



## Produzierendes Gewerbe, Handwerk

### Beschäftigte, Umsatz im Verarbeitenden Gewerbe sowie im Bergbau und der Gewinnung von Steinen und Erden

August 2012  
- Vorläufige Ergebnisse -  
Betriebe mit 50 und mehr tätigen Personen

Bestellnummer:  
3E102



SACHSEN-ANHALT

**Herausgabemonat:** Januar 2013

**Zu beziehen durch das**

Statistische Landesamt Sachsen-Anhalt  
Dezernat Öffentlichkeitsarbeit  
Postfach 20 11 56  
06012 Halle (Saale)

**Preis:** 5,00 EUR (kostenfrei als PDF-Datei verfügbar – Bestellnummer: 6E102)

**Inhaltliche Verantwortung:**

Dezernat: Verarbeitendes Gewerbe, Handwerk, Baugewerbe, Bautätigkeit  
Herr Streufert  
Telefon: 0345 2318-303

**Auskünfte erhalten Sie unter:**

Telefon: 0345 2318-777  
Telefon: 0345 2318-715  
Telefon: 0345 2318-716  
  
Telefax: 0345 2318-913  
Internet: <http://www.statistik.sachsen-anhalt.de>  
E-Mail: [info@stala.mi.sachsen-anhalt.de](mailto:info@stala.mi.sachsen-anhalt.de)

**Vertrieb:**

Telefon: 0345 2318-718  
E-Mail: [shop@stala.mi.sachsen-anhalt.de](mailto:shop@stala.mi.sachsen-anhalt.de)

**Druck:** Statistisches Landesamt Sachsen-Anhalt

© Statistisches Landesamt Sachsen-Anhalt, Halle (Saale), 2013

Auszugsweise Vervielfältigung und Verbreitung mit Quellenangabe gestattet.

**Bibliothek und Besucherdienst (Merseburger Straße 2):**

Montag bis Donnerstag:	9.00 Uhr bis 15.30 Uhr	} möglichst nach Vereinbarung
Freitag:	9.00 Uhr bis 13.00 Uhr	

Telefon: 0345 2318-714  
E-Mail: [bibliothek@stala.mi.sachsen-anhalt.de](mailto:bibliothek@stala.mi.sachsen-anhalt.de)

# Statistischer Bericht

Beschäftigte, Umsatz  
im Verarbeitenden Gewerbe sowie im  
Bergbau und der Gewinnung von Steinen und Erden

August 2012  
Vorläufige Ergebnisse  
- Betriebe mit 50 und mehr tätigen Personen -

Land Sachsen-Anhalt



## Inhaltsverzeichnis

	Seite
Vorbemerkungen	4
Klassifikation der Wirtschaftszweige	8
Grafiken	16
1. Ergebnisse der Betriebe im Verarbeitenden Gewerbe sowie im Bergbau und der Gewinnung von Steinen und Erden Sachsen-Anhalts	
1.1 Betriebe im Verarbeitenden Gewerbe sowie im Bergbau und der Gewinnung von Steinen und Erden Sachsen-Anhalts - Jahr 2005 bis August 2012	18
1.2 Betriebe im Verarbeitenden Gewerbe Sachsen - Anhalts - Jahr 2005 bis August 2012	19
1.3 Fachliche Betriebsteile, Beschäftigte und Umsatz im Verarbeitenden Gewerbe sowie im Bergbau und der Gewinnung von Steinen und Erden Sachsen-Anhalts im August 2012 nach beteiligten Wirtschaftszweigen	20
1.4 Betriebe, Beschäftigte, Arbeitsstunden, Entgelte und Umsatz im Verarbeitenden Gewerbe sowie im Bergbau und der Gewinnung von Steinen und Erden Sachsen-Anhalts im August 2012 nach hauptbeteiligten Wirtschaftszweigen	22
1.5 Beschäftigte, Arbeitsstunden, Entgelte und Umsatz in den Betrieben des Verarbeitenden Gewerbes sowie im Bergbau und der Gewinnung von Steinen und Erden Sachsen-Anhalts im August 2012 nach hauptbeteiligten Wirtschaftszweigen - Veränderung gegenüber dem gleichen Vorjahresmonat	30
1.6 Betriebe, Beschäftigte, Arbeitsstunden, Entgelte und Umsatz im Verarbeitenden Gewerbe sowie im Bergbau und der Gewinnung von Steinen und Erden Sachsen-Anhalts im Zeitraum Januar bis August 2012 nach hauptbeteiligten Wirtschaftszweigen	32
1.7 Beschäftigte, Arbeitsstunden, Entgelte und Umsatz in den Betrieben des Verarbeitenden Gewerbes sowie im Bergbau und der Gewinnung von Steinen und Erden Sachsen-Anhalts im Zeitraum Januar bis August 2012 nach hauptbeteiligten Wirtschaftszweigen - Veränderung gegenüber dem gleichen Vorjahreszeitraum	34
1.8 Ausgewählte Berechnungskennziffern in Betrieben im Verarbeitenden Gewerbe sowie im Bergbau und der Gewinnung von Steinen und Erden Sachsen-Anhalts im August 2012 nach hauptbeteiligten Wirtschaftszweigen	36
1.9 Auslandsumsatz nach Euro- und Nicht-Eurozone in Betrieben des Verarbeitenden Gewerbes sowie im Bergbau und der Gewinnung von Steinen und Erden Sachsen-Anhalts im August 2012 nach hauptbeteiligten Wirtschaftszweigen - Veränderung gegenüber dem gleichen Vorjahresmonat	38
2. Betriebe im Verarbeitenden Gewerbe sowie im Bergbau und der Gewinnung von Steinen und Erden Sachsen-Anhalts im August 2012 nach kreisfreien Städten und Landkreisen	40

## Vorbemerkungen

In dem vorliegenden Bericht werden die Daten des Monatsberichtes für Betriebe im Verarbeitenden Gewerbe sowie im Bergbau und der Gewinnung von Steinen und Erden des Landes Sachsen-Anhalt in der fachlichen Gliederung der „Klassifikation der Wirtschaftszweige, Ausgabe 2008“ (WZ 2008), nachgewiesen.

Ab 2007 werden mit dem Monatsbericht die produzierenden Betriebe mit 50 und mehr tätigen Personen von Unternehmen des Verarbeitenden Gewerbes sowie des Bergbaus und der Gewinnung von Steinen und Erden sowie die produzierenden Betriebe mit 50 und mehr tätigen Personen von Unternehmen anderer Wirtschaftszweige erfasst.

Die unterhalb dieser Abschnidegrenze liegenden Betriebe werden ab dem Berichtsjahr 2007 nur noch im neu eingeführten Jahresbericht für Betriebe nach den tätigen Personen, den Entgelten und dem Umsatz befragt.

Die Ergebnisse für Betriebe im Verarbeitenden Gewerbe sowie im Bergbau und der Gewinnung von Steinen und Erden von Unternehmen des Produzierenden Gewerbes mit im Allgemeinen 20 oder mehr tätigen Personen und die produzierenden Betriebe mit im Allgemeinen 20 oder mehr tätigen Personen von Unternehmen der übrigen Wirtschaftsbereiche werden jährlich zusammen mit denen für Unternehmen im Jahresbericht (Bestellnummer 3E103) für das Produzierende Gewerbe als Jahresdaten veröffentlicht.

## Rechtsgrundlagen

Rechtsgrundlagen für die Durchführung des Monatsberichts über die Abschnitte B „Bergbau und Gewinnung von Steinen und Erden“ und C „Verarbeitendes Gewerbe“ der „Klassifikation der Wirtschaftszweige, Ausgabe 2008 (WZ 2008)“ sind:

- das Gesetz über die Statistik im Produzierenden Gewerbe (ProdGewStatG) in der Fassung der Bekanntmachung vom 21. März 2002 (BGBl. I S. 1181), zuletzt geändert durch Artikel 4 des Gesetzes vom 17. März 2009 (BGBl. I S. 550),
- das Gesetz über die Statistik für Bundeszwecke (Bundesstatistikgesetz - BStatG) vom 22. Januar 1987 (BGBl. I S. 462, 565), zuletzt geändert durch Artikel 3 des Gesetzes vom 7. September 2007 (BGBl. I S. 2246).

## Klassifikation

Die Zuordnung der Betriebe bzw. Unternehmen und die fachliche Gliederung der Ergebnisse erfolgt auf Grundlage der „Klassifikation der Wirtschaftszweige, Ausgabe 2008“ (WZ 2008).

Mit der Einführung der WZ 2008 wird die Verordnung (EG) Nr. 1893/2006 des Europäischen Parlaments und des Rates vom 20. Dezember 2006 (ABl. Nr. L 393 vom 30.12.2006 S. 1) zur Einführung der Statistischen Systematik der Wirtschaftszweige in der Europäischen Gemeinschaft (NACE Rev.2) umgesetzt.

Das Kodierungssystem der WZ 2008 unterscheidet zwischen Abschnitten (Buchstaben A-U), Abteilungen (Zweisteller), Gruppen (Dreisteller), Klassen (Viersteller) und Unterklassen (Fünfsteller).

Der Wirtschaftsbereich „Verarbeitendes Gewerbe sowie Bergbau und Gewinnung von Steinen und Erden“ erstreckt sich über die Abschnitte B und C sowie - in der numerischen Gliederung - über die Abteilungen 05 bis 33 der WZ 2008 (siehe Seite 8 ff).

Die Anwendung der neuen Klassifikation hat Auswirkungen auf den Berichtskreis der Statistiken im Produzierenden Gewerbe, weil einige Tätigkeiten innerhalb des Produzierenden Gewerbes umgruppiert, andere zusätzlich aufgenommen oder ausgegliedert wurden. Darüber hinaus erfolgt die Kodierung der Wirtschaftszweige nunmehr nach einem völlig neuen Nummerierungssystem.

Infolge der strukturellen Veränderungen beim Produzierenden Gewerbe durch den Übergang auf die WZ 2008 zählen zum Beispiel die Branchen des Verlagsgewerbes und des Recyclings nicht mehr in das Verarbeitende Gewerbe. Aber auch innerhalb des Verarbeitenden Gewerbes wurden mit der WZ 2008 erhebliche Anpassungen bei der Zusammensetzung der Wirtschaftszweige vorgenommen. So werden künftig Montage- und Installationsleistungen in eigenständigen Klassen der WZ 2008 nachgewiesen.

Neben den Angaben für die Wirtschaftszweiggliederungen der WZ 2008 werden auch Ergebnisse für die Hauptgruppen:

„Vorleistungsgüter, Investitionsgüter, Gebrauchsgüter, Verbrauchsgüter und Energie“ veröffentlicht.

Die Verordnung (EG) Nr. 586/2001 der Kommission vom 26. März 2001 zur Durchführung der Verordnung (EG) Nr. 656/2007 der Kommission vom 14. Juni 2007 (ABl. EU Nr. L 155 S. 3) legt die Definition der Hauptgruppen fest.



Die genaue Zusammensetzung der Hauptgruppen kann dem Auszug der Klassifikation der Wirtschaftszweige, Ausgabe 2008 (WZ 2008), ab Seite 8 entnommen werden.

Aus Geheimhaltungsgründen wird die Hauptgruppe Energie nicht gesondert veröffentlicht, sondern wird mit der Hauptgruppe Vorleistungsgüterproduzenten zusammengefasst.

## Berichtskreis

Im Monatsbericht werden Betriebe des Wirtschaftsbereichs Verarbeitendes Gewerbe sowie Bergbau und Gewinnung von Steinen und Erden (Industrie und Handwerk einschließlich handwerklicher Nebenbetriebe) mit mindestens 50 tätigen Personen erfasst.

Mit Einführung der WZ 2008 werden Einheiten (Betriebe) ohne eigene Warenproduktion, die fremdbezogene Waren oder Dienstleistungen in eigenem Namen bzw. im Namen des Unternehmens/ der Unternehmensgruppe, zu dem/der sie gehören, verkaufen (Converter), nicht mehr dem Verarbeitenden Gewerbe zugerechnet (nähere Hinweise siehe Erhebungsunterlagen des Monatsberichts für Betriebe).

Als Betrieb gilt in der amtlichen Unternehmensstatistik ein an einem räumlich festgestellten Ort gelegenes Unternehmen oder Teil eines Unternehmens (z. B. Fabrikations-/Werkstätte, Werk, Bergwerk, Grube). An diesem Ort oder von diesem Ort werden Wirtschaftstätigkeiten ausgeübt, für die - mit Ausnahmen - eine oder mehrere Personen (ggf. auch nur Teilzeitbeschäftigte) im Auftrag ein und desselben Unternehmens arbeiten. Ein Betrieb untersteht immer einem (einzigen) Unternehmen, das seinerseits seinen Sitz stets in einem seiner Betriebe hat.

Örtlich getrennte Hauptverwaltungen von Unternehmen des Erhebungsbereichs werden ebenfalls als eigenständige Betriebe dieses Bereichs erfasst.

Die Merkmalswerte sind für den gesamten Betrieb zu melden und schließen auch die nichtproduzierenden Teile ein.

## Methodische Hinweise zu den Ergebnissen

In der Tabellengruppe 1 sind die Ergebnisse des Monatsberichts der Betriebe im Bergbau und der Gewinnung von Steinen und Erden in Sachsen-Anhalt dargestellt.

Bei Betrieben werden die tätigen Personen und die Umsätze nach fachlichen Betriebsstellen, alle übrigen Merkmale nur für den gesamten Betrieb erhoben.

Ein fachlicher Betriebsstellen ist ein Teil eines Betriebes, in welchem nur eine bestimmte wirtschaftliche Tätigkeit ausgeführt wird. Im Falle, ein Betrieb übt nur eine wirtschaftliche Tätigkeit aus, sind die Einheiten Betrieb und fachlicher Betriebsstellen identisch.

Hinsichtlich der Darstellung der Ergebnisse wird bei Beschäftigten und Umsätzen zwischen einem Nachweis nach hauptbeteiligten und beteiligten Wirtschaftszweigen unterschieden. Beim Nachweis nach hauptbeteiligten Wirtschaftszweigen werden alle Angaben eines Betriebes dem Wirtschaftszweig zugeordnet, in dem das wirtschaftliche Schwergewicht des Betriebes liegt. Für die Darstellung nach beteiligten Wirtschaftszweigen (fachliche Einheiten) werden die Beschäftigten und Umsätze (Betriebe mit Betriebsstellen in mehreren Klassen der WZ 2008) auf diejenigen Zweige aufgeteilt, denen die einzelnen Betriebsstellen entsprechend ihrer Produktion zuzuordnen sind. Bei diesem Nachweis werden die Beschäftigten und Umsätze in den sonstigen Betriebsstellen nicht berücksichtigt.

Im Monatsbericht für Betriebe sind die Ergebnisse aller Betriebe des Verarbeitenden Gewerbes sowie des Bergbaus und der Gewinnung von Steinen und Erden auf dem Territorium Sachsen - Anhalts enthalten, auch wenn sich der Unternehmenssitz einzelner Betriebe außerhalb des Landes Sachsen-Anhalt befindet.

Die Tabelle 2 enthält die Ergebnisse des Monatsberichts für Betriebe in der territorialen Gliederung nach kreisfreien Städten und Landkreisen des Landes Sachsen-Anhalt.

## Erhebungsmerkmale

**Beschäftigte:** Alle am Monatsende im Betrieb tätigen Personen einschl. der tätigen Inhaber/-innen, mithelfenden Familienangehörigen (auch unbezahlt mithelfende Familienangehörige, soweit sie mindestens ein Drittel der üblichen Arbeitszeit im Betrieb tätig sind), an andere Unternehmen überlassenen Mitarbeiter/-innen und Heimarbeiter/-innen, aber ohne Leiharbeiter/-innen. Einbezogen werden u. a. Erkrankte, Urlauber/-innen, Kurzarbeiter/-innen, Streikende, von der Aussperrung Betroffene, Personen in Altersteilzeit-

regelungen, Auszubildende, Saison- und Hilfsarbeiter/-arbeiterinnen sowie Teilzeitbeschäftigte. Die Beschäftigten umfassen auch die kaufmännischen Auszubildenden (einschl. der Auszubildenden in den übrigen nichtgewerblichen Ausbildungsberufen) und die gewerblich Auszubildenden.

Nicht zu den Beschäftigten rechnen u. a. zum Grundwehrdienst bzw. Zivildienst Einberufene, Leiharbeiter/Leiharbeiterinnen, die von anderen Unternehmen bzw. Unternehmensgruppen gegen Entgelt zur Arbeitsleistung überlassen wurden sowie aufgrund einer tariflichen Vorruhestandsregelung vorzeitig ausgeschiedene Mitarbeiter/-arbeiterinnen.

**Geleistete Arbeitsstunden:** Zu melden sind die von allen Beschäftigten (einschl. der Heimarbeiter/-arbeiterinnen und der Auszubildenden) im Betrieb tatsächlich geleisteten (nicht die bezahlten) Stunden, einschl. Über-, Nacht-, Sonntags- und Feiertagsstunden.

**Entgelte:** Die Entgelte entsprechen der Bruttolohn- und Bruttogehaltssumme. Dies ist die Bruttosumme der Bar- und Sachbezüge der tätigen Personen einschl. der an andere Unternehmen überlassenen Mitarbeiter/ Mitarbeiterinnen, ohne Pflichtanteile des Arbeitgebers zur Sozialversicherung und Vergütungen, die als Spesenersatz anzusehen sind.

Einzubeziehen sind tariflich oder frei vereinbarte Zulagen (z. B. Akkord-, Nachtarbeits-, Schmutzzulagen), Naturalvergütungen, Vergütungen für ausgefallene Arbeitszeit (z.B. Urlaubslöhne), Lohn- und Gehaltsfortzahlung im Krankheitsfall und Zuschüsse des Arbeitgebers zum Krankengeld, Arbeitsentgelte und sonstige lohnsteuerpflichtige Zahlungen des Arbeitgebers im Rahmen von Altersteilzeitregelungen, Urlaubsbeihilfen, Gratifikationen, Gewinnbeteiligungen, tariflich oder frei vereinbarte Kindergelder und sonstige Familienzuschläge sowie Erziehungsbeihilfen, ferner vermögenswirksame Leistungen des Arbeitgebers und gezahlte Beträge an tätige Personen in eigenen Sozialeinrichtungen (z.B. Werksarzt) sowie Bezüge von Gesellschaftern, Vorstandsmitgliedern und anderen leitenden Kräften (soweit sie steuerlich als Einkünfte aus unselbständiger Arbeit gelten) und Provisionen und Tantiemen.

Nicht einzubeziehen sind Anweisungen des staatlichen Kindergeldes, Sozial- und sonstige Aufwendungen des Arbeitgebers (u. a. Pflichtbeiträge zur Sozialversicherung, Aufwendungen für die betriebliche Altersversorgung, Vorruhestandszahlungen, Kurzarbeitergeld), an andere Unternehmen für entgeltliche Überlassung von Arbeitskräften gezahlte Beträge sowie Einnahmen von anderen Unternehmen für die Überlassung von Arbeitnehmern.

**Umsatz:** Umsatz aus eigener Erzeugung (einschl. Umsatz aus dem Verkauf von Energie und Nebenerzeugnissen und Abfällen sowie Entgelte für industrielle Dienstleistungen, Instandhaltungen und Montagen). Umsatz aus Handelsware und sonstigen nichtindustriellen/nichthandwerklichen Tätigkeiten (z.B. Erlöse aus Vermietung und Verpachtung sowie aus Lizenzverträgen, Provisionseinnahmen und Einnahmen aus der Veräußerung von Patenten).

Der Umsatz beruht auf den Rechnungswerten (Fakturenwerte) ohne in Rechnung gestellte Umsatzsteuer. Im Umsatz enthalten sind Verbrauchssteuern und Kosten für Fracht, Verpackung und Porto, auch wenn diese gesondert berechnet werden.

Außerordentliche und betriebsfremde Erträge aus dem Verkauf von Anlagegütern, aus der Verpachtung von Grundstücken, Zinsen, Dividenden u. dgl. sind nicht im Umsatz enthalten. Da es sich grundsätzlich um fakturierte Werte handelt, enthält der Umsatz auch nicht den Wert der Lieferungen, die innerhalb eines Unternehmens von Werk zu Werk stattfinden.

**Inlandsumsatz:** Umsatz mit Abnehmern im gesamten Bundesgebiet sowie Umsatz mit den im Bundesgebiet stationierten ausländischen Streitkräften.

**Auslandsumsatz:** Umsatz mit Abnehmern im Ausland und - soweit einwandfrei erkennbar - Umsatz mit deutschen Exporteuren.

*Als Auslandsumsatz mit der Eurozone gilt der Umsatz mit den Staaten Belgien, Finnland, Frankreich, Griechenland, Irland, Italien, Luxemburg, Malta, den Niederlanden, Österreich, Portugal, Slowakei, Slowenien, Spanien und Zypern.*

*Als Auslandsumsatz mit der Nicht-Eurozone gilt der Umsatz mit allen Staaten außer den oben genannten Staaten der Eurozone.*



### **Anmerkung**

Abweichungen in den Summen sind auf das Runden der Zahlen zurückzuführen.

### **Zeichenerklärung**

- nichts vorhanden (genau null)
- 0 weniger als die Hälfte von 1 in der letzten besetzten Stelle, jedoch mehr als nichts
- . Zahlenwert unbekannt oder geheim zu halten
- x Tabellenfach gesperrt, weil Aussage nicht sinnvoll
- ... Angabe fällt später an

### **Abkürzungen**

- a.n.g = anderweitig nicht genannt
- einschl. = einschließlich
- usw. = und so weiter
- bzw. = beziehungsweise
- z.B. = zum Beispiel
- EUR = Euro

**Klassifikation der Wirtschaftszweige, Ausgabe 2008 (WZ 2008),  
und Zuordnung der Klassen nach WZ 2008 zu den Hauptgruppen**

**Wirtschaftsbereich: Verarbeitendes Gewerbe sowie Bergbau und Gewinnung von Steinen und Erden**

Nr. der WZ 2008	Bezeichnung	Hauptgruppe
<b>B</b>	<b>Abschnitt B – Bergbau und Gewinnung von Steinen und Erden</b>	
05	Kohlenbergbau	
05.1	Steinkohlenbergbau	
05.10	Steinkohlenbergbau	EN
05.2	Braunkohlenbergbau	
05.20	Braunkohlenbergbau	EN
06	Gewinnung von Erdöl und Erdgas	
06.1	Gewinnung von Erdöl	
06.10	Gewinnung von Erdöl	EN
06.2	Gewinnung von Erdgas	
06.20	Gewinnung von Erdgas	EN
07	Erzbergbau	
07.1	Eisenerzbergbau	
07.10	Eisenerzbergbau	A
07.2	NE- Metallerzbergbau	
07.21	Bergbau auf Uran- und Thoriumerze	A
07.29	Sonstiger NE- Metallerzbergbau	A
08	Gewinnung von Steinen und Erden, sonstiger Bergbau	
08.1	Gewinnung von Natursteinen, Kies, Sand, Ton und Kaolin	
08.11	Gewinnung von Naturwerksteinen und Natursteinen, Kalk- und Gipsstein, Kreide und Schiefer	A
08.12	Gewinnung von Kies, Sand, Ton und Kaolin	A
08.9	Sonstiger Bergbau; Gewinnung von Steinen und Erden a. n. g.	
08.91	Bergbau auf chemische und Düngemittelminerale	A
08.92	Torfgewinnung	A
08.93	Gewinnung von Salz	A
08.99	Gewinnung von Steinen und Erden a. n. g.	A
09	Erbringung von Dienstleistungen für den Bergbau und für die Gewinnung von Steinen und Erden	
09.1	Erbringung von Dienstleistungen für die Gewinnung von Erdöl und Erdgas	
09.10	Erbringung von Dienstleistungen für die Gewinnung von Erdöl und Erdgas	A
09.9	Erbringung von Dienstleistungen für den sonstigen Bergbau und die Gewinnung von Steinen und Erden	
09.90	Erbringung von Dienstleistungen für den sonstigen Bergbau und die Gewinnung von Steinen und Erden	A
<b>C</b>	<b>Abschnitt C – Verarbeitendes Gewerbe</b>	
10	Herstellung von Nahrungs- und Futtermitteln	
10.1	Schlachten und Fleischverarbeitung	
10.11	Schlachten (ohne Schlachten von Geflügel)	VG
10.12	Schlachten von Geflügel	VG
10.13	Fleischverarbeitung	VG
10.2	Fischverarbeitung	
10.20	Fischverarbeitung	VG

Nr. der WZ 2008	Bezeichnung	Hauptgruppe
10.3	Obst- und Gemüseverarbeitung	
10.31	Kartoffelverarbeitung	VG
10.32	Herstellung von Frucht- und Gemüsesäften	VG
10.39	Sonstige Verarbeitung von Obst und Gemüse	VG
10.4	Herstellung von pflanzlichen und tierischen Ölen und Fetten	
10.41	Herstellung von Ölen und Fetten (ohne Margarine u. ä. Nahrungsfette)	VG
10.42	Herstellung von Margarine u. ä. Nahrungsfetten	VG
10.5	Milchverarbeitung	
10.51	Milchverarbeitung (ohne Herstellung von Speiseeis)	VG
10.52	Herstellung von Speiseeis	VG
10.6	Mahl- und Schälmmühlen, Herstellung von Stärke und Stärkerzeugnissen	
10.61	Mahl- und Schälmmühlen	A
10.62	Herstellung von Stärke und Stärkerzeugnissen	A
10.7	Herstellung von Back- und Teigwaren	
10.71	Herstellung von Backwaren (ohne Dauerbackwaren)	VG
10.72	Herstellung von Dauerbackwaren	VG
10.73	Herstellung von Teigwaren	VG
10.8	Herstellung von sonstigen Nahrungsmitteln	
10.81	Herstellung von Zucker	VG
10.82	Herstellung von Süßwaren (ohne Dauerbackwaren)	VG
10.83	Verarbeitung von Kaffee und Tee, Herstellung von Kaffee-Ersatz	VG
10.84	Herstellung von Würzmitteln und Soßen	VG
10.85	Herstellung von Fertiggerichten	VG
10.86	Herstellung von homogenisierten und diätetischen Nahrungsmitteln	VG
10.89	Herstellung von sonstigen Nahrungsmitteln a. n. g.	VG
10.9	Herstellung von Futtermitteln	
10.91	Herstellung von Futtermitteln für Nutztiere	A
10.92	Herstellung von Futtermitteln für sonstige Tiere	A
11	Getränkeherstellung	
11.0	Getränkeherstellung	
11.01	Herstellung von Spirituosen	VG
11.02	Herstellung von Traubenwein	VG
11.03	Herstellung von Apfelwein und anderen Fruchtweinen	VG
11.04	Herstellung von Wermutwein und sonstigen aromatisierten Weinen	VG
11.05	Herstellung von Bier	VG
11.06	Herstellung von Malz	VG
11.07	Herstellung von Erfrischungsgetränken, Gewinnung natürlicher Mineralwässer	VG
12	Tabakverarbeitung	
12.0	Tabakverarbeitung	
12.00	Tabakverarbeitung	VG
13	Herstellung von Textilien	
13.1	Spinnstoffaufbereitung und Spinnerei	
13.10	* Spinnstoffaufbereitung und Spinnerei	A
13.2	Weberei	
13.20	* Weberei	A
13.3	Veredlung von Textilien und Bekleidung	
13.30	* Veredlung von Textilien und Bekleidung	A

Nr. der WZ 2008	Bezeichnung	Hauptgruppe
13.9	Herstellung von sonstigen Textilwaren	
13.91 *	Herstellung von gewirktem und gestricktem Stoff	VG
13.92 *	Herstellung von konfektionierten Textilwaren (ohne Bekleidung)	VG
13.93 *	Herstellung von Teppichen	VG
13.94 *	Herstellung von Seilenwaren	VG
13.95 *	Herstellung von Vliesstoff und Erzeugnissen daraus (ohne Bekleidung)	VG
13.96 *	Herstellung von technischen Textilien	VG
13.99 *	Herstellung von sonstigen Textilwaren a. n. g.	VG
14	Herstellung von Bekleidung	
14.1	Herstellung von Bekleidung (ohne Pelzbekleidung)	
14.11 *	Herstellung von Lederbekleidung	VG
14.12 *	Herstellung von Arbeits- und Berufsbekleidung	VG
14.13 *	Herstellung von sonstiger Oberbekleidung	VG
14.14 *	Herstellung von Wäsche	VG
14.19 *	Herstellung von sonstiger Bekleidung und Bekleidungszubehör a. n. g.	VG
14.2	Herstellung von Pelzwaren	
14.20 *	Herstellung von Pelzwaren	VG
14.3	Herstellung von Bekleidung aus gewirktem und gestricktem Stoff	
14.31 *	Herstellung von Strumpfwaren	VG
14.39 *	Herstellung von sonstiger Bekleidung aus gewirktem und gestricktem Stoff	VG
15	Herstellung von Leder, Lederwaren und Schuhen	
15.1	Herstellung von Leder und Lederwaren (ohne Herstellung von Lederbekleidung)	
15.11	Herstellung von Leder und Lederfaserstoff; Zurichtung und Färben von Fellen	VG
15.12	Lederverarbeitung (ohne Herstellung von Lederbekleidung)	VG
15.2	Herstellung von Schuhen	
15.20	Herstellung von Schuhen	VG
16	Herstellung von Holz-, Flecht-, Korb- und Korkwaren (ohne Möbel)	
16.1	Säge-, Hobel- und Holzimprägnierwerke	
16.10	Säge-, Hobel- und Holzimprägnierwerke	A
16.2	Herstellung von sonstigen Holz-, Korb-, Flecht- und Korbwaren (ohne Möbel)	
16.21	Herstellung von Furnier-, Sperrholz-, Holzfasern- und Holzspanplatten	A
16.22	Herstellung von Parketttafeln	A
16.23	Herstellung von sonstigen Konstruktionsteilen, Fertigbauteilen, Ausbauelementen und Fertigteilbauten aus Holz	A
16.24	Herstellung von Verpackungsmitteln, Lagerbehältern und Ladungsträgern aus Holz	A
16.29	Herstellung von Holzwaren a. n. g. Korb-, Flecht- und Korbwaren (ohne Möbel)	A
17	Herstellung von Papier-, Pappe und Waren daraus	
17.1	Herstellung von Holz- und Zellstoff, Papier, Karton und Pappe	
17.11 *	Herstellung von Holz- und Zellstoff	A
17.12 *	Herstellung von Papier, Karton und Pappe	A
17.2	Herstellung von Waren aus Papier, Karton und Pappe	
17.21 *	Herstellung von Wellpapier und -pappe sowie von Verpackungsmitteln aus Papier, Karton und Pappe	A
17.22 *	Herstellung von Haushalts-, Hygiene und Toilettenartikeln aus Zellstoff, Papier und Pappe	A
17.23 *	Herstellung von Schreibwaren und Bürobedarf aus Papier, Karton und Pappe	A
17.24 *	Herstellung von Tapeten	A
17.29 *	Herstellung von sonstigen Waren aus Papier, Karton und Pappe	A
18	Herstellung von Druckerzeugnissen; Vervielfältigung von bespielten Ton-, Bild- und Datenträgern	
18.1	Herstellung von Druckerzeugnissen	
18.11	Drucken von Zeitungen	VG
18.12	Drucken a. n. g.	VG
18.13	Druck- und Medieneinstufen	VG
18.14	Binden von Druckerzeugnissen und damit verbundene Dienstleistungen	VG



Nr. der WZ 2008	Bezeichnung	Hauptgruppe
18.2	Vervielfältigung von bespielten Ton-, Bild- und Datenträgern	VG
18.20	Vervielfältigung von bespielten Ton-, Bild- und Datenträgern	
19	Kokerei und Mineralölverarbeitung	EN
19.1	Kokerei	
19.10	Kokerei	EN
19.2	Mineralölverarbeitung	
19.20	Mineralölverarbeitung	EN
20	Herstellung von chemischen Erzeugnissen	A
20.1	Herstellung von chemischen Grundstoffen, Düngemitteln und Stickstoffverbindungen, Kunststoffen in Primärformen und synthetischem Kautschuk in Primärformen	
20.11	* Herstellung von Industriegasen	A
20.12	* Herstellung von Farbstoffen und Pigmenten	A
20.13	* Herstellung von sonstigen anorganischen Grundstoffen und Chemikalien	A
20.14	* Herstellung von sonstigen organischen Grundstoffen und Chemikalien	A
20.15	* Herstellung von Düngemitteln und Stickstoffverbindungen	A
20.16	* Herstellung von Kunststoffen in Primärformen	A
20.17	* Herstellung von synthetischem Kautschuk in Primärformen	A
20.2	Herstellung von Schädlingsbekämpfungs-, Pflanzenschutz- und Desinfektionsmitteln	A
20.20	* Herstellung von Schädlingsbekämpfungs-, Pflanzenschutz- und Desinfektionsmitteln	
20.3	Herstellung von Anstrichmitteln, Druckfarben und Kitt	A
20.30	* Herstellung von Anstrichmitteln, Druckfarben und Kitt	
20.4	Herstellung von Seifen, Wasch-, Reinigungs- und Körperpflegemitteln sowie von Duftstoffen	VG
20.41	* Herstellung von Seifen, Wasch-, Reinigungs- und Poliermitteln	
20.42	* Herstellung von Körperpflegemitteln und Duftstoffen	VG
20.5	Herstellung von sonstigen chemischen Erzeugnissen	A
20.51	* Herstellung von pyrotechnischen Erzeugnissen	
20.52	* Herstellung von Klebstoffen	A
20.53	* Herstellung von etherischen Ölen	A
20.59	* Herstellung von sonstigen chemischen Erzeugnissen a. n. g.	A
20.6	Herstellung von Chemiefasern	A
20.60	* Herstellung von Chemiefasern	
21	Herstellung von pharmazeutischen Erzeugnissen	VG
21.1	Herstellung von pharmazeutischen Grundstoffen	
21.10	* Herstellung von pharmazeutischen Grundstoffen	VG
21.2	Herstellung von pharmazeutischen Spezialitäten und sonstigen pharmazeutischen Erzeugnissen	VG
21.20	* Herstellung von pharmazeutischen Spezialitäten und sonstigen pharmazeutischen Erzeugnissen	
22	Herstellung von Gummi- und Kunststoffwaren	A
22.1	Herstellung von Gummiwaren	
22.11	Herstellung und Runderneuerung von Bereifungen	A
22.19	Herstellung von sonstigen Gummiwaren	A
22.2	Herstellung von Kunststoffwaren	A
22.21	Herstellung von Platten, Folien, Schläuchen und Profilen aus Kunststoffen	
22.22	Herstellung von Verpackungsmitteln aus Kunststoffen	A
22.23	Herstellung von Baubedarfsartikeln aus Kunststoffen	A
22.29	Herstellung von sonstigen Kunststoffwaren	A
23	Herstellung von Glas und Glaswaren, Keramik, Verarbeitung von Steinen und Erden	A
23.1	Herstellung von Glas und Glaswaren	
23.11	Herstellung von Flachglas	A
23.12	Veredlung und Bearbeitung von Flachglas	A
23.13	Herstellung von Hohlglas	A
23.14	Herstellung von Glasfasern und Waren daraus	A
23.19	Herstellung, Veredlung und Bearbeitung von sonstigem Glas einschließlich technischen Glaswaren	A

Nr. der WZ 2008	Bezeichnung	Hauptgruppe
23.2	Herstellung von feuerfesten keramischen Werkstoffen und Waren	
23.20	Herstellung von feuerfesten keramischen Werkstoffen und Waren	A
23.3	Herstellung von keramischen Baumaterialien	
23.31	Herstellung von keramischen Wand- und Bodenfliesen und -platten	A
23.32	Herstellung von Ziegeln und sonstiger Baukeramik	A
23.4	Herstellung von sonstigen Porzellan- und keramischen Erzeugnissen	
23.41	Herstellung von keramischen Haushaltswaren und Ziergegenständen	A
23.42	Herstellung von Sanitärkeramik	A
23.43	Herstellung von Isolatoren und Isolierteilen aus Keramik	A
23.44	Herstellung von keramischen Erzeugnissen für sonstige technische Zwecke	A
23.49	Herstellung von sonstigen keramischen Erzeugnissen	A
23.5	Herstellung von Zement, Kalk und gebranntem Gips	
23.51	Herstellung von Zement	A
23.52	Herstellung von Kalk und gebranntem Gips	A
23.6	Herstellung von Erzeugnissen aus Beton, Zement und Gips	
23.61	Herstellung von Erzeugnissen aus Beton, Zement und Kalksandstein für den Bau	A
23.62	Herstellung von Gipserzeugnissen für den Bau	A
23.63	Herstellung von Frischbeton (Transportbeton)	A
23.64	Herstellung von Mörtel und anderem Beton (Trockenbeton)	A
23.65	Herstellung von Faserzementwaren	A
23.69	Herstellung von sonstigen Erzeugnissen aus Beton, Zement und Gips a. n. g.	A
23.7	Be- und Verarbeitung von Naturwerksteinen und Natursteinen a. n. g.	
23.70	Be- und Verarbeitung von Naturwerksteinen und Natursteinen a. n. g.	A
23.9	Herstellung von Schleifkörpern und Schleifmitteln auf Unterlage sowie sonstigen Erzeugnissen aus nichtmetallischen Mineralien a. n. g.	
23.91	Herstellung von Schleifkörpern und Schleifmitteln auf Unterlage	A
23.99	Herstellung von sonstigen Erzeugnissen aus nichtmetallischen Mineralien a. n. g.	A
24	Metallerzeugung und -bearbeitung	
24.1	Erzeugung von Roheisen, Stahl und Ferrolegierungen	
24.10	* Erzeugung von Roheisen, Stahl und Ferrolegierungen	A
24.2	Herstellung von Stahlrohren, Rohrform-, Rohrverschluss- und Rohrverbindungsstücken aus Stahl	
24.20	* Herstellung von Stahlrohren, Rohrform-, Rohrverschluss- und Rohrverbindungsstücken aus Stahl	A
24.3	Sonstige erste Bearbeitung von Eisen und Stahl	
24.31	* Herstellung von Blankstahl	A
24.32	* Herstellung von Kaltband mit einer Breite von weniger als 600 mm	A
24.33	* Herstellung von Kaltprofilen	A
24.34	* Herstellung von kaltgezogenem Draht	
24.4	Erzeugung und erste Bearbeitung von NE- Metallen	
24.41	* Erzeugung und erste Bearbeitung von Edelmetallen	A
24.42	* Erzeugung und erste Bearbeitung von Aluminium	A
24.43	* Erzeugung und erste Bearbeitung von Blei, Zink und Zinn	A
24.44	* Erzeugung und erste Bearbeitung von Kupfer	A
24.45	* Erzeugung und erste Bearbeitung von sonstigen NE- Metallen	A
24.46	* Aufbereitung von Kernbrennstoffen	A
24.5	Gießereien	
24.51	* Eisengießereien	A
24.52	* Stahlgießereien	A
24.53	* Leichtmetallgießereien	A
24.54	* Buntmetallgießereien	A
25	Herstellung von Metallerzeugnissen	
25.1	Stahl- und Leichtmetallbau	
25.11	* Herstellung von Metallkonstruktionen	B
25.12	* Herstellung von Ausbauelementen aus Metall	B
25.2	Herstellung von Metalltanks und -behältern; Herstellung von Heizkörpern und -kesseln für Zentralheizungen	
25.21	* Herstellung von Heizkörpern und -kesseln für Zentralheizungen	B
25.29	* Herstellung von Sammelbehältern, Tanks u. ä. Behältern aus Metall	B

Nr. der WZ 2008	Bezeichnung	Hauptgruppe
25.3	Herstellung von Dampfkesseln (ohne Zentralheizungskessel)	
25.30	* Herstellung von Dampfkesseln (ohne Zentralheizungskessel)	B
25.4	Herstellung von Waffen und Munition	
25.40	* Herstellung von Waffen und Munition	B
25.5	Herstellung von Schmiede-, Press-, Zieh- und Stanzteilen, gewalzten Ringen und pulvermetallurgischen Erzeugnissen	
25.50	* Herstellung von Schmiede-, Press-, Zieh- und Stanzteilen, gewalzten Ringen und pulvermetallurgischen Erzeugnissen	A
25.6	* Oberflächenveredlung und Wärmebehandlung, Mechanik, a. n. g.	
25.61	* Oberflächenveredlung und Wärmebehandlung	A
25.62	* Mechanik, a. n. g.	A
25.7	Herstellung von Schneidwaren, Werkzeugen, Schlössern und Beschlägen aus unedlen Metallen	
25.71	* Herstellung von Schneidwaren und Bestecken aus unedlen Metallen	A
25.72	* Herstellung von Schlössern und Beschlägen aus unedlen Metallen	A
25.73	* Herstellung von Werkzeugen	A
25.9	Herstellung von sonstigen Metallwaren	
25.91	* Herstellung von Fässern, Trommeln, Dosen, Eimern u. ä. Behältern aus Metall	A
25.92	* Herstellung von Verpackungen und Verschlüssen aus Eisen, Stahl und NE- Metall	A
25.93	* Herstellung von Drahtwaren, Ketten und Federn	A
25.94	* Herstellung von Schrauben und Nieten	A
25.99	* Herstellung von sonstigen Metallwaren a. n. g.	A
26	Herstellung von Datenverarbeitungsgeräten, elektronischen und optischen Erzeugnissen	
26.1	Herstellung von elektronischen Bauelementen und Leiterplatten	
26.11	* Herstellung von elektronischen Bauelementen	A
26.12	* Herstellung von bestückten Leiterplatten	A
26.2	Herstellung von Datenverarbeitungsgeräten und peripheren Geräten	
26.20	* Herstellung von Datenverarbeitungsgeräten und peripheren Geräten	B
26.3	Herstellung von Geräten und Einrichtungen der Telekommunikationstechnik	
26.30	* Herstellung von Geräten und Einrichtungen der Telekommunikationstechnik	B
26.4	Herstellung von Geräten der Unterhaltungselektronik	
26.40	* Herstellung von Geräten der Unterhaltungselektronik	GG
26.5	Herstellung von Mess-, Kontroll-, Navigations- u. ä. Instrumenten und Vorrichtungen; Herstellung von Uhren	
26.51	* Herstellung von Mess-, Kontroll-, Navigations- u. ä. Instrumenten und Vorrichtungen	B
26.52	* Herstellung von Uhren	B
26.6	Herstellung von Bestrahlungs- und Elektrotherapiegeräten und elektromedizinischen Geräten	
26.60	* Herstellung von Bestrahlungs- und Elektrotherapiegeräten und elektromedizinischen Geräten	B
26.7	Herstellung von optischen und fotografischen Instrumenten und Geräten	
26.70	* Herstellung von optischen und fotografischen Instrumenten und Geräten	GG
26.8	Herstellung von magnetischen und optischen Datenträgern	
26.80	* Herstellung von magnetischen und optischen Datenträgern	A
27	Herstellung von elektrischen Ausrüstungen	
27.1	Herstellung von Elektromotoren, Generatoren, Transformatoren, Elektrizitätsverteilungs- und -schalteinrichtungen	
27.11	* Herstellung von Elektromotoren, Generatoren und Transformatoren	A
27.12	* Herstellung von Elektrizitätsverteilungs- und -schalteinrichtungen	A
27.2	Herstellung von Batterien und Akkumulatoren	
27.20	* Herstellung von Batterien und Akkumulatoren	A
27.3	Herstellung von Kabeln und elektrischem Installationsmaterial	
27.31	* Herstellung von Glasfaserkabeln	A
27.32	* Herstellung von sonstigen elektronischen und elektrischen Drähten und Kabeln	A
27.33	* Herstellung von elektrischem Installationsmaterial	A
27.4	Herstellung von elektrischen Lampen und Leuchten	
27.40	* Herstellung von elektrischen Lampen und Leuchten	A
27.5	Herstellung von Haushaltsgeräten	
27.51	* Herstellung von elektrischen Haushaltsgeräten	GG
27.52	* Herstellung von nicht elektrischen Haushaltsgeräten	GG

Nr. der WZ 2008	Bezeichnung	Hauptgruppe
27.9	Herstellung von sonstigen elektrischen Ausrüstungen und Geräten a. n. g.	
27.90	* Herstellung von sonstigen elektrischen Ausrüstungen und Geräten a. n. g.	A
28	Maschinenbau	
28.1	Herstellung von nicht wirtschaftszweigspezifischen Maschinen	
28.11	* Herstellung von Verbrennungsmotoren und Turbinen (ohne Motoren für Luft- und Straßenfahrzeuge)	B
28.12	* Herstellung von hydraulischen und pneumatischen Komponenten und Systemen	B
28.13	* Herstellung von Pumpen und Kompressoren a. n. g.	B
28.14	* Herstellung von Armaturen a. n. g.	B
28.15	* Herstellung von Lagern, Getrieben, Zahnrädern und Antriebselementen	B
28.2	Herstellung von sonstigen nicht wirtschaftszweigspezifischen Maschinen	
28.21	* Herstellung von Öfen und Brennern	B
28.22	* Herstellung von Hebezeugen und Fördermitteln	B
28.23	* Herstellung von Büromaschinen (ohne Datenverarbeitungsgeräte und periphere Geräte)	B
28.24	* Herstellung von handgeführten Werkzeugen mit Motorantrieb	B
28.25	* Herstellung von kälte- und lufttechnischen Erzeugnissen, nicht für den Haushalt	B
28.29	* Herstellung von sonstigen nicht wirtschaftszweigspezifischen Maschinen a. n. g.	B
28.3	Herstellung von land- und forstwirtschaftlichen Maschinen	
28.30	* Herstellung von land- und forstwirtschaftlichen Maschinen	B
28.4	Herstellung von Werkzeugmaschinen	
28.41	* Herstellung von Werkzeugmaschinen für die Metallbearbeitung	B
28.49	* Herstellung von sonstigen Werkzeugmaschinen	B
28.9	Herstellung von Maschinen für sonstige bestimmte Wirtschaftszweige	
28.91	* Herstellung von Maschinen für die Metallerzeugung, von Walzwerkeinrichtungen und Gießmaschinen	B
28.92	* Herstellung von Bergwerks-, Bau- und Baustoffmaschinen	B
28.93	* Herstellung von Maschinen für die Nahrungs- und Genussmittelerzeugung und die Tabakverarbeitung	B
28.94	* Herstellung von Maschinen für die Textil- und Bekleidungsherstellung und die Lederverarbeitung	B
28.95	* Herstellung von Maschinen für die Papiererzeugung und -verarbeitung	B
28.96	* Herstellung von Maschinen für die Verarbeitung von Kunststoffen und Kautschuk	B
28.99	* Herstellung von Maschinen für sonstige bestimmte Wirtschaftszweige a. n. g.	B
29	Herstellung von Kraftwagen und Kraftwagenteilen	
29.1	Herstellung von Kraftwagen und Kraftwagenmotoren	
29.10	* Herstellung von Kraftwagen und Kraftwagenmotoren	B
29.2	Herstellung von Karosserien, Aufbauten und Anhängern	
29.20	* Herstellung von Karosserien, Aufbauten und Anhängern	B
29.3	Herstellung von Teilen und Zubehör für Kraftwagen	
29.31	* Herstellung elektrischer und elektronischer Ausrüstungsgegenstände für Kraftwagen	B
29.32	* Herstellung von sonstigen Teilen und sonstigem Zubehör für Kraftwagen	B
30	Sonstiger Fahrzeugbau	
30.1	Schiff- und Bootsbau	
30.11	* Schiffbau (ohne Boots- und Yachtbau)	B
30.12	* Boots- und Yachtbau	B
30.2	Schienenfahrzeugbau	
30.20	* Schienenfahrzeugbau	B
30.3	Luft- und Raumfahrzeugbau	
30.30	* Luft- und Raumfahrzeugbau	B
30.4	Herstellung von militärischen Kampffahrzeugen	
30.40	* Herstellung von militärischen Kampffahrzeugen	B
30.9	Herstellung von Fahrzeugen a. n. g.	
30.91	* Herstellung von Krafträdern	GG
30.92	* Herstellung von Fahrrädern sowie von Behindertenfahrzeugen	GG
30.99	* Herstellung von sonstigen Fahrzeugen a. n. g.	GG



Nr. der WZ 2008	Bezeichnung	Hauptgruppe
31	Herstellung von Möbeln	
31.0	Herstellung von Möbeln	
31.01	Herstellung von Büro- und Ladenmöbeln	GG
31.02	Herstellung von Küchenmöbeln	GG
31.03	Herstellung von Matratzen	GG
31.09	Herstellung von sonstigen Möbeln	GG
32	Herstellung von sonstigen Waren	
32.1	Herstellung von Münzen, Schmuck und ähnlichen Erzeugnissen	
32.11	Herstellung von Münzen	GG
32.12	Herstellung von Schmuck, Gold- und Silberschmiedewaren (ohne Fantasieschmuck)	GG
32.13	Herstellung von Fantasieschmuck	GG
32.2	Herstellung von Musikinstrumenten	
32.20	Herstellung von Musikinstrumenten	GG
32.3	Herstellung von Sportgeräten	
32.30	Herstellung von Sportgeräten	VG
32.4	Herstellung von Spielwaren	
32.40	Herstellung von Spielwaren	VG
32.5	Herstellung von medizinischen und zahnmedizinischen Apparaten und Materialien	
32.50	Herstellung von medizinischen und zahnmedizinischen Apparaten und Materialien	B
32.9	Herstellung von Erzeugnissen a. n. g.	
32.91	Herstellung von Besen und Bürsten	VG
32.99	Herstellung von sonstigen Erzeugnissen a. n. g.	VG
33	Reparatur und Installation von Maschinen und Ausrüstungen	
33.1	Reparatur von Metallerzeugnissen, Maschinen und Ausrüstungen	
33.11	Reparatur von Metallerzeugnissen	B
33.12	Reparatur von Maschinen	B
33.13	Reparatur von elektronischen und optischen Geräten	B
33.14	Reparatur von elektrischen Ausrüstungen	B
33.15	Reparatur und Instandhaltung von Schiffen und Booten und Yachten	B
33.16	Reparatur und Instandhaltung von Luft- und Raumfahrzeugen	B
33.17	Reparatur und Instandhaltung von Fahrzeugen a. n. g.	B
33.19	Reparatur von sonstigen Ausrüstungen	B
33.2	Installation von Maschinen und Ausrüstungen a. n. g.	
33.20	Installation von Maschinen und Ausrüstungen a. n. g.	B

#### Hinweise zur Benutzung der Klassifikation der Wirtschaftszweige, Ausgabe 2008 (WZ 2008 )

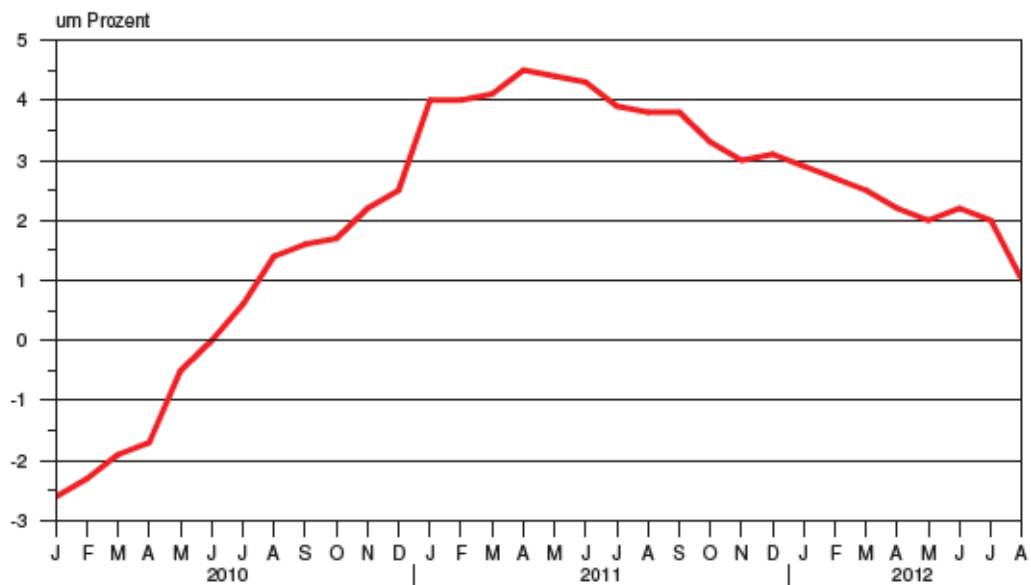
In der ersten Spalte sind die Buchstaben der Abschnitte sowie die Nummern der Abteilungen, Gruppen und Klassen der WZ 2008 angegeben. Die Reihenfolge der Wirtschaftszweige richtet sich nach der WZ 2008. In der zweiten Spalte ist die Bezeichnung des jeweiligen Wirtschaftszweiges angegeben.

In der dritten Spalte ist die Zuordnung der Klassen (Viersteller) der WZ 2008 zu den Hauptgruppen im Verarbeitenden Gewerbe sowie Bergbau und der Gewinnung von Steinen und Erden durch folgende Buchstaben gekennzeichnet:

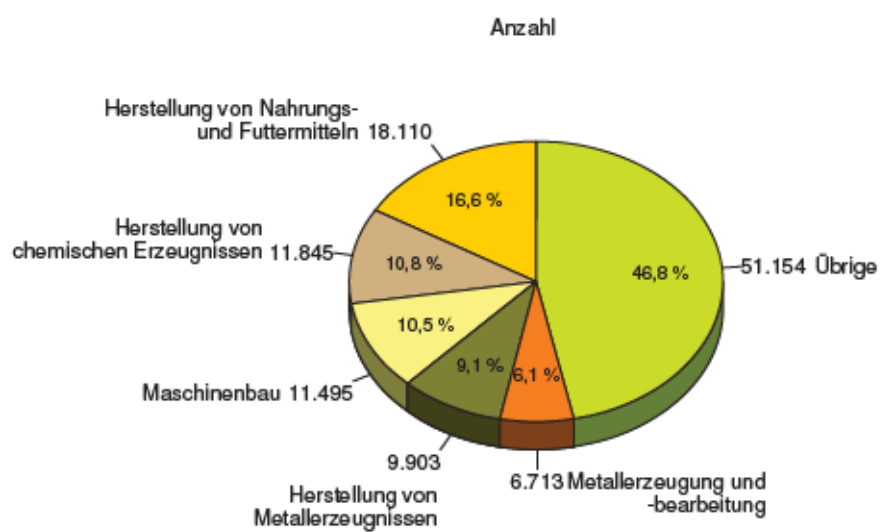
A = Vorleistungsgüterproduzenten, B = Investitionsgüterproduzenten, GG = Gebrauchsgüterproduzenten, VG = Verbrauchsgüterproduzenten, EN = Energie. Aus Geheimhaltungsgründen werden die Hauptgruppen A = Vorleistungsgüterproduzenten und EN = Energie zusammengefasst ausgewiesen.

Angaben zum Auftragseingang müssen nur für die mit einem \* gekennzeichneten Wirtschaftszweige gemeldet werden.

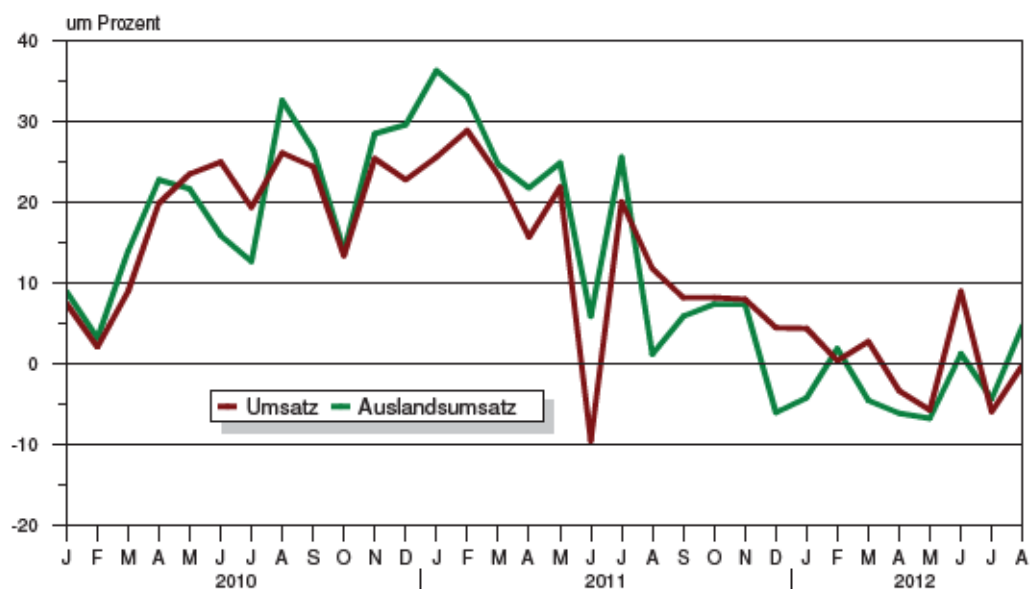
**Veränderung der Beschäftigtenzahl gegenüber dem Vorjahr  
im Verarbeitenden Gewerbe sowie im Bergbau  
und der Gewinnung von Steinen und Erden**



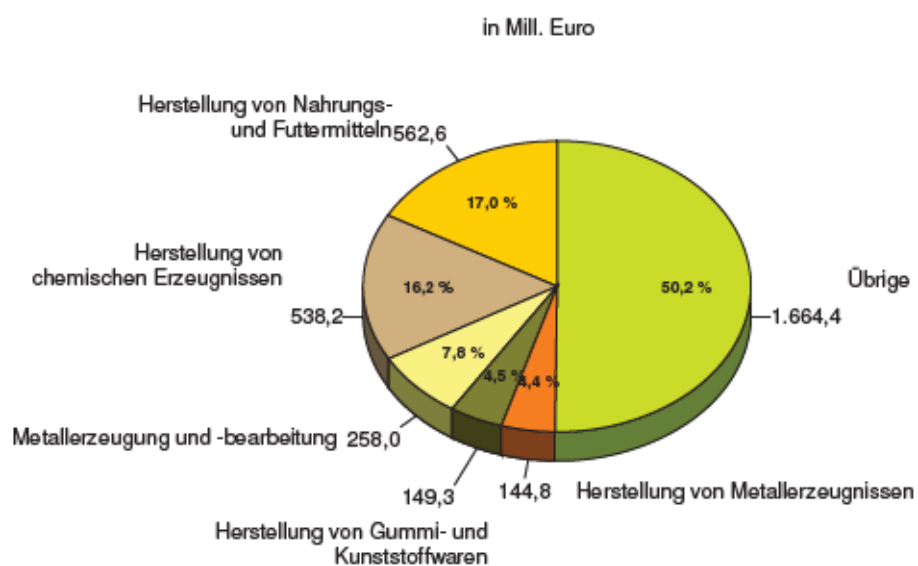
**Anteil der Beschäftigten  
in ausgewählten Wirtschaftszweigen  
im August 2012**



**Veränderung des Umsatzes und des Auslandsumsatzes gegenüber dem Vorjahr  
im Verarbeitenden Gewerbe sowie im Bergbau  
und der Gewinnung von Steinen und Erden**



**Anteil des Umsatzes  
in ausgewählten Wirtschaftszweigen  
im August 2012**



# 1. Ergebnisse der Betriebe<sup>1)</sup> im Verarbeitenden Gewerbe sowie im Bergbau und der Gewinnung von Steinen und Erden Sachsen - Anhalts

## 1.1 Betriebe im Verarbeitenden Gewerbe sowie im Bergbau und der Gewinnung von Steinen und Erden Sachsen-Anhalts - Jahr 2005 bis August 2012

Jahr Monat	Betriebe <sup>2)</sup>	Beschäftigte <sup>2)</sup> insgesamt	Geleistete Arbeitsstunden	Entgelte <sup>3)</sup>	Gesamtumsatz	
					insgesamt	dar. Ausland
	Anzahl		1 000		1 000 EUR	
2005	591	88 300	148 456	2 397 560	26 571 099	6 630 092
2006	597	90 597	153 463	2 458 972	30 710 889	8 345 895
2007	625	97 278	165 093	2 816 061	34 192 511	9 761 982
2008	654	103 132	174 147	3 039 218	35 530 951	10 579 722
2009	663	103 072	165 509	2 943 791	29 400 099	8 018 946
2010	658	103 141	171 244	3 088 441	34 801 295	9 574 897
<u>2011</u>	668	107 118	179 815	3 319 453	39 334 398	10 940 446
Januar	670	105 611	14 326	256 534	2 893 652	836 154
Februar	670	105 712	14 469	250 118	2 972 171	838 578
März	670	106 120	16 079	273 480	3 478 042	961 243
April	668	106 359	14 467	279 016	3 266 063	918 619
Mai	668	106 749	15 613	276 265	3 503 125	986 412
Juni	668	106 996	14 462	278 991	2 848 257	917 791
Juli	667	107 021	14 348	268 455	3 382 471	947 474
August	667	108 146	15 165	267 371	3 321 677	862 315
September	667	108 417	15 798	267 413	3 498 949	957 991
Oktober	667	108 239	14 931	285 299	3 346 301	910 695
November	667	108 047	16 015	328 781	3 605 976	961 025
Dezember	667	108 003	14 142	287 731	3 217 714	842 148
<u>2012</u>	...	...	...	...	...	...
Januar	664	108 650	15 573	278 678	3 019 551	800 935
Februar	664	108 583	15 690	271 799	2 985 332	854 894
März	664	108 802	16 056	287 833	3 573 928	917 918
April	665	108 737	14 419	282 812	3 157 943	862 784
Mai	665	108 917	14 840	288 773	3 302 702	920 167
Juni	665	109 304	15 459	290 423	3 105 764	929 847
Juli	663	109 214	15 332	284 126	3 181 637	906 588
August	663	109 220	15 188	277 891	3 317 395	903 298
September	...	...	...	...	...	...
Oktober	...	...	...	...	...	...
November	...	...	...	...	...	...
Dezember	...	...	...	...	...	...

<sup>1)</sup> Betriebe mit 50 und mehr tätigen Personen

<sup>2)</sup> bei Jahresangaben im Monatsdurchschnitt

<sup>3)</sup> Bruttolohn- und Bruttogehaltssumme



1.2 Betriebe<sup>1)</sup> im Verarbeitenden Gewerbe Sachsen-Anhalts - Jahr 2005 bis August 2012

Jahr Monat	Betriebe <sup>2)</sup>	Beschäftigte <sup>2)</sup> insgesamt	Geleistete Arbeitsstunden	Entgelte <sup>3)</sup>	Gesamtumsatz	
					insgesamt	dar. Ausland
	Anzahl		1 000		1 000 EUR	
2005	580	83 889	141 484	2 232 932	25 763 589	.
2006	587	86 183	146 554	2 292 952	29 831 710	.
2007	616	93 135	158 686	2 655 175	33 450 128	.
2008	645	98 907	167 515	2 888 431	34 663 336	.
2009	654	98 776	159 032	2 766 397	28 544 980	.
2010	649	98 822	164 340	2 893 819	33 872 430	.
<u>2011</u>	660	104 319	175 464	3 197 498	38 783 669	.
Januar	662	102 849	13 950	247 450	2 841 804	.
Februar	662	102 957	14 106	240 815	2 925 414	.
März	662	103 357	15 671	264 325	3 436 533	.
April	660	103 600	14 126	269 754	3 225 250	.
Mai	660	103 982	15 229	266 156	3 464 048	.
Juni	660	104 226	14 135	269 486	2 810 886	.
Juli	659	104 247	14 006	258 596	3 336 165	.
August	659	105 304	14 806	258 171	3 275 210	.
September	659	105 559	15 409	257 855	3 448 089	.
Oktober	659	105 377	14 585	270 767	3 296 811	.
November	659	105 205	15 627	318 683	3 554 814	.
Dezember	659	105 169	13 814	275 441	3 168 646	.
<u>2012</u>	...	...	...	...	...	.
Januar	676	105 851	15 200	269 088	2 975 822	.
Februar	676	105 801	15 326	262 073	2 936 516	.
März	676	106 022	15 674	278 063	3 529 290	.
April	677	105 962	14 090	272 988	3 118 180	.
Mai	677	106 158	14 510	278 438	3 262 948	.
Juni	677	106 551	15 110	280 384	3 064 016	.
Juli	675	106 477	14 992	274 083	3 132 827	.
August	675	106 457	14 853	268 413	3 267 571	.
September	...	...	...	...	...	...
Oktober	...	...	...	...	...	...
November	...	...	...	...	...	...
Dezember	...	...	...	...	...	...

<sup>1)</sup> Betriebe mit 50 und mehr tätigen Personen<sup>2)</sup> bei Jahresangaben im Monatsdurchschnitt<sup>3)</sup> Bruttolohn- und Brutto Gehaltssumme

**1.3 Fachliche Betriebsteile, Beschäftigte und Umsatz im Verarbeitenden Gewerbe sowie nach beteiligten**

Systematik- Nummer der WZ 2008	Abschnitt Abteilung Hauptgruppe	Fachliche Betriebs- teile	Beschäftigte insgesamt
		Anzahl	
<b>B</b>	<b>Bergbau und Gewinnung von Steinen und Erden</b>	<b>20</b>	<b>3 948</b>
05	Kohlenbergbau	.	.
06	Gewinnung von Erdöl und Erdgas	.	.
08	Gewinnung v.Steinen u.Erden, sonst.Bergbau	14	2 016
09	Erbringung von Dienstleistungen für den Bergbau und für die Gewinnung von Steinen und Erden	.	.
<b>C</b>	<b>Verarbeitendes Gewerbe</b>	<b>862</b>	<b>103 193</b>
10	Herstellung von Nahrungs- und Futtermitteln	126	17 983
11	Getränkeherstellung	11	1 646
13	Herstellung von Textilien	.	.
16	Herstellung von Holz-, Flecht-, Korb- und Korkwaren (ohne Möbel)	11	1 344
17	Herstellung von Papier,Pappe und Waren daraus	17	2 206
18	Herstellung von Druckerzeugnissen; Vervielfältigung von bespielten Ton-, Bild- und Datenträgern	18	1 641
19	Kokerei und Mineralölverarbeitung	5	1 043
20	Herstellung von chemischen Erzeugnissen	95	10 256
21	Herstellung von pharmazeutischen Erzeugnissen	12	3 669
22	Herstellung von Gummi-und Kunststoffwaren	58	7 003
23	Herstellung von Glas und Glaswaren, Keramik, Verarbeitung von Steinen und Erden	57	6 312
24	Metallerzeugung und -bearbeitung	41	6 577
25	Herstellung von Metallerzeugnissen	130	10 059
26	Herstellung von Datenverarbeitungsgeräten, elektronischen und optischen Erzeugnissen	20	4 002
27	Herstellung von elektrischen Ausrüstungen	31	2 716
28	Maschinenbau	103	11 468
29	Herstellung von Kraftwagen und Kraftwagenteilen	23	3 739
30	Sonstiger Fahrzeugbau	13	2 813
31	Herstellung von Möbeln	13	1 704
32	Herstellung von sonstigen Waren	.	.
33	Reparatur und Installation von Maschinen und Ausrüstungen	65	5 815
	Vorleistungsgüterproduzenten und Energie	417	49 766
	Investitionsgüterproduzenten	273	29 561
	Gebrauchsgüterproduzenten	18	2 718
	Verbrauchsgüterproduzenten	174	25 096
<b>B+C</b>	<b>Verarbeitendes Gewerbe sowie Bergbau und Gewinnung von Steinen und Erden insgesamt</b>	<b>882</b>	<b>107 141</b>

im Bergbau und der Gewinnung von Steinen und Erden Sachsen-Anhalts im August 2012  
Wirtschaftszweigen

Umsatz					Systematik- Nummer der WZ 2008
insgesamt	Inland	Ausland	je Beschäftigten	Anteil Ausland an Gesamt	
1 000 EUR			EUR	%	
41 961	-	-	10 628	-	B
-	-	-	-	-	05
-	-	-	-	-	06
-	-	-	-	-	08
-	-	-	-	-	09
3 068 029	-	-	29 731	-	C
518 241	421 087	97 154	28 818	18,7	10
63 217	-	-	38 408	-	11
-	-	-	-	-	13
41 789	-	-	31 093	-	16
105 381	57 376	47 985	47 761	45,5	17
34 487	-	-	21 016	-	18
-	-	-	-	-	19
494 878	265 763	229 115	48 252	46,3	20
68 618	31 634	36 985	18 702	53,9	21
151 981	107 893	44 088	21 702	29,0	22
125 904	107 005	18 899	19 947	15,0	23
246 386	115 495	130 891	37 462	53,1	24
154 286	126 236	28 050	15 338	18,2	25
24 332	14 656	9 676	6 080	39,8	26
31 851	24 560	7 291	11 727	22,9	27
154 413	84 611	69 802	13 465	45,2	28
61 393	45 759	15 633	16 420	25,5	29
35 726	33 204	2 522	12 700	7,1	30
21 201	17 618	3 583	12 442	16,9	31
-	-	-	-	-	32
59 724	55 643	4 081	10 271	6,8	33
2 005 266	1 409 287	595 980	40 294	29,7	
411 101	300 588	110 513	13 907	26,9	
29 239	24 327	4 912	10 758	16,8	
664 383	519 905	144 478	26 474	21,7	
3 109 989	2 254 107	855 882	29 027	27,5	B+C

**1.4 Betriebe, Beschäftigte, Arbeitsstunden, Entgelte und Umsatz im Verarbeitenden  
nach hauptbeteiligten**

Systematik- Nummer der WZ 2008	Abschnitt Abteilung Gruppe ausgewählte Klassen	Betriebe	Beschäftigte insgesamt	Geleistete Arbeits- stunden	Entgelte
		Anzahl		1 000	1 000 EUR
<b>B</b>	<b>Bergbau und Gewinnung von Steinen und Erden</b>	<b>8</b>	<b>2 763</b>	<b>335</b>	<b>9 478</b>
05	Kohlenbergbau	3	.	.	.
06	Gewinnung von Erdöl und Erdgas	1	.	.	.
08	Gewinnung von Steinen und Erden, sonstiger Bergbau	3	786	100	2 596
09	Erbringung von Dienstleistungen für den Bergbau und für die Gewinnung von Steinen und Erden	1	.	.	.
<b>C</b>	<b>Verarbeitendes Gewerbe</b>	<b>675</b>	<b>106 457</b>	<b>14 853</b>	<b>268 413</b>
10	Herstellung von Nahrungs- und Futtermitteln	102	18 110	2 629	33 123
10.1	Schlachten und Fleischverarbeitung	26	4 705	708	7 285
10.11	Schlachten (ohne Schlachten von Geflügel)	4	.	.	.
10.12	Schlachten von Geflügel	2	.	.	.
10.13	Fleischverarbeitung	20	3 005	444	4 243
10.2	Fischverarbeitung	1	.	.	.
10.3	Obst- und Gemüseverarbeitung	7	979	140	2 308
10.31	Kartoffelverarbeitung	2	.	.	.
10.32	Herstellung von Frucht- und Gemüsesäften	1	.	.	.
10.39	Sonstige Verarbeitung von Obst und Gemüse	4	474	68	848
10.4	Herstellung von pflanzlichen und tierischen Ölen und Fetten	1	.	.	.
10.42	Herstellung von Margarine u. ä. Nahrungsfetten	1	.	.	.
10.5	Milchverarbeitung	8	1 161	175	2 700
10.51	Milchverarbeitung (ohne Herstellung von Speiseeis)	8	1 161	175	2 700
10.6	Mahl- und Schälsmühlen, H.v. Stärke und Stärkeerzeugnissen	6	.	.	.
10.61	Mahl- und Schälsmühlen	5	815	118	1 802
10.62	Herstellung von Stärke und Stärkeerzeugnissen	1	.	.	.
10.7	Herstellung von Back- und Teigwaren	35	7 088	1 051	11 270
10.71	Herstellung von Backwaren (ohne Dauerbackwaren)	31	6 544	965	10 445
10.72	Herstellung von Dauerbackwaren	4	524	86	825
10.8	Herstellung von sonstigen Nahrungsmitteln	16	2 624	329	5 418
10.81	Herstellung von Zucker	3	.	.	.
10.82	Herstellung von Süßwaren (ohne Dauerbackwaren)	6	817	112	1 544
10.83	Verarbeitung von Kaffee und Tee, Herstellung von Kaffee-Ersatz	1	.	.	.
10.84	Herstellung von Würzmitteln und Soßen	1	.	.	.
10.85	Herstellung von Fertiggerichten	5	842	117	1 441
10.9	Herstellung von Futtermitteln	2	.	.	.
10.91	Herstellung von Futtermitteln für Nutztiere	1	.	.	.
10.92	Herstellung von Futtermitteln für sonstige Tiere	1	.	.	.
11	Getränkeherstellung	8	1 874	261	4 849
13	Herstellung von Textilien	4	.	.	.
16	Herstellung von Holz-, Flecht-, Korb- und Korkwaren (ohne Möbel)	10	1 361	185	3 094
17	Herstellung von Papier, Pappe und Waren daraus	16	2 265	345	6 097
18	H. v. Druckerzeugnissen; Vervielfältigung von bespielten Ton-, Bild- und Datenträgern	16	1 683	223	3 746
19	Kokerei und Mineralölverarbeitung	4	1 251	156	4 245



Gewerbe sowie im Bergbau und der Gewinnung von Steinen und Erden Sachsen-Anhalts im August 2012  
Wirtschaftszweigen

Gesamtumsatz					Umsatz aus Eigenerzeugung		Systematik- Nummer der WZ 2008
insgesamt	Inland	Ausland			insgesamt	dar. Ausland	
		insgesamt	Eurozone	Nicht-Eurozone			
1 000 EUR							
49 825	.	.	.	.	42 007	.	B
.	.	.	.	.	.	.	05
.	.	.	.	.	.	.	06
.	.	.	.	.	.	.	08
.	.	.	.	.	.	.	09
3 267 571	.	.	.	.	3 067 983	.	C
562 623	462 586	100 037	55 221	44 816	520 555	97 969	10
216 828	.	.	.	.	208 753	.	10.1
.	.	.	.	.	.	.	10.11
.	.	.	.	.	.	.	10.12
37 778	.	.	.	.	30 097	.	10.13
.	.	.	.	.	.	.	10.2
35 258	28 158	7 100	.	.	34 537	7 100	10.3
.	.	.	.	.	.	.	10.31
.	.	.	.	.	.	.	10.32
13 086	.	.	.	.	12 365	.	10.39
.	.	.	.	.	.	.	10.4
.	.	.	.	.	.	.	10.42
56 835	42 393	14 442	10 696	3 746	56 162	14 442	10.5
56 835	42 393	14 442	10 696	3 746	56 162	14 442	10.51
.	.	.	.	.	.	.	10.6
52 232	48 462	3 770	.	.	26 302	3 770	10.61
.	.	.	.	.	.	.	10.62
71 919	61 543	10 376	6 729	3 647	71 355	10 376	10.7
65 496	.	.	.	.	64 968	.	10.71
6 423	.	.	.	.	6 387	.	10.72
86 471	57 007	29 464	.	.	80 367	27 396	10.8
.	.	.	.	.	.	.	10.81
14 734	.	.	.	.	10 033	.	10.82
.	.	.	.	.	.	.	10.83
.	.	.	.	.	.	.	10.84
15 093	.	.	.	.	13 871	.	10.85
.	.	.	.	.	.	.	10.9
.	.	.	.	.	.	.	10.91
.	.	.	.	.	.	.	10.92
70 440	.	.	.	.	55 134	.	11
.	.	.	.	.	.	.	13
42 860	.	.	.	.	41 847	.	16
111 408	59 163	52 245	27 013	25 232	105 671	48 021	17
35 059	.	.	.	.	34 280	.	18
.	.	.	.	.	.	.	19

**Noch 1.4 Betriebe, Beschäftigte, Arbeitsstunden, Entgelte und Umsatz im Verarbeitenden  
nach hauptbeteiligten**

Systematik- Nummer der WZ 2008	Abteilung Gruppe ausgewählte Klassen	Betriebe	Beschäftigte insgesamt	Geleistete Arbeits- stunden	Entgelte
		Anzahl		1 000	1 000 EUR
20	Herstellung von chemischen Erzeugnissen	66	11 845	1 633	39 211
20.1	H. v. chem. Grundstoffen, Düngemitteln und Stickstoffverbindungen				
	Kunststoffen in Primärformen u. synth. Kautschuk in Primärformen	38	8 798	1 191	31 551
20.11	Herstellung von Industriegasen	2	-	-	-
20.12	Herstellung von Farbstoffen und Pigmenten	1	-	-	-
20.13	H. v. sonstigen anorganischen Grundstoffen und Chemikalien	7	1 157	150	3 784
20.14	H. v. sonstigen organischen Grundstoffen und Chemikalien	12	2 673	359	10 052
20.15	H. v. Düngemitteln und Stickstoffverbindungen	2	-	-	-
20.16	Herstellung von Kunststoffen in Primärformen	13	1 378	191	4 284
20.17	H. v. synthetischem Kautschuk in Primärformen	1	-	-	-
20.2	H. v. Schädlingsbekämpfungs-, Pflanzenschutz- u. Desinfektions- mitteln	1	-	-	-
20.3	H. v. Anstrichmitteln, Druckfarben und Kitt	3	-	-	-
20.4	H. v. Seifen, Wasch-, Reinigungs- und Körperpflegemitteln sowie von Duftstoffen	7	903	143	1 984
20.41	H. v. Seifen, Wasch-, Reinigungs- und Poliermitteln	4	451	74	1 084
20.42	H. v. Körperpflegemitteln und Duftstoffen	3	452	69	900
20.5	H. v. sonstigen chemischen Erzeugnissen	17	1 675	235	4 471
20.51	Herstellung von pyrotechnischen Erzeugnissen	3	-	-	-
20.52	Herstellung von Klebstoffen	1	-	-	-
20.59	Herstellung von sonstigen chemischen Erzeugnissen a. n. g.	13	1 200	179	3 365
21	Herstellung von pharmazeutischen Erzeugnissen	9	4 044	545	12 238
22	Herstellung von Gummi- und Gummiwaren,	51	7 168	1 005	16 178
22.1	Herstellung von Gummiwaren	7	1 185	167	2 863
22.19	Herstellung von sonstigen Gummiwaren	7	1 185	167	2 863
22.2	Herstellung von Kunststoffwaren	44	6 003	837	13 315
22.21	H. v. Platten, Folien, Schläuchen und Profilen aus Kunststoffen	16	2 495	329	6 007
22.22	Herstellung von Verpackungsmitteln aus Kunststoffen	4	411	62	855
22.23	Herstellung von Baubedarfsartikeln aus Kunststoffen	10	928	145	1 944
22.29	Herstellung von sonstigen Kunststoffwaren	14	2 169	302	4 509
23	H. v. Glas und Glaswaren, Keramik, Verarbeitung v. Steinen und Erden	45	6 428	889	16 513
23.1	Herstellung von Glas und Glaswaren	11	2 205	281	5 983
23.11	Herstellung von Flachglas	4	1 117	140	2 845
23.12	Veredlung und Bearbeitung von Flachglas	4	425	54	894
23.13	Herstellung von Hohlglas	1	-	-	-
23.14	Herstellung von Glasfasern und Waren daraus	1	-	-	-
23.19	Herstellung, Veredlung und Bearbeitung von sonstigem Glas einschließlich technischer Glaswaren	1	-	-	-
23.2	Herstellung von feuerfesten keramischen Werkstoffen und Waren	1	-	-	-
23.3	Herstellung von keramischen Baumaterialien	5	590	98	1 537
23.31	Herstellung von keramischen Wand- und Bodenfliesen und -platten	2	-	-	-
23.32	Herstellung von Ziegeln und sonstiger Baukeramik	3	-	-	-
23.4	Herstellung von sonst. Porzellan- und keramischen Erzeugnissen	2	-	-	-
23.41	Herstellung von keramischen Haushaltswaren und Ziergegenständen	1	-	-	-
23.42	Herstellung von Sanitärkeramik	1	-	-	-
23.5	Herstellung von Zement, Kalk und gebranntem Gips	4	-	-	-
23.51	Herstellung von Zement	2	-	-	-
23.52	Herstellung von Kalk und gebranntem Gips	2	-	-	-
23.6	Herstellung von Erzeugnissen aus Beton, Zement und Gips	17	1 783	258	4 146
23.61	H. v. Erzeugnissen aus Beton, Zement u. Kalksandstein für den Bau	14	1 455	213	3 218
23.64	Herstellung von Mörtel und anderem Beton (Trockenbeton)	1	-	-	-
23.65	Herstellung von Faserzementwaren	2	-	-	-
23.7	Be- und Verarbeitung von Naturwerksteinen u. Natursteinen a. n. g.	2	-	-	-
23.9	H. v. Schleifkörpern und Schleifmitteln auf Unterlage sowie sonstigen Erzeugnissen aus nichtmetallischen Mineralien a. n. g.	3	550	76	1 488
23.99	H. v. sonstigen Erzeugnissen aus nichtmetall. Mineralien a. n. g.	3	550	76	1 488

**Gewerbe sowie im Bergbau und der Gewinnung von Steinen und Erden Sachsen-Anhalts im August 2012**  
**Wirtschaftszweigen**

Gesamtumsatz					Umsatz aus Eigenerzeugung		Systematik- Nummer der WZ 2008
insgesamt	Inland	Ausland			insgesamt	dar. Ausland	
		insgesamt	Eurozone	Nicht-Eurozone			
1 000 EUR							
538 202	292 864	245 338	110 910	134 428	499 238	239 378	20
408 846	200 163	208 682	83 381	125 322	384 737	205 057	20.1
.	.	.	.	.	.	.	20.11
.	.	.	.	.	.	.	20.12
30 666	24 287	6 379	3 174	3 205	30 543	6 353	20.13
134 087	57 109	76 978	34 244	42 734	111 912	73 393	20.14
.	.	.	.	.	.	.	20.15
88 090	44 477	43 613	29 592	14 020	88 090	43 613	20.16
.	.	.	.	.	.	.	20.17
.	.	.	.	.	.	.	20.2
.	.	.	.	.	.	.	20.3
25 574	21 590	3 984	.	.	25 574	3 984	20.4
.	.	.	.	.	.	.	20.41
.	.	.	.	.	.	.	20.42
93 101	62 880	30 221	23 276	6 945	80 225	27 972	20.5
.	.	.	.	.	.	.	20.51
.	.	.	.	.	.	.	20.52
87 336	59 335	28 001	21 714	6 287	74 461	25 752	20.59
107 792	58 156	49 636	.	.	53 826	28 279	21
149 340	104 860	44 480	28 148	16 332	145 886	44 020	22
19 554	11 006	8 548	2 006	6 542	18 601	8 409	22.1
19 554	11 006	8 548	2 006	6 542	18 601	8 409	22.19
129 786	93 854	35 932	26 142	9 790	127 285	35 611	22.2
84 878	54 068	30 810	23 064	7 745	84 868	30 810	22.21
14 715	.	.	.	.	14 715	.	22.22
15 247	.	.	.	.	13 520	.	22.23
14 947	12 017	2 930	1 530	1 400	14 182	2 826	22.29
143 635	124 323	19 312	13 422	5 890	131 647	18 176	23
48 334	38 413	9 921	7 759	2 162	44 236	9 230	23.1
34 179	26 583	7 597	.	.	30 231	6 906	23.11
4 832	.	.	.	.	4 682	.	23.12
.	.	.	.	.	.	.	23.13
.	.	.	.	.	.	.	23.14
.	.	.	.	.	.	.	23.19
.	.	.	.	.	.	.	23.2
9 516	7 028	2 488	.	.	9 377	2 488	23.3
.	.	.	.	.	.	.	23.31
.	.	.	.	.	.	.	23.32
.	.	.	.	.	.	.	23.4
.	.	.	.	.	.	.	23.41
.	.	.	.	.	.	.	23.42
.	.	.	.	.	.	.	23.5
.	.	.	.	.	.	.	23.51
.	.	.	.	.	.	.	23.52
27 732	25 435	2 297	1 728	569	26 370	2 258	23.6
20 708	.	.	.	.	19 657	.	23.61
.	.	.	.	.	.	.	23.64
.	.	.	.	.	.	.	23.65
.	.	.	.	.	.	.	23.7
21 451	.	.	.	.	20 851	.	23.9
21 451	.	.	.	.	20 851	.	23.99

**Noch 1.4 Betriebe, Beschäftigte, Arbeitsstunden, Entgelte und Umsatz im Verarbeitenden  
nach hauptbeteiligten**

Systematik- Nummer der WZ 2008	Abteilung Gruppe ausgewählte Klassen	Betriebe	Beschäftigte insgesamt	Geleistete Arbeits- stunden	Entgelte
		Anzahl		1 000	1 000 EUR
24	Metallerzeugung und -bearbeitung	30	6 713	962	19 293
24.1	Erzeugung aus Roheisen, Stahl und Ferrolegierungen	1	.	.	.
24.2	H. v. Stahlrohren, Rohrform-, Rohrverschluss- und Rohrverbindungs- stücken aus Stahl	6	646	93	1 440
24.3	Sonstige erste Bearbeitung von Eisen und Stahl	1	.	.	.
24.34	Herstellung von kaltgezogenem Draht	1	.	.	.
24.4	Erzeugung und erste Bearbeitung von NE- Metallen	9	2 455	438	7 551
24.42	Erzeugung und erste Bearbeitung von Aluminium	7	.	.	.
24.44	Erzeugung und erste Bearbeitung von Kupfer	2	.	.	.
24.5	Gießereien	13	.	.	.
24.51	Eisengießereien	4	566	67	1 310
24.52	Stahlgießereien	2	.	.	.
24.53	Leichtmetallgießereien	7	1 885	231	5 310
25	Herstellung von Metallerzeugnissen	98	9 903	1 395	22 352
25.1	Stahl- und Leichtmetallbau	39	4 268	597	9 881
25.11	Herstellung von Metallkonstruktionen	36	3 936	545	9 165
25.12	Herstellung aus Ausbauelementen aus Metall	3	332	52	717
25.2	Herstellung von Metalltanks und -behältern; Herstellung von Heiz- körpern und -kesseln für Zentralheizungen	5	390	56	750
25.29	Herstellung von Sammelbehältern, Tanks u. ä. Behältern aus Metall	5	390	56	750
25.3	Herstellung von Dampfkesseln (ohne Zentralheizungskessel)	1	.	.	.
25.4	Herstellung von Waffen und Munition	1	.	.	.
25.5	H. v. Schmiede-, Press-, Zieh- und Stanzteilen, gewalzten Ringen und pulvermetallurgischen Erzeugnissen	7	1 073	153	2 202
25.6	Oberflächenveredlung und Wärmebehandlung, Mechanik, a. n. g.	28	2 346	334	5 184
25.61	Oberflächenveredlung und Wärmebehandlung	12	1 006	144	2 149
25.62	Mechanik, a. n. g.	16	1 340	191	3 035
25.7	H. v. Schneidwaren, Werkzeugen, Schlössern u. Beschlägen aus unedlen Metallen	3	.	.	.
25.72	Herstellung von Schlössern und Beschlägen aus unedlen Metallen	1	.	.	.
25.73	Herstellung von Werkzeugen	2	.	.	.
25.9	Herstellung von sonstigen Metallwaren	14	1 385	199	3 181
25.92	H. v. Verpackungen u. Verschlüssen aus Eisen, Stahl und NE- Metall	1	.	.	.
25.93	Herstellung von Drahtwaren, Ketten und Federn	5	.	.	.
25.94	Herstellung von Schrauben und Nieten	1	.	.	.
25.99	Herstellung von sonstigen Metallwaren a. n. g.	7	633	85	1 258
26	H. v. Datenverarbeitungsgeräten, elektron. und opt. Erzeugnissen	19	4 054	535	11 444
26.1	Herstellung von elektronischen Bauelementen und Leiterplatten	6	2 393	315	7 883
26.11	Herstellung von elektronischen Bauelementen	5	.	.	.
26.12	Herstellung von bestückten Leiterplatten	1	.	.	.
26.3	H. v. Geräten und Einrichtungen der Telekommunikationstechnik	4	.	.	.
26.4	Herstellung von Geräten der Unterhaltungselektronik	1	.	.	.
26.5	H. v. Mess-, Kontroll-, Navigations- u.ä. Instrumenten und Vorrich- tungen; Herstellung von Uhren	8	850	114	1 883
26.51	H. v. Mess-, Kontroll-, Navigations- u.ä. Instrumenten und Vorrichtungen	8	850	114	1 883
27	Herstellung von elektrischen Ausrüstungen	23	2 866	392	6 665

Gewerbe sowie im Bergbau und der Gewinnung von Steinen und Erden Sachsen-Anhalts im August 2012  
Wirtschaftszweigen

Gesamtumsatz					Umsatz aus Eigenerzeugung		Systematik- Nummer der WZ 2008
insgesamt	Inland	Ausland			insgesamt	dar. Ausland	
		insgesamt	Eurozone	Nicht-Eurozone			
1 000 EUR							
258 018	118 511	139 507	77 655	61 852	255 891	138 795	24
.	.	.	.	.	.	.	24.1
11 462	.	.	.	.	11 462	.	24.2
.	.	.	.	.	.	.	24.3
.	.	.	.	.	.	.	24.34
157 484	.	.	.	.	156 776	.	24.4
.	.	.	.	.	.	.	24.42
.	.	.	.	.	.	.	24.44
.	.	.	.	.	.	.	24.5
.	.	.	.	.	.	.	24.51
.	.	.	.	.	.	.	24.52
35 216	20 417	14 799	.	.	34 584	14 799	24.53
144 822	124 352	20 470	12 065	8 405	142 121	20 355	25
69 579	66 188	3 391	2 570	821	68 203	3 388	25.1
64 967	.	.	.	.	63 781	.	25.11
4 612	.	.	.	.	4 422	.	25.12
4 421	.	.	.	.	4 071	.	25.2
4 421	.	.	.	.	4 071	.	25.29
.	.	.	.	.	.	.	25.3
.	.	.	.	.	.	.	25.4
13 765	9 900	3 866	.	.	13 681	3 866	25.5
22 809	19 262	3 547	2 893	654	22 617	3 517	25.6
9 908	7 950	1 958	.	.	9 802	1 939	25.61
12 901	11 312	1 589	.	.	12 816	1 578	25.62
.	.	.	.	.	.	.	25.7
.	.	.	.	.	.	.	25.72
.	.	.	.	.	.	.	25.73
22 486	17 109	5 377	1 876	3 502	21 806	5 349	25.9
.	.	.	.	.	.	.	25.92
.	.	.	.	.	.	.	25.93
.	.	.	.	.	.	.	25.94
10 498	9 046	1 452	884	568	10 114	1 423	25.99
38 238	19 344	18 894	11 664	7 229	23 954	9 676	26
19 191	.	.	.	.	5 837	.	26.1
.	.	.	.	.	.	.	26.11
.	.	.	.	.	.	.	26.12
.	.	.	.	.	.	.	26.3
.	.	.	.	.	.	.	26.4
11 737	4 944	6 793	3 192	3 602	11 170	6 251	26.5
11 737	4 944	6 793	3 192	3 602	11 170	6 251	26.51
34 107	26 940	7 167	3 042	4 125	33 111	7 002	27

**Noch 1.4 Betriebe, Beschäftigte, Arbeitsstunden, Entgelte und Umsatz im Verarbeitenden  
nach hauptbeteiligten**

Systematik- Nummer der WZ 2008	Abteilung Gruppe ausgewählte Klassen	Betriebe	Beschäftigte insgesamt	Geleistete Arbeits- stunden	Entgelte
		Anzahl		1 000	1 000 EUR
28	Maschinenbau	79	11 495	1 601	31 725
28.1	Herstellung von nicht wirtschaftszweigspezifischen Maschinen	23	4 443	614	13 282
28.11	H. v. Verbrennungsmotoren und Turbinen (ohne Motoren für Luft- und Straßenfahrzeuge)	8	1 786	228	5 511
28.12	H. v. hydraulischen und pneumatischen Komponenten und Systemen	5	1 107	141	2 792
28.13	Herstellung von Pumpen und Kompressen a. n. g.	3	773	124	2 880
28.14	Herstellung von Armaturen a. n. g.	4	469	74	1 180
28.15	H. v. Lagern, Getrieben, Zahnrädern und Antriebselementen	3	308	47	938
28.2	H. v. sonstigen nicht wirtschaftszweigspezifischen Maschinen	28	3 153	447	8 212
28.21	Herstellung von Öfen und Brennern	2	.	.	.
28.22	Herstellung von Hebezeugen und Fördermitteln	14	2 026	277	5 635
28.25	H. v. kälte- u. lufttechnischen Erzeugn., nicht für den Haushalt	4	.	.	.
28.29	H. v. sonst. nicht wirtschaftszweigspezifischen Maschinen a. n. g.	8	549	86	1 331
28.3	Herstellung von land- und forstwirtschaftlichen Maschinen	4	480	62	896
28.4	Herstellung von Werkzeugmaschinen	7	1 212	179	3 837
28.41	Herstellung von Werkzeugmaschinen für die Metallbearbeitung	4	1 018	152	3 370
28.49	Herstellung von sonstigen Werkzeugmaschinen	3	194	27	467
28.9	Herstellung von Maschinen für sonstige bestimmte Wirtschaftszweige	17	2 207	298	5 497
28.91	H. v. von Maschinen für die Metallerzeugung, von Walzwerksein- richtungen und Gießmaschinen	2	.	.	.
28.92	Herstellung von Bergwerks-, Bau- und Baustoffmaschinen	2	.	.	.
28.93	H. v. Maschinen für die Nahrungs- und Genussmitteleherzeugung und die Tabakverarbeitung	1	.	.	.
28.94	H. v. Maschinen für die Textil- und Bekleidungsherstellung und die Lederverarbeitung	1	.	.	.
28.95	H. v. Maschinen für die Papiererzeugung und -verarbeitung	1	.	.	.
28.99	H. v. Maschinen für sonstige bestimmte Wirtschaftszweige a. n. g.	10	1 319	170	3 079
29	Herstellung von Kraftwagen und Kraftwagenteilen	19	3 733	518	8 097
30	Sonstiger Fahrzeugbau	10	2 720	391	6 607
31	Herstellung von Möbeln	13	1 726	210	3 551
32	Herstellung von sonstigen Waren	6	.	.	.
33	Reparatur und Installation von Maschinen und Ausrüstungen	47	5 933	819	16 018
33.1	Reparatur von Metallerzeugnissen, Maschinen und Ausrüstungen	26	3 218	450	8 689
33.11	Reparatur von Metallerzeugnissen	4	343	46	896
33.12	Reparatur von Maschinen	9	1 404	207	3 561
33.13	Reparatur von elektronischen und optischen Geräten	1	.	.	.
33.14	Reparatur von elektrischen Ausrüstungen	3	.	.	.
33.17	Reparatur und Instandhaltung von Fahrzeugen a. n. g.	9	961	127	2 729
33.2	Installation von Maschinen und Ausrüstungen a.n. g.	21	2 715	369	7 328
	Vorleistungsgüterproduzenten und Energie	312	50 536	6 976	141 340
	Investitionsgüterproduzenten	214	29 684	4 122	76 311
	Gebrauchsgüterproduzenten	17	2 719	362	5 109
	Verbrauchsgüterproduzenten	140	26 281	3 727	55 131
B+C	Verarbeitendes Gewerbe sowie Bergbau und Gewinnung von Steinen und Erden insgesamt	683	109 220	15 188	277 891



**Gewerbe sowie im Bergbau und der Gewinnung von Steinen und Erden Sachsen-Anhalts im August 2012**  
**Wirtschaftszweigen**

Gesamtumsatz					Umsatz aus Eigenerzeugung		Systematik- Nummer der WZ 2008
insgesamt	Inland	Ausland			insgesamt	dar. Ausland	
		insgesamt	Eurozone	Nicht-Eurozone			
1 000 EUR							
158 285	88 829	71 456	24 080	47 377	154 707	70 056	28
65 016	37 248	27 768	11 035	16 733	62 132	26 893	28.1
28 158	11 338	16 820	6 831	9 989	27 993	16 700	28.11
10 640	.	.	.	.	10 640	.	28.12
15 412	.	.	.	.	15 315	.	28.13
7 010	.	.	.	.	4 388	.	28.14
3 796	.	.	.	.	3 796	.	28.15
35 977	19 476	16 502	4 478	12 023	35 918	16 458	28.2
.	.	.	.	.	.	.	28.21
27 579	13 378	14 201	3 010	11 191	27 521	14 157	28.22
.	.	.	.	.	.	.	28.25
4 896	3 628	1 268	963	305	4 894	1 268	28.29
7 362	.	.	.	.	7 175	.	28.3
15 244	.	.	.	.	15 244	.	28.4
13 534	.	.	.	.	13 534	.	28.41
1 710	.	.	.	.	1 710	.	28.49
34 686	13 134	21 552	4 512	17 040	34 239	21 137	28.9
.	.	.	.	.	.	.	28.91
.	.	.	.	.	.	.	28.92
.	.	.	.	.	.	.	28.93
.	.	.	.	.	.	.	28.94
.	.	.	.	.	.	.	28.95
18 427	7 000	11 427	.	.	18 427	11 427	28.99
61 266	45 684	15 582	9 846	5 735	60 907	15 487	29
34 697	32 187	2 509	.	.	34 697	2 509	30
22 332	18 749	3 583	3 412	171	21 201	3 583	31
.	.	.	.	.	.	.	32
62 430	58 430	4 000	.	.	61 718	3 863	33
29 859	28 169	1 690	693	997	29 456	1 553	33.1
3 649	3 649	-	-	-	3 649	-	33.11
13 657	13 378	279	.	.	13 487	206	33.12
.	.	.	.	.	.	.	33.13
.	.	.	.	.	.	.	33.14
7 819	.	.	.	.	7 664	.	33.17
32 571	30 261	2 310	.	.	32 263	2 310	33.2
2 137 918	1 508 000	629 919	346 502	283 417	2 025 868	608 491	
413 189	305 435	107 755	46 185	61 570	405 827	105 523	
30 780	26 049	4 731	4 520	210	29 004	4 731	
735 508	574 613	160 895	72 915	87 980	649 289	137 138	
3 317 395	2 414 097	903 298	470 122	433 177	3 109 989	855 882	B+C

**1.5 Beschäftigte, Arbeitsstunden, Entgelte und Umsatz in den Betrieben des Verarbeitenden  
im August 2012 nach hauptbeteiligten Wirtschaftszweigen -**

Systematik- Nummer der WZ 2008	Abschnitt Abteilung Hauptgruppe	Beschäftigte insgesamt	
		Anzahl	um %
<b>B</b>	<b>Bergbau und Gewinnung von Steinen und Erden</b>	<b>-79</b>	<b>-2,8</b>
05	Kohlenbergbau	.	.
06	Gewinnung von Erdöl und Erdgas	.	.
08	Gewinnung v.Steinen u.Erden, sonst.Bergbau	-	-
09	Erbringung von Dienstleistungen für den Bergbau und für die Gewinnung von Steinen und Erden	.	.
<b>C</b>	<b>Verarbeitendes Gewerbe</b>	<b>1 153</b>	<b>1,1</b>
10	Herstellung von Nahrungs- und Futtermitteln	252	1,4
11	Getränkeherstellung	68	3,7
13	Herstellung von Textilien	.	.
16	Herstellung von Holz-, Flecht-, Korb- und Korkwaren (ohne Möbel)	-113	-7,7
17	Herstellung von Papier,Pappe und Waren daraus	2	0,1
18	Herstellung von Druckerzeugnissen; Vervielfältigung von bespielten Ton-, Bild- und Datenträgern	149	9,7
19	Kokerei und Mineralölverarbeitung	48	4,0
20	Herstellung von chemischen Erzeugnissen	70	0,6
21	Herstellung von pharmazeutischen Erzeugnissen	258	6,8
22	Herstellung von Gummi-und Kunststoffwaren	219	3,2
23	Herstellung von Glas und Glaswaren, Keramik, Verarbeitung von Steinen und Erden	205	3,3
24	Metallerzeugung und -bearbeitung	210	3,2
25	Herstellung von Metallerzeugnissen	524	5,6
26	Herstellung von Datenverarbeitungsgeräten, elektronischen und optischen Erzeugnissen	-1 129	-21,8
27	Herstellung von elektrischen Ausrüstungen	-53	-1,8
28	Maschinenbau	399	3,6
29	Herstellung von Kraftwagen und Kraftwagenteilen	74	2,0
30	Sonstiger Fahrzeugbau	-45	-1,6
31	Herstellung von Möbeln	-390	-18,4
32	Herstellung von sonstigen Waren	.	.
33	Reparatur und Installation von Maschinen und Ausrüstungen	298	5,3
	Vorleistungsgüterproduzenten und Energie	-265	-0,5
	Investitionsgüterproduzenten	960	3,3
	Gebrauchsgüterproduzenten	-394	-12,7
	Verbrauchsgüterproduzenten	773	3,0
<b>B+C</b>	<b>Verarbeitendes Gewerbe sowie Bergbau und Gewinnung von Steinen und Erden insgesamt</b>	<b>1 074</b>	<b>1,0</b>

Gewerbes sowie im Bergbau und der Gewinnung von Steinen und Erden Sachsen-Anhalts  
Veränderung gegenüber dem gleichen Vorjahresmonat

Geleistete Arbeits- stunden	Entgelte	Gesamtumsatz			Umsatz aus Eigenerzeugung		Systematik- Nummer der WZ 2008
		insgesamt	Inland	Ausland	insgesamt	dar. Ausland	
um %							
-6,8	3,0	7,2	.	.	4,4	.	B
.	.	.	.	.	.	.	05
.	.	.	.	.	.	.	06
-4,8	8,3	.	.	.	.	.	08
.	.	.	.	.	.	.	09
0,3	4,0	-0,2	.	.	-0,7	.	C
1,4	5,6	10,5	7,5	26,7	7,1	24,8	10
3,2	6,4	-10,5	.	.	-17,1	.	11
.	.	.	.	.	.	.	13
-12,4	-2,8	1,1	.	.	0,6	.	16
-3,3	2,2	5,1	2,2	8,6	5,8	9,3	17
11,5	19,4	21,9	.	.	22,4	.	18
3,5	5,3	.	.	.	.	.	19
2,3	4,3	11,2	7,0	16,6	10,8	17,9	20
6,2	8,6	7,9	-6,2	31,0	-2,3	21,0	21
1,1	8,4	-0,7	-0,1	-2,2	-0,3	-1,5	22
0,6	7,3	1,8	5,4	-16,5	1,3	-18,8	23
16,5	1,6	-7,6	-15,2	-	-8,0	-0,5	24
4,0	5,8	-0,1	4,4	-20,8	1,6	-20,4	25
-24,5	-21,6	-61,8	-69,4	-48,8	-62,0	-56,5	26
-3,2	-1,6	-7,7	-12,3	14,9	-7,2	21,8	27
0,6	8,3	1,4	-1,1	4,7	0,8	3,8	28
-4,3	2,5	-4,1	-8,4	11,2	-4,5	10,6	29
-6,7	-1,8	-14,1	-13,1	-25,7	-14,1	-25,7	30
-14,7	-2,2	-14,4	-13,7	-18,0	-14,9	-18,0	31
.	.	.	.	.	.	.	32
-	10,8	21,3	26,6	-24,9	21,9	-26,5	33
0,1	1,9	-1,7	-2,9	1,4	-2,3	2,6	
-0,8	6,9	1,5	1,1	2,9	1,8	2,2	
-8,3	-	-8,8	-6,0	-21,4	-8,8	-21,3	
2,3	5,6	4,2	-0,2	23,5	3,8	19,1	
0,1	3,9	-0,1	-1,8	4,8	-0,6	4,7	B+C

**1.6 Betriebe, Beschäftigte, Arbeitsstunden, Entgelte und Umsatz im Verarbeitenden  
nach hauptbeteiligten**

Systematik- Nummer der WZ 2008	Abschnitt Abteilung Hauptgruppe	Betriebe	Beschäftigte insgesamt	Geleistete Arbeits- stunden	Entgelte
		Anzahl		1 000	1 000 EUR
<b>B</b>	<b>Bergbau und Gewinnung von Steinen und Erden</b>	<b>8</b>	<b>2 769</b>	<b>2 801</b>	<b>78 805</b>
05	Kohlenbergbau	3	.	.	.
06	Gewinnung von Erdöl und Erdgas	1	.	.	.
08	Gewinnung v.Steinen u.Erden, sonst.Bergbau	3	774	815	21 282
09	Erbringung von Dienstleistungen für den Bergbau und für die Gewinnung von Steinen und Erden	1	.	.	.
<b>C</b>	<b>Verarbeitendes Gewerbe</b>	<b>676</b>	<b>106 160</b>	<b>119 755</b>	<b>2 183 530</b>
10	Herstellung von Nahrungs- und Futtermitteln	102	17 855	20 492	261 033
11	Getränkeherstellung	8	1 864	1 992	39 377
13	Herstellung von Textilien	4	.	.	.
16	Herstellung von Holz-, Flecht-, Korb- und Korkwaren (ohne Möbel)	10	1 342	1 428	24 954
17	Herstellung von Papier,Pappe und Waren daraus	16	2 249	2 736	50 074
18	Herstellung von Druckerzeugnissen; Vervielfältigung von Ton-, Bild- und Datenträgern	16	1 690	1 773	30 249
19	Kokerei und Mineralölverarbeitung	4	1 233	1 308	36 369
20	Herstellung von chemischen Erzeugnissen	67	11 898	13 433	333 087
21	Herstellung von pharmazeutischen Erzeugnissen	9	3 945	4 183	104 755
22	Herstellung von Gummi-und Kunststoffwaren	51	7 123	8 192	127 059
23	Herstellung von Glas und Glaswaren, Keramik, Verarbeitung von Steinen und Erden	45	6 354	7 094	133 250
24	Metallerzeugung und -bearbeitung	30	6 657	6 985	157 341
25	Herstellung von Metallerzeugnissen	97	9 764	11 099	178 477
26	Herstellung von Datenverarbeitungsgeräten, elektronischen und optischen Erzeugnissen	19	4 581	5 055	97 021
27	Herstellung von elektrischen Ausrüstungen	23	2 840	3 064	52 910
28	Maschinenbau	79	11 406	13 489	249 201
29	Herstellung von Kraftwagen und Kraftwagenteilen	20	3 752	4 620	68 539
30	Sonstiger Fahrzeugbau	10	2 674	3 040	54 522
31	Herstellung von Möbeln	13	1 709	1 827	28 929
32	Herstellung von sonstigen Waren	6	.	.	.
33	Reparatur und Installation von Maschinen und Ausrüstungen	47	5 983	6 553	128 417
	Vorleistungsgüterproduzenten und Energie	313	50 839	56 348	1 162 453
	Investitionsgüterproduzenten	214	29 553	34 151	610 876
	Gebrauchsgüterproduzenten	17	2 644	2 978	40 579
	Verbrauchsgüterproduzenten	140	25 892	29 080	448 425
<b>B+C</b>	<b>Verarbeitendes Gewerbe sowie Bergbau und Gewinnung von Steinen und Erden insgesamt</b>	<b>684</b>	<b>108 928</b>	<b>122 556</b>	<b>2 262 335</b>

im Bergbau und der Gewinnung von Steinen und Erden Sachsen-Anhalts im Zeitraum Januar bis August 2012  
Wirtschaftszweigen

Gesamtumsatz					Umsatz aus Eigenerzeugung		Systematik- Nummer der WZ 2008
insgesamt	Inland	Ausland			insgesamt	dar. Ausland	
		insgesamt	Eurozone	Nicht-Eurozone			
1 000 EUR							
357 080	.	.	.	.	287 992	.	B
.	.	.	.	.	.	.	05
.	.	.	.	.	.	.	06
.	.	.	.	.	.	.	08
.	.	.	.	.	.	.	09
25 287 171	.	.	.	.	23 827 556	.	C
4 102 333	3 416 874	685 460	384 682	300 778	3 922 378	679 427	10
588 567	.	.	.	.	490 432	.	11
.	.	.	.	.	.	.	13
311 324	.	.	.	.	304 679	.	16
852 045	449 685	402 360	200 774	201 586	800 820	363 265	17
278 240	.	.	.	.	268 868	.	18
.	.	.	.	.	.	.	19
4 230 768	2 260 224	1 970 544	867 570	1 102 974	3 953 062	1 917 659	20
835 825	474 159	361 667	.	.	422 603	211 812	21
1 192 683	821 319	371 364	239 720	131 644	1 166 006	366 494	22
993 885	834 954	158 931	109 861	49 070	913 089	151 820	23
2 290 189	1 117 153	1 173 036	662 825	510 211	2 278 032	1 168 935	24
1 135 780	926 665	209 115	134 227	74 888	1 105 399	207 488	25
574 098	364 547	209 550	81 039	128 511	362 567	174 975	26
245 403	197 734	47 669	21 202	26 467	238 983	46 632	27
1 275 782	728 747	547 036	226 930	320 106	1 249 159	537 017	28
532 642	398 172	134 470	102 716	31 754	529 199	133 878	29
246 918	226 328	20 589	.	.	246 919	20 589	30
245 599	207 368	38 230	35 225	3 006	229 810	38 230	31
.	.	.	.	.	.	.	32
442 013	407 894	34 119	.	.	435 939	33 111	33
16 484 308	11 411 595	5 072 713	2 686 001	2 386 714	15 709 704	4 931 261	
3 181 234	2 348 111	833 125	418 721	414 402	3 113 617	817 364	
312 677	264 710	47 968	44 283	3 685	291 353	47 968	
5 666 030	4 523 405	1 142 626	549 890	592 736	5 000 872	984 314	
25 644 252	18 547 821	7 096 430	3 698 895	3 397 535	24 115 549	6 780 909	B+C

**1.7 Beschäftigte, Arbeitsstunden, Entgelte und Umsatz in den Betrieben des Verarbeitenden  
im Zeitraum Januar bis August 2012 nach hauptbeteiligten Wirtschaftszweigen**

Systematik- Nummer der WZ 2008	Abschnitt Abteilung Hauptgruppe	Beschäftigte im Monatsdurchschnitt insgesamt		Geleistete Arbeits- stunden	Entgelte
		Anzahl	um %		
<b>B</b>	<b>Bergbau und Gewinnung von Steinen und Erden</b>	-6	-0,2	-3,4	4,4
05	Kohlenbergbau	.	.	.	.
06	Gewinnung von Erdöl und Erdgas	.	.	.	.
08	Gewinnung v.Steinen u.Erden, sonst.Bergbau	12	1,6	-3,5	8,5
09	Erbringung von Dienstleistungen für den Bergbau und für die Gewinnung von Steinen und Erden	.	.	.	.
<b>C</b>	<b>Verarbeitendes Gewerbe</b>	2 345	2,3	3,2	5,2
10	Herstellung von Nahrungs- und Futtermitteln	276	1,6	1,7	5,3
11	Getränkeherstellung	86	4,9	2,3	5,2
13	Herstellung von Textilien	.	.	.	.
16	Herstellung von Holz-, Flecht-, Korb- und Korkwaren (ohne Möbel)	-130	-8,8	-10,2	-3,8
17	Herstellung von Papier,Pappe und Waren daraus	-3	-0,1	0,2	3,2
18	Herstellung von Druckerzeugnissen; Vervielfältigung von Ton-, Bild- und Datenträgern	190	12,7	14,3	23,5
19	Kokerei und Mineralölverarbeitung	40	3,4	4,3	4,6
20	Herstellung von chemischen Erzeugnissen	241	2,1	2,0	2,5
21	Herstellung von pharmazeutischen Erzeugnissen	215	5,8	4,9	10,8
22	Herstellung von Gummi-und Kunststoffwaren	251	3,6	8,4	14,1
23	Herstellung von Glas und Glaswaren, Keramik, Verarbeitung von Steinen und Erden	277	4,6	4,0	8,7
24	Metallerzeugung und -bearbeitung	273	4,3	6,2	8,2
25	Herstellung von Metallerzeugnissen	472	5,1	5,8	7,5
26	Herstellung von Datenverarbeitungsgeräten, elektronischen und optischen Erzeugnissen	-593	-11,5	-11,7	-23,0
27	Herstellung von elektrischen Ausrüstungen	-19	-0,7	0,7	0,5
28	Maschinenbau	552	5,1	9,7	8,8
29	Herstellung von Kraftwagen und Kraftwagenteilen	194	5,5	8,7	8,9
30	Sonstiger Fahrzeugbau	-143	-5,1	-8,8	2,4
31	Herstellung von Möbeln	-383	-18,3	-6,7	1,0
32	Herstellung von sonstigen Waren	.	.	.	.
33	Reparatur und Installation von Maschinen und Ausrüstungen	373	6,7	2,6	13,1
	Vorleistungsgüterproduzenten und Energie	686	1,4	2,2	2,7
	Investitionsgüterproduzenten	1 318	4,7	5,8	9,2
	Gebrauchsgüterproduzenten	-541	-17,0	-11,0	-2,2
	Verbrauchsgüterproduzenten	877	3,5	3,2	7,5
<b>B+C</b>	<b>Verarbeitendes Gewerbe sowie Bergbau und Gewinnung von Steinen und Erden insgesamt</b>	2 339	2,2	3,0	5,2



**Gewerbes sowie im Bergbau und der Gewinnung von Steinen und Erden Sachsen-Anhalts**  
**- Veränderung gegenüber dem gleichen Vorjahreszeitraum**

Gesamtumsatz					Umsatz aus Eigenerzeugung		Systematik- Nummer der WZ 2008
insgesamt	Inland	Ausland			insgesamt	dar. Ausland	
		insgesamt	Eurozone	Nicht-Eurozone			
um %							
2,0	.	.	.	.	0,6	.	B
.	.	.	.	.	.	.	05
.	.	.	.	.	.	.	06
.	.	.	.	.	.	.	08
.	.	.	.	.	.	.	09
-0,1	.	.	.	.	-0,1	.	C
4,5	3,2	11,7	14,5	8,3	4,6	11,0	10
6,5	.	.	.	.	7,5	.	11
.	.	.	.	.	.	.	13
-8,5	.	.	.	.	-9,3	.	16
0,7	-5,7	8,8	12,1	5,6	0,4	7,7	17
29,8	.	.	.	.	30,5	.	18
.	.	.	.	.	.	.	19
4,6	3,4	6,0	1,8	9,5	4,2	5,8	20
2,6	-6,0	16,6	.	.	-6,9	5,8	21
0,7	1,9	-1,8	-1,0	-3,2	1,1	-1,5	22
-1,5	-	-8,7	-13,6	4,5	-1,0	-8,7	23
-2,8	-5,1	-0,5	-4,0	4,4	-2,8	-0,7	24
4,2	8,2	-10,5	15,4	-36,2	5,2	-9,9	25
-31,3	-13,7	-49,3	-48,5	-49,7	-32,1	-11,1	26
-4,0	0,3	-18,4	-30,1	-5,8	-4,6	-17,1	27
4,9	6,3	3,2	6,1	1,3	4,8	2,9	28
39,8	38,0	45,3	43,4	52,0	39,5	44,9	29
-28,6	-26,9	-43,2	.	.	-28,6	-43,2	30
3,6	3,7	3,1	5,2	-16,5	3,1	3,1	31
.	.	.	.	.	.	.	32
10,9	13,0	-9,2	.	.	11,0	-9,9	33
-2,8	-1,2	-6,2	-11,2	0,1	-2,8	-3,2	
9,2	9,9	7,3	10,7	4,2	9,5	7,3	
-15,0	-14,6	-17,4	-16,4	-27,9	-16,4	-17,2	
4,5	2,9	11,3	9,5	13,1	4,5	8,0	
-0,1	0,8	-2,4	-6,5	2,6	-0,1	-0,7	B+C

**1.8 Ausgewählte Berechnungskennziffern in Betrieben im Verarbeitenden Gewerbe  
nach hauptbeteiligten**

Systematik- Nummer der WZ 2008	Abschnitt Abteilung Hauptgruppe	Beschäftigte je Betrieb	Geleistete Arbeitsstunden je Beschäftigten	Entgelte je geleisteter Arbeitsstunde
		Anzahl	h	EUR
<b>B</b>	<b>Bergbau und Gewinnung von Steinen und Erden</b>	<b>345</b>	<b>121</b>	<b>28</b>
05	Kohlenbergbau	.	.	.
06	Gewinnung von Erdöl und Erdgas	.	.	.
08	Gewinnung v.Steinen u.Erden, sonst.Bergbau	262	128	26
09	Erbringung von Dienstleistungen für den Bergbau und für die Gewinnung von Steinen und Erden	.	.	.
<b>C</b>	<b>Verarbeitendes Gewerbe</b>	<b>158</b>	<b>140</b>	<b>18</b>
10	Herstellung von Nahrungs- und Futtermitteln	178	145	13
11	Getränkeherstellung	234	139	19
13	Herstellung von Textilien	.	.	.
16	Herstellung von Holz-, Flecht-, Korb- und Korkwaren (ohne Möbel)	136	136	17
17	Herstellung von Papier,Pappe und Waren daraus	142	152	18
18	Herstellung von Druckerzeugnissen; Vervielfältigung von bespielten Ton-, Bild- und Datenträgern	105	133	17
19	Kokerei und Mineralölverarbeitung	313	125	27
20	Herstellung von chemischen Erzeugnissen	179	138	24
21	Herstellung von pharmazeutischen Erzeugnissen	449	135	22
22	Herstellung von Gummi-und Kunststoffwaren	141	140	16
23	Herstellung von Glas und Glaswaren, Keramik, Verarbeitung von Steinen und Erden	143	138	19
24	Metallerzeugung und -bearbeitung	224	143	20
25	Herstellung von Metallerzeugnissen	101	141	16
26	Herstellung von Datenverarbeitungsgeräten, elektronischen und optischen Erzeugnissen	213	132	21
27	Herstellung von elektrischen Ausrüstungen	125	137	17
28	Maschinenbau	146	139	20
29	Herstellung von Kraftwagen und Kraftwagenteilen	196	139	16
30	Sonstiger Fahrzeugbau	272	144	17
31	Herstellung von Möbeln	133	122	17
32	Herstellung von sonstigen Waren	.	.	.
33	Reparatur und Installation von Maschinen und Ausrüstungen	126	138	20
	Vorleistungsgüterproduzenten und Energie	162	138	20
	Investitionsgüterproduzenten	139	139	19
	Gebrauchsgüterproduzenten	160	133	14
	Verbrauchsgüterproduzenten	188	142	15
<b>B+C</b>	<b>Verarbeitendes Gewerbe sowie Bergbau und Gewinnung von Steinen und Erden insgesamt</b>	<b>160</b>	<b>139</b>	<b>18</b>

sowie im Bergbau und der Gewinnung von Steinen und Erden Sachsen-Anhalts im August 2012  
Wirtschaftszweigen

Entgelte je Beschäftigten	Gesamtumsatz je Beschäftigten	Umsatz aus Eigenerzeu- gung je Beschäftigten	Anteile Entgelte an Gesamtumsatz	Anteile Auslands- umsatz an Gesamt- umsatz	Umsatz je geleisteter Arbeits- stunde	Systematik- Nummer der WZ 2008
EUR			%		EUR	
3 430	18 033	15 858	19	.	149	B
.	.	.	.	.	.	05
.	.	.	.	.	.	06
3 303	.	.	.	.	.	08
.	.	.	.	.	.	09
2 521	30 694	29 361	8	.	220	C
1 829	31 087	28 846	6	18	214	10
2 587	37 588	35 117	7	.	270	11
.	.	.	.	.	.	13
2 273	31 492	31 606	7	.	232	16
2 692	49 187	47 132	5	47	323	17
2 226	20 831	21 252	11	.	157	18
3 394	.	.	.	.	.	19
3 310	45 437	43 393	7	46	330	20
3 026	26 655	15 326	11	46	198	21
2 257	20 834	20 611	11	30	149	22
2 589	22 345	20 673	11	13	162	23
2 874	38 436	38 330	7	54	268	24
2 257	14 624	14 464	15	14	104	25
2 823	9 432	6 028	30	49	71	26
2 326	11 901	11 655	20	21	87	27
2 760	13 770	13 558	20	45	99	28
2 189	16 412	16 377	13	25	118	29
2 429	12 756	12 756	19	7	89	30
2 057	12 939	12 442	16	16	106	31
.	.	.	.	.	.	32
2 700	10 522	10 518	26	6	76	33
2 797	42 305	40 753	7	29	306	
2 571	13 920	13 788	18	26	100	
1 879	11 320	10 810	17	15	85	
2 098	27 986	25 649	7	22	197	
2 544	30 374	29 027	8	27	218	B+C

**1.9 Auslandsumsatz nach Euro- und Nicht-Eurozone in Betrieben des Verarbeitenden Gewerbes sowie im Bergbau und der Gewinnung von Steinen und Erden Sachsen-Anhalts im August 2012 nach hauptbeteiligten Wirtschaftszweigen**  
**- Veränderung gegenüber dem Vorjahresmonat**

Systematik- Nummer der WZ 2008	Abschnitt Abteilung Hauptgruppe	Auslandsumsatz		
		insgesamt	Eurozone	Nicht-Eurozone
		um %		
<b>B</b>	<b>Bergbau und Gewinnung von Steinen und Erden</b>	-	-	-
05	Kohlenbergbau	-	-	-
06	Gewinnung von Erdöl und Erdgas	-	-	-
08	Gewinnung v.Steinen u.Erden, sonst.Bergbau	-	-	-
09	Erbringung von Dienstleistungen für den Bergbau und Gewinnung von Steinen und Erden	-	-	-
<b>C</b>	<b>Verarbeitendes Gewerbe</b>	-	-	-
10	Herstellung von Nahrungs- und Futtermitteln	26,7	38,8	16,2
11	Getränkeherstellung	-	-	-
13	Herstellung von Textilien	-	-	-
16	Herstellung von Holz-, Flecht-, Korb- und Korkwaren (ohne Möbel)	-	-	-
17	Herstellung von Papier,Pappe und Waren daraus	8,6	19,5	-1,1
18	Herstellung von Druckerzeugnissen; Vervielfältigung von bespielten Ton-, Bild- und Datenträgern	-	-	-
19	Kokerei und Mineralölverarbeitung	-	-	-
20	Herstellung von chemischen Erzeugnissen	16,6	19,8	14,1
21	Herstellung von pharmazeutischen Erzeugnissen	31,0	-	-
22	Herstellung von Gummi-und Kunststoffwaren	-2,2	2,1	-8,9
23	Herstellung von Glas und Glaswaren, Keramik, Verarbeitung von Steinen und Erden	-16,5	-17,7	-13,6
24	Metallerzeugung und -bearbeitung	-	-4,2	5,8
25	Herstellung von Metallerzeugnissen	-20,8	-19,8	-22,2
26	Herstellung von Datenverarbeitungsgeräten, elektronischen und optischen Erzeugnissen	-48,8	-30,3	-64,1
27	Herstellung von elektrischen Ausrüstungen	14,9	20,9	10,9
28	Maschinenbau	4,7	2,5	5,8
29	Herstellung von Kraftwagen und Kraftwagenteilen	11,2	-7,8	72,1
30	Sonstiger Fahrzeugbau	-25,7	-	-
31	Herstellung von Möbeln	-18,0	-13,2	-60,8
32	Herstellung von sonstigen Waren	-	-	-
33	Reparatur und Installation von Maschinen und Ausrüstungen	-24,9	-	-
	Vorleistungsgüterproduzenten und Energie	1,4	0,1	3,0
	Investitionsgüterproduzenten	2,9	-2,6	7,4
	Gebrauchsgüterproduzenten	-21,4	-16,5	-65,5
	Verbrauchsgüterproduzenten	23,5	19,4	27,0
<b>B+C</b>	<b>Verarbeitendes Gewerbe sowie Bergbau und Gewinnung von Steinen und Erden insgesamt</b>	<b>4,8</b>	<b>2,2</b>	<b>7,7</b>

## **Ergebnisse nach Kreisen**

## 2. Betriebe im Verarbeitenden Gewerbe sowie im Bergbau und der Gewinnung von Steinen und Erden

Lfd. Nr.	Kreisfreie Stadt Landkreis Land	Betriebe	Beschäftigte insgesamt	Geleistete Arbeitsstunden	Entgelte
		Anzahl		1 000	1 000 EUR
1	Dessau-Roßlau, Stadt	21	4 432	624	11 639
2	Halle (Saale), Stadt	22	3 119	454	8 863
3	Magdeburg, Stadt	41	6 353	873	16 825
4	Altmarkkreis Salzwedel	26	4 542	591	10 504
5	Anhalt-Bitterfeld	77	12 704	1 793	33 442
6	Börde	66	12 740	1 708	33 464
7	Burgenlandkreis	56	8 844	1 172	21 996
8	Harz	77	11 425	1 519	29 883
9	Jerichower Land	38	4 100	598	9 558
10	Mansfeld-Südharz	39	6 315	1 000	13 558
11	Saalekreis	66	10 902	1 538	31 712
12	Salzlandkreis	82	12 363	1 726	31 017
13	Stendal	22	4 153	597	8 363
14	Wittenberg	50	7 228	993	17 067
15	<b>Sachsen-Anhalt</b>	<b>683</b>	<b>109 220</b>	<b>15 188</b>	<b>277 891</b>



## Sachsen-Anhalts im August 2012 nach kreisfreien Städten und Landkreisen

Gesamtumsatz					Lfd. Nr.
insgesamt	Inland	Ausland			
		insgesamt	Eurozone	Nicht-Eurozone	
1 000 EUR					
61 433	47 153	14 279	-	-	1
46 725	30 489	16 237	8 664	7 572	2
127 261	90 927	36 334	18 614	17 720	3
74 229	57 890	16 339	7 019	9 320	4
240 573	156 893	83 680	57 590	26 091	5
324 793	195 544	129 249	28 960	100 288	6
390 742	323 696	67 046	38 688	28 358	7
191 049	129 571	61 478	29 675	31 803	8
87 409	72 264	15 145	6 474	8 671	9
168 791	87 272	81 519	46 039	35 480	10
976 227	784 210	192 017	122 768	69 249	11
303 303	208 002	95 301	53 441	41 860	12
91 414	65 559	25 855	-	-	13
233 448	164 628	68 820	35 114	33 706	14
3 317 395	2 414 097	903 298	470 122	433 177	15

## Veröffentlichungen <sup>1)</sup> im Statistischen Landesamt Sachsen-Anhalt

Im Monat Dezember 2012 erschienen:

Bestell-Nr.	Kennziffer/ Periodizität	Titel	Preis (in EUR)
1 Z 0 03	Z	Statistisches Monatsheft 12/12	5,50
3 A 1 02	A I, A II, A III - hj-1/12	Bevölkerung der Gemeinden; Natürliche Bevölkerungsbewegungen, Wanderungen Stand: 30.06.2012 ( auf Basis der Bevölkerungsfortschreibung vom 03.10.1990)	4,50
3 E 1 02	E I - m-7/12	Beschäftigte, Umsatz im Verarbeitenden Gewerbe sowie im Bergbau und der Gewinnung von Steinen und Erden - Juli 2012 - Vorläufige Ergebnisse Betriebe mit 50 und mehr tätigen Personen	5,00
3 E 5 01	E V - j/11	Beschäftigte, Umsatz im Handwerk - Jahr 2011 -	1,50
3 G 1 02	G I - vj-2/12	Entwicklung von Umsatz und Beschäftigten in der Handelsvermittlung und im Großhandel - II. Quartal 2012 -	1,50
3 H 1 01	H I - m-7/12	Straßenverkehrsunfälle - Juli 2012 - Vorläufige Ergebnisse	6,00
3 H 1 02	H I - j/11	Straßenverkehrsunfälle - Jahr 2011 - Endgültige Ergebnisse	9,00
3 H 1 05	H I - vj-2/12	Fahrgäste und Beförderungsleistungen im Schienennahverkehr und im gewerblichen Omnibusverkehr - II. Quartal 2012 -	1,50
3 H 2 01	H II - m-5/12	Binnenschifffahrt - Mai 2012 -	4,00
3 H 2 01	H II - m-6/12	Binnenschifffahrt - Juni 2012 -	4,00
3 M 1 01	M I - vj-2/12	Verbraucherpreisindex - Juni 2012 -	6,00
3 M 1 01	M I - vj-3/12	Verbraucherpreisindex - September 2012 -	6,00
3 Q 1 01	Q I - 3j/10	Öffentliche Wasserversorgung und Abwasserbeseitigung - 2010 -	4,50

1) Veröffentlichung als PDF-Datei kostenfrei erhältlich - bei Bestellung bitte die erste Stelle der Bestellnummer durch eine „6“ ersetzen