


# STATISTISCHE BERICHTE

B III  
i/10

Bestellnummer:  
3B303



## Bildung

### Akademische, staatliche und kirchliche Abschlussprüfungen

Prüfungsjahr 2010



SACHSEN-ANHALT

Statistisches Landesamt

Herausgabemonat: Juli 2011

Zu beziehen durch das  
Statistische Landesamt Sachsen-Anhalt  
Dezernat Öffentlichkeitsarbeit  
Postfach 20 11 56  
06012 Halle (Saale)

Preis: 7,00 EUR (kostenfrei als PDF-Datei verfügbar – Bestellnummer: 6B303)

Inhaltliche Verantwortung:

Dezernat: Bildung, Justiz  
Frau Kunth  
Telefon: 0345 2318-227

Auskünfte erhalten Sie unter:

Telefon: 0345 2318-777  
Telefon: 0345 2318-715  
Telefon: 0345 2318-716  
  
Telefax: 0345 2318-913  
Internet: <http://www.statistik.sachsen-anhalt.de>  
E-Mail: [info@stala.mi.sachsen-anhalt.de](mailto:info@stala.mi.sachsen-anhalt.de)

Vertrieb:

Telefon: 0345 2318-718  
E-Mail: [shop@stala.mi.sachsen-anhalt.de](mailto:shop@stala.mi.sachsen-anhalt.de)

Druck: Statistisches Landesamt Sachsen-Anhalt

© Statistisches Landesamt Sachsen-Anhalt, Halle (Saale), 2011

Auszugsweise Vervielfältigung und Verbreitung mit Quellenangabe gestattet.

Bibliothek und Besucherdienst (Merseburger Straße 2):

Montag bis Donnerstag:	9.00 Uhr bis 15.30 Uhr	} möglichst nach Vereinbarung
Freitag:	9.00 Uhr bis 13.00 Uhr	

Telefon: 0345 2318-714  
E-Mail: [bibliothek@stala.mi.sachsen-anhalt.de](mailto:bibliothek@stala.mi.sachsen-anhalt.de)

# Statistischer Bericht

Akademische, staatliche und kirchliche  
Abschlussprüfungen

Prüfungsjahr 2010

Land Sachsen-Anhalt



## **Inhaltsverzeichnis**

	Seite
Vorbemerkungen	4
Begriffserläuterungen	4
Ergebnisse	6

### **Übersicht:**

Hochschulen im Land Sachsen-Anhalt im Prüfungsjahr 2010	9
---	---

### **Tabellen:**

1. Bestandene Abschlussprüfungen im Prüfungsjahr 2010 nach Fächer- und Prüfungsgruppen je Hochschulart	10
2. Bestandene Abschlussprüfungen von Absolventinnen und Absolventen eines Erststudiums im Prüfungsjahr 2010 nach Fächer- und Prüfungsgruppen sowie Fachsemestern je Hochschulart	22
3. Bestandene Abschlussprüfungen im Prüfungsjahr 2010 nach Fächer- und Prüfungsgruppen und der Note der Abschlussprüfung je Hochschulart	31
4. Bestandene Abschlussprüfungen von Absolventinnen und Absolventen eines Erststudiums im Prüfungsjahr 2010 nach Fächer- und Prüfungsgruppen, Durchschnittsalter und Angaben zum Studienverlauf je Hochschulart	42
5. Bestandene Abschlussprüfungen von ausländischen Absolventinnen und Absolventen im Prüfungsjahr 2010 nach Staatsangehörigkeit und Fächergruppen (des 1. Studienfachs) an Hochschulen insgesamt	51
6. Endgültig nicht bestandene Abschlussprüfungen im Prüfungsjahr 2010 nach Fächer- und Prüfungsgruppen sowie Fachsemestern an Hochschulen insgesamt	56

### **Grafiken:**

1. Bestandene Abschlussprüfungen im Prüfungsjahr 2010 nach Prüfungsgruppen	58
2. Bestandene Abschlussprüfungen im Prüfungsjahr 2010 nach Fächergruppen	58
3. Abschlussprüfungen im Prüfungsjahr 2010 nach der Note der Abschlussprüfung	58

## Vorbemerkungen

Der vorliegende Bericht des Statistischen Landesamtes Sachsen-Anhalt basiert auf der Grundlage einer seit dem Wintersemester 1992/93 bundeseinheitlich bei allen Hochschulen zu den Abschlussprüfungen durchgeführten Erhebung. Er schließt an den Bericht für das Prüfungsjahr 2009 an und beinhaltet Daten zu den im Prüfungsjahr 2010 an den Hochschulen und Landesprüfungsämtern durchgeführten Abschlussprüfungen. Das Prüfungsjahr 2010 umfasst das Wintersemester 2009/10 und das Sommersemester 2010.

Rechtsgrundlage der durchgeführten Erhebung ist das Gesetz über die Statistik für das Hochschulwesen (Hochschulstatistikgesetz - HStatG) vom 02. November 1990 (BGBl. I S. 2414), zuletzt geändert durch Artikel 2 des Gesetzes vom 25. Juni 2005 (BGBl. I S. 1860).

Entsprechend der im HStatG festgelegten Auskunftspflicht wurden alle nach Landesrecht staatlich anerkannten Hochschulen (Universitäten, Theologischen Hochschulen und Kunsthochschulen), Fachhochschulen und Verwaltungsfachhochschulen (siehe Übersicht der Hochschulen des Landes Sachsen-Anhalt im Prüfungsjahr 2010, Seite 9) in die Erhebung einbezogen.

Die Erhebung der Daten wurde entsprechend den Festlegungen des HStatG als Individualmeldung bei den Hochschulverwaltungen durchgeführt. Die Aufbereitung der Einzeldaten und die Ergebniserhebung erfolgte im Statistischen Landesamt nach einem bundeseinheitlichen Programm. Alle Tabellen dieses Berichtes wurden aus bereinigten, endgültigen Daten zusammengestellt, die gleichermaßen auch für die Gewinnung von Bundesergebnissen Verwendung finden.

Das Statistische Landesamt kann bei Bedarf die im Bericht enthaltenen und weitere Kennziffern in umfangreichen Tiefengliederungen bereitstellen.

## Begriffserläuterungen

**Abschlussprüfungen** werden in der amtlichen Statistik durch Individualmeldungen der Prüfungsämter der Hochschulen bzw. Fakultäten sowie der staatlichen und kirchlichen Prüfungsämter nachgewiesen. Statistisch erfasst werden alle bestandenen oder endgültig nicht bestandenen Abschlussprüfungen und Promotionen.

Abschlussprüfungen sind alle Prüfungen, die ein Hochschulstudium abschließen, Vor- und Zwischenprüfungen werden in der Prüfungsstatistik nicht erfasst, wohl aber Abschlüsse von Aufbau-, Ergänzungs-, Zusatz- und Zweitstudiengängen. Desgleichen werden Abschlussprüfungen bei staatlichen oder kirchlichen Prüfungsämtern erfasst, nicht dagegen Laufbahnprüfungen wie die 2. Staatsprüfung als Abschluss der Referendarausbildung.

In den Tabellen dieses Berichtes wird z. T. nach Erst- und weiteren Abschlüssen unterschieden. Die Auswertung der Erstabschlüsse liefert Angaben zur Personenzahl der Hochschulabsolventen, die Gesamtzahl der Abschlussprüfungen liefert Fallzahlen, da ein Teil der Absolventen mehrere Prüfungen ablegt. Die Angaben in den Tabellen 2 und 5 zur Fachstudiendauer beziehen sich ausschließlich auf die Prüfungsabschlüsse eines Erststudiums, da unterschiedliche Anrechnungszeiten bei Zweitabschlüssen u. U. zu starken Verzerrungen bei der Fachstudiendauer führen.

**Fächergruppen** sind die Zusammenfassung mehrerer Studienbereiche zu 9 großen Gruppen. Für diese erfolgt der Nachweis der Abschlussprüfungen in diesem Bericht (bei mehreren Studienfächern) jeweils nach der Fächergruppe des 1. Studienfachs.

**Studienbereiche** sind die Zusammenfassung mehrerer verwandter Studienfächer der Studenten- und Prüfungsstatistik.

**Studienfächer** sind nach den Definitionen der Hochschulstatistik die in Prüfungsordnungen festgelegten, ggf. sinngemäß vereinheitlichten Bezeichnungen für wissenschaftliche oder künstlerische Disziplinen, in denen ein wissenschaftlicher oder künstlerischer Abschluss möglich ist. Für Zwecke der bundeseinheitlichen Studenten- und Prüfungsstatistik wird eine Fächersystematik benutzt, in der sehr spezielle hochschulinterne Studienfächer einer entsprechenden Schlüsselposition zugeordnet werden.

**Hochschulsemester** umfassen die gesamte Studienzeit an deutschen Hochschulen (einschließlich ehemalige DDR) mit laufendem Berichtssemester sowie Urlaubs- und Praxissemester.

**Fachsemester** sind im Hinblick auf die angestrebte Abschlussprüfung im Studiengang verbrachte Semester einschließlich des Berichtssemesters und eventuell von der Hochschule für das Studium anerkannte Semester aus anderen Studiengängen im In- und Ausland.

**Prüfungsgruppen** sind Zusammenfassungen von Abschlussprüfungen. In dem vorliegenden Bericht werden die Abschlussprüfungen je Fächergruppe und Prüfungsgruppe nachgewiesen. Im Zuge der Umsetzung des „Bologna-Abkommens“ (das Studiensystem in Europa zu vereinheitlichen) werden im Land Sachsen-Anhalt zunehmend die Diplom- und Magisterstudiengänge durch die neuen Hochschulabschlüsse Bachelor und Master abgelöst. Im Prüfungsjahr 2010 wurden an den Hochschulen Sachsen-Anhalts bzw. vor den Landesprüfungsämtern in folgenden Prüfungsgruppen Abschlussprüfungen abgelegt:

- **Universitärer Abschluss (ohne LA)**  
(Magister, Lizentiat, Diplom (U), Bachelor und Master an Universitäten, Kirchliche Prüfung, Staatsexamen/1. Staatsprüfung ohne staatliche Laufbahnprüfung an Verw. FH, Fakultätsprüfung)
- **Promotionen**  
ohne und mit vorausgesetzter Abschlussprüfung
- **Lehramt Grund- und Hauptschulen/Primarstufe**  
(beinhaltet in Sachsen-Anhalt nur Lehramt an Grundschulen)
- **Lehramt Realschulen/Sekundarstufe I**  
(beinhaltet in Sachsen-Anhalt nur Lehramt an Sekundarschulen)
- **Lehramt Gymnasien/Sekundarstufe II, allgemeinbildende Schulen**  
(in Sachsen-Anhalt nur Lehramt an Gymnasien)
- **Lehramt Sonderschulen**

- **Lehramt Berufliche Schulen/Sekundarstufe II, berufliche Schulen**  
(in Sachsen-Anhalt nur Lehramt an Beruflichen Schulen)
- **Künstlerischer Abschluss**  
(Diplom (KH), Bachelor und Master an KH)
- **Fachhochschulabschluss**  
(Diplom (FH), Bachelor und Master an Fachhochschulen, Staatliche Laufbahnprüfung (VerwFH)),
- **Sonstige Abschlüsse**  
(sonstige Abschlüsse/ Zertifikate u.a. in Aufbau-, Ergänzungs- und Erweiterungsstudiengängen)

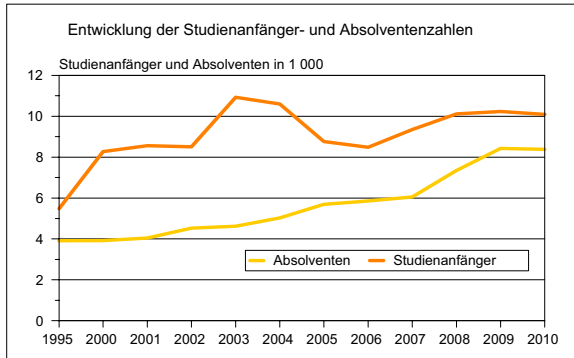
Bei den unter "Sonstige deutsche Hochschulen" nachgewiesenen Abschlussprüfungen handelt es sich bis 1997 um Lehramtsprüfungen vor dem Landesprüfungsamt für Lehrämter Sachsen-Anhalt in Sozialkunde ohne Einschreibung an einer sachsen-anhaltischen Hochschule und im Jahr 2000 um Studierende, die in Sachsen-Anhalt nur ihre Prüfung abgelegt haben, aber an einer Hochschule in einem anderen Bundesland eingeschrieben waren.

#### Zeichenerklärung/Abkürzungen

-	=	nichts vorhanden
i	=	insgesamt
m	=	männlich
w	=	weiblich
LA	=	Lehramt
U	=	Universität
KH	=	Kunsthochschule
FH	=	Fachhochschule
Verw. FH	=	Verwaltungsfachhochschule

## Ergebnisse

Im Prüfungsjahr 2010, es umfasst das Wintersemester 2009/10 und das Sommersemester 2010, verringerte sich die Zahl der Hochschulabsolventen geringfügig auf 8 379, das waren rd. 50 Absolventen bzw. 0,6 % weniger als im Vorjahr.



Den seit Anbeginn der amtlichen Statistik im Jahr 1992 zu verzeichnenden steigenden Absolventenzahlen gingen auch stetig steigende Studienanfängerzahlen voraus. Bei einer durchschnittlichen Studiendauer von zehn Semestern werden sich, beginnend mit dem Prüfungsjahr 2010, auch künftig die deutlich gesunkenen Studienanfängerzahlen der Jahre 2005 und 2006 bemerkbar machen.

Im Prüfungsjahr 2010 schlossen 6 948 Studierende ein Erststudium und 1 431 Studierende ein Zweit-, Ergänzungs-, Erweiterungs- bzw. Aufbaustudium erfolgreich ab. Damit hatten von 100 Absolventinnen und Absolventen 83 ein Erststudium und 17 ein weiterführendes Studium beendet.

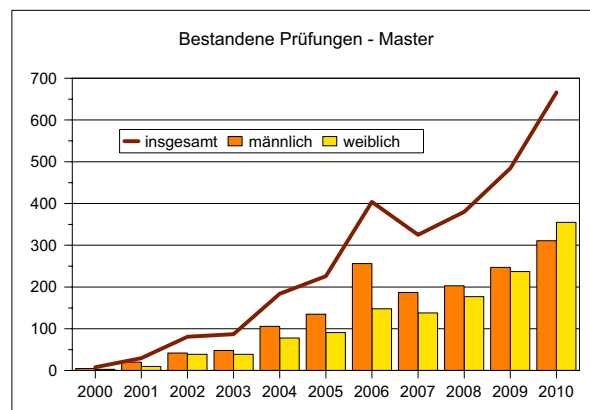
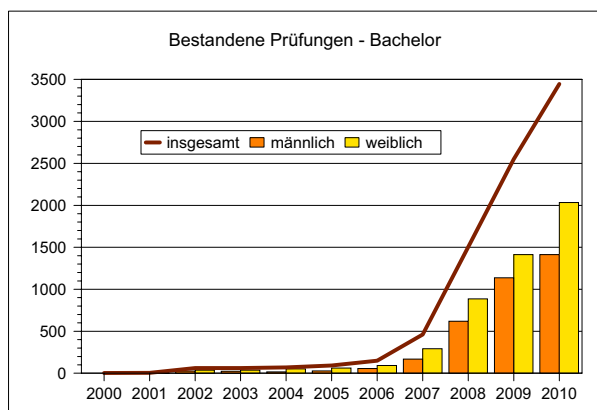
### Bestandene Abschlussprüfungen seit dem Prüfungsjahr 1995 nach Hochschularten

Hochschulart	Bestandene Abschlussprüfungen im Prüfungsjahr					
	1995	2000	2005	2008	2009	2010
Universitäten	2 703	2 068	2 842	3 058	4 299	4 850
Theologische Hochschulen	4	26	22	43	32	31
Kunsthochschulen	78	89	99	149	213	243
Fachhochschulen	676	1 616	2 604	4 007	3 834	3 193
Verwaltungsfachhochschulen	414	119	125	89	50	62
Sonstige deutsche Hochschulen	38	2	-	-	-	-
Hochschulen insgesamt	3 913	3 920	5 692	7 346	8 428	8 379

Die erfolgreichen Hochschulprüfungen wurden überwiegend (41,1 %) mit einem Bachelorabschluss beendet, gefolgt vom Universitätsdiplom (29,2 %). Deutlich weniger Studierende als in den Vorjahren beendeten ihr Studium mit einem Fachhochschuldiplom (9,1 %). Masterabschlüsse haben im Vergleich zu den bisher genannten Abschlüssen weiterhin einen geringen Anteil (7,9 %). Allerdings stieg die Fallzahl gegenüber dem Vorjahr. Die Ergebnisse der Bologna-Erklärung zeigen sich erst mit zeitlicher Verzögerung in der Struktur der Abschlüsse. Fast zwei Drittel der Masterabschlüsse wurden von deutschen Studierenden abgelegt. Der fachliche Schwerpunkt der Masterabschlüsse lag bei den Rechts-, Wirtschafts- und Sozialwissenschaften (239 Studienabgänger) sowie den Ingenieurwissenschaften (197 Studienabgänger).

Im Juni 1999 unterzeichneten die Wissenschaftsminister aus 29 europäischen Ländern die sogenannte „Bologna-Erklärung“ zur Schaffung eines einheitlichen europäischen Hochschulraumes. Ziel des Reformprozesses ist die Vereinheitlichung der Studienstrukturen durch Einführung der Bachelor und Masterabschlüsse. Im Jahr 2002 wurde das Modell der gestuften Studiengänge in das Regelangebot der deutschen Hochschulen übernommen. Studiengänge an Universitäten und Fachhochschulen sollen bis 2010 flächendeckend (bis auf wenige Ausnahmen) in das neue Studiensystem überführt werden.





### Bestandene Abschlussprüfungen seit dem Prüfungsjahr 1995 nach Prüfungsgruppen

Prüfungsgruppe	Bestandene Abschlussprüfungen im Prüfungsjahr					
	1995	2000	2005	2008	2009	2010
Diplom (U) und entsprechende Abschlussprüfungen	1 680	1 214	1 806	1 935	2 471	2 445
Fachhochschuldiplom	1 090	1 732	2 613	2 639	1 829	794
Promotionen	217	447	498	480	480	585
Lehramtsprüfungen	848	425	424	367	585	433
Bachelor	-	4	93	1 505	2 551	3 446
Master	-	8	226	380	484	666
Künstlerische Abschlüsse	78	89	9	14	23	8
Sonstige Abschlüsse	-	1	23	26	5	2
Hochschulen insgesamt	3 913	3 920	5 692	7 346	8 428	8379

Fast 97 % der Prüfungskandidatinnen und Prüfungskandidaten beendeten ihr Studium erfolgreich. Während seit dem Jahr 2000 im Durchschnitt immer zwischen 71 % und 74 % aller

Absolventen gute und bessere Abschlussnoten erreichten, sank dieser Anteil in den Jahren 2005 und 2006 auf rund 68 %. Im Prüfungsjahr 2010 betrug er wieder fast 79 %.

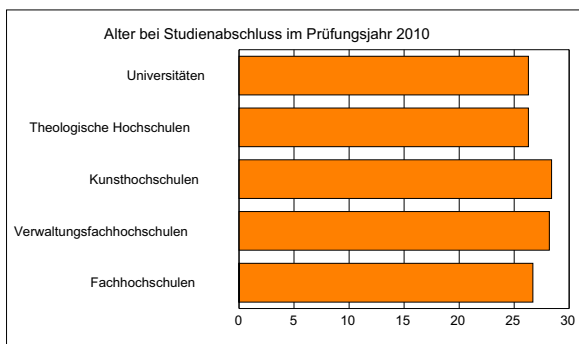
### Bestandene Abschlussprüfungen in ausgewählten Fächergruppen und Jahren nach der Qualität

Fächergruppe	Bestandene Abschlussprüfungen insgesamt				Note: gut und besser*			
	2000	2005	2009	2010	2000	2005	2009	2010
Rechts-, Wirtschafts- und Sozialwissenschaften	1 500	2 008	3 013	2 800	63,4	54,8	74,1	71,1
Mathematik, Naturwissenschaften	521	839	933	1 300	78,7	79,9	81,3	84,4
Sprach- und Kulturwissenschaften	567	890	1 152	1 379	70,1	77,6	89,0	91,4
Ingenieurwissenschaften	548	859	1 098	1 345	76,8	60,8	77,5	75,1

\* Anteil an bestandenen Prüfungen insgesamt in %

Mit 289 (3,3 %) endgültig nicht bestandenen Abschlussprüfungen wurde nach den Jahren 2008 (2,1 %) und 2009 (2,3 %) wiederum ein höherer Anteil als in den Jahren davor registriert. Die endgültig nicht bestandenen Prüfungen im Jahr 2010 waren hauptsächlich Bachelorprüfungen in den Fächergruppen Rechts-, Wirtschafts- und Sozialwissenschaften (78), Ingenieurwissenschaften (86) und Mathematik, Naturwissenschaften (75).

Hochschulabsolventen, die im Jahr 2010 ihr Erststudium abschlossen und damit einen ersten berufsqualifizierenden akademischen Abschluss erwarben, waren durchschnittlich 26,5 Jahre alt. Zwischen den Universitäten (26,3) und den Fachhochschulen (26,7) gab es nur geringe Unterschiede. Absolventen an Kunsthochschulen (28,4) waren am Ende des Studiums etwa 2 Jahre älter. Frauen haben einen Altersvorsprung von reichlich einem Jahr, da viele Männer vor Studienbeginn Wehr- und Zivildienstzeiten ableisten.

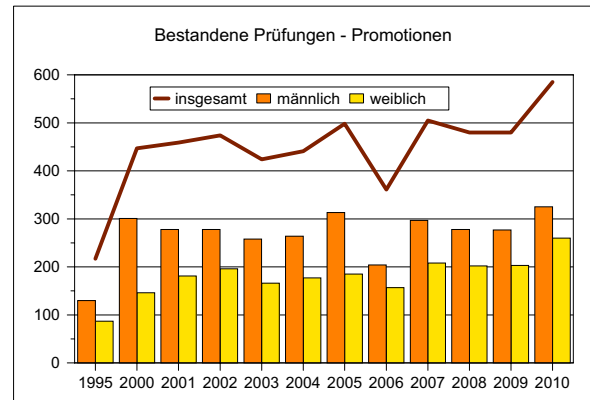


Im Durchschnitt wurden 9,4 Fachsemester, und damit wiederholt weniger als 10 Fachsemester, für das Studium benötigt. Dabei hatten die Medizinstudenten (13,1) die längste Studiendauer.

Mehr als die Hälfte (56,4 %) der bestandenen Abschlussprüfungen wurde von Frauen abgelegt.

Der Frauenanteil bei den Lehramtsprüfungen lag mit 69,7 % wie jedes Jahr weit über dem Durchschnitt aller Prüfungsgruppen. Bei den Promotionen lag der Frauenanteil mit 44,4 % dagegen deutlich unter dem Durchschnitt aller Prüfungsgruppen.

Im Jahr 2010 wurden an den Universitäten 585 Dokortitel vergeben, darunter 119 (20,3 %) an Ausländerinnen oder Ausländer. Die Promotionen konzentrierten sich wiederum vor allem auf die Fächergruppen Mathematik, Naturwissenschaften (199) und Humanmedizin (148).



Im Prüfungsjahr 2010 erwarben 789 ausländische Studierende, darunter 396 Frauen (50,2 %), einen Hochschulabschluss. Mit 293 Absolventinnen und Absolventen kamen mehr als ein Drittel (37,2 %) aus China, gefolgt von Russland (60), Bulgarien (59) und der Ukraine (46). Der Anteil an den Absolventen insgesamt betrug 9,4 %. Die Abschlüsse der ausländischen Studierenden konzentrierten sich, wie auch in den Vorjahren, auf die Fächergruppen Rechts-, Wirtschafts- und Sozialwissenschaften (316), Ingenieurwissenschaften (251) sowie Mathematik, Naturwissenschaften (111).

## Übersicht:

### Hochschulen im Land Sachsen-Anhalt im Prüfungsjahr 2010

#### Universitäten

Martin-Luther-Universität  
Halle-Wittenberg  
Universitätsplatz 10  
06108 Halle (Saale)

- Standort Halle
- Standort Merseburg

Otto-von-Guericke-Universität  
Magdeburg  
Universitätsplatz 2  
39106 Magdeburg

#### Theologische Hochschulen

Theologische Hochschule Friedensau  
An der Ihle 5a  
39291 Möckern-Friedensau

#### Kunsthochschulen

Burg Giebichenstein  
Kunsthochschule Halle  
Neuwerk 7  
06108 Halle (Saale)

Evangelische Hochschule für  
Kirchenmusik  
Kleine Ulrichstraße 35  
06108 Halle (Saale)

#### Fachhochschulen

Hochschule Merseburg  
Geusaer Straße  
06217 Merseburg

Hochschule Magdeburg-Stendal  
Breitscheidstraße 2  
39114 Magdeburg

- Standort Magdeburg
- Standort Stendal

Hochschule Harz  
Friedrichstraße 57 - 59  
38855 Wernigerode

- Standort Wernigerode
- Standort Halberstadt

Hochschule Anhalt  
Bernburger Straße 52 - 57  
06366 Köthen

- Standort Bernburg
- Standort Dessau
- Standort Köthen

Hochschule für Gesundheitswesen und  
Sozialarbeit St. Elisabeth Bratislava  
Außenstelle Weißenfels (Priv. H)  
Südring 129  
06667 Weißenfels

#### Verwaltungsfachhochschulen

Fachhochschule Polizei  
Sachsen-Anhalt  
Schmidtmanstraße 86  
06449 Aschersleben

# 1. Bestandene Abschlussprüfungen im Prüfungsjahr 2010 nach Fächer- und Prüfungsgruppen je Hochschulart

Fächergruppe des 1. Studienfachs  Prüfungsgruppe	Ge- schlecht	Bestandene Abschlussprüfungen			Davon als					
					Erstabschluss			weiterer Abschluss		
		insge- samt	davon		insge- samt	davon		insge- samt	davon	
		Deutsche	Ausländer/ -innen		Deutsche	Ausländer/ -innen		Deutsche	Ausländer/ -innen	
		Universitäten								
Sprach- und Kulturwissenschaften										
Universitärer Abschluss (ohne LA)	m w i	138 647 785	135 626 761	3 21 24	135 616 751	132 601 733	3 15 18	3 31 34	3 25 28	- 6 6
darunter Bachelor an Universitäten	m w i	74 352 426	71 346 417	3 6 9	74 347 421	71 341 412	3 6 9	- 5 5	- 5 5	- - -
darunter Master an Universitäten	m w i	2 21 23	2 15 17	- 6 6	- - -	- - -	- - -	2 21 23	2 15 17	- 6 6
Promotionen	m w i	25 29 54	22 23 45	3 6 9	- - -	- - -	- - -	25 29 54	22 23 45	3 6 9
LA Grund- und Hauptschulen	m w i	5 42 47	5 42 47	- - -	5 41 46	5 41 46	- - -	- 1 1	- 1 1	- - -
LA Realschulen/ Sekundarstufe I	m w i	3 13 16	2 13 15	1 - 1	3 12 15	2 12 14	1 - 1	- 1 1	- 1 1	- - -
LA Gymnasien/ Sekundarstufe II, allgemeinbildende Schulen	m w i	41 92 133	40 90 130	1 2 3	40 88 128	39 87 126	1 1 2	1 4 5	1 3 4	- 1 1
LA Sonderschulen	m w i	9 46 55	9 46 55	- - -	9 43 52	9 43 52	- - -	- 3 3	- 3 3	- - -
LA Berufliche Schulen/ Sekundarstufe II, berufliche Schulen	m w i	- 3 3	- 3 3	- - -	- 1 1	- 1 1	- - -	- 2 2	- 2 2	- - -
Zusammen	m w i	221 872 1 093	213 843 1 056	8 29 37	192 801 993	187 785 972	5 16 21	29 71 100	26 58 84	3 13 16
Sport										
Universitärer Abschluss (ohne LA)	m w i	36 33 69	35 33 68	1 - 1	34 32 66	33 32 65	1 - 1	2 1 3	2 1 3	- - -
darunter Bachelor an Universitäten	m w i	15 22 37	14 22 36	1 - 1	14 22 36	13 22 35	1 - 1	1 - 1	1 - 1	- - -
darunter Master an Universitäten	m w i	1 1 2	1 1 2	- - -	- - -	- - -	- - -	1 1 2	1 1 2	- - -
Promotionen	m w i	3 6 9	3 6 9	- - -	- - -	- - -	- - -	3 6 9	3 6 9	- - -
LA Realschulen/ Sekundarstufe I	m w i	2 - 2	2 - 2	- - -	2 - 2	2 - 2	- - -	- - -	- - -	- - -
LA Gymnasien/ Sekundarstufe II, allgemeinbildende Schulen	m w i	19 8 27	19 8 27	- - -	19 8 27	19 8 27	- - -	- - -	- - -	- - -
Zusammen	m w i	60 47 107	59 47 106	1 - 1	55 40 95	54 40 94	1 - 1	5 7 12	5 7 12	- - -

# **Noch 1. Bestandene Abschlussprüfungen im Prüfungsjahr 2010 nach Fächer- und Prüfungsgruppen je Hochschulart**

Fächergruppe des 1. Studienfachs  Prüfungsgruppe	Ge- schlecht	Bestandene Abschlussprüfungen			Davon als					
		insge- samt	davon		insge- samt	davon		insge- samt	davon	
			Deutsche	Ausländer/ -innen		Deutsche	Ausländer/ -innen		Deutsche	Ausländer/ -innen
noch Universitäten										
Rechts-, Wirtschafts- und Sozialwissenschaften										
Universitärer Abschluss (ohne LA)	m	533	467	66	483	442	41	50	25	25
	w	685	571	114	610	537	73	75	34	41
	i	1 218	1 038	180	1 093	979	114	125	59	66
darunter Bachelor an Universitäten	m	191	160	31	191	160	31	-	-	-
	w	274	224	50	273	223	50	1	1	-
	i	465	384	81	464	383	81	1	1	-
darunter Master an Universitäten	m	49	24	25	-	-	-	49	24	25
	w	72	31	41	-	-	-	72	31	41
	i	121	55	66	-	-	-	121	55	66
Promotionen	m	30	28	2	-	-	-	30	28	2
	w	21	19	2	-	-	-	21	19	2
	i	51	47	4	-	-	-	51	47	4
LA Realschulen/ Sekundarstufe I	m	-	-	-	-	-	-	-	-	-
	w	1	1	-	1	1	-	-	-	-
	i	1	1	-	1	1	-	-	-	-
LA Gymnasien/ Sekundarstufe II, allgemeinbildende Schulen	m	6	6	-	6	6	-	-	-	-
	w	2	2	-	2	2	-	-	-	-
	i	8	8	-	8	8	-	-	-	-
LA Berufliche Schulen/ Sekundarstufe II, berufliche Schulen	m	7	7	-	7	7	-	-	-	-
	w	17	17	-	17	17	-	-	-	-
	i	24	24	-	24	24	-	-	-	-
Zusammen	m	576	508	68	496	455	41	80	53	27
	w	726	610	116	630	557	73	96	53	43
	i	1 302	1 118	184	1 126	1 012	114	176	106	70
Mathematik, Naturwissenschaften										
Universitärer Abschluss (ohne LA)	m	419	398	21	394	387	7	25	11	14
	w	368	355	13	354	348	6	14	7	7
	i	787	753	34	748	735	13	39	18	21
darunter Bachelor an Universitäten	m	121	120	1	120	119	1	1	1	-
	w	103	103	-	102	102	-	1	1	-
	i	224	223	1	222	221	1	2	2	-
darunter Master an Universitäten	m	18	4	14	-	-	-	18	4	14
	w	7	-	7	-	-	-	7	-	7
	i	25	4	21	-	-	-	25	4	21
Promotionen	m	110	73	37	-	-	-	110	73	37
	w	89	72	17	-	-	-	89	72	17
	i	199	145	54	-	-	-	199	145	54
LA Grund- und Hauptschulen	m	1	1	-	1	1	-	-	-	-
	w	9	8	1	7	6	1	2	2	-
	i	10	9	1	8	7	1	2	2	-
LA Realschulen/ Sekundarstufe I	m	-	-	-	-	-	-	-	-	-
	w	4	4	-	4	4	-	-	-	-
	i	4	4	-	4	4	-	-	-	-
LA Gymnasien/ Sekundarstufe II, allgemeinbildende Schulen	m	24	24	-	24	24	-	-	-	-
	w	39	39	-	37	37	-	2	2	-
	i	63	63	-	61	61	-	2	2	-
Zusammen	m	554	496	58	419	412	7	135	84	51
	w	509	478	31	402	395	7	107	83	24
	i	1 063	974	89	821	807	14	242	167	75

# **Noch 1. Bestandene Abschlussprüfungen im Prüfungsjahr 2010 nach Fächer- und Prüfungsgruppen je Hochschulart**

Fächergruppe des 1. Studienfachs  Prüfungsgruppe	Ge- schlecht	Bestandene Abschlussprüfungen			Davon als					
					Erstabschluss			weiterer Abschluss		
		insge- samt	davon		insge- samt	davon		insge- samt	davon	
Deutsche	Ausländer/ -innen	Deutsche	Ausländer/ -innen	Deutsche		Ausländer/ -innen				
noch Universitäten										
Humanmedizin/ Gesundheitswissenschaften										
Universitärer Abschluss (ohne LA)	m	112	110	2	106	104	2	6	6	
	w	320	316	4	318	314	4	2	2	
	i	432	426	6	424	418	6	8	8	-
Promotionen	m	64	61	3	-	-	-	64	61	3
	w	84	82	2	-	-	-	84	82	2
	i	148	143	5	-	-	-	148	143	5
Zusammen	m	176	171	5	106	104	2	70	67	3
	w	404	398	6	318	314	4	86	84	2
	i	580	569	11	424	418	6	156	151	5
Agrar-, Forst- und Ernährungswissenschaften										
Universitärer Abschluss (ohne LA)	m	36	35	1	36	35	1	-	-	-
	w	66	66	-	66	66	-	-	-	-
	i	102	101	1	102	101	1	-	-	-
darunter Bachelor an Universitäten	m	24	24	-	24	24	-	-	-	-
	w	28	28	-	28	28	-	-	-	-
	i	52	52	-	52	52	-	-	-	-
Promotionen	m	9	3	6	-	-	-	9	3	6
	w	13	11	2	-	-	-	13	11	2
	i	22	14	8	-	-	-	22	14	8
LA Realschulen/ Sekundarstufe I	m	-	-	-	-	-	-	-	-	-
	w	1	1	-	-	-	-	1	1	-
	i	1	1	-	-	-	-	1	1	-
Zusammen	m	45	38	7	36	35	1	9	3	6
	w	80	78	2	66	66	-	14	12	2
	i	125	116	9	102	101	1	23	15	8
Ingenieurwissenschaften										
Universitärer Abschluss (ohne LA)	m	321	278	43	257	249	8	64	29	35
	w	83	65	18	62	54	8	21	11	10
	i	404	343	61	319	303	16	85	40	45
darunter Bachelor an Universitäten	m	49	49	-	48	48	-	1	1	-
	w	18	17	1	18	17	1	-	-	-
	i	67	66	1	66	65	1	1	1	-
darunter Master an Universitäten	m	62	27	35	-	-	-	62	27	35
	w	21	11	10	-	-	-	21	11	10
	i	83	38	45	-	-	-	83	38	45
Promotionen	m	77	47	30	-	-	-	77	47	30
	w	16	7	9	-	-	-	16	7	9
	i	93	54	39	-	-	-	93	54	39
LA Gymnasien/ Sekundarstufe II, allgemeinbildende Schulen	m	-	-	-	-	-	-	-	-	-
	w	1	1	-	-	-	-	1	1	-
	i	1	1	-	-	-	-	1	1	-
LA Berufliche Schulen/ Sekundarstufe II, berufliche Schulen	m	5	5	-	3	3	-	2	2	-
	w	3	3	-	2	2	-	1	1	-
	i	8	8	-	5	5	-	3	3	-
Zusammen	m	403	330	73	260	252	8	143	78	65
	w	103	76	27	64	56	8	39	20	19
	i	506	406	100	324	308	16	182	98	84
Kunst, Kunstwissenschaft										
Universitärer Abschluss (ohne LA)	m	8	8	-	8	8	-	-	-	-
	w	34	31	3	33	30	3	1	1	-
	i	42	39	3	41	38	3	1	1	-

# **Noch 1. Bestandene Abschlussprüfungen im Prüfungsjahr 2010 nach Fächer- und Prüfungsgruppen je Hochschulart**

Fächergruppe des 1. Studienfachs  Prüfungsgruppe	Ge- schlecht	Bestandene Abschlussprüfungen			Davon als						
		insge- samt	davon		insge- samt	davon		insge- samt	weiterer Abschluss		
			Deutsche	Ausländer/ -innen		Deutsche	Ausländer/ -innen		Deutsche	Ausländer/ -innen	
		noch Universitäten									
darunter Bachelor an Universitäten	m	3	3	-	3	3	-	-	-	-	
	w	14	13	1	14	13	1	-	-	-	
	i	17	16	1	17	16	1	-	-	-	
darunter Master an Universitäten	m	-	-	-	-	-	-	-	-	-	
	w	1	1	-	-	-	-	1	1	-	
	i	1	1	-	-	-	-	1	1	-	
Promotionen	m	7	7	-	-	-	-	7	7	-	
	w	2	2	-	-	-	-	2	2	-	
	i	9	9	-	-	-	-	9	9	-	
LA Grund- und Hauptschulen	m	-	-	-	-	-	-	-	-	-	
	w	1	1	-	-	-	-	1	1	-	
	i	1	1	-	-	-	-	1	1	-	
LA Realschulen/ Sekundarstufe I	m	-	-	-	-	-	-	-	-	-	
	w	2	2	-	2	2	-	-	-	-	
	i	2	2	-	2	2	-	-	-	-	
LA Gymnasien/ Sekundarstufe II, allgemeinbildende Schulen	m	5	5	-	5	5	-	-	-	-	
	w	15	15	-	14	14	-	1	1	-	
	i	20	20	-	19	19	-	1	1	-	
Zusammen	m	20	20	-	13	13	-	7	7	-	
	w	54	51	3	49	46	3	5	5	-	
	i	74	71	3	62	59	3	12	12	-	
Fächergruppen zusammen	m	2 055	1 835	220	1 577	1 512	65	478	323	155	
	w	2 795	2 581	214	2 370	2 259	111	425	322	103	
	i	4 850	4 416	434	3 947	3 771	176	903	645	258	
Theologische Hochschulen											
Sprach- und Kulturwissenschaften											
Universitärer Abschluss (ohne LA)	m	11	10	1	6	6	-	5	4	1	
	w	2	2	-	-	-	-	2	2	-	
	i	13	12	1	6	6	-	7	6	1	
darunter Bachelor an Universitäten	m	6	5	1	5	5	-	1	-	1	
	w	-	-	-	-	-	-	-	-	-	
	i	6	5	1	5	5	-	1	-	1	
darunter Master an Universitäten	m	4	4	-	-	-	-	4	4	-	
	w	2	2	-	-	-	-	2	2	-	
	i	6	6	-	-	-	-	6	6	-	
Rechts-, Wirtschafts- und Sozialwissenschaften											
Universitärer Abschluss (ohne LA)	m	3	2	1	2	2	-	1	-	1	
	w	14	13	1	12	12	-	2	1	1	
	i	17	15	2	14	14	-	3	1	2	
darunter Bachelor an Universitäten	m	2	2	-	2	2	-	-	-	-	
	w	12	12	-	12	12	-	-	-	-	
	i	14	14	-	14	14	-	-	-	-	
darunter Master an Universitäten	m	1	-	1	-	-	-	1	-	1	
	w	2	1	1	-	-	-	2	1	1	
	i	3	1	2	-	-	-	3	1	2	
Humanmedizin/ Gesundheitswissenschaften											
Universitärer Abschluss (ohne LA) Master an Universitäten	m	-	-	-	-	-	-	-	-	-	
	w	1	1	-	-	-	-	1	1	-	
	i	1	1	-	-	-	-	1	1	-	
Fächergruppen zusammen	m	14	12	2	8	8	-	6	4	2	
	w	17	16	1	12	12	-	5	4	1	
	i	31	28	3	20	20	-	11	8	3	

# **Noch 1. Bestandene Abschlussprüfungen im Prüfungsjahr 2010 nach Fächer- und Prüfungsgruppen je Hochschulart**

Fächergruppe des 1. Studienfachs  Prüfungsgruppe	Ge- schlecht	Bestandene Abschlussprüfungen			Davon als					
					Erstabschluss			weiterer Abschluss		
		insge- samt	davon		insge- samt	davon		insge- samt	davon	
Deutsche	Ausländer/ -innen		Deutsche	Ausländer/ -innen		Deutsche	Ausländer/ -innen			
Kunsthochschulen										
Ingenieurwissenschaften										
Universitärer Abschluss (ohne LA)	m	1	1	-	1	1	-	-	-	-
	w	12	12	-	12	12	-	-	-	-
	i	13	13	-	13	13	-	-	-	-
Künstlerischer Abschluss Bachelor an Kunsthochschulen	m	2	2	-	2	2	-	-	-	-
	w	9	7	2	9	7	2	-	-	-
	i	11	9	2	11	9	2	-	-	-
Zusammen	m	3	3	-	3	3	-	-	-	-
	w	21	19	2	21	19	2	-	-	-
	i	24	22	2	24	22	2	-	-	-
Kunst, Kunstwissenschaft										
Universitärer Abschluss (ohne LA)	m	57	53	4	54	50	4	3	3	-
	w	78	74	4	74	70	4	4	4	-
	i	135	127	8	128	120	8	7	7	-
LA Gymnasien/ Sekundarstufe II, allgemeinbildende Schulen	m	4	4	-	4	4	-	-	-	-
	w	3	3	-	3	3	-	-	-	-
	i	7	7	-	7	7	-	-	-	-
Künstlerischer Abschluss	m	34	33	1	26	26	-	8	7	1
	w	43	41	2	36	34	2	7	7	-
	i	77	74	3	62	60	2	15	14	1
darunter Bachelor an Kunsthochschulen	m	25	25	-	25	25	-	-	-	-
	w	32	30	2	32	30	2	-	-	-
	i	57	55	2	57	55	2	-	-	-
darunter Master an Kunsthochschulen	m	7	6	1	-	-	-	7	6	1
	w	5	5	-	-	-	-	5	5	-
	i	12	11	1	-	-	-	12	11	1
Zusammen	m	95	90	5	84	80	4	11	10	1
	w	124	118	6	113	107	6	11	11	-
	i	219	208	11	197	187	10	22	21	1
Fächergruppen zusammen	m	98	93	5	87	83	4	11	10	1
	w	145	137	8	134	126	8	11	11	-
	i	243	230	13	221	209	12	22	21	1
Fachhochschulen (ohne Verwaltungsfachhochschulen)										
Sprach- und Kulturwissenschaften										
Fachhochschul- abschluss	m	52	51	1	49	48	1	3	3	-
	w	221	210	11	190	182	8	31	28	3
	i	273	261	12	239	230	9	34	31	3
darunter Bachelor an Fachhochschulen	m	30	29	1	29	28	1	1	1	-
	w	137	132	5	135	130	5	2	2	-
	i	167	161	6	164	158	6	3	3	-
darunter Master an Fachhochschulen	m	2	2	-	-	-	-	2	2	-
	w	29	26	3	-	-	-	29	26	3
	i	31	28	3	-	-	-	31	28	3
Rechts-, Wirtschafts- und Sozialwissenschaften										
Fachhochschul- abschluss	m	464	423	41	392	359	33	72	64	8
	w	955	866	89	845	771	74	110	95	15
	i	1 419	1 289	130	1 237	1 130	107	182	159	23
darunter Bachelor an Fachhochschulen	m	273	249	24	273	249	24	-	-	-
	w	675	611	64	671	607	64	4	4	-
	i	948	860	88	944	856	88	4	4	-



# **Noch 1. Bestandene Abschlussprüfungen im Prüfungsjahr 2010 nach Fächer- und Prüfungsgruppen je Hochschulart**

Fächergruppe des 1. Studienfachs  Prüfungsgruppe	Ge- schlecht	Bestandene Abschlussprüfungen			Davon als						
		insge- samt	davon		insge- samt	davon		insge- samt	weiterer Abschluss		
			Deutsche	Ausländer/ -innen		Deutsche	Ausländer/ -innen		Deutsche	Ausländer/ -innen	
		noch Fachhochschulen (ohne Verwaltungsfachhochschulen)									
darunter Master an Fachhochschulen	m	40	32	8	-	-	-	40	32	8	
	w	75	60	15	-	-	-	75	60	15	
	i	115	92	23	-	-	-	115	92	23	
Mathematik, Naturwissenschaften											
Fachhochschul- abschluss	m	154	136	18	122	106	16	32	30	2	
	w	81	77	4	57	53	4	24	24	-	
	i	235	213	22	179	159	20	56	54	2	
darunter Bachelor an Fachhochschulen	m	91	79	12	91	79	12	-	-	-	
	w	49	46	3	48	45	3	1	1	-	
	i	140	125	15	139	124	15	1	1	-	
darunter Master an Fachhochschulen	m	17	16	1	-	-	-	17	16	1	
	w	17	17	-	-	-	-	17	17	-	
	i	34	33	1	-	-	-	34	33	1	
Sonstiger Abschluss	m	2	2	-	1	1	-	1	1	-	
	w	-	-	-	-	-	-	-	-	-	
	i	2	2	-	1	1	-	1	1	-	
Zusammen	m	156	138	18	123	107	16	33	31	2	
	w	81	77	4	57	53	4	24	24	-	
	i	237	215	22	180	160	20	57	55	2	
Humanmedizin/ Gesundheitswissenschaften											
Fachhochschul- abschluss	m	13	12	1	9	9	-	4	3	1	
	w	78	77	1	69	68	1	9	9	-	
	i	91	89	2	78	77	1	13	12	1	
darunter Bachelor an Fachhochschulen	m	5	5	-	5	5	-	-	-	-	
	w	43	42	1	43	42	1	-	-	-	
	i	48	47	1	48	47	1	-	-	-	
darunter Master an Fachhochschulen	m	4	3	1	-	-	-	4	3	1	
	w	9	9	-	-	-	-	9	9	-	
	i	13	12	1	-	-	-	13	12	1	
Agrar-, Forst- und Ernährungswissenschaften											
Fachhochschul- abschluss	m	96	90	6	75	74	1	21	16	5	
	w	149	140	9	117	116	1	32	24	8	
	i	245	230	15	192	190	2	53	40	13	
darunter Bachelor an Fachhochschulen	m	58	57	1	58	57	1	-	-	-	
	w	94	93	1	94	93	1	-	-	-	
	i	152	150	2	152	150	2	-	-	-	
darunter Master an Fachhochschulen	m	21	16	5	-	-	-	21	16	5	
	w	32	24	8	-	-	-	32	24	8	
	i	53	40	13	-	-	-	53	40	13	
Ingenieurwissenschaften											
Fachhochschul- abschluss	m	605	509	96	526	466	60	79	43	36	
	w	210	157	53	164	131	33	46	26	20	
	i	815	666	149	690	597	93	125	69	56	
darunter Bachelor an Fachhochschulen	m	406	364	42	405	363	42	1	1	-	
	w	132	104	28	132	104	28	-	-	-	
	i	538	468	70	537	467	70	1	1	-	
darunter Master an Fachhochschulen	m	70	34	36	-	-	-	70	34	36	
	w	44	24	20	-	-	-	44	24	20	
	i	114	58	56	-	-	-	114	58	56	

# **Noch 1. Bestandene Abschlussprüfungen im Prüfungsjahr 2010 nach Fächer- und Prüfungsgruppen je Hochschulart**

Fächergruppe des 1. Studienfachs  Prüfungsgruppe	Ge- schlecht	Bestandene Abschlussprüfungen			Davon als						
					Erstabschluss			weiterer Abschluss			
		insge- samt	davon		insge- samt	davon		insge- samt	davon		
Deutsche	Ausländer/ -innen		Deutsche	Ausländer/ -innen		Deutsche	Ausländer/ -innen				
		noch Fachhochschulen (ohne Verwaltungsfachhochschulen)									
Kunst, Kunstwissenschaft											
Fachhochschul- abschluss	m w i	54 59 113	51 53 104	3 6 9	41 43 84	39 42 81	2 1 3	13 16 29	12 11 23	1 5 6	
darunter Bachelor an Fachhochschulen	m w i	38 39 77	37 38 75	1 1 2	38 39 77	37 38 75	1 1 2	- - -	- - -	- - -	
darunter Master an Fachhochschulen	m w i	13 16 29	12 11 23	1 5 6	- - -	- - -	- - -	13 16 29	12 11 23	1 5 6	
Fächergruppen zusammen	m w i	1 440 1 753 3 193	1 274 1 580 2 854	166 173 339	1 215 1 485 2 700	1 102 1 363 2 465	113 122 235	225 268 493	172 217 389	53 51 104	
		Verwaltungsfachhochschulen									
Rechts-, Wirtschafts- und Sozialwissenschaften											
Fachhochschul- abschluss	m w i	43 19 62	43 19 62	- - -	42 18 60	42 18 60	- - -	1 1 2	1 1 2	- - -	
Fächergruppen zusammen	m w i	43 19 62	43 19 62	- - -	42 18 60	42 18 60	- - -	1 1 2	1 1 2	- - -	
		Hochschulen insgesamt									
Sprach- und Kulturwissenschaften											
Universitärer Abschluss (ohne LA)	m w i	149 649 798	145 628 773	4 21 25	141 616 757	138 601 739	3 15 18	8 33 41	7 27 34	1 6 7	
darunter Bachelor an Universitäten	m w i	80 352 432	76 346 422	4 6 10	79 347 426	76 341 417	3 6 9	1 5 6	- 5 5	1 - 1	
darunter Master an Universitäten	m w i	6 23 29	6 17 23	- 6 6	- - -	- - -	- - -	6 23 29	6 17 23	- 6 6	
Promotionen	m w i	25 29 54	22 23 45	3 6 9	- - -	- - -	- - -	25 29 54	22 23 45	3 6 9	
LA Grund- und Hauptschulen	m w i	5 42 47	5 42 47	- - -	5 41 46	5 41 46	- - -	- 1 1	- 1 1	- - -	
LA Realschulen/ Sekundarstufe I	m w i	3 13 16	2 13 15	1 - 1	3 12 15	2 12 14	1 - 1	- 1 1	- 1 1	- - -	
LA Gymnasien/ Sekundarstufe II, allgemeinbildende Schulen	m w i	41 92 133	40 90 130	1 2 3	40 88 128	39 87 126	1 1 2	1 4 5	1 3 4	- 1 1	
LA Sonderschulen	m w i	9 46 55	9 46 55	- - -	9 43 52	9 43 52	- - -	- 3 3	- 3 3	- - -	
LA Berufliche Schulen/ Sekundarstufe II, berufliche Schulen	m w i	- 3 3	- 3 3	- - -	- 1 1	- 1 1	- - -	- 2 2	- 2 2	- - -	

# **Noch 1. Bestandene Abschlussprüfungen im Prüfungsjahr 2010 nach Fächer- und Prüfungsgruppen je Hochschulart**

Fächergruppe des 1. Studienfachs  Prüfungsgruppe	Geschlecht	Bestandene Abschlussprüfungen			Davon als						
		insgesamt	davon		insgesamt	davon		insgesamt	weiterer Abschluss		
			Deutsche	Ausländer/ -innen		Deutsche	Ausländer/ -innen		Deutsche	Ausländer/ -innen	
		noch Hochschulen insgesamt									
Fachhochschul- abschluss	m	52	51	1	49	48	1	3	3	-	
	w	221	210	11	190	182	8	31	28	3	
	i	273	261	12	239	230	9	34	31	3	
darunter Bachelor an Fachhochschulen	m	30	29	1	29	28	1	1	1	-	
	w	137	132	5	135	130	5	2	2	-	
	i	167	161	6	164	158	6	3	3	-	
darunter Master an Fachhochschulen	m	2	2	-	-	-	-	2	2	-	
	w	29	26	3	-	-	-	29	26	3	
	i	31	28	3	-	-	-	31	28	3	
Zusammen	m	284	274	10	247	241	6	37	33	4	
	w	1 095	1 055	40	991	967	24	104	88	16	
	i	1 379	1 329	50	1 238	1 208	30	141	121	20	
Sport											
Universitärer Abschluss (ohne LA)	m	36	35	1	34	33	1	2	2	-	
	w	33	33	-	32	32	-	1	1	-	
	i	69	68	1	66	65	1	3	3	-	
darunter Bachelor an Universitäten	m	15	14	1	14	13	1	1	1	-	
	w	22	22	-	22	22	-	-	-	-	
	i	37	36	1	36	35	1	1	1	-	
darunter Master an Universitäten	m	1	1	-	-	-	-	1	1	-	
	w	1	1	-	-	-	-	1	1	-	
	i	2	2	-	-	-	-	2	2	-	
Promotionen	m	3	3	-	-	-	-	3	3	-	
	w	6	6	-	-	-	-	6	6	-	
	i	9	9	-	-	-	-	9	9	-	
LA Realschulen/ Sekundarstufe I	m	2	2	-	2	2	-	-	-	-	
	w	-	-	-	-	-	-	-	-	-	
	i	2	2	-	2	2	-	-	-	-	
LA Gymnasien/ Sekundarstufe II, allgemeinbildende Schulen	m	19	19	-	19	19	-	-	-	-	
	w	8	8	-	8	8	-	-	-	-	
	i	27	27	-	27	27	-	-	-	-	
Zusammen	m	60	59	1	55	54	1	5	5	-	
	w	47	47	-	40	40	-	7	7	-	
	i	107	106	1	95	94	1	12	12	-	
Rechts-, Wirtschafts- und Sozialwissenschaften											
Universitärer Abschluss (ohne LA)	m	536	469	67	485	444	41	51	25	26	
	w	699	584	115	622	549	73	77	35	42	
	i	1 235	1 053	182	1 107	993	114	128	60	68	
darunter Bachelor an Universitäten	m	193	162	31	193	162	31	-	-	-	
	w	286	236	50	285	235	50	1	1	-	
	i	479	398	81	478	397	81	1	1	-	
darunter Master an Universitäten	m	50	24	26	-	-	-	50	24	26	
	w	74	32	42	-	-	-	74	32	42	
	i	124	56	68	-	-	-	124	56	68	
Promotionen	m	30	28	2	-	-	-	30	28	2	
	w	21	19	2	-	-	-	21	19	2	
	i	51	47	4	-	-	-	51	47	4	
LA Realschulen/ Sekundarstufe I	m	-	-	-	-	-	-	-	-	-	
	w	1	1	-	1	1	-	-	-	-	
	i	1	1	-	1	1	-	-	-	-	
LA Gymnasien/ Sekundarstufe II, allgemeinbildende Schulen	m	6	6	-	6	6	-	-	-	-	
	w	2	2	-	2	2	-	-	-	-	
	i	8	8	-	8	8	-	-	-	-	

# **Noch 1. Bestandene Abschlussprüfungen im Prüfungsjahr 2010 nach Fächer- und Prüfungsgruppen je Hochschulart**

Fächergruppe des 1. Studienfachs  Prüfungsgruppe	Ge- schlecht	Bestandene Abschlussprüfungen			Davon als					
					Erstabschluss			weiterer Abschluss		
		insge- samt	davon		insge- samt	davon		insge- samt	davon	
		Deutsche	Ausländer/ -innen		Deutsche	Ausländer/ -innen		Deutsche	Ausländer/ -innen	
		noch Hochschulen insgesamt								
LA Berufliche Schulen/ Sekundarstufe II, berufliche Schulen	m	7	7	-	7	7	-	-	-	-
	w	17	17	-	17	17	-	-	-	-
	i	24	24	-	24	24	-	-	-	-
Fachhochschul- abschluss	m	507	466	41	434	401	33	73	65	8
	w	974	885	89	863	789	74	111	96	15
	i	1 481	1 351	130	1 297	1 190	107	184	161	23
darunter Bachelor an Fachhochschulen	m	273	249	24	273	249	24	-	-	-
	w	675	611	64	671	607	64	4	4	-
	i	948	860	88	944	856	88	4	4	-
darunter Master an Fachhochschulen	m	40	32	8	-	-	-	40	32	8
	w	75	60	15	-	-	-	75	60	15
	i	115	92	23	-	-	-	115	92	23
Zusammen	m	1 086	976	110	932	858	74	154	118	36
	w	1 714	1 508	206	1 505	1 358	147	209	150	59
	i	2 800	2 484	316	2 437	2 216	221	363	268	95
Mathematik, Naturwissenschaften										
Universitärer Abschluss (ohne LA)	m	419	398	21	394	387	7	25	11	14
	w	368	355	13	354	348	6	14	7	7
	i	787	753	34	748	735	13	39	18	21
darunter Bachelor an Universitäten	m	121	120	1	120	119	1	1	1	-
	w	103	103	-	102	102	-	1	1	-
	i	224	223	1	222	221	1	2	2	-
darunter Master an Universitäten	m	18	4	14	-	-	-	18	4	14
	w	7	-	7	-	-	-	7	-	7
	i	25	4	21	-	-	-	25	4	21
Promotionen	m	110	73	37	-	-	-	110	73	37
	w	89	72	17	-	-	-	89	72	17
	i	199	145	54	-	-	-	199	145	54
LA Grund- und Hauptschulen	m	1	1	-	1	1	-	-	-	-
	w	9	8	1	7	6	1	2	2	-
	i	10	9	1	8	7	1	2	2	-
LA Realschulen/ Sekundarstufe I	m	-	-	-	-	-	-	-	-	-
	w	4	4	-	4	4	-	-	-	-
	i	4	4	-	4	4	-	-	-	-
LA Gymnasien/ Sekundarstufe II, allgemeinbildende Schulen	m	24	24	-	24	24	-	-	-	-
	w	39	39	-	37	37	-	2	2	-
	i	63	63	-	61	61	-	2	2	-
Fachhochschul- abschluss	m	154	136	18	122	106	16	32	30	2
	w	81	77	4	57	53	4	24	24	-
	i	235	213	22	179	159	20	56	54	2
darunter Bachelor an Fachhochschulen	m	91	79	12	91	79	12	-	-	-
	w	49	46	3	48	45	3	1	1	-
	i	140	125	15	139	124	15	1	1	-
darunter Master an Fachhochschulen	m	17	16	1	-	-	-	17	16	1
	w	17	17	-	-	-	-	17	17	-
	i	34	33	1	-	-	-	34	33	1
Sonstiger Abschluss	m	2	2	-	1	1	-	1	1	-
	w	-	-	-	-	-	-	-	-	-
	i	2	2	-	1	1	-	1	1	-
Zusammen	m	710	634	76	542	519	23	168	115	53
	w	590	555	35	459	448	11	131	107	24
	i	1 300	1 189	111	1 001	967	34	299	222	77

# **Noch 1. Bestandene Abschlussprüfungen im Prüfungsjahr 2010 nach Fächer- und Prüfungsgruppen je Hochschulart**

Fächergruppe des 1. Studienfachs  Prüfungsgruppe	Ge- schlecht	Bestandene Abschlussprüfungen			Davon als					
					Erstabschluss			weiterer Abschluss		
		insge- samt	davon		insge- samt	davon		insge- samt	davon	
		Deutsche	Ausländer/ -innen		Deutsche	Ausländer/ -innen		Deutsche	Ausländer/ -innen	
noch Hochschulen insgesamt										
Humanmedizin/ Gesundheitswissenschaften										
Universitärer Abschluss (ohne LA)	m	112	110	2	106	104	2	6	6	-
	w	321	317	4	318	314	4	3	3	-
	i	433	427	6	424	418	6	9	9	-
darunter Master an Universitäten	m	-	-	-	-	-	-	-	-	-
	w	1	1	-	-	-	-	1	1	-
	i	1	1	-	-	-	-	1	1	-
Promotionen	m	64	61	3	-	-	-	64	61	3
	w	84	82	2	-	-	-	84	82	2
	i	148	143	5	-	-	-	148	143	5
Fachhochschul- abschluss	m	13	12	1	9	9	-	4	3	1
	w	78	77	1	69	68	1	9	9	-
	i	91	89	2	78	77	1	13	12	1
darunter Bachelor an Fachhochschulen	m	5	5	-	5	5	-	-	-	-
	w	43	42	1	43	42	1	-	-	-
	i	48	47	1	48	47	1	-	-	-
darunter Master an Fachhochschulen	m	4	3	1	-	-	-	4	3	1
	w	9	9	-	-	-	-	9	9	-
	i	13	12	1	-	-	-	13	12	1
Zusammen	m	189	183	6	115	113	2	74	70	4
	w	483	476	7	387	382	5	96	94	2
	i	672	659	13	502	495	7	170	164	6
Agrar-, Forst- und Ernährungswissenschaften										
Universitärer Abschluss (ohne LA)	m	36	35	1	36	35	1	-	-	-
	w	66	66	-	66	66	-	-	-	-
	i	102	101	1	102	101	1	-	-	-
darunter Bachelor an Universitäten	m	24	24	-	24	24	-	-	-	-
	w	28	28	-	28	28	-	-	-	-
	i	52	52	-	52	52	-	-	-	-
Promotionen	m	9	3	6	-	-	-	9	3	6
	w	13	11	2	-	-	-	13	11	2
	i	22	14	8	-	-	-	22	14	8
LA Realschulen/ Sekundarstufe I	m	-	-	-	-	-	-	-	-	-
	w	1	1	-	-	-	-	1	1	-
	i	1	1	-	-	-	-	1	1	-
Fachhochschul- abschluss	m	96	90	6	75	74	1	21	16	5
	w	149	140	9	117	116	1	32	24	8
	i	245	230	15	192	190	2	53	40	13
darunter Bachelor an Fachhochschulen	m	58	57	1	58	57	1	-	-	-
	w	94	93	1	94	93	1	-	-	-
	i	152	150	2	152	150	2	-	-	-
darunter Master an Fachhochschulen	m	21	16	5	-	-	-	21	16	5
	w	32	24	8	-	-	-	32	24	8
	i	53	40	13	-	-	-	53	40	13
Zusammen	m	141	128	13	111	109	2	30	19	11
	w	229	218	11	183	182	1	46	36	10
	i	370	346	24	294	291	3	76	55	21
Ingenieurwissenschaften										
Universitärer Abschluss (ohne LA)	m	322	279	43	258	250	8	64	29	35
	w	95	77	18	74	66	8	21	11	10
	i	417	356	61	332	316	16	85	40	45
darunter Bachelor an Universitäten	m	49	49	-	48	48	-	1	1	-
	w	18	17	1	18	17	1	-	-	-
	i	67	66	1	66	65	1	1	1	-

# **Noch 1. Bestandene Abschlussprüfungen im Prüfungsjahr 2010 nach Fächer- und Prüfungsgruppen je Hochschulart**

Fächergruppe des 1. Studienfachs  Prüfungsgruppe	Ge- schlecht	Bestandene Abschlussprüfungen			Davon als					
		insge- samt	davon		insge- samt	davon		insge- samt	weiterer Abschluss	
			Deutsche	Ausländer/ -innen		Deutsche	Ausländer/ -innen		Deutsche	Ausländer/ -innen
		noch Hochschulen insgesamt								
darunter Master an Universitäten	m	62	27	35	-	-	-	62	27	35
	w	21	11	10	-	-	-	21	11	10
	i	83	38	45	-	-	-	83	38	45
Promotionen	m	77	47	30	-	-	-	77	47	30
	w	16	7	9	-	-	-	16	7	9
	i	93	54	39	-	-	-	93	54	39
LA Gymnasien/ Sekundarstufe II, allgemeinbildende Schulen	m	-	-	-	-	-	-	-	-	-
	w	1	1	-	-	-	-	1	1	-
	i	1	1	-	-	-	-	1	1	-
LA Berufliche Schulen/ Sekundarstufe II, berufliche Schulen	m	5	5	-	3	3	-	2	2	-
	w	3	3	-	2	2	-	1	1	-
	i	8	8	-	5	5	-	3	3	-
Künstlerischer Abschluss Bachelor an Kunsthochschulen	m	2	2	-	2	2	-	-	-	-
	w	9	7	2	9	7	2	-	-	-
	i	11	9	2	11	9	2	-	-	-
Fachhochschul- abschluss	m	605	509	96	526	466	60	79	43	36
	w	210	157	53	164	131	33	46	26	20
	i	815	666	149	690	597	93	125	69	56
darunter Bachelor an Fachhochschulen	m	406	364	42	405	363	42	1	1	-
	w	132	104	28	132	104	28	-	-	-
	i	538	468	70	537	467	70	1	1	-
darunter Master an Fachhochschulen	m	70	34	36	-	-	-	70	34	36
	w	44	24	20	-	-	-	44	24	20
	i	114	58	56	-	-	-	114	58	56
Zusammen	m	1 011	842	169	789	721	68	222	121	101
	w	334	252	82	249	206	43	85	46	39
	i	1 345	1 094	251	1 038	927	111	307	167	140
Kunst, Kunstwissenschaft										
Universitärer Abschluss (ohne LA)	m	65	61	4	62	58	4	3	3	-
	w	112	105	7	107	100	7	5	5	-
	i	177	166	11	169	158	11	8	8	-
darunter Bachelor an Universitäten	m	3	3	-	3	3	-	-	-	-
	w	14	13	1	14	13	1	-	-	-
	i	17	16	1	17	16	1	-	-	-
darunter Master an Universitäten	m	-	-	-	-	-	-	-	-	-
	w	1	1	-	-	-	-	1	1	-
	i	1	1	-	-	-	-	1	1	-
Promotionen	m	7	7	-	-	-	-	7	7	-
	w	2	2	-	-	-	-	2	2	-
	i	9	9	-	-	-	-	9	9	-
LA Grund- und Hauptschulen	m	-	-	-	-	-	-	-	-	-
	w	1	1	-	-	-	-	1	1	-
	i	1	1	-	-	-	-	1	1	-
LA Realschulen/ Sekundarstufe I	m	-	-	-	-	-	-	-	-	-
	w	2	2	-	2	2	-	-	-	-
	i	2	2	-	2	2	-	-	-	-
LA Gymnasien/ Sekundarstufe II, allgemeinbildende Schulen	m	9	9	-	9	9	-	-	-	-
	w	18	18	-	17	17	-	1	1	-
	i	27	27	-	26	26	-	1	1	-
Künstlerischer Abschluss	m	34	33	1	26	26	-	8	7	1
	w	43	41	2	36	34	2	7	7	-
	i	77	74	3	62	60	2	15	14	1
darunter Bachelor an Kunsthochschulen	m	25	25	-	25	25	-	-	-	-
	w	32	30	2	32	30	2	-	-	-
	i	57	55	2	57	55	2	-	-	-

# **Noch 1. Bestandene Abschlussprüfungen im Prüfungsjahr 2010 nach Fächer- und Prüfungsgruppen je Hochschulart**

Fächergruppe des 1. Studienfachs Prüfungsgruppe	Geschlecht	Bestandene Abschlussprüfungen			Davon als					
					Erstabschluss			weiterer Abschluss		
		insgesamt	davon		insgesamt	davon		insgesamt	davon	
			Deutsche	Ausländer/ -innen		Deutsche	Ausländer/ -innen		Deutsche	Ausländer/ -innen
		noch Hochschulen insgesamt								
darunter Master an Kunsthochschulen	m	7	6	1	-	-	-	7	6	1
	w	5	5	-	-	-	-	5	5	-
	i	12	11	1	-	-	-	12	11	1
Fachhochschul- abschluss	m	54	51	3	41	39	2	13	12	1
	w	59	53	6	43	42	1	16	11	5
	i	113	104	9	84	81	3	29	23	6
darunter Bachelor an Fachhochschulen	m	38	37	1	38	37	1	-	-	-
	w	39	38	1	39	38	1	-	-	-
	i	77	75	2	77	75	2	-	-	-
darunter Master an Fachhochschulen	m	13	12	1	-	-	-	13	12	1
	w	16	11	5	-	-	-	16	11	5
	i	29	23	6	-	-	-	29	23	6
Zusammen	m	169	161	8	138	132	6	31	29	2
	w	237	222	15	205	195	10	32	27	5
	i	406	383	23	343	327	16	63	56	7
<b>Fächergruppen insgesamt</b>	<b>m</b>	<b>3 650</b>	<b>3 257</b>	<b>393</b>	<b>2 929</b>	<b>2 747</b>	<b>182</b>	<b>721</b>	<b>510</b>	<b>211</b>
	<b>w</b>	<b>4 729</b>	<b>4 333</b>	<b>396</b>	<b>4 019</b>	<b>3 778</b>	<b>241</b>	<b>710</b>	<b>555</b>	<b>155</b>
	<b>i</b>	<b>8 379</b>	<b>7 590</b>	<b>789</b>	<b>6 948</b>	<b>6 525</b>	<b>423</b>	<b>1 431</b>	<b>1 065</b>	<b>366</b>

## 2. Bestandene Abschlussprüfungen von Absolventinnen und Absolventen eines Erststudiums im Prüfungsjahr 2010 nach Fächer- und Prüfungsgruppen sowie Fachsemestern je Hochschulart

Fächergruppe des 1. Studienfachs  Prüfungsgruppe	Ge- schlecht	Bestan- dene Abschluss- prüfungen insgesamt	Davon Abschluss im ... Fachsemester												17. oder höhe- ren <sup>1)</sup>
			6. oder niedri- geren	7.	8.	9.	10.	11.	12.	13.	14.	15.	16.		
	Universitäten														
Sprach- und Kulturwissenschaften															
Universitärer Abschluss (ohne LA)	m w i	135 616 751	35 217 252	12 50 62	21 60 81	4 21 25	6 50 56	6 59 65	7 51 58	13 28 41	7 34 41	4 15 19	4 10 14	16 21 37	
darunter Bachelor an Universitäten	m w i	74 347 421	35 217 252	12 50 62	21 59 80	4 6 10	1 6 7	- 4 4	1 1 2	- 1 1	- - -	- - -	- - -	- - -	
LA Grund- und Hauptschulen	m w i	5 41 46	- - -	- 1 1	3 25 28	1 2 3	- 7 7	- 2 2	- 1 1	1 1 2	- 1 1	- - -	- - -	- 1 1	
LA Realschulen/ Sekundarstufe I	m w i	3 12 15	- - -	1 - 1	- - -	- - -	- 1 1	1 2 3	- 6 6	1 2 3	- 1 1	- - -	- - -	- - -	
LA Gymnasien/ Sekundarstufe II, allgemeinbildende Schulen	m w i	40 88 128	- - -	- - 1	- 1 5	3 2 6	3 6 9	6 13 19	7 21 28	7 23 30	10 9 19	1 2 3	- 6 6	3 5 8	
LA Sonderschulen	m w i	9 43 52	- - -	- - -	- - -	- 5 5	1 23 24	3 5 8	2 9 11	- - -	2 1 3	- - -	- - -	1 - 1	
LA Berufliche Schulen/ Sekundarstufe II, berufliche Schulen	m w i	- 1 1	- - -	- 1 1	- - -	- - -	- - -	- - -	- - -	- - -	- - -	- - -	- - -	- - -	
Zusammen	m w i	192 801 993	35 217 252	13 52 65	24 86 110	8 30 38	10 87 97	16 81 97	16 88 104	22 54 76	19 46 65	5 17 22	4 16 20	20 27 47	
Sport															
Universitärer Abschluss (ohne LA)	m w i	34 32 66	12 18 30	1 - 1	2 4 6	- - -	5 - 5	2 3 5	1 3 4	3 3 6	2 1 3	- - -	2 - 2	4 - 4	
darunter Bachelor an Universitäten	m w i	14 22 36	12 18 30	1 - 1	1 4 5	- - -	- - -	- - -	- - -	- - -	- - -	- - -	- - -	- - -	
LA Realschulen/ Sekundarstufe I	m w i	2 - 2	- - -	- - -	- - -	- - -	- - -	- - -	- - -	- - -	- - -	- - -	1 - 1	1 - 1	
LA Gymnasien/ Sekundarstufe II, allgemeinbildende Schulen	m w i	19 8 27	- - -	- - -	- - -	- - 1	1 - 7	4 3 7	4 3 7	3 1 4	3 - 3	2 1 3	1 - 1	1 - 1	
Zusammen	m w i	55 40 95	12 18 30	1 - 1	2 4 6	- - -	6 - 6	6 6 12	5 6 11	6 4 10	5 1 6	2 1 3	4 - 4	6 - 6	
Rechts-, Wirtschafts- und Sozialwissenschaften															
Universitärer Abschluss (ohne LA)	m w i	483 610 1 093	106 187 293	41 37 78	36 37 73	16 24 40	33 65 98	34 42 76	61 61 122	52 69 121	35 44 79	24 17 41	21 14 35	24 13 37	
darunter Bachelor an Universitäten	m w i	191 273 464	106 187 293	41 37 78	36 34 70	2 5 7	4 8 12	2 1 3	- - -	- 1 1	- - -	- - -	- - -	- - -	
LA Realschulen/ Sekundarstufe I	m w i	- 1 1	- - -	- - -	- - -	- - -	- - -	- - -	- 1 1	- - -	- - -	- - -	- - -	- - -	

<sup>1)</sup> einschließlich ohne Angabe



**Noch 2. Bestandene Abschlussprüfungen von Absolventinnen und Absolventen eines Erststudiums im Prüfungsjahr 2010 nach Fächer- und Prüfungsgruppen sowie Fachsemestern je Hochschulart**

Fächergruppe des 1. Studienfachs  Prüfungsgruppe	Ge- schlecht	Bestan- dene Abschluss- prüfungen insgesamt	Davon Abschluss im ... Fachsemester												17. oder höheren <sup>1)</sup>
			6. oder niedri- geren	7.	8.	9.	10.	11.	12.	13.	14.	15.	16.		
LA Gymnasien/ Sekundarstufe II, allgemeinbildende Schulen  LA Berufliche Schulen/ Sekundarstufe II, berufliche Schulen  Zusammen  <i>Mathematik, Naturwissenschaften</i>  Universitärer Abschluss (ohne LA)  darunter Bachelor an Universitäten  LA Grund- und Hauptschulen  LA Realschulen/ Sekundarstufe I  LA Gymnasien/ Sekundarstufe II, allgemeinbildende Schulen  Zusammen  <i>Humanmedizin/ Gesundheitswissenschaften</i>  Universitärer Abschluss (ohne LA)  <i>Agrar-, Forst- und Ernährungswissenschaften</i>  Universitärer Abschluss (ohne LA)  darunter Bachelor an Universitäten  <i>Ingenieurwissenschaften</i>  Universitärer Abschluss (ohne LA)  darunter Bachelor an Universitäten  LA Berufliche Schulen/ Sekundarstufe II, berufliche Schulen  Zusammen	noch Universitäten														
	m	6	-	-	-	-	-	1	1	-	2	2	-	-	
	w	2	-	-	-	-	-	-	-	1	-	-	1	-	
	i	8	-	-	-	-	-	1	1	1	2	2	1	-	
	m	7	-	1	-	-	-	-	2	2	-	1	-	1	
	w	17	-	-	-	1	4	3	7	2	-	-	-	-	
	i	24	-	1	-	1	4	3	9	4	-	1	-	1	
	m	496	106	42	36	16	33	35	64	54	37	27	21	25	
	w	630	187	37	37	25	69	45	69	72	44	17	15	13	
	i	1 126	293	79	73	41	102	80	133	126	81	44	36	38	
	m	394	70	20	44	8	32	51	55	36	32	8	6	32	
	w	354	94	3	43	19	42	33	58	18	15	9	10	10	
	i	748	164	23	87	27	74	84	113	54	47	17	16	42	
	m	120	70	20	30	-	-	-	-	-	-	-	-	-	
	w	102	93	3	6	-	-	-	-	-	-	-	-	-	
i	222	163	23	36	-	-	-	-	-	-	-	-	-		
m	1	-	-	1	-	-	-	-	-	-	-	-	-		
w	7	-	-	5	1	-	-	-	-	1	-	-	-		
i	8	-	-	6	1	-	-	-	-	1	-	-	-		
m	-	-	-	-	-	-	-	-	-	-	-	-	-		
w	4	-	-	-	-	1	1	1	1	-	-	-	-		
i	4	-	-	-	-	1	1	1	1	-	-	-	-		
m	24	-	-	-	-	5	4	4	5	3	2	-	1		
w	37	-	2	-	-	8	3	7	8	7	1	1	-		
i	61	-	2	-	-	13	7	11	13	10	3	1	1		
m	419	70	20	45	8	37	55	59	41	35	10	6	33		
w	402	94	5	48	20	51	37	66	27	23	10	11	10		
i	821	164	25	93	28	88	92	125	68	58	20	17	43		
m	106	-	-	-	-	-	6	-	46	22	17	7	8		
w	318	-	-	-	-	6	18	5	153	70	32	22	12		
i	424	-	-	-	-	6	24	5	199	92	49	29	20		
m	36	19	2	3	-	2	3	4	3	-	-	-	-		
w	66	26	-	2	-	4	9	15	2	5	-	1	2		
i	102	45	2	5	-	6	12	19	5	5	-	1	2		
m	24	19	2	3	-	-	-	-	-	-	-	-	-		
w	28	26	-	2	-	-	-	-	-	-	-	-	-		
i	52	45	2	5	-	-	-	-	-	-	-	-	-		
m	257	-	9	24	6	33	67	50	31	17	1	7	12		
w	62	1	2	10	2	10	17	10	8	1	-	1	-		
i	319	1	11	34	8	43	84	60	39	18	1	8	12		
m	48	-	9	22	1	5	6	3	2	-	-	-	-		
w	18	1	2	10	1	2	1	1	-	-	-	-	-		
i	66	1	11	32	2	7	7	4	2	-	-	-	-		
m	3	-	-	-	2	1	-	-	-	-	-	-	-		
w	2	-	1	-	-	-	-	1	-	-	-	-	-		
i	5	-	1	-	2	1	-	1	-	-	-	-	-		
m	260	-	9	24	8	34	67	50	31	17	1	7	12		
w	64	1	3	10	2	10	17	11	8	1	-	1	-		
i	324	1	12	34	10	44	84	61	39	18	1	8	12		

<sup>1)</sup> einschließlich ohne Angabe

## Noch 2. Bestandene Abschlussprüfungen von Absolventinnen und Absolventen eines Erststudiums im Prüfungsjahr 2010 nach Fächer- und Prüfungsgruppen sowie Fachsemestern je Hochschulart

Fächergruppe des 1. Studienfachs  Prüfungsgruppe	Ge- schlecht	Bestan- dene Abschluss- prüfungen insgesamt	Davon Abschluss im ... Fachsemester												17. oder höheren <sup>1)</sup>
			6. oder niedri- geren	7.	8.	9.	10.	11.	12.	13.	14.	15.	16.		
noch Universitäten															
Kunst, Kunstwissenschaft															
Universitärer Abschluss (ohne LA)	m	8	2	1	-	-	-	-	-	3	1	1	-	-	
	w	33	12	1	1	-	3	4	3	3	4	-	-	2	
	i	41	14	2	1	-	3	4	3	6	5	1	-	2	
darunter Bachelor an Universitäten	m	3	2	1	-	-	-	-	-	-	-	-	-	-	
	w	14	12	1	1	-	-	-	-	-	-	-	-	-	
	i	17	14	2	1	-	-	-	-	-	-	-	-	-	
LA Realschulen/ Sekundarstufe I	m	-	-	-	-	-	-	-	-	-	-	-	-	-	
	w	2	-	-	-	1	-	-	-	-	-	1	-	-	
	i	2	-	-	-	1	-	-	-	-	-	1	-	-	
LA Gymnasien/ Sekundarstufe II, allgemeinbildende Schulen	m	5	-	-	-	-	-	-	1	1	1	-	1	1	
	w	14	-	-	-	-	1	6	3	-	2	-	1	1	
	i	19	-	-	-	-	1	6	4	1	3	-	2	2	
Zusammen	m	13	2	1	-	-	-	-	1	4	2	1	1	1	
	w	49	12	1	1	1	4	10	6	3	6	1	1	3	
	i	62	14	2	1	1	4	10	7	7	8	2	2	4	
Fächergruppen zusammen	m	1 577	244	88	134	40	122	188	199	207	137	63	50	105	
	w	2 370	555	98	188	78	231	223	266	323	196	78	67	67	
	i	3 947	799	186	322	118	353	411	465	530	333	141	117	172	
Theologische Hochschulen															
Sprach- und Kulturwissenschaften															
Universitärer Abschluss (ohne LA)	m	6	3	-	2	-	-	1	-	-	-	-	-	-	
	w	-	-	-	-	-	-	-	-	-	-	-	-	-	
	i	6	3	-	2	-	-	1	-	-	-	-	-	-	
darunter Bachelor an Universitäten	m	5	3	-	2	-	-	-	-	-	-	-	-	-	
	w	-	-	-	-	-	-	-	-	-	-	-	-	-	
	i	5	3	-	2	-	-	-	-	-	-	-	-	-	
Rechts-, Wirtschafts- und Sozialwissenschaften															
Universitärer Abschluss (ohne LA) Bachelor an Universitäten	m	2	-	1	-	1	-	-	-	-	-	-	-	-	
	w	12	9	1	1	-	1	-	-	-	-	-	-	-	
	i	14	9	2	1	1	1	-	-	-	-	-	-	-	
Fächergruppen zusammen	m	8	3	1	2	1	-	1	-	-	-	-	-	-	
	w	12	9	1	1	-	1	-	-	-	-	-	-	-	
	i	20	12	2	3	1	1	1	-	-	-	-	-	-	
Kunsthochschulen															
Ingenieurwissenschaften															
Universitärer Abschluss (ohne LA)	m	1	-	-	-	-	-	-	-	-	-	1	-	-	
	w	12	-	-	-	2	4	6	-	-	-	-	-	-	
	i	13	-	-	-	2	4	6	-	-	-	1	-	-	
Künstlerischer Abschluss Bachelor an Kunsthochschulen	m	2	-	-	1	1	-	-	-	-	-	-	-	-	
	w	9	1	3	2	3	-	-	-	-	-	-	-	-	
	i	11	1	3	3	4	-	-	-	-	-	-	-	-	
Zusammen	m	3	-	-	1	1	-	-	-	-	-	1	-	-	
	w	21	1	3	2	5	4	6	-	-	-	-	-	-	
	i	24	1	3	3	6	4	6	-	-	-	1	-	-	

<sup>1)</sup> einschließlich ohne Angabe

**Noch 2. Bestandene Abschlussprüfungen von Absolventinnen und Absolventen eines Erststudiums im Prüfungsjahr 2010 nach Fächer- und Prüfungsgruppen sowie Fachsemestern je Hochschulart**

Fächergruppe des 1. Studienfachs  Prüfungsgruppe	Ge- schlecht	Bestan- dene Abschluss- prüfungen insgesamt	Davon Abschluss im ... Fachsemester													
			6. oder niedri- geren	7.	8.	9.	10.	11.	12.	13.	14.	15.	16.	17. oder höhe- ren <sup>1)</sup>		
<i>Kunst, Kunstwissenschaft</i>  Universitärer Abschluss (ohne LA)  LA Gymnasien/ Sekundarstufe II, allgemeinbildende Schulen  Künstlerischer Abschluss  darunter Bachelor an Kunsthochschulen  Zusammen  <b>Fächergruppen zusammen</b>	noch Kunsthochschulen															
	m	54	-	-	-	3	4	13	9	17	1	4	-	3		
	w	74	-	-	-	13	10	29	5	11	2	4	-	-		
	i	128	-	-	-	16	14	42	14	28	3	8	-	3		
	m	4	-	-	-	-	-	1	-	2	-	-	-	1		
	w	3	-	-	-	-	1	-	-	1	-	1	-	-		
	i	7	-	-	-	-	1	1	-	3	-	1	-	1		
	m	26	1	14	2	9	-	-	-	-	-	-	-	-		
	w	36	-	18	7	9	1	-	1	-	-	-	-	-		
	i	62	1	32	9	18	1	-	1	-	-	-	-	-		
	m	25	1	14	1	9	-	-	-	-	-	-	-	-		
	w	32	-	17	6	9	-	-	-	-	-	-	-	-		
	i	57	1	31	7	18	-	-	-	-	-	-	-	-		
	m	84	1	14	2	12	4	14	9	19	1	4	-	4		
	w	113	-	18	7	22	12	29	6	12	2	5	-	-		
	i	197	1	32	9	34	16	43	15	31	3	9	-	4		
	m	<b>87</b>	<b>1</b>	<b>14</b>	<b>3</b>	<b>13</b>	<b>4</b>	<b>14</b>	<b>9</b>	<b>19</b>	<b>1</b>	<b>5</b>	-	<b>4</b>		
	w	<b>134</b>	<b>1</b>	<b>21</b>	<b>9</b>	<b>27</b>	<b>16</b>	<b>35</b>	<b>6</b>	<b>12</b>	<b>2</b>	<b>5</b>	-	-		
	i	<b>221</b>	<b>2</b>	<b>35</b>	<b>12</b>	<b>40</b>	<b>20</b>	<b>49</b>	<b>15</b>	<b>31</b>	<b>3</b>	<b>10</b>	-	<b>4</b>		
	Fachhochschulen (ohne Verwaltungsfachhochschulen)															
	<i>Sprach- und Kulturwissenschaften</i>															
	m	49	14	3	7	3	2	7	4	2	1	2	-	4		
	w	190	84	22	24	2	5	19	13	9	5	2	4	1		
i	239	98	25	31	5	7	26	17	11	6	4	4	5			
m	29	14	3	7	3	1	1	-	-	-	-	-	-			
w	135	84	21	24	1	4	-	-	-	-	-	-	-			
i	164	98	24	31	4	5	1	-	-	-	-	-	-			
<i>Rechts-, Wirtschafts- und Sozialwissenschaften</i>																
m	392	84	84	53	39	26	34	25	20	9	7	3	8			
w	845	271	154	157	78	57	38	30	24	12	7	8	9			
i	1 237	355	238	210	117	83	72	55	44	21	14	11	17			
m	273	84	84	48	29	16	11	1	-	-	-	-	-			
w	671	271	154	135	47	45	16	3	-	-	-	-	-			
i	944	355	238	183	76	61	27	4	-	-	-	-	-			
<i>Mathematik, Naturwissenschaften</i>																
m	122	17	39	15	9	8	9	9	5	5	1	1	4			
w	57	8	26	7	2	4	2	-	2	2	2	1	1			
i	179	25	65	22	11	12	11	9	7	7	3	2	5			
m	91	17	38	14	9	7	3	3	-	-	-	-	-			
w	48	8	26	7	2	3	2	-	-	-	-	-	-			
i	139	25	64	21	11	10	5	3	-	-	-	-	-			
Sonstiger Abschluss	m	1	1	-	-	-	-	-	-	-	-	-	-			
w	-	-	-	-	-	-	-	-	-	-	-	-	-			
i	1	1	-	-	-	-	-	-	-	-	-	-	-			
Zusammen	m	123	18	39	15	9	8	9	9	5	5	1	1			
w	57	8	26	7	2	4	2	-	2	2	2	1	1			
i	180	26	65	22	11	12	11	9	7	7	3	2	5			

<sup>1)</sup> einschließlich ohne Angabe

## Noch 2. Bestandene Abschlussprüfungen von Absolventinnen und Absolventen eines Erststudiums im Prüfungsjahr 2010 nach Fächer- und Prüfungsgruppen sowie Fachsemestern je Hochschulart

Fächergruppe des 1. Studienfachs  Prüfungsgruppe	Ge- schlecht	Bestan- dene Abschluss- prüfungen insgesamt	Davon Abschluss im ... Fachsemester													17. oder höhe- ren <sup>1)</sup>
			6. oder niedri- geren	7.	8.	9.	10.	11.	12.	13.	14.	15.	16.			
	noch Fachhochschulen (ohne Verwaltungsfachhochschulen)															
Humanmedizin/ Gesundheitswissenschaften																
Fachhochschul- abschluss	m	9	2	-	3	-	2	1	-	-	1	-	-	-	-	
	w	69	31	8	3	1	7	9	3	3	1	1	-	2	-	
	i	78	33	8	6	1	9	10	3	3	2	1	-	2	-	
darunter Bachelor an Fachhochschulen	m	5	2	-	3	-	-	-	-	-	-	-	-	-	-	
	w	43	31	8	3	-	1	-	-	-	-	-	-	-	-	
	i	48	33	8	6	-	1	-	-	-	-	-	-	-	-	
Agrar-, Forst- und Ernährungswissenschaften																
Fachhochschul- abschluss	m	75	4	17	11	15	8	5	2	4	4	2	1	2	-	
	w	117	9	41	15	12	13	3	2	10	6	2	2	2	-	
	i	192	13	58	26	27	21	8	4	14	10	4	3	4	-	
darunter Bachelor an Fachhochschulen	m	58	4	17	11	13	7	4	2	-	-	-	-	-	-	
	w	94	9	41	15	12	12	3	2	-	-	-	-	-	-	
	i	152	13	58	26	25	19	7	4	-	-	-	-	-	-	
Ingenieurwissenschaften																
Fachhochschul- abschluss	m	526	37	175	105	52	22	55	36	18	14	2	5	5	-	
	w	164	19	42	33	22	7	18	8	3	3	3	4	2	-	
	i	690	56	217	138	74	29	73	44	21	17	5	9	7	-	
darunter Bachelor an Fachhochschulen	m	405	37	175	104	51	20	12	6	-	-	-	-	-	-	
	w	132	19	42	33	22	7	7	2	-	-	-	-	-	-	
	i	537	56	217	137	73	27	19	8	-	-	-	-	-	-	
Kunst, Kunstwissenschaft																
Fachhochschul- abschluss	m	41	16	9	7	4	1	1	-	-	2	1	-	-	-	
	w	43	16	13	9	-	2	2	-	1	-	-	-	-	-	
	i	84	32	22	16	4	3	3	-	1	2	1	-	-	-	
darunter Bachelor an Fachhochschulen	m	38	16	9	7	4	1	1	-	-	-	-	-	-	-	
	w	39	16	13	9	-	1	-	-	-	-	-	-	-	-	
	i	77	32	22	16	4	2	1	-	-	-	-	-	-	-	
Fächergruppen zusammen	m	1 215	175	327	201	122	69	112	76	49	36	15	10	23	-	
	w	1 485	438	306	248	117	95	91	56	52	29	17	19	17	-	
	i	2 700	613	633	449	239	164	203	132	101	65	32	29	40	-	
Verwaltungsfachhochschulen																
Rechts-, Wirtschafts- und Sozialwissenschaften																
Fachhochschul- abschluss	m	42	41	-	1	-	-	-	-	-	-	-	-	-	-	
	w	18	18	-	-	-	-	-	-	-	-	-	-	-	-	
	i	60	59	-	1	-	-	-	-	-	-	-	-	-	-	
Fächergruppen zusammen	m	42	41	-	1	-	-	-	-	-	-	-	-	-	-	
	w	18	18	-	-	-	-	-	-	-	-	-	-	-	-	
	i	60	59	-	1	-	-	-	-	-	-	-	-	-	-	
Hochschulen insgesamt																
Sprach- und Kulturwissenschaften																
Universitärer Abschluss (ohne LA)	m	141	38	12	23	4	6	7	7	13	7	4	4	16	-	
	w	616	217	50	60	21	50	59	51	28	34	15	10	21	-	
	i	757	255	62	83	25	56	66	58	41	41	19	14	37	-	
darunter Bachelor an Universitäten	m	79	38	12	23	4	1	-	1	-	-	-	-	-	-	
	w	347	217	50	59	6	6	4	1	1	-	-	-	-	-	
	i	426	255	62	82	10	7	4	2	1	-	-	-	-	-	

<sup>1)</sup> einschließlich ohne Angabe

## Noch 2. Bestandene Abschlussprüfungen von Absolventinnen und Absolventen eines Erststudiums im Prüfungsjahr 2010 nach Fächer- und Prüfungsgruppen sowie Fachsemestern je Hochschulart

Fächergruppe des 1. Studienfachs  Prüfungsgruppe	Ge- schlecht	Bestan- dene Abschluss- prüfungen insgesamt	Davon Abschluss im ... Fachsemester													17. oder höhe- ren <sup>1)</sup>
			6. oder niedri- geren	7.	8.	9.	10.	11.	12.	13.	14.	15.	16.			
			noch Hochschulen insgesamt													
LA Grund- und Hauptschulen	m	5	-	-	3	1	-	-	-	1	-	-	-	-	-	
	w	41	-	1	25	2	7	2	1	1	1	-	-	-	1	
	i	46	-	1	28	3	7	2	1	2	1	-	-	-	1	
LA Realschulen/ Sekundarstufe I	m	3	-	1	-	-	-	1	-	1	-	-	-	-	-	
	w	12	-	-	-	-	1	2	6	2	1	-	-	-	-	
	i	15	-	1	-	-	1	3	6	3	1	-	-	-	-	
LA Gymnasien/ Sekundarstufe II, allgemeinbildende Schulen	m	40	-	-	-	3	3	6	7	7	10	1	-	-	3	
	w	88	-	-	1	2	6	13	21	23	9	2	6	-	5	
	i	128	-	-	1	5	9	19	28	30	19	3	6	-	8	
LA Sonderschulen	m	9	-	-	-	-	1	3	2	-	2	-	-	-	1	
	w	43	-	-	-	5	23	5	9	-	1	-	-	-	-	
	i	52	-	-	-	5	24	8	11	-	3	-	-	-	1	
LA Berufliche Schulen/ Sekundarstufe II, berufliche Schulen	m	-	-	-	-	-	-	-	-	-	-	-	-	-	-	
	w	1	-	1	-	-	-	-	-	-	-	-	-	-	-	
	i	1	-	1	-	-	-	-	-	-	-	-	-	-	-	
Fachhochschul- abschluss	m	49	14	3	7	3	2	7	4	2	1	2	-	-	4	
	w	190	84	22	24	2	5	19	13	9	5	2	4	-	1	
	i	239	98	25	31	5	7	26	17	11	6	4	4	-	5	
darunter Bachelor an Fachhochschulen	m	29	14	3	7	3	1	1	-	-	-	-	-	-	-	
	w	135	84	21	24	1	4	-	-	-	-	-	-	-	-	
	i	164	98	24	31	4	5	1	-	-	-	-	-	-	-	
Zusammen	m	247	52	16	33	11	12	24	20	24	20	7	4	-	24	
	w	991	301	74	110	32	92	100	101	63	51	19	20	-	28	
	i	1 238	353	90	143	43	104	124	121	87	71	26	24	-	52	
Sport																
Universitärer Abschluss (ohne LA)	m	34	12	1	2	-	5	2	1	3	2	-	2	-	4	
	w	32	18	-	4	-	-	3	3	3	1	-	-	-	-	
	i	66	30	1	6	-	5	5	4	6	3	-	2	-	4	
darunter Bachelor an Universitäten	m	14	12	1	1	-	-	-	-	-	-	-	-	-	-	
	w	22	18	-	4	-	-	-	-	-	-	-	-	-	-	
	i	36	30	1	5	-	-	-	-	-	-	-	-	-	-	
LA Realschulen/ Sekundarstufe I	m	2	-	-	-	-	-	-	-	-	-	-	1	-	1	
	w	-	-	-	-	-	-	-	-	-	-	-	-	-	-	
	i	2	-	-	-	-	-	-	-	-	-	-	1	-	1	
LA Gymnasien/ Sekundarstufe II, allgemeinbildende Schulen	m	19	-	-	-	-	1	4	4	3	3	2	1	-	1	
	w	8	-	-	-	-	-	3	3	1	-	1	-	-	-	
	i	27	-	-	-	-	1	7	7	4	3	3	1	-	1	
Zusammen	m	55	12	1	2	-	6	6	5	6	5	2	4	-	6	
	w	40	18	-	4	-	-	6	6	4	1	1	-	-	-	
	i	95	30	1	6	-	6	12	11	10	6	3	4	-	6	
Rechts-, Wirtschafts- und Sozialwissenschaften																
Universitärer Abschluss (ohne LA)	m	485	106	42	36	17	33	34	61	52	35	24	21	-	24	
	w	622	196	38	38	24	66	42	61	69	44	17	14	-	13	
	i	1 107	302	80	74	41	99	76	122	121	79	41	35	-	37	
darunter Bachelor an Universitäten	m	193	106	42	36	3	4	2	-	-	-	-	-	-	-	
	w	285	196	38	35	5	9	1	-	1	-	-	-	-	-	
	i	478	302	80	71	8	13	3	-	1	-	-	-	-	-	
LA Realschulen/ Sekundarstufe I	m	-	-	-	-	-	-	-	-	-	-	-	-	-	-	
	w	1	-	-	-	-	-	-	1	-	-	-	-	-	-	
	i	1	-	-	-	-	-	-	1	-	-	-	-	-	-	
LA Gymnasien/ Sekundarstufe II, allgemeinbildende Schulen	m	6	-	-	-	-	-	1	1	-	2	2	-	-	-	
	w	2	-	-	-	-	-	-	-	1	-	-	1	-	-	
	i	8	-	-	-	-	-	1	1	1	2	2	1	-	-	

<sup>1)</sup> einschließlich ohne Angabe

**Noch 2. Bestandene Abschlussprüfungen von Absolventinnen und Absolventen eines Erststudiums im Prüfungsjahr 2010 nach Fächer- und Prüfungsgruppen sowie Fachsemestern je Hochschulart**

Fächergruppe des 1. Studienfachs  Prüfungsgruppe	Ge- schlecht	Bestan- dene Abschluss- prüfungen insgesamt	Davon Abschluss im ... Fachsemester												17. oder höhe- ren <sup>1)</sup>	
			6. oder niedri- geren	7.	8.	9.	10.	11.	12.	13.	14.	15.	16.			
Mathematik, Naturwissenschaften	noch Hochschulen insgesamt															
	LA Berufliche Schulen/ Sekundarstufe II, berufliche Schulen	m w i	7 17 24	- - 1	1 - 1	- - -	- 1 1	- 4 4	- 3 3	2 7 9	2 2 4	- - -	1 - 1	- - -	1 - 1	
	Fachhochschul- abschluss	m w i	434 863 1 297	125 289 414	84 154 238	54 157 211	39 78 117	26 57 83	34 38 72	25 30 55	20 24 44	9 12 21	7 7 14	3 8 11	8 9 17	
	darunter Bachelor an Fachhochschulen	m w i	273 671 944	84 271 355	84 154 238	48 135 183	29 47 76	16 45 61	11 16 27	1 3 4	- - -	- - -	- - -	- - -	- - -	
	Zusammen	m w i	932 1 505 2 437	231 485 716	127 192 319	90 195 285	56 103 159	59 127 186	69 83 152	89 99 188	74 96 170	46 56 102	34 24 58	24 23 47	33 22 55	
	Universitärer Abschluss (ohne LA)	m w i	394 354 748	70 94 164	20 3 23	44 43 87	8 19 27	32 42 74	51 33 84	55 58 113	36 18 54	32 15 47	8 9 17	6 10 16	32 10 42	
	darunter Bachelor an Universitäten	m w i	120 102 222	70 93 163	20 3 23	30 6 36	- - -	- - -	- - -	- - -	- - -	- - -	- - -	- - -	- - -	
	LA Grund- und Hauptschulen	m w i	1 7 8	- - -	- - -	1 5 6	- 1 1	- - -	- - -	- - -	- - 1	- 1 1	- - -	- - -	- - -	
	LA Realschulen/ Sekundarstufe I	m w i	- 4 4	- - -	- - -	- - -	- - -	- 1 1	- 1 1	- 1 1	- 1 1	- - -	- - -	- - -	- - -	
	LA Gymnasien/ Sekundarstufe II, allgemeinbildende Schulen	m w i	24 37 61	- - -	- 2 2	- - -	- - -	5 8 13	4 3 7	4 7 11	5 8 13	3 7 10	2 1 3	- 1 1	1 - 1	
	Fachhochschul- abschluss	m w i	122 57 179	17 8 25	39 26 65	15 7 22	9 2 11	8 4 12	9 2 11	9 - 9	5 2 7	5 2 7	1 2 3	1 1 2	4 1 5	
	darunter Bachelor an Fachhochschulen	m w i	91 48 139	17 8 25	38 26 64	14 7 21	9 2 11	7 3 10	3 2 5	3 - 3	- - -	- - -	- - -	- - -	- - -	
	Sonstiger Abschluss	m w i	1 - 1	1 - 1	- - -	- - -	- - -	- - -	- - -	- - -	- - -	- - -	- - -	- - -	- - -	
	Zusammen	m w i	542 459 1 001	88 102 190	59 31 90	60 55 115	17 22 39	45 55 100	64 39 103	68 66 134	46 29 75	40 25 65	11 12 23	7 12 19	37 11 48	
	Humanmedizin/ Gesundheitswissenschaften															
	Universitärer Abschluss (ohne LA)	m w i	106 318 424	- - -	- - -	- - -	- - -	- 6 6	6 18 24	- 5 5	46 153 199	22 70 92	17 32 49	7 22 29	8 12 20	
	Fachhochschul- abschluss	m w i	9 69 78	2 31 33	- 8 8	3 3 6	- 1 1	2 7 9	1 9 10	- 3 3	- 3 3	1 1 2	- 1 1	- - -	- 2 2	
	darunter Bachelor an Fachhochschulen	m w i	5 43 48	2 31 33	- 8 8	3 3 6	- - -	- 1 1	- - -	- - -	- - -	- - -	- - -	- - -	- - -	
	Zusammen	m w i	115 387 502	2 31 33	- 8 8	3 3 6	- 1 1	2 13 15	7 27 34	- 8 8	46 156 202	23 71 94	17 33 50	7 22 29	8 14 22	

<sup>1)</sup> einschließlich ohne Angabe

## Noch 2. Bestandene Abschlussprüfungen von Absolventinnen und Absolventen eines Erststudiums im Prüfungsjahr 2010 nach Fächer- und Prüfungsgruppen sowie Fachsemestern je Hochschulart

Fächergruppe des 1. Studienfachs  Prüfungsgruppe	Ge- schlecht	Bestan- dene Abschluss- prüfungen insgesamt	Davon Abschluss im ... Fachsemester													17. oder höher <sup>1)</sup>
			6. oder niedri- geren	7.	8.	9.	10.	11.	12.	13.	14.	15.	16.			
	noch Hochschulen insgesamt															
Agrar-, Forst- und Ernährungswissenschaften																
Universitärer Abschluss (ohne LA)	m w i	36 66 102	19 26 45	2 - 2	3 2 5	- - -	2 4 6	3 9 12	4 15 19	3 2 5	- 5 5	- - -	- 1 1	- 2 2	- 5 6	
darunter Bachelor an Universitäten	m w i	24 28 52	19 26 45	2 - 2	3 2 5	- - -	- - -	- - -	- - -	- - -	- - -	- - -	- - -	- - -	- - -	
Fachhochschul- abschluss	m w i	75 117 192	4 9 13	17 41 58	11 15 26	15 12 27	8 13 21	5 3 8	2 2 4	4 10 14	4 6 10	2 2 4	1 2 3	2 2 4	2 2 4	
darunter Bachelor an Fachhochschulen	m w i	58 94 152	4 9 13	17 41 58	11 15 26	13 12 25	7 12 19	4 3 7	2 2 4	- - -	- - -	- - -	- - -	- - -	- - -	
Zusammen	m w i	111 183 294	23 35 58	19 41 60	14 17 31	15 12 27	10 17 27	8 12 20	6 17 23	7 12 19	4 11 15	2 2 4	1 3 4	2 4 6	2 4 6	
Ingenieurwissenschaften																
Universitärer Abschluss (ohne LA)	m w i	258 74 332	- 1 1	9 2 11	24 10 34	6 4 10	33 14 47	67 23 90	50 10 60	31 8 39	17 1 18	2 - 2	7 1 8	12 - 12	12 - 12	
darunter Bachelor an Universitäten	m w i	48 18 66	- 1 1	9 2 11	22 10 32	1 1 2	5 2 7	6 1 7	3 1 4	2 - 2	- - -	- - -	- - -	- - -	- - -	
LA Berufliche Schulen/ Sekundarstufe II, berufliche Schulen	m w i	3 2 5	- - -	- 1 1	- - -	2 - 2	1 - 1	- - -	- 1 1	- - -	- - -	- - -	- - -	- - -	- - -	
Künstlerischer Abschluss Bachelor an Kunsthochschulen	m w i	2 9 11	- 1 1	- 3 3	1 2 3	1 3 4	- - -	- - -	- - -	- - -	- - -	- - -	- - -	- - -	- - -	
Fachhochschul- abschluss	m w i	526 164 690	37 19 56	175 42 217	105 33 138	52 22 74	22 7 29	55 18 73	36 8 44	18 3 21	14 3 17	2 3 5	5 4 9	5 2 7	5 2 7	
darunter Bachelor an Fachhochschulen	m w i	405 132 537	37 19 56	175 42 217	104 33 137	51 22 73	20 7 27	12 7 19	6 2 8	- - -	- - -	- - -	- - -	- - -	- - -	
Zusammen	m w i	789 249 1 038	37 21 58	184 48 232	130 45 175	61 29 90	56 21 77	122 41 163	86 19 105	49 11 60	31 4 35	4 3 7	12 5 17	17 2 19	17 2 19	
Kunst, Kunstwissenschaft																
Universitärer Abschluss (ohne LA)	m w i	62 107 169	2 12 14	1 1 2	- 1 1	3 13 16	4 13 17	13 33 46	9 8 17	20 14 34	2 6 8	5 4 9	- - -	3 2 5	3 2 5	
darunter Bachelor an Universitäten	m w i	3 14 17	2 12 14	1 1 2	- 1 1	- - -	- - -	- - -	- - -	- - -	- - -	- - -	- - -	- - -	- - -	
LA Realschulen/ Sekundarstufe I	m w i	- 2 2	- - -	- - -	- - -	- 1 1	- - -	- - -	- - -	- - -	- - -	- 1 1	- - -	- - -	- - -	
LA Gymnasien/ Sekundarstufe II, allgemeinbildende Schulen	m w i	9 17 26	- - -	- - -	- - -	- - 2	- 2 7	1 6 7	1 3 4	3 1 4	1 2 3	- 1 1	1 1 2	2 1 1	2 1 1	

<sup>1)</sup> einschließlich ohne Angabe

**Noch 2. Bestandene Abschlussprüfungen von Absolventinnen und Absolventen eines Erststudiums im Prüfungsjahr 2010 nach Fächer- und Prüfungsgruppen sowie Fachsemestern je Hochschulart**

Fächergruppe des 1. Studienfachs  Prüfungsgruppe	Ge- schlecht	Bestan- dene Abschluss- prüfungen insgesamt	Davon Abschluss im ... Fachsemester											
			6. oder niedri- geren	7.	8.	9.	10.	11.	12.	13.	14.	15.	16.	17. oder höhe- ren
			noch Hochschulen insgesamt											
Künstlerischer Abschluss	m	26	1	14	2	9	-	-	-	-	-	-	-	-
	w	36	-	18	7	9	1	-	1	-	-	-	-	-
	i	62	1	32	9	18	1	-	1	-	-	-	-	-
darunter Bachelor an Kunsthochschulen	m	25	1	14	1	9	-	-	-	-	-	-	-	-
	w	32	-	17	6	9	-	-	-	-	-	-	-	-
	i	57	1	31	7	18	-	-	-	-	-	-	-	-
Fachhochschul- abschluss	m	41	16	9	7	4	1	1	-	-	2	1	-	-
	w	43	16	13	9	-	2	2	-	1	-	-	-	-
	i	84	32	22	16	4	3	3	-	1	2	1	-	-
darunter Bachelor an Fachhochschulen	m	38	16	9	7	4	1	1	-	-	-	-	-	-
	w	39	16	13	9	-	1	-	-	-	-	-	-	-
	i	77	32	22	16	4	2	1	-	-	-	-	-	-
Zusammen	m	138	19	24	9	16	5	15	10	23	5	6	1	5
	w	205	28	32	17	23	18	41	12	16	8	6	1	3
	i	343	47	56	26	39	23	56	22	39	13	12	2	8
Fächergruppen insgesamt	m	2 929	464	430	341	176	195	315	284	275	174	83	60	132
	w	4 019	1 021	426	446	222	343	349	328	387	227	100	86	84
	i	6 948	1 485	856	787	398	538	664	612	662	401	183	146	216

<sup>1)</sup> einschließlich ohne Angabe



### 3. Bestandene Abschlussprüfungen im Prüfungsjahr 2010 nach Fächer- und Prüfungsgruppen und der Note der Abschlussprüfung je Hochschulart

Fächergruppe des 1. Studienfachs  Prüfungsgruppe	Ge- schlecht	Bestandene Abschluss- prüfungen insgesamt	Davon					Note nicht bekannt
			bestanden mit der Gesamtnote					
			mit Aus- zeichnung	sehr gut	gut	befriedigend	aus- reichend	
			Universitäten					
Sprach- und Kulturwissenschaften								
Universitärer Abschluss (ohne LA)	m	138	-	51	71	16	-	
	w	647	-	216	391	34	4	2
	i	785	-	267	462	50	4	2
darunter Bachelor an Universitäten	m	74	-	26	43	5	-	
	w	352	-	100	239	13	-	
	i	426	-	126	282	18	-	
darunter Master an Universitäten	m	2	-	1	1	-	-	
	w	21	-	3	12	1	3	2
	i	23	-	4	13	1	3	2
Promotionen	m	25	8	9	8	-	-	
	w	29	8	15	5	1	-	
	i	54	16	24	13	1	-	
LA Grund- und Hauptschulen	m	5	-	1	3	1	-	
	w	42	-	9	19	14	-	
	i	47	-	10	22	15	-	
LA Realschulen/ Sekundarstufe I	m	3	-	-	3	-	-	
	w	13	-	1	10	2	-	
	i	16	-	1	13	2	-	
LA Gymnasien/ Sekundarstufe II, allgemeinbildende Schulen	m	41	-	6	29	6	-	
	w	92	-	15	58	19	-	
	i	133	-	21	87	25	-	
LA Sonderschulen	m	9	-	1	5	3	-	
	w	46	-	11	32	3	-	
	i	55	-	12	37	6	-	
LA Berufliche Schulen/ Sekundarstufe II, berufliche Schulen	m	-	-	-	-	-	-	
	w	3	-	-	3	-	-	
	i	3	-	-	3	-	-	
Zusammen	m	221	8	68	119	26	-	
	w	872	8	267	518	73	4	2
	i	1 093	16	335	637	99	4	2
Sport								
Universitärer Abschluss (ohne LA)	m	36	-	7	22	6	1	
	w	33	-	4	27	2	-	
	i	69	-	11	49	8	1	
darunter Bachelor an Universitäten	m	15	-	-	11	4	-	
	w	22	-	1	21	-	-	
	i	37	-	1	32	4	-	
darunter Master an Universitäten	m	1	-	1	-	-	-	
	w	1	-	1	-	-	-	
	i	2	-	2	-	-	-	
Promotionen	m	3	-	3	-	-	-	
	w	6	-	4	2	-	-	
	i	9	-	7	2	-	-	
LA Realschulen/ Sekundarstufe I	m	2	-	-	-	2	-	
	w	-	-	-	-	-	-	
	i	2	-	-	-	2	-	
LA Gymnasien/ Sekundarstufe II, allgemeinbildende Schulen	m	19	-	1	15	3	-	
	w	8	-	-	8	-	-	
	i	27	-	1	23	3	-	
Zusammen	m	60	-	11	37	11	1	
	w	47	-	8	37	2	-	
	i	107	-	19	74	13	1	

### Noch 3. Bestandene Abschlussprüfungen im Prüfungsjahr 2010 nach Fächer- und Prüfungsgruppen und der Note der Abschlussprüfung je Hochschulart

Fächergruppe des 1. Studienfachs  Prüfungsgruppe	Ge- schlecht	Bestandene Abschluss- prüfungen insgesamt	Davon					Note nicht bekannt
			bestanden mit der Gesamtnote					
			mit Aus- zeichnung	sehr gut	gut	befriedigend	aus- reichend	
noch Universitäten								
Rechts-, Wirtschafts- und Sozialwissenschaften								
Universitärer Abschluss (ohne LA)	m	533	4	50	268	195	13	3
	w	685	11	50	397	212	14	1
	i	1 218	15	100	665	407	27	4
darunter Bachelor an Universitäten	m	191	-	9	101	81	-	-
	w	274	-	10	158	106	-	-
	i	465	-	19	259	187	-	-
darunter Master an Universitäten	m	49	-	13	24	8	1	3
	w	72	-	10	53	8	-	1
	i	121	-	23	77	16	1	4
Promotionen	m	30	18	9	2	1	-	-
	w	21	5	9	6	1	-	-
	i	51	23	18	8	2	-	-
LA Realschulen/ Sekundarstufe I	m	-	-	-	-	-	-	-
	w	1	-	-	1	-	-	-
	i	1	-	-	1	-	-	-
LA Gymnasien/ Sekundarstufe II, allgemeinbildende Schulen	m	6	-	1	2	3	-	-
	w	2	-	1	-	1	-	-
	i	8	-	2	2	4	-	-
LA Berufliche Schulen/ Sekundarstufe II, berufliche Schulen	m	7	-	-	4	3	-	-
	w	17	-	-	14	3	-	-
	i	24	-	-	18	6	-	-
Zusammen	m	576	22	60	276	202	13	3
	w	726	16	60	418	217	14	1
	i	1 302	38	120	694	419	27	4
Mathematik, Naturwissenschaften								
Universitärer Abschluss (ohne LA)	m	419	-	126	231	62	-	-
	w	368	-	87	206	74	1	-
	i	787	-	213	437	136	1	-
darunter Bachelor an Universitäten	m	121	-	22	72	27	-	-
	w	103	-	4	66	33	-	-
	i	224	-	26	138	60	-	-
darunter Master an Universitäten	m	18	-	5	10	3	-	-
	w	7	-	1	6	-	-	-
	i	25	-	6	16	3	-	-
Promotionen	m	110	17	50	41	2	-	-
	w	89	6	49	32	2	-	-
	i	199	23	99	73	4	-	-
LA Grund- und Hauptschulen	m	1	-	-	-	1	-	-
	w	9	-	1	8	-	-	-
	i	10	-	1	8	1	-	-
LA Realschulen/ Sekundarstufe I	m	-	-	-	-	-	-	-
	w	4	-	-	1	3	-	-
	i	4	-	-	1	3	-	-
LA Gymnasien/ Sekundarstufe II, allgemeinbildende Schulen	m	24	-	2	18	4	-	-
	w	39	-	-	29	10	-	-
	i	63	-	2	47	14	-	-
Zusammen	m	554	17	178	290	69	-	-
	w	509	6	137	276	89	1	-
	i	1 063	23	315	566	158	1	-
Humanmedizin/ Gesundheitswissenschaften								
Universitärer Abschluss (ohne LA)	m	112	-	6	51	48	7	-
	w	320	-	16	163	122	19	-
	i	432	-	22	214	170	26	-

### Noch 3. Bestandene Abschlussprüfungen im Prüfungsjahr 2010 nach Fächer- und Prüfungsgruppen und der Note der Abschlussprüfung je Hochschulart

Fächergruppe des 1. Studienfachs  Prüfungsgruppe	Ge- schlecht	Bestandene Abschluss- prüfungen insgesamt	Davon					Note nicht bekannt
			bestanden mit der Gesamtnote					
			mit Aus- zeichnung	sehr gut	gut	befriedigend	aus- reichend	
noch Universitäten								
Promotionen	m	64	2	33	27	2	-	-
	w	84	2	43	36	3	-	-
	i	148	4	76	63	5	-	-
Zusammen	m	176	2	39	78	50	7	-
	w	404	2	59	199	125	19	-
	i	580	4	98	277	175	26	-
Agrar-, Forst- und Ernährungswissenschaften								
Universitärer Abschluss (ohne LA)	m	36	-	4	23	9	-	-
	w	66	-	12	44	10	-	-
	i	102	-	16	67	19	-	-
darunter Bachelor an Universitäten	m	24	-	-	16	8	-	-
	w	28	-	1	20	7	-	-
	i	52	-	1	36	15	-	-
Promotionen	m	9	1	1	6	1	-	-
	w	13	1	6	6	-	-	-
	i	22	2	7	12	1	-	-
LA Realschulen/ Sekundarstufe I	m	-	-	-	-	-	-	-
	w	1	-	1	-	-	-	-
	i	1	-	1	-	-	-	-
Zusammen	m	45	1	5	29	10	-	-
	w	80	1	19	50	10	-	-
	i	125	2	24	79	20	-	-
Ingenieurwissenschaften								
Universitärer Abschluss (ohne LA)	m	321	-	56	226	38	1	-
	w	83	-	14	61	8	-	-
	i	404	-	70	287	46	1	-
darunter Bachelor an Universitäten	m	49	-	4	25	19	1	-
	w	18	-	-	13	5	-	-
	i	67	-	4	38	24	1	-
darunter Master an Universitäten	m	62	-	8	53	1	-	-
	w	21	-	4	17	-	-	-
	i	83	-	12	70	1	-	-
Promotionen	m	77	20	37	19	1	-	-
	w	16	4	10	2	-	-	-
	i	93	24	47	21	1	-	-
LA Gymnasien/ Sekundarstufe II, allgemeinbildende Schulen	m	-	-	-	-	-	-	-
	w	1	-	-	1	-	-	-
	i	1	-	-	1	-	-	-
LA Berufliche Schulen/ Sekundarstufe II, berufliche Schulen	m	5	-	1	3	1	-	-
	w	3	-	-	1	2	-	-
	i	8	-	1	4	3	-	-
Zusammen	m	403	20	94	248	40	1	-
	w	103	4	24	65	10	-	-
	i	506	24	118	313	50	1	-
Kunst, Kunstwissenschaft								
Universitärer Abschluss (ohne LA)	m	8	-	2	5	1	-	-
	w	34	-	8	21	4	-	1
	i	42	-	10	26	5	-	1
darunter Bachelor an Universitäten	m	3	-	-	3	-	-	-
	w	14	-	3	9	2	-	-
	i	17	-	3	12	2	-	-
darunter Master an Universitäten	m	-	-	-	-	-	-	-
	w	1	-	1	-	-	-	-
	i	1	-	1	-	-	-	-

### Noch 3. Bestandene Abschlussprüfungen im Prüfungsjahr 2010 nach Fächer- und Prüfungsgruppen und der Note der Abschlussprüfung je Hochschulart

Fächergruppe des 1. Studienfachs  Prüfungsgruppe	Ge- schlecht	Bestandene Abschluss- prüfungen insgesamt	Davon					
			bestanden mit der Gesamtnote					Note nicht bekannt
			mit Aus- zeichnung	sehr gut	gut	befriedigend	aus- reichend	
noch Universitäten								
Promotionen	m	7	1	3	3	-	-	-
	w	2	-	2	-	-	-	-
	i	9	1	5	3	-	-	-
LA Grund- und Hauptschulen	m	-	-	-	-	-	-	-
	w	1	-	-	1	-	-	-
	i	1	-	-	1	-	-	-
LA Realschulen/ Sekundarstufe I	m	-	-	-	-	-	-	-
	w	2	-	-	-	2	-	-
	i	2	-	-	-	2	-	-
LA Gymnasien/ Sekundarstufe II, allgemeinbildende Schulen	m	5	-	1	4	-	-	-
	w	15	-	-	12	3	-	-
	i	20	-	1	16	3	-	-
Zusammen	m	20	1	6	12	1	-	-
	w	54	-	10	34	9	-	1
	i	74	1	16	46	10	-	1
Fächergruppen zusammen	m	2 055	71	461	1 089	409	22	3
	w	2 795	37	584	1 597	535	38	4
	i	4 850	108	1 045	2 686	944	60	7
Theologische Hochschulen								
Sprach- und Kulturwissenschaften								
Universitärer Abschluss (ohne LA)	m	11	-	2	7	1	1	-
	w	2	-	-	2	-	-	-
	i	13	-	2	9	1	1	-
darunter Bachelor an Universitäten	m	6	-	1	4	1	-	-
	w	-	-	-	-	-	-	-
	i	6	-	1	4	1	-	-
darunter Master an Universitäten	m	4	-	-	3	-	1	-
	w	2	-	-	2	-	-	-
	i	6	-	-	5	-	1	-
Rechts-, Wirtschafts- und Sozialwissenschaften								
Universitärer Abschluss (ohne LA)	m	3	-	-	2	1	-	-
	w	14	-	3	11	-	-	-
	i	17	-	3	13	1	-	-
darunter Bachelor an Universitäten	m	2	-	-	1	1	-	-
	w	12	-	2	10	-	-	-
	i	14	-	2	11	1	-	-
darunter Master an Universitäten	m	1	-	-	1	-	-	-
	w	2	-	1	1	-	-	-
	i	3	-	1	2	-	-	-
Humanmedizin/ Gesundheitswissenschaften								
Universitärer Abschluss (ohne LA) Master an Universitäten	m	-	-	-	-	-	-	-
	w	1	-	-	1	-	-	-
	i	1	-	-	1	-	-	-
Fächergruppen zusammen	m	14	-	2	9	2	1	-
	w	17	-	3	14	-	-	-
	i	31	-	5	23	2	1	-
Kunsthochschulen								
Ingenieurwissenschaften								
Universitärer Abschluss (ohne LA)	m	1	-	-	1	-	-	-
	w	12	-	2	10	-	-	-
	i	13	-	2	11	-	-	-

### Noch 3. Bestandene Abschlussprüfungen im Prüfungsjahr 2010 nach Fächer- und Prüfungsgruppen und der Note der Abschlussprüfung je Hochschulart

Fächergruppe des 1. Studienfachs  Prüfungsgruppe	Ge- schlecht	Bestandene Abschluss- prüfungen insgesamt	Davon					Note nicht bekannt
			bestanden mit der Gesamtnote					
			mit Aus- zeichnung	sehr gut	gut	befriedigend	aus- reichend	
noch Kunsthochschulen								
Künstlerischer Abschluss	m	2	-	-	2	-	-	-
Bachelor an	w	9	-	-	9	-	-	-
Kunsthochschulen	i	11	-	-	11	-	-	-
Zusammen	m	3	-	-	3	-	-	-
	w	21	-	2	19	-	-	-
	i	24	-	2	22	-	-	-
Kunst, Kunstwissenschaft								
Universitärer Abschluss (ohne LA)	m	57	-	29	26	2	-	-
	w	78	-	42	35	1	-	-
	i	135	-	71	61	3	-	-
LA Gymnasien/ Sekundarstufe II, allgemeinbildende Schulen	m	4	-	1	3	-	-	-
	w	3	-	-	3	-	-	-
	i	7	-	1	6	-	-	-
Künstlerischer Abschluss	m	34	1	17	16	-	-	-
	w	43	1	19	23	-	-	-
	i	77	2	36	39	-	-	-
darunter Bachelor an Kunsthochschulen	m	25	-	14	11	-	-	-
	w	32	-	15	17	-	-	-
	i	57	-	29	28	-	-	-
darunter Master an Kunsthochschulen	m	7	-	3	4	-	-	-
	w	5	-	3	2	-	-	-
	i	12	-	6	6	-	-	-
Zusammen	m	95	1	47	45	2	-	-
	w	124	1	61	61	1	-	-
	i	219	2	108	106	3	-	-
Fächergruppen zusammen	m	98	1	47	48	2	-	-
	w	145	1	63	80	1	-	-
	i	243	2	110	128	3	-	-
Fachhochschulen (ohne Verwaltungsfachhochschulen)								
Sprach- und Kulturwissenschaften								
Fachhochschul- abschluss	m	52	-	15	34	3	-	-
	w	221	-	89	124	8	-	-
	i	273	-	104	158	11	-	-
darunter Bachelor an Fachhochschulen	m	30	-	9	19	2	-	-
	w	137	-	59	76	2	-	-
	i	167	-	68	95	4	-	-
darunter Master an Fachhochschulen	m	2	-	2	-	-	-	-
	w	29	-	18	11	-	-	-
	i	31	-	20	11	-	-	-
Rechts-, Wirtschafts- und Sozialwissenschaften								
Fachhochschul- abschluss	m	464	-	32	274	157	1	-
	w	955	-	143	647	164	1	-
	i	1 419	-	175	921	321	2	-
darunter Bachelor an Fachhochschulen	m	273	-	16	152	105	-	-
	w	675	-	86	477	112	-	-
	i	948	-	102	629	217	-	-
darunter Master an Fachhochschulen	m	40	-	7	29	4	-	-
	w	75	-	26	47	2	-	-
	i	115	-	33	76	6	-	-

### Noch 3. Bestandene Abschlussprüfungen im Prüfungsjahr 2010 nach Fächer- und Prüfungsgruppen und der Note der Abschlussprüfung je Hochschulart

Fächergruppe des 1. Studienfachs  Prüfungsgruppe	Ge- schlecht	Bestandene Abschluss- prüfungen insgesamt	Davon					
			bestanden mit der Gesamtnote					Note nicht bekannt
			mit Aus- zeichnung	sehr gut	gut	befriedigend	aus- reichend	
			noch Fachhochschulen (ohne Verwaltungsfachhochschulen)					
Mathematik, Naturwissenschaften								
Fachhochschul- abschluss	m	154	-	28	95	31	-	-
	w	81	-	9	59	13	-	-
	i	235	-	37	154	44	-	-
darunter Bachelor an Fachhochschulen	m	91	-	13	49	29	-	-
	w	49	-	5	32	12	-	-
	i	140	-	18	81	41	-	-
darunter Master an Fachhochschulen	m	17	-	6	11	-	-	-
	w	17	-	2	15	-	-	-
	i	34	-	8	26	-	-	-
Sonstiger Abschluss	m	2	-	1	1	-	-	-
	w	-	-	-	-	-	-	-
	i	2	-	1	1	-	-	-
Zusammen	m	156	-	29	96	31	-	-
	w	81	-	9	59	13	-	-
	i	237	-	38	155	44	-	-
Humanmedizin/ Gesundheitswissenschaften								
Fachhochschul- abschluss	m	13	-	-	13	-	-	-
	w	78	-	17	56	4	-	1
	i	91	-	17	69	4	-	1
darunter Bachelor an Fachhochschulen	m	5	-	-	5	-	-	-
	w	43	-	9	34	-	-	-
	i	48	-	9	39	-	-	-
darunter Master an Fachhochschulen	m	4	-	-	4	-	-	-
	w	9	-	3	4	1	-	1
	i	13	-	3	8	1	-	1
Agrar-, Forst- und Ernährungswissenschaften								
Fachhochschul- abschluss	m	96	-	7	72	17	-	-
	w	149	-	15	109	25	-	-
	i	245	-	22	181	42	-	-
darunter Bachelor an Fachhochschulen	m	58	-	-	45	13	-	-
	w	94	-	6	67	21	-	-
	i	152	-	6	112	34	-	-
darunter Master an Fachhochschulen	m	21	-	7	13	1	-	-
	w	32	-	8	21	3	-	-
	i	53	-	15	34	4	-	-
Ingenieurwissenschaften								
Fachhochschul- abschluss	m	605	1	45	336	222	1	-
	w	210	-	19	130	61	-	-
	i	815	1	64	466	283	1	-
darunter Bachelor an Fachhochschulen	m	406	-	10	222	174	-	-
	w	132	-	4	80	48	-	-
	i	538	-	14	302	222	-	-
darunter Master an Fachhochschulen	m	70	1	27	40	2	-	-
	w	44	-	13	30	1	-	-
	i	114	1	40	70	3	-	-
Kunst, Kunstwissenschaft								
Fachhochschul- abschluss	m	54	-	23	28	3	-	-
	w	59	-	19	38	2	-	-
	i	113	-	42	66	5	-	-
darunter Bachelor an Fachhochschulen	m	38	-	15	21	2	-	-
	w	39	-	13	26	-	-	-
	i	77	-	28	47	2	-	-

### Noch 3. Bestandene Abschlussprüfungen im Prüfungsjahr 2010 nach Fächer- und Prüfungsgruppen und der Note der Abschlussprüfung je Hochschulart

Fächergruppe des 1. Studienfachs  Prüfungsgruppe	Ge- schlecht	Bestandene Abschluss- prüfungen insgesamt	Davon						
			bestanden mit der Gesamtnote					Note nicht bekannt	
			mit Aus- zeichnung	sehr gut	gut	befriedigend	aus- reichend		
			noch Fachhochschulen (ohne Verwaltungsfachhochschulen)						
darunter Master an Fachhochschulen	m	13	-	8	5	-	-	-	
	w	16	-	6	9	1	-	-	
	i	29	-	14	14	1	-	-	
<b>Fächergruppen zusammen</b>	<b>m</b>	<b>1 440</b>	<b>1</b>	<b>151</b>	<b>853</b>	<b>433</b>	<b>2</b>	<b>-</b>	
	<b>w</b>	<b>1 753</b>	<b>-</b>	<b>311</b>	<b>1 163</b>	<b>277</b>	<b>1</b>	<b>1</b>	
	<b>i</b>	<b>3 193</b>	<b>1</b>	<b>462</b>	<b>2 016</b>	<b>710</b>	<b>3</b>	<b>1</b>	
			Verwaltungsfachhochschulen						
Rechts-, Wirtschafts- und Sozialwissenschaften									
Fachhochschul- abschluss	m	43	-	-	16	21	6	-	
	w	19	-	-	10	8	1	-	
	i	62	-	-	26	29	7	-	
<b>Fächergruppen zusammen</b>	<b>m</b>	<b>43</b>	<b>-</b>	<b>-</b>	<b>16</b>	<b>21</b>	<b>6</b>	<b>-</b>	
	<b>w</b>	<b>19</b>	<b>-</b>	<b>-</b>	<b>10</b>	<b>8</b>	<b>1</b>	<b>-</b>	
	<b>i</b>	<b>62</b>	<b>-</b>	<b>-</b>	<b>26</b>	<b>29</b>	<b>7</b>	<b>-</b>	
			Hochschulen insgesamt						
Sprach- und Kulturwissenschaften									
Universitärer Abschluss (ohne LA)	m	149	-	53	78	17	1	-	
	w	649	-	216	393	34	4	2	
	i	798	-	269	471	51	5	2	
darunter Bachelor an Universitäten	m	80	-	27	47	6	-	-	
	w	352	-	100	239	13	-	-	
	i	432	-	127	286	19	-	-	
darunter Master an Universitäten	m	6	-	1	4	-	1	-	
	w	23	-	3	14	1	3	2	
	i	29	-	4	18	1	4	2	
Promotionen	m	25	8	9	8	-	-	-	
	w	29	8	15	5	1	-	-	
	i	54	16	24	13	1	-	-	
LA Grund- und Hauptschulen	m	5	-	1	3	1	-	-	
	w	42	-	9	19	14	-	-	
	i	47	-	10	22	15	-	-	
LA Realschulen/ Sekundarstufe I	m	3	-	-	3	-	-	-	
	w	13	-	1	10	2	-	-	
	i	16	-	1	13	2	-	-	
LA Gymnasien/ Sekundarstufe II, allgemeinbildende Schulen	m	41	-	6	29	6	-	-	
	w	92	-	15	58	19	-	-	
	i	133	-	21	87	25	-	-	
LA Sonderschulen	m	9	-	1	5	3	-	-	
	w	46	-	11	32	3	-	-	
	i	55	-	12	37	6	-	-	
LA Berufliche Schulen/ Sekundarstufe II, berufliche Schulen	m	-	-	-	-	-	-	-	
	w	3	-	-	3	-	-	-	
	i	3	-	-	3	-	-	-	
Fachhochschul- abschluss	m	52	-	15	34	3	-	-	
	w	221	-	89	124	8	-	-	
	i	273	-	104	158	11	-	-	
darunter Bachelor an Fachhochschulen	m	30	-	9	19	2	-	-	
	w	137	-	59	76	2	-	-	
	i	167	-	68	95	4	-	-	
darunter Master an Fachhochschulen	m	2	-	2	-	-	-	-	
	w	29	-	18	11	-	-	-	
	i	31	-	20	11	-	-	-	

### Noch 3. Bestandene Abschlussprüfungen im Prüfungsjahr 2010 nach Fächer- und Prüfungsgruppen und der Note der Abschlussprüfung je Hochschulart

Fächergruppe des 1. Studienfachs  Prüfungsgruppe	Ge- schlecht	Bestandene Abschluss- prüfungen insgesamt	Davon					Note nicht bekannt
			bestanden mit der Gesamtnote					
			mit Aus- zeichnung	sehr gut	gut	befriedigend	aus- reichend	
			noch Hochschulen insgesamt					
Zusammen	m	284	8	85	160	30	1	
	w	1 095	8	356	644	81	4	
	i	1 379	16	441	804	111	5	
Sport								
Universitärer Abschluss (ohne LA)	m	36	-	7	22	6	1	
	w	33	-	4	27	2	-	
	i	69	-	11	49	8	1	
darunter Bachelor an Universitäten	m	15	-	-	11	4	-	
	w	22	-	1	21	-	-	
	i	37	-	1	32	4	-	
darunter Master an Universitäten	m	1	-	1	-	-	-	
	w	1	-	1	-	-	-	
	i	2	-	2	-	-	-	
Promotionen	m	3	-	3	-	-	-	
	w	6	-	4	2	-	-	
	i	9	-	7	2	-	-	
LA Realschulen/ Sekundarstufe I	m	2	-	-	-	2	-	
	w	-	-	-	-	-	-	
	i	2	-	-	-	2	-	
LA Gymnasien/ Sekundarstufe II, allgemeinbildende Schulen	m	19	-	1	15	3	-	
	w	8	-	-	8	-	-	
	i	27	-	1	23	3	-	
Zusammen	m	60	-	11	37	11	1	
	w	47	-	8	37	2	-	
	i	107	-	19	74	13	1	
Rechts-, Wirtschafts- und Sozialwissenschaften								
Universitärer Abschluss (ohne LA)	m	536	4	50	270	196	13	
	w	699	11	53	408	212	14	
	i	1 235	15	103	678	408	27	
darunter Bachelor an Universitäten	m	193	-	9	102	82	-	
	w	286	-	12	168	106	-	
	i	479	-	21	270	188	-	
darunter Master an Universitäten	m	50	-	13	25	8	1	
	w	74	-	11	54	8	-	
	i	124	-	24	79	16	1	
Promotionen	m	30	18	9	2	1	-	
	w	21	5	9	6	1	-	
	i	51	23	18	8	2	-	
LA Realschulen/ Sekundarstufe I	m	-	-	-	-	-	-	
	w	1	-	-	1	-	-	
	i	1	-	-	1	-	-	
LA Gymnasien/ Sekundarstufe II, allgemeinbildende Schulen	m	6	-	1	2	3	-	
	w	2	-	1	-	1	-	
	i	8	-	2	2	4	-	
LA Berufliche Schulen/ Sekundarstufe II, berufliche Schulen	m	7	-	-	4	3	-	
	w	17	-	-	14	3	-	
	i	24	-	-	18	6	-	
Fachhochschul- abschluss	m	507	-	32	290	178	7	
	w	974	-	143	657	172	2	
	i	1 481	-	175	947	350	9	
darunter Bachelor an Fachhochschulen	m	273	-	16	152	105	-	
	w	675	-	86	477	112	-	
	i	948	-	102	629	217	-	
darunter Master an Fachhochschulen	m	40	-	7	29	4	-	
	w	75	-	26	47	2	-	
	i	115	-	33	76	6	-	



### Noch 3. Bestandene Abschlussprüfungen im Prüfungsjahr 2010 nach Fächer- und Prüfungsgruppen und der Note der Abschlussprüfung je Hochschulart

Fächergruppe des 1. Studienfachs  Prüfungsgruppe	Ge- schlecht	Bestandene Abschluss- prüfungen insgesamt	Davon					Note nicht bekannt
			bestanden mit der Gesamtnote					
			mit Aus- zeichnung	sehr gut	gut	befriedigend	aus- reichend	
			noch Hochschulen insgesamt					
Zusammen	m	1 086	22	92	568	381	20	3
	w	1 714	16	206	1 086	389	16	1
	i	2 800	38	298	1 654	770	36	4
Mathematik, Naturwissenschaften								
Universitärer Abschluss (ohne LA)	m	419	-	126	231	62	-	-
	w	368	-	87	206	74	1	-
	i	787	-	213	437	136	1	-
darunter Bachelor an Universitäten	m	121	-	22	72	27	-	-
	w	103	-	4	66	33	-	-
	i	224	-	26	138	60	-	-
darunter Master an Universitäten	m	18	-	5	10	3	-	-
	w	7	-	1	6	-	-	-
	i	25	-	6	16	3	-	-
Promotionen	m	110	17	50	41	2	-	-
	w	89	6	49	32	2	-	-
	i	199	23	99	73	4	-	-
LA Grund- und Hauptschulen	m	1	-	-	-	1	-	-
	w	9	-	1	8	-	-	-
	i	10	-	1	8	1	-	-
LA Realschulen/ Sekundarstufe I	m	-	-	-	-	-	-	-
	w	4	-	-	1	3	-	-
	i	4	-	-	1	3	-	-
LA Gymnasien/ Sekundarstufe II, allgemeinbildende Schulen	m	24	-	2	18	4	-	-
	w	39	-	-	29	10	-	-
	i	63	-	2	47	14	-	-
Fachhochschul- abschluss	m	154	-	28	95	31	-	-
	w	81	-	9	59	13	-	-
	i	235	-	37	154	44	-	-
darunter Bachelor an Fachhochschulen	m	91	-	13	49	29	-	-
	w	49	-	5	32	12	-	-
	i	140	-	18	81	41	-	-
darunter Master an Fachhochschulen	m	17	-	6	11	-	-	-
	w	17	-	2	15	-	-	-
	i	34	-	8	26	-	-	-
Sonstiger Abschluss	m	2	-	1	1	-	-	-
	w	-	-	-	-	-	-	-
	i	2	-	1	1	-	-	-
Zusammen	m	710	17	207	386	100	-	-
	w	590	6	146	335	102	1	-
	i	1 300	23	353	721	202	1	-
Humanmedizin/ Gesundheitswissenschaften								
Universitärer Abschluss (ohne LA)	m	112	-	6	51	48	7	-
	w	321	-	16	164	122	19	-
	i	433	-	22	215	170	26	-
darunter Master an Universitäten	m	-	-	-	-	-	-	-
	w	1	-	-	1	-	-	-
	i	1	-	-	1	-	-	-
Promotionen	m	64	2	33	27	2	-	-
	w	84	2	43	36	3	-	-
	i	148	4	76	63	5	-	-
Fachhochschul- abschluss	m	13	-	-	13	-	-	-
	w	78	-	17	56	4	-	1
	i	91	-	17	69	4	-	1
darunter Bachelor an Fachhochschulen	m	5	-	-	5	-	-	-
	w	43	-	9	34	-	-	-
	i	48	-	9	39	-	-	-

### Noch 3. Bestandene Abschlussprüfungen im Prüfungsjahr 2010 nach Fächer- und Prüfungsgruppen und der Note der Abschlussprüfung je Hochschulart

Fächergruppe des 1. Studienfachs  Prüfungsgruppe	Ge- schlecht	Bestandene Abschluss- prüfungen insgesamt	Davon					
			bestanden mit der Gesamtnote					Note nicht bekannt
			mit Aus- zeichnung	sehr gut	gut	befriedigend	aus- reichend	
noch Hochschulen insgesamt								
darunter Master an Fachhochschulen	m	4	-	-	4	-	-	-
	w	9	-	3	4	1	-	1
	i	13	-	3	8	1	-	1
Zusammen	m	189	2	39	91	50	7	
	w	483	2	76	256	129	19	1
	i	672	4	115	347	179	26	
Agrar-, Forst- und Ernährungswissenschaften								
Universitärer Abschluss (ohne LA)	m	36	-	4	23	9	-	-
	w	66	-	12	44	10	-	-
	i	102	-	16	67	19	-	-
darunter Bachelor an Universitäten	m	24	-	-	16	8	-	-
	w	28	-	1	20	7	-	-
	i	52	-	1	36	15	-	-
Promotionen	m	9	1	1	6	1	-	-
	w	13	1	6	6	-	-	-
	i	22	2	7	12	1	-	-
LA Realschulen/ Sekundarstufe I	m	-	-	-	-	-	-	-
	w	1	-	1	-	-	-	-
	i	1	-	1	-	-	-	-
Fachhochschul- abschluss	m	96	-	7	72	17	-	-
	w	149	-	15	109	25	-	-
	i	245	-	22	181	42	-	-
darunter Bachelor an Fachhochschulen	m	58	-	-	45	13	-	-
	w	94	-	6	67	21	-	-
	i	152	-	6	112	34	-	-
darunter Master an Fachhochschulen	m	21	-	7	13	1	-	-
	w	32	-	8	21	3	-	-
	i	53	-	15	34	4	-	-
Zusammen	m	141	1	12	101	27	-	-
	w	229	1	34	159	35	-	-
	i	370	2	46	260	62	-	-
Ingenieurwissenschaften								
Universitärer Abschluss (ohne LA)	m	322	-	56	227	38	1	-
	w	95	-	16	71	8	-	-
	i	417	-	72	298	46	1	-
darunter Bachelor an Universitäten	m	49	-	4	25	19	1	-
	w	18	-	-	13	5	-	-
	i	67	-	4	38	24	1	-
darunter Master an Universitäten	m	62	-	8	53	1	-	-
	w	21	-	4	17	-	-	-
	i	83	-	12	70	1	-	-
Promotionen	m	77	20	37	19	1	-	-
	w	16	4	10	2	-	-	-
	i	93	24	47	21	1	-	-
LA Gymnasien/ Sekundarstufe II, allgemeinbildende Schulen	m	-	-	-	-	-	-	-
	w	1	-	-	1	-	-	-
	i	1	-	-	1	-	-	-
LA Berufliche Schulen/ Sekundarstufe II, berufliche Schulen	m	5	-	1	3	1	-	-
	w	3	-	-	1	2	-	-
	i	8	-	1	4	3	-	-
Künstlerischer Abschluss Bachelor an Kunsthochschulen	m	2	-	-	2	-	-	-
	w	9	-	-	9	-	-	-
	i	11	-	-	11	-	-	-
Fachhochschul- abschluss	m	605	1	45	336	222	1	-
	w	210	-	19	130	61	-	-
	i	815	1	64	466	283	1	-

### Noch 3. Bestandene Abschlussprüfungen im Prüfungsjahr 2010 nach Fächer- und Prüfungsgruppen und der Note der Abschlussprüfung je Hochschulart

Fächergruppe des 1. Studienfachs  Prüfungsgruppe	Ge- schlecht	Bestandene Abschluss- prüfungen insgesamt	Davon					Note nicht bekannt
			bestanden mit der Gesamtnote					
			mit Aus- zeichnung	sehr gut	gut	befriedigend	aus- reichend	
noch Hochschulen insgesamt								
darunter Bachelor an Fachhochschulen	m	406	-	10	222	174	-	-
	w	132	-	4	80	48	-	-
	i	538	-	14	302	222	-	-
darunter Master an Fachhochschulen	m	70	1	27	40	2	-	-
	w	44	-	13	30	1	-	-
	i	114	1	40	70	3	-	-
Zusammen	m	1 011	21	139	587	262	2	-
	w	334	4	45	214	71	-	-
	i	1 345	25	184	801	333	2	-
Kunst, Kunstwissenschaft								
Universitärer Abschluss (ohne LA)	m	65	-	31	31	3	-	-
	w	112	-	50	56	5	-	1
	i	177	-	81	87	8	-	1
darunter Bachelor an Universitäten	m	3	-	-	3	-	-	-
	w	14	-	3	9	2	-	-
	i	17	-	3	12	2	-	-
darunter Master an Universitäten	m	-	-	-	-	-	-	-
	w	1	-	1	-	-	-	-
	i	1	-	1	-	-	-	-
Promotionen	m	7	1	3	3	-	-	-
	w	2	-	2	-	-	-	-
	i	9	1	5	3	-	-	-
LA Grund- und Hauptschulen	m	-	-	-	-	-	-	-
	w	1	-	-	1	-	-	-
	i	1	-	-	1	-	-	-
LA Realschulen/ Sekundarstufe I	m	-	-	-	-	-	-	-
	w	2	-	-	-	2	-	-
	i	2	-	-	-	2	-	-
LA Gymnasien/ Sekundarstufe II, allgemeinbildende Schulen	m	9	-	2	7	-	-	-
	w	18	-	-	15	3	-	-
	i	27	-	2	22	3	-	-
Künstlerischer Abschluss	m	34	1	17	16	-	-	-
	w	43	1	19	23	-	-	-
	i	77	2	36	39	-	-	-
darunter Bachelor an Kunsthochschulen	m	25	-	14	11	-	-	-
	w	32	-	15	17	-	-	-
	i	57	-	29	28	-	-	-
darunter Master an Kunsthochschulen	m	7	-	3	4	-	-	-
	w	5	-	3	2	-	-	-
	i	12	-	6	6	-	-	-
Fachhochschul- abschluss	m	54	-	23	28	3	-	-
	w	59	-	19	38	2	-	-
	i	113	-	42	66	5	-	-
darunter Bachelor an Fachhochschulen	m	38	-	15	21	2	-	-
	w	39	-	13	26	-	-	-
	i	77	-	28	47	2	-	-
darunter Master an Fachhochschulen	m	13	-	8	5	-	-	-
	w	16	-	6	9	1	-	-
	i	29	-	14	14	1	-	-
Zusammen	m	169	2	76	85	6	-	-
	w	237	1	90	133	12	-	1
	i	406	3	166	218	18	-	1
Fächergruppen insgesamt	m	3 650	73	661	2 015	867	31	3
	w	4 729	38	961	2 864	821	40	5
	i	8 379	111	1 622	4 879	1 688	71	8

**4. Bestandene Abschlussprüfungen von Absolventinnen und Absolventen eines Erststudiums im Prüfungsjahr 2010 nach Fächer- und Prüfungsgruppen, Durchschnittsalter und Angaben zum Studienverlauf je Hochschulart**

Fächergruppe des 1. Studienfachs Prüfungsgruppe	Ge- schlecht	Bestandene Abschluss- prüfungen insgesamt	Alter bei Abschluss	Hochschul- zugangs- berech- tigung bis Abschluss	Erst- immatri- kulation bis Abschluss	Beurlau- bung und Unter- brechung	Studium außerhalb Deutsch- lands	Durch- schnittliche Fach- semester
Durchschnitt in Jahren								
Universitäten								
Sprach- und Kulturwissenschaften								
Universitärer Abschluss (ohne LA)	m	135	27,7	8,3	6,2	0,9	3,0	10,0
	w	616	25,5	6,6	5,1	0,9	3,3	9,0
	i	751	25,9	6,9	5,3	0,9	3,2	9,1
darunter Bachelor an Universitäten	m	74	25,6	6,3	4,5	0,9	3,0	6,7
	w	347	24,1	5,2	3,8	0,8	2,7	6,5
	i	421	24,4	5,4	3,9	0,8	2,8	6,6
LA Grund- und Hauptschulen	m	5	27,7	8,6	6,1	0,5	-	8,8
	w	41	26,3	7,4	5,0	0,8	-	8,7
	i	46	26,5	7,5	5,1	0,7	-	8,7
LA Realschulen/ Sekundarstufe I	m	3	29,4	9,9	6,8	-	-	10,0
	w	12	26,0	7,2	6,0	0,8	-	11,6
	i	15	26,7	7,8	6,1	0,8	-	11,3
LA Gymnasien/ Sekundarstufe II, allgemeinbildende Schulen	m	40	28,8	9,4	6,8	1,2	-	12,3
	w	88	27,3	8,3	7,0	0,7	-	12,5
	i	128	27,8	8,6	6,9	0,8	-	12,5
LA Sonderschulen	m	9	27,2	8,1	5,9	0,5	-	12,2
	w	43	25,4	6,6	5,2	0,8	-	10,1
	i	52	25,7	6,8	5,3	0,8	-	10,4
LA Berufliche Schulen/ Sekundarstufe II, berufliche Schulen	m	-	-	-	-	-	-	-
	w	1	47,2	29,1	3,3	-	5,0	6,7
	i	1	47,2	29,1	3,3	-	5,0	6,7
Zusammen	m	192	27,9	8,5	6,3	0,9	3,0	10,6
	w	801	25,8	6,9	5,3	0,9	3,6	9,4
	i	993	26,2	7,2	5,5	0,9	3,4	9,7
Sport								
Universitärer Abschluss (ohne LA)	m	34	26,5	7,6	5,8	0,7	-	10,3
	w	32	24,5	5,6	4,3	-	-	7,9
	i	66	25,5	6,6	5,1	0,7	-	9,1
darunter Bachelor an Universitäten	m	14	24,2	5,2	3,6	-	-	5,9
	w	22	23,9	5,1	3,6	-	-	6,1
	i	36	24,0	5,1	3,6	-	-	6,0
LA Realschulen/ Sekundarstufe I	m	2	30,6	12,3	9,0	-	-	17,2
	w	-	-	-	-	-	-	-
	i	2	30,6	12,3	9,0	-	-	17,2
LA Gymnasien/ Sekundarstufe II, allgemeinbildende Schulen	m	19	27,3	8,5	6,7	0,8	-	13,0
	w	8	25,4	6,8	5,9	0,5	-	11,8
	i	27	26,7	8,0	6,5	0,7	-	12,6
Zusammen	m	55	26,9	8,1	6,2	0,7	-	11,4
	w	40	24,6	5,9	4,6	0,5	-	8,7
	i	95	26,0	7,2	5,5	0,7	-	10,3
Rechts-, Wirtschafts- und Sozialwissenschaften								
Universitärer Abschluss (ohne LA)	m	483	26,7	7,6	5,5	0,7	2,5	10,2
	w	610	25,4	6,4	5,0	0,7	2,8	9,4
	i	1 093	26,0	6,9	5,2	0,7	2,7	9,8
darunter Bachelor an Universitäten	m	191	24,6	5,5	3,6	0,8	2,9	6,5
	w	273	23,6	4,6	3,3	0,9	2,8	6,3
	i	464	24,0	5,0	3,4	0,8	2,8	6,4
LA Realschulen/ Sekundarstufe I	m	-	-	-	-	-	-	-
	w	1	25,9	7,5	6,7	-	-	11,5
	i	1	25,9	7,5	6,7	-	-	11,5

**Noch 4. Bestandene Abschlussprüfungen von Absolventinnen und Absolventen eines Erststudiums im Prüfungsjahr 2010 nach Fächer- und Prüfungsgruppen, Durchschnittsalter und Angaben zum Studienverlauf je Hochschulart**

Fächergruppe des 1. Studienfachs Prüfungsgruppe	Ge- schlecht	Bestandene Abschluss- prüfungen insgesamt	Alter bei Abschluss	Hochschul- zugangs- berech- tigung bis Abschluss	Erst- immati- kulation bis Abschluss	Beurlau- bung und Unter- brechung	Studium außerhalb Deutsch- lands	Durch- schnittliche Fach- semester
			Durchschnitt in Jahren					
	noch Universitäten							
LA Gymnasien/ Sekundarstufe II, allgemeinbildende Schulen	m	6	28,4	9,0	7,3	0,7	-	13,2
	w	2	27,3	8,0	7,1	-	-	13,9
	i	8	28,1	8,7	7,2	0,7	-	13,4
LA Berufliche Schulen/ Sekundarstufe II, berufliche Schulen	m	7	29,9	11,4	7,7	-	-	12,8
	w	17	29,3	10,5	6,3	0,7	-	10,9
	i	24	29,5	10,8	6,7	0,7	-	11,4
Zusammen	m	496	26,8	7,6	5,6	0,7	2,5	10,3
	w	630	25,5	6,5	5,1	0,7	2,8	9,5
	i	1 126	26,0	7,0	5,3	0,7	2,7	9,8
Mathematik, Naturwissenschaften								
Universitärer Abschluss (ohne LA)	m	394	26,2	7,2	5,5	0,7	-	10,5
	w	354	24,8	6,1	4,9	0,9	-	9,5
	i	748	25,5	6,7	5,2	0,8	-	10,0
darunter Bachelor an Universitäten	m	120	23,9	5,0	3,5	0,8	-	6,3
	w	102	22,8	4,1	3,1	4,5	-	5,9
	i	222	23,4	4,6	3,3	1,8	-	6,1
LA Grund- und Hauptschulen	m	1	28,3	8,5	3,7	-	-	7,5
	w	7	24,9	6,3	4,5	0,5	-	8,5
	i	8	25,3	6,6	4,4	0,5	-	8,4
LA Realschulen/ Sekundarstufe I	m	-	-	-	-	-	-	-
	w	4	26,3	7,9	7,1	0,5	-	11,1
	i	4	26,3	7,9	7,1	0,5	-	11,1
LA Gymnasien/ Sekundarstufe II, allgemeinbildende Schulen	m	24	26,6	8,0	6,3	0,7	-	12,1
	w	37	26,5	7,8	6,8	1,1	-	11,6
	i	61	26,5	7,9	6,6	0,9	-	11,8
Zusammen	m	419	26,2	7,2	5,5	0,7	-	10,5
	w	402	25,0	6,3	5,1	0,9	-	9,7
	i	821	25,6	6,8	5,3	0,8	-	10,1
Humanmedizin/ Gesundheitswissenschaften								
Universitärer Abschluss (ohne LA)	m	106	28,4	9,4	7,1	0,6	2,3	13,4
	w	318	27,6	8,7	6,7	0,8	0,7	13,0
	i	424	27,8	8,9	6,8	0,8	1,0	13,1
Agrar-, Forst- und Ernährungswissenschaften								
Universitärer Abschluss (ohne LA)	m	36	25,0	5,9	4,1	-	-	7,6
	w	66	26,9	7,5	5,6	0,9	-	9,1
	i	102	26,2	6,9	5,1	0,9	-	8,5
darunter Bachelor an Universitäten	m	24	24,1	5,2	3,4	-	-	5,8
	w	28	25,6	6,4	4,9	1,2	-	5,5
	i	52	24,9	5,9	4,2	1,2	-	5,7
Ingenieurwissenschaften								
Universitärer Abschluss (ohne LA)	m	257	26,8	7,5	5,8	0,5	-	11,2
	w	62	25,7	6,8	5,3	0,5	-	10,2
	i	319	26,6	7,4	5,7	0,5	-	11,0
darunter Bachelor an Universitäten	m	48	26,4	6,4	4,5	0,5	-	8,5
	w	18	25,1	6,1	4,4	0,5	-	7,8
	i	66	26,0	6,3	4,5	0,5	-	8,3
LA Berufliche Schulen/ Sekundarstufe II, berufliche Schulen	m	3	32,5	7,3	6,4	-	-	9,1
	w	2	27,8	9,0	8,2	-	-	9,0
	i	5	30,6	8,0	7,1	-	-	9,0

**Noch 4. Bestandene Abschlussprüfungen von Absolventinnen und Absolventen eines Erststudiums im Prüfungsjahr 2010 nach Fächer- und Prüfungsgruppen, Durchschnittsalter und Angaben zum Studienverlauf je Hochschulart**

Fächergruppe des 1. Studienfachs Prüfungsgruppe	Ge- schlecht	Bestandene Abschluss- prüfungen insgesamt	Alter bei Abschluss	Hochschul- zugangs- berech- tigung bis Abschluss	Erst- immatri- kulation bis Abschluss	Beurlau- bung und Unter- brechung	Studium außerhalb Deutsch- lands	Durch- schnittliche Fach- semester
Durchschnitt in Jahren								
noch Universitäten								
Zusammen	m	260	26,8	7,5	5,8	0,5	-	11,1
	w	64	25,8	6,9	5,4	0,5	-	10,1
	i	324	26,6	7,4	5,7	0,5	-	10,9
Kunst, Kunstwissenschaft								
Universitärer Abschluss (ohne LA)	m	8	28,4	8,9	7,2	0,8	-	10,6
	w	33	27,1	7,6	6,0	1,1	-	9,7
	i	41	27,3	7,8	6,3	1,0	-	9,9
darunter Bachelor an Universitäten	m	3	23,6	4,6	3,6	0,5	-	6,1
	w	14	24,3	4,7	3,6	-	-	6,0
	i	17	24,2	4,7	3,6	0,5	-	6,0
LA Realschulen/ Sekundarstufe I	m	-	-	-	-	-	-	-
	w	2	25,4	7,3	5,7	-	-	11,6
	i	2	25,4	7,3	5,7	-	-	11,6
LA Gymnasien/ Sekundarstufe II, allgemeinbildende Schulen	m	5	29,5	10,9	9,1	1,0	-	16,5
	w	14	26,6	7,9	6,3	-	-	12,1
	i	19	27,4	8,7	7,0	1,0	-	13,3
Zusammen	m	13	28,8	9,7	7,9	0,8	-	12,9
	w	49	26,9	7,6	6,1	1,1	-	10,5
	i	62	27,3	8,1	6,5	1,0	-	11,0
Fächergruppen zusammen	m	1 577	26,9	7,7	5,8	0,7	2,5	10,7
	w	2 370	25,9	7,0	5,4	0,8	2,0	10,0
	i	3 947	26,3	7,3	5,6	0,8	2,1	10,3
Theologische Hochschulen								
Sprach- und Kulturwissenschaften								
Universitärer Abschluss (ohne LA)	m	6	25,3	5,1	3,1	-	-	7,4
	w	-	-	-	-	-	-	-
	i	6	25,3	5,1	3,1	-	-	7,4
darunter Bachelor an Universitäten	m	5	24,4	5,6	3,3	-	-	6,8
	w	-	-	-	-	-	-	-
	i	5	24,4	5,6	3,3	-	-	6,8
Rechts-, Wirtschafts- und Sozialwissenschaften								
Universitärer Abschluss (ohne LA) Bachelor an Universitäten	m	2	37,8	8,7	3,9	-	-	7,4
	w	12	24,9	4,3	3,1	-	-	6,4
	i	14	26,8	5,0	3,2	-	-	6,6
Fächergruppen zusammen	m	8	28,4	6,0	3,3	-	-	7,4
	w	12	24,9	4,3	3,1	-	-	6,4
	i	20	26,3	5,0	3,2	-	-	6,8
Kunsthochschulen								
Ingenieurwissenschaften								
Universitärer Abschluss (ohne LA)	m	1	30,3	11,0	8,7	-	-	14,5
	w	12	27,3	8,2	5,8	0,8	-	9,9
	i	13	27,6	8,4	6,1	0,8	-	10,2
Künstlerischer Abschluss Bachelor an Kunsthochschulen	m	2	28,6	5,7	4,3	0,5	-	8,3
	w	9	25,3	6,6	4,0	0,5	-	7,4
	i	11	25,9	6,4	4,0	0,5	-	7,6
Zusammen	m	3	29,2	7,4	5,8	0,5	-	10,4
	w	21	26,4	7,5	5,0	0,8	-	8,8
	i	24	26,8	7,5	5,1	0,7	-	9,0

**Noch 4. Bestandene Abschlussprüfungen von Absolventinnen und Absolventen eines Erststudiums im Prüfungsjahr 2010 nach Fächer- und Prüfungsgruppen, Durchschnittsalter und Angaben zum Studienverlauf je Hochschulart**

Fächergruppe des 1. Studienfachs Prüfungsgruppe	Ge- schlecht	Bestandene Abschluss- prüfungen insgesamt	Alter bei Abschluss	Hochschul- zugangs- berech- tigung bis Abschluss	Erst- immati- kulation bis Abschluss	Beurlau- bung und Unter- brechung	Studium außerhalb Deutsch- lands	Durch- schnittliche Fach- semester
	noch Kunsthochschulen							
Kunst, Kunstwissenschaft								
Universitärer Abschluss (ohne LA)	m	54	29,4	9,4	6,7	0,7	-	11,9
	w	74	29,0	8,8	6,9	1,0	-	10,8
	i	128	29,2	9,0	6,8	0,9	-	11,2
LA Gymnasien/ Sekundarstufe II, allgemeinbildende Schulen	m	4	28,4	9,6	7,5	-	-	13,2
	w	3	27,3	9,2	6,5	1,0	-	12,2
	i	7	27,9	9,4	7,1	1,0	-	12,8
Künstlerischer Abschluss	m	26	27,6	7,1	4,7	0,8	-	7,4
	w	36	27,4	7,5	4,8	0,7	3,0	7,6
	i	62	27,5	7,3	4,8	0,7	3,0	7,6
darunter Bachelor an Kunsthochschulen	m	25	27,7	7,1	4,8	0,8	-	7,4
	w	32	27,0	7,4	4,6	0,7	3,0	7,5
	i	57	27,3	7,3	4,6	0,7	3,0	7,5
Zusammen	m	84	28,8	8,7	6,1	0,7	-	10,6
	w	113	28,4	8,4	6,2	0,9	3,0	9,8
	i	197	28,6	8,5	6,2	0,8	3,0	10,1
Fächergruppen zusammen	m	87	28,8	8,7	6,1	0,7	-	10,6
	w	134	28,1	8,2	6,0	0,9	3,0	9,7
	i	221	28,4	8,4	6,1	0,8	3,0	10,0
Fachhochschulen (ohne Verwaltungsfachhochschulen)								
Sprach- und Kulturwissenschaften								
Fachhochschul- abschluss	m	49	28,8	8,2	6,0	0,7	-	9,7
	w	190	26,3	6,6	4,4	0,8	-	8,2
	i	239	26,8	6,9	4,8	0,8	-	8,5
darunter Bachelor an Fachhochschulen	m	29	26,8	6,7	4,3	0,7	-	7,0
	w	135	25,5	5,7	3,5	0,9	-	6,6
	i	164	25,7	5,9	3,7	0,8	-	6,7
Rechts-, Wirtschafts- und Sozialwissenschaften								
Fachhochschul- abschluss	m	392	27,5	7,1	5,0	0,8	2,5	8,6
	w	845	25,9	6,4	4,2	0,9	2,6	7,9
	i	1 237	26,4	6,6	4,5	0,9	2,5	8,1
darunter Bachelor an Fachhochschulen	m	273	26,8	6,2	4,2	0,7	2,6	7,1
	w	671	25,4	5,7	3,7	0,9	2,6	7,0
	i	944	25,8	5,9	3,9	0,9	2,6	7,0
Mathematik, Naturwissenschaften								
Fachhochschul- abschluss	m	122	27,4	7,3	5,3	0,6	-	8,7
	w	57	26,0	6,5	4,6	1,0	-	8,0
	i	179	27,0	7,0	5,0	0,7	-	8,4
darunter Bachelor an Fachhochschulen	m	91	26,6	6,7	4,6	0,5	-	7,3
	w	48	25,1	5,7	4,1	0,5	-	6,9
	i	139	26,1	6,4	4,5	0,5	-	7,2
Sonstiger Abschluss	m	1	44,0	19,8	2,5	-	-	5,2
	w	-	-	-	-	-	-	-
	i	1	44,0	19,8	2,5	-	-	5,2
Zusammen	m	123	27,5	7,4	5,2	0,6	-	8,6
	w	57	26,0	6,5	4,6	1,0	-	8,0
	i	180	27,0	7,1	5,0	0,7	-	8,4

**Noch 4. Bestandene Abschlussprüfungen von Absolventinnen und Absolventen eines Erststudiums im Prüfungsjahr 2010 nach Fächer- und Prüfungsgruppen, Durchschnittsalter und Angaben zum Studienverlauf je Hochschulart**

Fächergruppe des 1. Studienfachs Prüfungsgruppe	Ge- schlecht	Bestandene Abschluss- prüfungen insgesamt	Alter bei Abschluss	Hochschul- zugangs- berech- tigung bis Abschluss	Erst- immati- kulation bis Abschluss	Beurlau- bung und Unter- brechung	Studium außerhalb Deutsch- lands	Durch- schnittliche Fach- semester
			Durchschnitt in Jahren					
noch Fachhochschulen (ohne Verwaltungsfachhochschulen)								
Humanmedizin/ Gesundheitswissenschaften								
Fachhochschul- abschluss	m	9	29,5	7,1	4,9	-	-	8,7
	w	69	27,7	7,5	4,9	0,8	-	8,3
	i	78	27,9	7,4	4,9	0,8	-	8,3
darunter Bachelor an Fachhochschulen	m	5	29,4	6,5	4,0	-	-	7,0
	w	43	26,2	5,9	3,7	0,5	-	6,2
	i	48	26,5	6,0	3,7	0,5	-	6,3
Agrar-, Forst- und Ernährungswissenschaften								
Fachhochschul- abschluss	m	75	28,6	8,2	5,5	2,7	-	9,2
	w	117	25,8	6,4	4,8	1,6	-	8,7
	i	192	26,9	7,1	5,1	1,8	-	8,9
darunter Bachelor an Fachhochschulen	m	58	26,8	6,5	4,6	3,2	-	8,0
	w	94	25,0	5,5	4,2	1,8	-	7,5
	i	152	25,7	5,9	4,4	2,0	-	7,7
Ingenieurwissenschaften								
Fachhochschul- abschluss	m	526	27,4	6,8	4,8	0,7	-	8,4
	w	164	25,4	6,0	4,7	0,7	1,0	8,5
	i	690	27,0	6,6	4,8	0,7	1,0	8,4
darunter Bachelor an Fachhochschulen	m	405	26,4	6,0	4,3	0,7	-	7,4
	w	132	24,6	5,3	4,2	0,7	1,0	7,5
	i	537	26,0	5,9	4,3	0,7	1,0	7,4
Kunst, Kunstwissenschaft								
Fachhochschul- abschluss	m	41	27,2	6,5	4,1	0,6	-	7,4
	w	43	25,1	6,0	3,9	0,9	-	6,9
	i	84	26,1	6,3	4,0	0,8	-	7,1
darunter Bachelor an Fachhochschulen	m	38	27,0	6,2	3,9	0,6	-	6,8
	w	39	25,0	5,8	3,7	0,7	-	6,5
	i	77	26,0	6,0	3,8	0,7	-	6,7
Fächergruppen zusammen	m	1 215	27,6	7,1	5,0	0,9	2,5	8,5
	w	1 485	26,0	6,4	4,4	1,0	2,5	8,1
	i	2 700	26,7	6,7	4,6	1,0	2,5	8,3
Verwaltungsfachhochschulen								
Rechts-, Wirtschafts- und Sozialwissenschaften								
Fachhochschul- abschluss	m	42	28,5	7,1	2,5	-	-	5,2
	w	18	27,5	8,8	2,6	-	-	5,4
	i	60	28,2	7,6	2,6	-	-	5,3
Fächergruppen zusammen	m	42	28,5	7,1	2,5	-	-	5,2
	w	18	27,5	8,8	2,6	-	-	5,4
	i	60	28,2	7,6	2,6	-	-	5,3
Hochschulen insgesamt								
Sprach- und Kulturwissenschaften								
Universitärer Abschluss (ohne LA)	m	141	27,6	8,1	6,1	0,9	3,0	9,9
	w	616	25,5	6,6	5,1	0,9	3,3	9,0
	i	757	25,9	6,9	5,2	0,9	3,2	9,1
darunter Bachelor an Universitäten	m	79	25,5	6,2	4,4	0,9	3,0	6,7
	w	347	24,1	5,2	3,8	0,8	2,7	6,5
	i	426	24,4	5,4	3,9	0,8	2,8	6,6



**Noch 4. Bestandene Abschlussprüfungen von Absolventinnen und Absolventen eines Erststudiums im Prüfungsjahr 2010 nach Fächer- und Prüfungsgruppen, Durchschnittsalter und Angaben zum Studienverlauf je Hochschulart**

Fächergruppe des 1. Studienfachs  Prüfungsgruppe	Ge- schlecht	Bestandene Abschluss- prüfungen insgesamt	Alter bei Abschluss	Hochschul- zugangs- berech- tigung bis Abschluss	Erst- immati- kulation bis Abschluss	Beurlau- bung und Unter- brechung	Studium außerhalb Deutsch- lands	Durch- schnittliche Fach- semester
	noch Hochschulen insgesamt							
LA Grund- und Hauptschulen	m	5	27,7	8,6	6,1	0,5	-	8,8
	w	41	26,3	7,4	5,0	0,8	-	8,7
	i	46	26,5	7,5	5,1	0,7	-	8,7
LA Realschulen/ Sekundarstufe I	m	3	29,4	9,9	6,8	-	-	10,0
	w	12	26,0	7,2	6,0	0,8	-	11,6
	i	15	26,7	7,8	6,1	0,8	-	11,3
LA Gymnasien/ Sekundarstufe II, allgemeinbildende Schulen	m	40	28,8	9,4	6,8	1,2	-	12,3
	w	88	27,3	8,3	7,0	0,7	-	12,5
	i	128	27,8	8,6	6,9	0,8	-	12,5
LA Sonderschulen	m	9	27,2	8,1	5,9	0,5	-	12,2
	w	43	25,4	6,6	5,2	0,8	-	10,1
	i	52	25,7	6,8	5,3	0,8	-	10,4
LA Berufliche Schulen/ Sekundarstufe II, berufliche Schulen	m	-	-	-	-	-	-	-
	w	1	47,2	29,1	3,3	-	5,0	6,7
	i	1	47,2	29,1	3,3	-	5,0	6,7
Fachhochschul- abschluss	m	49	28,8	8,2	6,0	0,7	-	9,7
	w	190	26,3	6,6	4,4	0,8	-	8,2
	i	239	26,8	6,9	4,8	0,8	-	8,5
darunter Bachelor an Fachhochschulen	m	29	26,8	6,7	4,3	0,7	-	7,0
	w	135	25,5	5,7	3,5	0,9	-	6,6
	i	164	25,7	5,9	3,7	0,8	-	6,7
Zusammen	m	247	28,0	8,4	6,2	0,9	3,0	10,3
	w	991	25,9	6,8	5,1	0,9	3,6	9,2
	i	1 238	26,3	7,1	5,3	0,9	3,4	9,4
Sport								
Universitärer Abschluss (ohne LA)	m	34	26,5	7,6	5,8	0,7	-	10,3
	w	32	24,5	5,6	4,3	-	-	7,9
	i	66	25,5	6,6	5,1	0,7	-	9,1
darunter Bachelor an Universitäten	m	14	24,2	5,2	3,6	-	-	5,9
	w	22	23,9	5,1	3,6	-	-	6,1
	i	36	24,0	5,1	3,6	-	-	6,0
LA Realschulen/ Sekundarstufe I	m	2	30,6	12,3	9,0	-	-	17,2
	w	-	-	-	-	-	-	-
	i	2	30,6	12,3	9,0	-	-	17,2
LA Gymnasien/ Sekundarstufe II, allgemeinbildende Schulen	m	19	27,3	8,5	6,7	0,8	-	13,0
	w	8	25,4	6,8	5,9	0,5	-	11,8
	i	27	26,7	8,0	6,5	0,7	-	12,6
Zusammen	m	55	26,9	8,1	6,2	0,7	-	11,4
	w	40	24,6	5,9	4,6	0,5	-	8,7
	i	95	26,0	7,2	5,5	0,7	-	10,3
Rechts-, Wirtschafts- und Sozialwissenschaften								
Universitärer Abschluss (ohne LA)	m	485	26,7	7,6	5,5	0,7	2,5	10,2
	w	622	25,4	6,4	5,0	0,7	2,8	9,4
	i	1 107	26,0	6,9	5,2	0,7	2,7	9,7
darunter Bachelor an Universitäten	m	193	24,8	5,6	3,6	0,8	2,9	6,5
	w	285	23,6	4,6	3,3	0,9	2,8	6,3
	i	478	24,1	5,0	3,4	0,8	2,8	6,4
LA Realschulen/ Sekundarstufe I	m	-	-	-	-	-	-	-
	w	1	25,9	7,5	6,7	-	-	11,5
	i	1	25,9	7,5	6,7	-	-	11,5
LA Gymnasien/ Sekundarstufe II, allgemeinbildende Schulen	m	6	28,4	9,0	7,3	0,7	-	13,2
	w	2	27,3	8,0	7,1	-	-	13,9
	i	8	28,1	8,7	7,2	0,7	-	13,4

**Noch 4. Bestandene Abschlussprüfungen von Absolventinnen und Absolventen eines Erststudiums im Prüfungsjahr 2010 nach Fächer- und Prüfungsgruppen, Durchschnittsalter und Angaben zum Studienverlauf je Hochschulart**

Fächergruppe des 1. Studienfachs Prüfungsgruppe	Ge- schlecht	Bestandene Abschluss- prüfungen insgesamt	Alter bei Abschluss	Hochschul- zugangs- berech- tigung bis Abschluss	Erst- immati- kulation bis Abschluss	Beurlau- bung und Unter- brechung	Studium außerhalb Deutsch- lands	Durch- schnittliche Fach- semester
Durchschnitt in Jahren								
noch Hochschulen insgesamt								
LA Berufliche Schulen/ Sekundarstufe II, berufliche Schulen	m	7	29,9	11,4	7,7	-	-	12,8
	w	17	29,3	10,5	6,3	0,7	-	10,9
	i	24	29,5	10,8	6,7	0,7	-	11,4
Fachhochschul- abschluss	m	434	27,6	7,1	4,7	0,8	2,5	8,2
	w	863	26,0	6,4	4,2	0,9	2,6	7,8
	i	1 297	26,5	6,6	4,4	0,9	2,5	8,0
darunter Bachelor an Fachhochschulen	m	273	26,8	6,2	4,2	0,7	2,6	7,1
	w	671	25,4	5,7	3,7	0,9	2,6	7,0
	i	944	25,8	5,9	3,9	0,9	2,6	7,0
Zusammen	m	932	27,2	7,4	5,2	0,7	2,5	9,3
	w	1 505	25,8	6,4	4,6	0,8	2,7	8,5
	i	2 437	26,3	6,8	4,8	0,8	2,6	8,8
Mathematik, Naturwissenschaften								
Universitärer Abschluss (ohne LA)	m	394	26,2	7,2	5,5	0,7	-	10,5
	w	354	24,8	6,1	4,9	0,9	-	9,5
	i	748	25,5	6,7	5,2	0,8	-	10,0
darunter Bachelor an Universitäten	m	120	23,9	5,0	3,5	0,8	-	6,3
	w	102	22,8	4,1	3,1	4,5	-	5,9
	i	222	23,4	4,6	3,3	1,8	-	6,1
LA Grund- und Hauptschulen	m	1	28,3	8,5	3,7	-	-	7,5
	w	7	24,9	6,3	4,5	0,5	-	8,5
	i	8	25,3	6,6	4,4	0,5	-	8,4
LA Realschulen/ Sekundarstufe I	m	-	-	-	-	-	-	-
	w	4	26,3	7,9	7,1	0,5	-	11,1
	i	4	26,3	7,9	7,1	0,5	-	11,1
LA Gymnasien/ Sekundarstufe II, allgemeinbildende Schulen	m	24	26,6	8,0	6,3	0,7	-	12,1
	w	37	26,5	7,8	6,8	1,1	-	11,6
	i	61	26,5	7,9	6,6	0,9	-	11,8
Fachhochschul- abschluss	m	122	27,4	7,3	5,3	0,6	-	8,7
	w	57	26,0	6,5	4,6	1,0	-	8,0
	i	179	27,0	7,0	5,0	0,7	-	8,4
darunter Bachelor an Fachhochschulen	m	91	26,6	6,7	4,6	0,5	-	7,3
	w	48	25,1	5,7	4,1	0,5	-	6,9
	i	139	26,1	6,4	4,5	0,5	-	7,2
Sonstiger Abschluss	m	1	44,0	19,8	2,5	-	-	5,2
	w	-	-	-	-	-	-	-
	i	1	44,0	19,8	2,5	-	-	5,2
Zusammen	m	542	26,5	7,3	5,5	0,7	-	10,1
	w	459	25,1	6,3	5,0	0,9	-	9,5
	i	1 001	25,9	6,8	5,3	0,8	-	9,8
Humanmedizin/ Gesundheitswissenschaften								
Universitärer Abschluss (ohne LA)	m	106	28,4	9,4	7,1	0,6	2,3	13,4
	w	318	27,6	8,7	6,7	0,8	0,7	13,0
	i	424	27,8	8,9	6,8	0,8	1,0	13,1
Fachhochschul- abschluss	m	9	29,5	7,1	4,9	-	-	8,7
	w	69	27,7	7,5	4,9	0,8	-	8,3
	i	78	27,9	7,4	4,9	0,8	-	8,3
darunter Bachelor an Fachhochschulen	m	5	29,4	6,5	4,0	-	-	7,0
	w	43	26,2	5,9	3,7	0,5	-	6,2
	i	48	26,5	6,0	3,7	0,5	-	6,3
Zusammen	m	115	28,5	9,2	6,9	0,6	2,3	13,0
	w	387	27,7	8,5	6,4	0,8	0,7	12,1
	i	502	27,9	8,7	6,5	0,8	1,0	12,3

**Noch 4. Bestandene Abschlussprüfungen von Absolventinnen und Absolventen eines Erststudiums im Prüfungsjahr 2010 nach Fächer- und Prüfungsgruppen, Durchschnittsalter und Angaben zum Studienverlauf je Hochschulart**

Fächergruppe des 1. Studienfachs Prüfungsgruppe	Geschlecht	Bestandene Abschluss- prüfungen insgesamt	Alter bei Abschluss	Hochschul- zugangs- berech- tigung bis Abschluss	Erst- immatri- kulation bis Abschluss	Beurlau- bung und Unter- brechung	Studium außerhalb Deutsch- lands	Durch- schnittliche Fach- semester
			Durchschnitt in Jahren					
	noch Hochschulen insgesamt							
Agrar-, Forst- und Ernährungswissenschaften								
Universitärer Abschluss (ohne LA)	m	36	25,0	5,9	4,1	-	-	7,6
	w	66	26,9	7,5	5,6	0,9	-	9,1
	i	102	26,2	6,9	5,1	0,9	-	8,5
darunter Bachelor an Universitäten	m	24	24,1	5,2	3,4	-	-	5,8
	w	28	25,6	6,4	4,9	1,2	-	5,5
	i	52	24,9	5,9	4,2	1,2	-	5,7
Fachhochschul- abschluss	m	75	28,6	8,2	5,5	2,7	-	9,2
	w	117	25,8	6,4	4,8	1,6	-	8,7
	i	192	26,9	7,1	5,1	1,8	-	8,9
darunter Bachelor an Fachhochschulen	m	58	26,8	6,5	4,6	3,2	-	8,0
	w	94	25,0	5,5	4,2	1,8	-	7,5
	i	152	25,7	5,9	4,4	2,0	-	7,7
Zusammen	m	111	27,5	7,5	5,0	2,7	-	8,7
	w	183	26,2	6,8	5,1	1,4	-	8,8
	i	294	26,7	7,1	5,1	1,6	-	8,8
Ingenieurwissenschaften								
Universitärer Abschluss (ohne LA)	m	258	26,8	7,6	5,8	0,5	-	11,2
	w	74	26,0	7,0	5,4	0,7	-	10,1
	i	332	26,6	7,4	5,7	0,6	-	10,9
darunter Bachelor an Universitäten	m	48	26,4	6,4	4,5	0,5	-	8,5
	w	18	25,1	6,1	4,4	0,5	-	7,8
	i	66	26,0	6,3	4,5	0,5	-	8,3
LA Berufliche Schulen/ Sekundarstufe II, berufliche Schulen	m	3	32,5	7,3	6,4	-	-	9,1
	w	2	27,8	9,0	8,2	-	-	9,0
	i	5	30,6	8,0	7,1	-	-	9,0
Künstlerischer Abschluss Bachelor an Kunsthochschulen	m	2	28,6	5,7	4,3	0,5	-	8,3
	w	9	25,3	6,6	4,0	0,5	-	7,4
	i	11	25,9	6,4	4,0	0,5	-	7,6
Fachhochschul- abschluss	m	526	27,4	6,8	4,8	0,7	-	8,4
	w	164	25,4	6,0	4,7	0,7	1,0	8,5
	i	690	27,0	6,6	4,8	0,7	1,0	8,4
darunter Bachelor an Fachhochschulen	m	405	26,4	6,0	4,3	0,7	-	7,4
	w	132	24,6	5,3	4,2	0,7	1,0	7,5
	i	537	26,0	5,9	4,3	0,7	1,0	7,4
Zusammen	m	789	27,2	7,1	5,1	0,6	-	9,3
	w	249	25,6	6,3	4,9	0,7	1,0	9,0
	i	1 038	26,8	6,9	5,1	0,6	1,0	9,2
Kunst, Kunstwissenschaft								
Universitärer Abschluss (ohne LA)	m	62	29,3	9,3	6,7	0,7	-	11,7
	w	107	28,4	8,4	6,6	1,0	-	10,4
	i	169	28,7	8,7	6,7	0,9	-	10,9
darunter Bachelor an Universitäten	m	3	23,6	4,6	3,6	0,5	-	6,1
	w	14	24,3	4,7	3,6	-	-	6,0
	i	17	24,2	4,7	3,6	0,5	-	6,0
LA Realschulen/ Sekundarstufe I	m	-	-	-	-	-	-	-
	w	2	25,4	7,3	5,7	-	-	11,6
	i	2	25,4	7,3	5,7	-	-	11,6
LA Gymnasien/ Sekundarstufe II, allgemeinbildende Schulen	m	9	29,0	10,3	8,4	1,0	-	15,0
	w	17	26,7	8,1	6,3	1,0	-	12,2
	i	26	27,5	8,9	7,0	1,0	-	13,1

**Noch 4. Bestandene Abschlussprüfungen von Absolventinnen und Absolventen eines Erststudiums im Prüfungsjahr 2010 nach Fächer- und Prüfungsgruppen, Durchschnittsalter und Angaben zum Studienverlauf je Hochschulart**

Fächergruppe des 1. Studienfachs Prüfungsgruppe	Ge- schlecht	Bestandene Abschluss- prüfungen insgesamt	Alter bei Abschluss	Hochschul- zugangsberechtig- ung bis Abschluss	Erst- immatri- kulation bis Abschluss	Beurlau- bung und Unter- brechung	Studium außerhalb Deutsch- lands	Durch- schnittliche Fach- semester
			noch Hochschulen insgesamt					
Künstlerischer Abschluss	m	26	27,6	7,1	4,7	0,8	-	7,4
	w	36	27,4	7,5	4,8	0,7	3,0	7,6
	i	62	27,5	7,3	4,8	0,7	3,0	7,6
darunter Bachelor an Kunsthochschulen	m	25	27,7	7,1	4,8	0,8	-	7,4
	w	32	27,0	7,4	4,6	0,7	3,0	7,5
	i	57	27,3	7,3	4,6	0,7	3,0	7,5
Fachhochschul- abschluss	m	41	27,2	6,5	4,1	0,6	-	7,4
	w	43	25,1	6,0	3,9	0,9	-	6,9
	i	84	26,1	6,3	4,0	0,8	-	7,1
darunter Bachelor an Fachhochschulen	m	38	27,0	6,2	3,9	0,6	-	6,8
	w	39	25,0	5,8	3,7	0,7	-	6,5
	i	77	26,0	6,0	3,8	0,7	-	6,7
Zusammen	m	138	28,3	8,2	5,7	0,7	-	9,8
	w	205	27,4	7,7	5,7	0,9	3,0	9,4
	i	343	27,8	7,9	5,7	0,9	3,0	9,6
Fächergruppen insgesamt	m	2 929	27,3	7,5	5,4	0,8	2,5	9,7
	w	4 019	26,0	6,8	5,0	0,9	2,2	9,2
	i	6 948	26,5	7,1	5,2	0,8	2,3	9,4

**5. Bestandene Abschlussprüfungen von ausländischen Absolventinnen und Absolventen  
im Prüfungsjahr 2010 nach Staatsangehörigkeit und Fächergruppen  
(des 1. Studienfachs) an Hochschulen insgesamt**

Staats- angehörigkeit	Ge- schlecht	Bestandene Abschluss- prüfungen insgesamt	Davon in der Fächergruppe							
			Sprach- und Kultur- wissen- schaften	Sport	Rechts-, Wirt- schafts- und Sozial- wissen- schaften	Mathe- matik, Natur- wissen- schaften	Human- medizin/ Gesund- heits- wissen- schaften	Agrar-, Forst- und Ernäh- rungs- wissen- schaften	Inge- nieur- wissen- schaften	Kunst, Kunst- wissen- schaft
<i>Europa</i>										
Albanien	m	1	-	-	-	-	-	-	1	-
	w	-	-	-	-	-	-	-	-	-
	i	1	-	-	-	-	-	-	1	-
Belgien	m	2	-	-	-	-	1	-	1	-
	w	-	-	-	-	-	-	-	-	-
	i	2	-	-	-	-	1	-	1	-
Bosnien und Herzegowina	m	-	-	-	-	-	-	-	-	-
	w	1	-	-	-	-	-	-	-	1
	i	1	-	-	-	-	-	-	-	1
Bulgarien	m	26	-	-	21	1	-	-	3	1
	w	33	2	-	29	-	-	-	2	-
	i	59	2	-	50	1	-	-	5	1
Dänemark	m	1	-	-	1	-	-	-	-	-
	w	1	1	-	-	-	-	-	-	-
	i	2	1	-	1	-	-	-	-	-
Estland	m	-	-	-	-	-	-	-	-	-
	w	1	-	-	1	-	-	-	-	-
	i	1	-	-	1	-	-	-	-	-
Finnland	m	1	-	-	-	-	1	-	-	-
	w	1	-	-	1	-	-	-	-	-
	i	2	-	-	1	-	1	-	-	-
Frankreich	m	2	-	-	1	-	-	-	1	-
	w	-	-	-	-	-	-	-	-	-
	i	2	-	-	1	-	-	-	1	-
Griechenland	m	1	-	-	1	-	-	-	-	-
	w	1	-	-	1	-	-	-	-	-
	i	2	-	-	2	-	-	-	-	-
Italien	m	3	-	-	1	-	-	1	1	-
	w	4	4	-	-	-	-	-	-	-
	i	7	4	-	1	-	-	1	1	-
Kroatien	m	1	-	-	-	1	-	-	-	-
	w	-	-	-	-	-	-	-	-	-
	i	1	-	-	-	1	-	-	-	-
Lettland	m	1	-	-	1	-	-	-	-	-
	w	1	-	-	1	-	-	-	-	-
	i	2	-	-	2	-	-	-	-	-
Litauen	m	1	-	-	1	-	-	-	-	-
	w	1	-	-	1	-	-	-	-	-
	i	2	-	-	2	-	-	-	-	-
Luxemburg	m	1	1	-	-	-	-	-	-	-
	w	-	-	-	-	-	-	-	-	-
	i	1	1	-	-	-	-	-	-	-
Mazedonien	m	-	-	-	-	-	-	-	-	-
	w	1	-	-	1	-	-	-	-	-
	i	1	-	-	1	-	-	-	-	-
Moldau, Republik	m	1	-	-	1	-	-	-	-	-
	w	5	1	-	2	-	-	-	2	-
	i	6	1	-	3	-	-	-	2	-
Niederlande	m	1	-	-	-	-	-	1	-	-
	w	3	2	-	-	-	-	-	1	-
	i	4	2	-	-	-	-	1	1	-
Österreich	m	1	-	-	-	1	-	-	-	-
	w	4	1	-	-	1	-	-	-	2
	i	5	1	-	-	2	-	-	-	2
Polen	m	13	1	-	3	2	-	-	7	-
	w	11	1	-	6	3	1	-	-	-
	i	24	2	-	9	5	1	-	7	-

**Noch 5. Bestandene Abschlussprüfungen von ausländischen Absolventinnen und Absolventen im Prüfungsjahr 2010 nach Staatsangehörigkeit und Fächergruppen (des 1. Studienfachs) an Hochschulen insgesamt**

Staatsangehörigkeit	Geschlecht	Bestandene Abschlussprüfungen insgesamt	Davon in der Fächergruppe							
			Sprach- und Kulturwissenschaften	Sport	Rechts-, Wirtschafts- und Sozialwissenschaften	Mathematik, Naturwissenschaften	Humanmedizin/ Gesundheitswissenschaften	Agrar-, Forst- und Ernährungswissenschaften	Ingenieurwissenschaften	Kunst, Kunstwissenschaft
Rumänien	m	2	1	-	-	-	-	-	1	-
	w	5	1	-	1	2	-	-	1	-
	i	7	2	-	1	2	-	-	2	-
Russische Föderation	m	17	-	-	8	7	-	-	2	-
	w	43	7	-	21	7	1	1	5	1
	i	60	7	-	29	14	1	1	7	1
Schweiz	m	-	-	-	-	-	-	-	-	-
	w	1	-	-	-	1	-	-	-	-
	i	1	-	-	-	1	-	-	-	-
Serbien	m	2	-	-	1	1	-	-	-	-
	w	5	-	-	1	1	-	-	2	1
	i	7	-	-	2	2	-	-	2	1
Slowakei	m	1	-	-	1	-	-	-	-	-
	w	1	-	-	1	-	-	-	-	-
	i	2	-	-	2	-	-	-	-	-
Spanien	m	5	-	-	1	1	-	-	3	-
	w	1	-	-	1	-	-	-	-	-
	i	6	-	-	2	1	-	-	3	-
Tschechische Republik	m	-	-	-	-	-	-	-	-	-
	w	2	1	-	-	-	-	1	-	-
	i	2	1	-	-	-	-	1	-	-
Türkei	m	7	-	-	-	3	-	1	3	-
	w	4	1	-	1	1	-	-	1	-
	i	11	1	-	1	4	-	1	4	-
Ukraine	m	20	1	1	3	2	-	1	12	-
	w	26	4	-	13	1	1	2	3	2
	i	46	5	1	16	3	1	3	15	2
Ungarn	m	2	-	-	-	-	-	1	1	-
	w	3	1	-	1	1	-	-	-	-
	i	5	1	-	1	1	-	1	1	-
Weißrussland	m	3	-	-	1	1	-	1	-	-
	w	3	-	-	3	-	-	-	-	-
	i	6	-	-	4	1	-	1	-	-
Zypern	m	2	1	-	-	1	-	-	-	-
	w	-	-	-	-	-	-	-	-	-
	i	2	1	-	-	1	-	-	-	-
Europa zusammen	m	118	5	1	46	21	2	6	36	1
	w	162	27	-	86	18	3	4	17	7
	i	280	32	1	132	39	5	10	53	8
<i>Afrika</i>										
Ägypten	m	4	1	-	-	1	1	-	1	-
	w	-	-	-	-	-	-	-	-	-
	i	4	1	-	-	1	1	-	1	-
Äthiopien	m	4	-	-	-	2	-	1	1	-
	w	-	-	-	-	-	-	-	-	-
	i	4	-	-	-	2	-	1	1	-
Algerien	m	1	-	-	1	-	-	-	-	-
	w	-	-	-	-	-	-	-	-	-
	i	1	-	-	1	-	-	-	-	-
Burkina Faso	m	-	-	-	-	-	-	-	-	-
	w	1	-	-	1	-	-	-	-	-
	i	1	-	-	1	-	-	-	-	-
Ghana	m	3	-	-	-	1	-	-	2	-
	w	-	-	-	-	-	-	-	-	-
	i	3	-	-	-	1	-	-	2	-

**Noch 5. Bestandene Abschlussprüfungen von ausländischen Absolventinnen und Absolventen  
im Prüfungsjahr 2010 nach Staatsangehörigkeit und Fächergruppen  
(des 1. Studienfachs) an Hochschulen insgesamt**

Staats- angehörigkeit	Ge- schlecht	Bestandene Abschluss- prüfungen insgesamt	Davon in der Fächergruppe							
			Sprach- und Kultur- wissen- schaften	Sport	Rechts-, Wirt- schafts- und Sozial- wissen- schaften	Mathe- matik, Natur- wissen- schaften	Human- medizin/ Gesund- heits- wissen- schaften	Agrar-, Forst- und Ernäh- rungs- wissen- schaften	Inge- nieur- wissen- schaften	Kunst, Kunst- wissen- schaft
Kamerun	m	2	-	-	-	-	1	-	1	-
	w	-	-	-	-	-	-	-	-	-
	i	2	-	-	-	-	1	-	1	-
Kenia	m	2	-	-	-	-	-	1	1	-
	w	1	-	-	1	-	-	-	-	-
	i	3	-	-	1	-	-	1	1	-
Libyen	m	2	-	-	-	1	-	-	1	-
	w	1	-	-	-	-	-	-	1	-
	i	3	-	-	-	1	-	-	2	-
Marokko	m	2	-	-	-	2	-	-	-	-
	w	1	-	-	-	1	-	-	-	-
	i	3	-	-	-	3	-	-	-	-
Nigeria	m	6	-	-	2	1	-	-	3	-
	w	1	1	-	-	-	-	-	-	-
	i	7	1	-	2	1	-	-	3	-
Sudan	m	1	-	-	-	1	-	-	-	-
	w	2	-	-	-	-	-	-	2	-
	i	3	-	-	-	1	-	-	2	-
Afrika zusammen	m	27	1	-	3	9	2	2	10	-
	w	7	1	-	2	1	-	-	3	-
	i	34	2	-	5	10	2	2	13	-
<i>Amerika</i>										
Bolivien	m	-	-	-	-	-	-	-	-	-
	w	1	-	-	1	-	-	-	-	-
	i	1	-	-	1	-	-	-	-	-
Brasilien	m	3	1	-	1	-	1	-	-	-
	w	6	-	-	2	-	-	-	2	2
	i	9	1	-	3	-	1	-	2	2
Chile	m	-	-	-	-	-	-	-	-	-
	w	2	1	-	-	1	-	-	-	-
	i	2	1	-	-	1	-	-	-	-
Costa Rica	m	-	-	-	-	-	-	-	-	-
	w	1	-	-	-	-	-	1	-	-
	i	1	-	-	-	-	-	1	-	-
El Salvador	m	-	-	-	-	-	-	-	-	-
	w	1	-	-	1	-	-	-	-	-
	i	1	-	-	1	-	-	-	-	-
Kanada	m	1	-	-	-	-	-	-	1	-
	w	1	-	-	-	-	-	-	1	-
	i	2	-	-	-	-	-	-	2	-
Kolumbien	m	4	-	-	1	1	-	-	1	1
	w	3	-	-	1	-	-	-	2	-
	i	7	-	-	2	1	-	-	3	1
Kuba	m	1	-	-	-	1	-	-	-	-
	w	1	-	-	-	1	-	-	-	-
	i	2	-	-	-	2	-	-	-	-
Mexiko	m	4	-	-	1	-	-	-	3	-
	w	2	-	-	-	-	-	1	1	-
	i	6	-	-	1	-	-	1	4	-
Nicaragua	m	-	-	-	-	-	-	-	-	-
	w	1	-	-	-	-	-	-	1	-
	i	1	-	-	-	-	-	-	1	-
Panama	m	1	-	-	-	-	-	-	1	-
	w	-	-	-	-	-	-	-	-	-
	i	1	-	-	-	-	-	-	1	-

**Noch 5. Bestandene Abschlussprüfungen von ausländischen Absolventinnen und Absolventen im Prüfungsjahr 2010 nach Staatsangehörigkeit und Fächergruppen (des 1. Studienfachs) an Hochschulen insgesamt**

Staatsangehörigkeit	Geschlecht	Bestandene Abschlussprüfungen insgesamt	Davon in der Fächergruppe							
			Sprach- und Kulturwissenschaften	Sport	Rechts-, Wirtschafts- und Sozialwissenschaften	Mathematik, Naturwissenschaften	Humanmedizin/ Gesundheitswissenschaften	Agrar-, Forst- und Ernährungswissenschaften	Ingenieurwissenschaften	Kunst, Kunstwissenschaft
Venezuela	m	1	-	-	-	-	-	-	1	-
	w	-	-	-	-	-	-	-	-	-
	i	1	-	-	-	-	-	-	1	-
Vereinigte Staaten	m	2	-	-	1	-	-	-	1	-
	w	2	1	-	-	-	-	1	-	-
	i	4	1	-	1	-	-	1	1	-
Amerika zusammen	m	17	1	-	4	2	1	-	8	1
	w	21	2	-	5	2	-	3	7	2
	i	38	3	-	9	4	1	3	15	3
<i>Asien</i>										
Armenien	m	1	-	-	1	-	-	-	-	-
	w	4	-	-	3	-	-	-	1	-
	i	5	-	-	4	-	-	-	1	-
Aserbaidshan	m	-	-	-	-	-	-	-	-	-
	w	3	-	-	3	-	-	-	-	-
	i	3	-	-	3	-	-	-	-	-
Bangladesch	m	1	-	-	-	-	-	-	1	-
	w	-	-	-	-	-	-	-	-	-
	i	1	-	-	-	-	-	-	1	-
China	m	142	-	-	39	19	-	2	79	3
	w	151	5	-	85	7	-	3	46	5
	i	293	5	-	124	26	-	5	125	8
Georgien	m	2	-	-	2	-	-	-	-	-
	w	-	-	-	-	-	-	-	-	-
	i	2	-	-	2	-	-	-	-	-
Indien	m	24	-	-	1	9	-	-	14	-
	w	4	-	-	1	1	-	-	2	-
	i	28	-	-	2	10	-	-	16	-
Indonesien	m	5	-	-	-	2	-	1	2	-
	w	1	-	-	1	-	-	-	-	-
	i	6	-	-	1	2	-	1	2	-
Irak	m	1	-	-	1	-	-	-	-	-
	w	-	-	-	-	-	-	-	-	-
	i	1	-	-	1	-	-	-	-	-
Iran, Islamische Republik	m	12	-	-	-	5	-	2	5	-
	w	3	-	-	-	2	-	-	1	-
	i	15	-	-	-	7	-	2	6	-
Israel	m	3	-	-	1	1	-	-	1	-
	w	-	-	-	-	-	-	-	-	-
	i	3	-	-	1	1	-	-	1	-
Japan	m	-	-	-	-	-	-	-	-	-
	w	1	1	-	-	-	-	-	-	-
	i	1	1	-	-	-	-	-	-	-
Jordanien	m	1	-	-	-	1	-	-	-	-
	w	-	-	-	-	-	-	-	-	-
	i	1	-	-	-	1	-	-	-	-
Kasachstan	m	2	-	-	-	-	1	-	1	-
	w	6	1	-	2	-	-	1	2	-
	i	8	1	-	2	-	1	1	3	-
Korea, Republik	m	3	-	-	1	-	-	-	1	1
	w	2	-	-	-	-	1	-	1	-
	i	5	-	-	1	-	1	-	2	1
Malaysia	m	-	-	-	-	-	-	-	-	-
	w	1	-	-	-	1	-	-	-	-
	i	1	-	-	-	1	-	-	-	-



**Noch 5. Bestandene Abschlussprüfungen von ausländischen Absolventinnen und Absolventen  
im Prüfungsjahr 2010 nach Staatsangehörigkeit und Fächergruppen  
(des 1. Studienfachs) an Hochschulen insgesamt**

Staats- angehörigkeit	Ge- schlecht	Bestandene Abschluss- prüfungen insgesamt	Davon in der Fächergruppe							
			Sprach- und Kultur- wissen- schaften	Sport	Rechts-, Wirt- schafts- und Sozial- wissen- schaften	Mathe- matik, Natur- wissen- schaften	Human- medizin/ Gesund- heits- wissen- schaften	Agrar-, Forst- und Ernäh- rungs- wissen- schaften	Inge- nieur- wissen- schaften	Kunst, Kunst- wissen- schaft
Mongolei	m	-	-	-	-	-	-	-	-	-
	w	5	-	-	1	1	3	-	-	-
	i	5	-	-	1	1	3	-	-	-
Nepal	m	1	-	-	-	-	-	-	1	-
	w	1	-	-	1	-	-	-	-	-
	i	2	-	-	1	-	-	-	1	-
Pakistan	m	9	-	-	-	2	-	-	7	-
	w	-	-	-	-	-	-	-	-	-
	i	9	-	-	-	2	-	-	7	-
Philippinen	m	-	-	-	-	-	-	-	-	-
	w	1	-	-	1	-	-	-	-	-
	i	1	-	-	1	-	-	-	-	-
Saudi-Arabien	m	1	-	-	-	1	-	-	-	-
	w	-	-	-	-	-	-	-	-	-
	i	1	-	-	-	1	-	-	-	-
Singapur	m	-	-	-	-	-	-	-	-	-
	w	2	-	-	1	-	-	-	1	-
	i	2	-	-	1	-	-	-	1	-
Syrien, Arabische Republik	m	5	2	-	1	2	-	-	-	-
	w	-	-	-	-	-	-	-	-	-
	i	5	2	-	1	2	-	-	-	-
Taiwan	m	3	-	-	1	-	-	-	1	1
	w	-	-	-	-	-	-	-	-	-
	i	3	-	-	1	-	-	-	1	1
Thailand	m	1	-	-	1	-	-	-	-	-
	w	4	-	-	2	1	-	-	1	-
	i	5	-	-	3	1	-	-	1	-
Turkmenistan	m	-	-	-	-	-	-	-	-	-
	w	1	1	-	-	-	-	-	-	-
	i	1	1	-	-	-	-	-	-	-
Usbekistan	m	4	-	-	4	-	-	-	-	-
	w	4	-	-	4	-	-	-	-	-
	i	8	-	-	8	-	-	-	-	-
Vietnam	m	5	-	-	3	-	-	-	1	1
	w	12	2	-	8	1	-	-	-	1
	i	17	2	-	11	1	-	-	1	2
Palästinensische Gebiete	m	1	-	-	-	-	-	-	1	-
	w	-	-	-	-	-	-	-	-	-
	i	1	-	-	-	-	-	-	1	-
Asien zusammen	m	227	2	-	56	42	1	5	115	6
	w	206	10	-	113	14	4	4	55	6
	i	433	12	-	169	56	5	9	170	12
<i>Australien, Ozeanien</i>										
Australien	m	1	1	-	-	-	-	-	-	-
	w	-	-	-	-	-	-	-	-	-
	i	1	1	-	-	-	-	-	-	-
Staatenlos/ Ungeklärt	m	2	-	-	-	2	-	-	-	-
	w	-	-	-	-	-	-	-	-	-
	i	2	-	-	-	2	-	-	-	-
<b>Insgesamt</b>	<b>m</b>	<b>392</b>	<b>10</b>	<b>1</b>	<b>109</b>	<b>76</b>	<b>6</b>	<b>13</b>	<b>169</b>	<b>8</b>
	<b>w</b>	<b>396</b>	<b>40</b>	<b>-</b>	<b>206</b>	<b>35</b>	<b>7</b>	<b>11</b>	<b>82</b>	<b>15</b>
	<b>i</b>	<b>788</b>	<b>50</b>	<b>1</b>	<b>315</b>	<b>111</b>	<b>13</b>	<b>24</b>	<b>251</b>	<b>23</b>

### 6. Endgültig nicht bestandene Abschlussprüfungen im Prüfungsjahr 2010 nach Fächer- und Prüfungsgruppen sowie Fachsemestern an Hochschulen insgesamt

Fächergruppe des 1. Studienfachs  Prüfungsgruppe	Ge- schlecht	Endgültig nicht bestandene Abschlussprüfungen										
		insge- samt	davon		von insgesamt im ... Fachsemester							
			Deut- sche	Aus- länder	6. oder niedri- geren	7.	8.	9.	10.	11.	12. oder höheren <sup>1)</sup>	
Sprach- und Kulturwissenschaften												
Universitärer Abschluss (ohne LA)	m	1	1	-	1	-	-	-	-	-	-	
	w	3	3	-	-	-	-	-	-	-	3	
	i	4	4	-	1	-	-	-	-	-	3	
darunter Bachelor an Universitäten	m	1	1	-	1	-	-	-	-	-	-	
	w	-	-	-	-	-	-	-	-	-	-	
	i	1	1	-	1	-	-	-	-	-	-	
LA Grund- und Hauptschulen	m	-	-	-	-	-	-	-	-	-	-	
	w	1	1	-	-	-	-	-	-	-	1	
	i	1	1	-	-	-	-	-	-	-	1	
LA Realschulen/ Sekundarstufe I	m	-	-	-	-	-	-	-	-	-	-	
	w	1	1	-	-	-	-	-	-	1	-	
	i	1	1	-	-	-	-	-	-	1	-	
LA Gymnasien/ Sekundarstufe II, allgemeinbildende Schulen	m	1	1	-	-	-	-	-	-	-	1	
	w	3	3	-	-	-	-	-	-	-	3	
	i	4	4	-	-	-	-	-	-	-	4	
Fachhochschulabschluss Bachelor an Fachhochschulen	m	-	-	-	-	-	-	-	-	-	-	
	w	2	2	-	-	1	-	1	-	-	-	
	i	2	2	-	-	1	-	1	-	-	-	
Zusammen	m	2	2	-	1	-	-	-	-	-	1	
	w	10	10	-	-	1	-	1	-	1	7	
	i	12	12	-	1	1	-	1	-	1	8	
Sport												
Universitärer Abschluss (ohne LA) Bachelor an Universitäten	m	1	1	-	1	-	-	-	-	-	-	
	w	-	-	-	-	-	-	-	-	-	-	
	i	1	1	-	1	-	-	-	-	-	-	
Rechts-, Wirtschafts- und Sozialwissenschaften												
Universitärer Abschluss (ohne LA)	m	43	36	7	28	1	2	-	1	3	8	
	w	43	35	8	29	1	1	1	-	1	10	
	i	86	71	15	57	2	3	1	1	4	18	
darunter Bachelor an Universitäten	m	31	26	5	28	1	2	-	-	-	-	
	w	30	23	7	28	1	1	-	-	-	-	
	i	61	49	12	56	2	3	-	-	-	-	
darunter Master an Universitäten	m	-	-	-	-	-	-	-	-	-	-	
	w	1	1	-	1	-	-	-	-	-	-	
	i	1	1	-	1	-	-	-	-	-	-	
LA Berufliche Schulen/ Sekundarstufe II, berufliche Schulen	m	1	1	-	-	-	-	-	-	-	1	
	w	-	-	-	-	-	-	-	-	-	-	
	i	1	1	-	-	-	-	-	-	-	1	
Fachhochschulabschluss Bachelor an Fachhochschulen	m	8	5	3	5	-	1	1	-	-	1	
	w	9	8	1	5	-	2	2	-	-	-	
	i	17	13	4	10	-	3	3	-	-	1	
Zusammen	m	52	42	10	33	1	3	1	1	3	10	
	w	52	43	9	34	1	3	3	-	1	10	
	i	104	85	19	67	2	6	4	1	4	20	
Mathematik, Naturwissenschaften												
Universitärer Abschluss (ohne LA)	m	53	51	2	48	2	3	-	-	-	-	
	w	12	11	1	9	1	1	-	-	-	1	
	i	65	62	3	57	3	4	-	-	-	1	
darunter Bachelor an Universitäten	m	53	51	2	48	2	3	-	-	-	-	
	w	10	10	-	9	-	1	-	-	-	-	
	i	63	61	2	57	2	4	-	-	-	-	

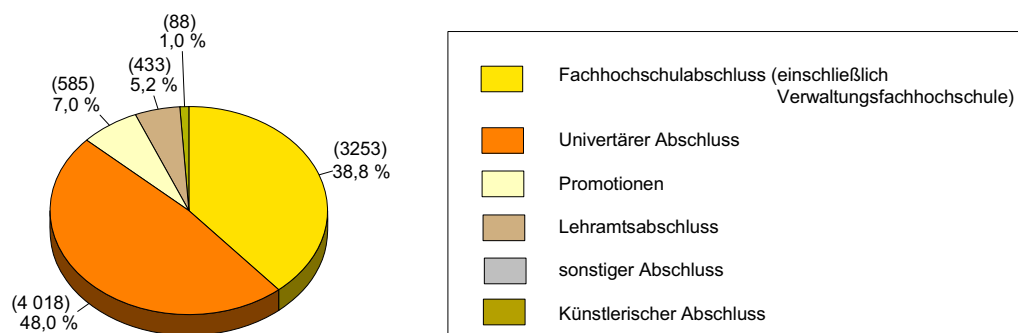
<sup>1)</sup> einschließlich ohne Angabe

# **Noch 6. Endgültig nicht bestandene Abschlussprüfungen im Prüfungsjahr 2010 nach Fächer- und Prüfungsgruppen sowie Fachsemestern an Hochschulen insgesamt**

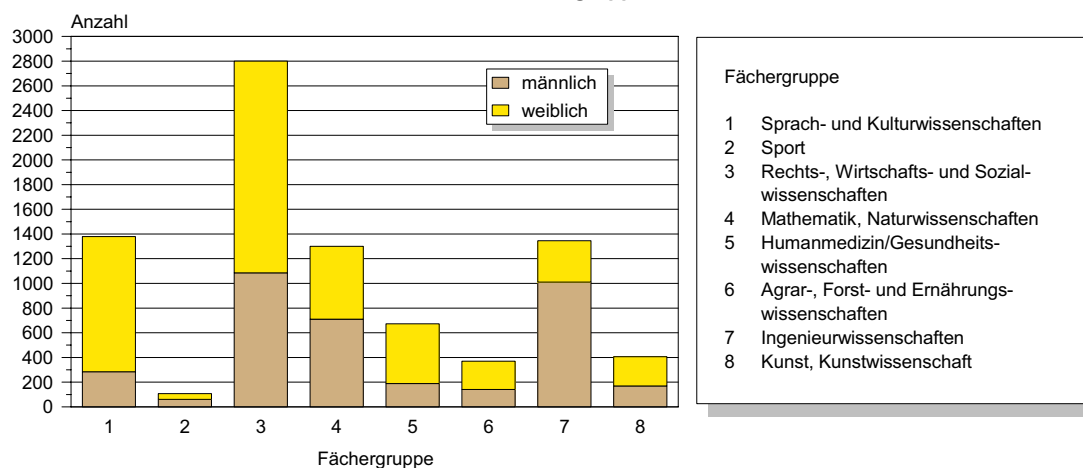
Fächergruppe des 1. Studienfachs Prüfungsgruppe	Ge- schlecht	Endgültig nicht bestandene Abschlussprüfungen									
		insge- samt	davon		von insgesamt im ... Fachsemester						
			Deut- sche	Aus- länder	6. oder niedri- geren	7.	8.	9.	10.	11.	12. oder höheren <sup>1)</sup>
darunter Master an Universitäten	m	-	-	-	-	-	-	-	-	-	-
	w	1	-	1	-	1	-	-	-	-	-
	i	1	-	1	-	1	-	-	-	-	-
LA Gymnasien/ Sekundarstufe II, allgemeinbildende Schulen	m	1	1	-	-	-	-	-	-	-	1
	w	1	1	-	-	-	-	-	-	-	1
	i	2	2	-	-	-	-	-	-	-	2
Fachhochschul- abschluss	m	5	4	1	3	1	-	-	-	-	1
	w	8	6	2	2	2	-	3	-	1	-
	i	13	10	3	5	3	-	3	-	1	1
darunter Bachelor an Fachhochschulen	m	4	3	1	3	1	-	-	-	-	-
	w	8	6	2	2	2	-	3	-	1	-
	i	12	9	3	5	3	-	3	-	1	-
Zusammen	m	59	56	3	51	3	3	-	-	-	2
	w	21	18	3	11	3	1	3	-	1	2
	i	80	74	6	62	6	4	3	-	1	4
<i>Agrar-, Forst- und Ernährungswissenschaften</i>											
Universitärer Abschluss (ohne LA) Bachelor an Universitäten	m	2	2	-	2	-	-	-	-	-	-
	w	1	1	-	-	-	1	-	-	-	-
	i	3	3	-	2	-	1	-	-	-	-
Fachhochschulabschluss Bachelor an Fachhochschulen	m	-	-	-	-	-	-	-	-	-	-
	w	2	2	-	1	-	-	1	-	-	-
	i	2	2	-	1	-	-	1	-	-	-
Zusammen	m	2	2	-	2	-	-	-	-	-	-
	w	3	3	-	1	-	1	1	-	-	-
	i	5	5	-	3	-	1	1	-	-	-
<i>Ingenieurwissenschaften</i>											
Universitärer Abschluss (ohne LA) Bachelor an Universitäten	m	43	43	-	42	-	-	-	1	-	-
	w	17	15	2	17	-	-	-	-	-	-
	i	60	58	2	59	-	-	-	1	-	-
Fachhochschulabschluss Bachelor an Fachhochschulen	m	23	21	2	9	8	3	1	1	1	-
	w	3	2	1	3	-	-	-	-	-	-
	i	26	23	3	12	8	3	1	1	1	-
Zusammen	m	66	64	2	51	8	3	1	2	1	-
	w	20	17	3	20	-	-	-	-	-	-
	i	86	81	5	71	8	3	1	2	1	-
<i>Kunst, Kunstwissenschaft</i>											
LA Gymnasien/ Sekundarstufe II, allgemeinbildende Schulen	m	1	1	-	-	-	-	-	-	-	1
	w	-	-	-	-	-	-	-	-	-	-
	i	1	1	-	-	-	-	-	-	-	1
<b>Fächergruppen zusammen</b>	<b>m</b>	<b>183</b>	<b>168</b>	<b>15</b>	<b>139</b>	<b>12</b>	<b>9</b>	<b>2</b>	<b>3</b>	<b>4</b>	<b>14</b>
	<b>w</b>	<b>106</b>	<b>91</b>	<b>15</b>	<b>66</b>	<b>5</b>	<b>5</b>	<b>8</b>	<b>-</b>	<b>3</b>	<b>19</b>
	<b>i</b>	<b>289</b>	<b>259</b>	<b>30</b>	<b>205</b>	<b>17</b>	<b>14</b>	<b>10</b>	<b>3</b>	<b>7</b>	<b>33</b>

<sup>1)</sup> einschließlich ohne Angabe

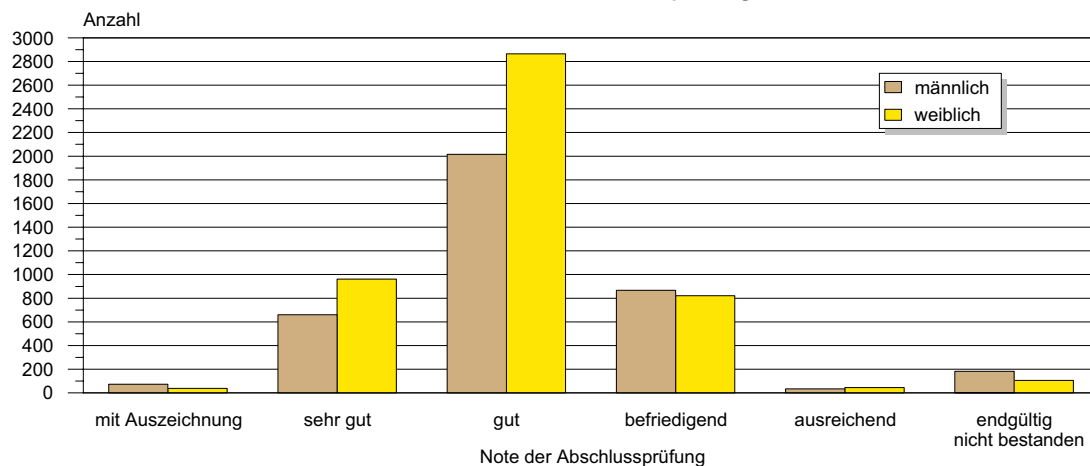
### 1. Bestandene Abschlussprüfungen im Prüfungsjahr 2010 nach Prüfungsgruppen



### 2. Bestandene Abschlussprüfungen im Prüfungsjahr 2010 nach Fächergruppen



### 3. Abschlussprüfungen im Prüfungsjahr 2010 nach der Note der Abschlussprüfung



## Veröffentlichungen <sup>1)</sup> im Statistischen Landesamt Sachsen-Anhalt

Im Monat Juni 2011 erschienen:

Bestell-Nr.	Kennziffer/ Periodizität	Titel	Preis (in EUR)
1 Z 0 03	Z	Statistisches Monatsheft 6/11	5,50
2 V 0 01 <sup>2)</sup>	V	Amtliches Verzeichnis der Landesbehörden - Stand: 01.06.2011 -	5,50
3 A 6 04	A VI - j/09	Erwerbstätige am Arbeitsort nach Kreisen - 1991 - 2009 - Jahresdurchschnittsberechnungen - Stand: August 2010 -	8,50
3 B 1 01	B I - j/10	Allgemeinbildende Schulen - Schuljahr 2010/11 - Schuljahresanfangsstatistik	14,50
3 C 3 05	C III - m-4/11	Schlachtungen und Geflügel - April 2011 -	1,50
3 C 418	C IV – 3j/10	Landwirtschaftszählung -Landwirtschaftliche Betriebe, Flächen, Anbaukulturen Größenklassen, Viehbestände 2010	5,50
3 E 1 02	E I - m-3/11	Beschäftigte, Umsatz im Verarbeitenden Gewerbe sowie im Bergbau und der Gewinnung von Steinen und Erden - März 2011 - Vorläufige Ergebnisse Betriebe mit 50 und mehr tätigen Personen	5,00
3 E 1 08	E I - m-3/11	Auftragseingangsindex und Umsatzindex im Verarbeitenden Gewerbe März 2011 - Vorläufige Ergebnisse -	5,50
3 E 2 01	E II - m-3/11	Umsatz, Tätige Personen, Auftragseingang und Auftragsbestand im Baugewerbe März 2011	2,50
3 G 4 01	G IV - m-2/11	Gäste und Übernachtungen im Reiseverkehr, Beherbergungskapazität Februar 2011, Januar bis Februar 2011 - Vorläufige Ergebnisse -	6,00
3 K 5 01	K V - j/09	Jugendhilfe - Jahr 2009 -	5,50
3 P 1 02	P I - j/10	Entstehung und Verwendung des Bruttoinlandsprodukts sowie Einkommen der privaten Haushalte - 1991 bis 2010; Stand: Frühjahr 2011 -	5,50

1) Veröffentlichung als PDF-Datei kostenfrei erhältlich - bei Bestellung bitte die erste Stelle der Bestellnummer durch eine „6“ ersetzen

2) Veröffentlichung **nicht** als PDF-Datei erhältlich.