


# STATISTISCHE BERICHTE

B III  
i/09

Bestellnummer:  
3B303



## Bildung

### Akademische, staatliche und kirchliche Abschlussprüfungen

Prüfungsjahr 2009



SACHSEN-ANHALT

Statistisches Landesamt

Herausgabemonat: September 2010

Zu beziehen durch das  
Statistische Landesamt Sachsen-Anhalt  
Dezernat Öffentlichkeitsarbeit  
Postfach 20 11 56  
06012 Halle (Saale)

Preis: 7,00 EUR (kostenfrei als PDF-Datei verfügbar – Bestellnummer: 6B303)

Inhaltliche Verantwortung:

Dezernat: Bildung, Justiz  
Frau Poteracki  
Telefon: 0345 2318-205

Auskünfte erhalten Sie unter:

Telefon: 0345 2318-777  
Telefon: 0345 2318-715  
Telefon: 0345 2318-716  
  
Telefax: 0345 2318-913  
Internet: <http://www.statistik.sachsen-anhalt.de>  
E-Mail: [info@stala.mi.sachsen-anhalt.de](mailto:info@stala.mi.sachsen-anhalt.de)

Vertrieb:

Telefon: 0345 2318-718  
E-Mail: [shop@stala.mi.sachsen-anhalt.de](mailto:shop@stala.mi.sachsen-anhalt.de)

Druck: Statistisches Landesamt Sachsen-Anhalt

© Statistisches Landesamt Sachsen-Anhalt, Halle (Saale), 2010

Auszugsweise Vervielfältigung und Verbreitung mit Quellenangabe gestattet.

Bibliothek und Besucherdienst (Merseburger Straße 2):

Montag bis Donnerstag:	9.00 Uhr bis 15.30 Uhr	} möglichst nach Vereinbarung
Freitag:	9.00 Uhr bis 13.00 Uhr	

Telefon: 0345 2318-714  
E-Mail: [bibliothek@stala.mi.sachsen-anhalt.de](mailto:bibliothek@stala.mi.sachsen-anhalt.de)

# Statistischer Bericht

Akademische, staatliche und kirchliche  
Abschlussprüfungen

Prüfungsjahr 2009

Land Sachsen-Anhalt



## **Inhaltsverzeichnis**

	Seite
Vorbemerkungen	4
Begriffserläuterungen	4
Ergebnisse	6

### **Übersicht:**

Hochschulen im Land Sachsen-Anhalt im Prüfungsjahr 2009	9
---	---

### **Tabellen:**

1. Bestandene Abschlussprüfungen im Prüfungsjahr 2009 nach Fächer- und Prüfungsgruppen je Hochschulart	10
2. Bestandene Abschlussprüfungen von Absolventinnen und Absolventen eines Erststudiums im Prüfungsjahr 2009 nach Fächer- und Prüfungsgruppen sowie Fachsemestern je Hochschulart	21
3. Bestandene Abschlussprüfungen im Prüfungsjahr 2009 nach Fächer- und Prüfungsgruppen und der Note der Abschlussprüfung je Hochschulart	31
4. Bestandene Abschlussprüfungen von Absolventinnen und Absolventen eines Erststudiums im Prüfungsjahr 2009 nach Fächer- und Prüfungsgruppen, Durchschnittsalter und Angaben zum Studienverlauf je Hochschulart	42
5. Bestandene Abschlussprüfungen von ausländischen Absolventinnen und Absolventen im Prüfungsjahr 2009 nach Staatsangehörigkeit und Fächergruppen (des 1. Studienfachs) an Hochschulen insgesamt	52
6. Endgültig nicht bestandene Abschlussprüfungen im Prüfungsjahr 2009 nach Fächer- und Prüfungsgruppen sowie Fachsemestern an Hochschulen insgesamt	57

### **Grafiken:**

1. Bestandene Abschlussprüfungen im Prüfungsjahr 2009 nach Prüfungsgruppen	59
2. Bestandene Abschlussprüfungen im Prüfungsjahr 2009 nach Fächergruppen	59
3. Abschlussprüfungen im Prüfungsjahr 2009 nach der Note der Abschlussprüfung	59

## Vorbemerkungen

Der vorliegende Bericht des Statistischen Landesamtes Sachsen-Anhalt basiert auf der Grundlage einer seit dem Wintersemester 1992/93 bundeseinheitlich bei allen Hochschulen zu den Abschlussprüfungen durchgeführten Erhebung. Er schließt an den Bericht für das Prüfungsjahr 2008 an und beinhaltet Daten zu den im Prüfungsjahr 2009 an den Hochschulen und Landesprüfungsämtern durchgeführten Abschlussprüfungen. Das Prüfungsjahr 2009 umfasst das Wintersemester 2008/09 und das Sommersemester 2009.

Rechtsgrundlage der durchgeführten Erhebung ist das Gesetz über die Statistik für das Hochschulwesen (Hochschulstatistikgesetz - HStatG) vom 02. November 1990 (BGBl. I S. 2414), zuletzt geändert durch Artikel 2 des Gesetzes vom 25. Juni 2005 (BGBl. I S. 1860).

Entsprechend der im HStatG festgelegten Auskunftspflicht wurden alle nach Landesrecht staatlich anerkannten Hochschulen (Universitäten, Theologischen Hochschulen und Kunsthochschulen), Fachhochschulen und Verwaltungsfachhochschulen (siehe Übersicht der Hochschulen des Landes Sachsen-Anhalt im Prüfungsjahr 2009, Seite 9) in die Erhebung einbezogen.

Die Erhebung der Daten wurde entsprechend den Festlegungen des HStatG als Individualmeldung bei den Hochschulverwaltungen durchgeführt. Die Aufbereitung der Einzeldaten und die Ergebniserhebung erfolgte im Statistischen Landesamt nach einem bundeseinheitlichen Programm. Alle Tabellen dieses Berichtes wurden aus bereinigten, endgültigen Daten zusammengestellt, die gleichermaßen auch für die Gewinnung von Bundesergebnissen Verwendung finden.

Das Statistische Landesamt kann bei Bedarf die im Bericht enthaltenen und weitere Kennziffern in umfangreichen Tiefengliederungen bereitstellen.

## Begriffserläuterungen

**Abschlussprüfungen** werden in der amtlichen Statistik durch Individualmeldungen der Prüfungsämter der Hochschulen bzw. Fakultäten sowie der staatlichen und kirchlichen Prüfungsämter nachgewiesen. Statistisch erfasst werden alle bestandenen oder endgültig nicht bestandenen Abschlussprüfungen und Promotionen.

Abschlussprüfungen sind alle Prüfungen, die ein Hochschulstudium abschließen, Vor- und Zwischenprüfungen werden in der Prüfungsstatistik nicht erfasst, wohl aber Abschlüsse von Aufbau-, Ergänzungs-, Zusatz- und Zweitstudiengängen. Desgleichen werden Abschlussprüfungen bei staatlichen oder kirchlichen Prüfungsämtern erfasst, nicht dagegen Laufbahnprüfungen wie die 2. Staatsprüfung als Abschluss der Referendarausbildung.

In den Tabellen dieses Berichtes wird z. T. nach Erst- und weiteren Abschlüssen unterschieden. Die Auswertung der Erstabschlüsse liefert Angaben zur Personenzahl der Hochschulabsolventen, die Gesamtzahl der Abschlussprüfungen liefert Fallzahlen, da ein Teil der Absolventen mehrere Prüfungen ablegt. Die Angaben in den Tabellen 2 und 5 zur Fachstudiendauer beziehen sich ausschließlich auf die Prüfungsabschlüsse eines Erststudiums, da unterschiedliche Anrechnungszeiten bei Zweitabschlüssen u. U. zu starken Verzerrungen bei der Fachstudiendauer führen.

**Fächergruppen** sind die Zusammenfassung mehrerer Studienbereiche zu 9 großen Gruppen. Für diese erfolgt der Nachweis der Abschlussprüfungen in diesem Bericht (bei mehreren Studienfächern) jeweils nach der Fächergruppe des 1. Studienfachs.

**Studienbereiche** sind die Zusammenfassung mehrerer verwandter Studienfächer der Studenten- und Prüfungsstatistik.

**Studienfächer** sind nach den Definitionen der Hochschulstatistik die in Prüfungsordnungen festgelegten, ggf. sinngemäß vereinheitlichten Bezeichnungen für wissenschaftliche oder künstlerische Disziplinen, in denen ein wissenschaftlicher oder künstlerischer Abschluss möglich ist. Für Zwecke der bundeseinheitlichen Studenten- und Prüfungsstatistik wird eine Fächersystematik benutzt, in der sehr spezielle hochschulinterne Studienfächer einer entsprechenden Schlüsselposition zugeordnet werden.

**Hochschulsemester** umfassen die gesamte Studienzeit an deutschen Hochschulen (einschließlich ehemalige DDR) mit laufendem Berichtssemester sowie Urlaubs- und Praxissemester.

**Fachsemester** sind im Hinblick auf die angestrebte Abschlussprüfung im Studiengang verbrachte Semester einschließlich des Berichtssemesters und eventuell von der Hochschule für das Studium anerkannte Semester aus anderen Studiengängen im In- und Ausland.

**Prüfungsgruppen** sind Zusammenfassungen von Abschlussprüfungen. In dem vorliegenden Bericht werden die Abschlussprüfungen je Fächergruppe und Prüfungsgruppe nachgewiesen. Im Zuge der Umsetzung des „Bologna-Abkommens“ (das Studiensystem in Europa zu vereinheitlichen) werden im Land Sachsen-Anhalt zunehmend die Diplom- und Magisterstudiengänge durch die neuen Hochschulabschlüsse Bachelor und Master abgelöst. Im Prüfungsjahr 2009 wurden an den Hochschulen Sachsen-Anhalts bzw. vor den Landesprüfungsämtern in folgenden Prüfungsgruppen Abschlussprüfungen abgelegt:

- **Universitärer Abschluss (ohne LA)**  
(Magister, Lizentiat, Diplom (U), Bachelor und Master an Universitäten, Kirchliche Prüfung, Staatsexamen/1. Staatsprüfung ohne staatliche Laufbahnprüfung an Verw. FH, Fakultätsprüfung)
- **Promotionen**  
ohne und mit vorausgesetzter Abschlussprüfung
- **Lehramt Grund- und Hauptschulen/Primarstufe**  
(beinhaltet in Sachsen-Anhalt nur Lehramt an Grundschulen)
- **Lehramt Realschulen/Sekundarstufe I**  
(beinhaltet in Sachsen-Anhalt nur Lehramt an Sekundarschulen)
- **Lehramt Gymnasien/Sekundarstufe II, allgemeinbildende Schulen**  
(in Sachsen-Anhalt nur Lehramt an Gymnasien)
- **Lehramt Sonderschulen**

- **Lehramt Berufliche Schulen/Sekundarstufe II, berufliche Schulen**  
(in Sachsen-Anhalt nur Lehramt an Beruflichen Schulen)
- **Künstlerischer Abschluss**  
(Diplom (KH), Bachelor und Master an KH)
- **Fachhochschulabschluss**  
(Diplom (FH), Bachelor und Master an Fachhochschulen, Staatliche Laufbahnprüfung (VerwFH)),
- **Sonstige Abschlüsse**  
(sonstige Abschlüsse/ Zertifikate u.a. in Aufbau-, Ergänzungs- und Erweiterungsstudiengängen)

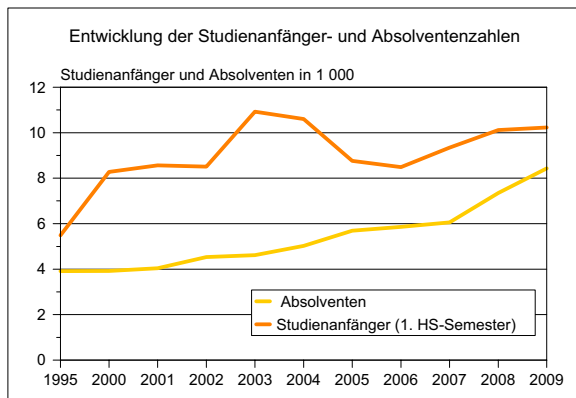
Bei den unter "Sonstige deutsche Hochschulen" nachgewiesenen Abschlussprüfungen handelt es sich bis 1997 um Lehramtsprüfungen vor dem Landesprüfungsamt für Lehrämter Sachsen-Anhalt in Sozialkunde ohne Einschreibung an einer sachsen-anhaltischen Hochschule und im Jahr 2000 um Studierende, die in Sachsen-Anhalt nur ihre Prüfung abgelegt haben, aber an einer Hochschule in einem anderen Bundesland eingeschrieben waren.

### Zeichenerklärung/Abkürzungen

-	= nichts vorhanden
i	= insgesamt
m	= männlich
w	= weiblich
LA	= Lehramt
U=	Universität
KH	= Kunsthochschule
FH	= Fachhochschule
Verw. FH	= Verwaltungsfachhochschule

## Ergebnisse

Im Prüfungsjahr 2009, es umfasst das Wintersemester 2008/09 und das Sommersemester 2009, stieg die Zahl der Hochschulabsolventen auf 8 428, das waren 1 082 Absolventen bzw. 14,7 % mehr als im Vorjahr und der bisherige Höchstwert in Sachsen-Anhalt.



Den seit Anbeginn der amtlichen Statistik im Jahr 1992 zu verzeichnenden steigenden Absolventenzahlen gingen auch stetig steigende Studienanfängerzahlen voraus. Bei einer durchschnittlichen Studiendauer von zehn Semestern werden sich künftig die deutlich gesunkenen Studienanfängerzahlen der Jahre 2005 und 2006 bemerkbar machen.

Im Prüfungsjahr 2009 schlossen 7 254 Studierende ein Erststudium und 1 174 Studierende ein Zweit-, Ergänzungs-, Erweiterungs- bzw. Aufbaustudium erfolgreich ab. Damit hatten von 100 Absolventinnen und Absolventen 86 ein Erststudium und 15 ein weiterführendes Studium beendet.

### Bestandene Abschlussprüfungen seit dem Prüfungsjahr 1995 nach Hochschularten

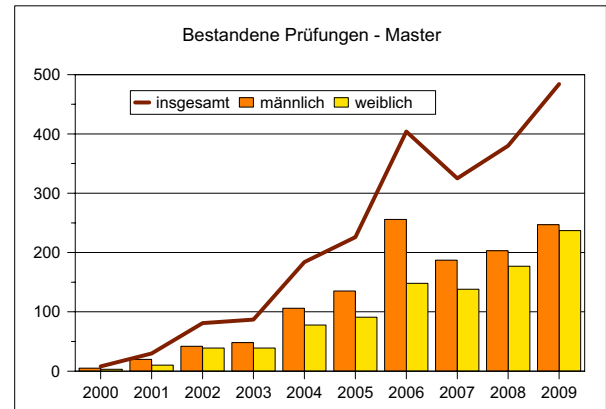
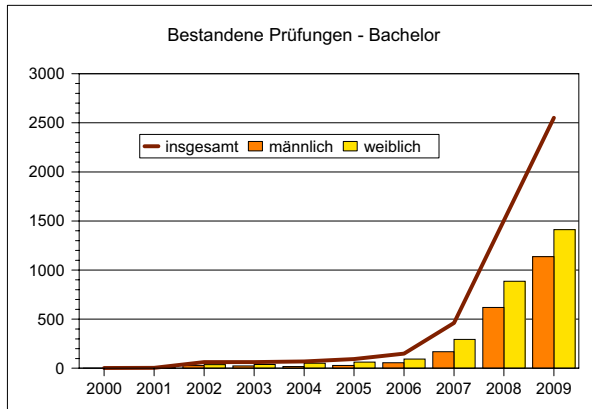
Hochschulart	Bestandene Abschlussprüfungen im Prüfungsjahr					
	1995	2000	2005	2007	2008	2009
Universitäten	2 703	2 068	2 842	2 736	3 058	4 299
Theologische Hochschulen	4	26	22	41	43	32
Kunsthochschulen	78	89	99	110	149	213
Fachhochschulen	676	1 616	2 604	3 085	4 007	3 834
Verwaltungsfachhochschulen	414	119	125	81	89	50
Sonstige deutsche Hochschulen	38	2	-	-	-	-
Hochschulen insgesamt	3 913	3 920	5 692	6 053	7 346	8 428

Die erfolgreichen Hochschulprüfungen wurden erstmals überwiegend (30,3 %) mit einem Bachelorabschluss beendet, gefolgt vom Universitätsdiplom (29,3 %). Deutlich weniger Studierende als in den Vorjahren beendeten ihr Studium mit einem Fachhochschuldiplom (21,7 %). Masterabschlüsse haben im Vergleich zu den bisher genannten Abschlüssen weiterhin einen geringen Anteil (5,7 %). Allerdings stieg die Fallzahl gegenüber dem Vorjahr. Die Ergebnisse der Bologna-Erklärung zeigen sich erst mit zeitlicher Verzögerung in der Struktur der Abschlüsse. Jeweils zur Hälfte wurden die Masterabschlüsse von ausländischen Studierenden und von deutschen Studierenden abgelegt. Der fachliche Schwerpunkt der Masterabschlüsse lag bei den Rechts-, Wirtschafts- und Sozialwissenschaften

(203) sowie den Ingenieurwissenschaften (133).

Im Juni 1999 unterzeichneten die Wissenschaftsminister aus 29 europäischen Ländern die sogenannte „Bologna-Erklärung“ zur Schaffung eines einheitlichen europäischen Hochschulraumes. Ziel des Reformprozesses ist die Vereinheitlichung der Studienstrukturen durch Einführung der Bachelor und Masterabschlüsse. Im Jahr 2002 wurde das Modell der gestuften Studiengänge in das Regelangebot der deutschen Hochschulen übernommen. Studiengänge an Universitäten und Fachhochschulen sollen bis 2010 flächendeckend (bis auf wenige Ausnahmen) in das neue Studiensystem überführt werden.





### Bestandene Abschlussprüfungen seit dem Prüfungsjahr 1995 nach Prüfungsgruppen

Prüfungsgruppe	Bestandene Abschlussprüfungen im Prüfungsjahr					
	1995	2000	2005	2007	2008	2009
Diplom (U) und entsprechende Abschlussprüfungen	1 680	1 214	1 806	1 610	1 935	2 471
Fachhochschuldiplom	1 090	1 732	2 613	2 706	2 639	1 829
Promotionen	217	447	498	505	480	480
Lehramtsprüfungen	848	425	424	401	367	585
Bachelor	-	4	93	462	1 505	2 551
Master	-	8	226	325	380	484
Künstlerische Abschlüsse	78	89	9	16	14	23
Sonstige Abschlüsse	-	1	23	28	26	5
Hochschulen insgesamt	3 913	3 920	5 692	6 053	7 346	4 828

Fast 98 % der Prüfungskandidatinnen und Prüfungskandidaten beendeten ihr Studium erfolgreich. Während seit dem Jahr 2000 im Durchschnitt immer zwischen 71 % und 74 % aller Absolventen gute und bessere Abschlussnoten

erreichten, sank dieser Anteil in den Jahren 2005 und 2006 auf rund 68 %. Im Prüfungsjahr 2007 stieg er wieder auf 71 % und betrug im Prüfungsjahr 2009 fast 80 %.

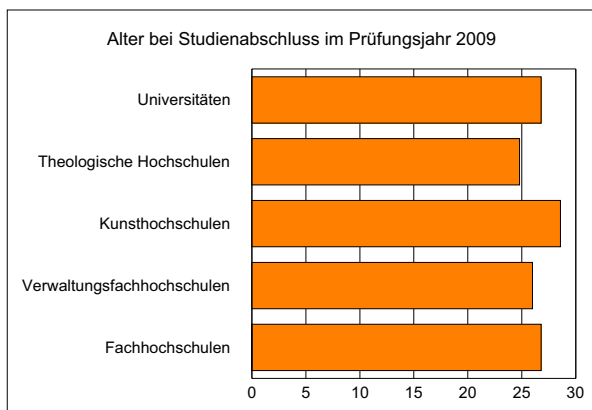
### Bestandene Abschlussprüfungen in ausgewählten Fächergruppen und Jahren nach der Qualität

Fächergruppe	Bestandene Abschlussprüfungen insgesamt				Note: gut und besser*			
	2000	2005	2008	2009	2000	2005	2008	2009
Rechts-, Wirtschafts- und Sozialwissenschaften	1 500	2 008	2 670	3 013	63,4	54,8	65,4	74,1
Mathematik, Naturwissenschaften	521	839	987	933	78,7	79,9	84,1	81,3
Sprach- und Kulturwissenschaften	567	890	1 071	1 152	70,1	77,6	87,0	89,0
Ingenieurwissenschaften	548	859	1 164	1 098	76,8	60,8	73,0	77,5

\* Anteil an bestandenen Prüfungen insgesamt in %

Mit 199 (2,3 %) endgültig nicht bestandenen Abschlussprüfungen wurde nach dem Jahr 2008 (2,1 %) wiederum ein höherer Anteil als in den Jahren davor registriert, in denen im Durchschnitt ein Prozent der abgelegten Prüfungen nicht bestanden wurde. Die endgültig nicht bestandenen Prüfungen im Jahr 2009 waren hauptsächlich Bachelorprüfungen in den Fächergruppen Rechts-, Wirtschafts- und Sozialwissenschaften (84), Ingenieurwissenschaften (37) und Mathematik, Naturwissenschaften (14) sowie Diplomprüfungen (U) in der Fächergruppe Rechts-, Wirtschafts- und Sozialwissenschaften (21).

Hochschulabsolventen, die im Jahr 2009 ihr Erststudium abschlossen und damit einen ersten berufsqualifizierenden akademischen Abschluss erwarben, waren durchschnittlich 26,8 Jahre alt. Zwischen den Universitäten und den Fachhochschulen gab es keinen Unterschied (26,8 Jahre). Absolventen an Kunsthochschulen waren am Ende des Studiums etwa 2 Jahre älter. Frauen haben einen Altersvorsprung von reichlich einem Jahr, da viele Männer vor Studienbeginn Wehr- und Zivildienstzeiten ableisten.



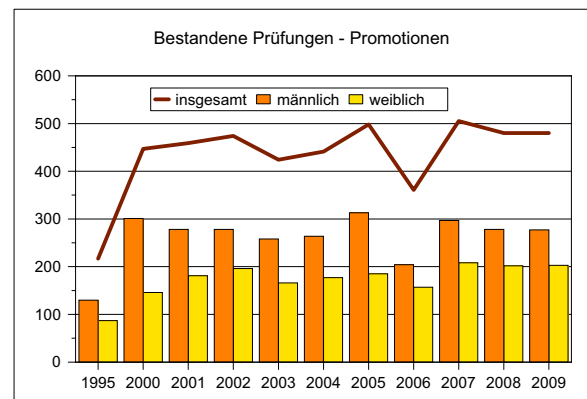
Im Durchschnitt wurden, wie im Jahr zuvor, 9,6 Fachsemester, und damit wiederholt weniger als 10 Fachsemester, für das Studium benötigt. Dabei hatten die Medizinstudenten (13,0) und Kunststudenten (12,7) die längste Studiendauer.

Mehr als die Hälfte (54,2 %) der bestandenen Abschlussprüfungen wurde von Frauen abgelegt.

Der Frauenanteil bei den Lehramtsprüfungen lag mit 69,2 % wie jedes Jahr weit über dem Durchschnitt aller Prüfungsgruppen. Bei den Promotionen lag der Frauenanteil mit 42,3 % dagegen deutlich unter dem Durchschnitt aller Prüfungsgruppen.

Im Jahr 2009 wurden an den Universitäten, wie im Jahr zuvor, 480 Dokortitel vergeben, darunter 66 (13,7 %) an eine Ausländerin oder einen Ausländer. Die Promotionen konzentrierten sich

wiederum vor allem auf die Fächergruppen Mathematik, Naturwissenschaften (146) und Humanmedizin (140).



Im Prüfungsjahr 2009 erwarben 727 ausländische Studierende, darunter 350 Frauen (48,1 %), einen Hochschulabschluss. Mit 272 Absolventinnen und Absolventen kamen mehr als ein Drittel (37,4 %) aus China, gefolgt von Bulgarien (70), Russland (53) und der Ukraine (41). Der Anteil an den Absolventen insgesamt betrug 8,6 %. Die Abschlüsse der ausländischen Studierenden konzentrierten sich, wie auch in den Vorjahren, auf die Fächergruppen Rechts-, Wirtschafts- und Sozialwissenschaften (334), Ingenieurwissenschaften (200) sowie Mathematik, Naturwissenschaften (86).

**Übersicht:****Hochschulen im Land Sachsen-Anhalt  
im Prüfungsjahr 2009****Universitäten**

Martin-Luther-Universität  
Halle-Wittenberg  
Universitätsplatz 10  
06108 Halle (Saale)

- Standort Halle
- Standort Merseburg

Otto-von-Guericke-Universität  
Magdeburg  
Universitätsplatz 2  
39106 Magdeburg

**Theologische Hochschulen**

Theologische Hochschule Friedensau  
An der Ihle 5a  
39291 Möckern-Friedensau

**Kunsthochschulen**

Hochschule für Kunst und Design Halle  
Burg Giebichenstein  
Neuwerk 7  
06108 Halle (Saale)

Evangelische Hochschule für  
Kirchenmusik  
Kleine Ulrichstraße 35  
06108 Halle (Saale)

**Verwaltungsfachhochschulen**

Fachhochschule Polizei  
Sachsen-Anhalt  
Schmidtmanstraße 86  
06449 Aschersleben

**Fachhochschulen**

Hochschule Merseburg (FH)  
Geusaer Straße  
06217 Merseburg

Hochschule Magdeburg-Stendal (FH)  
Breitscheidstraße 2  
39114 Magdeburg

- Standort Magdeburg
- Standort Stendal

Hochschule Harz,  
Hochschule für angewandte  
Wissenschaften (FH)  
Friedrichstraße 57 - 59  
38855 Wernigerode

- Standort Wernigerode
- Standort Halberstadt

Hochschule Anhalt (FH),  
Hochschule für angewandte  
Wissenschaften  
Bernburger Straße 52 - 57  
06366 Köthen

- Standort Bernburg
- Standort Dessau
- Standort Köthen

Hochschule für Gesundheitswesen und  
Sozialarbeit St. Elisabeth Bratislava  
Außenstelle Weißenfels (Priv. H)  
Südring 129  
06667 Weißenfels

# 1. Bestandene Abschlussprüfungen im Prüfungsjahr 2009 nach Fächer- und Prüfungsgruppen je Hochschulart

Fächergruppe des 1. Studienfachs  Prüfungsgruppe	Ge- schlecht	Bestandene Abschlussprüfungen			Davon als					
					Erstabschluss			weiterer Abschluss		
		insge- sam	davon		insge- sam	davon		insge- sam	davon	
			Deutsche	Ausländer/ -innen		Deutsche	Ausländer/ -innen		Deutsche	Ausländer/ -innen
Universitäten										
Sprach- und Kulturwissenschaften										
Universitärer Abschluss (ohne LA)	m	107	104	3	98	95	3	9	9	
	w	442	429	13	420	412	8	22	17	5
	i	549	533	16	518	507	11	31	26	5
darunter Bachelor an Universitäten	m	34	33	1	33	32	1	1	1	-
	w	135	134	1	135	134	1	-	-	-
	i	169	167	2	168	166	2	1	1	-
darunter Master an Universitäten	m	7	7	-	1	1	-	6	6	-
	w	25	19	6	7	6	1	18	13	5
	i	32	26	6	8	7	1	24	19	5
Promotionen	m	22	21	1	-	-	-	22	21	1
	w	19	17	2	-	-	-	19	17	2
	i	41	38	3	-	-	-	41	38	3
LA Grund- und Hauptschulen	m	-	-	-	-	-	-	-	-	-
	w	36	36	-	36	36	-	-	-	-
	i	36	36	-	36	36	-	-	-	-
LA Realschulen/ Sekundarstufe I	m	3	3	-	3	3	-	-	-	-
	w	17	17	-	14	14	-	3	3	-
	i	20	20	-	17	17	-	3	3	-
LA Gymnasien/ Sekundarstufe II, allgemeinbildende Schulen	m	55	55	-	48	48	-	7	7	-
	w	145	144	1	122	122	-	23	22	1
	i	200	199	1	170	170	-	30	29	1
LA Sonderschulen	m	17	17	-	10	10	-	7	7	-
	w	52	52	-	27	27	-	25	25	-
	i	69	69	-	37	37	-	32	32	-
LA Berufliche Schulen/ Sekundarstufe II, berufliche Schulen	m	-	-	-	-	-	-	-	-	-
	w	7	7	-	4	4	-	3	3	-
	i	7	7	-	4	4	-	3	3	-
Zusammen	m	204	200	4	159	156	3	45	44	1
	w	718	702	16	623	615	8	95	87	8
	i	922	902	20	782	771	11	140	131	9
Sport										
Universitärer Abschluss (ohne LA)	m	44	44	-	44	44	-	-	-	-
	w	30	30	-	30	30	-	-	-	-
	i	74	74	-	74	74	-	-	-	-
darunter Bachelor an Universitäten	m	10	10	-	10	10	-	-	-	-
	w	10	10	-	10	10	-	-	-	-
	i	20	20	-	20	20	-	-	-	-
Promotionen	m	2	2	-	-	-	-	2	2	-
	w	2	2	-	-	-	-	2	2	-
	i	4	4	-	-	-	-	4	4	-
LA Gymnasien/ Sekundarstufe II, allgemeinbildende Schulen	m	27	27	-	26	26	-	1	1	-
	w	15	15	-	15	15	-	-	-	-
	i	42	42	-	41	41	-	1	1	-
Zusammen	m	73	73	-	70	70	-	3	3	-
	w	47	47	-	45	45	-	2	2	-
	i	120	120	-	115	115	-	5	5	-
Rechts-, Wirtschafts- und Sozialwissenschaften										
Universitärer Abschluss (ohne LA)	m	515	434	81	467	415	52	48	19	29
	w	642	556	86	577	522	55	65	34	31
	i	1 157	990	167	1 044	937	107	113	53	60

# **Noch 1. Bestandene Abschlussprüfungen im Prüfungsjahr 2009 nach Fächer- und Prüfungsgruppen je Hochschulart**

Fächergruppe des 1. Studienfachs  Prüfungsgruppe	Ge- schlecht	Bestandene Abschlussprüfungen			Davon als					
					Erstabschluss			weiterer Abschluss		
		insge- samt	davon		insge- samt	davon		insge- samt	davon	
			Deutsche	Ausländer/ -innen		Deutsche	Ausländer/ -innen		Deutsche	Ausländer/ -innen
noch Universitäten										
darunter Bachelor an Universitäten	m	134	98	36	131	96	35	3	2	1
	w	186	151	35	186	151	35	-	-	-
	i	320	249	71	317	247	70	3	2	1
darunter Master an Universitäten	m	48	14	34	7	1	6	41	13	28
	w	66	33	33	11	8	3	55	25	30
	i	114	47	67	18	9	9	96	38	58
Promotionen	m	37	35	2	-	-	-	37	35	2
	w	23	22	1	-	-	-	23	22	1
	i	60	57	3	-	-	-	60	57	3
LA Gymnasien/ Sekundarstufe II, allgemeinbildende Schulen	m	6	6	-	5	5	-	1	1	-
	w	1	1	-	1	1	-	-	-	-
	i	7	7	-	6	6	-	1	1	-
LA Berufliche Schulen/ Sekundarstufe II, berufliche Schulen	m	12	12	-	10	10	-	2	2	-
	w	25	25	-	24	24	-	1	1	-
	i	37	37	-	34	34	-	3	3	-
Sonstiger Abschluss	m	2	2	-	-	-	-	2	2	-
	w	3	2	1	-	-	-	3	2	1
	i	5	4	1	-	-	-	5	4	1
Zusammen	m	572	489	83	482	430	52	90	59	31
	w	694	606	88	602	547	55	92	59	33
	i	1 266	1 095	171	1 084	977	107	182	118	64
Mathematik, Naturwissenschaften										
Universitärer Abschluss (ohne LA)	m	328	299	29	300	291	9	28	8	20
	w	311	298	13	305	295	10	6	3	3
	i	639	597	42	605	586	19	34	11	23
darunter Bachelor an Universitäten	m	30	29	1	30	29	1	-	-	-
	w	13	13	-	13	13	-	-	-	-
	i	43	42	1	43	42	1	-	-	-
darunter Master an Universitäten	m	26	6	20	2	2	-	24	4	20
	w	4	-	4	1	-	1	3	-	3
	i	30	6	24	3	2	1	27	4	23
Promotionen	m	86	66	20	-	-	-	86	66	20
	w	60	49	11	-	-	-	60	49	11
	i	146	115	31	-	-	-	146	115	31
LA Grund- und Hauptschulen	m	-	-	-	-	-	-	-	-	-
	w	7	7	-	5	5	-	2	2	-
	i	7	7	-	5	5	-	2	2	-
LA Realschulen/ Sekundarstufe I	m	1	1	-	-	-	-	1	1	-
	w	10	10	-	8	8	-	2	2	-
	i	11	11	-	8	8	-	3	3	-
LA Gymnasien/ Sekundarstufe II, allgemeinbildende Schulen	m	33	33	-	29	29	-	4	4	-
	w	55	55	-	51	51	-	4	4	-
	i	88	88	-	80	80	-	8	8	-
LA Sonderschulen	m	-	-	-	-	-	-	-	-	-
	w	1	1	-	-	-	-	1	1	-
	i	1	1	-	-	-	-	1	1	-
LA Berufliche Schulen/ Sekundarstufe II, berufliche Schulen	m	1	1	-	1	1	-	-	-	-
	w	1	1	-	-	-	-	1	1	-
	i	2	2	-	1	1	-	1	1	-
Zusammen	m	449	400	49	330	321	9	119	79	40
	w	445	421	24	369	359	10	76	62	14
	i	894	821	73	699	680	19	195	141	54

# **Noch 1. Bestandene Abschlussprüfungen im Prüfungsjahr 2009 nach Fächer- und Prüfungsgruppen je Hochschulart**

Fächergruppe des 1. Studienfachs  Prüfungsgruppe	Ge- schlecht	Bestandene Abschlussprüfungen			Davon als						
					Erstabschluss			weiterer Abschluss			
		insge- samt	davon		insge- samt	davon		insge- samt	davon		
Deutsche	Ausländer/ -innen		Deutsche	Ausländer/ -innen		Deutsche	Ausländer/ -innen				
		noch Universitäten									
Humanmedizin/ Gesundheitswissenschaften											
Universitärer Abschluss (ohne LA)	m	144	135	9	143	134	9	1	1	-	
	w	246	238	8	242	234	8	4	4	-	
	i	390	373	17	385	368	17	5	5	-	
Promotionen	m	74	74	-	-	-	-	74	74	-	
	w	66	62	4	-	-	-	66	62	4	
	i	140	136	4	-	-	-	140	136	4	
Zusammen	m	218	209	9	143	134	9	75	75	-	
	w	312	300	12	242	234	8	70	66	4	
	i	530	509	21	385	368	17	145	141	4	
Agrar-, Forst- und Ernährungswissenschaften											
Universitärer Abschluss (ohne LA)	m	22	22	-	22	22	-	-	-	-	
	w	73	73	-	73	73	-	-	-	-	
	i	95	95	-	95	95	-	-	-	-	
darunter Bachelor an Universitäten	m	3	3	-	3	3	-	-	-	-	
	w	17	17	-	17	17	-	-	-	-	
	i	20	20	-	20	20	-	-	-	-	
Promotionen	m	9	8	1	-	-	-	9	8	1	
	w	21	19	2	-	-	-	21	19	2	
	i	30	27	3	-	-	-	30	27	3	
LA Realschulen/ Sekundarstufe I	m	1	1	-	-	-	-	1	1	-	
	w	11	11	-	-	-	-	11	11	-	
	i	12	12	-	-	-	-	12	12	-	
Zusammen	m	32	31	1	22	22	-	10	9	1	
	w	105	103	2	73	73	-	32	30	2	
	i	137	134	3	95	95	-	42	39	3	
Ingenieurwissenschaften											
Universitärer Abschluss (ohne LA)	m	252	206	46	205	199	6	47	7	40	
	w	58	48	10	51	48	3	7	-	7	
	i	310	254	56	256	247	9	54	7	47	
darunter Bachelor an Universitäten	m	71	68	3	71	68	3	-	-	-	
	w	22	20	2	22	20	2	-	-	-	
	i	93	88	5	93	88	5	-	-	-	
darunter Master an Universitäten	m	59	17	42	13	11	2	46	6	40	
	w	11	4	7	4	4	-	7	-	7	
	i	70	21	49	17	15	2	53	6	47	
Promotionen	m	43	26	17	-	-	-	43	26	17	
	w	9	4	5	-	-	-	9	4	5	
	i	52	30	22	-	-	-	52	30	22	
LA Gymnasien/ Sekundarstufe II, allgemeinbildende Schulen	m	-	-	-	-	-	-	-	-	-	
	w	1	1	-	1	1	-	-	-	-	
	i	1	1	-	1	1	-	-	-	-	
LA Berufliche Schulen/ Sekundarstufe II, berufliche Schulen	m	12	12	-	9	9	-	3	3	-	
	w	1	1	-	1	1	-	-	-	-	
	i	13	13	-	10	10	-	3	3	-	
Zusammen	m	307	244	63	214	208	6	93	36	57	
	w	69	54	15	53	50	3	16	4	12	
	i	376	298	78	267	258	9	109	40	69	
Kunst, Kunstwissenschaft											
Universitärer Abschluss (ohne LA)	m	9	9	-	9	9	-	-	-	-	
	w	12	11	1	11	10	1	1	1	-	
	i	21	20	1	20	19	1	1	1	-	

# **Noch 1. Bestandene Abschlussprüfungen im Prüfungsjahr 2009 nach Fächer- und Prüfungsgruppen je Hochschulart**

Fächergruppe des 1. Studienfachs  Prüfungsgruppe	Ge- schlecht	Bestandene Abschlussprüfungen			Davon als					
		insge- samt	davon		insge- samt	davon		insge- samt	davon	
			Deutsche	Ausländer/ -innen		Deutsche	Ausländer/ -innen		Deutsche	Ausländer/ -innen
noch Universitäten										
darunter Bachelor an Universitäten	m	-	-	-	-	-	-	-	-	-
	w	1	1	-	1	1	-	-	-	-
	i	1	1	-	1	1	-	-	-	-
Promotionen	m	4	4	-	-	-	-	4	4	-
	w	3	3	-	-	-	-	3	3	-
	i	7	7	-	-	-	-	7	7	-
LA Gymnasien/ Sekundarstufe II, allgemeinbildende Schulen	m	10	10	-	10	10	-	-	-	-
	w	16	15	1	15	14	1	1	1	-
	i	26	25	1	25	24	1	1	1	-
Zusammen	m	23	23	-	19	19	-	4	4	-
	w	31	29	2	26	24	2	5	5	-
	i	54	52	2	45	43	2	9	9	-
Fächergruppen zusammen	m	1 878	1 669	209	1 439	1 360	79	439	309	130
	w	2 421	2 262	159	2 033	1 947	86	388	315	73
	i	4 299	3 931	368	3 472	3 307	165	827	624	203
Theologische Hochschulen										
Sprach- und Kulturwissenschaften										
Universitärer Abschluss (ohne LA)	m	14	14	-	11	11	-	3	3	-
	w	4	4	-	-	-	-	4	4	-
	i	18	18	-	11	11	-	7	7	-
darunter Bachelor an Universitäten	m	11	11	-	11	11	-	-	-	-
	w	1	1	-	-	-	-	1	1	-
	i	12	12	-	11	11	-	1	1	-
darunter Master an Universitäten	m	3	3	-	-	-	-	3	3	-
	w	3	3	-	-	-	-	3	3	-
	i	6	6	-	-	-	-	6	6	-
Rechts-, Wirtschafts- und Sozialwissenschaften										
Universitärer Abschluss (ohne LA)	m	6	3	3	4	3	1	2	-	2
	w	8	8	-	8	8	-	-	-	-
	i	14	11	3	12	11	1	2	-	2
darunter Bachelor an Universitäten	m	4	3	1	4	3	1	-	-	-
	w	8	8	-	8	8	-	-	-	-
	i	12	11	1	12	11	1	-	-	-
darunter Master an Universitäten	m	2	-	2	-	-	-	2	-	2
	w	-	-	-	-	-	-	-	-	-
	i	2	-	2	-	-	-	2	-	2
Fächergruppen zusammen	m	20	17	3	15	14	1	5	3	2
	w	12	12	-	8	8	-	4	4	-
	i	32	29	3	23	22	1	9	7	2
Kunsthochschulen										
Ingenieurwissenschaften										
Universitärer Abschluss (ohne LA)	m	1	1	-	-	-	-	1	1	-
	w	11	11	-	11	11	-	-	-	-
	i	12	12	-	11	11	-	1	1	-
Künstlerischer Abschluss Bachelor an Kunsthochschulen	m	-	-	-	-	-	-	-	-	-
	w	7	7	-	7	7	-	-	-	-
	i	7	7	-	7	7	-	-	-	-
Zusammen	m	1	1	-	-	-	-	1	1	-
	w	18	18	-	18	18	-	-	-	-
	i	19	19	-	18	18	-	1	1	-

# **Noch 1. Bestandene Abschlussprüfungen im Prüfungsjahr 2009 nach Fächer- und Prüfungsgruppen je Hochschulart**

Fächergruppe des 1. Studienfachs  Prüfungsgruppe	Ge- schlecht	Bestandene Abschlussprüfungen			Davon als					
					Erstabschluss			weiterer Abschluss		
		insge- samt	davon		insge- samt	davon		insge- samt	davon	
Deutsche	Ausländer/ -innen		Deutsche	Ausländer/ -innen		Deutsche	Ausländer/ -innen			
noch Kunsthochschulen										
Kunstwissenschaft										
Universitärer Abschluss (ohne LA)	m w i	45 91 136	37 81 118	8 10 18	43 90 133	36 80 116	7 10 17	2 1 3	1 1 2	1 - 1
LA Gymnasien/ Sekundarstufe II, allgemeinbildende Schulen	m w i	2 4 6	2 4 6	- - -	2 4 6	2 4 6	- - -	- - -	- - -	- - -
Künstlerischer Abschluss	m w i	25 27 52	22 21 43	3 6 9	19 12 31	18 11 29	1 1 2	6 15 21	4 10 14	2 5 7
darunter Bachelor an Kunsthochschulen	m w i	17 11 28	17 10 27	- 1 1	17 11 28	17 10 27	- 1 1	- - -	- - -	- - -
darunter Master an Kunsthochschulen	m w i	- 1 1	- 1 1	- - -	- 1 1	- 1 1	- - -	- - -	- - -	- - -
Zusammen	m w i	72 122 194	61 106 167	11 16 27	64 106 170	56 95 151	8 11 19	8 16 24	5 11 16	3 5 8
Fächergruppen zusammen	m w i	73 140 213	62 124 186	11 16 27	64 124 188	56 113 169	8 11 19	9 16 25	6 11 17	3 5 8
Fachhochschulen (ohne Verwaltungsfachhochschulen)										
Sprach- und Kulturwissenschaften										
Fachhochschul- abschluss	m w i	68 287 355	66 276 342	2 11 13	64 272 336	62 262 324	2 10 12	4 15 19	4 14 18	- 1 1
darunter Bachelor an Fachhochschulen	m w i	29 124 153	28 121 149	1 3 4	29 124 153	28 121 149	1 3 4	- - -	- - -	- - -
darunter Master an Fachhochschulen	m w i	4 20 24	4 19 23	- 1 1	1 6 7	1 6 7	- - -	3 14 17	3 13 16	- 1 1
Rechts-, Wirtschafts- und Sozialwissenschaften										
Fachhochschul- abschluss	m w i	682 1 001 1 683	620 903 1 523	62 98 160	591 931 1 522	550 849 1 399	41 82 123	91 70 161	70 54 124	21 16 37
darunter Bachelor an Fachhochschulen	m w i	307 534 841	284 481 765	23 53 76	303 526 829	280 473 753	23 53 76	4 8 12	4 8 12	- - -
darunter Master an Fachhochschulen	m w i	45 42 87	24 26 50	21 16 37	- 3 3	- 3 3	- - -	45 39 84	24 23 47	21 16 37



# **Noch 1. Bestandene Abschlussprüfungen im Prüfungsjahr 2009 nach Fächer- und Prüfungsgruppen je Hochschulart**

Fächergruppe des 1. Studienfachs  Prüfungsgruppe	Ge- schlecht	Bestandene Abschlussprüfungen			Davon als					
					Erstabschluss			weiterer Abschluss		
		insge- samt	davon Deutsche	Ausländer/ -innen	insge- samt	davon Deutsche	Ausländer/ -innen	insge- samt	davon Deutsche	Ausländer/ -innen
noch Fachhochschulen (ohne Verwaltungsfachhochschulen)										
Mathematik, Naturwissenschaften										
Fachhochschul- abschluss	m	177	170	7	171	164	7	6	6	-
	w	77	71	6	71	65	6	6	6	-
	i	254	241	13	242	229	13	12	12	-
darunter Bachelor an Fachhochschulen	m	100	96	4	100	96	4	-	-	-
	w	46	43	3	46	43	3	-	-	-
	i	146	139	7	146	139	7	-	-	-
darunter Master an Fachhochschulen	m	-	-	-	-	-	-	-	-	-
	w	4	4	-	-	-	-	4	4	-
	i	4	4	-	-	-	-	4	4	-
Humanmedizin/ Gesundheitswissenschaften										
Fachhochschul- abschluss	m	21	21	-	16	16	-	5	5	-
	w	104	103	1	96	95	1	8	8	-
	i	125	124	1	112	111	1	13	13	-
darunter Bachelor an Fachhochschulen	m	6	6	-	6	6	-	-	-	-
	w	40	39	1	40	39	1	-	-	-
	i	46	45	1	46	45	1	-	-	-
darunter Master an Fachhochschulen	m	5	5	-	-	-	-	5	5	-
	w	10	10	-	2	2	-	8	8	-
	i	15	15	-	2	2	-	13	13	-
Agrar-, Forst- und Ernährungswissenschaften										
Fachhochschul- abschluss	m	90	85	5	83	83	-	7	2	5
	w	157	147	10	150	146	4	7	1	6
	i	247	232	15	233	229	4	14	3	11
darunter Bachelor an Fachhochschulen	m	51	51	-	50	50	-	1	1	-
	w	102	98	4	101	97	4	1	1	-
	i	153	149	4	151	147	4	2	2	-
darunter Master an Fachhochschulen	m	6	1	5	-	-	-	6	1	5
	w	6	-	6	-	-	-	6	-	6
	i	12	1	11	-	-	-	12	1	11
Ingenieurwissenschaften										
Fachhochschul- abschluss	m	759	683	76	721	666	55	38	17	21
	w	262	216	46	232	203	29	30	13	17
	i	1 021	899	122	953	869	84	68	30	38
darunter Bachelor an Fachhochschulen	m	294	268	26	294	268	26	-	-	-
	w	101	90	11	101	90	11	-	-	-
	i	395	358	37	395	358	37	-	-	-
darunter Master an Fachhochschulen	m	33	12	21	-	-	-	33	12	21
	w	30	13	17	-	-	-	30	13	17
	i	63	25	38	-	-	-	63	25	38
Kunst, Kunstwissenschaft										
Fachhochschul- abschluss	m	62	60	2	53	53	-	9	7	2
	w	87	84	3	72	72	-	15	12	3
	i	149	144	5	125	125	-	24	19	5
darunter Bachelor an Fachhochschulen	m	37	37	-	37	37	-	-	-	-
	w	55	55	-	54	54	-	1	1	-
	i	92	92	-	91	91	-	1	1	-

# **Noch 1. Bestandene Abschlussprüfungen im Prüfungsjahr 2009 nach Fächer- und Prüfungsgruppen je Hochschulart**

Fächergruppe des 1. Studienfachs  Prüfungsgruppe	Ge- schlecht	Bestandene Abschlussprüfungen			Davon als					
					Erstabschluss			weiterer Abschluss		
		insge- samt	davon		insge- samt	davon		insge- samt	davon	
		Deutsche	Ausländer/ -innen		Deutsche	Ausländer/ -innen		Deutsche	Ausländer/ -innen	
noch Fachhochschulen (ohne Verwaltungsfachhochschulen)										
darunter Master an Fachhochschulen	m	9	7	2	-	-	-	9	7	2
	w	15	12	3	1	1	-	14	11	3
	i	24	19	5	1	1	-	23	18	5
<b>Fächergruppen zusammen</b>	<b>m</b>	<b>1 859</b>	<b>1 705</b>	<b>154</b>	<b>1 699</b>	<b>1 594</b>	<b>105</b>	<b>160</b>	<b>111</b>	<b>49</b>
	<b>w</b>	<b>1 975</b>	<b>1 800</b>	<b>175</b>	<b>1 824</b>	<b>1 692</b>	<b>132</b>	<b>151</b>	<b>108</b>	<b>43</b>
	<b>i</b>	<b>3 834</b>	<b>3 505</b>	<b>329</b>	<b>3 523</b>	<b>3 286</b>	<b>237</b>	<b>311</b>	<b>219</b>	<b>92</b>
Verwaltungsfachhochschulen										
Rechts-, Wirtschafts- und Sozialwissenschaften										
Fachhochschul- abschluss	m	34	34	-	33	33	-	1	1	-
	w	16	16	-	15	15	-	1	1	-
	i	50	50	-	48	48	-	2	2	-
<b>Fächergruppen zusammen</b>	<b>m</b>	<b>34</b>	<b>34</b>	<b>-</b>	<b>33</b>	<b>33</b>	<b>-</b>	<b>1</b>	<b>1</b>	<b>-</b>
	<b>w</b>	<b>16</b>	<b>16</b>	<b>-</b>	<b>15</b>	<b>15</b>	<b>-</b>	<b>1</b>	<b>1</b>	<b>-</b>
	<b>i</b>	<b>50</b>	<b>50</b>	<b>-</b>	<b>48</b>	<b>48</b>	<b>-</b>	<b>2</b>	<b>2</b>	<b>-</b>
Hochschulen insgesamt										
Sprach- und Kulturwissenschaften										
Universitärer Abschluss (ohne LA)	m	121	118	3	109	106	3	12	12	-
	w	446	433	13	420	412	8	26	21	5
	i	567	551	16	529	518	11	38	33	5
darunter Bachelor an Universitäten	m	45	44	1	44	43	1	1	1	-
	w	136	135	1	135	134	1	1	1	-
	i	181	179	2	179	177	2	2	2	-
darunter Master an Universitäten	m	10	10	-	1	1	-	9	9	-
	w	28	22	6	7	6	1	21	16	5
	i	38	32	6	8	7	1	30	25	5
Promotionen	m	22	21	1	-	-	-	22	21	1
	w	19	17	2	-	-	-	19	17	2
	i	41	38	3	-	-	-	41	38	3
LA Grund- und Hauptschulen	m	-	-	-	-	-	-	-	-	-
	w	36	36	-	36	36	-	-	-	-
	i	36	36	-	36	36	-	-	-	-
LA Realschulen/ Sekundarstufe I	m	3	3	-	3	3	-	-	-	-
	w	17	17	-	14	14	-	3	3	-
	i	20	20	-	17	17	-	3	3	-
LA Gymnasien/ Sekundarstufe II, allgemeinbildende Schulen	m	55	55	-	48	48	-	7	7	-
	w	145	144	1	122	122	-	23	22	1
	i	200	199	1	170	170	-	30	29	1
LA Sonderschulen	m	17	17	-	10	10	-	7	7	-
	w	52	52	-	27	27	-	25	25	-
	i	69	69	-	37	37	-	32	32	-
LA Berufliche Schulen/ Sekundarstufe II, berufliche Schulen	m	-	-	-	-	-	-	-	-	-
	w	7	7	-	4	4	-	3	3	-
	i	7	7	-	4	4	-	3	3	-
Fachhochschul- abschluss	m	68	66	2	64	62	2	4	4	-
	w	287	276	11	272	262	10	15	14	1
	i	355	342	13	336	324	12	19	18	1
darunter Bachelor an Fachhochschulen	m	29	28	1	29	28	1	-	-	-
	w	124	121	3	124	121	3	-	-	-
	i	153	149	4	153	149	4	-	-	-

# **Noch 1. Bestandene Abschlussprüfungen im Prüfungsjahr 2009 nach Fächer- und Prüfungsgruppen je Hochschulart**

Fächergruppe des 1. Studienfachs Prüfungsgruppe	Geschlecht	Bestandene Abschlussprüfungen			Davon als					
					Erstabschluss			weiterer Abschluss		
		insgesamt	davon		insgesamt	davon		insgesamt	davon	
			Deutsche	Ausländer/-innen		Deutsche	Ausländer/-innen		Deutsche	Ausländer/-innen
noch Hochschulen insgesamt										
darunter Master an Fachhochschulen	m	4	4	-	1	1	-	3	3	-
	w	20	19	1	6	6	-	14	13	1
	i	24	23	1	7	7	-	17	16	1
Zusammen	m	286	280	6	234	229	5	52	51	1
	w	1 009	982	27	895	877	18	114	105	9
	i	1 295	1 262	33	1 129	1 106	23	166	156	10
<i>Sport</i>										
Universitärer Abschluss (ohne LA)	m	44	44	-	44	44	-	-	-	-
	w	30	30	-	30	30	-	-	-	-
	i	74	74	-	74	74	-	-	-	-
darunter Bachelor an Universitäten	m	10	10	-	10	10	-	-	-	-
	w	10	10	-	10	10	-	-	-	-
	i	20	20	-	20	20	-	-	-	-
Promotionen	m	2	2	-	-	-	-	2	2	-
	w	2	2	-	-	-	-	2	2	-
	i	4	4	-	-	-	-	4	4	-
LA Gymnasien/ Sekundarstufe II, allgemeinbildende Schulen	m	27	27	-	26	26	-	1	1	-
	w	15	15	-	15	15	-	-	-	-
	i	42	42	-	41	41	-	1	1	-
Zusammen	m	73	73	-	70	70	-	3	3	-
	w	47	47	-	45	45	-	2	2	-
	i	120	120	-	115	115	-	5	5	-
<i>Rechts-, Wirtschafts- und Sozialwissenschaften</i>										
Universitärer Abschluss (ohne LA)	m	521	437	84	471	418	53	50	19	31
	w	650	564	86	585	530	55	65	34	31
	i	1 171	1 001	170	1 056	948	108	115	53	62
darunter Bachelor an Universitäten	m	138	101	37	135	99	36	3	2	1
	w	194	159	35	194	159	35	-	-	-
	i	332	260	72	329	258	71	3	2	1
darunter Master an Universitäten	m	50	14	36	7	1	6	43	13	30
	w	66	33	33	11	8	3	55	25	30
	i	116	47	69	18	9	9	98	38	60
Promotionen	m	37	35	2	-	-	-	37	35	2
	w	23	22	1	-	-	-	23	22	1
	i	60	57	3	-	-	-	60	57	3
LA Gymnasien/ Sekundarstufe II, allgemeinbildende Schulen	m	6	6	-	5	5	-	1	1	-
	w	1	1	-	1	1	-	-	-	-
	i	7	7	-	6	6	-	1	1	-
LA Berufliche Schulen/ Sekundarstufe II, berufliche Schulen	m	12	12	-	10	10	-	2	2	-
	w	25	25	-	24	24	-	1	1	-
	i	37	37	-	34	34	-	3	3	-
Fachhochschul- abschluss	m	716	654	62	624	583	41	92	71	21
	w	1 017	919	98	946	864	82	71	55	16
	i	1 733	1 573	160	1 570	1 447	123	163	126	37
darunter Bachelor an Fachhochschulen	m	307	284	23	303	280	23	4	4	-
	w	534	481	53	526	473	53	8	8	-
	i	841	765	76	829	753	76	12	12	-
darunter Master an Fachhochschulen	m	45	24	21	-	-	-	45	24	21
	w	42	26	16	3	3	-	39	23	16
	i	87	50	37	3	3	-	84	47	37
Sonstiger Abschluss	m	2	2	-	-	-	-	2	2	-
	w	3	2	1	-	-	-	3	2	1
	i	5	4	1	-	-	-	5	4	1
Zusammen	m	1 294	1 146	148	1 110	1 016	94	184	130	54
	w	1 719	1 533	186	1 556	1 419	137	163	114	49
	i	3 013	2 679	334	2 666	2 435	231	347	244	103

# **Noch 1. Bestandene Abschlussprüfungen im Prüfungsjahr 2009 nach Fächer- und Prüfungsgruppen je Hochschulart**

Fächergruppe des 1. Studienfachs  Prüfungsgruppe	Ge- schlecht	Bestandene Abschlussprüfungen			Davon als					
					Erstabschluss			weiterer Abschluss		
		insge- samt	davon		insge- samt	davon		insge- samt	davon	
		Deutsche	Ausländer/ -innen		Deutsche	Ausländer/ -innen		Deutsche	Ausländer/ -innen	
		noch Hochschulen insgesamt								
Mathematik, Naturwissenschaften										
Universitärer Abschluss (ohne LA)	m	328	299	29	300	291	9	28	8	20
	w	311	298	13	305	295	10	6	3	3
	i	639	597	42	605	586	19	34	11	23
darunter Bachelor an Universitäten	m	30	29	1	30	29	1	-	-	-
	w	13	13	-	13	13	-	-	-	-
	i	43	42	1	43	42	1	-	-	-
darunter Master an Universitäten	m	26	6	20	2	2	-	24	4	20
	w	4	-	4	1	-	1	3	-	3
	i	30	6	24	3	2	1	27	4	23
Promotionen	m	86	66	20	-	-	-	86	66	20
	w	60	49	11	-	-	-	60	49	11
	i	146	115	31	-	-	-	146	115	31
LA Grund- und Hauptschulen	m	-	-	-	-	-	-	-	-	-
	w	7	7	-	5	5	-	2	2	-
	i	7	7	-	5	5	-	2	2	-
LA Realschulen/ Sekundarstufe I	m	1	1	-	-	-	-	1	1	-
	w	10	10	-	8	8	-	2	2	-
	i	11	11	-	8	8	-	3	3	-
LA Gymnasien/ Sekundarstufe II, allgemeinbildende Schulen	m	33	33	-	29	29	-	4	4	-
	w	55	55	-	51	51	-	4	4	-
	i	88	88	-	80	80	-	8	8	-
LA Sonderschulen	m	-	-	-	-	-	-	-	-	-
	w	1	1	-	-	-	-	1	1	-
	i	1	1	-	-	-	-	1	1	-
LA Berufliche Schulen/ Sekundarstufe II, berufliche Schulen	m	1	1	-	1	1	-	-	-	-
	w	1	1	-	-	-	-	1	1	-
	i	2	2	-	1	1	-	1	1	-
Fachhochschul- abschluss	m	177	170	7	171	164	7	6	6	-
	w	77	71	6	71	65	6	6	6	-
	i	254	241	13	242	229	13	12	12	-
darunter Bachelor an Fachhochschulen	m	100	96	4	100	96	4	-	-	-
	w	46	43	3	46	43	3	-	-	-
	i	146	139	7	146	139	7	-	-	-
darunter Master an Fachhochschulen	m	-	-	-	-	-	-	-	-	-
	w	4	4	-	-	-	-	4	4	-
	i	4	4	-	-	-	-	4	4	-
Zusammen	m	626	570	56	501	485	16	125	85	40
	w	522	492	30	440	424	16	82	68	14
	i	1 148	1 062	86	941	909	32	207	153	54
Humanmedizin/ Gesundheitswissenschaften										
Universitärer Abschluss (ohne LA)	m	144	135	9	143	134	9	1	1	-
	w	246	238	8	242	234	8	4	4	-
	i	390	373	17	385	368	17	5	5	-
Promotionen	m	74	74	-	-	-	-	74	74	-
	w	66	62	4	-	-	-	66	62	4
	i	140	136	4	-	-	-	140	136	4
Fachhochschul- abschluss	m	21	21	-	16	16	-	5	5	-
	w	104	103	1	96	95	1	8	8	-
	i	125	124	1	112	111	1	13	13	-
darunter Bachelor an Fachhochschulen	m	6	6	-	6	6	-	-	-	-
	w	40	39	1	40	39	1	-	-	-
	i	46	45	1	46	45	1	-	-	-

# **Noch 1. Bestandene Abschlussprüfungen im Prüfungsjahr 2009 nach Fächer- und Prüfungsgruppen je Hochschulart**

Fächergruppe des 1. Studienfachs  Prüfungsgruppe	Ge- schlecht	Bestandene Abschlussprüfungen			Davon als					
		insge- samt	davon		insge- samt	davon		insge- samt	davon	
			Deutsche	Ausländer/ -innen		Deutsche	Ausländer/ -innen		Deutsche	Ausländer/ -innen
noch Hochschulen insgesamt										
darunter Master an Fachhochschulen	m	5	5	-	-	-	-	5	5	-
	w	10	10	-	2	2	-	8	8	-
	i	15	15	-	2	2	-	13	13	-
Zusammen	m	239	230	9	159	150	9	80	80	-
	w	416	403	13	338	329	9	78	74	4
	i	655	633	22	497	479	18	158	154	4
Agrar-, Forst- und Ernährungswissenschaften										
Universitärer Abschluss (ohne LA)	m	22	22	-	22	22	-	-	-	-
	w	73	73	-	73	73	-	-	-	-
	i	95	95	-	95	95	-	-	-	-
darunter Bachelor an Universitäten	m	3	3	-	3	3	-	-	-	-
	w	17	17	-	17	17	-	-	-	-
	i	20	20	-	20	20	-	-	-	-
Promotionen	m	9	8	1	-	-	-	9	8	1
	w	21	19	2	-	-	-	21	19	2
	i	30	27	3	-	-	-	30	27	3
LA Realschulen/ Sekundarstufe I	m	1	1	-	-	-	-	1	1	-
	w	11	11	-	-	-	-	11	11	-
	i	12	12	-	-	-	-	12	12	-
Fachhochschul- abschluss	m	90	85	5	83	83	-	7	2	5
	w	157	147	10	150	146	4	7	1	6
	i	247	232	15	233	229	4	14	3	11
darunter Bachelor an Fachhochschulen	m	51	51	-	50	50	-	1	1	-
	w	102	98	4	101	97	4	1	1	-
	i	153	149	4	151	147	4	2	2	-
darunter Master an Fachhochschulen	m	6	1	5	-	-	-	6	1	5
	w	6	-	6	-	-	-	6	-	6
	i	12	1	11	-	-	-	12	1	11
Zusammen	m	122	116	6	105	105	-	17	11	6
	w	262	250	12	223	219	4	39	31	8
	i	384	366	18	328	324	4	56	42	14
Ingenieurwissenschaften										
Universitärer Abschluss (ohne LA)	m	253	207	46	205	199	6	48	8	40
	w	69	59	10	62	59	3	7	-	7
	i	322	266	56	267	258	9	55	8	47
darunter Bachelor an Universitäten	m	71	68	3	71	68	3	-	-	-
	w	22	20	2	22	20	2	-	-	-
	i	93	88	5	93	88	5	-	-	-
darunter Master an Universitäten	m	59	17	42	13	11	2	46	6	40
	w	11	4	7	4	4	-	7	-	7
	i	70	21	49	17	15	2	53	6	47
Promotionen	m	43	26	17	-	-	-	43	26	17
	w	9	4	5	-	-	-	9	4	5
	i	52	30	22	-	-	-	52	30	22
LA Gymnasien/ Sekundarstufe II, allgemeinbildende Schulen	m	-	-	-	-	-	-	-	-	-
	w	1	1	-	1	1	-	-	-	-
	i	1	1	-	1	1	-	-	-	-
LA Berufliche Schulen/ Sekundarstufe II, berufliche Schulen	m	12	12	-	9	9	-	3	3	-
	w	1	1	-	1	1	-	-	-	-
	i	13	13	-	10	10	-	3	3	-
Künstlerischer Abschluss Bachelor an Kunsthochschulen	m	-	-	-	-	-	-	-	-	-
	w	7	7	-	7	7	-	-	-	-
	i	7	7	-	7	7	-	-	-	-

# **Noch 1. Bestandene Abschlussprüfungen im Prüfungsjahr 2009 nach Fächer- und Prüfungsgruppen je Hochschulart**

Fächergruppe des 1. Studienfachs  Prüfungsgruppe	Ge- schlecht	Bestandene Abschlussprüfungen			Davon als						
		insge- samt	davon		insge- samt	davon		insge- samt	davon		
			Deutsche	Ausländer/ -innen		Deutsche	Ausländer/ -innen		Deutsche	Ausländer/ -innen	
		noch Hochschulen insgesamt									
Fachhochschul- abschluss	m	759	683	76	721	666	55	38	17	21	
	w	262	216	46	232	203	29	30	13	17	
	i	1 021	899	122	953	869	84	68	30	38	
darunter Bachelor an Fachhochschulen	m	294	268	26	294	268	26	-	-	-	
	w	101	90	11	101	90	11	-	-	-	
	i	395	358	37	395	358	37	-	-	-	
darunter Master an Fachhochschulen	m	33	12	21	-	-	-	33	12	21	
	w	30	13	17	-	-	-	30	13	17	
	i	63	25	38	-	-	-	63	25	38	
Zusammen	m	1 067	928	139	935	874	61	132	54	78	
	w	349	288	61	303	271	32	46	17	29	
	i	1 416	1 216	200	1 238	1 145	93	178	71	107	
Kunst, Kunstwissenschaft											
Universitärer Abschluss (ohne LA)	m	54	46	8	52	45	7	2	1	1	
	w	103	92	11	101	90	11	2	2	-	
	i	157	138	19	153	135	18	4	3	1	
darunter Bachelor an Universitäten	m	-	-	-	-	-	-	-	-	-	
	w	1	1	-	1	1	-	-	-	-	
	i	1	1	-	1	1	-	-	-	-	
Promotionen	m	4	4	-	-	-	-	4	4	-	
	w	3	3	-	-	-	-	3	3	-	
	i	7	7	-	-	-	-	7	7	-	
LA Gymnasien/ Sekundarstufe II, allgemeinbildende Schulen	m	12	12	-	12	12	-	-	-	-	
	w	20	19	1	19	18	1	1	1	-	
	i	32	31	1	31	30	1	1	1	-	
Künstlerischer Abschluss	m	25	22	3	19	18	1	6	4	2	
	w	27	21	6	12	11	1	15	10	5	
	i	52	43	9	31	29	2	21	14	7	
darunter Bachelor an Kunsthochschulen	m	17	17	-	17	17	-	-	-	-	
	w	11	10	1	11	10	1	-	-	-	
	i	28	27	1	28	27	1	-	-	-	
darunter Master an Kunsthochschulen	m	-	-	-	-	-	-	-	-	-	
	w	1	1	-	1	1	-	-	-	-	
	i	1	1	-	1	1	-	-	-	-	
Fachhochschul- abschluss	m	62	60	2	53	53	-	9	7	2	
	w	87	84	3	72	72	-	15	12	3	
	i	149	144	5	125	125	-	24	19	5	
darunter Bachelor an Fachhochschulen	m	37	37	-	37	37	-	-	-	-	
	w	55	55	-	54	54	-	1	1	-	
	i	92	92	-	91	91	-	1	1	-	
darunter Master an Fachhochschulen	m	9	7	2	-	-	-	9	7	2	
	w	15	12	3	1	1	-	14	11	3	
	i	24	19	5	1	1	-	23	18	5	
Zusammen	m	157	144	13	136	128	8	21	16	5	
	w	240	219	21	204	191	13	36	28	8	
	i	397	363	34	340	319	21	57	44	13	
Fächergruppen insgesamt	m	3 864	3 487	377	3 250	3 057	193	614	430	184	
	w	4 564	4 214	350	4 004	3 775	229	560	439	121	
	i	8 428	7 701	727	7 254	6 832	422	1 174	869	305	

## 2. Bestandene Abschlussprüfungen von Absolventinnen und Absolventen eines Erststudiums im Prüfungsjahr 2009 nach Fächer- und Prüfungsgruppen sowie Fachsemestern je Hochschulart

Fächergruppe des 1. Studienfachs  Prüfungsgruppe	Ge- schlecht	Bestan- dene Abschluss- prüfungen insgesamt	Davon Abschluss im ... Fachsemester												17. oder höhe- ren <sup>1)</sup>	
			6. oder niedri- geren	7.	8.	9.	10.	11.	12.	13.	14.	15.	16.			
			Universitäten													
Sprach- und Kulturwissenschaften																
Universitärer Abschluss (ohne LA)	m w i	98 420 518	17 89 106	5 22 27	8 17 25	9 31 40	8 41 49	13 66 79	8 53 61	11 39 50	3 26 29	4 13 17	7 12 19	5 11 16		
darunter Bachelor an Universitäten	m w i	33 135 168	17 82 99	5 21 26	5 10 15	4 18 22	2 3 5	- 1 1	- - -	- - -	- - -	- - -	- - -	- - -		
darunter Master an Universitäten	m w i	1 7 8	- 7 7	- - -	- - -	1 - 1	- - -	- - -	- - -	- - -	- - -	- - -	- - -	- - -		
LA Grund- und Hauptschulen	m w i	- 36 36	- - 4	- 4 17	- 17 6	- 6 5	- 5 1	- 1 3	- 3 -	- - -	- - -	- - -	- - -	- - -		
LA Realschulen/ Sekundarstufe I	m w i	3 14 17	- - -	- - 1	- 1 2	- 2 1	- 1 4	1 3 5	1 4 2	- 2 -	- - 1	1 - -	- - -	- 1 1		
LA Gymnasien/ Sekundarstufe II, allgemeinbildende Schulen	m w i	48 122 170	- - 1	- 1 1	- 1 9	5 4 26	8 18 30	8 22 46	8 38 26	11 15 26	- 6 6	3 9 12	1 4 5	4 4 8		
LA Sonderschulen	m w i	10 27 37	- - -	- - 1	- - -	5 - 10	1 5 14	1 13 14	1 4 5	1 2 3	2 1 3	- - -	- - -	- 1 1		
LA Berufliche Schulen/ Sekundarstufe II, berufliche Schulen	m w i	- 4 4	- - 2	- 2 1	- 1 1	- 1 -	- - -	- - -	- - -	- - -	- - -	- - -	- - -	- - -		
Zusammen	m w i	159 623 782	17 89 106	5 29 34	8 38 46	14 44 58	21 70 91	23 105 128	18 102 120	23 58 81	5 33 38	8 22 30	8 16 24	9 17 26		
Sport																
Universitärer Abschluss (ohne LA)	m w i	44 30 74	10 10 20	- - -	- - -	5 - 5	6 1 7	3 5 8	8 5 13	5 6 11	4 1 5	- 2 2	1 - 1	2 - 2		
darunter Bachelor an Universitäten	m w i	10 10 20	10 10 20	- - -	- - -	- - -	- - -	- - -	- - -	- - -	- - -	- - -	- - -	- - -		
LA Gymnasien/ Sekundarstufe II, allgemeinbildende Schulen	m w i	26 15 41	- - -	- - -	- - 4	1 3 8	4 4 11	8 3 11	7 2 9	- 3 3	2 - 2	3 - 3	- - -	1 - 1		
Zusammen	m w i	70 45 115	10 10 20	- - -	- - -	6 3 9	10 5 15	11 8 19	15 7 22	5 9 14	6 1 7	3 2 5	1 - 1	3 - 3		
Rechts-, Wirtschafts- und Sozialwissenschaften																
Universitärer Abschluss (ohne LA)	m w i	467 577 1 044	106 135 241	10 14 24	11 31 42	16 17 33	57 60 117	55 105 160	68 74 142	44 73 117	32 34 66	27 9 36	25 11 36	16 14 30		
darunter Bachelor an Universitäten	m w i	131 186 317	99 125 224	9 13 22	8 28 36	8 11 19	4 5 9	2 3 5	1 1 2	- - -	- - -	- - -	- - -	- - -		
darunter Master an Universitäten	m w i	7 11 18	7 10 17	- - 1	- 1 -	- - -	- - -	- - -	- - -	- - -	- - -	- - -	- - -	- - -		

<sup>1)</sup> einschließlich ohne Angabe

## Noch 2. Bestandene Abschlussprüfungen von Absolventinnen und Absolventen eines Erststudiums im Prüfungsjahr 2009 nach Fächer- und Prüfungsgruppen sowie Fachsemestern je Hochschulart

Fächergruppe des 1. Studienfachs  Prüfungsgruppe	Ge- schlecht	Bestan- dene Abschluss- prüfungen insgesamt	Davon Abschluss im ... Fachsemester												17. oder höheren <sup>1)</sup>
			6. oder niedri- geren	7.	8.	9.	10.	11.	12.	13.	14.	15.	16.		
LA Gymnasien/ Sekundarstufe II, allgemeinbildende Schulen  LA Berufliche Schulen/ Sekundarstufe II, berufliche Schulen  Zusammen  <i>Mathematik, Naturwissenschaften</i>  Universitärer Abschluss (ohne LA)  darunter Bachelor an Universitäten  darunter Master an Universitäten  LA Grund- und Hauptschulen  LA Realschulen/ Sekundarstufe I  LA Gymnasien/ Sekundarstufe II, allgemeinbildende Schulen  LA Berufliche Schulen/ Sekundarstufe II, berufliche Schulen  Zusammen  <i>Humanmedizin/ Gesundheitswissenschaften</i>  Universitärer Abschluss (ohne LA)  <i>Agrar-, Forst- und Ernährungswissenschaften</i>  Universitärer Abschluss (ohne LA)  darunter Bachelor an Universitäten  <i>Ingenieurwissenschaften</i>  Universitärer Abschluss (ohne LA)	noch Universitäten														
	m	5	-	1	-	-	2	-	1	-	-	-	1	-	
	w	1	-	-	-	-	-	-	-	1	-	-	-	-	
	i	6	-	1	-	-	2	-	1	1	-	-	1	-	
	m	10	-	-	-	1	1	2	3	1	-	2	-	-	
	w	24	-	1	-	2	6	8	2	-	2	3	-	-	
	i	34	-	1	-	3	7	10	5	1	2	5	-	-	
	m	482	106	11	11	17	60	57	72	45	32	29	26	16	
	w	602	135	15	31	19	66	113	76	74	36	12	11	14	
	i	1 084	241	26	42	36	126	170	148	119	68	41	37	30	
	m	300	29	2	4	12	36	59	46	31	12	24	20	25	
	w	305	15	2	6	32	78	69	62	16	6	5	5	9	
	i	605	44	4	10	44	114	128	108	47	18	29	25	34	
	m	30	27	1	-	1	1	-	-	-	-	-	-	-	
	w	13	12	1	-	-	-	-	-	-	-	-	-	-	
	i	43	39	2	-	1	1	-	-	-	-	-	-	-	
	m	2	2	-	-	-	-	-	-	-	-	-	-	-	
	w	1	1	-	-	-	-	-	-	-	-	-	-	-	
	i	3	3	-	-	-	-	-	-	-	-	-	-	-	
	m	-	-	-	-	-	-	-	-	-	-	-	-	-	
	w	5	-	-	3	-	-	1	1	-	-	-	-	-	
	i	5	-	-	3	-	-	1	1	-	-	-	-	-	
	m	-	-	-	-	-	-	-	-	-	-	-	-	-	
	w	8	1	-	1	2	1	2	1	-	-	-	-	-	
i	8	1	-	1	2	1	2	1	-	-	-	-	-		
m	29	-	2	1	-	5	8	6	1	1	3	-	2		
w	51	-	-	-	1	10	14	16	5	2	2	1	-		
i	80	-	2	1	1	15	22	22	6	3	5	1	2		
m	1	1	-	-	-	-	-	-	-	-	-	-	-		
w	-	-	-	-	-	-	-	-	-	-	-	-	-		
i	1	1	-	-	-	-	-	-	-	-	-	-	-		
m	330	30	4	5	12	41	67	52	32	13	27	20	27		
w	369	16	2	10	35	89	86	80	21	8	7	6	9		
i	699	46	6	15	47	130	153	132	53	21	34	26	36		
m	143	-	-	-	-	2	8	1	70	20	20	9	13		
w	242	-	-	-	5	7	11	3	132	45	18	8	13		
i	385	-	-	-	5	9	19	4	202	65	38	17	26		
m	22	3	-	-	3	3	6	3	2	-	-	-	2		
w	73	17	-	-	3	8	20	9	11	1	1	-	3		
i	95	20	-	-	6	11	26	12	13	1	1	-	5		
m	3	3	-	-	-	-	-	-	-	-	-	-	-		
w	17	17	-	-	-	-	-	-	-	-	-	-	-		
i	20	20	-	-	-	-	-	-	-	-	-	-	-		
m	205	24	4	20	18	20	46	35	9	8	6	9	6		
w	51	8	-	10	9	10	7	3	3	-	-	-	1		
i	256	32	4	30	27	30	53	38	12	8	6	9	7		

<sup>1)</sup> einschließlich ohne Angabe



**Noch 2. Bestandene Abschlussprüfungen von Absolventinnen und Absolventen eines Erststudiums im Prüfungsjahr 2009 nach Fächer- und Prüfungsgruppen sowie Fachsemestern je Hochschulart**

Fächergruppe des 1. Studienfachs  Prüfungsgruppe	Ge- schlecht	Bestan- dene Abschluss- prüfungen insgesamt	Davon Abschluss im ... Fachsemester												
			6. oder niedri- geren	7.	8.	9.	10.	11.	12.	13.	14.	15.	16.	17. oder höher <sup>1)</sup>	
			noch Universitäten												
darunter Bachelor an Universitäten	m	71	11	4	20	17	10	9	-	-	-	-	-	-	-
	w	22	4	-	10	5	2	-	-	1	-	-	-	-	-
	i	93	15	4	30	22	12	9	-	1	-	-	-	-	-
darunter Master an Universitäten	m	13	13	-	-	-	-	-	-	-	-	-	-	-	-
	w	4	4	-	-	-	-	-	-	-	-	-	-	-	-
	i	17	17	-	-	-	-	-	-	-	-	-	-	-	-
LA Gymnasien/ Sekundarstufe II, allgemeinbildende Schulen	m	-	-	-	-	-	-	-	-	-	-	-	-	-	-
	w	1	-	-	-	-	-	1	-	-	-	-	-	-	-
	i	1	-	-	-	-	-	1	-	-	-	-	-	-	-
LA Berufliche Schulen/ Sekundarstufe II, berufliche Schulen	m	9	-	2	-	1	5	-	1	-	-	-	-	-	-
	w	1	-	-	-	-	1	-	-	-	-	-	-	-	-
	i	10	-	2	-	1	6	-	1	-	-	-	-	-	-
Zusammen	m	214	24	6	20	19	25	46	36	9	8	6	9	6	6
	w	53	8	-	10	9	11	8	3	3	-	-	-	1	1
	i	267	32	6	30	28	36	54	39	12	8	6	9	7	7
Kunst, Kunstwissenschaft															
Universitärer Abschluss (ohne LA)	m	9	-	-	-	1	-	2	-	1	1	2	-	2	2
	w	11	1	-	-	-	1	3	1	2	2	1	-	-	-
	i	20	1	-	-	1	1	5	1	3	3	3	-	2	2
darunter Bachelor an Universitäten	m	-	-	-	-	-	-	-	-	-	-	-	-	-	-
	w	1	1	-	-	-	-	-	-	-	-	-	-	-	-
	i	1	1	-	-	-	-	-	-	-	-	-	-	-	-
LA Gymnasien/ Sekundarstufe II, allgemeinbildende Schulen	m	10	-	-	-	1	1	2	2	2	-	-	1	1	1
	w	15	-	-	-	1	1	5	2	2	2	-	1	1	1
	i	25	-	-	-	2	2	7	4	4	2	-	2	2	2
Zusammen	m	19	-	-	-	2	1	4	2	3	1	2	1	3	3
	w	26	1	-	-	1	2	8	3	4	4	1	1	1	1
	i	45	1	-	-	3	3	12	5	7	5	3	2	4	4
Fächergruppen zusammen	m	1 439	190	26	44	73	163	222	199	189	85	95	74	79	79
	w	2 033	276	46	89	119	258	359	283	312	128	63	42	58	58
	i	3 472	466	72	133	192	421	581	482	501	213	158	116	137	137
Theologische Hochschulen															
Sprach- und Kulturwissenschaften															
Universitärer Abschluss (ohne LA) Bachelor an Universitäten	m	11	9	-	1	-	-	-	1	-	-	-	-	-	-
	w	-	-	-	-	-	-	-	-	-	-	-	-	-	-
	i	11	9	-	1	-	-	-	1	-	-	-	-	-	-
Rechts-, Wirtschafts- und Sozialwissenschaften															
Universitärer Abschluss (ohne LA) Bachelor an Universitäten	m	4	3	-	1	-	-	-	-	-	-	-	-	-	-
	w	8	6	2	-	-	-	-	-	-	-	-	-	-	-
	i	12	9	2	1	-	-	-	-	-	-	-	-	-	-
Fächergruppen zusammen	m	15	12	-	2	-	-	-	1	-	-	-	-	-	-
	w	8	6	2	-	-	-	-	-	-	-	-	-	-	-
	i	23	18	2	2	-	-	-	1	-	-	-	-	-	-

<sup>1)</sup> einschließlich ohne Angabe

## Noch 2. Bestandene Abschlussprüfungen von Absolventinnen und Absolventen eines Erststudiums im Prüfungsjahr 2009 nach Fächer- und Prüfungsgruppen sowie Fachsemestern je Hochschulart

Fächergruppe des 1. Studienfachs  Prüfungsgruppe	Ge- schlecht	Bestan- dene Abschluss- prüfungen insgesamt	Davon Abschluss im ... Fachsemester													17. oder höhe- ren <sup>1)</sup>
			6. oder niedri- geren	7.	8.	9.	10.	11.	12.	13.	14.	15.	16.			
	Kunsthochschulen															
Ingenieurwissenschaften																
Universitärer Abschluss (ohne LA)	m	-	-	-	-	-	-	-	-	-	-	-	-	-	-	
	w	11	-	-	-	4	3	2	1	1	-	-	-	-	-	
	i	11	-	-	-	4	3	2	1	1	-	-	-	-	-	
Künstlerischer Abschluss Bachelor an Kunsthochschulen	m	-	-	-	-	-	-	-	-	-	-	-	-	-	-	
	w	7	-	7	-	-	-	-	-	-	-	-	-	-	-	
	i	7	-	7	-	-	-	-	-	-	-	-	-	-	-	
Zusammen	m	-	-	-	-	-	-	-	-	-	-	-	-	-	-	
	w	18	-	7	-	4	3	2	1	1	-	-	-	-	-	
	i	18	-	7	-	4	3	2	1	1	-	-	-	-	-	
Kunst, Kunstwissenschaft																
Universitärer Abschluss (ohne LA)	m	43	-	-	-	3	3	10	6	10	1	4	-	6	-	
	w	90	-	-	-	6	10	33	11	13	3	9	2	3	-	
	i	133	-	-	-	9	13	43	17	23	4	13	2	9	-	
LA Gymnasien/ Sekundarstufe II, allgemeinbildende Schulen	m	2	-	-	-	-	-	1	-	1	-	-	-	-	-	
	w	4	-	-	-	1	-	1	-	1	1	-	-	-	-	
	i	6	-	-	-	1	-	2	-	2	1	-	-	-	-	
Künstlerischer Abschluss	m	19	1	16	-	1	-	1	-	-	-	-	-	-	-	
	w	12	4	8	-	-	-	-	-	-	-	-	-	-	-	
	i	31	5	24	-	1	-	1	-	-	-	-	-	-	-	
darunter Bachelor an Kunsthochschulen	m	17	1	16	-	-	-	-	-	-	-	-	-	-	-	
	w	11	3	8	-	-	-	-	-	-	-	-	-	-	-	
	i	28	4	24	-	-	-	-	-	-	-	-	-	-	-	
darunter Master an Kunsthochschulen	m	-	-	-	-	-	-	-	-	-	-	-	-	-	-	
	w	1	1	-	-	-	-	-	-	-	-	-	-	-	-	
	i	1	1	-	-	-	-	-	-	-	-	-	-	-	-	
Zusammen	m	64	1	16	-	4	3	12	6	11	1	4	-	6	-	
	w	106	4	8	-	7	10	34	11	14	4	9	2	3	-	
	i	170	5	24	-	11	13	46	17	25	5	13	2	9	-	
Fächergruppen zusammen	m	64	1	16	-	4	3	12	6	11	1	4	-	6	-	
	w	124	4	15	-	11	13	36	12	15	4	9	2	3	-	
	i	188	5	31	-	15	16	48	18	26	5	13	2	9	-	
Fachhochschulen (ohne Verwaltungsfachhochschulen)																
Sprach- und Kulturwissenschaften																
Fachhochschul- abschluss	m	64	21	5	4	7	9	8	7	2	-	-	1	-	-	
	w	272	89	20	20	41	44	21	18	11	3	2	2	1	-	
	i	336	110	25	24	48	53	29	25	13	3	2	3	1	-	
darunter Bachelor an Fachhochschulen	m	29	20	5	4	-	-	-	-	-	-	-	-	-	-	
	w	124	84	20	19	-	1	-	-	-	-	-	-	-	-	
	i	153	104	25	23	-	1	-	-	-	-	-	-	-	-	
darunter Master an Fachhochschulen	m	1	1	-	-	-	-	-	-	-	-	-	-	-	-	
	w	6	5	-	1	-	-	-	-	-	-	-	-	-	-	
	i	7	6	-	1	-	-	-	-	-	-	-	-	-	-	
Rechts-, Wirtschafts- und Sozialwissenschaften																
Fachhochschul- abschluss	m	591	107	78	100	108	63	54	30	20	12	6	4	9	-	
	w	931	218	155	154	138	98	67	50	28	6	6	2	9	-	
	i	1 522	325	233	254	246	161	121	80	48	18	12	6	18	-	

<sup>1)</sup> einschließlich ohne Angabe

**Noch 2. Bestandene Abschlussprüfungen von Absolventinnen und Absolventen eines Erststudiums im Prüfungsjahr 2009 nach Fächer- und Prüfungsgruppen sowie Fachsemestern je Hochschulart**

Fächergruppe des 1. Studienfachs  Prüfungsgruppe	Ge- schlecht	Bestan- dene Abschluss- prüfungen insgesamt	Davon Abschluss im ... Fachsemester												
			6. oder niedri- geren	7.	8.	9.	10.	11.	12.	13.	14.	15.	16.	17. oder höhe- ren <sup>1)</sup>	
	noch Fachhochschulen (ohne Verwaltungsfachhochschulen)														
darunter Bachelor an Fachhochschulen	m w i	303 526 829	107 214 321	78 155 233	81 117 198	26 28 54	11 11 22	- 1 1	- - -	- - -	- - -	- - -	- - -	- - -	
darunter Master an Fachhochschulen	m w i	- 3 3	- 3 3	- - -	- - -	- - -	- - -	- - -	- - -	- - -	- - -	- - -	- - -	- - -	
Mathematik, Naturwissenschaften															
Fachhochschul- abschluss	m w i	171 71 242	23 7 30	26 26 52	26 9 35	27 3 30	26 7 33	19 7 26	7 3 10	7 3 10	1 3 4	5 - 5	1 1 2	3 2 5	
darunter Bachelor an Fachhochschulen	m w i	100 46 146	23 7 30	26 26 52	26 9 35	16 1 17	9 3 12	- - -	- - -	- - -	- - -	- - -	- - -	- - -	
Humanmedizin/ Gesundheitswissenschaften															
Fachhochschul- abschluss	m w i	16 96 112	3 38 41	1 2 3	2 7 9	5 18 23	2 14 16	1 12 13	2 3 5	- 1 1	- - -	- 1 1	- - -	- - -	
darunter Bachelor an Fachhochschulen	m w i	6 40 46	3 36 39	1 2 3	2 2 4	- - -	- - -	- - -	- - -	- - -	- - -	- - -	- - -	- - -	
darunter Master an Fachhochschulen	m w i	- 2 2	- 2 2	- - -	- - -	- - -	- - -	- - -	- - -	- - -	- - -	- - -	- - -	- - -	
Agrar-, Forst- und Ernährungswissenschaften															
Fachhochschul- abschluss	m w i	83 150 233	6 14 20	17 47 64	12 15 27	5 11 16	11 16 27	14 24 38	8 16 24	8 4 12	1 1 2	- 1 1	- 1 1	1 2 1	
darunter Bachelor an Fachhochschulen	m w i	50 101 151	6 14 20	17 47 64	12 15 27	5 10 15	10 15 25	- - -	- - -	- - -	- - -	- - -	- - -	- - -	
Ingenieurwissenschaften															
Fachhochschul- abschluss	m w i	721 232 953	50 6 56	132 48 180	72 30 102	218 76 294	76 21 97	74 23 97	51 11 62	21 8 29	12 3 15	6 1 7	3 3 6	6 2 8	
darunter Bachelor an Fachhochschulen	m w i	294 101 395	50 6 56	132 48 180	68 29 97	24 12 36	13 6 19	7 - 7	- - -	- - -	- - -	- - -	- - -	- - -	
Kunst, Kunstwissenschaft															
Fachhochschul- abschluss	m w i	53 72 125	6 17 23	15 20 35	10 14 24	6 6 12	3 8 11	5 5 10	5 1 6	- - -	2 1 3	- - -	1 - 1	- - -	
darunter Bachelor an Fachhochschulen	m w i	37 54 91	6 16 22	15 20 35	10 14 24	6 2 8	- 2 2	- - -	- - -	- - -	- - -	- - -	- - -	- - -	

<sup>1)</sup> einschließlich ohne Angabe

## Noch 2. Bestandene Abschlussprüfungen von Absolventinnen und Absolventen eines Erststudiums im Prüfungsjahr 2009 nach Fächer- und Prüfungsgruppen sowie Fachsemestern je Hochschulart

Fächergruppe des 1. Studienfachs  Prüfungsgruppe	Ge- schlecht	Bestan- dene Abschluss- prüfungen insgesamt	Davon Abschluss im ... Fachsemester												
			6. oder niedri- geren	7.	8.	9.	10.	11.	12.	13.	14.	15.	16.	17. oder höhe- ren <sup>1)</sup>	
	noch Fachhochschulen (ohne Verwaltungsfachhochschulen)														
darunter Master an Fachhochschulen	m	-	-	-	-	-	-	-	-	-	-	-	-	-	-
	w	1	1	-	-	-	-	-	-	-	-	-	-	-	-
	i	1	1	-	-	-	-	-	-	-	-	-	-	-	-
<b>Fächergruppen zusammen</b>	<b>m</b>	<b>1 699</b>	<b>216</b>	<b>274</b>	<b>226</b>	<b>376</b>	<b>190</b>	<b>175</b>	<b>110</b>	<b>58</b>	<b>28</b>	<b>17</b>	<b>10</b>	<b>19</b>	
	<b>w</b>	<b>1 824</b>	<b>389</b>	<b>318</b>	<b>249</b>	<b>293</b>	<b>208</b>	<b>159</b>	<b>102</b>	<b>55</b>	<b>17</b>	<b>11</b>	<b>9</b>	<b>14</b>	
	<b>i</b>	<b>3 523</b>	<b>605</b>	<b>592</b>	<b>475</b>	<b>669</b>	<b>398</b>	<b>334</b>	<b>212</b>	<b>113</b>	<b>45</b>	<b>28</b>	<b>19</b>	<b>33</b>	
	Verwaltungsfachhochschulen														
Rechts-, Wirtschafts- und Sozialwissenschaften															
Fachhochschul- abschluss	m	33	32	1	-	-	-	-	-	-	-	-	-	-	-
	w	15	13	1	-	1	-	-	-	-	-	-	-	-	-
	i	48	45	2	-	1	-	-	-	-	-	-	-	-	-
<b>Fächergruppen zusammen</b>	<b>m</b>	<b>33</b>	<b>32</b>	<b>1</b>	<b>-</b>	<b>-</b>	<b>-</b>	<b>-</b>	<b>-</b>	<b>-</b>	<b>-</b>	<b>-</b>	<b>-</b>	<b>-</b>	
	<b>w</b>	<b>15</b>	<b>13</b>	<b>1</b>	<b>-</b>	<b>1</b>	<b>-</b>	<b>-</b>	<b>-</b>	<b>-</b>	<b>-</b>	<b>-</b>	<b>-</b>	<b>-</b>	
	<b>i</b>	<b>48</b>	<b>45</b>	<b>2</b>	<b>-</b>	<b>1</b>	<b>-</b>	<b>-</b>	<b>-</b>	<b>-</b>	<b>-</b>	<b>-</b>	<b>-</b>	<b>-</b>	
	Hochschulen insgesamt														
Sprach- und Kulturwissenschaften															
Universitärer Abschluss (ohne LA)	m	109	26	5	9	9	8	13	9	11	3	4	7	5	
	w	420	89	22	17	31	41	66	53	39	26	13	12	11	
	i	529	115	27	26	40	49	79	62	50	29	17	19	16	
darunter Bachelor an Universitäten	m	44	26	5	6	4	2	-	1	-	-	-	-	-	
	w	135	82	21	10	18	3	1	-	-	-	-	-	-	
	i	179	108	26	16	22	5	1	1	-	-	-	-	-	
darunter Master an Universitäten	m	1	-	-	-	1	-	-	-	-	-	-	-	-	
	w	7	7	-	-	-	-	-	-	-	-	-	-	-	
	i	8	7	-	-	1	-	-	-	-	-	-	-	-	
LA Grund- und Hauptschulen	m	-	-	-	-	-	-	-	-	-	-	-	-	-	
	w	36	-	4	17	6	5	1	3	-	-	-	-	-	
	i	36	-	4	17	6	5	1	3	-	-	-	-	-	
LA Realschulen/ Sekundarstufe I	m	3	-	-	-	-	-	1	1	-	-	1	-	-	
	w	14	-	-	1	2	1	3	4	2	-	-	-	1	
	i	17	-	-	1	2	1	4	5	2	-	1	-	1	
LA Gymnasien/ Sekundarstufe II, allgemeinbildende Schulen	m	48	-	-	-	5	8	8	8	11	-	3	1	4	
	w	122	-	1	1	4	18	22	38	15	6	9	4	4	
	i	170	-	1	1	9	26	30	46	26	6	12	5	8	
LA Sonderschulen	m	10	-	-	-	-	5	1	1	1	2	-	-	-	
	w	27	-	-	1	-	5	13	4	2	1	-	-	1	
	i	37	-	-	1	-	10	14	5	3	3	-	-	1	
LA Berufliche Schulen/ Sekundarstufe II, berufliche Schulen	m	-	-	-	-	-	-	-	-	-	-	-	-	-	
	w	4	-	2	1	1	-	-	-	-	-	-	-	-	
	i	4	-	2	1	1	-	-	-	-	-	-	-	-	
Fachhochschul- abschluss	m	64	21	5	4	7	9	8	7	2	-	-	1	-	
	w	272	89	20	20	41	44	21	18	11	3	2	2	1	
	i	336	110	25	24	48	53	29	25	13	3	2	3	1	
darunter Bachelor an Fachhochschulen	m	29	20	5	4	-	-	-	-	-	-	-	-	-	
	w	124	84	20	19	-	1	-	-	-	-	-	-	-	
	i	153	104	25	23	-	1	-	-	-	-	-	-	-	

<sup>1)</sup> einschließlich ohne Angabe

**Noch 2. Bestandene Abschlussprüfungen von Absolventinnen und Absolventen eines Erststudiums im Prüfungsjahr 2009 nach Fächer- und Prüfungsgruppen sowie Fachsemestern je Hochschulart**

Fächergruppe des 1. Studienfachs  Prüfungsgruppe	Ge- schlecht	Bestan- dene Abschluss- prüfungen insgesamt	Davon Abschluss im ... Fachsemester												
			6. oder niedri- geren	7.	8.	9.	10.	11.	12.	13.	14.	15.	16.	17. oder höhe- ren <sup>1)</sup>	
			noch Hochschulen insgesamt												
darunter Master an Fachhochschulen	m w i	1 6 7	1 5 6	- - -	- 1 1	- - -	- - -	- - -	- - -	- - -	- - -	- - -	- - -	- - -	
Zusammen	m w i	234 895 1 129	47 178 225	10 49 59	13 58 71	21 85 106	30 114 144	31 126 157	26 120 146	25 69 94	5 36 41	8 24 32	9 18 27	9 18 27	
Sport															
Universitärer Abschluss (ohne LA)	m w i	44 30 74	10 10 20	- - -	- - -	5 - 5	6 1 7	3 5 8	8 5 13	5 6 11	4 1 5	- 2 2	1 - 1	2 - 2	
darunter Bachelor an Universitäten	m w i	10 10 20	10 10 20	- - -	- - -	- - -	- - -	- - -	- - -	- - -	- - -	- - -	- - -	- - -	
LA Gymnasien/ Sekundarstufe II, allgemeinbildende Schulen	m w i	26 15 41	- - -	- - -	- - -	1 3 4	4 4 8	8 3 11	7 2 9	- 3 3	2 - 2	3 - 3	- - -	1 - 1	
Zusammen	m w i	70 45 115	10 10 20	- - -	- - -	6 3 9	10 5 15	11 8 19	15 7 22	5 9 14	6 1 7	3 2 5	1 - 1	3 - 3	
Rechts-, Wirtschafts- und Sozialwissenschaften															
Universitärer Abschluss (ohne LA)	m w i	471 585 1 056	109 141 250	10 16 26	12 31 43	16 17 33	57 60 117	55 105 160	68 74 142	44 73 117	32 34 66	27 9 36	25 11 36	16 14 30	
darunter Bachelor an Universitäten	m w i	135 194 329	102 131 233	9 15 24	9 28 37	8 11 19	4 5 9	2 3 5	1 1 2	- - -	- - -	- - -	- - -	- - -	
darunter Master an Universitäten	m w i	7 11 18	7 10 17	- - -	- 1 1	- - -	- - -	- - -	- - -	- - -	- - -	- - -	- - -	- - -	
LA Gymnasien/ Sekundarstufe II, allgemeinbildende Schulen	m w i	5 1 6	- - -	1 - 1	- - -	- - -	2 - 2	- - -	1 - 1	- 1 1	- - -	- - -	1 - 1	- - -	
LA Berufliche Schulen/ Sekundarstufe II, berufliche Schulen	m w i	10 24 34	- - -	- 1 1	- - -	1 2 3	1 6 7	2 8 10	3 2 5	1 - 1	- 2 2	2 3 5	- - -	- - -	
Fachhochschul- abschluss	m w i	624 946 1 570	139 231 370	79 156 235	100 154 254	108 139 247	63 98 161	54 67 121	30 50 80	20 28 48	12 6 18	6 6 12	4 2 6	9 9 18	
darunter Bachelor an Fachhochschulen	m w i	303 526 829	107 214 321	78 155 233	81 117 198	26 28 54	11 11 22	- 1 1	- - -	- - -	- - -	- - -	- - -	- - -	
darunter Master an Fachhochschulen	m w i	- 3 3	- 3 3	- - -	- - -	- - -	- - -	- - -	- - -	- - -	- - -	- - -	- - -	- - -	
Zusammen	m w i	1 110 1 556 2 666	248 372 620	90 173 263	112 185 297	125 158 283	123 164 287	111 180 291	102 126 228	65 102 167	44 42 86	35 18 53	30 13 43	25 23 48	
Mathematik, Naturwissenschaften															
Universitärer Abschluss (ohne LA)	m w i	300 305 605	29 15 44	2 2 4	4 6 10	12 32 44	36 78 114	59 69 128	46 62 108	31 16 47	12 6 18	24 5 29	20 5 25	25 9 39	

<sup>1)</sup> einschließlich ohne Angabe

**Noch 2. Bestandene Abschlussprüfungen von Absolventinnen und Absolventen eines Erststudiums im Prüfungsjahr 2009 nach Fächer- und Prüfungsgruppen sowie Fachsemestern je Hochschulart**

Fächergruppe des 1. Studienfachs  Prüfungsgruppe	Ge- schlecht	Bestan- dene Abschluss- prüfungen insgesamt	Davon Abschluss im ... Fachsemester													17. oder höhe- ren <sup>1)</sup>
			6. oder niedri- geren	7.	8.	9.	10.	11.	12.	13.	14.	15.	16.			
			noch Hochschulen insgesamt													
darunter Bachelor an Universitäten	m	30	27	1	-	1	1	-	-	-	-	-	-	-	-	
	w	13	12	1	-	-	-	-	-	-	-	-	-	-	-	
	i	43	39	2	-	1	1	-	-	-	-	-	-	-	-	
darunter Master an Universitäten	m	2	2	-	-	-	-	-	-	-	-	-	-	-	-	
	w	1	1	-	-	-	-	-	-	-	-	-	-	-	-	
	i	3	3	-	-	-	-	-	-	-	-	-	-	-	-	
LA Grund- und Hauptschulen	m	-	-	-	-	-	-	-	-	-	-	-	-	-	-	
	w	5	-	-	3	-	-	1	1	-	-	-	-	-	-	
	i	5	-	-	3	-	-	1	1	-	-	-	-	-	-	
LA Realschulen/ Sekundarstufe I	m	-	-	-	-	-	-	-	-	-	-	-	-	-	-	
	w	8	1	-	1	2	1	2	1	-	-	-	-	-	-	
	i	8	1	-	1	2	1	2	1	-	-	-	-	-	-	
LA Gymnasien/ Sekundarstufe II, allgemeinbildende Schulen	m	29	-	2	1	-	5	8	6	1	1	3	-	2	-	
	w	51	-	-	-	1	10	14	16	5	2	2	1	-	-	
	i	80	-	2	1	1	15	22	22	6	3	5	1	2	-	
LA Berufliche Schulen/ Sekundarstufe II, berufliche Schulen	m	1	1	-	-	-	-	-	-	-	-	-	-	-	-	
	w	-	-	-	-	-	-	-	-	-	-	-	-	-	-	
	i	1	1	-	-	-	-	-	-	-	-	-	-	-	-	
Fachhochschul- abschluss	m	171	23	26	26	27	26	19	7	7	1	5	1	3	-	
	w	71	7	26	9	3	7	7	3	3	3	-	1	2	-	
	i	242	30	52	35	30	33	26	10	10	4	5	2	5	-	
darunter Bachelor an Fachhochschulen	m	100	23	26	26	16	9	-	-	-	-	-	-	-	-	
	w	46	7	26	9	1	3	-	-	-	-	-	-	-	-	
	i	146	30	52	35	17	12	-	-	-	-	-	-	-	-	
Zusammen	m	501	53	30	31	39	67	86	59	39	14	32	21	30	-	
	w	440	23	28	19	38	96	93	83	24	11	7	7	11	-	
	i	941	76	58	50	77	163	179	142	63	25	39	28	41	-	
Humanmedizin/ Gesundheitswissenschaften																
Universitärer Abschluss (ohne LA)	m	143	-	-	-	-	2	8	1	70	20	20	9	13	-	
	w	242	-	-	-	5	7	11	3	132	45	18	8	13	-	
	i	385	-	-	-	5	9	19	4	202	65	38	17	26	-	
Fachhochschul- abschluss	m	16	3	1	2	5	2	1	2	-	-	-	-	-	-	
	w	96	38	2	7	18	14	12	3	1	-	1	-	-	-	
	i	112	41	3	9	23	16	13	5	1	-	1	-	-	-	
darunter Bachelor an Fachhochschulen	m	6	3	1	2	-	-	-	-	-	-	-	-	-	-	
	w	40	36	2	2	-	-	-	-	-	-	-	-	-	-	
	i	46	39	3	4	-	-	-	-	-	-	-	-	-	-	
darunter Master an Fachhochschulen	m	-	-	-	-	-	-	-	-	-	-	-	-	-	-	
	w	2	2	-	-	-	-	-	-	-	-	-	-	-	-	
	i	2	2	-	-	-	-	-	-	-	-	-	-	-	-	
Zusammen	m	159	3	1	2	5	4	9	3	70	20	20	9	13	-	
	w	338	38	2	7	23	21	23	6	133	45	19	8	13	-	
	i	497	41	3	9	28	25	32	9	203	65	39	17	26	-	
Agrar-, Forst- und Ernährungswissenschaften																
Universitärer Abschluss (ohne LA)	m	22	3	-	-	3	3	6	3	2	-	-	-	2	-	
	w	73	17	-	-	3	8	20	9	11	1	1	-	3	-	
	i	95	20	-	-	6	11	26	12	13	1	1	-	5	-	
darunter Bachelor an Universitäten	m	3	3	-	-	-	-	-	-	-	-	-	-	-	-	
	w	17	17	-	-	-	-	-	-	-	-	-	-	-	-	
	i	20	20	-	-	-	-	-	-	-	-	-	-	-	-	

<sup>1)</sup> einschließlich ohne Angabe

**Noch 2. Bestandene Abschlussprüfungen von Absolventinnen und Absolventen eines Erststudiums im Prüfungsjahr 2009 nach Fächer- und Prüfungsgruppen sowie Fachsemestern je Hochschulart**

Fächergruppe des 1. Studienfachs  Prüfungsgruppe	Ge- schlecht	Bestan- dene Abschluss- prüfungen insgesamt	Davon Abschluss im ... Fachsemester												
			6. oder niedri- geren	7.	8.	9.	10.	11.	12.	13.	14.	15.	16.	17. oder höhe- ren <sup>1)</sup>	
	noch Hochschulen insgesamt														
Fachhochschul- abschluss	m	83	6	17	12	5	11	14	8	8	1	-	-	1	
	w	150	14	47	15	11	16	24	16	4	1	1	1	-	
	i	233	20	64	27	16	27	38	24	12	2	1	1	1	
darunter Bachelor an Fachhochschulen	m	50	6	17	12	5	10	-	-	-	-	-	-	-	
	w	101	14	47	15	10	15	-	-	-	-	-	-	-	
	i	151	20	64	27	15	25	-	-	-	-	-	-	-	
Zusammen	m	105	9	17	12	8	14	20	11	10	1	-	-	3	
	w	223	31	47	15	14	24	44	25	15	2	2	1	3	
	i	328	40	64	27	22	38	64	36	25	3	2	1	6	
Ingenieurwissenschaften															
Universitärer Abschluss (ohne LA)	m	205	24	4	20	18	20	46	35	9	8	6	9	6	
	w	62	8	-	10	13	13	9	4	4	-	-	-	1	
	i	267	32	4	30	31	33	55	39	13	8	6	9	7	
darunter Bachelor an Universitäten	m	71	11	4	20	17	10	9	-	-	-	-	-	-	
	w	22	4	-	10	5	2	-	-	1	-	-	-	-	
	i	93	15	4	30	22	12	9	-	1	-	-	-	-	
darunter Master an Universitäten	m	13	13	-	-	-	-	-	-	-	-	-	-	-	
	w	4	4	-	-	-	-	-	-	-	-	-	-	-	
	i	17	17	-	-	-	-	-	-	-	-	-	-	-	
LA Gymnasien/ Sekundarstufe II, allgemeinbildende Schulen	m	-	-	-	-	-	-	-	-	-	-	-	-	-	
	w	1	-	-	-	-	-	1	-	-	-	-	-	-	
	i	1	-	-	-	-	-	1	-	-	-	-	-	-	
LA Berufliche Schulen/ Sekundarstufe II, berufliche Schulen	m	9	-	2	-	1	5	-	1	-	-	-	-	-	
	w	1	-	-	-	-	1	-	-	-	-	-	-	-	
	i	10	-	2	-	1	6	-	1	-	-	-	-	-	
Künstlerischer Abschluss	m	-	-	-	-	-	-	-	-	-	-	-	-	-	
	w	7	-	7	-	-	-	-	-	-	-	-	-	-	
	i	7	-	7	-	-	-	-	-	-	-	-	-	-	
darunter Bachelor an Kunsthochschulen	m	-	-	-	-	-	-	-	-	-	-	-	-	-	
	w	7	-	7	-	-	-	-	-	-	-	-	-	-	
	i	7	-	7	-	-	-	-	-	-	-	-	-	-	
Fachhochschul- abschluss	m	721	50	132	72	218	76	74	51	21	12	6	3	6	
	w	232	6	48	30	76	21	23	11	8	3	1	3	2	
	i	953	56	180	102	294	97	97	62	29	15	7	6	8	
darunter Bachelor an Fachhochschulen	m	294	50	132	68	24	13	7	-	-	-	-	-	-	
	w	101	6	48	29	12	6	-	-	-	-	-	-	-	
	i	395	56	180	97	36	19	7	-	-	-	-	-	-	
Zusammen	m	935	74	138	92	237	101	120	87	30	20	12	12	12	
	w	303	14	55	40	89	35	33	15	12	3	1	3	3	
	i	1 238	88	193	132	326	136	153	102	42	23	13	15	15	
Kunst, Kunstwissenschaft															
Universitärer Abschluss (ohne LA)	m	52	-	-	-	4	3	12	6	11	2	6	-	8	
	w	101	1	-	-	6	11	36	12	15	5	10	2	3	
	i	153	1	-	-	10	14	48	18	26	7	16	2	11	
darunter Bachelor an Universitäten	m	-	-	-	-	-	-	-	-	-	-	-	-	-	
	w	1	1	-	-	-	-	-	-	-	-	-	-	-	
	i	1	1	-	-	-	-	-	-	-	-	-	-	-	
LA Gymnasien/ Sekundarstufe II, allgemeinbildende Schulen	m	12	-	-	-	1	1	3	2	3	-	-	1	1	
	w	19	-	-	-	2	1	6	2	3	3	-	1	1	
	i	31	-	-	-	3	2	9	4	6	3	-	2	2	

<sup>1)</sup> einschließlich ohne Angabe

**Noch 2. Bestandene Abschlussprüfungen von Absolventinnen und Absolventen eines Erststudiums im Prüfungsjahr 2009 nach Fächer- und Prüfungsgruppen sowie Fachsemestern je Hochschulart**

Fächergruppe des 1. Studienfachs  Prüfungsgruppe	Ge- schlecht	Bestan- dene Abschluss- prüfungen insgesamt	Davon Abschluss im ... Fachsemester												
			6. oder niedri- geren	7.	8.	9.	10.	11.	12.	13.	14.	15.	16.	17. oder höhe- ren <sup>1)</sup>	
			noch Hochschulen insgesamt												
Künstlerischer Abschluss	m	19	1	16	-	1	-	1	-	-	-	-	-	-	
	w	12	4	8	-	-	-	-	-	-	-	-	-	-	
	i	31	5	24	-	1	-	1	-	-	-	-	-	-	
darunter Bachelor an Kunsthochschulen	m	17	1	16	-	-	-	-	-	-	-	-	-	-	
	w	11	3	8	-	-	-	-	-	-	-	-	-	-	
	i	28	4	24	-	-	-	-	-	-	-	-	-	-	
darunter Master an Kunsthochschulen	m	-	-	-	-	-	-	-	-	-	-	-	-	-	
	w	1	1	-	-	-	-	-	-	-	-	-	-	-	
	i	1	1	-	-	-	-	-	-	-	-	-	-	-	
Fachhochschul- abschluss	m	53	6	15	10	6	3	5	5	-	2	-	1	-	
	w	72	17	20	14	6	8	5	1	-	1	-	-	-	
	i	125	23	35	24	12	11	10	6	-	3	-	1	-	
darunter Bachelor an Fachhochschulen	m	37	6	15	10	6	-	-	-	-	-	-	-	-	
	w	54	16	20	14	2	2	-	-	-	-	-	-	-	
	i	91	22	35	24	8	2	-	-	-	-	-	-	-	
darunter Master an Fachhochschulen	m	-	-	-	-	-	-	-	-	-	-	-	-	-	
	w	1	1	-	-	-	-	-	-	-	-	-	-	-	
	i	1	1	-	-	-	-	-	-	-	-	-	-	-	
Zusammen	m	136	7	31	10	12	7	21	13	14	4	6	2	9	
	w	204	22	28	14	14	20	47	15	18	9	10	3	4	
	i	340	29	59	24	26	27	68	28	32	13	16	5	13	
Fächergruppen insgesamt	m	3 250	451	317	272	453	356	409	316	258	114	116	84	104	
	w	4 004	688	382	338	424	479	554	397	382	149	83	53	75	
	i	7 254	1 139	699	610	877	835	963	713	640	263	199	137	179	

<sup>1)</sup> einschließlich ohne Angabe



### 3. Bestandene Abschlussprüfungen im Prüfungsjahr 2009 nach Fächer- und Prüfungsgruppen und der Note der Abschlussprüfung je Hochschulart

Fächergruppe des 1. Studienfachs  Prüfungsgruppe	Ge- schlecht	Bestandene Abschluss- prüfungen insgesamt	Davon					Note nicht bekannt
			bestanden mit der Gesamtnote					
			mit Aus- zeichnung	sehr gut	gut	befriedigend	aus- reichend	
			Universitäten					
Sprach- und Kulturwissenschaften								
Universitärer Abschluss (ohne LA)	m w i	107 442 549	- 2 2	48 146 194	48 253 301	10 38 48	1 3 4	- - -
darunter Bachelor an Universitäten	m w i	34 135 169	- 1 1	22 42 64	11 90 101	1 2 3	- - -	- - -
darunter Master an Universitäten	m w i	7 25 32	- - -	3 4 7	3 17 20	- 2 2	1 2 3	- - -
Promotionen	m w i	22 19 41	12 6 18	8 8 16	2 5 7	- - -	- - -	- - -
LA Grund- und Hauptschulen	m w i	- 36 36	- - -	- 1 1	- 31 31	- 4 4	- - -	- - -
LA Realschulen/ Sekundarstufe I	m w i	3 17 20	- - -	- - -	3 10 13	- 7 7	- - -	- - -
LA Gymnasien/ Sekundarstufe II, allgemeinbildende Schulen	m w i	55 145 200	- - -	10 20 30	38 87 125	7 35 42	- 3 3	- - -
LA Sonderschulen	m w i	17 52 69	- - -	2 10 12	12 36 48	3 6 9	- - -	- - -
LA Berufliche Schulen/ Sekundarstufe II, berufliche Schulen	m w i	- 7 7	- - -	- - -	- 4 4	- 2 2	- 1 1	- - -
Zusammen	m w i	204 718 922	12 8 20	68 185 253	103 426 529	20 92 112	1 7 8	- - -
Sport								
Universitärer Abschluss (ohne LA)	m w i	44 30 74	- - -	5 1 6	28 24 52	9 5 14	1 - 1	1 - 1
darunter Bachelor an Universitäten	m w i	10 10 20	- - -	1 - 1	5 9 14	4 1 5	- - -	- - -
Promotionen	m w i	2 2 4	- 1 1	1 1 2	1 - 1	- - -	- - -	- - -
LA Gymnasien/ Sekundarstufe II, allgemeinbildende Schulen	m w i	27 15 42	- - -	2 3 5	21 10 31	4 2 6	- - -	- - -
Zusammen	m w i	73 47 120	- 1 1	8 5 13	50 34 84	13 7 20	1 - 1	1 - 1
Rechts-, Wirtschafts- und Sozialwissenschaften								
Universitärer Abschluss (ohne LA)	m w i	515 642 1 157	8 11 19	50 78 128	285 390 675	156 145 301	9 15 24	7 3 10

### Noch 3. Bestandene Abschlussprüfungen im Prüfungsjahr 2009 nach Fächer- und Prüfungsgruppen und der Note der Abschlussprüfung je Hochschulart

Fächergruppe des 1. Studienfachs  Prüfungsgruppe	Ge- schlecht	Bestandene Abschluss- prüfungen insgesamt	Davon					Note nicht bekannt
			bestanden mit der Gesamtnote					
			mit Aus- zeichnung	sehr gut	gut	befriedigend	aus- reichend	
			noch Universitäten					
darunter Bachelor an Universitäten	m	134	-	14	66	54	-	-
	w	186	-	25	114	47	-	-
	i	320	-	39	180	101	-	-
darunter Master an Universitäten	m	48	-	10	20	11	-	7
	w	66	-	14	38	11	-	3
	i	114	-	24	58	22	-	10
Promotionen	m	37	12	14	9	2	-	-
	w	23	7	13	3	-	-	-
	i	60	19	27	12	2	-	-
LA Gymnasien/ Sekundarstufe II, allgemeinbildende Schulen	m	6	-	3	1	2	-	-
	w	1	-	-	1	-	-	-
	i	7	-	3	2	2	-	-
LA Berufliche Schulen/ Sekundarstufe II, berufliche Schulen	m	12	-	-	6	6	-	-
	w	25	-	1	15	9	-	-
	i	37	-	1	21	15	-	-
Sonstiger Abschluss	m	2	-	-	-	-	-	2
	w	3	-	-	-	-	-	3
	i	5	-	-	-	-	-	5
Zusammen	m	572	20	67	301	166	9	9
	w	694	18	92	409	154	15	6
	i	1 266	38	159	710	320	24	15
Mathematik, Naturwissenschaften								
Universitärer Abschluss (ohne LA)	m	328	1	99	177	50	1	-
	w	311	12	74	156	63	6	-
	i	639	13	173	333	113	7	-
darunter Bachelor an Universitäten	m	30	-	4	20	6	-	-
	w	13	-	1	10	2	-	-
	i	43	-	5	30	8	-	-
darunter Master an Universitäten	m	26	-	10	15	1	-	-
	w	4	-	-	4	-	-	-
	i	30	-	10	19	1	-	-
Promotionen	m	86	11	55	17	3	-	-
	w	60	8	40	12	-	-	-
	i	146	19	95	29	3	-	-
LA Grund- und Hauptschulen	m	-	-	-	-	-	-	-
	w	7	-	2	5	-	-	-
	i	7	-	2	5	-	-	-
LA Realschulen/ Sekundarstufe I	m	1	-	-	1	-	-	-
	w	10	-	-	7	2	1	-
	i	11	-	-	8	2	1	-
LA Gymnasien/ Sekundarstufe II, allgemeinbildende Schulen	m	33	-	2	21	9	1	-
	w	55	-	2	38	15	-	-
	i	88	-	4	59	24	1	-
LA Sonderschulen	m	-	-	-	-	-	-	-
	w	1	-	-	-	1	-	-
	i	1	-	-	-	1	-	-
LA Berufliche Schulen/ Sekundarstufe II, berufliche Schulen	m	1	-	-	1	-	-	-
	w	1	-	-	-	1	-	-
	i	2	-	-	1	1	-	-
Zusammen	m	449	12	156	217	62	2	-
	w	445	20	118	218	82	7	-
	i	894	32	274	435	144	9	-

### Noch 3. Bestandene Abschlussprüfungen im Prüfungsjahr 2009 nach Fächer- und Prüfungsgruppen und der Note der Abschlussprüfung je Hochschulart

Fächergruppe des 1. Studienfachs  Prüfungsgruppe	Ge- schlecht	Bestandene Abschluss- prüfungen insgesamt	Davon					Note nicht bekannt
			bestanden mit der Gesamtnote					
			mit Aus- zeichnung	sehr gut	gut	befriedigend	aus- reichend	
			noch Universitäten					
Humanmedizin/ Gesundheitswissenschaften								
Universitärer Abschluss (ohne LA)	m	144	-	10	60	64	10	
	w	246	-	30	137	75	4	
	i	390	-	40	197	139	14	
Promotionen	m	74	4	34	29	7	-	
	w	66	3	27	34	2	-	
	i	140	7	61	63	9	-	
Zusammen	m	218	4	44	89	71	10	
	w	312	3	57	171	77	4	
	i	530	7	101	260	148	14	
Agrar-, Forst- und Ernährungswissenschaften								
Universitärer Abschluss (ohne LA)	m	22	-	3	17	2	-	
	w	73	-	23	42	8	-	
	i	95	-	26	59	10	-	
darunter Bachelor an Universitäten	m	3	-	-	3	-	-	
	w	17	-	1	10	6	-	
	i	20	-	1	13	6	-	
Promotionen	m	9	-	6	2	1	-	
	w	21	6	8	6	1	-	
	i	30	6	14	8	2	-	
LA Realschulen/ Sekundarstufe I	m	1	-	-	1	-	-	
	w	11	-	8	3	-	-	
	i	12	-	8	4	-	-	
Zusammen	m	32	-	9	20	3	-	
	w	105	6	39	51	9	-	
	i	137	6	48	71	12	-	
Ingenieurwissenschaften								
Universitärer Abschluss (ohne LA)	m	252	-	41	162	48	1	
	w	58	-	10	39	9	-	
	i	310	-	51	201	57	1	
darunter Bachelor an Universitäten	m	71	-	-	48	22	1	
	w	22	-	1	15	6	-	
	i	93	-	1	63	28	1	
darunter Master an Universitäten	m	59	-	11	34	14	-	
	w	11	-	2	7	2	-	
	i	70	-	13	41	16	-	
Promotionen	m	43	9	20	12	2	-	
	w	9	2	4	3	-	-	
	i	52	11	24	15	2	-	
LA Gymnasien/ Sekundarstufe II, allgemeinbildende Schulen	m	-	-	-	-	-	-	
	w	1	-	-	1	-	-	
	i	1	-	-	1	-	-	
LA Berufliche Schulen/ Sekundarstufe II, berufliche Schulen	m	12	-	-	10	2	-	
	w	1	-	1	-	-	-	
	i	13	-	1	10	2	-	
Zusammen	m	307	9	61	184	52	1	
	w	69	2	15	43	9	-	
	i	376	11	76	227	61	1	
Kunst, Kunstwissenschaft								
Universitärer Abschluss (ohne LA)	m	9	-	4	4	1	-	
	w	12	-	6	4	2	-	
	i	21	-	10	8	3	-	

### Noch 3. Bestandene Abschlussprüfungen im Prüfungsjahr 2009 nach Fächer- und Prüfungsgruppen und der Note der Abschlussprüfung je Hochschulart

Fächergruppe des 1. Studienfachs  Prüfungsgruppe	Ge- schlecht	Bestandene Abschluss- prüfungen insgesamt	Davon					
			bestanden mit der Gesamtnote					Note nicht bekannt
			mit Aus- zeichnung	sehr gut	gut	befriedigend	aus- reichend	
			noch Universitäten					
darunter Bachelor an Universitäten	m	-	-	-	-	-	-	-
	w	1	-	-	1	-	-	-
	i	1	-	-	1	-	-	-
Promotionen	m	4	-	4	-	-	-	-
	w	3	-	3	-	-	-	-
	i	7	-	7	-	-	-	-
LA Gymnasien/ Sekundarstufe II, allgemeinbildende Schulen	m	10	-	3	5	2	-	-
	w	16	-	3	10	3	-	-
	i	26	-	6	15	5	-	-
Zusammen	m	23	-	11	9	3	-	-
	w	31	-	12	14	5	-	-
	i	54	-	23	23	8	-	-
Fächergruppen zusammen	m	1 878	57	424	973	390	24	10
	w	2 421	58	523	1 366	435	33	6
	i	4 299	115	947	2 339	825	57	16
			Theologische Hochschulen					
Sprach- und Kulturwissenschaften								
Universitärer Abschluss (ohne LA)	m	14	-	4	5	4	1	-
	w	4	-	1	3	-	-	-
	i	18	-	5	8	4	1	-
darunter Bachelor an Universitäten	m	11	-	2	4	4	1	-
	w	1	-	-	1	-	-	-
	i	12	-	2	5	4	1	-
darunter Master an Universitäten	m	3	-	2	1	-	-	-
	w	3	-	1	2	-	-	-
	i	6	-	3	3	-	-	-
Rechts-, Wirtschafts- und Sozialwissenschaften								
Universitärer Abschluss (ohne LA)	m	6	-	1	3	2	-	-
	w	8	-	1	7	-	-	-
	i	14	-	2	10	2	-	-
darunter Bachelor an Universitäten	m	4	-	1	2	1	-	-
	w	8	-	1	7	-	-	-
	i	12	-	2	9	1	-	-
darunter Master an Universitäten	m	2	-	-	1	1	-	-
	w	-	-	-	-	-	-	-
	i	2	-	-	1	1	-	-
Fächergruppen zusammen	m	20	-	5	8	6	1	-
	w	12	-	2	10	-	-	-
	i	32	-	7	18	6	1	-
			Kunsthochschulen					
Ingenieurwissenschaften								
Universitärer Abschluss (ohne LA)	m	1	-	-	1	-	-	-
	w	11	-	4	7	-	-	-
	i	12	-	4	8	-	-	-
Künstlerischer Abschluss Bachelor an Kunsthochschulen	m	-	-	-	-	-	-	-
	w	7	-	-	7	-	-	-
	i	7	-	-	7	-	-	-
Zusammen	m	1	-	-	1	-	-	-
	w	18	-	4	14	-	-	-
	i	19	-	4	15	-	-	-

### Noch 3. Bestandene Abschlussprüfungen im Prüfungsjahr 2009 nach Fächer- und Prüfungsgruppen und der Note der Abschlussprüfung je Hochschulart

Fächergruppe des 1. Studienfachs  Prüfungsgruppe	Ge- schlecht	Bestandene Abschluss- prüfungen insgesamt	Davon					Note nicht bekannt
			bestanden mit der Gesamtnote					
			mit Aus- zeichnung	sehr gut	gut	befriedigend	aus- reichend	
			noch Kunsthochschulen					
Kunst, Kunstwissenschaft								
Universitärer Abschluss (ohne LA)	m	45	-	15	27	3	-	-
	w	91	-	38	53	-	-	-
	i	136	-	53	80	3	-	-
LA Gymnasien/ Sekundarstufe II, allgemeinbildende Schulen	m	2	-	-	2	-	-	-
	w	4	1	-	2	1	-	-
	i	6	1	-	4	1	-	-
Künstlerischer Abschluss	m	25	2	9	12	2	-	-
	w	27	11	6	10	-	-	-
	i	52	13	15	22	2	-	-
darunter Bachelor an Kunsthochschulen	m	17	-	8	9	-	-	-
	w	11	-	6	5	-	-	-
	i	28	-	14	14	-	-	-
darunter Master an Kunsthochschulen	m	-	-	-	-	-	-	-
	w	1	1	-	-	-	-	-
	i	1	1	-	-	-	-	-
Zusammen	m	72	2	24	41	5	-	-
	w	122	12	44	65	1	-	-
	i	194	14	68	106	6	-	-
Fächergruppen zusammen	m	73	2	24	42	5	-	-
	w	140	12	48	79	1	-	-
	i	213	14	72	121	6	-	-
Fachhochschulen (ohne Verwaltungsfachhochschulen)								
Sprach- und Kulturwissenschaften								
Fachhochschul- abschluss	m	68	-	17	45	6	-	-
	w	287	-	109	166	12	-	-
	i	355	-	126	211	18	-	-
darunter Bachelor an Fachhochschulen	m	29	-	9	20	-	-	-
	w	124	-	55	67	2	-	-
	i	153	-	64	87	2	-	-
darunter Master an Fachhochschulen	m	4	-	2	2	-	-	-
	w	20	-	17	3	-	-	-
	i	24	-	19	5	-	-	-
Rechts-, Wirtschafts- und Sozialwissenschaften								
Fachhochschul- abschluss	m	682	-	42	439	201	-	-
	w	1 001	-	105	720	175	1	-
	i	1 683	-	147	1 159	376	1	-
darunter Bachelor an Fachhochschulen	m	307	-	17	183	107	-	-
	w	534	-	45	390	99	-	-
	i	841	-	62	573	206	-	-
darunter Master an Fachhochschulen	m	45	-	9	34	2	-	-
	w	42	-	9	32	1	-	-
	i	87	-	18	66	3	-	-
Mathematik, Naturwissenschaften								
Fachhochschul- abschluss	m	177	-	15	119	43	-	-
	w	77	-	12	46	19	-	-
	i	254	-	27	165	62	-	-

### Noch 3. Bestandene Abschlussprüfungen im Prüfungsjahr 2009 nach Fächer- und Prüfungsgruppen und der Note der Abschlussprüfung je Hochschulart

Fächergruppe des 1. Studienfachs  Prüfungsgruppe	Ge- schlecht	Bestandene Abschluss- prüfungen insgesamt	Davon					Note nicht bekannt
			bestanden mit der Gesamtnote					
			mit Aus- zeichnung	sehr gut	gut	befriedigend	aus- reichend	
noch Fachhochschulen (ohne Verwaltungsfachhochschulen)								
darunter Bachelor an Fachhochschulen	m w i	100 46 146	- - -	3 7 10	65 27 92	32 12 44	- - -	- - -
darunter Master an Fachhochschulen	m w i	- 4 4	- - -	- 3 3	- 1 1	- - -	- - -	- - -
Humanmedizin/ Gesundheitswissenschaften								
Fachhochschul- abschluss	m w i	21 104 125	- - -	3 33 36	16 68 84	2 3 5	- - -	- - -
darunter Bachelor an Fachhochschulen	m w i	6 40 46	- - -	- 9 9	5 29 34	1 2 3	- - -	- - -
darunter Master an Fachhochschulen	m w i	5 10 15	- - -	1 - 1	4 10 14	- - -	- - -	- - -
Agrar-, Forst- und Ernährungswissenschaften								
Fachhochschul- abschluss	m w i	90 157 247	- - -	5 18 23	62 116 178	23 23 46	- - -	- - -
darunter Bachelor an Fachhochschulen	m w i	51 102 153	- - -	2 10 12	30 73 103	19 19 38	- - -	- - -
darunter Master an Fachhochschulen	m w i	6 6 12	- - -	- 2 2	6 4 10	- - -	- - -	- - -
Ingenieurwissenschaften								
Fachhochschul- abschluss	m w i	759 262 1 021	- - -	44 20 64	527 174 701	187 66 253	1 1 2	- 1 1
darunter Bachelor an Fachhochschulen	m w i	294 101 395	- - -	8 4 12	171 59 230	114 38 152	1 - 1	- - -
darunter Master an Fachhochschulen	m w i	33 30 63	- - -	14 7 21	19 20 39	- 2 2	- - -	- 1 1
Kunst, Kunstwissenschaft								
Fachhochschul- abschluss	m w i	62 87 149	- 1 1	16 26 42	43 59 102	3 1 4	- - -	- - -
darunter Bachelor an Fachhochschulen	m w i	37 55 92	- - -	11 17 28	25 37 62	1 1 2	- - -	- - -
darunter Master an Fachhochschulen	m w i	9 15 24	- 1 1	3 7 10	5 7 12	1 - 1	- - -	- - -
Fächergruppen zusammen	m w i	1 859 1 975 3 834	- 1 1	142 323 465	1 251 1 349 2 600	465 299 764	1 2 3	- 1 1

### Noch 3. Bestandene Abschlussprüfungen im Prüfungsjahr 2009 nach Fächer- und Prüfungsgruppen und der Note der Abschlussprüfung je Hochschulart

Fächergruppe des 1. Studienfachs  Prüfungsgruppe	Ge- schlecht	Bestandene Abschluss- prüfungen insgesamt	Davon					Note nicht bekannt
			bestanden mit der Gesamtnote					
			mit Aus- zeichnung	sehr gut	gut	befriedigend	aus- reichend	
Verwaltungsfachhochschulen								
Rechts-, Wirtschafts- und Sozialwissenschaften								
Fachhochschul- abschluss	m	34	-	-	5	19	10	-
	w	16	-	-	3	8	5	-
	i	50	-	-	8	27	15	-
Fächergruppen zusammen	m	34	-	-	5	19	10	-
	w	16	-	-	3	8	5	-
	i	50	-	-	8	27	15	-
Hochschulen insgesamt								
Sprach- und Kulturwissenschaften								
Universitärer Abschluss (ohne LA)	m	121	-	52	53	14	2	-
	w	446	2	147	256	38	3	-
	i	567	2	199	309	52	5	-
darunter Bachelor an Universitäten	m	45	-	24	15	5	1	-
	w	136	1	42	91	2	-	-
	i	181	1	66	106	7	1	-
darunter Master an Universitäten	m	10	-	5	4	-	1	-
	w	28	-	5	19	2	2	-
	i	38	-	10	23	2	3	-
Promotionen	m	22	12	8	2	-	-	-
	w	19	6	8	5	-	-	-
	i	41	18	16	7	-	-	-
LA Grund- und Hauptschulen	m	-	-	-	-	-	-	-
	w	36	-	1	31	4	-	-
	i	36	-	1	31	4	-	-
LA Realschulen/ Sekundarstufe I	m	3	-	-	3	-	-	-
	w	17	-	-	10	7	-	-
	i	20	-	-	13	7	-	-
LA Gymnasien/ Sekundarstufe II, allgemeinbildende Schulen	m	55	-	10	38	7	-	-
	w	145	-	20	87	35	3	-
	i	200	-	30	125	42	3	-
LA Sonderschulen	m	17	-	2	12	3	-	-
	w	52	-	10	36	6	-	-
	i	69	-	12	48	9	-	-
LA Berufliche Schulen/ Sekundarstufe II, berufliche Schulen	m	-	-	-	-	-	-	-
	w	7	-	-	4	2	1	-
	i	7	-	-	4	2	1	-
Fachhochschul- abschluss	m	68	-	17	45	6	-	-
	w	287	-	109	166	12	-	-
	i	355	-	126	211	18	-	-
darunter Bachelor an Fachhochschulen	m	29	-	9	20	-	-	-
	w	124	-	55	67	2	-	-
	i	153	-	64	87	2	-	-
darunter Master an Fachhochschulen	m	4	-	2	2	-	-	-
	w	20	-	17	3	-	-	-
	i	24	-	19	5	-	-	-
Zusammen	m	286	12	89	153	30	2	-
	w	1 009	8	295	595	104	7	-
	i	1 295	20	384	748	134	9	-

### Noch 3. Bestandene Abschlussprüfungen im Prüfungsjahr 2009 nach Fächer- und Prüfungsgruppen und der Note der Abschlussprüfung je Hochschulart

Fächergruppe des 1. Studienfachs  Prüfungsgruppe	Ge- schlecht	Bestandene Abschluss- prüfungen insgesamt	Davon					Note nicht bekannt
			bestanden mit der Gesamtnote					
			mit Aus- zeichnung	sehr gut	gut	befriedigend	aus- reichend	
noch Hochschulen insgesamt								
Sport								
Universitärer Abschluss (ohne LA)	m	44	-	5	28	9	1	1
	w	30	-	1	24	5	-	-
	i	74	-	6	52	14	1	1
darunter Bachelor an Universitäten	m	10	-	1	5	4	-	-
	w	10	-	-	9	1	-	-
	i	20	-	1	14	5	-	-
Promotionen	m	2	-	1	1	-	-	-
	w	2	1	1	-	-	-	-
	i	4	1	2	1	-	-	-
LA Gymnasien/ Sekundarstufe II, allgemeinbildende Schulen	m	27	-	2	21	4	-	-
	w	15	-	3	10	2	-	-
	i	42	-	5	31	6	-	-
Zusammen	m	73	-	8	50	13	1	1
	w	47	1	5	34	7	-	-
	i	120	1	13	84	20	1	1
Rechts-, Wirtschafts- und Sozialwissenschaften								
Universitärer Abschluss (ohne LA)	m	521	8	51	288	158	9	7
	w	650	11	79	397	145	15	3
	i	1 171	19	130	685	303	24	10
darunter Bachelor an Universitäten	m	138	-	15	68	55	-	-
	w	194	-	26	121	47	-	-
	i	332	-	41	189	102	-	-
darunter Master an Universitäten	m	50	-	10	21	12	-	7
	w	66	-	14	38	11	-	3
	i	116	-	24	59	23	-	10
Promotionen	m	37	12	14	9	2	-	-
	w	23	7	13	3	-	-	-
	i	60	19	27	12	2	-	-
LA Gymnasien/ Sekundarstufe II, allgemeinbildende Schulen	m	6	-	3	1	2	-	-
	w	1	-	-	1	-	-	-
	i	7	-	3	2	2	-	-
LA Berufliche Schulen/ Sekundarstufe II, berufliche Schulen	m	12	-	-	6	6	-	-
	w	25	-	1	15	9	-	-
	i	37	-	1	21	15	-	-
Fachhochschul- abschluss	m	716	-	42	444	220	10	-
	w	1 017	-	105	723	183	6	-
	i	1 733	-	147	1 167	403	16	-
darunter Bachelor an Fachhochschulen	m	307	-	17	183	107	-	-
	w	534	-	45	390	99	-	-
	i	841	-	62	573	206	-	-
darunter Master an Fachhochschulen	m	45	-	9	34	2	-	-
	w	42	-	9	32	1	-	-
	i	87	-	18	66	3	-	-
Sonstiger Abschluss	m	2	-	-	-	-	-	2
	w	3	-	-	-	-	-	3
	i	5	-	-	-	-	-	5
Zusammen	m	1 294	20	110	748	388	19	9
	w	1 719	18	198	1 139	337	21	6
	i	3 013	38	308	1 887	725	40	15



### Noch 3. Bestandene Abschlussprüfungen im Prüfungsjahr 2009 nach Fächer- und Prüfungsgruppen und der Note der Abschlussprüfung je Hochschulart

Fächergruppe des 1. Studienfachs  Prüfungsgruppe	Ge- schlecht	Bestandene Abschluss- prüfungen insgesamt	Davon					Note nicht bekannt
			bestanden mit der Gesamtnote					
			mit Aus- zeichnung	sehr gut	gut	befriedigend	aus- reichend	
			noch Hochschulen insgesamt					
Mathematik, Naturwissenschaften								
Universitärer Abschluss (ohne LA)	m	328	1	99	177	50	1	
	w	311	12	74	156	63	6	
	i	639	13	173	333	113	7	
darunter Bachelor an Universitäten	m	30	-	4	20	6	-	
	w	13	-	1	10	2	-	
	i	43	-	5	30	8	-	
darunter Master an Universitäten	m	26	-	10	15	1	-	
	w	4	-	-	4	-	-	
	i	30	-	10	19	1	-	
Promotionen	m	86	11	55	17	3	-	
	w	60	8	40	12	-	-	
	i	146	19	95	29	3	-	
LA Grund- und Hauptschulen	m	-	-	-	-	-	-	
	w	7	-	2	5	-	-	
	i	7	-	2	5	-	-	
LA Realschulen/ Sekundarstufe I	m	1	-	-	1	-	-	
	w	10	-	-	7	2	1	
	i	11	-	-	8	2	1	
LA Gymnasien/ Sekundarstufe II, allgemeinbildende Schulen	m	33	-	2	21	9	1	
	w	55	-	2	38	15	-	
	i	88	-	4	59	24	1	
LA Sonderschulen	m	-	-	-	-	-	-	
	w	1	-	-	-	1	-	
	i	1	-	-	-	1	-	
LA Berufliche Schulen/ Sekundarstufe II, berufliche Schulen	m	1	-	-	1	-	-	
	w	1	-	-	-	1	-	
	i	2	-	-	1	1	-	
Fachhochschul- abschluss	m	177	-	15	119	43	-	
	w	77	-	12	46	19	-	
	i	254	-	27	165	62	-	
darunter Bachelor an Fachhochschulen	m	100	-	3	65	32	-	
	w	46	-	7	27	12	-	
	i	146	-	10	92	44	-	
darunter Master an Fachhochschulen	m	-	-	-	-	-	-	
	w	4	-	3	1	-	-	
	i	4	-	3	1	-	-	
Zusammen	m	626	12	171	336	105	2	
	w	522	20	130	264	101	7	
	i	1 148	32	301	600	206	9	
Humanmedizin/ Gesundheitswissenschaften								
Universitärer Abschluss (ohne LA)	m	144	-	10	60	64	10	
	w	246	-	30	137	75	4	
	i	390	-	40	197	139	14	
Promotionen	m	74	4	34	29	7	-	
	w	66	3	27	34	2	-	
	i	140	7	61	63	9	-	
Fachhochschul- abschluss	m	21	-	3	16	2	-	
	w	104	-	33	68	3	-	
	i	125	-	36	84	5	-	
darunter Bachelor an Fachhochschulen	m	6	-	-	5	1	-	
	w	40	-	9	29	2	-	
	i	46	-	9	34	3	-	

### Noch 3. Bestandene Abschlussprüfungen im Prüfungsjahr 2009 nach Fächer- und Prüfungsgruppen und der Note der Abschlussprüfung je Hochschulart

Fächergruppe des 1. Studienfachs  Prüfungsgruppe	Ge- schlecht	Bestandene Abschluss- prüfungen insgesamt	Davon					
			bestanden mit der Gesamtnote					Note nicht bekannt
			mit Aus- zeichnung	sehr gut	gut	befriedigend	aus- reichend	
			noch Hochschulen insgesamt					
darunter Master an Fachhochschulen	m	5	-	1	4	-	-	-
	w	10	-	-	10	-	-	-
	i	15	-	1	14	-	-	-
Zusammen	m	239	4	47	105	73	10	-
	w	416	3	90	239	80	4	-
	i	655	7	137	344	153	14	-
Agrar-, Forst- und Ernährungswissenschaften								
Universitärer Abschluss (ohne LA)	m	22	-	3	17	2	-	-
	w	73	-	23	42	8	-	-
	i	95	-	26	59	10	-	-
darunter Bachelor an Universitäten	m	3	-	-	3	-	-	-
	w	17	-	1	10	6	-	-
	i	20	-	1	13	6	-	-
Promotionen	m	9	-	6	2	1	-	-
	w	21	6	8	6	1	-	-
	i	30	6	14	8	2	-	-
LA Realschulen/ Sekundarstufe I	m	1	-	-	1	-	-	-
	w	11	-	8	3	-	-	-
	i	12	-	8	4	-	-	-
Fachhochschul- abschluss	m	90	-	5	62	23	-	-
	w	157	-	18	116	23	-	-
	i	247	-	23	178	46	-	-
darunter Bachelor an Fachhochschulen	m	51	-	2	30	19	-	-
	w	102	-	10	73	19	-	-
	i	153	-	12	103	38	-	-
darunter Master an Fachhochschulen	m	6	-	-	6	-	-	-
	w	6	-	2	4	-	-	-
	i	12	-	2	10	-	-	-
Zusammen	m	122	-	14	82	26	-	-
	w	262	6	57	167	32	-	-
	i	384	6	71	249	58	-	-
Ingenieurwissenschaften								
Universitärer Abschluss (ohne LA)	m	253	-	41	163	48	1	-
	w	69	-	14	46	9	-	-
	i	322	-	55	209	57	1	-
darunter Bachelor an Universitäten	m	71	-	-	48	22	1	-
	w	22	-	1	15	6	-	-
	i	93	-	1	63	28	1	-
darunter Master an Universitäten	m	59	-	11	34	14	-	-
	w	11	-	2	7	2	-	-
	i	70	-	13	41	16	-	-
Promotionen	m	43	9	20	12	2	-	-
	w	9	2	4	3	-	-	-
	i	52	11	24	15	2	-	-
LA Gymnasien/ Sekundarstufe II, allgemeinbildende Schulen	m	-	-	-	-	-	-	-
	w	1	-	-	1	-	-	-
	i	1	-	-	1	-	-	-
LA Berufliche Schulen/ Sekundarstufe II, berufliche Schulen	m	12	-	-	10	2	-	-
	w	1	-	1	-	-	-	-
	i	13	-	1	10	2	-	-
Künstlerischer Abschluss Bachelor an Kunsthochschulen	m	-	-	-	-	-	-	-
	w	7	-	-	7	-	-	-
	i	7	-	-	7	-	-	-

### Noch 3. Bestandene Abschlussprüfungen im Prüfungsjahr 2009 nach Fächer- und Prüfungsgruppen und der Note der Abschlussprüfung je Hochschulart

Fächergruppe des 1. Studienfachs  Prüfungsgruppe	Ge- schlecht	Bestandene Abschluss- prüfungen insgesamt	Davon					Note nicht bekannt
			bestanden mit der Gesamtnote					
			mit Aus- zeichnung	sehr gut	gut	befriedigend	aus- reichend	
noch Hochschulen insgesamt								
Fachhochschul- abschluss	m	759	-	44	527	187	1	-
	w	262	-	20	174	66	1	1
	i	1 021	-	64	701	253	2	1
darunter Bachelor an Fachhochschulen	m	294	-	8	171	114	1	-
	w	101	-	4	59	38	-	-
	i	395	-	12	230	152	1	-
darunter Master an Fachhochschulen	m	33	-	14	19	-	-	-
	w	30	-	7	20	2	-	1
	i	63	-	21	39	2	-	1
Zusammen	m	1 067	9	105	712	239	2	-
	w	349	2	39	231	75	1	1
	i	1 416	11	144	943	314	3	1
Kunst, Kunstwissenschaft								
Universitärer Abschluss (ohne LA)	m	54	-	19	31	4	-	-
	w	103	-	44	57	2	-	-
	i	157	-	63	88	6	-	-
darunter Bachelor an Universitäten	m	-	-	-	-	-	-	-
	w	1	-	-	1	-	-	-
	i	1	-	-	1	-	-	-
Promotionen	m	4	-	4	-	-	-	-
	w	3	-	3	-	-	-	-
	i	7	-	7	-	-	-	-
LA Gymnasien/ Sekundarstufe II, allgemeinbildende Schulen	m	12	-	3	7	2	-	-
	w	20	1	3	12	4	-	-
	i	32	1	6	19	6	-	-
Künstlerischer Abschluss	m	25	2	9	12	2	-	-
	w	27	11	6	10	-	-	-
	i	52	13	15	22	2	-	-
darunter Bachelor an Kunsthochschulen	m	17	-	8	9	-	-	-
	w	11	-	6	5	-	-	-
	i	28	-	14	14	-	-	-
darunter Master an Kunsthochschulen	m	-	-	-	-	-	-	-
	w	1	1	-	-	-	-	-
	i	1	1	-	-	-	-	-
Fachhochschul- abschluss	m	62	-	16	43	3	-	-
	w	87	1	26	59	1	-	-
	i	149	1	42	102	4	-	-
darunter Bachelor an Fachhochschulen	m	37	-	11	25	1	-	-
	w	55	-	17	37	1	-	-
	i	92	-	28	62	2	-	-
darunter Master an Fachhochschulen	m	9	-	3	5	1	-	-
	w	15	1	7	7	-	-	-
	i	24	1	10	12	1	-	-
Zusammen	m	157	2	51	93	11	-	-
	w	240	13	82	138	7	-	-
	i	397	15	133	231	18	-	-
Fächergruppen insgesamt	m	3 864	59	595	2 279	885	36	10
	w	4 564	71	896	2 807	743	40	7
	i	8 428	130	1 491	5 086	1 628	76	17

**4. Bestandene Abschlussprüfungen von Absolventinnen und Absolventen eines Erststudiums im Prüfungsjahr 2009 nach Fächer- und Prüfungsgruppen, Durchschnittsalter und Angaben zum Studienverlauf je Hochschulart**

Fächergruppe des 1. Studienfachs Prüfungsgruppe	Ge- schlecht	Bestandene Abschluss- prüfungen insgesamt	Alter bei Abschluss	Hochschul- zugangs- berech- tigung bis Abschluss	Erst- immatri- kulation bis Abschluss	Beurlau- bung und Unter- brechung	Studium außerhalb Deutsch- lands	Durch- schnittliche Fach- semester
Universitäten								
Sprach- und Kulturwissenschaften								
Universitärer Abschluss (ohne LA)	m	98	27,9	8,2	6,3	0,8	0,2	10,4
	w	420	26,4	7,4	5,7	0,8	0,8	10,0
	i	518	26,7	7,5	5,8	0,8	0,5	10,1
darunter Bachelor an Universitäten	m	33	25,1	5,5	3,9	0,8	-	6,9
	w	135	24,1	5,0	3,7	0,6	0,8	6,7
	i	168	24,3	5,1	3,8	0,6	0,8	6,7
darunter Master an Universitäten	m	1	34,9	11,8	10,0	-	-	8,2
	w	7	26,8	7,7	6,3	0,6	-	4,0
	i	8	27,8	8,3	6,8	0,6	-	4,5
LA Grund- und Hauptschulen	m	-	-	-	-	-	-	-
	w	36	26,5	7,8	5,4	0,8	-	8,3
	i	36	26,5	7,8	5,4	0,8	-	8,3
LA Realschulen/ Sekundarstufe I	m	3	26,8	7,9	6,1	-	-	12,4
	w	14	27,8	8,6	6,6	-	-	11,1
	i	17	27,6	8,5	6,5	-	-	11,4
LA Gymnasien/ Sekundarstufe II, allgemeinbildende Schulen	m	48	27,8	8,7	6,8	0,7	-	11,8
	w	122	26,9	7,7	6,7	0,9	0,5	11,7
	i	170	27,2	8,0	6,7	0,8	0,5	11,7
LA Sonderschulen	m	10	27,9	8,4	5,7	-	-	10,9
	w	27	27,2	8,2	6,1	1,0	-	11,0
	i	37	27,4	8,2	6,0	1,0	-	11,0
LA Berufliche Schulen/ Sekundarstufe II, berufliche Schulen	m	-	-	-	-	-	-	-
	w	4	43,6	26,5	27,1	-	-	7,1
	i	4	43,6	26,5	27,1	-	-	7,1
Zusammen	m	159	27,9	8,3	6,4	0,8	0,2	10,9
	w	623	26,7	7,6	6,0	0,8	0,7	10,3
	i	782	26,9	7,8	6,1	0,8	0,5	10,4
Sport								
Universitärer Abschluss (ohne LA)	m	44	27,0	7,7	5,6	0,5	-	10,3
	w	30	25,0	6,2	5,2	0,6	-	9,9
	i	74	26,2	7,1	5,4	0,6	-	10,1
darunter Bachelor an Universitäten	m	10	24,9	5,6	3,2	-	-	5,9
	w	10	22,9	3,9	3,0	-	-	5,9
	i	20	23,9	4,8	3,1	-	-	5,9
LA Gymnasien/ Sekundarstufe II, allgemeinbildende Schulen	m	26	27,7	8,2	5,8	0,5	-	11,7
	w	15	25,2	6,4	5,4	0,7	-	10,5
	i	41	26,8	7,5	5,7	0,6	-	11,3
Zusammen	m	70	27,2	7,9	5,7	0,5	-	10,8
	w	45	25,1	6,3	5,2	0,6	-	10,1
	i	115	26,4	7,2	5,5	0,6	-	10,5
Rechts-, Wirtschafts- und Sozialwissenschaften								
Universitärer Abschluss (ohne LA)	m	467	26,7	7,7	5,7	0,7	0,7	10,4
	w	577	25,8	7,0	5,4	0,7	0,7	9,9
	i	1 044	26,2	7,3	5,5	0,7	0,7	10,2
darunter Bachelor an Universitäten	m	131	24,6	5,4	3,5	0,5	-	6,3
	w	186	23,9	5,0	3,4	0,7	-	6,5
	i	317	24,2	5,1	3,4	0,6	-	6,4
darunter Master an Universitäten	m	7	25,3	5,3	4,2	-	-	3,6
	w	11	26,5	8,1	5,6	1,0	-	5,0
	i	18	26,0	7,0	5,1	1,0	-	4,4

**Noch 4. Bestandene Abschlussprüfungen von Absolventinnen und Absolventen eines Erststudiums im Prüfungsjahr 2009 nach Fächer- und Prüfungsgruppen, Durchschnittsalter und Angaben zum Studienverlauf je Hochschulart**

Fächergruppe des 1. Studienfachs Prüfungsgruppe	Ge- schlecht	Bestandene Abschluss- prüfungen insgesamt	Alter bei Abschluss	Hochschul- zugangs- berech- tigung bis Abschluss	Erst- immati- kulation bis Abschluss	Beurlau- bung und Unter- brechung	Studium außerhalb Deutsch- lands	Durch- schnittliche Fach- semester
			Durchschnitt in Jahren					
noch Universitäten								
LA Gymnasien/ Sekundarstufe II, allgemeinbildende Schulen	m	5	26,5	7,6	6,1	-	-	10,6
	w	1	25,3	7,2	6,3	-	-	12,8
	i	6	26,3	7,5	6,2	-	-	11,0
LA Berufliche Schulen/ Sekundarstufe II, berufliche Schulen	m	10	30,1	10,5	7,0	-	-	11,4
	w	24	28,3	9,1	6,6	0,5	-	10,8
	i	34	28,8	9,5	6,7	0,5	-	11,0
Zusammen	m	482	26,8	7,7	5,7	0,7	0,7	10,5
	w	602	25,9	7,0	5,4	0,7	0,7	10,0
	i	1 084	26,3	7,3	5,5	0,7	0,7	10,2
Mathematik, Naturwissenschaften								
Universitärer Abschluss (ohne LA)	m	300	27,1	7,9	6,2	0,7	5,0	11,7
	w	305	25,8	6,8	5,4	0,8	-	10,5
	i	605	26,4	7,4	5,8	0,7	5,0	11,1
darunter Bachelor an Universitäten	m	30	24,0	5,0	3,3	1,0	-	6,1
	w	13	22,6	4,0	2,9	-	-	6,0
	i	43	23,6	4,7	3,2	1,0	-	6,1
darunter Master an Universitäten	m	2	26,0	7,4	6,1	0,5	-	3,8
	w	1	26,8	6,8	2,4	-	-	4,0
	i	3	26,3	7,2	4,9	0,5	-	3,9
LA Grund- und Hauptschulen	m	-	-	-	-	-	-	-
	w	5	26,9	8,3	4,7	1,0	-	8,9
	i	5	26,9	8,3	4,7	1,0	-	8,9
LA Realschulen/ Sekundarstufe I	m	-	-	-	-	-	-	-
	w	8	27,8	8,3	7,2	-	-	9,0
	i	8	27,8	8,3	7,2	-	-	9,0
LA Gymnasien/ Sekundarstufe II, allgemeinbildende Schulen	m	29	28,2	8,4	6,8	-	-	11,4
	w	51	25,6	7,0	6,0	0,8	-	11,2
	i	80	26,6	7,5	6,3	0,8	-	11,3
LA Berufliche Schulen/ Sekundarstufe II, berufliche Schulen	m	1	25,3	6,5	4,7	-	-	5,5
	w	-	-	-	-	-	-	-
	i	1	25,3	6,5	4,7	-	-	5,5
Zusammen	m	330	27,2	8,0	6,2	0,7	5,0	11,6
	w	369	25,8	6,9	5,6	0,8	-	10,6
	i	699	26,5	7,4	5,9	0,7	5,0	11,1
Humanmedizin/ Gesundheitswissenschaften								
Universitärer Abschluss (ohne LA)	m	143	29,1	9,5	7,0	0,8	2,8	13,3
	w	242	27,9	8,8	6,8	0,7	1,7	12,8
	i	385	28,3	9,1	6,9	0,7	2,0	13,0
Agrar-, Forst- und Ernährungswissenschaften								
Universitärer Abschluss (ohne LA)	m	22	26,9	8,0	5,6	1,0	-	10,8
	w	73	25,9	7,4	5,6	0,6	-	10,1
	i	95	26,2	7,5	5,6	0,6	-	10,3
darunter Bachelor an Universitäten	m	3	23,9	4,4	3,2	-	-	5,9
	w	17	23,6	4,7	3,0	-	-	6,0
	i	20	23,6	4,7	3,0	-	-	6,0

**Noch 4. Bestandene Abschlussprüfungen von Absolventinnen und Absolventen eines Erststudiums im Prüfungsjahr 2009 nach Fächer- und Prüfungsgruppen, Durchschnittsalter und Angaben zum Studienverlauf je Hochschulart**

Fächergruppe des 1. Studienfachs Prüfungsgruppe	Ge- schlecht	Bestandene Abschluss- prüfungen insgesamt	Alter bei Abschluss	Hochschul- zugangs- berech- tigung bis Abschluss	Erst- imatri- kulation bis Abschluss	Beurlau- bung und Unter- brechung	Studium außerhalb Deutsch- lands	Durch- schnittliche Fach- semester
Durchschnitt in Jahren								
noch Universitäten								
Ingenieurwissenschaften								
Universitärer Abschluss (ohne LA)	m	205	27,1	7,7	5,6	0,7	-	10,0
	w	51	25,5	6,4	5,1	0,9	-	8,5
	i	256	26,8	7,4	5,5	0,8	-	9,7
darunter Bachelor an Universitäten	m	71	26,4	6,8	4,8	-	-	7,5
	w	22	24,8	5,8	4,6	-	-	7,2
	i	93	26,0	6,5	4,8	-	-	7,5
darunter Master an Universitäten	m	13	27,9	7,3	4,9	-	-	3,9
	w	4	25,8	6,8	5,2	-	-	3,3
	i	17	27,4	7,2	5,0	-	-	3,7
LA Gymnasien/ Sekundarstufe II, allgemeinbildende Schulen	m	-	-	-	-	-	-	-
	w	1	28,7	10,5	6,7	-	-	10,5
	i	1	28,7	10,5	6,7	-	-	10,5
LA Berufliche Schulen/ Sekundarstufe II, berufliche Schulen	m	9	32,3	12,2	7,6	-	-	9,0
	w	1	27,1	8,5	4,7	-	-	9,5
	i	10	31,8	11,8	7,3	-	-	9,0
Zusammen	m	214	27,3	7,8	5,7	0,7	-	10,0
	w	53	25,6	6,5	5,1	0,9	-	8,6
	i	267	27,0	7,6	5,6	0,8	-	9,7
Kunst, Kunstwissenschaft								
Universitärer Abschluss (ohne LA)	m	9	30,6	12,1	8,5	0,5	-	14,5
	w	11	27,0	7,7	6,3	1,3	-	11,2
	i	20	28,7	9,7	7,3	1,1	-	12,7
darunter Bachelor an Universitäten	m	-	-	-	-	-	-	-
	w	1	23,2	3,8	2,9	-	-	6,0
	i	1	23,2	3,8	2,9	-	-	6,0
LA Gymnasien/ Sekundarstufe II, allgemeinbildende Schulen	m	10	27,5	9,4	7,3	1,0	-	12,1
	w	15	26,9	8,2	6,8	0,5	-	11,9
	i	25	27,1	8,6	7,0	0,6	-	12,0
Zusammen	m	19	29,0	10,7	7,9	0,7	-	13,2
	w	26	26,9	8,0	6,6	0,9	-	11,6
	i	45	27,8	9,1	7,1	0,9	-	12,3
Fächergruppen zusammen	m	1 439	27,4	8,1	6,1	0,7	2,4	11,0
	w	2 033	26,4	7,4	5,8	0,8	1,5	10,5
	i	3 472	26,8	7,7	5,9	0,8	1,8	10,7
Theologische Hochschulen								
Sprach- und Kulturwissenschaften								
Universitärer Abschluss (ohne LA) Bachelor an Universitäten	m	11	24,0	4,4	2,8	-	-	6,7
	w	-	-	-	-	-	-	-
	i	11	24,0	4,4	2,8	-	-	6,7
Rechts-, Wirtschafts- und Sozialwissenschaften								
Universitärer Abschluss (ohne LA) Bachelor an Universitäten	m	4	28,3	5,7	3,1	-	-	6,4
	w	8	24,2	4,9	3,0	-	-	6,1
	i	12	25,5	5,1	3,1	-	-	6,2
Fächergruppen zusammen	m	15	25,1	4,7	2,9	-	-	6,6
	w	8	24,2	4,9	3,0	-	-	6,1
	i	23	24,8	4,8	2,9	-	-	6,5

**Noch 4. Bestandene Abschlussprüfungen von Absolventinnen und Absolventen eines Erststudiums im Prüfungsjahr 2009 nach Fächer- und Prüfungsgruppen, Durchschnittsalter und Angaben zum Studienverlauf je Hochschulart**

Fächergruppe des 1. Studienfachs Prüfungsgruppe	Ge- schlecht	Bestandene Abschluss- prüfungen insgesamt	Alter bei Abschluss	Hochschul- zugangsbere- chtigung bis Abschluss	Erst- immatri- kulation bis Abschluss	Beurlau- bung und Unter- brechung	Studium außerhalb Deutsch- lands	Durch- schnittliche Fach- semester
Durchschnitt in Jahren								
Kunsthochschulen								
Ingenieurwissenschaften								
Universitärer Abschluss (ohne LA)	m	-	-	-	-	-	-	-
	w	11	26,5	7,6	6,2	0,8	-	9,8
	i	11	26,5	7,6	6,2	0,8	-	9,8
Künstlerischer Abschluss Bachelor an Kunsthochschulen	m	-	-	-	-	-	-	-
	w	7	24,5	5,7	4,2	-	-	6,7
	i	7	24,5	5,7	4,2	-	-	6,7
Zusammen	m	-	-	-	-	-	-	-
	w	18	25,7	6,9	5,4	0,8	-	8,6
	i	18	25,7	6,9	5,4	0,8	-	8,6
Kunst, Kunstwissenschaft								
Universitärer Abschluss (ohne LA)	m	43	30,6	9,9	7,4	0,7	-	12,3
	w	90	29,1	9,7	7,3	0,9	0,5	11,6
	i	133	29,6	9,7	7,3	0,8	0,5	11,8
LA Gymnasien/ Sekundarstufe II, allgemeinbildende Schulen	m	2	27,8	9,1	6,8	1,0	-	11,8
	w	4	26,0	7,6	6,5	0,8	-	11,3
	i	6	26,6	8,1	6,6	0,8	-	11,4
Künstlerischer Abschluss	m	19	26,6	7,2	4,8	0,8	-	6,9
	w	12	25,9	7,0	4,6	0,5	-	5,9
	i	31	26,3	7,1	4,7	0,7	-	6,5
darunter Bachelor an Kunsthochschulen	m	17	26,7	7,2	4,8	0,8	-	6,6
	w	11	25,9	6,9	4,4	0,5	-	6,4
	i	28	26,4	7,1	4,6	0,6	-	6,5
darunter Master an Kunsthochschulen	m	-	-	-	-	-	-	-
	w	1	26,3	7,6	6,8	-	-	0,7
	i	1	26,3	7,6	6,8	-	-	0,7
Zusammen	m	64	29,3	9,0	6,6	0,7	-	10,7
	w	106	28,7	9,3	6,9	0,8	0,5	10,9
	i	170	28,9	9,2	6,8	0,8	0,5	10,8
Fächergruppen zusammen	m	64	29,3	9,0	6,6	0,7	-	10,7
	w	124	28,2	8,9	6,7	0,8	0,5	10,6
	i	188	28,6	9,0	6,7	0,8	0,5	10,6
Fachhochschulen (ohne Verwaltungsfachhochschulen)								
Sprach- und Kulturwissenschaften								
Fachhochschul- abschluss	m	64	28,1	7,4	5,1	0,8	-	8,5
	w	272	26,5	6,8	4,7	0,9	-	8,4
	i	336	26,8	6,9	4,8	0,9	-	8,4
darunter Bachelor an Fachhochschulen	m	29	26,8	6,1	3,7	-	-	6,4
	w	124	25,4	5,8	3,7	0,7	-	6,4
	i	153	25,6	5,8	3,7	0,7	-	6,4
darunter Master an Fachhochschulen	m	1	27,8	9,3	7,5	-	-	5,2
	w	6	26,6	7,7	6,4	-	-	4,3
	i	7	26,8	8,0	6,6	-	-	4,4
Rechts-, Wirtschafts- und Sozialwissenschaften								
Fachhochschul- abschluss	m	591	27,7	7,5	5,1	0,8	1,9	8,6
	w	931	26,2	6,7	4,6	0,8	2,1	8,2
	i	1 522	26,8	7,0	4,8	0,8	2,0	8,4

**Noch 4. Bestandene Abschlussprüfungen von Absolventinnen und Absolventen eines Erststudiums im Prüfungsjahr 2009 nach Fächer- und Prüfungsgruppen, Durchschnittsalter und Angaben zum Studienverlauf je Hochschulart**

Fächergruppe des 1. Studienfachs Prüfungsgruppe	Ge- schlecht	Bestandene Abschluss- prüfungen insgesamt	Alter bei Abschluss	Hochschul- zugangsbere- chtigung bis Abschluss	Erst- immatri- kulation bis Abschluss	Beurlau- bung und Unter- brechung	Studium außerhalb Deutsch- lands	Durch- schnittliche Fach- semester
			Durchschnitt in Jahren					
noch Fachhochschulen (ohne Verwaltungsfachhochschulen)								
darunter Bachelor an Fachhochschulen	m	303	26,6	6,3	4,1	0,7	2,0	6,9
	w	526	25,2	5,7	3,8	0,8	2,3	6,7
	i	829	25,7	5,9	3,9	0,7	2,2	6,8
darunter Master an Fachhochschulen	m	-	-	-	-	-	-	-
	w	3	33,5	14,7	5,6	-	-	3,9
	i	3	33,5	14,7	5,6	-	-	3,9
Mathematik, Naturwissenschaften								
Fachhochschul- abschluss	m	171	26,4	6,8	5,1	0,8	-	8,8
	w	71	26,0	6,4	4,8	1,5	-	8,6
	i	242	26,3	6,7	5,0	0,9	-	8,8
darunter Bachelor an Fachhochschulen	m	100	25,5	5,9	4,2	0,7	-	7,3
	w	46	25,1	5,3	3,7	-	-	6,9
	i	146	25,4	5,7	4,1	0,7	-	7,2
Humanmedizin/ Gesundheitswissenschaften								
Fachhochschul- abschluss	m	16	29,3	8,8	5,1	1,0	-	8,6
	w	96	26,5	6,8	4,3	0,9	-	8,0
	i	112	26,9	7,1	4,4	0,9	-	8,1
darunter Bachelor an Fachhochschulen	m	6	29,9	8,9	4,0	-	-	6,6
	w	40	24,3	4,8	3,0	-	-	5,9
	i	46	25,0	5,3	3,1	-	-	6,0
darunter Master an Fachhochschulen	m	-	-	-	-	-	-	-
	w	2	37,7	9,8	8,3	-	-	5,2
	i	2	37,7	9,8	8,3	-	-	5,2
Agrar-, Forst- und Ernährungswissenschaften								
Fachhochschul- abschluss	m	83	27,9	7,1	5,1	0,8	-	9,1
	w	150	25,5	6,3	4,7	1,1	-	8,6
	i	233	26,4	6,6	4,9	1,0	-	8,8
darunter Bachelor an Fachhochschulen	m	50	26,4	5,7	4,3	0,7	-	7,5
	w	101	24,7	5,6	4,1	1,4	-	7,2
	i	151	25,3	5,6	4,1	1,2	-	7,3
Ingenieurwissenschaften								
Fachhochschul- abschluss	m	721	27,6	6,9	4,9	0,6	2,0	8,8
	w	232	25,8	6,5	4,9	0,8	2,0	8,8
	i	953	27,2	6,8	4,9	0,6	2,0	8,8
darunter Bachelor an Fachhochschulen	m	294	26,2	5,8	4,1	1,0	2,0	7,1
	w	101	24,8	5,5	4,1	-	2,0	7,3
	i	395	25,9	5,7	4,1	1,0	2,0	7,1
Kunst, Kunstwissenschaft								
Fachhochschul- abschluss	m	53	26,9	7,2	4,8	0,6	-	8,5
	w	72	25,3	6,5	4,3	0,6	-	7,6
	i	125	26,0	6,8	4,5	0,6	-	8,0
darunter Bachelor an Fachhochschulen	m	37	26,5	6,6	4,1	0,6	-	7,2
	w	54	25,1	6,2	3,8	0,5	-	6,9
	i	91	25,7	6,4	3,9	0,6	-	7,0
darunter Master an Fachhochschulen	m	-	-	-	-	-	-	-
	w	1	27,6	8,6	7,3	-	-	5,7
	i	1	27,6	8,6	7,3	-	-	5,7
Fächergruppen zusammen	m	1 699	27,6	7,1	5,0	0,7	1,9	8,7
	w	1 824	26,1	6,6	4,6	0,9	2,1	8,3
	i	3 523	26,8	6,9	4,8	0,8	2,0	8,5



**Noch 4. Bestandene Abschlussprüfungen von Absolventinnen und Absolventen eines Erststudiums im Prüfungsjahr 2009 nach Fächer- und Prüfungsgruppen, Durchschnittsalter und Angaben zum Studienverlauf je Hochschulart**

Fächergruppe des 1. Studienfachs Prüfungsgruppe	Ge- schlecht	Bestandene Abschluss- prüfungen insgesamt	Alter bei Abschluss	Hochschul- zugangs- berech- tigung bis Abschluss	Erst- imatri- kulation bis Abschluss	Beurlau- bung und Unter- brechung	Studium außerhalb Deutsch- lands	Durch- schnittliche Fach- semester
			Durchschnitt in Jahren					
Verwaltungsfachhochschulen								
Rechts-, Wirtschafts- und Sozialwissenschaften								
Fachhochschul- abschluss	m	33	26,5	7,5	3,3	-	-	6,0
	w	15	25,0	5,0	3,1	0,5	-	6,3
	i	48	26,0	6,7	3,2	0,5	-	6,1
Fächergruppen zusammen	m	33	26,5	7,5	3,3	-	-	6,0
	w	15	25,0	5,0	3,1	0,5	-	6,3
	i	48	26,0	6,7	3,2	0,5	-	6,1
Hochschulen insgesamt								
Sprach- und Kulturwissenschaften								
Universitärer Abschluss (ohne LA)	m	109	27,5	7,8	5,9	0,8	0,2	10,0
	w	420	26,4	7,4	5,7	0,8	0,8	10,0
	i	529	26,6	7,5	5,7	0,8	0,5	10,0
darunter Bachelor an Universitäten	m	44	24,8	5,2	3,7	0,8	-	6,9
	w	135	24,1	5,0	3,7	0,6	0,8	6,7
	i	179	24,3	5,1	3,7	0,6	0,8	6,7
darunter Master an Universitäten	m	1	34,9	11,8	10,0	-	-	8,2
	w	7	26,8	7,7	6,3	0,6	-	4,0
	i	8	27,8	8,3	6,8	0,6	-	4,5
LA Grund- und Hauptschulen	m	-	-	-	-	-	-	-
	w	36	26,5	7,8	5,4	0,8	-	8,3
	i	36	26,5	7,8	5,4	0,8	-	8,3
LA Realschulen/ Sekundarstufe I	m	3	26,8	7,9	6,1	-	-	12,4
	w	14	27,8	8,6	6,6	-	-	11,1
	i	17	27,6	8,5	6,5	-	-	11,4
LA Gymnasien/ Sekundarstufe II, allgemeinbildende Schulen	m	48	27,8	8,7	6,8	0,7	-	11,8
	w	122	26,9	7,7	6,7	0,9	0,5	11,7
	i	170	27,2	8,0	6,7	0,8	0,5	11,7
LA Sonderschulen	m	10	27,9	8,4	5,7	-	-	10,9
	w	27	27,2	8,2	6,1	1,0	-	11,0
	i	37	27,4	8,2	6,0	1,0	-	11,0
LA Berufliche Schulen/ Sekundarstufe II, berufliche Schulen	m	-	-	-	-	-	-	-
	w	4	43,6	26,5	27,1	-	-	7,1
	i	4	43,6	26,5	27,1	-	-	7,1
Fachhochschul- abschluss	m	64	28,1	7,4	5,1	0,8	-	8,5
	w	272	26,5	6,8	4,7	0,9	-	8,4
	i	336	26,8	6,9	4,8	0,9	-	8,4
darunter Bachelor an Fachhochschulen	m	29	26,8	6,1	3,7	-	-	6,4
	w	124	25,4	5,8	3,7	0,7	-	6,4
	i	153	25,6	5,8	3,7	0,7	-	6,4
darunter Master an Fachhochschulen	m	1	27,8	9,3	7,5	-	-	5,2
	w	6	26,6	7,7	6,4	-	-	4,3
	i	7	26,8	8,0	6,6	-	-	4,4
Zusammen	m	234	27,7	7,9	5,9	0,8	0,2	10,0
	w	895	26,6	7,3	5,6	0,8	0,7	9,7
	i	1 129	26,9	7,5	5,6	0,8	0,5	9,8
Sport								
Universitärer Abschluss (ohne LA)	m	44	27,0	7,7	5,6	0,5	-	10,3
	w	30	25,0	6,2	5,2	0,6	-	9,9
	i	74	26,2	7,1	5,4	0,6	-	10,1

**Noch 4. Bestandene Abschlussprüfungen von Absolventinnen und Absolventen eines Erststudiums im Prüfungsjahr 2009 nach Fächer- und Prüfungsgruppen, Durchschnittsalter und Angaben zum Studienverlauf je Hochschulart**

Fächergruppe des 1. Studienfachs  Prüfungsgruppe	Ge- schlecht	Bestandene Abschluss- prüfungen insgesamt	Alter bei Abschluss	Hochschul- zugangsbere- chtigung bis Abschluss	Erst- immatri- kulation bis Abschluss	Beurlau- bung und Unter- brechung	Studium außerhalb Deutsch- lands	Durch- schnittliche Fach- semester
	noch Hochschulen insgesamt							
darunter Bachelor an Universitäten	m	10	24,9	5,6	3,2	-	-	5,9
	w	10	22,9	3,9	3,0	-	-	5,9
	i	20	23,9	4,8	3,1	-	-	5,9
LA Gymnasien/ Sekundarstufe II, allgemeinbildende Schulen	m	26	27,7	8,2	5,8	0,5	-	11,7
	w	15	25,2	6,4	5,4	0,7	-	10,5
	i	41	26,8	7,5	5,7	0,6	-	11,3
Zusammen	m	70	27,2	7,9	5,7	0,5	-	10,8
	w	45	25,1	6,3	5,2	0,6	-	10,1
	i	115	26,4	7,2	5,5	0,6	-	10,5
Rechts-, Wirtschafts- und Sozialwissenschaften								
Universitärer Abschluss (ohne LA)	m	471	26,8	7,7	5,6	0,7	0,7	10,4
	w	585	25,8	6,9	5,4	0,7	0,7	9,9
	i	1 056	26,2	7,3	5,5	0,7	0,7	10,1
darunter Bachelor an Universitäten	m	135	24,7	5,4	3,5	0,5	-	6,3
	w	194	23,9	4,9	3,3	0,7	-	6,5
	i	329	24,2	5,1	3,4	0,6	-	6,4
darunter Master an Universitäten	m	7	25,3	5,3	4,2	-	-	3,6
	w	11	26,5	8,1	5,6	1,0	-	5,0
	i	18	26,0	7,0	5,1	1,0	-	4,4
LA Gymnasien/ Sekundarstufe II, allgemeinbildende Schulen	m	5	26,5	7,6	6,1	-	-	10,6
	w	1	25,3	7,2	6,3	-	-	12,8
	i	6	26,3	7,5	6,2	-	-	11,0
LA Berufliche Schulen/ Sekundarstufe II, berufliche Schulen	m	10	30,1	10,5	7,0	-	-	11,4
	w	24	28,3	9,1	6,6	0,5	-	10,8
	i	34	28,8	9,5	6,7	0,5	-	11,0
Fachhochschul- abschluss	m	624	27,7	7,5	5,0	0,8	1,9	8,5
	w	946	26,2	6,7	4,5	0,8	2,1	8,2
	i	1 570	26,8	7,0	4,7	0,8	2,0	8,3
darunter Bachelor an Fachhochschulen	m	303	26,6	6,3	4,1	0,7	2,0	6,9
	w	526	25,2	5,7	3,8	0,8	2,3	6,7
	i	829	25,7	5,9	3,9	0,7	2,2	6,8
darunter Master an Fachhochschulen	m	-	-	-	-	-	-	-
	w	3	33,5	14,7	5,6	-	-	3,9
	i	3	33,5	14,7	5,6	-	-	3,9
Zusammen	m	1 110	27,3	7,6	5,3	0,8	1,6	9,3
	w	1 556	26,1	6,8	4,9	0,8	1,9	8,9
	i	2 666	26,6	7,1	5,0	0,8	1,8	9,1
Mathematik, Naturwissenschaften								
Universitärer Abschluss (ohne LA)	m	300	27,1	7,9	6,2	0,7	5,0	11,7
	w	305	25,8	6,8	5,4	0,8	-	10,5
	i	605	26,4	7,4	5,8	0,7	5,0	11,1
darunter Bachelor an Universitäten	m	30	24,0	5,0	3,3	1,0	-	6,1
	w	13	22,6	4,0	2,9	-	-	6,0
	i	43	23,6	4,7	3,2	1,0	-	6,1
darunter Master an Universitäten	m	2	26,0	7,4	6,1	0,5	-	3,8
	w	1	26,8	6,8	2,4	-	-	4,0
	i	3	26,3	7,2	4,9	0,5	-	3,9
LA Grund- und Hauptschulen	m	-	-	-	-	-	-	-
	w	5	26,9	8,3	4,7	1,0	-	8,9
	i	5	26,9	8,3	4,7	1,0	-	8,9

**Noch 4. Bestandene Abschlussprüfungen von Absolventinnen und Absolventen eines Erststudiums im Prüfungsjahr 2009 nach Fächer- und Prüfungsgruppen, Durchschnittsalter und Angaben zum Studienverlauf je Hochschulart**

Fächergruppe des 1. Studienfachs Prüfungsgruppe	Ge- schlecht	Bestandene Abschluss- prüfungen insgesamt	Alter bei Abschluss	Hochschul- zugangs- berech- tigung bis Abschluss	Erst- imatri- kulation bis Abschluss	Beurlau- bung und Unter- brechung	Studium außerhalb Deutsch- lands	Durch- schnittliche Fach- semester
			Durchschnitt in Jahren					
	noch Hochschulen insgesamt							
LA Realschulen/ Sekundarstufe I	m	-	-	-	-	-	-	-
	w	8	27,8	8,3	7,2	-	-	9,0
	i	8	27,8	8,3	7,2	-	-	9,0
LA Gymnasien/ Sekundarstufe II, allgemeinbildende Schulen	m	29	28,2	8,4	6,8	-	-	11,4
	w	51	25,6	7,0	6,0	0,8	-	11,2
	i	80	26,6	7,5	6,3	0,8	-	11,3
LA Berufliche Schulen/ Sekundarstufe II, berufliche Schulen	m	1	25,3	6,5	4,7	-	-	5,5
	w	-	-	-	-	-	-	-
	i	1	25,3	6,5	4,7	-	-	5,5
Fachhochschul- abschluss	m	171	26,4	6,8	5,1	0,8	-	8,8
	w	71	26,0	6,4	4,8	1,5	-	8,6
	i	242	26,3	6,7	5,0	0,9	-	8,8
darunter Bachelor an Fachhochschulen	m	100	25,5	5,9	4,2	0,7	-	7,3
	w	46	25,1	5,3	3,7	-	-	6,9
	i	146	25,4	5,7	4,1	0,7	-	7,2
Zusammen	m	501	26,9	7,6	5,8	0,7	5,0	10,7
	w	440	25,9	6,8	5,4	0,8	-	10,2
	i	941	26,4	7,2	5,6	0,8	5,0	10,5
Humanmedizin/ Gesundheitswissenschaften								
Universitärer Abschluss (ohne LA)	m	143	29,1	9,5	7,0	0,8	2,8	13,3
	w	242	27,9	8,8	6,8	0,7	1,7	12,8
	i	385	28,3	9,1	6,9	0,7	2,0	13,0
Fachhochschul- abschluss	m	16	29,3	8,8	5,1	1,0	-	8,6
	w	96	26,5	6,8	4,3	0,9	-	8,0
	i	112	26,9	7,1	4,4	0,9	-	8,1
darunter Bachelor an Fachhochschulen	m	6	29,9	8,9	4,0	-	-	6,6
	w	40	24,3	4,8	3,0	-	-	5,9
	i	46	25,0	5,3	3,1	-	-	6,0
darunter Master an Fachhochschulen	m	-	-	-	-	-	-	-
	w	2	37,7	9,8	8,3	-	-	5,2
	i	2	37,7	9,8	8,3	-	-	5,2
Zusammen	m	159	29,1	9,5	6,8	0,8	2,8	12,8
	w	338	27,5	8,3	6,1	0,8	1,7	11,4
	i	497	28,0	8,6	6,3	0,8	2,0	11,9
Agrar-, Forst- und Ernährungswissenschaften								
Universitärer Abschluss (ohne LA)	m	22	26,9	8,0	5,6	1,0	-	10,8
	w	73	25,9	7,4	5,6	0,6	-	10,1
	i	95	26,2	7,5	5,6	0,6	-	10,3
darunter Bachelor an Universitäten	m	3	23,9	4,4	3,2	-	-	5,9
	w	17	23,6	4,7	3,0	-	-	6,0
	i	20	23,6	4,7	3,0	-	-	6,0
Fachhochschul- abschluss	m	83	27,9	7,1	5,1	0,8	-	9,1
	w	150	25,5	6,3	4,7	1,1	-	8,6
	i	233	26,4	6,6	4,9	1,0	-	8,8
darunter Bachelor an Fachhochschulen	m	50	26,4	5,7	4,3	0,7	-	7,5
	w	101	24,7	5,6	4,1	1,4	-	7,2
	i	151	25,3	5,6	4,1	1,2	-	7,3
Zusammen	m	105	27,7	7,3	5,2	0,8	-	9,5
	w	223	25,6	6,6	5,0	0,9	-	9,1
	i	328	26,3	6,8	5,1	0,9	-	9,2

**Noch 4. Bestandene Abschlussprüfungen von Absolventinnen und Absolventen eines Erststudiums im Prüfungsjahr 2009 nach Fächer- und Prüfungsgruppen, Durchschnittsalter und Angaben zum Studienverlauf je Hochschulart**

Fächergruppe des 1. Studienfachs Prüfungsgruppe	Ge- schlecht	Bestandene Abschluss- prüfungen insgesamt	Alter bei Abschluss	Hochschul- zugangs- berech- tigung bis Abschluss	Erst- imatri- kulation bis Abschluss	Beurlau- bung und Unter- brechung	Studium außerhalb Deutsch- lands	Durch- schnittliche Fach- semester
Durchschnitt in Jahren								
noch Hochschulen insgesamt								
Ingenieurwissenschaften								
Universitärer Abschluss (ohne LA)	m	205	27,1	7,7	5,6	0,7	-	10,0
	w	62	25,7	6,6	5,3	0,8	-	8,8
	i	267	26,8	7,4	5,6	0,8	-	9,7
darunter Bachelor an Universitäten	m	71	26,4	6,8	4,8	-	-	7,5
	w	22	24,8	5,8	4,6	-	-	7,2
	i	93	26,0	6,5	4,8	-	-	7,5
darunter Master an Universitäten	m	13	27,9	7,3	4,9	-	-	3,9
	w	4	25,8	6,8	5,2	-	-	3,3
	i	17	27,4	7,2	5,0	-	-	3,7
LA Gymnasien/ Sekundarstufe II, allgemeinbildende Schulen	m	-	-	-	-	-	-	-
	w	1	28,7	10,5	6,7	-	-	10,5
	i	1	28,7	10,5	6,7	-	-	10,5
LA Berufliche Schulen/ Sekundarstufe II, berufliche Schulen	m	9	32,3	12,2	7,6	-	-	9,0
	w	1	27,1	8,5	4,7	-	-	9,5
	i	10	31,8	11,8	7,3	-	-	9,0
Künstlerischer Abschluss Bachelor an Kunsthochschulen	m	-	-	-	-	-	-	-
	w	7	24,5	5,7	4,2	-	-	6,7
	i	7	24,5	5,7	4,2	-	-	6,7
Fachhochschul- abschluss	m	721	27,6	6,9	4,9	0,6	2,0	8,8
	w	232	25,8	6,5	4,9	0,8	2,0	8,8
	i	953	27,2	6,8	4,9	0,6	2,0	8,8
darunter Bachelor an Fachhochschulen	m	294	26,2	5,8	4,1	1,0	2,0	7,1
	w	101	24,8	5,5	4,1	-	2,0	7,3
	i	395	25,9	5,7	4,1	1,0	2,0	7,1
Zusammen	m	935	27,6	7,1	5,1	0,6	2,0	9,1
	w	303	25,8	6,5	4,9	0,8	2,0	8,7
	i	1 238	27,1	6,9	5,0	0,7	2,0	9,0
Kunst, Kunstwissenschaft								
Universitärer Abschluss (ohne LA)	m	52	30,6	10,2	7,6	0,7	-	12,7
	w	101	28,9	9,4	7,2	0,9	0,5	11,5
	i	153	29,5	9,7	7,3	0,9	0,5	11,9
darunter Bachelor an Universitäten	m	-	-	-	-	-	-	-
	w	1	23,2	3,8	2,9	-	-	6,0
	i	1	23,2	3,8	2,9	-	-	6,0
LA Gymnasien/ Sekundarstufe II, allgemeinbildende Schulen	m	12	27,5	9,3	7,2	1,0	-	12,0
	w	19	26,7	8,1	6,7	0,6	-	11,8
	i	31	27,0	8,5	6,9	0,7	-	11,9
Künstlerischer Abschluss	m	19	26,6	7,2	4,8	0,8	-	6,9
	w	12	25,9	7,0	4,6	0,5	-	5,9
	i	31	26,3	7,1	4,7	0,7	-	6,5
darunter Bachelor an Kunsthochschulen	m	17	26,7	7,2	4,8	0,8	-	6,6
	w	11	25,9	6,9	4,4	0,5	-	6,4
	i	28	26,4	7,1	4,6	0,6	-	6,5
darunter Master an Kunsthochschulen	m	-	-	-	-	-	-	-
	w	1	26,3	7,6	6,8	-	-	0,7
	i	1	26,3	7,6	6,8	-	-	0,7

**Noch 4. Bestandene Abschlussprüfungen von Absolventinnen und Absolventen eines Erststudiums im Prüfungsjahr 2009 nach Fächer- und Prüfungsgruppen, Durchschnittsalter und Angaben zum Studienverlauf je Hochschulart**

Fächergruppe des 1. Studienfachs Prüfungsgruppe	Geschlecht	Bestandene Abschluss- prüfungen insgesamt	Alter bei Abschluss	Hochschul- zugangs- berechtigung bis Abschluss	Erst- immatri- kulation bis Abschluss	Beurlau- bung und Unter- brechung	Studium außerhalb Deutsch- lands	Durch- schnittliche Fach- semester
			Durchschnitt in Jahren					
	noch Hochschulen insgesamt							
Fachhochschul- abschluss	m	53	26,9	7,2	4,8	0,6	-	8,5
	w	72	25,3	6,5	4,3	0,6	-	7,6
	i	125	26,0	6,8	4,5	0,6	-	8,0
darunter Bachelor an Fachhochschulen	m	37	26,5	6,6	4,1	0,6	-	7,2
	w	54	25,1	6,2	3,8	0,5	-	6,9
	i	91	25,7	6,4	3,9	0,6	-	7,0
darunter Master an Fachhochschulen	m	-	-	-	-	-	-	-
	w	1	27,6	8,6	7,3	-	-	5,7
	i	1	27,6	8,6	7,3	-	-	5,7
Zusammen	m	136	28,3	8,5	6,1	0,7	-	10,2
	w	204	27,3	8,1	6,0	0,8	0,5	9,8
	i	340	27,7	8,3	6,0	0,8	0,5	10,0
Fächergruppen insgesamt	m	3 250	27,5	7,6	5,5	0,7	2,1	9,8
	w	4 004	26,3	7,1	5,3	0,8	1,7	9,5
	i	7 254	26,8	7,3	5,4	0,8	1,9	9,6

**5. Bestandene Abschlussprüfungen von ausländischen Absolventinnen und Absolventen im Prüfungsjahr 2009 nach Staatsangehörigkeit und Fächergruppen (des 1. Studienfachs) an Hochschulen insgesamt**

Staats- angehörigkeit	Ge- schlecht	Bestandene Abschluss- prüfungen insgesamt	Davon in der Fächergruppe								
			Sprach- und Kultur- wissen- schaften	Sport	Rechts-, Wirt- schafts- und Sozial- wissen- schaften	Mathe- matik, Natur- wissen- schaften	Human- medizin/ Gesund- heits- wissen- schaften	Agrar-, Forst- und Ernäh- rungs- wissen- schaften	Inge- nieur- wissen- schaften	Kunst, Kunst- wissen- schaft	
Europa											
Albanien	m	1	-	-	-	-	-	-	-	1	-
	w	1	-	-	-	-	-	-	-	-	1
	i	2	-	-	-	-	-	-	-	1	1
Belgien	m	1	-	-	-	-	-	-	-	1	-
	w	-	-	-	-	-	-	-	-	-	-
	i	1	-	-	-	-	-	-	-	1	-
Bosnien und Herzegowina	m	1	1	-	-	-	-	-	-	-	-
	w	2	-	-	1	-	-	-	-	1	-
	i	3	1	-	1	-	-	-	-	1	-
Bulgarien	m	30	-	-	29	1	-	-	-	-	-
	w	40	-	-	31	5	-	-	-	4	-
	i	70	-	-	60	6	-	-	-	4	-
Dänemark	m	1	-	-	-	-	-	1	-	-	-
	w	1	1	-	-	-	-	-	-	-	-
	i	2	1	-	-	-	-	1	-	-	-
Estland	m	-	-	-	-	-	-	-	-	-	-
	w	1	-	-	1	-	-	-	-	-	-
	i	1	-	-	1	-	-	-	-	-	-
Finnland	m	-	-	-	-	-	-	-	-	-	-
	w	1	-	-	-	-	-	-	-	-	1
	i	1	-	-	-	-	-	-	-	-	1
Frankreich	m	3	-	-	-	-	-	-	-	3	-
	w	-	-	-	-	-	-	-	-	-	-
	i	3	-	-	-	-	-	-	-	3	-
Griechenland	m	3	-	-	1	-	1	-	-	1	-
	w	3	-	-	1	1	1	-	-	-	-
	i	6	-	-	2	1	2	-	-	1	-
Großbritannien und Nordirland	m	1	-	-	-	1	-	-	-	-	-
	w	1	-	-	-	-	-	-	-	-	1
	i	2	-	-	-	1	-	-	-	-	1
Irland	m	1	-	-	1	-	-	-	-	-	-
	w	1	-	-	-	1	-	-	-	-	-
	i	2	-	-	1	1	-	-	-	-	-
Italien	m	3	1	-	1	1	-	-	-	-	-
	w	-	-	-	-	-	-	-	-	-	-
	i	3	1	-	1	1	-	-	-	-	-
Lettland	m	1	-	-	1	-	-	-	-	-	-
	w	4	1	-	3	-	-	-	-	-	-
	i	5	1	-	4	-	-	-	-	-	-
Litauen	m	1	-	-	-	-	-	-	-	-	1
	w	2	1	-	1	-	-	-	-	-	-
	i	3	1	-	1	-	-	-	-	-	1
Niederlande	m	1	-	-	-	-	-	-	-	1	-
	w	-	-	-	-	-	-	-	-	-	-
	i	1	-	-	-	-	-	-	-	1	-
Norwegen	m	1	-	-	1	-	-	-	-	-	-
	w	-	-	-	-	-	-	-	-	-	-
	i	1	-	-	1	-	-	-	-	-	-
Österreich	m	1	-	-	-	1	-	-	-	-	-
	w	-	-	-	-	-	-	-	-	-	-
	i	1	-	-	-	1	-	-	-	-	-
Polen	m	7	1	-	1	2	1	-	2	-	-
	w	16	-	-	9	1	2	1	2	1	-
	i	23	1	-	10	3	3	1	4	4	1

**Noch 5. Bestandene Abschlussprüfungen von ausländischen Absolventinnen und Absolventen im Prüfungsjahr 2009 nach Staatsangehörigkeit und Fächergruppen (des 1. Studienfachs) an Hochschulen insgesamt**

Staatsangehörigkeit	Geschlecht	Bestandene Abschlussprüfungen insgesamt	Davon in der Fächergruppe							
			Sprach- und Kulturwissenschaften	Sport	Rechts-, Wirtschafts- und Sozialwissenschaften	Mathematik, Naturwissenschaften	Humanmedizin/ Gesundheitswissenschaften	Agrar-, Forst- und Ernährungswissenschaften	Ingenieurwissenschaften	Kunst, Kunstwissenschaft
Rumänien	m	2	-	-	2	-	-	-	-	-
	w	-	-	-	-	-	-	-	-	-
	i	2	-	-	2	-	-	-	-	-
Russische Föderation	m	20	-	-	17	-	-	1	2	1
	w	33	5	-	23	2	1	1	-	-
	i	53	5	-	40	2	1	2	2	1
Schweiz	m	2	-	-	1	-	1	-	-	-
	w	-	-	-	-	-	-	-	-	-
	i	2	-	-	1	-	1	-	-	-
Serbien	m	3	1	-	-	1	-	-	1	-
	w	4	-	-	3	-	-	-	1	-
	i	7	1	-	3	1	-	-	2	-
Slowakei	m	2	-	-	-	-	-	-	1	1
	w	-	-	-	-	-	-	-	-	-
	i	2	-	-	-	-	-	-	1	1
Spanien	m	2	-	-	-	-	-	-	1	1
	w	4	1	-	-	-	1	-	-	2
	i	6	1	-	-	-	1	-	1	3
Türkei	m	10	-	-	3	-	3	1	3	-
	w	2	1	-	-	-	-	-	1	-
	i	12	1	-	3	-	3	1	4	-
Ukraine	m	22	-	-	6	3	-	-	13	-
	w	19	5	-	8	1	1	-	4	-
	i	41	5	-	14	4	1	-	17	-
Ungarn	m	2	-	-	-	1	-	-	1	-
	w	-	-	-	-	-	-	-	-	-
	i	2	-	-	-	1	-	-	1	-
Weißrussland	m	1	-	-	-	-	-	-	1	-
	w	5	2	-	2	-	-	1	-	-
	i	6	2	-	2	-	-	1	1	-
Europa zusammen	m	123	4	-	64	11	6	3	32	3
	w	140	17	-	83	11	6	3	13	7
	i	263	21	-	147	22	12	6	45	10
<i>Afrika</i>										
Ägypten	m	3	1	-	1	1	-	-	-	-
	w	-	-	-	-	-	-	-	-	-
	i	3	1	-	1	1	-	-	-	-
Äthiopien	m	5	-	-	-	-	1	-	4	-
	w	1	-	-	1	-	-	-	-	-
	i	6	-	-	1	-	1	-	4	-
Algerien	m	1	-	-	-	1	-	-	-	-
	w	-	-	-	-	-	-	-	-	-
	i	1	-	-	-	1	-	-	-	-
Ghana	m	6	-	-	3	-	-	-	3	-
	w	-	-	-	-	-	-	-	-	-
	i	6	-	-	3	-	-	-	3	-
Guinea	m	-	-	-	-	-	-	-	-	-
	w	1	-	-	-	-	-	-	1	-
	i	1	-	-	-	-	-	-	1	-
Kamerun	m	5	-	-	4	-	1	-	-	-
	w	1	-	-	-	1	-	-	-	-
	i	6	-	-	4	1	1	-	-	-
Kenia	m	1	-	-	1	-	-	-	-	-
	w	-	-	-	-	-	-	-	-	-
	i	1	-	-	1	-	-	-	-	-

**Noch 5. Bestandene Abschlussprüfungen von ausländischen Absolventinnen und Absolventen im Prüfungsjahr 2009 nach Staatsangehörigkeit und Fächergruppen (des 1. Studienfachs) an Hochschulen insgesamt**

Staats- angehörigkeit	Ge- schlecht	Bestandene Abschluss- prüfungen insgesamt	Davon in der Fächergruppe							
			Sprach- und Kultur- wissen- schaften	Sport	Rechts-, Wirt- schafts- und Sozial- wissen- schaften	Mathe- matik, Natur- wissen- schaften	Human- medizin/ Gesund- heits- wissen- schaften	Agrar-, Forst- und Ernäh- rungs- wissen- schaften	Inge- nieur- wissen- schaften	Kunst, Kunst- wissen- schaft
Libyen	m	2	-	-	-	1	-	-	-	1
	w	1	-	-	-	-	-	-	1	-
	i	3	-	-	-	1	-	-	1	1
Marokko	m	5	-	-	-	3	-	-	2	-
	w	1	-	-	-	1	-	-	-	-
	i	6	-	-	-	4	-	-	2	-
Nigeria	m	4	-	-	2	-	-	-	2	-
	w	-	-	-	-	-	-	-	-	-
	i	4	-	-	2	-	-	-	2	-
Tunesien	m	1	-	-	1	-	-	-	-	-
	w	-	-	-	-	-	-	-	-	-
	i	1	-	-	1	-	-	-	-	-
Uganda	m	-	-	-	-	-	-	-	-	-
	w	1	-	-	1	-	-	-	-	-
	i	1	-	-	1	-	-	-	-	-
Afrika zusammen	m	33	1	-	12	6	2	-	11	1
	w	6	-	-	2	2	-	-	2	-
	i	39	1	-	14	8	2	-	13	1
<i>Amerika</i>										
Argentinien	m	-	-	-	-	-	-	-	-	-
	w	1	1	-	-	-	-	-	-	-
	i	1	1	-	-	-	-	-	-	-
Bolivien	m	1	-	-	-	1	-	-	-	-
	w	-	-	-	-	-	-	-	-	-
	i	1	-	-	-	1	-	-	-	-
Brasilien	m	3	-	-	1	-	-	-	2	-
	w	-	-	-	-	-	-	-	-	-
	i	3	-	-	1	-	-	-	2	-
Chile	m	1	-	-	-	1	-	-	-	-
	w	-	-	-	-	-	-	-	-	-
	i	1	-	-	-	1	-	-	-	-
Costa Rica	m	-	-	-	-	-	-	-	-	-
	w	1	-	-	-	-	-	-	-	1
	i	1	-	-	-	-	-	-	-	1
Honduras	m	1	-	-	-	-	-	-	1	-
	w	-	-	-	-	-	-	-	-	-
	i	1	-	-	-	-	-	-	1	-
Jamaika	m	1	-	-	-	-	-	-	1	-
	w	-	-	-	-	-	-	-	-	-
	i	1	-	-	-	-	-	-	1	-
Kanada	m	-	-	-	-	-	-	-	-	-
	w	2	1	-	-	-	-	-	1	-
	i	2	1	-	-	-	-	-	1	-
Kolumbien	m	2	-	-	1	-	-	-	1	-
	w	3	1	-	-	-	-	1	1	-
	i	5	1	-	1	-	-	1	2	-
Kuba	m	2	-	-	1	1	-	-	-	-
	w	-	-	-	-	-	-	-	-	-
	i	2	-	-	1	1	-	-	-	-
Mexiko	m	4	-	-	2	-	-	-	2	-
	w	2	-	-	-	1	-	-	1	-
	i	6	-	-	2	1	-	-	3	-
Uruguay	m	1	-	-	-	-	-	-	1	-
	w	-	-	-	-	-	-	-	-	-
	i	1	-	-	-	-	-	-	1	-



**Noch 5. Bestandene Abschlussprüfungen von ausländischen Absolventinnen und Absolventen im Prüfungsjahr 2009 nach Staatsangehörigkeit und Fächergruppen (des 1. Studienfachs) an Hochschulen insgesamt**

Staatsangehörigkeit	Geschlecht	Bestandene Abschlussprüfungen insgesamt	Davon in der Fächergruppe							
			Sprach- und Kulturwissenschaften	Sport	Rechts-, Wirtschafts- und Sozialwissenschaften	Mathematik, Naturwissenschaften	Humanmedizin/ Gesundheitswissenschaften	Agrar-, Forst- und Ernährungswissenschaften	Ingenieurwissenschaften	Kunst, Kunstwissenschaft
Venezuela	m	1	-	-	-	1	-	-	-	-
	w	1	-	-	1	-	-	-	-	-
	i	2	-	-	1	1	-	-	-	-
Vereinigte Staaten	m	1	-	-	-	-	-	-	1	-
	w	4	-	-	-	-	-	-	2	2
	i	5	-	-	-	-	-	-	3	2
Amerika zusammen	m	18	-	-	5	4	-	-	9	-
	w	14	3	-	1	1	-	1	5	3
	i	32	3	-	6	5	-	1	14	3
<i>Asien</i>										
Afghanistan	m	1	-	-	1	-	-	-	-	-
	w	-	-	-	-	-	-	-	-	-
	i	1	-	-	1	-	-	-	-	-
Armenien	m	-	-	-	-	-	-	-	-	-
	w	3	-	-	1	1	-	1	-	-
	i	3	-	-	1	1	-	1	-	-
Aserbaidshan	m	2	-	-	2	-	-	-	-	-
	w	1	1	-	-	-	-	-	-	-
	i	3	1	-	2	-	-	-	-	-
Bangladesch	m	1	-	-	-	-	-	-	1	-
	w	-	-	-	-	-	-	-	-	-
	i	1	-	-	-	-	-	-	1	-
China	m	127	-	-	44	10	1	1	64	7
	w	145	4	-	83	9	-	6	38	5
	i	272	4	-	127	19	1	7	102	12
Georgien	m	-	-	-	-	-	-	-	-	-
	w	3	-	-	1	1	1	-	-	-
	i	3	-	-	1	1	1	-	-	-
Indien	m	15	-	-	1	6	-	2	6	-
	w	5	-	-	-	1	1	1	1	1
	i	20	-	-	1	7	1	3	7	1
Indonesien	m	4	-	-	2	-	-	-	2	-
	w	2	-	-	-	1	-	-	-	1
	i	6	-	-	2	1	-	-	2	1
Irak	m	3	-	-	-	1	-	-	2	-
	w	1	-	-	-	-	-	-	1	-
	i	4	-	-	-	1	-	-	3	-
Iran, Islamische Republik	m	2	-	-	2	-	-	-	-	-
	w	3	-	-	1	1	1	-	-	-
	i	5	-	-	3	1	1	-	-	-
Israel	m	1	1	-	-	-	-	-	-	-
	w	-	-	-	-	-	-	-	-	-
	i	1	1	-	-	-	-	-	-	-
Japan	m	1	-	-	-	-	-	-	1	-
	w	1	-	-	1	-	-	-	-	-
	i	2	-	-	1	-	-	-	1	-
Jordanien	m	2	-	-	-	-	-	-	2	-
	w	-	-	-	-	-	-	-	-	-
	i	2	-	-	-	-	-	-	2	-
Kasachstan	m	3	-	-	3	-	-	-	-	-
	w	1	-	-	1	-	-	-	-	-
	i	4	-	-	4	-	-	-	-	-
Kirgisistan	m	-	-	-	-	-	-	-	-	-
	w	2	-	-	-	-	1	-	-	1
	i	2	-	-	-	-	1	-	-	1

**Noch 5. Bestandene Abschlussprüfungen von ausländischen Absolventinnen und Absolventen im Prüfungsjahr 2009 nach Staatsangehörigkeit und Fächergruppen (des 1. Studienfachs) an Hochschulen insgesamt**

Staatsangehörigkeit	Geschlecht	Bestandene Abschlussprüfungen insgesamt	Davon in der Fächergruppe							
			Sprach- und Kulturwissenschaften	Sport	Rechts-, Wirtschafts- und Sozialwissenschaften	Mathematik, Naturwissenschaften	Humanmedizin/ Gesundheitswissenschaften	Agrar-, Forst- und Ernährungswissenschaften	Ingenieurwissenschaften	Kunst, Kunstwissenschaft
Korea, Republik	m	2	-	-	-	1	-	-	-	1
	w	2	-	-	1	-	-	-	-	1
	i	4	-	-	1	1	-	-	-	2
Libanon	m	-	-	-	-	-	-	-	-	-
	w	1	1	-	-	-	-	-	-	-
	i	1	1	-	-	-	-	-	-	-
Malaysia	m	-	-	-	-	-	-	-	-	-
	w	2	-	-	-	-	-	-	1	1
	i	2	-	-	-	-	-	-	1	1
Mongolei	m	1	-	-	-	-	-	-	-	1
	w	3	-	-	1	-	2	-	-	-
	i	4	-	-	1	-	2	-	-	1
Nepal	m	2	-	-	1	-	-	-	1	-
	w	2	-	-	2	-	-	-	-	-
	i	4	-	-	3	-	-	-	1	-
Pakistan	m	11	-	-	1	8	-	-	2	-
	w	-	-	-	-	-	-	-	-	-
	i	11	-	-	1	8	-	-	2	-
Philippinen	m	1	-	-	-	-	-	-	1	-
	w	1	-	-	-	1	-	-	-	-
	i	2	-	-	-	1	-	-	1	-
Saudi-Arabien	m	1	-	-	-	1	-	-	-	-
	w	-	-	-	-	-	-	-	-	-
	i	1	-	-	-	1	-	-	-	-
Syrien, Arabische Republik	m	7	-	-	3	3	-	-	1	-
	w	-	-	-	-	-	-	-	-	-
	i	7	-	-	3	3	-	-	1	-
Tadschikistan	m	1	-	-	1	-	-	-	-	-
	w	-	-	-	-	-	-	-	-	-
	i	1	-	-	1	-	-	-	-	-
Thailand	m	3	-	-	-	1	-	-	2	-
	w	2	-	-	1	1	-	-	-	-
	i	5	-	-	1	2	-	-	2	-
Usbekistan	m	1	-	-	1	-	-	-	-	-
	w	1	-	-	1	-	-	-	-	-
	i	2	-	-	2	-	-	-	-	-
Vietnam	m	11	-	-	5	4	-	-	2	-
	w	9	1	-	6	-	1	-	-	1
	i	20	1	-	11	4	1	-	2	1
Asien zusammen	m	203	1	-	67	35	1	3	87	9
	w	190	7	-	100	16	7	8	41	11
	i	393	8	-	167	51	8	11	128	20
<b>Insgesamt</b>	<b>m</b>	<b>377</b>	<b>6</b>	<b>-</b>	<b>148</b>	<b>56</b>	<b>9</b>	<b>6</b>	<b>139</b>	<b>13</b>
	<b>w</b>	<b>350</b>	<b>27</b>	<b>-</b>	<b>186</b>	<b>30</b>	<b>13</b>	<b>12</b>	<b>61</b>	<b>21</b>
	<b>i</b>	<b>727</b>	<b>33</b>	<b>-</b>	<b>334</b>	<b>86</b>	<b>22</b>	<b>18</b>	<b>200</b>	<b>34</b>

## 6. Endgültig nicht bestandene Abschlussprüfungen im Prüfungsjahr 2009 nach Fächer- und Prüfungsgruppen sowie Fachsemestern an Hochschulen insgesamt

Fächergruppe des 1. Studienfachs Prüfungsgruppe	Ge- schlecht	Endgültig nicht bestandene Abschlussprüfungen										
		insge- samt	davon		von insgesamt im ... Fachsemester							
			Deut- sche	Aus- länder	6. oder niedri- geren	7.	8.	9.	10.	11.	12. oder höheren <sup>1)</sup>	
Sprach- und Kulturwissenschaften												
LA Grund- und Hauptschulen	m	-	-	-	-	-	-	-	-	-	-	
	w	4	4	-	1	-	-	-	-	1	2	
	i	4	4	-	1	-	-	-	-	1	2	
LA Gymnasien/ Sekundarstufe II, allgemeinbildende Schulen	m	3	3	-	-	-	-	-	-	-	3	
	w	3	3	-	-	-	-	-	1	-	2	
	i	6	6	-	-	-	-	-	1	-	5	
Fachhochschulabschluss Bachelor an Fachhochschulen	m	1	1	-	-	-	-	-	1	-	-	
	w	2	1	1	1	-	1	-	-	-	-	
	i	3	2	1	1	-	1	-	1	-	-	
Zusammen	m	4	4	-	-	-	-	-	1	-	3	
	w	9	8	1	2	-	1	-	1	1	4	
	i	13	12	1	2	-	1	-	2	1	7	
Rechts-, Wirtschafts- und Sozialwissenschaften												
Universitärer Abschluss (ohne LA)	m	52	46	6	39	-	-	-	-	1	12	
	w	40	34	6	29	1	2	-	1	-	7	
	i	92	80	12	68	1	2	-	1	1	19	
darunter Bachelor an Universitäten	m	37	34	3	37	-	-	-	-	-	-	
	w	30	26	4	28	1	-	-	1	-	-	
	i	67	60	7	65	1	-	-	1	-	-	
darunter Master an Universitäten	m	2	-	2	2	-	-	-	-	-	-	
	w	2	-	2	1	-	1	-	-	-	-	
	i	4	-	4	3	-	1	-	-	-	-	
Fachhochschul- abschluss	m	6	5	1	3	-	3	-	-	-	-	
	w	12	9	3	9	1	2	-	-	-	-	
	i	18	14	4	12	1	5	-	-	-	-	
darunter Bachelor an Fachhochschulen	m	5	4	1	3	-	2	-	-	-	-	
	w	12	9	3	9	1	2	-	-	-	-	
	i	17	13	4	12	1	4	-	-	-	-	
Zusammen	m	58	51	7	42	-	3	-	-	1	12	
	w	52	43	9	38	2	4	-	1	-	7	
	i	110	94	16	80	2	7	-	1	1	19	
Mathematik, Naturwissenschaften												
Universitärer Abschluss (ohne LA)	m	5	5	-	3	-	-	-	1	-	1	
	w	1	1	-	-	-	-	-	-	-	1	
	i	6	6	-	3	-	-	-	1	-	2	
darunter Bachelor an Universitäten	m	3	3	-	3	-	-	-	-	-	-	
	w	-	-	-	-	-	-	-	-	-	-	
	i	3	3	-	3	-	-	-	-	-	-	
LA Gymnasien/ Sekundarstufe II, allgemeinbildende Schulen	m	1	1	-	-	-	-	-	-	-	1	
	w	1	1	-	-	-	-	-	-	-	1	
	i	2	2	-	-	-	-	-	-	-	2	
Fachhochschulabschluss Bachelor an Fachhochschulen	m	9	9	-	4	3	-	2	-	-	-	
	w	2	2	-	-	2	-	-	-	-	-	
	i	11	11	-	4	5	-	2	-	-	-	
Zusammen	m	15	15	-	7	3	-	2	1	-	2	
	w	4	4	-	-	2	-	-	-	-	2	
	i	19	19	-	7	5	-	2	1	-	4	

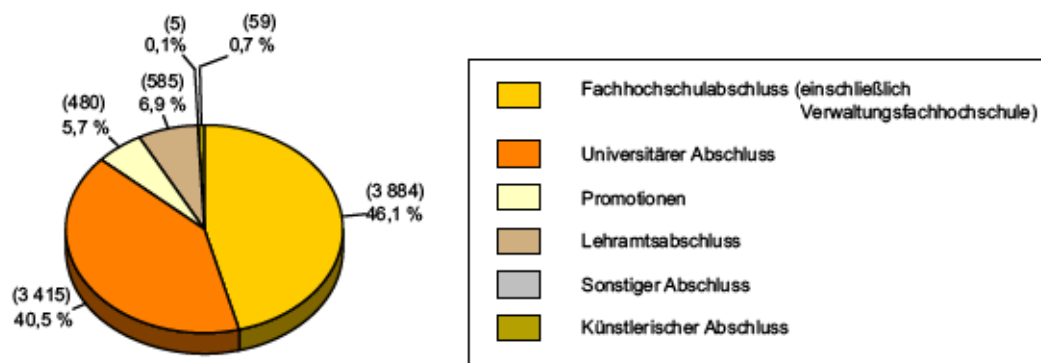
<sup>1)</sup> einschließlich ohne Angabe

### Noch 6. Endgültig nicht bestandene Abschlussprüfungen im Prüfungsjahr 2009 nach Fächer- und Prüfungsgruppen sowie Fachsemestern an Hochschulen insgesamt

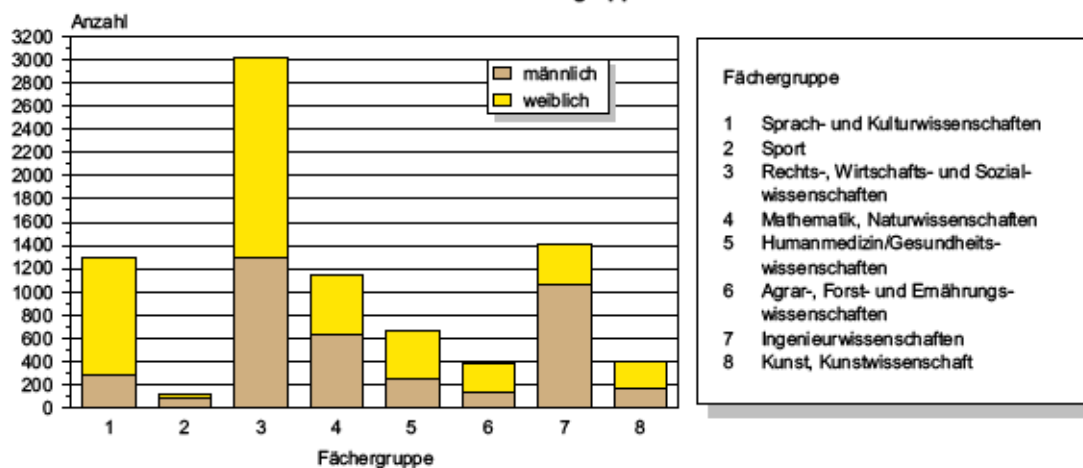
Fächergruppe des 1. Studienfachs Prüfungsgruppe	Ge- schlecht	Endgültig nicht bestandene Abschlussprüfungen										
		insge- samt	davon		von insgesamt im ... Fachsemester							
			Deut- sche	Aus- länder	6. oder niedri- geren	7.	8.	9.	10.	11.	12. oder höheren 1)	
Agrar-, Forst- und Ernährungswissenschaften												
Universitärer Abschluss (ohne LA) Bachelor an Universitäten	m	3	3	-	3	-	-	-	-	-	-	
	w	2	2	-	2	-	-	-	-	-	-	
	i	5	5	-	5	-	-	-	-	-	-	
Fachhochschul- abschluss	m	5	5	-	1	1	2	-	-	-	1	
	w	7	6	1	6	1	-	-	-	-	-	
	i	12	11	1	7	2	2	-	-	-	1	
darunter Bachelor an Fachhochschulen	m	4	4	-	1	1	2	-	-	-	-	
	w	7	6	1	6	1	-	-	-	-	-	
	i	11	10	1	7	2	2	-	-	-	-	
Zusammen	m	8	8	-	4	1	2	-	-	-	1	
	w	9	8	1	8	1	-	-	-	-	-	
	i	17	16	1	12	2	2	-	-	-	1	
Ingenieurwissenschaften												
Universitärer Abschluss (ohne LA) Bachelor an Universitäten	m	2	2	-	2	-	-	-	-	-	-	
	w	-	-	-	-	-	-	-	-	-	-	
	i	2	2	-	2	-	-	-	-	-	-	
Fachhochschulabschluss Bachelor an Fachhochschulen	m	27	26	1	19	4	3	1	-	-	-	
	w	9	9	-	8	1	-	-	-	-	-	
	i	36	35	1	27	5	3	1	-	-	-	
Zusammen	m	29	28	1	21	4	3	1	-	-	-	
	w	9	9	-	8	1	-	-	-	-	-	
	i	38	37	1	29	5	3	1	-	-	-	
Kunst, Kunstwissenschaft												
LA Gymnasien/ Sekundarstufe II, allgemeinbildende Schulen	m	-	-	-	-	-	-	-	-	-	-	
	w	1	1	-	-	-	-	-	1	-	-	
	i	1	1	-	-	-	-	-	1	-	-	
Fachhochschul- abschluss	m	-	-	-	-	-	-	-	-	-	-	
	w	1	1	-	-	-	-	-	-	1	-	
	i	1	1	-	-	-	-	-	-	1	-	
Zusammen	m	-	-	-	-	-	-	-	-	-	-	
	w	2	2	-	-	-	-	-	1	1	-	
	i	2	2	-	-	-	-	-	1	1	-	
Fächergruppen zusammen	m	114	106	8	74	8	8	3	2	1	18	
	w	85	74	11	56	6	5	-	3	2	13	
	i	199	180	19	130	14	13	3	5	3	31	

<sup>1)</sup> einschließlich ohne Angabe

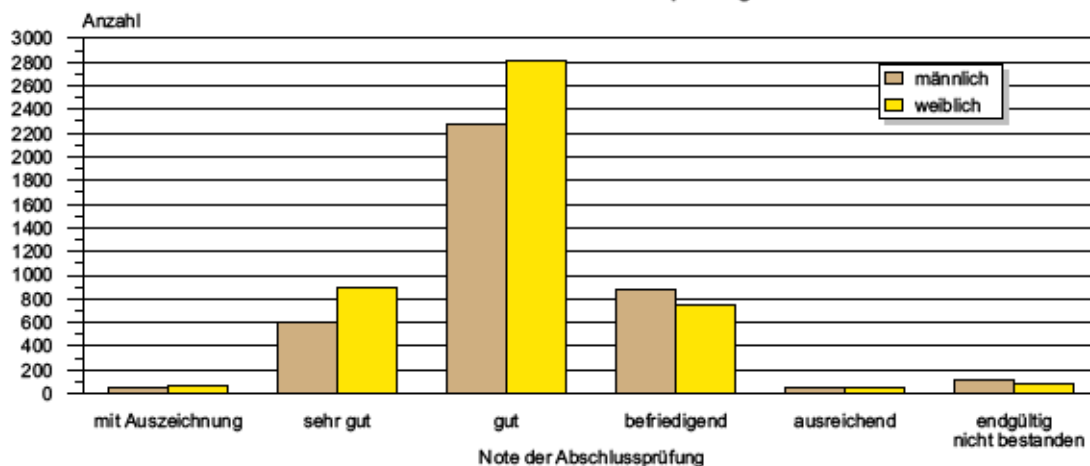
### 1. Bestandene Abschlussprüfungen im Prüfungsjahr 2009 nach Prüfungsgruppen



### 2. Bestandene Abschlussprüfungen im Prüfungsjahr 2009 nach Fächergruppen



### 3. Abschlussprüfungen im Prüfungsjahr 2009 nach der Note der Abschlussprüfung



## Veröffentlichungen <sup>1)</sup> im Statistischen Landesamt Sachsen-Anhalt

Im Monat August 2010 erschienen:

Bestell-Nr.	Kennziffer/ Periodizität	Titel	Preis (in EUR)
1 Z 0 03	Z	Statistisches Monatsheft 8/10	5,50
3 A 1 04	A I - j/09	Bevölkerung nach Alter und Geschlecht - Stand: 31.12.2009 -	5,00
3 A 1 15	A I, AVI - j/09	Ergebnisse des Mikrozensus - Ergebnisse nach Kreisen - 2009	5,00
3 A 4 01	A IV - j/08	Krankenhäuser, Vorsorge- und Rehabilitationseinrichtungen Jahr 2008 - Grunddaten und Kosten -	4,50
3 A 6 01	A VI - vj-3/09	Sozialversicherungspflichtig Beschäftigte - Stand: 30.09.2009 -	7,50
3 A 6 05	A VI - j/09	Arbeitsmarkt - Jahr 2009 -	4,50
6 B 7 07 <sup>2)</sup>	B VII/S	Strukturdaten und vergleichbare Wahlergebnisse zur Landtagswahl am 20. März 2011	6,50
3 C 3 01	C III - j/10	Viehbestände - Rinder und Schweine - Stand: 3. Mai 2010 - Vorläufige Ergebnisse -	2,00
3 C 3 05	C III - m-6/10	Schlachtungen und Geflügel - Juni 2010 -	1,50
3 E 1 02	E I - m-5/10	Beschäftigte, Umsatz im Verarbeitenden Gewerbe sowie im Bergbau und der Gewinnung von Steinen und Erden - Mai 2010 - Vorläufige Ergebnisse Betriebe mit 50 und mehr tätigen Personen	5,00
3 E 2 01	E II - m-5/10	Umsatz, Tätige Personen, Auftragseingang und Auftragsbestand im Baugewerbe Mai 2010	2,50
3 G 4 01	G IV - m-4/10	Gäste und Übernachtungen im Reiseverkehr, Beherbergungskapazität - April 2010, Januar bis April 2010; Winterhalbjahr 2009/10 - Vorläufige Ergebnisse -	7,00
3 H 2 01	H II - m-1/10	Binnenschifffahrt - Januar 2010 -	3,50
3 M 1 02	M I - vj-2/10	Preisindizes für Bauwerke - Mai 2010 -	2,00
3 P 1 02	P I - j/09	Entstehung und Verwendung des Bruttoinlandsprodukts sowie Einkommen der privaten Haushalte - 1991 bis 2009; Stand: Frühjahr 2010 -	5,50
3 P 1 06	P I - j/08	Arbeitnehmerentgelt, Bruttolöhne und -gehälter in den kreisfreien Städten und Landkreisen 1991 - 2008; Stand Frühjahr 2010	10,00
3 Q 1 05	Q I - 3j/07	Nichtöffentliche Wasserversorgung und Abwasserentsorgung - 2007 -	5,00
3 Q 2 01	Q II - j/08	Abfallwirtschaft - Jahr 2008 -	7,00

1) Veröffentlichung als PDF-Datei kostenfrei erhältlich - bei Bestellung bitte die erste Stelle der Bestellnummer durch eine „6“ ersetzen

2) Veröffentlichung zum gleichen Preis als PDF-Datei erhältlich.