


STATISTISCHE BERICHTE

B III
i/08

Bestellnummer:
3B303



Bildung

Akademische, staatliche und kirchliche Abschlussprüfungen

Prüfungsjahr 2008



SACHSEN-ANHALT

Statistisches Landesamt

Herausgabemonat: August 2009

Zu beziehen durch das
Statistische Landesamt Sachsen-Anhalt
Dezernat Öffentlichkeitsarbeit
Postfach 20 11 56
06012 Halle (Saale)

Preis: 6,50 EUR (kostenfrei als PDF-Datei verfügbar – Bestellnummer: 6B303)

Inhaltliche Verantwortung:

Dezernat: Bildung, Justiz
Frau Poteracki
Telefon: 0345 2318-205

Auskünfte erhalten Sie unter:

Telefon: 0345 2318-777
Telefon: 0345 2318-715
Telefon: 0345 2318-716

Telefax: 0345 2318-913
Internet: <http://www.statistik.sachsen-anhalt.de>
E-Mail: info@stala.mi.sachsen-anhalt.de

Vertrieb:

Telefon: 0345 2318-718
E-Mail: shop@stala.mi.sachsen-anhalt.de

Druck: Statistisches Landesamt Sachsen-Anhalt

©

Statistisches Landesamt Sachsen-Anhalt, Halle (Saale), 2009

Für nichtgewerbliche Zwecke sind Vervielfältigung und unentgeltliche Verbreitung,
auch auszugsweise, mit Quellenangabe gestattet. Die Verbreitung, auch auszugs-
weise, über elektronische Systeme/Datenträger bedarf der vorherigen Zustimmung.
Alle übrigen Rechte bleiben vorbehalten.

Bibliothek und Besucherdienst (Merseburger Straße 2):

Montag bis Donnerstag:	9.00 Uhr bis 15.30 Uhr	} möglichst nach Vereinbarung
Freitag:	9.00 Uhr bis 13.00 Uhr	

Telefon: 0345 2318-714
E-Mail: bibliothek@stala.mi.sachsen-anhalt.de

Statistischer Bericht

Akademische, staatliche und kirchliche
Abschlussprüfungen

Prüfungsjahr 2008

Land Sachsen-Anhalt

Inhaltsverzeichnis

	Seite
Vorbemerkungen	4
Begriffserläuterungen	4
Ergebnisse	6

Übersicht:

Hochschulen im Land Sachsen-Anhalt im Prüfungsjahr 2008	9
---	---

Tabellen:

1. Bestandene Abschlussprüfungen im Prüfungsjahr 2008 nach Fächer- und Prüfungsgruppen je Hochschulart	10
2. Bestandene Abschlussprüfungen von Absolventinnen und Absolventen eines Erststudiums im Prüfungsjahr 2008 nach Fächer- und Prüfungsgruppen sowie Fachsemestern je Hochschulart	21
3. Bestandene Abschlussprüfungen im Prüfungsjahr 2008 nach Fächer- und Prüfungsgruppen und der Note der Abschlussprüfung je Hochschulart	29
4. Bestandene Abschlussprüfungen von Absolventinnen und Absolventen eines Erststudiums im Prüfungsjahr 2008 nach Fächer- und Prüfungsgruppen, Durchschnittsalter und Angaben zum Studienverlauf je Hochschulart	40
5. Bestandene Abschlussprüfungen von ausländischen Absolventinnen und Absolventen im Prüfungsjahr 2008 nach Staatsangehörigkeit und Fächergruppen (des 1. Studienfachs) an Hochschulen insgesamt	49
6. Endgültig nicht bestandene Abschlussprüfungen im Prüfungsjahr 2008 nach Fächer- und Prüfungsgruppen sowie Fachsemestern an Hochschulen insgesamt	54

Grafiken:

1. Bestandene Abschlussprüfungen im Prüfungsjahr 2008 nach Prüfungsgruppen	56
2. Bestandene Abschlussprüfungen im Prüfungsjahr 2008 nach Fächergruppen	56
3. Abschlussprüfungen im Prüfungsjahr 2008 nach der Note der Abschlussprüfung	56

Vorbemerkungen

Der vorliegende Bericht des Statistischen Landesamtes Sachsen-Anhalt basiert auf der Grundlage einer seit dem Wintersemester 1992/93 bundeseinheitlich bei allen Hochschulen zu den Abschlussprüfungen durchgeführten Erhebung. Er schließt an den Bericht für das Prüfungsjahr 2007 an und beinhaltet Daten zu den im Prüfungsjahr 2008 an den Hochschulen und Landesprüfungsämtern durchgeführten Abschlussprüfungen. Das Prüfungsjahr 2008 umfasst das Wintersemester 2007/08 und das Sommersemester 2008.

Rechtsgrundlage der durchgeführten Erhebung ist das Gesetz über die Statistik für das Hochschulwesen (Hochschulstatistikgesetz - HStatG) vom 02. November 1990 (BGBl. I S. 2414), zuletzt geändert durch Artikel 2 des Gesetzes vom 25. Juni 2005 (BGBl. I S. 1860).

Entsprechend der im HStatG festgelegten Auskunftspflicht wurden alle nach Landesrecht staatlich anerkannten Hochschulen (Universitäten, Theologischen Hochschulen und Kunsthochschulen), Fachhochschulen und Verwaltungsfachhochschulen (siehe Übersicht der Hochschulen des Landes Sachsen-Anhalt im Prüfungsjahr 2008, Seite 9) in die Erhebung einbezogen.

Die Erhebung der Daten wurde entsprechend den Festlegungen des HStatG als Individualmeldung bei den Hochschulverwaltungen durchgeführt. Die Aufbereitung der Einzeldaten und die Ergebniserhebung erfolgte im Statistischen Landesamt nach einem bundeseinheitlichen Programm. Alle Tabellen dieses Berichtes wurden aus bereinigten, endgültigen Daten zusammengestellt, die gleichermaßen auch für die Gewinnung von Bundesergebnissen Verwendung finden.

Das Statistische Landesamt kann bei Bedarf die im Bericht enthaltenen und weitere Kennziffern in umfangreichen Tiefengliederungen bereitstellen.

Begriffserläuterungen

Abschlussprüfungen werden in der amtlichen Statistik durch Individualmeldungen der Prüfungsämter der Hochschulen bzw. Fakultäten sowie der staatlichen und kirchlichen Prüfungsämter nachgewiesen. Statistisch erfasst werden alle bestandenen oder endgültig nicht bestandenen Abschlussprüfungen und Promotionen.

Abschlussprüfungen sind alle Prüfungen, die ein Hochschulstudium abschließen, Vor- und Zwischenprüfungen werden in der Prüfungsstatistik nicht erfasst, wohl aber Abschlüsse von Aufbau-, Ergänzungs-, Zusatz- und Zweitstudiengängen. Desgleichen werden Abschlussprüfungen bei staatlichen oder kirchlichen Prüfungsämtern erfasst, nicht dagegen Laufbahnprüfungen wie die 2. Staatsprüfung als Abschluss der Referendarausbildung.

In den Tabellen dieses Berichtes wird z. T. nach Erst- und weiteren Abschlüssen unterschieden. Die Auswertung der Erstabschlüsse liefert Angaben zur Personenzahl der Hochschulabsolventen, die Gesamtzahl der Abschlussprüfungen liefert Fallzahlen, da ein Teil der Absolventen mehrere Prüfungen ablegt. Die Angaben in den Tabellen 2 und 5 zur Fachstudiendauer beziehen sich ausschließlich auf die Prüfungsabschlüsse eines Erststudiums, da unterschiedliche Anrechnungszeiten bei Zweitabschlüssen u. U. zu starken Verzerrungen bei der Fachstudiendauer führen.

Fächergruppen sind die Zusammenfassung mehrerer Studienbereiche zu 9 großen Gruppen. Für diese erfolgt der Nachweis der Abschlussprüfungen in diesem Bericht (bei mehreren Studienfächern) jeweils nach der Fächergruppe des 1. Studienfachs.

Studienbereiche sind die Zusammenfassung mehrerer verwandter Studienfächer der Studenten- und Prüfungsstatistik.

Studienfächer sind nach den Definitionen der Hochschulstatistik die in Prüfungsordnungen festgelegten, ggf. sinngemäß vereinheitlichten Bezeichnungen für wissenschaftliche oder künstlerische Disziplinen, in denen ein wissenschaftlicher oder künstlerischer Abschluss möglich ist. Für Zwecke der bundeseinheitlichen Studenten- und Prüfungsstatistik wird eine Fächersystematik benutzt, in der sehr spezielle hochschulinterne Studienfächer einer entsprechenden Schlüsselposition zugeordnet werden.

Hochschulsemester umfassen die gesamte Studienzeit an deutschen Hochschulen (einschließlich ehemalige DDR) mit laufendem Berichtssemester sowie Urlaubs- und Praxissemester.

Fachsemester sind im Hinblick auf die angestrebte Abschlussprüfung im Studiengang verbrachte Semester einschließlich des Berichtssemesters und eventuell von der Hochschule für das Studium anerkannte Semester aus anderen Studiengängen im In- und Ausland.

Prüfungsgruppen sind Zusammenfassungen von Abschlussprüfungen. In dem vorliegenden Bericht werden die Abschlussprüfungen je Fächergruppe und Prüfungsgruppe nachgewiesen. Im Zuge der Umsetzung des „Bologna-Abkommens“ (das Studiensystem in Europa zu vereinheitlichen) werden im Land Sachsen-Anhalt zunehmend die Diplom- und Magisterstudiengänge durch die neuen Hochschulabschlüsse Bachelor und Master abgelöst. Im Prüfungsjahr 2008 wurden an den Hochschulen Sachsen-Anhalts bzw. vor den Landesprüfungsämtern in folgenden Prüfungsgruppen Abschlussprüfungen abgelegt:

- **Universitärer Abschluss (ohne LA)**
(Magister, Lizentiat, Diplom (U), Bachelor und Master an Universitäten, Kirchliche Prüfung, Staatsexamen/1. Staatsprüfung ohne staatliche Laufbahnprüfung an Verw. FH, Fakultätsprüfung)
- **Promotionen**
ohne und mit vorausgesetzter Abschlussprüfung
- **Lehramt Grund- und Hauptschulen/Primarstufe**
(beinhaltet in Sachsen-Anhalt nur Lehramt an Grundschulen)
- **Lehramt Realschulen/Sekundarstufe I**
(beinhaltet in Sachsen-Anhalt nur Lehramt an Sekundarschulen)
- **Lehramt Gymnasien/Sekundarstufe II, allgemeinbildende Schulen**
(in Sachsen-Anhalt nur Lehramt an Gymnasien)
- **Lehramt Sonderschulen**

- **Lehramt Berufliche Schulen/Sekundarstufe II, berufliche Schulen**
(in Sachsen-Anhalt nur Lehramt an Beruflichen Schulen)
- **Künstlerischer Abschluss**
(Diplom (KH), Bachelor und Master an KH)
- **Fachhochschulabschluss**
(Diplom (FH), Bachelor und Master an Fachhochschulen, Staatliche Laufbahnprüfung (VerwFH)),
- **Sonstige Abschlüsse**
(sonstige Abschlüsse/ Zertifikate u.a.in Aufbau-,Ergänzungs- und Erweiterungsstudiengängen)

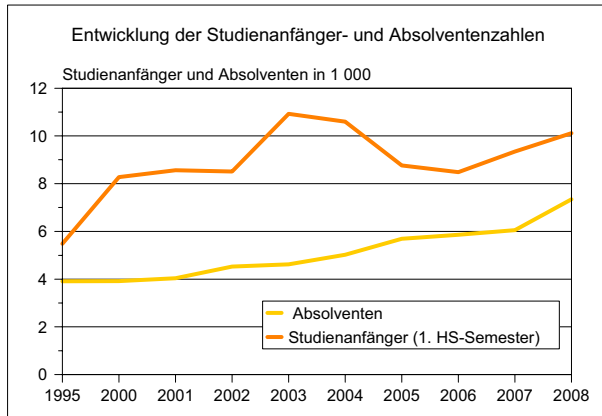
Bei den unter "Sonstige deutsche Hochschulen" nachgewiesenen Abschlussprüfungen handelt es sich bis 1997 um Lehramtsprüfungen vor dem Landesprüfungsamt für Lehrämter Sachsen-Anhalt in Sozialkunde ohne Einschreibung an einer sachsen-anhaltischen Hochschule und im Jahr 2000 um Studierende, die in Sachsen-Anhalt nur ihre Prüfung abgelegt haben, aber an einer Hochschule in einem anderen Bundesland eingeschrieben waren.

Zeichenerklärung/Abkürzungen

-	=	nichts vorhanden
i	=	insgesamt
m	=	männlich
w	=	weiblich
LA	=	Lehramt
U	=	Universität
KH	=	Kunsthochschule
FH	=	Fachhochschule
Verw. FH	=	Verwaltungsfachhochschule

Ergebnisse

Im Prüfungsjahr 2008, es umfasst das Wintersemester 2007/08 und das Sommersemester 2008, stieg die Zahl der Hochschulabsolventen auf 7 346, das waren 1 293 bzw. 21,4 % mehr als im Vorjahr und der bisherige Höchstwert in Sachsen-Anhalt.



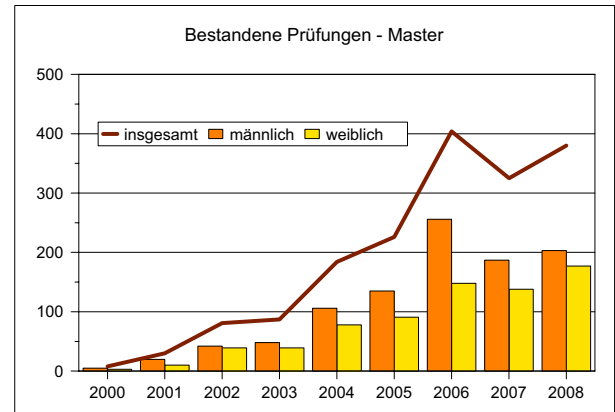
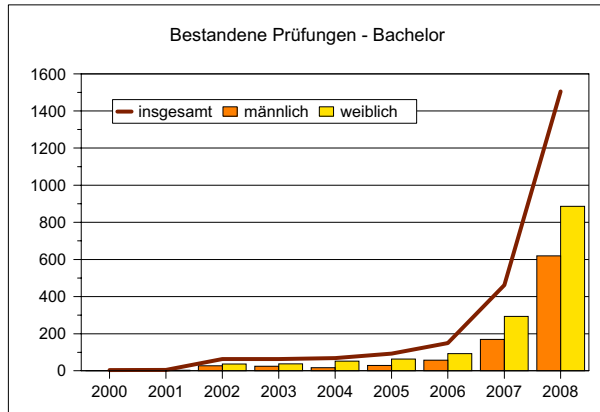
Im Prüfungsjahr 2008 schlossen 6 275 Studierende ein Erststudium und 1 071 Studierende ein Zweit-, Ergänzungs-, Erweiterungs- bzw. Aufbaustudium erfolgreich ab. Damit hatten von 100 Absolventinnen und Absolventen 85 ein Erststudium und 15 ein weiterführendes Studium beendet.

Bestandene Abschlussprüfungen seit dem Prüfungsjahr 1995 nach Hochschularten

Hochschulart	Bestandene Abschlussprüfungen im Prüfungsjahr					
	1995	2000	2005	2006	2007	2008
Universitäten	2 703	2 068	2 842	2 821	2 736	3 058
Theologische Hochschulen	4	26	22	42	41	43
Kunsthochschulen	78	89	99	131	110	149
Fachhochschulen	676	1 616	2 604	2 770	3 085	4 007
Verwaltungsfachhochschulen	414	119	125	96	81	89
Sonstige deutsche Hochschulen	38	2	-	-	-	-
Hochschulen insgesamt	3 913	3 920	5 692	5 860	6 053	7 346

Die erfolgreichen Hochschulprüfungen wurden überwiegend (35,9 %) mit einem Fachhochschuldiplom und zu reichlich einem Viertel (26,3 %) mit einem Universitätsdiplom abgeschlossen. Die Zahl der Bachelorabschlüsse verdreifachte sich gegenüber dem Vorjahr und entsprach einem Anteil von 20,5 %. Masterabschlüsse bewegten sich im Vergleich zu den „traditionellen“ Studiengängen weiterhin auf niedrigem Niveau und hatten einen Anteil von 5,2 %. Immer noch mehr als die Hälfte (53 %) der Masterabschlüsse wurden von ausländischen Studierenden abgelegt. Der fachliche Schwerpunkt der Masterabschlüsse lag bei den Rechts-, Wirtschafts- und Sozialwissenschaften (140) sowie den Ingenieurwissenschaften (102).

Im Juni 1999 unterzeichneten die Wissenschaftsminister aus 29 europäischen Ländern die sogenannte „Bologna-Erklärung“ zur Schaffung eines einheitlichen europäischen Hochschulraumes. Ziel des Reformprozesses ist die Vereinheitlichung der Studienstrukturen durch Einführung der Bachelor und Masterabschlüsse. Im Jahr 2002 wurde das Modell der gestuften Studiengänge in das Regelangebot der deutschen Hochschulen übernommen. Studiengänge an Universitäten und Fachhochschulen sollen bis 2010 flächendeckend (bis auf wenige Ausnahmen) in das neue Studiensystem überführt werden.



Bestandene Abschlussprüfungen seit dem Prüfungsjahr 1995 nach Prüfungsgruppen

Prüfungsgruppe	Bestandene Abschlussprüfungen im Prüfungsjahr					
	1995	2000	2005	2006	2007	2008
Diplom (U) und entsprechende Abschlussprüfungen	1 680	1 214	1 806	1 874	1 610	1 935
Fachhochschuldiplom	1 090	1 732	2 613	2 644	2 706	2 639
Promotionen	217	447	498	361	505	480
Lehramtsprüfungen	848	425	424	382	401	367
Bachelor	-	4	93	150	462	1 505
Master	-	8	226	404	325	380
Künstlerische Abschlüsse	78	89	9	17	16	14
Sonstige Abschlüsse	-	1	23	28	28	26
Hochschulen insgesamt	3 913	3 920	5 692	5 860	6 053	7 346

Fast 98 % der Prüfungskandidatinnen und Prüfungskandidaten beendeten ihr Studium erfolgreich. Während seit dem Jahr 2000 im Durchschnitt immer zwischen 71 % und 74 % aller Absolventen gute und bessere Abschlussnoten

erreichten, sank dieser Anteil in den Jahren 2005 und 2006 auf rund 68 %. Im Prüfungsjahr 2007 stieg er wieder auf 71 % und betrug im Prüfungsjahr 2008 fast 76 %.

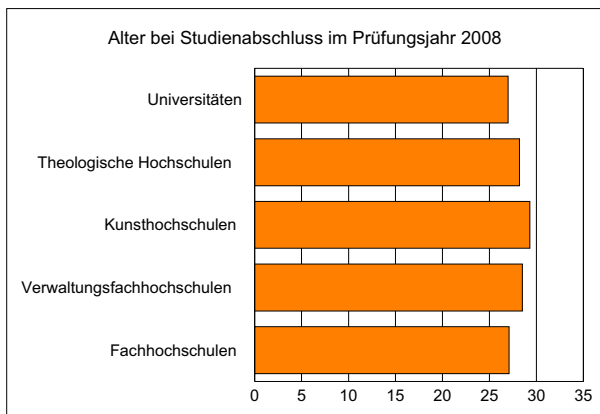
Bestandene Abschlussprüfungen in ausgewählten Fächergruppen und Jahren nach der Qualität

Fächergruppe	Bestandene Abschlussprüfungen insgesamt				Note: gut und besser*			
	2000	2005	2007	2008	2000	2005	2007	2008
Rechts-, Wirtschafts- und Sozialwissenschaften	1 500	2 008	2 345	2 670	63,4	54,8	62,6	65,4
Mathematik, Naturwissenschaften	521	839	802	987	78,7	79,9	82,5	84,1
Sprach- und Kulturwissenschaften	567	890	850	1 071	70,1	77,6	79,6	87,0
Ingenieurwissenschaften	548	859	914	1 164	76,8	60,8	64,4	73,0

* Anteil an Prüfungen insgesamt in %

Mit 157 endgültig nicht bestandenen Abschlussprüfungen wurde der höchste Wert seit Beginn dieser Statistik registriert. In den vergangenen zehn Jahren gab es im Durchschnitt jährlich 50 davon. Der deutliche Anstieg resultiert aus 118 endgültig nicht bestandenen Bachelorprüfungen, die sich in den Fächergruppen Rechts-, Wirtschafts- und Sozialwissenschaften (60), Mathematik, Naturwissenschaften (25) und Ingenieurwissenschaften (24) konzentrieren. Dabei waren die Studienfächer Betriebswirtschaft (44) und Informatik (19) besonders auffällig.

Hochschulabsolventen, die im Jahr 2008 ihr Erststudium abschlossen und damit einen ersten berufsqualifizierenden akademischen Abschluss erwarben, waren durchschnittlich 27,1 Jahre alt. Zwischen den Universitäten und den Fachhochschulen gab es fast keinen Unterschied (27,0 und 27,1 Jahre). Absolventen an Kunsthochschulen (29,2) und an Theologischen Hochschulen (28,2) waren am Ende des Studiums etwa 2 Jahre älter. Frauen haben einen Altersvorsprung von ein bis zwei Jahren, da viele Männer vor Studienbeginn Wehr- und Zivildienstzeiten ableisten.



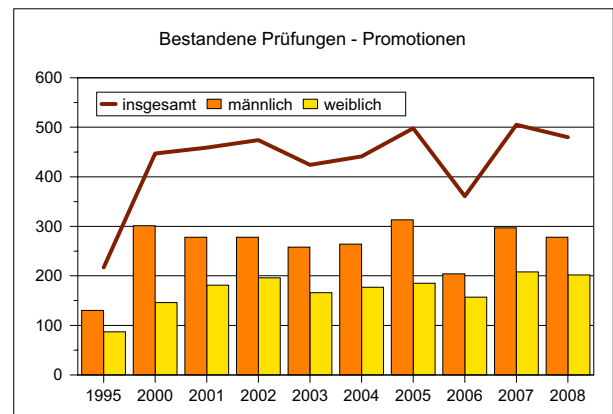
Im Durchschnitt wurden 9,6 Fachsemester, und damit erstmals weniger als 10 Fachsemester, für das Studium benötigt (Vorjahr 10,0 Fachsemester). Dabei hatten die Humanmediziner (11,8) und die Sportwissenschaftler sowie Sportlehrer (12,1) die längste und die Studenten der Rechts-, Wirtschafts- und Sozialwissenschaften mit 8,8 Fachsemestern die kürzeste Studiendauer. Die gestiegene Zahl der Bachelorabschlüsse mit deutlich weniger absolvierten Fachsemestern (im Durchschnitt 6,6) wirkte sich senkend auf den Gesamtdurchschnitt aus.

Mehr als die Hälfte (54,8 %) der bestandenen Abschlussprüfungen wurde von Frauen abgelegt. Der Frauenanteil bei den Lehramtsprüfungen lag mit 76,2 % wie jedes Jahr weit über dem Durchschnitt aller Prüfungsgruppen. Bei den Promotionen lag der Frauenanteil mit 42,1 % dagegen

deutlich unter dem Durchschnitt aller Prüfungsgruppen.

Im Jahr 2008 wurden an den Universitäten 480 Dokortitel vergeben. Weniger als im Jahr zuvor (505). Jeder sechste Dokortitel (17,7 %) ging an einen Ausländer oder eine Ausländerin. Seit dem Jahr 2000 (7,6 %) ist dieser Anteil ständig gestiegen.

Die Promotionen konzentrierten sich wiederum vor allem auf die Fächergruppen Humanmedizin (142) und Mathematik, Naturwissenschaften (145).



Im Prüfungsjahr 2008 erwarben 685 ausländische Studierende, darunter 355 Frauen (51,8 %), einen Hochschulabschluss. Mit 247 Absolventinnen und Absolventen kamen mehr als ein Drittel (36,1 %) aus China, gefolgt von Bulgarien (70), Russland (61) und der Ukraine (35). Der Anteil an den Absolventen insgesamt betrug 9,3 %. Die Abschlüsse der ausländischen Studierenden konzentrierten sich, wie auch in den Vorjahren, auf die Fächergruppen Rechts-, Wirtschafts- und Sozialwissenschaften (294), Ingenieurwissenschaften (191) sowie Mathematik, Naturwissenschaften (77).

Übersicht:**Hochschulen im Land Sachsen-Anhalt
im Prüfungsjahr 2008****Universitäten**

Martin-Luther-Universität
Halle-Wittenberg
Universitätsplatz 10
06108 Halle (Saale)

- Standort Halle
- Standort Merseburg

Otto-von-Guericke-Universität
Magdeburg
Universitätsplatz 2
39106 Magdeburg

Theologische Hochschulen

Theologische Hochschule Friedensau
An der Ihle 5a
39291 Friedensau

Kunsthochschulen

Hochschule für Kunst und Design Halle
Burg Giebichenstein
Neuwerk 7
06108 Halle (Saale)

Evangelische Hochschule für
Kirchenmusik
Kleine Ulrichstraße 35
06108 Halle (Saale)

Verwaltungsfachhochschulen

Fachhochschule Polizei
Sachsen-Anhalt
Schmidtmanstraße 86
06449 Aschersleben

Fachhochschulen

Hochschule Merseburg (FH)
Geusaer Straße
06217 Merseburg

Hochschule Magdeburg-Stendal (FH)
Breitscheidstraße 2
39114 Magdeburg

- Standort Magdeburg
- Standort Stendal

Hochschule Harz,
Hochschule für angewandte
Wissenschaften (FH)
Friedrichstraße 57 - 59
38855 Wernigerode

- Standort Wernigerode
- Standort Halberstadt

Hochschule Anhalt (FH),
Hochschule für angewandte
Wissenschaften
Bernburger Straße 52 - 57
06366 Köthen

- Standort Bernburg
- Standort Dessau
- Standort Köthen

Hochschule für Gesundheitswesen und
Sozialarbeit St. Elisabeth Bratislava
Außenstelle Weißenfels (Priv. H)
Südring 129
06667 Weißenfels

1. Bestandene Abschlussprüfungen im Prüfungsjahr 2008 nach Fächer- und Prüfungsgruppen je Hochschulart

Fächergruppe des 1. Studienfachs Prüfungsgruppe	Ge- schlecht	Bestandene Abschlussprüfungen			Davon als					
					Erstabschluss			weiterer Abschluss		
		insge- samt	davon		insge- samt	davon		insge- samt	davon	
Deutsche	Ausländer/ -innen		Deutsche	Ausländer/ -innen		Deutsche	Ausländer/ -innen			
Universitäten										
Sprach- und Kulturwissenschaften										
Universitärer Abschluss (ohne LA)	m	84	83	1	80	79	1	4	4	
	w	316	308	8	304	298	6	12	10	2
	i	400	391	9	384	377	7	16	14	2
darunter Bachelor an Universitäten	m	9	9	-	9	9	-	-	-	-
	w	60	59	1	59	58	1	1	1	-
	i	69	68	1	68	67	1	1	1	-
darunter Master an Universitäten	m	1	1	-	-	-	-	1	1	-
	w	7	5	2	1	1	-	6	4	2
	i	8	6	2	1	1	-	7	5	2
Promotionen	m	20	19	1	-	-	-	20	19	1
	w	19	14	5	-	-	-	19	14	5
	i	39	33	6	-	-	-	39	33	6
LA Grund- und Hauptschulen	m	1	1	-	1	1	-	-	-	-
	w	49	49	-	45	45	-	4	4	-
	i	50	50	-	46	46	-	4	4	-
LA Realschulen/ Sekundarstufe I	m	2	2	-	1	1	-	1	1	-
	w	4	4	-	4	4	-	-	-	-
	i	6	6	-	5	5	-	1	1	-
LA Gymnasien/ Sekundarstufe II, allgemeinbildende Schulen	m	21	20	1	20	19	1	1	1	-
	w	61	60	1	54	53	1	7	7	-
	i	82	80	2	74	72	2	8	8	-
LA Sonderschulen	m	5	5	-	2	2	-	3	3	-
	w	75	75	-	47	47	-	28	28	-
	i	80	80	-	49	49	-	31	31	-
Zusammen	m	133	130	3	104	102	2	29	28	1
	w	524	510	14	454	447	7	70	63	7
	i	657	640	17	558	549	9	99	91	8
Sport										
Universitärer Abschluss (ohne LA)	m	32	32	-	30	30	-	2	2	-
	w	34	34	-	34	34	-	-	-	-
	i	66	66	-	64	64	-	2	2	-
Promotionen	m	1	1	-	-	-	-	1	1	-
	w	-	-	-	-	-	-	-	-	-
	i	1	1	-	-	-	-	1	1	-
LA Realschulen/ Sekundarstufe I	m	3	3	-	3	3	-	-	-	-
	w	1	1	-	1	1	-	-	-	-
	i	4	4	-	4	4	-	-	-	-
LA Gymnasien/ Sekundarstufe II, allgemeinbildende Schulen	m	13	13	-	10	10	-	3	3	-
	w	8	8	-	8	8	-	-	-	-
	i	21	21	-	18	18	-	3	3	-
Zusammen	m	49	49	-	43	43	-	6	6	-
	w	43	43	-	43	43	-	-	-	-
	i	92	92	-	86	86	-	6	6	-
Rechts-, Wirtschafts- und Sozialwissenschaften										
Universitärer Abschluss (ohne LA)	m	288	236	52	258	220	38	30	16	14
	w	358	272	86	331	256	75	27	16	11
	i	646	508	138	589	476	113	57	32	25
darunter Bachelor an Universitäten	m	46	18	28	44	16	28	2	2	-
	w	88	40	48	88	40	48	-	-	-
	i	134	58	76	132	56	76	2	2	-

Noch 1. Bestandene Abschlussprüfungen im Prüfungsjahr 2008 nach Fächer- und Prüfungsgruppen je Hochschulart

Fächergruppe des 1. Studienfachs Prüfungsgruppe	Ge- schlecht	Bestandene Abschlussprüfungen			Davon als					
		insge- samt	davon		insge- samt	davon		insge- samt	weiterer Abschluss	
			Deutsche	Ausländer/ -innen		Deutsche	Ausländer/ -innen		Deutsche	Ausländer/ -innen
		noch Universitäten								
darunter Master an Universitäten	m	27	9	18	4	-	4	23	9	14
	w	42	14	28	21	4	17	21	10	11
	i	69	23	46	25	4	21	44	19	25
Promotionen	m	28	27	1	-	-	-	28	27	1
	w	16	14	2	-	-	-	16	14	2
	i	44	41	3	-	-	-	44	41	3
LA Gymnasien/ Sekundarstufe II, allgemeinbildende Schulen	m	1	1	-	1	1	-	-	-	-
	w	1	1	-	1	1	-	-	-	-
	i	2	2	-	2	2	-	-	-	-
LA Berufliche Schulen/ Sekundarstufe II, berufliche Schulen	m	5	5	-	5	5	-	-	-	-
	w	5	5	-	5	5	-	-	-	-
	i	10	10	-	10	10	-	-	-	-
Zusammen	m	322	269	53	264	226	38	58	43	15
	w	380	292	88	337	262	75	43	30	13
	i	702	561	141	601	488	113	101	73	28
Mathematik, Naturwissenschaften										
Universitärer Abschluss (ohne LA)	m	262	251	11	247	244	3	15	7	8
	w	180	169	11	173	167	6	7	2	5
	i	442	420	22	420	411	9	22	9	13
darunter Master an Universitäten	m	12	4	8	2	2	-	10	2	8
	w	4	-	4	-	-	-	4	-	4
	i	16	4	12	2	2	-	14	2	12
Promotionen	m	75	61	14	-	-	-	75	61	14
	w	70	53	17	-	-	-	70	53	17
	i	145	114	31	-	-	-	145	114	31
LA Grund- und Hauptschulen	m	2	2	-	2	2	-	-	-	-
	w	5	5	-	5	5	-	-	-	-
	i	7	7	-	7	7	-	-	-	-
LA Realschulen/ Sekundarstufe I	m	3	3	-	3	3	-	-	-	-
	w	2	2	-	2	2	-	-	-	-
	i	5	5	-	5	5	-	-	-	-
LA Gymnasien/ Sekundarstufe II, allgemeinbildende Schulen	m	20	20	-	19	19	-	1	1	-
	w	42	42	-	39	39	-	3	3	-
	i	62	62	-	58	58	-	4	4	-
Zusammen	m	362	337	25	271	268	3	91	69	22
	w	299	271	28	219	213	6	80	58	22
	i	661	608	53	490	481	9	171	127	44
Humanmedizin/ Gesundheitswissenschaften										
Universitärer Abschluss (ohne LA)	m	130	125	5	128	123	5	2	2	-
	w	199	185	14	192	178	14	7	7	-
	i	329	310	19	320	301	19	9	9	-
Promotionen	m	65	64	1	-	-	-	65	64	1
	w	77	74	3	-	-	-	77	74	3
	i	142	138	4	-	-	-	142	138	4
Zusammen	m	195	189	6	128	123	5	67	66	1
	w	276	259	17	192	178	14	84	81	3
	i	471	448	23	320	301	19	151	147	4
Agrar-, Forst- und Ernährungswissenschaften										
Universitärer Abschluss (ohne LA)	m	21	21	-	21	21	-	-	-	-
	w	48	47	1	46	45	1	2	2	-
	i	69	68	1	67	66	1	2	2	-

Noch 1. Bestandene Abschlussprüfungen im Prüfungsjahr 2008 nach Fächer- und Prüfungsgruppen je Hochschulart

Fächergruppe des 1. Studienfachs Prüfungsgruppe	Ge- schlecht	Bestandene Abschlussprüfungen			Davon als					
					Erstabschluss			weiterer Abschluss		
		insge- samt	davon		insge- samt	davon		insge- samt	davon	
			Deutsche	Ausländer/ -innen		Deutsche	Ausländer/ -innen		Deutsche	Ausländer/ -innen
noch Universitäten										
Promotionen	m	14	12	2	-	-	-	14	12	2
	w	5	4	1	-	-	-	5	4	1
	i	19	16	3	-	-	-	19	16	3
LA Realschulen/ Sekundarstufe I	m	1	1	-	-	-	-	1	1	-
	w	11	11	-	-	-	-	11	11	-
	i	12	12	-	-	-	-	12	12	-
Zusammen	m	36	34	2	21	21	-	15	13	2
	w	64	62	2	46	45	1	18	17	1
	i	100	96	4	67	66	1	33	30	3
Ingenieurwissenschaften										
Universitärer Abschluss (ohne LA)	m	204	175	29	175	169	6	29	6	23
	w	46	37	9	39	37	2	7	-	7
	i	250	212	38	214	206	8	36	6	30
darunter Bachelor an Universitäten	m	67	66	1	67	66	1	-	-	-
	w	15	15	-	15	15	-	-	-	-
	i	82	81	1	82	81	1	-	-	-
darunter Master an Universitäten	m	34	10	24	5	4	1	29	6	23
	w	7	-	7	-	-	-	7	-	7
	i	41	10	31	5	4	1	36	6	30
Promotionen	m	72	42	30	-	-	-	72	42	30
	w	12	5	7	-	-	-	12	5	7
	i	84	47	37	-	-	-	84	47	37
LA Berufliche Schulen/ Sekundarstufe II, berufliche Schulen	m	3	3	-	2	2	-	1	1	-
	w	1	1	-	1	1	-	-	-	-
	i	4	4	-	3	3	-	1	1	-
Zusammen	m	279	220	59	177	171	6	102	49	53
	w	59	43	16	40	38	2	19	5	14
	i	338	263	75	217	209	8	121	54	67
Kunst, Kunstwissenschaft										
Universitärer Abschluss (ohne LA)	m	4	3	1	3	3	-	1	-	1
	w	7	7	-	6	6	-	1	1	-
	i	11	10	1	9	9	-	2	1	1
Promotionen	m	3	2	1	-	-	-	3	2	1
	w	3	3	-	-	-	-	3	3	-
	i	6	5	1	-	-	-	6	5	1
LA Grund- und Hauptschulen	m	-	-	-	-	-	-	-	-	-
	w	1	1	-	-	-	-	1	1	-
	i	1	1	-	-	-	-	1	1	-
LA Gymnasien/ Sekundarstufe II, allgemeinbildende Schulen	m	8	8	-	8	8	-	-	-	-
	w	11	11	-	11	11	-	-	-	-
	i	19	19	-	19	19	-	-	-	-
Zusammen	m	15	13	2	11	11	-	4	2	2
	w	22	22	-	17	17	-	5	5	-
	i	37	35	2	28	28	-	9	7	2
Fächergruppen zusammen	m	1 391	1 241	150	1 019	965	54	372	276	96
	w	1 667	1 502	165	1 348	1 243	105	319	259	60
	i	3 058	2 743	315	2 367	2 208	159	691	535	156

Noch 1. Bestandene Abschlussprüfungen im Prüfungsjahr 2008 nach Fächer- und Prüfungsgruppen je Hochschulart

Fächergruppe des 1. Studienfachs Prüfungsgruppe	Ge- schlecht	Bestandene Abschlussprüfungen			Davon als					
					Erstabschluss			weiterer Abschluss		
		insge- samt	davon		insge- samt	davon		insge- samt	davon	
Deutsche	Ausländer/ -innen		Deutsche	Ausländer/ -innen		Deutsche	Ausländer/ -innen			
Theologische Hochschulen										
Sprach- und Kulturwissenschaften										
Universitärer Abschluss (ohne LA)	m w i	16 3 19	11 2 13	5 1 6	11 2 13	7 1 8	4 1 5	5 1 6	4 1 5	1 - 1
darunter Bachelor an Universitäten	m w i	3 2 5	2 1 3	1 1 2	3 2 5	2 1 3	1 1 2	- - -	- - -	- - -
darunter Master an Universitäten	m w i	9 1 10	6 1 7	3 - 3	4 - 4	2 - 2	2 - 2	5 1 6	4 1 5	1 - 1
Rechts-, Wirtschafts- und Sozialwissenschaften										
Universitärer Abschluss (ohne LA)	m w i	15 9 24	8 7 15	7 2 9	9 6 15	5 6 11	4 - 4	6 3 9	3 1 4	3 2 5
darunter Bachelor an Universitäten	m w i	5 6 11	1 6 7	4 - 4	5 6 11	1 6 7	4 - 4	- - -	- - -	- - -
darunter Master an Universitäten	m w i	6 3 9	3 1 4	3 2 5	- - -	- - -	- - -	6 3 9	3 1 4	3 2 5
Fächergruppen zusammen	m w i	31 12 43	19 9 28	12 3 15	20 8 28	12 7 19	8 1 9	11 4 15	7 2 9	4 2 6
Kunsthochschulen										
Ingenieurwissenschaften										
Universitärer Abschluss (ohne LA)	m w i	1 12 13	1 11 12	- 1 1	1 12 13	1 11 12	- 1 1	- - -	- - -	- - -
Kunst, Kunstwissenschaft										
Universitärer Abschluss (ohne LA)	m w i	45 75 120	39 68 107	6 7 13	43 75 118	37 68 105	6 7 13	2 - 2	2 - 2	- - -
LA Gymnasien/ Sekundarstufe II, allgemeinbildende Schulen	m w i	- 2 2	- 2 2	- - -	- 2 2	- 2 2	- - -	- - -	- - -	- - -
Künstlerischer Abschluss	m w i	9 5 14	8 5 13	1 - 1	4 1 5	4 1 5	- - -	5 4 9	4 4 8	1 - 1
darunter Master an Kunsthochschulen	m w i	2 3 5	1 3 4	1 - 1	- - -	- - -	- - -	2 3 5	1 3 4	1 - 1
Zusammen	m w i	54 82 136	47 75 122	7 7 14	47 78 125	41 71 112	6 7 13	7 4 11	6 4 10	1 - 1
Fächergruppen zusammen	m w i	55 94 149	48 86 134	7 8 15	48 90 138	42 82 124	6 8 14	7 4 11	6 4 10	1 - 1

Noch 1. Bestandene Abschlussprüfungen im Prüfungsjahr 2008 nach Fächer- und Prüfungsgruppen je Hochschulart

Fächergruppe des 1. Studienfachs Prüfungsgruppe	Ge- schlecht	Bestandene Abschlussprüfungen			Davon als						
					Erstabschluss			weiterer Abschluss			
		insge- samt	davon		insge- samt	davon		insge- samt	davon		
Deutsche	Ausländer/ -innen		Deutsche	Ausländer/ -innen		Deutsche	Ausländer/ -innen				
		Fachhochschulen (ohne Verwaltungsfachhochschulen)									
Sprach- und Kulturwissenschaften											
Fachhochschul- abschluss	m w i	76 319 395	72 304 376	4 15 19	73 298 371	69 284 353	4 14 18	3 21 24	3 20 23	- 1 1	
darunter Bachelor an Fachhochschulen	m w i	13 98 111	13 96 109	- 2 2	13 97 110	13 95 108	- 2 2	- 1 1	- 1 1	- - -	
darunter Master an Fachhochschulen	m w i	3 20 23	3 19 22	- 1 1	- - -	- - -	- - -	3 20 23	3 19 22	- 1 1	
Rechts-, Wirtschafts- und Sozialwissenschaften											
Fachhochschul- abschluss	m w i	667 1 185 1 852	604 1 104 1 708	63 81 144	578 1 120 1 698	532 1 050 1 582	46 70 116	89 65 154	72 54 126	17 11 28	
darunter Bachelor an Fachhochschulen	m w i	180 357 537	155 319 474	25 38 63	180 357 537	155 319 474	25 38 63	- - -	- - -	- - -	
darunter Master an Fachhochschulen	m w i	35 27 62	18 16 34	17 11 28	- - -	- - -	- - -	35 27 62	18 16 34	17 11 28	
Sonstiger Abschluss	m w i	- 3 3	- 3 3	- - -	- 2 2	- 2 2	- - -	- 1 1	- 1 1	- - -	
Zusammen	m w i	667 1 188 1 855	604 1 107 1 711	63 81 144	578 1 122 1 700	532 1 052 1 584	46 70 116	89 66 155	72 55 127	17 11 28	
Mathematik, Naturwissenschaften											
Fachhochschul- abschluss	m w i	206 120 326	190 112 302	16 8 24	198 114 312	183 106 289	15 8 23	8 6 14	7 6 13	1 - 1	
darunter Bachelor an Fachhochschulen	m w i	72 53 125	64 48 112	8 5 13	72 53 125	64 48 112	8 5 13	- - -	- - -	- - -	
darunter Master an Fachhochschulen	m w i	1 1 2	1 1 2	- - -	- - -	- - -	- - -	1 1 2	1 1 2	- - -	
Humanmedizin/ Gesundheitswissenschaften											
Fachhochschul- abschluss	m w i	29 108 137	29 101 130	- 7 7	16 101 117	16 94 110	- 7 7	13 7 20	13 7 20	- - -	
darunter Bachelor an Fachhochschulen	m w i	7 43 50	7 43 50	- - -	7 42 49	7 42 49	- - -	- 1 1	- 1 1	- - -	
darunter Master an Fachhochschulen	m w i	16 12 28	16 10 26	- 2 2	3 6 9	3 4 7	- 2 2	13 6 19	13 6 19	- - -	

Noch 1. Bestandene Abschlussprüfungen im Prüfungsjahr 2008 nach Fächer- und Prüfungsgruppen je Hochschulart

Fächergruppe des 1. Studienfachs Prüfungsgruppe	Ge- schlecht	Bestandene Abschlussprüfungen			Davon als					
		insge- samt	davon		insge- samt	davon		insge- samt	davon	
			Deutsche	Ausländer/ -innen		Deutsche	Ausländer/ -innen		Deutsche	Ausländer/ -innen
noch Fachhochschulen (ohne Verwaltungsfachhochschulen)										
Agrar-, Forst- und Ernährungswissenschaften										
Fachhochschul- abschluss	m	104	97	7	92	92	-	12	5	7
	w	204	191	13	189	188	1	15	3	12
	i	308	288	20	281	280	1	27	8	19
darunter Bachelor an Fachhochschulen	m	39	39	-	38	38	-	1	1	-
	w	71	71	-	71	71	-	-	-	-
	i	110	110	-	109	109	-	1	1	-
darunter Master an Fachhochschulen	m	11	4	7	-	-	-	11	4	7
	w	14	2	12	-	-	-	14	2	12
	i	25	6	19	-	-	-	25	6	19
Ingenieurwissenschaften										
Fachhochschul- abschluss	m	599	544	55	562	534	28	37	10	27
	w	191	143	48	165	139	26	26	4	22
	i	790	687	103	727	673	54	63	14	49
darunter Bachelor an Fachhochschulen	m	153	138	15	153	138	15	-	-	-
	w	57	47	10	57	47	10	-	-	-
	i	210	185	25	210	185	25	-	-	-
darunter Master an Fachhochschulen	m	36	9	27	-	-	-	36	9	27
	w	25	3	22	-	-	-	25	3	22
	i	61	12	49	-	-	-	61	12	49
Sonstiger Abschluss	m	22	11	11	-	-	-	22	11	11
	w	1	-	1	-	-	-	1	-	1
	i	23	11	12	-	-	-	23	11	12
Zusammen	m	621	555	66	562	534	28	59	21	38
	w	192	143	49	165	139	26	27	4	23
	i	813	698	115	727	673	54	86	25	61
Kunst, Kunstwissenschaft										
Fachhochschul- abschluss	m	77	72	5	65	64	1	12	8	4
	w	96	90	6	82	80	2	14	10	4
	i	173	162	11	147	144	3	26	18	8
darunter Bachelor an Fachhochschulen	m	25	24	1	25	24	1	-	-	-
	w	36	36	-	36	36	-	-	-	-
	i	61	60	1	61	60	1	-	-	-
darunter Master an Fachhochschulen	m	12	8	4	-	-	-	12	8	4
	w	14	10	4	-	-	-	14	10	4
	i	26	18	8	-	-	-	26	18	8
Fächergruppen zusammen	m	1 780	1 619	161	1 584	1 490	94	196	129	67
	w	2 227	2 048	179	2 071	1 943	128	156	105	51
	i	4 007	3 667	340	3 655	3 433	222	352	234	118
Verwaltungsfachhochschulen										
Rechts-, Wirtschafts- und Sozialwissenschaften										
Fachhochschul- abschluss	m	64	64	-	63	63	-	1	1	-
	w	25	25	-	24	24	-	1	1	-
	i	89	89	-	87	87	-	2	2	-
Fächergruppen zusammen	m	64	64	-	63	63	-	1	1	-
	w	25	25	-	24	24	-	1	1	-
	i	89	89	-	87	87	-	2	2	-

Noch 1. Bestandene Abschlussprüfungen im Prüfungsjahr 2008 nach Fächer- und Prüfungsgruppen je Hochschulart

Fächergruppe des 1. Studienfachs Prüfungsgruppe	Ge- schlecht	Bestandene Abschlussprüfungen			Davon als					
					Erstabschluss			weiterer Abschluss		
		insge- samt	davon		insge- samt	davon		insge- samt	davon	
Deutsche	Ausländer/ -innen		Deutsche	Ausländer/ -innen		Deutsche	Ausländer/ -innen			
Hochschulen insgesamt										
Sprach- und Kulturwissenschaften										
Universitärer Abschluss (ohne LA)	m	100	94	6	91	86	5	9	8	1
	w	319	310	9	306	299	7	13	11	2
	i	419	404	15	397	385	12	22	19	3
darunter Bachelor an Universitäten	m	12	11	1	12	11	1	-	-	-
	w	62	60	2	61	59	2	1	1	-
	i	74	71	3	73	70	3	1	1	-
darunter Master an Universitäten	m	10	7	3	4	2	2	6	5	1
	w	8	6	2	1	1	-	7	5	2
	i	18	13	5	5	3	2	13	10	3
Promotionen	m	20	19	1	-	-	-	20	19	1
	w	19	14	5	-	-	-	19	14	5
	i	39	33	6	-	-	-	39	33	6
LA Grund- und Hauptschulen	m	1	1	-	1	1	-	-	-	-
	w	49	49	-	45	45	-	4	4	-
	i	50	50	-	46	46	-	4	4	-
LA Realschulen/ Sekundarstufe I	m	2	2	-	1	1	-	1	1	-
	w	4	4	-	4	4	-	-	-	-
	i	6	6	-	5	5	-	1	1	-
LA Gymnasien/ Sekundarstufe II, allgemeinbildende Schulen	m	21	20	1	20	19	1	1	1	-
	w	61	60	1	54	53	1	7	7	-
	i	82	80	2	74	72	2	8	8	-
LA Sonderschulen	m	5	5	-	2	2	-	3	3	-
	w	75	75	-	47	47	-	28	28	-
	i	80	80	-	49	49	-	31	31	-
Fachhochschul- abschluss	m	76	72	4	73	69	4	3	3	-
	w	319	304	15	298	284	14	21	20	1
	i	395	376	19	371	353	18	24	23	1
darunter Bachelor an Fachhochschulen	m	13	13	-	13	13	-	-	-	-
	w	98	96	2	97	95	2	1	1	-
	i	111	109	2	110	108	2	1	1	-
darunter Master an Fachhochschulen	m	3	3	-	-	-	-	3	3	-
	w	20	19	1	-	-	-	20	19	1
	i	23	22	1	-	-	-	23	22	1
Zusammen	m	225	213	12	188	178	10	37	35	2
	w	846	816	30	754	732	22	92	84	8
	i	1 071	1 029	42	942	910	32	129	119	10
Sport										
Universitärer Abschluss (ohne LA)	m	32	32	-	30	30	-	2	2	-
	w	34	34	-	34	34	-	-	-	-
	i	66	66	-	64	64	-	2	2	-
Promotionen	m	1	1	-	-	-	-	1	1	-
	w	-	-	-	-	-	-	-	-	-
	i	1	1	-	-	-	-	1	1	-
LA Realschulen/ Sekundarstufe I	m	3	3	-	3	3	-	-	-	-
	w	1	1	-	1	1	-	-	-	-
	i	4	4	-	4	4	-	-	-	-
LA Gymnasien/ Sekundarstufe II, allgemeinbildende Schulen	m	13	13	-	10	10	-	3	3	-
	w	8	8	-	8	8	-	-	-	-
	i	21	21	-	18	18	-	3	3	-
Zusammen	m	49	49	-	43	43	-	6	6	-
	w	43	43	-	43	43	-	-	-	-
	i	92	92	-	86	86	-	6	6	-

Noch 1. Bestandene Abschlussprüfungen im Prüfungsjahr 2008 nach Fächer- und Prüfungsgruppen je Hochschulart

Fächergruppe des 1. Studienfachs Prüfungsgruppe	Ge- schlecht	Bestandene Abschlussprüfungen			Davon als						
		insge- samt	davon		insge- samt	davon		insge- samt	weiterer Abschluss		
			Deutsche	Ausländer/ -innen		Deutsche	Ausländer/ -innen		Deutsche	Ausländer/ -innen	
		noch Hochschulen insgesamt									
Rechts-, Wirtschafts- und Sozialwissenschaften											
Universitärer Abschluss (ohne LA)	m	303	244	59	267	225	42	36	19	17	
	w	367	279	88	337	262	75	30	17	13	
	i	670	523	147	604	487	117	66	36	30	
darunter Bachelor an Universitäten	m	51	19	32	49	17	32	2	2	-	
	w	94	46	48	94	46	48	-	-	-	
	i	145	65	80	143	63	80	2	2	-	
darunter Master an Universitäten	m	33	12	21	4	-	4	29	12	17	
	w	45	15	30	21	4	17	24	11	13	
	i	78	27	51	25	4	21	53	23	30	
Promotionen	m	28	27	1	-	-	-	28	27	1	
	w	16	14	2	-	-	-	16	14	2	
	i	44	41	3	-	-	-	44	41	3	
LA Gymnasien/ Sekundarstufe II, allgemeinbildende Schulen	m	1	1	-	1	1	-	-	-	-	
	w	1	1	-	1	1	-	-	-	-	
	i	2	2	-	2	2	-	-	-	-	
LA Berufliche Schulen/ Sekundarstufe II, berufliche Schulen	m	5	5	-	5	5	-	-	-	-	
	w	5	5	-	5	5	-	-	-	-	
	i	10	10	-	10	10	-	-	-	-	
Fachhochschul- abschluss	m	731	668	63	641	595	46	90	73	17	
	w	1 210	1 129	81	1 144	1 074	70	66	55	11	
	i	1 941	1 797	144	1 785	1 669	116	156	128	28	
darunter Bachelor an Fachhochschulen	m	180	155	25	180	155	25	-	-	-	
	w	357	319	38	357	319	38	-	-	-	
	i	537	474	63	537	474	63	-	-	-	
darunter Master an Fachhochschulen	m	35	18	17	-	-	-	35	18	17	
	w	27	16	11	-	-	-	27	16	11	
	i	62	34	28	-	-	-	62	34	28	
Sonstiger Abschluss	m	-	-	-	-	-	-	-	-	-	
	w	3	3	-	2	2	-	1	1	-	
	i	3	3	-	2	2	-	1	1	-	
Zusammen	m	1 068	945	123	914	826	88	154	119	35	
	w	1 602	1 431	171	1 489	1 344	145	113	87	26	
	i	2 670	2 376	294	2 403	2 170	233	267	206	61	
Mathematik, Naturwissenschaften											
Universitärer Abschluss (ohne LA)	m	262	251	11	247	244	3	15	7	8	
	w	180	169	11	173	167	6	7	2	5	
	i	442	420	22	420	411	9	22	9	13	
darunter Master an Universitäten	m	12	4	8	2	2	-	10	2	8	
	w	4	-	4	-	-	-	4	-	4	
	i	16	4	12	2	2	-	14	2	12	
Promotionen	m	75	61	14	-	-	-	75	61	14	
	w	70	53	17	-	-	-	70	53	17	
	i	145	114	31	-	-	-	145	114	31	
LA Grund- und Hauptschulen	m	2	2	-	2	2	-	-	-	-	
	w	5	5	-	5	5	-	-	-	-	
	i	7	7	-	7	7	-	-	-	-	
LA Realschulen/ Sekundarstufe I	m	3	3	-	3	3	-	-	-	-	
	w	2	2	-	2	2	-	-	-	-	
	i	5	5	-	5	5	-	-	-	-	
LA Gymnasien/ Sekundarstufe II, allgemeinbildende Schulen	m	20	20	-	19	19	-	1	1	-	
	w	42	42	-	39	39	-	3	3	-	
	i	62	62	-	58	58	-	4	4	-	

Noch 1. Bestandene Abschlussprüfungen im Prüfungsjahr 2008 nach Fächer- und Prüfungsgruppen je Hochschulart

Fächergruppe des 1. Studienfachs Prüfungsgruppe	Ge- schlecht	Bestandene Abschlussprüfungen			Davon als					
					Erstabschluss			weiterer Abschluss		
		insge- samt	davon		insge- samt	davon		insge- samt	davon	
			Deutsche	Ausländer/ -innen		Deutsche	Ausländer/ -innen		Deutsche	Ausländer/ -innen
noch Hochschulen insgesamt										
Fachhochschul- abschluss	m	206	190	16	198	183	15	8	7	1
	w	120	112	8	114	106	8	6	6	-
	i	326	302	24	312	289	23	14	13	1
darunter Bachelor an Fachhochschulen	m	72	64	8	72	64	8	-	-	-
	w	53	48	5	53	48	5	-	-	-
	i	125	112	13	125	112	13	-	-	-
darunter Master an Fachhochschulen	m	1	1	-	-	-	-	1	1	-
	w	1	1	-	-	-	-	1	1	-
	i	2	2	-	-	-	-	2	2	-
Zusammen	m	568	527	41	469	451	18	99	76	23
	w	419	383	36	333	319	14	86	64	22
	i	987	910	77	802	770	32	185	140	45
Humanmedizin/ Gesundheitswissenschaften										
Universitärer Abschluss (ohne LA)	m	130	125	5	128	123	5	2	2	-
	w	199	185	14	192	178	14	7	7	-
	i	329	310	19	320	301	19	9	9	-
Promotionen	m	65	64	1	-	-	-	65	64	1
	w	77	74	3	-	-	-	77	74	3
	i	142	138	4	-	-	-	142	138	4
Fachhochschul- abschluss	m	29	29	-	16	16	-	13	13	-
	w	108	101	7	101	94	7	7	7	-
	i	137	130	7	117	110	7	20	20	-
darunter Bachelor an Fachhochschulen	m	7	7	-	7	7	-	-	-	-
	w	43	43	-	42	42	-	1	1	-
	i	50	50	-	49	49	-	1	1	-
darunter Master an Fachhochschulen	m	16	16	-	3	3	-	13	13	-
	w	12	10	2	6	4	2	6	6	-
	i	28	26	2	9	7	2	19	19	-
Zusammen	m	224	218	6	144	139	5	80	79	1
	w	384	360	24	293	272	21	91	88	3
	i	608	578	30	437	411	26	171	167	4
Agrar-, Forst- und Ernährungswissenschaften										
Universitärer Abschluss (ohne LA)	m	21	21	-	21	21	-	-	-	-
	w	48	47	1	46	45	1	2	2	-
	i	69	68	1	67	66	1	2	2	-
Promotionen	m	14	12	2	-	-	-	14	12	2
	w	5	4	1	-	-	-	5	4	1
	i	19	16	3	-	-	-	19	16	3
LA Realschulen/ Sekundarstufe I	m	1	1	-	-	-	-	1	1	-
	w	11	11	-	-	-	-	11	11	-
	i	12	12	-	-	-	-	12	12	-
Fachhochschul- abschluss	m	104	97	7	92	92	-	12	5	7
	w	204	191	13	189	188	1	15	3	12
	i	308	288	20	281	280	1	27	8	19
darunter Bachelor an Fachhochschulen	m	39	39	-	38	38	-	1	1	-
	w	71	71	-	71	71	-	-	-	-
	i	110	110	-	109	109	-	1	1	-
darunter Master an Fachhochschulen	m	11	4	7	-	-	-	11	4	7
	w	14	2	12	-	-	-	14	2	12
	i	25	6	19	-	-	-	25	6	19
Zusammen	m	140	131	9	113	113	-	27	18	9
	w	268	253	15	235	233	2	33	20	13
	i	408	384	24	348	346	2	60	38	22

Noch 1. Bestandene Abschlussprüfungen im Prüfungsjahr 2008 nach Fächer- und Prüfungsgruppen je Hochschulart

Fächergruppe des 1. Studienfachs Prüfungsgruppe	Ge- schlecht	Bestandene Abschlussprüfungen			Davon als					
		insge- samt	davon		insge- samt	davon		insge- samt	weiterer Abschluss	
			Deutsche	Ausländer/ -innen		Deutsche	Ausländer/ -innen		Deutsche	Ausländer/ -innen
noch Hochschulen insgesamt										
Ingenieurwissenschaften										
Universitärer Abschluss (ohne LA)	m	205	176	29	176	170	6	29	6	23
	w	58	48	10	51	48	3	7	-	7
	i	263	224	39	227	218	9	36	6	30
darunter Bachelor an Universitäten	m	67	66	1	67	66	1	-	-	-
	w	15	15	-	15	15	-	-	-	-
	i	82	81	1	82	81	1	-	-	-
darunter Master an Universitäten	m	34	10	24	5	4	1	29	6	23
	w	7	-	7	-	-	-	7	-	7
	i	41	10	31	5	4	1	36	6	30
Promotionen	m	72	42	30	-	-	-	72	42	30
	w	12	5	7	-	-	-	12	5	7
	i	84	47	37	-	-	-	84	47	37
LA Berufliche Schulen/ Sekundarstufe II, berufliche Schulen	m	3	3	-	2	2	-	1	1	-
	w	1	1	-	1	1	-	-	-	-
	i	4	4	-	3	3	-	1	1	-
Fachhochschul- abschluss	m	599	544	55	562	534	28	37	10	27
	w	191	143	48	165	139	26	26	4	22
	i	790	687	103	727	673	54	63	14	49
darunter Bachelor an Fachhochschulen	m	153	138	15	153	138	15	-	-	-
	w	57	47	10	57	47	10	-	-	-
	i	210	185	25	210	185	25	-	-	-
darunter Master an Fachhochschulen	m	36	9	27	-	-	-	36	9	27
	w	25	3	22	-	-	-	25	3	22
	i	61	12	49	-	-	-	61	12	49
Sonstiger Abschluss	m	22	11	11	-	-	-	22	11	11
	w	1	-	1	-	-	-	1	-	1
	i	23	11	12	-	-	-	23	11	12
Zusammen	m	901	776	125	740	706	34	161	70	91
	w	263	197	66	217	188	29	46	9	37
	i	1 164	973	191	957	894	63	207	79	128
Kunst, Kunstwissenschaft										
Universitärer Abschluss (ohne LA)	m	49	42	7	46	40	6	3	2	1
	w	82	75	7	81	74	7	1	1	-
	i	131	117	14	127	114	13	4	3	1
Promotionen	m	3	2	1	-	-	-	3	2	1
	w	3	3	-	-	-	-	3	3	-
	i	6	5	1	-	-	-	6	5	1
LA Grund- und Hauptschulen	m	-	-	-	-	-	-	-	-	-
	w	1	1	-	-	-	-	1	1	-
	i	1	1	-	-	-	-	1	1	-
LA Gymnasien/ Sekundarstufe II, allgemeinbildende Schulen	m	8	8	-	8	8	-	-	-	-
	w	13	13	-	13	13	-	-	-	-
	i	21	21	-	21	21	-	-	-	-
Künstlerischer Abschluss	m	9	8	1	4	4	-	5	4	1
	w	5	5	-	1	1	-	4	4	-
	i	14	13	1	5	5	-	9	8	1
darunter Master an Kunsthochschulen	m	2	1	1	-	-	-	2	1	1
	w	3	3	-	-	-	-	3	3	-
	i	5	4	1	-	-	-	5	4	-

Noch 1. Bestandene Abschlussprüfungen im Prüfungsjahr 2008 nach Fächer- und Prüfungsgruppen je Hochschulart

Fächergruppe des 1. Studienfachs Prüfungsgruppe	Ge- schlecht	Bestandene Abschlussprüfungen			Davon als					
					Erstabschluss			weiterer Abschluss		
		insge- samt	davon		insge- samt	davon		insge- samt	davon	
			Deutsche	Ausländer/ -innen		Deutsche	Ausländer/ -innen		Deutsche	Ausländer/ -innen
		noch Hochschulen insgesamt								
Fachhochschul- abschluss	m	77	72	5	65	64	1	12	8	4
	w	96	90	6	82	80	2	14	10	4
	i	173	162	11	147	144	3	26	18	8
darunter Bachelor an Fachhochschulen	m	25	24	1	25	24	1	-	-	-
	w	36	36	-	36	36	-	-	-	-
	i	61	60	1	61	60	1	-	-	-
darunter Master an Fachhochschulen	m	12	8	4	-	-	-	12	8	4
	w	14	10	4	-	-	-	14	10	4
	i	26	18	8	-	-	-	26	18	8
Zusammen	m	146	132	14	123	116	7	23	16	7
	w	200	187	13	177	168	9	23	19	4
	i	346	319	27	300	284	16	46	35	11
Fächergruppen insgesamt	m	3 321	2 991	330	2 734	2 572	162	587	419	168
	w	4 025	3 670	355	3 541	3 299	242	484	371	113
	i	7 346	6 661	685	6 275	5 871	404	1 071	790	281

2. Bestandene Abschlussprüfungen von Absolventinnen und Absolventen eines Erststudiums im Prüfungsjahr 2008 nach Fächer- und Prüfungsgruppen sowie Fachsemestern je Hochschulart

Fächergruppe des 1. Studienfachs Prüfungsgruppe	Ge- schlecht	Bestan- dene Abschluss- prüfungen insgesamt	Davon Abschluss im ... Fachsemester													17. oder höher ¹⁾
			6. oder niedri- geren	7.	8.	9.	10.	11.	12.	13.	14.	15.	16.			
	Universitäten															
Sprach- und Kulturwissenschaften																
Universitärer Abschluss (ohne LA)	m	80	6	-	4	3	7	6	13	9	9	12	2	9		
	w	304	13	15	32	27	33	43	57	25	25	12	11	11		
	i	384	19	15	36	30	40	49	70	34	34	24	13	20		
darunter Bachelor an Universitäten	m	9	6	-	3	-	-	-	-	-	-	-	-	-		
	w	59	11	15	27	2	3	-	1	-	-	-	-	-		
	i	68	17	15	30	2	3	-	1	-	-	-	-	-		
darunter Master an Universitäten	m	-	-	-	-	-	-	-	-	-	-	-	-	-		
	w	1	1	-	-	-	-	-	-	-	-	-	-	-		
	i	1	1	-	-	-	-	-	-	-	-	-	-	-		
LA Grund- und Hauptschulen	m	1	-	1	-	-	-	-	-	-	-	-	-	-		
	w	45	1	4	17	6	7	2	2	1	3	1	1	-		
	i	46	1	5	17	6	7	2	2	1	3	1	1	-		
LA Realschulen/ Sekundarstufe I	m	1	-	-	1	-	-	-	-	-	-	-	-	-		
	w	4	-	-	1	1	1	-	-	-	1	-	-	-		
	i	5	-	-	2	1	1	-	-	-	1	-	-	-		
LA Gymnasien/ Sekundarstufe II, allgemeinbildende Schulen	m	20	-	-	-	-	2	3	2	3	6	-	3	1		
	w	54	-	-	1	3	11	7	11	5	7	3	2	4		
	i	74	-	-	1	3	13	10	13	8	13	3	5	5		
LA Sonderschulen	m	2	-	-	-	1	-	-	-	1	-	-	-	-		
	w	47	-	-	1	1	17	17	7	-	1	-	-	3		
	i	49	-	-	1	2	17	17	7	1	1	-	-	3		
Zusammen	m	104	6	1	5	4	9	9	15	13	15	12	5	10		
	w	454	14	19	52	38	69	69	77	31	37	16	14	18		
	i	558	20	20	57	42	78	78	92	44	52	28	19	28		
Sport																
Universitärer Abschluss (ohne LA)	m	30	-	-	1	1	6	1	5	7	4	1	2	2		
	w	34	-	-	1	1	12	1	5	5	2	3	1	3		
	i	64	-	-	2	2	18	2	10	12	6	4	3	5		
LA Realschulen/ Sekundarstufe I	m	3	-	-	-	1	-	-	1	-	-	-	-	1		
	w	1	-	-	-	1	-	-	-	-	-	-	-	-		
	i	4	-	-	-	2	-	-	1	-	-	-	-	1		
LA Gymnasien/ Sekundarstufe II, allgemeinbildende Schulen	m	10	-	-	-	-	3	2	-	1	-	1	-	3		
	w	8	-	-	1	-	2	1	-	2	1	-	1	-		
	i	18	-	-	1	-	5	3	-	3	1	1	1	3		
Zusammen	m	43	-	-	1	2	9	3	6	8	4	2	2	6		
	w	43	-	-	2	2	14	2	5	7	3	3	2	3		
	i	86	-	-	3	4	23	5	11	15	7	5	4	9		
Rechts-, Wirtschafts- und Sozialwissenschaften																
Universitärer Abschluss (ohne LA)	m	258	22	11	15	11	38	30	37	34	26	16	7	11		
	w	331	42	21	29	23	59	56	39	26	12	12	5	7		
	i	589	64	32	44	34	97	86	76	60	38	28	12	18		
darunter Bachelor an Universitäten	m	44	18	9	9	3	3	-	1	1	-	-	-	-		
	w	88	23	19	25	12	7	1	1	-	-	-	-	-		
	i	132	41	28	34	15	10	1	2	1	-	-	-	-		
darunter Master an Universitäten	m	4	3	1	-	-	-	-	-	-	-	-	-	-		
	w	21	19	2	-	-	-	-	-	-	-	-	-	-		
	i	25	22	3	-	-	-	-	-	-	-	-	-	-		
LA Gymnasien/ Sekundarstufe II, allgemeinbildende Schulen	m	1	-	-	-	-	-	-	-	-	-	-	-	1		
	w	1	-	-	-	-	-	-	1	-	-	-	-	-		
	i	2	-	-	-	-	-	-	1	-	-	-	-	-		

¹⁾ einschließlich ohne Angabe

Noch 2. Bestandene Abschlussprüfungen von Absolventinnen und Absolventen eines Erststudiums im Prüfungsjahr 2008 nach Fächer- und Prüfungsgruppen sowie Fachsemestern je Hochschulart

Fächergruppe des 1. Studienfachs Prüfungsgruppe	Ge- schlecht	Bestan- dene Abschluss- prüfungen insgesamt	Davon Abschluss im ... Fachsemester													17. oder höheren ¹⁾
			6. oder niedri- geren	7.	8.	9.	10.	11.	12.	13.	14.	15.	16.			
noch Universitäten																
	LA Berufliche Schulen/ Sekundarstufe II, berufliche Schulen	m w i	5 5 10	- - 1	1 - 1	- - -	- - -	2 4 6	- - -	1 - 1	1 - 1	- 1 1	- - -	- - -	- - -	
	Zusammen	m w i	264 337 601	22 42 64	12 21 33	15 29 44	11 23 34	40 63 103	30 56 86	38 40 78	35 26 61	26 13 39	16 12 28	7 5 12	12 7 19	
	Mathematik, Naturwissenschaften															
	Universitärer Abschluss (ohne LA)	m w i	247 173 420	3 - 3	- - -	1 - 1	7 8 15	37 57 94	26 40 66	44 30 74	48 14 62	35 12 47	12 6 18	21 3 24	13 3 16	
	darunter Master an Universitäten	m w i	2 - 2	2 - 2	- - -	- - -	- - -	- - -	- - -	- - -	- - -	- - -	- - -	- - -	- - -	
	LA Grund- und Hauptschulen	m w i	2 5 7	- - -	- 1 1	2 1 3	- 1 1	- - -	- - -	- - -	- - -	- 1 1	- - -	- - -	- 1 1	
	LA Realschulen/ Sekundarstufe I	m w i	3 2 5	- - -	- - -	- - -	- 1 1	2 - 2	- 1 1	1 - 1	- - -	- - -	- - -	- - -	- - -	
	LA Gymnasien/ Sekundarstufe II, allgemeinbildende Schulen	m w i	19 39 58	1 - 1	- - -	- - -	- 3 3	9 18 27	3 10 13	2 6 8	2 1 3	- - -	- 1 1	2 - 2	- - -	
	Zusammen	m w i	271 219 490	4 - 4	- 1 1	3 1 4	7 13 20	48 75 123	29 51 80	47 36 83	50 15 65	35 13 48	12 7 19	23 3 26	13 4 17	
	Humanmedizin/ Gesundheitswissenschaften															
	Universitärer Abschluss (ohne LA)	m w i	128 192 320	- - -	- - -	- 1 1	3 7 10	- 2 2	5 11 16	1 2 3	59 69 128	24 45 69	15 28 43	8 16 24	13 11 24	
	Agrar-, Forst- und Ernährungswissenschaften															
	Universitärer Abschluss (ohne LA)	m w i	21 46 67	- - -	- - -	2 - 2	2 4 6	4 10 14	5 17 22	2 7 9	3 2 5	1 5 6	- - -	1 - 1	1 1 2	
	Ingenieurwissenschaften															
Universitärer Abschluss (ohne LA)	m w i	175 39 214	18 5 23	11 3 14	33 5 38	8 2 10	28 6 34	18 5 23	15 7 22	18 1 19	13 2 15	2 - 2	7 2 9	4 1 5		
darunter Bachelor an Universitäten	m w i	67 15 82	11 4 15	11 3 14	32 5 37	3 2 5	10 1 11	- - -	- - -	- - -	- - -	- - -	- - -	- - -		
darunter Master an Universitäten	m w i	5 - 5	5 - 5	- - -	- - -	- - -	- - -	- - -	- - -	- - -	- - -	- - -	- - -	- - -		
LA Berufliche Schulen/ Sekundarstufe II, berufliche Schulen	m w i	2 1 3	- - -	- - -	- - -	- - -	2 1 3	- - -	- - -	- - -	- - -	- - -	- - -	- - -		
Zusammen	m w i	177 40 217	18 5 23	11 3 14	33 5 38	8 2 10	30 7 37	18 5 23	15 7 22	18 1 19	13 2 15	2 - 2	7 2 9	4 1 5		

¹⁾ einschließlich ohne Angabe

Noch 2. Bestandene Abschlussprüfungen von Absolventinnen und Absolventen eines Erststudiums im Prüfungsjahr 2008 nach Fächer- und Prüfungsgruppen sowie Fachsemestern je Hochschulart

Fächergruppe des 1. Studienfachs Prüfungsgruppe	Ge- schlecht	Bestan- dene Abschluss- prüfungen insgesamt	Davon Abschluss im ... Fachsemester												17. oder höher ¹⁾
			6. oder niedri- geren	7.	8.	9.	10.	11.	12.	13.	14.	15.	16.		
	noch Universitäten														
Kunst, Kunstwissenschaft															
Universitärer Abschluss (ohne LA)	m	3	-	-	-	-	1	-	-	-	1	-	-	1	
	w	6	-	-	-	-	1	1	-	1	1	-	2		
	i	9	-	-	-	-	2	1	-	1	2	-	2	1	
LA Gymnasien/ Sekundarstufe II, allgemeinbildende Schulen	m	8	-	-	-	-	2	-	1	2	1	-	-	2	
	w	11	-	-	-	-	6	-	1	1	2	-	-	1	
	i	19	-	-	-	-	8	-	2	3	3	-	-	3	
Zusammen	m	11	-	-	-	-	3	-	1	2	2	-	-	3	
	w	17	-	-	-	-	7	1	1	2	3	-	2	1	
	i	28	-	-	-	-	10	1	2	4	5	-	2	4	
Fächergruppen zusammen	m	1 019	50	24	59	37	143	99	125	188	120	59	53	62	
	w	1 348	61	44	90	89	247	212	175	153	121	66	44	46	
	i	2 367	111	68	149	126	390	311	300	341	241	125	97	108	
	Theologische Hochschulen														
Sprach- und Kulturwissenschaften															
Universitärer Abschluss (ohne LA)	m	11	3	-	3	-	3	1	1	-	-	-	-	-	
	w	2	-	-	-	2	-	-	-	-	-	-	-	-	
	i	13	3	-	3	2	3	1	1	-	-	-	-	-	
darunter Bachelor an Universitäten	m	3	2	-	-	-	-	1	-	-	-	-	-	-	
	w	2	-	-	-	2	-	-	-	-	-	-	-	-	
	i	5	2	-	-	2	-	1	-	-	-	-	-	-	
darunter Master an Universitäten	m	4	1	-	2	-	1	-	-	-	-	-	-	-	
	w	-	-	-	-	-	-	-	-	-	-	-	-	-	
	i	4	1	-	2	-	1	-	-	-	-	-	-	-	
Rechts-, Wirtschafts- und Sozialwissenschaften															
Universitärer Abschluss (ohne LA)	m	9	1	1	2	2	1	2	-	-	-	-	-	-	
	w	6	6	-	-	-	-	-	-	-	-	-	-	-	
	i	15	7	1	2	2	1	2	-	-	-	-	-	-	
darunter Bachelor an Universitäten	m	5	1	1	1	-	1	1	-	-	-	-	-	-	
	w	6	6	-	-	-	-	-	-	-	-	-	-	-	
	i	11	7	1	1	-	1	1	-	-	-	-	-	-	
Fächergruppen zusammen	m	20	4	1	5	2	4	3	1	-	-	-	-	-	
	w	8	6	-	-	2	-	-	-	-	-	-	-	-	
	i	28	10	1	5	4	4	3	1	-	-	-	-	-	
	Kunsthochschulen														
Ingenieurwissenschaften															
Universitärer Abschluss (ohne LA)	m	1	-	-	-	-	-	-	1	-	-	-	-	-	
	w	12	-	-	-	-	-	4	5	2	1	-	-	-	
	i	13	-	-	-	-	-	4	6	2	1	-	-	-	
Kunst, Kunstwissenschaft															
Universitärer Abschluss (ohne LA)	m	43	-	-	-	-	2	8	15	3	9	2	3	1	
	w	75	-	-	-	1	13	16	16	14	6	3	2	4	
	i	118	-	-	-	1	15	24	31	17	15	5	5	5	
LA Gymnasien/ Sekundarstufe II, allgemeinbildende Schulen	m	-	-	-	-	-	-	-	-	-	-	-	-	-	
	w	2	-	-	-	-	-	-	1	1	-	-	-	-	
	i	2	-	-	-	-	-	-	1	1	-	-	-	-	

¹⁾ einschließlich ohne Angabe

Noch 2. Bestandene Abschlussprüfungen von Absolventinnen und Absolventen eines Erststudiums im Prüfungsjahr 2008 nach Fächer- und Prüfungsgruppen sowie Fachsemestern je Hochschulart

Fächergruppe des 1. Studienfachs Prüfungsgruppe	Ge- schlecht	Bestan- dene Abschluss- prüfungen insgesamt	Davon Abschluss im ... Fachsemester												
			6. oder niedri- geren	7.	8.	9.	10.	11.	12.	13.	14.	15.	16.	17. oder höhe- ren ¹⁾	
Künstlerischer Abschluss Zusammen Fächergruppen zusammen	noch Kunsthochschulen														
	m	4	-	-	-	-	2	-	1	1	-	-	-	-	-
	w	1	-	-	-	1	-	-	-	-	-	-	-	-	-
	i	5	-	-	-	1	2	-	1	1	-	-	-	-	-
	m	47	-	-	-	-	4	8	16	4	9	2	3	1	1
	w	78	-	-	-	2	13	16	17	15	6	3	2	4	4
	i	125	-	-	-	2	17	24	33	19	15	5	5	5	5
	m	48	-	-	-	-	4	8	17	4	9	2	3	1	1
	w	90	-	-	-	2	13	20	22	17	7	3	2	4	4
	i	138	-	-	-	2	17	28	39	21	16	5	5	5	5
Fachhochschulen (ohne Verwaltungsfachhochschulen)															
Sprach- und Kulturwissenschaften															
Fachhochschul- abschluss	m	73	12	2	6	11	7	8	8	8	8	2	-	1	1
	w	298	89	9	33	44	47	24	32	9	7	4	-	-	-
	i	371	101	11	39	55	54	32	40	17	15	6	-	1	1
darunter Bachelor an Fachhochschulen	m	13	12	1	-	-	-	-	-	-	-	-	-	-	-
	w	97	89	8	-	-	-	-	-	-	-	-	-	-	-
	i	110	101	9	-	-	-	-	-	-	-	-	-	-	-
Rechts-, Wirtschafts- und Sozialwissenschaften															
Fachhochschul- abschluss	m	578	89	71	100	128	77	44	24	18	14	3	4	6	6
	w	1 120	201	144	182	247	181	82	37	25	12	3	3	3	3
	i	1 698	290	215	282	375	258	126	61	43	26	6	7	9	9
darunter Bachelor an Fachhochschulen	m	180	89	51	39	1	-	-	-	-	-	-	-	-	-
	w	357	199	97	56	5	-	-	-	-	-	-	-	-	-
	i	537	288	148	95	6	-	-	-	-	-	-	-	-	-
Sonstiger Abschluss	m	-	-	-	-	-	-	-	-	-	-	-	-	-	-
	w	2	2	-	-	-	-	-	-	-	-	-	-	-	-
	i	2	2	-	-	-	-	-	-	-	-	-	-	-	-
Zusammen	m	578	89	71	100	128	77	44	24	18	14	3	4	6	6
	w	1 122	203	144	182	247	181	82	37	25	12	3	3	3	3
	i	1 700	292	215	282	375	258	126	61	43	26	6	7	9	9
Mathematik, Naturwissenschaften															
Fachhochschul- abschluss	m	198	25	30	20	40	35	19	9	8	7	1	1	3	3
	w	114	10	35	8	34	10	5	7	1	1	1	1	1	1
	i	312	35	65	28	74	45	24	16	9	8	2	2	4	4
darunter Bachelor an Fachhochschulen	m	72	25	30	17	-	-	-	-	-	-	-	-	-	-
	w	53	10	35	8	-	-	-	-	-	-	-	-	-	-
	i	125	35	65	25	-	-	-	-	-	-	-	-	-	-
Humanmedizin/ Gesundheitswissenschaften															
Fachhochschul- abschluss	m	16	10	-	-	1	2	2	1	-	-	-	-	-	-
	w	101	48	-	6	14	12	10	6	1	2	1	-	1	1
	i	117	58	-	6	15	14	12	7	1	2	1	-	1	1
darunter Bachelor an Fachhochschulen	m	7	7	-	-	-	-	-	-	-	-	-	-	-	-
	w	42	42	-	-	-	-	-	-	-	-	-	-	-	-
	i	49	49	-	-	-	-	-	-	-	-	-	-	-	-
darunter Master an Fachhochschulen	m	3	3	-	-	-	-	-	-	-	-	-	-	-	-
	w	6	6	-	-	-	-	-	-	-	-	-	-	-	-
	i	9	9	-	-	-	-	-	-	-	-	-	-	-	-

¹⁾ einschließlich ohne Angabe

Noch 2. Bestandene Abschlussprüfungen von Absolventinnen und Absolventen eines Erststudiums im Prüfungsjahr 2008 nach Fächer- und Prüfungsgruppen sowie Fachsemestern je Hochschulart

Fächergruppe des 1. Studienfachs Prüfungsgruppe	Ge- schlecht	Bestan- dene Abschluss- prüfungen insgesamt	Davon Abschluss im ... Fachsemester												
			6. oder niedri- geren	7.	8.	9.	10.	11.	12.	13.	14.	15.	16.	17. oder höhe- ren	
	noch Fachhochschulen (ohne Verwaltungsfachhochschulen)														
Agrar-, Forst- und Ernährungswissenschaften															
Fachhochschul- abschluss	m	92	6	29	4	11	20	8	8	4	2	-	-	-	-
	w	189	10	47	14	37	36	16	19	6	3	-	1	-	-
	i	281	16	76	18	48	56	24	27	10	5	-	1	-	-
darunter Bachelor an Fachhochschulen	m	38	5	29	4	-	-	-	-	-	-	-	-	-	-
	w	71	10	47	14	-	-	-	-	-	-	-	-	-	-
	i	109	15	76	18	-	-	-	-	-	-	-	-	-	-
Ingenieurwissenschaften															
Fachhochschul- abschluss	m	562	37	55	115	161	99	39	28	15	6	3	1	3	3
	w	165	20	18	33	51	18	7	8	2	1	2	2	3	3
	i	727	57	73	148	212	117	46	36	17	7	5	3	6	6
darunter Bachelor an Fachhochschulen	m	153	37	55	47	6	8	-	-	-	-	-	-	-	-
	w	57	20	18	16	2	1	-	-	-	-	-	-	-	-
	i	210	57	73	63	8	9	-	-	-	-	-	-	-	-
Kunst, Kunstwissenschaft															
Fachhochschul- abschluss	m	65	8	13	7	12	17	2	5	1	-	-	-	-	-
	w	82	15	18	8	20	13	7	1	-	-	-	-	-	-
	i	147	23	31	15	32	30	9	6	1	-	-	-	-	-
darunter Bachelor an Fachhochschulen	m	25	8	13	4	-	-	-	-	-	-	-	-	-	-
	w	36	15	18	3	-	-	-	-	-	-	-	-	-	-
	i	61	23	31	7	-	-	-	-	-	-	-	-	-	-
Fächergruppen zusammen	m	1 584	187	200	252	364	257	122	83	54	37	9	6	13	13
	w	2 071	395	271	284	447	317	151	110	44	26	11	7	8	8
	i	3 655	582	471	536	811	574	273	193	98	63	20	13	21	21
	Verwaltungsfachhochschulen														
Rechts-, Wirtschafts- und Sozialwissenschaften															
Fachhochschul- abschluss	m	63	60	2	1	-	-	-	-	-	-	-	-	-	-
	w	24	23	1	-	-	-	-	-	-	-	-	-	-	-
	i	87	83	3	1	-	-	-	-	-	-	-	-	-	-
Fächergruppen zusammen	m	63	60	2	1	-	-	-	-	-	-	-	-	-	-
	w	24	23	1	-	-	-	-	-	-	-	-	-	-	-
	i	87	83	3	1	-	-	-	-	-	-	-	-	-	-
	Hochschulen insgesamt														
Sprach- und Kulturwissenschaften															
Universitärer Abschluss (ohne LA)	m	91	9	-	7	3	10	7	14	9	9	12	2	9	9
	w	306	13	15	32	29	33	43	57	25	25	12	11	11	11
	i	397	22	15	39	32	43	50	71	34	34	24	13	20	20
darunter Bachelor an Universitäten	m	12	8	-	3	-	-	1	-	-	-	-	-	-	-
	w	61	11	15	27	4	3	-	1	-	-	-	-	-	-
	i	73	19	15	30	4	3	1	1	-	-	-	-	-	-
darunter Master an Universitäten	m	4	1	-	2	-	1	-	-	-	-	-	-	-	-
	w	1	1	-	-	-	-	-	-	-	-	-	-	-	-
	i	5	2	-	2	-	1	-	-	-	-	-	-	-	-
LA Grund- und Hauptschulen	m	1	-	1	-	-	-	-	-	-	-	-	-	-	-
	w	45	1	4	17	6	7	2	2	1	3	1	1	-	-
	i	46	1	5	17	6	7	2	2	1	3	1	1	-	-

¹⁾ einschließlich ohne Angabe

Noch 2. Bestandene Abschlussprüfungen von Absolventinnen und Absolventen eines Erststudiums im Prüfungsjahr 2008 nach Fächer- und Prüfungsgruppen sowie Fachsemestern je Hochschulart

Fächergruppe des 1. Studienfachs Prüfungsgruppe	Ge- schlecht	Bestan- dene Abschluss- prüfungen insgesamt	Davon Abschluss im ... Fachsemester												
			6. oder niedri- geren	7.	8.	9.	10.	11.	12.	13.	14.	15.	16.	17. oder höhe- ren ¹⁾	
	noch Hochschulen insgesamt														
LA Realschulen/ Sekundarstufe I	m	1	-	-	1	-	-	-	-	-	-	-	-	-	-
	w	4	-	-	1	1	1	-	-	-	1	-	-	-	-
	i	5	-	-	2	1	1	-	-	-	1	-	-	-	-
LA Gymnasien/ Sekundarstufe II, allgemeinbildende Schulen	m	20	-	-	-	-	2	3	2	3	6	-	3	1	1
	w	54	-	-	1	3	11	7	11	5	7	3	2	4	4
	i	74	-	-	1	3	13	10	13	8	13	3	5	5	5
LA Sonderschulen	m	2	-	-	-	1	-	-	-	1	-	-	-	-	-
	w	47	-	-	1	1	17	17	7	-	1	-	-	3	3
	i	49	-	-	1	2	17	17	7	1	1	-	-	3	3
Fachhochschul- abschluss	m	73	12	2	6	11	7	8	8	8	8	2	-	1	1
	w	298	89	9	33	44	47	24	32	9	7	4	-	-	-
	i	371	101	11	39	55	54	32	40	17	15	6	-	1	1
darunter Bachelor an Fachhochschulen	m	13	12	1	-	-	-	-	-	-	-	-	-	-	-
	w	97	89	8	-	-	-	-	-	-	-	-	-	-	-
	i	110	101	9	-	-	-	-	-	-	-	-	-	-	-
Zusammen	m	188	21	3	14	15	19	18	24	21	23	14	5	11	11
	w	754	103	28	85	84	116	93	109	40	44	20	14	18	18
	i	942	124	31	99	99	135	111	133	61	67	34	19	29	29
Sport															
Universitärer Abschluss (ohne LA)	m	30	-	-	1	1	6	1	5	7	4	1	2	2	2
	w	34	-	-	1	1	12	1	5	5	2	3	1	3	3
	i	64	-	-	2	2	18	2	10	12	6	4	3	5	5
LA Realschulen/ Sekundarstufe I	m	3	-	-	-	1	-	-	1	-	-	-	-	1	1
	w	1	-	-	-	1	-	-	-	-	-	-	-	-	-
	i	4	-	-	-	2	-	-	1	-	-	-	-	1	1
LA Gymnasien/ Sekundarstufe II, allgemeinbildende Schulen	m	10	-	-	-	-	3	2	-	1	-	1	-	3	3
	w	8	-	-	1	-	2	1	-	2	1	-	1	-	-
	i	18	-	-	1	-	5	3	-	3	1	1	1	3	3
Zusammen	m	43	-	-	1	2	9	3	6	8	4	2	2	6	6
	w	43	-	-	2	2	14	2	5	7	3	3	2	3	3
	i	86	-	-	3	4	23	5	11	15	7	5	4	9	9
Rechts-, Wirtschafts- und Sozialwissenschaften															
Universitärer Abschluss (ohne LA)	m	267	23	12	17	13	39	32	37	34	26	16	7	11	11
	w	337	48	21	29	23	59	56	39	26	12	12	5	7	7
	i	604	71	33	46	36	98	88	76	60	38	28	12	18	18
darunter Bachelor an Universitäten	m	49	19	10	10	3	4	1	1	1	-	-	-	-	-
	w	94	29	19	25	12	7	1	1	-	-	-	-	-	-
	i	143	48	29	35	15	11	2	2	1	-	-	-	-	-
darunter Master an Universitäten	m	4	3	1	-	-	-	-	-	-	-	-	-	-	-
	w	21	19	2	-	-	-	-	-	-	-	-	-	-	-
	i	25	22	3	-	-	-	-	-	-	-	-	-	-	-
LA Gymnasien/ Sekundarstufe II, allgemeinbildende Schulen	m	1	-	-	-	-	-	-	-	-	-	-	-	1	1
	w	1	-	-	-	-	-	-	1	-	-	-	-	-	-
	i	2	-	-	-	-	-	-	1	-	-	-	-	1	1
LA Berufliche Schulen/ Sekundarstufe II, berufliche Schulen	m	5	-	1	-	-	2	-	1	1	-	-	-	-	-
	w	5	-	-	-	-	4	-	-	-	1	-	-	-	-
	i	10	-	1	-	-	6	-	1	1	1	-	-	-	-
Fachhochschul- abschluss	m	641	149	73	101	128	77	44	24	18	14	3	4	6	6
	w	1 144	224	145	182	247	181	82	37	25	12	3	3	3	3
	i	1 785	373	218	283	375	258	126	61	43	26	6	7	9	9
darunter Bachelor an Fachhochschulen	m	180	89	51	39	1	-	-	-	-	-	-	-	-	-
	w	357	199	97	56	5	-	-	-	-	-	-	-	-	-
	i	537	288	148	95	6	-	-	-	-	-	-	-	-	-

¹⁾ einschließlich ohne Angabe

Noch 2. Bestandene Abschlussprüfungen von Absolventinnen und Absolventen eines Erststudiums im Prüfungsjahr 2008 nach Fächer- und Prüfungsgruppen sowie Fachsemestern je Hochschulart

Fächergruppe des 1. Studienfachs Prüfungsgruppe	Ge- schlecht	Bestan- dene Abschluss- prüfungen insgesamt	Davon Abschluss im ... Fachsemester												
			6. oder niedri- geren	7.	8.	9.	10.	11.	12.	13.	14.	15.	16.	17. oder höhe- ren ¹⁾	
	noch Hochschulen insgesamt														
Sonstiger Abschluss	m	-	-	-	-	-	-	-	-	-	-	-	-	-	-
	w	2	2	-	-	-	-	-	-	-	-	-	-	-	-
	i	2	2	-	-	-	-	-	-	-	-	-	-	-	-
Zusammen	m	914	172	86	118	141	118	76	62	53	40	19	11	18	
	w	1 489	274	166	211	270	244	138	77	51	25	15	8	10	
	i	2 403	446	252	329	411	362	214	139	104	65	34	19	28	
Mathematik, Naturwissenschaften															
Universitärer Abschluss (ohne LA)	m	247	3	-	1	7	37	26	44	48	35	12	21	13	
	w	173	-	-	-	8	57	40	30	14	12	6	3	3	
	i	420	3	-	1	15	94	66	74	62	47	18	24	16	
darunter Master an Universitäten	m	2	2	-	-	-	-	-	-	-	-	-	-	-	
	w	-	-	-	-	-	-	-	-	-	-	-	-	-	
	i	2	2	-	-	-	-	-	-	-	-	-	-	-	
LA Grund- und Hauptschulen	m	2	-	-	2	-	-	-	-	-	-	-	-	-	
	w	5	-	1	1	1	-	-	-	-	1	-	-	-	
	i	7	-	1	3	1	-	-	-	-	1	-	-	-	
LA Realschulen/ Sekundarstufe I	m	3	-	-	-	-	2	-	1	-	-	-	-	-	
	w	2	-	-	-	1	-	1	-	-	-	-	-	-	
	i	5	-	-	-	1	2	1	1	-	-	-	-	-	
LA Gymnasien/ Sekundarstufe II, allgemeinbildende Schulen	m	19	1	-	-	-	9	3	2	2	-	-	2	-	
	w	39	-	-	-	3	18	10	6	1	-	1	-	-	
	i	58	1	-	-	3	27	13	8	3	-	1	2	-	
Fachhochschul- abschluss	m	198	25	30	20	40	35	19	9	8	7	1	1	3	
	w	114	10	35	8	34	10	5	7	1	1	1	1	1	
	i	312	35	65	28	74	45	24	16	9	8	2	2	4	
darunter Bachelor an Fachhochschulen	m	72	25	30	17	-	-	-	-	-	-	-	-	-	
	w	53	10	35	8	-	-	-	-	-	-	-	-	-	
	i	125	35	65	25	-	-	-	-	-	-	-	-	-	
Zusammen	m	469	29	30	23	47	83	48	56	58	42	13	24	16	
	w	333	10	36	9	47	85	56	43	16	14	8	4	5	
	i	802	39	66	32	94	168	104	99	74	56	21	28	21	
Humanmedizin/ Gesundheitswissenschaften															
Universitärer Abschluss (ohne LA)	m	128	-	-	-	3	-	5	1	59	24	15	8	13	
	w	192	-	-	1	7	2	11	2	69	45	28	16	11	
	i	320	-	-	1	10	2	16	3	128	69	43	24	24	
Fachhochschul- abschluss	m	16	10	-	-	1	2	2	1	-	-	-	-	-	
	w	101	48	-	6	14	12	10	6	1	2	1	-	1	
	i	117	58	-	6	15	14	12	7	1	2	1	-	1	
darunter Bachelor an Fachhochschulen	m	7	7	-	-	-	-	-	-	-	-	-	-	-	
	w	42	42	-	-	-	-	-	-	-	-	-	-	-	
	i	49	49	-	-	-	-	-	-	-	-	-	-	-	
darunter Master an Fachhochschulen	m	3	3	-	-	-	-	-	-	-	-	-	-	-	
	w	6	6	-	-	-	-	-	-	-	-	-	-	-	
	i	9	9	-	-	-	-	-	-	-	-	-	-	-	
Zusammen	m	144	10	-	-	4	2	7	2	59	24	15	8	13	
	w	293	48	-	7	21	14	21	8	70	47	29	16	12	
	i	437	58	-	7	25	16	28	10	129	71	44	24	25	
Agrar-, Forst- und Ernährungswissenschaften															
Universitärer Abschluss (ohne LA)	m	21	-	-	2	2	4	5	2	3	1	-	1	1	
	w	46	-	-	-	4	10	17	7	2	5	-	-	1	
	i	67	-	-	2	6	14	22	9	5	6	-	1	2	

¹⁾ einschließlich ohne Angabe

Noch 2. Bestandene Abschlussprüfungen von Absolventinnen und Absolventen eines Erststudiums im Prüfungsjahr 2008 nach Fächer- und Prüfungsgruppen sowie Fachsemestern je Hochschulart

Fächergruppe des 1. Studienfachs Prüfungsgruppe	Ge- schlecht	Bestan- dene Abschluss- prüfungen insgesamt	Davon Abschluss im ... Fachsemester													17. oder höheren ¹⁾
			6. oder niedri- geren	7.	8.	9.	10.	11.	12.	13.	14.	15.	16.			
			noch Hochschulen insgesamt													
Fachhochschul- abschluss	m w i	92 189 281	6 10 16	29 47 76	4 14 18	11 37 48	20 36 56	8 16 24	8 19 27	4 6 10	2 3 5	- - -	- 1 1	- - -		
darunter Bachelor an Fachhochschulen	m w i	38 71 109	5 10 15	29 47 76	4 14 18	- - -	- - -	- - -	- - -	- - -	- - -	- - -	- - -	- - -		
Zusammen	m w i	113 235 348	6 10 16	29 47 76	6 14 20	13 41 54	24 46 70	13 33 46	10 26 36	7 8 15	3 8 11	- - -	1 1 2	1 1 2		
Ingenieurwissenschaften																
Universitärer Abschluss (ohne LA)	m w i	176 51 227	18 5 23	11 3 14	33 5 38	8 2 10	28 6 34	18 9 27	16 12 28	18 3 21	13 3 16	2 - 2	7 2 9	4 1 5		
darunter Bachelor an Universitäten	m w i	67 15 82	11 4 15	11 3 14	32 5 37	3 2 5	10 1 11	- - -	- - -	- - -	- - -	- - -	- - -	- - -		
darunter Master an Universitäten	m w i	5 - 5	5 - 5	- - -	- - -	- - -	- - -	- - -	- - -	- - -	- - -	- - -	- - -	- - -		
LA Berufliche Schulen/ Sekundarstufe II, berufliche Schulen	m w i	2 1 3	- - -	- - -	- - -	- - -	2 1 3	- - -	- - -	- - -	- - -	- - -	- - -	- - -		
Fachhochschul- abschluss	m w i	562 165 727	37 20 57	55 18 73	115 33 148	161 51 212	99 18 117	39 7 46	28 8 36	15 2 17	6 1 7	3 2 5	1 2 3	3 3 6		
darunter Bachelor an Fachhochschulen	m w i	153 57 210	37 20 57	55 18 73	47 16 63	6 2 8	8 1 9	- - -	- - -	- - -	- - -	- - -	- - -	- - -		
Zusammen	m w i	740 217 957	55 25 80	66 21 87	148 38 186	169 53 222	129 25 154	57 16 73	44 20 64	33 5 38	19 4 23	5 2 7	8 4 12	7 4 11		
Kunst, Kunstwissenschaft																
Universitärer Abschluss (ohne LA)	m w i	46 81 127	- - -	- - -	- - -	- 1 1	3 14 17	8 17 25	15 16 31	3 15 18	10 7 17	2 3 5	3 4 7	2 4 6		
LA Gymnasien/ Sekundarstufe II, allgemeinbildende Schulen	m w i	8 13 21	- - -	- - -	- - -	- - -	2 6 8	- - -	1 2 3	2 2 4	1 2 3	- - -	- - -	2 1 3		
Künstlerischer Abschluss	m w i	4 1 5	- - -	- - -	- - -	- 1 1	2 - 2	- - -	1 - 1	1 - 1	- - -	- - -	- - -	- - -		
Fachhochschul- abschluss	m w i	65 82 147	8 15 23	13 18 31	7 8 15	12 20 32	17 13 30	2 7 9	5 1 6	1 - 1	- - -	- - -	- - -	- - -		
darunter Bachelor an Fachhochschulen	m w i	25 36 61	8 15 23	13 18 31	4 3 7	- - -	- - -	- - -	- - -	- - -	- - -	- - -	- - -	- - -		
Zusammen	m w i	123 177 300	8 15 23	13 18 31	7 8 15	12 22 34	24 33 57	10 24 34	22 19 41	7 17 24	11 9 20	2 3 5	3 4 7	4 5 9		
Fächergruppen insgesamt	m w i	2 734 3 541 6 275	301 485 786	227 316 543	317 374 691	403 540 943	408 577 985	232 383 615	226 307 533	246 214 460	166 154 320	70 80 150	62 53 115	76 58 134		

¹⁾ einschließlich ohne Angabe

3. Bestandene Abschlussprüfungen im Prüfungsjahr 2008 nach Fächer- und Prüfungsgruppen und der Note der Abschlussprüfung je Hochschulart

Fächergruppe des 1. Studienfachs Prüfungsgruppe	Ge- schlecht	Bestandene Abschluss- prüfungen insgesamt	Davon					Note nicht bekannt
			bestanden mit der Gesamtnote					
			mit Aus- zeichnung	sehr gut	gut	befriedigend	aus- reichend	
			Universitäten					
Sprach- und Kulturwissenschaften								
Universitärer Abschluss (ohne LA)	m	84	-	32	44	8	-	
	w	316	-	88	194	30	1	3
	i	400	-	120	238	38	1	3
darunter Bachelor an Universitäten	m	9	-	7	2	-	-	
	w	60	-	14	42	4	-	
	i	69	-	21	44	4	-	
darunter Master an Universitäten	m	1	-	-	1	-	-	
	w	7	-	1	4	-	-	2
	i	8	-	1	5	-	-	2
Promotionen	m	20	5	11	4	-	-	
	w	19	3	9	7	-	-	
	i	39	8	20	11	-	-	
LA Grund- und Hauptschulen	m	1	-	1	-	-	-	
	w	49	-	7	29	13	-	
	i	50	-	8	29	13	-	
LA Realschulen/ Sekundarstufe I	m	2	-	-	2	-	-	
	w	4	-	-	3	1	-	
	i	6	-	-	5	1	-	
LA Gymnasien/ Sekundarstufe II, allgemeinbildende Schulen	m	21	-	5	15	1	-	
	w	61	-	10	38	12	1	
	i	82	-	15	53	13	1	
LA Sonderschulen	m	5	-	1	-	4	-	
	w	75	-	14	38	23	-	
	i	80	-	15	38	27	-	
Zusammen	m	133	5	50	65	13	-	
	w	524	3	128	309	79	2	3
	i	657	8	178	374	92	2	3
Sport								
Universitärer Abschluss (ohne LA)	m	32	-	6	23	3	-	
	w	34	-	3	25	6	-	
	i	66	-	9	48	9	-	
Promotionen	m	1	-	-	1	-	-	
	w	-	-	-	-	-	-	
	i	1	-	-	1	-	-	
LA Realschulen/ Sekundarstufe I	m	3	-	-	2	1	-	
	w	1	-	-	1	-	-	
	i	4	-	-	3	1	-	
LA Gymnasien/ Sekundarstufe II, allgemeinbildende Schulen	m	13	-	1	10	2	-	
	w	8	-	1	4	3	-	
	i	21	-	2	14	5	-	
Zusammen	m	49	-	7	36	6	-	
	w	43	-	4	30	9	-	
	i	92	-	11	66	15	-	
Rechts-, Wirtschafts- und Sozialwissenschaften								
Universitärer Abschluss (ohne LA)	m	288	5	33	150	92	8	
	w	358	8	37	196	102	15	
	i	646	13	70	346	194	23	
darunter Bachelor an Universitäten	m	46	-	4	23	19	-	
	w	88	-	12	47	29	-	
	i	134	-	16	70	48	-	
darunter Master an Universitäten	m	27	-	6	14	6	1	
	w	42	-	11	22	9	-	
	i	69	-	17	36	15	1	

Noch 3. Bestandene Abschlussprüfungen im Prüfungsjahr 2008 nach Fächer- und Prüfungsgruppen und der Note der Abschlussprüfung je Hochschulart

Fächergruppe des 1. Studienfachs Prüfungsgruppe	Ge- schlecht	Bestandene Abschluss- prüfungen insgesamt	Davon					Note nicht bekannt
			bestanden mit der Gesamtnote					
			mit Aus- zeichnung	sehr gut	gut	befriedigend	aus- reichend	
			noch Universitäten					
Promotionen	m	28	7	15	5	-	-	1
	w	16	5	6	4	1	-	-
	i	44	12	21	9	1	-	1
LA Gymnasien/ Sekundarstufe II, allgemeinbildende Schulen	m	1	-	-	1	-	-	-
	w	1	-	-	1	-	-	-
	i	2	-	-	2	-	-	-
LA Berufliche Schulen/ Sekundarstufe II, berufliche Schulen	m	5	-	1	2	2	-	-
	w	5	-	-	3	2	-	-
	i	10	-	1	5	4	-	-
Zusammen	m	322	12	49	158	94	8	1
	w	380	13	43	204	105	15	-
	i	702	25	92	362	199	23	1
Mathematik, Naturwissenschaften								
Universitärer Abschluss (ohne LA)	m	262	2	98	142	20	-	-
	w	180	7	60	89	23	1	-
	i	442	9	158	231	43	1	-
darunter Bachelor an Universitäten	m	-	-	-	-	-	-	-
	w	-	-	-	-	-	-	-
	i	-	-	-	-	-	-	-
darunter Master an Universitäten	m	12	-	7	5	-	-	-
	w	4	-	1	3	-	-	-
	i	16	-	8	8	-	-	-
Promotionen	m	75	17	42	15	1	-	-
	w	70	8	37	24	1	-	-
	i	145	25	79	39	2	-	-
LA Grund- und Hauptschulen	m	2	-	-	1	1	-	-
	w	5	-	1	2	2	-	-
	i	7	-	1	3	3	-	-
LA Realschulen/ Sekundarstufe I	m	3	-	-	2	1	-	-
	w	2	-	-	-	2	-	-
	i	5	-	-	2	3	-	-
LA Gymnasien/ Sekundarstufe II, allgemeinbildende Schulen	m	20	-	3	11	6	-	-
	w	42	-	2	29	11	-	-
	i	62	-	5	40	17	-	-
LA Berufliche Schulen/ Sekundarstufe II, berufliche Schulen	m	-	-	-	-	-	-	-
	w	-	-	-	-	-	-	-
	i	-	-	-	-	-	-	-
Zusammen	m	362	19	143	171	29	-	-
	w	299	15	100	144	39	1	-
	i	661	34	243	315	68	1	-
Humanmedizin/ Gesundheitswissenschaften								
Universitärer Abschluss (ohne LA)	m	130	-	15	64	42	9	-
	w	199	-	13	122	58	3	3
	i	329	-	28	186	100	12	3
Promotionen	m	65	4	32	26	3	-	-
	w	77	-	39	34	4	-	-
	i	142	4	71	60	7	-	-
Zusammen	m	195	4	47	90	45	9	-
	w	276	-	52	156	62	3	3
	i	471	4	99	246	107	12	3

Noch 3. Bestandene Abschlussprüfungen im Prüfungsjahr 2008 nach Fächer- und Prüfungsgruppen und der Note der Abschlussprüfung je Hochschulart

Fächergruppe des 1. Studienfachs Prüfungsgruppe	Ge- schlecht	Bestandene Abschluss- prüfungen insgesamt	Davon					Note nicht bekannt
			bestanden mit der Gesamtnote					
			mit Aus- zeichnung	sehr gut	gut	befriedigend	aus- reichend	
noch Universitäten								
Agrar-, Forst- und Ernährungswissenschaften								
Universitärer Abschluss (ohne LA)	m	21	-	6	15	-	-	-
	w	48	-	16	29	3	-	-
	i	69	-	22	44	3	-	-
Promotionen	m	14	4	6	3	1	-	-
	w	5	-	2	3	-	-	-
	i	19	4	8	6	1	-	-
LA Realschulen/ Sekundarstufe I	m	1	-	1	-	-	-	-
	w	11	-	4	5	2	-	-
	i	12	-	5	5	2	-	-
Zusammen	m	36	4	13	18	1	-	-
	w	64	-	22	37	5	-	-
	i	100	4	35	55	6	-	-
Ingenieurwissenschaften								
Universitärer Abschluss (ohne LA)	m	204	-	40	136	28	-	-
	w	46	-	9	31	6	-	-
	i	250	-	49	167	34	-	-
darunter Bachelor an Universitäten	m	67	-	5	49	13	-	-
	w	15	-	1	11	3	-	-
	i	82	-	6	60	16	-	-
darunter Master an Universitäten	m	34	-	9	20	5	-	-
	w	7	-	2	4	1	-	-
	i	41	-	11	24	6	-	-
Promotionen	m	72	15	39	17	1	-	-
	w	12	3	3	6	-	-	-
	i	84	18	42	23	1	-	-
LA Berufliche Schulen/ Sekundarstufe II, berufliche Schulen	m	3	-	-	3	-	-	-
	w	1	-	-	1	-	-	-
	i	4	-	-	4	-	-	-
Zusammen	m	279	15	79	156	29	-	-
	w	59	3	12	38	6	-	-
	i	338	18	91	194	35	-	-
Kunst, Kunstwissenschaft								
Universitärer Abschluss (ohne LA)	m	4	-	2	1	1	-	-
	w	7	-	4	3	-	-	-
	i	11	-	6	4	1	-	-
Promotionen	m	3	-	3	-	-	-	-
	w	3	-	-	3	-	-	-
	i	6	-	3	3	-	-	-
LA Grund- und Hauptschulen	m	-	-	-	-	-	-	-
	w	1	-	-	1	-	-	-
	i	1	-	-	1	-	-	-
LA Gymnasien/ Sekundarstufe II, allgemeinbildende Schulen	m	8	-	1	6	1	-	-
	w	11	-	2	8	1	-	-
	i	19	-	3	14	2	-	-
Zusammen	m	15	-	6	7	2	-	-
	w	22	-	6	15	1	-	-
	i	37	-	12	22	3	-	-
Fächergruppen zusammen	m	1 391	59	394	701	219	17	1
	w	1 667	34	367	933	306	21	6
	i	3 058	93	761	1 634	525	38	7

Noch 3. Bestandene Abschlussprüfungen im Prüfungsjahr 2008 nach Fächer- und Prüfungsgruppen und der Note der Abschlussprüfung je Hochschulart

Fächergruppe des 1. Studienfachs Prüfungsgruppe	Ge- schlecht	Bestandene Abschluss- prüfungen insgesamt	Davon					Note nicht bekannt
			bestanden mit der Gesamtnote					
			mit Aus- zeichnung	sehr gut	gut	befriedigend	aus- reichend	
Theologische Hochschulen								
Sprach- und Kulturwissenschaften								
Universitärer Abschluss (ohne LA)	m	16	-	6	9	1	-	-
	w	3	-	-	2	1	-	-
	i	19	-	6	11	2	-	-
darunter Bachelor an Universitäten	m	3	-	-	2	1	-	-
	w	2	-	-	1	1	-	-
	i	5	-	-	3	2	-	-
darunter Master an Universitäten	m	9	-	3	6	-	-	-
	w	1	-	-	1	-	-	-
	i	10	-	3	7	-	-	-
Rechts-, Wirtschafts- und Sozialwissenschaften								
Universitärer Abschluss (ohne LA)	m	15	-	4	8	3	-	-
	w	9	-	4	5	-	-	-
	i	24	-	8	13	3	-	-
darunter Bachelor an Universitäten	m	5	-	1	2	2	-	-
	w	6	-	1	5	-	-	-
	i	11	-	2	7	2	-	-
darunter Master an Universitäten	m	6	-	2	3	1	-	-
	w	3	-	3	-	-	-	-
	i	9	-	5	3	1	-	-
Fächergruppen zusammen	m	31	-	10	17	4	-	-
	w	12	-	4	7	1	-	-
	i	43	-	14	24	5	-	-
Kunsthochschulen								
Ingenieurwissenschaften								
Universitärer Abschluss (ohne LA)	m	1	-	-	1	-	-	-
	w	12	-	1	11	-	-	-
	i	13	-	1	12	-	-	-
Kunst, Kunstwissenschaft								
Universitärer Abschluss (ohne LA)	m	45	-	15	29	1	-	-
	w	75	-	30	45	-	-	-
	i	120	-	45	74	1	-	-
LA Gymnasien/ Sekundarstufe II, allgemeinbildende Schulen	m	-	-	-	-	-	-	-
	w	2	-	-	1	-	-	1
	i	2	-	-	1	-	-	1
Künstlerischer Abschluss	m	9	1	2	6	-	-	-
	w	5	-	-	5	-	-	-
	i	14	1	2	11	-	-	-
darunter Master an Kunsthochschulen	m	2	1	-	1	-	-	-
	w	3	-	-	3	-	-	-
	i	5	1	-	4	-	-	-
Zusammen	m	54	1	17	35	1	-	-
	w	82	-	30	51	-	-	1
	i	136	1	47	86	1	-	1
Fächergruppen zusammen	m	55	1	17	36	1	-	-
	w	94	-	31	62	-	-	1
	i	149	1	48	98	1	-	-

Noch 3. Bestandene Abschlussprüfungen im Prüfungsjahr 2008 nach Fächer- und Prüfungsgruppen und der Note der Abschlussprüfung je Hochschulart

Fächergruppe des 1. Studienfachs Prüfungsgruppe	Ge- schlecht	Bestandene Abschluss- prüfungen insgesamt	Davon					Note nicht bekannt
			bestanden mit der Gesamtnote					
			mit Aus- zeichnung	sehr gut	gut	befriedigend	aus- reichend	
Fachhochschulen (ohne Verwaltungsfachhochschulen)								
Sprach- und Kulturwissenschaften								
Fachhochschul- abschluss	m	76	-	21	45	9	1	
	w	319	-	113	176	30	-	
	i	395	-	134	221	39	1	
darunter Bachelor an Fachhochschulen	m	13	-	6	7	-	-	
	w	98	-	46	52	-	-	
	i	111	-	52	59	-	-	
darunter Master an Fachhochschulen	m	3	-	2	1	-	-	
	w	20	-	17	3	-	-	
	i	23	-	19	4	-	-	
Rechts-, Wirtschafts- und Sozialwissenschaften								
Fachhochschul- abschluss	m	667	-	26	374	264	3	
	w	1 185	-	96	739	340	10	
	i	1 852	-	122	1 113	604	13	
darunter Bachelor an Fachhochschulen	m	180	-	5	109	66	-	
	w	357	-	24	272	61	-	
	i	537	-	29	381	127	-	
darunter Master an Fachhochschulen	m	35	-	10	20	5	-	
	w	27	-	6	20	1	-	
	i	62	-	16	40	6	-	
Sonstiger Abschluss	m	-	-	-	-	-	-	
	w	3	-	-	-	-	-	3
	i	3	-	-	-	-	-	3
Zusammen	m	667	-	26	374	264	3	
	w	1 188	-	96	739	340	10	3
	i	1 855	-	122	1 113	604	13	3
Mathematik, Naturwissenschaften								
Fachhochschul- abschluss	m	206	-	11	133	61	1	
	w	120	-	6	88	26	-	
	i	326	-	17	221	87	1	
darunter Bachelor an Fachhochschulen	m	72	-	3	50	19	-	
	w	53	-	3	44	6	-	
	i	125	-	6	94	25	-	
darunter Master an Fachhochschulen	m	1	-	-	1	-	-	
	w	1	-	-	1	-	-	
	i	2	-	-	2	-	-	
Humanmedizin/ Gesundheitswissenschaften								
Fachhochschul- abschluss	m	29	-	6	22	1	-	
	w	108	-	22	75	9	2	
	i	137	-	28	97	10	2	
darunter Bachelor an Fachhochschulen	m	7	-	-	7	-	-	
	w	43	-	7	36	-	-	
	i	50	-	7	43	-	-	
darunter Master an Fachhochschulen	m	16	-	6	9	1	-	
	w	12	-	5	7	-	-	
	i	28	-	11	16	1	-	

Noch 3. Bestandene Abschlussprüfungen im Prüfungsjahr 2008 nach Fächer- und Prüfungsgruppen und der Note der Abschlussprüfung je Hochschulart

Fächergruppe des 1. Studienfachs Prüfungsgruppe	Ge- schlecht	Bestandene Abschluss- prüfungen insgesamt	Davon					Note nicht bekannt
			bestanden mit der Gesamtnote					
			mit Aus- zeichnung	sehr gut	gut	befriedigend	aus- reichend	
noch Fachhochschulen (ohne Verwaltungsfachhochschulen)								
Agrar-, Forst- und Ernährungswissenschaften								
Fachhochschul- abschluss	m	104	-	12	66	26	-	-
	w	204	-	23	143	38	-	-
	i	308	-	35	209	64	-	-
darunter Bachelor an Fachhochschulen	m	39	-	2	23	14	-	-
	w	71	-	6	50	15	-	-
	i	110	-	8	73	29	-	-
darunter Master an Fachhochschulen	m	11	-	4	5	2	-	-
	w	14	-	9	5	-	-	-
	i	25	-	13	10	2	-	-
Ingenieurwissenschaften								
Fachhochschul- abschluss	m	599	-	56	347	191	5	-
	w	191	-	12	119	59	1	-
	i	790	-	68	466	250	6	-
darunter Bachelor an Fachhochschulen	m	153	-	5	96	52	-	-
	w	57	-	-	41	16	-	-
	i	210	-	5	137	68	-	-
darunter Master an Fachhochschulen	m	36	-	16	18	2	-	-
	w	25	-	7	15	3	-	-
	i	61	-	23	33	5	-	-
Sonstiger Abschluss	m	22	-	-	-	-	-	22
	w	1	-	-	-	-	-	1
	i	23	-	-	-	-	-	23
Zusammen	m	621	-	56	347	191	5	22
	w	192	-	12	119	59	1	1
	i	813	-	68	466	250	6	23
Kunst, Kunstwissenschaft								
Fachhochschul- abschluss	m	77	-	25	43	9	-	-
	w	96	-	19	70	7	-	-
	i	173	-	44	113	16	-	-
darunter Bachelor an Fachhochschulen	m	25	-	9	15	1	-	-
	w	36	-	8	28	-	-	-
	i	61	-	17	43	1	-	-
darunter Master an Fachhochschulen	m	12	-	7	4	1	-	-
	w	14	-	7	5	2	-	-
	i	26	-	14	9	3	-	-
Fächergruppen zusammen	m	1 780	-	157	1 030	561	10	22
	w	2 227	-	291	1 410	509	13	4
	i	4 007	-	448	2 440	1 070	23	26
Verwaltungsfachhochschulen								
Rechts-, Wirtschafts- und Sozialwissenschaften								
Fachhochschul- abschluss	m	64	-	-	4	51	9	-
	w	25	-	-	7	12	6	-
	i	89	-	-	11	63	15	-
Fächergruppen zusammen	m	64	-	-	4	51	9	-
	w	25	-	-	7	12	6	-
	i	89	-	-	11	63	15	-

Noch 3. Bestandene Abschlussprüfungen im Prüfungsjahr 2008 nach Fächer- und Prüfungsgruppen und der Note der Abschlussprüfung je Hochschulart

Fächergruppe des 1. Studienfachs Prüfungsgruppe	Ge- schlecht	Bestandene Abschluss- prüfungen insgesamt	Davon					Note nicht bekannt
			bestanden mit der Gesamtnote					
			mit Aus- zeichnung	sehr gut	gut	befriedigend	aus- reichend	
			Hochschulen insgesamt					
Sprach- und Kulturwissenschaften								
Universitärer Abschluss (ohne LA)	m	100	-	38	53	9	-	
	w	319	-	88	196	31	1	3
	i	419	-	126	249	40	1	3
darunter Bachelor an Universitäten	m	12	-	7	4	1	-	
	w	62	-	14	43	5	-	
	i	74	-	21	47	6	-	
darunter Master an Universitäten	m	10	-	3	7	-	-	
	w	8	-	1	5	-	-	2
	i	18	-	4	12	-	-	2
Promotionen	m	20	5	11	4	-	-	
	w	19	3	9	7	-	-	
	i	39	8	20	11	-	-	
LA Grund- und Hauptschulen	m	1	-	1	-	-	-	
	w	49	-	7	29	13	-	
	i	50	-	8	29	13	-	
LA Realschulen/ Sekundarstufe I	m	2	-	-	2	-	-	
	w	4	-	-	3	1	-	
	i	6	-	-	5	1	-	
LA Gymnasien/ Sekundarstufe II, allgemeinbildende Schulen	m	21	-	5	15	1	-	
	w	61	-	10	38	12	1	
	i	82	-	15	53	13	1	
LA Sonderschulen	m	5	-	1	-	4	-	
	w	75	-	14	38	23	-	
	i	80	-	15	38	27	-	
Fachhochschul- abschluss	m	76	-	21	45	9	1	
	w	319	-	113	176	30	-	
	i	395	-	134	221	39	1	
darunter Bachelor an Fachhochschulen	m	13	-	6	7	-	-	
	w	98	-	46	52	-	-	
	i	111	-	52	59	-	-	
darunter Master an Fachhochschulen	m	3	-	2	1	-	-	
	w	20	-	17	3	-	-	
	i	23	-	19	4	-	-	
Zusammen	m	225	5	77	119	23	1	
	w	846	3	241	487	110	2	3
	i	1 071	8	318	606	133	3	3
Sport								
Universitärer Abschluss (ohne LA)	m	32	-	6	23	3	-	
	w	34	-	3	25	6	-	
	i	66	-	9	48	9	-	
Promotionen	m	1	-	-	1	-	-	
	w	-	-	-	-	-	-	
	i	1	-	-	1	-	-	
LA Realschulen/ Sekundarstufe I	m	3	-	-	2	1	-	
	w	1	-	-	1	-	-	
	i	4	-	-	3	1	-	
LA Gymnasien/ Sekundarstufe II, allgemeinbildende Schulen	m	13	-	1	10	2	-	
	w	8	-	1	4	3	-	
	i	21	-	2	14	5	-	
Zusammen	m	49	-	7	36	6	-	
	w	43	-	4	30	9	-	
	i	92	-	11	66	15	-	

Noch 3. Bestandene Abschlussprüfungen im Prüfungsjahr 2008 nach Fächer- und Prüfungsgruppen und der Note der Abschlussprüfung je Hochschulart

Fächergruppe des 1. Studienfachs Prüfungsgruppe	Ge- schlecht	Bestandene Abschluss- prüfungen insgesamt	Davon					Note nicht bekannt
			bestanden mit der Gesamtnote					
			mit Aus- zeichnung	sehr gut	gut	befriedigend	aus- reichend	
noch Hochschulen insgesamt								
Rechts-, Wirtschafts- und Sozialwissenschaften								
Universitärer Abschluss (ohne LA)	m	303	5	37	158	95	8	-
	w	367	8	41	201	102	15	-
	i	670	13	78	359	197	23	-
darunter Bachelor an Universitäten	m	51	-	5	25	21	-	-
	w	94	-	13	52	29	-	-
	i	145	-	18	77	50	-	-
darunter Master an Universitäten	m	33	-	8	17	7	1	-
	w	45	-	14	22	9	-	-
	i	78	-	22	39	16	1	-
Promotionen	m	28	7	15	5	-	-	1
	w	16	5	6	4	1	-	-
	i	44	12	21	9	1	-	1
LA Gymnasien/ Sekundarstufe II, allgemeinbildende Schulen	m	1	-	-	1	-	-	-
	w	1	-	-	1	-	-	-
	i	2	-	-	2	-	-	-
LA Berufliche Schulen/ Sekundarstufe II, berufliche Schulen	m	5	-	1	2	2	-	-
	w	5	-	-	3	2	-	-
	i	10	-	1	5	4	-	-
Fachhochschul- abschluss	m	731	-	26	378	315	12	-
	w	1 210	-	96	746	352	16	-
	i	1 941	-	122	1 124	667	28	-
darunter Bachelor an Fachhochschulen	m	180	-	5	109	66	-	-
	w	357	-	24	272	61	-	-
	i	537	-	29	381	127	-	-
darunter Master an Fachhochschulen	m	35	-	10	20	5	-	-
	w	27	-	6	20	1	-	-
	i	62	-	16	40	6	-	-
Sonstiger Abschluss	m	-	-	-	-	-	-	-
	w	3	-	-	-	-	-	3
	i	3	-	-	-	-	-	3
Zusammen	m	1 068	12	79	544	412	20	1
	w	1 602	13	143	955	457	31	3
	i	2 670	25	222	1 499	869	51	4
Mathematik, Naturwissenschaften								
Universitärer Abschluss (ohne LA)	m	262	2	98	142	20	-	-
	w	180	7	60	89	23	1	-
	i	442	9	158	231	43	1	-
darunter Bachelor an Universitäten	m	-	-	-	-	-	-	-
	w	-	-	-	-	-	-	-
	i	-	-	-	-	-	-	-
darunter Master an Universitäten	m	12	-	7	5	-	-	-
	w	4	-	1	3	-	-	-
	i	16	-	8	8	-	-	-
Promotionen	m	75	17	42	15	1	-	-
	w	70	8	37	24	1	-	-
	i	145	25	79	39	2	-	-
LA Grund- und Hauptschulen	m	2	-	-	1	1	-	-
	w	5	-	1	2	2	-	-
	i	7	-	1	3	3	-	-
LA Realschulen/ Sekundarstufe I	m	3	-	-	2	1	-	-
	w	2	-	-	-	2	-	-
	i	5	-	-	2	3	-	-

Noch 3. Bestandene Abschlussprüfungen im Prüfungsjahr 2008 nach Fächer- und Prüfungsgruppen und der Note der Abschlussprüfung je Hochschulart

Fächergruppe des 1. Studienfachs Prüfungsgruppe	Ge- schlecht	Bestandene Abschluss- prüfungen insgesamt	Davon					Note nicht bekannt
			bestanden mit der Gesamtnote					
			mit Aus- zeichnung	sehr gut	gut	befriedigend	aus- reichend	
noch Hochschulen insgesamt								
LA Gymnasien/ Sekundarstufe II, allgemeinbildende Schulen	m	20	-	3	11	6	-	-
	w	42	-	2	29	11	-	-
	i	62	-	5	40	17	-	-
LA Berufliche Schulen/ Sekundarstufe II, berufliche Schulen	m	-	-	-	-	-	-	-
	w	-	-	-	-	-	-	-
	i	-	-	-	-	-	-	-
Fachhochschul- abschluss	m	206	-	11	133	61	1	-
	w	120	-	6	88	26	-	-
	i	326	-	17	221	87	1	-
darunter Bachelor an Fachhochschulen	m	72	-	3	50	19	-	-
	w	53	-	3	44	6	-	-
	i	125	-	6	94	25	-	-
darunter Master an Fachhochschulen	m	1	-	-	1	-	-	-
	w	1	-	-	1	-	-	-
	i	2	-	-	2	-	-	-
Zusammen	m	568	19	154	304	90	1	-
	w	419	15	106	232	65	1	-
	i	987	34	260	536	155	2	-
Humanmedizin/ Gesundheitswissenschaften								
Universitärer Abschluss (ohne LA)	m	130	-	15	64	42	9	-
	w	199	-	13	122	58	3	3
	i	329	-	28	186	100	12	3
Promotionen	m	65	4	32	26	3	-	-
	w	77	-	39	34	4	-	-
	i	142	4	71	60	7	-	-
Fachhochschul- abschluss	m	29	-	6	22	1	-	-
	w	108	-	22	75	9	2	-
	i	137	-	28	97	10	2	-
darunter Bachelor an Fachhochschulen	m	7	-	-	7	-	-	-
	w	43	-	7	36	-	-	-
	i	50	-	7	43	-	-	-
darunter Master an Fachhochschulen	m	16	-	6	9	1	-	-
	w	12	-	5	7	-	-	-
	i	28	-	11	16	1	-	-
Zusammen	m	224	4	53	112	46	9	-
	w	384	-	74	231	71	5	3
	i	608	4	127	343	117	14	3
Agrar-, Forst- und Ernährungswissenschaften								
Universitärer Abschluss (ohne LA)	m	21	-	6	15	-	-	-
	w	48	-	16	29	3	-	-
	i	69	-	22	44	3	-	-
Promotionen	m	14	4	6	3	1	-	-
	w	5	-	2	3	-	-	-
	i	19	4	8	6	1	-	-
LA Realschulen/ Sekundarstufe I	m	1	-	1	-	-	-	-
	w	11	-	4	5	2	-	-
	i	12	-	5	5	2	-	-

Noch 3. Bestandene Abschlussprüfungen im Prüfungsjahr 2008 nach Fächer- und Prüfungsgruppen und der Note der Abschlussprüfung je Hochschulart

Fächergruppe des 1. Studienfachs Prüfungsgruppe	Ge- schlecht	Bestandene Abschluss- prüfungen insgesamt	Davon					Note nicht bekannt
			bestanden mit der Gesamtnote					
			mit Aus- zeichnung	sehr gut	gut	befriedigend	aus- reichend	
noch Hochschulen insgesamt								
Fachhochschul- abschluss	m	104	-	12	66	26	-	-
	w	204	-	23	143	38	-	-
	i	308	-	35	209	64	-	-
darunter Bachelor an Fachhochschulen	m	39	-	2	23	14	-	-
	w	71	-	6	50	15	-	-
	i	110	-	8	73	29	-	-
darunter Master an Fachhochschulen	m	11	-	4	5	2	-	-
	w	14	-	9	5	-	-	-
	i	25	-	13	10	2	-	-
Zusammen	m	140	4	25	84	27	-	-
	w	268	-	45	180	43	-	-
	i	408	4	70	264	70	-	-
Ingenieurwissenschaften								
Universitärer Abschluss (ohne LA)	m	205	-	40	137	28	-	-
	w	58	-	10	42	6	-	-
	i	263	-	50	179	34	-	-
darunter Bachelor an Universitäten	m	67	-	5	49	13	-	-
	w	15	-	1	11	3	-	-
	i	82	-	6	60	16	-	-
darunter Master an Universitäten	m	34	-	9	20	5	-	-
	w	7	-	2	4	1	-	-
	i	41	-	11	24	6	-	-
Promotionen	m	72	15	39	17	1	-	-
	w	12	3	3	6	-	-	-
	i	84	18	42	23	1	-	-
LA Berufliche Schulen/ Sekundarstufe II, berufliche Schulen	m	3	-	-	3	-	-	-
	w	1	-	-	1	-	-	-
	i	4	-	-	4	-	-	-
Fachhochschul- abschluss	m	599	-	56	347	191	5	-
	w	191	-	12	119	59	1	-
	i	790	-	68	466	250	6	-
darunter Bachelor an Fachhochschulen	m	153	-	5	96	52	-	-
	w	57	-	-	41	16	-	-
	i	210	-	5	137	68	-	-
darunter Master an Fachhochschulen	m	36	-	16	18	2	-	-
	w	25	-	7	15	3	-	-
	i	61	-	23	33	5	-	-
Sonstiger Abschluss	m	22	-	-	-	-	-	22
	w	1	-	-	-	-	-	1
	i	23	-	-	-	-	-	23
Zusammen	m	901	15	135	504	220	5	22
	w	263	3	25	168	65	1	1
	i	1 164	18	160	672	285	6	23
Kunst, Kunstwissenschaft								
Universitärer Abschluss (ohne LA)	m	49	-	17	30	2	-	-
	w	82	-	34	48	-	-	-
	i	131	-	51	78	2	-	-
Promotionen	m	3	-	3	-	-	-	-
	w	3	-	-	3	-	-	-
	i	6	-	3	3	-	-	-
LA Grund- und Hauptschulen	m	-	-	-	-	-	-	-
	w	1	-	-	1	-	-	-
	i	1	-	-	1	-	-	-

Noch 3. Bestandene Abschlussprüfungen im Prüfungsjahr 2008 nach Fächer- und Prüfungsgruppen und der Note der Abschlussprüfung je Hochschulart

Fächergruppe des 1. Studienfachs Prüfungsgruppe	Ge- schlecht	Bestandene Abschluss- prüfungen insgesamt	Davon					Note nicht bekannt
			bestanden mit der Gesamtnote					
			mit Aus- zeichnung	sehr gut	gut	befriedigend	aus- reichend	
			noch Hochschulen insgesamt					
LA Gymnasien/ Sekundarstufe II, allgemeinbildende Schulen	m	8	-	1	6	1	-	-
	w	13	-	2	9	1	-	1
	i	21	-	3	15	2	-	1
Künstlerischer Abschluss	m	9	1	2	6	-	-	-
	w	5	-	-	5	-	-	-
	i	14	1	2	11	-	-	-
darunter Master an Kunsthochschulen	m	2	1	-	1	-	-	-
	w	3	-	-	3	-	-	-
	i	5	1	-	4	-	-	-
Fachhochschul- abschluss	m	77	-	25	43	9	-	-
	w	96	-	19	70	7	-	-
	i	173	-	44	113	16	-	-
darunter Bachelor an Fachhochschulen	m	25	-	9	15	1	-	-
	w	36	-	8	28	-	-	-
	i	61	-	17	43	1	-	-
darunter Master an Fachhochschulen	m	12	-	7	4	1	-	-
	w	14	-	7	5	2	-	-
	i	26	-	14	9	3	-	-
Zusammen	m	146	1	48	85	12	-	-
	w	200	-	55	136	8	-	1
	i	346	1	103	221	20	-	1
Fächergruppen insgesamt	m	3 321	60	578	1 788	836	36	23
	w	4 025	34	693	2 419	828	40	11
	i	7 346	94	1 271	4 207	1 664	76	34

4. Bestandene Abschlussprüfungen von Absolventinnen und Absolventen eines Erststudiums im Prüfungsjahr 2008 nach Fächer- und Prüfungsgruppen, Durchschnittsalter und Angaben zum Studienverlauf je Hochschulart

Fächergruppe des 1. Studienfachs Prüfungsgruppe	Ge- schlecht	Bestandene Abschluss- prüfungen insgesamt	Alter bei Abschluss	Hochschul- zugangs- berech- tigung bis Abschluss	Erst- immatri- kulation bis Abschluss	Beurlau- bung und Unter- brechung	Studium außerhalb Deutsch- lands	Durch- schnittliche Fach- semester
Universitäten								
Sprach- und Kulturwissenschaften								
Universitärer Abschluss (ohne LA)	m	80	29,1	9,7	7,3	0,9	1,5	12,3
	w	304	26,7	7,8	6,0	0,9	0,3	10,8
	i	384	27,2	8,2	6,3	0,9	1,1	11,2
darunter Bachelor an Universitäten	m	9	25,5	6,2	4,3	0,5	-	6,4
	w	59	24,3	5,4	4,2	0,7	-	7,3
	i	68	24,5	5,5	4,2	0,7	-	7,1
darunter Master an Universitäten	m	-	-	-	-	-	-	-
	w	1	27,9	9,5	8,7	0,5	-	4,5
	i	1	27,9	9,5	8,7	0,5	-	4,5
LA Grund- und Hauptschulen	m	1	33,9	16,1	14,3	-	-	6,7
	w	45	26,8	8,0	5,9	1,2	-	9,0
	i	46	26,9	8,2	6,1	1,2	-	9,0
LA Realschulen/ Sekundarstufe I	m	1	33,8	12,5	3,7	-	-	7,5
	w	4	27,4	8,8	7,7	1,0	-	9,8
	i	5	28,7	9,5	6,9	1,0	-	9,3
LA Gymnasien/ Sekundarstufe II, allgemeinbildende Schulen	m	20	27,5	8,6	6,7	0,8	-	12,9
	w	54	26,8	8,0	6,6	0,7	-	11,9
	i	74	27,0	8,1	6,6	0,7	-	12,2
LA Sonderschulen	m	2	27,0	7,8	6,5	0,5	-	10,6
	w	47	26,4	7,8	6,0	0,7	-	11,0
	i	49	26,4	7,8	6,0	0,7	-	11,0
Zusammen	m	104	28,8	9,6	7,2	0,8	1,5	12,3
	w	454	26,7	7,8	6,1	0,8	0,3	10,8
	i	558	27,1	8,2	6,3	0,8	1,1	11,1
Sport								
Universitärer Abschluss (ohne LA)	m	30	27,5	9,1	7,0	0,5	-	12,3
	w	34	25,9	7,2	6,0	-	-	11,7
	i	64	26,7	8,1	6,4	0,5	-	12,0
LA Realschulen/ Sekundarstufe I	m	3	29,5	10,5	8,5	-	-	13,5
	w	1	24,2	5,5	4,2	-	-	8,5
	i	4	28,2	9,3	7,4	-	-	12,3
LA Gymnasien/ Sekundarstufe II, allgemeinbildende Schulen	m	10	29,2	9,9	8,0	0,5	-	13,1
	w	8	25,0	6,8	5,9	0,5	-	11,4
	i	18	27,4	8,5	7,0	0,5	-	12,3
Zusammen	m	43	28,1	9,4	7,3	0,5	-	12,6
	w	43	25,7	7,1	5,9	0,5	-	11,6
	i	86	26,9	8,2	6,6	0,5	-	12,1
Rechts-, Wirtschafts- und Sozialwissenschaften								
Universitärer Abschluss (ohne LA)	m	258	27,0	8,3	6,0	0,6	-	11,0
	w	331	26,1	7,1	5,3	0,6	0,8	9,8
	i	589	26,5	7,6	5,6	0,6	0,8	10,3
darunter Bachelor an Universitäten	m	44	24,1	5,6	3,6	0,5	-	7,0
	w	88	24,5	5,6	3,8	0,5	0,8	7,3
	i	132	24,4	5,6	3,7	0,5	0,8	7,2
darunter Master an Universitäten	m	4	35,0	14,9	2,3	-	-	4,8
	w	21	27,0	7,1	4,5	0,8	-	4,6
	i	25	28,3	8,3	4,2	0,8	-	4,6
LA Gymnasien/ Sekundarstufe II, allgemeinbildende Schulen	m	1	29,9	11,5	9,7	-	-	16,5
	w	1	25,8	6,5	5,7	-	-	11,5
	i	2	27,9	9,0	7,7	-	-	14,0

Noch 4. Bestandene Abschlussprüfungen von Absolventinnen und Absolventen eines Erststudiums im Prüfungsjahr 2008 nach Fächer- und Prüfungsgruppen, Durchschnittsalter und Angaben zum Studienverlauf je Hochschulart

Fächergruppe des 1. Studienfachs Prüfungsgruppe	Ge- schlecht	Bestandene Abschluss- prüfungen insgesamt	Alter bei Abschluss	Hochschul- zugangs- berech- tigung bis Abschluss	Erst- immatri- kulation bis Abschluss	Beurlau- bung und Unter- brechung	Studium außerhalb Deutsch- lands	Durch- schnittliche Fach- semester
			Durchschnitt in Jahren					
			noch Universitäten					
LA Berufliche Schulen/ Sekundarstufe II, berufliche Schulen	m	5	31,0	10,4	7,2	-	-	10,0
	w	5	26,9	7,9	5,5	1,0	-	10,3
	i	10	29,0	9,2	6,3	1,0	-	10,1
Zusammen	m	264	27,1	8,4	6,1	0,6	-	11,0
	w	337	26,1	7,1	5,4	0,7	0,8	9,8
	i	601	26,6	7,7	5,7	0,6	0,8	10,4
Mathematik, Naturwissenschaften								
Universitärer Abschluss (ohne LA)	m	247	27,4	8,6	6,6	0,8	3,5	12,3
	w	173	26,0	7,2	5,8	0,8	-	11,0
	i	420	26,8	8,0	6,2	0,8	3,5	11,8
darunter Master an Universitäten	m	2	27,3	8,6	5,3	-	-	3,8
	w	-	-	-	-	-	-	-
	i	2	27,3	8,6	5,3	-	-	3,8
LA Grund- und Hauptschulen	m	2	26,0	7,5	3,7	-	-	7,5
	w	5	28,6	9,3	7,7	0,5	-	12,1
	i	7	27,8	8,8	6,5	0,5	-	10,8
LA Realschulen/ Sekundarstufe I	m	3	32,5	14,8	11,3	-	-	10,1
	w	2	25,3	6,8	6,0	0,5	-	9,7
	i	5	29,6	11,6	9,2	0,5	-	9,9
LA Gymnasien/ Sekundarstufe II, allgemeinbildende Schulen	m	19	25,8	7,3	5,6	-	-	10,4
	w	39	25,2	6,5	5,3	0,5	-	10,3
	i	58	25,4	6,7	5,4	0,5	-	10,3
Zusammen	m	271	27,3	8,6	6,5	0,8	3,5	12,1
	w	219	25,9	7,1	5,8	0,7	-	10,9
	i	490	26,7	7,9	6,2	0,7	3,5	11,6
Humanmedizin/ Gesundheitswissenschaften								
Universitärer Abschluss (ohne LA)	m	128	28,8	9,7	7,1	0,7	2,2	13,3
	w	192	28,2	9,3	6,8	0,8	2,5	13,1
	i	320	28,4	9,5	6,9	0,7	2,4	13,2
Agrar-, Forst- und Ernährungswissenschaften								
Universitärer Abschluss (ohne LA)	m	21	26,4	8,0	5,7	1,0	-	11,1
	w	46	26,1	7,5	6,1	1,0	-	11,1
	i	67	26,2	7,7	5,9	1,0	-	11,1
Ingenieurwissenschaften								
Universitärer Abschluss (ohne LA)	m	175	26,5	7,3	5,3	0,7	-	9,5
	w	39	25,6	6,6	5,3	0,5	-	9,2
	i	214	26,3	7,2	5,3	0,7	-	9,4
darunter Bachelor an Universitäten	m	67	26,3	6,5	4,4	-	-	6,6
	w	15	24,4	5,3	4,2	0,5	-	6,0
	i	82	26,0	6,3	4,4	0,5	-	6,5
darunter Master an Universitäten	m	5	26,0	5,8	4,6	-	-	3,0
	w	-	-	-	-	-	-	-
	i	5	26,0	5,8	4,6	-	-	3,0
LA Berufliche Schulen/ Sekundarstufe II, berufliche Schulen	m	2	32,0	7,5	4,7	-	-	9,5
	w	1	26,8	8,5	4,7	-	-	9,5
	i	3	30,3	7,8	4,7	-	-	9,5
Zusammen	m	177	26,6	7,3	5,3	0,7	-	9,5
	w	40	25,6	6,7	5,2	0,5	-	9,2
	i	217	26,4	7,2	5,3	0,7	-	9,4

Noch 4. Bestandene Abschlussprüfungen von Absolventinnen und Absolventen eines Erststudiums im Prüfungsjahr 2008 nach Fächer- und Prüfungsgruppen, Durchschnittsalter und Angaben zum Studienverlauf je Hochschulart

Fächergruppe des 1. Studienfachs Prüfungsgruppe	Ge- schlecht	Bestandene Abschluss- prüfungen insgesamt	Alter bei Abschluss	Hochschul- zugangs- berech- tigung bis Abschluss	Erst- immatri- kulation bis Abschluss	Beurlau- bung und Unter- brechung	Studium außerhalb Deutsch- lands	Durch- schnittliche Fach- semester	
									Durchschnitt in Jahren
Kunst, Kunstwissenschaft	noch Universitäten								
	Universitärer Abschluss (ohne LA)	m	3	31,8	11,3	6,8	-	-	13,8
		w	6	26,3	7,8	6,8	0,6	-	12,8
		i	9	28,1	9,0	6,8	0,6	-	13,1
	LA Gymnasien/ Sekundarstufe II, allgemeinbildende Schulen	m	8	27,7	9,3	7,6	0,8	-	14,3
		w	11	25,9	7,4	6,3	0,9	-	11,4
		i	19	26,6	8,2	6,8	0,9	-	12,6
	Zusammen	m	11	28,8	9,8	7,4	0,8	-	14,2
		w	17	26,0	7,5	6,5	0,8	-	11,9
		i	28	27,1	8,4	6,8	0,8	-	12,8
	Fächergruppen zusammen	m	1 019	27,5	8,6	6,4	0,7	2,3	11,6
		w	1 348	26,5	7,7	5,9	0,8	2,2	10,9
		i	2 367	27,0	8,1	6,1	0,8	2,3	11,2
	Theologische Hochschulen								
	Sprach- und Kulturwissenschaften								
	Universitärer Abschluss (ohne LA)	m	11	29,1	8,8	4,8	0,8	4,0	8,6
		w	2	32,3	12,5	3,7	-	1,5	9,0
		i	13	29,6	9,4	4,6	0,8	3,2	8,7
	darunter Bachelor an Universitäten	m	3	25,8	6,8	3,9	0,5	-	7,7
	w	2	32,3	12,5	3,7	-	1,5	9,0	
	i	5	28,4	9,1	3,8	0,5	1,5	8,2	
darunter Master an Universitäten	m	4	31,4	10,9	7,4	1,0	-	7,9	
	w	-	-	-	-	-	-	-	
	i	4	31,4	10,9	7,4	1,0	-	7,9	
Rechts-, Wirtschafts- und Sozialwissenschaften									
Universitärer Abschluss (ohne LA)	m	9	29,0	7,2	4,4	0,5	2,0	8,7	
	w	6	24,0	4,8	2,8	-	-	5,6	
	i	15	27,0	6,2	3,7	0,5	2,0	7,5	
darunter Bachelor an Universitäten	m	5	28,6	8,2	4,2	-	2,0	8,3	
	w	6	24,0	4,8	2,8	-	-	5,6	
	i	11	26,1	6,4	3,4	-	2,0	6,9	
Fächergruppen zusammen	m	20	29,0	8,1	4,6	0,8	3,3	8,6	
	w	8	26,1	6,7	3,0	-	1,5	6,5	
	i	28	28,2	7,7	4,2	0,8	2,9	8,0	
Kunsthochschulen									
Ingenieurwissenschaften									
Universitärer Abschluss (ohne LA)	m	1	28,2	6,5	5,7	-	-	11,5	
	w	12	27,8	9,4	6,5	0,8	-	11,5	
	i	13	27,9	9,1	6,4	0,8	-	11,5	
Kunst, Kunstwissenschaft									
Universitärer Abschluss (ohne LA)	m	43	29,7	9,7	6,7	1,0	3,0	12,4	
	w	75	29,1	10,1	7,5	1,0	-	11,9	
	i	118	29,3	9,9	7,2	1,0	3,0	12,0	
LA Gymnasien/ Sekundarstufe II, allgemeinbildende Schulen	m	-	-	-	-	-	-	-	
	w	2	28,3	9,5	7,7	0,8	0,8	12,0	
	i	2	28,3	9,5	7,7	0,8	0,8	12,0	

Noch 4. Bestandene Abschlussprüfungen von Absolventinnen und Absolventen eines Erststudiums im Prüfungsjahr 2008 nach Fächer- und Prüfungsgruppen, Durchschnittsalter und Angaben zum Studienverlauf je Hochschulart

Fächergruppe des 1. Studienfachs Prüfungsgruppe	Ge- schlecht	Bestandene Abschluss- prüfungen insgesamt	Alter bei Abschluss	Hochschul- zugangs- berech- tigung bis Abschluss	Erst- immatri- kulation bis Abschluss	Beurlau- bung und Unter- brechung	Studium außerhalb Deutsch- lands	Durch- schnittliche Fach- semester	
									Durchschnitt in Jahren
Künstlerischer Abschluss	noch Kunsthochschulen								
	m	4	33,0	14,5	12,4	0,5	-	10,8	
	w	1	30,4	12,2	11,3	-	-	8,8	
	i	5	32,5	14,1	12,2	0,5	-	10,4	
	Zusammen	m	47	30,0	10,3	7,4	1,0	3,0	12,2
	w	78	29,1	10,1	7,6	0,9	0,8	11,8	
	i	125	29,5	10,2	7,5	0,9	1,9	12,0	
	Fächergruppen zusammen	m	48	30,0	10,2	7,4	1,0	3,0	12,2
	w	90	29,0	10,0	7,4	0,9	0,8	11,8	
	i	138	29,3	10,1	7,4	0,9	1,9	11,9	
	Fachhochschulen (ohne Verwaltungsfachhochschulen)								
	Sprach- und Kulturwissenschaften								
	Fachhochschul- abschluss	m	73	29,1	7,9	5,9	0,5	-	10,0
	w	298	26,3	6,7	4,7	0,8	-	8,7	
	i	371	26,8	7,0	5,0	0,8	-	9,0	
	darunter Bachelor an Fachhochschulen	m	13	26,9	6,2	3,9	-	-	6,1
	w	97	24,8	5,3	3,3	1,0	-	6,1	
	i	110	25,0	5,4	3,4	1,0	-	6,1	
Rechts-, Wirtschafts- und Sozialwissenschaften									
Fachhochschul- abschluss	m	578	28,5	7,9	5,1	0,7	2,2	8,7	
w	1 120	27,0	7,5	4,7	0,7	2,0	8,4		
i	1 698	27,5	7,6	4,8	0,7	2,0	8,5		
darunter Bachelor an Fachhochschulen	m	180	27,2	6,5	4,0	0,6	2,5	6,5	
w	357	25,2	5,7	3,5	0,7	2,1	6,4		
i	537	25,9	6,0	3,7	0,7	2,2	6,4		
Sonstiger Abschluss	m	-	-	-	-	-	-	-	
w	2	36,4	14,3	1,9	-	-	4,0		
i	2	36,4	14,3	1,9	-	-	4,0		
Zusammen	m	578	28,5	7,9	5,1	0,7	2,2	8,7	
w	1 122	27,0	7,5	4,7	0,7	2,0	8,3		
i	1 700	27,5	7,6	4,8	0,7	2,0	8,5		
Mathematik, Naturwissenschaften									
Fachhochschul- abschluss	m	198	26,5	6,7	5,0	0,6	-	8,9	
w	114	24,7	5,7	4,3	0,5	-	8,3		
i	312	25,9	6,4	4,7	0,6	-	8,7		
darunter Bachelor an Fachhochschulen	m	72	25,2	5,1	3,7	-	-	6,5	
w	53	23,9	4,8	3,4	-	-	6,5		
i	125	24,7	5,0	3,5	-	-	6,5		
Humanmedizin/ Gesundheitswissenschaften									
Fachhochschul- abschluss	m	16	31,2	10,9	7,0	-	-	7,4	
w	101	27,9	8,1	4,9	0,7	-	8,1		
i	117	28,3	8,5	5,2	0,7	-	8,0		
darunter Bachelor an Fachhochschulen	m	7	28,5	7,3	3,8	-	-	6,0	
w	42	25,0	5,1	3,5	1,0	-	5,9		
i	49	25,5	5,4	3,5	1,0	-	5,9		
darunter Master an Fachhochschulen	m	3	39,1	17,3	14,4	-	-	4,7	
w	6	39,9	21,3	11,9	-	-	5,5		
i	9	39,6	19,9	12,8	-	-	5,2		

Noch 4. Bestandene Abschlussprüfungen von Absolventinnen und Absolventen eines Erststudiums im Prüfungsjahr 2008 nach Fächer- und Prüfungsgruppen, Durchschnittsalter und Angaben zum Studienverlauf je Hochschulart

Fächergruppe des 1. Studienfachs Prüfungsgruppe	Ge- schlecht	Bestandene Abschluss- prüfungen insgesamt	Alter bei Abschluss	Hochschul- zugangs- berech- tigung bis Abschluss	Erst- immatri- kulation bis Abschluss	Beurlau- bung und Unter- brechung	Studium außerhalb Deutsch- lands	Durch- schnittliche Fach- semester
noch Fachhochschulen (ohne Verwaltungsfachhochschulen)								
Agrar-, Forst- und Ernährungswissenschaften								
Fachhochschul- abschluss	m	92	28,0	7,5	5,0	0,7	-	8,7
	w	189	25,7	6,3	4,7	1,6	-	8,8
	i	281	26,4	6,7	4,8	1,2	-	8,7
darunter Bachelor an Fachhochschulen	m	38	26,1	6,1	3,7	-	-	6,5
	w	71	24,2	4,8	3,5	2,3	-	6,6
	i	109	24,9	5,2	3,6	2,3	-	6,5
Ingenieurwissenschaften								
Fachhochschul- abschluss	m	562	27,4	6,9	4,8	0,7	1,8	8,8
	w	165	25,6	6,2	4,6	1,0	2,0	8,7
	i	727	27,0	6,7	4,7	0,8	1,9	8,7
darunter Bachelor an Fachhochschulen	m	153	25,8	5,7	3,9	0,5	2,0	7,0
	w	57	24,4	5,2	3,7	0,5	2,0	6,8
	i	210	25,4	5,6	3,8	0,5	2,0	6,9
Zusammen	m	562	27,4	6,9	4,8	0,7	1,8	8,8
	w	165	25,6	6,2	4,6	1,0	2,0	8,7
	i	727	27,0	6,7	4,7	0,8	1,9	8,7
Kunst, Kunstwissenschaft								
Fachhochschul- abschluss	m	65	27,3	7,4	4,7	0,5	-	8,4
	w	82	25,9	6,9	4,6	0,5	-	8,0
	i	147	26,5	7,1	4,6	0,5	-	8,2
darunter Bachelor an Fachhochschulen	m	25	25,8	6,4	3,5	0,5	-	6,5
	w	36	25,1	6,1	3,8	0,5	-	6,4
	i	61	25,4	6,2	3,7	0,5	-	6,5
Fächergruppen zusammen	m	1 584	27,8	7,4	5,0	0,6	2,1	8,8
	w	2 071	26,6	7,1	4,7	0,7	2,0	8,4
	i	3 655	27,1	7,2	4,8	0,7	2,0	8,6
Verwaltungsfachhochschulen								
Rechts-, Wirtschafts- und Sozialwissenschaften								
Fachhochschul- abschluss	m	63	29,3	6,0	2,8	1,0	-	5,7
	w	24	26,2	5,4	2,8	-	-	5,6
	i	87	28,5	5,8	2,8	1,0	-	5,7
Fächergruppen zusammen	m	63	29,3	6,0	2,8	1,0	-	5,7
	w	24	26,2	5,4	2,8	-	-	5,6
	i	87	28,5	5,8	2,8	1,0	-	5,7
Hochschulen insgesamt								
Sprach- und Kulturwissenschaften								
Universitärer Abschluss (ohne LA)	m	91	29,1	9,6	7,0	0,9	2,8	11,9
	w	306	26,7	7,8	6,0	0,9	0,9	10,8
	i	397	27,2	8,2	6,2	0,9	2,2	11,1
darunter Bachelor an Universitäten	m	12	25,6	6,3	4,2	0,5	-	6,7
	w	61	24,6	5,7	4,2	0,7	1,5	7,3
	i	73	24,8	5,8	4,2	0,6	1,5	7,2
darunter Master an Universitäten	m	4	31,4	10,9	7,4	1,0	-	7,9
	w	1	27,9	9,5	8,7	0,5	-	4,5
	i	5	30,7	10,7	7,6	0,8	-	7,2

Noch 4. Bestandene Abschlussprüfungen von Absolventinnen und Absolventen eines Erststudiums im Prüfungsjahr 2008 nach Fächer- und Prüfungsgruppen, Durchschnittsalter und Angaben zum Studienverlauf je Hochschulart

Fächergruppe des 1. Studienfachs Prüfungsgruppe	Ge- schlecht	Bestandene Abschluss- prüfungen insgesamt	Alter bei Abschluss	Hochschul- zugangs- berech- tigung bis Abschluss	Erst- immatri- kulation bis Abschluss	Beurlau- bung und Unter- brechung	Studium außerhalb Deutsch- lands	Durch- schnittliche Fach- semester
	noch Hochschulen insgesamt							
LA Grund- und Hauptschulen	m	1	33,9	16,1	14,3	-	-	6,7
	w	45	26,8	8,0	5,9	1,2	-	9,0
	i	46	26,9	8,2	6,1	1,2	-	9,0
LA Realschulen/ Sekundarstufe I	m	1	33,8	12,5	3,7	-	-	7,5
	w	4	27,4	8,8	7,7	1,0	-	9,8
	i	5	28,7	9,5	6,9	1,0	-	9,3
LA Gymnasien/ Sekundarstufe II, allgemeinbildende Schulen	m	20	27,5	8,6	6,7	0,8	-	12,9
	w	54	26,8	8,0	6,6	0,7	-	11,9
	i	74	27,0	8,1	6,6	0,7	-	12,2
LA Sonderschulen	m	2	27,0	7,8	6,5	0,5	-	10,6
	w	47	26,4	7,8	6,0	0,7	-	11,0
	i	49	26,4	7,8	6,0	0,7	-	11,0
Fachhochschul- abschluss	m	73	29,1	7,9	5,9	0,5	-	10,0
	w	298	26,3	6,7	4,7	0,8	-	8,7
	i	371	26,8	7,0	5,0	0,8	-	9,0
darunter Bachelor an Fachhochschulen	m	13	26,9	6,2	3,9	-	-	6,1
	w	97	24,8	5,3	3,3	1,0	-	6,1
	i	110	25,0	5,4	3,4	1,0	-	6,1
Zusammen	m	188	28,9	8,9	6,5	0,8	2,8	11,2
	w	754	26,5	7,4	5,6	0,8	0,9	10,0
	i	942	27,0	7,7	5,8	0,8	2,2	10,2
Sport								
Universitärer Abschluss (ohne LA)	m	30	27,5	9,1	7,0	0,5	-	12,3
	w	34	25,9	7,2	6,0	-	-	11,7
	i	64	26,7	8,1	6,4	0,5	-	12,0
LA Realschulen/ Sekundarstufe I	m	3	29,5	10,5	8,5	-	-	13,5
	w	1	24,2	5,5	4,2	-	-	8,5
	i	4	28,2	9,3	7,4	-	-	12,3
LA Gymnasien/ Sekundarstufe II, allgemeinbildende Schulen	m	10	29,2	9,9	8,0	0,5	-	13,1
	w	8	25,0	6,8	5,9	0,5	-	11,4
	i	18	27,4	8,5	7,0	0,5	-	12,3
Zusammen	m	43	28,1	9,4	7,3	0,5	-	12,6
	w	43	25,7	7,1	5,9	0,5	-	11,6
	i	86	26,9	8,2	6,6	0,5	-	12,1
Rechts-, Wirtschafts- und Sozialwissenschaften								
Universitärer Abschluss (ohne LA)	m	267	27,1	8,3	6,0	0,6	2,0	10,9
	w	337	26,1	7,1	5,3	0,6	0,8	9,7
	i	604	26,5	7,6	5,6	0,6	1,4	10,3
darunter Bachelor an Universitäten	m	49	24,6	5,8	3,6	0,5	2,0	7,1
	w	94	24,5	5,6	3,7	0,5	0,8	7,2
	i	143	24,5	5,7	3,7	0,5	1,4	7,2
darunter Master an Universitäten	m	4	35,0	14,9	2,3	-	-	4,8
	w	21	27,0	7,1	4,5	0,8	-	4,6
	i	25	28,3	8,3	4,2	0,8	-	4,6
LA Gymnasien/ Sekundarstufe II, allgemeinbildende Schulen	m	1	29,9	11,5	9,7	-	-	16,5
	w	1	25,8	6,5	5,7	-	-	11,5
	i	2	27,9	9,0	7,7	-	-	14,0
LA Berufliche Schulen/ Sekundarstufe II, berufliche Schulen	m	5	31,0	10,4	7,2	-	-	10,0
	w	5	26,9	7,9	5,5	1,0	-	10,3
	i	10	29,0	9,2	6,3	1,0	-	10,1
Fachhochschul- abschluss	m	641	28,6	7,7	4,9	0,7	2,2	8,4
	w	1 144	27,0	7,5	4,7	0,7	2,0	8,3
	i	1 785	27,6	7,5	4,7	0,7	2,0	8,3

Noch 4. Bestandene Abschlussprüfungen von Absolventinnen und Absolventen eines Erststudiums im Prüfungsjahr 2008 nach Fächer- und Prüfungsgruppen, Durchschnittsalter und Angaben zum Studienverlauf je Hochschulart

Fächergruppe des 1. Studienfachs Prüfungsgruppe	Ge- schlecht	Bestandene Abschluss- prüfungen insgesamt	Alter bei Abschluss	Hochschul- zugangs- berech- tigung bis Abschluss	Erst- immatri- kulation bis Abschluss	Beurlau- bung und Unter- brechung	Studium außerhalb Deutsch- lands	Durch- schnittliche Fach- semester
			Durchschnitt in Jahren					
noch Hochschulen insgesamt								
darunter Bachelor an Fachhochschulen	m	180	27,2	6,5	4,0	0,6	2,5	6,5
	w	357	25,2	5,7	3,5	0,7	2,1	6,4
	i	537	25,9	6,0	3,7	0,7	2,2	6,4
Sonstiger Abschluss	m	-	-	-	-	-	-	-
	w	2	36,4	14,3	1,9	-	-	4,0
	i	2	36,4	14,3	1,9	-	-	4,0
Zusammen	m	914	28,2	7,9	5,2	0,6	2,2	9,1
	w	1 489	26,8	7,4	4,8	0,7	1,9	8,6
	i	2 403	27,3	7,6	5,0	0,7	2,0	8,8
Mathematik, Naturwissenschaften								
Universitärer Abschluss (ohne LA)	m	247	27,4	8,6	6,6	0,8	3,5	12,3
	w	173	26,0	7,2	5,8	0,8	-	11,0
	i	420	26,8	8,0	6,2	0,8	3,5	11,8
darunter Master an Universitäten	m	2	27,3	8,6	5,3	-	-	3,8
	w	-	-	-	-	-	-	-
	i	2	27,3	8,6	5,3	-	-	3,8
LA Grund- und Hauptschulen	m	2	26,0	7,5	3,7	-	-	7,5
	w	5	28,6	9,3	7,7	0,5	-	12,1
	i	7	27,8	8,8	6,5	0,5	-	10,8
LA Realschulen/ Sekundarstufe I	m	3	32,5	14,8	11,3	-	-	10,1
	w	2	25,3	6,8	6,0	0,5	-	9,7
	i	5	29,6	11,6	9,2	0,5	-	9,9
LA Gymnasien/ Sekundarstufe II, allgemeinbildende Schulen	m	19	25,8	7,3	5,6	-	-	10,4
	w	39	25,2	6,5	5,3	0,5	-	10,3
	i	58	25,4	6,7	5,4	0,5	-	10,3
Fachhochschul- abschluss	m	198	26,5	6,7	5,0	0,6	-	8,9
	w	114	24,7	5,7	4,3	0,5	-	8,3
	i	312	25,9	6,4	4,7	0,6	-	8,7
darunter Bachelor an Fachhochschulen	m	72	25,2	5,1	3,7	-	-	6,5
	w	53	23,9	4,8	3,4	-	-	6,5
	i	125	24,7	5,0	3,5	-	-	6,5
Zusammen	m	469	27,0	7,8	5,9	0,7	3,5	10,8
	w	333	25,5	6,6	5,2	0,7	-	10,0
	i	802	26,4	7,3	5,6	0,7	3,5	10,5
Humanmedizin/ Gesundheitswissenschaften								
Universitärer Abschluss (ohne LA)	m	128	28,8	9,7	7,1	0,7	2,2	13,3
	w	192	28,2	9,3	6,8	0,8	2,5	13,1
	i	320	28,4	9,5	6,9	0,7	2,4	13,2
Fachhochschul- abschluss	m	16	31,2	10,9	7,0	-	-	7,4
	w	101	27,9	8,1	4,9	0,7	-	8,1
	i	117	28,3	8,5	5,2	0,7	-	8,0
darunter Bachelor an Fachhochschulen	m	7	28,5	7,3	3,8	-	-	6,0
	w	42	25,0	5,1	3,5	1,0	-	5,9
	i	49	25,5	5,4	3,5	1,0	-	5,9
darunter Master an Fachhochschulen	m	3	39,1	17,3	14,4	-	-	4,7
	w	6	39,9	21,3	11,9	-	-	5,5
	i	9	39,6	19,9	12,8	-	-	5,2
Zusammen	m	144	29,0	9,8	7,1	0,7	2,2	12,7
	w	293	28,1	8,9	6,2	0,8	2,5	11,4
	i	437	28,4	9,2	6,5	0,7	2,4	11,8

Noch 4. Bestandene Abschlussprüfungen von Absolventinnen und Absolventen eines Erststudiums im Prüfungsjahr 2008 nach Fächer- und Prüfungsgruppen, Durchschnittsalter und Angaben zum Studienverlauf je Hochschulart

Fächergruppe des 1. Studienfachs Prüfungsgruppe	Ge- schlecht	Bestandene Abschluss- prüfungen insgesamt	Alter bei Abschluss	Hochschul- zugangs- berech- tigung bis Abschluss	Erst- immatri- kulation bis Abschluss	Beurlau- bung und Unter- brechung	Studium außerhalb Deutsch- lands	Durch- schnittliche Fach- semester
			Durchschnitt in Jahren					
noch Hochschulen insgesamt								
Agrar-, Forst- und Ernährungswissenschaften								
Universitärer Abschluss (ohne LA)	m	21	26,4	8,0	5,7	1,0	-	11,1
	w	46	26,1	7,5	6,1	1,0	-	11,1
	i	67	26,2	7,7	5,9	1,0	-	11,1
Fachhochschul- abschluss	m	92	28,0	7,5	5,0	0,7	-	8,7
	w	189	25,7	6,3	4,7	1,6	-	8,8
	i	281	26,4	6,7	4,8	1,2	-	8,7
darunter Bachelor an Fachhochschulen	m	38	26,1	6,1	3,7	-	-	6,5
	w	71	24,2	4,8	3,5	2,3	-	6,6
	i	109	24,9	5,2	3,6	2,3	-	6,5
Zusammen	m	113	27,7	7,6	5,2	0,8	-	9,1
	w	235	25,8	6,5	5,0	1,4	-	9,2
	i	348	26,4	6,9	5,0	1,1	-	9,2
Ingenieurwissenschaften								
Universitärer Abschluss (ohne LA)	m	176	26,5	7,3	5,3	0,7	-	9,5
	w	51	26,1	7,1	5,5	0,7	-	9,7
	i	227	26,4	7,3	5,4	0,7	-	9,5
darunter Bachelor an Universitäten	m	67	26,3	6,5	4,4	-	-	6,6
	w	15	24,4	5,3	4,2	0,5	-	6,0
	i	82	26,0	6,3	4,4	0,5	-	6,5
darunter Master an Universitäten	m	5	26,0	5,8	4,6	-	-	3,0
	w	-	-	-	-	-	-	-
	i	5	26,0	5,8	4,6	-	-	3,0
LA Berufliche Schulen/ Sekundarstufe II, berufliche Schulen	m	2	32,0	7,5	4,7	-	-	9,5
	w	1	26,8	8,5	4,7	-	-	9,5
	i	3	30,3	7,8	4,7	-	-	9,5
Fachhochschul- abschluss	m	562	27,4	6,9	4,8	0,7	1,8	8,8
	w	165	25,6	6,2	4,6	1,0	2,0	8,7
	i	727	27,0	6,7	4,7	0,8	1,9	8,7
darunter Bachelor an Fachhochschulen	m	153	25,8	5,7	3,9	0,5	2,0	7,0
	w	57	24,4	5,2	3,7	0,5	2,0	6,8
	i	210	25,4	5,6	3,8	0,5	2,0	6,9
Zusammen	m	740	27,2	7,0	4,9	0,7	1,8	8,9
	w	217	25,7	6,4	4,8	0,8	2,0	8,9
	i	957	26,9	6,8	4,9	0,8	1,9	8,9
Kunst, Kunstwissenschaft								
Universitärer Abschluss (ohne LA)	m	46	29,8	9,9	6,7	1,0	3,0	12,5
	w	81	28,9	9,8	7,4	0,9	-	11,9
	i	127	29,3	9,8	7,2	0,9	3,0	12,1
LA Gymnasien/ Sekundarstufe II, allgemeinbildende Schulen	m	8	27,7	9,3	7,6	0,8	-	14,3
	w	13	26,2	7,7	6,5	0,8	0,8	11,5
	i	21	26,8	8,3	6,9	0,8	0,8	12,6
Künstlerischer Abschluss	m	4	33,0	14,5	12,4	0,5	-	10,8
	w	1	30,4	12,2	11,3	-	-	8,8
	i	5	32,5	14,1	12,2	0,5	-	10,4
Fachhochschul- abschluss	m	65	27,3	7,4	4,7	0,5	-	8,4
	w	82	25,9	6,9	4,6	0,5	-	8,0
	i	147	26,5	7,1	4,6	0,5	-	8,2
darunter Bachelor an Fachhochschulen	m	25	25,8	6,4	3,5	0,5	-	6,5
	w	36	25,1	6,1	3,8	0,5	-	6,4
	i	61	25,4	6,2	3,7	0,5	-	6,5

Noch 4. Bestandene Abschlussprüfungen von Absolventinnen und Absolventen eines Erststudiums im Prüfungsjahr 2008 nach Fächer- und Prüfungsgruppen, Durchschnittsalter und Angaben zum Studienverlauf je Hochschulart

Fächergruppe des 1. Studienfachs Prüfungsgruppe	Ge- schlecht	Bestandene Abschluss- prüfungen insgesamt	Alter bei Abschluss	Hochschul- zugangs- berech- tigung bis Abschluss	Erst- immatri- kulation bis Abschluss	Beurlau- bung und Unter- brechung	Studium außerhalb Deutsch- lands	Durch- schnittliche Fach- semester
Zusammen	noch Hochschulen insgesamt							
	m	123	28,5	8,5	5,8	0,8	3,0	10,4
	w	177	27,3	8,0	5,8	0,8	0,8	10,0
	i	300	27,8	8,2	5,8	0,8	1,9	10,2
Fächergruppen insgesamt	m	2 734	27,8	7,8	5,5	0,7	2,3	9,8
	w	3 541	26,6	7,4	5,2	0,8	2,0	9,4
	i	6 275	27,1	7,6	5,3	0,8	2,1	9,6

5. Bestandene Abschlussprüfungen von ausländischen Absolventinnen und Absolventen im Prüfungsjahr 2008 nach Staatsangehörigkeit und Fächergruppen (des 1. Studienfachs) an Hochschulen insgesamt

Staats- angehörigkeit	Ge- schlecht	Bestandene Abschluss- prüfungen insgesamt	Davon in der Fächergruppe							
			Sprach- und Kultur- wissen- schaften	Sport	Rechts-, Wirt- schafts- und Sozial- wissen- schaften	Mathe- matik, Natur- wissen- schaften	Human- medizin/ Gesund- heits- wissen- schaften	Agrar-, Forst- und Ernäh- rungs- wissen- schaften	Inge- nieur- wissen- schaften	Kunst, Kunst- wissen- schaft
Europa										
Belgien	m	1	-	-	1	-	-	-	-	-
	w	-	-	-	-	-	-	-	-	-
	i	1	-	-	1	-	-	-	-	-
Bosnien und Herzegowina	m	1	-	-	1	-	-	-	-	-
	w	1	-	-	-	-	-	-	1	-
	i	2	-	-	1	-	-	-	1	-
Bulgarien	m	26	1	-	17	2	-	-	5	1
	w	44	-	-	39	2	1	-	2	-
	i	70	1	-	56	4	1	-	7	1
Dänemark	m	-	-	-	-	-	-	-	-	-
	w	1	-	-	1	-	-	-	-	-
	i	1	-	-	1	-	-	-	-	-
Estland	m	-	-	-	-	-	-	-	-	-
	w	2	1	-	1	-	-	-	-	-
	i	2	1	-	1	-	-	-	-	-
Finnland	m	-	-	-	-	-	-	-	-	-
	w	2	-	-	2	-	-	-	-	-
	i	2	-	-	2	-	-	-	-	-
Frankreich	m	1	-	-	1	-	-	-	-	-
	w	5	1	-	3	-	-	1	-	-
	i	6	1	-	4	-	-	1	-	-
Griechenland	m	2	-	-	1	-	1	-	-	-
	w	3	-	-	-	1	2	-	-	-
	i	5	-	-	1	1	3	-	-	-
Italien	m	2	1	-	-	1	-	-	-	-
	w	-	-	-	-	-	-	-	-	-
	i	2	1	-	-	1	-	-	-	-
Kroatien	m	3	1	-	2	-	-	-	-	-
	w	5	2	-	2	-	-	1	-	-
	i	8	3	-	4	-	-	1	-	-
Lettland	m	-	-	-	-	-	-	-	-	-
	w	1	-	-	1	-	-	-	-	-
	i	1	-	-	1	-	-	-	-	-
Litauen	m	-	-	-	-	-	-	-	-	-
	w	4	2	-	1	-	1	-	-	-
	i	4	2	-	1	-	1	-	-	-
Mazedonien	m	1	-	-	-	-	-	-	1	-
	w	1	-	-	-	-	-	-	1	-
	i	2	-	-	-	-	-	-	2	-
Moldau, Republik	m	1	1	-	-	-	-	-	-	-
	w	1	-	-	-	1	-	-	-	-
	i	2	1	-	-	1	-	-	-	-
Österreich	m	2	-	-	-	-	1	-	-	1
	w	3	-	-	1	-	-	-	1	1
	i	5	-	-	1	-	1	-	1	2
Polen	m	11	2	-	2	1	-	-	5	1
	w	10	1	-	3	3	2	-	1	-
	i	21	3	-	5	4	2	-	6	1
Rumänien	m	2	-	-	1	1	-	-	-	-
	w	2	-	-	1	1	-	-	-	-
	i	4	-	-	2	2	-	-	-	-

Noch 5. Bestandene Abschlussprüfungen von ausländischen Absolventinnen und Absolventen im Prüfungsjahr 2008 nach Staatsangehörigkeit und Fächergruppen (des 1. Studienfachs) an Hochschulen insgesamt

Staatsangehörigkeit	Geschlecht	Bestandene Abschlussprüfungen insgesamt	Davon in der Fächergruppe							
			Sprach- und Kulturwissenschaften	Sport	Rechts-, Wirtschafts- und Sozialwissenschaften	Mathematik, Naturwissenschaften	Humanmedizin/ Gesundheitswissenschaften	Agrar-, Forst- und Ernährungswissenschaften	Ingenieurwissenschaften	Kunst, Kunstwissenschaft
Russische Föderation	m	33	3	-	22	1	-	1	6	-
	w	28	3	-	14	5	5	-	1	-
	i	61	6	-	36	6	5	1	7	-
Schweden	m	1	-	-	-	-	-	-	1	-
	w	-	-	-	-	-	-	-	-	-
	i	1	-	-	-	-	-	-	1	-
Schweiz	m	-	-	-	-	-	-	-	-	-
	w	3	-	-	-	-	2	-	-	1
	i	3	-	-	-	-	2	-	-	1
Serbien	m	2	-	-	2	-	-	-	-	-
	w	4	1	-	1	1	-	-	1	-
	i	6	1	-	3	1	-	-	1	-
Slowakei	m	2	-	-	-	-	-	-	1	1
	w	1	-	-	-	-	-	-	1	-
	i	3	-	-	-	-	-	-	2	1
Spanien	m	2	-	-	1	-	-	-	-	1
	w	1	-	-	-	-	-	-	1	-
	i	3	-	-	1	-	-	-	1	1
Tschechische Republik	m	2	-	-	-	1	-	-	1	-
	w	-	-	-	-	-	-	-	-	-
	i	2	-	-	-	1	-	-	1	-
Türkei	m	8	-	-	1	-	-	1	4	2
	w	4	1	-	-	-	2	-	1	-
	i	12	1	-	1	-	2	1	5	2
Ukraine	m	18	-	-	1	1	-	1	15	-
	w	17	5	-	7	2	2	-	-	1
	i	35	5	-	8	3	2	1	15	1
Ungarn	m	-	-	-	-	-	-	-	-	-
	w	3	-	-	2	1	-	-	-	-
	i	3	-	-	2	1	-	-	-	-
Weißrussland	m	2	-	-	-	-	-	-	1	1
	w	3	1	-	1	-	-	1	-	-
	i	5	1	-	1	-	-	1	1	1
Zypern	m	-	-	-	-	-	-	-	-	-
	w	1	-	-	1	-	-	-	-	-
	i	1	-	-	1	-	-	-	-	-
Europa zusammen	m	123	9	-	53	8	2	3	40	8
	w	150	18	-	81	17	17	3	11	3
	i	273	27	-	134	25	19	6	51	11
<i>Afrika</i>										
Ägypten	m	7	-	-	1	2	-	-	4	-
	w	1	-	-	-	-	-	-	1	-
	i	8	-	-	1	2	-	-	5	-
Äthiopien	m	1	-	-	-	1	-	-	-	-
	w	3	1	-	-	-	-	1	1	-
	i	4	1	-	-	1	-	1	1	-
Algerien	m	2	-	-	-	-	-	-	2	-
	w	-	-	-	-	-	-	-	-	-
	i	2	-	-	-	-	-	-	2	-
Benin	m	1	-	-	-	-	-	1	-	-
	w	-	-	-	-	-	-	-	-	-
	i	1	-	-	-	-	-	1	-	-

Noch 5. Bestandene Abschlussprüfungen von ausländischen Absolventinnen und Absolventen im Prüfungsjahr 2008 nach Staatsangehörigkeit und Fächergruppen (des 1. Studienfachs) an Hochschulen insgesamt

Staats- angehörigkeit	Ge- schlecht	Bestandene Abschluss- prüfungen insgesamt	Davon in der Fächergruppe							
			Sprach- und Kultur- wissen- schaften	Sport	Rechts-, Wirt- schafts- und Sozial- wissen- schaften	Mathe- matik, Natur- wissen- schaften	Human- medizin/ Gesund- heits- wissen- schaften	Agrar-, Forst- und Ernäh- rungs- wissen- schaften	Inge- nieur- wissen- schaften	Kunst, Kunst- wissen- schaft
Kamerun	m	2	-	-	1	-	-	-	1	-
	w	4	1	-	-	-	2	1	-	-
	i	6	1	-	1	-	2	1	1	-
Kenia	m	-	-	-	-	-	-	-	-	-
	w	1	-	-	1	-	-	-	-	-
	i	1	-	-	1	-	-	-	-	-
Marokko	m	7	-	-	1	5	-	-	1	-
	w	3	-	-	1	1	-	-	-	1
	i	10	-	-	2	6	-	-	1	1
Nigeria	m	2	-	-	-	-	-	-	2	-
	w	-	-	-	-	-	-	-	-	-
	i	2	-	-	-	-	-	-	2	-
Südafrika	m	-	-	-	-	-	-	-	-	-
	w	1	-	-	1	-	-	-	-	-
	i	1	-	-	1	-	-	-	-	-
Tansania, Vereinigte Republik	m	1	-	-	1	-	-	-	-	-
	w	-	-	-	-	-	-	-	-	-
	i	1	-	-	1	-	-	-	-	-
Togo	m	1	-	-	1	-	-	-	-	-
	w	-	-	-	-	-	-	-	-	-
	i	1	-	-	1	-	-	-	-	-
Afrika zusammen	m	24	-	-	5	8	-	1	10	-
	w	13	2	-	3	1	2	2	2	1
	i	37	2	-	8	9	2	3	12	1
<i>Amerika</i>										
Argentinien	m	2	1	-	-	-	1	-	-	-
	w	-	-	-	-	-	-	-	-	-
	i	2	1	-	-	-	1	-	-	-
Bolivien	m	-	-	-	-	-	-	-	-	-
	w	1	-	-	-	-	-	-	1	-
	i	1	-	-	-	-	-	-	1	-
Brasilien	m	4	-	-	1	-	-	-	3	-
	w	2	-	-	2	-	-	-	-	-
	i	6	-	-	3	-	-	-	3	-
Chile	m	1	-	-	1	-	-	-	-	-
	w	-	-	-	-	-	-	-	-	-
	i	1	-	-	1	-	-	-	-	-
Costa Rica	m	-	-	-	-	-	-	-	-	-
	w	1	-	-	1	-	-	-	-	-
	i	1	-	-	1	-	-	-	-	-
Ecuador	m	-	-	-	-	-	-	-	-	-
	w	1	-	-	-	-	-	-	1	-
	i	1	-	-	-	-	-	-	1	-
Guatemala	m	2	-	-	-	-	-	-	2	-
	w	-	-	-	-	-	-	-	-	-
	i	2	-	-	-	-	-	-	2	-
Jamaika	m	-	-	-	-	-	-	-	-	-
	w	1	-	-	-	-	-	-	1	-
	i	1	-	-	-	-	-	-	1	-
Kanada	m	-	-	-	-	-	-	-	-	-
	w	1	-	-	-	-	-	1	-	-
	i	1	-	-	-	-	-	1	-	-

Noch 5. Bestandene Abschlussprüfungen von ausländischen Absolventinnen und Absolventen im Prüfungsjahr 2008 nach Staatsangehörigkeit und Fächergruppen (des 1. Studienfachs) an Hochschulen insgesamt

Staatsangehörigkeit	Geschlecht	Bestandene Abschlussprüfungen insgesamt	Davon in der Fächergruppe							
			Sprach- und Kulturwissenschaften	Sport	Rechts-, Wirtschafts- und Sozialwissenschaften	Mathematik, Naturwissenschaften	Humanmedizin/ Gesundheitswissenschaften	Agrar-, Forst- und Ernährungswissenschaften	Ingenieurwissenschaften	Kunst, Kunstwissenschaft
Kolumbien	m	3	-	-	2	-	-	-	1	-
	w	-	-	-	-	-	-	-	-	-
	i	3	-	-	2	-	-	-	1	-
Peru	m	-	-	-	-	-	-	-	-	-
	w	1	-	-	1	-	-	-	-	-
	i	1	-	-	1	-	-	-	-	-
Vereinigte Staaten	m	-	-	-	-	-	-	-	-	-
	w	3	1	-	-	1	-	1	-	-
	i	3	1	-	-	1	-	1	-	-
Übriges Amerika	m	1	-	-	-	-	-	-	1	-
	w	-	-	-	-	-	-	-	-	-
	i	1	-	-	-	-	-	-	1	-
Amerika zusammen	m	13	1	-	4	-	1	-	7	-
	w	11	1	-	4	1	-	2	3	-
	i	24	2	-	8	1	1	2	10	-
<i>Asien</i>										
Armenien	m	-	-	-	-	-	-	-	-	-
	w	1	-	-	1	-	-	-	-	-
	i	1	-	-	1	-	-	-	-	-
Aserbaidshjan	m	1	-	-	1	-	-	-	-	-
	w	-	-	-	-	-	-	-	-	-
	i	1	-	-	1	-	-	-	-	-
Bangladesch	m	2	-	-	-	1	-	-	1	-
	w	-	-	-	-	-	-	-	-	-
	i	2	-	-	-	1	-	-	1	-
China	m	103	1	-	46	14	1	2	36	3
	w	144	6	-	74	9	4	4	42	5
	i	247	7	-	120	23	5	6	78	8
Indien	m	12	-	-	1	3	-	-	8	-
	w	7	-	-	-	4	-	1	2	-
	i	19	-	-	1	7	-	1	10	-
Indonesien	m	8	-	-	-	-	1	-	7	-
	w	7	-	-	2	2	-	2	1	-
	i	15	-	-	2	2	1	2	8	-
Irak	m	1	-	-	-	-	-	-	1	-
	w	-	-	-	-	-	-	-	-	-
	i	1	-	-	-	-	-	-	1	-
Iran, Islamische Republik	m	2	-	-	1	1	-	-	-	-
	w	-	-	-	-	-	-	-	-	-
	i	2	-	-	1	1	-	-	-	-
Israel	m	3	-	-	2	-	-	-	1	-
	w	2	1	-	1	-	-	-	-	-
	i	5	1	-	3	-	-	-	1	-
Japan	m	1	-	-	-	-	-	-	-	1
	w	1	-	-	-	-	-	-	-	1
	i	2	-	-	-	-	-	-	-	2
Jordanien	m	1	-	-	-	1	-	-	-	-
	w	-	-	-	-	-	-	-	-	-
	i	1	-	-	-	1	-	-	-	-
Kasachstan	m	3	-	-	-	-	-	-	2	1
	w	-	-	-	-	-	-	-	-	-
	i	3	-	-	-	-	-	-	2	1

Noch 5. Bestandene Abschlussprüfungen von ausländischen Absolventinnen und Absolventen im Prüfungsjahr 2008 nach Staatsangehörigkeit und Fächergruppen (des 1. Studienfachs) an Hochschulen insgesamt

Staatsangehörigkeit	Geschlecht	Bestandene Abschlussprüfungen insgesamt	Davon in der Fächergruppe							
			Sprach- und Kulturwissenschaften	Sport	Rechts-, Wirtschafts- und Sozialwissenschaften	Mathematik, Naturwissenschaften	Humanmedizin/ Gesundheitswissenschaften	Agrar-, Forst- und Ernährungswissenschaften	Ingenieurwissenschaften	Kunst, Kunstwissenschaft
Kirgisistan	m	2	-	-	1	-	-	-	1	-
	w	1	-	-	1	-	-	-	-	-
	i	3	-	-	2	-	-	-	1	-
Korea, Republik	m	3	1	-	1	-	-	1	-	-
	w	2	1	-	-	-	-	-	-	1
	i	5	2	-	1	-	-	1	-	1
Libanon	m	1	-	-	1	-	-	-	-	-
	w	-	-	-	-	-	-	-	-	-
	i	1	-	-	1	-	-	-	-	-
Malaysia	m	1	-	-	-	-	-	-	1	-
	w	-	-	-	-	-	-	-	-	-
	i	1	-	-	-	-	-	-	1	-
Mongolei	m	1	-	-	-	-	1	-	-	-
	w	1	-	-	-	-	1	-	-	-
	i	2	-	-	-	-	2	-	-	-
Nepal	m	2	-	-	2	-	-	-	-	-
	w	-	-	-	-	-	-	-	-	-
	i	2	-	-	2	-	-	-	-	-
Oman	m	1	-	-	-	-	-	-	1	-
	w	-	-	-	-	-	-	-	-	-
	i	1	-	-	-	-	-	-	1	-
Pakistan	m	6	-	-	1	4	-	-	1	-
	w	-	-	-	-	-	-	-	-	-
	i	6	-	-	1	4	-	-	1	-
Saudi-Arabien	m	2	-	-	-	-	-	-	2	-
	w	1	-	-	-	-	-	-	1	-
	i	3	-	-	-	-	-	-	3	-
Syrien, Arabische Republik	m	3	-	-	1	1	-	-	1	-
	w	3	-	-	-	1	-	-	2	-
	i	6	-	-	1	2	-	-	3	-
Taiwan	m	3	-	-	-	-	-	2	-	1
	w	1	-	-	-	-	-	1	-	-
	i	4	-	-	-	-	-	3	-	1
Thailand	m	2	-	-	-	-	-	-	2	-
	w	4	-	-	1	1	-	-	2	-
	i	6	-	-	1	1	-	-	4	-
Usbekistan	m	2	-	-	2	-	-	-	-	-
	w	-	-	-	-	-	-	-	-	-
	i	2	-	-	2	-	-	-	-	-
Vietnam	m	3	-	-	-	-	-	-	3	-
	w	6	1	-	3	-	-	-	-	2
	i	9	1	-	3	-	-	-	3	2
Asien zusammen	m	169	2	-	60	25	3	5	68	6
	w	181	9	-	83	17	5	8	50	9
	i	350	11	-	143	42	8	13	118	15
Übriges Ozeanien	m	1	-	-	1	-	-	-	-	-
	w	-	-	-	-	-	-	-	-	-
	i	1	-	-	1	-	-	-	-	-
Insgesamt	m	330	12	-	123	41	6	9	125	14
	w	355	30	-	171	36	24	15	66	13
	i	685	42	-	294	77	30	24	191	27

6. Endgültig nicht bestandene Abschlussprüfungen im Prüfungsjahr 2008 nach Fächer- und Prüfungsgruppen sowie Fachsemestern an Hochschulen insgesamt

Fächergruppe des 1. Studienfachs Prüfungsgruppe	Ge- schlecht	Endgültig nicht bestandene Abschlussprüfungen										
		insge- samt	davon		von insgesamt im ... Fachsemester							
			Deut- sche	Aus- länder	6. oder niedri- geren	7.	8.	9.	10.	11.	12. oder höheren	
Sprach- und Kulturwissenschaften												
LA Gymnasien/ Sekundarstufe II, allgemeinbildende Schulen	m	-	-	-	-	-	-	-	-	-	-	
	w	1	1	-	-	-	-	-	-	-	1	
	i	1	1	-	-	-	-	-	-	-	1	
Fachhochschul- abschluss	m	-	-	-	-	-	-	-	-	-	-	
	w	1	1	-	1	-	-	-	-	-	-	
	i	1	1	-	1	-	-	-	-	-	-	
darunter Bachelor an Fachhochschulen	m	-	-	-	-	-	-	-	-	-	-	
	w	1	1	-	1	-	-	-	-	-	-	
	i	1	1	-	1	-	-	-	-	-	-	
Zusammen	m	-	-	-	-	-	-	-	-	-	-	
	w	2	2	-	1	-	-	-	-	-	1	
	i	2	2	-	1	-	-	-	-	-	1	
Rechts-, Wirtschafts- und Sozialwissenschaften												
Universitärer Abschluss (ohne LA)	m	49	45	4	37	-	2	1	1	1	7	
	w	31	30	1	17	1	-	1	-	1	11	
	i	80	75	5	54	1	2	2	1	2	18	
darunter Bachelor an Universitäten	m	34	30	4	34	-	-	-	-	-	-	
	w	16	15	1	15	-	-	-	-	-	1	
	i	50	45	5	49	-	-	-	-	-	1	
Fachhochschul- abschluss	m	5	4	1	5	-	-	-	-	-	-	
	w	8	6	2	8	-	-	-	-	-	-	
	i	13	10	3	13	-	-	-	-	-	-	
darunter Bachelor an Fachhochschulen	m	2	2	-	2	-	-	-	-	-	-	
	w	8	6	2	8	-	-	-	-	-	-	
	i	10	8	2	10	-	-	-	-	-	-	
darunter Master an Fachhochschulen	m	1	-	1	1	-	-	-	-	-	-	
	w	-	-	-	-	-	-	-	-	-	-	
	i	1	-	1	1	-	-	-	-	-	-	
Zusammen	m	54	49	5	42	-	2	1	1	1	7	
	w	39	36	3	25	1	-	1	-	1	11	
	i	93	85	8	67	1	2	2	1	2	18	
Mathematik, Naturwissenschaften												
Universitärer Abschluss (ohne LA)	m	3	3	-	2	-	-	-	1	-	-	
	w	1	1	-	-	-	-	1	-	-	-	
	i	4	4	-	2	-	-	1	1	-	-	
darunter Bachelor an Universitäten	m	1	1	-	1	-	-	-	-	-	-	
	w	-	-	-	-	-	-	-	-	-	-	
	i	1	1	-	1	-	-	-	-	-	-	
LA Gymnasien/ Sekundarstufe II, allgemeinbildende Schulen	m	-	-	-	-	-	-	-	-	-	-	
	w	1	1	-	-	-	-	-	-	-	1	
	i	1	1	-	-	-	-	-	-	-	1	
LA Berufliche Schulen/ Sekundarstufe II, berufliche Schulen	m	1	1	-	-	-	-	-	1	-	-	
	w	-	-	-	-	-	-	-	-	-	-	
	i	1	1	-	-	-	-	-	1	-	-	

¹⁾ einschließlich ohne Angabe

6. Endgültig nicht bestandene Abschlussprüfungen im Prüfungsjahr 2008 nach Fächer- und Prüfungsgruppen sowie Fachsemestern an Hochschulen insgesamt

Fächergruppe des 1. Studienfachs Prüfungsgruppe	Ge- schlecht	Endgültig nicht bestandene Abschlussprüfungen									
		insge- samt	davon		von insgesamt im ... Fachsemester						
			Deut- sche	Aus- länder	6. oder niedri- geren	7.	8.	9.	10.	11.	12. oder höheren
Fachhochschul- abschluss	m	16	15	1	11	3	2	-	-	-	-
	w	8	4	4	6	1	1	-	-	-	-
	i	24	19	5	17	4	3	-	-	-	-
darunter Bachelor an Fachhochschulen	m	16	15	1	11	3	2	-	-	-	-
	w	8	4	4	6	1	1	-	-	-	-
	i	24	19	5	17	4	3	-	-	-	-
Zusammen	m	20	19	1	13	3	2	-	2	-	-
	w	10	6	4	6	1	1	1	-	-	1
	i	30	25	5	19	4	3	1	2	-	1
<i>Agrar-, Forst- und Ernährungswissenschaften</i>											
Fachhochschul- abschluss	m	5	4	1	5	-	-	-	-	-	-
	w	3	3	-	2	1	-	-	-	-	-
	i	8	7	1	7	1	-	-	-	-	-
darunter Bachelor an Fachhochschulen	m	5	4	1	5	-	-	-	-	-	-
	w	3	3	-	2	1	-	-	-	-	-
	i	8	7	1	7	1	-	-	-	-	-
<i>Ingenieurwissenschaften</i>											
Fachhochschul- abschluss	m	15	15	-	15	-	-	-	-	-	-
	w	9	9	-	7	2	-	-	-	-	-
	i	24	24	-	22	2	-	-	-	-	-
darunter Bachelor an Fachhochschulen	m	15	15	-	15	-	-	-	-	-	-
	w	9	9	-	7	2	-	-	-	-	-
	i	24	24	-	22	2	-	-	-	-	-
Fächergruppen zusammen	m	94	87	7	75	3	4	1	3	1	7
	w	63	56	7	41	5	1	2	-	1	13
	i	157	143	14	116	8	5	3	3	2	20

¹⁾ einschließlich ohne Angabe

Veröffentlichungen im Statistischen Landesamt Sachsen-Anhalt

Im Monat Juli 2009 erschienen:

Bestell-Nr.	Kennziffer/ Periodizität	Titel	Preis (in EUR)
1 Z 0 03 ¹⁾	Z	Statistisches Monatsheft 7/09	5,50
3 A 4 01 ¹⁾	A IV - j/07	Krankenhäuser, Vorsorge- und Rehabilitationseinrichtungen Jahr 2007 - Grunddaten und Kosten -	4,50
3 A 6 01 ¹⁾	A VI - vj-2/08	Sozialversicherungspflichtig Beschäftigte - Stand: 30.06.2008 -	6,50
3 A 6 04 ¹⁾	A VI - j/07	Erwerbstätige am Arbeitsort nach Kreisen - 1991 - 2007 - Jahresdurchschnittsberechnungen - Stand: August 2008 -	8,50
3 B 1 01 ¹⁾	B I - j/08	Allgemeinbildende Schulen - Schuljahr 2008/09 - Schuljahresanfangsstatistik	12,50
3 B 3 01 ¹⁾	B III - j/08	Studierende an Hochschulen - Stand: 2008 -	9,50
3 C 3 05 ¹⁾	C III - m-4/09	Schlachtungen und Geflügel - April 2009 -	1,50
3 C 3 05 ¹⁾	C III - m-5/09	Schlachtungen und Geflügel - Mai 2009 -	1,50
3 E 1 02 ¹⁾	E I - m-3/09	Beschäftigte, Umsatz im Verarbeitenden Gewerbe sowie im Bergbau und der Gewinnung von Steinen und Erden - März 2009 - Vorläufige Ergebnisse Betriebe mit 50 und mehr tätigen Personen	5,50
3 E 1 02 ¹⁾	E I - m-4/09	Beschäftigte, Umsatz im Verarbeitenden Gewerbe sowie im Bergbau und der Gewinnung von Steinen und Erden - April 2009 - Vorläufige Ergebnisse Betriebe mit 50 und mehr tätigen Personen	5,50
3 E 1 03 ¹⁾	E I - j/08	Beschäftigte, Umsatz, Produktion im Verarbeitenden Gewerbe sowie im Bergbau und der Gewinnung von Steinen und Erden - Jahr 2008 -	11,00
3 E 4 01 ¹⁾	E IV- j/08	Energie- und Wasserversorgung - Jahr 2008 -	3,50
3 F 2 01 ¹⁾	F II - m-5/09	Baugenehmigungen und Baufertigstellungen im Wohn- und Nichtwohnbau Mai 2009	2,50
3 G 3 01	G III - m-2/09	Aus- und Einfuhr - Februar 2009 - Vorläufige Ergebnisse	5,00
3 G 3 01	G III - m-3/09	Aus- und Einfuhr - März 2009 - Vorläufige Ergebnisse	5,00
3 G 4 01 ¹⁾	G IV - m-2/09	Gäste und Übernachtungen im Reiseverkehr, Beherbergungskapazität Februar 2009; Januar bis Februar 2009 - Vorläufige Ergebnisse -	6,50
3 H 1 01 ¹⁾	H I - m-3/09	Straßenverkehrsunfälle - März 2009 - Vorläufige Ergebnisse	6,00
3 H 1 05 ¹⁾	H I - vj-1/09	Fahrgäste und Beförderungsleistungen im Schienennahverkehr und im gewerblichen Omnibusverkehr - I. Quartal 2009 -	1,50
3 L 2 02 ¹⁾	L II - j/07	Gemeindefinanzen - Einnahmen und Ausgaben - Jahresrechnung 2007	5,50
3 Q 2 01 ¹⁾	Q II - j/07	Abfallwirtschaft - Jahr 2007 -	7,00

1) als PDF-Datei kostenfrei erhältlich - bei Bestellung bitte die erste Stelle der Bestellnummer durch eine „6“ ersetzen.