


STATISTISCHE BERICHTE

B I
i/07

Bestellnummer:
3B102



Bildung

Allgemeinbildende Schulen

Schuljahr 2007/08
- Schuljahresendstatistik -



SACHSEN-ANHALT

Statistisches Landesamt

Herausgabemonat: Oktober 2008

Zu beziehen durch das
Statistische Landesamt Sachsen-Anhalt
Dezernat Öffentlichkeitsarbeit
Postfach 20 11 56
06012 Halle (Saale)

Preis: 6,00 EUR (kostenfrei als PDF-Datei verfügbar – Bestellnummer: 6B102)

Inhaltliche Verantwortung:

Dezernat: Bildung, Justiz
Frau Poteracki
Telefon: 0345 2318-205

Auskünfte erhalten Sie unter:

Telefon: 0345 2318-777
Telefon: 0345 2318-715
Telefon: 0345 2318-716

Telefax: 0345 2318-913
Internet: <http://www.statistik.sachsen-anhalt.de>
E-Mail: info@stala.mi.sachsen-anhalt.de

Vertrieb:

Telefon: 0345 2318-718
E-Mail: shop@stala.mi.sachsen-anhalt.de

Druck: Statistisches Landesamt Sachsen-Anhalt

© Statistisches Landesamt Sachsen-Anhalt, Halle (Saale), 2008

Für nichtgewerbliche Zwecke sind Vervielfältigung und unentgeltliche Verbreitung,
auch auszugsweise, mit Quellenangabe gestattet. Die Verbreitung, auch auszugs-
weise, über elektronische Systeme/Datenträger bedarf der vorherigen Zustimmung.
Alle übrigen Rechte bleiben vorbehalten.

Bibliothek und Besucherdienst (Merseburger Straße 2):

Montag bis Donnerstag:	9.00 Uhr bis 15.30 Uhr	} möglichst nach Vereinbarung
Freitag:	9.00 Uhr bis 13.00 Uhr	

Telefon: 0345 2318-714
E-Mail: bibliothek@stala.mi.sachsen-anhalt.de

Statistischer Bericht

Allgemeinbildende Schulen

Schuljahr 2007/08
- Schuljahresendstatistik -

Land Sachsen-Anhalt

Inhaltsverzeichnis

	Seite
Vorbemerkungen	6
Begriffserläuterungen	7
<u>Tabellen:</u>	
1. Schulabgängerinnen und Schulabgänger seit dem Schuljahr 1991/92 im Land Sachsen-Anhalt	10
1.1 Anzahl der Schulabgängerinnen und Schulabgänger nach Schulformen und Organisationsformen bzw. Schulstufen seit dem Schuljahr 1991/92	10
1.2 Anzahl der Schulabgängerinnen und Schulabgänger nach Abschlussarten und Schulstufen seit dem Schuljahr 1991/92	12
2. Schulabgängerinnen und Schulabgänger des Schuljahres 2007/08 im Land Sachsen-Anhalt	14
2.1 Anzahl der Schulabgängerinnen und Schulabgänger nach Schulstufen, Schulformen bzw. Organisationsformen und Abschlussarten im Schuljahr 2007/08	14
2.2 Anzahl der Schulabgängerinnen nach Schulstufen, Schulformen bzw. Organisationsformen und Abschlussarten im Schuljahr 2007/08	16
2.3 Anzahl der ausländischen Schulabgängerinnen und Schulabgänger nach Schulstufen, Schulformen bzw. Organisationsformen und Abschlussarten im Schuljahr 2007/08	18
2.4 Anzahl der Schulabgängerinnen und Schulabgänger nach Abschlussarten und Geburtsjahrgängen im Schuljahr 2007/08	20
2.5 Schulabgängerinnen und Schulabgänger nach Abschlussarten, Schulformen und Geburtsjahrgängen	22
2.5.1 Anzahl der Schulabgängerinnen und Schulabgänger mit Hochschulreife nach Schulformen und Geburtsjahrgängen im Schuljahr 2007/08	22
2.5.2 Anzahl der Schulabgängerinnen und Schulabgänger mit Fachhochschulreife nach Schulformen und Geburtsjahrgängen im Schuljahr 2007/08	22
2.5.3 Anzahl der Schulabgängerinnen und Schulabgänger mit Realschulabschluss nach Schulformen und Geburtsjahrgängen im Schuljahr 2007/08	23
2.5.4 Anzahl der Schulabgängerinnen und Schulabgänger mit Hauptschulabschluss nach Schulformen und Geburtsjahrgängen im Schuljahr 2007/08	23
2.5.5 Anzahl der Schulabgängerinnen und Schulabgänger mit Abschluss der Schule für Lernbehinderte nach Schulformen und Geburtsjahrgängen im Schuljahr 2007/08	24
2.5.6 Anzahl der Abgängerinnen und Abgänger aus der Schule für Geistigbehinderte nach Schulformen und Geburtsjahrgängen im Schuljahr 2007/08	24
2.5.7 Anzahl der Schulabgängerinnen und Schulabgänger mit einem Abgangszeugnis nach Schulformen und Geburtsjahrgängen im Schuljahr 2007/08	25
2.6. Schulabgängerinnen und Schulabgänger aus Schulen des zweiten Bildungsweges	26
2.6.1 Anzahl der Schulabgängerinnen und Schulabgänger aus Abendgymnasien und Kollegs nach Abschlussarten und Geburtsjahrgängen im Schuljahr 2007/08	26
2.6.2 Anzahl der Schulabgängerinnen und Schulabgänger aus Abendsekundarschulen nach Abschlussarten und Geburtsjahrgängen im Schuljahr 2007/08	26

		Seite
2.7	Anzahl der Schulabgängerinnen und Schulabgänger nach Förderschwerpunkten und Abschlussarten im Schuljahr 2007/08	28
2.8	Anzahl der Schulabgängerinnen und Schulabgänger nach Agenturbezirken und Abschlussarten im Schuljahr 2007/08	29
2.9	Anzahl der Teilnehmerinnen und Teilnehmer an einem Betriebspraktikum nach Schulformen und Schuljahrgängen im Schuljahr 2007/08	30
2.10	Anzahl der Nichtschülerinnen und Nichtschüler nach Schulformen und Abschlussarten im Schuljahr 2007/08	30
3.	Schulabgängerinnen und Schulabgänger des Schuljahres 2007/08 nach Kreisen im Land Sachsen-Anhalt (Tabellen 3.1 bis 3.5.2.2 ohne Schulen des zweiten Bildungsweges)	32
3.1	Anzahl der Schulabgängerinnen und Schulabgänger nach Schulformen bzw. Organisationsformen im Schuljahr 2007/08	32
3.2	Anzahl der Schulabgängerinnen nach Schulformen bzw. Organisationsformen im Schuljahr 2007/08	34
3.3	Anzahl der Schulabgängerinnen und Schulabgänger nach Abschlussarten im Schuljahr 2007/08	36
3.4	Anzahl der ausländischen Schulabgängerinnen und Schulabgänger nach Abschlussarten im Schuljahr 2007/08	38
3.5	Schulabgängerinnen und Schulabgänger nach Schulformen bzw. Organisationsformen und Abschlussarten	40
3.5.1	Schulabgängerinnen und Schulabgänger aus Sekundarschulen	40
3.5.1.1	Schulabgängerinnen und Schulabgänger aus Sekundarschulen nach abschlussbezogenem Unterricht	40
3.5.1.1.1	Anzahl der Schulabgängerinnen und Schulabgänger, die auf den Realschulabschluss bezogen unterrichtet wurden, nach Abschlussarten im Schuljahr 2007/08	40
3.5.1.1.2	Anzahl der Schulabgängerinnen und Schulabgänger, die auf den Hauptschulabschluss bezogen unterrichtet wurden, nach Abschlussarten im Schuljahr 2007/08	42
3.5.1.2	Schulabgängerinnen und Schulabgänger aus Sekundarschulen nach Organisationsformen	43
3.5.1.2.1	Anzahl der Schulabgängerinnen und Schulabgänger aus hauptschulabschlussbezogenen Klassen nach Abschlussarten im Schuljahr 2007/08	43
3.5.1.2.2	Anzahl der Schulabgängerinnen und Schulabgänger aus realschulabschlussbezogenen Klassen nach Abschlussarten im Schuljahr 2007/08	44
3.5.1.2.3	Anzahl der Schulabgängerinnen und Schulabgänger aus kombinierten Klassen nach Abschlussarten im Schuljahr 2007/08	46
3.5.1.2.4	Anzahl der Schulabgängerinnen und Schulabgänger aus dem Produktiven Lernen nach Abschlussarten im Schuljahr 2007/08	48
3.5.2	Schulabgängerinnen und Schulabgänger aus Gymnasien	49
3.5.2.1	Anzahl der Schulabgängerinnen und Schulabgänger aus der Sekundarstufe I der Gymnasien nach Abschlussarten im Schuljahr 2007/08	49

		Seite
3.5.2.2	Anzahl der Schulabgängerinnen und Schulabgänger aus der Sekundarstufe II der Gymnasien nach Abschlussarten im Schuljahr 2007/08	50
3.5.3	Anzahl der Schulabgängerinnen und Schulabgänger aus Förderschulen nach Abschlussarten im Schuljahr 2007/08	51
3.5.4	Schulabgängerinnen und Schulabgänger aus Schulen des zweiten Bildungsweges	52
3.5.4.1	Anzahl der Schulabgängerinnen und Schulabgänger aus Abendgymnasien und Kollegs nach Abschlussarten im Schuljahr 2007/08	52
3.5.4.2	Anzahl der Schulabgängerinnen und Schulabgänger aus Abendsekundarschulen nach Abschlussarten im Schuljahr 2007/08	53
3.6	Anzahl der Teilnehmerinnen und Teilnehmer am Betriebspraktikum nach Schulformen und Schuljahrgängen im Schuljahr 2007/08	54

Grafiken:

1.	Schulabgängerinnen und Schulabgänger der allgemeinbildenden Schulen in Sachsen-Anhalt der Schuljahre 1991/92 bis 2007/08	6
2.	Schulabgängerinnen und Schulabgänger seit dem Schuljahr 1991/92 nach Abschlussarten	21
3.	Schulabgängerinnen und Schulabgänger seit dem Schuljahr 1991/92 nach Schulformen	27
4.	Schulabgängerinnen und Schulabgänger des Schuljahres 2007/08 nach Agenturbezirken und Abschlussarten	29
5.	Schulabgängerinnen und Schulabgänger des Schuljahres 2007/08 nach Geschlecht und Abschlussarten	31

Vorbemerkungen

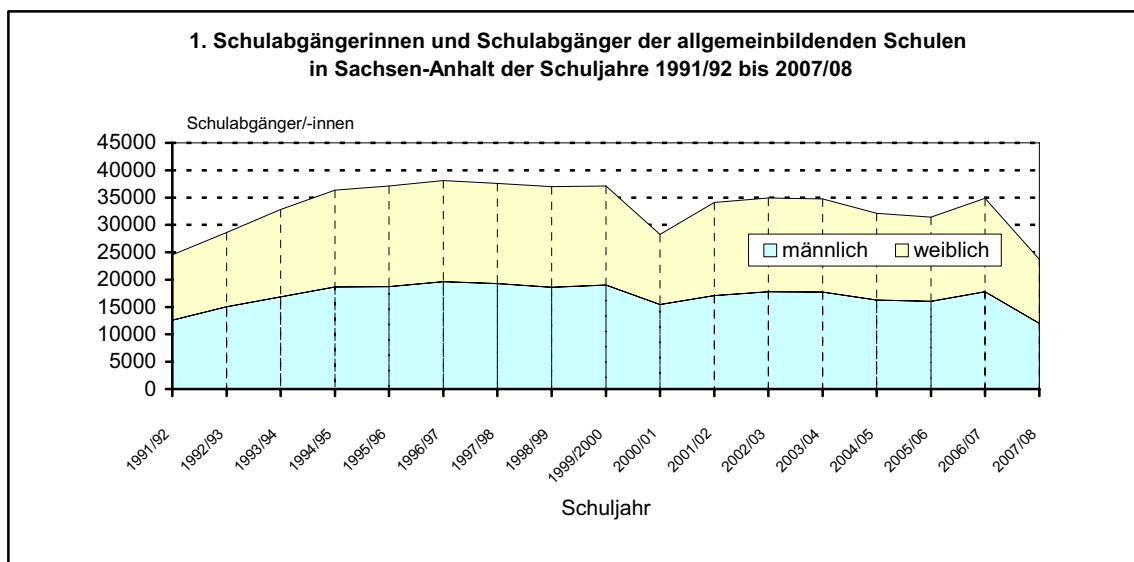
Der vorliegende Bericht enthält Angaben aus der am 08.07.2008 an allen öffentlichen Schulen und Ersatzschulen des Landes Sachsen-Anhalt durchgeführten Schuljahresendstatistik.

Rechtliche Grundlage war die Verordnung über die statistische Erhebung von Daten im Schulbereich vom 18.09.1995 (GVBl. LSA S. 251), zuletzt geändert durch die Zweite Verordnung zur Änderung der Verordnung über die statistische Erhebung von Daten im Schulbereich vom 15.05.2002 (GVBl. LSA S. 267).

Den Ergebnissen der aktuellen Schuljahresendstatistik sind in den Tabellen 1.1 und 1.2 Angaben über Schulabgängerinnen und Schulabgänger nach Schulformen und Abschlussarten seit dem Schuljahr 1991/92 vorangestellt.

In den Tabellen 2.4 und 2.5 werden erstmals Schulentlassene aller Abschlussarten und Schulformen nach Geburtsjahrgängen dargestellt.

Unter Punkt 3 werden die Ergebnisse der Schuljahresendstatistik 2007/08 nach Kreisen und kreisfreien Städten untersetzt.



Die Schulabgängerzahl stieg von 24 000 im Jahr 1992 bis zum Abschlussjahr 1997 auf über 38 000 stetig an. Seit 1995 waren jährlich mehr Schulentlassene in einem Schuljahr zu verzeichnen, als Erstklässler eingeschult wurden. Das führte seither zu einer Verringerung der Schülerzahl. Im Schuljahr 2007/08 stand den rund 17 400 Einschulungen eine Abgängerzahl von ca. 23 700 gegenüber. Neben der Bevölkerungsentwicklung haben sich auch schulpolitische Entscheidungen auf die Entwicklung der Schulabgängerzahlen ausgewirkt.

So kam es im Abschlussjahr 2001 zu einem starken Rückgang um fast 9 000 Schulentlassene gegenüber dem Vorjahr infolge des fehlenden Abiturientenjahrganges. Erstmals wurde die Verlängerung der Schulzeit von 12 auf 13 Jahre wirksam. Nach diesem Einschnitt

stieg die Zahl der Schulentlassenen im Schuljahr 2001/02 in abgeschwächter Form wieder an. Grund hierfür war die Verlängerung der Vollzeitschulpflicht auf zehn Jahre. Sie wurde erstmals für die Neuntklässler des Schuljahres 2001/02 wirksam.

Ab dem Schuljahr 2004/05 wurden die Schulabgängerzahlen an Sekundarschulen von den niedrigeren Bevölkerungszahlen infolge des Geburtenknicks Anfang der 1990er Jahre beeinflusst.

In allen Bundesländern ist die Verkürzung der Schulzeit bis zum Abitur von neun Schuljahrgängen auf acht Schuljahrgänge nach der Primarstufe geplant. Der Umstellungsprozess soll bundesweit im Jahr 2011 abgeschlossen sein. In Sachsen-Anhalt verließen bereits im Abschlussjahr 2007 zwei Abiturjahrgänge gleichzeitig die allgemeinbildenden Schulen.

Die Entwicklung der Schulabgängerzahl wurde damit wiederum durch schulpolitische Maßnahmen beeinflusst.

Am Ende des Schuljahres 2007/08 beendeten 23 690 Schülerinnen und Schüler mit einem Abschluss- oder Abgangszeugnis die allgemeinbildenden Schulen. Das war die geringste Anzahl von Schulentlassenen seit 1992, dem Jahr der ersten statistischen Erfassung durch die amtliche Schulstatistik.

Infolge des Geburtenknickes kam es zu starken Rückgängen aus Sekundarschulen (- 3946), da im Schuljahr 2007/08 vor allem Schülerinnen und Schüler der Geburtsjahre 1990 bis 1992 den Schuljahrgang 10 als Abgangsklasse besuchten. Während im Abschlussjahr 2007 noch rund 11 700 Jugendliche die Sekundarschulen mit einem Realschulabschluss bzw. erweitertem Realschulabschluss verließen, waren es im Jahr 2008 nur knapp 8 000 Schulentlassene. Aus dem 9. bzw. einem niedrigeren Schuljahrgang gingen dagegen rund 2 700 Schülerinnen und Schüler, nahezu die gleiche Anzahl wie im Vorjahr, ab.

Das Gymnasium beendeten ca. 8 800 Jugendliche. Ausgenommen dem Abschlussjahr 2007 mit dem doppelten Abiturjahrgang näherte sich diese Zahl fast wieder dem Niveau der Vorjahre an.

Auch bei den Gesamtschulen wurde keine rückläufige Schulabgängerzahl festgestellt, da sich hier die Schülerzahl durch die in den letzten Jahren neu eingerichteten Gesamtschulen erhöhte.

Von 100 Schulentlassenen hatten 37 die Hoch- bzw. Fachhochschulreife, 38 einen Realschulabschluss, 14 einen Hauptschulabschluss und 11 verließen die Schule ohne Hauptschulabschluss. Schulentlassene ohne Hauptschulabschluss sind Jugendliche sowohl mit einem Abgangszeugnis aus allen Schulformen als auch mit dem Abschluss der Schule für Lernbehinderte sowie die Abgängerinnen und Abgänger der Schulen für Geistigbehinderte. Der Anteil der Schulentlassenen mit einem Abgangszeugnis (2008 = 5 %) hat sich seit dem Abschlussjahr 2003 ständig verringert. Eine Maßnahme, die diese Entwicklung beeinflussen könnte, ist der Modellversuch „Produktives Lernen“ an Sekundarschulen. Hier haben Schülerinnen und Schüler an ausgewählten Schulen die Möglichkeit, den Hauptschulabschluss oder den qualifizierten Hauptschulabschluss (2008 = 306 Schulentlassene) zu erwerben. Dennoch haben 81 Jugendliche auch diese Chance nicht genutzt und keinen Abschluss erreicht.

Wie schon in den Vorjahren war bei den Schülerinnen die Tendenz zu höherwertigen Abschlüssen zu erkennen. Von den 11 667 Mädchen, die 2008 die allgemeinbildenden Schulen verlassen haben, erlangten ca. 43 % die Hoch- bzw. Fachhochschulreife. Die Schule verließen weiterhin rund 38 % der Mädchen mit einem Real- bzw. erweitertem Realschulabschluss und fast 11 % mit einem Hauptschulabschluss. Etwa 8 % der Schülerinnen gingen ohne Hauptschulabschluss ab. Somit hatten fast 81 % der Mädchen mindestens den Realschulabschluss, während es bei den Jungen rund 70 % waren.

Unter den Schulentlassenen des Jahres 2008 waren 239 ausländische Jugendliche. Von ihnen erlangten mehr als 44 % den Real- bzw. erweiterten Realschulabschluss und ca. 23 % den Hauptschulabschluss. Der Anteil der ausländischen Jugendlichen ohne Hauptschulabschluss an den ausländischen Schulentlassenen lag bei knapp 20 %. Das Abitur legten rund 13 % von ihnen ab.

Begriffserläuterungen

Die Erläuterungen sind sinngemäß bzw. wörtlich dem Schulgesetz entnommen.

Berücksichtigt werden nur die Bezeichnungen und Inhalte, die im Schulgesetz in der Fassung der Bekanntmachung vom 11. August 2005 (GVBl. LSA S. 520), zuletzt geändert durch zehntes Gesetz zur Änderung des Schulgesetzes vom 15. Juli 2008 (GVBl. LSA S. 280) Gültigkeit haben.

Sekundarschule

In der Sekundarschule werden Schülerinnen und Schüler des 5. bis 10. Schuljahrganges unterrichtet. Die Sekundarschule umfasst

- die Schuljahrgänge 5 und 6: Hier werden die individuellen Fähigkeiten und Fertigkeiten gefördert und in die Lernanforderungen der Schuljahrgänge 7 bis 10 eingeführt. Am Ende des 6. Schuljahrganges erfolgt die Einstufung in den auf den Abschluss bezogenen Unterricht in Abhängigkeit von bestimmten Leistungsvoraussetzungen.

- den auf den Hauptschulabschluss bezogenen Unterricht (7. bis 9. Schuljahrgang): Im hauptschulabschlussbezogenen Unterricht werden eine grundlegende Allgemeinbildung vermittelt und Voraussetzungen für eine solide berufliche Bildung und weiter führende Bildungsgänge geschaffen.
- den auf den Realschulabschluss bezogenen Unterricht (7. bis 10. Schuljahrgang): Im realschulabschlussbezogenen Unterricht wird eine erweiterte allgemeine und berufsorientierte Bildung vermittelt.

Der Unterricht findet in haupt- und realschulabschlussbezogenen Klassen oder kombinierten Klassen statt.

- kombinierte Klassen (7. bis 9. Schuljahrgang): Sie stellen eine von der Schulbehörde genehmigte Organisationsform dar. Ihre Einrichtung erfolgt entsprechend der Entscheidung der Schule oder bei der Unterschreitung der Mindestschülerzahl für die Bildung einer Klasse des hauptschul- oder realschulabschlussbezogenen Unterrichts.
- auslaufend Klassen mit äußerer Fachleistungsdifferenzierung (Sekundarschulbildungsgang - im Schuljahr 2004/05 letztmalig im 9. Schuljahrgang): Es wird eine allgemeine und berufsorientierte Bildung vermittelt. Bei bestimmten Leistungsvoraussetzungen erfolgt der Übergang in den 10. Schuljahrgang mit auf den Realschulabschluss bezogenem Unterricht.
- Produktives Lernen (8. und 9. Schuljahrgang): Es wird im Sinne von § 11 des Schulgesetzes als Modellversuch an Sekundarschulen durchgeführt. Produktives Lernen ist ein zweijähriges Bildungsangebot und ist eine in der Regelschule abweichende Organisationsform, die Allgemeinbildung mit individueller Berufsorientierung verbindet.

Gesamtschule

Die Gesamtschule vermittelt eine allgemeine und berufsorientierte Bildung. Entsprechend ihren Leistungen und Neigungen ermöglicht sie den Schülerinnen und Schülern eine Schwerpunktbildung, die sie zur Hochschulreife oder zu berufs- bzw. studienqualifizierenden Bildungsgängen führt.

In der Gesamtschule werden Schülerinnen und Schüler des 5. bis 12. bzw. 13. Schuljahrganges unterrichtet.

Die Gesamtschule wird geführt als:

- Integrierte Gesamtschule; sie bildet eine pädagogische und organisatorische Einheit. In einem differenzierten Unterrichtssystem ermöglicht sie Bildungsgänge, die ohne Zuordnung zu unterschiedlichen Schulformen

zu allen Abschlüssen der Sekundarstufe I und II führen.

Der Unterricht der Schuljahrgänge 7 bis 10 wird im Klassenverband in einer mit den Jahrgangsstufen zunehmenden Anzahl von Fächern und Kursen erteilt. Der 11. bis 13. Schuljahrgang bildet die gymnasiale Oberstufe. Auf Antrag kann ab dem 9. Schuljahrgang ein gymnasialer Zweig eingerichtet werden, für den dann die Schuljahrgänge 11 und 12 die Qualifikationsphase bilden.

- Kooperative Gesamtschule; sie führt die Sekundarschule und das Gymnasium pädagogisch und organisatorisch zusammen. Der Unterricht wird überwiegend in schulformspezifischen Lerngruppen erteilt. Unterricht in Schulform übergreifenden Lerngruppen ist möglich. Die Schuljahrgänge 11 und 12 bilden die Qualifikationsphase der gymnasialen Oberstufe.

Gymnasium

Das Gymnasium vermittelt eine vertiefte Allgemeinbildung, die befähigt, den Bildungsweg an einer Hochschule fortzusetzen. Es kann mit Zustimmung der obersten Schulbehörde mit inhaltlichem Schwerpunkt geführt werden. Im Gymnasium werden Schülerinnen und Schüler des 5. bis 12. Schuljahrganges unterrichtet. Die Schuljahrgänge 11 und 12 bilden die Qualifikationsphase der gymnasialen Oberstufe. Das Gymnasium schließt mit der Abiturprüfung ab.

Förderschulen

In der Förderschule werden Schülerinnen und Schüler aller Schuljahrgänge unterrichtet. Sie wird von Schülerinnen und Schülern besucht, die wegen der Beeinträchtigung einer oder mehrerer Funktionen einer besonderen pädagogischen Förderung bedürfen.

Es gibt:

- Förderschulen für Blinde und Sehgeschädigte
- Förderschulen für Gehörlose und Hörgeschädigte
- Förderschulen für Körperbehinderte
- Förderschulen für Lernbehinderte
- Förderschulen für Sprachentwicklung
- Förderschulen mit Ausgleichsklassen
- Förderschulen für Geistigbehinderte.

In einer Förderschule können Schülerinnen und Schüler mit unterschiedlichen Förderschwerpunkten auch gemeinsam unterrichtet werden. Entsprechend den individuellen Vor-

aussetzungen können alle Abschlüsse der allgemeinbildenden Schulen erworben werden.

Freie Waldorfschule

Die Freie Waldorfschule ist eine Ersatzschule von besonderer pädagogischer Prägung. Sie gründet sich auf die Pädagogik Rudolf Steiners, wonach Kinder mit verschiedenen Begabungen und unterschiedlicher sozialer Herkunft in einem einheitlichen Bildungsgang in ihren individuellen Fähigkeiten bestmöglich gefördert werden sollen. Der Ausbildungsgang endet zunächst mit dem 12. Schuljahrgang. Danach wird eine einjährige Qualifikationsphase zur Vorbereitung auf die der Nichtschülerprüfung ähnlichen Abiturprüfung an Freien Waldorfschulen angeboten.

Schulverbund

Der Schulverbund war bis zum Schuljahr 2004/05 eine Organisationsform, in der entsprechend der in diesem Zeitraum gültigen Bestimmungen des § 13 des Schulgesetzes mit Genehmigung der obersten Schulbehörde, Schulen sowohl verschiedener Schulstufen als auch Schulformen organisatorisch zusammengefasst werden konnten.

Schulen des zweiten Bildungsweges

Dazu gehören:

- die Abendschule (Abendsekundarschule, Abendgymnasium); sie ist eine Schule, die Berufstätige im Abendunterricht zu den mittleren Schulabschlüssen oder zum Abitur führt;
- das Kolleg; es ist eine Schulform, die Erwachsene, die sich bereits im Berufsleben bewährt haben, zum Abitur führt;
- Schulen des Zweiten Bildungsweges (Abendgymnasium/Kolleg); sie werden als eigenständige Schulen in Halle und Magdeburg geführt.

Schulstufen

- Vorklassen
- Primarstufe
1. bis 4. Schuljahrgang
- Sekundarstufe I
5. bis 10. Schuljahrgang und Abendsekundarschule

- Sekundarstufe II
11. bis 12. bzw. 13. Schuljahrgang sowie Abendgymnasium und Kolleg
- Förderschulen
1. bis 10. Schuljahrgang

Nichtschülerinnen und Nichtschüler

Nichtschülerinnen und Nichtschüler sind Personen, die nicht mehr Schülerinnen und Schüler einer allgemeinbildenden Schule sind. Durch Prüfung können Nichtschülerinnen und Nichtschüler die Abschlüsse der allgemeinbildenden Schulen erwerben. Die Zulassung zur Prüfung obliegt der zuständigen Schulbehörde.

Betriebspraktikum

Das Betriebspraktikum ist eine Schulveranstaltung im Rahmen des Bildungsauftrages der Schule. Es bietet den Schülerinnen und Schülern die Möglichkeit, die Berufs- und Arbeitswelt durch eigenes Arbeiten, Mitarbeiten und Beobachten unmittelbar kennen zu lernen.

Abgangszeugnis

Ein Abgangszeugnis erhält, wer seine neunjährige Vollzeitschulpflicht erfüllt hat und das allgemeinbildende Schulwesen verlässt, ohne den 9. Schuljahrgang (unabhängig von Bildungsgang bzw. Schulform) erreicht oder bestanden zu haben. Diese Regelung galt auch, als zwischenzeitlich (ab Schuljahr 1999/2000) die Vollzeitschulpflicht von 10 Jahren bestand - erstmals zutreffend für die damaligen Siebtklässler. Das zehnte Jahr der Vollzeitschulpflicht konnte auch an einer berufsbildenden Schule absolviert werden.

Zeichenerklärung

- % = Prozent
- = nichts vorhanden

1. Schulabgängerinnen und Schulabgänger seit dem Schuljahr 1991/92 im Land Sachsen-Anhalt
1.1 Anzahl der Schulabgängerinnen und Schulabgänger nach Schulformen und Organisationsformen bzw. Schulstufen seit dem Schuljahr 1991/92

Schulform Organisationsform/ Schulstufe	1991/92		1995/96		2000/01		2001/02		2002/03	
	insge- samt	weib- lich	insge- samt	weib- lich	insge- samt	weib- lich	insge- samt	weib- lich	insge- samt	weib- lich
Sekundarschule	17 086	7 866	23 749	11 035	23 690	10 937	21 292	10 026	22 070	10 315
- Schuljahrgänge 5 und 6	54	12	39	10	53	15	64	12	68	16
- Sekundarschulbildungsgang	-	-	-	-	1 713	482	2 801	869	22 002	10 299
- hauptschulabschlussbezogene Klassen	1 156	370	4 463	1 459	2 712	981	-	-	-	-
- realschulabschlussbezogene Klassen	14 965	7 162	18 970	9 467	19 098	9 423	18 427	9 145	-	-
- kombinierte Klassen	911	322	277	99	114	36	-	-	-	-
- Produktives Lernen	-	-	-	-	-	-	-	-	-	-
Gymnasium	5 340	3 115	10 048	6 117	965	502	9 171	5 511	9 108	5 298
- Sekundarstufe I	461	268	195	118	239	122	145	85	180	93
- Sekundarstufe II	4 879	2 847	9 853	5 999	726	380	9 026	5 426	8 928	5 205
Integrierte Gesamtschule	130	64	232	112	231	120	287	156	283	149
- Sekundarstufe I	128	62	190	85	223	116	207	113	168	80
- Schuljahrgänge 9 und 10 (Gymnasialzweig)	-	-	-	-	-	-	-	-	-	-
- Sekundarstufe II	2	2	42	27	8	4	80	43	115	69
- Schuljahrgänge 11 und 12 (Gymnasialzweig)	-	-	-	-	-	-	-	-	-	-
Kooperative Gesamtschule	107	56	215	126	185	83	251	136	178	98
- Schuljahrgänge 5 und 6	-	-	-	-	-	-	-	-	-	-
- Sekundarschulbildungsgang	-	-	-	-	21	11	19	4	92	44
- hauptschulabschlussbezogene Klassen	18	8	13	4	13	1	-	-	-	-
- realschulabschlussbezogene Klassen	89	48	96	54	143	66	149	75	-	-
- kombinierte Klassen	-	-	-	-	-	-	-	-	-	-
- Sekundarstufe I	-	-	6	4	2	1	1	-	2	1
- Sekundarstufe II	-	-	100	64	6	4	82	57	84	53
Schulverbund	-	-	-	-	68	28	90	48	116	51
- Schuljahrgänge 5 und 6	-	-	-	-	-	-	-	-	-	-
- Sekundarschulbildungsgang	-	-	-	-	4	1	6	2	74	25
- hauptschulabschlussbezogene Klassen	-	-	-	-	16	6	-	-	-	-
- realschulabschlussbezogene Klassen	-	-	-	-	46	20	58	33	-	-
- Sekundarstufe I	-	-	-	-	2	1	-	-	6	4
- Sekundarstufe II	-	-	-	-	-	-	26	13	36	22
Freie Waldorfschule	-	-	-	-	22	13	37	19	51	31
Abendsekundarschule	-	-	46	28	35	14	37	18	57	26
Abendgymnasium	803	479	91	44	55	31	45	26	32	13
Kolleg	15	2	147	84	121	72	102	60	86	45
Förderschulen	1 032	346	2 587	879	2 900	1 053	2 781	986	2 931	1 083
Insgesamt	24 513	11 928	37 115	18 425	28 272	12 853	34 093	16 986	34 912	17 109

Noch 1.1 Anzahl der Schulabgängerinnen und Schulabgänger nach Schulformen und Organisationsformen bzw. Schulstufen seit dem Schuljahr 1991/92

Schulform Organisationsform/ Schulstufe	2003/04		2004/05		2005/06		2006/07		2007/08	
	insge- samt	weib- lich	insge- samt	weib- lich	insge- samt	weib- lich	insge- samt	weib- lich	insge- samt	weib- lich
Sekundarschule	21 635	10 129	19 197	8 950	18 817	8 662	15 510	7 058	11 564	5 266
- Schuljahrgänge 5 und 6	92	20	67	16	21	5	11	5	7	1
- Sekundarschulbildungsgang	20 948	9 969	1 707	608	-	-	-	-	-	-
- hauptschulabschlussbezogene Klassen	342	90	511	172	3 207	1 189	2 081	783	1 994	787
- realschulabschlussbezogene Klassen	76	19	16 627	8 066	15 075	7 292	12 607	6 004	8 695	4 212
- kombinierte Klassen	177	31	285	88	514	176	444	157	481	168
- Produktives Lernen	-	-	-	-	-	-	367	109	387	98
Gymnasium	9 252	5 427	9 245	5 369	8 847	5 177	15 796	9 239	8 780	4 971
- Sekundarstufe I	235	135	203	125	333	175	314	163	207	114
- Sekundarstufe II	9 017	5 292	9 042	5 244	8 514	5 002	15 482	9 076	8 573	4 857
Integrierte Gesamtschule	382	190	439	240	424	219	519	256	484	265
- Sekundarstufe I	243	114	226	107	268	126	321	141	268	135
- Schuljahrgänge 9 und 10 (Gymnasialzweig)	-	-	-	-	-	-	-	-	2	1
- Sekundarstufe II	139	76	213	133	156	93	152	90	161	95
- Schuljahrgänge 11 und 12 (Gymnasialzweig)	-	-	-	-	-	-	46	25	53	34
Kooperative Gesamtschule	209	98	232	106	255	132	358	180	423	205
- Schuljahrgänge 5 und 6	1	1	-	-	-	-	-	-	-	-
- Sekundarschulbildungsgang	139	62	12	3	-	-	-	-	-	-
- hauptschulabschlussbezogene Klassen	1	-	11	1	29	12	43	13	30	13
- realschulabschlussbezogene Klassen	3	-	123	58	161	79	184	90	232	113
- kombinierte Klassen	-	-	-	-	-	-	-	-	13	4
- Sekundarstufe I	2	-	3	-	2	-	11	7	5	2
- Sekundarstufe II	63	35	83	44	63	41	120	70	143	73
Schulverbund	104	40	57	18	-	-	-	-	-	-
- Schuljahrgänge 5 und 6	2	-	-	-	-	-	-	-	-	-
- Sekundarschulbildungsgang	73	30	4	1	-	-	-	-	-	-
- hauptschulabschlussbezogene Klassen	2	1	-	-	-	-	-	-	-	-
- realschulabschlussbezogene Klassen	-	-	17	4	-	-	-	-	-	-
- Sekundarstufe I	5	1	4	2	-	-	-	-	-	-
- Sekundarstufe II	22	8	32	11	-	-	-	-	-	-
Freie Waldorfschule	22	9	57	33	38	16	50	22	40	18
Abendsekundarschule	71	33	86	45	121	54	97	39	60	28
Abendgymnasium	27	14	25	16	27	13	18	3	20	11
Kolleg	104	52	100	57	113	62	107	59	128	74
Förderschulen	2 960	1 080	2 735	1 015	2 805	1 053	2 417	914	2 191	829
Insgesamt	34 766	17 072	32 173	15 849	31 447	15 388	34 872	17 770	23 690	11 667

1.2 Anzahl der Schulabgängerinnen und Schulabgänger nach Abschlussarten und Schulstufen seit dem Schuljahr 1991/92

Abschlussart ----- Schulstufe	1991/92		1995/96		2000/01		2001/02		2002/03	
	insge- samt	weib- lich	insge- samt	weib- lich	insge- samt	weib- lich	insge- samt	weib- lich	insge- samt	weib- lich
Hochschulreife	5 357	3 134	9 654	5 913	369	194	8 694	5 281	8 469	5 005
Fachhochschulreife	61	29	333	171	188	110	254	133	339	163
Erweiterter Realschulabschluss	4 526	2 907	7 114	4 277	6 347	3 820	5 805	3 508	7 628	4 380
- Sekundarstufe I	4 278	2 754	7 114	4 277	6 343	3 817	5 805	3 508	7 118	4 121
- Sekundarstufe II	248	153	-	-	4	3	-	-	510	259
Realschulabschluss	9 177	4 068	11 643	5 236	12 457	5 637	13 037	5 911	9 414	4 217
- Sekundarstufe I	9 177	4 068	11 397	5 102	12 085	5 441	12 587	5 681	9 406	4 210
- Sekundarstufe II	-	-	246	134	372	196	450	230	8	7
Qualifizierter Hauptschulabschluss	162	79	1 101	450	684	280	83	43	2 450	1 061
Hauptschulabschluss	1 866	717	3 292	1 206	3 020	1 139	1 327	545	1 595	649
Abschluss der Schule für Lernbehinderte	835	277	1 469	512	1 596	605	1 616	606	1 699	655
Abgänger der Schule für Geistigbehinderte	75	34	273	108	278	106	333	116	356	118
Abgangszeugnis	2 454	683	2 236	552	3 333	962	2 944	843	2 962	861
Insgesamt	24 513	11 928	37 115	18 425	28 272	12 853	34 093	16 986	34 912	17 109

Noch 1.2 Anzahl der Schulabgängerinnen und Schulabgänger nach Abschlussarten und Schulstufen seit dem Schuljahr 1991/92

Abschlussart Schulstufe	2003/04		2004/05		2005/06		2006/07		2007/08	
	insgesamt	weiblich	insgesamt	weiblich	insgesamt	weiblich	insgesamt	weiblich	insgesamt	weiblich
Hochschulreife	8 460	5 022	8 301	4 887	7 798	4 596	14 756	8 717	8 116	4 667
Fachhochschulreife	429	212	572	310	874	495	990	531	792	412
Erweiterter Realschulabschluss	7 658	4 327	7 890	4 405	6 659	3 664	3 971	2 176	2 643	1 457
- Sekundarstufe I	7 163	4 079	7 249	4 086	6 439	3 536	3 770	2 090	2 452	1 378
- Sekundarstufe II	495	248	641	319	220	128	201	86	191	79
Realschulabschluss	9 361	4 295	8 975	3 907	8 432	3 784	8 898	3 993	6 296	2 915
- Sekundarstufe I	9 356	4 293	8 975	3 907	8 416	3 778	8 878	3 984	6 284	2 912
- Sekundarstufe II	5	2	-	-	16	6	20	9	12	3
Qualifizierter Hauptschulabschluss	1 911	819	-	-	522	240	457	214	421	170
Hauptschulabschluss	2 083	846	2 590	1 008	3 676	1 398	3 032	1 175	2 849	1 096
Abschluss der Schule für Lernbehinderte	1 589	612	1 451	570	1 407	538	1 110	450	973	398
Abgänger der Schule für Geistigbehinderte	392	137	339	127	368	151	392	134	437	159
Abgangszeugnis	2 883	802	2 055	635	1 711	522	1 266	380	1 163	393
Insgesamt	34 766	17 072	32 173	15 849	31 447	15 388	34 872	17 770	23 690	11 667

2. Schulabgängerinnen und Schulabgänger des Schuljahres 2007/08 im Land Sachsen-Anhalt
2.1 Anzahl der Schulabgängerinnen und Schulabgänger nach Schulstufen, Schulformen bzw. Organisationsformen und Abschlussarten im Schuljahr 2007/08

Schulstufe Schulform Organisationsform	Insgesamt	Davon			
		Hochschul- reife	Fachhoch- schulreife	erweiterter Realschul- abschluss	Realschul- abschluss
Sekundarstufe I					
Sekundarschule	11 564	-	-	2 157	5 834
- Schuljahrgang 5 und 6	7	-	-	-	-
- hauptschulabschlussbezogene Klassen	1 994	-	-	-	-
- realschulabschlussbezogene Klassen	8 695	-	-	2 157	5 834
- kombinierte Klassen	481	-	-	-	-
davon					
Hauptschüler/-innen	440	-	-	-	-
Realschüler/-innen	41	-	-	-	-
- Produktives Lernen	387	-	-	-	-
Gymnasium	207	-	-	190	-
Integrierte Gesamtschule	270	-	-	27	213
darunter					
Schuljahrgang 9 und 10 (Gymnasialzweig)	2	-	-	1	-
Kooperative Gesamtschule	280	-	-	40	174
Freie Waldorfschule	3	-	-	-	-
Abendsekundarschule	60	-	-	29	29
Sekundarstufe II					
Gymnasium	8 573	7 691	718	164	-
Integrierte Gesamtschule	214	196	13	5	-
darunter					
Schuljahrgang 11 und 12 (Gymnasialzweig)	53	50	3	-	-
Kooperative Gesamtschule	143	119	18	6	-
Freie Waldorfschule	37	5	-	16	12
Abendgymnasium	20	15	5	-	-
Kolleg	128	90	38	-	-
Förderschulen	2 191	-	-	9	34
- Förderschulen für Lernbehinderte	1 543	-	-	-	-
- sonstige Förderschulen	218	-	-	9	34
- Förderschulen für Geistigbehinderte	430	-	-	-	-
Insgesamt	23 690	8 116	792	2 643	6 296

Noch 2.1 Anzahl der Schulabgängerinnen und Schulabgänger nach Schulstufen, Schulformen bzw. Organisationsformen und Abschlussarten im Schuljahr 2007/08

Schulstufe Schulform Organisationsform	Noch davon				
	qualifizierter Hauptschul- abschluss	Hauptschul- abschluss	Abschluss der Schule für Lernbehinderte	Abgänger/-innen der Schule für Geistigbehinderte	Abgangs- zeugnis
Sekundarstufe I					
Sekundarschule	400	2 308	-	-	865
- Schuljahrgang 5 und 6	-	-	-	-	7
- hauptschulabschlussbezogene Klassen	262	1 347	-	-	385
- realschulabschlussbezogene Klassen	67	459	-	-	178
- kombinierte Klassen	30	237	-	-	214
davon					
Hauptschüler/-innen	30	231	-	-	179
Realschüler/-innen	-	6	-	-	35
- Produktives Lernen	41	265	-	-	81
Gymnasium	-	17	-	-	-
Integrierte Gesamtschule	1	12	-	-	17
darunter					
Schuljahrgang 9 und 10 (Gymnasialzweig)	-	-	-	-	1
Kooperative Gesamtschule	9	43	-	-	14
Freie Waldorfschule	-	3	-	-	-
Abendsekundarschule	-	2	-	-	-
Sekundarstufe II					
Gymnasium	-	-	-	-	-
Integrierte Gesamtschule	-	-	-	-	-
darunter					
Schuljahrgang 11 und 12 (Gymnasialzweig)	-	-	-	-	-
Kooperative Gesamtschule	-	-	-	-	-
Freie Waldorfschule	-	4	-	-	-
Abendgymnasium	-	-	-	-	-
Kolleg	-	-	-	-	-
Förderschulen	11	460	973	437	267
- Förderschulen für Lernbehinderte	-	379	952	-	212
- sonstige Förderschulen	11	81	21	7	55
- Förderschulen für Geistigbehinderte	-	-	-	430	-
Insgesamt	421	2 849	973	437	1 163

2.2 Anzahl der Schulabgängerinnen nach Schulstufen, Schulformen bzw. Organisationsformen und Abschlussarten im Schuljahr 2007/08

Schulstufe Schulform Organisationsform	Insgesamt	Davon			
		Hochschul- reife	Fachhoch- schulreife	erweiterter Realschul- abschluss	Realschul- abschluss
Sekundarstufe I					
Sekundarschule	5 266	-	-	1 215	2 698
- Schuljahrgang 5 und 6	1	-	-	-	-
- hauptschulabschlussbezogene Klassen	787	-	-	-	-
- realschulabschlussbezogene Klassen	4 212	-	-	1 215	2 698
- kombinierte Klassen	168	-	-	-	-
davon					
Hauptschüler/-innen	159	-	-	-	-
Realschüler/-innen	9	-	-	-	-
- Produktives Lernen	98	-	-	-	-
Gymnasium	114	-	-	105	-
Integrierte Gesamtschule	136	-	-	16	106
darunter					
Schuljahrgang 9 und 10 (Gymnasialzweig)	1	-	-	-	-
Kooperative Gesamtschule	132	-	-	22	83
Freie Waldorfschule	1	-	-	-	-
Abendsekundarschule	28	-	-	15	13
Sekundarstufe II					
Gymnasium	4 857	4 424	368	65	-
Integrierte Gesamtschule	129	119	7	3	-
darunter					
Schuljahrgang 11 und 12 (Gymnasialzweig)	34	33	1	-	-
Kooperative Gesamtschule	73	63	10	-	-
Freie Waldorfschule	17	3	-	11	3
Abendgymnasium	11	9	2	-	-
Kolleg	74	49	25	-	--
 Förderschulen	829	-	-	5	12
- Förderschulen für Lernbehinderte	605	-	-	-	-
- sonstige Förderschulen	68	-	-	5	12
- Förderschulen für Geistigbehinderte	156	-	-	-	-
Insgesamt	11 667	4 667	412	1 457	2 915

Noch 2.2 Anzahl der Schulabgängerinnen nach Schulstufen, Schulformen bzw. Organisationsformen und Abschlussarten im Schuljahr 2007/08

Schulstufe Schulform Organisationsform	Noch davon				
	qualifizierter Hauptschul- abschluss	Hauptschul- abschluss	Abschluss der Schule für Lernbehinderte	Abgänger/-innen der Schule für Geistigbehinderte	Abgangs- zeugnis
Sekundarstufe I					
Sekundarschule	165	877	-	-	311
- Schuljahrgang 5 und 6	-	-	-	-	1
- hauptschulabschlussbezogene Klassen	109	527	-	-	151
- realschulabschlussbezogene Klassen	34	201	-	-	64
- kombinierte Klassen	10	82	-	-	76
davon					
Hauptschüler/-innen	10	81	-	-	68
Realschüler/-innen	-	1	-	-	8
- Produktives Lernen	12	67	-	-	19
Gymnasium		9	-	-	-
Integrierte Gesamtschule	-	5	-	-	9
darunter					
Schuljahrgang 9 und 10 (Gymnasialzweig)	-	-	-	-	1
Kooperative Gesamtschule	2	18	-	-	7
Freie Waldorfschule	-	1	-	-	-
Abendsekundarschule	-	-	-	-	-
Sekundarstufe II					
Gymnasium	-	-	-	-	-
Integrierte Gesamtschule	-	-	-	-	-
darunter					
Schuljahrgang 11 und 12 (Gymnasialzweig)	-	-	-	-	-
Kooperative Gesamtschule	-	-	-	-	-
Freie Waldorfschule	-	-	-	-	-
Abendgymnasium	-	-	-	-	-
Kolleg	-	-	-	-	-
Förderschulen	3	186	398	159	66
- Förderschulen für Lernbehinderte	-	158	389	-	58
- sonstige Förderschulen	3	28	9	3	8
- Förderschulen für Geistigbehinderte	-	-	-	156	-
Insgesamt	170	1 096	398	159	393

2.3 Anzahl der ausländischen Schulabgängerinnen und Schulabgänger nach Schulstufen, Schulformen bzw. Organisationsformen und Abschlussarten im Schuljahr 2007/08

Schulstufe Schulform Organisationsform	Ausländische Schulabgänger/ -innen		Davon							
			Hochschul- reife		Fachhoch- schulreife		erweiterter Realschul- abschluss		Realschul- abschluss	
	insg.	weibl.	insg.	weibl.	insg.	weibl.	insg.	weibl.	insg.	weibl.
Sekundarstufe I										
Sekundarschule	181	71	-	-	-	-	23	9	73	29
- Schuljahrgang 5 und 6	1	-	-	-	-	-	-	-	-	-
- hauptschulabschlussbezogene Klassen	41	12	-	-	-	-	-	-	-	-
- realschulabschlussbezogene Klassen	118	48	-	-	-	-	23	9	73	29
- kombinierte Klassen	13	7	-	-	-	-	-	-	-	-
davon										
Hauptschüler/-innen	12	7	-	-	-	-	-	-	-	-
Realschüler/-innen	1	-	-	-	-	-	-	-	-	-
- Produktives Lernen	8	4	-	-	-	-	-	-	-	-
Gymnasium										
Integrierte Gesamtschule	7	3	-	-	-	-	-	-	6	2
darunter										
Schuljahrgang 9 und 10 (Gymnasialzweig)	-	-	-	-	-	-	-	-	-	-
Kooperative Gesamtschule	2	1	-	-	-	-	-	-	-	-
Freie Waldorfschule	-	-	-	-	-	-	-	-	-	-
Abendsekundarschule	1	-	-	-	-	-	-	-	1	-
Sekundarstufe II										
Gymnasium	27	18	23	15	2	1	2	2	-	-
Integrierte Gesamtschule	4	2	4	2	-	-	-	-	-	-
darunter										
Schuljahrgang 11 und 12 (Gymnasialzweig)	1	-	1	-	-	-	-	-	-	-
Kooperative Gesamtschule	-	-	-	-	-	-	-	-	-	-
Freie Waldorfschule	1	-	1	-	-	-	-	-	-	-
Abendgymnasium	-	-	-	-	-	-	-	-	-	-
Kolleg	-	-	-	-	-	-	-	-	-	-
Förderschulen	16	5	-	-	-	-	-	-	1	-
- Förderschulen für Lernbehinderte	13	5	-	-	-	-	-	-	-	-
- sonstige Förderschulen	2	-	-	-	-	-	-	-	1	-
- Förderschulen für Geistigbehinderte	1	-	-	-	-	-	-	-	-	-
Insgesamt	239	100	28	17	2	1	25	11	81	31

Noch 2.3 Anzahl der ausländischen Schulabgängerinnen und Schulabgänger nach Schulstufen, Schulformen bzw. Organisationsformen und Abschlussarten im Schuljahr 2007/08

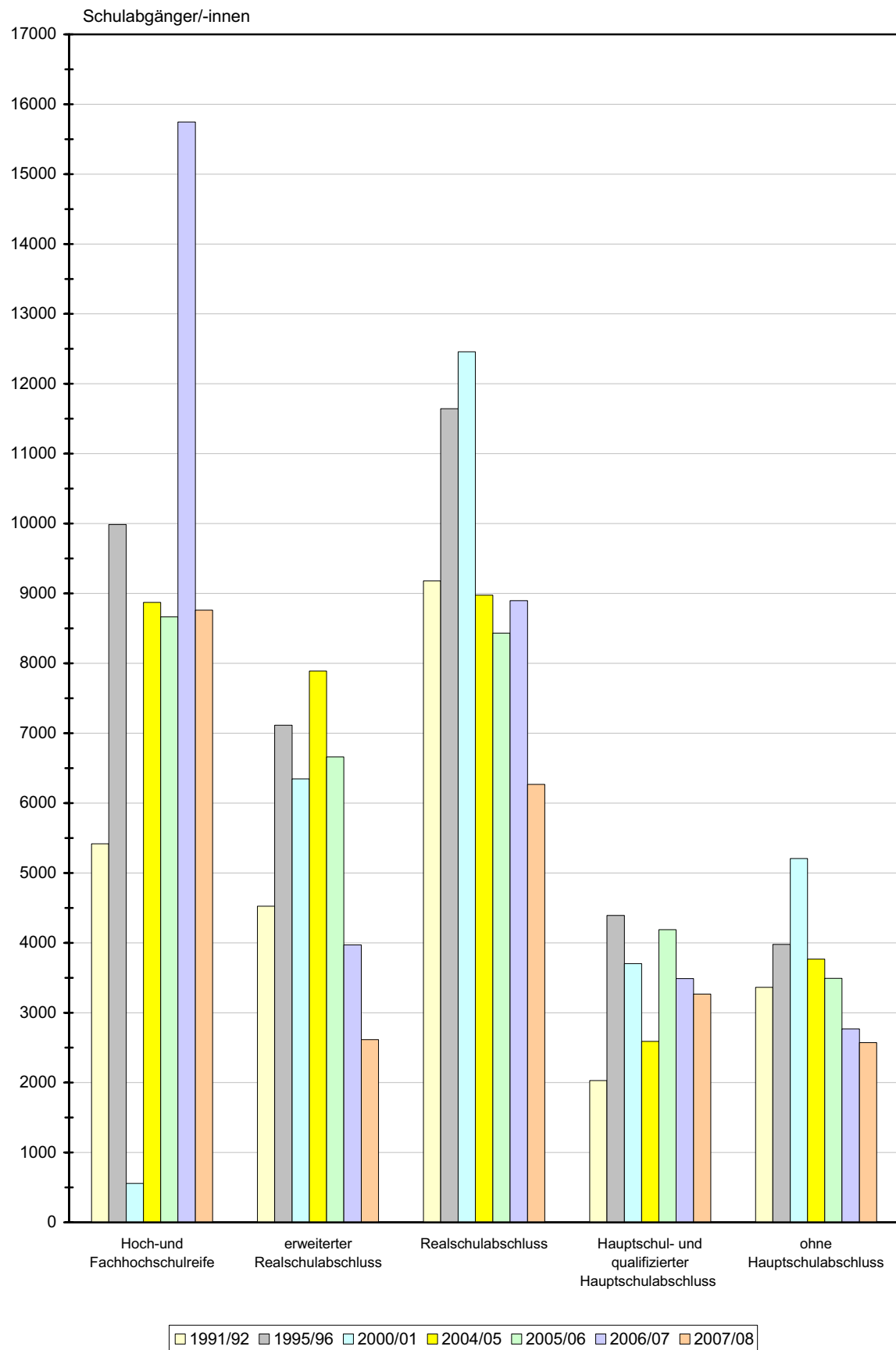
Schulstufe Schulform Organisationsform	Noch davon									
	qualifizierter Hauptschul- abschluss		Hauptschul- abschluss		Abschluss der Schule für Lernbehinderte		Abgänger/-innen der Schule für Geistigbehinderte		Abgangs- zeugnis	
	insg.	weibl.	insg.	weibl.	insg.	weibl.	insg.	weibl.	insg.	weibl.
Sekundarstufe I										
Sekundarschule	8	1	42	17	-	-	-	-	35	15
- Schuljahrgang 5 und 6	-	-	-	-	-	-	-	-	1	-
- hauptschulabschlussbezogene Klassen	8	1	19	6	-	-	-	-	14	5
- realschulabschlussbezogene Klassen	-	-	15	7	-	-	-	-	7	3
- kombinierte Klassen	-	-	2	1	-	-	-	-	11	6
davon										
Hauptschüler/-innen	-	-	2	1	-	-	-	-	10	6
Realschüler/-innen	-	-	-	-	-	-	-	-	1	-
- Produktives Lernen	-	-	6	3	-	-	-	-	2	1
Gymnasium	-	-	-	-	-	-	-	-	-	-
Integrierte Gesamtschule darunter	-	-	1	1	-	-	-	-	-	-
Schuljahrgang 9 und 10 (Gymnasialzweig)	-	-	-	-	-	-	-	-	-	-
Kooperative Gesamtschule	-	-	2	1	-	-	-	-	-	-
Freie Waldorfschule	-	-	-	-	-	-	-	-	-	-
Abendsekundarschule	-	-	-	-	-	-	-	-	-	-
Sekundarstufe II										
Gymnasium	-	-	-	-	-	-	-	-	-	-
Integrierte Gesamtschule darunter	-	-	-	-	-	-	-	-	-	-
Schuljahrgang 11 und 12 (Gymnasialzweig)	-	-	-	-	-	-	-	-	-	-
Kooperative Gesamtschule	-	-	-	-	-	-	-	-	-	-
Freie Waldorfschule	-	-	-	-	-	-	-	-	-	-
Abendgymnasium	-	-	-	-	-	-	-	-	-	-
Kolleg	-	-	-	-	-	-	-	-	-	-
Förderschulen										
- Förderschulen für Lernbehinderte	-	-	3	1	7	3	1	-	4	1
- sonstige Förderschulen	-	-	-	-	-	-	-	-	1	-
- Förderschulen für Geistigbehinderte	-	-	-	-	-	-	1	-	-	-
Insgesamt	8	1	48	20	7	3	1	-	39	16

2.4 Anzahl der Schulabgängerinnen und Schulabgänger nach Abschlussarten und Geburtsjahrgängen im Schuljahr 2007/08

Abschlussart	Geburtsjahrgänge							
	1993 und später	1992	1991	1990	1989	1988	1987	1986 u. früher
	Insgesamt ¹⁾							
Hochschulreife	-	-	5	3 082	3 896	807	211	10
Fachhochschulreife	-	-	29	197	323	142	50	8
Realschulabschluss und erweiterter Realschulabschluss	55	2 341	4 005	2 032	411	32	5	-
Hauptschulabschluss und qualifizierter Hauptschulabschluss	190	798	1 162	921	179	17	1	-
Abschluss der Schule für Lernbehinderte	106	503	303	58	3	-	-	-
Abgänger/-innen der Schule für Geistigbehinderte	-	1	5	94	237	88	11	1
Abgangszeugnis	113	471	383	164	26	2	3	1
Insgesamt	464	4 114	5 892	6 548	5 075	1 088	281	20
	Weiblich ¹⁾							
Hochschulreife	-	-	-	1 849	2 284	389	84	3
Fachhochschulreife	-	-	21	111	167	61	21	4
Realschulabschluss und erweiterter Realschulabschluss	35	1 303	2 000	837	153	13	3	-
Hauptschulabschluss und qualifizierter Hauptschulabschluss	81	312	470	334	61	8	-	-
Abschluss der Schule für Lernbehinderte	60	193	120	23	2	-	-	-
Abgänger/-innen der Schule für Geistigbehinderte	-	-	3	30	84	37	4	1
Abgangszeugnis	31	164	130	55	11	-	2	-
Insgesamt	207	1 972	2 744	3 239	2 762	508	114	8

1) ohne Abendgymnasium, Kolleg, Abendsekundarschule

2. Schulabgängerinnen und Schulabgänger seit dem Schuljahr 1991/92 nach Abschlussarten



2.5 Schulabgängerinnen und Schulabgänger nach Abschlussarten, Schulformen und Geburtsjahrgängen

2.5.1 Anzahl der Schulabgängerinnen und Schulabgänger mit Hochschulreife nach Schulformen und Geburtsjahrgängen im Schuljahr 2007/08

Schulform	1990 und später	1989	1988	1987	1986	1985 und früher
Insgesamt						
Gymnasium	3 010	3 758	718	195	10	-
Integrierte Gesamtschule	44	83	56	13	-	-
Kooperative Gesamtschule	33	53	31	2	-	-
Freie Waldorfschule	-	2	2	1	-	-
Insgesamt	3 087	3 896	807	211	10	-
Weiblich						
Gymnasium	1 801	2 203	339	78	3	-
Integrierte Gesamtschule	31	54	29	5	-	-
Kooperative Gesamtschule	17	25	20	1	-	-
Freie Waldorfschule	-	2	1	-	-	-
Insgesamt	1 849	2 284	389	84	3	-

2.5.2 Anzahl der Schulabgängerinnen und Schulabgänger mit Fachhochschulreife nach Schulformen und Geburtsjahrgängen im Schuljahr 2007/08

Schulform	1991 und später	1990	1989	1988	1987	1986	1985 und früher
Insgesamt							
Gymnasium	28	192	313	132	46	7	-
Integrierte Gesamtschule	-	1	4	4	3	-	1
Kooperative Gesamtschule	1	4	6	6	1	-	-
Freie Waldorfschule	-	-	-	-	-	-	-
Insgesamt	29	197	323	142	50	7	1
Weiblich							
Gymnasium	20	108	161	57	19	3	-
Integrierte Gesamtschule	-	1	2	2	1	-	1
Kooperative Gesamtschule	1	2	4	2	1	-	-
Freie Waldorfschule	-	-	-	-	-	-	-
Insgesamt	21	111	167	61	21	3	1

2.5.3 Anzahl der Schulabgängerinnen und Schulabgänger mit Realschulabschluss nach Schulformen und Geburtsjahrgängen im Schuljahr 2007/08

Schulform	1993 und später	1992	1991	1990	1989	1988	1987 und früher
	Insgesamt ¹⁾						
Sekundarschule	55	2 176	3 673	1 760	307	19	1
Gymnasium	-	32	109	125	74	10	4
Integrierte Gesamtschule	-	71	113	59	1	1	-
Kooperative Gesamtschule	-	59	94	57	10	-	-
Freie Waldorfschule	-	-	3	12	11	2	-
Förderschulen	-	3	13	19	8	-	-
Insgesamt	55	2 341	4 005	2 032	411	32	5
	Weiblich ¹⁾						
Sekundarschule	35	1 211	1 833	718	107	9	-
Gymnasium	-	20	62	52	30	3	3
Integrierte Gesamtschule	-	38	51	34	1	1	-
Kooperative Gesamtschule	-	32	44	24	5	-	-
Freie Waldorfschule	-	-	3	3	8	-	-
Förderschulen	-	2	7	6	2	-	-
Insgesamt	35	1 303	2 000	837	153	13	3

1) einschließlich erweiterter Realschulabschluss

2.5.4 Anzahl der Schulabgängerinnen und Schulabgänger mit Hauptschulabschluss nach Schulformen und Geburtsjahrgängen im Schuljahr 2007/08

Schulform	1993 und später	1992	1991	1990	1989	1988	1987 und früher
	Insgesamt ¹⁾						
Sekundarschule	187	712	932	720	142	15	-
Gymnasium	-	1	2	12	2	-	-
Integrierte Gesamtschule	-	1	2	7	2	1	-
Kooperative Gesamtschule	1	8	18	18	7	-	-
Freie Waldorfschule	-	1	2	3	1	-	-
Förderschulen	2	75	206	161	25	1	1
Insgesamt	190	798	1 162	921	179	17	1
	Weiblich ¹⁾						
Sekundarschule	79	268	381	260	47	7	-
Gymnasium	-	1	2	6	-	-	-
Integrierte Gesamtschule	-	1	-	2	1	1	-
Kooperative Gesamtschule	1	1	10	7	1	-	-
Freie Waldorfschule	-	-	1	-	-	-	-
Förderschulen	1	41	76	59	12	-	-
Insgesamt	81	312	470	334	61	8	-

1) einschließlich qualifizierter Hauptschulabschluss

2.5.5 Anzahl der Schulabgängerinnen und Schulabgänger mit Abschluss der Schule für Lernbehinderte nach Schulformen und Geburtsjahrgängen im Schuljahr 2007/08

Schulform	1993 und später	1992	1991	1990	1989	1988	1987 und früher
Insgesamt							
Förderschule f. Lernbehinderte	106	501	296	48	1	-	-
Förderschule f. Körperbehinderte	-	2	7	9	2	-	-
Förderschule f. Gehörlose und Hörgeschädigte	-	-	-	1	-	-	-
Insgesamt	106	503	303	58	3	-	-
Weiblich							
Förderschule f. Lernbehinderte	60	192	117	19	1	-	-
Förderschule f. Körperbehinderte	-	1	3	3	1	-	-
Förderschule f. Gehörlose und Hörgeschädigte	-	-	-	1	-	-	-
Insgesamt	60	193	120	23	2	-	-

2.5.6 Anzahl der Abgängerinnen und Abgänger aus der Schule für Geistigbehinderte nach Schulformen und Geburtsjahrgängen im Schuljahr 2007/08

Schulform	1993 und später	1992	1991	1990	1989	1988	1987 und früher
Insgesamt							
Förderschule f. Geistigbehinderte	-	1	2	93	235	87	12
Förderschule f. Körperbehinderte	-	-	2	1	-	-	-
Förderschule f. Gehörlose und Hörgeschädigte	-	-	1	-	-	1	-
Förderschule Blinde und Sehbehinderte	-	-	-	-	2	-	-
Insgesamt	-	1	5	94	237	88	12
Weiblich							
Förderschule f. Geistigbehinderte	-	-	1	30	83	37	5
Förderschule f. Körperbehinderte	-	-	1	-	-	-	-
Förderschule f. Gehörlose und Hörgeschädigte	-	-	1	-	-	-	-
Förderschule Blinde und Sehbehinderte	-	-	-	-	1	-	-
Insgesamt	-	-	3	30	84	37	5

2.5.7 Anzahl der Schulabgängerinnen und Schulabgänger mit einem Abgangszeugnis nach Schulformen und Geburtsjahrgängen im Schuljahr 2007/08

Schulform	1993 und später	1992	1991	1990	1989	1988	1987 und früher
Insgesamt							
Sekundarschule	75	318	304	143	22	2	1
Gymnasium	-	-	-	-	-	-	-
Integrierte Gesamtschule	6	4	6	1	-	-	-
Kooperative Gesamtschule	-	4	7	3	-	-	-
Freie Waldorfschule	-	-	-	-	-	-	-
Förderschulen	32	145	66	17	4	-	3
Insgesamt	113	471	383	164	26	2	4
Weiblich							
Sekundarschule	24	124	105	49	8	-	1
Gymnasium	-	-	-	-	-	-	-
Integrierte Gesamtschule	3	2	3	1	-	-	-
Kooperative Gesamtschule	-	3	4	-	-	-	-
Freie Waldorfschule	-	-	-	-	-	-	-
Förderschulen	4	35	18	5	3	-	1
Insgesamt	31	164	130	55	11	-	2

2.6 Schulabgängerinnen und Schulabgänger aus Schulen des zweiten Bildungsweges

2.6.1 Anzahl der Schulabgängerin und Schulabgänger aus Abendgymnasien und Kollegs nach Abschlussarten Geburtsjahrgängen im Schuljahr 2007/08

Schulform ----- Abschlussart	1986 u. später	1985	1984	1983	1982	1981	1980	1979	1978 u. früher
	Insgesamt								
Abendgymnasium									
Hochschulreife	-	3	1	2	2	2	1	1	3
Fachhochschulreife	-	-	-	-	-	2	1	-	2
Kolleg									
Hochschulreife	6	21	23	13	9	5	2	5	6
Fachhochschulreife	2	4	7	8	1	4	7	2	3
Insgesamt	8	28	31	23	12	13	11	8	14
	Weiblich								
Abendgymnasium									
Hochschulreife	-	3	1	2	-	-	1	1	1
Fachhochschulreife	-	-	-	-	-	1	-	-	1
Kolleg									
Hochschulreife	4	12	15	4	5	1	2	3	3
Fachhochschulreife	2	2	5	7	1	2	3	1	2
Insgesamt	6	17	21	13	6	4	6	5	7

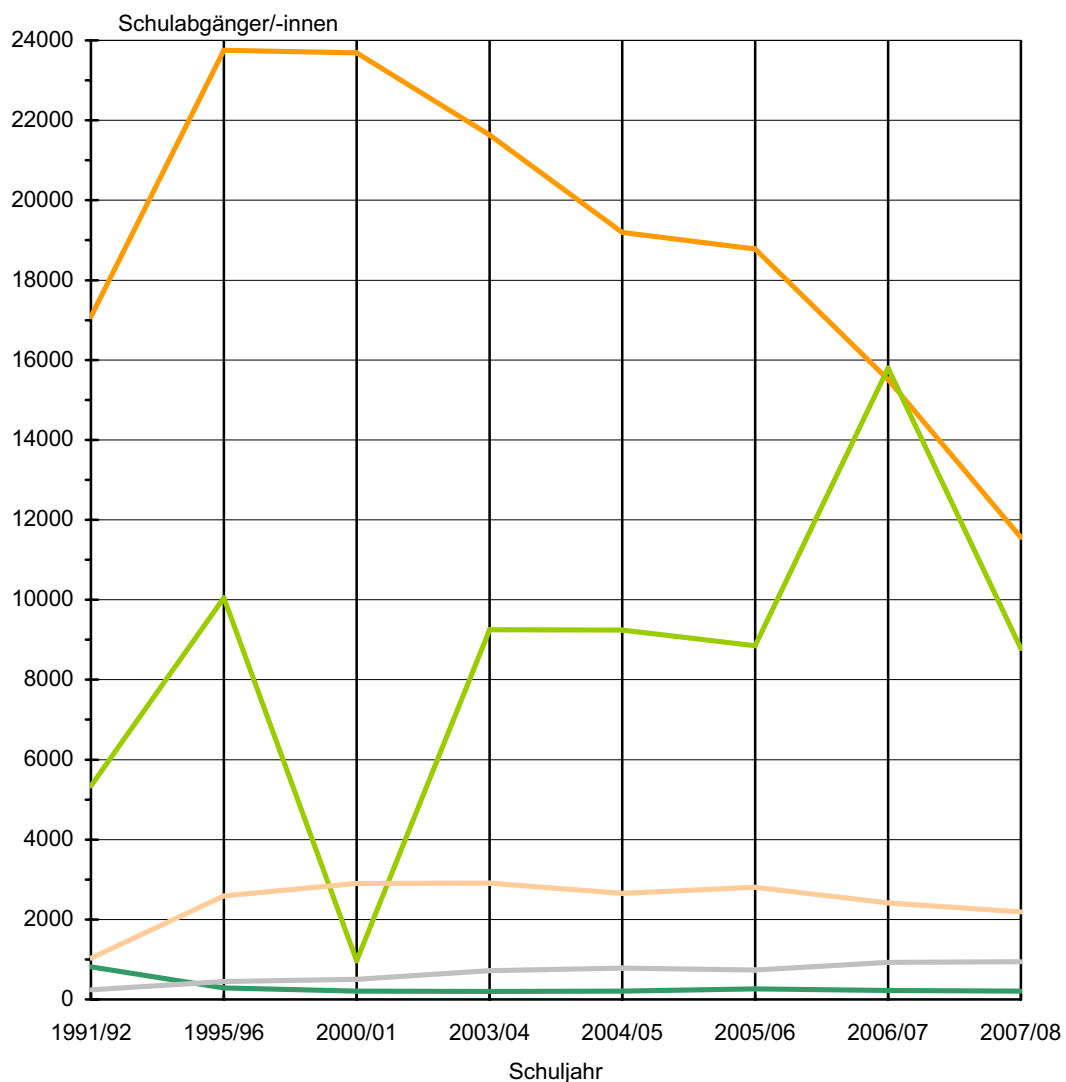
2.6.2 Anzahl der Schulabgängerinnen und Schulabgänger aus Abendsekundarschulen nach Abschlussarten und Geburtsjahrgängen im Schuljahr 2007/08

Abschlussart	1988 u. später	1987	1986	1985	1984	1983	1982	1981	1980 u. früher
	Insgesamt								
Realschulabschluss ¹⁾	10	9	7	9	8	4	1	1	9
Hauptschulabschluss ²⁾	-	-	-	-	-	-	-	1	1
Insgesamt	10	9	7	9	8	4	1	2	10
	Weiblich								
Realschulabschluss ¹⁾	5	6	3	5	3	2	-	1	3
Hauptschulabschluss ²⁾	-	-	-	-	-	-	-	-	-
Insgesamt	5	6	3	5	3	2	-	1	3

1) einschließlich erweiterter Realschulabschluss

2) einschließlich qualifizierter Hauptschulabschluss

3. Schulabgängerinnen und Schulabgänger seit dem Schuljahr 1991/92 nach Schulformen



- Sekundarschule
- Gymnasium
- Förderschulen
- Schulen zweiter Bildungsweg
- übrige Schulformen 1)

1) Integrierte Gesamtschule, Kooperative Gesamtschule, Schulverbund, Freie Waldorfschule

2.7 Anzahl der Schulabgängerinnen und Schulabgänger nach Förderschwerpunkten und Abschlussarten im Schuljahr 2007/08

Förderschwerpunkt	Insgesamt		Davon					
			erweiterter Realschulabschluss		Realschulabschluss		qualifizierter Hauptschulabschluss	
	insgesamt	weiblich	zusammen	weiblich	zusammen	weiblich	zusammen	weiblich
Lernen	1 543	605	-	-	-	-	-	-
Geistige Entwicklung	437	159	-	-	-	-	-	-
Emotionale und soziale Entwicklung	91	12	1	1	3	2	8	1
Sprache	-	-	-	-	-	-	-	-
Hören	28	18	1	1	4	1	1	1
Körperliche und motorische Entwicklung	77	27	4	2	24	7	2	1
Sehen	15	8	3	1	3	2	-	-
Insgesamt	2 191	829	9	5	34	12	11	3

Noch 2.7 Anzahl der Schulabgängerinnen und Schulabgänger nach Förderschwerpunkten und Abschlussarten im Schuljahr 2007/08

Förderschwerpunkt	Noch davon							
	Hauptschulabschluss		Abschluss der Schule für Lernbehinderte		Abgänger/-innen der Schule für Geistigbehinderte		Abgangszeugnis	
	zusammen	weiblich	zusammen	weiblich	zusammen	weiblich	zusammen	weiblich
Lernen	379	158	952	389	-	-	212	58
Geistige Entwicklung	-	-	-	-	437	159	-	-
Emotionale und soziale Entwicklung	35	6	-	-	-	-	44	2
Sprache	-	-	-	-	-	-	-	-
Hören	21	14	1	1	-	-	-	-
Körperliche und motorische Entwicklung	21	6	20	8	-	-	6	3
Sehen	4	2	-	-	-	-	5	3
Insgesamt	460	186	973	398	437	159	267	66

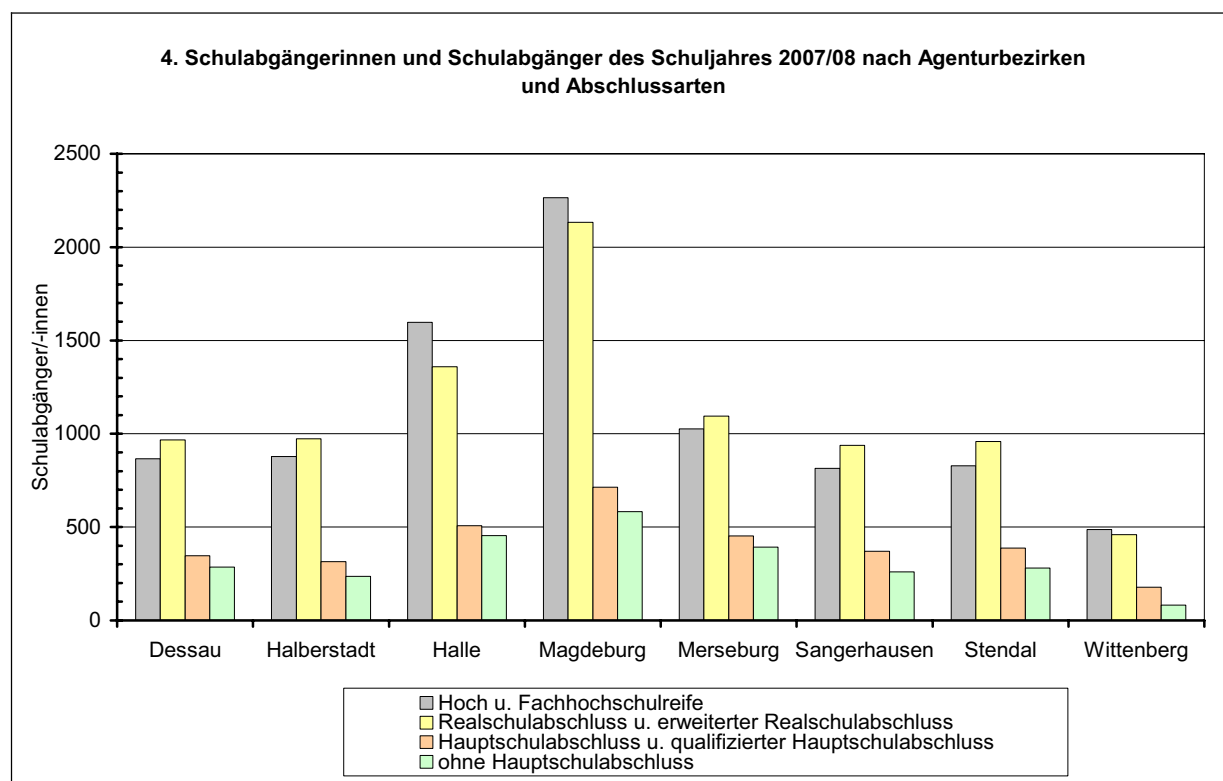
2.8 Anzahl der Schulabgängerinnen und Schulabgänger nach Agenturbezirken und Abschlussarten im Schuljahr 2007/08

Agenturbezirke	Insgesamt ¹⁾	Davon				
		Hochschul- reife	Fachhoch- schulreife	Realschul- abschluss ²⁾	Hauptschul- abschluss ³⁾	ohne Hauptschul- abschluss
Dessau	2 464	799	67	966	346	286
Halberstadt	2 439	803	74	973	314	235
Halle	3 917	1 435	161	1 359	507	455
Magdeburg	5 694	2 088	177	2 133	713	583
Merseburg	2 966	947	80	1 095	452	392
Sangerhausen	2 383	740	75	937	371	260
Stendal	2 454	758	70	958	388	280
Wittenberg	1 205	441	45	460	177	82
Insgesamt	23 482	8 011	749	8 881	3 268	2 573

1) ohne Schulen des zweiten Bildungsweges

2) einschließlich erweiterter Realschulabschluss

3) einschließlich qualifizierter Hauptschulabschluss



2.9 Anzahl der Teilnehmerinnen und Teilnehmer an einem Betriebspraktikum nach Schulformen und Schuljahrgängen im Schuljahr 2007/08

Schulform	Insgesamt	Davon aus dem			
		7. Schuljahr- gang	8. Schuljahr- gang	9. Schuljahr- gang	10. Schuljahr- gang
Sekundarschule	16 332	-	7 347	8 985	-
Gymnasium	3 889	-		1 484	2 405
Integrierte Gesamtschule	662	-	381	246	35
Kooperative Gesamtschule	283	-	72	152	59
Freie Waldorfschule	119	-	-	45	74
Förderschulen	3 559	85	1 184	1 192	1098
- Förderschulen für Lernbehinderte	2 381	40	1 005	1 057	279
- sonstige Förderschulen	353	16	179	135	23
- Förderschulen für Geistigbehinderte	825	29 ¹⁾	-	-	796 ²⁾
Insgesamt	24 844	85	8 984	12 104	3 671

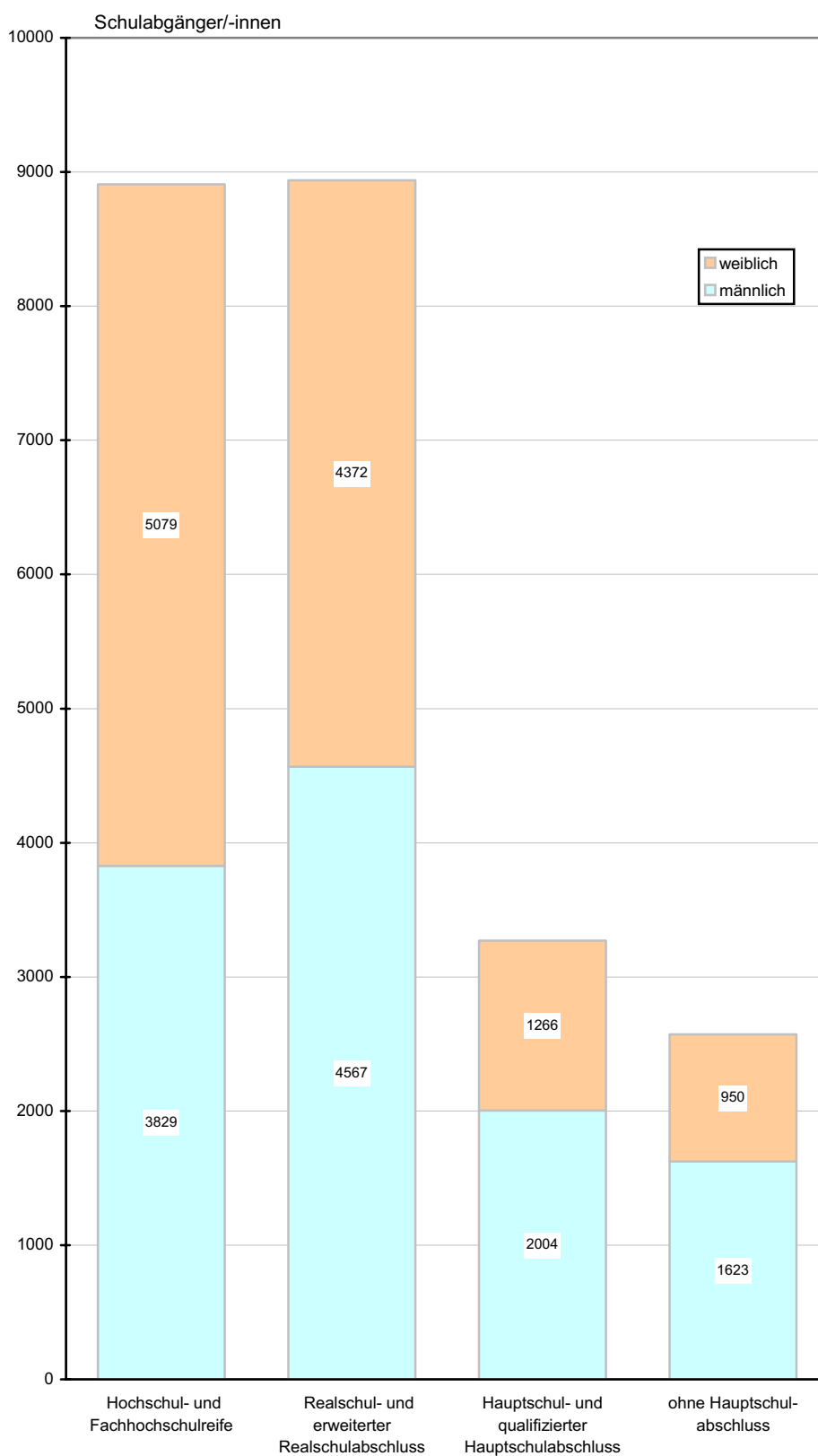
1) entspricht der Oberstufe

2) entspricht der Werkstufe

2.10 Anzahl der Nichtschülerinnen und Nichtschüler nach Schulformen und Abschlussarten im Schuljahr 2007/08

Schulform	Hochschulreife	Realschulabschluss	Dar. erweiterter Realschulabschluss	Hauptschulabschluss
Sekundarschule	-	115	29	648
Gymnasium	1	-	-	-
Abendgymnasium/Kolleg	1	-	-	-
Insgesamt	2	115	29	648

**5. Schulabgängerinnen und Schulabgänger des Schuljahres 2007/08
nach Geschlecht und Abschlussarten**



3. Schulabgängerinnen und Schulabgänger des Schuljahres 2007/08 nach Kreisen im Land Sachsen-Anhalt (Tabellen 3.1 bis 3.5.2.2 ohne Schulen des zweiten Bildungsweges)

3.1 Anzahl der Schulabgängerinnen und Schulabgänger nach Schulformen bzw. Organisationsformen im Schuljahr 2007/08

Kreisfreie Stadt Landkreis Land	Sekundarschule					
	Schuljahr- gänge 5 und 6	hauptschul- abschluss- bezogene Klassen	realschul- abschluss- bezogene Klassen	kombinierte Klassen		Produktives Lernen
				Hauptschüler/ -innen	Realschüler/ -innen	
Dessau-Roßlau, Stadt	-	60	266	16	6	24
Halle(Saale), Stadt	1	122	473	5	-	43
Magdeburg, Landeshauptstadt	-	133	621	39	8	40
Altmarkkreis Salzwedel	2	124	414	22	1	19
Anhalt-Bitterfeld	-	179	697	34	-	23
Börde	-	190	785	39	3	15
Burgenlandkreis	1	250	684	30	2	8
Harz	2	146	1 005	55	11	37
Jerichower Land	-	81	412	28	2	31
Mansfeld-Südharz	-	163	577	32	-	-
Saalekreis	1	130	764	57	6	38
Salzlandkreis	-	175	859	49	1	55
Stendal	-	148	582	16	1	21
Wittenberg	-	93	556	18	-	33
Sachsen-Anhalt	7	1 994	8 695	440	41	387

Noch 3.1 Anzahl der Schulabgängerinnen und Schulabgänger nach Schulformen bzw. Organisationsformen im Schuljahr 2007/08

Kreisfreie Stadt Landkreis Land	Gymnasium	Förder- schulen	Integrierte Gesamtschule	Kooperative Gesamtschule	Freie Waldorfschule
Dessau-Roßlau, Stadt	377	64	-	-	-
Halle(Saale), Stadt	937	310	169	368	16
Magdeburg, Landeshauptstadt	977	183	315	-	24
Altmarkkreis Salzwedel	350	82	-	-	-
Anhalt-Bitterfeld	651	175	-	-	-
Börde	696	120	-	-	-
Burgenlandkreis	682	181	-	-	-
Harz	932	251	-	-	-
Jerichower Land	337	67	-	-	-
Mansfeld-Südharz	531	132	-	55	-
Saalekreis	582	162	-	-	-
Salzlandkreis	709	204	-	-	-
Stendal	513	159	-	-	-
Wittenberg	506	101	-	-	-
Sachsen-Anhalt	8 780	2 191	484	423	40

3.2 Anzahl der Schulabgängerinnen nach Schulformen bzw. Organisationsformen im Schuljahr 2007/08

Kreisfreie Stadt Landkreis Land	Sekundarschule					
	Schuljahr- gänge 5 und 6	hauptschul- abschluss- bezogene Klassen	realschul- abschluss- bezogene Klassen	kombinierte Klassen		Produktives Lernen
				Hauptschüler/ -innen	Realschüler/ -innen	
Dessau-Roßlau, Stadt	-	30	143	6	1	8
Halle(Saale), Stadt	-	51	236	1	-	5
Magdeburg, Landeshauptstadt	-	56	288	18	2	14
Altmarkkreis Salzwedel	-	49	181	9	-	7
Anhalt-Bitterfeld	-	70	351	11	-	2
Börde	-	78	374	17	1	1
Burgenlandkreis	-	86	328	13	1	2
Harz	-	63	490	21	2	9
Jerichower Land	-	30	186	13	1	9
Mansfeld-Südharz	-	69	304	10	-	0
Saalekreis	1	45	374	18	1	12
Salzlandkreis	-	65	426	14	-	16
Stendal	-	61	265	5	-	6
Wittenberg	-	34	266	3	-	7
Sachsen-Anhalt	1	787	4 212	159	9	98

Noch 3.2 Anzahl der Schulabgängerinnen nach Schulformen bzw. Organisationsformen im Schuljahr 2007/08

Kreisfreie Stadt Landkreis Land	Gymnasium	Förder- schulen	Integrierte Gesamtschule	Kooperative Gesamtschule	Freie Waldorfschule
Dessau-Roßlau, Stadt	203	26	-	-	-
Halle(Saale), Stadt	524	120	88	176	7
Magdeburg, Landeshauptstadt	520	62	177	-	11
Altmarkkreis Salzwedel	208	31	-	-	-
Anhalt-Bitterfeld	372	67	-	-	-
Börde	435	44	-	-	-
Burgenlandkreis	401	76	-	-	-
Harz	515	91	-	-	-
Jerichower Land	183	31	-	-	-
Mansfeld-Südharz	312	47	-	29	-
Saalekreis	344	54	-	-	-
Salzlandkreis	410	66	-	-	-
Stendal	273	69	-	-	-
Wittenberg	271	45	-	-	-
Sachsen-Anhalt	4 971	829	265	205	18

3.3 Anzahl der Schulabgängerinnen und Schulabgänger nach Abschlussarten im Schuljahr 2007/08

Kreisfreie Stadt Landkreis Land	Insgesamt		Davon							
			Hochschul- reife		Fachhoch- schulreife		erweiterter Realschul- abschluss		Realschul- abschluss	
	insge- samt	weib- lich	zusam- men	weib- lich	zusam- men	weib- lich	zusam- men	weib- lich	zusam- men	weib- lich
Dessau-Roßlau, Stadt	813	422	349	192	19	5	92	60	179	86
Halle(Saale), Stadt	2 444	1 208	988	560	122	71	208	98	535	249
Magdeburg, Landeshauptstadt	2 340	1 148	1 013	553	81	42	184	90	570	271
Altmarkkreis Salzwedel	1 014	485	315	191	31	17	98	53	281	119
Anhalt-Bitterfeld	1 759	873	557	324	67	30	200	120	470	222
Börde	1 848	950	607	381	64	42	229	124	536	244
Burgenlandkreis	1 838	907	618	373	43	18	173	94	470	222
Harz	2 439	1 194	803	447	74	39	356	187	648	306
Jerichower Land	958	453	306	173	20	7	97	56	287	117
Mansfeld-Südharz	1 490	771	439	262	35	19	212	127	406	207
Saalekreis	1 740	849	512	304	50	27	190	118	529	239
Salzlandkreis	2 052	997	620	366	59	28	246	139	571	271
Stendal	1 440	679	443	250	39	15	187	99	392	165
Wittenberg	1 307	626	441	233	45	25	142	77	393	184
Sachsen-Anhalt	23 482	11 554	8 011	4 609	749	385	2 614	1 442	6 267	2 902

**Noch 3.3 Anzahl der Schulabgängerinnen und Schulabgänger nach Abschlussarten
im Schuljahr 2007/08**

Kreisfreie Stadt Landkreis Land	Noch davon									
	qualifizierter Hauptschul- abschluss		Hauptschul- abschluss		Abschluss der Schule für Lernbehinderte		Abgänger/ - innen der Schule für Geistigbehinderte		Abgangs- zeugnis	
	zusam- men	weib- lich	zusam- men	weib- lich	zusam- men	weib- lich	zusam- men	weiblich	zusam- men	weib- lich
Dessau-Roßlau, Stadt	5	1	93	44	18	8	8	3	50	18
Halle(Saale), Stadt	43	12	248	100	122	52	52	20	126	46
Magdeburg, Landeshauptstadt	35	11	192	78	83	32	37	14	145	57
Altmarkkreis Salzwedel	24	9	142	50	50	20	14	5	59	21
Anhalt-Bitterfeld	16	8	238	97	76	32	40	11	95	29
Börde	51	24	211	76	57	21	20	7	73	31
Burgenlandkreis	37	16	240	86	87	36	45	21	125	41
Harz	46	19	277	110	109	46	44	15	82	22
Jerichower Land	14	8	121	40	45	22	17	7	51	23
Mansfeld-Südharz	45	22	185	77	59	24	34	12	75	21
Saalekreis	28	8	236	82	94	36	29	9	72	26
Salzlandkreis	34	17	288	104	90	29	44	14	100	29
Stendal	25	9	197	84	51	24	32	12	74	21
Wittenberg	18	6	179	68	32	16	21	9	36	8
Sachsen-Anhalt	421	170	2 847	1 096	973	398	437	159	1 163	393

3.4 Anzahl der ausländischen Schulabgängerinnen und Schulabgänger nach Abschlussarten im Schuljahr 2007/08

Kreisfreie Stadt Landkreis Land	Insgesamt		Davon							
			Hochschul- reife		Fachhoch- schulreife		erweiterter Realschul- abschluss		Realschul- abschluss	
	insge- samt	weib- lich	zusam- men	weib- lich	zusam- men	weib- lich	zusam- men	weib- lich	zusam- men	weib- lich
Dessau-Roßlau, Stadt	5	2	-	-	-	-	-	-	5	2
Halle(Saale), Stadt	56	19	7	5	1	1	8	3	16	7
Magdeburg, Landeshauptstadt	53	22	6	3	-	-	6	2	24	10
Altmarkkreis Salzwedel	1	-	-	-	-	-	-	-	-	-
Anhalt-Bitterfeld	22	10	2	1	-	-	4	2	4	1
Börde	8	4	2	1	-	-	1	1	2	1
Burgenlandkreis	8	5	2	2	-	-	-	-	1	-
Harz	19	7	3	1	-	-	1	1	7	2
Jerichower Land	2	2	2	2	-	-	-	-	-	-
Mansfeld-Südharz	11	9	2	2	-	-	1	1	3	3
Saalekreis	12	6	1	-	-	-	1	1	5	2
Salzlandkreis	11	5	1	-	1	-	1	-	3	2
Stendal	25	8	-	-	-	-	1	-	8	1
Wittenberg	6	1	-	-	-	-	1	-	3	-
Sachsen-Anhalt	239	100	28	17	2	1	25	11	81	31

Noch 3.4 Anzahl der ausländischen Schulabgängerinnen und Schulabgänger nach Abschlussarten im Schuljahr 2007/08

Kreisfreie Stadt Landkreis Land	Noch davon									
	qualifizierter Hauptschul- abschluss		Hauptschul- abschluss		Abschluss der Schule für Lernbehinderte		Abgänger/ - innen der Schule für Geistigbehinderte		Abgangs- zeugnis	
	zusam- men	weib- lich	zusam- men	weib- lich	zusam- men	weib- lich	zusam- men	weiblich	zusam- men	weib- lich
Dessau-Roßlau, Stadt	-	-	-	-	-	-	-	-	-	-
Halle(Saale), Stadt	4	-	8	2	2	-	-	-	10	1
Magdeburg, Landeshauptstadt	2	1	9	4	1	-	-	-	5	2
Altmarkkreis Salzwedel	-	-	-	-	-	-	-	-	1	-
Anhalt-Bitterfeld	-	-	8	4	1	1	-	-	3	1
Börde	1	-	-	-	-	-	-	-	2	1
Burgenlandkreis	-	-	3	2	-	-	-	-	2	1
Harz	-	-	6	2	-	-	-	-	2	1
Jerichower Land	-	-	-	-	-	-	-	-	-	-
Mansfeld-Südharz	-	-	1	-	-	-	-	-	4	3
Saalekreis	1	-	2	1	-	-	-	-	2	2
Salzlandkreis	-	-	2	1	1	1	1	-	1	1
Stendal	-	-	7	3	2	1	-	-	7	3
Wittenberg	-	-	2	1	-	-	-	-	-	-
Sachsen-Anhalt	8	1	48	20	7	3	1	-	39	16

3.5 Schulabgängerinnen und Schulabgänger nach Schulformen bzw. Organisationsformen und Abschlussarten

3.5.1 Schulabgängerinnen und Schulabgänger aus Sekundarschulen

3.5.1.1 Schulabgängerinnen und Schulabgänger aus Sekundarschulen nach abschlussbezogenem Unterricht

3.5.1.1.1 Anzahl der Schulabgängerinnen und Schulabgänger, die auf den Realschulabschluss bezogen unterrichtet wurden, nach Abschlussarten im Schuljahr 2007/08

Kreisfreie Stadt Landkreis Land	Insgesamt		Davon			
			erweiterter Realschulabschluss		Realschulabschluss	
	insgesamt	weiblich	zusammen	weiblich	zusammen	weiblich
Dessau-Roßlau, Stadt	272	144	81	53	169	82
Halle(Saale), Stadt	473	236	108	56	313	156
Magdeburg, Landeshauptstadt	629	290	136	67	422	192
Altmarkkreis Salzwedel	415	181	94	53	281	119
Anhalt-Bitterfeld	697	351	174	103	470	222
Börde	788	375	205	112	536	244
Burgenlandkreis	686	329	153	84	470	222
Harz	1 016	492	301	156	641	305
Jerichower Land	414	187	90	54	287	117
Mansfeld-Südharz	577	304	150	94	369	185
Saalekreis	770	375	170	105	529	239
Salzlandkreis	860	426	217	124	571	271
Stendal	583	265	157	91	386	162
Wittenberg	556	266	121	63	390	182
Sachsen-Anhalt	8 736	4 221	2 157	1 215	5 834	2 698

Noch 3.5.1.1.1 Anzahl der Schulabgängerinnen und Schulabgänger, die auf den Realschulabschluss bezogen unterrichtet wurden, nach Abschlussarten im Schuljahr 2007/08

Kreisfreie Stadt Landkreis Land	Noch davon					
	qualifizierter Hauptschulabschluss		Hauptschulabschluss		Abgangszeugnis	
	zusammen	weiblich	zusammen	weiblich	zusammen	weiblich
Dessau-Roßlau, Stadt	1	-	16	8	5	1
Halle(Saale), Stadt	2	-	28	13	22	11
Magdeburg, Landeshauptstadt	4	3	34	15	33	13
Altmarkkreis Salzwedel	1	-	27	6	12	3
Anhalt-Bitterfeld	4	4	34	20	15	2
Börde	8	2	28	10	11	7
Burgenlandkreis	7	3	45	18	11	2
Harz	1	-	51	24	22	7
Jerichower Land	4	3	20	7	13	6
Mansfeld-Südharz	9	5	34	15	15	5
Saalekreis	8	5	47	21	16	5
Salzlandkreis	9	5	43	20	20	6
Stendal	6	2	21	8	13	2
Wittenberg	3	2	37	17	5	2
Sachsen-Anhalt	67	34	465	202	213	72

3.5.1.1.2 Anzahl der Schulabgängerinnen und Schulabgänger, die auf den Hauptschulabschluss bezogen unterrichtet wurden, nach Abschlussarten im Schuljahr 2007/08

Kreisfreie Stadt Landkreis Land	Insgesamt		Davon					
			qualifizierter Hauptschulabschluss		Hauptschulabschluss		Abgangszeugnis	
	insgesamt	weiblich	zu- sammen	weiblich	zu- sammen	weiblich	zu- sammen	weiblich
Dessau-Roßlau, Stadt	100	44	4	1	59	29	37	14
Halle(Saale), Stadt	170	57	26	9	90	31	54	17
Magdeburg, Landeshauptstadt	212	88	31	8	111	48	70	32
Altmarkkreis Salzwedel	165	65	23	9	104	40	38	16
Anhalt-Bitterfeld	236	83	12	4	172	63	52	16
Börde	244	96	43	22	157	56	44	18
Burgenlandkreis	288	101	30	13	162	53	96	35
Harz	238	93	43	18	159	64	36	11
Jerichower Land	140	52	10	5	97	32	33	15
Mansfeld-Südharz	195	79	34	17	123	49	38	13
Saalekreis	225	75	20	3	158	52	47	20
Salzlandkreis	279	95	25	12	211	68	43	15
Stendal	185	72	19	7	131	54	35	11
Wittenberg	144	44	13	3	109	36	22	5
Sachsen-Anhalt	2 821	1 044	333	131	1 843	675	645	238

3.5.1.2 Schulabgängerinnen und Schulabgänger aus Sekundarschulen nach Organisationsformen
3.5.1.2.1 Anzahl der Schulabgängerinnen und Schulabgänger aus hauptschulabschlussbezogenen Klassen nach Abschlussarten im Schuljahr 2007/08

Kreisfreie Stadt Landkreis Land	Insgesamt		Davon					
			qualifizierter Hauptschulabschluss		Hauptschulabschluss		Abgangszeugnis	
	insgesamt	weiblich	zu- sammen	weiblich	zu- sammen	weiblich	zu- sammen	weiblich
Dessau-Roßlau, Stadt	60	30	4	1	39	21	17	8
Halle(Saale), Stadt	122	51	19	7	64	28	39	16
Magdeburg, Landeshauptstadt	133	56	23	6	77	35	33	15
Altmarkkreis Salzwedel	124	49	20	7	76	29	28	13
Anhalt-Bitterfeld	179	70	10	4	136	53	33	13
Börde	190	78	40	20	123	48	27	10
Burgenlandkreis	250	86	26	12	154	50	70	24
Harz	146	63	20	10	106	47	20	6
Jerichower Land	81	30	8	4	54	19	19	7
Mansfeld-Südharz	163	69	30	16	108	44	25	9
Saalekreis	130	45	12	2	97	30	21	13
Salzlandkreis	175	65	24	12	126	44	25	9
Stendal	148	61	16	6	114	50	18	5
Wittenberg	93	34	10	2	73	29	10	3
Sachsen-Anhalt	1 994	787	262	109	1 347	527	385	151

3.5.1.2.2 Anzahl der Schulabgängerinnen und Schulabgänger aus realschulabschlussbezogenen Klassen nach Abschlussarten im Schuljahr 2007/08

Kreisfreie Stadt Landkreis Land	Insgesamt		Davon			
			erweiterter Realschulabschluss		Realschulabschluss	
	insgesamt	weiblich	zusammen	weiblich	zusammen	weiblich
Dessau-Roßlau, Stadt	266	143	81	53	169	82
Halle(Saale), Stadt	473	236	108	56	313	156
Magdeburg, Landeshauptstadt	621	288	136	67	422	192
Altmarkkreis Salzwedel	414	181	94	53	281	119
Anhalt-Bitterfeld	697	351	174	103	470	222
Börde	785	374	205	112	536	244
Burgenlandkreis	684	328	153	84	470	222
Harz	1 005	490	301	156	641	305
Jerichower Land	412	186	90	54	287	117
Mansfeld-Südharz	577	304	150	94	369	185
Saalekreis	764	374	170	105	529	239
Salzlandkreis	859	426	217	124	571	271
Stendal	582	265	157	91	386	162
Wittenberg	556	266	121	63	390	182
Sachsen-Anhalt	8 695	4 212	2 157	1 215	5 834	2 698

Noch 3.5.1.2.2 Anzahl der Schulabgängerinnen und Schulabgänger aus realschulabschlussbezogenen Klassen nach Abschlussarten im Schuljahr 2007/08

Kreisfreie Stadt Landkreis Land	Noch davon					
	qualifizierter Hauptschulabschluss		Hauptschulabschluss		Abgangszeugnis	
	zusammen	weiblich	zusammen	weiblich	zusammen	weiblich
Dessau-Roßlau, Stadt	1	-	14	8	1	-
Halle(Saale), Stadt	2	-	28	13	22	11
Magdeburg, Landeshauptstadt	4	3	34	15	25	11
Altmarkkreis Salzwedel	1	-	26	6	12	3
Anhalt-Bitterfeld	4	4	34	20	15	2
Börde	8	2	26	9	10	7
Burgenlandkreis	7	3	45	18	9	1
Harz	1	-	50	24	12	5
Jerichower Land	4	3	20	7	11	5
Mansfeld-Südharz	9	5	34	15	15	5
Saalekreis	8	5	47	21	10	4
Salzlandkreis	9	5	43	20	19	6
Stendal	6	2	21	8	12	2
Wittenberg	3	2	37	17	5	2
Sachsen-Anhalt	67	34	459	201	178	64

3.5.1.2.3 Anzahl der Schulabgängerinnen und Schulabgänger aus kombinierten Klassen nach Abschlussarten im Schuljahr 2007/ 08

Kreisfreie Stadt Landkreis Land	Insgesamt				Davon			
					qualifizierter Hauptschulabschluss			
	Hauptschüler/-innen		Realschüler/-innen		Hauptschüler/-innen		Realschüler/-innen	
	insgesamt	weiblich	insgesamt	weiblich	zusammen	weiblich	zusammen	weiblich
Dessau-Roßlau, Stadt	16	6	6	1	-	-	-	-
Halle(Saale), Stadt	5	1	-	-	-	-	-	-
Magdeburg, Landeshauptstadt	39	18	8	2	-	-	-	-
Altmarkkreis Salzwedel	22	9	1	-	2	1	-	-
Anhalt-Bitterfeld	34	11	-	-	1	-	-	-
Börde	39	17	3	1	3	2	-	-
Burgenlandkreis	30	13	2	1	4	1	-	-
Harz	55	21	11	2	9	3	-	-
Jerichower Land	28	13	2	1	1	-	-	-
Mansfeld-Südharz	32	10	-	-	4	1	-	-
Saalekreis	57	18	6	1	3	1	-	-
Salzlandkreis	49	14	1	-	-	-	-	-
Stendal	16	5	1	-	-	-	-	-
Wittenberg	18	3	-	-	3	1	-	-
Sachsen-Anhalt	440	159	41	9	30	10	-	-

Noch 3.5.1.2.3 Anzahl der Schulabgängerinnen und Schulabgänger aus kombinierten Klassen nach Abschlussarten im Schuljahr 2007/08

Kreisfreie Stadt Landkreis Land	Noch davon							
	Hauptschulabschluss				Abgangszeugnis			
	Hauptschüler/-innen		Realschüler/-innen		Hauptschüler/-innen		Realschüler/-innen	
	zusammen	weiblich	zusammen	weiblich	zusammen	weiblich	zusammen	weiblich
Dessau-Roßlau, Stadt	5	2	2	-	11	4	4	1
Halle(Saale), Stadt	-	-	-	-	5	1	-	-
Magdeburg, Landeshauptstadt	11	3	-	-	28	15	8	2
Altmarkkreis Salzwedel	15	7	1	-	5	1	-	-
Anhalt-Bitterfeld	18	8	-	-	15	3	-	-
Börde	19	7	2	1	17	8	1	-
Burgenlandkreis	7	3	-	-	19	9	2	1
Harz	34	14	1	-	12	4	10	2
Jerichower Land	16	6	-	-	11	7	2	1
Mansfeld-Südharz	15	5	-	-	13	4	-	-
Saalekreis	34	12	-	-	20	5	6	1
Salzlandkreis	39	11	-	-	10	3	1	-
Stendal	6	1	-	-	10	4	1	-
Wittenberg	12	2	-	-	3	-	-	-
Sachsen-Anhalt	231	81	6	1	179	68	35	8

3.5.1.2.4 Anzahl der Schulabgängerinnen und Schulabgänger aus dem Produktiven Lernen nach Abschlussarten im Schuljahr 2007/08

Kreisfreie Stadt Landkreis Land	Insgesamt		Davon					
			qualifizierter Hauptschulabschluss		Hauptschulabschluss		Abgangszeugnis	
	insgesamt	weiblich	zu- sammen	weiblich	zu- sammen	weiblich	zu- sammen	weiblich
Dessau-Roßlau, Stadt	24	8	-	-	15	6	9	2
Halle(Saale), Stadt	43	5	7	2	26	3	10	-
Magdeburg, Landeshauptstadt	40	14	8	2	23	10	9	2
Altmarkkreis Salzwedel	19	7	1	1	13	4	5	2
Anhalt-Bitterfeld	23	2	1	-	18	2	4	-
Börde	15	1	-	-	15	1	-	-
Burgenlandkreis	8	2	-	-	1	-	7	2
Harz	37	9	14	5	19	3	4	1
Jerichower Land	31	9	1	1	27	7	3	1
Mansfeld-Südharz	-	-	-	-	-	-	-	-
Saalekreis	38	12	5	-	27	10	6	2
Salzlandkreis	55	16	1	-	46	13	8	3
Stendal	21	6	3	1	11	3	7	2
Wittenberg	33	7	-	-	24	5	9	2
Sachsen-Anhalt	387	98	41	12	265	67	81	19

3.5.2 Schulabgängerinnen und Schulabgänger aus Gymnasien

3.5.2.1 Anzahl der Schulabgängerinnen und Schulabgänger aus der Sekundarstufe I der Gymnasien nach Abschlussarten im Schuljahr 2007/08

Kreisfreie Stadt Landkreis Land	Insgesamt		Davon					
			erweiterter Realschulabschluss		Hauptschulabschluss		Abgangszeugnis	
	insgesamt	weiblich	zusammen	weiblich	zusammen	weiblich	zusammen	weiblich
Dessau-Roßlau, Stadt	7	5	7	5	-	-	-	-
Halle(Saale), Stadt	18	10	16	8	2	2	-	-
Magdeburg, Landeshauptstadt	5	3	4	2	1	1	-	-
Altmarkkreis Salzwedel	1	-	1	-	-	-	-	-
Anhalt-Bitterfeld	16	12	15	11	1	1	-	-
Börde	10	6	9	6	1	-	-	-
Burgenlandkreis	13	7	12	7	1	-	-	-
Harz	37	21	35	21	2	-	-	-
Jerichower Land	10	3	6	2	4	1	-	-
Mansfeld-Südharz	25	17	22	14	3	3	-	-
Saalekreis	10	6	10	6	-	-	-	-
Salzlandkreis	20	11	19	10	1	1	-	-
Stendal	20	4	19	4	1	-	-	-
Wittenberg	15	9	15	9	-	-	-	-
Sachsen-Anhalt	207	114	190	105	17	9	-	-

3.5.2.2 Anzahl der Schulabgängerinnen und Schulabgänger aus der Sekundarstufe II der Gymnasien nach Abschlussarten im Schuljahr 2007/08

Kreisfreie Stadt Landkreis Land	Insgesamt		Davon					
			Hochschulreife		Fachhochschulreife		erweiterter Realschulabschluss	
	ins- gesamt	weiblich	zu- sammen	weiblich	zu- sammen	weiblich	zu- sammen	weiblich
Dessau-Roßlau, Stadt	370	198	349	192	19	5	2	1
Halle(Saale), Stadt	919	514	793	451	100	58	26	5
Magdeburg, Landeshauptstadt	972	517	888	477	72	38	12	2
Altmarkkreis Salzwedel	349	208	315	191	31	17	3	-
Anhalt-Bitterfeld	635	360	557	324	67	30	11	6
Börde	686	429	607	381	64	42	15	6
Burgenlandkreis	669	394	618	373	43	18	8	3
Harz	895	494	803	447	74	39	18	8
Jerichower Land	327	180	306	173	20	7	1	-
Mansfeld-Südharz	506	295	439	262	35	19	32	14
Saalekreis	572	338	512	304	50	27	10	7
Salzlandkreis	689	399	620	366	59	28	10	5
Stendal	493	269	443	250	39	15	11	4
Wittenberg	491	262	441	233	45	25	5	4
Sachsen-Anhalt	8 573	4 857	7 691	4 424	718	368	164	65

3.5.3 Anzahl der Schulabgängerinnen und Schulabgänger aus Förderschulen nach Abschlussarten im Schuljahr 2007/08

Kreisfreie Stadt Landkreis Land	Schulabgänger/ - innen mit Abschluss der Schule für Lernbehinderte		Abgänger/ -innen der Schule für Geistig- behinderte		Schulabgänger/-innen aus Förderschulen mit					
					Realschul- und erweitertem Realschul- abschluss		Hauptschul- und qualifiziertem Hauptschul- abschluss		darunter aus der freiwilligen 10. Klasse der Schule für Lern- behinderte	
	insge- samt	weib- lich	insge- samt	weib- lich	insge- samt	weib- lich	insge- samt	weib- lich	insge- samt	weib- lich
Dessau-Roßlau, Stadt	18	8	8	3	12	5	18	7	12	4
Halle(Saale), Stadt	122	52	52	20	12	3	90	37	50	25
Magdeburg, Landeshauptstadt	83	32	37	14	-	-	34	10	25	9
Altmarkkreis Salzwedel	50	20	14	5	-	-	11	4	11	4
Anhalt-Bitterfeld	76	32	40	11	-	-	31	13	31	13
Börde	57	21	20	7	-	-	25	10	25	10
Burgenlandkreis	87	36	45	21	-	-	32	15	32	15
Harz	109	46	44	15	9	3	67	23	54	17
Jerichower Land	45	22	17	7	-	-	-	-	-	-
Mansfeld-Südharz	59	24	34	12	-	-	20	8	15	6
Saalekreis	94	36	29	9	-	-	31	9	31	9
Salzlandkreis	90	29	44	14	-	-	33	15	28	14
Stendal	51	24	32	12	6	3	44	22	39	19
Wittenberg	32	16	21	9	4	3	35	16	26	13
Sachsen-Anhalt	973	398	437	159	43	17	471	189	379	158

3.5.4 Schulabgängerinnen und Schulabgänger aus Schulen des zweiten Bildungsweges**3.5.4.1 Anzahl der Schulabgängerinnen und Schulabgänger aus Abendgymnasien und Kollegs nach Abschlussarten im Schuljahr 2007/08**

Kreisfreie Stadt Landkreis Land	Abend- gymnasium		Davon				Kolleg		Davon				
			Hochschul- reife		Fachhoch- schulreife				Hochschul- reife		Fachhoch- schulreife		
	insge- samt	weib- lich	zu- sammen	weib- lich	zu- sammen	weib- lich	insge- samt	weib- lich	zu- sammen	weib- lich	zu- sammen	weib- lich	
Dessau-Roßlau, Stadt	-	-	-	-	-	-	-	-	-	-	-	-	-
Halle(Saale), Stadt	9	6	6	4	3	2	63	33	44	23	19	10	
Magdeburg, Landeshauptstadt	11	5	9	5	2	-	49	31	32	17	17	14	
Altmarkkreis Salzwedel	-	-	-	-	-	-	-	-	-	-	-	-	-
Anhalt-Bitterfeld	-	-	-	-	-	-	-	-	-	-	-	-	-
Börde	-	-	-	-	-	-	-	-	-	-	-	-	-
Burgenlandkreis	-	-	-	-	-	-	16	10	14	9	2	1	
Harz	-	-	-	-	-	-	-	-	-	-	-	-	-
Jerichower Land	-	-	-	-	-	-	-	-	-	-	-	-	-
Mansfeld-Südharz	-	-	-	-	-	-	-	-	-	-	-	-	-
Saalekreis	-	-	-	-	-	-	-	-	-	-	-	-	-
Salzlandkreis	-	-	-	-	-	-	-	-	-	-	-	-	-
Stendal	-	-	-	-	-	-	-	-	-	-	-	-	-
Wittenberg	-	-	-	-	-	-	-	-	-	-	-	-	-
Sachsen-Anhalt	20	11	15	9	5	2	128	74	90	49	38	25	

3.5.4.2 Anzahl der Schulabgängerinnen und Schulabgänger aus Abendsekundarschulen nach Abschlussarten im Schuljahr 2007/08

Kreisfreie Stadt Landkreis Land	Insgesamt		Davon					
			erweiterter Realschulabschluss		Realschulabschluss		Hauptschulabschluss	
	insgesamt	weiblich	zusammen	weiblich	zusammen	weiblich	zusammen	weiblich
Dessau-Roßlau, Stadt	8	5	-	-	8	5	-	-
Halle(Saale), Stadt	27	10	18	8	7	2	2	-
Magdeburg, Landeshauptstadt	25	13	11	7	14	6	-	-
Altmarkkreis Salzwedel	-	-	-	-	-	-	-	-
Anhalt-Bitterfeld	-	-	-	-	-	-	-	-
Börde	-	-	-	-	-	-	-	-
Burgenlandkreis	-	-	-	-	-	-	-	-
Harz	-	-	-	-	-	-	-	-
Jerichower Land	-	-	-	-	-	-	-	-
Mansfeld-Südharz	-	-	-	-	-	-	-	-
Saalekreis	-	-	-	-	-	-	-	-
Salzlandkreis	-	-	-	-	-	-	-	-
Stendal	-	-	-	-	-	-	-	-
Wittenberg	-	-	-	-	-	-	-	-
Sachsen-Anhalt	60	28	29	15	29	13	2	-

3.6 Anzahl der Teilnehmerinnen und Teilnehmer am Betriebspraktikum nach Schulformen und Schuljahrgängen im Schuljahr 2007/08

Kreisfreie Stadt Landkreis Land	Insgesamt	Davon			
		Sekundarschule		Gymnasium	
		8. Schul- jahrgang	9. Schul- jahrgang	9. Schul- jahrgang	10. Schul- jahrgang
Dessau-Roßlau, Stadt	807	238	277	139	72
Halle(Saale), Stadt	2 243	418	562	291	236
Magdeburg, Landeshauptstadt	2 227	495	622	-	278
Altmarkkreis Salzwedel	1 039	370	448	-	74
Anhalt-Bitterfeld	1 634	533	693	146	-
Börde	2 268	752	897	54	300
Burgenlandkreis	2 190	685	811	275	53
Harz	2 567	703	901	47	480
Jerichower Land	1 118	359	418	43	175
Mansfeld-Südharz	1 721	490	600	88	125
Saalekreis	1 918	643	817	-	180
Salzlandkreis	2 506	846	954	272	83
Stendal	1 354	368	507	18	188
Wittenberg	1 252	447	478	111	161
Sachsen-Anhalt	24 844	7 347	8 985	1 484	2 405

Noch 3.6 Anzahl der Teilnehmerinnen und Teilnehmer am Betriebspraktikum nach Schulformen und Schuljahrgängen im Schuljahr 2007/08

Kreisfreie Stadt Landkreis Land	Noch davon						
	Förderschulen				übrige Schulformen ¹⁾		
	7. Schul- jahrgang ²⁾	8. Schul- jahrgang	9. Schul- jahrgang	10. Schul- jahrgang ³⁾	8. Schul- jahrgang	9. Schul- jahrgang	10. Schul- jahrgang
Dessau-Roßlau, Stadt	-	17	33	31	-	-	-
Halle(Saale), Stadt	1	153	128	73	108	195	78
Magdeburg, Landeshauptstadt	20	90	96	82	273	181	90
Altmarkkreis Salzwedel	-	48	55	44	-	-	-
Anhalt-Bitterfeld	16	60	80	106	-	-	-
Börde	9	74	94	88	-	-	-
Burgenlandkreis	17	116	113	120	-	-	-
Harz	6	159	158	113	-	-	-
Jerichower Land	-	52	54	17	-	-	-
Mansfeld-Südharz	2	107	71	99	72	67	-
Saalekreis	1	86	99	92	-	-	-
Salzlandkreis	12	119	134	86	-	-	-
Stendal	1	103	77	92	-	-	-
Wittenberg	-	-	-	55	-	-	-
Sachsen-Anhalt	85	1 184	1 192	1 098	453	443	168

1) Integrierte Gesamtschule, Kooperative Gesamtschule, Freie Waldorfschule

2) einschließlich der Oberstufe an Schulen für Geistigbehinderte

3) einschließlich der Werkstufe an Schulen für Geistigbehinderte

Veröffentlichungen im Statistischen Landesamt Sachsen-Anhalt

Im Monat September 2008 erschienen:

Bestell-Nr.	Kennziffer/ Periodizität	Titel	Preis (in EUR)
1 Z 0 03 ¹⁾	Z	Statistisches Monatsheft 9/08	5,50
4 S 0 21 ²⁾	S - j/07	Kreisindikatoren - Ausgewählte Regionaldaten für Sachsen-Anhalt - 2007	8,00
3 A 1 08 ¹⁾	A I - j/07	Bevölkerung und Natürliche Bevölkerungsbewegung - 1990 - 2007 -	9,00
3 C 3 05 ¹⁾	C III - m-7/08	Schlachtungen und Geflügel - Juli 2008 -	1,50
3 C 3 07 ¹⁾	C III - m-6/08	Milcherzeugung und -verwendung - Juni 2008 -	1,50
3 C 4 03	C IV - 4j/07	Agrarstrukturerhebung Teil 2 - Struktur der Bodennutzung und der Viehhaltung, Wirtschaftsdünger tierischer Herkunft der landwirtschaftlichen Betriebe - 2007	8,00
3 C 4 04 ¹⁾	C IV - 4j/07	Agrarstrukturerhebung Teil 3 - Überarbeitete Auflage Betriebswirtschaftliche Ausrichtung, Standarddeckungsbeiträge, sozialökonomische Verhältnisse der landwirtschaftlichen Betriebe - 2007 -	5,50
3 C 4 05 ¹⁾	C IV - 4j/07	Agrarstrukturerhebung Teil 4 - Personal- und Arbeitsverhältnisse in landwirtschaftlichen Betrieben - 2007	5,50
3 E 1 02 ¹⁾	E I - m-6/08	Beschäftigte, Umsatz im Verarbeitenden Gewerbe sowie im Bergbau und der Gewinnung von Steinen und Erden - Juni 2008 - Vorläufige Ergebnisse Betriebe mit 50 und mehr tätigen Personen	5,50
3 E 1 08	E I - m-6/08	Auftragseingangsindex und Umsatzindex im Verarbeitenden Gewerbe Juni 2008	5,50
3 E 2 01 ¹⁾	E II, E III - m-6/08	Umsatz, Tätige Personen, Auftragseingang und Auftragsbestand im Baugewerbe Juni 2008	2,50
3 F 2 01 ¹⁾	F II - m-7/08	Baugenehmigungen und Baufertigstellungen im Wohn- und Nichtwohnbau Juli 2008	2,50
3 G 1 01 ¹⁾	G I, G IV - m-4/08	Entwicklung von Umsatz und Beschäftigten im Kraftfahrzeughandel, Einzelhandel und Gastgewerbe - April 2008 -	3,00
3 G 1 01 ¹⁾	G I, G IV - m-5/08	Entwicklung von Umsatz und Beschäftigten im Kraftfahrzeughandel, Einzelhandel und Gastgewerbe - Mai 2008 -	3,00
3 G 3 01	G III - m-6/08	Aus- und Einfuhr - Juni 2008 - Vorläufige Ergebnisse	5,00
3 G 4 01 ¹⁾	G IV - m-12/07	Gäste und Übernachtungen im Reiseverkehr, Beherbergungskapazität (Korrigierte Fassung) Dezember 2007; Januar bis Dezember 2007 - Endgültige Ergebnisse -	6,00
3 G 4 01 ¹⁾	G IV - m-5/08	Gäste und Übernachtungen im Reiseverkehr, Beherbergungskapazität Mai 2008; Januar bis Mai 2008 - Vorläufige Ergebnisse -	6,50
3 H 1 01 ¹⁾	H I - m-5/08	Straßenverkehrsunfälle - Mai 2008 - Vorläufige Ergebnisse	6,00
3 H 2 01 ¹⁾	H II - m-6/08	Binnenschifffahrt - Juni 2008 -	2,50
3 M 1 01 ¹⁾	M I - vj-2/08	Verbraucherpreisindex - Juni 2008 -	5,00
3 P 1 05 ¹⁾	P I - j/06	Primäreinkommen und Verfügbares Einkommen der privaten Haushalte in den kreisfreien Städten und Landkreisen - 1995 bis 2006: Stand: März 2008 -	2,50
3 Q 2 01 ¹⁾	Q II - j/06	Abfallwirtschaft - Jahr 2006 -	7,00
3 Q 4 01 ¹⁾	Q IV - j/07	Bestimmte klimawirksame Stoffe - Jahr 2007 -	3,50

1) als PDF-Datei kostenfrei erhältlich - bei Bestellung bitte die erste Stelle der Bestellnummer durch eine „6“ ersetzen

2) zum gleichen Preis als PDF-Datei erhältlich - bei Bestellung bitte die erste Stelle der Bestellnummer durch eine „6“ ersetzen