

Produzierendes Gewerbe, Handwerk

Beschäftigte, Umsatz im Verarbeitenden Gewerbe sowie im Bergbau und der Gewinnung von Steinen und Erden

Januar 2012
- Vorläufige Ergebnisse -
Betriebe mit 50 und mehr tätigen Personen

Bestellnummer:
3E102



SACHSEN-ANHALT

Herausgabemonat: Juli 2012

Zu beziehen durch das
Statistische Landesamt Sachsen-Anhalt
Dezernat Öffentlichkeitsarbeit
Postfach 20 11 56
06012 Halle (Saale)

Preis: 5,00 EUR (kostenfrei als PDF-Datei verfügbar – Bestellnummer: 6E102)

Inhaltliche Verantwortung:

Dezernat: Verarbeitendes Gewerbe, Handwerk, Baugewerbe, Bautätigkeit
Herr Streufert
Telefon: 0345 2318-303

Auskünfte erhalten Sie unter:

Telefon: 0345 2318-777
Telefon: 0345 2318-715
Telefon: 0345 2318-716

Telefax: 0345 2318-913
Internet: <http://www.statistik.sachsen-anhalt.de>
E-Mail: info@stala.mi.sachsen-anhalt.de

Vertrieb:

Telefon: 0345 2318-718
E-Mail: shop@stala.mi.sachsen-anhalt.de

Druck: Statistisches Landesamt Sachsen-Anhalt

© Statistisches Landesamt Sachsen-Anhalt, Halle (Saale), 2012

Auszugsweise Vervielfältigung und Verbreitung mit Quellenangabe gestattet.

Bibliothek und Besucherdienst (Merseburger Straße 2):

| | | |
|------------------------|------------------------|-------------------------------|
| Montag bis Donnerstag: | 9.00 Uhr bis 15.30 Uhr | } möglichst nach Vereinbarung |
| Freitag: | 9.00 Uhr bis 13.00 Uhr | |

Telefon: 0345 2318-714
E-Mail: bibliothek@stala.mi.sachsen-anhalt.de

Statistischer Bericht

Beschäftigte, Umsatz
im Verarbeitenden Gewerbe sowie im
Bergbau und der Gewinnung von Steinen und Erden

Januar 2012
Vorläufige Ergebnisse
- Betriebe mit 50 und mehr tätigen Personen -

Land Sachsen-Anhalt

Inhaltsverzeichnis

| | Seite |
|---|-------|
| Vorbemerkungen | 4 |
| Klassifikation der Wirtschaftszweige | 8 |
| Grafiken | 16 |
| | |
| 1. Ergebnisse der Betriebe im Verarbeitenden Gewerbe sowie im Bergbau und der Gewinnung von Steinen und Erden Sachsen-Anhalts | |
| 1.1 Betriebe im Verarbeitenden Gewerbe sowie im Bergbau und der Gewinnung von Steinen und Erden Sachsen-Anhalts - Jahr 2005 bis Januar 2012 | 18 |
| 1.2 Betriebe im Verarbeitenden Gewerbe Sachsen - Anhalts - Jahr 2005 bis Januar 2012 | 19 |
| 1.3 Fachliche Betriebsteile, Beschäftigte und Umsatz im Verarbeitenden Gewerbe sowie im Bergbau und der Gewinnung von Steinen und Erden Sachsen-Anhalts im Januar 2012 nach beteiligten Wirtschaftszweigen | 20 |
| 1.4 Betriebe, Beschäftigte, Arbeitsstunden, Entgelte und Umsatz im Verarbeitenden Gewerbe sowie im Bergbau und der Gewinnung von Steinen und Erden Sachsen-Anhalts im Januar 2012 nach hauptbeteiligten Wirtschaftszweigen | 22 |
| 1.5 Beschäftigte, Arbeitsstunden, Entgelte und Umsatz in den Betrieben des Verarbeitenden Gewerbes sowie im Bergbau und der Gewinnung von Steinen und Erden Sachsen-Anhalts im Januar 2012 nach hauptbeteiligten Wirtschaftszweigen - Veränderung gegenüber dem gleichen Vorjahresmonat | 30 |
| 1.6 Ausgewählte Berechnungskennziffern in Betrieben im Verarbeitenden Gewerbe sowie im Bergbau und der Gewinnung von Steinen und Erden Sachsen-Anhalts im Januar 2012 nach hauptbeteiligten Wirtschaftszweigen | 32 |
| 1.7 Auslandsumsatz nach Euro- und Nicht-Eurozone in Betrieben des Verarbeitenden Gewerbes sowie im Bergbau und der Gewinnung von Steinen und Erden Sachsen-Anhalts im Januar 2012 nach hauptbeteiligten Wirtschaftszweigen - Veränderung gegenüber dem gleichen Vorjahresmonat | 34 |
| 2. Betriebe im Verarbeitenden Gewerbe sowie im Bergbau und der Gewinnung von Steinen und Erden Sachsen-Anhalts im Januar 2012 nach kreisfreien Städten und Landkreisen | 36 |

Vorbemerkungen

In dem vorliegenden Bericht werden die Daten des Monatsberichtes für Betriebe im Verarbeitenden Gewerbe sowie im Bergbau und der Gewinnung von Steinen und Erden des Landes Sachsen-Anhalt in der fachlichen Gliederung der „Klassifikation der Wirtschaftszweige, Ausgabe 2008“ (WZ 2008), nachgewiesen.

Ab 2007 werden mit dem Monatsbericht die produzierenden Betriebe mit 50 und mehr tätigen Personen von Unternehmen des Verarbeitenden Gewerbes sowie des Bergbaus und der Gewinnung von Steinen und Erden sowie die produzierenden Betriebe mit 50 und mehr tätigen Personen von Unternehmen anderer Wirtschaftszweige erfasst.

Die unterhalb dieser Abschnidegrenze liegenden Betriebe werden ab dem Berichtsjahr 2007 nur noch im neu eingeführten Jahresbericht für Betriebe nach den tätigen Personen, den Entgelten und dem Umsatz befragt.

Die Ergebnisse für Betriebe im Verarbeitenden Gewerbe sowie im Bergbau und der Gewinnung von Steinen und Erden von Unternehmen des Produzierenden Gewerbes mit im Allgemeinen 20 oder mehr tätigen Personen und die produzierenden Betriebe mit im Allgemeinen 20 oder mehr tätigen Personen von Unternehmen der übrigen Wirtschaftsbereiche werden jährlich zusammen mit denen für Unternehmen im Jahresbericht für das Produzierende Gewerbe (EI 1-4 j/2009) als Jahresdaten veröffentlicht.

Rechtsgrundlagen

Rechtsgrundlagen für die Durchführung des Monatsberichts über die Abschnitte B „Bergbau und Gewinnung von Steinen und Erden“ und C „Verarbeitendes Gewerbe“ der „Klassifikation der Wirtschaftszweige, Ausgabe 2008 (WZ 2008)“ sind:

- das Gesetz über die Statistik im Produzierenden Gewerbe (ProdGewStatG) in der Fassung der Bekanntmachung vom 21. März 2002 (BGBl. I S. 1181), zuletzt geändert durch Artikel 4 des Gesetzes vom 17. März 2009 (BGBl. I S. 550),
- das Gesetz über die Statistik für Bundeszwecke (Bundesstatistikgesetz – BStatG) vom 22. Januar 1987 (BGBl. I S. 462, 565), zuletzt geändert durch Artikel 3 des Gesetzes vom 7. September 2007 (BGBl. I S. 2246).

Klassifikation

Die Zuordnung der Betriebe bzw. Unternehmen und die fachliche Gliederung der Ergebnisse erfolgt auf Grundlage der „Klassifikation der Wirtschaftszweige, Ausgabe 2008“ (WZ 2008).

Mit der Einführung der WZ 2008 wird die Verordnung (EG) Nr. 1893/2006 des Europäischen Parlaments und des Rates vom 20. Dezember 2006 (ABl. Nr. L 393 vom 30.12.2006 S. 1) zur Einführung der Statistischen Systematik der Wirtschaftszweige in der Europäischen Gemeinschaft (NACE Rev.2) umgesetzt.

Das Kodierungssystem der WZ 2008 unterscheidet zwischen Abschnitten (Buchstaben A-U), Abteilungen (Zweisteller), Gruppen (Dreisteller), Klassen (Viersteller) und Unterklassen (Fünfsteller).

Der Wirtschaftsbereich „Verarbeitendes Gewerbe sowie Bergbau und Gewinnung von Steinen und Erden“ erstreckt sich über die Abschnitte B und C sowie – in der numerischen Gliederung – über die Abteilungen 05 bis 33 der WZ 2008 (siehe Seite 8 ff).

Die Anwendung der neuen Klassifikation hat Auswirkungen auf den Berichtskreis der Statistiken im Produzierenden Gewerbe, weil einige Tätigkeiten innerhalb des Produzierenden Gewerbes umgruppiert, andere zusätzlich aufgenommen oder ausgegliedert wurden. Darüber hinaus erfolgt die Kodierung der Wirtschaftszweige nunmehr nach einem völlig neuen Nummerierungssystem.

Infolge der strukturellen Veränderungen beim Produzierenden Gewerbe durch den Übergang auf die WZ 2008 zählen zum Beispiel die Branchen des Verlagsgewerbes und des Recyclings nicht mehr in das Verarbeitende Gewerbe. Aber auch innerhalb des Verarbeitenden Gewerbes wurden mit der WZ 2008 erhebliche Anpassungen bei der Zusammensetzung der Wirtschaftszweige vorgenommen. So werden künftig Montage- und Installationsleistungen in eigenständigen Klassen der WZ 2008 nachgewiesen.

Neben den Angaben für die Wirtschaftszweiggliederungen der WZ 2008 werden auch Ergebnisse für die Hauptgruppen:

„Vorleistungsgüter, Investitionsgüter, Gebrauchsgüter, Verbrauchsgüter und Energie“ veröffentlicht.

Die Verordnung (EG) Nr. 586/2001 der Kommission vom 26. März 2001 zur Durchführung der Verordnung (EG) Nr. 656/2007 der Kommission vom 14. Juni 2007 (ABl.EU Nr. L 155 S. 3) legt die Definition der Hauptgruppen fest.

Die genaue Zusammensetzung der Hauptgruppen kann dem Auszug der Klassifikation der Wirtschaftszweige, Ausgabe 2008 (WZ 2008), ab Seite 8 entnommen werden.

Aus Geheimhaltungsgründen wird die Hauptgruppe Energie nicht gesondert veröffentlicht, sondern wird mit der Hauptgruppe Vorleistungsgüterproduzenten zusammengefasst.

Berichtskreis

Im Monatsbericht werden Betriebe des Wirtschaftsbereichs Verarbeitendes Gewerbe sowie Bergbau und Gewinnung von Steinen und Erden (Industrie und Handwerk einschließlich handwerklicher Nebenbetriebe) mit mindestens 50 tätigen Personen erfasst.

Mit Einführung der WZ 2008 werden Einheiten (Betriebe) ohne eigene Warenproduktion, die fremdbezogene Waren oder Dienstleistungen in eigenem Namen bzw. im Namen des Unternehmens/ der Unternehmensgruppe, zu dem/der sie gehören, verkaufen (Converter), nicht mehr dem Verarbeitenden Gewerbe zugerechnet (nähere Hinweise siehe Erhebungsunterlagen des Monatsberichts für Betriebe).

Als Betrieb gilt in der amtlichen Unternehmensstatistik ein an einem räumlich festgestellten Ort gelegenes Unternehmen oder Teil eines Unternehmens (z. B. Fabrikations-/Werkstätte, Werk, Bergwerk, Grube). An diesem Ort oder von diesem Ort werden Wirtschaftstätigkeiten ausgeübt, für die - mit Ausnahmen - eine oder mehrere Personen (ggf. auch nur Teilzeitbeschäftigte) im Auftrag ein und desselben Unternehmens arbeiten. Ein Betrieb untersteht immer einem (einzigen) Unternehmen, das seinerseits seinen Sitz stets in einem seiner Betriebe hat. Örtlich getrennte Hauptverwaltungen von Unternehmen des Erhebungsbereichs werden ebenfalls als eigenständige Betriebe dieses Bereichs erfasst.

Die Merkmalswerte sind für den gesamten Betrieb zu melden und schließen auch die nichtproduzierenden Teile ein.

Methodische Hinweise zu den Ergebnissen

In der Tabellengruppe 1 sind die Ergebnisse des Monatsberichts der Betriebe im Bergbau und der Gewinnung von Steinen und Erden in Sachsen-Anhalt dargestellt.

Bei Betrieben werden die tätigen Personen und die Umsätze nach fachlichen Betriebsteilen, alle übrigen Merkmale nur für den gesamten Betrieb erhoben.

Ein fachlicher Betriebsteil ist ein Teil eines Betriebes, in welchem nur eine bestimmte wirtschaftliche Tätigkeit ausgeführt wird. Im Falle, ein Betrieb übt nur eine wirtschaftliche Tätigkeit aus, sind die Einheiten Betrieb und fachlicher Betriebsteil identisch.

Hinsichtlich der Darstellung der Ergebnisse wird bei Beschäftigten und Umsätzen zwischen einem Nachweis nach hauptbeteiligten und beteiligten Wirtschaftszweigen unterschieden. Beim Nachweis nach hauptbeteiligten Wirtschaftszweigen werden alle Angaben eines Betriebes dem Wirtschaftszweig zugeordnet, in dem das wirtschaftliche Schwergewicht des Betriebes liegt. Für die Darstellung nach beteiligten Wirtschaftszweigen (fachliche Einheiten) werden die Beschäftigten und Umsätze (Betriebe mit Betriebsteilen in mehreren Klassen der WZ 2008) auf diejenigen Zweige aufgeteilt, denen die einzelnen Betriebsteile entsprechend ihrer Produktion zuzuordnen sind. Bei diesem Nachweis werden die Beschäftigten und Umsätze in den sonstigen Betriebsteilen nicht berücksichtigt.

Im Monatsbericht für Betriebe sind die Ergebnisse aller Betriebe des Verarbeitenden Gewerbes sowie des Bergbaus und der Gewinnung von Steinen und Erden auf dem Territorium Sachsen - Anhalts enthalten, auch wenn sich der Unternehmenssitz einzelner Betriebe außerhalb des Landes Sachsen-Anhalts befindet.

Die Tabelle 2 enthält die Ergebnisse des Monatsberichts für Betriebe in der territorialen Gliederung nach kreisfreien Städten und Landkreisen des Landes Sachsen-Anhalt.

Erhebungsmerkmale

Beschäftigte: Alle am Monatsende im Betrieb tätigen Personen einschl. der tätigen Inhaber/-innen, mithelfenden Familienangehörigen (auch unbezahlt mithelfende Familienangehörige, soweit sie mindestens ein Drittel der üblichen Arbeitszeit im Betrieb tätig sind), an andere Unternehmen überlassenen Mitarbeiter/-innen und Heimarbeiter/-innen, aber ohne Leiharbeiter/-innen. Einbezogen werden u. a. Erkrankte, Urlauber/-innen, Kurzarbeiter/-innen, Streikende, von der Aussperrung Betroffene, Personen in Alters-

teilzeitregelungen, Auszubildende, Saison- und Aushilfsarbeiter/-arbeiterinnen sowie Teilzeitbeschäftigte. Die Beschäftigten umfassen auch die kaufmännischen Auszubildenden (einschl. der Auszubildenden in den übrigen nichtgewerblichen Ausbildungsberufen) und die gewerblich Auszubildenden.

Nicht zu den Beschäftigten rechnen u. a. zum Grundwehrdienst bzw. Zivildienst Einberufene, Leiharbeiternehmer/Leiharbeiternehmerinnen, die von anderen Unternehmen bzw. Unternehmensgruppen gegen Entgelt zur Arbeitsleistung überlassen wurden sowie aufgrund einer tariflichen Vorruhestandsregelung vorzeitig ausgeschiedene Mitarbeiter/-arbeiterinnen.

Geleistete Arbeitsstunden: Zu melden sind die von allen Beschäftigten (einschl. der Heimarbeiter/-arbeiterinnen und der Auszubildenden) im Betrieb tatsächlich geleisteten (nicht die bezahlten) Stunden, einschl. Über-, Nacht-, Sonntags- und Feiertagsstunden.

Entgelte: Die Entgelte entsprechen der Bruttolohn- und Bruttogehaltssumme. Dies ist die Bruttosumme der Bar- und Sachbezüge der tätigen Personen einschl. der an andere Unternehmen überlassenen Mitarbeiter/Mitarbeiterinnen, ohne Pflichtanteile des Arbeitgebers zur Sozialversicherung und Vergütungen, die als Spesenersatz anzusehen sind.

Einzubeziehen sind tariflich oder frei vereinbarte Zulagen (z. B. Akkord-, Nachtarbeits-, Schmutzzulagen), Naturalvergütungen, Vergütungen für ausgefallene Arbeitszeit (z.B. Urlaubslöhne), Lohn- und Gehaltsfortzahlung im Krankheitsfall und Zuschüsse des Arbeitgebers zum Krankengeld, Arbeitsentgelte und sonstige lohnsteuerpflichtige Zahlungen des Arbeitgebers im Rahmen von Altersteilzeitregelungen, Urlaubsbeihilfen, Gratifikationen, Gewinnbeteiligungen, tariflich oder frei vereinbarte Kindergelder und sonstige Familienzuschläge sowie Erziehungsbeihilfen, ferner vermögenswirksame Leistungen des Arbeitgebers und gezahlte Beträge an tätige Personen in eigenen Sozialeinrichtungen (z.B. Werksarzt) sowie Bezüge von Gesellschaftern, Vorstandsmitgliedern und anderen leitenden Kräften (soweit sie steuerlich als Einkünfte aus unselbständiger Arbeit gelten) und Provisionen und Tantiemen.

Nicht einzubeziehen sind Anweisungen des staatlichen Kindergeldes, Sozial- und sonstige Aufwendungen des Arbeitgebers (u. a. Pflichtbeiträge zur Sozialversicherung, Aufwendungen für die betriebliche Altersversorgung, Vorruhestandszahlungen, Kurzarbeitergeld), an andere Unternehmen für entgeltliche Überlassung von Arbeitskräften gezahlte Beträge sowie Einnahmen von anderen Unternehmen für die Überlassung von Arbeitnehmern.

Umsatz: Umsatz aus eigener Erzeugung (einschl. Umsatz aus dem Verkauf von Energie und Nebenerzeugnissen und Abfällen sowie Entgelte für industrielle Dienstleistungen, Instandhaltungen und Montagen). Umsatz aus Handelsware und sonstigen nichtindustriellen / nichthandwerklichen Tätigkeiten (z.B. Erlöse aus Vermietung und Verpachtung sowie aus Lizenzverträgen, Provisionseinnahmen und Einnahmen aus der Veräußerung von Patenten).

Der Umsatz beruht auf den Rechnungswerten (Fakturenwerte) ohne in Rechnung gestellte Umsatzsteuer. Im Umsatz enthalten sind Verbrauchssteuern und Kosten für Fracht, Verpackung und Porto, auch wenn diese gesondert berechnet werden. Außerordentliche und betriebsfremde Erträge aus dem Verkauf von Anlagegütern, aus der Verpachtung von Grundstücken, Zinsen, Dividenden u. dgl. sind nicht im Umsatz enthalten. Da es sich grundsätzlich um fakturierte Werte handelt, enthält der Umsatz auch nicht den Wert der Lieferungen, die innerhalb eines Unternehmens von Werk zu Werk stattfinden.

Inlandsumsatz: Umsatz mit Abnehmern im gesamten Bundesgebiet sowie Umsatz mit den im Bundesgebiet stationierten ausländischen Streitkräften.

Auslandsumsatz: Umsatz mit Abnehmern im Ausland und – soweit einwandfrei erkennbar – Umsatz mit deutschen Exporteuren.

Als Auslandsumsatz mit der Eurozone gilt der Umsatz mit den Staaten Belgien, Finnland, Frankreich, Griechenland, Irland, Italien, Luxemburg, Malta, den Niederlanden, Österreich, Portugal, Slowakei, Slowenien, Spanien und Zypern.

Als Auslandsumsatz mit der Nicht-Eurozone gilt der Umsatz mit allen Staaten außer den oben genannten Staaten der Eurozone.

Anmerkung

Abweichungen in den Summen sind auf das Runden der Zahlen zurückzuführen.

Zeichenerklärung

- nichts vorhanden (genau null)
- 0 weniger als die Hälfte von 1 in der letzten besetzten Stelle, jedoch mehr als nichts
- . Zahlenwert unbekannt oder geheim zu halten
- x Tabellenfach gesperrt, weil Aussage nicht sinnvoll
- ... Angabe fällt später an

Abkürzungen

- a.n.g = anderweitig nicht genannt
- einschl. = einschließlich
- usw. = und so weiter
- bzw. = beziehungsweise
- z.B. = zum Beispiel
- EUR = Euro

**Klassifikation der Wirtschaftszweige, Ausgabe 2008 (WZ 2008),
und Zuordnung der Klassen nach WZ 2008 zu den Hauptgruppen**

Wirtschaftsbereich: Verarbeitendes Gewerbe sowie Bergbau und Gewinnung von Steinen und Erden

| Nr. der WZ 2008 | Bezeichnung | Hauptgruppe |
|-----------------|---|-------------|
| B | Abschnitt B – Bergbau und Gewinnung von Steinen und Erden | |
| 05 | Kohlenbergbau | |
| 05.1 | Steinkohlenbergbau | |
| 05.10 | Steinkohlenbergbau | EN |
| 05.2 | Braunkohlenbergbau | |
| 05.20 | Braunkohlenbergbau | EN |
| 06 | Gewinnung von Erdöl und Erdgas | |
| 06.1 | Gewinnung von Erdöl | |
| 06.10 | Gewinnung von Erdöl | EN |
| 06.2 | Gewinnung von Erdgas | |
| 06.20 | Gewinnung von Erdgas | EN |
| 07 | Erzbergbau | |
| 07.1 | Eisenerzbergbau | |
| 07.10 | Eisenerzbergbau | A |
| 07.2 | NE- Metallerzbergbau | |
| 07.21 | Bergbau auf Uran- und Thoriumerze | A |
| 07.29 | Sonstiger NE- Metallerzbergbau | A |
| 08 | Gewinnung von Steinen und Erden, sonstiger Bergbau | |
| 08.1 | Gewinnung von Natursteinen, Kies, Sand, Ton und Kaolin | |
| 08.11 | Gewinnung von Naturwerksteinen und Natursteinen, Kalk- und Gipsstein, Kreide und Schiefer | A |
| 08.12 | Gewinnung von Kies, Sand, Ton und Kaolin | A |
| 08.9 | Sonstiger Bergbau; Gewinnung von Steinen und Erden a. n. g. | |
| 08.91 | Bergbau auf chemische und Düngemittelminerale | A |
| 08.92 | Torfgewinnung | A |
| 08.93 | Gewinnung von Salz | A |
| 08.99 | Gewinnung von Steinen und Erden a. n. g. | A |
| 09 | Erbringung von Dienstleistungen für den Bergbau und für die Gewinnung von Steinen und Erden | |
| 09.1 | Erbringung von Dienstleistungen für die Gewinnung von Erdöl und Erdgas | |
| 09.10 | Erbringung von Dienstleistungen für die Gewinnung von Erdöl und Erdgas | A |
| 09.9 | Erbringung von Dienstleistungen für den sonstigen Bergbau und die Gewinnung von Steinen und Erden | |
| 09.90 | Erbringung von Dienstleistungen für den sonstigen Bergbau und die Gewinnung von Steinen und Erden | A |
| C | Abschnitt C – Verarbeitendes Gewerbe | |
| 10 | Herstellung von Nahrungs- und Futtermitteln | |
| 10.1 | Schlachten und Fleischverarbeitung | |
| 10.11 | Schlachten (ohne Schlachten von Geflügel) | VG |
| 10.12 | Schlachten von Geflügel | VG |
| 10.13 | Fleischverarbeitung | VG |
| 10.2 | Fischverarbeitung | |
| 10.20 | Fischverarbeitung | VG |

| Nr. der WZ 2008 | Bezeichnung | Hauptgruppe |
|-----------------|--|-------------|
| 10.3 | Obst- und Gemüseverarbeitung | |
| 10.31 | Kartoffelverarbeitung | VG |
| 10.32 | Herstellung von Frucht- und Gemüsesäften | VG |
| 10.39 | Sonstige Verarbeitung von Obst und Gemüse | VG |
| 10.4 | Herstellung von pflanzlichen und tierischen Ölen und Fetten | |
| 10.41 | Herstellung von Ölen und Fetten (ohne Margarine u. ä. Nahrungsfette) | VG |
| 10.42 | Herstellung von Margarine u. ä. Nahrungsfetten | VG |
| 10.5 | Milchverarbeitung | |
| 10.51 | Milchverarbeitung (ohne Herstellung von Speiseeis) | VG |
| 10.52 | Herstellung von Speiseeis | VG |
| 10.6 | Mahl- und Schälsmühlen, Herstellung von Stärke und Stärkeerzeugnissen | |
| 10.61 | Mahl- und Schälsmühlen | A |
| 10.62 | Herstellung von Stärke und Stärkeerzeugnissen | A |
| 10.7 | Herstellung von Back- und Teigwaren | |
| 10.71 | Herstellung von Backwaren (ohne Dauerbackwaren) | VG |
| 10.72 | Herstellung von Dauerbackwaren | VG |
| 10.73 | Herstellung von Teigwaren | VG |
| 10.8 | Herstellung von sonstigen Nahrungsmitteln | |
| 10.81 | Herstellung von Zucker | VG |
| 10.82 | Herstellung von Süßwaren (ohne Dauerbackwaren) | VG |
| 10.83 | Verarbeitung von Kaffee und Tee, Herstellung von Kaffee-Ersatz | VG |
| 10.84 | Herstellung von Würzmitteln und Soßen | VG |
| 10.85 | Herstellung von Fertiggerichten | VG |
| 10.86 | Herstellung von homogenisierten und diätetischen Nahrungsmitteln | VG |
| 10.89 | Herstellung von sonstigen Nahrungsmitteln a. n. g. | VG |
| 10.9 | Herstellung von Futtermitteln | |
| 10.91 | Herstellung von Futtermitteln für Nutztiere | A |
| 10.92 | Herstellung von Futtermitteln für sonstige Tiere | A |
| 11 | Getränkeherstellung | |
| 11.0 | Getränkeherstellung | |
| 11.01 | Herstellung von Spirituosen | VG |
| 11.02 | Herstellung von Traubenwein | VG |
| 11.03 | Herstellung von Apfelwein und anderen Fruchtweinen | VG |
| 11.04 | Herstellung von Wermutwein und sonstigen aromatisierten Weinen | VG |
| 11.05 | Herstellung von Bier | VG |
| 11.06 | Herstellung von Malz | VG |
| 11.07 | Herstellung von Erfrischungsgetränken, Gewinnung natürlicher Mineralwässer | VG |
| 12 | Tabakverarbeitung | |
| 12.0 | Tabakverarbeitung | |
| 12.00 | Tabakverarbeitung | VG |
| 13 | Herstellung von Textilien | |
| 13.1 | Spinnstoffaufbereitung und Spinnerei | |
| 13.10 | * Spinnstoffaufbereitung und Spinnerei | A |
| 13.2 | Weberei | |
| 13.20 | * Weberei | A |
| 13.3 | Veredlung von Textilien und Bekleidung | |
| 13.30 | * Veredlung von Textilien und Bekleidung | A |

| Nr. der WZ 2008 | Bezeichnung | Hauptgruppe |
|-----------------|---|-------------|
| 13.9 | Herstellung von sonstigen Textilwaren | |
| 13.91 * | Herstellung von gewirktem und gestricktem Stoff | VG |
| 13.92 * | Herstellung von konfektionierten Textilwaren (ohne Bekleidung) | VG |
| 13.93 * | Herstellung von Teppichen | VG |
| 13.94 * | Herstellung von Seilerwaren | VG |
| 13.95 * | Herstellung von Vliesstoff und Erzeugnissen daraus (ohne Bekleidung) | VG |
| 13.96 * | Herstellung von technischen Textilien | VG |
| 13.99 * | Herstellung von sonstigen Textilwaren a. n. g. | VG |
| 14 | Herstellung von Bekleidung | |
| 14.1 | Herstellung von Bekleidung (ohne Pelzbekleidung) | |
| 14.11 * | Herstellung von Lederbekleidung | VG |
| 14.12 * | Herstellung von Arbeits- und Berufsbekleidung | VG |
| 14.13 * | Herstellung von sonstiger Oberbekleidung | VG |
| 14.14 * | Herstellung von Wäsche | VG |
| 14.19 * | Herstellung von sonstiger Bekleidung und Bekleidungszubehör a. n. g. | VG |
| 14.2 | Herstellung von Pelzwaren | |
| 14.20 * | Herstellung von Pelzwaren | VG |
| 14.3 | Herstellung von Bekleidung aus gewirktem und gestricktem Stoff | |
| 14.31 * | Herstellung von Strumpfwaren | VG |
| 14.39 * | Herstellung von sonstiger Bekleidung aus gewirktem und gestricktem Stoff | VG |
| 15 | Herstellung von Leder, Lederwaren und Schuhen | |
| 15.1 | Herstellung von Leder und Lederwaren (ohne Herstellung von Lederbekleidung) | |
| 15.11 | Herstellung von Leder und Lederfaserstoff; Zurichtung und Färben von Fellen | VG |
| 15.12 | Lederverarbeitung (ohne Herstellung von Lederbekleidung) | VG |
| 15.2 | Herstellung von Schuhen | |
| 15.20 | Herstellung von Schuhen | VG |
| 16 | Herstellung von Holz-, Flecht-, Korb- und Korkwaren (ohne Möbel) | |
| 16.1 | Säge-, Hobel- und Holzimprägnierwerke | |
| 16.10 | Säge-, Hobel- und Holzimprägnierwerke | A |
| 16.2 | Herstellung von sonstigen Holz-, Kork-, Flecht- und Korbwaren (ohne Möbel) | |
| 16.21 | Herstellung von Furnier-, Sperrholz-, Holzfaser- und Holzspanplatten | A |
| 16.22 | Herstellung von Parketttafeln | A |
| 16.23 | Herstellung von sonstigen Konstruktionsteilen, Fertigbauteilen, Ausbauelementen und Fertigteilbauten aus Holz | A |
| 16.24 | Herstellung von Verpackungsmitteln, Lagerbehältern und Ladungsträgern aus Holz | A |
| 16.29 | Herstellung von Holzwaren a. n. g. Kork-, Flecht- und Korbwaren (ohne Möbel) | A |
| 17 | Herstellung von Papier-, Pappe und Waren daraus | |
| 17.1 | Herstellung von Holz- und Zellstoff, Papier, Karton und Pappe | |
| 17.11 * | Herstellung von Holz- und Zellstoff | A |
| 17.12 * | Herstellung von Papier, Karton und Pappe | A |
| 17.2 | Herstellung von Waren aus Papier, Karton und Pappe | |
| 17.21 * | Herstellung von Wellpapier und -pappe sowie von Verpackungsmitteln aus Papier, Karton und Pappe | A |
| 17.22 * | Herstellung von Haushalts-, Hygiene und Toilettenartikeln aus Zellstoff, Papier und Pappe | A |
| 17.23 * | Herstellung von Schreibwaren und Bürobedarf aus Papier, Karton und Pappe | A |
| 17.24 * | Herstellung von Tapeten | A |
| 17.29 * | Herstellung von sonstigen Waren aus Papier, Karton und Pappe | A |
| 18 | Herstellung von Druckerzeugnissen; Vervielfältigung von bespielten Ton-, Bild- und Datenträgern | |
| 18.1 | Herstellung von Druckerzeugnissen | |
| 18.11 | Drucken von Zeitungen | VG |
| 18.12 | Drucken a. n. g. | VG |
| 18.13 | Druck- und Medieneinstufung | VG |
| 18.14 | Binden von Druckerzeugnissen und damit verbundene Dienstleistungen | VG |

| Nr. der WZ 2008 | Bezeichnung | Hauptgruppe |
|-----------------|--|-------------|
| 18.2 | Vervielfältigung von bespielten Ton-, Bild- und Datenträgern | |
| 18.20 | Vervielfältigung von bespielten Ton-, Bild- und Datenträgern | VG |
| 19 | Kokerei und Mineralölverarbeitung | |
| 19.1 | Kokerei | |
| 19.10 | Kokerei | EN |
| 19.2 | Mineralölverarbeitung | |
| 19.20 | Mineralölverarbeitung | EN |
| 20 | Herstellung von chemischen Erzeugnissen | |
| 20.1 | Herstellung von chemischen Grundstoffen, Düngemitteln und Stickstoffverbindungen, Kunststoffen in Primärformen und synthetischem Kautschuk in Primärformen | |
| 20.11 | * | A |
| 20.12 | * | A |
| 20.13 | * | A |
| 20.14 | * | A |
| 20.15 | * | A |
| 20.16 | * | A |
| 20.17 | * | A |
| 20.2 | Herstellung von Schädlingsbekämpfungsmitteln, Pflanzenschutz- und Desinfektionsmitteln | |
| 20.20 | * | A |
| 20.3 | Herstellung von Anstrichmitteln, Druckfarben und Kittungen | |
| 20.30 | * | A |
| 20.4 | Herstellung von Seifen, Wasch-, Reinigungs- und Körperpflegemitteln sowie von Duftstoffen | |
| 20.41 | * | VG |
| 20.42 | * | VG |
| 20.5 | Herstellung von sonstigen chemischen Erzeugnissen | |
| 20.51 | * | A |
| 20.52 | * | A |
| 20.53 | * | A |
| 20.59 | * | A |
| 20.6 | Herstellung von Chemiefasern | |
| 20.60 | * | A |
| 21 | Herstellung von pharmazeutischen Erzeugnissen | |
| 21.1 | Herstellung von pharmazeutischen Grundstoffen | |
| 21.10 | * | VG |
| 21.2 | Herstellung von pharmazeutischen Spezialitäten und sonstigen pharmazeutischen Erzeugnissen | |
| 21.20 | * | VG |
| 22 | Herstellung von Gummi- und Kunststoffwaren | |
| 22.1 | Herstellung von Gummiwaren | |
| 22.11 | Herstellung und Runderneuerung von Bereifungen | A |
| 22.19 | Herstellung von sonstigen Gummiwaren | A |
| 22.2 | Herstellung von Kunststoffwaren | |
| 22.21 | Herstellung von Platten, Folien, Schläuchen und Profilen aus Kunststoffen | A |
| 22.22 | Herstellung von Verpackungsmitteln aus Kunststoffen | A |
| 22.23 | Herstellung von Baubedarfsartikeln aus Kunststoffen | A |
| 22.29 | Herstellung von sonstigen Kunststoffwaren | A |
| 23 | Herstellung von Glas und Glaswaren, Keramik, Verarbeitung von Steinen und Erden | |
| 23.1 | Herstellung von Glas und Glaswaren | |
| 23.11 | Herstellung von Flachglas | A |
| 23.12 | Veredlung und Bearbeitung von Flachglas | A |
| 23.13 | Herstellung von Hohlglas | A |
| 23.14 | Herstellung von Glasfasern und Waren daraus | A |
| 23.19 | Herstellung, Veredlung und Bearbeitung von sonstigem Glas einschließlich technischen Glaswaren | A |

| Nr. der WZ 2008 | Bezeichnung | Hauptgruppe |
|-----------------|--|-------------|
| 23.2 | Herstellung von feuerfesten keramischen Werkstoffen und Waren | |
| 23.20 | Herstellung von feuerfesten keramischen Werkstoffen und Waren | A |
| 23.3 | Herstellung von keramischen Baumaterialien | |
| 23.31 | Herstellung von keramischen Wand- und Bodenfliesen und -platten | A |
| 23.32 | Herstellung von Ziegeln und sonstiger Baukeramik | A |
| 23.4 | Herstellung von sonstigen Porzellan- und keramischen Erzeugnissen | |
| 23.41 | Herstellung von keramischen Haushaltswaren und Ziergegenständen | A |
| 23.42 | Herstellung von Sanitärkeramik | A |
| 23.43 | Herstellung von Isolatoren und Isolierteilen aus Keramik | A |
| 23.44 | Herstellung von keramischen Erzeugnissen für sonstige technische Zwecke | A |
| 23.49 | Herstellung von sonstigen keramischen Erzeugnissen | A |
| 23.5 | Herstellung von Zement, Kalk und gebranntem Gips | |
| 23.51 | Herstellung von Zement | A |
| 23.52 | Herstellung von Kalk und gebranntem Gips | A |
| 23.6 | Herstellung von Erzeugnissen aus Beton, Zement und Gips | |
| 23.61 | Herstellung von Erzeugnissen aus Beton, Zement und Kalksandstein für den Bau | A |
| 23.62 | Herstellung von Gipserzeugnissen für den Bau | A |
| 23.63 | Herstellung von Frischbeton (Transportbeton) | A |
| 23.64 | Herstellung von Mörtel und anderem Beton (Trockenbeton) | A |
| 23.65 | Herstellung von Faserzementwaren | A |
| 23.69 | Herstellung von sonstigen Erzeugnissen aus Beton, Zement und Gips a. n. g. | A |
| 23.7 | Be- und Verarbeitung von Naturwerksteinen und Natursteinen a. n. g. | |
| 23.70 | Be- und Verarbeitung von Naturwerksteinen und Natursteinen a. n. g. | A |
| 23.9 | Herstellung von Schleifkörpern und Schleifmitteln auf Unterlage sowie sonstigen Erzeugnissen aus nichtmetallischen Mineralien a. n. g. | |
| 23.91 | Herstellung von Schleifkörpern und Schleifmitteln auf Unterlage | A |
| 23.99 | Herstellung von sonstigen Erzeugnissen aus nichtmetallischen Mineralien a. n. g. | A |
| 24 | Metallerzeugung und -bearbeitung | |
| 24.1 | Erzeugung von Roheisen, Stahl und Ferrolegierungen | |
| 24.10 | * Erzeugung von Roheisen, Stahl und Ferrolegierungen | A |
| 24.2 | Herstellung von Stahlrohren, Rohrform-, Rohrverschluss- und Rohrverbindungsstücken aus Stahl | |
| 24.20 | * Herstellung von Stahlrohren, Rohrform-, Rohrverschluss- und Rohrverbindungsstücken aus Stahl | A |
| 24.3 | Sonstige erste Bearbeitung von Eisen und Stahl | |
| 24.31 | * Herstellung von Blankstahl | A |
| 24.32 | * Herstellung von Kaltband mit einer Breite von weniger als 600 mm | A |
| 24.33 | * Herstellung von Kaltprofilen | A |
| 24.34 | * Herstellung von kaltgezogenem Draht | |
| 24.4 | Erzeugung und erste Bearbeitung von NE- Metallen | |
| 24.41 | * Erzeugung und erste Bearbeitung von Edelmetallen | A |
| 24.42 | * Erzeugung und erste Bearbeitung von Aluminium | A |
| 24.43 | * Erzeugung und erste Bearbeitung von Blei, Zink und Zinn | A |
| 24.44 | * Erzeugung und erste Bearbeitung von Kupfer | A |
| 24.45 | * Erzeugung und erste Bearbeitung von sonstigen NE- Metallen | A |
| 24.46 | * Aufbereitung von Kernbrennstoffen | A |
| 24.5 | Gießereien | |
| 24.51 | * Eisengießereien | A |
| 24.52 | * Stahlgießereien | A |
| 24.53 | * Leichtmetallgießereien | A |
| 24.54 | * Buntmetallgießereien | A |
| 25 | Herstellung von Metallerzeugnissen | |
| 25.1 | Stahl- und Leichtmetallbau | |
| 25.11 | * Herstellung von Metallkonstruktionen | B |
| 25.12 | * Herstellung von Ausbauelementen aus Metall | B |
| 25.2 | Herstellung von Metalltanks und -behältern; Herstellung von Heizkörpern und -kesseln für Zentralheizungen | |
| 25.21 | * Herstellung von Heizkörpern und -kesseln für Zentralheizungen | B |
| 25.29 | * Herstellung von Sammelbehältern, Tanks u. ä. Behältern aus Metall | B |

| Nr. der WZ 2008 | Bezeichnung | Hauptgruppe |
|-----------------|---|-------------|
| 25.3 | Herstellung von Dampfkesseln (ohne Zentralheizungskessel) | |
| 25.30 | * Herstellung von Dampfkesseln (ohne Zentralheizungskessel) | B |
| 25.4 | Herstellung von Waffen und Munition | |
| 25.40 | * Herstellung von Waffen und Munition | B |
| 25.5 | Herstellung von Schmiede-, Press-, Zieh- und Stanzteilen, gewalzten Ringen und pulvermetallurgischen Erzeugnissen | |
| 25.50 | * Herstellung von Schmiede-, Press-, Zieh- und Stanzteilen, gewalzten Ringen und pulvermetallurgischen Erzeugnissen | A |
| 25.6 | * Oberflächenveredlung und Wärmebehandlung, Mechanik, a. n. g. | |
| 25.61 | * Oberflächenveredlung und Wärmebehandlung | A |
| 25.62 | * Mechanik, a. n. g. | A |
| 25.7 | Herstellung von Schneidwaren, Werkzeugen, Schlössern und Beschlägen aus unedlen Metallen | |
| 25.71 | * Herstellung von Schneidwaren und Bestecken aus unedlen Metallen | A |
| 25.72 | * Herstellung von Schlössern und Beschlägen aus unedlen Metallen | A |
| 25.73 | * Herstellung von Werkzeugen | A |
| 25.9 | Herstellung von sonstigen Metallwaren | |
| 25.91 | * Herstellung von Fässern, Trommeln, Dosen, Eimern u. ä. Behältern aus Metall | A |
| 25.92 | * Herstellung von Verpackungen und Verschlüssen aus Eisen, Stahl und NE- Metall | A |
| 25.93 | * Herstellung von Drahtwaren, Ketten und Federn | A |
| 25.94 | * Herstellung von Schrauben und Nieten | A |
| 25.99 | * Herstellung von sonstigen Metallwaren a. n. g. | A |
| 26 | Herstellung von Datenverarbeitungsgeräten, elektronischen und optischen Erzeugnissen | |
| 26.1 | Herstellung von elektronischen Bauelementen und Leiterplatten | |
| 26.11 | * Herstellung von elektronischen Bauelementen | A |
| 26.12 | * Herstellung von bestückten Leiterplatten | A |
| 26.2 | Herstellung von Datenverarbeitungsgeräten und peripheren Geräten | |
| 26.20 | * Herstellung von Datenverarbeitungsgeräten und peripheren Geräten | B |
| 26.3 | Herstellung von Geräten und Einrichtungen der Telekommunikationstechnik | |
| 26.30 | * Herstellung von Geräten und Einrichtungen der Telekommunikationstechnik | B |
| 26.4 | Herstellung von Geräten der Unterhaltungselektronik | |
| 26.40 | * Herstellung von Geräten der Unterhaltungselektronik | GG |
| 26.5 | Herstellung von Mess-, Kontroll-, Navigations- u. ä. Instrumenten und Vorrichtungen; Herstellung von Uhren | |
| 26.51 | * Herstellung von Mess-, Kontroll-, Navigations- u. ä. Instrumenten und Vorrichtungen | B |
| 26.52 | * Herstellung von Uhren | B |
| 26.6 | Herstellung von Bestrahlungs- und Elektrotherapiegeräten und elektromedizinischen Geräten | |
| 26.60 | * Herstellung von Bestrahlungs- und Elektrotherapiegeräten und elektromedizinischen Geräten | B |
| 26.7 | Herstellung von optischen und fotografischen Instrumenten und Geräten | |
| 26.70 | * Herstellung von optischen und fotografischen Instrumenten und Geräten | GG |
| 26.8 | Herstellung von magnetischen und optischen Datenträgern | |
| 26.80 | * Herstellung von magnetischen und optischen Datenträgern | A |
| 27 | Herstellung von elektrischen Ausrüstungen | |
| 27.1 | Herstellung von Elektromotoren, Generatoren, Transformatoren, Elektrizitätsverteilungs- und -schalteinrichtungen | |
| 27.11 | * Herstellung von Elektromotoren, Generatoren und Transformatoren | A |
| 27.12 | * Herstellung von Elektrizitätsverteilungs- und -schalteinrichtungen | A |
| 27.2 | Herstellung von Batterien und Akkumulatoren | |
| 27.20 | * Herstellung von Batterien und Akkumulatoren | A |
| 27.3 | Herstellung von Kabeln und elektrischem Installationsmaterial | |
| 27.31 | * Herstellung von Glasfaserkabeln | A |
| 27.32 | * Herstellung von sonstigen elektronischen und elektrischen Drähten und Kabeln | A |
| 27.33 | * Herstellung von elektrischem Installationsmaterial | A |
| 27.4 | Herstellung von elektrischen Lampen und Leuchten | |
| 27.40 | * Herstellung von elektrischen Lampen und Leuchten | A |
| 27.5 | Herstellung von Haushaltsgeräten | |
| 27.51 | * Herstellung von elektrischen Haushaltsgeräten | GG |
| 27.52 | * Herstellung von nicht elektrischen Haushaltsgeräten | GG |

| Nr. der WZ 2008 | Bezeichnung | Hauptgruppe |
|-----------------|---|-------------|
| 27.9 | Herstellung von sonstigen elektrischen Ausrüstungen und Geräten a. n. g | |
| 27.90 * | Herstellung von sonstigen elektrischen Ausrüstungen und Geräten a. n. g | A |
| 28 | Maschinenbau | |
| 28.1 | Herstellung von nicht wirtschaftszweigspezifischen Maschinen | |
| 28.11 * | Herstellung von Verbrennungsmotoren und Turbinen (ohne Motoren für Luft- und Straßenfahrzeuge) | B |
| 28.12 * | Herstellung von hydraulischen und pneumatischen Komponenten und Systemen | B |
| 28.13 * | Herstellung von Pumpen und Kompressoren a. n. g. | B |
| 28.14 * | Herstellung von Armaturen a. n. g. | B |
| 28.15 * | Herstellung von Lagern, Getrieben, Zahnrädern und Antriebselementen | B |
| 28.2 | Herstellung von sonstigen nicht wirtschaftszweigspezifischen Maschinen | |
| 28.21 * | Herstellung von Öfen und Brennern | B |
| 28.22 * | Herstellung von Hebezeugen und Fördermitteln | B |
| 28.23 * | Herstellung von Büromaschinen (ohne Datenverarbeitungsgeräte und periphere Geräte) | B |
| 28.24 * | Herstellung von handgeführten Werkzeugen mit Motorantrieb | B |
| 28.25 * | Herstellung von kälte- und lufttechnischen Erzeugnissen, nicht für den Haushalt | B |
| 28.29 * | Herstellung von sonstigen nicht wirtschaftszweigspezifischen Maschinen a. n. g. | B |
| 28.3 | Herstellung von land- und forstwirtschaftlichen Maschinen | |
| 28.30 * | Herstellung von land- und forstwirtschaftlichen Maschinen | B |
| 28.4 | Herstellung von Werkzeugmaschinen | |
| 28.41 * | Herstellung von Werkzeugmaschinen für die Metallbearbeitung | B |
| 28.49 * | Herstellung von sonstigen Werkzeugmaschinen | B |
| 28.9 | Herstellung von Maschinen für sonstige bestimmte Wirtschaftszweige | |
| 28.91 * | Herstellung von Maschinen für die Metallerzeugung, von Walzwerkseinrichtungen und Gießmaschinen | B |
| 28.92 * | Herstellung von Bergwerks-, Bau- und Baustoffmaschinen | B |
| 28.93 * | Herstellung von Maschinen für die Nahrungs- und Genussmittelerzeugung und die Tabakverarbeitung | B |
| 28.94 * | Herstellung von Maschinen für die Textil- und Bekleidungsherstellung und die Lederverarbeitung | B |
| 28.95 * | Herstellung von Maschinen für die Papiererzeugung und –verarbeitung | B |
| 28.96 * | Herstellung von Maschinen für die Verarbeitung von Kunststoffen und Kautschuk | B |
| 28.99 * | Herstellung von Maschinen für sonstige bestimmte Wirtschaftszweige a. n. g. | B |
| 29 | Herstellung von Kraftwagen und Kraftwagenteilen | |
| 29.1 | Herstellung von Kraftwagen und Kraftwagenmotoren | |
| 29.10 * | Herstellung von Kraftwagen und Kraftwagenmotoren | B |
| 29.2 | Herstellung von Karosserien, Aufbauten und Anhängern | |
| 29.20 * | Herstellung von Karosserien, Aufbauten und Anhängern | B |
| 29.3 | Herstellung von Teilen und Zubehör für Kraftwagen | |
| 29.31 * | Herstellung elektrischer und elektronischer Ausrüstungsgegenstände für Kraftwagen | B |
| 29.32 * | Herstellung von sonstigen Teilen und sonstigem Zubehör für Kraftwagen | B |
| 30 | Sonstiger Fahrzeugbau | |
| 30.1 | Schiff- und Bootsbau | |
| 30.11 * | Schiffbau (ohne Boots- und Yachtbau) | B |
| 30.12 * | Boots- und Yachtbau | B |
| 30.2 | Schienenfahrzeugbau | |
| 30.20 * | Schienenfahrzeugbau | B |
| 30.3 | Luft- und Raumfahrzeugbau | |
| 30.30 * | Luft- und Raumfahrzeugbau | B |
| 30.4 | Herstellung von militärischen Kampffahrzeugen | |
| 30.40 * | Herstellung von militärischen Kampffahrzeugen | B |
| 30.9 | Herstellung von Fahrzeugen a. n. g. | |
| 30.91 * | Herstellung von Krafträdern | GG |
| 30.92 * | Herstellung von Fahrrädern sowie von Behindertenfahrzeugen | GG |
| 30.99 * | Herstellung von sonstigen Fahrzeugen a. n. g. | GG |

| Nr. der WZ 2008 | Bezeichnung | Hauptgruppe |
|-----------------|---|-------------|
| 31 | Herstellung von Möbeln | |
| 31.0 | Herstellung von Möbeln | |
| 31.01 | Herstellung von Büro- und Ladenmöbeln | GG |
| 31.02 | Herstellung von Küchenmöbeln | GG |
| 31.03 | Herstellung von Matratzen | GG |
| 31.09 | Herstellung von sonstigen Möbeln | GG |
| 32 | Herstellung von sonstigen Waren | |
| 32.1 | Herstellung von Münzen, Schmuck und ähnlichen Erzeugnissen | |
| 32.11 | Herstellung von Münzen | GG |
| 32.12 | Herstellung von Schmuck, Gold- und Silberschmiedewaren (ohne Fantasieschmuck) | GG |
| 32.13 | Herstellung von Fantasieschmuck | GG |
| 32.2 | Herstellung von Musikinstrumenten | |
| 32.20 | Herstellung von Musikinstrumenten | GG |
| 32.3 | Herstellung von Sportgeräten | |
| 32.30 | Herstellung von Sportgeräten | VG |
| 32.4 | Herstellung von Spielwaren | |
| 32.40 | Herstellung von Spielwaren | VG |
| 32.5 | Herstellung von medizinischen und zahnmedizinischen Apparaten und Materialien | |
| 32.50 | Herstellung von medizinischen und zahnmedizinischen Apparaten und Materialien | B |
| 32.9 | Herstellung von Erzeugnissen a. n. g. | |
| 32.91 | Herstellung von Besen und Bürsten | VG |
| 32.99 | Herstellung von sonstigen Erzeugnissen a. n. g. | VG |
| 33 | Reparatur und Installation von Maschinen und Ausrüstungen | |
| 33.1 | Reparatur von Metallerzeugnissen, Maschinen und Ausrüstungen | |
| 33.11 | Reparatur von Metallerzeugnissen | B |
| 33.12 | Reparatur von Maschinen | B |
| 33.13 | Reparatur von elektronischen und optischen Geräten | B |
| 33.14 | Reparatur von elektrischen Ausrüstungen | B |
| 33.15 | Reparatur und Instandhaltung von Schiffen und Booten und Yachten | B |
| 33.16 | Reparatur und Instandhaltung von Luft- und Raumfahrzeugen | B |
| 33.17 | Reparatur und Instandhaltung von Fahrzeugen a. n. g. | B |
| 33.19 | Reparatur von sonstigen Ausrüstungen | B |
| 33.2 | Installation von Maschinen und Ausrüstungen a. n. g. | |
| 33.20 | Installation von Maschinen und Ausrüstungen a. n. g. | B |

Hinweise zur Benutzung der Klassifikation der Wirtschaftszweige, Ausgabe 2008 (WZ 2008)

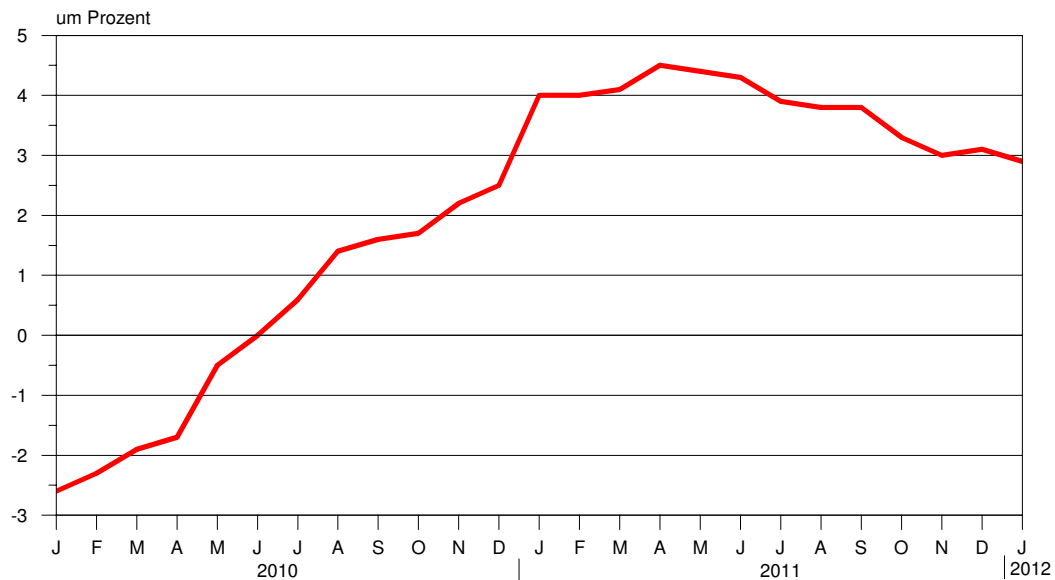
In der ersten Spalte sind die Buchstaben der Abschnitte sowie die Nummern der Abteilungen, Gruppen und Klassen der WZ 2008 angegeben. Die Reihenfolge der Wirtschaftszweige richtet sich nach der WZ 2008. In der zweiten Spalte ist die Bezeichnung des jeweiligen Wirtschaftszweiges angegeben.

In der dritten Spalte ist die Zuordnung der Klassen (Viersteller) der WZ 2008 zu den Hauptgruppen im Verarbeitenden Gewerbe sowie Bergbau und der Gewinnung von Steinen und Erden durch folgende Buchstaben gekennzeichnet:

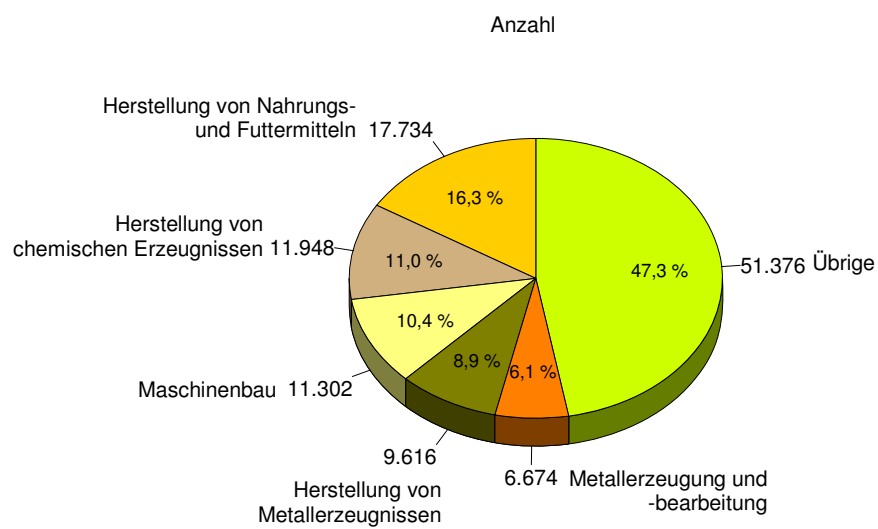
A = Vorleistungsgüterproduzenten, B = Investitionsgüterproduzenten, GG = Gebrauchsgüterproduzenten, VG = Verbrauchsgüterproduzenten, EN = Energie. Aus Geheimhaltungsgründen werden die Hauptgruppen A = Vorleistungsgüterproduzenten und EN = Energie zusammengefasst ausgewiesen.

Angaben zum Auftragseingang müssen nur für die mit einem * gekennzeichneten Wirtschaftszweige gemeldet werden.

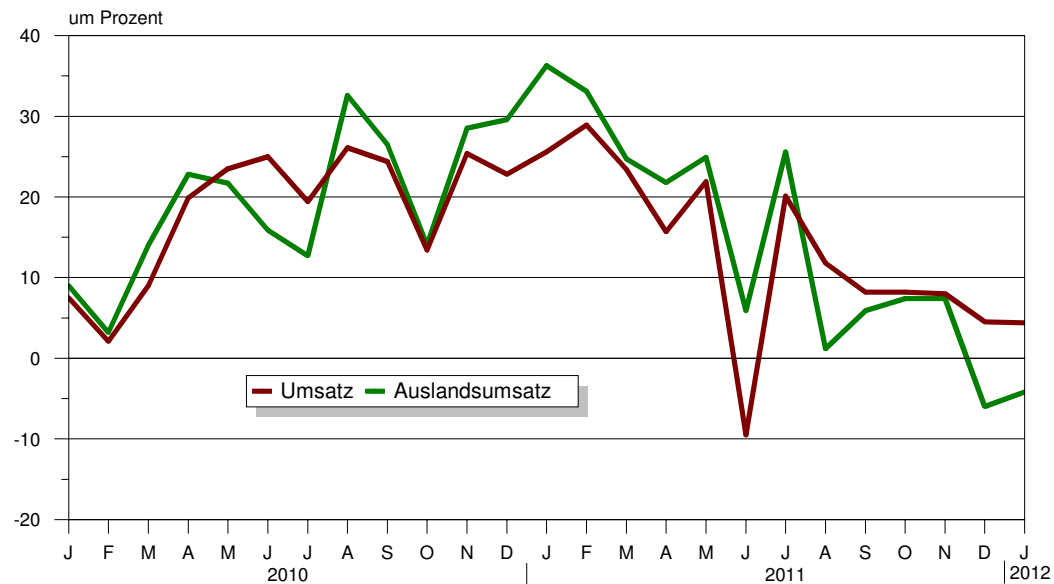
**Veränderung der Beschäftigtenzahl gegenüber dem Vorjahr
im Verarbeitenden Gewerbe sowie im Bergbau
und der Gewinnung von Steinen und Erden**



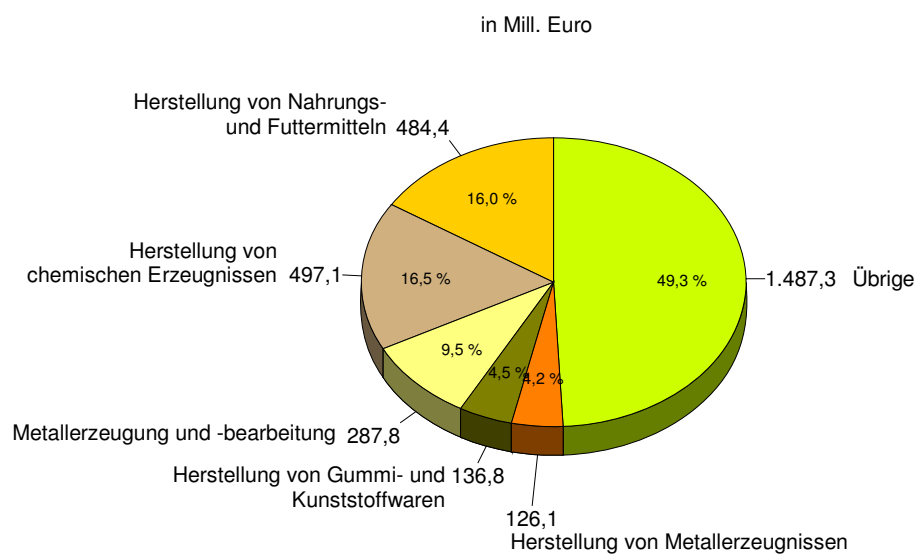
**Anteil der Beschäftigten
in ausgewählten Wirtschaftszweigen
im Januar 2012**



**Veränderung des Umsatzes und des Auslandsumsatzes gegenüber dem Vorjahr
im Verarbeitenden Gewerbe sowie im Bergbau
und der Gewinnung von Steinen und Erden**



**Anteil des Umsatzes
in ausgewählten Wirtschaftszweigen
im Januar 2012**



1. Ergebnisse der Betriebe¹⁾ im Verarbeitenden Gewerbe sowie im Bergbau und der Gewinnung von Steinen und Erden Sachsen - Anhalts
1.1 Betriebe im Verarbeitenden Gewerbe sowie im Bergbau und der Gewinnung von Steinen und Erden Sachsen-Anhalts - Jahr 2005 bis Januar 2012

| Jahr Monat | Betriebe ²⁾ | Beschäftigte ²⁾ insgesamt | Geleistete Arbeitsstunden | Entgelte ³⁾ | Gesamtumsatz | |
|---------------|------------------------|---|------------------------------|------------------------|--------------|--------------|
| | | | | | insgesamt | dar. Ausland |
| | Anzahl | | 1 000 | | 1 000 EUR | |
| 2005 | 591 | 88 300 | 148 456 | 2 397 560 | 26 571 099 | 6 630 092 |
| 2006 | 597 | 90 597 | 153 463 | 2 458 972 | 30 710 889 | 8 345 895 |
| 2007 | 625 | 97 278 | 165 093 | 2 816 061 | 34 192 511 | 9 761 982 |
| 2008 | 654 | 103 132 | 174 147 | 3 039 218 | 35 530 951 | 10 579 722 |
| 2009 | 663 | 103 072 | 165 509 | 2 943 791 | 29 400 099 | 8 018 946 |
| 2010 | 658 | 103 141 | 171 244 | 3 088 441 | 34 801 295 | 9 574 897 |
| <u>2011</u> | 668 | 107 118 | 179 815 | 3 319 453 | 39 334 398 | 10 940 446 |
| Januar | 670 | 105 611 | 14 326 | 256 534 | 2 893 652 | 836 154 |
| Februar | 670 | 105 712 | 14 469 | 250 118 | 2 972 171 | 838 578 |
| März | 670 | 106 120 | 16 079 | 273 480 | 3 478 042 | 961 243 |
| April | 668 | 106 359 | 14 467 | 279 016 | 3 266 063 | 918 619 |
| Mai | 668 | 106 749 | 15 613 | 276 265 | 3 503 125 | 986 412 |
| Juni | 668 | 106 996 | 14 462 | 278 991 | 2 848 257 | 917 791 |
| Juli | 667 | 107 021 | 14 348 | 268 455 | 3 382 471 | 947 474 |
| August | 667 | 108 146 | 15 165 | 267 371 | 3 321 677 | 862 315 |
| September | 667 | 108 417 | 15 798 | 267 413 | 3 498 949 | 957 991 |
| Oktober | 667 | 108 239 | 14 931 | 285 299 | 3 346 301 | 910 695 |
| November | 667 | 108 047 | 16 015 | 328 781 | 3 605 976 | 961 025 |
| Dezember | 667 | 108 003 | 14 142 | 287 731 | 3 217 714 | 842 148 |
| <u>2012</u> | ... | ... | ... | ... | ... | ... |
| Januar | 684 | 108 650 | 15 573 | 278 678 | 3 019 551 | 800 935 |
| Februar | ... | ... | ... | ... | ... | ... |
| März | ... | ... | ... | ... | ... | ... |
| April | ... | ... | ... | ... | ... | ... |
| Mai | ... | ... | ... | ... | ... | ... |
| Juni | ... | ... | ... | ... | ... | ... |
| Juli | ... | ... | ... | ... | ... | ... |
| August | ... | ... | ... | ... | ... | ... |
| September | ... | ... | ... | ... | ... | ... |
| Oktober | ... | ... | ... | ... | ... | ... |
| November | ... | ... | ... | ... | ... | ... |
| Dezember | ... | ... | ... | ... | ... | ... |

¹⁾ Betriebe mit 50 und mehr tätigen Personen

²⁾ bei Jahresangaben im Monatsdurchschnitt

³⁾ Bruttolohn- und Bruttogehaltssumme

1.2 Betriebe¹⁾ im Verarbeitenden Gewerbe Sachsen-Anhalts - Jahr 2005 bis Januar 2012

| Jahr Monat | Betriebe ²⁾ | Beschäftigte ²⁾ insgesamt | Geleistete Arbeitsstunden | Entgelte ³⁾ | Gesamtumsatz | |
|---------------|------------------------|---|------------------------------|------------------------|--------------|--------------|
| | | | | | insgesamt | dar. Ausland |
| | Anzahl | | 1 000 | | 1 000 EUR | |
| 2005 | 580 | 83 869 | 141 484 | 2 232 932 | 25 763 589 | . |
| 2006 | 587 | 86 183 | 146 554 | 2 292 952 | 29 831 710 | . |
| 2007 | 616 | 93 135 | 158 666 | 2 655 175 | 33 450 128 | . |
| 2008 | 645 | 98 907 | 167 515 | 2 868 431 | 34 663 336 | . |
| 2009 | 654 | 98 776 | 159 032 | 2 766 397 | 28 544 980 | . |
| 2010 | 649 | 98 822 | 164 340 | 2 893 819 | 33 872 430 | . |
| <u>2011</u> | 660 | 104 319 | 175 464 | 3 197 498 | 38 783 669 | . |
| Januar | 662 | 102 849 | 13 950 | 247 450 | 2 841 804 | . |
| Februar | 662 | 102 957 | 14 106 | 240 815 | 2 925 414 | . |
| März | 662 | 103 357 | 15 671 | 264 325 | 3 436 533 | . |
| April | 660 | 103 600 | 14 126 | 269 754 | 3 225 250 | . |
| Mai | 660 | 103 982 | 15 229 | 266 156 | 3 464 048 | . |
| Juni | 660 | 104 226 | 14 135 | 269 486 | 2 810 886 | . |
| Juli | 659 | 104 247 | 14 006 | 258 596 | 3 336 165 | . |
| August | 659 | 105 304 | 14 806 | 258 171 | 3 275 210 | . |
| September | 659 | 105 559 | 15 409 | 257 855 | 3 448 089 | . |
| Oktober | 659 | 105 377 | 14 585 | 270 767 | 3 296 811 | . |
| November | 659 | 105 205 | 15 627 | 318 683 | 3 554 814 | . |
| Dezember | 659 | 105 169 | 13 814 | 275 441 | 3 168 646 | . |
| <u>2012</u> | ... | ... | ... | ... | ... | ... |
| Januar | 676 | 105 851 | 15 200 | 269 088 | 2 975 822 | . |
| Februar | ... | ... | ... | ... | ... | ... |
| März | ... | ... | ... | ... | ... | ... |
| April | ... | ... | ... | ... | ... | ... |
| Mai | ... | ... | ... | ... | ... | ... |
| Juni | ... | ... | ... | ... | ... | ... |
| Juli | ... | ... | ... | ... | ... | ... |
| August | ... | ... | ... | ... | ... | ... |
| September | ... | ... | ... | ... | ... | ... |
| Oktober | ... | ... | ... | ... | ... | ... |
| November | ... | ... | ... | ... | ... | ... |
| Dezember | ... | ... | ... | ... | ... | ... |

¹⁾ Betriebe mit 50 und mehr tätigen Personen

²⁾ bei Jahresangaben im Monatsdurchschnitt

³⁾ Bruttolohn- und Bruttogehaltssumme

**1.3 Fachliche Betriebsteile, Beschäftigte und Umsatz im Verarbeitenden Gewerbe sowie
nach beteiligten**

| Systematik- Nummer der WZ 2008 | Abschnitt Abteilung Hauptgruppe | Fachliche Betriebs- teile | Beschäftigte insgesamt |
|--------------------------------------|---|---------------------------------|---------------------------|
| | | Anzahl | |
| B | Bergbau und Gewinnung von Steinen und Erden | 20 | 3 960 |
| 05 | Kohlenbergbau | 4 | . |
| 06 | Gewinnung von Erdöl und Erdgas | 1 | . |
| 08 | Gewinnung v.Steinen u.Erden, sonst.Bergbau | 14 | 1 974 |
| 09 | Erbringung von Dienstleistungen für den Bergbau und für die Gewinnung von Steinen und Erden | 1 | . |
| C | Verarbeitendes Gewerbe | 867 | 102 670 |
| 10 | Herstellung von Nahrungs- und Futtermitteln | 125 | 17 595 |
| 11 | Getränkeherstellung | 11 | 1 614 |
| 13 | Herstellung von Textilien | 6 | . |
| 16 | Herstellung von Holz-, Flecht-, Korb- und Korkwaren (ohne Möbel) | 11 | 1 349 |
| 17 | Herstellung von Papier,Pappe und Waren daraus | 17 | 2 202 |
| 18 | Herstellung von Druckerzeugnissen; Vervielfältigung von bespielten Ton-, Bild- und Datenträgern | 18 | 1 660 |
| 19 | Kokerei und Mineralölverarbeitung | 5 | 1 020 |
| 20 | Herstellung von chemischen Erzeugnissen | 99 | 10 348 |
| 21 | Herstellung von pharmazeutischen Erzeugnissen | 12 | 3 603 |
| 22 | Herstellung von Gummi-und Kunststoffwaren | 58 | 6 905 |
| 23 | Herstellung von Glas und Glaswaren, Keramik, Verarbeitung von Steinen und Erden | 58 | 6 228 |
| 24 | Metallerzeugung und -bearbeitung | 43 | 6 547 |
| 25 | Herstellung von Metallerzeugnissen | 130 | 9 698 |
| 26 | Herstellung von Datenverarbeitungsgeräten, elektronischen und optischen Erzeugnissen | 20 | 4 662 |
| 27 | Herstellung von elektrischen Ausrüstungen | 31 | 2 889 |
| 28 | Maschinenbau | 100 | 11 318 |
| 29 | Herstellung von Kraftwagen und Kraftwagenteilen | 25 | 3 733 |
| 30 | Sonstiger Fahrzeugbau | 13 | 2 770 |
| 31 | Herstellung von Möbeln | 13 | 1 689 |
| 32 | Herstellung von sonstigen Waren | 7 | . |
| 33 | Reparatur und Installation von Maschinen und Ausrüstungen | 65 | 5 669 |
| | Vorleistungsgüterproduzenten und Energie | 424 | 50 289 |
| | Investitionsgüterproduzenten | 271 | 29 048 |
| | Gebrauchsgüterproduzenten | 18 | 2 577 |
| | Verbrauchsgüterproduzenten | 174 | 24 716 |
| B+C | Verarbeitendes Gewerbe sowie Bergbau und Gewinnung von Steinen und Erden insgesamt | 887 | 106 630 |

im Bergbau und der Gewinnung von Steinen und Erden Sachsen-Anhalts im Januar 2012
Wirtschaftszweigen

| Umsatz | | | | | Systematik- Nummer der WZ 2008 |
|------------------|------------------|----------------|------------------|-----------------------------|--------------------------------------|
| insgesamt | Inland | Ausland | je Beschäftigten | Anteil Ausland an Gesamt | |
| 1 000 EUR | | | EUR | % | |
| 34 285 | . | . | 8 658 | . | B |
| . | . | . | . | . | 05 |
| . | . | . | . | . | 06 |
| . | . | . | . | . | 08 |
| . | . | . | . | . | 09 |
| 2 831 250 | . | . | 27 576 | . | C |
| 457 388 | 396 620 | 60 768 | 25 995 | 13,3 | 10 |
| 48 956 | . | . | 30 332 | . | 11 |
| . | . | . | . | . | 13 |
| 31 374 | . | . | 23 257 | . | 16 |
| 91 479 | 51 757 | 39 721 | 41 543 | 43,4 | 17 |
| 33 886 | . | . | 20 413 | . | 18 |
| . | . | . | . | . | 19 |
| 468 823 | 258 227 | 210 596 | 45 306 | 44,9 | 20 |
| 62 316 | 33 856 | 28 460 | 17 295 | 45,7 | 21 |
| 135 414 | 92 376 | 43 038 | 19 611 | 31,8 | 22 |
| 84 284 | 66 335 | 17 950 | 13 533 | 21,3 | 23 |
| 277 182 | 146 805 | 130 377 | 42 337 | 47,0 | 24 |
| 131 984 | 97 826 | 34 158 | 13 609 | 25,9 | 25 |
| 43 736 | 22 048 | 21 688 | 9 381 | 49,6 | 26 |
| 29 836 | 23 927 | 5 908 | 10 327 | 19,8 | 27 |
| 138 367 | 72 688 | 65 679 | 12 225 | 47,5 | 28 |
| 62 858 | 45 414 | 17 444 | 16 838 | 27,8 | 29 |
| 34 825 | 32 327 | 2 498 | 12 572 | 7,2 | 30 |
| 30 047 | 25 110 | 4 937 | 17 790 | 16,4 | 31 |
| . | . | . | . | . | 32 |
| 43 707 | 40 955 | 2 752 | 7 710 | 6,3 | 33 |
| 1 894 509 | 1 335 384 | 559 125 | 37 672 | 29,5 | |
| 349 814 | 248 002 | 101 812 | 12 043 | 29,1 | |
| 35 849 | 29 882 | 5 968 | 13 911 | 16,6 | |
| 585 363 | 485 001 | 100 362 | 23 684 | 17,1 | |
| 2 865 535 | 2 098 268 | 767 267 | 26 874 | 26,8 | B+C |

**1.4 Betriebe, Beschäftigte, Arbeitsstunden, Entgelte und Umsatz im Verarbeitenden
nach hauptbeteiligten**

| Systematik- Nummer der WZ 2008 | Abschnitt Abteilung Gruppe ausgewählte Klassen | Betriebe | Beschäftigte insgesamt | Geleistete Arbeits- stunden | Entgelte |
|--------------------------------------|---|------------|---------------------------|-----------------------------------|----------------|
| | | Anzahl | | 1 000 | 1 000 EUR |
| B | Bergbau und Gewinnung von Steinen und Erden | 8 | 2 799 | 373 | 9 590 |
| 05 | Kohlenbergbau | 3 | . | . | . |
| 06 | Gewinnung von Erdöl und Erdgas | 1 | . | . | . |
| 08 | Gewinnung von Steinen und Erden, sonstiger Bergbau | 3 | 767 | 107 | 2 495 |
| 09 | Erbringung von Dienstleistungen für den Bergbau und für die Gewinnung von Steinen und Erden | 1 | . | . | . |
| C | Verarbeitendes Gewerbe | 676 | 105 851 | 15 200 | 269 088 |
| 10 | Herstellung von Nahrungs- und Futtermitteln | 102 | 17 734 | 2 550 | 31 852 |
| 10.1 | Schlachten und Fleischverarbeitung | 26 | 4 695 | 665 | 7 000 |
| 10.11 | Schlachten (ohne Schlachten von Geflügel) | 4 | . | . | . |
| 10.12 | Schlachten von Geflügel | 2 | . | . | . |
| 10.13 | Fleischverarbeitung | 20 | 2 939 | 417 | 4 085 |
| 10.2 | Fischverarbeitung | 1 | . | . | . |
| 10.3 | Obst- und Gemüseverarbeitung | 7 | 930 | 142 | 2 095 |
| 10.31 | Kartoffelverarbeitung | 2 | . | . | . |
| 10.32 | Herstellung von Frucht- und Gemüsesäften | 1 | . | . | . |
| 10.39 | Sonstige Verarbeitung von Obst und Gemüse | 4 | 422 | 66 | 719 |
| 10.4 | Herstellung von pflanzlichen und tierischen Ölen und Fetten | 1 | . | . | . |
| 10.42 | Herstellung von Margarine u. ä. Nahrungsfetten | 1 | . | . | . |
| 10.5 | Milchverarbeitung | 8 | 1 146 | 172 | 2 584 |
| 10.51 | Milchverarbeitung (ohne Herstellung von Speiseeis) | 8 | 1 146 | 172 | 2 584 |
| 10.6 | Mahl- und Schälmmühlen, H.v. Stärke und Stärkeerzeugnissen | 6 | . | . | . |
| 10.61 | Mahl- und Schälmmühlen | 5 | 801 | 111 | 1 605 |
| 10.62 | Herstellung von Stärke und Stärkeerzeugnissen | 1 | . | . | . |
| 10.7 | Herstellung von Back- und Teigwaren | 35 | 6 824 | 990 | 10 730 |
| 10.71 | Herstellung von Backwaren (ohne Dauerbackwaren) | 31 | 6 325 | 910 | 9 899 |
| 10.72 | Herstellung von Dauerbackwaren | 4 | 499 | 80 | 832 |
| 10.8 | Herstellung von sonstigen Nahrungsmitteln | 16 | 2 558 | 355 | 5 836 |
| 10.81 | Herstellung von Zucker | 3 | . | . | . |
| 10.82 | Herstellung von Süßwaren (ohne Dauerbackwaren) | 6 | 821 | 115 | 1 562 |
| 10.83 | Verarbeitung von Kaffee und Tee, Herstellung von Kaffee-Ersatz | 1 | . | . | . |
| 10.84 | Herstellung von Würzmitteln und Soßen | 1 | . | . | . |
| 10.85 | Herstellung von Fertiggerichten | 5 | 797 | 115 | 1 420 |
| 10.9 | Herstellung von Futtermitteln | 2 | . | . | . |
| 10.92 | Herstellung von Futtermitteln für sonstige Tiere | 1 | . | . | . |
| 11 | Getränkeherstellung | 8 | 1 839 | 243 | 4 610 |
| 13 | Herstellung von Textilien | 4 | . | . | . |
| 16 | Herstellung von Holz-, Flecht-, Korb- und Korkwaren (ohne Möbel) | 10 | 1 372 | 178 | 3 078 |
| 17 | Herstellung von Papier, Pappe und Waren daraus | 16 | 2 272 | 344 | 6 032 |
| 18 | H. v. Druckerzeugnissen; Vervielfältigung von bespielten Ton-, Bild- und Datenträgern | 16 | 1 697 | 228 | 3 769 |
| 19 | Kokerei und Mineralölverarbeitung | 4 | 1 224 | 167 | 4 794 |

Gewerbe sowie im Bergbau und der Gewinnung von Steinen und Erden Sachsen-Anhalts im Januar 2012
Wirtschaftszweigen

| Gesamtumsatz | | | | | Umsatz aus Eigenerzeugung | | Systematik- Nummer der WZ 2008 |
|--------------|---------|-----------|----------|----------------|------------------------------|--------------|--------------------------------------|
| insgesamt | Inland | Ausland | | | insgesamt | dar. Ausland | |
| | | insgesamt | Eurozone | Nicht-Eurozone | | | |
| 1 000 EUR | | | | | | | |
| 43 728 | . | . | . | . | 35 101 | . | B |
| . | . | . | . | . | . | . | 05 |
| . | . | . | . | . | . | . | 06 |
| . | . | . | . | . | . | . | 08 |
| . | . | . | . | . | . | . | 09 |
| 2 975 822 | . | . | . | . | 2 830 434 | . | C |
| 484 428 | 422 629 | 61 799 | 30 456 | 31 342 | 458 632 | 61 246 | 10 |
| 185 416 | . | . | . | . | 172 389 | . | 10.1 |
| . | . | . | . | . | . | . | 10.11 |
| . | . | . | . | . | . | . | 10.12 |
| 38 615 | . | . | . | . | 27 453 | . | 10.13 |
| . | . | . | . | . | . | . | 10.2 |
| 27 135 | 21 883 | 5 252 | . | . | 26 104 | 5 252 | 10.3 |
| . | . | . | . | . | . | . | 10.31 |
| . | . | . | . | . | . | . | 10.32 |
| 12 364 | . | . | . | . | 11 333 | . | 10.39 |
| . | . | . | . | . | . | . | 10.4 |
| . | . | . | . | . | . | . | 10.42 |
| 51 285 | 41 383 | 9 903 | . | . | 50 442 | 9 888 | 10.5 |
| 51 285 | 41 383 | 9 903 | . | . | 50 442 | 9 888 | 10.51 |
| . | . | . | . | . | . | . | 10.6 |
| 28 185 | 25 055 | 3 130 | . | . | 22 664 | 3 130 | 10.61 |
| . | . | . | . | . | . | . | 10.62 |
| 61 049 | 53 582 | 7 467 | 5 080 | 2 388 | 60 557 | 7 467 | 10.7 |
| 56 207 | . | . | . | . | 55 752 | . | 10.71 |
| 4 842 | . | . | . | . | 4 805 | . | 10.72 |
| 77 574 | 65 643 | 11 931 | . | . | 72 692 | 11 392 | 10.8 |
| . | . | . | . | . | . | . | 10.81 |
| 18 212 | . | . | . | . | 16 152 | . | 10.82 |
| . | . | . | . | . | . | . | 10.83 |
| . | . | . | . | . | . | . | 10.84 |
| 14 929 | . | . | . | . | 14 929 | . | 10.85 |
| . | . | . | . | . | . | . | 10.9 |
| . | . | . | . | . | . | . | 10.92 |
| 51 606 | . | . | . | . | 41 679 | . | 11 |
| . | . | . | . | . | . | . | 13 |
| 32 353 | . | . | . | . | 31 338 | . | 16 |
| 97 585 | 53 619 | 43 966 | 24 373 | 19 593 | 91 891 | 39 762 | 17 |
| 34 707 | . | . | . | . | 33 637 | . | 18 |
| . | . | . | . | . | . | . | 19 |

**Noch 1.4 Betriebe, Beschäftigte, Arbeitsstunden, Entgelte und Umsatz im Verarbeitenden
nach hauptbeteiligten**

| Systematik- Nummer der WZ 2008 | Abteilung Gruppe ausgewählte Klassen | Betriebe | Beschäftigte insgesamt | Geleistete Arbeits- stunden | Entgelte |
|--------------------------------------|---|----------|---------------------------|-----------------------------------|-----------|
| | | Anzahl | | 1 000 | 1 000 EUR |
| 20 | Herstellung von chemischen Erzeugnissen | 67 | 11 948 | 1 725 | 41 007 |
| 20.1 | H. v. chem. Grundstoffen, Düngemitteln und Stickstoffverbindungen | | | | |
| | Kunststoffen in Primärformen u. synth. Kautschuk in Primärformen | 39 | 8 980 | 1 295 | 33 543 |
| 20.11 | Herstellung von Industriegasen | 2 | . | . | . |
| 20.12 | Herstellung von Farbstoffen und Pigmenten | 1 | . | . | . |
| 20.13 | H. v. sonstigen anorganischen Grundstoffen und Chemikalien | 7 | 1 197 | 168 | 3 956 |
| 20.14 | H. v. sonstigen organischen Grundstoffen und Chemikalien | 12 | 2 672 | 390 | 9 813 |
| 20.15 | H. v. Düngemitteln und Stickstoffverbindungen | 2 | . | . | . |
| 20.16 | Herstellung von Kunststoffen in Primärformen | 14 | 1 444 | 209 | 4 397 |
| 20.17 | H. v. synthetischem Kautschuk in Primärformen | 1 | . | . | . |
| 20.2 | H. v. Schädlingsbekämpfungs-, Pflanzenschutz- u. Desinfektions- mitteln | 1 | . | . | . |
| 20.3 | H. v. Anstrichmitteln, Druckfarben und Kitten | 3 | . | . | . |
| 20.4 | H. v. Seifen, Wasch-, Reinigungs- und Körperpflegemitteln sowie von Duftstoffen | 7 | 865 | 139 | 1 951 |
| 20.41 | H. v. Seifen, Wasch-, Reinigungs- und Poliermitteln | 4 | 434 | 73 | 1 062 |
| 20.42 | H. v. Körperpflegemitteln und Duftstoffen | 3 | 431 | 67 | 889 |
| 20.5 | H. v. sonstigen chemischen Erzeugnissen | 17 | 1 639 | 225 | 4 195 |
| 20.51 | Herstellung von pyrotechnischen Erzeugnissen | 3 | . | . | . |
| 20.52 | Herstellung von Klebstoffen | 1 | . | . | . |
| 20.59 | Herstellung von sonstigen chemischen Erzeugnissen a. n. g. | 13 | 1 173 | 162 | 3 174 |
| 21 | Herstellung von pharmazeutischen Erzeugnissen | 9 | 3 867 | 528 | 11 672 |
| 22 | Herstellung von Gummi- und Gummiwaren, | 51 | 7 064 | 1 029 | 15 304 |
| 22.1 | Herstellung von Gummiwaren | 7 | 1 107 | 169 | 2 719 |
| 22.19 | Herstellung von sonstigen Gummiwaren | 7 | 1 107 | 169 | 2 719 |
| 22.2 | Herstellung von Kunststoffwaren | 44 | 5 957 | 860 | 12 586 |
| 22.21 | H. v. Platten, Folien, Schläuchen und Profilen aus Kunststoffen | 16 | 2 449 | 338 | 5 731 |
| 22.22 | Herstellung von Verpackungsmitteln aus Kunststoffen | 4 | 411 | 63 | 848 |
| 22.23 | Herstellung von Baubedarfsartikeln aus Kunststoffen | 10 | 870 | 123 | 1 760 |
| 22.29 | Herstellung von sonstigen Kunststoffwaren | 14 | 2 227 | 336 | 4 248 |
| 23 | H. v. Glas und Glaswaren, Keramik, Verarbeitung v. Steinen und Erden | 46 | 6 324 | 909 | 15 929 |
| 23.1 | Herstellung von Glas und Glaswaren | 11 | 2 170 | 292 | 5 922 |
| 23.11 | Herstellung von Flachglas | 4 | 1 112 | 146 | 2 936 |
| 23.12 | Veredlung und Bearbeitung von Flachglas | 4 | 414 | 56 | 850 |
| 23.13 | Herstellung von Hohlglas | 1 | . | . | . |
| 23.14 | Herstellung von Glasfasern und Waren daraus | 1 | . | . | . |
| 23.19 | Herstellung, Veredlung und Bearbeitung von sonstigem Glas einschließlich technischer Glaswaren | 1 | . | . | . |
| 23.2 | Herstellung von feuerfesten keramischen Werkstoffen und Waren | 1 | . | . | . |
| 23.3 | Herstellung von keramischen Baumaterialien | 5 | 593 | 90 | 1 440 |
| 23.31 | Herstellung von keramischen Wand- und Bodenfliesen und -platten | 2 | . | . | . |
| 23.32 | Herstellung von Ziegeln und sonstiger Baukeramik | 3 | 394 | 66 | 1 068 |
| 23.4 | Herstellung von sonst. Porzellan- und keramischen Erzeugnissen | 2 | . | . | . |
| 23.41 | Herstellung von keramischen Haushaltswaren und Ziergegenständen | 1 | . | . | . |
| 23.42 | Herstellung von Sanitärkeramik | 1 | . | . | . |
| 23.5 | Herstellung von Zement, Kalk und gebranntem Gips | 4 | . | . | . |
| 23.51 | Herstellung von Zement | 2 | . | . | . |
| 23.52 | Herstellung von Kalk und gebranntem Gips | 2 | . | . | . |
| 23.6 | Herstellung von Erzeugnissen aus Beton, Zement und Gips | 18 | 1 752 | 243 | 3 848 |
| 23.61 | H. v. Erzeugnissen aus Beton, Zement u. Kalksandstein für den Bau | 15 | 1 421 | 201 | 2 973 |
| 23.64 | Herstellung von Mörtel und anderem Beton (Trockenbeton) | 1 | . | . | . |
| 23.65 | Herstellung von Faserzementwaren | 2 | . | . | . |
| 23.7 | Be- und Verarbeitung von Naturwerksteinen u. Natursteinen a. n. g. | 2 | . | . | . |
| 23.9 | H. v. Schleifkörpern und Schleifmitteln auf Unterlage sowie sonstigen Erzeugnissen aus nichtmetallischen Mineralien a. n. g. | 3 | 536 | 108 | 1 449 |
| 23.99 | H. v. sonstigen Erzeugnissen aus nichtmetall. Mineralien a. n. g. | 3 | 536 | 108 | 1 449 |

Gewerbe sowie im Bergbau und der Gewinnung von Steinen und Erden Sachsen-Anhalts im Januar 2012
Wirtschaftszweigen

| Gesamtumsatz | | | | | Umsatz aus Eigenerzeugung | | Systematik- Nummer der WZ 2008 |
|--------------|---------|-----------|----------|----------------|---------------------------|--------------|--------------------------------------|
| insgesamt | Inland | Ausland | | | insgesamt | dar. Ausland | |
| | | insgesamt | Eurozone | Nicht-Eurozone | | | |
| 1 000 EUR | | | | | | | |
| 497 076 | 270 823 | 226 253 | 104 016 | 122 237 | 470 553 | 219 101 | 20 |
| 385 404 | 204 249 | 181 155 | 87 831 | 93 324 | 370 072 | 180 439 | 20.1 |
| . | . | . | . | . | . | . | 20.11 |
| . | . | . | . | . | . | . | 20.12 |
| 33 187 | 26 810 | 6 378 | . | . | 32 976 | 6 346 | 20.13 |
| 131 327 | 54 493 | 76 834 | 32 505 | 44 329 | 118 396 | 76 205 | 20.14 |
| . | . | . | . | . | . | . | 20.15 |
| 95 487 | 53 450 | 42 038 | 34 049 | 7 989 | 95 487 | 42 038 | 20.16 |
| . | . | . | . | . | . | . | 20.17 |
| . | . | . | . | . | . | . | 20.2 |
| . | . | . | . | . | . | . | 20.3 |
| 18 859 | 15 336 | 3 523 | . | . | 18 859 | 3 523 | 20.4 |
| 12 080 | . | . | . | . | 12 080 | . | 20.41 |
| 6 779 | . | . | . | . | 6 779 | . | 20.42 |
| 76 835 | 42 655 | 34 180 | 8 083 | 26 097 | 67 518 | 27 882 | 20.5 |
| . | . | . | . | . | . | . | 20.51 |
| . | . | . | . | . | . | . | 20.52 |
| 72 208 | 39 640 | 32 568 | 7 485 | 25 083 | 62 891 | 26 270 | 20.59 |
| 91 528 | 54 514 | 37 014 | . | . | 46 981 | 21 574 | 21 |
| 136 842 | 93 470 | 43 372 | 28 528 | 14 844 | 134 586 | 42 926 | 22 |
| 21 175 | 11 914 | 9 261 | 3 062 | 6 198 | 20 340 | 9 010 | 22.1 |
| 21 175 | 11 914 | 9 261 | 3 062 | 6 198 | 20 340 | 9 010 | 22.19 |
| 115 667 | 81 555 | 34 111 | 25 466 | 8 645 | 114 247 | 33 916 | 22.2 |
| 75 531 | 47 045 | 28 487 | 22 088 | 6 399 | 75 526 | 28 487 | 22.21 |
| 12 740 | . | . | . | . | 12 740 | . | 22.22 |
| 9 188 | . | . | . | . | 8 121 | . | 22.23 |
| 18 207 | 14 643 | 3 565 | 1 734 | 1 830 | 17 859 | 3 554 | 22.29 |
| 94 365 | 75 967 | 18 398 | 13 181 | 5 217 | 84 648 | 17 611 | 23 |
| 39 554 | 30 189 | 9 365 | 6 561 | 2 804 | 33 184 | 8 808 | 23.1 |
| 29 446 | 22 119 | 7 327 | . | . | 23 157 | 6 770 | 23.11 |
| 4 149 | . | . | . | . | 4 068 | . | 23.12 |
| . | . | . | . | . | . | . | 23.13 |
| . | . | . | . | . | . | . | 23.14 |
| . | . | . | . | . | . | . | 23.19 |
| . | . | . | . | . | . | . | 23.2 |
| 4 856 | . | . | . | . | 4 810 | . | 23.3 |
| . | . | . | . | . | . | . | 23.31 |
| . | . | . | . | . | . | . | 23.32 |
| . | . | . | . | . | . | . | 23.4 |
| . | . | . | . | . | . | . | 23.41 |
| . | . | . | . | . | . | . | 23.42 |
| 14 308 | . | . | . | . | 12 938 | . | 23.5 |
| . | . | . | . | . | . | . | 23.51 |
| . | . | . | . | . | . | . | 23.52 |
| 15 894 | 13 631 | 2 262 | 1 802 | 460 | 14 844 | 2 221 | 23.6 |
| 10 453 | 9 680 | 773 | . | . | 9 661 | 773 | 23.61 |
| . | . | . | . | . | . | . | 23.64 |
| . | . | . | . | . | . | . | 23.65 |
| . | . | . | . | . | . | . | 23.7 |
| 11 269 | . | . | . | . | 11 074 | . | 23.9 |
| 11 269 | . | . | . | . | 11 074 | . | 23.99 |

**Noch 1.4 Betriebe, Beschäftigte, Arbeitsstunden, Entgelte und Umsatz im Verarbeitenden
nach hauptbeteiligten**

| Systematik- Nummer der WZ 2008 | Abteilung Gruppe ausgewählte Klassen | Betriebe | Beschäftigte insgesamt | Geleistete Arbeits- stunden | Entgelte |
|--------------------------------------|--|----------|---------------------------|-----------------------------------|-----------|
| | | Anzahl | | 1 000 | 1 000 EUR |
| 24 | Metallerzeugung und -bearbeitung | 31 | 6 674 | 851 | 18 676 |
| 24.1 | Erzeugung aus Roheisen, Stahl und Ferrolegierungen | 1 | . | . | . |
| 24.2 | H. v. Stahlrohren, Rohrform-, Rohrverschluss- und Rohrverbindungs- stücken aus Stahl | 6 | 627 | 86 | 1 377 |
| 24.3 | Sonstige erste Bearbeitung von Eisen und Stahl | 1 | . | . | . |
| 24.34 | Herstellung von kaltgezogenem Draht | 1 | . | . | . |
| 24.4 | Erzeugung und erste Bearbeitung von NE- Metallen | 9 | 2 425 | 313 | 7 307 |
| 24.42 | Erzeugung und erste Bearbeitung von Aluminium | 7 | . | . | . |
| 24.44 | Erzeugung und erste Bearbeitung von Kupfer | 2 | . | . | . |
| 24.5 | Gießereien | 14 | . | . | . |
| 24.51 | Eisengießereien | 5 | 612 | 80 | 1 320 |
| 24.52 | Stahlgießereien | 2 | . | . | . |
| 24.53 | Leichtmetallgießereien | 7 | 1 852 | 232 | 5 134 |
| 25 | Herstellung von Metallerzeugnissen | 95 | 9 616 | 1 351 | 21 210 |
| 25.1 | Stahl- und Leichtmetallbau | 37 | 4 075 | 564 | 9 084 |
| 25.11 | Herstellung von Metallkonstruktionen | 34 | 3 734 | 514 | 8 409 |
| 25.12 | Herstellung aus Ausbauelementen aus Metall | 3 | 341 | 50 | 675 |
| 25.2 | Herstellung von Metalltanks und -behältern; Herstellung von Heiz- körpern und -kesseln für Zentralheizungen | 5 | 389 | 54 | 686 |
| 25.29 | Herstellung von Sammelbehältern, Tanks u. ä. Behältern aus Metall | 5 | 389 | 54 | 686 |
| 25.3 | Herstellung von Dampfkesseln (ohne Zentralheizungskessel) | 1 | . | . | . |
| 25.4 | Herstellung von Waffen und Munition | 1 | . | . | . |
| 25.5 | H. v. Schmiede-, Press-, Zieh- und Stanzteilen, gewalzten Ringern und pulvermetallurgischen Erzeugnissen | 8 | 1 171 | 169 | 2 343 |
| 25.6 | Oberflächenveredlung und Wärmebehandlung, Mechanik, a. n. g. | 26 | 2 179 | 298 | 4 775 |
| 25.61 | Oberflächenveredlung und Wärmebehandlung | 12 | 964 | 129 | 2 041 |
| 25.62 | Mechanik, a. n. g. | 14 | 1 215 | 169 | 2 733 |
| 25.7 | H. v. Schneidwaren, Werkzeugen, Schlössern u. Beschlägen aus unedlen Metallen | 3 | . | . | . |
| 25.72 | Herstellung von Schlössern und Beschlägen aus unedlen Metallen | 1 | . | . | . |
| 25.73 | Herstellung von Werkzeugen | 2 | . | . | . |
| 25.9 | Herstellung von sonstigen Metallwaren | 14 | 1 380 | 201 | 3 172 |
| 25.92 | H. v. Verpackungen u. Verschlüssen aus Eisen, Stahl und NE- Metall | 1 | . | . | . |
| 25.93 | Herstellung von Drahtwaren, Ketten und Federn | 5 | 375 | 53 | 765 |
| 25.94 | Herstellung von Schrauben und Nieten | 1 | . | . | . |
| 25.99 | Herstellung von sonstigen Metallwaren a. n. g. | 7 | 640 | 89 | 1 279 |
| 26 | H. v. Datenverarbeitungsgeräten, elektron. und opt. Erzeugnissen | 19 | 4 712 | 649 | 18 318 |
| 26.1 | Herstellung von elektronischen Bauelementen und Leiterplatten | 6 | 3 103 | 419 | 15 004 |
| 26.11 | Herstellung von elektronischen Bauelementen | 5 | . | . | . |
| 26.12 | Herstellung von bestückten Leiterplatten | 1 | . | . | . |
| 26.3 | H. v. Geräten und Einrichtungen der Telekommunikationstechnik | 4 | . | . | . |
| 26.4 | Herstellung von Geräten der Unterhaltungselektronik | 1 | . | . | . |
| 26.5 | H. v. Mess-, Kontroll-, Navigations- u.ä. Instrumenten und Vorrich- tungen; Herstellung von Uhren | 8 | 807 | 109 | 1 766 |
| 26.51 | H. v. Mess-, Kontroll-, Navigations- u.ä. Instrumenten und Vorrichtungen | 8 | 807 | 109 | 1 766 |
| 27 | Herstellung von elektrischen Ausrüstungen | 23 | 2 842 | 378 | 6 211 |

Gewerbe sowie im Bergbau und der Gewinnung von Steinen und Erden Sachsen-Anhalts im Januar 2012
Wirtschaftszweigen

| Gesamtumsatz | | | | | Umsatz aus Eigenerzeugung | | Systematik- Nummer der WZ 2008 |
|--------------|---------|-----------|----------|----------------|---------------------------|--------------|--------------------------------------|
| insgesamt | Inland | Ausland | | | insgesamt | dar. Ausland | |
| | | insgesamt | Eurozone | Nicht-Eurozone | | | |
| 1 000 EUR | | | | | | | |
| 287 771 | 149 219 | 138 552 | 77 854 | 60 698 | 286 443 | 138 339 | 24 |
| . | . | . | . | . | . | . | 24.1 |
| 12 194 | . | . | . | . | 12 194 | . | 24.2 |
| . | . | . | . | . | . | . | 24.3 |
| . | . | . | . | . | . | . | 24.34 |
| 154 334 | . | . | . | . | 153 925 | . | 24.4 |
| . | . | . | . | . | . | . | 24.42 |
| . | . | . | . | . | . | . | 24.44 |
| . | . | . | . | . | . | . | 24.5 |
| 6 622 | 2 975 | 3 647 | . | . | 6 622 | 3 647 | 24.51 |
| . | . | . | . | . | . | . | 24.52 |
| 41 446 | 26 046 | 15 400 | . | . | 41 375 | 15 400 | 24.53 |
| 126 146 | 99 603 | 26 543 | 14 143 | 12 400 | 122 513 | 26 373 | 25 |
| 50 228 | 47 359 | 2 868 | 2 068 | 800 | 47 392 | 2 830 | 25.1 |
| 46 779 | . | . | . | . | 44 060 | . | 25.11 |
| . | . | . | . | . | . | . | 25.12 |
| 4 489 | . | . | . | . | 4 089 | . | 25.2 |
| 4 489 | . | . | . | . | 4 089 | . | 25.29 |
| . | . | . | . | . | . | . | 25.3 |
| . | . | . | . | . | . | . | 25.4 |
| 16 390 | 11 743 | 4 647 | . | . | 16 291 | 4 647 | 25.5 |
| 24 704 | 20 048 | 4 656 | . | . | 24 600 | 4 587 | 25.6 |
| 10 741 | . | . | . | . | 10 636 | . | 25.61 |
| 13 964 | . | . | . | . | 13 964 | . | 25.62 |
| . | . | . | . | . | . | . | 25.7 |
| . | . | . | . | . | . | . | 25.72 |
| . | . | . | . | . | . | . | 25.73 |
| 26 904 | 13 768 | 13 136 | . | . | 26 713 | 13 136 | 25.9 |
| . | . | . | . | . | . | . | 25.92 |
| . | . | . | . | . | . | . | 25.93 |
| . | . | . | . | . | . | . | 25.94 |
| 8 097 | 5 778 | 2 318 | . | . | 8 096 | 2 318 | 25.99 |
| 49 560 | 25 341 | 24 219 | 6 517 | 17 701 | 43 400 | 21 688 | 26 |
| . | . | . | . | . | . | . | 26.1 |
| . | . | . | . | . | . | . | 26.11 |
| . | . | . | . | . | . | . | 26.12 |
| . | . | . | . | . | . | . | 26.3 |
| . | . | . | . | . | . | . | 26.4 |
| 10 613 | 4 987 | 5 626 | 1 984 | 3 641 | 10 147 | 5 257 | 26.5 |
| 10 613 | 4 987 | 5 626 | 1 984 | 3 641 | 10 147 | 5 257 | 26.51 |
| 29 018 | 23 673 | 5 345 | 2 372 | 2 973 | 28 334 | 5 151 | 27 |

**Noch 1.4 Betriebe, Beschäftigte, Arbeitsstunden, Entgelte und Umsatz im Verarbeitenden
nach hauptbeteiligten**

| Systematik- Nummer der WZ 2008 | Abteilung Gruppe ausgewählte Klassen Hauptgruppe | Betriebe | Beschäftigte insgesamt | Geleistete Arbeits- stunden | Entgelte |
|--------------------------------------|--|------------|---------------------------|-----------------------------------|----------------|
| | | Anzahl | | 1 000 | 1 000 EUR |
| 28 | Maschinenbau | 78 | 11 302 | 1 913 | 29 660 |
| 28.1 | Herstellung von nicht wirtschaftszweigspezifischen Maschinen | 23 | 4 417 | 622 | 12 660 |
| 28.11 | H. v. Verbrennungsmotoren und Turbinen (ohne Motoren für Luft- und Straßenfahrzeuge) | 8 | 1 722 | 233 | 5 159 |
| 28.12 | H. v. hydraulischen und pneumatischen Komponenten und Systemen | 5 | 1 102 | 157 | 2 707 |
| 28.13 | Herstellung von Pumpen und Kompressen a. n. g. | 3 | 771 | 119 | 2 804 |
| 28.14 | Herstellung von Armaturen a. n. g. | 4 | 537 | 77 | 1 179 |
| 28.15 | H. v. Lagern, Getrieben, Zahnrädern und Antriebselementen | 3 | 285 | 37 | 812 |
| 28.2 | H. v. sonstigen nicht wirtschaftszweigspezifischen Maschinen | 27 | 3 052 | 733 | 7 075 |
| 28.21 | Herstellung von Öfen und Brennern | 2 | . | . | . |
| 28.22 | Herstellung von Hebezeugen und Fördermitteln | 14 | 1 981 | 570 | 4 802 |
| 28.25 | H. v. kälte- u. lufttechnischen Erzeugn., nicht für den Haushalt | 4 | 442 | 66 | 912 |
| 28.29 | H. v. sonst. nicht wirtschaftszweigspezifischen Maschinen a. n. g. | 7 | 487 | 75 | 1 067 |
| 28.3 | Herstellung von land- und forstwirtschaftlichen Maschinen | 4 | 445 | 52 | 833 |
| 28.4 | Herstellung von Werkzeugmaschinen | 7 | 1 197 | 186 | 3 701 |
| 28.41 | Herstellung von Werkzeugmaschinen für die Metallbearbeitung | 4 | 1 005 | 160 | 3 277 |
| 28.49 | Herstellung von sonstigen Werkzeugmaschinen | 3 | 192 | 25 | 424 |
| 28.9 | Herstellung von Maschinen für sonstige bestimmte Wirtschaftszweige | 17 | 2 191 | 319 | 5 392 |
| 28.91 | H. v. von Maschinen für die Metallerzeugung, von Walzwerksein- richtungen und Gießmaschinen | 2 | . | . | . |
| 28.92 | Herstellung von Bergwerks-, Bau- und Baustoffmaschinen | 2 | . | . | . |
| 28.93 | H. v. Maschinen für die Nahrungs- und Genussmitteleherzeugung und die Tabakverarbeitung | 1 | . | . | . |
| 28.94 | H. v. Maschinen für die Textil- und Bekleidungsherstellung und die Lederverarbeitung | 1 | . | . | . |
| 28.95 | H. v. Maschinen für die Papiererzeugung und -verarbeitung | 1 | . | . | . |
| 28.99 | H. v. Maschinen für sonstige bestimmte Wirtschaftszweige a. n. g. | 10 | 1 307 | 181 | 2 930 |
| 29 | Herstellung von Kraftwagen und Kraftwagenteilen | 21 | 3 726 | 562 | 8 346 |
| 30 | Sonstiger Fahrzeugbau | 10 | 2 640 | 381 | 6 391 |
| 31 | Herstellung von Möbeln | 13 | 1 714 | 239 | 3 574 |
| 32 | Herstellung von sonstigen Waren | 6 | . | . | . |
| 33 | Reparatur und Installation von Maschinen und Ausrüstungen | 47 | 6 001 | 801 | 15 216 |
| 33.1 | Reparatur von Metallerzeugnissen, Maschinen und Ausrüstungen | 26 | 3 234 | 439 | 8 133 |
| 33.11 | Reparatur von Metallerzeugnissen | 4 | 331 | 41 | 815 |
| 33.12 | Reparatur von Maschinen | 9 | 1 389 | 201 | 3 195 |
| 33.13 | Reparatur von elektronischen und optischen Geräten | 1 | . | . | . |
| 33.14 | Reparatur von elektrischen Ausrüstungen | 3 | . | . | . |
| 33.17 | Reparatur und Instandhaltung von Fahrzeugen a. n. g. | 9 | 984 | 131 | 2 683 |
| 33.2 | Installation von Maschinen und Ausrüstungen a. n. g. | 21 | 2 767 | 362 | 7 083 |
| | Vorleistungsgüterproduzenten und Energie | 314 | 51 032 | 7 127 | 147 606 |
| | Investitionsgüterproduzenten | 213 | 29 360 | 4 442 | 72 623 |
| | Gebrauchsgüterproduzenten | 17 | 2 578 | 372 | 4 875 |
| | Verbrauchsgüterproduzenten | 140 | 25 680 | 3 632 | 53 574 |
| B+C | Verarbeitendes Gewerbe sowie Bergbau und Gewinnung von Steinen und Erden insgesamt | 684 | 108 650 | 15 573 | 278 678 |

Gewerbe sowie im Bergbau und der Gewinnung von Steinen und Erden Sachsen-Anhalts im Januar 2012
Wirtschaftszweigen

| Gesamtumsatz | | | | | Umsatz aus Eigenerzeugung | | Systematik- Nummer der WZ 2008 |
|--------------|-----------|-----------|----------|----------------|---------------------------|--------------|--------------------------------------|
| insgesamt | Inland | Ausland | | | insgesamt | dar. Ausland | |
| | | insgesamt | Eurozone | Nicht-Eurozone | | | |
| 1 000 EUR | | | | | | | |
| 143 325 | 76 013 | 67 312 | 25 399 | 41 912 | 139 888 | 65 959 | 28 |
| 68 303 | 35 593 | 32 711 | 13 856 | 18 855 | 65 172 | 31 419 | 28.1 |
| 31 057 | 12 869 | 18 188 | 9 172 | 9 016 | 30 589 | 17 798 | 28.11 |
| . | . | . | . | . | . | . | 28.12 |
| . | . | . | . | . | . | . | 28.13 |
| 6 933 | . | . | . | . | 4 340 | . | 28.14 |
| 3 659 | . | . | . | . | 3 659 | . | 28.15 |
| 22 471 | 12 035 | 10 436 | . | . | 22 467 | 10 436 | 28.2 |
| . | . | . | . | . | . | . | 28.21 |
| 16 829 | 7 922 | 8 907 | . | . | 16 829 | 8 907 | 28.22 |
| . | . | . | . | . | . | . | 28.25 |
| 2 454 | . | . | . | . | 2 451 | . | 28.29 |
| . | . | . | . | . | . | . | 28.3 |
| . | . | . | . | . | . | . | 28.4 |
| 21 004 | . | . | . | . | 21 004 | . | 28.41 |
| 2 401 | . | . | . | . | 2 401 | . | 28.49 |
| 24 014 | 10 731 | 13 284 | 3 201 | 10 083 | 23 972 | 13 250 | 28.9 |
| . | . | . | . | . | . | . | 28.91 |
| . | . | . | . | . | . | . | 28.92 |
| . | . | . | . | . | . | . | 28.93 |
| . | . | . | . | . | . | . | 28.94 |
| . | . | . | . | . | . | . | 28.95 |
| 17 021 | 6 322 | 10 699 | . | . | 17 021 | 10 699 | 28.99 |
| 62 052 | 44 753 | 17 299 | 13 576 | 3 723 | 61 809 | 17 298 | 29 |
| 34 330 | 31 840 | 2 490 | . | . | 34 330 | 2 490 | 30 |
| 32 162 | 27 226 | 4 937 | 4 557 | 379 | 30 047 | 4 937 | 31 |
| . | . | . | . | . | . | . | 32 |
| 45 431 | 42 135 | 3 296 | . | . | 44 749 | 3 107 | 33 |
| 22 973 | 21 673 | 1 300 | . | . | 22 527 | 1 111 | 33.1 |
| 1 517 | 1 517 | - | - | - | 1 517 | - | 33.11 |
| 13 125 | . | . | . | . | 12 994 | . | 33.12 |
| . | . | . | . | . | . | . | 33.13 |
| . | . | . | . | . | . | . | 33.14 |
| 4 549 | . | . | . | . | 4 375 | . | 33.17 |
| 22 458 | 20 462 | 1 996 | 1 882 | 114 | 22 222 | 1 996 | 33.2 |
| 1983 364 | 1 398 145 | 585 219 | 308 785 | 276 435 | 1 916 635 | 569 966 | |
| 355 072 | 254 963 | 100 110 | 47 516 | 52 594 | 346 435 | 98 096 | |
| 38 269 | 32 504 | 5 766 | 5 351 | 415 | 35 443 | 5 766 | |
| 642 845 | 533 004 | 109 841 | 51 541 | 58 300 | 567 022 | 93 439 | |
| 3 019 551 | 2 218 616 | 800 935 | 413 192 | 387 743 | 2 865 535 | 767 267 | B+C |

**1.5 Beschäftigte, Arbeitsstunden, Entgelte und Umsatz in den Betrieben des Verarbeitenden
im Januar 2012 nach hauptbeteiligten Wirtschaftszweigen -**

| Systematik- Nummer der WZ 2008 | Abschnitt Abteilung Hauptgruppe | Beschäftigte insgesamt | |
|--------------------------------------|---|---------------------------|------------|
| | | Anzahl | um % |
| B | Bergbau und Gewinnung von Steinen und Erden | 37 | 1,3 |
| 05 | Kohlenbergbau | . | . |
| 06 | Gewinnung von Erdöl und Erdgas | . | . |
| 08 | Gewinnung v.Steinen u.Erden, sonst.Bergbau | 19 | 2,5 |
| 09 | Erbringung von Dienstleistungen für den Bergbau und für die Gewinnung von Steinen und Erden | . | . |
| C | Verarbeitendes Gewerbe | 3 002 | 2,9 |
| 10 | Herstellung von Nahrungs- und Futtermitteln | 314 | 1,8 |
| 11 | Getränkeherstellung | 108 | 6,2 |
| 13 | Herstellung von Textilien | . | . |
| 16 | Herstellung von Holz-, Flecht-, Korb- und Korkwaren (ohne Möbel) | -118 | -7,9 |
| 17 | Herstellung von Papier,Pappe und Waren daraus | 29 | 1,3 |
| 18 | Herstellung von Druckerzeugnissen; Vervielfältigung von bespielten Ton-, Bild- und Datenträgern | 209 | 14,0 |
| 19 | Kokerei und Mineralölverarbeitung | 24 | 2,0 |
| 20 | Herstellung von chemischen Erzeugnissen | 306 | 2,6 |
| 21 | Herstellung von pharmazeutischen Erzeugnissen | 192 | 5,2 |
| 22 | Herstellung von Gummi-und Kunststoffwaren | 292 | 4,3 |
| 23 | Herstellung von Glas und Glaswaren, Keramik, Verarbeitung von Steinen und Erden | 340 | 5,7 |
| 24 | Metallerzeugung und -bearbeitung | 325 | 5,1 |
| 25 | Herstellung von Metallerzeugnissen | 392 | 4,2 |
| 26 | Herstellung von Datenverarbeitungsgeräten, elektronischen und optischen Erzeugnissen | -401 | -7,8 |
| 27 | Herstellung von elektrischen Ausrüstungen | -8 | -0,3 |
| 28 | Maschinenbau | 560 | 5,2 |
| 29 | Herstellung von Kraftwagen und Kraftwagenteilen | 212 | 6,0 |
| 30 | Sonstiger Fahrzeugbau | -79 | -2,9 |
| 31 | Herstellung von Möbeln | -379 | -18,1 |
| 32 | Herstellung von sonstigen Waren | . | . |
| 33 | Reparatur und Installation von Maschinen und Ausrüstungen | 414 | 7,4 |
| | Vorleistungsgüterproduzenten und Energie | 1 196 | 2,4 |
| | Investitionsgüterproduzenten | 1 371 | 4,9 |
| | Gebrauchsgüterproduzenten | -550 | -17,6 |
| | Verbrauchsgüterproduzenten | 1 022 | 4,1 |
| B+C | Verarbeitendes Gewerbe sowie Bergbau und Gewinnung von Steinen und Erden insgesamt | 3 039 | 2,9 |

Gewerbes sowie im Bergbau und der Gewinnung von Steinen und Erden Sachsen-Anhalts
Veränderung gegenüber dem gleichen Vorjahresmonat

| Geleistete Arbeits- stunden | Entgelte | Gesamtumsatz | | | Umsatz aus Eigenerzeugung | | Systematik- Nummer der WZ 2008 |
|-----------------------------------|----------|--------------|--------|---------|------------------------------|--------------|--------------------------------------|
| | | insgesamt | Inland | Ausland | insgesamt | dar. Ausland | |
| um % | | | | | | | |
| -0,9 | 5,6 | -15,7 | . | . | -21,4 | . | B |
| . | . | . | . | . | . | . | 05 |
| . | . | . | . | . | . | . | 06 |
| -1,2 | 6,9 | . | . | . | . | . | 08 |
| . | . | . | . | . | . | . | 09 |
| 9,0 | 8,7 | 4,7 | . | . | 5,7 | . | C |
| 2,1 | 3,6 | 12,7 | 13,0 | 11,1 | 11,9 | 10,1 | 10 |
| 3,2 | -1,0 | 22,8 | . | . | 24,4 | . | 11 |
| . | . | . | . | . | . | . | 13 |
| -3,8 | -4,8 | -7,8 | . | . | -9,4 | . | 16 |
| 4,2 | 2,3 | -4,4 | -5,3 | -3,4 | -5,5 | -6,1 | 17 |
| 17,6 | 28,9 | 38,1 | . | . | 38,8 | . | 18 |
| 2,5 | -1,5 | . | . | . | . | . | 19 |
| 4,7 | 5,4 | 3,2 | 3,2 | 3,2 | 2,9 | 0,6 | 20 |
| 9,0 | 6,9 | 4,2 | -7,5 | 28,1 | 2,3 | 24,5 | 21 |
| 6,5 | 4,0 | 9,3 | 12,2 | 3,6 | 10,6 | 4,6 | 22 |
| 17,9 | 11,5 | 11,4 | 15,4 | -2,6 | 7,8 | -2,0 | 23 |
| 12,0 | 7,4 | 4,8 | 7,9 | 1,6 | 4,8 | 1,5 | 24 |
| 9,3 | 9,4 | 10,3 | 16,8 | -8,8 | 10,0 | -7,6 | 25 |
| -8,0 | 29,9 | -50,1 | -43,0 | -55,8 | -24,2 | 18,9 | 26 |
| 17,2 | 2,3 | 22,8 | 22,7 | 23,2 | 22,0 | 25,4 | 27 |
| 34,5 | 13,3 | 20,6 | 4,3 | 46,4 | 20,7 | 46,7 | 28 |
| 9,1 | 6,4 | 55,5 | 44,0 | 95,9 | 55,4 | 97,3 | 29 |
| 2,5 | 15,3 | 3,0 | 8,6 | -38,0 | 3,0 | -38,0 | 30 |
| 0,7 | 3,2 | 12,5 | 12,6 | 12,1 | 11,8 | 12,1 | 31 |
| . | . | . | . | . | . | . | 32 |
| 4,9 | 10,2 | 32,3 | 41,1 | -26,4 | 32,7 | -28,5 | 33 |
| 6,4 | 8,1 | -0,9 | 4,5 | -11,7 | 0,4 | -8,0 | |
| 17,3 | 11,4 | 25,6 | 20,1 | 42,1 | 25,5 | 43,2 | |
| -4,9 | -1,2 | 3,1 | 6,3 | -11,9 | 1,3 | -11,9 | |
| 5,3 | 7,4 | 12,2 | 11,8 | 14,0 | 12,9 | 10,5 | |
| 8,7 | 8,6 | 4,4 | 7,8 | -4,2 | 5,2 | -1,5 | B+C |

**1.6 Ausgewählte Berechnungskennziffern in Betrieben im Verarbeitenden Gewerbe
nach hauptbeteiligten**

| Systematik- Nummer der WZ 2008 | Abschnitt Abteilung Hauptgruppe | Beschäftigte je Betrieb | Geleistete Arbeitsstunden je Beschäftigten | Entgelte je geleisteter Arbeitsstunde |
|--------------------------------------|---|----------------------------|--|---|
| | | Anzahl | h | EUR |
| B | Bergbau und Gewinnung von Steinen und Erden | 350 | 133 | 26 |
| 05 | Kohlenbergbau | . | . | . |
| 06 | Gewinnung von Erdöl und Erdgas | . | . | . |
| 08 | Gewinnung v.Steinen u.Erden, sonst.Bergbau | 256 | 139 | 23 |
| 09 | Erbringung von Dienstleistungen für den Bergbau und für die Gewinnung von Steinen und Erden | . | . | . |
| C | Verarbeitendes Gewerbe | 157 | 144 | 18 |
| 10 | Herstellung von Nahrungs- und Futtermitteln | 174 | 144 | 12 |
| 11 | Getränkeherstellung | 230 | 132 | 19 |
| 13 | Herstellung von Textilien | . | . | . |
| 16 | Herstellung von Holz-, Flecht-, Korb- und Korkwaren (ohne Möbel) | 137 | 130 | 17 |
| 17 | Herstellung von Papier,Pappe und Waren daraus | 142 | 151 | 18 |
| 18 | Herstellung von Druckerzeugnissen; Vervielfältigung von bespielten Ton-, Bild- und Datenträgern | 106 | 134 | 17 |
| 19 | Kokerei und Mineralölverarbeitung | 306 | 136 | 29 |
| 20 | Herstellung von chemischen Erzeugnissen | 178 | 144 | 24 |
| 21 | Herstellung von pharmazeutischen Erzeugnissen | 430 | 136 | 22 |
| 22 | Herstellung von Gummi-und Kunststoffwaren | 139 | 146 | 15 |
| 23 | Herstellung von Glas und Glaswaren, Keramik, Verarbeitung von Steinen und Erden | 137 | 144 | 18 |
| 24 | Metallerzeugung und -bearbeitung | 215 | 128 | 22 |
| 25 | Herstellung von Metallerzeugnissen | 101 | 141 | 16 |
| 26 | Herstellung von Datenverarbeitungsgeräten, elektronischen und optischen Erzeugnissen | 248 | 138 | 28 |
| 27 | Herstellung von elektrischen Ausrüstungen | 124 | 133 | 16 |
| 28 | Maschinenbau | 145 | 169 | 16 |
| 29 | Herstellung von Kraftwagen und Kraftwagenteilen | 177 | 151 | 15 |
| 30 | Sonstiger Fahrzeugbau | 264 | 144 | 17 |
| 31 | Herstellung von Möbeln | 132 | 140 | 15 |
| 32 | Herstellung von sonstigen Waren | . | . | . |
| 33 | Reparatur und Installation von Maschinen und Ausrüstungen | 128 | 134 | 19 |
| | Vorleistungsgüterproduzenten und Energie | 163 | 140 | 21 |
| | Investitionsgüterproduzenten | 138 | 151 | 16 |
| | Gebrauchsgüterproduzenten | 152 | 144 | 13 |
| | Verbrauchsgüterproduzenten | 183 | 141 | 15 |
| B+C | Verarbeitendes Gewerbe sowie Bergbau und Gewinnung von Steinen und Erden insgesamt | 159 | 143 | 18 |

sowie im Bergbau und der Gewinnung von Steinen und Erden Sachsen-Anhalts im Januar 2012
Wirtschaftszweigen

| Entgelte je Beschäftigten | Gesamtumsatz je Beschäftigten | Umsatz aus Eigenerzeugung je Beschäftigten | Anteile Entgelte an Gesamtumsatz | Anteile Auslandsumsatz an Gesamtumsatz | Umsatz je geleisteter Arbeitsstunde | Systematik-Nummer der WZ 2008 |
|---------------------------|-------------------------------|--|----------------------------------|--|-------------------------------------|-------------------------------|
| EUR | | | % | | EUR | |
| 3 426 | 15 623 | 13 078 | 22 | . | 117 | B |
| . | . | . | . | . | . | 05 |
| . | . | . | . | . | . | 06 |
| 3 253 | . | . | . | . | . | 08 |
| . | . | . | . | . | . | 09 |
| 2 542 | 28 113 | 27 230 | 9 | . | 196 | C |
| 1 796 | 27 316 | 25 957 | 7 | 13 | 190 | 10 |
| 2 507 | 28 062 | 27 294 | 9 | . | 213 | 11 |
| . | . | . | . | . | . | 13 |
| 2 244 | 23 581 | 23 633 | 10 | . | 182 | 16 |
| 2 655 | 42 951 | 41 041 | 6 | 45 | 284 | 17 |
| 2 221 | 20 452 | 20 624 | 11 | . | 152 | 18 |
| 3 917 | . | . | . | . | . | 19 |
| 3 432 | 41 603 | 40 405 | 8 | 46 | 288 | 20 |
| 3 018 | 23 669 | 13 810 | 13 | 40 | 173 | 21 |
| 2 167 | 19 372 | 19 284 | 11 | 32 | 133 | 22 |
| 2 519 | 14 922 | 13 503 | 17 | 19 | 104 | 23 |
| 2 798 | 43 118 | 43 158 | 6 | 48 | 338 | 24 |
| 2 206 | 13 118 | 12 843 | 17 | 21 | 93 | 25 |
| 3 888 | 10 518 | 9 364 | 37 | 49 | 76 | 26 |
| 2 186 | 10 210 | 10 062 | 21 | 18 | 77 | 27 |
| 2 624 | 12 681 | 12 464 | 21 | 47 | 75 | 28 |
| 2 240 | 16 654 | 16 642 | 13 | 28 | 110 | 29 |
| 2 421 | 13 004 | 13 004 | 19 | 7 | 90 | 30 |
| 2 085 | 18 765 | 17 790 | 11 | 15 | 134 | 31 |
| . | . | . | . | . | . | 32 |
| 2 536 | 7 571 | 7 549 | 33 | 7 | 57 | 33 |
| 2 892 | 38 865 | 38 155 | 7 | 30 | 278 | |
| 2 474 | 12 094 | 11 912 | 20 | 28 | 80 | |
| 1 891 | 14 845 | 13 954 | 13 | 15 | 103 | |
| 2 086 | 25 033 | 22 887 | 8 | 17 | 177 | |
| 2 565 | 27 792 | 26 874 | 9 | 27 | 194 | B+C |

**1.7 Auslandsumsatz nach Euro- und Nicht-Eurozone in Betrieben des Verarbeitenden Gewerbes sowie im Bergbau und der Gewinnung von Steinen und Erden Sachsen-Anhalts im Januar 2012 nach hauptbeteiligten Wirtschaftszweigen
- Veränderung gegenüber dem Vorjahresmonat**

| Systematik- Nummer der WZ 2008 | Abschnitt Abteilung Hauptgruppe | Auslandsumsatz | | |
|--------------------------------------|---|----------------|--------------|----------------|
| | | insgesamt | Eurozone | Nicht-Eurozone |
| | | um % | | |
| B | Bergbau und Gewinnung von Steinen und Erden | . | . | . |
| 05 | Kohlenbergbau | . | . | . |
| 06 | Gewinnung von Erdöl und Erdgas | . | . | . |
| 08 | Gewinnung v.Steinen u.Erden, sonst.Bergbau | . | . | . |
| 09 | Erbringung von Dienstleistungen für den Bergbau und Gewinnung von Steinen und Erden | . | . | . |
| C | Verarbeitendes Gewerbe | . | . | . |
| 10 | Herstellung von Nahrungs- und Futtermitteln | 11,1 | -7,5 | 38,2 |
| 11 | Getränkeherstellung | . | . | . |
| 13 | Herstellung von Textilien | . | . | . |
| 16 | Herstellung von Holz-, Flecht-, Korb- und Korkwaren (ohne Möbel) | . | . | . |
| 17 | Herstellung von Papier,Pappe und Waren daraus | -3,4 | 2,5 | -9,8 |
| 18 | Herstellung von Druckerzeugnissen; Vervielfältigung von bespielten Ton-, Bild- und Datenträgern | . | . | . |
| 19 | Kokerei und Mineralölverarbeitung | . | . | . |
| 20 | Herstellung von chemischen Erzeugnissen | 3,2 | 3,5 | 2,9 |
| 21 | Herstellung von pharmazeutischen Erzeugnissen | 28,1 | . | . |
| 22 | Herstellung von Gummi-und Kunststoffwaren | 3,6 | 13,0 | -10,7 |
| 23 | Herstellung von Glas und Glaswaren, Keramik, Verarbeitung von Steinen und Erden | -2,6 | -7,7 | 13,2 |
| 24 | Metallerzeugung und -bearbeitung | 1,6 | -7,8 | 16,8 |
| 25 | Herstellung von Metallerzeugnissen | -8,8 | 11,2 | -24,3 |
| 26 | Herstellung von Datenverarbeitungsgeräten, elektronischen und optischen Erzeugnissen | -55,8 | -48,2 | -58,1 |
| 27 | Herstellung von elektrischen Ausrüstungen | 23,2 | 3,5 | 45,4 |
| 28 | Maschinenbau | 46,4 | 24,2 | 64,2 |
| 29 | Herstellung von Kraftwagen und Kraftwagenteilen | 95,9 | 103,2 | 73,3 |
| 30 | Sonstiger Fahrzeugbau | -38,0 | . | . |
| 31 | Herstellung von Möbeln | 12,1 | 13,1 | 1,7 |
| 32 | Herstellung von sonstigen Waren | . | . | . |
| 33 | Reparatur und Installation von Maschinen und Ausrüstungen | -26,4 | . | . |
| | Vorleistungsgüterproduzenten und Energie | -11,7 | -17,0 | -4,9 |
| | Investitionsgüterproduzenten | 42,1 | 27,0 | 59,2 |
| | Gebrauchsgüterproduzenten | -11,8 | -13,0 | 5,9 |
| | Verbrauchsgüterproduzenten | 14,0 | 4,6 | 23,8 |
| B+C | Verarbeitendes Gewerbe sowie Bergbau und Gewinnung von Steinen und Erden insgesamt | - 4,2 | -11,1 | 4,4 |

Ergebnisse nach Kreisen

2. Betriebe im Verarbeitenden Gewerbe sowie im Bergbau und der Gewinnung von Steinen und Erden

| Lfd. Nr. | Kreisfreie Stadt Landkreis Land | Betriebe | Beschäftigte insgesamt | Geleistete Arbeitsstunden | Entgelte |
|-------------|---------------------------------------|------------|---------------------------|------------------------------|----------------|
| | | Anzahl | | 1 000 | 1 000 EUR |
| 1 | Dessau-Roßlau, Stadt | 23 | 4 513 | 634 | 11 487 |
| 2 | Halle (Saale), Stadt | 22 | 3 170 | 440 | 8 714 |
| 3 | Magdeburg, Stadt | 41 | 6 272 | 877 | 15 671 |
| 4 | Altmarkkreis Salzwedel | 25 | 4 435 | 625 | 10 203 |
| 5 | Anhalt-Bitterfeld | 76 | 13 166 | 1 870 | 39 739 |
| 6 | Börde | 67 | 12 569 | 1 818 | 32 862 |
| 7 | Burgenlandkreis | 56 | 8 834 | 1 167 | 21 644 |
| 8 | Harz | 76 | 11 250 | 1 526 | 28 154 |
| 9 | Jerichower Land | 37 | 3 984 | 597 | 9 013 |
| 10 | Mansfeld-Südharz | 40 | 5 946 | 828 | 12 648 |
| 11 | Saalekreis | 67 | 10 949 | 1 546 | 31 680 |
| 12 | Salzlandkreis | 82 | 12 350 | 1 760 | 30 303 |
| 13 | Stendal | 22 | 4 099 | 573 | 8 123 |
| 14 | Wittenberg | 50 | 7 113 | 1 311 | 18 438 |
| 15 | Sachsen-Anhalt | 684 | 108 650 | 15 573 | 278 678 |

Sachsen-Anhalts im Januar 2012 nach kreisfreien Städten und Landkreisen

| Gesamtumsatz | | | | | Lfd. Nr. |
|--------------|-----------|-----------|----------|----------------|-------------|
| insgesamt | Inland | Ausland | | | |
| | | insgesamt | Eurozone | Nicht-Eurozone | |
| 1 000 EUR | | | | | |
| 59 579 | 45 477 | 14 102 | . | . | 1 |
| 39 001 | 22 647 | 16 354 | . | . | 2 |
| 84 277 | 70 032 | 14 244 | 6 386 | 7 859 | 3 |
| 64 640 | 49 057 | 15 583 | 8 042 | 7 541 | 4 |
| 213 479 | 136 883 | 76 596 | 44 266 | 32 330 | 5 |
| 273 615 | 176 773 | 96 842 | 38 128 | 58 713 | 6 |
| 310 812 | 266 368 | 44 445 | 20 608 | 23 837 | 7 |
| 221 265 | 158 860 | 62 405 | 34 461 | 27 943 | 8 |
| 84 292 | 70 227 | 14 065 | 6 889 | 7 176 | 9 |
| 153 881 | 72 886 | 80 995 | 49 665 | 31 330 | 10 |
| 930 449 | 745 767 | 184 683 | 96 850 | 87 833 | 11 |
| 283 167 | 186 186 | 96 981 | 47 693 | 49 288 | 12 |
| 81 392 | 58 626 | 22 766 | 12 028 | 10 738 | 13 |
| 219 702 | 158 828 | 60 875 | 35 867 | 25 008 | 14 |
| 3 019 551 | 2 218 616 | 800 935 | 413 192 | 387 743 | 15 |

Veröffentlichungen ¹⁾ im Statistischen Landesamt Sachsen-Anhalt

Im Monat Juni 2012 erschienen:

| Bestell-Nr. | Kennziffer/ Periodizität | Titel | Preis (in EUR) |
|------------------------|-----------------------------|--|-------------------|
| 1 Z 0 03 | Z | Statistisches Monatsheft 6/12 | 5,50 |
| 2 V 0 01 ²⁾ | V | Amtliches Verzeichnis der Landesbehörden - Stand: 01.06.2012 - | 5,50 |
| 3 B 1 01 | B I - j/11 | Allgemeinbildende Schulen - Schuljahr 2011/12 - Schuljahresanfangsstatistik | 16,00 |
| 3 C 3 05 | C III - m-3/12 | Schlachtungen und Geflügel - März 2012 - | 1,50 |
| 3 C 3 05 | C III - m-4/12 | Schlachtungen und Geflügel - April 2012 - | 1,50 |
| 3 C 4 22 | C IV - 3j/10 | Landwirtschaftszählung 2010 - Teil 5 Arbeitskräfte in landwirtschaftlichen Betrieben nach Rechtsformen und sozial- ökonomischen Betriebstypen, ökologischer Landbau - Teil Arbeitskräfte | 10,00 |
| 3 E 1 09 | E I - vj-4/11 | Produktion ausgewählter Erzeugnisse im Verarbeitenden Gewerbe sowie im Bergbau und der Gewinnung von Steinen und Erden - IV. Quartal 2011; Jahr 2011 - | 3,00 |
| 3 E 2 01 | E II - m-2/12 | Umsatz, Tätige Personen, Auftragseingang und Auftragsbestand im Baugewerbe Februar 2012 | 2,50 |
| 3 E 2 01 | E II, E III - m-3/12 | Umsatz, Tätige Personen, Auftragseingang und Auftragsbestand im Baugewerbe März 2012 | 2,50 |
| 3 E 4 04 | E IV - j/09 | Beschäftigte, Umsatz und Investitionen der Unternehmen in den Bereichen Energie, Wasser, Abfall und Umwelt - 2009 - | 4,00 |
| 3 F 2 01 | F II - vj-1/12 | Baugenehmigungen und Baufertigstellungen im Wohn- und Nichtwohnbau März 2012 | 2,50 |
| 3 H 1 01 | H I - m-1/12 | Straßenverkehrsunfälle - Januar 2012 - Vorläufige Ergebnisse | 6,00 |
| 3 H 2 01 | H II - m-1/12 | Binnenschifffahrt - Januar 2012 - | 4,00 |

1) Veröffentlichung als PDF-Datei kostenfrei erhältlich - bei Bestellung bitte die erste Stelle der Bestellnummer durch eine „6“ ersetzen

2) Veröffentlichung nicht als PDF-Datei erhältlich.