

STATISTISCHE BERICHTE

L IV
3j/04

Bestellnummer:
3L403



Öffentliche Finanzen, Personal, Steuern

Das lohn- und einkommensteuerpflichtige Einkommen und seine Besteuerung

Jahr 2004
- Ergebnisse der Lohn- und
Einkommensteuerstatistik -



SACHSEN-ANHALT

Statistisches Landesamt

Herausgabemonat: Januar 2009

Zu beziehen durch das
Statistische Landesamt Sachsen-Anhalt
Dezernat Öffentlichkeitsarbeit
Postfach 20 11 56
06012 Halle (Saale)

Preis: 18,00 EUR (kostenfrei als PDF-Datei verfügbar – Bestellnummer: 6L403)

Inhaltliche Verantwortung:

Dezernat: Steuern, Kommunale Finanzaufweisungen
Frau Hellmich
Telefon: 0345 2318-204

Auskünfte erhalten Sie unter:

Telefon: 0345 2318-777
Telefon: 0345 2318-715
Telefon: 0345 2318-716

Telefax: 0345 2318-913
Internet: <http://www.statistik.sachsen-anhalt.de>
E-Mail: info@stala.mi.lsa-net.de

Vertrieb:

Telefon: 0345 2318-718
E-Mail: shop@stala.mi.lsa-net.de

Druck: Statistisches Landesamt Sachsen-Anhalt

© Statistisches Landesamt Sachsen-Anhalt, Halle (Saale), 2009

Für nichtgewerbliche Zwecke sind Vervielfältigung und unentgeltliche Verbreitung,
auch auszugsweise, mit Quellenangabe gestattet. Die Verbreitung, auch auszugs-
weise, über elektronische Systeme/Datenträger bedarf der vorherigen Zustimmung.
Alle übrigen Rechte bleiben vorbehalten.

Bibliothek und Besucherdienst (Merseburger Straße 2):

Montag bis Donnerstag:	9.00 Uhr bis 15.30 Uhr	} möglichst nach Vereinbarung
Freitag:	9.00 Uhr bis 13.00 Uhr	

Telefon: 0345 2318-714
E-Mail: bibliothek@stala.mi.lsa-net.de

Statistischer Bericht

Das lohn- und einkommensteuerpflichtige Einkommen
und seine Besteuerung

Jahr 2004

- Ergebnisse der Lohn- und Einkommensteuerstatistik -

Land Sachsen-Anhalt

Inhaltsverzeichnis

	Seite
<u>Textteil</u>	
1. Vorbemerkungen	5
2. Gesetzliche Grundlagen	5
3. Methodische Grundlagen	6
4. Begriffserklärungen	8
5. Ergebnisse	11
Grafiken	13
Eckwerte	15
<u>Tabellenteil</u>	
1. Unbeschränkt Lohn- und Einkommensteuerpflichtige nach Grund-/ Splittingtabellen – Gliederung und Größenklassen des Gesamtbetrages der Einkünfte	16
2. Berechnung des Gesamtbetrages der Einkünfte aus der Summe der Einkünfte für die unbeschränkt Lohn- und Einkommensteuerpflichtigen nach Grund-/Splittingtabellen - Gliederung und Größenklassen des Gesamtbetrages der Einkünfte	22
3. Sonderausgaben der unbeschränkt Lohn- und Einkommensteuerpflichtigen nach Grund-/ Splittingtabellen-Gliederung und Größenklassen des Gesamtbetrages der Einkünfte	24
4. Berechnung des Einkommens aus dem Gesamtbetrag der Einkünfte für die unbeschränkt Lohn- und Einkommensteuerpflichtigen nach Grund-/ Splittingtabellen-Gliederung und Größenklassen des Gesamtbetrages der Einkünfte	28
5. Berechnung des zu versteuernden Einkommens aus dem Einkommen der unbeschränkt Lohn- und Einkommensteuerpflichtigen nach Grund-/ Splittingtabellen-Gliederung und Größenklassen des Gesamtbetrages der Einkünfte	30
6. Berechnung der festzusetzenden Einkommensteuer aus der tariflichen Einkommensteuer für die unbeschränkt Lohn- und Einkommensteuerpflichtigen nach Grund-/ Splittingtabellen-Gliederung und Größenklassen des Gesamtbetrages der Einkünfte	32
7. Berechnung der verbleibenden Einkommensteuer aus der festzusetzenden Einkommensteuer für die unbeschränkt Lohn- und Einkommensteuerpflichtigen nach Grund-/Splittingtabellen - Gliederung und Größenklassen des Gesamtbetrages der Einkünfte	34
8. Unbeschränkt steuerpflichtige Lohn- und Einkommensbezieher nach Grund-/ Splittingtabellen - Gliederung, Geschlecht und Größenklassen der Summe der individuellen Einkünfte	36
9. Unbeschränkt Einkommensteuerpflichtige mit Einkünften aus freiberuflicher Tätigkeit in ausgewählten freien Berufen nach Größenklassen der individuellen Einkünfte aus freiberuflicher Tätigkeit	42

10.	Unbeschränkt Lohn- und Einkommensteuerpflichtige mit Gliederung nach positivem oder negativem Gesamtbetrag der Einkünfte in regionaler Gliederung	46
11.	Unbeschränkt Lohn- und Einkommensteuerpflichtige, Gesamtbetrag der Einkünfte und festzusetzende Einkommen-/Jahreslohnsteuer nach Größenklassen des Gesamtbetrags der Einkünfte in regionaler Gliederung	48

Sondernachweisungen der Personengesellschaften/ Gemeinschaften

12.	Einkünfte /Einnahmen der Personengesellschaften/Gemeinschaften nach der Anzahl der Mitunternehmer/ Beteiligten und der Größenklassen des Gesamtbetrages der Einkünfte/ Einnahmen	164
13.	Personengesellschaften/ Gemeinschaften mit Einkünften aus Gewerbebetrieb nach Größenklassen der Einkünfte aus Gewerbebetrieb und wirtschaftlicher Gliederung	166
14.	Einkünfte/ Einnahmen der Personengesellschaften/ Gemeinschaften in regionaler Gliederung	168

Zeichenerklärung

-	nichts vorhanden
0	weniger als die Hälfte von 1 in der letzten besetzten Stelle, jedoch mehr als nichts
.	Zahlenwert unbekannt oder geheim zu halten
x	Tabellenfach gesperrt, weil Aussage nicht sinnvoll

Abkürzungen

Abs.	Absatz
AIG	Auslandsinvestitionsgesetz (Gesetz über steuerliche Maßnahmen bei Auslandsinvestitionen der deutschen Wirtschaft)
AO	Abgabenordnung
AStG	Außensteuergesetz (Gesetz über die Besteuerung bei Auslandsbeziehungen)
d.h.	das heißt
einschl.	einschließlich
gem.	gemäß
i.d.F.	in der Fassung
i.d.R.	in der Regel
i.V.m.	in Verbindung mit
KFB	Kinderfreibetrag
lt.	laut
rd.	rund
sog.	sogenannte
u.a.	unter anderem
z.B.	zum Beispiel

1. Vorbemerkungen

Der vorliegende Statistische Bericht gibt in zusammengefasster Form die wichtigsten Ergebnisse der in Sachsen-Anhalt erstellten Lohn- und Einkommensteuerstatistik 2004 wieder. Steuerstatistiken stellen allgemein Strukturdaten über die Grundlagen und die Ergebnisse der Besteuerung bereit und sind somit eine wichtige Informationsquelle für steuer- und wirtschaftspolitische Entscheidungen.

Die Lohn- und Einkommensteuerstatistik, die im Abstand von drei Jahren durchgeführt wird, ist darüber hinaus von fiskalpolitischer Bedeutung. Zum einen werden in ihrem Rahmen die Schlüsselzahlen für die Aufteilung des Gemeindeanteils an der Einkommensteuer entsprechend §§ 2 und 3 Gemeindefinanzreformgesetz i.d.F. der Bekanntmachung vom 04. April 2001 (BGBl. I S. 482), zuletzt geändert durch Artikel 11 des Gesetzes vom 14. August 2007 (BGBl. I S. 1912), ermittelt. Zum anderen dienen die Erhebungsunterlagen der Steuerpflichtigen, gemäß § 7 Zerlegungsgesetz vom 06. August 1998 (BGBl. I S. 1998), zuletzt geändert durch Artikel 16 des Gesetzes vom 20. Dezember 2007 (BGBl. I S. 3150), der Feststellung des Zerlegungsanteils der nicht vom Wohnsitzland der Steuerpflichtigen vereinnahmten Lohnsteuerbeträge.

Der Tabellenteil enthält die nach einem bundeseinheitlichen Veröffentlichungsprogramm erstellten Tabellen mit einer Auswahl der Daten der unbeschränkt Lohn- und Einkommensteuerpflichtigen nach verschiedenen Gliederungskriterien. Aufgrund ihrer Datenvielfalt bietet diese Statistik umfangreiche Auswertungsmöglichkeiten. Bei Bedarf werden aus den tief gegliederten Auswertungstabellen unter Wahrung steuerlicher und statistischer Geheimhaltungsaspekte Auskünfte erteilt.

In den Sondertabellen finden sich Nachweisungen der Einkünfte von Personengesellschaften und Gemeinschaften, die ebenfalls im Rahmen der Einkommensteuerstatistik erhoben werden.

2. Gesetzliche Grundlagen

Die Lohn- und Einkommensteuerstatistik wurde auf Grund des Gesetzes über Steuerstatistiken (StStatG) vom 11. Oktober 1995, veröffentlicht als Artikel 35 im Jahressteuergesetz 1996 (BGBl. I S. 1250, 1409), zuletzt geändert durch Artikel 18 des Gesetzes vom 31. Juli 2008 (BGBl. I S. 1626), in Verbindung mit dem Gesetz über die Statistik für Bundeszwecke (BStatG) vom 22. Januar 1987 (BGBl. I S. 462, 565), zuletzt geändert durch Artikel 3 des Gesetzes vom

07. September 2007 (BGBl. I S. 2246), durchgeführt.

Maßgebend für die erhobenen steuerrechtlichen Tatbestände waren insbesondere:

- das Einkommensteuergesetz (EStG), neu gefasst durch die Bekanntmachung vom 19. Oktober 2002 (BGBl. I S. 4210 ber. BGBl. I 2003 S. 179), zuletzt geändert durch Artikel 3 des Gesetzes vom 24. September 2008 (BGBl. I S. 1856),
- die Einkommensteuer-Durchführungsverordnung (EStDV), neu gefasst durch die Bekanntmachung vom 10. Mai 2000 (BGBl. I S. 717), zuletzt geändert durch Artikel 1a des Gesetzes vom 20. Dezember 2007 (BGBl. I S. 3150),
- die Lohnsteuer-Durchführungsverordnung (LStDV), neu gefasst durch die Bekanntmachung vom 10. Oktober 1989 (BGBl. I S. 1848), zuletzt geändert durch Artikel 2 des Gesetzes vom 13. Dezember 2006 (BGBl. I S. 2878).

Gegenüber der vorangegangenen Erhebung für das Jahr 2001 sind u.a. folgende steuerrechtliche Änderungen wirksam geworden, die die statistischen Ergebnisse beeinflusst haben können:

- mehrfache Absenkung des Eingangsteuersatzes
- Absenkung des Spitzensteuersatzes und des Höchststeuersatzes für gewerbliche Einkünfte
- Anhebung des Grundfreibetrages,
- Senkung des Sparer-Freibetrages, des Haushaltsfreibetrages und des Ausbildungsfreibetrages
- Senkung des Arbeitnehmerpauschbetrages
- Reduzierung der Entfernungspauschale für Wege zwischen Wohnung und Arbeitsstätte
- Einführung einer Steuerermäßigung für Inanspruchnahme haushaltsnaher Dienstleistungen
- Begrenzung des Verlustabzugs
- Wahlmöglichkeit für Personengesellschaften, sich wie eine Kapitalgesellschaft besteuern zu lassen
- Sonderabschreibung für Existenzgründer
- Senkung der Kapitalertragsteuer
- Änderung der Dividendenbesteuerung durch Ersatz des Vollarrechnungsverfahrens durch das Halbeinkünfteverfahren

3. Methodische Grundlagen

Die Steuerstatistiken werden als Sekundärstatistiken durchgeführt, das heißt, sie basieren auf Verwaltungsdaten der Finanzverwaltung. Art und Umfang der ermittelten statistischen Daten sind folglich von den steuerrechtlich relevanten Tatbeständen und den Begriffsabgrenzungen des Steuerrechts bestimmt. Die Aufgaben der Finanzverwaltungen der Länder wurden für die Erhebung 2004 durch den Bundesminister der Finanzen in einer "Gemeinsamen Anleitung zur Mitwirkung der Finanzämter" festgelegt und damit die Voraussetzung für einen bundeseinheitlichen Erhebungsablauf geschaffen.

Bei der Lohn- und Einkommensteuerstatistik handelt es sich um eine Vollerhebung der Steuerveranlagungen. Auf Grund der langen Erklärungsfristen für die Steuerpflichtigen war der Schlusstermin für die Übersendung der Datenträger und Belege einheitlich auf den 30. September des dritten Folgejahres, d.h. 2007, gelegt. Ergebnisse aus zu diesem Zeitpunkt noch laufenden Einspruchsverfahren gingen somit nicht mehr in die Aufbereitung des Statistischen Landesamtes ein. Ebenso sind die wegen Fristverlängerungen noch nicht abgeschlossenen Veranlagungen nicht berücksichtigt. Neben den Daten aus den Steuerveranlagungen wurden die Angaben der nicht zur Einkommensteuer veranlagten Steuerpflichtigen statistisch aufbereitet.

Demnach dienten als Erhebungsunterlagen:

- bei maschinell durchgeführter Einkommensteuerveranlagung die von der Finanzverwaltung nach einem bundeseinheitlichen Datensatz auf maschinellen Datenträgern zur Verfügung gestellten anonymisierten Daten der Lohn- und Einkommensteuerpflichtigen mit Wohnsitz in Sachsen-Anhalt
- bei Lohnsteuerpflichtigen ohne Einkommensteuerveranlagung die 2004 eingeführten elektronischen Lohnsteuerbescheinigungen sowie von den Finanzämtern an das Statistische Landesamt übergebene Lohnsteuerkarten und -bescheinigungen (so genannte manuelle Fälle)
- bei Personengesellschaften und Gemeinschaften mit Sitz oder Geschäftsleitung in Sachsen-Anhalt die im gesonderten und einheitlichen Feststellungsverfahren gewonnenen Daten in Form der Statistischen Blätter ESt 3B und der Anlagen St.

Nicht in den Daten enthalten sind steuerfreie Einkünfte, die Einkünfte geringfügig Beschäftigter, deren Lohnsteuer vom Arbeitgeber pauschal getragen wurde, sowie bestimmte Transferleistungen. Bei den Gewinneinkünften fehlen weitgehend die Angaben zur Entstehung der Gewinne. Auch ein erheblicher Teil der Rentnerinnen und Rentner ist nicht erfasst, da die Rentneinkünfte nur mit ihrem Ertragsanteil steuerpflichtig sind und dieser häufig unter der Besteuerungsgrenze lag.

Der Nachweis der Lohnsteuerkarten und -bescheinigungen war bis zum Statistikjahr 2001 davon abhängig, dass die ausgefüllten Lohnsteuerkarten vom Arbeitgeber, dem Arbeitnehmer oder der Wohnsitzgemeinde der Finanzverwaltung übermittelt wurden.

Für 2001 wurden auf dieser Basis insgesamt 45 100 Steuerpflichtige ohne Einkommensteuerveranlagung in der Lohn- und Einkommensteuerstatistik nachgewiesen. Diese hatten zusammen einen Bruttolohn von 215,4 Millionen Euro (durchschnittlich ca. 4 780 Euro) und eine einbehaltene Lohnsteuer von 11,4 Millionen Euro.

Ab dem Veranlagungsjahr 2004 änderte sich das Bild grundlegend. Die Daten der Lohnsteuerkarten und die entsprechenden Angaben des Arbeitgebers zu seinen Arbeitnehmern wurden von den Arbeitgebern erstmals überwiegend elektronisch der Finanzverwaltung übermittelt. Damit standen ab dem Jahr 2004 für die Arbeitnehmerinnen und Arbeitnehmer, die keine Einkommensteuerveranlagung durchführten, über die elektronischen Lohnsteuerbescheinigungen die analogen Daten der Lohnsteuerkarte für statistische Auswertungen nahezu vollzählig zur Verfügung. Eine gewisse Untererfassung von Steuerpflichtigen ohne Veranlagung ist dennoch nicht gänzlich auszuschließen, da zum einen davon ausgegangen werden muss, dass nicht restlos alle Belege an die Finanzverwaltungen zurückflossen. Zum anderen haben sich im Einführungsjahr 2004 noch nicht alle Arbeitgeber an diesem elektronischen Verfahren beteiligt. Für 2004 weist die Lohn- und Einkommensteuerstatistik 237 387 Lohnsteuerpflichtige ohne Einkommensteuerveranlagung mit einem Bruttolohn von zusammen 2,4 Mrd. Euro und einer einbehaltenen Lohnsteuer von 262 Millionen Euro auf. Darin ist noch ein kleiner Anteil von Papierlohnsteuerkarten enthalten; die Zahl der Papierlohnsteuerkarten sank 2004 auf etwa ein Drittel des Wertes von 2001.

Der Nachweis der Anzahl der Steuerpflichtigen ist an steuerrechtliche Tatbestände gebunden. Bei der Einkommensteuer haben Ehepaare für den Fall der Zusammenveranlagung (§ 26b EStG) eine gemeinsame Steuererklärung abzugeben und werden als *ein* Steuerpflichtiger gezählt. Im Falle der Nichtveranlagung zählen Eheleute mit beiderseitigem Bruttolohn ebenfalls als ein Steuerpflichtiger, wenn die auszuwertenden Lohnsteuerkarten zusammen zu führen waren. Bei der Berechnung von Durchschnitt je Steuerpflichtigem ist zu beachten, dass es sich nicht um individuelle bzw. personenbezogene Angaben handelt. Wichtige Eckdaten der Einzelpersonen wurden statistisch als Individualnachweis aufbereitet und in den Tabellen dargestellt. Ein Lohnsteuerzahler, der gleichzeitig in mehreren Dienstverhältnissen beschäftigt war, d.h. für den mehrere Lohnsteuerkarten vorlagen, gilt als ein Steuerpflichtiger.

Für die regionale Zuordnung der Lohn- und Einkommensteuerpflichtigen 2004 ist der Gebietsstand Sachsen-Anhalts vom 01.07.2007 maßgebend.

Auswirkung auf die Gesamtergebnisse

Da die nichtveranlagten Steuerpflichtigen eine andere Einkommensstruktur als die veranlagten Steuerpflichtigen haben, hat sich neben der Gesamtzahl der Steuerpflichtigen auch die Einkommensschichtung erheblich geändert, da die nichtveranlagten Steuerpflichtigen im Durchschnitt geringere Einkommen (10 100 Euro je Steuerpflichtigem) aufweisen als die veranlagten (durchschnittlich 29 500 Euro). Insoweit ist der direkte Vergleich der Ergebnisse des Jahres 2004 zum Vorberichtszeitraum 2001 deutlich verzerrt. Diese Effekte können bereinigt werden, wenn für beide Berichtsjahre nur die veranlagten Steuerpflichtigen in die Betrachtung einbezogen werden, obwohl auf die nichtveranlagten Steuerpflichtigen im aktuellen Jahr mehr als ein Zehntel der Bruttolöhne entfiel. Da die nichtveranlagten Steuerpflichtigen nur Einkünfte aus nichtselbständiger Arbeit aufweisen (andere Einkunftsarten lagen unterhalb der jeweiligen Grenzen/ Freibeträge) gibt es zudem strukturelle Unterschiede bei einer Auswertung nach Einkunftsarten.

Unbeschränkt Steuerpflichtige mit positivem Gesamtbetrag der Einkünfte

Gegenstand der Nachweisung	2004		2001		Veränderungsrate in %	
	Anzahl	1 000 Euro	Anzahl	1 000 Euro	Anzahl	Euro
Gesamtbetrag der Einkünfte	904 416	20 890 042	738 724	18 549 462	22,4	12,6
Veranlagt	667 029	18 686 482	704 560	18 375 124	- 5,3	1,7
ohne Veranlagung	237 387	2 203 560	34 164	174 338	594,8	1 164,0
Bruttolöhne	830 564	19 909 526	669 963	17 925 338	24,0	11,1
Veranlagt	593 658	17 510 008	635 799	17 715 322	- 6,6	- 1,2
ohne Veranlagung	236 906	2 399 517	34 164	210 016	593,4	1 042,5
Darunter Versorgungsbezüge	15 030	74 535	4 710	39 511	219,1	88,6
Veranlagt	5 710	57 854	4 287	37 510	33,2	54,2
ohne Veranlagung	9 320	16 681	423	2 001	2 103,3	733,6
Festgesetzte Einkommensteuer/ Jahreslohnsteuer	904 416	2 902 640	512 360	2 471 625	76,5	17,4
Veranlagt	667 029	2 640 985	507 020	21 460 265	31,6	7,3
ohne Veranlagung	237 387	261 655	5 340	11 360	4 345,4	2 203,3

4. Begriffserklärungen

Nachfolgend wird, in Anlehnung an die Begriffsbestimmungen in den jeweiligen Rechtsgrundlagen, zum besseren Verständnis der Tabellen eine Auswahl der wichtigsten Lohn- und einkommensteuerrechtlichen Begriffe erläutert.

Lohn- und Einkommensteuerpflichtige

Einkommensteuerpflichtig sind alle natürlichen Personen, soweit sie Einkünfte aus einer der in § 2 Abs. 1 EStG benannten sieben Einkunftsarten beziehen.

Die *unbeschränkte* Einkommensteuerpflicht betrifft alle Personen mit Wohnsitz oder gewöhnlichem Aufenthalt im Inland sowie die im Ausland lebenden deutschen Staatsangehörigen, die in einem Dienstverhältnis zu einer inländischen juristischen Person des öffentlichen Rechts stehen (§ 1 EStG). Dieser Personenkreis unterliegt mit seinen sämtlichen, d.h. allen in- und ausländischen Einkünften der Einkommensteuerpflicht. Dagegen sind natürliche Personen, die im Inland weder ihren Wohnsitz noch ihren gewöhnlichen Aufenthalt haben mit ihren inländischen Einkünften (§ 49 EStG) *beschränkt* einkommensteuerpflichtig.

Nach § 38 Abs. 1 EStG wird bei Einkünften aus nichtselbständiger Arbeit die Einkommensteuer durch Abzug vom Arbeitslohn erhoben (Lohnsteuer).

Als **Lohnsteuerpflichtige** gelten alle Arbeitnehmer nach § 1 Abs. 1 EStG, die im Inland ihren Wohnsitz oder ihren gewöhnlichen Aufenthalt haben. Arbeitnehmer sind gemäß § 1 Abs. 1 Satz 1 LStDV Personen, die im öffentlichen oder privaten Dienst angestellt oder beschäftigt sind oder waren und die aus diesem Dienstverhältnis oder einem früherem Dienstverhältnis Arbeitslohn beziehen. Arbeitnehmer im Sinne von § 1 Abs. 1 Satz 2 LStDV sind auch die Rechtsnachfolger dieser Personen, soweit sie Arbeitslohn aus dem früheren Dienstverhältnis ihres Rechtsvorgängers beziehen (u.a. Witwen- und Waisengeldempfänger).

Unter Arbeitslohn im steuerrechtlichen Sinne (§ 2 LStDV) sind alle Einnahmen eines Arbeitnehmers oder seines Rechtsnachfolgers zu verstehen, die aus dem Dienstverhältnis zufließen und die der oder die Arbeitgeber (bei mehreren Dienstverhältnissen nacheinander oder gleichzeitig) auf der Lohnsteuerkarte bescheinigen. In der Statistik werden die Summen der Arbeitslöhne als Bruttolöhne sowie nach Abzug der Werbungskosten als Einkünfte aus nichtselbständiger Arbeit nachgewiesen. Darin nicht enthalten sind u.a. steuerfreie

Bezüge wie Kurzarbeiter-, Schlechtwetter-, Arbeitslosengeld, Arbeitslosenhilfe, Abfindungen, Vorruhestands-, Mutterschafts-, Kranken-, Kinder-, Wohngeld, Zuschläge für Sonntags-, Feiertags- und Nachtarbeit.

Steuerbelastete, Nichtsteuerbelastete, Verlustfälle

Steuerbelastete sind Einkommensteuerpflichtige, wenn ihre Veranlagung zu einer Steuerschuld von mindestens 1 EUR führt, alle übrigen sind **Nichtsteuerbelastete**. Ohne Steuerbelastung kann ein Veranlagter bei positivem Einkommen dann bleiben, wenn er durch Geltendmachung von Freibeträgen beim zu versteuernden Einkommen unter den Besteuerungsgrenzen liegt.

Um **Verlustfälle** handelt es sich, wenn die Veranlagung ein negatives Einkommen bzw. ein solches von 0 EUR ergab. Dabei kann entweder bereits ein negativer Gesamtbetrag der Einkünfte vorliegen, weil die Verluste aus einer oder mehreren Einkunftsarten nicht durch positive Einkünfte anderer Einkunftsarten ausgeglichen wurden oder aber bei positivem Gesamtbetrag der Einkünfte der Abzug von Sonderausgaben oder von Verlusten vorangegangener Jahre insgesamt zu einem Verlust führt.

Einkunftsarten, Gesamtbetrag der Einkünfte, Einkommen, zu versteuerndes Einkommen

Das Einkommensteuerrecht (§ 2 Abs. 1 EStG) unterscheidet nachstehende sieben Einkunftsarten, die der Einkommensteuer unterliegen:

1. Einkünfte aus Land- und Forstwirtschaft
2. Einkünfte aus Gewerbebetrieb
3. Einkünfte aus selbständiger Arbeit
4. Einkünfte aus nichtselbständiger Arbeit
5. Einkünfte aus Kapitalvermögen
6. Einkünfte aus Vermietung und Verpachtung
7. sonstige Einkünfte im Sinne des § 22 EStG

Einkünfte sind bei den ersten drei Einkunftsarten die *Gewinne*, bei den übrigen der *Überschuss* der Einnahmen über die Werbungskosten (§ 2 Abs. 2 EStG). Der Gewinn kann i.d.R. aus dem Vergleich der Betriebsvermögen zweier aufeinanderfolgender Wirtschaftsjahre (§ 4 Abs. 1 und § 5 EStG) ermittelt werden oder als Überschuss der Betriebseinnahmen über die Betriebsausgaben (§ 4 Abs. 3 EStG).

Werbungskosten sind gemäß § 9 EStG Aufwendungen, die der Erwerbung, Sicherung und Erhaltung der Einnahmen dienen. Sie sind

bei der Einkunftsart abzuziehen, bei der sie entstanden sind. Sofern nicht höhere Werbungskosten nachgewiesen werden, kommen gemäß § 9a EStG folgende Pauschbeträge zum Abzug:

- bei den Einnahmen aus nichtselbständiger Arbeit der Arbeitnehmer-Pauschbetrag von 920 EUR
- bei den Einnahmen aus Kapitalvermögen

der Pauschbetrag von 51 Euro; bei zusammen veranlagten Ehegatten von 102 EUR

- bei wiederkehrenden Bezügen im Sinne des § 22 EStG ein Pauschbetrag von insgesamt 102 EUR.

Dabei darf der Abzug von Pauschbeträgen nur bis zur Höhe der Einnahmen (beim Arbeitnehmer-Pauschbetrag nach Abzug eines Versorgungsfreibetrages) erfolgen.

Die Bedeutung der einzelnen Begriffe des Einkommensteuerrechts und deren Zusammenhänge, die im Tabellenteil statistisch untersetzt sind, geht aus dem folgenden Schema zur Ermittlung des zu versteuernden Einkommens (§ 2 Abs. 5 EStG) hervor:

Einkünfte aus Land- und Forstwirtschaft (§ 13 EStG)
 + Einkünfte aus Gewerbebetrieb (§ 15 EStG)
 + Einkünfte aus selbständiger Arbeit (§ 18 EStG)
 + Einkünfte aus nichtselbständiger Arbeit (§ 19 EStG)
 + Einkünfte aus Kapitalvermögen (§ 20 EStG)
 + Einkünfte aus Vermietung und Verpachtung (§ 21 EStG)
 + sonstige Einkünfte (§ 22 EStG)

= Summe der positiven Einkünfte aus den Einkunftsarten (§ 2 Abs. 3 Satz 2 EStG)

- + Hinzurechnungsbetrag (§ 52 Abs. 3 Satz 2 i.V.m. § 2a Abs. 3 Satz 3, Abs. 4 EStG, § 2 Abs. 1 Satz 3, Abs. 2 Auslandsinvestitionsgesetz)
- ausgleichsfähige negative Summen der Einkünfte (§ 2 Abs. 3 Sätze 3 bis 8 EStG)

= Summe der Einkünfte

- Altersentlastungsbetrag (§ 24a EStG)
- Freibetrag für Land- und Forstwirte (§ 13 Abs. 3 EStG)

= Gesamtbetrag der Einkünfte (§ 2 Abs. 3 Satz 1 EStG)

- Sonderausgaben (§§ 10, 10b, 10c EStG)
- außergewöhnliche Belastungen (§§ 33 bis 33b EStG)
- Steuerbegünstigung der zu Wohnzwecken genutzten Wohnungen, Gebäude und Baudenkmale sowie der schutzwürdigen Kulturgüter (§§ 10e – 10i, § 52 Abs. 21 Satz 6 EStG, § 7 Fördergebietsgesetz)
- Verlustabzug (§§ 10d, 52 Abs. 25 EStG)
- + zuzurechnendes Einkommen gemäß § 15 Abs. 1 Außensteuergesetz

= Einkommen (§ 2 Abs. 4 EStG)

- Kinderfreibetrag (§§ 31, 32 Abs. 6 EStG)
- Haushaltsfreibetrag (§ 32 Abs. 7 EStG)
- Härteausgleich (§ 46 Abs. 3 EStG, § 70 EStDV)

= zu versteuerndes Einkommen (§ 2 Abs. 5 EStG)

Das zu versteuernde Einkommen bildet die Bemessungsgrundlage für die tarifliche Einkommensteuer. Der Gesamtbetrag der Einkünfte und das Einkommen sind Bemessungsgrundlagen für bestimmte Steuervergünstigungen.

Sonderausgaben

Sonderausgaben sind Aufwendungen, die weder Betriebsausgaben noch Werbungskosten sind und nicht im Zusammenhang mit einer der sieben Einkunftsarten stehen. Es handelt sich um privat veranlasste Aufwendungen der Lebensführung, die nur abgezogen werden dürfen, wenn es im EStG ausdrücklich vorgesehen ist. Nach dem Ausmaß der Abzugsfähigkeit sind nach §§ 10, 10b EStG zwei Arten von Sonderausgaben zu unterscheiden. Zu den *unbeschränkt*, d.h. in voller Höhe, abzugsfähigen Sonderausgaben (§ 10 Abs. 1 Nr. 1a, 4, 6 EStG) zählen Renten und dauernde Lasten, die auf besonderen Verpflichtungsgründen beruhen, Steuerberatungskosten, gezahlte Kirchensteuer und bestimmte Zinsen (§ 233a, 234, 237 AO). Dagegen sind Unterhaltsleistungen, Versicherungsbeiträge, Bausparbeiträge, Aufwendungen für die eigene Berufsausbildung, Aufwendungen für hauswirtschaftliche Beschäftigungsverhältnisse, Schulgeld (§ 10 Abs. 1 Nr. 1, 2, 7, 8, 9 EStG) sowie Spenden und Beiträge für gemeinnützige Zwecke oder an politische Parteien (§ 10b EStG) nur bis zu einem gesetzlich bestimmten Höchstbetrag, d.h. also *beschränkt* abzugsfähig.

Im Falle der Veranlagung werden gemäß § 10c EStG Pauschbeträge gewährt.

Das Gesetz sieht ohne Nachweis einen Sonderausgaben Pauschbetrag von 36 EUR (zusammen veranlagte Ehegatten 72 EUR) vor, sofern nicht höhere Sonderausgaben geltend gemacht werden. Für Steuerpflichtige, die Arbeitslohn bezogen haben, wird für Vorsorgeaufwendungen eine Vorsorgepauschale abgezogen, die in drei Teilschritten zu ermitteln ist, wenn nicht Aufwendungen nachgewiesen werden, die zu einem höheren Abzug führen.

Außergewöhnliche Belastungen

Außergewöhnliche Belastungen sind Aufwendungen, die einem Steuerpflichtigen zwangsläufig und in einem höheren Umfang als der überwiegenden Mehrzahl der Steuerpflichtigen gleicher Einkommens- und Vermögensverhältnisse und gleichen Familienstandes erwachsen.

Sie werden auf Antrag in Höhe der die zumutbare Eigenbelastung übersteigenden Betrages (§ 33 EStG) vom Gesamtbetrag der Einkünfte abgezogen.

Typische Aufwendungen in diesem Sinne (§§

33a, 33c EStG) sind u.a.:

- Aufwendungen auf Grund einer Krankheit, eines Unfalls oder notwendiger ärztlicher Behandlung
- Unterhaltszahlungen an bedürftige Angehörige
- Aufwendungen für die Berufsausbildung eines Kindes
- Kinderbetreuungskosten
- Aufwendungen für die Beschäftigung einer Hilfe im Haushalt
- Aufwendungen von Behinderten, Hinterbliebenen und Pflegepersonen

Tarifliche und festzusetzende Einkommensteuer

Je nach Veranlagungsart (Einzelveranlagung, Zusammenveranlagung oder getrennte Veranlagung von Ehegatten, besondere Veranlagung) ergibt sich die *tarifliche* Einkommensteuer im Grundsatz durch Anwendung der Grund- oder Splittingtabelle auf das zu versteuernde Einkommen. Die Splittingtabelle, die bei der Zusammenveranlagung von Ehegatten zur Anwendung kommt, führt zu einer Abmilderung des progressiven Steuertarifs, indem die Steuer von der Hälfte des gemeinsamen zu versteuernden Einkommens ermittelt und dann verdoppelt wird. Ein besonderer Steuersatz ergibt sich durch Anwendung des Progressionsvorbehalts, durch den vor allem steuerfreie Lohn- und Einkommensersatzleistungen (z.B. Arbeitslosen-, Kurzarbeiter-, Mutterschafts-, Krankengeld oder Arbeitslosenhilfe) in die Berechnung des Steuersatzes einbezogen werden. Diese Einkünfte erhöhen, ohne selbst steuerpflichtig zu werden, faktisch den Steuersatz für die übrigen steuerpflichtigen Einkünfte. Für die festzusetzende Einkommensteuer können darüber hinaus bestimmte steuerliche Ermäßigungen zum Ansatz kommen. Letztlich können bestimmte Teile des zu versteuernden Einkommens mit einem reduzierten Steuersatz belegt sein. Der Steuertarifaufbau gliedert sich in vier Bereiche, die sog. Nullzone (Grundfreibetrag), zwei Progressionszonen und eine Proportionalzone, in der der Spitzensteuersatz ab einem bestimmten Betrag des zu versteuernden Einkommens beibehalten wird.

Die folgende schematische Übersicht zeigt die Berechnungen im Einzelnen:

Steuerbetrag
 nach der Grundtabelle/Splittingtabelle
 oder
 nach dem bei Anwendung des Progressionsvorbehalts (§ 32b EStG) sich ergebenden
 Steuersatz
 + Steuer laut Berechnung nach den §§ 34, 34b EStG

= **tarifliche Einkommensteuer (§ 32a Abs. 1, 5 EStG)**

tarifliche Einkommensteuer (§ 32a Abs. 1, 5 EStG)

- ausländische Steuern nach § 34c Abs. 1 Satz 3, 6 EStG, § 12 Außensteuergesetz
- + Steuer nach § 34c Abs. 5 EStG
- Steuerermäßigung für Steuerpflichtige mit Kindern bei Inanspruchnahme erhöhter Absetzungen für Wohngebäude oder der Steuerbegünstigung für eigen genutztes Wohneigentum (§ 34f EStG)
- Steuerermäßigung bei Mitgliedsbeiträgen und Spenden an politische Parteien und unabhängige Wählervereinigungen (§ 34g EStG)
- Steuerermäßigung bei Einkünften aus Gewerbebetrieb (§ 35 EStG)
- + Nachsteuer nach den §§ 30 und 31 EStDV
- Zuschlag nach § 3 Abs. 4 Forstschäden – Ausgleichsgesetz
- + Kindergeld oder vergleichbare Leistungen, soweit in den Fällen des § 31 EStG das Einkommen um einen Kinderfreibetrag gemindert wurde

= **festzusetzende Einkommensteuer (§ 2 Abs. 6 EStG)**

Verbleibende Einkommensteuer

Auf die festzusetzende Einkommensteuer werden angerechnet:

- einbehaltene Lohnsteuer
- Kapitalertragsteuer
- Körperschaftsteuer
- geleistete Vorauszahlungen

Eine verbleibende Einkommensteuer mit positivem Betrag entspricht einer Steuerschuld und ist vom Steuerpflichtigen gemäß Steuerbescheid zu entrichten, eine solche mit negativem Betrag ist vom Finanzamt zu erstatten.

Steuerbelastungsquote, Steuersatz

Die durchschnittliche Steuerbelastung ergibt sich als Quotient aus der festgesetzten Einkommensteuer und dem Gesamtbetrag der Einkünfte. Der durchschnittliche Steuersatz ist das prozentuale Verhältnis der festgesetzten Einkommensteuer zum zu versteuernden Einkommen.

Personengesellschaften und Gemeinschaften

Das Grundprinzip des Einkommensteuergesetzes ist die Individualbesteuerung natürlicher Personen. Zusammenschlüsse mehrerer Personen zu Personengesellschaften (z.B. offene Handelsgesellschaften, Gesellschaften bürgerlichen Rechts) und zu Gemeinschaften (z.B. Erbengemeinschaften, Grundstücksgemeinschaften) unterliegen mit ihren gemeinsam erzielten Einkünften nicht der Einkommensteuer. Die Abgabenordnung sieht in den §§ 179 und 180 vor, die insgesamt erwirtschafteten Einkünfte zu ermitteln und diese mittels gesonderter und einheitlicher Feststellung entsprechend den jeweiligen Anteilen der Beteiligten an der Personenvereinigung auf die Beteiligten aufzuteilen. Über das Ergebnis der Aufteilung ergeht ein Feststellungsbescheid, die darin ausgewiesenen Einkünfte werden durch die Einzelveranlagung der Beteiligten der Einkommensteuer unterworfen.

Im Rahmen der Statistik werden die Einkünfte der Personenvereinigungen mit Sitz der Geschäftsleitung oder Verwaltung in Sachsen-Anhalt erfasst und nachgewiesen.

5. Ergebnisse

Lohn- und Einkommensteuerpflichtige

In der Lohn- und Einkommensteuerstatistik 2004 wurden 914 585 steuerpflichtige natürliche Personen ausgewiesen, die der unbeschränkten Steuerpflicht unterlagen. Von den unbeschränkt Steuerpflichtigen hatten gemessen am Gesamtbetrag der Einkünfte 904 416 positive Einkünfte von zusammen 20,9 Milliarden EUR. Bei 10 169 Steuerpflichtigen wurde ein negativer Gesamtbetrag der Einkünfte von zusammen 81,4 Millionen EUR ermittelt (sog. Verlustfälle).

Nach Abzug von Sonderausgaben, außergewöhnlichen Belastungen und Freibeträgen wurde ein zu versteuerndes Einkommen von 17,4 Milliarden EUR ermittelt, auf das 2,9 Milliarden EUR Einkommensteuer zu entrichten waren.

Das durchschnittliche Einkommen der Sachsen-Anhalter erreichte im Jahr 2004 mit 23 098 EUR je Steuerpflichtigen rd. 77 Prozent des bundesweit ermittelten Durchschnitts. Geringer fiel auch die Steuerbelastung mit durchschnittlich 3 209 EUR aus, die gemessen am Steuersatz von im Schnitt 16,7 Prozent (Anteil der Einkommensteuer am zu versteuernden Einkommen) rd. 3,6 Prozentpunkte unter dem für Deutschland insgesamt ermittelten Wert lag.

Bei den Steuerpflichtigen handelt es sich zu etwa 41 Prozent um sogenannte Splittingfälle, das sind Ehegatten, die gemeinsam veranlagt und als ein Steuerpflichtiger gezählt wurden. Deren durchschnittliches Einkommen lag bei 35 103 EUR, die festgesetzte Einkommensteuer bei 4 827 EUR. Das Durchschnittseinkommen der Alleinstehenden (incl. Ehegatten, mit getrennter Veranlagung) betrug 14 764 EUR, die durchschnittliche Steuerlast 2 087 EUR.

Insgesamt wurden im Jahr 2004 667 029 veranlagte Steuerpflichtige mit einem Gesamtbetrag der Einkünfte von 18,7 Milliarden EUR ermittelt. Ihre Anzahl ist damit im Vergleich zum Vorberichtszeitraum 2001 um 5,3 Prozent gesunken, bei einem Anstieg der Einkünfte um 1,7 Prozent.

Rd. 56 Prozent der unbeschränkt Steuerpflichtigen mit positivem Gesamtbetrag der Einkünfte befanden sich in der Einkommensklasse zwischen 0 bis unter 20 000 EUR, rd. 34 Prozent in der Einkommensklasse zwischen 20 000 und 50 000 EUR. „Spitzenverdienste“ mit einem Gesamtbetrag der Einkünfte von mindestens 500 000 EUR und mehr erzielten 137 Steuerpflichtige. Unter ihnen gab es 35

Steuerpflichtige mit einem Millioneneinkommen. Damit stellte Sachsen-Anhalt gerade einmal 0,4 Prozent der Spitzenverdiener in der Bundesrepublik bei einem Anteil aller Steuerpflichtigen von 2,6 Prozent.

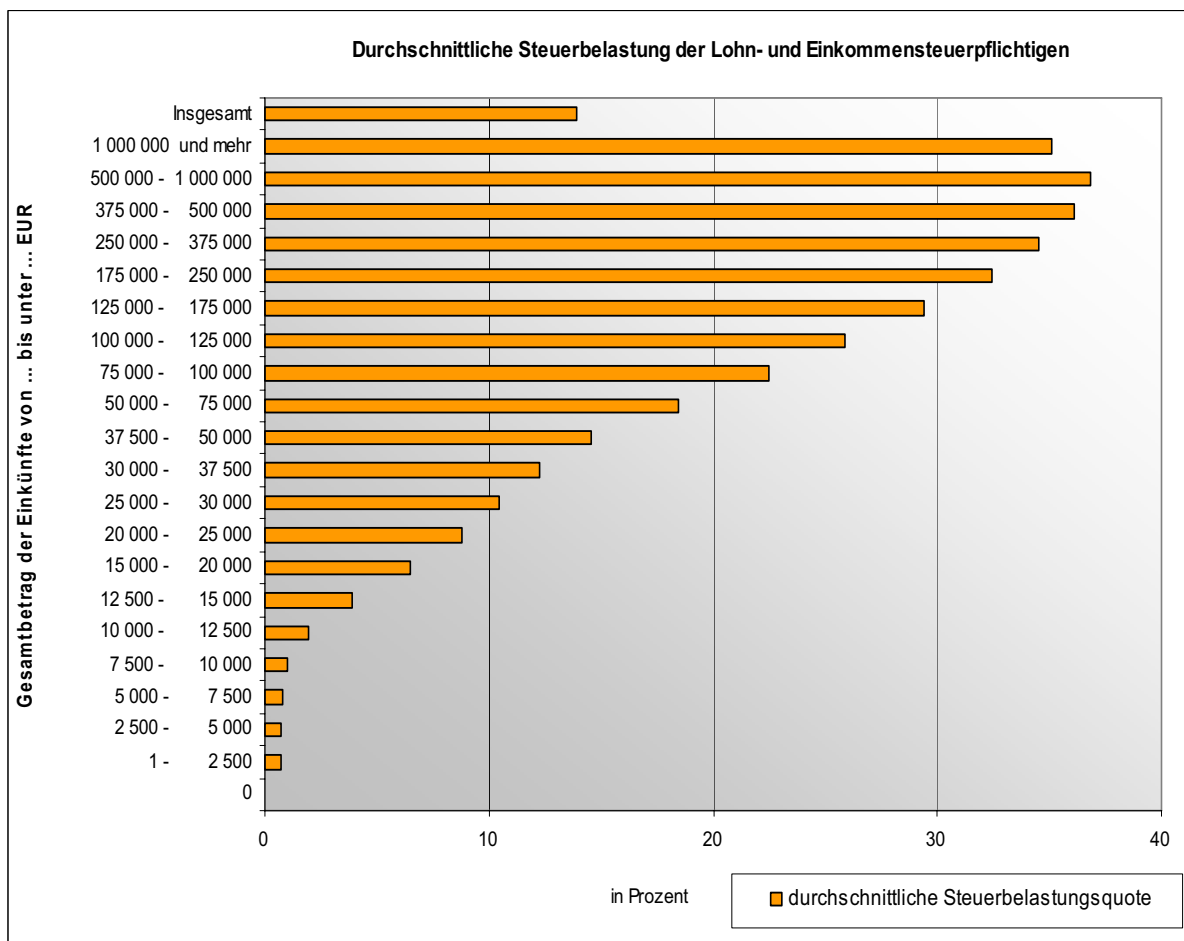
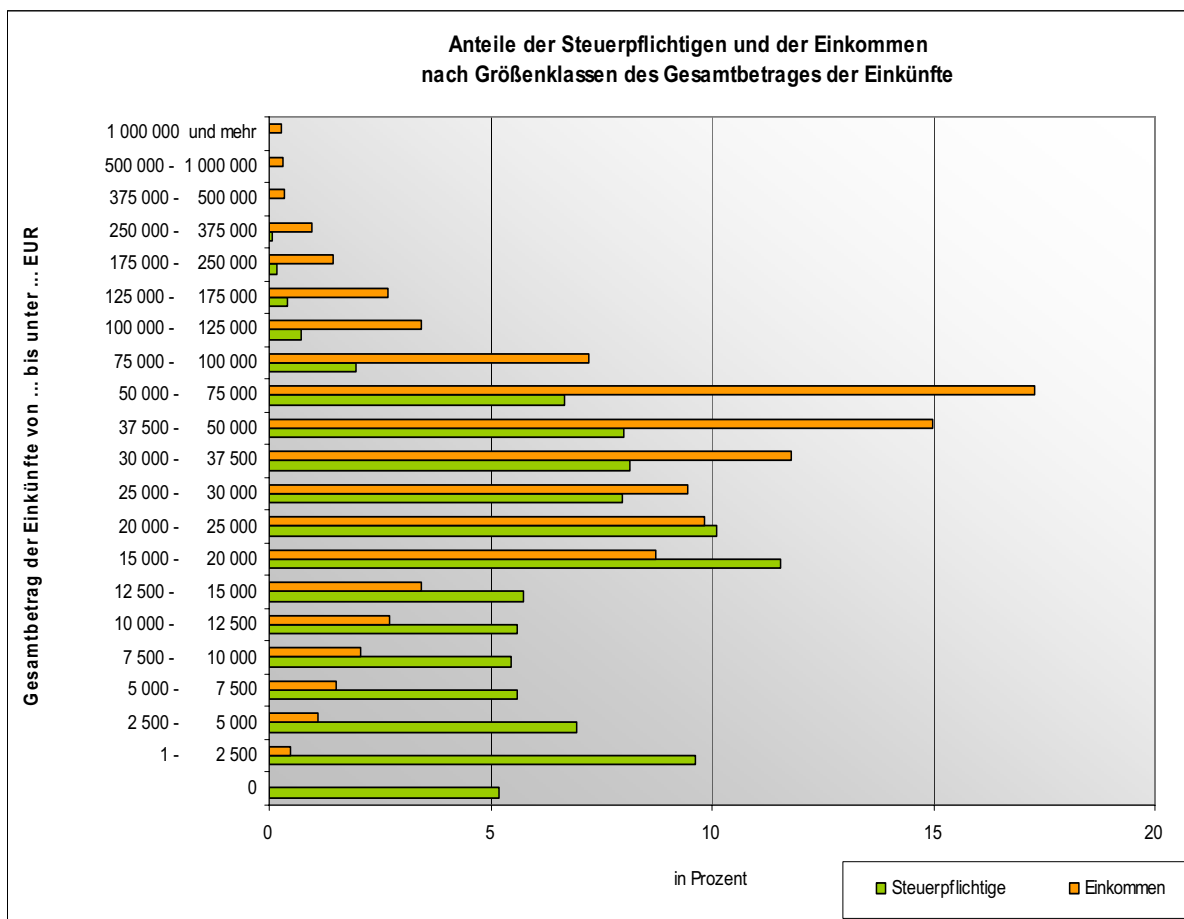
Bezogen auf die Steuerlast trugen die Bezieher dieser Höchsteinkommen mit 44,2 Millionen EUR gerade 1,5 Prozent der insgesamt in Sachsen-Anhalt festgesetzten Einkommensteuer. Der von ihnen tatsächlich zu zahlende individuelle Steuersatz betrug durchschnittlich 38,6 Prozent, bei einem tariflichen Höchststeuersatz von seinerzeit 45 Prozent.

Die Quelle dieser Höchsteinkommen lag am häufigsten in Einkünften aus Gewerbebetrieb und aus selbstständiger Arbeit.

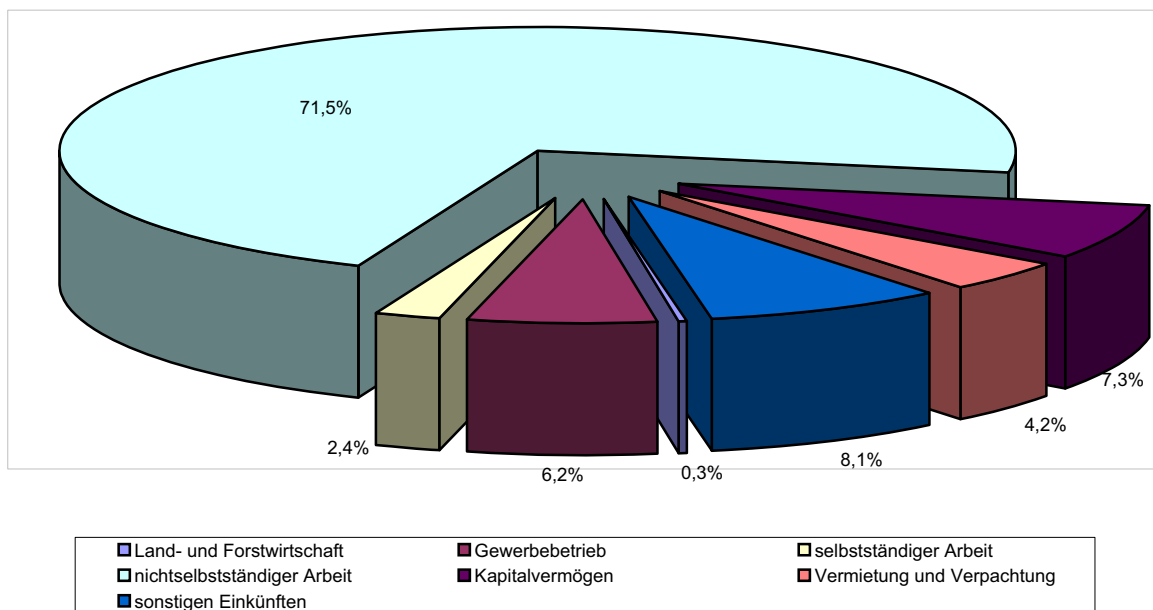
Nach weiteren Einkommensgrößenklassen differenziert entfielen auf gut die Hälfte aller Steuerpflichtigen, das waren jene mit Einkünften in den unteren Klassen bis 20 000 EUR, zusammen lediglich 5,7 Prozent der entrichteten Steuern im Land. Auf ihren Einkünften lagen nur geringe Steuersätze von im Schnitt 5,5 Prozent.

Am stärksten trugen die mittleren Einkommensgruppen zwischen 37 500 und 75 000 EUR Jahreseinkünften zum Steueraufkommen im Land bei. Darunter fielen etwa 15 Prozent aller Steuerpflichtigen. Knapp ein Viertel des Steueraufkommens entrichteten die Steuerpflichtigen mit Einkünften von 50 000 bis unter 75 000 EUR bei einem durchschnittlichen Steuersatz von 20,9 Prozent. Weitere rund 16 Prozent steuerten diejenigen mit Jahreseinkünften zwischen 37 500 und 50 000 EUR bei (Steuersatz = 16,6 Prozent).

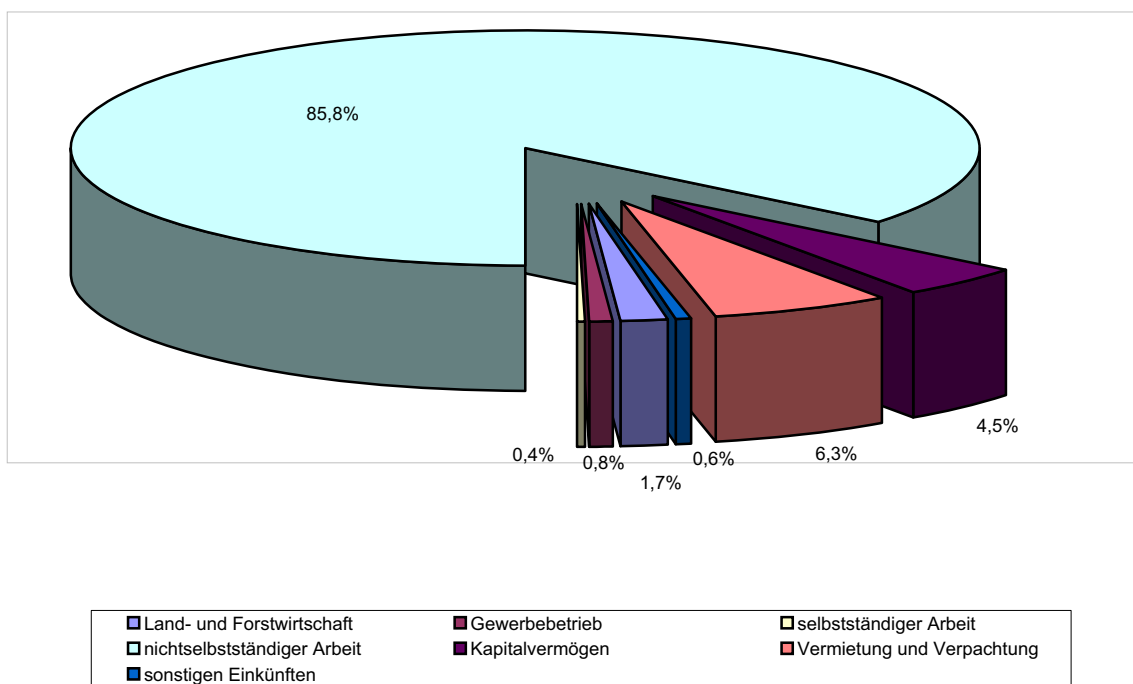
Eine regionalisierte Auswertung zeigt, dass der Landesdurchschnitt beim Gesamtbetrag der Einkünfte von 23 098 EUR je Steuerpflichtigem in 7 der 11 Landkreise nicht erreicht wurde. Am niedrigsten lag das durchschnittliche Einkommen im Landkreis Mansfeld-Südharz, gefolgt von Anhalt-Bitterfeld und dem Burgenlandkreis. Die höchsten Durchschnittseinkommen erlangten die Steuerpflichtigen im Landkreis Börde vor dem Jerichower Land und dem Saalekreis. Der Abstand vom Landkreis Börde zu Mansfeld-Südharz betrug rund 4 160 EUR. Für alle drei kreisfreien Städte wurden überdurchschnittliche Jahreseinkommen ermittelt, wobei die Landeshauptstadt Magdeburg das höchste Durchschnittseinkommen mit 24 736 EUR je Steuerpflichtigem aufwies.



Anteil der Fälle mit positiven Einkünften in den verschiedenen Einkunftsarten



Prozentualer Anteil der Positiven Einkünfte in den verschiedenen Einkunftsarten



- Eckwerte der Lohn- und Einkommensteuerstatistik 2004 -

Merkmal	Steuer- pflichtige	Gesamtbetrag der Einkünfte		zu versteuerndes Einkommen	Fest- gesetzte Einkommen- steuer
		absolut	je Steuer- pflichtigen		
	Anzahl	1 000 EUR	EUR	1 000 EUR	
Steuerpflichtige natürliche Personen	915 192	20 809 908	22 738	17 286 325	2 903 637
unbeschränkt Steuerpflichtige mit positivem Gesamt- betrag d. Einkünfte	904 416	20 890 042	23 098	17 391 158	2 902 640
nichtveranlagte Lohnsteuerpflichtige	237 387	2 203 560	9 283	1 761 536	261 655
veranlagte Lohn- und Einkommen- steuerpflichtige nach Grundtabelle	667 029	18 686 482	28 014	15 629 623	2 640 985
Besteuerte	533 831	7 881 526	14 764	6 558 221	1 113 875
nach Splittingtabelle Besteuerte	370 585	13 008 516	35 103	10 832 937	1 788 765
davon Alleinverdiener	80 503	1 453 555	18 056	1 115 604	109 660
Doppelverdiener	290 082	11 554 961	39 833	9 717 333	1 679 106
unbeschränkt Steuerpflichtige Verlustfälle	10 169	- 81 351	- 8 000	- 104 768	-
auf Antrag unbeschränkt Steuerpflichtige	53	889	16 774	747	243
beschränkt Steuerpflichtige					
mit positivem Gesamtbetrag der Einkünfte	306	3 575	11 683	2 436	754
Verlustfälle	248	- 3 247	- 13 093	- 3 248	-
Personengesellschaften/ Gemeinschaften mit Gesamtbetrag der Einkünfte/Einnahmen					
positiv	13 218	847 147	64 090	x	x
negativ	6 342	- 246 722	- 38 903	x	x

Lfd. Nr.	Gesamtbetrag der Einkünfte von ... bis unter ... EUR	Einkünfte aus:							
		Land- und Forstwirtschaft		Gewerbebetrieb		Selbständiger Arbeit		Nichtselbständiger Arbeit	
		Stpfl.	1 000 EUR	Stpfl.	1 000 EUR	Stpfl.	1 000 EUR	Stpfl.	1 000 EUR
		Lohn- und Einkommen							
1	0	29	14	.	.	-	-	45 313	13
2	1 - 2 500	123	14	.	.	1 007	866	77 407	88 416
3	2 500 - 5 000	184	305	4 863	8 837	977	2 244	50 876	175 065
4	5 000 - 7 500	276	743	5 639	19 709	1 154	3 898	40 023	233 839
5	7 500 - 10 000	210	757	5 450	28 257	1 246	5 222	41 671	347 332
6	10 000 - 12 500	199	889	5 775	40 089	1 108	6 032	45 189	492 700
7	12 500 - 15 000	194	1 137	4 620	35 115	954	5 942	48 506	649 338
8	15 000 - 20 000	409	2 617	8 845	76 788	1 760	12 898	99 347	1 689 981
9	20 000 - 25 000	395	3 442	8 449	86 203	1 836	15 135	87 919	1 923 387
10	25 000 - 30 000	384	3 892	6 773	78 638	1 757	17 894	69 660	1 857 602
11	30 000 - 37 500	467	6 163	8 065	107 256	2 493	28 256	71 059	2 301 242
12	37 500 - 50 000	588	10 001	8 766	148 352	3 552	51 684	70 013	2 905 702
13	50 000 - 75 000	647	18 349	7 976	184 964	5 057	112 527	57 777	3 283 781
14	75 000 - 100 000	352	17 709	3 124	97 533	3 089	118 114	16 382	1 270 525
15	100 000 - 125 000	193	14 136	1 581	64 019	1 805	116 679	5 669	522 418
16	125 000 - 175 000	166	16 600	1 439	73 176	1 665	166 376	3 083	297 626
17	175 000 - 250 000	84	12 042	788	61 220	775	121 699	981	97 400
18	250 000 - 375 000	56	14 429	460	51 828	349	83 299	411	44 899
19	375 000 - 500 000	19	4 735	115	22 939	87	27 298	98	12 046
20	500 000 - 1 000 000	.	.	78	26 715	56	28 360	58	6 831
21	1 000 000 und mehr	.	.	27	29 319	15	16 456	19	2 638
22	Insgesamt	4 985	132 142	88 082	1 242 538	30 742	940 877	831 461	18 202 778
23	Verlustfälle	229	- 4 152	6 401	- 70 298	746	- 1 457	4 164	13 961
		Lohn- und Einkommensteuer							
24	0	19	7	.	.	-	-	39 032	13
25	1 - 2 500	70	35	.	.	830	761	70 218	79 121
26	2 500 - 5 000	88	167	3 355	8 340	767	1 969	43 123	152 214
27	5 000 - 7 500	96	339	3 605	15 893	814	3 254	31 920	195 298
28	7 500 - 10 000	82	386	3 423	22 093	687	3 832	32 970	286 303
29	10 000 - 12 500	93	415	3 756	30 990	579	4 114	34 352	383 987
30	12 500 - 15 000	88	554	2 490	23 572	514	3 946	34 972	479 329
31	15 000 - 20 000	168	1 221	4 007	46 150	868	7 659	66 235	1 151 095
32	20 000 - 25 000	147	1 381	2 885	41 145	844	8 934	52 788	1 182 449
33	25 000 - 30 000	119	1 434	1 873	32 495	778	10 811	34 918	952 476
34	30 000 - 37 500	110	1 963	1 861	37 529	960	14 581	26 166	867 724
35	37 500 - 50 000	121	3 157	1 662	44 362	1 198	25 473	14 778	623 086
36	50 000 - 75 000	113	5 035	1 360	47 050	1 375	49 263	8 224	479 020
37	75 000 - 100 000	48	3 224	547	23 083	646	42 040	1 264	99 934
38	100 000 - 125 000	32	2 953	276	15 126	373	36 216	343	33 449
39	125 000 - 175 000	22	2 837	274	18 357	303	39 025	240	28 611
40	175 000 - 250 000	17	2 994	187	19 751	128	21 550	97	13 293
41	250 000 - 375 000	3	992	94	13 043	61	16 823	47	8 053
42	375 000 - 500 000	4	1 344	22	4 646	21	6 067	13	1 867
43	500 000 - 1 000 000	-	-	14	7 440	8	3 286	5	570
44	1 000 000 und mehr	-	-	9	11 900	4	5 264	4	796
45	Zusammen	1 440	30 438	35 710	465 590	11 758	304 867	491 709	7 018 688
46	Verlustfälle	107	- 1 370	4 487	- 33 166	534	- 1 072	3 032	2 702
		Lohn- und Einkommensteuer							
47	0	10	7	-	-	-	-	6 281	0
48	1 - 2 500	53	- 21	1 239	- 1 046	177	105	7 189	9 295
49	2 500 - 5 000	96	138	1 508	496	210	275	7 753	22 851
50	5 000 - 7 500	180	403	2 034	3 815	340	643	8 103	38 541
51	7 500 - 10 000	128	371	2 027	6 164	559	1 390	8 701	61 029
52	10 000 - 12 500	106	474	2 019	9 100	529	1 917	10 837	108 713
53	12 500 - 15 000	106	583	2 130	11 543	440	1 996	13 534	170 008
54	15 000 - 20 000	241	1 396	4 838	30 639	892	5 239	33 112	538 886
55	20 000 - 25 000	248	2 061	5 564	45 058	992	6 201	35 131	740 938
56	25 000 - 30 000	265	2 458	4 900	46 143	979	7 083	34 742	905 126
57	30 000 - 37 500	357	4 200	6 204	69 727	1 533	13 675	44 893	1 433 517
58	37 500 - 50 000	467	6 844	7 104	103 990	2 354	26 211	55 235	2 282 616
59	50 000 - 75 000	534	13 314	6 616	137 914	3 682	63 263	49 553	2 804 760
60	75 000 - 100 000	304	14 485	2 577	74 450	2 443	76 075	15 118	1 170 590
61	100 000 - 125 000	161	11 183	1 305	48 892	1 432	80 463	5 326	488 969
62	125 000 - 175 000	144	13 763	1 165	54 819	1 362	127 351	2 843	269 015
63	175 000 - 250 000	67	9 048	601	41 469	647	100 149	884	84 107
64	250 000 - 375 000	53	13 437	366	38 786	288	66 476	364	36 846
65	375 000 - 500 000	15	3 390	93	18 293	66	21 231	85	10 178
66	500 000 - 1 000 000	.	.	64	19 276	48	25 073	53	6 262
67	1 000 000 und mehr	.	.	18	17 419	11	11 192	15	1 842
68	Zusammen	3 545	101 704	52 372	776 948	18 984	636 011	339 752	11 184 090
69	Verlustfälle	122	- 2 783	1 914	- 37 132	212	- 385	1 132	11 259

Einkünfte aus:										Lfd. Nr.
darunter:						Kapitalvermögen		Vermietung und Verpachtung		
Bruttolohn		Versorgungsfreibetrag		Werbungskosten						
Stpfl.	1 000 EUR	Stpfl.	1 000 EUR	Stpfl.	1 000 EUR	Stpfl.	1 000 EUR	Stpfl.	1 000 EUR	
steuerpflichtige insgesamt										
45 311	19 788	7 310	1 425	45 313	18 351	1 191	0	.	.	1
77 097	165 308	1 307	1 251	77 406	75 642	1 859	534	.	.	2
50 539	232 472	641	779	50 874	56 634	2 807	1 131	2 549	725	3
39 920	290 313	658	761	40 023	55 714	3 678	2 130	3 902	3 891	4
41 644	415 736	540	710	41 669	67 698	3 260	2 643	3 794	6 143	5
45 167	577 898	572	1 143	45 189	84 070	3 045	2 702	3 329	4 615	6
48 496	747 698	530	1 267	48 506	97 110	3 320	2 227	3 214	3 170	7
99 325	1 900 323	898	1 889	99 346	208 469	7 542	4 082	6 850	4 296	8
87 906	2 117 646	595	1 292	87 918	192 997	8 019	3 205	7 091	1 795	9
69 655	2 017 672	486	1 011	69 660	159 079	7 439	2 876	6 349	489	10
71 050	2 485 743	513	1 065	71 059	183 458	8 913	3 550	7 888	- 559	11
70 002	3 121 513	419	906	70 012	214 955	11 100	4 949	10 211	- 3 198	12
57 768	3 471 906	363	833	57 776	187 327	11 911	7 009	10 844	- 7 445	13
16 374	1 328 973	95	241	16 382	58 222	5 257	5 664	4 628	- 5 669	14
5 668	542 455	44	113	5 669	19 934	2 705	4 714	2 391	- 4 013	15
3 078	306 844	36	95	3 083	9 134	2 203	5 684	1 998	- 3 737	16
979	99 704	14	31	981	2 275	1 095	6 912	969	- 1 823	17
411	45 678	7	22	411	758	571	5 133	499	- 803	18
97	12 272	155	2 920	129	512	19
58	6 919	84	- 1 613	20
19	2 666	25	25	21
830 564	19 909 526	15 032	14 844	831 452	1 692 159	86 195	76 700	78 517	- 4 392	22
3 319	20 777	29	41	4 160	6 776	1 095	629	2 025	- 21 583	23
pflichtige nach der Grundtabelle besteuert										
39 032	16 879	4 309	867	39 032	15 999	1 026	-	.	.	24
70 069	148 224	947	916	70 218	68 188	1 338	445	.	.	25
43 046	200 421	349	511	43 123	47 702	1 801	848	1 464	876	26
31 899	240 566	264	440	31 920	44 829	1 924	1 341	1 813	2 396	27
32 963	340 717	161	342	32 970	54 075	1 476	1 393	1 454	2 220	28
34 343	449 802	218	553	34 352	65 273	1 576	1 218	1 462	1 064	29
34 969	551 538	172	424	34 972	71 795	1 773	817	1 458	258	30
66 227	1 289 777	224	504	66 235	138 186	4 016	1 540	2 988	463	31
52 783	1 288 414	136	309	52 787	105 673	3 916	1 101	2 815	- 425	32
34 917	1 017 274	130	296	34 918	64 507	3 091	1 027	2 164	- 790	33
26 164	917 365	131	289	26 166	49 356	2 957	1 197	2 220	- 591	34
14 776	654 645	61	145	14 777	31 423	2 822	1 661	2 223	- 1 999	35
8 223	497 248	46	106	8 224	18 125	2 512	2 392	1 882	- 1 431	36
1 263	102 932	8	20	1 264	2 979	871	1 527	668	- 1 021	37
343	34 194	432	1 027	335	- 1 235	38
240	29 144	5	10	240	524	406	1 758	317	- 1 099	39
96	13 478	3	9	97	176	223	1 372	165	153	40
47	8 125	111	1 006	91	- 194	41
13	1 889	-	-	13	22	.	.	30	470	42
5	575	-	-	5	5	.	.	16	- 287	43
4	800	-	-	4	4	10	981	7	- 25	44
491 422	7 804 009	7 167	5 750	491 707	779 655	32 329	23 603	24 661	- 1 585	45
2 310	7 983	17	29	3 028	5 253	638	283	1 137	- 8 964	46
pflichtige nach der Splittingtabelle besteuert										
6 279	2 909	3 001	558	6 281	2 351	165	0	-	-	47
7 028	17 084	360	335	7 188	7 454	521	88	684	- 803	48
7 493	32 051	292	267	7 751	8 932	1 006	283	1 085	- 151	49
8 021	49 747	394	322	8 103	10 885	1 754	789	2 089	1 496	50
8 681	75 019	379	368	8 699	13 623	1 784	1 250	2 340	3 924	51
10 824	128 096	354	590	10 837	18 797	1 469	1 484	1 867	3 551	52
13 527	196 161	358	843	13 534	25 314	1 547	1 409	1 756	2 912	53
33 098	610 546	674	1 385	33 111	70 283	3 526	2 543	3 862	3 833	54
35 123	829 231	459	982	35 131	87 324	4 103	2 105	4 276	2 220	55
34 738	1 000 398	356	715	34 742	94 572	4 348	1 849	4 185	1 278	56
44 886	1 568 378	382	776	44 893	134 102	5 956	2 353	5 668	32	57
55 226	2 466 868	358	760	55 235	183 532	8 278	3 289	7 988	- 1 199	58
49 545	2 974 657	317	727	49 552	169 202	9 399	4 617	8 962	- 6 014	59
15 111	1 226 041	87	221	15 118	55 242	4 386	4 138	3 960	- 4 649	60
5 325	508 261	2 273	3 687	2 056	- 2 778	61
2 838	277 700	31	85	2 843	8 610	1 797	3 926	1 681	- 2 638	62
883	86 225	11	22	884	2 098	872	5 540	804	- 1 976	63
364	37 553	460	4 127	408	- 609	64
84	10 383	99	41	65
53	6 343	80	3 459	68	- 1 325	66
15	1 865	18	50	67
339 142	12 105 517	7 865	9 094	339 745	912 504	53 866	53 097	53 856	- 2 806	68
1 009	12 794	12	13	1 132	1 522	457	346	888	- 12 619	69

Lfd. Nr.	Gesamtbetrag der Einkünfte von ... bis unter ... EUR			Einkünfte aus:		Summe der Einkünfte 1)		Alters- entlastungsbetrag		Freibetrag für L+F	
				Sonstigen Einkünften							
				Stpfl.	1 000 EUR	Stpfl.	1 000 EUR	Stpfl.	1 000 EUR	Stpfl.	1 000 EUR
Lohn- und Einkommen											
1	0			72	0	46 916	16	-	-	.	.
2	1	-	2 500	6 187	10 240	86 942	100 826	142	62	79	62
3	2 500	-	5 000	12 813	43 036	62 925	231 789	1 409	803	138	118
4	5 000	-	7 500	11 908	57 082	50 706	321 503	3 422	2 846	217	214
5	7 500	-	10 000	8 811	46 988	49 345	437 497	3 106	3 804	160	156
6	10 000	-	12 500	6 400	28 881	50 683	576 112	1 761	2 863	150	143
7	12 500	-	15 000	6 318	22 647	51 948	719 745	1 022	1 832	143	138
8	15 000	-	20 000	11 798	39 137	104 413	1 830 181	1 320	2 293	304	300
9	20 000	-	25 000	8 860	28 382	91 507	2 061 867	877	1 496	305	300
10	25 000	-	30 000	6 457	19 339	72 145	1 981 148	532	921	283	291
11	30 000	-	37 500	5 878	18 392	73 510	2 464 699	517	862	278	340
12	37 500	-	50 000	3 811	13 614	72 469	3 131 436	509	933	360	436
13	50 000	-	75 000	2 748	12 679	60 392	3 612 224	523	970	.	.
14	75 000	-	100 000	933	6 536	17 687	1 510 581	237	480	-	-
15	100 000	-	125 000	432	3 063	6 521	721 164	135	286	-	-
16	125 000	-	175 000	356	1 913	3 862	557 898	135	280	-	-
17	175 000	-	250 000	164	1 335	1 465	299 084	58	126	-	-
18	250 000	-	375 000	91	671	678	199 455	41	80	-	-
19	375 000	-	500 000	23	425	165	70 875	8	16	-	-
20	500 000	-	1 000 000	18	234	102	67 540	.	.	-	-
21	1 000 000 und mehr			9	37	35	55 213	.	.	-	-
22	Insgesamt			94 087	354 629	904 416	20 950 853	15 764	20 970	2 662	2 782
23	Verlustfälle			1 141	3 686	10 169	- 79 215	66	75	31	28
Lohn- und Einkommensteuer											
24	0			53	0	40 084	9	-	-	.	.
25	1	-	2 500	2 905	4 708	76 550	87 580	97	37	51	31
26	2 500	-	5 000	5 242	16 972	49 628	181 764	966	548	70	42
27	5 000	-	7 500	3 954	17 176	37 314	235 884	1 441	1 395	79	52
28	7 500	-	10 000	2 164	8 695	36 767	325 062	686	1 089	64	42
29	10 000	-	12 500	1 735	5 774	37 742	427 735	325	573	67	43
30	12 500	-	15 000	1 519	4 511	37 076	513 120	165	293	65	43
31	15 000	-	20 000	2 423	6 296	69 460	1 214 733	209	362	124	79
32	20 000	-	25 000	1 646	3 580	55 013	1 238 444	121	214	114	72
33	25 000	-	30 000	1 218	2 249	36 472	1 000 028
34	30 000	-	37 500	980	1 824	27 711	924 575
35	37 500	-	50 000	409	1 851	16 346	697 836	63	114	-	-
36	50 000	-	75 000	289	1 629	9 772	583 206	69	130	-	-
37	75 000	-	100 000	94	881	1 996	169 772	33	63	-	-
38	100 000	-	125 000	38	457	794	88 081	17	32	-	-
39	125 000	-	175 000	27	137	612	89 710	11	21	-	-
40	175 000	-	250 000	23	326	292	59 679	.	.	-	-
41	250 000	-	375 000	14	308	135	40 031	.	.	-	-
42	375 000	-	500 000	.	.	35	14 893	.	.	-	-
43	500 000	-	1 000 000	.	.	18	11 804	-	-	-	-
44	1 000 000 und mehr			3	18	14	19 882	.	.	-	-
45	Zusammen			24 739	77 733	533 831	7 923 830	4 348	5 123	743	467
46	Verlustfälle			520	1 230	7 668	- 40 358	10	11	14	8
Lohn- und Einkommensteuer											
47	0			19	0	6 832	7	-	-	10	7
48	1	-	2 500	3 282	5 532	10 392	13 246	45	25	28	30
49	2 500	-	5 000	7 571	26 063	13 297	50 025	443	254	68	76
50	5 000	-	7 500	7 954	39 906	13 392	85 618	1 981	1 451	138	162
51	7 500	-	10 000	6 647	38 292	12 578	112 434	2 420	2 715	96	114
52	10 000	-	12 500	4 665	23 107	12 941	148 377	1 436	2 290	83	100
53	12 500	-	15 000	4 799	18 136	14 872	206 625	857	1 538	78	96
54	15 000	-	20 000	9 375	32 841	34 953	615 448	1 111	1 932	180	221
55	20 000	-	25 000	7 214	24 803	36 494	823 423	756	1 282	191	229
56	25 000	-	30 000	5 239	17 090	35 673	981 120
57	30 000	-	37 500	4 898	16 569	45 799	1 540 124
58	37 500	-	50 000	3 402	11 763	56 123	2 433 600	446	819	360	436
59	50 000	-	75 000	2 459	11 050	50 620	3 029 018	454	840	.	.
60	75 000	-	100 000	839	5 655	15 691	1 340 809	204	417	-	-
61	100 000	-	125 000	394	2 606	5 727	633 083	118	253	-	-
62	125 000	-	175 000	329	1 777	3 250	468 188	124	259	-	-
63	175 000	-	250 000	141	1 009	1 173	239 405	.	.	-	-
64	250 000	-	375 000	77	362	543	159 425	.	.	-	-
65	375 000	-	500 000	.	.	130	55 981	.	.	-	-
66	500 000	-	1 000 000	.	.	84	55 737	.	.	-	-
67	1 000 000 und mehr			6	19	21	35 331	.	.	-	-
68	Zusammen			69 348	276 897	370 585	13 027 023	11 416	15 847	1 919	2 314
69	Verlustfälle			621	2 456	2 501	- 38 857	56	64	17	20

1) Die "Summe der Einkünfte" enthält nicht nur die Summe der positiven und die Summe der negativen Einkunftsarten, sondern auch die "Hinzurechnungen".

Gesamtbetrag der Einkünfte		Verbraucher Verlust i.S.v. § 10d		Sonderausgaben unbeschränkt abzugsfähig		Außergewöhnliche Belastung		Steuerbegünstigung für eigengenutzten Wohnraum		Lfd. Nr.
Stpfl.	1 000 EUR	Stpfl.	1 000 EUR	Stpfl.	1 000 EUR	Stpfl.	1 000 EUR	Stpfl.	1 000 EUR	
steuerpflichtige insgesamt										
46 916	0	-	-	6 174	2 489	658	348	242	179	1
86 942	98 873	-	-	28 981	30 834	4 913	3 725	2 172	1 670	2
62 925	229 109	-	-	34 151	55 034	6 759	6 107	3 460	2 707	3
50 706	316 817	-	-	34 832	75 504	6 166	5 788	3 719	2 982	4
49 345	431 406	-	-	35 468	96 888	5 888	5 553	3 643	3 003	5
50 683	570 011	-	-	40 415	124 184	6 736	6 338	4 231	3 443	6
51 948	714 735	-	-	42 714	138 483	7 701	7 569	5 129	4 205	7
104 413	1 822 203	-	-	85 426	292 647	14 524	16 496	12 295	10 348	8
91 507	2 054 573	-	-	75 458	293 063	14 185	17 137	12 926	11 375	9
72 145	1 975 400	-	-	60 537	250 065	12 380	15 807	12 045	11 239	10
73 510	2 459 512	-	-	65 278	264 934	13 885	18 015	14 308	13 932	11
72 469	3 127 962	-	-	68 787	284 787	14 746	18 715	16 505	17 163	12
60 392	3 609 384	-	-	58 651	260 735	13 554	16 936	13 610	15 828	13
17 687	1 509 856	-	-	17 442	88 526	4 737	6 176	3 918	5 472	14
6 521	720 787	-	-	6 464	37 913	1 892	2 529	1 437	2 240	15
3 862	557 542	-	-	3 827	28 063	1 112	1 508	811	1 401	16
1 465	298 927	-	-	1 450	13 651	411	616	293	732	17
678	199 360	-	-	674	7 846	198	275	129	407	18
165	70 856	-	-	164	2 380	36	46	38	256	19
102	67 526	-	-	102	1 480	25	17	.	.	20
35	55 204	-	-	34	827	6	14	.	.	21
904 416	20 890 042	-	-	667 029	2 350 332	130 512	149 715	110 931	108 665	22
10 169	- 81 351	-	-	10 169	21 210	2 068	1 438	774	789	23
pflichtige nach der Grundtabelle besteuert										
40 084	0	-	-	5 134	1 744	409	166	104	68	24
76 550	85 705	-	-	21 493	19 569	2 536	1 520	789	588	25
49 628	179 432	-	-	22 347	32 534	2 720	1 959	1 072	821	26
37 314	232 828	-	-	22 097	44 626	2 365	1 834	1 056	807	27
36 767	321 811	-	-	23 492	59 201	2 299	1 813	1 084	899	28
37 742	424 047	-	-	28 282	77 346	3 167	2 575	1 437	1 119	29
37 076	509 757	-	-	28 695	75 051	3 558	3 321	1 837	1 461	30
69 460	1 208 959	-	-	52 274	118 161	5 985	6 950	4 011	3 310	31
55 013	1 232 717	-	-	40 175	88 979	5 288	6 876	3 612	3 282	32
36 472	995 390	-	-	25 927	59 288	3 931	5 311	2 592	2 436	33
27 711	920 505	-	-	20 388	49 282	3 422	4 672	2 142	2 176	34
16 346	695 632	-	-	13 255	36 128	2 332	3 348	1 446	1 615	35
9 772	581 495	-	-	8 379	26 923	1 723	2 495	1 061	1 348	36
1 996	169 465	-	-	1 832	8 267	402	647	259	392	37
794	87 957	-	-	757	4 233	184	299	114	245	38
612	89 614	-	-	596	3 950	119	173	86	123	39
292	59 634	-	-	288	2 370	58	68	43	117	40
135	40 007	-	-	134	1 141	31	52	24	101	41
35	14 889	-	-	35	498	5	2	6	6	42
18	11 802	-	-	18	157	.	.	5	5	43
14	19 879	-	-	13	270	.	.	-	-	44
533 831	7 881 526	-	-	315 611	709 717	40 541	44 086	22 780	20 919	45
7 668	- 42 399	-	-	7 668	11 457	1 303	720	330	368	46
pflichtige nach der Splittingtabelle besteuert										
6 832	0	-	-	1 040	745	249	182	138	110	47
10 392	13 168	-	-	7 488	11 265	2 377	2 206	1 383	1 082	48
13 297	49 678	-	-	11 804	22 500	4 039	4 148	2 388	1 886	49
13 392	83 989	-	-	12 735	30 878	3 801	3 954	2 663	2 175	50
12 578	109 595	-	-	11 976	37 687	3 589	3 739	2 559	2 103	51
12 941	145 964	-	-	12 133	46 838	3 569	3 763	2 794	2 325	52
14 872	204 978	-	-	14 019	63 433	4 143	4 248	3 292	2 744	53
34 953	613 244	-	-	33 152	174 486	8 539	9 546	8 284	7 038	54
36 494	821 856	-	-	35 283	204 084	8 897	10 261	9 314	8 093	55
35 673	980 010	-	-	34 610	190 776	8 449	10 496	9 453	8 803	56
45 799	1 539 007	-	-	44 890	215 652	10 463	13 342	12 166	11 756	57
56 123	2 432 330	-	-	55 532	248 659	12 414	15 367	15 059	15 548	58
50 620	3 027 889	-	-	50 272	233 812	11 831	14 441	12 549	14 480	59
15 691	1 340 391	-	-	15 610	80 259	4 335	5 530	3 659	5 080	60
5 727	632 830	-	-	5 707	33 680	1 708	2 230	1 323	1 995	61
3 250	467 928	-	-	3 231	24 112	993	1 335	725	1 278	62
1 173	239 293	-	-	1 162	11 282	353	548	250	615	63
543	159 353	-	-	540	6 705	167	223	105	307	64
130	55 967	-	-	129	1 882	31	44	32	250	65
84	55 723	-	-	84	1 323	66
21	35 326	-	-	21	556	67
370 585	13 008 516	-	-	351 418	1 640 615	89 971	105 629	88 151	87 746	68
2 501	- 38 952	-	-	2 501	9 754	765	717	444	421	69

Lfd. Nr.	Gesamtbetrag der Einkünfte von ... bis unter ... EUR			Einkommen		Tatsächlich abzuziehender KFB		Zu versteuerndes Einkommen		Tarifliche Einkommensteuer	
				Stpfl.	1 000 EUR	Stpfl.	1 000 EUR	Stpfl.	1 000 EUR	Stpfl.	1 000 EUR
Lohn- und Einkommen											
1			0	6 212	- 3 003	.	.	6 212	- 3 006	-	-
2	1	-	2 500	84 736	49 821	11	17	84 736	49 559	1 252	32
3	2 500	-	5 000	62 923	143 413	5	21	62 923	143 248	2 908	200
4	5 000	-	7 500	50 703	205 543	11	45	50 703	205 360	4 748	578
5	7 500	-	10 000	49 345	294 345	.	.	49 345	294 139	8 596	1 699
6	10 000	-	12 500	50 683	405 886	28	95	50 683	405 577	24 550	7 080
7	12 500	-	15 000	51 948	532 220	28	98	51 948	531 869	30 847	20 593
8	15 000	-	20 000	104 413	1 422 472	486	1 884	104 413	1 420 064	65 000	87 491
9	20 000	-	25 000	91 506	1 649 868	932	4 134	91 506	1 645 187	68 974	133 142
10	25 000	-	30 000	72 145	1 626 813	867	3 894	72 145	1 622 396	59 900	157 618
11	30 000	-	37 500	73 510	2 098 084	7 368	26 765	73 510	2 070 714	64 911	245 401
12	37 500	-	50 000	72 469	2 767 613	6 770	29 979	72 469	2 736 999	68 558	414 413
13	50 000	-	75 000	60 392	3 286 321	16 256	96 236	60 392	3 189 518	58 471	613 045
14	75 000	-	100 000	17 687	1 400 011	11 914	95 280	17 687	1 304 549	17 394	306 781
15	100 000	-	125 000	6 521	673 509	4 449	36 992	6 521	636 457	6 443	176 052
16	125 000	-	175 000	3 862	522 583	2 551	21 225	3 862	501 337	3 816	159 880
17	175 000	-	250 000	1 465	280 203	954	8 253	1 465	271 946	1 439	97 408
18	250 000	-	375 000	678	187 907	452	4 013	678	183 893	669	70 777
19	375 000	-	500 000	165	67 579	.	.	165	66 717	163	26 747
20	500 000	-	1 000 000	102	64 068	66	583	102	63 485	101	26 328
21	1 000 000 und mehr			35	51 324	19	174	35	51 150	34	21 196
22	Insgesamt			861 500	17 726 581	53 277	330 600	861 500	17 391 158	488 774	2 566 463
23	Verlustfälle			10 169	- 104 742	3	12	10 169	- 104 768	-	-
Lohn- und Einkommensteuer											
24			0	5 147	- 1 967	.	.	5 147	- 1 970	-	-
25	1	-	2 500	74 520	52 089	8	14	74 520	51 921	1 119	30
26	2 500	-	5 000	49 626	124 194	5	21	49 626	124 085	2 509	180
27	5 000	-	7 500	37 313	161 174	.	.	37 313	161 055	4 154	526
28	7 500	-	10 000	36 767	231 084	8	38	36 767	230 945	7 778	1 594
29	10 000	-	12 500	37 742	316 401	24	79	37 742	316 204	22 952	6 788
30	12 500	-	15 000	37 076	401 684	.	.	37 076	401 466	27 952	19 954
31	15 000	-	20 000	69 460	1 010 734	475	1 829	69 460	1 008 644	51 883	82 914
32	20 000	-	25 000	55 013	1 060 030	912	4 046	55 013	1 055 726	40 003	115 132
33	25 000	-	30 000	36 472	866 389	846	3 816	36 472	862 358	25 840	109 470
34	30 000	-	37 500	27 711	811 640	7 232	26 158	27 711	785 250	20 299	115 719
35	37 500	-	50 000	16 346	627 685	6 445	28 405	16 346	599 126	13 198	112 897
36	50 000	-	75 000	9 772	535 512	4 596	21 519	9 772	513 886	8 338	123 960
37	75 000	-	100 000	1 996	156 373	1 001	4 598	1 996	151 760	1 812	46 362
38	100 000	-	125 000	794	81 815	414	1 928	794	79 884	749	27 410
39	125 000	-	175 000	612	84 157	346	1 703	612	82 453	592	30 586
40	175 000	-	250 000	292	56 138	172	793	292	55 345	285	21 938
41	250 000	-	375 000	135	38 181	82	418	135	37 762	133	15 578
42	375 000	-	500 000	35	14 384	17	82	35	14 301	35	6 127
43	500 000	-	1 000 000	18	10 744	12	60	18	10 684	18	4 614
44	1 000 000 und mehr			14	17 362	5	26	14	17 336	13	7 013
45	Zusammen			496 861	6 655 802	22 637	95 669	496 861	6 558 221	229 662	848 791
46	Verlustfälle			7 668	- 54 898	.	.	7 668	- 54 915	-	-
Lohn- und Einkommensteuer											
47			0	1 065	- 1 036	-	-	1 065	- 1 036	-	-
48	1	-	2 500	10 216	- 2 268	3	3	10 216	- 2 362	133	2
49	2 500	-	5 000	13 297	19 219	-	-	13 297	19 162	399	20
50	5 000	-	7 500	13 390	44 369	.	.	13 390	44 305	594	51
51	7 500	-	10 000	12 578	63 261	.	.	12 578	63 194	818	105
52	10 000	-	12 500	12 941	89 486	4	16	12 941	89 372	1 598	292
53	12 500	-	15 000	14 872	130 536	.	.	14 872	130 403	2 895	640
54	15 000	-	20 000	34 953	411 738	11	55	34 953	411 420	13 117	4 577
55	20 000	-	25 000	36 493	589 838	20	88	36 493	589 461	28 971	18 010
56	25 000	-	30 000	35 673	760 424	21	78	35 673	760 038	34 060	48 149
57	30 000	-	37 500	45 799	1 286 444	136	607	45 799	1 285 464	44 612	129 682
58	37 500	-	50 000	56 123	2 139 928	325	1 574	56 123	2 137 873	55 360	301 516
59	50 000	-	75 000	50 620	2 750 809	11 660	74 717	50 620	2 675 633	50 133	489 085
60	75 000	-	100 000	15 691	1 243 638	10 913	90 682	15 691	1 152 789	15 582	260 420
61	100 000	-	125 000	5 727	591 695	4 035	35 064	5 727	556 573	5 694	148 642
62	125 000	-	175 000	3 250	438 426	2 205	19 523	3 250	418 885	3 224	129 294
63	175 000	-	250 000	1 173	224 065	782	7 460	1 173	216 602	1 154	75 470
64	250 000	-	375 000	543	149 726	370	3 595	543	146 131	536	55 200
65	375 000	-	500 000	130	53 195	.	.	130	52 415	128	20 620
66	500 000	-	1 000 000	84	53 324	54	523	84	52 801	83	21 714
67	1 000 000 und mehr			21	33 962	14	148	21	33 814	21	14 183
68	Zusammen			364 639	11 070 779	30 640	234 931	364 639	10 832 937	259 112	1 717 672
69	Verlustfälle			2 501	- 49 844	.	.	2 501	- 49 853	-	-

Ermäßigung lt. § 34 f EStG		Hinzuzurechnendes Kindergeld		Festzusetzende Einkommensteuer		Festzusetzender Solidaritätszuschlag		Verbleibende Einkommensteuer		Lfd. Nr.
Stpfl.	1 000 EUR	Stpfl.	1 000 EUR	Stpfl.	1 000 EUR	Stpfl.	1 000 EUR	Stpfl.	1 000 EUR	
steuerpflichtige insgesamt										
-	-	-	-	2 568	53	597	1	2 989	- 153	1
.	.	-	-	7 596	727	2 347	21	12 388	- 2 333	2
.	.	-	-	8 735	1 621	2 553	48	16 421	- 4 908	3
7	1	-	-	9 434	2 574	2 431	70	19 710	- 8 679	4
11	3	.	.	13 548	4 291	2 483	102	23 768	- 13 152	5
21	4	.	.	33 600	11 236	3 508	130	34 263	- 18 125	6
54	24	11	6	39 286	27 968	6 405	250	38 371	- 21 659	7
141	94	452	404	82 686	117 956	52 010	4 170	77 313	- 49 264	8
237	158	893	931	84 779	179 985	52 854	7 497	71 633	- 52 338	9
244	218	842	913	71 310	206 864	38 887	7 771	58 941	- 43 229	10
209	241	7 349	8 184	73 077	301 792	49 558	11 266	64 434	- 39 804	11
230	257	6 739	9 261	72 221	455 156	66 062	19 484	68 358	- 29 650	12
172	153	16 224	30 376	60 209	666 582	59 979	31 415	58 460	- 2 492	13
59	43	11 909	30 263	17 632	339 589	17 606	16 879	17 408	29 005	14
29	21	4 441	11 745	6 498	186 663	6 494	9 569	6 454	44 427	15
.	.	2 546	6 745	3 846	164 051	3 841	8 623	3 820	75 773	16
-	-	951	2 619	1 453	96 923	1 452	5 176	1 449	65 058	17
-	-	447	1 269	671	68 782	671	3 709	674	52 251	18
-	-	96	275	164	25 592	164	1 391	164	20 448	19
-	-	66	185	101	24 864	101	1 357	101	21 175	20
-	-	19	55	34	19 372	34	1 062	34	16 812	21
1 421	1 219	52 996	103 237	589 448	2 902 640	370 037	129 988	577 153	39 165	22
-	-	-	-	-	-	-	-	2 076	- 2 180	23
pflichtige nach der Grundtabelle besteuert										
-	-	-	-	2 500	52	589	1	2 566	- 125	24
-	-	-	-	7 349	716	2 311	21	9 975	- 1 787	25
.	.	-	-	8 206	1 583	2 517	47	12 476	- 3 681	26
.	.	-	-	8 727	2 492	2 382	69	14 275	- 6 443	27
8	2	.	.	12 605	4 147	2 433	101	17 772	- 9 829	28
15	3	8	3	31 867	10 899	3 459	128	26 215	- 12 853	29
40	21	11	6	36 247	27 269	6 349	248	28 056	- 13 338	30
80	77	452	404	69 006	113 170	51 742	4 163	50 281	- 21 320	31
51	72	.	.	54 818	161 375	52 238	7 478	38 244	- 13 895	32
37	27	.	.	36 387	157 328	35 992	7 571	24 589	- 6 477	33
23	16	7 225	8 045	27 620	169 683	27 540	8 359	19 791	- 2 522	34
12	7	6 434	8 886	16 282	150 649	16 256	7 679	13 010	4 577	35
13	10	4 587	6 748	9 728	152 196	9 717	7 933	8 293	16 990	36
.	.	999	1 447	1 970	51 047	1 965	2 716	1 809	18 930	37
.	.	413	609	786	28 512	786	1 530	751	17 417	38
-	-	346	536	606	30 733	605	1 658	592	20 148	39
-	-	171	251	288	20 990	288	1 140	287	15 656	40
-	-	81	132	134	14 906	134	812	134	11 465	41
-	-	17	26	35	5 879	35	322	35	5 039	42
-	-	12	17	18	4 127	18	226	18	3 741	43
-	-	5	8	13	6 122	13	336	13	5 252	44
287	238	22 491	28 954	325 192	1 113 875	217 369	52 537	269 182	26 943	45
-	-	-	-	-	-	-	-	1 314	- 863	46
pflichtige nach der Splittingtabelle besteuert										
-	-	-	-	68	1	8	0	423	- 28	47
-	-	-	-	247	11	36	0	2 413	- 545	48
-	-	-	-	529	38	36	1	3 945	- 1 227	49
.	.	-	-	707	82	49	1	5 435	- 2 236	50
3	1	-	-	943	145	50	1	5 996	- 3 322	51
6	1	.	.	1 733	337	49	1	8 048	- 5 271	52
14	3	-	-	3 039	699	56	2	10 315	- 8 321	53
61	17	-	-	13 680	4 786	268	7	27 032	- 27 943	54
186	86	.	.	29 961	18 610	616	19	33 389	- 38 443	55
207	190	.	.	34 923	49 536	2 895	201	34 352	- 36 752	56
186	225	124	139	45 457	132 110	22 018	2 907	44 643	- 37 282	57
218	250	305	375	55 939	304 507	49 806	11 805	55 348	- 34 227	58
159	143	11 637	23 628	50 481	514 385	50 262	23 482	50 167	- 19 482	59
.	.	10 910	28 816	15 662	288 542	15 641	14 163	15 599	10 075	60
.	.	4 028	11 136	5 712	158 151	5 708	8 039	5 703	27 009	61
.	.	2 200	6 209	3 240	133 318	3 236	6 965	3 228	55 624	62
-	-	780	2 368	1 165	75 933	1 164	4 036	1 162	49 402	63
-	-	366	1 137	537	53 876	537	2 897	540	40 786	64
-	-	79	249	129	19 713	129	1 069	129	15 409	65
-	-	54	168	83	20 737	83	1 131	83	17 434	66
-	-	14	47	21	13 250	21	726	21	11 561	67
1 134	981	30 505	74 282	264 256	1 788 765	152 668	77 451	307 971	12 222	68
-	-	-	-	-	-	-	-	762	- 1 317	69

2. Berechnung des Gesamtbetrages der Einkünfte aus der Summe der Einkünfte nach Grund-/Splittingtabellen-Gliederung und Größenklassen

Lfd. Nr.	Gesamtbetrag der Einkünfte von ... bis unter ... EUR			Summe der positiven Einkunftsarten		Summe der Einkünfte 1)		Abzüglich	
								Freibetrag für Land- und Forstwirte (§ 13 Abs. 3 EStG)	
				Stpfl.	1 000 EUR	Stpfl.	1 000 EUR	Stpfl.	1 000 EUR
Lohn- und Einkommensteuer									
1			0	46 419	28	46 916	16	.	.
2	1	-	2 500	86 932	107 388	86 942	100 826	79	62
3	2 500	-	5 000	62 925	237 491	62 925	231 789	138	118
4	5 000	-	7 500	50 705	327 421	50 706	321 503	217	214
5	7 500	-	10 000	49 345	443 972	49 345	437 497	160	156
6	10 000	-	12 500	50 683	582 941	50 683	576 112	150	143
7	12 500	-	15 000	51 948	727 009	51 948	719 745	143	138
8	15 000	-	20 000	104 413	1 847 754	104 413	1 830 181	304	300
9	20 000	-	25 000	91 507	2 080 651	91 507	2 061 867	305	300
10	25 000	-	30 000	72 145	1 996 761	72 145	1 981 148	283	291
11	30 000	-	37 500	73 510	2 486 373	73 510	2 464 699	278	340
12	37 500	-	50 000	72 469	3 162 064	72 469	3 131 436	360	436
13	50 000	-	125 000	84 600	5 930 631	84 600	5 843 970	.	.
14	125 000	-	250 000	5 327	888 052	5 327	856 982	-	-
15	250 000	-	500 000	843	281 988	843	270 330	-	-
16	500 000	-	1 000 000	102	71 270	102	67 540	-	-
17	1 000 000 und mehr			35	55 255	35	55 213	-	-
18	Insgesamt			903 908	21 227 049	904 416	20 950 853	2 662	2 782
19	Verlustfälle			5 387	28 809	10 169	- 79 215	31	28
Lohn- und Einkommensteuer									
20			0	40 007	21	40 084	9	.	.
21	1	-	2 500	76 545	90 185	76 550	87 580	51	31
22	2 500	-	5 000	49 628	183 595	49 628	181 764	70	42
23	5 000	-	7 500	37 313	237 974	37 314	235 884	79	52
24	7 500	-	10 000	36 767	327 608	36 767	325 062	64	42
25	10 000	-	12 500	37 742	430 701	37 742	427 735	67	43
26	12 500	-	15 000	37 076	516 179	37 076	513 120	65	43
27	15 000	-	20 000	69 460	1 221 000	69 460	1 214 733	124	79
28	20 000	-	25 000	55 013	1 244 161	55 013	1 238 444	114	72
29	25 000	-	30 000	36 472	1 004 551	36 472	1 000 028	.	.
30	30 000	-	37 500	27 711	930 438	27 711	924 575	.	.
31	37 500	-	50 000	16 346	705 523	16 346	697 836	-	-
32	50 000	-	125 000	12 562	857 231	12 562	841 059	-	-
33	125 000	-	250 000	904	154 491	904	149 389	-	-
34	250 000	-	500 000	170	57 201	170	54 924	-	-
35	500 000	-	1 000 000	18	12 235	18	11 804	-	-
36	1 000 000 und mehr			14	19 412	14	19 882	-	-
37	Zusammen			533 748	7 992 505	533 831	7 923 830	743	467
38	Verlustfälle			3 598	9 735	7 668	- 40 358	14	8
Lohn- und Einkommensteuer									
39			0	6 412	7	6 832	7	10	7
40	1	-	2 500	10 387	17 203	10 392	13 246	28	30
41	2 500	-	5 000	13 297	53 897	13 297	50 025	68	76
42	5 000	-	7 500	13 392	89 447	13 392	85 618	138	162
43	7 500	-	10 000	12 578	116 364	12 578	112 434	96	114
44	10 000	-	12 500	12 941	152 240	12 941	148 377	83	100
45	12 500	-	15 000	14 872	210 831	14 872	206 625	78	96
46	15 000	-	20 000	34 953	626 754	34 953	615 448	180	221
47	20 000	-	25 000	36 494	836 491	36 494	823 423	191	229
48	25 000	-	30 000	35 673	992 210	35 673	981 120	.	.
49	30 000	-	37 500	45 799	1 555 935	45 799	1 540 124	.	.
50	37 500	-	50 000	56 123	2 456 541	56 123	2 433 600	360	436
51	50 000	-	125 000	72 038	5 073 400	72 038	5 002 910	.	.
52	125 000	-	250 000	4 423	733 561	4 423	707 593	-	-
53	250 000	-	500 000	673	224 787	673	215 406	-	-
54	500 000	-	1 000 000	84	59 035	84	55 737	-	-
55	1 000 000 und mehr			21	35 843	21	35 331	-	-
56	Zusammen			370 160	13 234 544	370 585	13 027 023	1 919	2 314
57	Verlustfälle			1 789	19 074	2 501	- 38 857	17	20

1) Die "Summe der Einkünfte" enthält nicht nur die Summe der positiven und die Summe der negativen Einkunftsarten, sondern auch die "Hinzurechnungen"

noch: Abzüglich				Gesamtbetrag der Einkünfte		Lfd. Nr.
Altersentlastungsbetrag (§ 24a EStG)		Entlastungsbetrag für Allein- erziehende (§ 24b EStG)				
Stpfl.	1 000 EUR	Stpfl.	1 000 EUR	Stpfl.	1 000 EUR	
pflichtige insgesamt						
-	-	.	.	46 916	0	1
142	62	1 493	1 830	86 942	98 873	2
1 409	803	1 438	1 758	62 925	229 109	3
3 422	2 846	1 332	1 626	50 706	316 817	4
3 106	3 804	1 740	2 131	49 345	431 406	5
1 761	2 863	2 522	3 095	50 683	570 011	6
1 022	1 832	2 460	3 040	51 948	714 735	7
1 320	2 293	4 370	5 384	104 413	1 822 203	8
877	1 496	4 462	5 499	91 507	2 054 573	9
532	921	3 701	4 537	72 145	1 975 400	10
517	862	3 241	3 985	73 510	2 459 512	11
509	933	1 697	2 105	72 469	3 127 962	12
895	1 735	.	.	84 600	5 840 027	13
193	405	89	108	5 327	856 469	14
49	95	15	18	843	270 217	15
.	.	.	.	102	67 526	16
.	.	.	.	35	55 204	17
15 764	20 970	30 141	37 059	904 416	20 890 042	18
66	75	1 600	2 032	10 169	- 81 351	19
pflichtige nach der Grundtabelle besteuert						
-	-	.	.	40 084	0	20
97	37	1 475	1 808	76 550	85 705	21
966	548	1 425	1 742	49 628	179 432	22
1 441	1 395	1 318	1 609	37 314	232 828	23
686	1 089	1 730	2 120	36 767	321 811	24
325	573	2 501	3 071	37 742	424 047	25
165	293	2 449	3 028	37 076	509 757	26
209	362	4 328	5 333	69 460	1 208 959	27
121	214	4 415	5 442	55 013	1 232 717	28
.	.	3 657	4 487	36 472	995 390	29
.	.	3 202	3 941	27 711	920 505	30
63	114	1 684	2 090	16 346	695 632	31
119	225	1 557	1 917	12 562	838 918	32
.	.	.	.	904	149 248	33
6	11	.	.	170	54 896	34
-	-	.	.	18	11 802	35
.	.	.	.	14	19 879	36
4 348	5 123	29 846	36 714	533 831	7 881 526	37
10	11	1 592	2 021	7 668	- 42 399	38
pflichtige nach der Splittingtabelle besteuert						
-	-	-	-	6 832	0	39
45	25	18	22	10 392	13 168	40
443	254	13	16	13 297	49 678	41
1 981	1 451	14	17	13 392	83 989	42
2 420	2 715	10	11	12 578	109 595	43
1 436	2 290	21	24	12 941	145 964	44
857	1 538	11	13	14 872	204 978	45
1 111	1 932	42	52	34 953	613 244	46
756	1 282	47	57	36 494	821 856	47
.	.	44	49	35 673	980 010	48
.	.	39	44	45 799	1 539 007	49
446	819	13	15	56 123	2 432 330	50
776	1 510	.	.	72 038	5 001 109	51
.	.	.	.	4 423	707 221	52
43	84	.	.	673	215 321	53
.	.	-	-	84	55 723	54
.	.	-	-	21	35 326	55
11 416	15 847	295	345	370 585	13 008 516	56
56	64	8	10	2 501	- 38 952	57

3. Sonderausgaben der unbeschränkt Lohn- und Einkommensteuer und Größenklassen des

Lfd. Nr.	Gesamtbetrag der Einkünfte von ... bis unter ... EUR			Sonderausgaben insgesamt		Sonderausgaben,							
						zusammen		Unterhaltsleistungen an geschiedene / dauernd getrennt lebende Ehegatten nach § 10 Abs.1 Nr.1 EStG					
								Stpfl.		1 000 EUR		Stpfl.	
				Stpfl.		1 000 EUR		Stpfl.		1 000 EUR		Stpfl.	
Lohn- und Einkommensteuer													
1			0	6 174	2 489	6 174	397	-					
2	1	-	2 500	28 981	30 834	28 981	2 052	5				15	
3	2 500	-	5 000	34 151	55 034	34 151	2 468	5				12	
4	5 000	-	7 500	34 832	75 504	34 832	2 647	7				21	
5	7 500	-	10 000	35 468	96 888	35 468	2 932	12				36	
6	10 000	-	12 500	40 415	124 184	40 415	3 221	16				42	
7	12 500	-	15 000	42 714	138 483	42 714	3 638	20				52	
8	15 000	-	20 000	85 426	292 647	85 426	8 244	80				195	
9	20 000	-	25 000	75 458	293 063	75 458	8 958	112				300	
10	25 000	-	30 000	60 537	250 065	60 537	8 529	139				426	
11	30 000	-	37 500	65 278	264 934	65 278	11 341	159				678	
12	37 500	-	50 000	68 787	284 787	68 787	15 361	174				840	
13	50 000	-	125 000	82 557	387 173	82 557	38 424	289				2 114	
14	125 000	-	250 000	5 277	41 714	5 277	11 657	66				733	
15	250 000	-	500 000	838	10 225	838	4 575	12				142	
16	500 000	-	1 000 000	102	1 480	102	799	.				.	
17	1 000 000 und mehr			34	827	34	615	.				.	
18	Insgesamt			667 029	2 350 332	667 029	125 859	1 101				5 659	
19	Verlustfälle			10 169	21 210	10 169	1 154	3				15	
Lohn- und Einkommensteuer													
20			0	5 134	1 744	5 134	315	-				-	
21	1	-	2 500	21 493	19 569	21 493	1 387	.				.	
22	2 500	-	5 000	22 347	32 534	22 347	1 397	5				12	
23	5 000	-	7 500	22 097	44 626	22 097	1 419	7				21	
24	7 500	-	10 000	23 492	59 201	23 492	1 604	.				.	
25	10 000	-	12 500	28 282	77 346	28 282	1 875	.				.	
26	12 500	-	15 000	28 695	75 051	28 695	2 020	.				.	
27	15 000	-	20 000	52 274	118 161	52 274	4 396	73				179	
28	20 000	-	25 000	40 175	88 979	40 175	4 367	105				278	
29	25 000	-	30 000	25 927	59 288	25 927	3 829	131				409	
30	30 000	-	37 500	20 388	49 282	20 388	4 324	142				623	
31	37 500	-	50 000	13 255	36 128	13 255	4 627	152				717	
32	50 000	-	125 000	10 968	39 422	10 968	8 573	193				1 560	
33	125 000	-	250 000	884	6 320	884	2 609	41				462	
34	250 000	-	500 000	169	1 639	169	916	7				81	
35	500 000	-	1 000 000	18	157	18	81	.				.	
36	1 000 000 und mehr			13	270	13	212	-				-	
37	Zusammen			315 611	709 717	315 611	43 953	905				4 492	
38	Verlustfälle			7 668	11 457	7 668	652	3				15	
Lohn- und Einkommensteuer													
39			0	1 040	745	1 040	82	-				-	
40	1	-	2 500	7 488	11 265	7 488	666	.				.	
41	2 500	-	5 000	11 804	22 500	11 804	1 071	-				-	
42	5 000	-	7 500	12 735	30 878	12 735	1 228	-				-	
43	7 500	-	10 000	11 976	37 687	11 976	1 328	.				.	
44	10 000	-	12 500	12 133	46 838	12 133	1 346	.				.	
45	12 500	-	15 000	14 019	63 433	14 019	1 618	.				.	
46	15 000	-	20 000	33 152	174 486	33 152	3 848	7				16	
47	20 000	-	25 000	35 283	204 084	35 283	4 591	7				22	
48	25 000	-	30 000	34 610	190 776	34 610	4 700	8				16	
49	30 000	-	37 500	44 890	215 652	44 890	7 017	17				55	
50	37 500	-	50 000	55 532	248 659	55 532	10 734	22				123	
51	50 000	-	125 000	71 589	347 751	71 589	29 851	96				554	
52	125 000	-	250 000	4 393	35 394	4 393	9 048	25				271	
53	250 000	-	500 000	669	8 587	669	3 659	5				61	
54	500 000	-	1 000 000	84	1 323	84	717	.				.	
55	1 000 000 und mehr			21	556	21	403	.				.	
56	Zusammen			351 418	1 640 615	351 418	81 906	196				1 168	
57	Verlustfälle			2 501	9 754	2 501	502	-				-	

die nicht Vorsorgeaufwendungen sind								Lfd. Nr.
darunter								
Renten und dauernde Lasten nach § 10 Abs.1 Nr.1a EStG		Kirchensteuer nach § 10 Abs.1 Nr.4 EStG		Steuerberatungskosten nach § 10 Abs.1 Nr.6 EStG		Aus- u. Weiterbildungskosten nach § 10 Abs.1 Nr.7 EStG		
Stpfl.	1 000 EUR	Stpfl.	1 000 EUR	Stpfl.	1 000 EUR	Stpfl.	1 000 EUR	
pflichtige insgesamt								
.	.	19	1	401	34	89	121	1
6	8	214	22	3 010	368	367	430	2
12	19	499	37	4 060	505	299	340	3
.	.	774	68	4 315	576	265	269	4
.	.	1 134	108	4 624	688	292	313	5
.	.	1 680	168	5 472	779	293	290	6
31	116	2 856	263	6 026	848	302	293	7
104	211	7 027	955	12 440	1 788	648	622	8
117	308	6 894	1 428	12 303	1 948	598	631	9
.	.	6 301	1 620	10 156	1 726	487	517	10
.	.	8 247	2 523	11 351	2 189	476	412	11
226	663	11 452	4 539	12 085	2 713	481	407	12
432	1 956	17 350	16 135	18 158	6 330	545	453	13
94	950	1 586	5 683	2 565	1 937	.	.	14
32	630	280	2 309	511	588	.	.	15
.	.	38	450	61	111	.	.	16
.	.	13	265	16	38	-	.	17
1 374	5 867	66 364	36 575	107 554	23 166	5 163	5 115	18
12	49	191	93	1 742	478	115	124	19
pflichtige nach der Grundtabelle besteuert								
.	.	.	.	294	23	82	118	20
4	6	.	.	1 907	209	348	419	21
6	8	404	25	2 305	262	274	321	22
7	10	624	50	2 328	269	234	248	23
.	.	923	78	2 405	301	253	281	24
.	.	1 417	128	3 220	389	259	264	25
17	28	2 521	230	3 362	404	251	251	26
59	124	5 876	817	6 233	778	453	459	27
56	142	5 042	1 181	5 457	738	330	351	28
.	.	3 578	1 198	3 872	571	234	257	29
36	118	3 119	1 494	3 431	638	170	153	30
46	188	2 343	1 762	2 746	686	109	103	31
76	475	2 183	3 470	3 276	1 445	52	39	32
24	357	230	1 076	483	353	-	-	33
.	.	43	336	104	117	-	-	34
-	-	3	22	13	19	-	-	35
.	.	5	97	7	15	-	-	36
401	1 721	28 494	11 983	41 443	7 217	3 049	3 264	37
4	20	101	50	1 060	204	102	115	38
pflichtige nach der Splittingtabelle besteuert								
-	-	.	.	107	11	7	3	39
.	.	.	.	1 103	159	19	10	40
6	11	95	12	1 755	243	25	20	41
.	.	150	17	1 987	307	31	21	42
12	20	211	31	2 219	386	39	32	43
.	.	263	40	2 252	390	34	27	44
14	89	335	33	2 664	444	51	42	45
45	87	1 151	137	6 207	1 011	195	163	46
61	166	1 852	247	6 846	1 211	268	279	47
61	144	2 723	423	6 284	1 155	253	260	48
.	.	5 128	1 029	7 920	1 550	306	260	49
180	476	9 109	2 777	9 339	2 028	372	304	50
356	1 481	15 167	12 665	14 882	4 885	493	414	51
70	593	1 356	4 607	2 082	1 583	.	.	52
.	.	237	1 973	407	471	.	.	53
.	.	35	427	48	92	.	.	54
.	.	8	168	9	23	-	-	55
973	4 146	37 870	24 592	66 111	15 949	2 114	1 851	56
8	29	90	43	682	273	13	9	57

Lfd. Nr.	Gesamtbetrag der Einkünfte von ... bis unter ... EUR		noch: Sonderausgaben, die nicht Vorsorgeaufwendungen sind							
			darunter							
			Schulgeld an Ersatz-/ Ergänzungsschulen nach § 10 Abs.1 Nr.9 EStG		Steuerlich anerkannte Spenden und Beiträge nach § 10b EStG		Spenden an Stiftungs- neugründungen nach § 10b (1a) EStG		Sonder- ausgaben- Pauschbetrag nach § 10c Abs.1 EStG	
			Stpfl.	1 000 EUR	Stpfl.	1 000 EUR	Stpfl.	1 000 EUR	Stpfl.	1 000 EUR
			Lohn- und Einkommensteuer							
1	0		.	.	7	1	-	-	5 679	238
2	1 - 2 500		53	17	713	60	-	-	25 212	1 133
3	2 500 - 5 000		50	13	1 378	152	-	-	28 851	1 390
4	5 000 - 7 500		67	19	2 036	276	.	.	28 678	1 401
5	7 500 - 10 000		.	.	2 291	362	.	.	28 653	1 359
6	10 000 - 12 500		107	30	2 493	384	.	.	32 311	1 496
7	12 500 - 15 000		142	43	2 867	448	-	-	33 042	1 576
8	15 000 - 20 000		378	111	6 566	1 141	3	6	64 286	3 216
9	20 000 - 25 000		510	155	7 019	1 277	3	0	54 800	2 910
10	25 000 - 30 000		541	163	6 582	1 355	.	.	43 007	2 458
11	30 000 - 37 500		787	252	8 563	2 098	.	.	44 446	2 731
12	37 500 - 50 000		1 094	373	10 978	2 892	5	3	44 420	2 932
13	50 000 - 125 000		2 015	730	21 109	7 571	8	9	45 930	3 127
14	125 000 - 250 000		213	107	2 996	2 145	.	.	1 306	88
15	250 000 - 500 000		44	28	602	784	.	.	93	6
16	500 000 - 1 000 000		4	1	81	184	-	-	11	1
17	1 000 000 und mehr		-	-	19	103	-	-	7	0
18	Insgesamt		6 082	2 065	76 300	21 233	28	119	480 732	26 060
19	Verlustfälle		45	15	119	22	-	-	8 152	356
			Lohn- und Einkommensteuer							
20	0		-	-	4 754	171
21	1 - 2 500		26	8	.	.	-	-	18 952	682
22	2 500 - 5 000		21	5	787	78	-	-	19 102	688
23	5 000 - 7 500		38	11	1 133	144	-	-	18 450	664
24	7 500 - 10 000		44	11	1 149	168	.	.	19 549	704
25	10 000 - 12 500		62	16	1 435	192	.	.	23 053	830
26	12 500 - 15 000		.	.	1 698	235	-	-	22 317	803
27	15 000 - 20 000		.	.	3 740	565	.	.	39 235	1 412
28	20 000 - 25 000		.	.	3 634	574	.	.	28 775	1 036
29	25 000 - 30 000		225	68	3 030	567	.	.	17 748	639
30	30 000 - 37 500		229	71	3 190	758	-	-	13 027	469
31	37 500 - 50 000		.	.	2 952	834	.	.	7 404	267
32	50 000 - 125 000		.	.	3 485	1 340	.	.	4 997	180
33	125 000 - 250 000		.	.	485	345	-	-	.	.
34	250 000 - 500 000		3	3	106	224	.	.	23	1
35	500 000 - 1 000 000		-	-	12	20	-	-	.	.
36	1 000 000 und mehr		-	-	8	70	-	-	.	.
37	Zusammen		1 569	484	27 293	6 146	11	94	237 567	8 552
38	Verlustfälle		27	7	56	10	-	-	6 402	230
			Lohn- und Einkommensteuer							
39	0		3	1	.	.	-	-	925	67
40	1 - 2 500		27	8	.	.	-	-	6 260	451
41	2 500 - 5 000		29	8	591	74	-	-	9 749	702
42	5 000 - 7 500		29	7	903	132	.	.	10 228	736
43	7 500 - 10 000		.	.	1 142	194	-	-	9 104	655
44	10 000 - 12 500		45	14	1 058	192	-	-	9 258	667
45	12 500 - 15 000		.	.	1 169	213	-	-	10 725	772
46	15 000 - 20 000		.	.	2 826	576	.	.	25 051	1 804
47	20 000 - 25 000		.	.	3 385	703	.	.	26 025	1 874
48	25 000 - 30 000		316	95	3 552	789	-	-	25 259	1 819
49	30 000 - 37 500		558	181	5 373	1 340	.	.	31 419	2 262
50	37 500 - 50 000		.	.	8 026	2 058	.	.	37 016	2 665
51	50 000 - 125 000		.	.	17 624	6 231	.	.	40 933	2 947
52	125 000 - 250 000		.	.	2 511	1 800
53	250 000 - 500 000		41	24	496	561	.	.	70	5
54	500 000 - 1 000 000		4	1	69	163	-	-	.	.
55	1 000 000 und mehr		-	-	11	34	-	-	.	.
56	Zusammen		4 513	1 581	49 007	15 087	17	25	243 165	17 508
57	Verlustfälle		18	9	63	12	-	-	1 750	126

Vorsorgeaufwendungen						Lfd. Nr.
zusammen		davon				
		unter Berücksichtigung der Höchstbeträge abziehbare Aufwendungen nach §10 Abs.3 EStG		Vorsorgepauschale nach § 10c Abs.2 bis 4 EStG		
Stpfl.	1 000 EUR	Stpfl.	1 000 EUR	Stpfl.	1 000 EUR	
pflichtige insgesamt						
5 369	2 092	2 488	1 817	2 881	276	1
25 646	28 782	18 613	25 774	7 033	3 008	2
31 570	52 566	26 435	48 012	5 135	4 553	3
32 861	72 858	28 938	67 820	3 923	5 037	4
34 506	93 956	31 753	89 415	2 753	4 541	5
39 727	120 963	37 592	116 626	2 135	4 337	6
42 497	134 845	40 716	131 023	1 781	3 822	7
85 040	284 402	81 646	276 628	3 394	7 774	8
75 262	284 105	73 282	278 510	1 980	5 595	9
60 428	241 536	59 028	236 976	1 400	4 560	10
65 186	253 592	64 003	249 879	1 183	3 713	11
68 739	269 426	67 968	267 129	771	2 297	12
82 494	348 749	81 815	346 557	679	2 192	13
5 266	30 057	5 216	29 904	50	153	14
837	5 650	15
101	681	16
33	212	17
655 562	2 224 472	620 457	2 172 592	35 105	51 880	18
8 463	20 057	7 598	19 709	865	348	19
pflichtige nach der Grundtabelle besteuert						
4 380	1 429	1 882	1 192	2 498	237	20
18 864	18 182	12 943	15 662	5 921	2 520	21
20 634	31 136	16 526	27 453	4 108	3 684	22
20 886	43 208	18 054	39 459	2 832	3 749	23
22 876	57 598	20 915	54 304	1 961	3 294	24
27 763	75 471	26 305	72 595	1 458	2 876	25
28 554	73 030	27 387	70 894	1 167	2 136	26
52 006	113 764	50 020	110 730	1 986	3 035	27
40 033	84 611	39 149	83 376	884	1 235	28
25 851	55 460	25 391	54 817	460	643	29
20 323	44 957	20 002	44 491	321	466	30
13 220	31 501	13 019	31 199	201	302	31
10 919	30 849	10 782	30 610	137	239	32
874	3 711	33
168	722	34
17	76	17	76	-	-	35
12	58	12	58	-	-	36
307 380	665 764	283 432	641 327	23 948	24 437	37
6 208	10 805	5 427	10 551	781	254	38
pflichtige nach der Splittingtabelle besteuert						
989	663	606	624	383	39	39
6 782	10 600	5 670	10 111	1 112	488	40
10 936	21 429	9 909	20 560	1 027	870	41
11 975	29 650	10 884	28 361	1 091	1 289	42
11 630	36 359	10 838	35 111	792	1 247	43
11 964	45 492	11 287	44 031	677	1 461	44
13 943	61 815	13 329	60 129	614	1 686	45
33 034	170 638	31 626	165 899	1 408	4 739	46
35 229	199 494	34 133	195 134	1 096	4 359	47
34 577	186 076	33 637	182 159	940	3 917	48
44 863	208 635	44 001	205 387	862	3 247	49
55 519	237 926	54 949	235 930	570	1 995	50
71 575	317 900	71 033	315 947	542	1 953	51
4 392	26 346	52
669	4 928	665	4 913	4	15	53
84	605	54
21	154	55
348 182	1 558 708	337 025	1 531 265	11 157	27 443	56
2 255	9 252	2 171	9 157	84	94	57

4. Berechnung des Einkommens aus dem Gesamtbetrag der Einkünfte
nach Grund-/Splittingtabellen-Gliederung und Größen

Lfd. Nr.	Gesamtbetrag der Einkünfte von ... bis unter ... EUR			Gesamtbetrag der Einkünfte		Sonderausgaben		Außergewöhnliche Belastungen	
				Stpfl.	1 000 EUR	Stpfl.	1 000 EUR	Stpfl.	1 000 EUR
Lohn- und Einkommensteuer									
1			0	46 916	0	6 174	2 489	658	348
2	1	-	2 500	86 942	98 873	28 981	30 834	4 913	3 725
3	2 500	-	5 000	62 925	229 109	34 151	55 034	6 759	6 107
4	5 000	-	7 500	50 706	316 817	34 832	75 504	6 166	5 788
5	7 500	-	10 000	49 345	431 406	35 468	96 888	5 888	5 553
6	10 000	-	12 500	50 683	570 011	40 415	124 184	6 736	6 338
7	12 500	-	15 000	51 948	714 735	42 714	138 483	7 701	7 569
8	15 000	-	20 000	104 413	1 822 203	85 426	292 647	14 524	16 496
9	20 000	-	25 000	91 507	2 054 573	75 458	293 063	14 185	17 137
10	25 000	-	30 000	72 145	1 975 400	60 537	250 065	12 380	15 807
11	30 000	-	37 500	73 510	2 459 512	65 278	264 934	13 885	18 015
12	37 500	-	50 000	72 469	3 127 962	68 787	284 787	14 746	18 715
13	50 000	-	125 000	84 600	5 840 027	82 557	387 173	20 183	25 641
14	125 000	-	250 000	5 327	856 469	5 277	41 714	1 523	2 124
15	250 000	-	500 000	843	270 217	838	10 225	234	321
16	500 000	-	1 000 000	102	67 526	102	1 480	25	17
17	1 000 000 und mehr			35	55 204	34	827	6	14
18	Insgesamt			904 416	20 890 042	667 029	2 350 332	130 512	149 715
19	Verlustfälle			10 169	-81 351	10 169	21 210	2 068	1 438
Lohn- und Einkommensteuer									
20			0	40 084	0	5 134	1 744	409	166
21	1	-	2 500	76 550	85 705	21 493	19 569	2 536	1 520
22	2 500	-	5 000	49 628	179 432	22 347	32 534	2 720	1 959
23	5 000	-	7 500	37 314	232 828	22 097	44 626	2 365	1 834
24	7 500	-	10 000	36 767	321 811	23 492	59 201	2 299	1 813
25	10 000	-	12 500	37 742	424 047	28 282	77 346	3 167	2 575
26	12 500	-	15 000	37 076	509 757	28 695	75 051	3 558	3 321
27	15 000	-	20 000	69 460	1 208 959	52 274	118 161	5 985	6 950
28	20 000	-	25 000	55 013	1 232 717	40 175	88 979	5 288	6 876
29	25 000	-	30 000	36 472	995 390	25 927	59 288	3 931	5 311
30	30 000	-	37 500	27 711	920 505	20 388	49 282	3 422	4 672
31	37 500	-	50 000	16 346	695 632	13 255	36 128	2 332	3 348
32	50 000	-	125 000	12 562	838 918	10 968	39 422	2 309	3 441
33	125 000	-	250 000	904	149 248	884	6 320	177	241
34	250 000	-	500 000	170	54 896	169	1 639	36	54
35	500 000	-	1 000 000	18	11 802	18	157	.	.
36	1 000 000 und mehr			14	19 879	13	270	.	.
37	Zusammen			533 831	7 881 526	315 611	709 717	40 541	44 086
38	Verlustfälle			7 668	-42 399	7 668	11 457	1 303	720
Lohn- und Einkommensteuer									
39			0	6 832	0	1 040	745	249	182
40	1	-	2 500	10 392	13 168	7 488	11 265	2 377	2 206
41	2 500	-	5 000	13 297	49 678	11 804	22 500	4 039	4 148
42	5 000	-	7 500	13 392	83 989	12 735	30 878	3 801	3 954
43	7 500	-	10 000	12 578	109 595	11 976	37 687	3 589	3 739
44	10 000	-	12 500	12 941	145 964	12 133	46 838	3 569	3 763
45	12 500	-	15 000	14 872	204 978	14 019	63 433	4 143	4 248
46	15 000	-	20 000	34 953	613 244	33 152	174 486	8 539	9 546
47	20 000	-	25 000	36 494	821 856	35 283	204 084	8 897	10 261
48	25 000	-	30 000	35 673	980 010	34 610	190 776	8 449	10 496
49	30 000	-	37 500	45 799	1 539 007	44 890	215 652	10 463	13 342
50	37 500	-	50 000	56 123	2 432 330	55 532	248 659	12 414	15 367
51	50 000	-	125 000	72 038	5 001 109	71 589	347 751	17 874	22 200
52	125 000	-	250 000	4 423	707 221	4 393	35 394	1 346	1 883
53	250 000	-	500 000	673	215 321	669	8 587	198	267
54	500 000	-	1 000 000	84	55 723	84	1 323	.	.
55	1 000 000 und mehr			21	35 326	21	556	.	.
56	Zusammen			370 585	13 008 516	351 418	1 640 615	89 971	105 629
57	Verlustfälle			2 501	-38 952	2 501	9 754	765	717

1) Einschl. Fälle § 10i EStG

Steuerbegünstigungen zur Förderung des Wohneigentums 1)				Als Sonderausgabenabzug berücksichtigte Altersvorsorgebeiträge nach § 10a EStG		Einkommen		Lfd. Nr.
insgesamt		darunter Abzugsbeträge nach § 10e EStG						
Stpfl.	1 000 EUR	Stpfl.	1 000 EUR	Stpfl.	1 000 EUR	Stpfl.	1 000 EUR	
pflichtige insgesamt								
242	179	-	-	334	111	6 212	-3 003	1
2 172	1 670	-	-	1 319	440	84 736	49 821	2
3 460	2 707	-	-	1 470	483	62 923	143 413	3
3 719	2 982	-	-	1 582	514	50 703	205 543	4
3 643	3 003	-	-	1 987	648	49 345	294 345	5
4 231	3 443	-	-	3 098	1 053	50 683	405 886	6
5 129	4 205	-	-	3 618	1 244	51 948	532 220	7
12 295	10 348	-	-	8 558	3 163	104 413	1 422 472	8
12 926	11 375	-	-	9 978	3 762	91 506	1 649 868	9
12 045	11 239	-	-	9 238	3 698	72 145	1 626 813	10
14 308	13 932	-	-	10 499	4 531	73 510	2 098 084	11
16 505	17 163	-	-	12 760	5 750	72 469	2 767 613	12
18 965	23 540	-	-	18 897	9 466	84 600	5 359 841	13
1 104	2 133	-	-	.	.	5 327	802 787	14
167	663	-	-	45	29	843	255 486	15
.	.	-	-	4	2	102	64 068	16
.	.	-	-	.	.	35	51 324	17
110 931	108 665	-	-	84 104	35 340	861 500	17 726 581	18
774	789	-	-	444	157	10 169	- 104 742	19
pflichtige nach der Grundtabelle besteuert								
104	68	-	-	248	73	5 147	-1 967	20
789	588	-	-	891	253	74 520	52 089	21
1 072	821	-	-	976	281	49 626	124 194	22
1 056	807	-	-	1 070	293	37 313	161 174	23
1 084	899	-	-	1 390	403	36 767	231 084	24
1 437	1 119	-	-	2 166	647	37 742	316 401	25
1 837	1 461	-	-	2 428	760	37 076	401 684	26
4 011	3 310	-	-	5 000	1 676	69 460	1 010 734	27
3 612	3 282	-	-	5 250	1 776	55 013	1 060 030	28
2 592	2 436	-	-	3 714	1 376	36 472	866 389	29
2 142	2 176	-	-	3 082	1 253	27 711	811 640	30
1 446	1 615	-	-	1 940	884	16 346	627 685	31
1 434	1 986	-	-	1 908	891	12 562	773 700	32
129	240	-	-	.	.	904	140 295	33
30	107	-	-	.	.	170	52 564	34
5	5	-	-	-	-	18	10 744	35
-	-	-	-	-	-	14	17 362	36
22 780	20 919	-	-	30 077	10 577	496 861	6 655 802	37
330	368	-	-	325	109	7 668	-54 898	38
pflichtige nach der Splittingtabelle besteuert								
138	110	-	-	86	38	1 065	-1 036	39
1 383	1 082	-	-	428	187	10 216	-2 268	40
2 388	1 886	-	-	494	202	13 297	19 219	41
2 663	2 175	-	-	512	221	13 390	44 369	42
2 559	2 103	-	-	597	245	12 578	63 261	43
2 794	2 325	-	-	932	406	12 941	89 486	44
3 292	2 744	-	-	1 190	484	14 872	130 536	45
8 284	7 038	-	-	3 558	1 487	34 953	411 738	46
9 314	8 093	-	-	4 728	1 985	36 493	589 838	47
9 453	8 803	-	-	5 524	2 322	35 673	760 424	48
12 166	11 756	-	-	7 417	3 278	45 799	1 286 444	49
15 059	15 548	-	-	10 820	4 866	56 123	2 139 928	50
17 531	21 555	-	-	16 989	8 575	72 038	4 586 142	51
975	1 893	-	-	703	436	4 423	662 491	52
137	556	-	-	.	.	673	202 922	53
.	.	-	-	4	2	84	53 324	54
.	.	-	-	.	.	21	33 962	55
88 151	87 746	-	-	54 027	24 763	364 639	11 070 779	56
444	421	-	-	119	48	2 501	-49 844	57

5. Berechnung des zu versteuernden Einkommens aus dem
nach Grund-/Splittingtabellen-Gliederung und

Lfd. Nr.	Gesamtbetrag der Einkünfte von ... bis unter ... EUR			Einkommen		Abzusetzende	
						Abziehende Freibeträge für Kinder nach § 32 Abs.6 EStG	
				Stpfl.	1 000 EUR	Stpfl.	1 000 EUR
Lohn- und Einkommensteuer							
1			0	6 212	-3 003	.	.
2	1	-	2 500	84 736	49 821	11	17
3	2 500	-	5 000	62 923	143 413	5	21
4	5 000	-	7 500	50 703	205 543	11	45
5	7 500	-	10 000	49 345	294 345	.	.
6	10 000	-	12 500	50 683	405 886	28	95
7	12 500	-	15 000	51 948	532 220	28	98
8	15 000	-	20 000	104 413	1 422 472	486	1 884
9	20 000	-	25 000	91 506	1 649 868	932	4 134
10	25 000	-	30 000	72 145	1 626 813	867	3 894
11	30 000	-	37 500	73 510	2 098 084	7 368	26 765
12	37 500	-	50 000	72 469	2 767 613	6 770	29 979
13	50 000	-	125 000	84 600	5 359 841	32 619	228 508
14	125 000	-	250 000	5 327	802 787	3 505	29 478
15	250 000	-	500 000	843	255 486	.	.
16	500 000	-	1 000 000	102	64 068	66	583
17	1 000 000 und mehr			35	51 324	19	174
18	Insgesamt			861 500	17 726 581	53 277	330 600
19	Verlustfälle			10 169	- 104 742	3	12
Lohn- und Einkommensteuer							
20			0	5 147	-1 967	.	.
21	1	-	2 500	74 520	52 089	8	14
22	2 500	-	5 000	49 626	124 194	5	21
23	5 000	-	7 500	37 313	161 174	.	.
24	7 500	-	10 000	36 767	231 084	8	38
25	10 000	-	12 500	37 742	316 401	24	79
26	12 500	-	15 000	37 076	401 684	.	.
27	15 000	-	20 000	69 460	1 010 734	475	1 829
28	20 000	-	25 000	55 013	1 060 030	912	4 046
29	25 000	-	30 000	36 472	866 389	846	3 816
30	30 000	-	37 500	27 711	811 640	7 232	26 158
31	37 500	-	50 000	16 346	627 685	6 445	28 405
32	50 000	-	125 000	12 562	773 700	6 011	28 044
33	125 000	-	250 000	904	140 295	518	2 496
34	250 000	-	500 000	170	52 564	99	500
35	500 000	-	1 000 000	18	10 744	12	60
36	1 000 000 und mehr			14	17 362	5	26
37	Zusammen			496 861	6 655 802	22 637	95 669
38	Verlustfälle			7 668	-54 898	.	.
Lohn- und Einkommensteuer							
39			0	1 065	-1 036	-	-
40	1	-	2 500	10 216	-2 268	3	3
41	2 500	-	5 000	13 297	19 219	-	-
42	5 000	-	7 500	13 390	44 369	.	.
43	7 500	-	10 000	12 578	63 261	.	.
44	10 000	-	12 500	12 941	89 486	4	16
45	12 500	-	15 000	14 872	130 536	.	.
46	15 000	-	20 000	34 953	411 738	11	55
47	20 000	-	25 000	36 493	589 838	20	88
48	25 000	-	30 000	35 673	760 424	21	78
49	30 000	-	37 500	45 799	1 286 444	136	607
50	37 500	-	50 000	56 123	2 139 928	325	1 574
51	50 000	-	125 000	72 038	4 586 142	26 608	200 463
52	125 000	-	250 000	4 423	662 491	2 987	26 982
53	250 000	-	500 000	673	202 922	.	.
54	500 000	-	1 000 000	84	53 324	54	523
55	1 000 000 und mehr			21	33 962	14	148
56	Zusammen			364 639	11 070 779	30 640	234 931
57	Verlustfälle			2 501	-49 844	.	.

1) Für Fälle ohne Einkommensteuerveranlagung: Einbehaltene Lohnsteuer.

Beträge		Zu versteuerndes Einkommen		Tarifliche Einkommensteuer 1)		Lfd. Nr.
Härteausgleich nach § 46 Abs.3 EStG u. § 70 EStDV						
Stpfl.	1 000 EUR	Stpfl.	1 000 EUR	Stpfl.	1 000 EUR	
pflichtige insgesamt						
.	.	6 212	-3 006	-	-	1
1 230	245	84 736	49 559	1 252	32	2
765	144	62 923	143 248	2 908	200	3
686	138	50 703	205 360	4 748	578	4
.	.	49 345	294 139	8 596	1 699	5
1 075	214	50 683	405 577	24 550	7 080	6
1 249	253	51 948	531 869	30 847	20 593	7
2 638	525	104 413	1 420 064	65 000	87 491	8
2 701	547	91 506	1 645 187	68 974	133 142	9
2 559	524	72 145	1 622 396	59 900	157 618	10
2 938	604	73 510	2 070 714	64 911	245 401	11
3 065	635	72 469	2 736 999	68 558	414 413	12
4 020	810	84 600	5 130 524	82 308	1 095 879	13
126	25	5 327	773 283	5 255	257 288	14
.	.	843	250 610	832	97 524	15
-	-	102	63 485	101	26 328	16
-	-	35	51 150	34	21 196	17
23 841	4 823	861 500	17 391 158	488 774	2 566 463	18
75	14	10 169	- 104 768	-	-	19
pflichtige nach der Grundtabelle besteuert						
.	.	5 147	-1 970	-	-	20
779	154	74 520	51 921	1 119	30	21
467	87	49 626	124 085	2 509	180	22
.	.	37 313	161 055	4 154	526	23
475	101	36 767	230 945	7 778	1 594	24
579	117	37 742	316 204	22 952	6 788	25
.	.	37 076	401 466	27 952	19 954	26
1 290	262	69 460	1 008 644	51 883	82 914	27
1 253	257	55 013	1 055 726	40 003	115 132	28
1 060	216	36 472	862 358	25 840	109 470	29
1 122	232	27 711	785 250	20 299	115 719	30
755	154	16 346	599 126	13 198	112 897	31
615	126	12 562	745 530	10 899	197 732	32
11	2	904	137 797	877	52 523	33
.	.	170	52 064	168	21 705	34
-	-	18	10 684	18	4 614	35
-	-	14	17 336	13	7 013	36
9 422	1 913	496 861	6 558 221	229 662	848 791	37
66	12	7 668	-54 915	-	-	38
pflichtige nach der Splittingtabelle besteuert						
-	-	1 065	-1 036	-	-	39
451	91	10 216	-2 362	133	2	40
298	57	13 297	19 162	399	20	41
.	.	13 390	44 305	594	51	42
.	.	12 578	63 194	818	105	43
496	97	12 941	89 372	1 598	292	44
.	.	14 872	130 403	2 895	640	45
1 348	263	34 953	411 420	13 117	4 577	46
1 448	289	36 493	589 461	28 971	18 010	47
1 499	308	35 673	760 038	34 060	48 149	48
1 816	372	45 799	1 285 464	44 612	129 682	49
2 310	481	56 123	2 137 873	55 360	301 516	50
3 405	684	72 038	4 384 994	71 409	898 147	51
.	.	4 423	635 486	4 378	204 764	52
115	23	673	198 546	664	75 820	53
-	-	84	52 801	83	21 714	54
-	-	21	33 814	21	14 183	55
14 419	2 911	364 639	10 832 937	259 112	1 717 672	56
9	2	2 501	-49 853	-	-	57

6. Berechnung der festzusetzenden Einkommensteuer aus der tariflichen
nach Grund-/Splittingtabellen-Gliederung und

Lfd. Nr.	Gesamtbetrag der Einkünfte von ... bis unter ... EUR			Tarifliche Einkommensteuer 1)		Ausländische Steuern nach § 34c Abs.1 EStG, § 12 AStG		"Baukindergeld" nach § 34f EStG		Altersvorsorgezulage nach § 10a Abs.2 EStG	
				Stpfl.	1 000 EUR	Stpfl.	1 000 EUR	Stpfl.	1 000 EUR	Stpfl.	1 000 EUR
				Lohn- und Einkommensteuer							
1			0	-	-	-	-	-	-	334	47
2	1	-	2 500	1 252	32	5	0	.	.	1 319	189
3	2 500	-	5 000	2 908	200	10	1	.	.	1 470	198
4	5 000	-	7 500	4 748	578	7	0	7	1	1 582	204
5	7 500	-	10 000	8 596	1 699	17	0	11	3	1 987	255
6	10 000	-	12 500	24 550	7 080	35	1	21	4	3 098	391
7	12 500	-	15 000	30 847	20 593	46	0	54	24	3 618	434
8	15 000	-	20 000	65 000	87 491	116	1	141	94	8 558	1 021
9	20 000	-	25 000	68 974	133 142	197	1	237	158	9 978	1 145
10	25 000	-	30 000	59 900	157 618	201	4	244	218	9 238	1 081
11	30 000	-	37 500	64 911	245 401	276	3	209	241	10 499	1 285
12	37 500	-	50 000	68 558	414 413	370	12	230	257	12 760	1 541
13	50 000	-	125 000	82 308	1 095 879	1 210	80	260	217	18 897	2 151
14	125 000	-	250 000	5 255	257 288	520	37	3	3	.	.
15	250 000	-	500 000	832	97 524	175	78	-	-	45	7
16	500 000	-	1 000 000	101	26 328	42	15	-	-	4	0
17	1 000 000 und mehr			34	21 196	8	1	-	-	.	.
18	Insgesamt			488 774	2 566 463	3 235	236	1 421	1 219	84 104	10 048
19	Verlustfälle			-	-	-	-	-	-	444	72
				Lohn- und Einkommensteuer							
20			0	-	-	-	-	-	-	248	29
21	1	-	2 500	1 119	30	.	.	-	-	891	105
22	2 500	-	5 000	2 509	180	7	0	.	.	976	109
23	5 000	-	7 500	4 154	526	1 070	111
24	7 500	-	10 000	7 778	1 594	.	.	8	2	1 390	146
25	10 000	-	12 500	22 952	6 788	31	1	15	3	2 166	225
26	12 500	-	15 000	27 952	19 954	39	0	40	21	2 428	235
27	15 000	-	20 000	51 883	82 914	82	1	80	77	5 000	428
28	20 000	-	25 000	40 003	115 132	108	1	51	72	5 250	393
29	25 000	-	30 000	25 840	109 470	99	1	37	27	3 714	269
30	30 000	-	37 500	20 299	115 719	137	2	23	16	3 082	223
31	37 500	-	50 000	13 198	112 897	172	9	12	7	1 940	136
32	50 000	-	125 000	10 899	197 732	413	49	16	12	1 908	146
33	125 000	-	250 000	877	52 523	105	5
34	250 000	-	500 000	168	21 705	38	12	-	-	.	.
35	500 000	-	1 000 000	18	4 614	5	9	-	-	-	-
36	1 000 000 und mehr			13	7 013	3	0	-	-	-	-
37	Zusammen			229 662	848 791	1 258	90	287	238	30 077	2 555
38	Verlustfälle			-	-	-	-	-	-	325	50
				Lohn- und Einkommensteuer							
39			0	-	-	-	-	-	-	86	18
40	1	-	2 500	133	2	428	84
41	2 500	-	5 000	399	20	3	1	-	-	494	89
42	5 000	-	7 500	594	51	512	94
43	7 500	-	10 000	818	105	.	.	3	1	597	110
44	10 000	-	12 500	1 598	292	4	0	6	1	932	166
45	12 500	-	15 000	2 895	640	7	0	14	3	1 190	199
46	15 000	-	20 000	13 117	4 577	34	0	61	17	3 558	593
47	20 000	-	25 000	28 971	18 010	89	0	186	86	4 728	752
48	25 000	-	30 000	34 060	48 149	102	3	207	190	5 524	812
49	30 000	-	37 500	44 612	129 682	139	2	186	225	7 417	1 062
50	37 500	-	50 000	55 360	301 516	198	3	218	250	10 820	1 405
51	50 000	-	125 000	71 409	898 147	797	32	244	205	16 989	2 004
52	125 000	-	250 000	4 378	204 764	415	32	.	.	703	97
53	250 000	-	500 000	664	75 820	137	66	-	-	.	.
54	500 000	-	1 000 000	83	21 714	37	7	-	-	4	0
55	1 000 000 und mehr			21	14 183	5	1	-	-	.	.
56	Zusammen			259 112	1 717 672	1 977	146	1 134	981	54 027	7 493
57	Verlustfälle			-	-	-	-	-	-	119	22

1) Für Fälle ohne Einkommensteuerveranlagung: Einbehaltene Lohnsteuer.

Steuermäßigungen für Spenden und Mitgliedsbeiträge an				Tatsächlich Hinzuzurechnendes Kindergeld		Festzusetzende Einkommen-/ Jahreslohnsteuer 1)		Lfd. Nr.
politische Parteien nach § 34g Nr.1 EStG		Unabhängige Wählergemeinschaften nach § 34g Nr.2 EStG						
Stpfl.	1 000 EUR	Stpfl.	1 000 EUR					
pflichtige insgesamt								
-	-	-	-	-	-	2 568	53	1
7	0	-	-	-	-	7 596	727	2
17	0	.	.	-	-	8 735	1 621	3
27	1	3	0	-	-	9 434	2 574	4
35	2	13 548	4 291	5
95	4	7	0	.	.	33 600	11 236	6
142	7	11	1	11	6	39 286	27 968	7
402	28	32	3	452	404	82 686	117 956	8
669	52	46	2	893	931	84 779	179 985	9
794	69	43	4	842	913	71 310	206 864	10
1 042	86	54	8	7 349	8 184	73 077	301 792	11
1 517	158	54	9	6 739	9 261	72 221	455 156	12
3 395	595	110	14	32 574	72 384	84 339	1 192 834	13
428	96	7	1	3 497	9 364	5 299	260 974	14
75	16	.	.	543	1 544	835	94 374	15
12	2	.	.	66	185	101	24 864	16
3	0	-	-	19	55	34	19 372	17
8 660	1 116	377	43	52 996	103 237	589 448	2 902 640	18
-	-	-	-	-	-	-	-	19
pflichtige nach der Grundtabelle besteuert								
-	-	-	-	-	-	2 500	52	20
.	.	-	-	-	-	7 349	716	21
11	0	3	0	-	-	8 206	1 583	22
18	1	3	0	-	-	8 727	2 492	23
22	1	3	0	.	.	12 605	4 147	24
82	4	.	.	8	3	31 867	10 899	25
115	5	11	1	11	6	36 247	27 269	26
247	19	24	3	452	404	69 006	113 170	27
315	28	54 818	161 375	28
290	24	16	2	.	.	36 387	157 328	29
299	26	17	1	7 225	8 045	27 620	169 683	30
385	52	16	3	6 434	8 886	16 282	150 649	31
402	72	16	3	5 999	8 804	12 484	231 755	32
46	6	-	-	517	787	894	51 723	33
16	5	-	-	98	158	169	20 785	34
.	.	-	-	12	17	18	4 127	35
-	-	-	-	5	8	13	6 122	36
2 255	245	142	15	22 491	28 954	325 192	1 113 875	37
-	-	-	-	-	-	-	-	38
pflichtige nach der Splittingtabelle besteuert								
-	-	-	-	-	-	68	1	39
.	.	-	-	-	-	247	11	40
6	0	.	.	-	-	529	38	41
9	0	-	-	-	-	707	82	42
13	1	.	.	-	-	943	145	43
13	1	1 733	337	44
27	2	-	-	-	-	3 039	699	45
155	9	8	0	-	-	13 680	4 786	46
354	24	29 961	18 610	47
504	45	27	2	.	.	34 923	49 536	48
743	59	37	7	124	139	45 457	132 110	49
1 132	105	38	6	305	375	55 939	304 507	50
2 993	523	94	11	26 575	63 580	71 855	961 079	51

7. Berechnung der verbleibenden Einkommensteuer aus der festzusetzenden
nach Grund-/Splittingtabellen-Gliederung und

Lfd. Nr.	Gesamtbetrag der Einkünfte von ... bis unter ... EUR			Festzusetzende Einkommen-/ Jahreslohnsteuer 1)		Auf die festzusetzende			
						Zinsabschlagsteuer		Lohnsteuer	
				Stpfl.	1 000 EUR	Stpfl.	1 000 EUR	Stpfl.	1 000 EUR
Lohn- und Einkommensteuer									
1			0	2 568	53	818	50	4 661	133
2	1	-	2 500	7 596	727	1 232	224	17 024	2 753
3	2 500	-	5 000	8 735	1 621	1 882	409	19 818	6 001
4	5 000	-	7 500	9 434	2 574	2 464	657	21 526	10 430
5	7 500	-	10 000	13 548	4 291	2 161	742	25 584	16 505
6	10 000	-	12 500	33 600	11 236	1 980	757	39 328	28 457
7	12 500	-	15 000	39 286	27 968	2 052	605	43 955	48 869
8	15 000	-	20 000	82 686	117 956	4 573	1 143	90 600	165 716
9	20 000	-	25 000	84 779	179 985	4 953	975	84 219	231 032
10	25 000	-	30 000	71 310	206 864	4 638	820	68 104	248 924
11	30 000	-	37 500	73 077	301 792	5 684	1 050	69 510	340 144
12	37 500	-	50 000	72 221	455 156	7 339	1 324	68 460	482 869
13	50 000	-	125 000	84 339	1 192 834	14 264	3 933	77 372	1 115 250
14	125 000	-	250 000	5 299	260 974	2 667	1 874	3 505	115 334
15	250 000	-	500 000	835	94 374	640	920	411	18 307
16	500 000	-	1 000 000	101	24 864	93	339	49	2 344
17	1 000 000 und mehr			34	19 372	29	206	15	891
18	Insgesamt			589 448	2 902 640	57 469	16 027	634 141	2 833 961
19	Verlustfälle			-	-	709	180	1 300	1 895
Lohn- und Einkommensteuer									
20			0	2 500	52	753	42	4 287	119
21	1	-	2 500	7 349	716	938	171	14 903	2 282
22	2 500	-	5 000	8 206	1 583	1 256	279	16 567	4 920
23	5 000	-	7 500	8 727	2 492	1 333	372	17 313	8 488
24	7 500	-	10 000	12 605	4 147	947	353	20 786	13 530
25	10 000	-	12 500	31 867	10 899	1 026	330	32 091	23 365
26	12 500	-	15 000	36 247	27 269	1 111	227	34 491	40 327
27	15 000	-	20 000	69 006	113 170	2 485	412	65 903	133 940
28	20 000	-	25 000	54 818	161 375	2 525	356	52 660	174 815
29	25 000	-	30 000	36 387	157 328	2 076	287	34 838	163 394
30	30 000	-	37 500	27 620	169 683	2 082	359	26 112	171 738
31	37 500	-	50 000	16 282	150 649	2 132	415	14 720	145 498
32	50 000	-	125 000	12 484	231 755	2 945	937	9 739	176 862
33	125 000	-	250 000	894	51 723	519	310	324	14 864
34	250 000	-	500 000	169	20 785	130	166	58	3 642
35	500 000	-	1 000 000	18	4 127	16	102	4	215
36	1 000 000 und mehr			13	6 122	10	82	3	277
37	Zusammen			325 192	1 113 875	22 284	5 202	344 799	1 078 275
38	Verlustfälle			-	-	409	79	838	743
Lohn- und Einkommensteuer									
39			0	68	1	65	7	374	14
40	1	-	2 500	247	11	294	53	2 121	470
41	2 500	-	5 000	529	38	626	131	3 251	1 081
42	5 000	-	7 500	707	82	1 131	285	4 213	1 943
43	7 500	-	10 000	943	145	1 214	389	4 798	2 974
44	10 000	-	12 500	1 733	337	954	426	7 237	5 093
45	12 500	-	15 000	3 039	699	941	377	9 464	8 542
46	15 000	-	20 000	13 680	4 786	2 088	730	24 697	31 776
47	20 000	-	25 000	29 961	18 610	2 428	619	31 559	56 218
48	25 000	-	30 000	34 923	49 536	2 562	533	33 266	85 530
49	30 000	-	37 500	45 457	132 110	3 602	691	43 398	168 406
50	37 500	-	50 000	55 939	304 507	5 207	909	53 740	337 372
51	50 000	-	125 000	71 855	961 079	11 319	2 996	67 633	938 388
52	125 000	-	250 000	4 405	209 251	2 148	1 564	3 181	100 470
53	250 000	-	500 000	666	73 589	510	754	353	14 665
54	500 000	-	1 000 000	83	20 737	77	236	45	2 129
55	1 000 000 und mehr			21	13 250	19	124	12	615
56	Zusammen			264 256	1 788 765	35 185	10 825	289 342	1 755 685
57	Verlustfälle			-	-	300	101	462	1 152

1) Für Fälle ohne Einkommensteuerveranlagung: Einbehaltene Lohnsteuer.

Einkommensteuer anzurechnende				Verbleibende Einkommensteuer				Lfd. Nr.
Kapitalertragsteuer		Körperschaftsteuer		positiv		negativ		
Stpfl.	1 000 EUR	Stpfl.	1 000 EUR	Stpfl.	1 000 EUR	Stpfl.	1 000 EUR	
pflichtige insgesamt								
259	21	-	-	-	-	2 989	- 153	1
520	78	-	-	583	16	11 805	-2 349	2
685	111	-	-	747	64	15 674	-4 971	3
1 015	157	-	-	724	111	18 986	-8 790	4
957	186	-	-	1 620	270	22 148	-13 422	5
884	133	-	-	4 147	1 073	30 116	-19 197	6
983	142	-	-	4 719	1 620	33 652	-23 280	7
2 300	336	-	-	11 687	6 319	65 626	-55 583	8
2 375	295	-	-	11 629	9 478	60 004	-61 815	9
2 157	332	-	-	11 091	11 450	47 850	-54 679	10
2 622	380	.	.	14 346	20 342	50 088	-60 146	11
3 317	579	.	.	15 048	36 367	53 310	-66 017	12
6 816	2 673	7	0	21 983	181 222	60 339	- 110 281	13
1 743	2 934	-	-	3 937	146 662	1 332	-5 831	14
471	2 439	15
78	1 006	-	-	16
22	1 462	-	-	34	16 812	-	-	17
27 204	13 266	15	21	103 168	526 424	473 985	- 487 259	18
440	105	-	-	-	-	2 076	-2 180	19
pflichtige nach der Grundtabelle besteuert								
189	14	-	-	-	-	2 566	- 125	20
338	46	-	-	512	15	9 463	-1 803	21
385	58	-	-	574	55	11 902	-3 736	22
488	69	-	-	573	96	13 702	-6 538	23
423	85	-	-	1 462	249	16 310	-10 078	24
405	48	-	-	3 870	1 019	22 345	-13 872	25
465	45	-	-	4 196	1 529	23 860	-14 868	26
1 085	124	-	-	8 929	5 504	41 352	-26 824	27
1 058	90	-	-	6 669	7 383	31 575	-21 278	28
829	118	-	-	4 902	7 717	19 687	-14 194	29
806	103	-	-	4 331	10 901	15 460	-13 424	30
820	144	.	.	3 514	16 664	9 496	-12 087	31
1 419	613	3	0	4 537	66 331	6 316	-12 994	32
337	745	-	-	761	36 686	118	- 882	33
94	463	34
14	69	-	-	35
7	512	-	-	13	5 252	-	-	36
9 162	3 347	8	21	45 015	179 837	224 167	- 152 894	37
246	41	-	-	-	-	1 314	- 863	38
pflichtige nach der Splittingtabelle besteuert								
70	7	-	-	-	-	423	- 28	39
182	32	-	-	71	1	2 342	- 546	40
300	52	-	-	173	9	3 772	-1 236	41
527	88	-	-	151	15	5 284	-2 251	42
534	102	-	-	158	21	5 838	-3 344	43
479	85	-	-	277	54	7 771	-5 325	44
518	97	-	-	523	91	9 792	-8 412	45
1 215	213	-	-	2 758	815	24 274	-28 759	46
1 317	205	-	-	4 960	2 095	28 429	-40 538	47
1 328	213	-	-	6 189	3 733	28 163	-40 485	48
1 816	277	.	.	10 015	9 441	34 628	-46 723	49
2 497	435	-	-	11 534	19 703	43 814	-53 931	50
5 397	2 061	4	0	17 446	114 891	54 023	-97 288	51
1 406	2 189	-	-	3 176	109 976	1 214	-4 950	52
377	1 975	53
64	937	-	-	54
15	950	-	-	21	11 561	-	-	55
18 042	9 920	7	1	58 153	346 588	249 818	- 334 366	56
194	64	-	-	-	-	762	-1 317	57

Lfd. Nr.	Summe der Einkünfte von ... bis unter ... EUR			Summe der Einkünfte 1)		Darunter positive			
						Land- und Forstwirtschaft		Gewerbebetrieb	
				Fälle	1 000 EUR	Fälle	1 000 EUR	Fälle	1 000 EUR
Lohn- und Einkommens									
1			0	52 158	0	-	-	.	.
2	1	-	2 500	130 565	155 076	163	198	.	.
3	2 500	-	5 000	115 062	419 512	221	538	6 949	21 687
4	5 000	-	7 500	75 820	470 124	255	1 046	7 391	37 665
5	7 500	-	10 000	71 394	625 455	244	1 484	6 616	49 153
6	10 000	-	12 500	79 356	894 670	213	1 615	6 812	63 561
7	12 500	-	15 000	81 982	1 127 088	211	1 814	5 081	57 574
8	15 000	-	20 000	159 185	2 774 933	407	4 245	8 301	116 257
9	20 000	-	25 000	132 743	2 980 159	405	5 271	6 230	109 730
10	25 000	-	30 000	99 422	2 716 755	336	5 531	4 179	86 990
11	30 000	-	37 500	83 000	2 759 811	380	8 119	4 177	103 336
12	37 500	-	50 000	51 901	2 213 074	388	11 911	4 066	129 914
13	50 000	-	125 000	44 284	2 993 058	759	49 479	5 992	295 412
14	125 000	-	250 000	3 472	568 130	.	.	1 253	128 455
15	250 000	-	500 000	615	199 489	49	14 497	341	68 872
16	500 000	-	1 000 000	87	58 561	5	2 486	49	26 441
17	1 000 000 und mehr			30	47 837	.	.	21	24 735
	Positive Einkünfte								
18	Insgesamt			1 181 076	21 003 732	4 217	136 545	74 969	1 328 722
19	Negative Einkünfte			23 241	- 132 094	40	345	529	3 487
männliche Lohn- und									
20			0	24 831	0	-	-	.	.
21	1	-	2 500	61 198	72 072	109	141	.	.
22	2 500	-	5 000	61 373	225 783	148	354	4 066	13 043
23	5 000	-	7 500	38 470	237 120	182	725	4 641	24 071
24	7 500	-	10 000	32 482	283 696	177	1 102	4 320	32 552
25	10 000	-	12 500	36 627	413 521	163	1 285	4 620	43 874
26	12 500	-	15 000	41 919	577 848	157	1 407	3 494	40 267
27	15 000	-	20 000	95 795	1 675 491	313	3 240	6 004	85 596
28	20 000	-	25 000	78 620	1 760 402	307	3 879	4 604	82 443
29	25 000	-	30 000	54 117	1 477 587	268	4 325	3 151	67 834
30	30 000	-	37 500	43 778	1 458 437	289	6 221	3 213	82 988
31	37 500	-	50 000	32 120	1 375 243	321	9 883	3 179	103 227
32	50 000	-	125 000	27 959	1 909 773	661	44 251	4 715	235 438
33	125 000	-	250 000	2 527	415 678	166	25 022	909	88 622
34	250 000	-	500 000	482	156 237	.	.	262	47 979
35	500 000	-	1 000 000	70	48 061	5	2 486	41	21 472
36	1 000 000 und mehr			23	37 308	.	.	15	16 493
	Positive Einkünfte								
37	Insgesamt			632 391	12 124 256	3 315	120 284	51 468	991 234
38	Negative Einkünfte			12 281	-88 144	27	274	335	2 630
weibliche Lohn- und									
39			0	27 327	0	-	-	-	-
40	1	-	2 500	69 367	83 004	54	57	3 277	3 605
41	2 500	-	5 000	53 689	193 730	73	184	2 883	8 644
42	5 000	-	7 500	37 350	233 004	73	321	2 750	13 595
43	7 500	-	10 000	38 912	341 760	67	382	2 296	16 601
44	10 000	-	12 500	42 729	481 150	50	330	2 192	19 687
45	12 500	-	15 000	40 063	549 240	54	407	1 587	17 307
46	15 000	-	20 000	63 390	1 099 442	94	1 004	2 297	30 661
47	20 000	-	25 000	54 123	1 219 757	98	1 391	1 626	27 287
48	25 000	-	30 000	45 305	1 239 168	68	1 206	1 028	19 156
49	30 000	-	37 500	39 222	1 301 374	91	1 898	964	20 348
50	37 500	-	50 000	19 781	837 831	67	2 028	887	26 687
51	50 000	-	125 000	16 325	1 083 285	98	5 229	1 277	59 974
52	125 000	-	250 000	945	152 453	.	.	344	39 833
53	250 000	-	500 000	133	43 252	.	.	79	20 893
54	500 000	-	1 000 000	17	10 499	-	-	8	4 968
55	1 000 000 und mehr			7	10 528	-	-	6	8 242
	Positive Einkünfte								
56	Insgesamt			548 685	8 879 476	902	16 261	23 501	337 488
57	Negative Einkünfte			10 960	-43 950	13	71	194	857

1) Die "Summe der Einkünfte" enthält nicht nur die Summe der positiven und die Summe der negativen Einkunftsarten, sondern auch die "Hinzurechnungen

Einkünfte aus										Lfd. Nr.
Selbständiger Arbeit		Nichtselbständiger Arbeit		Kapitalvermögen		Vermietung und Verpachtung		Sonstigen Einkünften		
Fälle	1 000 EUR	Fälle	1 000 EUR	Fälle	1 000 EUR	Fälle	1 000 EUR	Fälle	1 000 EUR	
bezieher insgesamt										
-	-	-	-	-	-	-	-	-	-	1
1 683	2 102	93 280	108 843	1 548	1 304	4 764	4 332	25 660	38 918	2
1 556	4 079	67 024	239 689	2 143	2 500	5 880	8 131	44 581	150 669	3
1 824	6 953	57 848	349 542	2 412	3 810	5 741	11 969	15 444	66 476	4
1 592	8 788	61 929	534 962	1 540	3 633	3 924	11 231	6 127	24 799	5
1 325	9 704	71 615	800 360	1 134	3 204	3 563	10 469	4 044	14 005	6
1 145	9 601	76 499	1 044 427	1 020	2 967	3 536	9 293	3 173	9 935	7
1 945	19 568	150 885	2 617 811	1 844	4 585	7 054	17 803	4 538	13 244	8
1 827	21 026	126 794	2 835 137	1 749	3 595	5 755	14 890	2 883	7 526	9
1 732	23 632	95 376	2 595 268	1 522	3 120	4 533	11 872	2 106	4 860	10
2 216	33 970	78 906	2 609 408	1 835	3 795	4 413	14 085	1 720	4 485	11
3 063	60 660	47 582	2 007 377	2 162	4 835	3 709	14 253	1 064	5 576	12
7 486	396 803	35 515	2 246 812	4 311	15 851	4 791	29 544	1 409	11 055	13
1 739	238 902	1 356	171 094	1 268	11 128	799	9 314	241	1 758	14
265	74 484	203	37 094	366	6 418	171	4 395	60	818	15
42	23 436	.	.	67	3 353	23	302	12	179	16
11	15 142	.	.	24	4 259	13	337	7	38	17
29 451	948 850	964 851	18 204 326	24 945	78 356	58 669	172 220	113 070	354 344	18
342	3 055	2 096	17 236	503	1 144	928	2 871	1 666	4 357	19
Einkommensbezieher										
-	-	-	-	-	-	-	-	-	-	20
825	1 165	44 408	52 618	726	634	2 161	2 132	10 652	15 501	21
870	2 279	33 746	120 314	991	1 194	2 918	3 898	25 125	89 102	22
1 112	4 048	26 959	160 564	1 421	2 131	3 209	6 328	9 492	43 092	23
993	5 421	26 531	227 992	838	2 023	2 038	5 925	3 245	13 950	24
828	6 067	31 543	353 551	618	1 717	1 827	5 311	1 799	6 818	25
669	5 971	38 233	524 282	544	1 690	1 903	4 763	1 330	4 521	26
1 180	11 900	89 924	1 567 995	999	2 372	4 343	9 815	1 923	6 249	27
1 139	13 044	74 283	1 657 331	1 020	2 162	3 626	8 334	1 257	3 778	28
1 021	13 097	51 153	1 391 038	891	1 910	2 612	6 389	833	2 364	29
1 343	19 784	40 708	1 349 260	1 102	2 272	2 517	7 313	711	2 501	30
1 918	32 972	29 005	1 230 017	1 396	3 017	2 310	7 687	614	3 234	31
4 489	199 825	22 305	1 431 023	3 039	11 576	3 302	18 093	965	7 617	32
1 121	144 366	1 202	155 253	901	8 813	593	6 529	191	1 341	33
201	55 374	182	34 170	274	5 406	34
.	.	24	3 858	53	3 234	35
.	.	8	1 371	17	3 414	.	.	3	18	36
17 750	547 655	510 214	10 260 637	14 830	53 563	33 523	96 774	58 199	201 054	37
224	2 384	1 097	11 044	328	800	623	2 111	950	2 637	38
Einkommensbezieher										
-	-	-	-	-	-	-	-	-	-	39
858	937	48 872	56 225	822	670	2 603	2 200	15 008	23 417	40
686	1 800	33 278	119 375	1 152	1 306	2 962	4 233	19 456	61 567	41
712	2 905	30 889	188 978	991	1 679	2 532	5 642	5 952	23 384	42
599	3 367	35 398	306 970	702	1 611	1 886	5 305	2 882	10 849	43
497	3 637	40 072	446 809	516	1 487	1 736	5 158	2 245	7 187	44
476	3 631	38 266	520 145	476	1 277	1 633	4 530	1 843	5 414	45
765	7 668	60 961	1 049 816	845	2 213	2 711	7 989	2 615	6 995	46
688	7 982	52 511	1 177 806	729	1 433	2 129	6 556	1 626	3 748	47
711	10 535	44 223	1 204 230	631	1 210	1 921	5 483	1 273	2 496	48
873	14 186	38 198	1 260 147	733	1 523	1 896	6 772	1 009	1 983	49
1 145	27 688	18 577	777 359	766	1 819	1 399	6 566	450	2 342	50
2 997	196 978	13 210	815 789	1 272	4 275	1 489	11 452	444	3 439	51
618	94 537	154	15 841	367	2 315	206	2 786	50	417	52
64	19 110	21	2 925	92	1 011	53
.	.	.	.	14	119	54
.	.	.	.	7	845	.	.	4	20	55
11 701	401 195	454 637	7 943 689	10 115	24 792	25 146	75 446	54 871	153 290	56
118	671	999	6 192	175	345	305	760	716	1 720	57

Lfd. Nr.	Summe der Einkünfte von ... bis unter ... EUR			Summe der Einkünfte 1)		Darunter positive			
						Land- und Forstwirtschaft		Gewerbebetrieb	
				Fälle	1 000 EUR	Fälle	1 000 EUR	Fälle	1 000 EUR
Lohn- und Einkommensbezieher insgesamt									
1			0	39 389	0	-	-	.	.
2	1	-	2 500	76 615	85 719	55	55	.	.
3	2 500	-	5 000	49 392	178 490	63	147	2 884	8 982
4	5 000	-	7 500	37 087	231 372	67	271	3 262	16 602
5	7 500	-	10 000	36 640	320 605	70	402	3 157	22 970
6	10 000	-	12 500	37 594	422 421	78	550	3 451	31 717
7	12 500	-	15 000	37 288	512 700	58	524	2 237	24 745
8	15 000	-	20 000	69 670	1 212 554	122	1 212	3 424	47 918
9	20 000	-	25 000	54 955	1 231 493	115	1 387	2 443	42 869
10	25 000	-	30 000	36 812	1 004 672	104	1 700	1 559	33 241
11	30 000	-	37 500	28 198	937 054	95	2 235	1 547	38 680
12	37 500	-	50 000	16 563	704 770	108	3 299	1 409	45 829
13	50 000	-	125 000	12 668	846 274	175	11 302	1 781	89 435
14	125 000	-	250 000	904	149 141	37	5 834	371	39 907
15	250 000	-	500 000	172	55 425	6	2 352	94	18 750
16	500 000	-	1 000 000	18	11 804	-	-	12	7 457
17	1 000 000 und mehr			14	19 882	-	-	8	12 311
	Positive Einkünfte								
18	Insgesamt			533 979	7 924 374	1 153	31 270	31 065	485 288
19	Negative Einkünfte			6 457	- 40 902	12	153	145	1 225
männliche Lohn- und Einkommensbezieher									
20			0	18 935	0	-	-	.	.
21	1	-	2 500	39 227	44 330	45	51	.	.
22	2 500	-	5 000	26 973	97 361	43	104	1 895	6 206
23	5 000	-	7 500	19 638	122 166	46	199	2 196	11 656
24	7 500	-	10 000	18 581	162 102	47	285	2 217	16 559
25	10 000	-	12 500	19 080	214 707	58	454	2 456	23 008
26	12 500	-	15 000	20 645	284 468	46	434	1 578	17 507
27	15 000	-	20 000	43 366	756 561	96	950	2 547	36 092
28	20 000	-	25 000	32 677	730 166	94	1 131	1 837	32 692
29	25 000	-	30 000	19 910	542 667	88	1 443	1 182	25 654
30	30 000	-	37 500	14 488	482 331	.	.	1 170	30 362
31	37 500	-	50 000	9 519	406 039	99	3 042	1 071	35 681
32	50 000	-	125 000	6 901	464 084	153	10 306	1 307	66 741
33	125 000	-	250 000	578	95 886	.	.	229	24 567
34	250 000	-	500 000	129	41 609	6	2 352	69	13 052
35	500 000	-	1 000 000	.	.	-	-	.	.
36	1 000 000 und mehr			.	.	-	-	.	.
	Positive Einkünfte								
37	Insgesamt			290 670	4 465 973	933	28 080	21 998	354 372
38	Negative Einkünfte			4 166	-29 538	.	.	100	958
weibliche Lohn- und Einkommensbezieher									
39			0	20 454	0	-	-	-	-
40	1	-	2 500	37 388	41 388	10	4	1 196	1 231
41	2 500	-	5 000	22 419	81 128	20	43	989	2 776
42	5 000	-	7 500	17 449	109 206	21	72	1 066	4 946
43	7 500	-	10 000	18 059	158 503	23	118	940	6 411
44	10 000	-	12 500	18 514	207 713	20	96	995	8 709
45	12 500	-	15 000	16 643	228 232	12	89	659	7 238
46	15 000	-	20 000	26 304	455 993	26	262	877	11 826
47	20 000	-	25 000	22 278	501 326	21	256	606	10 177
48	25 000	-	30 000	16 902	462 005	16	258	377	7 586
49	30 000	-	37 500	13 710	454 723	.	.	377	8 318
50	37 500	-	50 000	7 044	298 731	9	256	338	10 149
51	50 000	-	125 000	5 767	382 190	22	996	474	22 694
52	125 000	-	250 000	326	53 255	.	.	142	15 340
53	250 000	-	500 000	43	13 815	-	-	25	5 699
54	500 000	-	1 000 000	.	.	-	-	.	.
55	1 000 000 und mehr			.	.	-	-	.	.
	Positive Einkünfte								
56	Insgesamt			243 309	3 458 401	220	3 190	9 067	130 916
57	Negative Einkünfte			2 291	-11 364	.	.	45	267

1) Die "Summe der Einkünfte" enthält nicht nur die Summe der positiven und die Summe der negativen Einkunftsarten, sondern auch "Hinzurechnungen"

Einkünfte aus										Lfd. Nr.
Selbständiger Arbeit		Nichtselbständiger Arbeit		Kapitalvermögen		Vermietung und Verpachtung		Sonstigen Einkünften		
Fälle	1 000 EUR	Fälle	1 000 EUR	Fälle	1 000 EUR	Fälle	1 000 EUR	Fälle	1 000 EUR	
nach der Grundtabelle besteuert										
-	-	-	-	-	-	-	-	-	-	1
773	861	69 350	78 088	562	440	758	808	2 717	4 149	2
686	1 973	42 445	150 531	597	711	959	1 670	5 024	16 253	3
736	3 187	31 644	193 845	788	1 141	1 342	2 770	3 698	15 709	4
665	3 990	32 633	281 619	578	1 212	1 169	3 536	2 296	9 415	5
542	4 233	33 970	377 616	446	1 214	1 073	3 568	1 878	6 469	6
464	4 045	35 042	477 558	406	1 154	908	2 620	1 608	5 094	7
780	8 008	66 347	1 148 290	703	1 683	1 760	4 974	2 449	6 725	8
730	9 026	52 678	1 175 076	688	1 109	1 481	4 007	1 636	3 680	9
686	10 850	35 230	956 960	633	1 086	1 114	3 047	1 236	2 374	10
865	14 974	26 634	879 782	769	1 267	1 109	3 964	978	1 939	11
1 094	25 637	14 971	629 785	925	1 863	1 024	4 328	417	1 898	12
2 321	128 193	9 912	616 993	1 552	5 082	1 200	8 417	411	3 078	13
428	60 640	332	41 722	400	3 107	184	2 563	45	469	14
82	23 109	60	10 103	112	1 362	40	1 465	.	.	15
7	3 317	5	570	15	702	7	96	.	.	16
4	5 264	4	796	9	981	4	42	.	.	17
10 863	307 308	451 257	7 019 334	9 183	24 114	14 132	47 877	24 412	77 921	18
91	863	626	4 421	142	318	251	992	400	1 155	19
nach der Grundtabelle besteuert										
-	-	-	-	-	-	-	-	-	-	20
409	513	35 255	40 595	305	243	448	523	1 060	1 511	21
375	1 138	23 757	84 761	229	330	433	905	1 512	4 892	22
370	1 613	16 805	103 536	315	500	544	1 242	1 121	4 730	23
363	2 294	16 223	140 602	219	500	474	1 437	591	2 360	24
312	2 482	16 756	187 491	173	410	526	1 566	414	1 394	25
255	2 444	19 192	263 138	195	518	474	1 217	377	1 153	26
437	4 647	41 035	714 123	354	705	1 082	2 717	608	1 546	27
445	5 557	31 009	690 353	388	544	979	2 545	467	1 068	28
353	5 540	18 789	510 180	362	616	628	1 739	297	634	29
459	7 698	13 378	442 864	425	676	589	2 183	203	531	30
584	12 516	8 434	355 871	543	1 017	595	2 384	140	712	31
1 117	51 186	5 350	336 919	920	3 253	722	4 857	195	1 631	32
224	28 908	274	35 830	241	2 192	119	1 900	28	350	33
60	15 980	52	9 066	34
.	.	5	570	11	672	35
.	.	4	796	-	-	36
5 770	148 424	246 318	3 916 695	4 764	14 139	7 652	26 354	7 023	23 153	37
57	613	397	3 265	97	219	181	837	192	574	38
nach der Grundtabelle besteuert										
-	-	-	-	-	-	-	-	-	-	39
364	347	34 095	37 493	257	197	310	285	1 657	2 638	40
311	834	18 688	65 770	368	381	526	765	3 512	11 361	41
366	1 574	14 839	90 309	473	641	798	1 528	2 577	10 979	42
302	1 696	16 410	141 017	359	711	695	2 099	1 705	7 055	43
230	1 751	17 214	190 125	273	804	547	2 002	1 464	5 075	44
209	1 601	15 850	214 420	211	636	434	1 403	1 231	3 941	45
343	3 361	25 312	434 167	349	978	678	2 257	1 841	5 179	46
285	3 469	21 669	484 723	300	565	502	1 462	1 169	2 612	47
333	5 310	16 441	446 780	271	470	486	1 308	939	1 740	48
406	7 277	13 256	436 918	344	592	520	1 782	775	1 407	49
510	13 121	6 537	273 914	382	846	429	1 944	277	1 186	50
1 204	77 007	4 562	280 074	632	1 829	478	3 560	216	1 446	51
204	31 732	58	5 892	159	915	65	663	17	119	52
22	7 129	8	1 038	53
.	.	-	-	4	30	.	.	-	-	54
.	.	-	-	55
5 093	158 884	204 939	3 102 639	4 419	9 974	6 480	21 523	17 389	54 768	56
34	251	229	1 156	45	99	70	155	208	581	57

Lfd. Nr.	Summe der Einkünfte von ... bis unter ... EUR			Summe der Einkünfte 1)		Darunter positive			
						Land- und Forstwirtschaft		Gewerbebetrieb	
				Fälle	1 000 EUR	Fälle	1 000 EUR	Fälle	1 000 EUR
Lohn- und Einkommensbezieher insgesamt									
1			0	12 769	0	-	-	-	-
2	1	-	2 500	53 950	69 357	108	143	4 085	5 067
3	2 500	-	5 000	65 670	241 023	158	391	4 065	12 705
4	5 000	-	7 500	38 733	238 752	188	774	4 129	21 063
5	7 500	-	10 000	34 754	304 851	174	1 081	3 459	26 183
6	10 000	-	12 500	41 762	472 250	135	1 065	3 361	31 844
7	12 500	-	15 000	44 694	614 388	153	1 290	2 844	32 829
8	15 000	-	20 000	89 515	1 562 378	285	3 033	4 877	68 340
9	20 000	-	25 000	77 788	1 748 666	290	3 884	3 787	66 861
10	25 000	-	30 000	62 610	1 712 083	232	3 830	2 620	53 750
11	30 000	-	37 500	54 802	1 822 757	285	5 884	2 630	64 656
12	37 500	-	50 000	35 338	1 508 304	280	8 612	2 657	84 085
13	50 000	-	125 000	31 616	2 146 784	584	38 178	4 211	205 977
14	125 000	-	250 000	2 568	418 990	.	.	882	88 548
15	250 000	-	500 000	443	144 064	43	12 145	247	50 122
16	500 000	-	1 000 000	69	46 757	5	2 486	37	18 983
17	1 000 000 und mehr			16	27 955	.	.	13	12 424
	Positive Einkünfte								
18	Insgesamt			647 097	13 079 358	3 064	105 274	43 904	843 434
19	Negative Einkünfte			16 784	- 91 192	28	192	384	2 262
männliche Lohn- und Einkommensbezieher									
20			0	5 896	0	-	-	-	-
21	1	-	2 500	21 971	27 742	64	90	2 004	2 692
22	2 500	-	5 000	34 400	128 421	105	249	2 171	6 837
23	5 000	-	7 500	18 832	114 954	136	526	2 445	12 415
24	7 500	-	10 000	13 901	121 593	130	817	2 103	15 993
25	10 000	-	12 500	17 547	198 813	105	831	2 164	20 867
26	12 500	-	15 000	21 274	293 380	111	973	1 916	22 760
27	15 000	-	20 000	52 429	918 929	217	2 290	3 457	49 504
28	20 000	-	25 000	45 943	1 030 236	213	2 749	2 767	49 751
29	25 000	-	30 000	34 207	934 920	180	2 882	1 969	42 180
30	30 000	-	37 500	29 290	976 106	.	.	2 043	52 626
31	37 500	-	50 000	22 601	969 204	222	6 841	2 108	67 547
32	50 000	-	125 000	21 058	1 445 690	508	33 945	3 408	168 698
33	125 000	-	250 000	1 949	319 792	.	.	680	64 055
34	250 000	-	500 000	353	114 627	.	.	193	34 927
35	500 000	-	1 000 000	.	.	5	2 486	.	.
36	1 000 000 und mehr		
	Positive Einkünfte								
37	Insgesamt			341 721	7 658 283	2 382	92 204	29 470	636 862
38	Negative Einkünfte			8 115	-58 606	17	122	235	1 672
weibliche Lohn- und Einkommensbezieher									
39			0	6 873	0	-	-	-	-
40	1	-	2 500	31 979	41 615	44	53	2 081	2 375
41	2 500	-	5 000	31 270	112 601	53	141	1 894	5 868
42	5 000	-	7 500	19 901	123 798	52	249	1 684	8 649
43	7 500	-	10 000	20 853	183 257	44	264	1 356	10 190
44	10 000	-	12 500	24 215	273 436	30	234	1 197	10 977
45	12 500	-	15 000	23 420	321 008	42	317	928	10 069
46	15 000	-	20 000	37 086	643 449	68	743	1 420	18 836
47	20 000	-	25 000	31 845	718 430	77	1 135	1 020	17 110
48	25 000	-	30 000	28 403	777 163	52	948	651	11 570
49	30 000	-	37 500	25 512	846 651	.	.	587	12 029
50	37 500	-	50 000	12 737	539 100	58	1 772	549	16 539
51	50 000	-	125 000	10 558	701 094	76	4 233	803	37 279
52	125 000	-	250 000	619	99 198	12	1 458	202	24 493
53	250 000	-	500 000	90	29 437	.	.	54	15 194
54	500 000	-	1 000 000	.	.	-	-	.	.
55	1 000 000 und mehr			.	.	-	-	.	.
	Positive Einkünfte								
56	Insgesamt			305 376	5 421 074	682	13 071	14 434	206 573
57	Negative Einkünfte			8 669	-32 586	11	70	149	590

1) Die "Summe der Einkünfte" enthält nicht nur die Summe der positiven und die Summe der negativen Einkunftsarten, sondern auch "Hinzurechnungen"

Einkünfte aus										Lfd. Nr.
Selbständiger Arbeit		Nichtselbständiger Arbeit		Kapitalvermögen		Vermietung und Verpachtung		Sonstigen Einkünften		
Fälle	1 000 EUR	Fälle	1 000 EUR	Fälle	1 000 EUR	Fälle	1 000 EUR	Fälle	1 000 EUR	
nach der Splittingtabelle besteuert										
-	-	-	-	-	-	-	-	-	-	1
910	1 242	23 930	30 755	986	864	4 006	3 523	22 943	34 769	2
870	2 106	24 579	89 158	1 546	1 788	4 921	6 461	39 557	134 416	3
1 088	3 766	26 204	155 697	1 624	2 669	4 399	9 199	11 746	50 767	4
927	4 798	29 296	253 343	962	2 422	2 755	7 695	3 831	15 384	5
783	5 472	37 645	422 744	688	1 990	2 490	6 901	2 166	7 536	6
681	5 557	41 457	566 870	614	1 813	2 628	6 673	1 565	4 841	7
1 165	11 559	84 538	1 469 521	1 141	2 902	5 294	12 829	2 089	6 519	8
1 097	12 000	74 116	1 660 060	1 061	2 486	4 274	10 883	1 247	3 846	9
1 046	12 781	60 146	1 638 307	889	2 034	3 419	8 825	870	2 486	10
1 351	18 995	52 272	1 729 626	1 066	2 528	3 304	10 120	742	2 546	11
1 969	35 022	32 611	1 377 592	1 237	2 972	2 685	9 925	647	3 679	12
5 165	268 610	25 603	1 629 819	2 759	10 769	3 591	21 127	998	7 978	13
1 311	178 262	1 024	129 373	868	8 021	615	6 751	196	1 289	14
183	51 375	143	26 991	254	5 056	131	2 930	.	.	15
35	20 119	.	.	52	2 651	16	206	.	.	16
7	9 878	.	.	15	3 278	9	295	.	.	17
18 588	641 543	513 594	11 184 992	15 762	54 242	44 537	124 343	88 658	276 423	18
251	2 192	1 470	12 814	361	826	677	1 878	1 266	3 202	19
nach der Splittingtabelle besteuert										
-	-	-	-	-	-	-	-	-	-	20
416	652	9 153	12 023	421	390	1 713	1 609	9 592	13 990	21
495	1 141	9 989	35 552	762	863	2 485	2 993	23 613	84 211	22
742	2 435	10 154	57 027	1 106	1 631	2 665	5 086	8 371	38 361	23
630	3 126	10 308	87 389	619	1 523	1 564	4 488	2 654	11 590	24
516	3 585	14 787	166 060	445	1 306	1 301	3 745	1 385	5 424	25
414	3 527	19 041	261 144	349	1 172	1 429	3 546	953	3 368	26
743	7 252	48 889	853 872	645	1 667	3 261	7 098	1 315	4 702	27
694	7 487	43 274	966 978	632	1 618	2 647	5 789	790	2 710	28
668	7 557	32 364	880 857	529	1 294	1 984	4 650	536	1 729	29
884	12 086	27 330	906 396	677	1 597	1 928	5 130	508	1 970	30
1 334	20 456	20 571	874 147	853	1 999	1 715	5 303	474	2 522	31
3 372	148 639	16 955	1 094 104	2 119	8 323	2 580	13 235	770	5 985	32
897	115 457	928	119 423	660	6 620	474	4 629	163	991	33
141	39 394	130	25 104	.	.	105	2 683	39	245	34
27	16 560	19	3 288	42	2 561	11	141	10	84	35
7	9 878	4	575	.	.	9	295	3	18	36
11 980	399 232	263 896	6 343 942	10 066	39 424	25 871	70 420	51 176	177 901	37
167	1 771	700	7 779	231	581	442	1 273	758	2 063	38
nach der Splittingtabelle besteuert										
-	-	.	.	-	-	-	-	.	.	39
494	590	14 777	18 733	565	474	2 293	1 914	13 351	20 779	40
375	965	14 590	53 605	784	925	2 436	3 468	15 944	50 205	41
346	1 331	16 050	98 669	518	1 037	1 734	4 114	3 375	12 405	42
297	1 672	18 988	165 953	343	899	1 191	3 207	1 177	3 793	43
267	1 887	22 858	256 684	243	684	1 189	3 156	781	2 112	44
267	2 030	22 416	305 726	265	641	1 199	3 127	612	1 473	45
422	4 307	35 649	615 648	496	1 235	2 033	5 731	774	1 817	46
403	4 513	30 842	693 083	429	868	1 627	5 094	457	1 136	47
378	5 225	27 782	757 450	360	740	1 435	4 175	334	756	48
467	6 909	24 942	823 230	389	931	1 376	4 990	234	576	49
635	14 567	12 040	503 445	384	973	970	4 622	173	1 156	50
1 793	119 971	8 648	535 715	640	2 446	1 011	7 891	228	1 992	51
414	62 805	96	9 950	208	1 400	141	2 122	33	299	52
42	11 981	13	1 887	.	.	26	248	.	.	53
8	3 558	.	.	10	90	5	65	.	.	54
-	-	-	-	.	.	55
6 608	242 311	249 698	4 841 050	5 696	14 818	18 666	53 923	37 482	98 521	56
84	421	770	5 036	130	245	235	605	508	1 139	57

9. Unbeschränkt Einkommensteuerpflichtige mit Einkünften aus freiberuflicher Tätigkeit
in ausgewählten freien Berufen nach Größenklassen der individuellen Einkünfte aus freiberuflicher Tätigkeit

Lfd. Nr.	Einkünfte aus freiberuflicher Tätigkeit von ... bis unter ... EUR			Einkünfte aus freiberuflicher Tätigkeit ¹⁾		Positive Einkunftsarten zusammen	Negative Einkunftsarten zusammen	Summe der Einkünfte ²⁾
				Fälle		1 000 EUR		
				Freiberufler insgesamt				
1		0	-	-	-	-	-	-
2	1	- 5 000	4 466	9 447	98 279	-3 295	94 983	
3	5 000	- 10 000	2 227	16 171	43 967	-1 463	42 506	
4	10 000	- 15 000	1 394	17 085	32 164	- 765	31 400	
5	15 000	- 20 000	965	16 705	26 068	- 996	25 072	
6	20 000	- 25 000	806	18 070	25 301	- 992	24 308	
7	25 000	- 30 000	672	18 350	23 997	- 690	23 307	
8	30 000	- 37 500	784	26 232	31 017	-1 284	29 733	
9	37 500	- 50 000	1 006	43 866	50 438	-1 875	48 563	
10	50 000	- 100 000	2 787	200 849	214 956	-9 320	205 636	
11	100 000	- 250 000	2 041	289 246	300 864	-16 727	284 137	
12	250 000 und mehr		204	80 688	83 455	-7 292	76 162	
13	Insgesamt		17 352	736 708	930 506	- 44 700	885 807	
14	Negative Einkünfte		1 847	-7 955	39 108	-9 736	29 372	
				Rechtsanwälte und Notare einschl. Patentanwälte				
15		0	-	-	-	-	-	
16	1	- 5 000	96	245	1 466	- 73	1 392	
17	5 000	- 10 000	74	558	1 234	- 35	1 199	
18	10 000	- 15 000	69	857	1 043	- 10	1 033	
19	15 000	- 20 000	63	1 077	1 386	- 47	1 339	
20	20 000	- 25 000	50	1 104	1 146	- 37	1 109	
21	25 000	- 30 000	66	1 802	1 948	- 30	1 917	
22	30 000	- 37 500	56	1 855	1 928	- 191	1 736	
23	37 500	- 50 000	91	3 947	4 096	- 177	3 919	
24	50 000	- 100 000	147	10 303	11 594	- 619	10 974	
25	100 000	- 250 000	91	12 853	13 577	-1 800	11 777	
26	250 000 und mehr		7	2 155	2 247	- 283	1 964	
27	Insgesamt		810	36 756	41 664	-3 303	38 361	
28	Negative Einkünfte		76	- 370	1 437	- 493	944	
				Wirtschaftsprüfer und vereidigte Buchprüfer				
29		0	-	-	-	-	-	
30	1	- 5 000	5	8	147	- 7	140	
31	5 000	- 10 000	-	-	-	-	-	
32	10 000	- 15 000	
33	15 000	- 20 000	-	-	-	-	-	
34	20 000	- 25 000	-	-	-	-	-	
35	25 000	- 30 000	
36	30 000	- 37 500	
37	37 500	- 50 000	
38	50 000	- 100 000	3	203	228	0	227	
39	100 000	- 250 000	
40	250 000 und mehr		-	-	-	-	-	
41	Insgesamt		15	541	802	- 30	772	
42	Negative Einkünfte		
				Steuerberater und Steuerbevollmächtigte				
43		0	-	-	-	-	-	
44	1	- 5 000	48	117	1 227	- 23	1 205	
45	5 000	- 10 000	31	235	781	- 100	681	
46	10 000	- 15 000	15	188	297	- 1	296	
47	15 000	- 20 000	16	275	757	- 6	752	
48	20 000	- 25 000	12	267	317	0	317	
49	25 000	- 30 000	10	270	409	0	409	
50	30 000	- 37 500	25	820	852	- 8	844	
51	37 500	- 50 000	27	1 179	1 210	- 24	1 186	
52	50 000	- 100 000	83	5 767	6 055	- 330	5 725	
53	100 000	- 250 000	47	6 850	7 001	- 872	6 129	
54	250 000 und mehr		9	3 157	3 375	- 156	3 219	
55	Insgesamt		323	19 125	22 281	-1 520	20 761	
56	Negative Einkünfte		26	- 119	738	- 180	558	

1) Bei freiberuflich tätigen Personen sind in den Einkünften aus freiberuflicher Tätigkeit auch diejenigen lt. gesonderter Feststellung und aus Beteiligung enthalten.

2) Die Summe der Einkünfte enthält nicht nur die Summe der positiven und die Summe der negativen Einkunftsarten, sondern auch die "Hinzurechnungen".

Lfd. Nr.	Einkünfte aus freiberuflicher Tätigkeit von ... bis unter ... EUR			Einkünfte aus freiberuflicher Tätigkeit ¹⁾		Positive Einkunftsarten zusammen	Negative Einkunftsarten zusammen	Summe der Einkünfte ²⁾
				Fälle	1 000 EUR			
				Sonstige Wirtschaftsberater (ohne Vermögensberater und -verwalter)				
57			0	-	-	-	-	-
58	1	-	5 000	85	173	1 871	- 136	1 735
59	5 000	-	10 000	44	295	1 502	- 98	1 404
60	10 000	-	15 000	34	425	867	- 29	838
61	15 000	-	20 000	22	382	861	- 67	794
62	20 000	-	25 000	16	369	486	- 29	457
63	25 000	-	30 000
64	30 000	-	37 500	14	453	619	- 51	568
65	37 500	-	50 000	12	520	976	- 196	780
66	50 000	-	100 000	30	2 051	2 672	- 321	2 351
67	100 000	-	250 000	8	1 170	1 225	- 153	1 072
68	250 000 und mehr		
69	Insgesamt			278	6 474	12 011	- 1 100	10 910
70	Negative Einkünfte			55	- 729	2 935	- 682	2 253
				Ärzte für Allgemeinmedizin, praktische Ärzte und Fachärzte				
71			0	-	-	-	-	-
72	1	-	5 000	135	308	7 095	- 169	6 926
73	5 000	-	10 000	89	666	4 486	- 163	4 323
74	10 000	-	15 000	61	747	3 593	- 108	3 485
75	15 000	-	20 000	44	784	2 266	- 82	2 184
76	20 000	-	25 000	49	1 110	2 528	- 75	2 454
77	25 000	-	30 000	67	1 833	3 649	- 47	3 601
78	30 000	-	37 500	94	3 192	4 934	- 76	4 858
79	37 500	-	50 000	188	8 293	10 121	- 356	9 765
80	50 000	-	100 000	1 070	79 979	84 410	-2 656	81 753
81	100 000	-	250 000	990	140 905	146 120	-6 331	139 790
82	250 000 und mehr			96	40 646	41 666	-4 220	37 446
83	Insgesamt			2 883	278 463	310 867	-14 283	296 585
84	Negative Einkünfte			64	- 562	3 371	- 707	2 664
				Zahnärzte einschl. Dentisten, aber ohne Zahntechniker				
85			0	-	-	-	-	-
86	1	-	5 000	9	31	52	- 8	44
87	5 000	-	10 000	12	93	127	- 1	126
88	10 000	-	15 000	19	228	474	- 32	442
89	15 000	-	20 000	17	291	322	- 2	319
90	20 000	-	25 000	21	476	696	- 38	658
91	25 000	-	30 000	29	816	935	- 29	906
92	30 000	-	37 500	42	1 455	1 484	- 53	1 431
93	37 500	-	50 000	93	4 166	4 453	- 133	4 321
94	50 000	-	100 000	514	38 662	39 939	-1 536	38 403
95	100 000	-	250 000	557	79 253	81 392	-3 762	77 630
96	250 000 und mehr			37	11 259	11 641	- 661	10 981
97	Insgesamt			1 350	136 731	141 515	-6 255	135 260
98	Negative Einkünfte			14	- 203	61	- 333	- 272
				Tierärzte				
99			0	-	-	-	-	-
100	1	-	5 000	46	84	652	- 21	631
101	5 000	-	10 000	24	176	376	- 7	369
102	10 000	-	15 000	30	377	518	- 33	485
103	15 000	-	20 000	15	264	337	- 8	329
104	20 000	-	25 000	17	392	423	- 8	415
105	25 000	-	30 000
106	30 000	-	37 500	30	968	1 072	- 14	1 057
107	37 500	-	50 000	38	1 620	1 766	- 10	1 756
108	50 000	-	100 000	78	5 339	5 595	- 231	5 364
109	100 000	-	250 000	17	2 092	2 277	- 144	2 133
110	250 000 und mehr		
111	Insgesamt			323	12 772	14 736	- 495	14 241
112	Negative Einkünfte			29	- 190	437	- 209	228

1) Bei freiberuflich tätigen Personen sind in den Einkünften aus freiberuflicher Tätigkeit auch diejenigen lt. gesonderter Feststellung und aus Beteiligung enthalten.

2) Die Summe der Einkünfte enthält nicht nur die Summe der positiven und die Summe der negativen Einkunftsarten, sondern auch die "Hinzurechnungen".

noch 9. Unbeschränkt Einkommensteuerpflichtige mit Einkünften aus freiberuflicher Tätigkeit
in ausgewählten freien Berufen nach Größenklassen der individuellen Einkünfte aus freiberuflicher Tätigkeit

Lfd. Nr.	Einkünfte aus freiberuflicher Tätigkeit von ... bis unter ... EUR			Einkünfte aus freiberuflicher Tätigkeit ¹⁾		Positive Einkunftsarten zusammen	Negative Einkunftsarten zusammen	Summe der Einkünfte ²⁾
				Fälle	1 000 EUR			
Heilpraktiker								
113			0	-	-	-	-	-
114	1	-	5 000	20	38	195	- 6	189
115	5 000	-	10 000	19	141	260	- 2	257
116	10 000	-	15 000	13	164	170	-	170
117	15 000	-	20 000	12	205	209	- 2	207
118	20 000	-	25 000	10	232	249	- 34	215
119	25 000	-	30 000	7	189	190	-	189
120	30 000	-	37 500	5	165	174	- 6	168
121	37 500	-	50 000	8	330	352	- 6	345
122	50 000	-	100 000	8	579	570	- 60	510
123	100 000	-	250 000	3	466	468	- 49	419
124	250 000 und mehr			-	-	-	-	-
125	Insgesamt			105	2 508	2 835	- 165	2 670
126	Negative Einkünfte			28	- 143	141	- 145	- 4
Sonstige Heilberufe								
127			0	-	-	-	-	-
128	1	-	5 000	219	560	6 430	- 105	6 325
129	5 000	-	10 000	167	1 203	4 495	- 71	4 424
130	10 000	-	15 000	143	1 776	4 021	- 24	3 997
131	15 000	-	20 000	115	2 005	3 172	- 101	3 071
132	20 000	-	25 000	97	2 168	3 082	- 32	3 050
133	25 000	-	30 000	99	2 715	3 107	- 73	3 034
134	30 000	-	37 500	121	4 053	4 557	- 95	4 462
135	37 500	-	50 000	152	6 644	7 301	- 214	7 087
136	50 000	-	100 000	232	15 717	16 984	- 487	16 497
137	100 000	-	250 000	79	11 461	12 255	- 538	11 717
138	250 000 und mehr			5	1 641	1 684	- 208	1 477
139	Insgesamt			1 429	49 943	67 088	- 1 947	65 141
140	Negative Einkünfte			111	- 468	1 763	- 539	1 225
Architekten, Innenarchitekten, Vermessungs- und Bauingenieure (ohne Film- und Bühnenarchitekten)								
141			0	-	-	-	-	-
142	1	-	5 000	372	806	6 277	- 239	6 038
143	5 000	-	10 000	237	1 768	3 718	- 204	3 513
144	10 000	-	15 000	157	1 956	2 909	- 125	2 783
145	15 000	-	20 000	144	2 524	3 361	- 246	3 115
146	20 000	-	25 000	124	2 798	3 583	- 241	3 342
147	25 000	-	30 000	92	2 495	2 909	- 143	2 766
148	30 000	-	37 500	120	4 024	4 769	- 362	4 408
149	37 500	-	50 000	130	5 677	6 361	- 228	6 133
150	50 000	-	100 000	197	13 175	14 330	- 1 053	13 278
151	100 000	-	250 000	75	10 693	11 164	- 1 199	9 965
152	250 000 und mehr			18	6 413	6 554	- 718	5 837
153	Insgesamt			1 666	52 329	65 937	- 4 759	61 178
154	Negative Einkünfte			288	- 1 326	4 527	- 1 632	2 895
Sonstige Ingenieure und Techniker								
155			0	-	-	-	-	-
156	1	-	5 000	205	443	4 075	- 83	3 992
157	5 000	-	10 000	117	860	2 356	- 73	2 282
158	10 000	-	15 000	123	1 481	2 815	- 106	2 709
159	15 000	-	20 000	75	1 297	2 012	- 99	1 913
160	20 000	-	25 000	62	1 402	1 987	- 54	1 933
161	25 000	-	30 000	51	1 388	1 605	- 83	1 522
162	30 000	-	37 500
163	37 500	-	50 000	71	3 045	3 399	- 98	3 301
164	50 000	-	100 000	136	9 230	9 891	- 710	9 181
165	100 000	-	250 000	43	5 681	6 281	- 105	6 177
166	250 000 und mehr		
167	Insgesamt			939	27 576	37 377	- 1 537	35 840
168	Negative Einkünfte			173	- 667	3 347	- 856	2 491

1) Bei freiberuflich tätigen Personen sind in den Einkünften aus freiberuflicher Tätigkeit auch diejenigen lt. gesonderter Feststellung und aus Beteiligung enthalten.

2) Die Summe der Einkünfte enthält nicht nur die Summe der positiven und die Summe der negativen Einkunftsarten, sondern auch die "Hinzurechnungen".

Lfd. Nr.	Einkünfte aus freiberuflicher Tätigkeit von ... bis unter ... EUR			Einkünfte aus freiberuflicher Tätigkeit ¹⁾		Positive Einkunftsarten zusammen	Negative Einkunftsarten zusammen	Summe der Einkünfte ²⁾
				Fälle	1 000 EUR			
				Chemiker, Chemotechniker und Physiker				
169			0	-	-	-	-	-
170	1	-	5 000	18	38	507	- 15	492
171	5 000	-	10 000	14	98	350	- 12	339
172	10 000	-	15 000
173	15 000	-	20 000	3	50	82	-	82
174	20 000	-	25 000	5	114	161	- 46	116
175	25 000	-	30 000	7	195	242	-	242
176	30 000	-	37 500	3	98	115	- 2	113
177	37 500	-	50 000
178	50 000	-	100 000	9	649	673	- 14	659
179	100 000	-	250 000	3	347	350	-	350
180	250 000 und mehr			-	-	-	-	-
181	Insgesamt			68	1 732	2 657	- 89	2 568
182	Negative Einkünfte			13	- 22	290	- 22	268
				Künstlerische Berufe				
183			0	-	-	-	-	-
184	1	-	5 000	725	1 379	13 368	- 154	13 215
185	5 000	-	10 000	286	2 070	4 072	- 65	4 009
186	10 000	-	15 000	109	1 316	1 868	- 25	1 843
187	15 000	-	20 000	56	969	1 290	- 10	1 281
188	20 000	-	25 000	30	664	1 026	- 5	1 021
189	25 000	-	30 000	23	640	1 086	- 73	1 012
190	30 000	-	37 500	17	583	714	- 73	641
191	37 500	-	50 000	16	678	879	- 14	865
192	50 000	-	100 000	18	1 287	1 388	- 49	1 339
193	100 000	-	250 000
194	250 000 und mehr		
195	Insgesamt			1 284	10 270	26 471	- 545	25 928
196	Negative Einkünfte			273	- 664	6 713	- 749	5 965
				Tätigkeit für/in Korrespondenz- und Nachrichtenbüros sowie Journalisten und Pressefotografen				
197			0	-	-	-	-	-
198	1	-	5 000	144	302	2 618	- 57	2 561
199	5 000	-	10 000	70	510	1 020	- 6	1 014
200	10 000	-	15 000	51	621	907	- 33	874
201	15 000	-	20 000	27	485	601	- 1	601
202	20 000	-	25 000	31	691	729	- 39	691
203	25 000	-	30 000	22	607	612	0	612
204	30 000	-	37 500	27	905	980	- 19	961
205	37 500	-	50 000
206	50 000	-	100 000	16	941	969	- 19	950
207	100 000	-	250 000
208	250 000 und mehr			-	-	-	-	-
209	Insgesamt			402	5 732	9 208	- 176	9 032
210	Negative Einkünfte			29	- 227	827	- 249	579
				Sonstige freie Berufe				
211			0	-	-	-	-	-
212	1	-	5 000	2 339	4 914	52 298	-2 201	50 096
213	5 000	-	10 000	1 043	7 498	19 192	- 625	18 567
214	10 000	-	15 000	565	6 881	12 539	- 238	12 301
215	15 000	-	20 000	356	6 099	9 413	- 327	9 086
216	20 000	-	25 000	282	6 284	8 887	- 355	8 532
217	25 000	-	30 000	159	4 309	5 894	- 178	5 715
218	30 000	-	37 500	175	5 815	6 800	- 228	6 572
219	37 500	-	50 000	162	6 987	8 603	- 398	8 205
220	50 000	-	100 000	246	16 969	19 660	-1 236	18 424
221	100 000	-	250 000	123	16 874	18 060	-1 775	16 285
222	250 000 und mehr			27	13 124	13 712	- 934	12 777
223	Insgesamt			5 477	95 754	175 056	-8 496	166 560
224	Negative Einkünfte			666	-2 262	12 457	-2 938	9 519

1) Bei freiberuflich tätigen Personen sind in den Einkünften aus freiberuflicher Tätigkeit auch diejenigen lt. gesonderter Feststellung und aus Beteiligung enthalten.

2) Die Summe der Einkünfte enthält nicht nur die Summe der positiven und die Summe der negativen Einkunftsarten, sondern auch die "Hinzurechnungen".

Kreis-Nr.	Land Kreisfreie Städte Landkreise a) positiver Gesamtbetrag der Einkünfte ¹⁾ b) negativer Gesamtbetrag der Einkünfte	Steuer- pflichtige insgesamt	Summe der positiven Einkunftsarten	Darunter positive Einkünfte aus			Summe der negativen Einkunftsarten	
				Gewerbe- betrieb	selbständiger Arbeit	nicht - selbständiger Arbeit		
		Anzahl	1 000 EUR					
15	Sachsen-Anhalt ⁴⁾	a)	904 416	21 227 049	1 328 762	949 939	18 205 234	- 281 775
		b)	10 169	28 809	3 447	1 966	16 328	- 108 024
15	Kreisfreie Städte zusammen	a)	206 816	5 088 446	270 799	297 978	4 379 043	-70 203
		b)	2 279	5 637	554	724	3 123	-19 085
15	Landkreise zusammen	a)	697 600	16 138 602	1 057 963	651 961	13 826 191	- 211 572
		b)	7 890	23 173	2 893	1 242	13 205	-88 940
	Kreisfreie Städte							
15001	Dessau-Roßlau, Stadt	a)	34 772	825 247	50 962	44 030	705 363	-9 573
		b)	361	1 045	77	18	724	-3 729
15002	Halle (Saale), Stadt	a)	86 880	2 121 947	110 261	137 206	1 814 145	-32 026
		b)	983	2 557	228	457	1 322	-7 922
15003	Magdeburg, Landeshauptstadt	a)	85 164	2 141 253	109 576	116 742	1 859 535	-28 603
		b)	935	2 034	249	249	1 077	-7 434
	Landkreise							
15081	Altmarkkreis Salzwedel	a)	36 517	848 973	57 705	30 994	722 036	-8 756
		b)	349	1 068	123	11	554	-3 392
15082	Anhalt-Bitterfeld	a)	68 031	1 498 513	100 158	61 403	1 283 054	-19 312
		b)	784	2 224	484	77	1 235	-9 296
15083	Börde	a)	74 791	1 892 609	116 366	67 346	1 637 988	-20 889
		b)	659	2 242	258	172	1 275	-9 297
15084	Burgenlandkreis	a)	75 309	1 664 512	113 566	66 905	1 416 696	-25 410
		b)	1 001	2 315	456	81	1 189	-8 866
15085	Harz	a)	90 277	2 140 438	137 352	87 975	1 837 020	-28 343
		b)	994	3 028	363	127	1 900	-11 762
15086	Jerichower Land	a)	38 730	971 622	69 538	46 839	822 783	-14 754
		b)	435	1 462	124	108	942	-4 607
15087	Mansfeld-Südharz	a)	57 497	1 215 243	83 127	53 992	1 031 003	-15 719
		b)	678	1 481	127	24	849	-6 488
15088	Saalekreis	a)	77 145	1 893 979	113 894	72 114	1 648 336	-26 486
		b)	816	2 918	465	173	1 597	-12 615
15089	Salzlandkreis	a)	79 033	1 744 033	105 409	67 467	1 503 872	-21 244
		b)	911	2 255	191	34	1 286	-8 738
15090	Stendal	a)	46 145	1 059 935	73 679	47 114	891 822	-15 026
		b)	479	1 662	118	165	893	-4 971
15091	Wittenberg	a)	54 125	1 208 746	87 168	49 814	1 031 580	-15 631
		b)	784	2 518	186	271	1 484	-8 909

1) Einschließlich Nullfälle.

2) Die "Summe der Einkünfte" enthält nicht nur die Summe der positiven und die Summe der negativen Einkunftsarten, sondern auch die "Hinzurechnungen".

3) Für Fälle ohne Einkommensveranlagung: Einbehaltene Lohnsteuer.

4) Ohne Grenzgänger/Pendler.

Darunter:							
negative Einkünfte aus Vermietung/ Verpachtung	Summe der Einkünfte ²⁾	Gesamtbetrag der Einkünfte	Gesamtbetrag der Einkünfte je Steuerpflichtigen	Einkommen	Zu versteuerndes Einkommen	Festgesetzte Einkommen/ Jahreslohnsteuer ³⁾	Kreis- Nr.
	1 000 EUR		EUR		1 000 EUR		
- 177 259	20 950 853	20 890 042	23 098	17 726 581	17 391 158	2 902 640	15
-23 807	-79 215	-81 351	-8 000	- 104 742	- 104 768	-	-
-46 712	5 018 485	5 003 517	24 193	4 308 760	4 216 312	773 096	15
-5 791	-13 448	-13 902	-6 100	-18 611	-18 620	-	-
- 130 546	15 932 368	15 886 525	22 773	13 417 822	13 174 846	2 129 544	15
-18 016	-65 767	-67 448	-8 549	-86 131	-86 148	-	-
-5 863	815 675	813 378	23 392	694 595	681 360	118 730	15001
-1 038	-2 684	-2 749	-7 615	-3 567	-3 567	-	-
-22 656	2 089 936	2 083 494	23 981	1 796 901	1 757 197	326 926	15002
-2 880	-5 364	-5 531	-5 627	-7 507	-7 508	-	-
-18 193	2 112 873	2 106 644	24 736	1 817 264	1 777 755	327 441	15003
-1 873	-5 400	-5 622	-6 013	-7 537	-7 545	-	-
-5 015	840 390	837 370	22 931	707 006	694 404	109 200	15081
- 593	-2 324	-2 406	-6 893	-3 254	-3 254	-	-
-10 936	1 479 488	1 475 272	21 685	1 238 670	1 217 715	191 891	15082
-1 550	-7 072	-7 273	-9 277	-9 041	-9 041	-	-
-12 370	1 871 977	1 867 083	24 964	1 599 224	1 566 719	264 094	15083
-1 067	-7 055	-7 233	-10 976	-8 876	-8 877	-	-
-17 298	1 639 871	1 635 201	21 713	1 371 403	1 348 541	212 426	15084
-2 459	-6 551	-6 734	-6 728	-8 952	-8 955	-	-
-18 485	2 112 614	2 106 579	23 335	1 784 832	1 752 681	286 434	15085
-2 065	-8 734	-8 901	-8 955	-11 391	-11 392	-	-
-9 078	958 109	955 352	24 667	813 489	797 073	137 035	15086
- 984	-3 145	-3 221	-7 405	-4 383	-4 384	-	-
-9 473	1 199 807	1 196 373	20 808	995 461	980 070	148 520	15087
- 590	-5 007	-5 168	-7 622	-6 671	-6 672	-	-
-16 987	1 868 302	1 863 690	24 158	1 590 057	1 557 624	264 607	15088
-4 760	-9 697	-9 841	-12 060	-11 753	-11 754	-	-
-13 296	1 723 204	1 718 139	21 740	1 446 553	1 422 271	223 696	15089
-1 370	-6 483	-6 722	-7 378	-8 733	-8 740	-	-
-8 366	1 045 255	1 041 787	22 576	875 945	859 296	138 399	15090
-1 081	-3 309	-3 401	-7 101	-4 722	-4 722	-	-
-9 243	1 193 350	1 189 679	21 980	995 181	978 453	153 241	15091
-1 497	-6 391	-6 548	-8 352	-8 355	-8 355	-	-

Lfd. Nr.	Land Kreisfreie Städte Landkreise Gemeinden a) Steuerpflichtige b) Gesamtbetrag der Einkünfte (1 000 EUR) c) Festzusetzende Einkommen-/ Jahreslohnsteuer (1 000 EUR)	Größenklassen des Gesamtbetrages der Einkünfte von ... bis unter ... EUR						
		Nullfälle	1	2 500	5 000	7 500	10 000	
			- 2 500	- 5 000	- 7 500	- 10 000	- 12 500	
1	Sachsen-Anhalt	a)	46 916	86 942	62 925	50 706	49 345	50 683
		b)	-	98 873	229 109	316 817	431 406	570 011
		c)	53	727	1 621	2 574	4 291	11 236
1	Dessau-Roßlau, Stadt	a)	2 329	3 315	2 394	1 952	1 799	1 846
		b)	-	3 750	8 732	12 204	15 660	20 787
		c)	2	29	62	103	148	382
2	Halle (Saale), Stadt	a)	6 237	8 735	5 956	4 610	4 436	4 297
		b)	-	9 663	21 702	28 807	38 668	48 345
		c)	5	85	175	246	424	1 055
3	Magdeburg, Landeshauptstadt	a)	4 140	8 131	5 773	4 457	4 346	4 566
		b)	-	9 391	20 966	27 818	38 089	51 208
		c)	5	80	176	295	514	1 171
4	Ahlum	a)	4	12	7	13	8	7
		b)	-	20	25	82	74	79
		c)	-	0	0	0	0	1
5	Algenstedt	a)	3	4	5	3	3	4
		b)	-	6	18	18	26	43
		c)	0	-	-	-	2	0
6	Altensalzwedel	a)	7	16	8	15	6	11
		b)	-	20	27	98	53	119
		c)	-	0	-	-	1	2
7	Altmersleben	a)	.	.	11	8	12	7
		b)	.	.	40	47	102	74
		c)	.	.	0	0	0	3
8	Apenburg, Flecken	a)	9	30	21	24	31	24
		b)	-	36	77	152	267	268
		c)	-	0	2	1	3	9
9	Arendsee (Altmark), Stadt	a)	44	92	73	81	61	73
		b)	-	113	266	510	540	832
		c)	-	0	2	4	7	14
10	Badel	a)	7	16	16	14	11	16
		b)	-	16	58	90	98	180
		c)	0	-	2	1	-	2
11	Bandau	a)	8	25	11	11	16	17
		b)	-	32	41	71	143	187
		c)	-	0	0	0	1	2
12	Beetzendorf	a)	29	54	43	36	45	41
		b)	-	60	152	229	392	455
		c)	0	0	1	1	5	8
13	Benkendorf	a)	.	.	5	7	4	5
		b)	.	.	22	48	32	55
		c)	.	.	0	0	0	1
14	Berge	a)	11	22	23	9	16	4
		b)	-	22	83	57	143	44
		c)	-	-	0	0	1	0
15	Bierstedt	a)	5	3	.	.	.	3
		b)	-	5	.	.	.	36
		c)	-	-	.	.	.	0
16	Binde	a)	9	14	13	11	7	5
		b)	-	19	47	68	61	54
		c)	0	-	0	0	0	1
17	Bonese	a)	-	11	8	8	7	11
		b)	-	17	30	49	62	124
		c)	-	0	-	0	-	2
18	Bornsen	a)	9	5	12	11	7	7
		b)	-	6	44	65	63	79
		c)	0	-	0	0	1	3

Größenklassen des Gesamtbetrages der Einkünfte von ... bis unter ... EUR								Lfd. Nr.
12 500 - 15 000	15 000 - 20 000	20 000 - 25 000	25 000 - 37 500	37 500 - 50 000	50 000 - 125 000	125 000 und mehr	Ins- gesamt	
51 948	104 413	91 507	145 655	72 469	84 600	6 307	904 416	
714 735	1 822 203	2 054 573	4 434 912	3 127 962	5 840 027	1 249 415	20 890 042	
27 968	117 956	179 985	508 656	455 156	1 192 834	399 583	2 902 640	
1 796	3 768	3 605	5 371	2 831	3 482	284	34 772	1
24 696	65 932	81 068	163 309	122 486	241 210	53 542	813 378	
998	4 432	7 534	19 635	17 869	50 162	17 373	118 730	
4 363	8 312	8 215	14 422	7 273	9 351	673	86 880	2
60 045	144 890	185 344	440 621	314 135	650 816	140 459	2 083 494	
2 482	10 160	18 541	58 073	50 585	137 674	47 419	326 926	
4 297	8 457	8 745	14 715	7 433	9 465	639	85 164	3
59 043	147 761	196 970	448 380	320 973	656 559	129 484	2 106 644	
2 533	10 563	19 875	59 555	51 969	138 931	41 773	327 441	
13	27	26	26	17	21	-	181	4
180	469	588	779	712	1 407	-	4 417	
7	32	55	78	100	274	-	548	
5	15	7	21	6	4	-	80	5
69	262	162	624	251	299	-	1 780	
4	19	16	63	34	60	-	198	
12	18	19	19	13	11	-	155	6
168	310	419	599	555	692	-	3 059	
6	17	28	68	66	124	-	313	
4	19	5	23	11	7	-	114	7
56	325	113	698	458	454	-	2 375	
2	18	10	75	55	84	-	247	
19	46	42	.	30	28	.	363	8
263	797	929	.	1 277	2 043	.	8 141	
12	50	81	.	166	402	.	962	
65	141	97	151	67	69	4	1 018	9
902	2 446	2 182	4 549	2 831	4 707	695	20 574	
31	139	157	479	384	990	196	2 401	
8	25	22	26	13	17	3	194	10
111	430	488	823	545	1 148	453	4 440	
5	24	36	77	70	212	133	562	
14	17	15	29	11	7	-	181	11
192	286	337	872	464	404	-	3 030	
8	20	25	70	58	64	-	248	
46	90	73	133	46	50	6	692	12
632	1 565	1 628	4 069	1 977	3 513	921	15 595	
22	98	127	468	284	724	258	1 997	
6	10	8	.	5	.	.	73	13
83	181	180	.	195	.	.	1 629	
2	6	14	.	29	.	.	201	
11	42	75	.	31	32	.	333	14
151	721	1 681	.	1 329	2 273	.	8 489	
7	53	187	.	191	482	.	1 209	
.	10	5	15	4	7	-	58	15
.	175	114	466	172	422	-	1 439	
.	14	5	48	24	72	-	164	
9	19	13	17	8	.	.	140	16
122	346	290	542	356	.	.	2 911	
5	21	25	59	44	.	.	361	
4	15	10	16	9	7	-	106	17
53	266	222	494	393	434	-	2 145	
1	18	14	48	54	76	-	214	
11	23	13	26	16	7	-	147	18
153	403	298	780	667	496	-	3 054	
6	29	28	68	88	102	-	324	

Lfd. Nr.	Land Kreisfreie Städte Landkreise Gemeinden		Größenklassen des Gesamtbetrages der Einkünfte von ... bis unter ... EUR					
	a) Steuerpflichtige b) Gesamtbetrag der Einkünfte (1 000 EUR) c) Festzusetzende Einkommen-/ Jahreslohnsteuer (1 000 EUR)		Nullfälle	1 - 2 500	2 500 - 5 000	5 000 - 7 500	7 500 - 10 000	10 000 - 12 500
19	Breitenfeld	a)	-	3	3	4	.	.
		b)	-	2	13	22	.	.
		c)	-	0	-	-	.	.
20	Brunau	a)	4	23	16	10	9	16
		b)	-	32	60	63	76	180
		c)	-	0	0	0	0	4
21	Chüden	a)	7	20	12	9	10	15
		b)	-	25	45	54	87	165
		c)	-	0	0	0	1	5
22	Dähre	a)	10	26	18	27	18	15
		b)	-	26	64	172	156	169
		c)	-	0	1	0	1	4
23	Dannefeld	a)	6	14	10	11	9	8
		b)	-	19	38	67	77	91
		c)	-	0	0	0	1	3
24	Diesdorf, Flecken	a)	24	78	49	49	45	44
		b)	-	93	177	310	384	504
		c)	-	0	1	2	2	16
25	Dönitz	a)	.	.	-	4	4	.
		b)	.	.	-	27	36	.
		c)	.	.	-	-	0	.
26	Ellenberg	a)	5	12	6	10	8	9
		b)	-	12	22	63	72	103
		c)	-	0	0	-	4	2
27	Engersen	a)	9	21	13	6	11	10
		b)	-	31	48	35	101	114
		c)	-	-	0	-	1	3
28	Estedt	a)	7	18	9	6	3	7
		b)	-	19	36	38	25	77
		c)	-	0	0	0	0	0
29	Fleetmark	a)	15	24	17	13	15	18
		b)	-	39	64	80	134	206
		c)	0	0	1	0	2	5
30	Gardelegen, Stadt	a)	214	537	319	198	243	225
		b)	-	690	1 119	1 229	2 116	2 531
		c)	0	4	6	12	21	63
31	Gieseritz	a)	.	5	.	7	7	4
		b)	.	5	.	43	61	44
		c)	.	-	.	-	-	0
32	Güssefeld	a)	.	10	3	.	5	3
		b)	.	13	9	.	42	36
		c)	.	0	0	.	1	1
33	Hanum	a)	3	6	4	7	3	4
		b)	-	7	15	45	26	46
		c)	-	-	1	-	0	1
34	Hemstedt	a)	3	8	7	6	3	8
		b)	-	6	25	38	29	88
		c)	-	0	0	1	0	2
35	Henningen	a)	12	28	14	14	12	19
		b)	-	29	55	91	105	219
		c)	-	0	0	0	0	6
36	Hohentramm	a)	.	.	6	10	5	7
		b)	.	.	21	63	43	81
		c)	.	.	-	0	0	2

Größenklassen des Gesamtbetrages der Einkünfte von ... bis unter ... EUR								Lfd. Nr.
12 500 - 15 000	15 000 - 20 000	20 000 - 25 000	25 000 - 37 500	37 500 - 50 000	50 000 - 125 000	125 000 und mehr	Ins- gesamt	
3 42 2	6 110 4	12 265 18	6 266 34	6 417 78	- - -	52 1 330 153	19
13 177 5	29 507 25	26 565 34	47 1 453 137	29 2 239 490	245 6 486 893	20
8 111 4	17 297 17	16 368 42	24 769 81	17 1 165 231	167 3 740 499	21
26 360 14	50 879 49	53 1 174 101	30 1 307 164	27 1 906 383	370 8 623 1 051	22
7 100 6	16 278 17	17 378 27	18 747 102	15 1 022 200	161 3 857 455	23
44 594 28	93 1 642 123	75 1 660 140	148 4 562 521	82 3 568 471	804 18 723 2 326	24
4 58 2	5 92 8	4 89 6	7 310 44	43 1 149 152	25
16 219 5	27 469 26	17 388 34	24 746 72	11 486 66	13 838 147	- - -	158 3 418 356	26
12 166 7	34 598 36	17 384 28	34 1 014 97	16 1 075 211	196 4 284 520	27
10 137 7	16 280 21	16 370 19	27 831 80	13 564 75	25 1 774 355	- - -	157 4 151 558	28
17 229 8	47 821 49	30 676 62	41 1 243 112	32 1 371 186	19 1 349 290	3 513 125	291 6 725 839	29
246 3 405 168	684 11 911 897	392 8 823 843	618 18 741 2 160	339 14 560 2 067	378 26 281 5 442	33 5 630 1 749	4 426 97 035 13 433	30
.	6 107 6	7 151 8	12 374 45	10 431 56	5 427 101	- - -	68 1 675 218	31
4 55 1	16 270 15	9 203 13	5 225 38	- - -	75 1 369 127	32
6 83 4	11 207 14	8 181 13	15 487 65	4 179 31	4 248 44	- - -	75 1 523 172	33
8 109 4	19 336 28	16 359 29	22 653 63	11 472 66	4 289 57	- - -	115 2 404 251	34
22 301 11	38 654 46	27 611 46	27 1 175 168	18 1 242 244	280 6 140 737	35
5 68 3	10 170 13	7 149 8	12 345 29	10 437 60	12 862 174	- - -	95 2 253 289	36

Lfd. Nr.	Land Kreisfreie Städte Landkreise Gemeinden	a) Steuerpflichtige b) Gesamtbetrag der Einkünfte (1 000 EUR) c) Festzusetzende Einkommen-/ Jahreslohnsteuer (1 000 EUR)	Größenklassen des Gesamtbetrages der Einkünfte von ... bis unter ... EUR					
			Nullfälle	1	2 500	5 000	7 500	10 000
				- 2 500	- 5 000	- 7 500	- 10 000	- 12 500
37	Hottendorf	a)	5	9	5	10	6	5
		b)	-	13	18	62	54	58
		c)	0	0	-	1	0	1
38	Höwisch	a)	3	4	8	.	-	3
		b)	-	4	28	.	-	33
		c)	-	-	0	.	-	0
39	Immekath	a)	8	19	16	15	8	22
		b)	-	26	58	91	72	245
		c)	0	0	1	0	0	4
40	Jahrstedt	a)	4	19	20	19	20	23
		b)	-	28	76	119	175	254
		c)	-	0	1	0	4	5
41	Jävenitz	a)	22	32	24	12	21	21
		b)	-	48	83	71	179	235
		c)	0	0	0	0	3	4
42	Jeeben	a)	.	8	6	.	8	4
		b)	.	12	23	.	68	46
		c)	.	-	-	.	0	2
43	Jeetze	a)	7	9	10	10	8	7
		b)	-	15	36	64	72	79
		c)	-	-	-	0	2	0
44	Jeggau	a)	3	9	5	3	9	9
		b)	-	9	17	20	84	104
		c)	-	-	-	-	3	3
45	Jeggeleben	a)	16	15	8	14	5	9
		b)	-	17	31	84	42	104
		c)	0	0	1	-	0	1
46	Jerchel	a)	.	14	.	9	8	4
		b)	.	21	.	51	70	44
		c)	.	0	.	-	1	2
47	Jeseritz	a)	5	9	5	8	3	7
		b)	-	12	17	51	25	78
		c)	-	0	1	0	1	1
48	Jübar	a)	7	16	19	16	10	8
		b)	-	18	75	94	90	86
		c)	0	0	0	-	0	1
49	Kahrstedt	a)	5	10	7	11	5	9
		b)	-	10	26	71	47	100
		c)	-	1	-	0	1	1
50	Kakerbeck	a)	12	27	20	23	28	28
		b)	-	36	74	146	244	318
		c)	-	0	0	1	2	5
51	Kalbe (Milde), Stadt	a)	40	108	86	59	45	76
		b)	-	120	319	372	399	859
		c)	0	1	2	2	2	14
52	Kassieck	a)	3	3	7	5	3	.
		b)	-	4	24	30	28	.
		c)	0	0	0	0	0	.
53	Kaulitz	a)	.	9	8	.	7	7
		b)	.	14	28	.	63	79
		c)	.	-	-	.	0	1
54	Kerkau	a)	.	.	-	7	3	3
		b)	.	.	-	43	24	34
		c)	.	.	-	-	-	0

Größenklassen des Gesamtbetrages der Einkünfte von ... bis unter ... EUR								Lfd. Nr.
12 500 - 15 000	15 000 - 20 000	20 000 - 25 000	25 000 - 37 500	37 500 - 50 000	50 000 - 125 000	125 000 und mehr	Ins- gesamt	
4 55 1	17 291 22	10 223 23	16 515 54	15 648 86	11 705 131	- - -	113 2 644 319	37
.	11	.	.	.	4	-	44	38
.	190	.	.	.	318	-	861	
.	11	.	.	.	69	-	109	
14 191 7	26 456 21	21 480 44	50 1 535 175	29 1 264 181	24 1 729 341	- - -	252 6 146 774	39
14 189 6	38 668 50	31 691 64	63 1 943 233	29 1 249 187	26 1 679 306	- - -	306 7 072 855	40
25 344 14	48 852 66	45 1 012 91	66 2 081 228	43 1 833 238	60 4 227 850	4 722 228	423 11 688 1 723	41
7 93 2	9 160 12	9 198 22	16 512 51	18 792 110	.	.	97 2 599 345	42
11 152 3	26 448 29	13 297 22	13 403 38	18 777 99	.	.	143 3 211 378	43
6 82 3	15 249 17	9 199 13	13 396 43	5 220 28	.	.	95 2 079 252	44
11 152 4	14 247 17	18 397 36	15 487 58	18 757 91	10 714 138	- - -	153 3 031 345	45
6 83 5	21 362 35	7 154 12	13 411 43	18 785 117	14 958 185	- - -	118 2 949 400	46
9 129 6	12 198 12	11 243 17	19 596 52	8 346 45	6 502 102	- - -	102 2 195 237	47
8 113 6	36 638 35	27 597 57	39 1 239 132	.	27 1 970 406	.	236 6 114 843	48
13 184 6	15 259 15	8 175 11	12 353 28	.	.	- - -	98 1 400 92	49
22 305 12	55 967 58	32 709 70	.	34 1 465 205	15 1 184 256	.	356 7 592 909	50
71 981 41	155 2 686 153	110 2 471 188	169 5 148 504	72 3 131 396	79 5 506 1 119	6 1 382 425	1 076 23 373 2 847	51
3 40 2	12 214 19	7 152 12	12 359 24	5 202 22	.	.	67 1 783 263	52
4 56 2	8 142 12	.	8 245 27	10 432 58	6 409 74	- - -	72 1 512 176	53
5 68 3	11 189 5	8 174 11	13 407 49	6 256 38	6 358 57	- - -	74 1 562 164	54

Lfd. Nr.	Land Kreisfreie Städte Landkreise Gemeinden		Größenklassen des Gesamtbetrages der Einkünfte von ... bis unter ... EUR					
	a) Steuerpflichtige b) Gesamtbetrag der Einkünfte (1 000 EUR) c) Festzusetzende Einkommen-/ Jahreslohnsteuer (1 000 EUR)		Nullfälle	1 - 2 500	2 500 - 5 000	5 000 - 7 500	7 500 - 10 000	10 000 - 12 500
55	Kläden	a)	.	8	7	.	3	8
		b)	.	4	26	.	25	89
		c)	.	-	-	.	-	1
56	Klein Gartz	a)	3	14	5	4	3	5
		b)	-	9	19	25	26	57
		c)	-	0	-	-	0	1
57	Kleinau	a)	7	24	10	17	12	8
		b)	-	32	35	107	102	90
		c)	-	0	0	1	0	1
58	Kloster Neuendorf	a)	7	15	9	9	9	13
		b)	-	17	32	54	81	150
		c)	-	-	0	-	1	5
59	Klötze, Stadt	a)	71	163	110	118	131	126
		b)	-	199	403	737	1 135	1 418
		c)	0	1	4	4	14	27
60	Köckte	a)	3	14	12	16	16	8
		b)	-	19	45	98	142	90
		c)	-	-	0	0	1	1
61	Kuhfelde	a)	5	11	15	7	14	13
		b)	-	15	53	43	123	147
		c)	-	0	1	0	1	3
62	Kunrau	a)	12	30	27	23	13	16
		b)	-	39	102	144	114	171
		c)	-	1	2	2	1	2
63	Kusey	a)	11	30	25	17	22	22
		b)	-	41	92	112	191	241
		c)	-	1	0	0	1	5
64	Lagendorf	a)	7	12	9	15	8	12
		b)	-	18	36	90	69	135
		c)	0	-	-	0	0	3
65	Langenapel	a)	.	.	10	6	5	10
		b)	.	.	36	41	45	111
		c)	.	.	0	-	0	4
66	Leppin	a)	5	19	8	11	12	8
		b)	-	19	26	66	108	93
		c)	0	0	-	1	1	2
67	Letzlingen	a)	21	54	42	28	33	40
		b)	-	64	154	180	290	438
		c)	0	1	0	1	2	9
68	Liesten	a)	8	12	6	9	9	8
		b)	-	13	26	58	75	91
		c)	0	0	0	0	2	3
69	Lindstedt	a)	13	26	16	10	9	12
		b)	-	32	60	63	81	133
		c)	0	0	1	0	1	4
70	Lüdelsen	a)	.	7	3	4	3	6
		b)	.	13	10	24	26	68
		c)	.	-	-	0	-	3
71	Mechau	a)	.	3	3	5	4	4
		b)	.	3	12	31	34	43
		c)	.	-	-	-	0	2
72	Mehmke	a)	.	6	6	5	5	9
		b)	.	7	22	31	45	102
		c)	.	-	-	0	1	2

Größenklassen des Gesamtbetrages der Einkünfte von ... bis unter ... EUR								Lfd. Nr.
12 500 - 15 000	15 000 - 20 000	20 000 - 25 000	25 000 - 37 500	37 500 - 50 000	50 000 - 125 000	125 000 und mehr	Ins- gesamt	
4 54 0	18 316 24	13 293 24	15 457 44	7 290 38	4 229 36	- - -	91 1 802 168	55
4 56 2	8 139 13	9 202 14	4 261 47	- - -	70 1 136 109	56
26 354 11	26 456 22	21 466 32	36 1 109 116	16 686 88	17 1 231 242	4 744 263	224 5 412 777	57
6 82 6	28 485 34	24 541 42	39 1 214 146	16 695 95	19 1 362 288	- - -	194 4 712 616	58
160 2 201 94	278 4 850 315	218 4 899 418	356 10 898 1 195	174 7 536 1 079	198 13 317 2 622	20 5 174 1 834	2 123 52 769 7 608	59
16 222 10	30 528 29	15 340 28	36 1 116 121	12 508 75	10 673 117	- - -	188 3 782 382	60
15 203 8	29 506 36	24 536 61	24 1 012 144	20 1 475 309	212 5 309 712	61
22 303 11	42 726 52	39 865 70	34 1 485 212	36 2 516 492	362 8 653 1 107	62
28 393 15	59 1 038 77	59 1 327 137	83 2 519 269	46 2 024 302	47 3 206 621	3 402 104	452 11 586 1 534	63
8 111 4	20 342 18	22 500 42	22 947 130	13 881 185	178 4 269 525	64
10 138 6	7 119 10	10 221 14	16 498 41	8 324 42	11 674 116	- - -	103 2 211 235	65
10 138 5	27 465 34	16 352 18	17 531 51	10 447 56	7 501 84	- - -	150 2 746 252	66
44 613 23	82 1 424 95	100 2 249 191	151 4 665 542	76 3 289 447	118 8 274 1 621	3 603 193	792 22 243 3 126	67
6 81 3	11 193 10	7 158 12	23 673 52	11 470 64	7 471 87	- - -	117 2 308 233	68
15 205 11	39 679 43	16 353 30	28 875 95	29 1 214 148	12 799 147	3 642 173	228 5 137 651	69
6 83 3	12 199 10	15 340 24	28 838 83	11 723 129	105 2 801 336	70
7 99 6	10 221 13	18 547 51	5 356 71	- - -	81 1 753 177	71
.	9 157 15	12 268 21	17 536 59	11 760 148	92 2 431 337	72

Lfd. Nr.	Land Kreisfreie Städte Landkreise Gemeinden	a) Steuerpflichtige b) Gesamtbetrag der Einkünfte (1 000 EUR) c) Festzusetzende Einkommen-/ Jahreslohnsteuer (1 000 EUR)	Größenklassen des Gesamtbetrages der Einkünfte von ... bis unter ... EUR					
			Nullfälle	1	2 500	5 000	7 500	10 000
				- 2 500	- 5 000	- 7 500	- 10 000	- 12 500
73	Mellin	a)	3	6	10	.	.	5
		b)	-	6	34	.	.	56
		c)	-	-	0	.	.	1
74	Mieste	a)	43	119	54	50	38	47
		b)	-	148	191	300	343	525
		c)	0	0	1	2	2	7
75	Miesterhorst	a)	13	25	17	24	21	19
		b)	-	31	60	150	183	212
		c)	0	1	0	2	0	3
76	Nettgau	a)	.	.	8	4	12	5
		b)	.	.	27	26	103	56
		c)	.	.	0	-	3	1
77	Neuekrug	a)	4	4	7	.	5	5
		b)	-	5	26	.	42	58
		c)	-	-	1	.	1	1
78	Neuendorf	a)	7	17	16	16	8	15
		b)	-	18	60	98	69	175
		c)	-	0	0	1	0	4
79	Neuendorf am Damm	a)	5	10	4	5	5	3
		b)	-	7	14	29	43	33
		c)	-	-	-	1	0	0
80	Neuferchau	a)	5	13	12	7	6	15
		b)	-	16	49	43	54	172
		c)	-	-	0	0	0	4
81	Neulingen	a)	-	.	-	4	3	6
		b)	-	.	-	25	25	68
		c)	-	.	-	-	-	1
82	Osterwohle	a)	10	14	20	15	12	13
		b)	-	17	76	89	102	148
		c)	0	0	1	1	1	5
83	Packebusch	a)	8	14	15	5	6	7
		b)	-	16	53	32	55	78
		c)	-	-	-	-	0	1
84	Peckfitz	a)	.	4	5	.	3	.
		b)	.	6	19	.	24	.
		c)	.	-	-	.	-	.
85	Potzehne	a)	3	16	4	5	6	8
		b)	-	15	16	33	54	92
		c)	0	0	1	2	0	2
86	Pretzier	a)	27	37	41	31	29	27
		b)	-	39	143	200	257	306
		c)	0	0	0	1	5	8
87	Püggen	a)	.	-	.	.	-	.
		b)	.	-	.	.	-	.
		c)	.	-	.	.	-	.
88	Rademin	a)	.	.	8	8	5	4
		b)	.	.	29	48	47	44
		c)	.	.	-	0	0	0
89	Riebau	a)	3	10	8	10	13	.
		b)	-	13	29	64	111	.
		c)	-	0	0	-	1	.
90	Ristedt	a)	3	9	4	6	10	4
		b)	-	9	15	39	86	47
		c)	-	0	0	1	0	1

Größenklassen des Gesamtbetrages der Einkünfte von ... bis unter ... EUR								Lfd. Nr.
12 500 - 15 000	15 000 - 20 000	20 000 - 25 000	25 000 - 37 500	37 500 - 50 000	50 000 - 125 000	125 000 und mehr	Ins- gesamt	
6 82 2	10 178 12	9 204 18	14 427 58	12 516 78	6 349 57	- - -	87 1 901 225	73
47 643 23	111 1 931 132	94 2 097 183	153 4 712 522	97 4 185 563	86 5 717 1 088	8 2 030 695	947 22 823 3 218	74
20 270 11	39 680 47	30 668 56	41 1 267 150	31 1 335 176	16 1 039 187	- - -	296 5 895 632	75
15 205 6	13 230 18	12 263 23	26 770 80	14 607 84	14 964 185	- - -	139 3 266 400	76
4 54 1	7 123 5	9 201 10	10 312 34	- - -	64 1 101 94	77
24 331 14	30 520 38	18 407 39	20 868 134	19 1 266 238	238 5 376 669	78
4 55 1	11 195 11	9 197 14	14 406 31	3 127 20	4 233 36	- - -	77 1 338 114	79
12 164 5	19 325 24	16 362 40	28 861 94	21 907 124	10 579 96	- - -	164 3 532 387	80
4 56 2	- - -	30 508 45	81
16 222 11	26 456 30	26 591 52	22 940 137	15 964 187	215 4 577 565	82
11 150 6	21 363 21	15 333 30	19 586 46	7 289 35	10 676 106	- - -	138 2 632 245	83
3 43 2	7 122 6	9 203 20	12 359 28	9 604 123	- - -	59 1 494 191	84
9 127 8	9 155 13	13 301 35	21 654 60	9 404 56	8 565 112	- - -	111 2 416 289	85
27 373 17	75 1 302 95	46 1 036 84	79 2 413 274	48 2 062 281	54 3 787 803	5 911 247	526 12 828 1 815	86
.	4 70 5	- - -	3 103 11	4 173 21	- - -	- - -	18 395 37	87
8 110 4	10 179 8	6 140 10	11 343 28	7 487 106	- - -	73 1 479 163	88
5 68 3	14 259 18	15 341 28	26 782 70	11 494 77	125 2 855 349	89
3 41 2	11 195 13	10 227 20	15 486 61	10 434 53	6 366 61	- - -	91 1 947 213	90

Lfd. Nr.	Land Kreisfreie Städte Landkreise Gemeinden	a) Steuerpflichtige b) Gesamtbetrag der Einkünfte (1 000 EUR) c) Festzusetzende Einkommen-/ Jahreslohnsteuer (1 000 EUR)	Größenklassen des Gesamtbetrages der Einkünfte von ... bis unter ... EUR					
			Nullfälle	1	2 500	5 000	7 500	10 000
				- 2 500	- 5 000	- 7 500	- 10 000	- 12 500
91	Rohrberg	a)	14	10	17	19	14	16
		b)	-	12	63	115	125	181
		c)	-	-	0	0	0	3
92	Roxförde	a)	4	3	5	5	10	7
		b)	-	3	15	34	87	80
		c)	-	-	-	0	1	0
93	Sachau	a)	.	3	3	.	.	.
		b)	.	3	11	.	.	.
		c)	.	0	0	.	.	.
94	Salzwedel, Stadt	a)	335	819	529	417	430	492
		b)	-	941	1 906	2 611	3 755	5 524
		c)	1	10	11	25	39	120
95	Sanne-Kerkuhn	a)	3	14	11	5	9	3
		b)	-	19	37	32	80	33
		c)	-	0	0	0	0	0
96	Schenkenhorst	a)	3	6	6	.	.	3
		b)	-	6	19	.	.	34
		c)	-	0	-	.	.	1
97	Schrampe	a)	.	.	3	4	6	3
		b)	.	.	8	23	53	34
		c)	.	.	-	0	0	0
98	Schwiesau	a)	5	12	16	9	6	5
		b)	-	14	57	58	54	56
		c)	-	0	-	-	2	1
99	Seebenau	a)	8	17	7	10	7	13
		b)	-	20	24	61	60	145
		c)	0	0	0	0	2	2
100	Seethen	a)	-	.	9	4	.	3
		b)	-	.	35	23	.	35
		c)	-	.	0	1	.	0
101	Sichau	a)	5	7	4	4	8	3
		b)	-	9	15	26	71	33
		c)	0	0	0	0	1	0
102	Siedenlangenbeck	a)	7	19	19	12	8	4
		b)	-	20	66	72	71	43
		c)	0	0	0	0	0	1
103	Solpke	a)	12	29	20	12	12	12
		b)	-	39	77	73	103	135
		c)	0	0	1	-	0	5
104	Steimke	a)	.	.	12	7	6	9
		b)	.	.	46	44	53	98
		c)	.	.	-	0	0	2
105	Steinitz	a)	7	12	12	20	9	13
		b)	-	16	45	121	80	148
		c)	0	-	1	0	1	2
106	Tangeln	a)	4	5	11	9	13	7
		b)	-	6	40	58	113	80
		c)	-	-	-	0	0	2
107	Thielbeer	a)	.	12	.	.	8	6
		b)	.	12	.	.	67	66
		c)	.	0	.	.	1	0
108	Tylsen	a)	3	6	6	.	4	-
		b)	-	6	24	.	37	-
		c)	-	-	1	.	1	-

Größenklassen des Gesamtbetrages der Einkünfte von ... bis unter ... EUR								Lfd. Nr.
12 500 - 15 000	15 000 - 20 000	20 000 - 25 000	25 000 - 37 500	37 500 - 50 000	50 000 - 125 000	125 000 und mehr	Ins- gesamt	
23 309 10	32 572 33	25 551 45	34 1 015 133	25 1 104 152	16 1 122 223	- - -	245 5 170 600	91
4 57 2	6 97 5	5 113 7	20 621 74	10 617 115	. . .	86 2 121 275	92
4 57 2	10 174 13	4 94 5	11 342 44	4 177 20	- - -	47 956 95	93
517 7 143 274	995 17 349 1 207	808 18 138 1 561	1 281 39 031 4 446	604 26 139 3 803	748 51 114 10 362	57 11 381 3 569	8 032 185 033 25 427	94
5 71 1	11 192 12	13 286 15	8 253 30	16 712 99	4 278 51	- - -	102 1 994 209	95
5 69 1	9 151 9	9 205 11	10 293 27	4 176 26	3 255 55	3 584 200	65 1 824 330	96
6 81 2	11 192 11	11 246 27	20 614 53	18 788 109	6 364 66	- - -	98 2 416 268	97
13 180 7	29 501 32	17 390 37	22 678 75	11 788 158	. . .	157 3 603 500	98
13 179 9	34 595 39	21 455 44	40 1 215 123	22 950 136	24 1 649 322	3 648 202	219 6 000 879	99
. . . .	14 233 14	7 159 15	10 323 40	5 272 42	- - -	59 1 204 123	100
7 97 2	12 200 11	6 131 12	14 450 47	7 296 37	4 242 37	- - -	81 1 570 147	101
12 165 5	24 417 27	24 540 40	13 562 69	13 813 133	. . .	190 3 952 425	102
19 270 13	26 454 39	23 516 37	23 1 003 142	28 1 882 358	. . .	253 5 792 767	103
9 123 5	17 306 25	20 456 39	26 812 89	25 1 069 158	19 1 351 270	- - -	158 4 360 588	104
13 180 10	14 250 20	18 408 45	18 793 112	23 1 419 259	. . .	186 4 433 609	105
7 98 3	16 277 22	15 342 36	21 642 84	14 1 003 189	. . .	137 3 383 454	106
3 41 2	5 86 6	9 210 18	10 300 20	4 167 23	- - -	63 1 041 86	107
. . . .	7 123 7	4 88 9	5 220 37	7 569 111	- - -	55 1 419 202	108

Lfd. Nr.	Land Kreisfreie Städte Landkreise Gemeinden a) Steuerpflichtige b) Gesamtbetrag der Einkünfte (1 000 EUR) c) Festzusetzende Einkommen-/ Jahreslohnsteuer (1 000 EUR)	Größenklassen des Gesamtbetrages der Einkünfte von ... bis unter ... EUR						
		Nullfälle	1	2 500	5 000	7 500	10 000	
			- 2 500	- 5 000	- 7 500	- 10 000	- 12 500	
109	Valfitz	a)	8	7	.	.	4	-
		b)	-	6	.	.	36	-
		c)	0	-	.	.	0	-
110	Vienau	a)	.	9	7	15	10	9
		b)	.	13	22	96	89	102
		c)	.	0	0	0	0	1
111	Vissum	a)	4	4	5	.	.	.
		b)	-	3	20	.	.	.
		c)	0	-	2	.	.	.
112	Wallstawe	a)	7	15	6	7	17	8
		b)	-	21	20	42	153	89
		c)	0	0	0	0	1	2
113	Wannefeld	a)	7	17	7	3	5	5
		b)	-	17	25	17	44	56
		c)	0	0	0	1	-	2
114	Wenze	a)	3	21	7	17	16	10
		b)	-	21	23	104	139	109
		c)	0	0	0	1	0	2
115	Wernstedt	a)	6	9	3	8	4	.
		b)	-	12	13	51	37	.
		c)	-	0	-	0	1	.
116	Wieblitz-Eversdorf	a)	.	11	5	6	3	3
		b)	.	13	17	35	24	34
		c)	.	-	0	-	-	0
117	Wiepke	a)	.	8	.	.	5	5
		b)	.	10	.	.	45	59
		c)	.	0	.	.	1	1
118	Winkelstedt	a)	4	12	3	9	3	5
		b)	-	16	11	57	27	58
		c)	-	-	0	0	0	1
119	Winterfeld	a)	6	13	16	15	16	19
		b)	-	17	59	93	140	212
		c)	-	-	-	0	2	5
120	Zethlingen	a)	5	13	10	15	3	6
		b)	-	14	34	95	27	71
		c)	-	0	-	1	0	1
121	Zichtau	a)	3	12	8	3	.	.
		b)	-	19	30	18	.	.
		c)	-	0	-	-	.	.
122	Ziemendorf	a)	4	6	5	3	9	4
		b)	-	8	16	19	80	43
		c)	-	0	0	0	0	1
123	Altmarkkreis Salzwedel	a)	1 420	3 409	2 363	2 023	2 002	2 098
		b)	-	4 119	8 551	12 627	17 524	23 586
		c)	2	31	58	81	176	493
124	Aken (Elbe), Stadt	a)	317	308	237	200	147	169
		b)	-	354	846	1 249	1 285	1 903
		c)	0	1	4	12	12	31
125	Altjeßnitz	a)	22	17	7	12	13	12
		b)	-	22	26	72	115	136
		c)	0	0	0	1	0	4
126	Bitterfeld-Wolfen, Stadt	a)	1 002	1 673	1 325	1 007	945	922
		b)	-	1 872	4 820	6 282	8 230	10 354
		c)	1	12	26	35	79	185

Größenklassen des Gesamtbetrages der Einkünfte von ... bis unter ... EUR								Lfd. Nr.
12 500 - 15 000	15 000 - 20 000	20 000 - 25 000	25 000 - 37 500	37 500 - 50 000	50 000 - 125 000	125 000 und mehr	Ins- gesamt	
3 41 1	10 171 15	7 148 11	13 389 40	5 205 28	3 176 16	- - -	64 1 193 112	109
10 143 5	23 402 17	19 435 29	18 556 54	9 384 47	140 2 985 336	110
5 71 1	8 143 12	15 337 26	21 654 67	4 172 27	11 747 134	- - -	86 2 227 269	111
10 140 5	24 421 22	. . .	30 933 94	11 462 62	16 1 054 193	. . .	167 3 838 453	112
7 96 4	18 305 20	12 268 26	. . .	12 528 79	18 1 420 317	. . .	133 3 565 555	113
15 205 7	25 430 37	33 731 60	34 1 055 104	25 1 099 148	10 636 106	- - -	216 4 551 467	114
. . .	21 370 27	4 90 4	10 318 31	6 240 31	. . .	- - -	79 1 325 124	115
8 110 6	10 180 15	9 206 14	16 483 59	9 397 54	94 2 737 437	116
5 69 3	10 177 12	9 199 19	19 586 72	8 331 47	12 859 189	- - -	91 2 373 343	117
6 85 2	21 359 20	11 241 17	17 501 49	. . .	8 452 70	. . .	108 2 292 256	118
17 232 9	27 463 30	17 382 31	30 937 86	28 1 204 157	17 1 150 229	3 590 192	224 5 480 740	119
12 165 9	20 349 20	8 183 16	19 582 54	4 166 19	123 2 316 262	120
3 43 2	13 228 12	9 203 14	13 397 35	6 268 36	6 450 106	- - -	84 1 741 207	121
6 86 3	15 260 16	10 230 15	11 330 38	- - -	77 1 278 107	122
2 298 31 712 1 266	4 849 84 509 5 702	3 734 83 731 7 142	5 873 179 674 19 542	3 070 132 337 18 392	3 160 217 176 43 231	218 41 824 13 083	36 517 837 370 109 200	123
182 2 519 101	359 6 293 386	324 7 257 618	509 15 321 1 547	235 10 141 1 404	249 16 885 3 320	20 3 822 1 144	3 256 67 874 8 581	124
9 122 5	22 380 24	19 428 37	22 642 60	15 644 81	19 1 291 251	- - -	189 3 877 463	125
952 13 068 489	1 895 33 178 2 084	1 643 36 885 3 240	2 397 72 903 8 261	1 088 46 869 6 715	1 155 78 259 15 714	74 13 687 4 292	16 078 326 408 41 132	126

Lfd. Nr.	Land Kreisfreie Städte Landkreise Gemeinden		Größenklassen des Gesamtbetrages der Einkünfte von ... bis unter ... EUR					
	a) Steuerpflichtige b) Gesamtbetrag der Einkünfte (1 000 EUR) c) Festzusetzende Einkommen-/ Jahreslohnsteuer (1 000 EUR)		Nullfälle	1 - 2 500	2 500 - 5 000	5 000 - 7 500	7 500 - 10 000	10 000 - 12 500
127	Bobbau	a)	54	64	49	48	27	34
		b)	-	82	179	300	238	382
		c)	0	0	1	6	3	5
128	Bornum	a)	8	21	17	5	16	14
		b)	-	29	63	31	139	159
		c)	0	0	0	1	3	2
129	Brehna, Stadt	a)	57	100	73	69	53	69
		b)	-	123	261	426	464	781
		c)	0	1	2	4	4	15
130	Buhlendorf	a)	3	6	8	6	6	5
		b)	-	5	28	38	53	57
		c)	-	0	1	-	0	1
131	Burgkernitz	a)	17	25	31	22	15	16
		b)	-	33	111	138	133	175
		c)	0	0	0	0	0	1
132	Chörau	a)	10	7	8	12	14	7
		b)	-	11	27	76	120	77
		c)	-	-	-	0	1	1
133	Deetz	a)	20	16	22	17	25	15
		b)	-	14	78	112	222	165
		c)	0	0	1	1	1	5
134	Diebzig	a)	9	14	7	3	.	.
		b)	-	14	26	20	.	.
		c)	-	0	-	0	.	.
135	Dobritz	a)	7	13	9	10	7	13
		b)	-	10	32	63	63	152
		c)	0	0	0	-	0	3
136	Dornbock	a)	12	14	10	7	5	10
		b)	-	20	36	45	43	111
		c)	0	-	0	0	1	3
137	Drosa	a)	11	23	16	17	15	18
		b)	-	29	53	104	132	201
		c)	-	0	0	1	1	3
138	Edderitz	a)	24	42	28	19	15	19
		b)	-	53	106	115	130	210
		c)	0	0	0	1	3	3
139	Elsnigk	a)	19	21	17	17	6	11
		b)	-	25	63	107	53	120
		c)	-	0	0	0	1	1
140	Fraßdorf	a)	3	8	7	.	.	6
		b)	-	10	27	.	.	67
		c)	0	-	0	.	.	1
141	Friedersdorf	a)	34	68	36	42	37	28
		b)	-	74	125	262	317	316
		c)	0	0	0	1	3	5
142	Gehrden	a)	5	13	10	6	.	.
		b)	-	20	41	40	.	.
		c)	-	0	-	-	.	.
143	Glauzig	a)	13	16	15	4	9	12
		b)	-	14	54	25	77	132
		c)	0	0	0	-	0	3
144	Glebitzsch	a)	20	32	23	14	16	11
		b)	-	40	80	88	141	120
		c)	-	0	0	0	1	2

Größenklassen des Gesamtbetrages der Einkünfte von ... bis unter ... EUR								Lfd. Nr.
12 500 - 15 000	15 000 - 20 000	20 000 - 25 000	25 000 - 37 500	37 500 - 50 000	50 000 - 125 000	125 000 und mehr	Ins- gesamt	
26 355 15	68 1 186 74	55 1 218 96	107 3 269 370	72 3 107 453	86 6 024 1 234	7 1 119 345	697 17 459 2 600	127
16 219 5	48 840 54	21 475 36	35 1 075 88	15 654 79	.	.	229 4 644 471	128
62 854 38	152 2 656 171	114 2 560 235	170 5 209 559	79 3 435 489	130 8 858 1 735	5 1 272 432	1 133 26 900 3 685	129
9 123 5	13 223 14	9 213 19	17 511 48	6 274 35	.	.	94 2 012 235	130
19 267 12	39 678 44	35 781 76	34 1 043 125	28 1 203 162	.	.	314 6 949 911	131
5 68 2	19 336 16	21 470 23	28 831 88	9 373 50	12 779 154	-	152 3 168 336	132
20 275 9	53 935 54	25 567 49	43 1 340 139	19 803 106	.	.	298 6 350 756	133
6 83 4	16 279 11	13 288 20	16 504 47	12 523 75	11 693 132	-	111 2 469 289	134
14 192 8	17 290 14	14 320 24	19 558 55	3 134 16	.	.	134 2 561 309	135
12 170 7	16 287 16	13 293 28	17 508 40	4 170 21	5 317 56	-	125 1 999 172	136
15 208 7	34 595 44	22 489 37	44 1 361 146	23 977 122	12 798 146	-	250 4 948 507	137
36 499 19	43 766 51	53 1 197 79	75 2 278 217	40 1 697 222	37 2 715 550	3 533 153	434 10 300 1 299	138
12 165 5	33 581 37	20 436 24	50 1 532 170	22 984 144	29 1 962 356	3 757 238	260 6 785 977	139
9 124 3	11 193 8	8 175 16	15 470 45	12 493 60	8 554 105	-	95 2 168 239	140
26 358 12	64 1 126 63	73 1 649 136	99 2 951 291	57 2 471 346	88 5 930 1 200	5 772 207	657 16 352 2 265	141
3 43 1	9 159 11	7 163 11	21 623 56	11 486 65	6 447 89	-	95 2 060 233	142
9 122 4	35 628 40	16 356 29	24 731 84	18 783 103	7 506 110	-	178 3 428 372	143
15 210 8	35 615 41	24 538 35	30 930 107	22 962 127	19 1 255 229	-	261 4 979 550	144

Lfd. Nr.	Land Kreisfreie Städte Landkreise Gemeinden	a) Steuerpflichtige b) Gesamtbetrag der Einkünfte (1 000 EUR) c) Festzusetzende Einkommen-/ Jahreslohnsteuer (1 000 EUR)	Größenklassen des Gesamtbetrages der Einkünfte von ... bis unter ... EUR					
			Nullfälle	1	2 500	5 000	7 500	10 000
				- 2 500	- 5 000	- 7 500	- 10 000	- 12 500
145	Gödnitz	a)	4	5	4	5	10	8
		b)	-	8	17	30	84	89
		c)	0	-	0	-	1	0
146	Görzig	a)	27	57	47	16	29	31
		b)	-	70	176	102	251	347
		c)	0	0	3	0	3	4
147	Gossa	a)	14	20	34	15	26	22
		b)	-	24	119	94	226	245
		c)	0	0	1	0	3	5
148	Grimme	a)	4	4	8	.	5	.
		b)	-	6	31	.	47	.
		c)	-	-	1	.	-	.
149	Gröbern	a)	12	21	21	16	12	10
		b)	-	21	79	101	109	112
		c)	0	0	1	0	1	0
150	Gröbzig, Stadt	a)	64	103	81	68	72	80
		b)	-	110	301	414	631	902
		c)	0	0	2	2	5	18
151	Großbadegast	a)	21	24	19	21	15	14
		b)	-	27	69	136	128	161
		c)	0	0	0	1	0	4
152	Großpaschleben	a)	21	31	20	20	13	18
		b)	-	33	77	131	113	200
		c)	0	0	0	1	1	2
153	Güterglück	a)	15	28	12	11	15	17
		b)	-	25	47	68	127	195
		c)	-	0	0	1	1	3
154	Hinsdorf	a)	17	21	21	14	9	8
		b)	-	22	74	88	81	88
		c)	-	-	0	1	1	1
155	Hohenlepte	a)	9	12	3	5	.	.
		b)	-	11	10	31	.	.
		c)	-	0	1	1	.	.
156	Jeßnitz (Anhalt), Stadt	a)	49	126	112	93	67	77
		b)	-	161	424	569	581	869
		c)	0	1	2	2	8	14
157	Jütrichau	a)	9	15	13	4	13	10
		b)	-	16	45	25	112	114
		c)	-	0	0	0	0	1
158	Kleinpaschleben	a)	23	39	29	18	20	25
		b)	-	50	113	119	174	281
		c)	0	1	0	1	1	4
159	Köthen (Anhalt), Stadt	a)	731	1 223	762	594	564	621
		b)	-	1 380	2 756	3 708	4 911	6 990
		c)	1	8	24	33	44	125
160	Krina	a)	8	13	24	23	19	12
		b)	-	16	88	146	171	135
		c)	-	0	1	1	1	3
161	Leps	a)	.	13	.	7	7	9
		b)	.	16	.	45	63	102
		c)	.	0	.	0	1	0
162	Libbesdorf	a)	10	15	13	12	12	5
		b)	-	13	47	75	98	55
		c)	0	0	0	0	0	1

Größenklassen des Gesamtbetrages der Einkünfte von ... bis unter ... EUR								Lfd. Nr.
12 500 - 15 000	15 000 - 20 000	20 000 - 25 000	25 000 - 37 500	37 500 - 50 000	50 000 - 125 000	125 000 und mehr	Ins- gesamt	
3 44 3	14 239 13	7 163 16	12 374 37	3 126 20	.	.	88 2 409 439	145
29 396 16	76 1 315 70	46 1 038 71	82 2 468 232	43 1 871 258	34 2 248 448	3 562 188	520 10 845 1 292	146
23 319 12	46 785 47	24 536 49	68 2 051 201	30 1 310 167	36 2 585 549	3 574 183	361 8 867 1 218	147
6 81 2	12 202 15	5 113 12	17 538 48	8 341 52	5 348 44	- - -	80 1 749 177	148
14 193 5	31 554 36	21 473 32	.	20 866 117	24 1 734 352	.	235 5 440 706	149
69 936 30	161 2 826 159	135 2 999 207	187 5 757 564	71 3 025 396	74 5 007 922	6 1 162 340	1 171 24 071 2 646	150
21 290 8	31 546 29	19 434 31	32 956 104	15 632 86	17 1 159 211	- - -	249 4 537 474	151
13 176 6	40 697 39	30 672 43	48 1 454 155	.	30 2 158 442	.	305 6 728 838	152
20 277 11	42 739 45	19 419 40	51 1 564 143	21 898 117	28 1 959 385	3 418 116	282 6 737 862	153
13 178 7	33 573 36	20 445 35	19 584 65	14 599 85	.	.	204 3 870 461	154
7 96 5	10 180 12	16 348 27	14 441 58	5 206 33	8 508 97	- - -	97 1 905 237	155
98 1 351 55	178 3 108 195	139 3 149 250	197 5 971 622	114 4 869 669	97 6 850 1 396	4 864 286	1 351 28 767 3 501	156
11 151 4	26 456 31	23 509 57	32 939 105	20 861 128	.	.	196 4 945 772	157
24 330 12	53 938 59	33 730 56	50 1 523 154	21 889 120	20 1 317 250	- - -	355 6 462 658	158
585 8 034 294	1 145 19 890 1 214	940 21 092 1 872	1 502 45 565 5 117	780 33 622 4 868	805 55 023 11 248	68 14 047 4 720	10 320 217 020 29 566	159
24 323 12	34 596 26	37 814 64	44 1 362 112	16 684 93	18 1 268 245	- - -	272 5 603 557	160
.	12	12	21	10	8	-	112	161
.	222	261	626	420	543	-	2 345	
.	14	19	63	57	96	-	253	
8 111 6	19 337 21	16 354 38	28 846 91	8 364 63	12 845 172	- - -	158 3 146 392	162

Lfd. Nr.	Land Kreisfreie Städte Landkreise Gemeinden	a) Steuerpflichtige b) Gesamtbetrag der Einkünfte (1 000 EUR) c) Festzusetzende Einkommen-/ Jahreslohnsteuer (1 000 EUR)	Größenklassen des Gesamtbetrages der Einkünfte von ... bis unter ... EUR					
			Nullfälle	1	2 500	5 000	7 500	10 000
				- 2 500	- 5 000	- 7 500	- 10 000	- 12 500
163	Libehna	a)	7	11	10	6	9	4
		b)	-	8	36	36	81	46
		c)	-	0	-	1	1	1
164	Lindau, Stadt	a)	14	37	34	23	23	37
		b)	-	43	122	148	195	421
		c)	0	1	2	1	1	7
165	Maasdorf	a)	9	12	20	9	8	15
		b)	-	17	73	53	72	171
		c)	-	-	0	1	-	3
166	Marke	a)	.	6	8	3	.	.
		b)	.	9	28	16	.	.
		c)	.	0	0	-	.	.
167	Meilendorf	a)	7	10	6	4	11	.
		b)	-	12	24	28	94	.
		c)	0	-	0	0	1	.
168	Micheln	a)	23	23	22	23	16	18
		b)	-	27	79	145	136	198
		c)	0	-	0	0	1	5
169	Moritz	a)	7	12	9	14	4	.
		b)	-	14	35	89	34	.
		c)	0	-	1	1	-	.
170	Mühlbeck	a)	13	35	20	20	19	18
		b)	-	42	68	120	168	200
		c)	0	0	0	0	2	1
171	Muldenstein	a)	37	67	54	42	41	42
		b)	-	88	196	264	369	475
		c)	0	0	1	1	1	9
172	Nedlitz	a)	11	24	20	18	16	14
		b)	-	23	74	116	139	157
		c)	0	1	0	1	2	4
173	Nutha	a)	13	9	8	11	6	3
		b)	-	12	28	68	52	35
		c)	-	-	0	0	0	2
174	Osternienburg	a)	52	83	58	46	45	45
		b)	-	101	207	277	388	498
		c)	0	0	1	3	4	10
175	Petersroda	a)	11	17	14	16	15	11
		b)	-	24	49	103	129	124
		c)	-	0	0	2	2	2
176	Piethen	a)	7	12	5	6	6	9
		b)	-	11	19	39	51	102
		c)	-	0	1	0	0	2
177	Plodda	a)	11	15	10	11	9	11
		b)	-	19	35	65	80	125
		c)	0	0	0	0	1	2
178	Polenzko	a)	3	.	.	6	4	6
		b)	-	.	.	40	35	68
		c)	0	.	.	0	-	1
179	Pouch	a)	28	49	48	33	31	32
		b)	-	59	172	203	276	360
		c)	0	0	1	2	2	4
180	Prosigk	a)	14	28	22	16	20	15
		b)	-	31	81	102	179	171
		c)	0	0	1	2	3	3

Größenklassen des Gesamtbetrages der Einkünfte von ... bis unter ... EUR								Lfd. Nr.
12 500 - 15 000	15 000 - 20 000	20 000 - 25 000	25 000 - 37 500	37 500 - 50 000	50 000 - 125 000	125 000 und mehr	Ins- gesamt	
8 108 3	17 293 13	8 182 16	10 314 32	10 444 56	.	.	110 2 671 413	163
28 389 13	56 980 61	48 1 081 84	71 2 156 212	44 1 899 270	30 2 059 431	5 1 212 418	450 10 703 1 501	164
16 218 7	23 404 20	16 359 28	19 582 45	3 116 11	8 478 76	- - -	158 2 543 191	165
9 124 3	14 240 12	6 134 9	16 479 41	14 596 70	6 438 85	- - -	88 2 105 219	166
5 69 2	12 214 11	16 356 36	.	11 473 66	6 338 62	- - -	105 2 033 215	167
13 177 9	35 609 41	21 477 30	34 1 036 97	18 767 103	10 672 140	- - -	256 4 324 428	168
.	12 209 16	19 427 32	18 553 43	11 489 68	8 598 119	- - -	125 2 579 282	169
17 237 7	46 802 48	35 767 61	54 1 631 155	.	45 3 132 625	.	356 8 864 1 179	170
49 680 23	84 1 489 90	80 1 792 139	114 3 437 367	58 2 515 359	94 6 360 1 269	5 897 283	767 18 562 2 542	171
23 310 13	37 667 37	30 675 53	42 1 264 120	.	18 1 272 246	.	271 5 655 650	172
6 83 5	16 275 17	12 263 22	16 473 41	8 331 41	.	.	116 2 596 408	173
38 525 20	95 1 652 100	67 1 513 112	100 3 013 322	59 2 564 342	49 3 307 654	4 793 283	741 14 839 1 852	174
13 180 4	23 395 25	21 458 35	46 1 404 155	.	23 1 801 417	.	227 5 693 854	175
6 86 3	15 262 17	11 238 16	15 481 47	10 437 58	9 604 124	- - -	111 2 331 268	176
17 239 8	24 408 21	16 350 26	26 802 101	8 357 42	23 1 665 332	4 750 233	185 4 896 766	177
7 95 3	10 171 11	8 175 12	20 631 54	7 296 37	7 488 98	- - -	84 2 009 218	178
45 614 22	89 1 538 95	68 1 533 137	113 3 373 376	67 2 893 413	62 4 161 839	3 460 117	668 15 642 2 007	179
18 250 7	38 663 36	30 665 52	38 1 171 98	.	17 1 070 194	.	266 4 906 489	180

Lfd. Nr.	Land Kreisfreie Städte Landkreise Gemeinden		Größenklassen des Gesamtbetrages der Einkünfte von ... bis unter ... EUR					
			Nullfälle	1 -	2 500 -	5 000 -	7 500 -	10 000 -
		2 500		5 000	7 500	10 000	12 500	
	a) Steuerpflichtige b) Gesamtbetrag der Einkünfte (1 000 EUR) c) Festzusetzende Einkommen-/ Jahreslohnsteuer (1 000 EUR)							
181	Quellendorf	a)	17	27	29	24	26	15
		b)	-	38	115	147	225	174
		c)	-	0	1	1	1	5
182	Radegast, Stadt	a)	20	30	29	19	31	22
		b)	-	32	108	119	266	245
		c)	0	0	1	0	1	6
183	Raguhn, Stadt	a)	77	104	104	66	69	73
		b)	-	126	399	415	602	823
		c)	0	0	2	1	5	15
184	Reppichau	a)	14	15	16	5	15	17
		b)	-	23	56	28	130	194
		c)	0	0	0	0	1	6
185	Retzau	a)	6	17	15	11	6	7
		b)	-	18	57	72	56	78
		c)	-	0	1	0	0	2
186	Reuden	a)	6	14	13	5	4	7
		b)	-	21	46	29	34	77
		c)	0	0	-	-	2	1
187	Reupzig	a)	10	7	10	8	5	7
		b)	-	8	36	51	44	80
		c)	0	-	0	-	0	1
188	Riesdorf	a)	3	5	5	9	5	3
		b)	-	5	17	56	42	36
		c)	-	0	0	-	-	1
189	Roitzsch	a)	39	78	72	68	53	51
		b)	-	97	261	436	462	573
		c)	0	1	0	4	4	8
190	Rösa	a)	14	38	22	19	19	17
		b)	-	41	75	120	166	193
		c)	-	0	1	0	1	2
191	Sandersdorf	a)	180	319	299	189	207	201
		b)	-	367	1 068	1 182	1 812	2 258
		c)	0	2	6	5	13	43
192	Scheuder	a)	6	9	8	9	3	7
		b)	-	9	30	51	26	78
		c)	-	1	0	2	-	3
193	Schierau	a)	14	24	20	12	19	18
		b)	-	20	73	73	167	202
		c)	-	0	0	3	2	5
194	Schlaitz	a)	23	33	25	24	24	22
		b)	-	38	91	153	213	246
		c)	-	0	1	0	4	3
195	Schortewitz	a)	17	36	21	11	15	14
		b)	-	37	75	66	136	157
		c)	0	0	0	1	1	4
196	Schwemsal	a)	8	20	17	13	16	21
		b)	-	29	63	83	137	239
		c)	-	0	1	1	1	4
197	Steutz	a)	13	41	23	26	21	25
		b)	-	40	80	156	179	279
		c)	0	0	1	0	3	7
198	Straguth	a)	3	8	5	8	10	4
		b)	-	9	17	46	87	45
		c)	-	-	-	1	1	1

Größenklassen des Gesamtbetrages der Einkünfte von ... bis unter ... EUR								Lfd. Nr.
12 500 - 15 000	15 000 - 20 000	20 000 - 25 000	25 000 - 37 500	37 500 - 50 000	50 000 - 125 000	125 000 und mehr	Ins- gesamt	
22 301 14	49 870 51	48 1 063 65	73 2 197 213	.	45 3 058 596	.	410 10 382 1 445	181
33 460 16	64 1 117 71	47 1 053 85	53 1 594 151	37 1 585 213	35 2 446 494	4 622 170	424 9 646 1 209	182
79 1 077 39	172 3 006 176	128 2 867 248	237 7 131 699	116 5 021 688	125 8 657 1 763	8 1 873 650	1 358 31 998 4 285	183
15 206 6	27 474 24	13 289 20	24 674 64	12 502 69	.	.	188 3 655 425	184
10 136 5	17 301 19	16 360 29	32 970 109	.	22 1 582 326	.	171 4 283 610	185
10 138 5	18 316 20	9 205 15	17 533 55	10 428 58	.	.	125 2 837 390	186
4 55 2	12 218 6	16 364 24	18 586 51	.	13 912 187	.	118 2 948 411	187
3 41 1	8 139 6	.	.	.	8 562 115	-	63 1 302 175	188
55 757 24	110 1 904 105	87 1 930 154	150 4 526 481	80 3 445 449	84 5 912 1 203	8 1 369 406	935 21 672 2 840	189
20 278 10	49 857 49	30 689 55	.	35 1 524 207	36 2 564 526	.	361 8 671 1 133	190
203 2 772 102	455 7 983 510	370 8 312 690	581 17 630 1 998	269 11 568 1 668	333 22 895 4 608	23 4 382 1 296	3 629 82 232 10 942	191
9 129 3	16 279 16	17 392 29	17 502 54	17 730 98	8 552 118	-	126 2 777 322	192
33 466 16	37 648 39	.	40 1 209 122	27 1 161 158	23 1 490 281	.	293 6 319 753	193
20 279 11	47 813 51	34 771 53	66 2 020 194	35 1 515 205	28 1 883 382	5 787 251	386 8 809 1 156	194
25 347 14	45 771 45	28 629 44	41 1 229 123	22 930 112	.	.	293 7 305 1 225	195
9 123 4	28 493 22	26 592 57	38 1 195 114	20 844 107	25 1 763 353	3 542 173	244 6 103 838	196
25 345 12	51 884 50	33 731 53	62 1 907 196	33 1 416 181	19 1 255 235	-	372 7 273 738	197
12 166 8	16 277 17	11 244 24	13 399 38	8 359 46	4 255 54	-	102 1 904 191	198

Lfd. Nr.	Land Kreisfreie Städte Landkreise Gemeinden		Größenklassen des Gesamtbetrages der Einkünfte von ... bis unter ... EUR					
	a) Steuerpflichtige b) Gesamtbetrag der Einkünfte (1 000 EUR) c) Festzusetzende Einkommen-/ Jahreslohnsteuer (1 000 EUR)		Nullfälle	1 - 2 500	2 500 - 5 000	5 000 - 7 500	7 500 - 10 000	10 000 - 12 500
199	Thurland	a) b) c)	9 - 0	8 9 -	12 40 0	7 44 1	10 87 2	8 91 2
200	Tornau vor der Heide	a) b) c)	12 - -	16 12 0	11 44 1	14 88 0	11 99 1	11 126 2
201	Trebbichau an der Fuhne	a) b) c)	9 - -	12 11 -	15 61 0	11 65 0	6 53 -	5 55 2
202	Trinum	a) b) c)	12 - 0	18 25 1	14 50 0	12 72 1	7 58 0	14 158 4
203	Walternienburg	a) b) c)	10 - -	10 12 0	16 58 -	13 80 1	12 105 1	19 217 4
204	Weißandt-Görlau	a) b) c)	43 - 0	65 71 0	57 204 2	28 170 1	38 330 2	38 428 7
205	Wieskau	a) b) c)	13 - -	17 18 0	7 26 1	6 37 -	11 97 0	8 92 1
206	Wulfen	a) b) c)	20 - 0	57 67 0	40 142 1	27 169 1	28 242 2	28 319 4
207	Zabitz	a) b) c)	14 - -	17 14 -	13 48 1	8 53 -	17 146 1	14 156 2
208	Zehbitz	a) b) c)	14 50 -	6 36 1	9 80 0	5 56 0
209	Zerbst/Anhalt, Stadt	a) b) c)	255 - 0	535 585 4	387 1 456 11	346 2 148 16	305 2 675 41	344 3 863 71
210	Zernitz	a) b) c)	. . .	7 10 -	. . .	6 38 -	6 51 1	5 56 1
211	Zörbig, Stadt	a) b) c)	168 - 0	321 364 3	252 924 5	214 1 342 4	195 1 692 15	199 2 251 43
212	Anhalt-Bitterfeld	a) b) c)	4 018 - 5	6 646 7 580 44	5 131 18 714 118	4 021 25 079 168	3 779 32 959 316	3 888 43 736 783
213	Ackendorf	a) b) c)	7 - 0	21 22 0	17 65 1	9 58 -	10 89 2	11 122 2
214	Alleringersleben	a) b) c)	5 - -	16 15 0	12 47 0	11 69 -	8 68 1	10 109 5
215	Altbrandsleben	a) b) c)	6 - 0	16 16 0	19 70 0	13 79 0	6 50 0	6 65 1
216	Altenhausen	a) b) c)	5 - 0	16 21 0	9 34 0	8 49 2	12 107 2	6 67 1

Größenklassen des Gesamtbetrages der Einkünfte von ... bis unter ... EUR								Lfd. Nr.
12 500 - 15 000	15 000 - 20 000	20 000 - 25 000	25 000 - 37 500	37 500 - 50 000	50 000 - 125 000	125 000 und mehr	Ins- gesamt	
13 177 8	26 445 20	12 276 20	31 934 86	11 458 67	.	.	159 3 725 543	199
9 128 4	17 299 19	13 288 25	34 1 049 111	16 708 100	26 1 905 433	3 1 267 494	193 6 013 1 189	200
12 167 6	21 369 20	16 353 27	31 967 90	11 478 67	.	.	159 3 355 373	201
14 193 8	13 226 7	11 253 17	22 680 68	.	15 1 115 223	.	168 3 736 507	202
12 170 8	25 446 32	23 508 32	31 971 91	12 519 64	23 1 716 357	-	206 4 801 590	203
43 600 24	106 1 858 117	87 1 936 168	.	54 2 278 283	49 3 364 700	.	712 14 783 1 742	204
6 82 3	14 251 13	15 345 25	16 512 52	6 250 35	7 511 106	4 681 228	130 2 902 463	205
26 357 13	66 1 175 72	36 791 48	67 2 003 187	24 1 031 133	22 1 525 299	4 688 205	445 8 508 965	206
7 98 2	21 381 27	20 446 25	21 649 72	16 683 88	13 755 136	-	181 3 429 353	207
13 182 7	32 543 30	9 199 14	20 618 62	5 204 24	8 581 139	-	136 2 563 277	208
384 5 265 206	748 13 099 871	572 12 834 1 083	910 27 722 3 095	421 18 134 2 600	522 36 637 7 624	47 10 110 3 109	5 776 134 528 18 731	209
4 53 1	12 206 12	12 269 23	12 357 34	4 182 25	7 453 83	5 1 461 531	88 3 166 713	210
235 3 239 117	456 7 916 486	387 8 650 684	527 16 065 1 684	300 13 005 1 797	326 22 452 4 478	20 3 659 1 129	3 600 81 559 10 445	211
4 112 56 555 2 101	8 368 146 260 8 989	6 737 151 012 12 588	10 328 313 814 33 661	5 080 218 949 30 608	5 527 379 624 76 464	396 80 991 26 046	68 031 1 475 272 191 891	212
8 109 3	23 404 24	19 424 31	25 742 62	15 640 81	14 893 162	-	179 3 569 367	213
13 177 8	26 457 30	22 498 54	29 881 110	18 790 111	13 798 152	-	183 3 908 472	214
4 55 3	31 540 41	18 406 41	29 879 97	8 331 54	.	.	171 3 998 624	215
8 108 6	20 351 22	21 468 41	25 773 100	21 893 115	.	.	161 3 846 536	216

Lfd. Nr.	Land Kreisfreie Städte Landkreise Gemeinden		Größenklassen des Gesamtbetrages der Einkünfte von ... bis unter ... EUR					
	a) Steuerpflichtige b) Gesamtbetrag der Einkünfte (1 000 EUR) c) Festzusetzende Einkommen-/ Jahreslohnsteuer (1 000 EUR)		Nullfälle	1 - 2 500	2 500 - 5 000	5 000 - 7 500	7 500 - 10 000	10 000 - 12 500
217	Am Großen Bruch	a)	17	59	57	33	33	42
		b)	-	75	208	208	291	465
		c)	-	2	1	1	2	12
218	Angern	a)	18	45	35	30	26	35
		b)	-	53	129	188	233	394
		c)	-	0	2	0	1	8
219	Ausleben	a)	26	56	46	35	38	42
		b)	-	65	171	217	331	471
		c)	0	0	1	1	6	7
220	Barleben	a)	152	296	234	186	173	169
		b)	-	333	846	1 164	1 510	1 889
		c)	0	3	4	11	19	38
221	Barneberg	a)	15	25	22	15	27	15
		b)	-	26	85	89	236	174
		c)	-	0	0	0	0	5
222	Bartensleben	a)	6	11	7	11	9	7
		b)	-	12	24	71	76	81
		c)	-	-	1	-	1	2
223	Bebertal	a)	15	50	28	34	35	40
		b)	-	60	95	215	305	449
		c)	0	1	0	5	1	7
224	Beendorf	a)	10	36	12	12	11	20
		b)	-	39	42	76	95	225
		c)	0	0	0	0	0	5
225	Behnsdorf	a)	4	21	23	19	7	23
		b)	-	27	88	117	60	257
		c)	0	0	1	2	1	5
226	Belsdorf	a)	-	5	.	.	5	4
		b)	-	4	.	.	44	43
		c)	-	-	.	.	1	0
227	Berenbrock	a)	3	9	11	12	6	10
		b)	-	13	41	76	51	110
		c)	-	0	0	0	0	2
228	Bertingen	a)	-	19	6	3	6	5
		b)	-	27	24	20	54	57
		c)	-	1	0	-	0	2
229	Böddensell	a)	.	.	5	12	5	5
		b)	.	.	19	77	44	57
		c)	.	.	0	0	1	1
230	Born	a)	3	9	7	9	4	6
		b)	-	12	24	58	36	70
		c)	-	-	0	0	0	2
231	Bornstedt	a)	3	17	7	11	10	13
		b)	-	16	23	73	87	146
		c)	0	0	0	0	2	2
232	Bösdorf	a)	8	10	10	8	7	7
		b)	-	9	38	51	60	79
		c)	-	0	-	-	0	1
233	Bottmersdorf	a)	9	35	29	20	18	13
		b)	-	39	109	122	162	145
		c)	-	1	0	1	0	1
234	Bregenstedt	a)	10	13	26	9	7	13
		b)	-	16	99	56	58	147
		c)	-	0	1	1	0	2

Größenklassen des Gesamtbetrages der Einkünfte von ... bis unter ... EUR								Lfd. Nr.
12 500 - 15 000	15 000 - 20 000	20 000 - 25 000	25 000 - 37 500	37 500 - 50 000	50 000 - 125 000	125 000 und mehr	Ins- gesamt	
48 657 24	83 1 463 105	73 1 638 140	48 2 056 266	47 3 071 602	646 13 583 1 534	217
43 592 23	61 1 060 71	50 1 123 80	69 2 119 230	57 2 464 340	46 3 176 657	6 1 107 342	521 12 636 1 754	218
54 738 29	103 1 780 103	138 4 214 481	60 2 541 359	48 3 308 655	714 15 475 1 821	219
151 2 082 102	382 6 718 518	339 7 665 741	727 22 093 2 692	423 18 261 2 668	655 45 664 9 286	41 7 091 2 268	3 928 115 314 18 349	220
17 236 15	42 716 44	26 578 43	50 1 549 181	31 1 302 173	14 1 000 207	5 704 210	304 6 696 877	221
11 152 8	19 325 18	15 333 15	24 726 69	16 705 108	146 3 345 394	222
50 685 26	94 1 628 109	95 2 148 198	102 3 117 284	63 2 740 408	34 2 372 445	9 2 373 655	649 16 188 2 139	223
29 404 22	40 695 52	53 1 187 107	56 1 728 177	36 1 560 217	46 3 464 758	3 830 298	364 10 345 1 637	224
14 190 7	28 479 35	57 1 700 180	27 1 188 156	19 1 248 244	271 6 116 712	225
3 42 3	5 80 5	16 355 37	15 471 49	10 419 54	79 2 042 257	226
9 126 5	18 315 25	14 301 23	28 819 82	10 436 63	8 534 101	- - -	138 2 821 302	227
4 54 1	14 248 19	13 286 24	9 287 31	6 417 82	90 1 810 234	228
7 94 4	14 241 15	9 210 13	12 374 38	11 482 66	5 347 67	- - -	95 1 958 206	229
9 123 4	16 283 20	10 221 15	22 655 56	7 285 39	112 2 575 342	230
10 138 6	26 450 26	23 505 47	15 646 82	19 1 379 289	184 4 533 587	231
11 150 6	21 365 22	15 343 34	37 1 132 145	22 967 142	21 1 263 213	- - -	177 4 459 563	232
22 303 14	40 687 42	26 598 38	25 1 117 159	27 1 697 351	311 6 606 837	233
6 80 2	31 536 37	21 453 37	50 1 551 163	20 880 114	21 1 399 269	- - -	227 5 275 626	234

Lfd. Nr.	Land Kreisfreie Städte Landkreise Gemeinden		Größenklassen des Gesamtbetrages der Einkünfte von ... bis unter ... EUR					
	a) Steuerpflichtige b) Gesamtbetrag der Einkünfte (1 000 EUR) c) Festzusetzende Einkommen-/ Jahreslohnsteuer (1 000 EUR)		Nullfälle	1 - 2 500	2 500 - 5 000	5 000 - 7 500	7 500 - 10 000	10 000 - 12 500
235	Bülstringen	a)	9	28	18	21	19	17
		b)	-	26	69	130	163	193
		c)	0	0	0	2	2	3
236	Burgstall	a)	8	27	22	11	14	12
		b)	-	28	79	68	125	134
		c)	-	0	1	0	0	2
237	Calvörde, Flecken	a)	15	86	44	43	45	61
		b)	-	83	161	267	394	693
		c)	0	0	1	1	3	14
238	Colbitz	a)	27	95	78	63	73	71
		b)	-	107	277	401	634	805
		c)	0	0	2	3	6	16
239	Cröchern	a)	-	7	7	7	6	4
		b)	-	7	29	41	53	45
		c)	0	-	1	1	0	1
240	Döhren	a)	4	.	.	3	5	3
		b)	-	.	.	18	44	34
		c)	-	.	.	-	0	1
241	Dolle	a)	8	14	12	12	16	13
		b)	-	14	43	77	143	152
		c)	0	-	0	1	3	4
242	Domersleben	a)	22	42	30	18	30	30
		b)	-	42	107	106	261	332
		c)	0	0	1	1	4	5
243	Dorst	a)	4	5	.	.	4	4
		b)	-	7	.	.	33	45
		c)	0	-	.	.	2	0
244	Drackenstein	a)	8	18	13	9	10	11
		b)	-	24	53	55	85	126
		c)	-	0	0	1	0	3
245	Dreileben	a)	4	17	17	8	11	13
		b)	-	23	62	48	99	149
		c)	-	0	-	1	2	3
246	Druxberge	a)	4	19	10	7	9	8
		b)	-	20	37	45	78	92
		c)	-	-	0	0	0	3
247	Eggenstedt	a)	7	9	6	6	5	6
		b)	-	10	23	38	39	65
		c)	-	0	0	1	0	1
248	Eichenbarleben	a)	20	39	31	27	28	35
		b)	-	51	116	172	245	403
		c)	0	1	0	0	2	10
249	Eickendorf	a)	3	5	5	.	.	4
		b)	-	4	20	.	.	43
		c)	-	-	-	.	.	0
250	Eilsleben	a)	37	67	59	57	49	48
		b)	-	75	217	362	427	543
		c)	0	0	2	2	4	14
251	Eimersleben	a)	6	39	7	12	8	14
		b)	-	40	30	74	72	156
		c)	-	-	-	0	0	5
252	Emden	a)	7	8	11	3	6	6
		b)	-	7	37	18	51	70
		c)	-	-	-	-	0	2

Größenklassen des Gesamtbetrages der Einkünfte von ... bis unter ... EUR								Lfd. Nr.
12 500 - 15 000	15 000 - 20 000	20 000 - 25 000	25 000 - 37 500	37 500 - 50 000	50 000 - 125 000	125 000 und mehr	Ins- gesamt	
20 276 12	40 688 48	29 641 65	.	33 1 428 198	34 2 324 453	.	332 8 798 969	235
11 154 6	27 475 33	28 625 41	40 1 263 126	21 891 128	26 1 678 309	3 520 165	250 6 041 812	236
39 537 20	102 1 772 115	62 1 404 137	143 4 310 480	56 2 414 345	72 5 066 972	4 722 226	772 17 823 2 315	237
54 747 35	132 2 315 143	131 2 957 276	269 8 262 956	121 5 295 781	216 15 038 3 035	16 2 751 871	1 346 39 588 6 126	238
7 100 5	9 155 10	9 198 16	14 417 42	10 409 53	14 1 094 236	- - -	94 2 549 364	239
5 71 5	15 270 21	8 188 21	20 624 70	9 370 48	4 222 46	- - -	81 1 853 213	240
8 113 5	22 380 25	26 585 52	34 1 026 111	.	15 1 056 231	.	202 4 620 581	241
24 333 12	44 776 48	47 1 044 83	67 2 035 215	42 1 844 282	57 4 248 920	4 955 339	457 12 084 1 910	242
7 100 4	12 208 12	6 137 6	13 386 37	3 126 15	8 566 117	- - -	70 1 626 193	243
10 139 4	21 360 18	16 355 29	33 1 010 111	19 816 108	.	.	178 4 035 523	244
16 215 6	31 554 36	19 436 33	39 1 172 135	23 987 143	13 899 186	3 555 186	214 5 197 732	245
13 178 6	27 466 29	14 309 23	31 932 122	10 431 68	.	.	170 4 015 565	246
- - -	11 187 14	17 382 31	14 430 45	8 350 49	7 511 105	- - -	96 2 034 246	247
30 411 13	54 935 60	44 994 94	74 2 257 247	42 1 813 269	46 3 092 631	3 474 137	473 10 963 1 464	248
4 57 1	12 205 15	7 154 18	13 376 34	11 499 63	8 459 78	- - -	76 1 846 209	249
52 712 25	116 2 012 135	118 2 677 248	136 4 187 484	66 2 876 417	71 4 625 900	5 855 244	881 19 567 2 476	250
13 182 9	27 461 23	19 424 43	37 1 114 118	13 567 66	.	.	205 4 283 553	251
7 97 5	24 426 28	17 391 36	26 784 77	19 810 110	9 581 107	- - -	143 3 273 366	252

Lfd. Nr.	Land Kreisfreie Städte Landkreise Gemeinden		Größenklassen des Gesamtbetrages der Einkünfte von ... bis unter ... EUR					
	a) Steuerpflichtige b) Gesamtbetrag der Einkünfte (1 000 EUR) c) Festzusetzende Einkommen-/ Jahreslohnsteuer (1 000 EUR)		Nullfälle	1 - 2 500	2 500 - 5 000	5 000 - 7 500	7 500 - 10 000	10 000 - 12 500
253	Erxleben	a)	11	57	32	35	36	39
		b)	-	72	115	219	318	445
		c)	-	1	0	2	5	8
254	Eschenrode	a)	.	.	6	4	7	3
		b)	.	.	20	26	59	31
		c)	.	.	0	-	2	0
255	Etingen	a)	5	15	17	12	8	11
		b)	-	16	67	79	70	126
		c)	0	0	1	1	1	2
256	Everingen	a)	4	3	4	4	9	10
		b)	-	3	15	25	77	111
		c)	-	-	-	0	2	2
257	Farsleben	a)	13	30	23	17	16	22
		b)	-	32	78	108	139	249
		c)	0	0	0	2	1	4
258	Flechtingen	a)	25	53	44	39	44	41
		b)	-	70	162	248	388	471
		c)	0	3	0	4	6	9
259	Glindenberg	a)	12	42	25	24	31	21
		b)	-	41	89	151	279	232
		c)	-	0	0	0	3	2
260	Grauingen	a)	3	4	7	5	3	4
		b)	-	3	25	31	27	46
		c)	-	-	1	0	-	2
261	Gröningen, Stadt	a)	65	123	129	89	83	99
		b)	-	148	482	554	740	1 110
		c)	0	1	4	5	9	18
262	Groß Rodensleben	a)	12	47	35	22	22	29
		b)	-	58	126	138	190	328
		c)	0	0	0	0	3	9
263	Groß Santersleben	a)	13	23	26	26	26	32
		b)	-	26	95	165	227	362
		c)	0	0	1	4	4	8
264	Hadmersleben, Stadt	a)	21	61	38	30	41	50
		b)	-	66	143	188	365	554
		c)	0	0	1	1	7	12
265	Hakenstedt	a)	7	16	13	12	13	12
		b)	-	19	48	76	117	137
		c)	-	-	0	0	1	2
266	Haldensleben, Stadt	a)	258	732	512	416	407	418
		b)	-	821	1 862	2 619	3 559	4 696
		c)	0	7	10	38	51	99
267	Harbke	a)	75	55	37	28	37	25
		b)	-	65	142	172	323	287
		c)	0	1	1	2	4	8
268	Heinrichsberg	a)	6	12	12	13	7	8
		b)	-	12	47	79	62	90
		c)	-	0	0	0	0	2
269	Hermisdorf	a)	25	60	42	42	31	38
		b)	-	66	163	258	272	427
		c)	0	0	1	1	6	8
270	Hillersleben	a)	11	29	26	9	12	10
		b)	-	32	93	58	102	111
		c)	-	-	0	-	0	3

Größenklassen des Gesamtbetrages der Einkünfte von ... bis unter ... EUR								Lfd. Nr.
12 500 - 15 000	15 000 - 20 000	20 000 - 25 000	25 000 - 37 500	37 500 - 50 000	50 000 - 125 000	125 000 und mehr	Ins- gesamt	
33 448 19	69 1 207 85	55 1 243 100	75 2 251 219	50 2 091 269	52 3 606 777	4 809 230	548 12 825 1 712	253
5 69 2	5 87 1	4 92 2	10 312 24	5 199 19	4 235 41	- - -	61 1 135 91	254
36 498 22	30 523 39	22 489 45	32 1 036 117	. . .	19 1 217 230	. . .	232 5 464 648	255
6 82 5	9 154 11	12 271 21	14 436 64	7 308 40	5 316 54	- - -	87 1 799 199	256
20 278 10	55 983 66	38 854 87	77 2 432 296	37 1 622 281	71 5 007 1 066	4 613 191	423 12 395 2 004	257
42 578 27	84 1 470 103	93 2 087 206	130 3 960 447	75 3 258 454	102 7 003 1 437	5 1 134 354	777 20 828 3 049	258
29 399 18	51 902 67	54 1 209 97	91 2 807 360	66 2 831 439	116 8 204 1 682	11 2 208 746	573 19 353 3 415	259
4 54 6	4 73 5	9 202 14	13 380 39	6 252 32	6 408 77	- - -	68 1 500 174	260
103 1 426 59	204 3 521 223	167 3 768 320	239 7 211 723	113 4 900 663	104 7 512 1 543	6 1 337 472	1 524 32 709 4 041	261
32 439 14	42 746 47	50 1 119 102	67 1 998 193	34 1 491 209	28 1 841 348	4 813 127	424 9 287 1 054	262
25 348 17	61 1 057 78	52 1 167 109	83 2 500 292	. . .	39 2 557 510	. . .	450 10 755 1 442	263
41 568 24	84 1 469 78	75 1 667 116	99 3 071 314	45 2 003 271	45 3 334 703	3 660 229	633 14 088 1 757	264
14 193 10	29 500 33	22 478 35	35 1 106 112	. . .	17 1 155 221	. . .	209 4 795 565	265
451 6 173 256	981 17 102 1 199	848 18 968 1 755	1 306 39 729 4 654	613 26 398 3 711	757 52 749 10 849	52 12 584 4 075	7 751 187 260 26 703	266
34 452 20	87 1 533 109	77 1 711 156	. . .	54 2 313 354	62 3 956 726	. . .	685 14 566 1 808	267
10 139 3	19 330 20	13 298 24	27 828 96	8 357 46	24 1 580 312	- - -	159 3 823 504	268
47 644 32	95 1 656 115	74 1 646 172	137 4 146 510	52 2 223 331	112 8 316 1 836	11 2 628 958	766 22 446 3 969	269
26 357 17	40 697 44	28 623 48	. . .	39 1 673 231	31 1 995 386	. . .	326 8 225 1 082	270

Lfd. Nr.	Land Kreisfreie Städte Landkreise Gemeinden		Größenklassen des Gesamtbetrages der Einkünfte von ... bis unter ... EUR					
	a) Steuerpflichtige b) Gesamtbetrag der Einkünfte (1 000 EUR) c) Festzusetzende Einkommen-/ Jahreslohnsteuer (1 000 EUR)		Nullfälle	1 - 2 500	2 500 - 5 000	5 000 - 7 500	7 500 - 10 000	10 000 - 12 500
271	Hödingen	a)	.	.	8	10	4	.
		b)	.	.	30	58	36	.
		c)	.	.	0	0	0	.
272	Hohendodeleben	a)	24	58	47	46	31	32
		b)	-	60	179	288	272	358
		c)	0	0	2	3	1	8
273	Hohenwarsleben	a)	21	47	47	36	37	35
		b)	-	60	172	226	325	396
		c)	0	1	1	2	2	9
274	Hornhausen	a)	30	51	46	42	37	29
		b)	-	64	171	256	322	322
		c)	0	0	3	1	5	7
275	Hörsingen	a)	6	15	12	16	16	23
		b)	-	19	46	99	142	257
		c)	-	0	0	1	2	3
276	Hötensleben	a)	17	86	54	56	45	54
		b)	-	96	192	343	391	605
		c)	0	0	1	3	4	7
277	Irxleben	a)	37	81	51	48	58	55
		b)	-	96	183	302	503	602
		c)	-	0	1	2	6	13
278	Ivenrode	a)	8	13	12	15	10	9
		b)	-	16	43	93	89	97
		c)	-	0	0	1	0	1
279	Kathendorf	a)	3	8	13	5	9	9
		b)	-	7	48	30	84	102
		c)	-	-	0	-	0	2
280	Klein Rodensleben	a)	9	19	17	16	17	4
		b)	-	28	57	94	142	45
		c)	-	0	-	0	2	0
281	Klein Wanzleben	a)	28	63	52	44	52	51
		b)	-	74	193	278	452	576
		c)	-	1	1	3	7	11
282	Klüden	a)	6	12	9	3	7	7
		b)	-	16	33	18	64	80
		c)	-	-	1	-	3	2
283	Kroppenstedt, Stadt	a)	24	44	46	43	50	39
		b)	-	56	163	265	435	443
		c)	0	1	1	1	3	7
284	Loitsche	a)	13	17	14	13	14	19
		b)	-	17	48	80	124	215
		c)	0	0	0	1	3	3
285	Mahlwinkel	a)	8	18	21	11	18	23
		b)	-	25	75	70	159	254
		c)	-	0	0	0	1	6
286	Mannhausen	a)	3	13	8	10	12	13
		b)	-	13	30	63	109	144
		c)	-	-	0	0	1	4
287	Marienborn	a)	8	17	10	9	8	11
		b)	-	20	36	57	70	121
		c)	-	0	0	0	-	3
288	Morsleben	a)	6	13	12	3	5	10
		b)	-	16	45	17	45	114
		c)	-	0	1	-	0	2

Größenklassen des Gesamtbetrages der Einkünfte von ... bis unter ... EUR								Lfd. Nr.
12 500 - 15 000	15 000 - 20 000	20 000 - 25 000	25 000 - 37 500	37 500 - 50 000	50 000 - 125 000	125 000 und mehr	Ins- gesamt	
8 107 4	11 200 15	12 267 31	15 483 66	13 557 77	10 588 113	- - -	103 2 361 307	271
36 493 21	89 1 524 100	67 1 519 148	115 3 537 389	69 2 963 434	85 5 858 1 222	5 808 257	704 17 860 2 586	272
43 589 22	80 1 386 103	85 1 916 211	. . .	79 3 423 511	82 5 576 1 129	. . .	716 18 165 2 608	273
43 591 25	78 1 355 81	80 1 797 145	98 3 009 339	. . .	39 2 729 554	. . .	626 13 251 1 603	274
20 273 11	32 548 32	33 739 75	46 1 369 133	29 1 240 170	21 1 386 266	- - -	269 6 118 693	275
65 893 43	141 2 457 162	124 2 789 243	. . .	86 3 736 539	98 6 683 1 298	. . .	994 23 608 2 901	276
46 638 29	98 1 715 116	65 1 460 139	179 5 483 728	140 6 017 964	255 18 380 3 951	23 4 158 1 335	1 136 39 538 7 283	277
13 179 8	27 467 33	22 489 38	31 974 98	. . .	25 1 644 320	. . .	208 5 288 722	278
4 54 3	13 228 18	14 319 30	22 628 59	10 440 55	15 1 029 217	- - -	125 2 969 384	279
12 163 9	37 670 55	27 613 60	37 1 114 119	. . .	17 1 147 222	. . .	231 4 990 612	280
50 693 33	102 1 779 120	96 2 145 197	153 4 632 519	78 3 445 508	66 4 726 937	5 901 299	840 19 894 2 635	281
6 85 3	27 466 38	10 226 24	20 628 60	17 772 106	10 650 124	- - -	134 3 038 360	282
54 753 34	95 1 642 98	54 1 208 82	74 2 193 205	43 1 853 237	38 2 764 582	6 1 295 422	610 13 070 1 673	283
17 226 9	31 535 32	40 918 95	60 1 815 219	19 802 115	25 1 713 342	- - -	282 6 493 819	284
19 262 8	42 713 43	18 391 22	37 1 105 101	21 901 124	12 741 141	- - -	248 4 698 446	285
8 109 5	15 255 21	12 275 27	26 823 86	8 345 39	5 292 48	- - -	133 2 457 231	286
15 202 9	30 527 37	19 420 41	33 1 033 113	20 897 142	21 1 433 279	3 470 145	204 5 286 769	287
12 164 8	14 240 14	17 384 36	17 516 67	13 560 70	26 1 811 383	- - -	148 3 911 581	288

Lfd. Nr.	Land Kreisfreie Städte Landkreise Gemeinden		Größenklassen des Gesamtbetrages der Einkünfte von ... bis unter ... EUR					
	a) Steuerpflichtige b) Gesamtbetrag der Einkünfte (1 000 EUR) c) Festzusetzende Einkommen-/ Jahreslohnsteuer (1 000 EUR)		Nullfälle	1 - 2 500	2 500 - 5 000	5 000 - 7 500	7 500 - 10 000	10 000 - 12 500
289	Neuenhofe	a)	15	29	21	13	16	13
		b)	-	39	74	78	135	149
		c)	-	1	0	1	2	5
290	Niedere Börde	a)	117	260	213	164	179	152
		b)	-	300	790	1 016	1 565	1 706
		c)	0	2	6	9	9	35
291	Niederndodeleben	a)	38	117	102	83	73	65
		b)	-	134	364	508	646	733
		c)	-	1	1	5	6	21
292	Nordgermersleben	a)	14	36	20	20	32	19
		b)	-	38	77	127	278	214
		c)	-	0	0	1	2	4
293	Ochtmersleben	a)	10	23	14	15	13	11
		b)	-	27	52	92	112	125
		c)	0	0	0	2	0	1
294	Oebisfelde, Stadt	a)	126	203	160	143	146	154
		b)	-	246	602	901	1 288	1 726
		c)	0	3	6	1	9	40
295	Oschersleben (Bode), Stadt	a)	271	603	441	378	390	371
		b)	-	671	1 595	2 339	3 382	4 167
		c)	0	4	13	29	33	99
296	Ostingersleben	a)	5	9	7	7	3	8
		b)	-	9	26	45	27	91
		c)	-	-	-	0	-	2
297	Ovelgünne	a)	8	12	15	11	13	10
		b)	-	15	58	70	112	117
		c)	0	-	1	0	1	4
298	Peseckendorf	a)	5	9	8	5	5	6
		b)	-	13	29	35	42	66
		c)	-	0	0	-	-	3
299	Rätzlingen	a)	6	19	18	23	17	27
		b)	-	25	69	145	152	310
		c)	-	0	1	0	3	9
300	Rogätz	a)	22	70	65	44	51	52
		b)	-	76	236	274	446	588
		c)	0	1	3	2	6	10
301	Rottmersleben	a)	5	21	18	13	14	12
		b)	-	27	73	80	127	136
		c)	-	0	0	0	2	3
302	Sandbeiendorf	a)	-	9	13	6	.	.
		b)	-	9	47	35	.	.
		c)	-	-	1	-	.	.
303	Schackensleben	a)	3	25	21	17	19	16
		b)	-	21	76	108	164	182
		c)	-	-	1	2	2	5
304	Schermcke	a)	15	21	17	12	13	11
		b)	-	29	64	79	117	124
		c)	0	0	1	1	3	5
305	Schwanefeld	a)	3	7	5	6	6	7
		b)	-	9	21	38	53	77
		c)	-	-	-	-	1	2
306	Seehausen, Stadt	a)	19	91	51	43	47	36
		b)	-	103	181	269	414	401
		c)	-	1	1	1	5	10

Größenklassen des Gesamtbetrages der Einkünfte von ... bis unter ... EUR								Lfd. Nr.
12 500 - 15 000	15 000 - 20 000	20 000 - 25 000	25 000 - 37 500	37 500 - 50 000	50 000 - 125 000	125 000 und mehr	Ins- gesamt	
15 202 9	49 859 71	33 732 65	62 1 868 187	28 1 212 171	29 1 962 378	3 467 141	326 7 778 1 029	289
175 2 409 96	362 6 369 418	311 6 972 620	556 17 043 1 847	306 13 298 1 873	397 27 816 5 692	30 5 287 1 672	3 222 84 570 12 281	290
82 1 129 44	173 3 033 220	165 3 700 362	283 8 667 1 030	199 8 589 1 361	348 24 446 5 033	21 3 693 1 192	1 749 55 641 9 275	291
28 392 16	55 950 45	34 769 69	53 1 603 162	31 1 356 191	25 1 756 343	5 886 274	372 8 447 1 108	292
9 127 8	46 819 68	22 493 39	43 1 352 135	8 350 64	22 1 380 243	4 1 774 656	240 6 703 1 217	293
161 2 217 112	332 5 814 431	297 6 684 674	562 17 407 2 175	318 13 588 1 929	283 18 490 3 538	15 2 619 798	2 900 71 581 9 715	294
383 5 273 202	853 14 833 949	647 14 453 1 251	1 003 30 511 3 397	483 21 011 3 000	565 39 584 8 157	56 10 179 3 155	6 444 147 998 20 290	295
5 70 2	6 107 8	8 176 13	14 417 49	7 311 41	.	.	92 2 305 330	296
6 80 2	20 353 22	16 348 23	19 567 65	12 511 67	10 666 126	- - -	152 2 896 308	297
3 40 2	11 186 16	8 177 16	8 229 23	7 304 41	.	.	84 2 097 351	298
15 211 9	44 769 60	33 746 75	49 1 513 171	34 1 456 215	32 1 949 341	5 690 213	322 8 035 1 097	299
47 645 29	112 1 961 123	92 2 076 182	154 4 774 574	86 3 766 518	94 6 199 1 199	5 1 382 463	894 22 422 3 112	300
18 248 13	59 1 008 56	31 698 58	68 2 023 203	.	22 1 450 273	.	302 6 890 760	301
9 124 5	27 471 29	10 226 22	18 530 41	6 258 36	7 497 89	- - -	110 2 247 223	302
14 189 9	41 725 59	31 690 59	38 1 185 149	26 1 135 179	29 1 932 384	- - -	280 6 407 849	303
16 221 7	26 442 32	23 525 34	32 997 104	12 524 70	.	.	215 5 096 783	304
9 122 5	11 188 11	6 131 8	20 627 79	14 577 74	10 698 136	- - -	104 2 539 315	305
43 586 27	102 1 750 104	74 1 643 126	108 3 236 331	44 1 887 249	57 3 871 733	6 1 184 350	721 15 527 1 938	306

Lfd. Nr.	Land Kreisfreie Städte Landkreise Gemeinden		Größenklassen des Gesamtbetrages der Einkünfte von ... bis unter ... EUR					
			Nullfälle	1 -	2 500 -	5 000 -	7 500 -	10 000 -
	a) Steuerpflichtige b) Gesamtbetrag der Einkünfte (1 000 EUR) c) Festzusetzende Einkommen-/ Jahreslohnsteuer (1 000 EUR)			2 500	5 000	7 500	10 000	12 500
307	Seggerde	a)	.	4	3	4	.	3
		b)	.	6	10	26	.	36
		c)	.	0	1	-	.	1
308	Siestedt	a)	6	11	9	15	13	7
		b)	-	11	34	98	119	75
		c)	-	0	0	0	1	0
309	Sommersdorf	a)	33	35	14	33	17	17
		b)	-	46	52	200	151	196
		c)	0	0	1	2	0	4
310	Sülzetal	a)	128	323	210	164	189	183
		b)	-	389	757	1 016	1 653	2 066
		c)	0	2	8	9	17	45
311	Süplingen	a)	9	36	24	21	29	21
		b)	-	47	91	130	246	241
		c)	0	0	0	1	8	4
312	Uhrsleben	a)	3	12	17	12	12	16
		b)	-	10	58	72	103	180
		c)	-	1	0	1	1	2
313	Ummendorf	a)	15	38	37	26	20	21
		b)	-	44	130	162	173	240
		c)	0	-	0	2	3	5
314	Velsdorf	a)	5	5	6	6	8	.
		b)	-	7	23	37	67	.
		c)	-	-	-	1	0	.
315	Völpe	a)	21	55	36	33	28	24
		b)	-	74	142	203	245	273
		c)	-	1	1	0	1	7
316	Wackersleben	a)	9	19	14	19	19	19
		b)	-	21	53	120	163	215
		c)	-	0	1	0	2	7
317	Walbeck	a)	6	26	22	22	10	15
		b)	-	32	80	135	89	172
		c)	-	1	1	1	3	3
318	Wanzleben, Stadt	a)	87	188	141	119	110	131
		b)	-	203	512	738	964	1 461
		c)	0	2	5	9	14	26
319	Wefensleben	a)	38	70	49	33	52	54
		b)	-	81	184	195	454	604
		c)	0	0	1	1	4	12
320	Weferlingen, Flecken	a)	29	59	52	37	38	45
		b)	-	68	176	230	333	510
		c)	0	0	2	1	3	5
321	Wegenstedt	a)	.	.	7	7	9	8
		b)	.	.	25	44	82	91
		c)	.	.	0	1	1	2
322	Wellen	a)	10	45	36	25	33	23
		b)	-	51	139	159	286	252
		c)	0	1	1	3	3	6
323	Wenddorf	a)	.	5	.	.	4	4
		b)	.	7	.	.	36	45
		c)	.	0	.	.	0	1
324	Wiegitz	a)	.	14	.	.	6	4
		b)	.	14	.	.	50	47
		c)	.	-	.	.	0	1

Größenklassen des Gesamtbetrages der Einkünfte von ... bis unter ... EUR								Lfd. Nr.
12 500 - 15 000	15 000 - 20 000	20 000 - 25 000	25 000 - 37 500	37 500 - 50 000	50 000 - 125 000	125 000 und mehr	Ins- gesamt	
.	5	9	.	4	.	.	44	307
.	87	203	.	167	.	.	983	
.	7	19	.	24	.	.	130	
18	31	25	35	22	16	-	208	308
250	537	573	1 080	934	976	-	4 688	
10	32	51	98	122	154	-	469	
26	56	52	89	.	39	.	443	309
357	990	1 155	2 765	.	2 689	.	10 149	
19	68	94	309	.	519	.	1 283	
225	409	359	608	389	487	33	3 707	310
3 090	7 163	8 112	18 547	16 965	33 778	7 048	100 583	
127	468	751	2 146	2 445	6 897	2 333	15 247	
29	66	54	71	.	51	.	459	311
404	1 152	1 223	2 149	.	3 590	.	11 599	
20	91	121	238	.	726	.	1 567	
20	20	18	32	.	9	.	184	312
273	349	399	994	.	635	.	3 716	
12	31	45	102	.	124	.	423	
24	31	45	74	28	30	4	393	313
336	544	995	2 271	1 199	1 838	686	8 619	
20	39	81	245	163	329	195	1 081	
.	14	6	14	8	10	-	86	314
.	241	128	404	341	734	-	2 033	
.	11	13	50	54	147	-	276	
27	88	70	98	40	38	5	563	315
367	1 542	1 576	2 971	1 727	2 738	1 104	12 962	
15	100	135	322	232	554	345	1 713	
17	48	33	.	25	15	.	289	316
240	846	743	.	1 080	1 063	.	6 356	
15	58	60	.	140	212	.	746	
17	37	29	49	.	33	.	313	317
233	635	650	1 494	.	2 407	.	8 195	
10	44	62	176	.	514	.	1 190	
124	248	172	325	159	214	14	2 032	318
1 708	4 321	3 847	9 982	6 898	15 063	2 956	48 653	
68	272	338	1 149	1 007	3 039	914	6 843	
42	122	111	178	101	93	6	949	319
575	2 139	2 483	5 432	4 340	6 314	1 076	23 876	
24	137	228	629	586	1 263	335	3 220	
45	115	90	139	.	88	.	805	320
622	2 027	2 022	4 259	.	5 803	.	19 190	
29	148	164	496	.	1 155	.	2 478	
12	22	13	32	.	15	.	155	321
160	398	292	973	.	1 185	.	4 261	
5	26	30	116	.	270	.	620	
36	51	54	78	57	91	5	544	322
495	896	1 195	2 377	2 504	6 329	769	15 451	
20	61	99	258	357	1 256	251	2 316	
3	3	3	5	6	3	-	41	323
41	51	63	139	262	226	-	888	
1	1	7	8	34	49	-	102	
3	13	9	17	5	.	.	90	324
40	227	206	504	197	.	.	2 489	
1	15	21	57	26	.	.	387	

Lfd. Nr.	Land Kreisfreie Städte Landkreise Gemeinden		Größenklassen des Gesamtbetrages der Einkünfte von ... bis unter ... EUR					
	a) Steuerpflichtige b) Gesamtbetrag der Einkünfte (1 000 EUR) c) Festzusetzende Einkommen-/ Jahreslohnsteuer (1 000 EUR)		Nullfälle	1 - 2 500	2 500 - 5 000	5 000 - 7 500	7 500 - 10 000	10 000 - 12 500
325	Wolmirstedt, Stadt	a) b) c)	161 - 0	443 442 3	270 998 7	241 1 490 22	207 1 824 26	237 2 665 54
326	Wormsdorf	a) b) c)	9 - 0	16 19 0	13 50 0	11 63 0	13 118 1	10 110 2
327	Wulferstedt	a) b) c)	10 - 0	22 29 0	21 73 1	17 105 0	15 133 1	15 173 4
328	Zielitz	a) b) c)	31 - 0	72 81 0	52 198 1	41 253 2	52 458 3	43 486 9
329	Zobbenitz	a) b) c)	9 - -	10 13 0	6 22 0	5 28 0	8 71 1	7 79 1
330	Börde	a) b) c)	2 643 - 4	6 352 7 219 56	4 761 17 450 123	3 964 24 685 232	3 999 35 000 392	4 039 45 430 942
331	Abtlöbnitz	a) b) c)	3 - -	5 8 -	12 109 2	4 47 1
332	Altenroda	a) b) c)	8 - 0	18 18 0	18 69 -	18 112 0	18 159 1	14 159 5
333	Bad Bibra, Stadt	a) b) c)	34 - 0	82 97 1	63 238 2	44 279 1	40 351 1	52 591 14
334	Bad Kösen, Stadt	a) b) c)	135 - 0	183 206 2	126 469 2	117 726 4	125 1 103 13	132 1 469 24
335	Balgstädt	a) b) c)	13 - -	24 29 0	20 72 1	13 81 0	10 87 0	13 149 4
336	Baumersroda	a) b) c)	11 - 0	10 11 0	11 41 -	8 50 0	4 34 0	8 89 2
337	Bergisdorf	a) b) c)	21 - 0	19 22 0	16 60 -	9 54 0	11 93 1	14 158 4
338	Billroda	a) b) c)	10 - 0	17 22 -	21 76 0	13 86 -	14 122 0	16 178 1
339	Breitenbach	a) b) c)	6 - 0	9 11 -	13 51 0	8 47 -	7 63 2	6 66 2
340	Bröckau	a) b) c)	8 - -	6 11 -	12 41 1	7 47 -	14 118 3	17 193 3
341	Bucha	a) b) c)	5 - -	6 7 0	9 33 0	12 73 -	7 60 0	8 92 2
342	Burgholzhausen	a) b) c)	9 - -	10 11 -	10 37 -	7 79 0

Größenklassen des Gesamtbetrages der Einkünfte von ... bis unter ... EUR								Lfd. Nr.
12 500 - 15 000	15 000 - 20 000	20 000 - 25 000	25 000 - 37 500	37 500 - 50 000	50 000 - 125 000	125 000 und mehr	Ins- gesamt	
200 2 753 122	434 7 572 536	381 8 619 799	759 23 331 2 909	395 17 111 2 518	524 35 771 7 254	33 5 629 1 772	4 285 108 204 16 023	325
14 191 7	32 561 31	25 565 20	36 1 083 101	9 386 55	12 800 162	- - -	200 3 946 378	326
21 286 10	47 801 53	29 661 49	32 1 370 187	24 1 852 370	309 7 396 909	327
50 683 28	78 1 352 100	69 1 548 137	195 6 058 736	103 4 441 608	139 9 709 1 972	9 1 652 533	934 26 917 4 130	328
8 111 5	12 223 13	10 221 18	31 958 95	10 439 56	16 1 044 171	- - -	132 3 207 360	329
4 283 58 895 2 498	9 085 158 473 10 701	7 585 170 245 15 284	12 677 387 082 44 038	6 750 291 804 41 657	8 089 559 364 113 237	564 111 436 34 929	74 791 1 867 083 264 094	330
6 81 2	8 135 9	5 114 5	10 322 29	4 178 22	3 175 28	- - -	65 1 192 97	331
13 180 7	27 480 35	34 754 59	29 907 87	14 622 84	11 657 108	- - -	222 4 118 387	332
46 634 28	108 1 904 122	117 2 638 255	124 3 802 360	62 2 703 346	60 4 101 846	13 2 922 932	845 20 261 2 909	333
130 1 794 70	215 3 751 219	199 4 487 392	293 8 998 985	152 6 557 905	183 12 492 2 521	15 4 102 934	2 005 46 155 6 072	334
18 253 10	28 483 20	24 551 53	37 1 131 96	15 1 074 208	241 5 207 623	335
8 109 7	14 250 15	14 310 22	18 557 60	8 335 47	122 2 648 344	336
9 125 5	22 382 27	22 490 47	27 828 93	15 1 022 175	203 4 199 527	337
16 216 8	23 410 22	22 486 41	30 915 74	8 347 46	201 3 952 475	338
6 81 3	19 334 15	13 298 32	25 773 88	15 1 182 259	141 3 638 515	339
11 152 6	30 534 37	23 522 39	27 843 77	11 506 78	7 468 85	- - -	173 3 435 330	340
6 84 3	13 217 12	15 323 20	14 418 27	6 267 42	107 2 253 300	341
11 152 7	21 368 19	4 86 8	18 537 51	6 243 28	6 438 91	- - -	108 1 991 204	342

Lfd. Nr.	Land Kreisfreie Städte Landkreise Gemeinden		Größenklassen des Gesamtbetrages der Einkünfte von ... bis unter ... EUR					
			Nullfälle	1	2 500	5 000	7 500	10 000
	a) Steuerpflichtige b) Gesamtbetrag der Einkünfte (1 000 EUR) c) Festzusetzende Einkommen-/ Jahreslohnsteuer (1 000 EUR)			- 2 500	- 5 000	- 7 500	- 10 000	- 12 500
343	Burgscheidungen	a)	8	15	19	13	11	12
		b)	-	19	72	82	95	136
		c)	-	0	0	1	0	2
344	Burgwerben	a)	20	34	34	20	16	16
		b)	-	42	118	126	141	179
		c)	0	1	1	0	1	1
345	Burkersroda	a)	5	8	16	5	12	7
		b)	-	11	58	31	105	82
		c)	-	0	0	0	3	2
346	Casekirchen	a)	.	11	9	10	5	9
		b)	.	12	31	61	43	99
		c)	.	0	0	0	-	3
347	Crölpa-Löbschütz	a)	14	16	12	10	14	16
		b)	-	17	47	64	126	180
		c)	-	0	0	0	2	3
348	Dehlitz (Saale)	a)	7	25	17	5	16	12
		b)	-	27	58	31	140	138
		c)	-	0	1	0	1	2
349	Deuben	a)	24	38	36	25	25	20
		b)	-	47	132	155	222	224
		c)	0	0	1	1	4	5
350	Döbris	a)	5	3	-	.	.	-
		b)	-	2	-	.	.	-
		c)	-	-	-	.	.	-
351	Döschwitz	a)	23	35	17	12	20	21
		b)	-	43	66	73	176	237
		c)	0	0	0	1	2	4
352	Droßdorf	a)	21	21	19	14	17	10
		b)	-	22	70	86	149	113
		c)	0	0	0	-	1	2
353	Droyßig	a)	26	75	59	46	29	35
		b)	-	96	211	285	251	393
		c)	0	0	0	-	2	8
354	Ebersroda	a)	7	11	7	4	.	5
		b)	-	16	27	26	.	54
		c)	-	0	0	0	.	1
355	Eckartsberga, Stadt	a)	38	69	54	49	50	44
		b)	-	76	199	310	434	493
		c)	0	1	1	1	2	11
356	Elsteraue	a)	171	318	312	240	217	208
		b)	-	379	1 137	1 494	1 910	2 345
		c)	0	3	3	9	16	38
357	Freyburg (Unstrut), Stadt	a)	88	148	109	103	78	100
		b)	-	156	394	640	679	1 119
		c)	0	1	1	3	6	23
358	Geußnitz	a)	17	26	19	14	9	19
		b)	-	28	71	91	78	213
		c)	0	-	0	0	0	4
359	Gieckau	a)	7	8	7	10	9	9
		b)	-	9	25	61	76	98
		c)	-	0	0	2	2	0
360	Gleina	a)	22	27	32	16	27	26
		b)	-	29	111	98	232	291
		c)	0	1	0	0	2	4

Größenklassen des Gesamtbetrages der Einkünfte von ... bis unter ... EUR								Lfd. Nr.
12 500 - 15 000	15 000 - 20 000	20 000 - 25 000	25 000 - 37 500	37 500 - 50 000	50 000 - 125 000	125 000 und mehr	Ins- gesamt	
16 220 7	21 357 16	27 611 48	35 1 029 95	15 649 92	12 799 152	- - -	204 4 070 414	343
18 246 13	37 656 43	48 1 089 114	63 1 898 240	37 1 625 219	45 2 876 526	3 480 147	391 9 476 1 307	344
14 194 4	22 374 18	12 266 14	28 867 90	10 440 50	4 261 38	- - -	143 2 689 220	345
5 69 2	15 258 17	8 180 13	14 437 54	. . .	7 553 116	. . .	103 2 257 299	346
19 261 10	22 382 20	12 264 16	27 811 92	7 288 36	9 537 98	- - -	178 2 977 277	347
14 199 9	18 311 18	23 518 33	39 1 173 123	17 723 89	14 1 022 212	- - -	207 4 341 489	348
16 222 9	53 921 57	28 630 47	72 2 183 231	21 918 117	22 1 410 259	- - -	380 7 065 729	349
. . .	4 77 5	- - -	28 895 190	350
20 279 10	48 848 51	35 803 66	43 1 279 123	30 1 296 188	27 1 703 318	6 1 027 324	337 7 829 1 086	351
13 178 6	23 401 29	37 835 84	45 1 418 147	33 1 421 197	24 1 732 342	4 563 159	281 6 987 966	352
35 478 21	63 1 100 69	86 1 940 150	100 3 067 350	59 2 575 373	75 5 384 1 115	9 1 780 519	697 17 561 2 609	353
. . .	11 190 10	7 157 15	. . .	7 297 32	6 384 73	- - -	73 1 313 143	354
34 460 16	71 1 215 60	70 1 575 108	96 2 892 298	37 1 603 222	37 2 505 506	3 484 136	652 12 245 1 364	355
217 2 995 113	409 7 102 431	373 8 353 678	622 18 904 2 012	308 13 314 1 877	316 21 141 4 093	15 2 635 849	3 726 81 707 10 122	356
90 1 253 44	195 3 399 209	179 4 005 318	257 7 806 801	117 5 091 712	117 8 246 1 671	25 5 116 1 694	1 606 37 905 5 484	357
17 234 8	40 690 43	17 384 35	29 870 91	. . .	27 1 787 346	. . .	248 5 302 710	358
7 100 4	14 243 17	9 202 9	18 550 51	11 490 72	9 660 150	- - -	118 2 513 306	359
20 277 9	64 1 132 70	47 1 054 58	. . .	36 1 615 214	30 2 076 406	. . .	400 8 706 953	360

Lfd. Nr.	Land Kreisfreie Städte Landkreise Gemeinden	a) Steuerpflichtige b) Gesamtbetrag der Einkünfte (1 000 EUR) c) Festzusetzende Einkommen-/ Jahreslohnsteuer (1 000 EUR)	Größenklassen des Gesamtbetrages der Einkünfte von ... bis unter ... EUR					
			Nullfälle	1	2 500	5 000	7 500	10 000
				- 2 500	- 5 000	- 7 500	- 10 000	- 12 500
361	Goldschau	a)	11	15	12	4	8	8
		b)	-	17	42	22	70	89
		c)	0	1	0	0	1	3
362	Golzen	a)	5	6	5	6	6	8
		b)	-	8	18	38	55	89
		c)	0	-	0	0	0	1
363	Görschen	a)	9	22	21	12	10	13
		b)	-	24	78	72	92	148
		c)	-	0	2	-	1	2
364	Goseck	a)	22	26	29	25	29	25
		b)	-	35	112	159	256	286
		c)	0	0	2	0	2	4
365	Grana	a)	15	28	23	20	13	17
		b)	-	35	82	130	115	193
		c)	-	0	0	0	1	5
366	Granschütz	a)	23	56	38	30	22	25
		b)	-	57	140	190	191	280
		c)	-	0	1	3	1	6
367	Gröben	a)	13	18	20	14	23	13
		b)	-	25	76	88	195	147
		c)	0	0	1	0	1	2
368	Gröbitz	a)	15	20	16	13	7	8
		b)	-	30	56	76	61	93
		c)	-	0	1	0	1	2
369	Großgörschen	a)	14	26	26	18	17	21
		b)	-	31	95	110	142	235
		c)	0	1	0	1	1	6
370	Großkorbetha	a)	47	63	55	42	33	58
		b)	-	63	219	255	288	659
		c)	0	1	1	2	3	12
371	Größnitz	a)	9	7	.	3	13	.
		b)	-	8	.	19	111	.
		c)	-	0	.	0	1	.
372	Haynsburg	a)	3	13	19	15	15	15
		b)	-	17	69	95	128	171
		c)	-	-	0	0	1	4
373	Heidegrund	a)	10	24	33	14	17	9
		b)	-	28	121	89	153	99
		c)	0	0	0	-	1	1
374	Herrengosserstedt	a)	12	14	26	18	10	13
		b)	-	20	98	114	84	148
		c)	-	1	1	0	1	3
375	Heuckewalde	a)	6	17	23	24	7	17
		b)	-	24	88	155	63	195
		c)	0	1	7	10	5	10
376	Hirschroda	a)	3	5	3	5	3	.
		b)	-	5	10	30	26	.
		c)	-	0	0	1	-	.
377	Hohenmölsen, Stadt	a)	175	358	256	209	201	190
		b)	-	412	926	1 296	1 751	2 126
		c)	0	2	5	9	14	36
378	Janisroda	a)	4	5	4	6	5	4
		b)	-	5	17	36	43	48
		c)	-	-	0	-	1	1

Größenklassen des Gesamtbetrages der Einkünfte von ... bis unter ... EUR								Lfd. Nr.
12 500 - 15 000	15 000 - 20 000	20 000 - 25 000	25 000 - 37 500	37 500 - 50 000	50 000 - 125 000	125 000 und mehr	Ins- gesamt	
9 126 6	20 349 26	11 243 20	20 617 42	17 719 88	7 438 75	- - -	142 2 733 262	361
8 112 5	9 149 9	6 138 13	12 390 39	5 228 31	84 2 093 327	362
15 206 7	22 372 25	24 538 39	32 990 108	21 939 127	15 978 199	- - -	216 4 437 510	363
23 315 16	63 1 120 71	37 832 52	87 2 652 276	37 2 519 492	445 10 306 1 232	364
16 220 7	29 508 34	29 642 43	42 1 285 141	33 2 135 397	288 6 935 1 005	365
20 277 10	42 738 52	44 997 89	78 2 414 286	35 1 549 214	42 2 739 530	- - -	455 9 571 1 192	366
17 230 7	39 667 42	24 536 49	50 1 551 171	21 937 122	29 2 066 419	- - -	281 6 516 814	367
6 82 3	24 429 31	26 587 48	47 1 398 147	19 1 363 293	218 5 134 710	368
25 345 13	36 609 31	33 737 49	46 1 358 132	20 843 111	27 1 911 402	- - -	309 6 416 747	369
55 753 40	93 1 627 107	84 1 904 178	170 5 189 568	61 2 597 359	70 4 390 796	4 614 179	835 18 559 2 247	370
5 71 2	11 200 15	3 69 9	5 224 33	- - -	70 1 115 106	371
19 258 7	26 458 23	30 680 56	30 930 102	15 642 94	17 1 208 250	3 429 122	220 5 084 660	372
22 304 10	41 717 45	33 727 63	41 1 211 119	19 1 126 193	287 5 727 626	373
14 193 9	44 771 53	27 611 38	29 891 64	14 616 79	13 794 139	- - -	234 4 341 387	374
15 208 14	23 397 22	16 360 30	29 867 105	10 438 63	11 713 124	- - -	198 3 507 389	375
.	9 157 8	8 173 17	14 434 58	4 168 28	9 696 155	- - -	71 1 792 268	376
195 2 674 107	420 7 299 439	360 8 117 704	594 17 904 1 976	290 12 587 1 785	313 21 190 4 299	18 3 264 1 013	3 579 79 546 10 388	377
4 55 1	17 302 23	7 161 14	9 275 22	77 1 634 188	378

Lfd. Nr.	Land Kreisfreie Städte Landkreise Gemeinden	a) Steuerpflichtige b) Gesamtbetrag der Einkünfte (1 000 EUR) c) Festzusetzende Einkommen-/ Jahreslohnsteuer (1 000 EUR)	Größenklassen des Gesamtbetrages der Einkünfte von ... bis unter ... EUR					
			Nullfälle	1	2 500	5 000	7 500	10 000
				- 2 500	- 5 000	- 7 500	- 10 000	- 12 500
379	Kahlwinkel	a)	3	10	13	12	11	6
		b)	-	10	49	70	97	65
		c)	0	-	-	1	0	1
380	Karsdorf	a)	41	58	66	44	36	46
		b)	-	70	241	278	313	520
		c)	0	1	1	3	4	9
381	Kayna	a)	32	43	34	39	27	30
		b)	-	54	122	245	240	336
		c)	0	1	0	1	0	5
382	Kirchscheidungen	a)	6	19	6	7	13	9
		b)	-	24	25	43	114	103
		c)	-	0	-	-	1	1
383	Klosterhäseler	a)	13	29	26	15	22	25
		b)	-	37	92	96	194	276
		c)	0	-	0	1	2	5
384	Krauschwitz	a)	10	27	13	17	12	13
		b)	-	30	51	106	99	146
		c)	-	0	1	0	0	1
385	Kretzschau	a)	14	42	41	36	30	26
		b)	-	50	148	224	263	296
		c)	0	0	0	2	4	4
386	Langendorf	a)	38	66	56	52	50	44
		b)	-	79	201	323	444	494
		c)	0	1	2	2	4	9
387	Laucha an der Unstrut, Stadt	a)	35	100	74	60	57	44
		b)	-	109	272	376	502	495
		c)	0	1	1	2	2	9
388	Leislau	a)	9	8	5	3	7	4
		b)	-	12	20	21	57	44
		c)	0	1	1	0	1	0
389	Leißling	a)	28	41	43	30	28	23
		b)	-	30	159	186	246	255
		c)	0	0	1	1	1	4
390	Löbitz	a)	12	17	12	15	16	17
		b)	-	15	47	93	142	191
		c)	0	-	1	0	0	6
391	Lossa	a)	15	27	27	19	15	19
		b)	-	25	95	120	131	215
		c)	0	0	1	-	0	3
392	Luckenau	a)	4	18	19	18	18	13
		b)	-	21	73	111	159	147
		c)	0	0	0	0	0	2
393	Lützen, Stadt	a)	55	115	102	84	83	93
		b)	-	117	379	533	716	1 042
		c)	-	0	2	4	5	18
394	Markwerben	a)	10	38	20	14	11	13
		b)	-	49	75	86	93	146
		c)	-	1	0	2	0	2
395	Meineweh	a)	13	29	27	24	12	15
		b)	-	28	97	155	100	172
		c)	-	0	1	2	0	4
396	Memleben	a)	8	26	25	13	15	14
		b)	-	30	89	85	134	158
		c)	-	0	0	1	0	4

Größenklassen des Gesamtbetrages der Einkünfte von ... bis unter ... EUR								Lfd. Nr.
12 500 - 15 000	15 000 - 20 000	20 000 - 25 000	25 000 - 37 500	37 500 - 50 000	50 000 - 125 000	125 000 und mehr	Ins- gesamt	
11 152 5	20 354 18	13 293 26	23 697 59	6 249 29	.	.	137 3 028 407	379
46 629 25	105 1 855 108	74 1 655 132	103 3 058 329	45 1 907 268	32 2 125 407	3 467 141	699 13 117 1 427	380
31 433 14	66 1 165 64	58 1 297 92	78 2 323 221	52 2 279 340	48 3 415 668	4 617 181	542 12 526 1 588	381
5 70 3	28 493 34	11 247 24	19 559 60	.	13 919 187	.	152 3 379 430	382
25 347 15	32 570 36	22 491 45	37 1 147 114	18 772 98	15 1 008 202	- - -	279 5 031 517	383
14 190 7	25 432 30	25 567 48	43 1 317 160	19 809 107	13 872 159	3 490 153	234 5 108 667	384
37 503 22	62 1 060 58	49 1 097 79	73 2 203 226	28 1 206 165	34 2 213 416	4 1 025 369	476 10 288 1 345	385
49 666 26	109 1 929 153	117 2 628 262	148 4 517 512	84 3 589 472	105 7 485 1 521	4 1 078 374	922 23 434 3 336	386
73 1 006 35	132 2 297 128	102 2 312 181	132 4 003 397	70 2 991 404	74 5 104 1 010	11 2 513 843	964 21 978 3 011	387
8 110 3	14 247 14	11 242 14	15 466 47	3 123 15	5 360 80	- - -	92 1 702 177	388
36 492 17	74 1 289 90	54 1 199 110	106 3 189 349	71 3 084 446	87 5 875 1 170	4 800 268	625 16 802 2 458	389
13 183 9	17 303 16	18 400 27	18 554 59	9 380 45	.	.	178 3 467 415	390
24 333 10	36 623 37	35 787 69	51 1 552 130	21 909 118	.	.	299 5 480 496	391
8 110 2	29 501 30	24 524 39	39 1 170 118	21 910 125	.	.	219 4 315 444	392
65 886 31	175 3 044 175	147 3 336 241	.	109 4 652 669	110 7 306 1 460	.	1 373 29 421 3 493	393
21 294 18	32 552 39	34 752 61	44 1 354 145	.	25 1 739 346	.	282 6 218 811	394
16 221 10	41 716 44	23 505 36	29 902 94	.	15 1 030 207	.	263 4 861 558	395
11 153 5	50 861 49	32 724 59	41 1 241 99	19 788 101	13 876 161	- - -	267 5 139 479	396

Lfd. Nr.	Land Kreisfreie Städte Landkreise Gemeinden		Größenklassen des Gesamtbetrages der Einkünfte von ... bis unter ... EUR					
	a) Steuerpflichtige b) Gesamtbetrag der Einkünfte (1 000 EUR) c) Festzusetzende Einkommen-/ Jahreslohnsteuer (1 000 EUR)		Nullfälle	1 - 2 500	2 500 - 5 000	5 000 - 7 500	7 500 - 10 000	10 000 - 12 500
397	Mertendorf	a)	11	27	20	13	9	15
		b)	-	35	69	85	79	165
		c)	-	1	0	2	0	3
398	Molau	a)	13	26	21	11	20	17
		b)	-	31	85	68	178	188
		c)	0	0	1	1	1	3
399	Möllern	a)	12	9	8	11	6	17
		b)	-	8	26	69	53	184
		c)	-	-	0	-	0	3
400	Muschwitz	a)	22	36	33	18	23	22
		b)	-	39	120	109	194	246
		c)	-	1	1	0	1	3
401	Naumburg (Saale), Stadt	a)	604	1 009	728	623	594	635
		b)	-	1 122	2 614	3 889	5 201	7 155
		c)	0	9	18	24	54	136
402	Nebra (Unstrut), Stadt	a)	37	82	66	45	62	53
		b)	-	95	246	277	534	591
		c)	0	1	1	1	4	9
403	Nessa	a)	18	36	24	22	19	26
		b)	-	40	87	141	164	299
		c)	0	0	0	1	1	5
404	Nonnewitz	a)	19	31	21	23	16	12
		b)	-	37	79	145	147	134
		c)	0	-	0	1	2	2
405	Osterfeld, Stadt	a)	19	41	38	34	17	30
		b)	-	52	135	211	142	336
		c)	-	-	0	1	3	5
406	Pödelist	a)	9	9	7	7	6	9
		b)	-	12	25	45	53	102
		c)	0	0	-	1	-	1
407	Poserna	a)	5	16	15	4	10	5
		b)	-	21	55	25	88	56
		c)	0	0	-	0	2	0
408	Pretzsch	a)	9	6	6	-	.	4
		b)	-	4	25	-	.	44
		c)	0	-	0	-	.	0
409	Prießnitz	a)	4	9	17	5	8	8
		b)	-	10	62	30	72	88
		c)	-	0	0	0	0	1
410	Prittitz	a)	22	28	24	23	30	22
		b)	-	30	90	136	261	249
		c)	0	0	1	0	4	4
411	Reichardtswerben	a)	70	201	28	26	27	30
		b)	-	136	108	160	232	342
		c)	0	0	1	2	6	7
412	Reinsdorf	a)	9	21	17	15	13	22
		b)	-	21	63	94	114	246
		c)	-	0	1	0	0	3
413	Rippach	a)	9	16	13	11	21	20
		b)	-	18	48	69	182	231
		c)	-	0	0	1	0	3
414	Röcken	a)	14	36	17	22	12	13
		b)	-	32	58	138	104	148
		c)	0	-	0	0	2	4

Größenklassen des Gesamtbetrages der Einkünfte von ... bis unter ... EUR								Lfd. Nr.
12 500 - 15 000	15 000 - 20 000	20 000 - 25 000	25 000 - 37 500	37 500 - 50 000	50 000 - 125 000	125 000 und mehr	Ins- gesamt	
17 231 10	34 591 31	41 916 79	47 1 418 145	23 1 003 157	23 1 466 270	5 805 265	285 6 863 964	397
24 332 12	39 684 36	22 498 37	25 769 79	16 697 89	10 767 153	- - -	244 4 296 411	398
12 164 7	19 331 18	18 411 37	26 814 84	10 743 139	162 3 643 457	399
23 316 10	63 1 102 59	39 883 71	32 1 340 191	39 2 578 518	430 9 525 1 163	400
596 8 156 305	1 200 20 986 1 373	1 099 24 644 2 266	1 624 49 276 5 612	754 32 493 4 712	917 63 950 13 257	89 17 351 5 372	10 472 236 837 33 137	401
54 747 30	134 2 369 145	109 2 430 197	160 4 797 504	74 5 237 1 031	967 21 340 2 465	402
35 477 18	60 1 050 69	25 544 43	34 1 482 197	20 1 361 280	379 7 659 869	403
9 125 5	38 666 40	45 1 026 78	57 1 679 168	25 1 487 259	320 6 759 771	404
38 523 20	67 1 174 78	74 1 655 159	78 2 448 257	58 2 473 335	35 2 481 481	3 442 132	532 12 072 1 472	405
13 180 8	19 333 16	18 404 35	14 419 45	7 314 51	8 504 93	- - -	126 2 390 251	406
8 104 4	21 362 16	20 448 27	22 679 58	12 519 73	5 403 86	- - -	143 2 758 268	407
. . . .	18 299 17	10 215 16	17 516 55	4 178 22	5 306 54	- - -	85 1 649 166	408
5 68 3	18 318 21	9 196 15	33 1 014 95	7 288 32	14 1 015 214	- - -	137 3 161 383	409
17 238 7	59 1 027 62	36 808 65	56 1 691 178	25 1 585 312	377 7 829 913	410
34 471 18	65 1 130 76	61 1 379 134	41 1 760 245	49 3 168 619	714 11 502 1 440	411
16 220 6	32 579 42	27 598 55	35 1 055 115	12 550 83	16 1 044 197	- - -	235 4 583 504	412
18 247 13	30 533 39	30 682 52	31 930 104	19 841 134	20 1 419 310	7 1 324 433	245 6 523 1 090	413
11 151 4	37 666 47	23 509 39	31 915 82	17 707 89	17 1 060 191	3 495 186	253 4 983 645	414

Lfd. Nr.	Land Kreisfreie Städte Landkreise Gemeinden		Größenklassen des Gesamtbetrages der Einkünfte von ... bis unter ... EUR					
	a) Steuerpflichtige b) Gesamtbetrag der Einkünfte (1 000 EUR) c) Festzusetzende Einkommen-/ Jahreslohnsteuer (1 000 EUR)		Nullfälle	1 - 2 500	2 500 - 5 000	5 000 - 7 500	7 500 - 10 000	10 000 - 12 500
415	Saubach	a)	11	21	26	15	9	17
		b)	-	21	96	95	76	193
		c)	0	0	1	0	1	4
416	Schellbach	a)	5	19	14	9	9	12
		b)	-	20	51	52	81	133
		c)	-	-	0	-	1	2
417	Schkortleben	a)	19	12	23	13	16	14
		b)	-	13	85	82	138	157
		c)	-	0	1	0	1	4
418	Schleberoda	a)	6	11	7	7	.	5
		b)	-	13	23	42	.	55
		c)	-	0	0	-	.	1
419	Schönburg	a)	21	32	30	19	24	34
		b)	-	34	108	117	206	382
		c)	-	0	1	2	1	5
420	Sössen	a)	5	8	4	8	.	4
		b)	-	5	17	50	.	43
		c)	-	0	-	0	.	1
421	Starsiedel	a)	10	25	23	12	15	15
		b)	-	25	88	74	132	164
		c)	0	0	0	0	1	2
422	Steinburg	a)	6	6	8	4	5	.
		b)	-	9	33	24	46	.
		c)	0	0	-	0	0	.
423	Storkau	a)	5	20	15	11	6	13
		b)	-	23	54	70	52	152
		c)	0	0	1	-	-	3
424	Stößen, Stadt	a)	23	39	36	21	19	25
		b)	-	43	136	132	166	287
		c)	-	0	1	0	3	8
425	Tagewerben	a)	15	20	18	16	8	14
		b)	-	21	67	101	71	161
		c)	0	0	0	1	1	4
426	Taucha	a)	9	23	15	12	16	15
		b)	-	16	52	72	137	166
		c)	0	0	-	0	3	2
427	Taugwitz	a)	15	19	24	16	25	17
		b)	-	24	86	101	217	189
		c)	0	0	1	1	1	2
428	Teuchern, Stadt	a)	68	128	93	79	74	86
		b)	-	146	337	497	654	975
		c)	-	0	2	3	5	15
429	Thalwinkel	a)	.	.	6	4	6	6
		b)	.	.	22	27	52	68
		c)	.	.	-	-	-	1
430	Theißen	a)	30	51	54	46	38	37
		b)	-	59	203	282	329	419
		c)	-	0	2	1	2	9
431	Trebnitz	a)	10	23	31	19	18	17
		b)	-	27	105	118	159	190
		c)	0	0	1	0	3	2
432	Tromsdorf	a)	6	16	10	11	14	16
		b)	-	22	42	69	119	180
		c)	-	0	-	1	0	3

Größenklassen des Gesamtbetrages der Einkünfte von ... bis unter ... EUR								Lfd. Nr.
12 500 - 15 000	15 000 - 20 000	20 000 - 25 000	25 000 - 37 500	37 500 - 50 000	50 000 - 125 000	125 000 und mehr	Ins- gesamt	
15 203 8	36 621 38	26 604 27	51 1 554 153	20 844 95	14 898 150	3 680 223	264 5 887 701	415
8 112 4	31 531 33	20 449 46	26 824 96	27 1 928 393	197 5 028 736	416
15 207 7	27 471 35	23 507 34	35 1 073 127	16 1 032 212	229 4 568 555	417
.	15 261 16	9 196 16	11 344 35	6 259 32	85 1 676 188	418
32 447 19	60 1 046 69	50 1 124 88	76 2 273 257	35 1 501 211	43 2 893 593	4 679 227	460 10 810 1 474	419
4 57 6	7 124 11	12 264 18	9 370 45	8 592 118	87 2 174 307	420
15 204 7	38 674 42	25 570 51	44 1 353 153	26 1 157 174	59 4 260 877	5 711 207	312 9 411 1 515	421
.	11 189 9	6 136 6	7 206 14	6 269 36	73 1 374 144	422
17 232 10	24 417 30	35 787 74	36 1 107 115	22 952 128	19 1 395 257	5 971 290	228 6 212 908	423
20 283 14	54 956 62	44 1 004 87	65 2 033 223	29 1 273 174	42 3 029 612	- - -	417 9 341 1 184	424
20 278 14	38 637 32	38 854 72	58 1 752 172	36 1 557 225	31 2 070 405	3 582 187	315 8 153 1 113	425
22 305 12	31 523 27	30 685 56	41 1 257 145	28 1 816 349	258 5 919 767	426
22 305 11	38 662 54	35 788 51	25 1 084 137	13 891 168	308 6 291 661	427
78 1 069 43	168 2 946 187	120 2 681 195	202 6 231 618	70 3 041 400	77 5 092 973	9 1 729 512	1 252 25 398 2 954	428
8 108 6	5 88 7	6 134 9	16 488 44	8 336 34	75 1 915 252	429
37 504 17	59 1 019 63	53 1 178 87	121 3 673 387	61 2 644 377	56 3 711 739	3 680 236	646 14 700 1 922	430
26 356 14	40 704 48	48 1 069 101	64 1 963 205	22 955 141	32 2 184 434	- - -	350 7 829 951	431
7 100 5	15 266 17	12 256 10	26 817 80	6 264 28	10 701 123	- - -	149 2 836 268	432

Lfd. Nr.	Land Kreisfreie Städte Landkreise Gemeinden	a) Steuerpflichtige b) Gesamtbetrag der Einkünfte (1 000 EUR) c) Festzusetzende Einkommen-/ Jahreslohnsteuer (1 000 EUR)	Größenklassen des Gesamtbetrages der Einkünfte von ... bis unter ... EUR					
			Nullfälle	1	2 500	5 000	7 500	10 000
				- 2 500	- 5 000	- 7 500	- 10 000	- 12 500
433	Uichteritz	a)	27	54	39	41	30	35
		b)	-	67	148	247	266	395
		c)	0	1	1	3	1	8
434	Unterkaka	a)	5	12	5	3	9	4
		b)	-	17	21	18	77	45
		c)	-	-	-	-	0	1
435	Utenbach	a)	.	.	4	4	.	.
		b)	.	.	16	24	.	.
		c)	.	.	-	0	.	.
436	Waldau	a)	10	16	14	11	12	9
		b)	-	22	52	69	104	102
		c)	0	-	-	2	2	3
437	Wangen	a)	8	22	14	8	5	6
		b)	-	23	49	49	45	69
		c)	0	0	0	1	-	1
438	Weischütz	a)	6	5	5	3	3	5
		b)	-	10	18	20	26	57
		c)	-	-	-	0	2	1
439	Weißenborn	a)	10	6	15	9	7	8
		b)	-	7	52	57	62	90
		c)	0	-	1	0	-	1
440	Weißenfels, Stadt	a)	641	1 088	815	624	602	592
		b)	-	1 265	2 938	3 868	5 248	6 682
		c)	1	13	45	46	50	153
441	Wengelsdorf	a)	24	25	21	12	19	22
		b)	-	28	74	77	166	255
		c)	0	0	0	1	1	7
442	Wethau	a)	10	25	18	19	20	18
		b)	-	34	66	119	171	207
		c)	-	1	1	0	2	3
443	Wetterzeube	a)	13	29	30	18	26	18
		b)	-	32	108	106	226	206
		c)	0	0	0	0	2	3
444	Wischroda	a)	8	16	19	16	17	17
		b)	-	13	70	98	145	186
		c)	0	-	0	0	1	1
445	Wittgendorf	a)	22	21	17	24	15	18
		b)	-	23	62	148	132	202
		c)	0	-	-	1	1	2
446	Wohlmirstedt	a)	9	30	22	21	14	28
		b)	-	38	80	135	125	318
		c)	-	0	0	2	2	5
447	Würchwitz	a)	10	22	13	13	16	13
		b)	-	26	48	77	140	146
		c)	0	-	-	0	1	2
448	Zeitz, Stadt	a)	601	1 104	798	592	517	524
		b)	-	1 269	2 896	3 668	4 499	5 900
		c)	1	6	14	23	37	108
449	Zeuchfeld	a)	4	17	4	8	9	10
		b)	-	20	12	49	76	112
		c)	-	-	0	0	1	2
450	Zorbau	a)	15	24	33	16	21	19
		b)	-	26	115	94	181	211
		c)	-	0	1	0	1	5

Größenklassen des Gesamtbetrages der Einkünfte von ... bis unter ... EUR								Lfd. Nr.
12 500 - 15 000	15 000 - 20 000	20 000 - 25 000	25 000 - 37 500	37 500 - 50 000	50 000 - 125 000	125 000 und mehr	Ins- gesamt	
33 454 18	69 1 210 83	72 1 617 140	58 2 518 331	41 2 654 491	599 12 881 1 477	433
10 137 6	10 173 12	17 383 37	15 444 44	16 679 86	10 621 126	3 412 103	119 3 026 416	434
10 137 6	12 214 14	4 91 5	3 134 18	- - -	57 1 079 92	435
4 53 3	24 409 26	28 608 52	32 970 103	18 778 100	12 795 140	- - -	190 3 962 430	436
9 128 4	30 525 28	28 617 41	24 726 63	11 459 59	10 777 155	- - -	175 3 468 352	437
7 94 2	17 301 14	4 90 7	5 362 77	- - -	69 1 276 133	438
13 173 4	20 347 21	13 292 25	20 600 57	13 558 87	9 604 113	4 555 174	147 3 397 483	439
575 7 911 323	1 212 21 182 1 469	1 104 24 824 2 214	1 535 46 637 5 534	686 29 620 4 269	787 54 517 11 154	60 13 412 4 431	10 321 218 103 29 702	440
14 195 9	48 829 55	48 1 066 96	61 1 893 211	33 1 397 196	41 2 913 594	3 408 115	371 9 301 1 285	441
19 265 9	43 755 51	30 672 42	38 1 158 124	25 1 055 132	23 1 568 302	- - -	288 6 070 668	442
23 318 11	50 883 53	39 858 74	84 2 556 286	43 1 864 238	36 2 607 539	3 807 204	412 10 571 1 411	443
13 182 6	34 580 35	15 336 29	24 733 74	15 623 80	203 3 718 395	444
14 196 8	34 589 39	45 997 89	33 999 102	24 1 586 393	283 5 832 697	445
30 410 14	43 753 37	37 821 73	55 1 724 163	29 1 220 153	28 1 827 337	4 2 371 821	350 9 821 1 607	446
13 179 8	35 610 41	24 535 42	26 1 115 145	20 1 272 231	241 5 338 647	447
491 6 741 245	936 16 270 1 003	883 19 753 1 653	1 347 40 982 4 533	574 24 711 3 516	602 40 255 8 077	58 11 206 3 603	9 027 178 147 22 817	448
7 93 4	9 158 15	11 246 17	16 504 49	7 495 92	108 2 136 250	449
21 293 11	29 498 27	25 555 50	54 1 611 157	28 1 203 171	33 2 116 392	3 652 216	321 7 554 1 030	450

Lfd. Nr.	Land Kreisfreie Städte Landkreise Gemeinden		Größenklassen des Gesamtbetrages der Einkünfte von ... bis unter ... EUR					
	a) Steuerpflichtige b) Gesamtbetrag der Einkünfte (1 000 EUR) c) Festzusetzende Einkommen-/ Jahreslohnsteuer (1 000 EUR)		Nullfälle	1 - 2 500	2 500 - 5 000	5 000 - 7 500	7 500 - 10 000	10 000 - 12 500
451	Burgenlandkreis	a) b) c)	4 106 - 5	7 345 8 303 64	5 746 20 937 149	4 511 28 073 203	4 270 37 275 331	4 429 49 870 927
452	Abbenrode	a) b) c)	37 - 0	27 32 0	15 57 2	20 120 7	21 181 1	18 200 7
453	Allrode	a) b) c)	25 - 0	31 35 0	25 90 2	15 94 2	11 94 1	15 161 2
454	Altenbrak	a) b) c)	6 - -	20 19 0	16 56 1	8 50 1	13 115 0	9 102 1
455	Aspenstedt	a) b) c)	7 - -	16 18 -	15 57 0	. . .	11 94 2	9 102 2
456	Athenstedt	a) b) c)	7 - -	9 11 0	9 33 0	10 65 1	6 53 0	8 91 2
457	Aue-Fallstein	a) b) c)	59 - 0	142 162 1	120 448 4	101 638 4	101 886 10	115 1 294 26
458	Bad Suderode	a) b) c)	35 - -	57 61 0	44 153 2	35 228 1	33 286 1	58 658 12
459	Ballenstedt, Stadt	a) b) c)	158 - 0	228 266 3	195 670 5	151 929 13	157 1 373 10	166 1 874 49
460	Benneckenstein (Harz), Stadt	a) b) c)	28 - 0	68 96 0	53 203 2	41 256 1	42 371 3	47 527 8
461	Berßel	a) b) c)	11 - 0	19 19 0	15 55 -	15 87 0	22 188 2	13 140 2
462	Blankenburg (Harz), Stadt	a) b) c)	261 - 1	494 574 5	359 1 324 12	289 1 814 7	334 2 899 30	292 3 270 63
463	Bühne	a) b) c)	5 - -	13 15 0	8 30 1	17 108 1	5 44 0	15 167 4
464	Cattenstedt	a) b) c)	10 - -	16 19 -	22 81 1	12 76 1	12 109 2	17 188 2
465	Dankerode	a) b) c)	8 - -	34 38 0	24 87 -	21 128 1	19 167 1	14 152 3
466	Danstedt	a) b) c)	5 - -	16 17 0	15 57 0	12 73 1	12 102 1	17 189 3
467	Darlingerode	a) b) c)	50 - -	68 72 -	49 178 2	53 329 4	48 410 5	40 449 11
468	Derenburg, Stadt	a) b) c)	39 - 0	87 107 1	62 226 2	66 409 4	54 467 7	64 725 19

Größenklassen des Gesamtbetrages der Einkünfte von ... bis unter ... EUR								Lfd. Nr.
12 500 - 15 000	15 000 - 20 000	20 000 - 25 000	25 000 - 37 500	37 500 - 50 000	50 000 - 125 000	125 000 und mehr	Ins- gesamt	
4 388 60 351 2 335	8 978 156 684 9 902	7 886 176 920 14 952	11 688 355 387 38 607	5 566 240 284 33 578	5 907 403 363 80 673	489 97 756 30 700	75 309 1 635 201 212 426	451
13 176 11	33 583 45	36 805 67	38 1 644 238	43 2 927 589	384 9 340 1 252	452
23 315 11	40 689 39	28 623 54	36 1 127 114	16 1 218 248	281 5 226 593	453
19 263 12	25 424 23	15 328 26	26 756 86	11 498 70	10 601 109	- - -	178 3 211 329	454
13 179 9	35 605 33	14 318 33	36 1 132 102	19 1 349 286	204 5 196 732	455
8 110 4	23 402 19	16 358 30	30 944 101	18 1 245 268	159 4 046 545	456
125 1 719 61	269 4 652 303	226 5 092 420	366 11 209 1 169	198 8 505 1 147	162 10 311 1 921	9 1 647 534	1 993 46 563 5 602	457
44 605 22	78 1 371 65	72 1 606 123	93 2 834 291	62 2 738 396	71 4 915 973	14 2 404 744	696 17 858 2 631	458
170 2 337 84	330 5 780 347	262 5 868 467	432 13 199 1 510	227 9 737 1 414	258 17 328 3 465	19 3 946 1 333	2 753 63 306 8 701	459
60 834 37	106 1 837 109	94 2 096 129	152 4 637 486	73 3 136 418	51 3 415 640	4 753 230	819 18 161 2 063	460
15 211 9	29 510 27	40 906 73	45 1 350 127	22 961 136	29 2 114 419	4 843 272	279 7 384 1 066	461
322 4 439 174	590 10 312 652	588 13 197 1 154	899 27 410 3 116	430 18 523 2 660	537 36 363 7 325	49 9 001 2 738	5 444 129 126 17 937	462
10 139 6	25 430 31	27 607 64	58 1 752 190	15 623 75	9 566 107	- - -	207 4 481 480	463
10 137 7	29 501 34	24 531 47	43 1 336 128	29 1 226 160	22 1 398 269	- - -	246 5 603 651	464
23 312 10	55 965 57	35 788 50	42 1 266 123	29 1 980 386	330 7 108 827	465
20 275 11	34 587 46	22 491 27	36 1 072 98	14 608 82	20 1 307 254	- - -	223 4 777 523	466
48 667 31	83 1 470 108	101 2 255 225	177 5 352 669	111 4 853 706	139 9 534 1 936	7 1 251 386	974 26 818 4 084	467
59 808 32	144 2 511 175	101 2 274 179	163 4 992 558	87 3 708 507	77 4 981 954	5 989 320	1 008 22 197 2 758	468

Lfd. Nr.	Land Kreisfreie Städte Landkreise Gemeinden		Größenklassen des Gesamtbetrages der Einkünfte von ... bis unter ... EUR					
			Nullfälle	1	2 500	5 000	7 500	10 000
	a) Steuerpflichtige	b) Gesamtbetrag der Einkünfte (1 000 EUR)		- 2 500	- 5 000	- 7 500	- 10 000	- 12 500
	c) Festzusetzende Einkommen-/ Jahreslohnsteuer (1 000 EUR)							
469	Ditfurt	a)	38	65	48	51	56	49
		b)	-	81	164	325	500	542
		c)	0	0	1	2	7	14
470	Drübeck	a)	31	37	36	25	25	18
		b)	-	46	135	154	218	204
		c)	0	0	2	6	2	10
471	Elbingerode (Harz), Stadt	a)	61	159	136	118	122	107
		b)	-	200	490	735	1 066	1 206
		c)	0	1	4	7	16	23
472	Elend	a)	11	11	17	10	10	4
		b)	-	15	64	65	85	45
		c)	-	1	0	0	1	2
473	Falkenstein/Harz, Stadt	a)	129	200	215	136	127	114
		b)	-	238	779	845	1 117	1 279
		c)	0	3	5	8	12	22
474	Friedrichsbrunn	a)	18	30	28	13	27	24
		b)	-	31	100	82	237	266
		c)	-	0	1	0	2	4
475	Gernrode, Stadt	a)	66	125	93	83	81	61
		b)	-	146	331	526	705	694
		c)	0	1	3	3	4	12
476	Groß Quenstedt	a)	24	32	24	27	23	23
		b)	-	38	88	170	191	263
		c)	0	0	1	1	2	6
477	Güntersberge, Stadt	a)	19	30	25	27	23	26
		b)	-	38	92	167	193	295
		c)	0	-	0	1	1	5
478	Halberstadt, Stadt	a)	664	1 487	913	782	782	751
		b)	-	1 598	3 328	4 867	6 833	8 463
		c)	1	9	20	47	78	155
479	Harsleben	a)	36	91	61	58	62	43
		b)	-	97	229	374	543	483
		c)	0	0	3	3	6	7
480	Harzgerode, Stadt	a)	94	165	132	93	99	81
		b)	-	196	466	582	853	912
		c)	0	2	5	3	12	15
481	Hasselfelde, Stadt	a)	36	99	86	73	77	76
		b)	-	124	321	466	673	853
		c)	0	0	2	1	6	12
482	Hausneindorf	a)	11	30	20	17	14	16
		b)	-	42	66	110	122	181
		c)	-	0	1	1	1	4
483	Hedersleben	a)	29	58	44	34	34	33
		b)	-	73	155	214	298	373
		c)	0	0	2	1	3	8
484	Heimburg	a)	9	30	23	11	15	19
		b)	-	34	85	70	126	215
		c)	-	1	1	0	1	3
485	Heteborn	a)	7	11	12	9	9	10
		b)	-	13	46	56	77	112
		c)	-	-	1	0	0	1
486	Heudeber	a)	15	35	39	28	29	25
		b)	-	44	136	175	256	281
		c)	0	0	2	3	3	6

Größenklassen des Gesamtbetrages der Einkünfte von ... bis unter ... EUR								Lfd. Nr.
12 500 - 15 000	15 000 - 20 000	20 000 - 25 000	25 000 - 37 500	37 500 - 50 000	50 000 - 125 000	125 000 und mehr	Ins- gesamt	
61 835 29	118 2 049 122	76 1 686 138	103 3 154 314	46 1 961 284	751 14 142 1 522	469
23 315 11	66 1 175 84	66 1 488 129	102 3 131 373	66 2 830 392	103 7 077 1 426	4 760 262	602 17 532 2 697	470
99 1 355 47	243 4 299 299	159 3 561 309	401 12 206 1 322	186 8 032 1 083	202 13 231 2 476	10 1 773 508	2 003 48 154 6 096	471
6 81 3	21 368 24	27 608 54	29 899 83	15 626 79	17 1 119 223	- - -	178 3 974 471	472
147 2 037 77	290 5 061 294	248 5 551 457	351 10 934 1 173	162 6 993 1 005	193 12 973 2 579	10 2 174 678	2 322 49 981 6 315	473
35 481 19	44 780 48	39 871 84	58 1 774 196	32 1 370 197	29 1 997 397	4 831 275	381 8 821 1 221	474
86 1 187 49	172 2 973 183	143 3 191 244	225 6 876 730	117 5 023 723	185 12 910 2 599	14 2 702 841	1 451 37 264 5 390	475
21 290 13	65 1 166 65	41 925 90	62 1 936 201	33 1 414 178	30 2 119 419	3 507 158	408 9 107 1 133	476
30 415 14	47 817 42	39 866 46	58 1 772 180	25 1 602 303	363 7 051 757	477
814 11 195 444	1 565 27 382 1 827	1 462 32 736 2 872	2 232 67 968 7 795	1 135 48 924 7 154	1 343 91 324 18 480	121 23 164 7 131	14 051 327 783 46 013	478
55 757 30	103 1 795 118	88 1 950 177	130 3 886 373	82 3 590 520	87 5 974 1 187	11 2 086 674	907 21 764 3 098	479
95 1 301 42	216 3 798 236	172 3 833 289	231 7 052 710	113 4 784 637	100 6 933 1 407	9 1 656 519	1 600 32 366 3 878	480
86 1 181 49	149 2 599 167	132 2 970 227	168 5 070 530	80 3 461 475	85 5 702 1 121	9 1 383 413	1 156 24 804 3 005	481
15 211 10	40 697 39	31 698 48	49 1 488 144	24 1 569 301	298 6 768 811	482
37 505 19	93 1 622 104	75 1 694 144	86 2 600 283	40 1 685 238	34 2 250 432	3 534 159	600 12 003 1 392	483
26 360 14	31 524 30	43 954 96	38 1 588 195	35 2 334 477	341 8 321 1 066	484
14 191 7	21 366 22	15 335 22	28 853 84	8 347 57	11 724 151	- - -	155 3 120 344	485
20 279 10	63 1 105 82	58 1 311 105	82 2 492 262	39 1 677 215	480 11 165 1 425	486

Lfd. Nr.	Land Kreisfreie Städte Landkreise Gemeinden	a) Steuerpflichtige b) Gesamtbetrag der Einkünfte (1 000 EUR) c) Festzusetzende Einkommen-/ Jahreslohnsteuer (1 000 EUR)	Größenklassen des Gesamtbetrages der Einkünfte von ... bis unter ... EUR					
			Nullfälle	1	2 500	5 000	7 500	10 000
				- 2 500	- 5 000	- 7 500	- 10 000	- 12 500
487	Hüttenrode	a)	15	32	25	19	31	26
		b)	-	50	92	118	272	288
		c)	0	1	1	0	1	6
488	Huy	a)	114	247	195	182	170	167
		b)	-	276	710	1 158	1 485	1 884
		c)	0	2	2	12	17	38
489	Ilseburg (Harz), Stadt	a)	276	177	140	121	146	119
		b)	-	194	499	760	1 257	1 349
		c)	0	3	6	7	18	23
490	Königerode	a)	12	36	23	21	17	17
		b)	-	44	83	131	152	189
		c)	-	0	1	1	0	2
491	Langeln	a)	14	36	29	21	26	22
		b)	-	47	103	125	230	249
		c)	0	0	0	1	5	7
492	Langenstein	a)	26	61	50	32	38	32
		b)	-	72	196	203	331	369
		c)	0	1	2	2	2	7
493	Lüttgenrode	a)	11	22	18	20	16	15
		b)	-	22	69	121	145	171
		c)	0	0	0	2	1	3
494	Neinstedt	a)	60	248	31	27	25	24
		b)	-	119	105	172	213	272
		c)	0	1	1	3	5	7
495	Neudorf	a)	19	18	23	16	14	12
		b)	-	23	83	100	121	137
		c)	0	0	0	0	0	3
496	Nienhagen	a)	8	15	9	9	13	9
		b)	-	16	35	61	114	101
		c)	-	0	0	0	3	2
497	Osterwieck, Stadt	a)	37	100	98	84	78	69
		b)	-	109	355	521	676	774
		c)	0	1	3	6	10	14
498	Quedlinburg, Stadt	a)	500	829	510	402	429	460
		b)	-	978	1 801	2 501	3 761	5 160
		c)	1	7	13	31	33	100
499	Radisleben	a)	9	16	11	8	9	9
		b)	-	18	36	51	78	102
		c)	0	0	1	1	1	2
500	Reddeber	a)	17	28	30	13	19	24
		b)	-	35	111	84	162	275
		c)	0	0	1	0	1	8
501	Rhoden	a)	6	12	6	13	5	8
		b)	-	18	25	79	43	90
		c)	-	-	0	1	0	2
502	Rieder	a)	38	86	50	43	41	43
		b)	-	104	185	263	358	480
		c)	0	1	2	3	3	12
503	Sargstedt	a)	8	25	29	21	16	19
		b)	-	30	108	130	133	215
		c)	-	0	0	1	1	4
504	Schauen	a)	9	8	11	9	13	.
		b)	-	12	41	62	118	.
		c)	0	-	-	2	2	.

Größenklassen des Gesamtbetrages der Einkünfte von ... bis unter ... EUR								Lfd. Nr.
12 500 - 15 000	15 000 - 20 000	20 000 - 25 000	25 000 - 37 500	37 500 - 50 000	50 000 - 125 000	125 000 und mehr	Ins- gesamt	
33 459 16	50 874 60	49 1 083 87	77 2 318 214	37 1 610 220	31 2 255 453	- - -	425 9 419 1 058	487
189 2 592 95	388 6 739 411	372 8 332 628	523 16 053 1 672	276 11 800 1 601	242 17 132 3 429	15 2 470 729	3 080 70 632 8 636	488
119 1 634 75	242 4 262 315	205 4 595 398	530 16 116 2 107	215 9 330 1 374	295 19 768 3 889	20 3 590 1 156	2 605 63 354 9 371	489
18 246 9	39 696 42	42 943 73	46 1 398 135	17 737 104	304 5 776 591	490
23 319 16	69 1 205 72	45 1 019 91	88 2 678 294	35 1 540 216	447 10 170 1 224	491
45 610 22	77 1 331 84	74 1 690 126	127 3 862 394	52 2 253 334	91 6 396 1 253	10 2 891 795	715 20 205 3 024	492
14 193 13	46 803 63	34 767 77	64 1 969 208	36 1 546 201	321 7 509 917	493
26 360 14	63 1 087 70	57 1 286 133	131 3 985 464	58 2 523 338	807 13 853 1 737	494
15 205 8	36 633 34	27 606 34	38 1 127 121	14 591 85	253 5 260 665	495
16 219 11	30 524 30	20 443 34	27 829 81	17 733 99	9 593 133	- - -	182 3 667 392	496
85 1 172 47	179 3 143 200	161 3 595 315	313 9 522 1 043	140 6 002 800	127 8 551 1 637	15 2 640 834	1 486 37 060 4 911	497
479 6 582 243	864 15 035 967	689 15 500 1 346	1 231 37 210 4 393	533 22 980 3 438	621 43 092 9 013	59 11 286 3 570	7 606 165 886 23 154	498
11 148 7	21 368 20	27 610 45	23 693 67	15 656 99	13 883 168	- - -	172 3 644 413	499
20 276 13	33 591 46	35 787 81	69 2 138 287	32 1 404 194	45 3 053 614	3 595 118	368 9 510 1 364	500
6 81 4	32 536 34	24 541 46	46 1 435 158	20 883 123	193 4 936 599	501
40 551 13	101 1 746 105	81 1 830 147	92 2 846 303	60 2 574 336	60 4 043 807	6 1 212 398	741 16 191 2 130	502
16 220 9	40 694 40	29 640 38	48 1 447 128	22 968 141	290 5 746 598	503
16 218 8	27 481 42	18 406 34	37 1 105 118	15 642 84	184 4 187 477	504

Lfd. Nr.	Land Kreisfreie Städte Landkreise Gemeinden		Größenklassen des Gesamtbetrages der Einkünfte von ... bis unter ... EUR					
			Nullfälle	1	2 500	5 000	7 500	10 000
	a) Steuerpflichtige b) Gesamtbetrag der Einkünfte (1 000 EUR) c) Festzusetzende Einkommen-/ Jahreslohnsteuer (1 000 EUR)			- 2 500	- 5 000	- 7 500	- 10 000	- 12 500
505	Schielo	a)	10	12	18	9	10	11
		b)	-	8	60	57	83	128
		c)	-	-	1	1	4	2
506	Schierke	a)	8	19	26	22	16	21
		b)	-	26	95	135	141	235
		c)	0	0	2	1	0	3
507	Schmatzfeld	a)	3	6	8	11	8	12
		b)	-	6	28	69	70	137
		c)	-	-	-	2	1	5
508	Schwanebeck, Stadt	a)	30	75	47	46	59	46
		b)	-	88	178	286	518	519
		c)	0	0	1	1	3	12
509	Siptenfelde	a)	.	18	30	9	16	13
		b)	.	19	104	56	136	151
		c)	.	0	0	-	1	2
510	Sorge	a)	.	.	3	3	.	.
		b)	.	.	9	20	.	.
		c)	.	.	-	0	.	.
511	Stapelburg	a)	46	39	22	28	35	26
		b)	-	48	84	175	300	294
		c)	0	0	1	2	6	5
512	Stecklenberg	a)	9	23	13	8	12	13
		b)	-	21	49	51	103	147
		c)	-	0	0	-	1	5
513	Stiege	a)	8	32	24	25	23	30
		b)	-	39	97	155	199	324
		c)	0	0	0	4	1	4
514	Straßberg	a)	19	25	27	14	17	15
		b)	-	25	97	88	150	170
		c)	0	0	0	0	0	1
515	Ströbeck, Schachdorf	a)	10	27	39	31	34	26
		b)	-	30	147	193	289	293
		c)	0	0	2	2	5	5
516	Tanne	a)	7	8	14	14	21	8
		b)	-	6	53	88	187	90
		c)	0	1	0	0	1	2
517	Thale, Stadt	a)	252	424	285	245	269	265
		b)	-	450	1 021	1 538	2 361	2 991
		c)	0	3	9	12	25	58
518	Timmenrode	a)	10	31	25	23	23	18
		b)	-	34	91	140	203	202
		c)	-	0	1	0	3	3
519	Treseburg	a)	3	.	4	.	.	3
		b)	-	.	14	.	.	35
		c)	-	.	0	.	.	1
520	Veckenstedt	a)	49	38	30	33	36	39
		b)	-	48	104	202	319	442
		c)	0	0	0	6	1	8
521	Wasserleben	a)	41	45	38	33	41	25
		b)	-	61	142	212	356	277
		c)	0	1	1	2	6	10
522	Weddersleben	a)	21	29	20	26	17	23
		b)	-	36	69	159	150	260
		c)	0	0	0	0	0	6

Größenklassen des Gesamtbetrages der Einkünfte von ... bis unter ... EUR								Lfd. Nr.
12 500 - 15 000	15 000 - 20 000	20 000 - 25 000	25 000 - 37 500	37 500 - 50 000	50 000 - 125 000	125 000 und mehr	Ins- gesamt	
15 207 8	20 358 25	16 352 21	27 850 78	9 399 55	.	.	166 3 270 375	505
21 289 10	37 638 36	32 715 47	41 1 235 106	30 1 269 173	24 1 660 336	3 772 236	300 7 211 950	506
9 123 4	16 278 20	12 271 24	29 898 106	13 543 68	18 1 199 230	- - -	145 3 620 458	507
61 836 31	110 1 957 121	99 2 240 203	136 4 172 447	57 2 479 319	68 4 744 978	9 1 753 581	843 19 771 2 695	508
16 217 6	33 589 40	32 708 57	29 862 87	15 652 83	.	.	233 4 475 482	509
.	4 74 6	.	10 305 29	8 339 52	7 442 79	- - -	54 1 446 184	510
15 201 8	53 932 73	61 1 366 136	109 3 269 405	49 2 102 288	.	.	560 14 077 1 979	511
12 165 5	21 353 28	18 404 36	42 1 267 147	15 661 89	19 1 223 219	- - -	205 4 444 530	512
29 394 13	49 860 55	43 960 74	78 2 278 234	26 1 118 153	.	.	398 8 674 989	513
11 150 5	37 633 39	43 951 70	49 1 478 133	22 953 128	24 1 560 287	3 434 107	306 6 688 770	514
29 398 17	55 967 48	43 962 77	73 2 231 237	42 1 798 254	43 2 828 548	3 430 110	455 10 569 1 307	515
19 263 7	37 648 53	24 546 58	60 1 819 197	23 994 144	12 759 124	3 1 161 398	250 6 614 985	516
255 3 485 134	453 7 886 457	469 10 603 921	713 21 365 2 374	316 13 597 1 891	369 24 856 4 886	33 6 183 1 962	4 348 96 335 12 731	517
31 425 10	43 746 44	41 937 83	74 2 271 220	39 1 678 223	42 2 811 522	- - -	400 9 538 1 111	518
.	5 86 7	.	8 231 19	.	.	- - -	36 656 65	519
29 401 18	74 1 292 93	55 1 219 104	130 4 021 480	58 2 524 334	.	.	632 14 700 1 852	520
36 499 20	73 1 295 91	69 1 537 125	116 3 501 411	53 2 307 331	50 3 274 625	3 519 178	623 13 980 1 800	521
17 232 11	32 559 28	45 1 006 80	67 2 022 224	36 1 573 217	63 4 487 935	3 536 173	399 11 089 1 674	522

Lfd. Nr.	Land Kreisfreie Städte Landkreise Gemeinden		Größenklassen des Gesamtbetrages der Einkünfte von ... bis unter ... EUR					
			Nullfälle	1	2 500	5 000	7 500	10 000
				- 2 500	- 5 000	- 7 500	- 10 000	- 12 500
		a) Steuerpflichtige b) Gesamtbetrag der Einkünfte (1 000 EUR) c) Festzusetzende Einkommen-/ Jahreslohnsteuer (1 000 EUR)						
523	Wedderstedt	a)	7	17	11	9	9	11
		b)	-	21	40	59	81	124
		c)	-	0	0	1	0	4
524	Wegeleben, Stadt	a)	51	114	76	71	73	75
		b)	-	113	281	447	632	843
		c)	0	0	1	5	7	20
525	Wernigerode, Stadt	a)	510	1 149	844	651	678	604
		b)	-	1 328	3 072	4 082	5 954	6 797
		c)	1	8	20	46	61	145
526	Westerhausen	a)	45	75	51	38	55	47
		b)	-	90	187	231	479	525
		c)	0	0	3	5	3	10
527	Wienrode	a)	10	20	38	16	17	21
		b)	-	17	138	100	155	239
		c)	0	-	1	0	1	5
528	Wülperode	a)	3	13	6	8	5	7
		b)	-	9	25	49	44	80
		c)	0	-	1	-	0	1
529	Harz	a)	4 390	8 280	5 985	4 902	5 101	4 839
		b)	-	9 311	21 703	30 660	44 539	54 452
		c)	6	63	166	300	467	1 083
530	Biederitz	a)	61	145	113	89	77	92
		b)	-	165	393	558	670	1 035
		c)	0	1	2	4	10	23
531	Brettin	a)	21	33	25	15	18	19
		b)	-	40	92	92	159	214
		c)	0	0	1	1	2	4
532	Burg, Stadt	a)	260	842	563	483	478	548
		b)	-	941	2 021	2 996	4 169	6 188
		c)	0	5	15	29	51	119
533	Demsin	a)	7	15	5	9	10	9
		b)	-	19	18	59	85	96
		c)	-	-	-	0	3	1
534	Dörnitz	a)	6	5	9	7	3	5
		b)	-	4	33	43	27	57
		c)	-	0	-	0	0	3
535	Drewitz	a)	12	19	12	7	5	8
		b)	-	18	43	41	44	89
		c)	0	1	-	0	0	1
536	Elbe-Parey	a)	105	228	199	161	150	169
		b)	-	258	730	1 009	1 312	1 905
		c)	0	2	5	7	7	36
537	Genthin, Stadt	a)	489	539	344	254	274	309
		b)	-	566	1 238	1 590	2 410	3 478
		c)	0	4	8	11	25	74
538	Gerwisch	a)	35	91	63	68	51	70
		b)	-	108	230	424	446	789
		c)	0	0	1	4	3	24
539	Gladau	a)	12	22	19	15	15	13
		b)	-	27	71	95	132	143
		c)	0	0	0	0	2	3
540	Gommern, Stadt	a)	175	355	239	221	220	212
		b)	-	418	875	1 377	1 916	2 387
		c)	0	2	4	16	18	44

Größenklassen des Gesamtbetrages der Einkünfte von ... bis unter ... EUR								Lfd. Nr.
12 500 - 15 000	15 000 - 20 000	20 000 - 25 000	25 000 - 37 500	37 500 - 50 000	50 000 - 125 000	125 000 und mehr	Ins- gesamt	
19 258 11	15 266 18	23 511 40	34 1 054 118	10 430 58	9 603 115	- - -	174 3 445 365	523
85 1 174 45	153 2 646 160	147 3 278 286	188 5 650 564	81 3 487 442	67 4 578 877	3 435 134	1 184 23 565 2 542	524
653 8 954 374	1 383 24 129 1 722	1 311 29 353 2 754	2 327 70 853 8 572	1 223 53 013 7 779	1 426 100 089 20 608	115 24 496 8 308	12 874 332 120 50 397	525
55 759 29	100 1 769 106	74 1 660 136	124 3 782 378	54 2 307 306	767 15 379 1 701	526
17 231 5	36 627 42	32 705 56	60 1 797 195	34 1 466 204	32 2 172 431	3 484 135	336 8 131 1 074	527
10 137 12	20 356 28	26 591 49	45 1 366 150	21 894 123	185 5 257 750	528
5 272 72 456 2 827	10 471 182 892 11 870	9 329 209 145 17 883	15 251 464 144 52 206	7 455 321 436 45 604	8 352 569 811 114 099	650 126 031 39 861	90 277 2 106 579 286 434	529
85 1 165 55	189 3 321 227	183 4 123 404	323 9 977 1 318	203 8 798 1 460	365 26 439 5 619	47 9 004 2 892	1 972 65 649 12 014	530
13 180 7	35 609 43	40 897 77	50 1 464 153	32 1 395 211	345 8 187 1 090	531
577 7 937 297	1 116 19 352 1 274	934 20 930 1 783	1 491 45 458 5 039	671 28 905 4 074	772 52 995 10 677	58 12 844 4 142	8 793 204 735 27 505	532
6 85 4	28 479 30	9 198 17	21 666 62	- - -	128 2 130 182	533
8 113 6	14 246 16	12 271 26	17 513 62	- - -	93 1 624 150	534
9 123 3	25 434 26	19 426 32	29 886 79	17 733 82	9 529 90	- - -	171 3 366 315	535
181 2 491 99	373 6 492 403	333 7 486 566	435 13 152 1 298	223 9 512 1 280	184 12 464 2 478	9 2 027 693	2 750 58 838 6 873	536
316 4 341 173	662 11 459 723	577 12 968 1 157	799 24 080 2 643	364 15 691 2 180	503 34 658 7 001	36 6 267 1 851	5 466 118 746 15 850	537
49 672 26	147 2 594 198	125 2 794 293	208 6 424 775	100 4 293 666	166 11 211 2 323	8 1 255 380	1 181 31 240 4 694	538
21 292 11	43 746 46	31 693 69	45 1 356 142	18 790 106	18 1 150 221	- - -	272 5 495 601	539
248 3 402 136	484 8 477 561	399 8 908 765	672 20 583 2 307	391 17 061 2 494	529 37 322 7 706	52 10 270 3 201	4 197 112 996 17 256	540

Lfd. Nr.	Land Kreisfreie Städte Landkreise Gemeinden	a) Steuerpflichtige b) Gesamtbetrag der Einkünfte (1 000 EUR) c) Festzusetzende Einkommen-/ Jahreslohnsteuer (1 000 EUR)	Größenklassen des Gesamtbetrages der Einkünfte von ... bis unter ... EUR					
			Nullfälle	1	2 500	5 000	7 500	10 000
				- 2 500	- 5 000	- 7 500	- 10 000	- 12 500
541	Grabow	a)	7	18	14	15	18	14
		b)	-	22	53	95	161	159
		c)	-	1	1	1	1	5
542	Gübs	a)	5	14	6	10	9	10
		b)	-	15	24	66	78	114
		c)	-	0	-	-	-	2
543	Hobeck	a)	5	11	19	14	11	7
		b)	-	18	68	90	98	81
		c)	-	1	0	1	0	1
544	Hohenwarthe	a)	17	36	36	28	37	27
		b)	-	39	129	169	323	306
		c)	0	0	1	2	2	6
545	Jerichow, Stadt	a)	42	62	52	58	52	48
		b)	-	69	182	357	446	537
		c)	0	0	1	2	3	12
546	Kade	a)	8	20	15	17	19	17
		b)	-	26	53	103	171	196
		c)	-	0	0	1	2	2
547	Karow	a)	10	12	9	3	11	11
		b)	-	14	35	18	101	127
		c)	-	0	-	-	1	3
548	Klitsche	a)	8	18	8	8	5	12
		b)	-	23	33	51	44	137
		c)	-	0	0	0	-	3
549	Königsborn	a)	6	21	9	14	13	15
		b)	-	27	29	83	109	159
		c)	-	0	0	2	0	2
550	Körbelitz	a)	8	13	6	7	20	11
		b)	-	18	19	46	175	121
		c)	-	0	1	1	4	1
551	Krüssau	a)	.	.	6	7	4	7
		b)	.	.	23	44	33	78
		c)	.	.	-	-	0	3
552	Küsel	a)	.	.	-	-	.	.
		b)	.	.	-	-	.	.
		c)	.	.	-	-	.	.
553	Loburg, Stadt	a)	27	75	48	49	41	66
		b)	-	86	178	305	357	733
		c)	0	1	2	2	3	14
554	Lostau	a)	22	63	29	30	36	45
		b)	-	73	109	190	311	502
		c)	0	0	1	0	2	13
555	Lübs	a)	5	16	14	.	.	11
		b)	-	18	49	.	.	126
		c)	0	1	0	.	.	1
556	Magdeburgerforth	a)	3	10	6	6	6	7
		b)	-	13	22	36	52	78
		c)	-	0	1	0	0	2
557	Möckern, Stadt	a)	137	230	192	158	171	167
		b)	-	255	727	981	1 499	1 899
		c)	0	2	2	9	14	34
558	Möser	a)	37	79	68	44	59	64
		b)	-	90	243	276	519	723
		c)	0	1	2	2	2	17

Größenklassen des Gesamtbetrages der Einkünfte von ... bis unter ... EUR								Lfd. Nr.
12 500 - 15 000	15 000 - 20 000	20 000 - 25 000	25 000 - 37 500	37 500 - 50 000	50 000 - 125 000	125 000 und mehr	Ins- gesamt	
14 201 10	43 746 54	30 675 50	52 1 544 165	23 977 134	27 1 775 319	- - -	275 6 407 740	541
9 124 3	15 251 17	18 409 32	22 680 72	14 609 80	167 5 083 807	542
10 136 4	30 528 34	16 360 31	20 600 48	12 528 72	11 768 158	- - -	166 3 277 350	543
24 334 14	56 980 68	43 985 93	88 2 680 326	72 3 166 480	144 11 023 2 434	19 4 020 1 285	627 24 154 4 713	544
39 544 20	97 1 681 98	91 2 042 184	145 4 375 486	58 2 529 320	73 4 819 923	5 855 264	822 18 437 2 312	545
19 259 12	30 522 33	27 594 54	42 1 271 113	13 539 58	18 1 232 236	- - -	245 4 967 512	546
10 137 4	23 399 22	13 286 24	17 524 61	13 582 85	145 3 280 432	547
11 151 4	22 382 22	16 355 25	12 360 31	11 479 55	6 447 89	- - -	137 2 462 231	548
16 224 8	20 354 25	31 686 66	44 1 334 142	20 879 140	26 1 897 380	- - -	235 5 782 766	549
12 167 9	25 447 33	23 520 38	40 1 187 140	14 611 96	25 1 724 365	3 5 474 2 377	207 10 510 3 065	550
10 139 4	10 170 8	12 264 22	16 475 47	6 263 23	7 464 97	- - -	93 1 957 204	551
4 57 3	9 165 12	4 83 5	11 329 32	3 125 16	- - -	38 963 110	552
72 988 38	119 2 044 123	89 1 993 138	170 5 145 515	50 2 123 293	61 4 368 872	3 448 142	870 18 768 2 140	553
43 594 26	64 1 125 80	74 1 694 187	153 4 684 590	101 4 393 688	189 13 613 2 926	24 5 701 1 903	873 32 990 6 414	554
6 83 4	23 402 21	12 259 29	27 817 91	15 622 98	20 1 382 258	- - -	160 3 848 504	555
5 68 2	7 134 12	9 202 20	18 539 58	7 292 41	99 2 660 419	556
182 2 499 95	430 7 444 475	291 6 551 572	452 13 848 1 498	234 10 006 1 350	249 17 069 3 439	18 3 206 910	2 911 65 983 8 402	557
41 558 20	113 1 982 133	118 2 659 259	172 5 299 641	92 4 004 639	190 14 059 2 953	23 4 491 1 422	1 100 34 901 6 091	558

Lfd. Nr.	Land Kreisfreie Städte Landkreise Gemeinden		Größenklassen des Gesamtbetrages der Einkünfte von ... bis unter ... EUR					
	a) Steuerpflichtige b) Gesamtbetrag der Einkünfte (1 000 EUR) c) Festzusetzende Einkommen-/ Jahreslohnsteuer (1 000 EUR)		Nullfälle	1 - 2 500	2 500 - 5 000	5 000 - 7 500	7 500 - 10 000	10 000 - 12 500
559	Nielebock	a)	5	4	4	6	7	7
		b)	-	4	14	36	65	78
		c)	0	-	0	-	0	1
560	Paplitz	a)	5	12	10	5	7	10
		b)	-	18	36	31	59	114
		c)	0	0	0	-	0	3
561	Pietzpuhl	a)	6	8	6	4	.	10
		b)	-	6	19	26	.	114
		c)	-	-	-	0	.	2
562	Prödel	a)	9	6	10	3	3	10
		b)	-	4	40	18	27	114
		c)	-	0	-	-	0	2
563	Redekin	a)	19	20	19	16	16	16
		b)	-	22	75	97	138	176
		c)	0	-	1	0	2	2
564	Reesdorf	a)	.	.	5	3	5	8
		b)	.	.	20	18	44	88
		c)	.	.	0	-	0	1
565	Reesen	a)	3	15	9	14	10	9
		b)	-	18	31	83	87	98
		c)	0	-	0	0	2	2
566	Rietzel	a)	.	.	7	6	3	.
		b)	.	.	29	36	27	.
		c)	.	.	0	0	0	.
567	Rosian	a)	8	17	19	14	9	8
		b)	-	24	75	87	79	91
		c)	-	0	0	1	0	1
568	Roßdorf	a)	10	18	11	10	19	13
		b)	-	25	38	63	163	145
		c)	-	0	0	0	3	1
569	Schermen	a)	21	56	38	40	32	27
		b)	-	70	139	250	281	305
		c)	0	1	1	1	2	7
570	Schlagenthin	a)	9	39	29	26	19	15
		b)	-	55	103	153	166	165
		c)	-	1	1	1	1	4
571	Schopsdorf	a)	5	8	9	6	4	8
		b)	-	8	37	41	33	91
		c)	0	0	1	0	-	2
572	Schweinitz	a)	5	7	13	15	8	7
		b)	-	9	53	91	69	78
		c)	-	-	0	2	0	0
573	Stresow	a)	.	6	9	5	7	3
		b)	.	7	33	30	67	35
		c)	.	0	1	-	0	1
574	Theeßen	a)	5	22	15	15	11	16
		b)	-	24	55	97	94	185
		c)	0	0	1	1	1	4
575	Tryppenhna	a)	.	.	9	5	6	5
		b)	.	.	35	30	51	54
		c)	.	.	0	0	0	-
576	Tucheim	a)	21	37	34	27	29	31
		b)	-	47	127	161	255	354
		c)	0	0	0	1	1	11

Größenklassen des Gesamtbetrages der Einkünfte von ... bis unter ... EUR								Lfd. Nr.
12 500 - 15 000	15 000 - 20 000	20 000 - 25 000	25 000 - 37 500	37 500 - 50 000	50 000 - 125 000	125 000 und mehr	Ins- gesamt	
6 85 3	9 149 7	9 202 12	14 434 48	3 137 15	6 396 76	- - -	80 1 600 163	559
6 84 4	26 447 28	18 406 40	26 803 83	5 226 34	11 671 119	- - -	141 2 895 312	560
. . .	14 250 18	10 232 14	12 359 47	12 509 77	98 2 486 393	561
7 94 5	13 226 17	10 234 18	17 492 51	13 554 72	11 723 143	- - -	112 2 526 307	562
19 266 12	37 650 48	26 596 47	25 736 70	10 434 54	233 3 897 374	563
3 39 1	8 131 9	3 65 3	8 243 27	4 184 25	6 369 81	- - -	59 1 204 147	564
14 190 11	30 524 37	25 561 58	29 894 95	25 1 094 156	211 5 642 803	565
3 40 2	11 193 17	10 218 15	12 365 30	6 245 31	70 1 671 214	566
16 224 13	39 679 41	24 545 36	38 1 201 109	17 744 113	18 1 121 203	4 550 155	231 5 419 671	567
12 168 7	19 337 30	25 564 37	31 944 106	15 658 91	202 5 387 904	568
36 492 17	67 1 147 67	77 1 706 156	96 2 965 352	54 2 345 349	96 6 861 1 463	6 886 276	646 17 448 2 693	569
18 243 7	48 836 48	33 746 56	46 1 359 139	23 1 015 149	15 1 109 234	3 1 490 107	323 7 440 748	570
4 56 5	14 247 19	16 353 35	25 764 80	10 419 58	114 2 428 295	571
9 123 4	17 295 23	14 314 16	22 665 59	11 456 52	137 3 092 377	572
. . .	8 143 7	8 177 6	11 348 30	3 125 15	. . .	- - -	65 1 134 89	573
13 183 8	31 535 30	18 401 36	35 1 049 110	15 638 93	223 5 387 797	574
3 42 1	26 458 41	15 340 31	18 548 50	10 408 63	9 577 114	- - -	117 2 553 301	575
30 409 20	87 1 531 104	64 1 421 109	87 2 653 247	47 2 032 276	531 11 686 1 316	576

Lfd. Nr.	Land Kreisfreie Städte Landkreise Gemeinden		Größenklassen des Gesamtbetrages der Einkünfte von ... bis unter ... EUR					
	a) Steuerpflichtige b) Gesamtbetrag der Einkünfte (1 000 EUR) c) Festzusetzende Einkommen-/ Jahreslohnsteuer (1 000 EUR)		Nullfälle	1 - 2 500	2 500 - 5 000	5 000 - 7 500	7 500 - 10 000	10 000 - 12 500
577	Wallwitz	a)	.	.	4	3	4	8
		b)	.	.	18	21	35	85
		c)	.	.	-	-	0	2
578	Woltersdorf	a)	5	17	8	9	6	10
		b)	-	19	32	55	58	109
		c)	0	-	0	1	0	1
579	Wulkow	a)	7	13	28	9	4	11
		b)	-	11	93	59	36	121
		c)	0	0	1	0	0	2
580	Wüstenjerichow	a)	4	9	4	.	3	.
		b)	-	7	13	.	26	.
		c)	-	-	-	.	0	.
581	Zabakuck	a)	-	17	6	5	5	5
		b)	-	14	25	33	41	60
		c)	0	-	0	-	0	2
582	Zeddenick	a)	.	3	5	.	3	4
		b)	.	2	16	.	26	44
		c)	.	0	-	.	1	0
583	Jerichower Land	a)	1 693	3 359	2 439	2 047	2 047	2 239
		b)	-	3 799	8 875	12 739	17 896	25 217
		c)	2	27	55	107	174	505
584	Abberode	a)	12	25	12	11	6	16
		b)	-	26	45	66	51	179
		c)	0	0	0	-	2	3
585	Ahlsdorf	a)	26	58	49	44	35	43
		b)	-	65	179	276	307	492
		c)	0	0	1	2	2	9
586	Allstedt, Stadt	a)	45	110	83	68	72	98
		b)	-	139	296	427	635	1 093
		c)	0	1	3	3	7	15
587	Alterode	a)	7	20	15	13	12	9
		b)	-	20	57	77	107	102
		c)	-	0	1	0	1	2
588	Amsdorf	a)	13	21	27	7	10	11
		b)	-	25	98	42	85	126
		c)	-	-	0	0	1	1
589	Arnstedt	a)	15	37	18	20	15	20
		b)	-	43	67	129	128	225
		c)	0	0	0	2	2	5
590	Aseleben	a)	8	28	10	17	11	11
		b)	-	27	34	110	94	126
		c)	-	0	0	0	0	2
591	Augsdorf	a)	11	25	14	10	12	13
		b)	-	25	55	62	107	148
		c)	0	0	-	0	1	1
592	Benndorf	a)	49	96	72	47	41	47
		b)	-	100	272	301	359	527
		c)	0	1	1	3	4	10
593	Bennungen	a)	18	41	21	23	19	30
		b)	-	49	80	148	168	337
		c)	-	0	0	1	0	5
594	Berga	a)	27	69	63	52	36	48
		b)	-	86	227	337	316	541
		c)	0	0	2	1	2	10

Größenklassen des Gesamtbetrages der Einkünfte von ... bis unter ... EUR								Lfd. Nr.
12 500 - 15 000	15 000 - 20 000	20 000 - 25 000	25 000 - 37 500	37 500 - 50 000	50 000 - 125 000	125 000 und mehr	Ins- gesamt	
8 113 3	17 292 18	8 173 9	8 245 26	4 161 23	.	.	81 1 597 184	577
12 164 6	15 274 23	24 532 55	40 1 222 121	12 510 75	12 765 143	- - -	170 3 738 427	578
8 108 3	20 351 23	23 521 45	24 712 68	9 404 56	.	.	168 3 336 405	579
3 43 1	5 87 8	5 117 1	7 214 19	.	.	.	49 915 110	580
4 54 2	15 259 13	7 164 4	14 418 45	5 201 25	5 356 78	- - -	88 1 626 169	581
.	3 54 2	6 133 13	7 207 22	5 227 40	.	-	43 815 91	582
2 280 31 363 1 232	4 831 84 057 5 497	4 057 91 032 7 868	6 243 190 092 20 971	3 110 134 279 19 250	4 046 282 619 57 917	339 73 387 23 429	38 730 955 352 137 035	583
10 139 2	24 434 35	14 314 21	27 820 77	12 507 59	.	.	179 3 342 362	584
44 600 21	82 1 434 93	74 1 644 133	96 2 949 293	50 2 116 305	52 3 756 746	6 954 317	659 14 771 1 921	585
86 1 189 40	128 2 210 124	123 2 756 205	165 5 003 511	77 3 348 452	71 4 865 976	7 1 375 459	1 133 23 335 2 796	586
19 264 9	18 302 20	24 533 42	30 951 89	11 477 57	.	.	191 3 951 461	587
20 277 10	25 430 25	18 404 46	42 1 288 151	17 738 97	.	.	226 5 283 859	588
22 298 10	33 581 34	28 630 59	27 790 67	13 546 75	.	.	259 4 394 464	589
12 166 6	23 407 33	10 224 22	42 1 273 134	27 1 163 197	32 2 335 496	4 655 206	235 6 612 1 097	590
18 251 8	24 409 21	16 361 22	31 931 101	18 783 112	.	.	207 4 147 476	591
39 530 14	88 1 528 96	84 1 885 159	116 3 478 358	37 1 577 199	.	.	762 13 944 1 566	592
23 311 9	35 618 40	37 832 62	54 1 663 185	39 1 628 215	.	.	362 7 747 938	593
44 608 22	126 2 208 151	81 1 810 166	102 3 094 307	72 3 108 428	49 3 245 622	- - -	769 15 580 1 711	594

Lfd. Nr.	Land Kreisfreie Städte Landkreise Gemeinden	a) Steuerpflichtige b) Gesamtbetrag der Einkünfte (1 000 EUR) c) Festzusetzende Einkommen-/ Jahreslohnsteuer (1 000 EUR)	Größenklassen des Gesamtbetrages der Einkünfte von ... bis unter ... EUR					
			Nullfälle	1	2 500	5 000	7 500	10 000
				- 2 500	- 5 000	- 7 500	- 10 000	- 12 500
595	Beyernaumburg	a)	22	33	24	19	13	16
		b)	-	42	93	118	116	183
		c)	0	0	0	1	1	3
596	Bischofrode	a)	20	37	24	18	12	17
		b)	-	39	94	109	101	195
		c)	0	1	0	1	3	6
597	Blankenheim	a)	32	59	42	36	30	24
		b)	-	77	151	226	263	269
		c)	0	0	0	1	4	4
598	Bornstedt	a)	12	30	32	27	20	30
		b)	-	33	121	163	180	337
		c)	-	0	1	1	1	8
599	Bräunrode	a)	12	16	19	5	15	7
		b)	-	23	64	30	128	80
		c)	-	0	0	0	1	1
600	Braunschwend	a)	9	19	22	10	17	18
		b)	-	31	82	67	148	202
		c)	0	0	0	-	1	6
601	Breitenstein	a)	4	19	21	21	14	13
		b)	-	23	74	131	122	149
		c)	-	0	-	0	0	2
602	Breitungen	a)	3	29	22	3	10	14
		b)	-	36	81	21	85	160
		c)	-	1	1	-	-	4
603	Brücken (Helme)	a)	19	53	28	18	17	20
		b)	-	52	99	109	151	222
		c)	0	0	1	0	3	6
604	Burgsdorf	a)	8	4	8	9	4	3
		b)	-	6	26	52	35	35
		c)	0	0	1	-	0	0
605	Dederstedt	a)	12	10	14	10	11	10
		b)	-	13	46	63	95	111
		c)	0	0	0	1	1	1
606	Dietersdorf	a)	6	13	9	9	5	.
		b)	-	21	32	55	47	.
		c)	-	0	0	0	0	.
607	Drebsdorf	a)	10	.	3	3	.	3
		b)	-	.	11	19	.	35
		c)	0	.	-	0	.	1
608	Edersleben	a)	19	58	31	21	32	24
		b)	-	52	113	129	277	271
		c)	-	1	1	1	2	6
609	Eisleben, Lutherstadt	a)	392	959	616	510	454	512
		b)	-	1 014	2 257	3 166	3 971	5 745
		c)	0	6	12	18	36	114
610	Emseloh	a)	9	31	16	16	12	19
		b)	-	34	62	101	99	212
		c)	0	0	0	1	0	5
611	Erdeborn	a)	16	32	40	23	29	24
		b)	-	36	160	147	245	276
		c)	0	0	1	0	3	6
612	Freist	a)	8	18	6	8	7	7
		b)	-	21	20	52	62	79
		c)	0	0	0	0	1	2

Größenklassen des Gesamtbetrages der Einkünfte von ... bis unter ... EUR								Lfd. Nr.
12 500 - 15 000	15 000 - 20 000	20 000 - 25 000	25 000 - 37 500	37 500 - 50 000	50 000 - 125 000	125 000 und mehr	Ins- gesamt	
12 163 9	48 838 50	30 678 46	44 1 343 148	17 765 109	21 1 513 306	- - -	299 5 852 673	595
30 420 17	39 671 34	28 638 59	55 1 711 160	12 537 71	18 1 238 242	3 440 137	313 6 192 730	596
29 396 15	48 839 46	62 1 405 121	80 2 434 227	48 2 023 265	44 3 090 638	- - -	534 11 173 1 320	597
27 373 11	46 812 38	40 896 55	37 1 108 114	13 550 71	18 1 279 279	3 506 150	335 6 358 728	598
9 124 5	17 294 15	19 425 33	26 808 102	11 461 61	169 3 477 459	599
22 295 10	29 528 31	25 559 38	29 871 77	9 379 47	15 999 197	- - -	224 4 160 408	600
13 176 7	30 521 38	21 467 39	26 820 81	8 345 40	209 5 884 1 114	601
9 121 5	29 506 31	19 431 33	26 766 72	10 441 60	6 381 72	- - -	180 3 029 278	602
20 274 9	43 753 44	30 669 51	38 1 157 111	21 900 133	328 5 909 680	603
7 98 2	6 103 6	9 200 21	10 301 29	3 131 17	79 1 755 266	604
13 175 4	22 387 27	16 357 30	20 595 57	15 659 88	165 3 620 503	605
.	8 140 7	14 310 13	19 577 54	8 339 53	3 168 27	- - -	103 1 795 156	606
4 55 1	7 120 5	5 107 2	- - -	- - -	44 570 35	607
24 327 12	53 920 54	37 830 59	85 2 590 248	42 1 848 263	33 2 315 474	3 472 156	462 10 144 1 275	608
493 6 769 239	910 15 937 958	792 17 763 1 470	1 256 37 998 4 166	527 22 670 3 252	573 39 649 8 072	39 7 070 2 279	8 033 164 009 20 622	609
21 289 11	27 485 25	39 881 59	28 850 78	24 1 016 134	16 970 154	- - -	258 5 000 468	610
19 262 16	55 960 59	30 669 41	62 1 905 177	34 1 476 209	41 2 739 559	3 878 329	408 9 754 1 400	611
9 126 5	14 243 13	24 549 42	22 692 75	9 396 65	139 2 857 340	612

Lfd. Nr.	Land Kreisfreie Städte Landkreise Gemeinden	a) Steuerpflichtige b) Gesamtbetrag der Einkünfte (1 000 EUR) c) Festzusetzende Einkommen-/ Jahreslohnsteuer (1 000 EUR)	Größenklassen des Gesamtbetrages der Einkünfte von ... bis unter ... EUR					
			Nullfälle	1	2 500	5 000	7 500	10 000
				- 2 500	- 5 000	- 7 500	- 10 000	- 12 500
613	Friedeburg (Saale)	a)	5	21	20	17	8	8
		b)	-	19	76	102	70	86
		c)	0	0	0	0	1	0
614	Friedeburgerhütte	a)	.	.	10	7	6	4
		b)	.	.	40	43	48	46
		c)	.	.	0	0	0	1
615	Friesdorf	a)	7	13	7	13	8	8
		b)	-	14	24	85	69	92
		c)	0	0	-	0	1	2
616	Gerbstedt, Stadt	a)	50	96	81	62	66	71
		b)	-	111	302	387	582	789
		c)	0	1	1	2	4	15
617	Greifenhagen	a)	5	7	9	6	9	6
		b)	-	9	37	36	80	67
		c)	-	-	1	0	0	0
618	Hackpfüffel	a)	4	5	6	9	8	7
		b)	-	5	25	56	73	78
		c)	0	-	1	1	1	1
619	Hainrode	a)	10	10	20	.	.	8
		b)	-	9	82	.	.	88
		c)	0	0	1	.	.	1
620	Harkerode	a)	7	10	11	5	4	6
		b)	-	8	40	30	35	68
		c)	0	-	0	-	0	3
621	Hayn (Harz)	a)	8	27	18	16	12	16
		b)	-	28	64	98	101	176
		c)	-	0	0	1	1	2
622	Hedersleben	a)	12	30	38	25	32	28
		b)	-	37	134	159	285	314
		c)	-	0	1	0	1	5
623	Heiligenthal	a)	10	24	26	8	18	17
		b)	-	27	96	49	158	188
		c)	0	0	-	0	3	3
624	Helbra	a)	73	182	114	105	106	98
		b)	-	175	421	649	934	1 098
		c)	0	1	3	6	7	20
625	Hergisdorf	a)	22	74	53	31	41	60
		b)	-	69	191	197	354	669
		c)	-	0	1	1	4	10
626	Hermerode	a)	5	4	6	4	.	.
		b)	-	6	19	24	.	.
		c)	-	-	-	-	.	.
627	Hettstedt, Stadt	a)	262	541	412	306	320	329
		b)	-	622	1 481	1 913	2 796	3 686
		c)	0	6	5	12	22	62
628	Holdenstedt	a)	15	21	16	19	17	17
		b)	-	30	56	119	146	189
		c)	0	0	2	0	1	2
629	Hornburg	a)	13	16	9	10	6	4
		b)	-	13	30	66	52	46
		c)	0	0	-	1	0	1
630	Hübitz	a)	4	18	13	6	6	9
		b)	-	20	53	36	56	99
		c)	-	1	0	0	1	1

Größenklassen des Gesamtbetrages der Einkünfte von ... bis unter ... EUR								Lfd. Nr.
12 500 - 15 000	15 000 - 20 000	20 000 - 25 000	25 000 - 37 500	37 500 - 50 000	50 000 - 125 000	125 000 und mehr	Ins- gesamt	
8 113 4	27 472 28	27 603 46	29 859 85	10 441 60	.	.	196 4 386 601	613
7 96 4	13 233 13	14 308 26	13 389 55	14 609 93	5 413 86	- - -	100 2 229 278	614
11 151 7	14 243 16	22 492 32	21 623 65	14 613 90	.	.	154 3 667 489	615
77 1 059 36	104 1 830 90	109 2 449 162	174 5 270 521	77 3 337 438	64 4 693 971	7 1 467 477	1 038 22 276 2 717	616
.	13 236 8	.	12 368 28	4 154 19	9 617 111	- - -	94 1 899 187	617
10 138 6	19 332 19	7 157 8	14 427 48	8 339 43	5 286 53	- - -	102 1 919 180	618
10 138 5	13 227 11	13 301 16	15 446 54	14 601 79	6 441 72	- - -	126 2 381 239	619
9 124 5	14 253 12	12 270 15	26 783 74	5 219 32	7 523 124	5 1 320 489	121 3 675 755	620
13 178 7	38 672 31	27 608 50	32 1 006 95	8 355 41	.	.	228 4 368 483	621
30 414 15	33 584 31	28 618 36	54 1 619 167	28 1 222 165	.	.	353 6 672 726	622
19 262 8	43 744 45	31 696 43	52 1 576 157	27 1 174 168	.	.	298 6 620 791	623
99 1 367 44	171 2 993 171	165 3 686 276	226 6 880 712	115 4 941 693	116 7 988 1 558	10 2 177 685	1 580 33 310 4 175	624
49 677 18	76 1 335 71	60 1 352 114	93 2 830 290	49 2 137 303	47 3 133 622	3 506 133	658 13 449 1 567	625
5 67 2	9 164 12	.	.	6 252 27	4 317 62	- - -	53 1 064 123	626
284 3 909 143	584 10 213 620	576 12 996 1 055	771 23 582 2 574	341 14 645 2 066	346 23 764 4 734	24 5 016 1 577	5 096 104 625 12 876	627
23 320 14	36 643 36	26 598 36	42 1 266 123	30 1 252 177	.	.	285 6 318 757	628
4 57 2	14 250 5	9 202 13	13 375 36	10 426 50	6 423 79	- - -	114 1 940 187	629
9 125 2	16 279 14	13 287 31	21 659 63	10 418 55	6 430 80	- - -	131 2 463 246	630

Lfd. Nr.	Land Kreisfreie Städte Landkreise Gemeinden		Größenklassen des Gesamtbetrages der Einkünfte von ... bis unter ... EUR					
	a) Steuerpflichtige b) Gesamtbetrag der Einkünfte (1 000 EUR) c) Festzusetzende Einkommen-/ Jahreslohnsteuer (1 000 EUR)		Nullfälle	1 - 2 500	2 500 - 5 000	5 000 - 7 500	7 500 - 10 000	10 000 - 12 500
631	Ihlewitz	a)	5	11	12	9	.	.
		b)	-	15	46	54	.	.
		c)	0	0	0	0	.	.
632	Katharinenrieth	a)	9	11	7	7	5	5
		b)	-	13	26	45	44	57
		c)	-	0	1	0	-	1
633	Kelbra (Kyffhäuser), Stadt	a)	48	105	92	66	89	67
		b)	-	132	331	410	773	739
		c)	0	0	1	3	7	11
634	Kleinleinungen	a)	.	4	7	4	-	3
		b)	.	6	20	24	-	33
		c)	.	0	0	-	-	2
635	Klostermansfeld	a)	42	91	70	66	51	55
		b)	-	108	258	412	444	624
		c)	0	0	1	1	4	11
636	Liedersdorf	a)	6	6	5	7	6	3
		b)	-	6	19	44	52	35
		c)	-	0	1	0	1	1
637	Lüttchendorf	a)	5	22	19	19	9	20
		b)	-	22	62	122	76	220
		c)	-	0	1	0	-	4
638	Mansfeld, Stadt	a)	153	357	240	213	176	181
		b)	-	379	879	1 328	1 552	2 030
		c)	0	4	4	6	13	41
639	Martinsrieth	a)	.	.	8	4	7	5
		b)	.	.	30	26	63	55
		c)	.	.	-	-	0	2
640	Mittelhausen	a)	10	17	21	14	13	14
		b)	-	21	76	84	115	160
		c)	0	-	0	1	1	2
641	Molmerswende	a)	.	.	11	5	8	9
		b)	.	.	40	30	69	103
		c)	.	.	0	1	0	2
642	Neehausen	a)	9	13	9	6	7	4
		b)	-	12	35	34	63	46
		c)	-	0	1	1	0	1
643	Niederröblingen (Helme)	a)	9	14	11	12	10	13
		b)	-	13	40	75	88	145
		c)	-	-	0	1	0	1
644	Nienstedt	a)	14	13	13	14	14	10
		b)	-	18	51	84	123	112
		c)	0	0	0	1	1	2
645	Osterhausen	a)	10	35	34	25	31	23
		b)	-	39	120	156	270	257
		c)	-	0	0	1	1	4
646	Pölsfeld	a)	9	12	8	8	6	6
		b)	-	19	28	50	53	66
		c)	-	-	1	2	1	1
647	Quenstedt	a)	11	33	28	18	30	12
		b)	-	39	101	114	266	135
		c)	-	0	0	1	3	2
648	Questenberg	a)	6	14	14	9	13	5
		b)	-	11	53	55	113	58
		c)	-	0	1	0	1	1

Größenklassen des Gesamtbetrages der Einkünfte von ... bis unter ... EUR								Lfd. Nr.
12 500 - 15 000	15 000 - 20 000	20 000 - 25 000	25 000 - 37 500	37 500 - 50 000	50 000 - 125 000	125 000 und mehr	Ins- gesamt	
.	16	8	16	4	5	-	93	631
.	273	179	489	175	328	-	1 642	
.	13	13	41	22	60	-	153	
6	21	6	7	.	.	-	93	632
84	367	128	212	.	.	-	1 518	
3	23	6	20	.	.	-	147	
76	144	115	146	79	66	7	1 100	633
1 046	2 534	2 545	4 425	3 396	4 715	1 394	22 440	
38	165	213	406	453	955	485	2 737	
.	4	8	.	4	4	-	47	634
.	67	183	.	175	275	-	955	
.	4	11	.	31	53	-	118	
58	91	101	160	74	86	7	952	635
800	1 584	2 266	4 789	3 228	5 569	1 465	21 547	
27	95	182	495	461	1 087	490	2 854	
9	16	9	14	11	.	.	108	636
120	278	200	425	467	.	.	2 817	
4	19	12	34	60	.	.	375	
14	34	23	46	21	.	.	255	637
194	594	530	1 387	890	.	.	5 710	
6	43	44	147	130	.	.	701	
207	379	340	443	235	222	21	3 167	638
2 858	6 623	7 641	13 450	10 067	15 434	3 743	65 984	
97	370	548	1 337	1 412	3 120	1 151	8 103	
4	7	7	14	.	.	.	78	639
53	116	162	409	.	.	.	1 673	
2	7	13	31	.	.	.	199	
16	28	18	39	8	10	-	208	640
225	492	396	1 182	362	720	-	3 832	
8	25	28	101	48	141	-	354	
12	9	12	11	7	.	.	102	641
164	161	261	356	291	.	.	2 080	
6	7	12	29	32	.	.	207	
8	8	11	11	6	4	-	96	642
109	138	240	340	264	293	-	1 575	
7	6	11	38	39	62	-	165	
15	28	19	21	12	7	-	171	643
207	490	430	647	513	578	-	3 227	
7	31	47	70	64	123	-	345	
17	22	12	17	5	.	.	159	644
230	391	271	501	220	.	.	2 562	
10	19	18	46	27	.	.	255	
22	63	36	70	28	34	3	414	645
302	1 099	806	2 170	1 201	2 339	476	9 235	
9	62	75	209	161	470	147	1 140	
6	20	21	26	15	12	-	149	646
81	348	482	768	644	882	-	3 420	
3	21	42	73	93	187	-	423	
26	49	31	53	29	.	.	354	647
355	851	698	1 621	1 273	.	.	7 829	
12	46	46	184	212	.	.	959	
6	13	15	16	6	6	-	123	648
82	228	326	462	251	456	-	2 094	
3	9	16	32	39	91	-	194	

Lfd. Nr.	Land Kreisfreie Städte Landkreise Gemeinden	a) Steuerpflichtige b) Gesamtbetrag der Einkünfte (1 000 EUR) c) Festzusetzende Einkommen-/ Jahreslohnsteuer (1 000 EUR)	Größenklassen des Gesamtbetrages der Einkünfte von ... bis unter ... EUR					
			Nullfälle	1	2 500	5 000	7 500	10 000
				- 2 500	- 5 000	- 7 500	- 10 000	- 12 500
649	Riethnordhausen	a)	9	26	23	14	14	12
		b)	-	30	91	86	121	137
		c)	-	0	1	0	2	2
650	Ritterode	a)	6	14	12	6	8	14
		b)	-	16	44	39	68	154
		c)	-	1	-	0	2	4
651	Ritzgerode	a)	4	.	-	3	.	3
		b)	-	.	-	19	.	33
		c)	-	.	-	-	.	0
652	Röblingen am See	a)	64	99	53	51	64	63
		b)	-	129	199	325	559	713
		c)	0	1	1	3	2	13
653	Roßla	a)	32	118	71	69	43	48
		b)	-	136	257	425	383	542
		c)	0	1	1	3	4	9
654	Rottelsdorf	a)	9	18	9	7	10	11
		b)	-	25	36	44	85	124
		c)	-	0	0	1	0	1
655	Rottleberode	a)	32	73	41	46	30	28
		b)	-	80	153	294	260	317
		c)	0	0	1	4	1	6
656	Sandersleben (Anhalt), Stadt	a)	40	81	63	47	51	44
		b)	-	95	225	298	452	505
		c)	0	0	0	3	3	14
657	Sangerhausen, Stadt	a)	558	1 216	810	639	598	753
		b)	-	1 380	2 907	4 000	5 234	8 467
		c)	0	12	20	30	46	156
658	Schmalzerode	a)	8	12	10	11	8	5
		b)	-	9	34	69	70	56
		c)	0	-	0	0	1	1
659	Schwenda	a)	11	24	24	13	12	15
		b)	-	28	94	83	103	167
		c)	-	0	2	2	1	2
660	Seeburg	a)	16	25	17	13	18	12
		b)	-	24	64	83	159	139
		c)	-	-	0	0	2	3
661	Siersleben	a)	30	62	27	34	34	39
		b)	-	73	99	208	292	438
		c)	0	0	1	1	3	8
662	Sotterhausen	a)	4	9	3	.	.	4
		b)	-	12	12	.	.	42
		c)	-	0	0	.	.	1
663	Stangerode	a)	6	13	6	8	6	6
		b)	-	18	23	50	54	65
		c)	0	0	-	0	0	1
664	Stedten	a)	15	29	41	22	20	28
		b)	-	25	151	141	179	313
		c)	-	0	1	1	1	5
665	Stolberg (Harz), Stadt	a)	17	54	41	35	29	34
		b)	-	62	149	220	257	384
		c)	0	1	1	2	1	5
666	Sylfa	a)	11	19	14	9	16	16
		b)	-	22	52	55	143	181
		c)	0	0	0	1	1	3

Größenklassen des Gesamtbetrages der Einkünfte von ... bis unter ... EUR								Lfd. Nr.
12 500 - 15 000	15 000 - 20 000	20 000 - 25 000	25 000 - 37 500	37 500 - 50 000	50 000 - 125 000	125 000 und mehr	Ins- gesamt	
19 262 10	31 549 30	15 336 25	27 818 79	14 593 93	3 190 34	- - -	207 3 212 277	649
5 68 2	11 198 17	8 184 9	19 579 54	11 495 80	12 738 151	3 640 210	129 3 223 529	650
- - -	7 124 9	5 112 2	- - -	3 238 51	- - -	35 726 84	651
48 659 26	105 1 839 89	89 1 999 163	188 5 643 577	78 3 413 489	99 6 828 1 370	11 1 934 610	1 012 24 240 3 345	652
58 803 30	116 2 023 106	75 1 685 109	118 3 590 374	67 2 873 383	57 4 036 817	6 1 158 362	878 17 909 2 200	653
11 154 3	10 171 13	17 371 22	17 512 47	4 168 19	5 299 51	- - -	128 1 989 159	654
33 457 23	80 1 390 68	51 1 146 96	96 2 976 307	43 1 874 286	600 12 241 1 469	655
48 653 23	103 1 806 104	94 2 101 159	102 3 081 290	30 1 328 184	748 13 646 1 416	656
694 9 546 361	1 229 21 433 1 247	1 063 23 933 1 990	1 612 48 743 5 401	766 32 960 4 698	741 50 975 10 263	79 15 391 4 997	10 758 224 969 29 220	657
6 83 2	25 436 31	9 195 15	16 478 42	8 338 46	9 629 142	- - -	127 2 398 281	658
12 164 2	30 538 26	28 629 31	35 1 048 96	17 744 113	235 4 704 527	659
17 238 8	27 481 30	19 434 36	31 931 98	21 910 146	15 1 032 210	4 760 255	235 5 255 787	660
29 394 15	63 1 067 51	62 1 392 98	85 2 581 241	30 1 286 187	534 10 454 1 118	661
5 71 3	11 181 11	7 160 13	12 363 30	8 345 54	3 173 35	- - -	72 1 408 147	662
10 141 5	9 156 5	21 473 26	23 676 64	9 400 57	126 3 192 481	663
24 334 10	53 911 41	31 700 40	53 1 618 178	23 1 004 140	32 2 138 399	- - -	371 7 512 817	664
26 360 9	70 1 216 80	45 993 80	80 2 412 259	35 1 507 204	498 9 869 1 098	665
7 96 2	25 430 19	22 499 40	32 953 89	15 672 90	11 718 140	- - -	197 3 821 386	666

Lfd. Nr.	Land Kreisfreie Städte Landkreise Gemeinden a) Steuerpflichtige b) Gesamtbetrag der Einkünfte (1 000 EUR) c) Festzusetzende Einkommen-/ Jahreslohnsteuer (1 000 EUR)	Größenklassen des Gesamtbetrages der Einkünfte von ... bis unter ... EUR						
		Nullfälle	1	2 500	5 000	7 500	10 000	
			- 2 500	- 5 000	- 7 500	- 10 000	- 12 500	
667	Tilleda (Kyffhäuser)	a)	11	27	29	30	19	28
		b)	-	30	111	190	163	311
		c)	0	-	0	2	2	3
668	Ufrungen	a)	16	32	26	24	19	25
		b)	-	38	90	153	169	281
		c)	0	0	0	1	1	4
669	Ulzigerode	a)	7	9	6	6	7	.
		b)	-	9	22	35	63	.
		c)	-	0	-	-	0	.
670	Walbeck	a)	20	29	14	27	21	20
		b)	-	42	52	166	185	227
		c)	-	0	0	2	1	4
671	Wallhausen	a)	48	62	49	46	50	56
		b)	-	71	179	294	434	637
		c)	0	0	0	3	2	12
672	Wansleben am See	a)	34	68	49	43	41	36
		b)	-	75	174	263	369	403
		c)	0	1	1	3	2	6
673	Welbsleben	a)	11	27	10	25	14	23
		b)	-	35	37	156	127	254
		c)	0	0	-	2	1	6
674	Welfesholz	a)	7	14	8	4	13	.
		b)	-	17	34	28	115	.
		c)	-	0	1	0	0	.
675	Wickerode	a)	11	12	5	8	12	9
		b)	-	16	18	50	109	102
		c)	0	0	1	0	1	2
676	Wiederstedt	a)	20	38	40	25	23	23
		b)	-	46	137	153	200	259
		c)	0	0	1	1	0	4
677	Wimmelburg	a)	20	40	44	26	32	29
		b)	-	48	167	165	279	328
		c)	0	1	0	0	4	6
678	Winkel	a)	10	14	8	6	4	7
		b)	-	18	28	36	33	79
		c)	0	0	0	1	-	2
679	Wippra	a)	22	53	42	30	29	48
		b)	-	57	153	187	253	545
		c)	0	1	1	1	0	8
680	Wolferstedt	a)	9	21	18	9	13	14
		b)	-	27	64	58	117	159
		c)	-	0	0	-	1	3
681	Zabenstedt	a)	4	6	6	4	7	.
		b)	-	4	20	25	62	.
		c)	-	0	-	0	2	.
682	Mansfeld-Südharz	a)	2 832	6 179	4 458	3 580	3 390	3 711
		b)	-	6 941	16 256	22 372	29 687	41 700
		c)	3	47	91	152	250	751
683	Albersroda	a)	8	14	14	17	16	9
		b)	-	16	52	108	138	102
		c)	0	0	-	2	0	2
684	Alberstedt	a)	4	22	15	12	12	10
		b)	-	27	50	76	109	112
		c)	-	0	-	0	0	2

Größenklassen des Gesamtbetrages der Einkünfte von ... bis unter ... EUR								Lfd. Nr.
12 500 - 15 000	15 000 - 20 000	20 000 - 25 000	25 000 - 37 500	37 500 - 50 000	50 000 - 125 000	125 000 und mehr	Ins- gesamt	
17 233 7	41 723 43	37 805 62	56 1 708 151	18 795 114	.	.	329 6 235 603	667
24 327 12	45 792 38	30 678 48	68 2 091 211	39 1 724 234	.	.	371 7 922 857	668
.	8	8	.	5	3	-	73	669
.	137	180	.	220	233	-	1 219	
.	8	17	.	28	59	-	138	
16 220 5	37 648 39	37 835 69	55 1 698 176	25 1 072 156	33 2 337 470	3 435 129	337 7 918 1 050	670
51 691 28	81 1 417 91	79 1 767 138	110 3 352 352	54 2 369 338	67 4 679 881	7 1 359 437	760 17 248 2 282	671
28 383 13	68 1 197 64	49 1 090 85	103 3 148 381	67 2 923 395	.	.	644 14 038 1 797	672
27 371 15	41 707 38	29 647 45	36 1 152 128	25 1 054 147	18 1 319 262	6 1 594 469	292 7 453 1 112	673
-	8	11	.	.	9	-	91	674
-	141	248	.	.	718	-	1 758	
-	7	21	.	.	165	-	245	
6 81 2	11 189 8	7 161 11	24 745 83	10 450 57	9 636 119	-	124 2 556 285	675
29 402 16	39 679 35	57 1 282 119	65 1 934 188	33 1 434 209	.	.	424 8 985 1 102	676
24 329 13	55 954 55	43 963 67	89 2 695 282	37 1 625 232	.	.	483 10 956 1 459	677
7 95 1	12 200 11	14 312 23	18 542 54	9 387 55	.	.	120 2 522 273	678
43 586 13	65 1 137 82	61 1 379 107	83 2 560 249	49 2 102 290	.	.	579 12 751 1 499	679
29 398 14	48 819 47	28 625 39	35 1 028 80	8 336 36	10 644 116	-	242 4 275 336	680
.	12	12	6	6	8	-	78	681
.	207	269	181	265	610	-	1 727	
.	11	19	20	34	139	-	227	
3 636 50 004 1 771	6 802 118 847 6 905	5 857 131 489 10 290	8 648 262 415 27 408	4 069 175 448 24 649	4 013 276 568 55 280	322 64 645 20 924	57 497 1 196 373 148 520	682
18 256 9	31 537 27	15 335 28	21 630 52	16 663 85	14 1 009 198	3 748 254	196 4 595 658	683
16 223 9	26 447 27	18 407 29	43 1 305 145	12 517 73	7 484 93	-	197 3 758 378	684

Lfd. Nr.	Land Kreisfreie Städte Landkreise Gemeinden	a) Steuerpflichtige b) Gesamtbetrag der Einkünfte (1 000 EUR) c) Festzusetzende Einkommen-/ Jahreslohnsteuer (1 000 EUR)	Größenklassen des Gesamtbetrages der Einkünfte von ... bis unter ... EUR					
			Nullfälle	1	2 500	5 000	7 500	10 000
				- 2 500	- 5 000	- 7 500	- 10 000	- 12 500
685	Angersdorf	a)	40	41	34	27	20	30
		b)	-	39	122	168	172	332
		c)	0	0	0	3	1	5
686	Bad Dürrenberg, Stadt	a)	213	375	253	187	190	202
		b)	-	425	899	1 170	1 648	2 268
		c)	0	3	10	9	16	44
687	Bad Lauchstädt, Stadt	a)	117	128	119	105	95	115
		b)	-	137	437	665	842	1 299
		c)	0	1	5	6	9	19
688	Barnstädt	a)	17	55	33	39	33	31
		b)	-	57	125	240	291	357
		c)	-	0	1	2	4	6
689	Beesenstedt	a)	21	44	39	32	36	32
		b)	-	44	145	193	318	363
		c)	0	1	1	0	1	4
690	Bennstedt	a)	24	48	36	32	21	27
		b)	-	63	128	209	185	308
		c)	0	1	1	1	2	4
691	Beuna (Geiseltal)	a)	14	31	32	15	25	14
		b)	-	34	112	95	225	157
		c)	0	0	0	0	1	2
692	Brachstedt	a)	18	30	24	16	14	34
		b)	-	37	87	102	123	385
		c)	-	0	0	1	1	7
693	Brachwitz	a)	25	34	24	20	15	11
		b)	-	44	87	126	130	124
		c)	-	0	1	3	0	1
694	Braschwitz	a)	33	26	22	20	26	25
		b)	-	30	79	127	228	278
		c)	0	0	0	3	2	5
695	Braunsbedra, Stadt	a)	236	442	337	246	251	270
		b)	-	491	1 211	1 542	2 208	3 004
		c)	0	4	21	8	19	54
696	Delitz am Berge	a)	21	36	25	16	13	15
		b)	-	38	89	98	114	166
		c)	0	-	1	1	1	2
697	Döblitz	a)	9	4	.	.	5	7
		b)	-	5	.	.	44	80
		c)	-	-	.	.	1	1
698	Domnitz	a)	21	22	16	24	19	15
		b)	-	32	58	148	168	162
		c)	0	-	0	3	1	2
699	Dornstedt	a)	13	26	11	13	17	20
		b)	-	30	41	82	146	223
		c)	-	0	0	0	1	5
700	Dößel	a)	8	18	11	7	6	5
		b)	-	22	43	44	54	54
		c)	0	0	0	0	0	1
701	Esperstedt	a)	15	20	22	19	18	14
		b)	-	25	82	120	158	157
		c)	-	-	0	0	0	2
702	Farnstädt	a)	18	39	29	33	21	19
		b)	-	46	104	205	187	213
		c)	0	0	0	1	1	4

Größenklassen des Gesamtbetrages der Einkünfte von ... bis unter ... EUR								Lfd. Nr.
12 500 - 15 000	15 000 - 20 000	20 000 - 25 000	25 000 - 37 500	37 500 - 50 000	50 000 - 125 000	125 000 und mehr	Ins- gesamt	
29 388 14	60 1 046 79	66 1 478 136	93 2 849 334	46 1 987 291	72 5 106 1 014	5 2 372 981	563 16 059 2 859	685
227 3 108 118	373 6 531 429	343 7 707 655	625 18 815 2 232	257 11 134 1 640	328 22 783 4 598	19 3 292 1 013	3 592 79 780 10 769	686
95 1 313 49	211 3 661 216	174 3 927 337	340 10 404 1 178	161 6 993 1 025	233 16 386 3 345	19 3 660 1 089	1 912 49 724 7 279	687
25 350 14	50 880 46	48 1 060 87	70 2 056 193	31 1 340 167	464 9 356 1 097	688
30 410 17	75 1 296 63	53 1 197 109	84 2 514 263	39 1 721 229	35 2 269 437	3 504 146	523 10 975 1 271	689
27 367 13	50 856 49	36 807 77	106 3 278 358	66 2 890 446	110 8 123 1 736	6 1 175 407	589 18 388 3 094	690
21 292 14	45 782 50	28 618 52	70 2 158 257	26 1 087 163	29 1 974 409	3 594 214	353 8 128 1 164	691
20 276 11	35 603 41	37 827 77	82 2 506 246	36 1 528 200	24 1 633 306	3 666 176	373 8 773 1 066	692
23 313 10	48 835 46	36 804 74	70 2 138 241	36 1 567 238	48 3 450 721	6 1 269 436	396 10 886 1 772	693
26 361 17	53 934 61	41 923 96	87 2 731 369	52 2 274 349	96 7 018 1 505	5 780 241	512 15 764 2 648	694
281 3 855 141	501 8 755 532	418 9 379 796	612 18 589 2 041	330 14 146 1 927	278 19 153 3 783	16 2 777 868	4 218 85 110 10 196	695
26 366 16	39 695 39	44 981 90	74 2 314 255	47 2 050 305	401 10 230 1 398	696
4 55 1	10 179 11	3 70 5	11 351 47	3 130 16	4 318 80	- - -	66 1 261 161	697
15 207 10	45 778 57	32 717 77	56 1 665 200	23 1 001 142	319 7 088 927	698
16 220 8	36 623 34	25 561 31	29 883 106	22 940 119	257 5 949 747	699
9 122 3	15 258 11	10 227 20	20 615 74	7 313 38	130 3 104 469	700
25 341 12	21 364 18	23 509 47	43 1 320 129	14 620 89	245 4 440 440	701
22 296 13	73 1 273 78	56 1 265 96	78 2 395 257	29 1 225 166	36 2 484 462	- - -	453 9 693 1 078	702

Lfd. Nr.	Land Kreisfreie Städte Landkreise Gemeinden		Größenklassen des Gesamtbetrages der Einkünfte von ... bis unter ... EUR					
			Nullfälle	1	2 500	5 000	7 500	10 000
				- 2 500	- 5 000	- 7 500	- 10 000	- 12 500
		a) Steuerpflichtige b) Gesamtbetrag der Einkünfte (1 000 EUR) c) Festzusetzende Einkommen-/ Jahreslohnsteuer (1 000 EUR)						
703	Fienstedt	a)	4	10	.	.	6	8
		b)	-	13	.	.	53	92
		c)	-	0	.	.	1	2
704	Friedensdorf	a)	5	18	5	7	9	11
		b)	-	24	17	43	80	126
		c)	-	0	-	1	1	2
705	Geusa	a)	22	46	39	26	25	34
		b)	-	56	142	171	224	386
		c)	0	0	1	1	3	8
706	Gimritz	a)	9	8	7	12	6	11
		b)	-	11	27	77	53	123
		c)	-	-	-	0	0	2
707	Götschetal	a)	116	205	155	121	123	120
		b)	-	244	560	757	1 072	1 349
		c)	0	2	1	8	7	27
708	Günthersdorf	a)	16	43	41	32	23	37
		b)	-	53	151	205	202	413
		c)	0	1	1	1	2	8
709	Hohenthurm	a)	41	70	33	31	23	33
		b)	-	81	120	197	200	361
		c)	0	1	1	1	2	6
710	Höhnstedt	a)	22	66	45	23	51	34
		b)	-	78	170	143	448	384
		c)	-	1	0	2	4	9
711	Horburg-Maßlau	a)	22	76	9	7	7	7
		b)	-	40	34	46	61	76
		c)	-	0	-	-	2	3
712	Kabelsketal	a)	183	285	200	171	156	179
		b)	-	334	746	1 081	1 386	2 033
		c)	0	3	5	10	17	41
713	Klobikau	a)	16	28	15	10	15	10
		b)	-	39	51	62	130	116
		c)	0	1	1	0	1	3
714	Kloschwitz	a)	8	9	7	4	8	5
		b)	-	19	28	23	71	54
		c)	-	0	-	-	0	0
715	Kötschlitz	a)	22	36	22	23	26	28
		b)	-	36	75	146	225	307
		c)	-	1	0	2	3	5
716	Kötzschau	a)	35	57	59	52	54	40
		b)	-	67	220	331	472	443
		c)	0	0	1	3	5	7
717	Kreypau	a)	8	17	12	10	10	16
		b)	-	21	41	63	86	179
		c)	-	0	-	2	0	3
718	Krosigk	a)	14	28	19	13	21	15
		b)	-	38	71	80	189	173
		c)	-	0	1	0	2	5
719	Küthen	a)	11	18	14	9	12	14
		b)	-	22	52	53	104	157
		c)	-	-	1	0	1	2
720	Landsberg, Stadt	a)	181	261	214	162	149	162
		b)	-	300	767	1 021	1 299	1 838
		c)	0	3	5	8	7	43

Größenklassen des Gesamtbetrages der Einkünfte von ... bis unter ... EUR								Lfd. Nr.
12 500 - 15 000	15 000 - 20 000	20 000 - 25 000	25 000 - 37 500	37 500 - 50 000	50 000 - 125 000	125 000 und mehr	Ins- gesamt	
5 70 1	13 235 15	5 113 8	16 501 52	5 210 22	7 413 70	- - -	86 1 736 171	703
3 43 2	16 281 19	14 316 22	25 770 89	7 302 37	6 402 80	- - -	126 2 404 255	704
31 425 15	54 941 58	45 1 006 80	79 2 463 256	42 1 781 235	54 3 618 738	- - -	497 11 215 1 395	705
8 109 6	13 217 15	12 268 23	23 728 68	10 428 54	128 2 783 324	706
131 1 817 75	243 4 232 300	222 4 941 455	362 11 074 1 277	210 9 097 1 320	350 25 086 5 192	20 4 125 1 275	2 378 64 351 9 940	707
27 377 17	64 1 136 94	60 1 340 120	106 3 171 390	68 2 926 419	577 13 851 1 845	708
42 581 26	63 1 120 53	62 1 393 104	110 3 363 347	67 2 924 435	68 4 712 886	5 1 293 449	648 16 344 2 312	709
39 540 20	73 1 272 80	58 1 316 95	91 2 762 298	54 2 304 317	621 13 877 1 697	710
7 98 4	18 308 19	7 164 17	14 398 48	11 478 67	16 1 089 228	7 1 126 364	208 3 918 753	711
202 2 783 115	367 6 372 449	376 8 465 771	629 19 251 2 355	377 16 429 2 412	551 38 653 8 017	26 4 769 1 408	3 702 102 303 15 604	712
12 165 6	23 402 24	28 631 43	33 976 108	17 714 97	15 1 032 196	3 988 332	225 5 307 812	713
9 122 6	22 382 27	11 241 20	20 595 49	21 915 134	141 3 673 451	714
22 302 13	53 936 61	47 1 054 91	74 2 299 269	45 1 934 269	67 4 864 1 125	12 2 046 647	477 14 224 2 486	715
45 623 22	100 1 755 117	79 1 781 161	137 4 156 446	56 2 368 329	69 4 652 897	6 996 298	789 17 865 2 287	716
13 175 9	18 317 23	16 366 34	11 326 36	6 253 34	154 3 204 444	717
18 249 12	40 695 46	35 766 63	56 1 706 170	27 1 155 168	324 7 963 1 047	718
10 139 3	25 443 29	16 351 22	22 676 64	9 384 52	16 1 124 241	- - -	176 3 504 413	719
171 2 357 103	380 6 613 457	365 8 196 717	613 18 763 2 136	348 15 077 2 194	429 29 717 5 998	28 5 124 1 627	3 463 91 072 13 299	720

Lfd. Nr.	Land Kreisfreie Städte Landkreise Gemeinden		Größenklassen des Gesamtbetrages der Einkünfte von ... bis unter ... EUR					
	a) Steuerpflichtige b) Gesamtbetrag der Einkünfte (1 000 EUR) c) Festzusetzende Einkommen-/ Jahreslohnsteuer (1 000 EUR)		Nullfälle	1 - 2 500	2 500 - 5 000	5 000 - 7 500	7 500 - 10 000	10 000 - 12 500
721	Langenbogen	a)	41	61	48	39	33	40
		b)	-	77	178	244	293	452
		c)	0	0	1	2	2	8
722	Leuna, Stadt	a)	151	289	155	149	127	136
		b)	-	313	555	940	1 111	1 517
		c)	0	2	2	6	9	27
723	Lieskau	a)	37	68	60	40	41	42
		b)	-	79	216	244	362	470
		c)	0	0	2	1	5	11
724	Löbejün, Stadt	a)	48	80	47	49	48	38
		b)	-	97	168	304	420	427
		c)	0	0	1	5	3	6
725	Merseburg, Stadt	a)	690	1 263	756	589	681	632
		b)	-	1 387	2 734	3 683	5 951	7 091
		c)	1	11	20	27	59	138
726	Milzau	a)	14	42	31	13	26	24
		b)	-	42	116	83	225	271
		c)	0	0	0	0	1	5
727	Morl	a)	28	31	34	21	21	13
		b)	-	27	126	138	183	144
		c)	0	0	2	0	1	3
728	Mücheln (Geiseltal), Stadt	a)	169	346	242	199	200	226
		b)	-	413	898	1 239	1 758	2 537
		c)	0	3	3	9	14	46
729	Nauendorf	a)	32	51	59	32	39	45
		b)	-	63	214	206	343	508
		c)	0	0	2	1	3	10
730	Nempitz	a)	6	4	7	7	5	7
		b)	-	2	25	48	43	81
		c)	-	0	0	-	-	3
731	Nemsdorf-Göhrendorf	a)	7	33	27	24	30	22
		b)	-	29	101	147	265	242
		c)	-	0	3	0	5	3
732	Neutz-Lettewitz	a)	20	33	29	21	20	25
		b)	-	35	104	132	177	281
		c)	-	0	0	0	0	7
733	Niemberg	a)	22	49	39	26	22	26
		b)	-	53	145	164	187	291
		c)	0	0	2	2	1	7
734	Obhausen	a)	30	78	47	41	39	50
		b)	-	75	169	246	341	555
		c)	-	0	1	2	5	12
735	Oebles-Schlechtewitz	a)	3	5	.	.	6	5
		b)	-	6	.	.	50	58
		c)	0	-	.	.	1	0
736	Oechlitz	a)	11	38	13	12	12	7
		b)	-	36	50	77	105	78
		c)	0	0	0	1	1	1
737	Oppin	a)	37	51	42	33	34	32
		b)	-	52	153	215	286	352
		c)	0	0	1	1	3	7
738	Ostrau	a)	21	44	30	26	28	31
		b)	-	52	109	161	241	354
		c)	0	-	1	1	1	6

Größenklassen des Gesamtbetrages der Einkünfte von ... bis unter ... EUR								Lfd. Nr.
12 500 - 15 000	15 000 - 20 000	20 000 - 25 000	25 000 - 37 500	37 500 - 50 000	50 000 - 125 000	125 000 und mehr	Ins- gesamt	
35 481 17	77 1 358 93	65 1 466 131	129 3 936 489	87 3 811 554	159 11 974 2 590	12 1 857 552	826 26 128 4 439	721
131 1 792 68	231 4 050 288	224 5 038 449	448 13 621 1 583	200 8 614 1 227	270 18 275 3 688	18 2 961 886	2 529 58 788 8 235	722
38 524 20	91 1 574 108	70 1 593 161	158 4 985 615	110 4 815 766	233 16 367 3 416	13 2 246 678	1 001 33 475 5 784	723
53 730 26	99 1 723 113	99 2 239 146	125 3 771 387	54 2 295 327	71 4 851 937	3 610 184	814 17 633 2 136	724
637 8 773 346	1 217 21 243 1 419	1 094 24 574 2 289	1 902 57 949 7 210	966 41 699 6 253	1 284 89 125 18 721	99 17 288 5 399	11 810 281 498 41 892	725
20 280 9	35 605 41	44 978 64	62 1 917 203	32 1 406 195	42 2 880 565	3 538 155	388 9 340 1 237	726
26 354 14	43 749 56	29 659 49	55 1 726 186	38 1 628 231	36 2 447 489	3 424 135	378 8 607 1 164	727
220 3 043 109	439 7 678 444	351 7 864 575	451 13 664 1 405	228 9 818 1 360	213 14 646 2 999	18 3 798 1 244	3 302 67 356 8 212	728
47 642 22	97 1 712 117	61 1 373 128	119 3 638 382	49 2 092 289	76 5 349 1 082	6 1 141 363	713 17 283 2 400	729
5 71 2	12 217 14	9 201 15	28 854 99	16 675 82	8 515 96	- - -	114 2 732 311	730
28 384 14	47 809 45	45 1 011 79	57 1 786 195	26 1 117 148	27 1 866 373	4 887 310	377 8 646 1 175	731
32 439 15	37 633 43	32 717 57	56 1 701 188	23 982 135	22 1 425 264	3 576 182	353 7 204 892	732
35 485 21	59 1 052 70	53 1 184 115	88 2 706 305	52 2 239 326	90 6 129 1 227	7 955 269	568 15 590 2 345	733
53 737 29	96 1 680 87	92 2 061 151	94 2 887 299	34 1 458 193	59 3 948 781	4 559 152	717 14 717 1 712	734
4 56 1	7 123 6	6 141 13	13 391 49	6 263 41	8 607 128	- - -	72 1 747 240	735
13 180 9	28 481 27	18 399 23	29 874 80	8 334 43	13 861 162	3 678 228	205 4 154 575	736
36 491 19	74 1 270 87	61 1 371 141	94 2 891 338	63 2 663 404	88 6 463 1 307	3 603 172	648 16 810 2 481	737
28 387 13	69 1 199 69	51 1 148 88	75 2 276 216	35 1 473 209	473 9 735 1 074	738

Lfd. Nr.	Land Kreisfreie Städte Landkreise Gemeinden		Größenklassen des Gesamtbetrages der Einkünfte von ... bis unter ... EUR					
			Nullfälle	1 -	2 500 -	5 000 -	7 500 -	10 000 -
		2 500		5 000	7 500	10 000	12 500	
	a) Steuerpflichtige							
	b) Gesamtbetrag der Einkünfte (1 000 EUR)							
	c) Festzusetzende Einkommen-/ Jahreslohnsteuer (1 000 EUR)							
739	Peißen	a)	25	35	24	20	22	25
		b)	-	47	91	128	195	281
		c)	0	0	1	0	1	9
740	Petersberg	a)	14	24	17	15	20	23
		b)	-	32	65	92	178	262
		c)	0	1	0	0	1	6
741	Plötz	a)	17	27	21	15	17	16
		b)	-	34	75	93	149	181
		c)	0	0	1	1	1	6
742	Querfurt, Stadt	a)	173	559	413	257	258	251
		b)	-	642	1 496	1 592	2 275	2 835
		c)	0	4	10	11	20	48
743	Rodden	a)	5	10	10	7	6	12
		b)	-	13	37	43	52	133
		c)	-	-	-	1	0	4
744	Rothenburg	a)	8	27	36	16	12	18
		b)	-	28	134	102	104	208
		c)	0	0	2	2	1	1
745	Salzmünde	a)	49	71	55	47	59	71
		b)	-	82	203	295	523	803
		c)	0	1	1	5	5	18
746	Schafstädt, Stadt	a)	33	77	43	49	45	41
		b)	-	89	153	310	392	463
		c)	0	1	0	2	4	7
747	Schkopau	a)	267	383	258	233	240	217
		b)	-	452	954	1 475	2 091	2 444
		c)	0	3	8	12	21	51
748	Schochwitz	a)	22	40	28	33	19	21
		b)	-	50	102	211	163	235
		c)	0	0	0	1	3	4
749	Schraplau, Stadt	a)	15	36	31	19	27	34
		b)	-	44	117	117	236	380
		c)	0	0	2	1	3	11
750	Schwerz	a)	10	25	13	5	7	10
		b)	-	27	48	31	61	110
		c)	0	0	0	0	1	1
751	Spergau	a)	23	37	25	22	16	27
		b)	-	45	92	140	143	306
		c)	0	0	0	0	1	5
752	Steigra	a)	14	36	21	19	17	27
		b)	-	39	76	121	145	306
		c)	0	0	1	1	2	3
753	Steuden	a)	8	36	28	17	19	22
		b)	-	38	107	107	168	243
		c)	-	1	1	1	1	4
754	Teutschenthal	a)	174	359	237	215	196	173
		b)	-	413	860	1 358	1 713	1 950
		c)	0	2	8	11	17	36
755	Tollwitz	a)	20	35	21	22	23	28
		b)	-	41	79	139	204	309
		c)	-	0	0	0	2	7
756	Wallendorf (Luppe)	a)	14	22	25	20	13	19
		b)	-	23	98	124	115	212
		c)	0	0	0	1	1	5

Größenklassen des Gesamtbetrages der Einkünfte von ... bis unter ... EUR								Lfd. Nr.
12 500 - 15 000	15 000 - 20 000	20 000 - 25 000	25 000 - 37 500	37 500 - 50 000	50 000 - 125 000	125 000 und mehr	Ins- gesamt	
22 296 12	50 880 59	35 796 67	72 2 210 260	51 2 225 295	55 3 602 692	5 787 229	441 11 539 1 626	739
16 222 9	31 539 36	26 576 57	39 1 170 130	23 957 121	.	.	277 6 638 967	740
12 168 8	35 615 33	35 766 44	43 1 344 150	26 1 124 142	17 1 093 208	- - -	281 5 641 593	741
344 4 769 167	621 10 756 640	486 10 864 811	676 20 510 2 243	325 14 060 1 948	341 23 543 4 780	44 7 990 2 553	4 748 101 333 13 235	742
11 150 8	14 245 15	6 138 14	14 439 61	14 614 80	.	.	120 2 686 323	743
14 191 6	36 636 44	38 873 84	67 2 027 222	30 1 319 176	24 1 637 322	- - -	326 7 260 859	744
61 844 37	105 1 835 135	102 2 292 210	163 5 043 589	87 3 777 588	132 9 109 1 928	9 1 574 523	1 011 26 380 4 041	745
52 721 30	111 1 947 102	70 1 561 108	109 3 394 348	52 2 200 278	51 3 426 653	3 490 168	736 15 146 1 701	746
230 3 166 126	474 8 229 542	433 9 743 895	709 21 695 2 593	445 19 209 2 890	634 44 127 9 246	41 6 512 2 024	4 564 120 096 18 411	747
29 407 21	56 959 66	53 1 193 98	85 2 586 284	54 2 342 345	56 3 989 804	6 966 289	502 13 203 1 915	748
30 413 13	40 702 37	45 1 008 77	78 2 403 222	42 1 845 260	.	.	438 10 333 1 290	749
13 180 6	22 384 25	21 480 49	25 724 74	26 1 113 151	.	.	200 4 685 609	750
27 369 15	51 892 44	39 870 70	78 2 381 268	42 1 813 267	.	.	421 9 506 1 216	751
21 289 15	44 764 45	42 931 85	65 1 977 218	28 1 195 159	29 1 938 427	3 464 144	366 8 246 1 099	752
22 306 11	36 620 40	33 730 50	59 1 766 178	35 1 533 216	.	.	354 8 478 1 094	753
186 2 547 88	411 7 135 460	359 8 061 679	676 20 738 2 379	391 16 921 2 451	505 34 286 6 813	26 5 277 1 557	3 908 101 258 14 499	754
20 272 12	49 846 50	38 853 76	73 2 230 241	36 1 548 217	.	.	419 10 639 1 483	755
14 190 9	38 679 38	33 739 56	52 1 592 200	21 916 125	33 2 216 426	- - -	304 6 903 860	756

Lfd. Nr.	Land Kreisfreie Städte Landkreise Gemeinden		Größenklassen des Gesamtbetrages der Einkünfte von ... bis unter ... EUR					
	a) Steuerpflichtige b) Gesamtbetrag der Einkünfte (1 000 EUR) c) Festzusetzende Einkommen-/ Jahreslohnsteuer (1 000 EUR)		Nullfälle	1 - 2 500	2 500 - 5 000	5 000 - 7 500	7 500 - 10 000	10 000 - 12 500
757	Wettin, Stadt	a)	45	71	72	43	37	41
		b)	-	79	266	270	317	470
		c)	0	1	1	1	3	12
758	Zappendorf	a)	31	52	37	30	37	39
		b)	-	58	134	185	325	442
		c)	0	0	0	2	4	9
759	Zöschen	a)	22	42	31	27	24	33
		b)	-	47	118	178	208	371
		c)	0	1	1	1	0	5
760	Zweimen	a)	9	10	8	5	5	11
		b)	-	13	31	32	42	124
		c)	-	0	0	0	0	2
761	Saalekreis	a)	3 975	7 316	5 120	4 064	4 108	4 229
		b)	-	8 292	18 653	25 519	35 985	47 533
		c)	5	59	137	193	328	902
762	Alsleben (Saale), Stadt	a)	46	99	85	71	56	65
		b)	-	120	328	441	492	728
		c)	0	1	3	1	4	13
763	Amesdorf	a)	15	24	24	19	25	20
		b)	-	22	87	122	219	222
		c)	-	0	0	1	2	3
764	Aschersleben, Stadt	a)	616	1 029	701	544	451	493
		b)	-	1 188	2 538	3 391	3 955	5 543
		c)	1	7	19	28	33	108
765	Baalberge	a)	26	51	34	33	31	27
		b)	-	66	125	211	266	304
		c)	0	0	1	1	1	6
766	Barby (Elbe), Stadt	a)	73	164	124	110	94	89
		b)	-	200	453	698	818	995
		c)	0	1	4	5	8	20
767	Bernburg (Saale), Stadt	a)	683	1 122	767	598	617	615
		b)	-	1 291	2 805	3 745	5 393	6 918
		c)	1	9	18	30	62	124
768	Biendorf	a)	10	27	9	16	20	13
		b)	-	28	32	98	176	141
		c)	-	1	0	1	1	4
769	Biere	a)	26	71	72	72	56	38
		b)	-	84	260	456	488	418
		c)	0	0	2	3	2	10
770	Borne	a)	8	44	43	31	27	33
		b)	-	47	161	198	232	365
		c)	0	1	0	0	2	8
771	Breitenhagen	a)	3	29	24	17	10	13
		b)	-	30	89	107	88	148
		c)	-	0	0	0	1	2
772	Calbe (Saale), Stadt	a)	151	373	278	242	253	241
		b)	-	435	1 017	1 523	2 198	2 711
		c)	0	3	6	10	19	56
773	Cörmigk	a)	8	17	16	10	8	4
		b)	-	20	59	66	68	46
		c)	-	0	0	0	-	1
774	Drohndorf	a)	14	17	10	8	7	12
		b)	-	22	35	50	62	136
		c)	-	-	0	0	1	2

Größenklassen des Gesamtbetrages der Einkünfte von ... bis unter ... EUR								Lfd. Nr.
12 500 - 15 000	15 000 - 20 000	20 000 - 25 000	25 000 - 37 500	37 500 - 50 000	50 000 - 125 000	125 000 und mehr	Ins- gesamt	
41 561 18	96 1 680 94	77 1 747 154	120 3 656 401	66 2 846 414	78 5 384 1 076	9 1 765 572	796 19 043 2 746	757
23 317 14	57 971 65	58 1 305 112	94 2 841 308	50 2 194 329	72 5 017 1 017	7 2 030 644	587 15 819 2 503	758
27 372 13	50 882 57	43 957 89	61 1 874 228	41 1 757 247	39 2 773 574	6 900 282	446 10 437 1 498	759
11 150 5	9 158 13	13 291 24	27 808 81	12 526 72	9 539 109	4 1 608 424	133 4 324 731	760
4 417 60 847 2 353	8 576 149 501 9 572	7 453 167 299 14 345	12 403 378 476 43 339	6 557 283 220 40 856	8 343 579 503 118 472	584 108 861 34 046	77 145 1 863 690 264 607	761
57 786 32	123 2 135 119	106 2 370 178	140 4 194 410	65 2 818 394	73 5 114 980	8 1 805 613	994 21 332 2 748	762
11 153 6	38 649 38	43 968 95	61 1 847 200	21 909 121	19 1 261 247	- - -	320 6 460 713	763
470 6 442 248	985 17 175 1 077	848 19 031 1 692	1 309 39 595 4 677	561 24 239 3 577	725 50 088 10 427	57 11 443 3 691	8 789 184 629 25 584	764
22 298 9	57 1 005 52	60 1 345 88	95 2 896 303	44 1 889 269	56 3 643 700	3 462 137	539 12 509 1 569	765
78 1 078 41	180 3 148 206	170 3 820 286	246 7 450 763	105 4 504 613	150 10 261 2 068	9 1 685 557	1 592 35 110 4 573	766
591 8 108 281	1 174 20 524 1 299	1 062 23 917 2 051	1 751 52 859 6 047	847 36 485 5 156	933 63 373 12 981	77 14 476 4 526	10 837 239 895 32 584	767
22 306 11	41 727 33	26 574 43	39 1 174 94	27 1 166 173	44 2 994 618	3 513 185	297 7 928 1 164	768
45 621 29	113 1 957 131	91 2 017 181	144 4 439 476	94 4 022 557	100 6 750 1 350	8 1 213 371	930 22 724 3 112	769
32 441 23	78 1 362 87	52 1 152 91	80 2 454 238	37 1 590 218	52 3 234 632	3 434 137	520 11 669 1 438	770
11 150 4	25 438 19	26 573 43	26 773 59	11 475 64	12 796 165	- - -	207 3 666 360	771
220 3 022 117	453 7 927 484	397 8 926 724	538 16 340 1 694	234 10 049 1 411	258 17 557 3 439	21 3 708 1 138	3 659 75 415 9 100	772
9 126 4	32 562 34	20 448 24	29 887 100	19 820 107	.	.	188 4 287 514	773
11 153 5	24 410 25	20 447 19	29 879 105	14 603 71	.	.	174 3 695 428	774

Lfd. Nr.	Land Kreisfreie Städte Landkreise Gemeinden		Größenklassen des Gesamtbetrages der Einkünfte von ... bis unter ... EUR					
	a) Steuerpflichtige b) Gesamtbetrag der Einkünfte (1 000 EUR) c) Festzusetzende Einkommen-/ Jahreslohnsteuer (1 000 EUR)		Nullfälle	1	2 500	5 000	7 500	10 000
				- 2 500	- 5 000	- 7 500	- 10 000	- 12 500
775	Edlau	a)	10	13	10	8	12	12
		b)	-	14	41	50	106	136
		c)	0	0	1	0	1	2
776	Egeln, Stadt	a)	48	139	131	90	105	100
		b)	-	152	480	567	914	1 116
		c)	0	0	5	4	6	16
777	Eggersdorf	a)	15	42	36	41	22	28
		b)	-	46	131	247	192	313
		c)	-	0	0	1	1	7
778	Eickendorf	a)	17	43	31	25	27	23
		b)	-	63	112	155	235	263
		c)	0	0	0	0	3	3
779	Etgersleben	a)	11	36	26	21	19	13
		b)	-	48	96	134	172	141
		c)	-	0	0	3	4	2
780	Förderstedt	a)	92	192	146	138	119	123
		b)	-	237	547	850	1 050	1 386
		c)	0	2	3	4	8	24
781	Freckleben	a)	17	28	21	18	17	16
		b)	-	34	77	116	147	181
		c)	-	0	2	1	0	2
782	Friedrichsaue	a)	3	5	5	3	3	5
		b)	-	3	16	20	26	55
		c)	-	0	-	2	1	0
783	Frose	a)	25	40	39	30	30	41
		b)	-	38	135	184	264	463
		c)	0	0	0	1	1	11
784	Gatersleben	a)	44	78	63	48	44	59
		b)	-	87	222	305	380	670
		c)	0	1	1	5	2	13
785	Gerbitz	a)	10	29	15	18	14	21
		b)	-	32	53	115	123	234
		c)	0	0	0	2	1	4
786	Gerlebogk	a)	4	12	11	8	8	9
		b)	-	12	41	53	72	100
		c)	-	0	0	0	0	2
787	Giersleben	a)	22	40	35	13	21	23
		b)	-	37	128	82	184	256
		c)	-	0	0	1	1	1
788	Glinde	a)	4	10	10	7	.	8
		b)	-	13	38	46	.	90
		c)	-	-	0	-	.	1
789	Gnadau	a)	6	24	14	9	6	9
		b)	-	33	53	59	52	101
		c)	0	0	-	-	-	1
790	Gröna	a)	10	13	17	13	14	7
		b)	-	17	61	76	122	80
		c)	-	0	1	-	1	2
791	Groß Rosenberg	a)	24	57	61	55	43	37
		b)	-	63	221	345	378	421
		c)	0	0	0	1	1	7
792	Groß Schierstedt	a)	15	24	24	15	15	16
		b)	-	32	81	94	133	177
		c)	-	0	1	1	1	6

Größenklassen des Gesamtbetrages der Einkünfte von ... bis unter ... EUR								Lfd. Nr.
12 500 - 15 000	15 000 - 20 000	20 000 - 25 000	25 000 - 37 500	37 500 - 50 000	50 000 - 125 000	125 000 und mehr	Ins- gesamt	
9 126 7	35 607 41	23 510 39	22 647 47	13 556 77	11 833 179	- - -	178 3 625 394	775
100 1 380 58	177 3 113 200	142 3 152 232	189 5 731 594	100 4 306 598	102 7 171 1 487	9 1 941 628	1 432 30 025 3 830	776
17 234 11	57 1 011 63	46 1 049 83	85 2 620 269	53 2 331 339	52 3 620 719	6 924 280	500 12 719 1 774	777
23 312 12	57 998 59	40 904 77	78 2 362 223	29 1 235 170	33 2 214 427	- - -	426 8 853 975	778
21 293 13	47 828 44	24 539 45	34 1 048 113	24 1 026 129	20 1 303 266	3 401 114	299 6 028 734	779
104 1 434 54	293 5 124 310	249 5 600 472	335 10 262 1 078	172 7 397 1 039	188 12 875 2 492	12 2 293 695	2 163 49 056 6 181	780
17 231 7	35 603 39	33 743 60	41 1 257 138	13 564 83	15 1 017 183	- - -	271 4 970 515	781
6 80 2	11 191 10	7 160 13	17 526 53	6 261 37	7 479 94	- - -	78 1 819 212	782
45 625 27	74 1 294 71	51 1 126 86	82 2 508 292	44 1 925 268	32 2 046 377	- - -	533 10 609 1 135	783
50 683 24	131 2 289 154	100 2 248 209	158 4 834 554	94 4 062 567	81 5 647 1 141	8 1 086 306	958 22 513 2 978	784
12 166 4	26 450 20	31 697 45	38 1 123 106	17 732 101	20 1 397 275	3 449 137	254 5 572 695	785
11 151 7	18 315 17	16 352 10	31 940 95	12 530 71	155 3 681 449	786
25 345 12	42 728 47	39 867 66	57 1 724 154	32 1 368 184	25 1 700 303	4 781 243	378 8 198 1 012	787
6 82 4	20 346 21	12 264 25	14 411 44	13 553 67	128 3 509 524	788
8 111 4	29 509 35	24 535 40	28 834 72	12 514 80	184 4 043 509	789
11 148 5	24 419 26	20 451 22	33 1 023 102	14 610 95	29 1 932 398	8 1 669 584	213 6 607 1 237	790
43 603 20	98 1 700 105	66 1 497 120	85 2 594 243	29 1 250 163	49 3 482 710	6 1 076 337	653 13 630 1 707	791
15 204 10	27 469 24	27 600 40	34 1 043 113	17 735 113	253 5 569 772	792

Lfd. Nr.	Land Kreisfreie Städte Landkreise Gemeinden		Größenklassen des Gesamtbetrages der Einkünfte von ... bis unter ... EUR					
			Nullfälle	1	2 500	5 000	7 500	10 000
	a) Steuerpflichtige b) Gesamtbetrag der Einkünfte (1 000 EUR) c) Festzusetzende Einkommen-/ Jahreslohnsteuer (1 000 EUR)	- 2 500		- 5 000	- 7 500	- 10 000	- 12 500	
793	Großmühlingen	a)	13	29	32	32	24	27
		b)	-	35	115	204	211	313
		c)	0	0	0	1	2	5
794	Güsten, Stadt	a)	111	106	79	86	74	62
		b)	-	129	299	534	657	698
		c)	0	1	2	3	5	10
795	Hakeborn	a)	14	27	31	21	17	19
		b)	-	31	116	136	146	213
		c)	-	-	1	3	1	9
796	Hecklingen, Stadt	a)	118	240	202	203	161	169
		b)	-	298	718	1 269	1 396	1 886
		c)	0	2	3	10	15	42
797	Hoym, Stadt	a)	43	109	66	55	49	42
		b)	-	115	232	348	439	472
		c)	0	0	4	4	2	11
798	Ilberstedt	a)	24	33	39	22	34	16
		b)	-	42	147	140	291	175
		c)	0	1	1	3	2	3
799	Kleinmühlingen	a)	10	22	18	11	18	8
		b)	-	22	63	71	159	88
		c)	-	0	0	0	4	3
800	Könnern, Stadt	a)	185	263	200	183	170	166
		b)	-	304	759	1 151	1 475	1 859
		c)	0	2	5	8	9	33
801	Latdorf	a)	16	24	21	20	21	17
		b)	-	30	75	131	186	191
		c)	0	1	1	1	1	7
802	Lödderitz	a)	4	11	5	3	4	7
		b)	-	15	19	21	35	81
		c)	-	0	0	0	0	2
803	Mehringen	a)	18	29	29	19	21	24
		b)	-	36	107	119	187	271
		c)	-	0	1	0	1	7
804	Nachterstedt	a)	40	80	58	34	40	28
		b)	-	97	215	215	351	313
		c)	0	2	2	3	3	4
805	Neu Königsau	a)	9	14	12	9	10	9
		b)	-	18	42	57	91	103
		c)	-	-	0	1	1	1
806	Neugattersleben	a)	16	20	27	24	27	8
		b)	-	21	106	149	238	91
		c)	-	0	1	0	1	3
807	Neundorf (Anhalt)	a)	33	73	49	46	47	45
		b)	-	90	184	284	414	495
		c)	0	1	2	0	1	7
808	Nienburg (Saale), Stadt	a)	85	162	100	86	81	84
		b)	-	176	355	528	714	942
		c)	0	1	1	5	5	17
809	Peißen	a)	25	41	37	27	21	36
		b)	-	54	133	172	183	410
		c)	-	0	1	3	1	10
810	Plötzkau	a)	20	46	37	35	30	34
		b)	-	58	134	229	261	376
		c)	-	0	2	0	1	5

Größenklassen des Gesamtbetrages der Einkünfte von ... bis unter ... EUR								Lfd. Nr.
12 500 - 15 000	15 000 - 20 000	20 000 - 25 000	25 000 - 37 500	37 500 - 50 000	50 000 - 125 000	125 000 und mehr	Ins- gesamt	
25 346 14	56 983 49	44 984 57	78 2 419 230	31 1 366 173	.	.	429 10 217 1 248	793
98 1 347 48	145 2 546 157	161 3 607 317	287 8 730 963	109 4 783 671	100 6 730 1 381	6 950 307	1 424 31 009 3 864	794
27 372 14	47 795 45	20 438 41	45 1 369 157	23 974 146	.	.	307 5 741 647	795
177 2 446 95	408 7 132 462	303 6 802 537	506 15 304 1 625	243 10 425 1 442	197 13 529 2 691	13 2 352 721	2 940 63 557 7 644	796
47 641 25	105 1 829 121	74 1 677 165	159 4 848 546	68 2 908 399	80 5 321 977	3 574 179	900 19 404 2 433	797
32 438 12	69 1 209 65	42 945 85	77 2 286 219	29 1 248 158	23 1 571 330	- - -	440 8 492 879	798
19 261 10	24 421 22	21 467 24	22 665 69	9 377 54	.	.	195 3 675 431	799
213 2 940 111	365 6 358 401	339 7 638 563	452 13 797 1 394	197 8 507 1 161	171 11 609 2 239	22 4 750 1 537	2 926 61 147 7 464	800
18 238 7	27 479 29	19 424 30	49 1 517 150	28 1 244 185	.	.	292 6 806 862	801
.	8 141 10	12 260 16	.	6 260 45	7 603 125	- - -	78 1 743 227	802
28 390 13	43 751 43	42 936 77	76 2 309 254	42 1 764 234	39 2 655 541	5 1 077 372	415 10 602 1 543	803
34 470 17	60 1 034 65	70 1 570 117	148 4 553 552	76 3 330 482	88 6 194 1 296	6 1 524 499	762 19 866 3 043	804
3 40 1	14 243 17	13 288 21	14 433 42	7 294 35	9 636 155	- - -	123 2 245 274	805
26 349 8	39 696 51	36 816 68	60 1 830 194	29 1 270 174	.	.	339 7 664 962	806
50 684 23	108 1 909 131	96 2 161 166	122 3 716 398	79 3 383 472	85 6 059 1 260	8 1 397 444	841 20 776 2 906	807
90 1 245 42	196 3 400 181	157 3 520 251	259 7 827 768	110 4 740 626	115 7 709 1 522	6 1 075 362	1 531 32 231 3 780	808
27 381 16	64 1 112 67	32 722 68	91 2 801 299	55 2 409 339	58 3 808 727	4 746 242	518 12 931 1 772	809
35 479 15	63 1 110 55	49 1 096 85	95 2 860 274	35 1 508 190	33 2 237 448	- - -	512 10 348 1 075	810

Lfd. Nr.	Land Kreisfreie Städte Landkreise Gemeinden		Größenklassen des Gesamtbetrages der Einkünfte von ... bis unter ... EUR					
			Nullfälle	1	2 500	5 000	7 500	10 000
				- 2 500	- 5 000	- 7 500	- 10 000	- 12 500
		a) Steuerpflichtige b) Gesamtbetrag der Einkünfte (1 000 EUR) c) Festzusetzende Einkommen-/ Jahreslohnsteuer (1 000 EUR)						
811	Plötzky	a)	14	29	19	24	22	18
		b)	-	36	69	154	190	199
		c)	0	1	0	2	2	3
812	Pobzig	a)	11	12	7	11	10	7
		b)	-	13	27	70	88	76
		c)	0	0	-	1	0	3
813	Poley	a)	11	24	11	17	11	13
		b)	-	23	40	109	99	148
		c)	0	0	0	0	0	4
814	Pömmelte	a)	6	16	20	19	16	19
		b)	-	18	71	120	139	211
		c)	-	0	1	1	0	3
815	Pretzien	a)	13	22	20	25	17	20
		b)	-	26	74	153	148	221
		c)	-	0	0	2	0	7
816	Preußlitz	a)	21	30	23	23	15	16
		b)	-	30	83	143	135	180
		c)	0	0	1	0	1	5
817	Ranies	a)	4	10	7	6	.	11
		b)	-	14	25	37	.	125
		c)	-	-	-	0	.	2
818	Sachsendorf	a)	7	14	12	13	8	8
		b)	-	17	47	81	69	89
		c)	-	0	0	1	0	2
819	Schackenthal	a)	3	18	5	9	7	9
		b)	-	21	20	57	60	102
		c)	-	0	-	0	1	1
820	Schackstedt	a)	6	13	19	10	14	12
		b)	-	14	72	65	122	142
		c)	-	1	0	0	2	3
821	Schadeleben	a)	17	25	22	15	18	18
		b)	-	22	75	91	152	211
		c)	0	0	0	1	1	5
822	Schönebeck (Elbe), Stadt	a)	524	1 235	817	733	694	684
		b)	-	1 405	3 017	4 567	6 083	7 670
		c)	1	6	17	29	56	161
823	Staßfurt, Stadt	a)	384	862	624	503	430	496
		b)	-	1 005	2 271	3 148	3 778	5 588
		c)	0	7	19	25	42	99
824	Tarthun	a)	10	30	32	21	8	16
		b)	-	35	112	133	69	177
		c)	0	0	0	1	0	2
825	Tornitz	a)	11	16	24	15	17	9
		b)	-	19	89	88	151	101
		c)	0	0	1	0	1	2
826	Unseburg	a)	21	48	26	25	28	38
		b)	-	54	102	160	246	429
		c)	-	0	1	0	1	8
827	Wedlitz	a)	6	13	9	17	12	10
		b)	-	13	35	104	105	110
		c)	0	0	0	0	1	2
828	Welsleben	a)	19	60	47	46	45	44
		b)	-	64	179	290	391	498
		c)	0	1	2	2	2	12

Größenklassen des Gesamtbetrages der Einkünfte von ... bis unter ... EUR								Lfd. Nr.
12 500 - 15 000	15 000 - 20 000	20 000 - 25 000	25 000 - 37 500	37 500 - 50 000	50 000 - 125 000	125 000 und mehr	Ins- gesamt	
17 234 10	46 814 58	45 1 006 82	71 2 159 229	30 1 286 176	44 3 074 609	- - -	379 9 221 1 171	811
6 83 2	12 199 10	9 203 13	20 619 56	13 561 76	128 2 630 279	812
8 111 3	37 643 34	23 521 31	34 1 024 92	23 992 128	20 1 432 288	- - -	232 5 141 582	813
23 319 16	37 645 44	27 604 48	32 982 122	20 876 113	247 5 170 671	814
25 345 8	45 791 53	38 863 66	63 1 937 225	27 1 149 161	50 3 582 744	4 1 560 625	369 10 847 1 891	815
11 153 5	30 530 33	28 630 54	49 1 477 148	23 1 041 138	20 1 452 300	- - -	289 5 854 685	816
11 152 8	26 464 36	16 355 34	21 636 64	12 511 67	146 3 935 542	817
5 69 3	16 290 19	16 347 17	13 401 37	7 310 47	4 229 39	- - -	123 1 949 167	818
12 164 5	16 283 11	11 250 17	17 535 75	9 390 52	7 437 82	5 1 290 423	128 3 609 666	819
18 248 7	17 300 15	16 365 30	15 449 38	9 380 52	160 3 010 321	820
13 182 7	31 554 45	23 523 45	45 1 391 152	25 1 065 158	21 1 472 290	- - -	273 5 738 704	821
640 8 803 335	1 318 23 123 1 491	1 201 26 859 2 362	1 754 53 368 6 076	794 34 309 5 051	961 65 794 13 460	65 13 066 4 142	11 420 248 065 33 188	822
506 6 938 250	894 15 561 909	791 17 736 1 500	1 198 36 236 3 952	520 22 656 3 290	574 38 981 8 032	44 8 005 2 451	7 826 161 902 20 576	823
25 352 13	52 881 48	30 660 62	41 1 291 139	20 855 112	300 5 853 678	824
12 164 7	31 563 28	19 424 32	28 826 92	11 469 63	11 728 124	- - -	204 3 622 351	825
47 645 18	66 1 150 74	54 1 215 84	64 1 961 189	32 1 390 182	476 9 811 1 201	826
9 127 5	17 300 20	13 284 24	18 544 57	11 476 69	4 224 37	- - -	139 2 324 216	827
33 455 20	94 1 620 112	90 1 980 160	109 3 273 348	63 2 710 378	67 4 374 876	7 1 148 363	724 16 981 2 276	828

Lfd. Nr.	Land Kreisfreie Städte Landkreise Gemeinden		Größenklassen des Gesamtbetrages der Einkünfte von ... bis unter ... EUR					
			Nullfälle	1	2 500	5 000	7 500	10 000
	a) Steuerpflichtige b) Gesamtbetrag der Einkünfte (1 000 EUR) c) Festzusetzende Einkommen-/ Jahreslohnsteuer (1 000 EUR)			- 2 500	- 5 000	- 7 500	- 10 000	- 12 500
829	Wespen	a)	-	5	6	3	3	7
		b)	-	6	21	18	26	77
		c)	-	0	0	-	-	2
830	Westdorf	a)	21	31	20	15	14	19
		b)	-	32	75	94	122	215
		c)	0	0	1	0	3	8
831	Westeregeln	a)	32	78	79	49	61	56
		b)	-	90	302	299	539	628
		c)	0	1	3	1	3	12
832	Wiendorf	a)	8	13	11	11	6	8
		b)	-	13	40	71	52	87
		c)	-	1	0	0	2	1
833	Wohlsdorf	a)	4	20	12	15	12	11
		b)	-	22	48	93	105	122
		c)	-	0	-	-	2	3
834	Wolmirsleben	a)	17	49	41	36	29	43
		b)	-	56	147	227	254	470
		c)	0	0	0	1	2	6
835	Zens	a)	5	9	3	4	11	3
		b)	-	9	11	23	93	35
		c)	-	0	-	-	1	1
836	Zuchau	a)	3	18	14	9	14	9
		b)	-	19	46	55	123	103
		c)	-	0	0	0	-	1
837	Salzlandkreis	a)	4 018	7 921	5 854	4 921	4 550	4 618
		b)	-	9 161	21 438	30 810	39 822	51 848
		c)	5	61	147	219	346	999
838	Altenzaun	a)	.	9	4	3	-	4
		b)	.	12	15	19	-	46
		c)	.	0	1	1	-	1
839	Arneburg, Stadt	a)	25	63	47	33	35	34
		b)	-	79	174	208	310	381
		c)	-	1	3	1	3	8
840	Aulosen	a)	6	11	.	.	9	3
		b)	-	9	.	.	78	34
		c)	-	0	.	.	1	1
841	Baben	a)	6	8	4	4	3	3
		b)	-	9	15	27	28	34
		c)	0	-	-	0	0	1
842	Badingen	a)	9	19	8	10	13	8
		b)	-	24	31	61	114	87
		c)	-	0	0	-	-	1
843	Ballerstedt	a)	4	8	11	9	7	6
		b)	-	8	42	57	61	68
		c)	-	-	0	0	-	2
844	Beelitz	a)	20	4	4	.	.	3
		b)	-	7	13	.	.	34
		c)	-	0	-	.	.	0
845	Behrendorf	a)	5	15	12	12	11	15
		b)	-	24	40	74	96	166
		c)	-	0	-	0	1	3
846	Bellingen	a)	3	7	5	8	4	8
		b)	-	7	19	52	37	91
		c)	-	-	-	1	0	1

Größenklassen des Gesamtbetrages der Einkünfte von ... bis unter ... EUR								Lfd. Nr.
12 500 - 15 000	15 000 - 20 000	20 000 - 25 000	25 000 - 37 500	37 500 - 50 000	50 000 - 125 000	125 000 und mehr	Ins- gesamt	
7 99 3	14 237 14	11 242 19	10 311 30	9 381 48	8 494 90	- - -	83 1 912 206	829
20 276 16	34 585 39	26 580 59	59 1 847 225	43 1 879 268	51 3 750 805	8 1 408 480	361 10 863 1 904	830
52 715 28	90 1 571 95	75 1 699 113	106 3 211 337	45 1 926 246	53 3 724 735	3 707 177	779 15 411 1 750	831
5 67 5	12 211 11	16 352 22	14 450 44	12 511 66	7 438 90	- - -	123 2 292 240	832
10 136 2	26 461 33	17 391 13	21 630 68	7 298 38	169 3 423 417	833
45 617 25	101 1 778 105	76 1 687 127	106 3 254 344	41 1 751 231	50 3 429 666	6 974 261	640 14 644 1 768	834
10 140 6	14 250 14	14 314 25	7 304 39	104 2 443 306	835
.	17 309 24	13 287 21	21 632 70	6 264 35	137 2 692 365	836
4 629 63 661 2 374	9 458 165 272 10 233	8 099 181 610 14 946	12 341 374 736 40 863	5 768 249 053 35 182	6 362 435 026 87 915	494 95 702 30 406	79 033 1 718 139 223 696	837
.	5 89 7	4 88 5	6 406 78	- - -	47 981 126	838
40 551 18	75 1 327 76	73 1 618 117	86 2 604 252	53 2 293 316	85 6 637 1 675	12 2 050 724	661 18 232 3 194	839
3 40 1	9 159 13	13 291 19	9 285 23	4 169 25	3 205 44	- - -	79 1 323 125	840
.	10 222 12	8 240 33	6 250 38	6 445 101	- - -	66 1 408 194	841
9 127 6	27 468 32	16 358 22	31 925 82	12 517 66	173 3 520 339	842
16 227 11	14 233 10	15 342 28	20 601 60	3 121 14	121 2 372 279	843
.	3 70 7	- - -	- - -	42 284 19	844
5 68 3	28 485 25	13 286 10	16 507 53	12 513 77	5 367 82	- - -	149 2 626 255	845
6 82 2	11 186 13	16 358 22	23 712 83	9 391 53	11 818 160	- - -	111 2 754 336	846

Lfd. Nr.	Land Kreisfreie Städte Landkreise Gemeinden		Größenklassen des Gesamtbetrages der Einkünfte von ... bis unter ... EUR					
			Nullfälle	1	2 500	5 000	7 500	10 000
	a) Steuerpflichtige b) Gesamtbetrag der Einkünfte (1 000 EUR) c) Festzusetzende Einkommen-/ Jahreslohnsteuer (1 000 EUR)			- 2 500	- 5 000	- 7 500	- 10 000	- 12 500
847	Berkau	a)	7	11	11	14	18	7
		b)	-	15	42	89	153	82
		c)	0	0	0	2	1	2
848	Bertkow	a)	5	8	11	6	4	11
		b)	-	9	35	36	34	124
		c)	-	-	0	0	1	3
849	Beuster	a)	6	16	14	10	12	9
		b)	-	17	49	63	104	101
		c)	-	0	0	-	1	1
850	Birkholz	a)	6	17	13	6	7	7
		b)	-	21	50	38	62	80
		c)	-	0	0	-	0	1
851	Bismark (Altmark), Stadt	a)	45	99	79	64	60	60
		b)	-	122	288	404	522	670
		c)	0	0	1	3	3	11
852	Bittkau	a)	4	28	30	16	8	16
		b)	-	36	108	100	71	182
		c)	-	1	0	1	0	5
853	Bölsdorf	a)	5	6	15	7	3	4
		b)	-	6	54	44	26	44
		c)	-	-	0	1	-	0
854	Boock	a)	7	11	5	8	8	8
		b)	-	11	17	47	73	91
		c)	0	-	-	0	2	3
855	Bretsch	a)	8	18	17	17	15	17
		b)	-	20	64	105	133	191
		c)	-	0	1	1	0	2
856	Buch	a)	6	13	13	8	16	16
		b)	-	15	47	48	136	175
		c)	-	0	-	0	1	2
857	Buchholz	a)	3	4	6	5	9	.
		b)	-	4	21	32	79	.
		c)	-	-	0	-	1	.
858	Büste	a)	7	9	12	4	7	12
		b)	-	11	43	27	61	131
		c)	0	-	0	0	-	1
859	Cobbel	a)	3	12	10	5	15	4
		b)	-	11	39	29	131	44
		c)	0	0	0	0	2	2
860	Dahlen	a)	12	21	11	13	10	16
		b)	-	24	41	80	89	185
		c)	0	0	1	2	0	4
861	Demker	a)	9	8	9	9	11	11
		b)	-	9	29	55	97	127
		c)	0	0	0	0	1	2
862	Dobberkau	a)	5	13	7	9	6	3
		b)	-	11	22	58	51	34
		c)	0	0	0	0	0	2
863	Düsedau	a)	4	12	13	3	12	6
		b)	-	14	44	18	101	68
		c)	-	-	1	0	0	2
864	Eichstedt (Altmark)	a)	3	18	10	18	11	8
		b)	-	23	39	115	101	90
		c)	-	0	0	1	1	2

Größenklassen des Gesamtbetrages der Einkünfte von ... bis unter ... EUR								Lfd. Nr.
12 500 - 15 000	15 000 - 20 000	20 000 - 25 000	25 000 - 37 500	37 500 - 50 000	50 000 - 125 000	125 000 und mehr	Ins- gesamt	
9 124 3	25 432 34	23 514 43	30 894 74	16 692 87	.	.	181 3 867 428	847
17 228 10	14 247 13	7 154 17	21 615 47	8 352 58	6 469 83	-	118 2 303 232	848
11 153 6	18 314 21	20 439 20	29 886 91	15 635 85	.	.	176 3 965 487	849
11 156 5	24 419 24	15 336 28	23 680 66	10 421 51	10 738 170	-	149 3 001 347	850
67 927 32	147 2 552 169	105 2 362 169	182 5 525 562	92 3 913 521	80 5 657 1 180	9 1 524 447	1 089 24 467 3 100	851
25 347 13	41 710 35	27 606 41	40 1 243 124	19 791 107	9 535 97	-	263 4 728 425	852
7 96 2	7 121 9	15 326 16	17 519 53	8 353 45	.	.	104 2 288 276	853
8 110 5	14 249 19	13 295 20	16 500 53	7 295 38	3 200 47	-	108 1 889 189	854
14 193 8	25 444 25	23 512 28	33 1 015 109	17 767 110	.	.	223 4 744 504	855
11 149 6	19 325 17	11 242 14	21 621 55	11 496 74	.	.	156 3 154 373	856
.	13 235 14	9 203 16	14 433 41	11 473 70	.	.	100 2 992 432	857
9 125 2	31 555 43	15 328 21	21 654 58	11 491 64	7 479 70	-	145 2 906 261	858
8 110 1	13 226 17	12 263 20	14 442 52	5 211 30	15 1 028 220	-	116 2 535 346	859
16 215 6	18 313 17	28 615 40	41 1 282 135	17 734 112	33 2 244 403	5 796 242	241 6 617 961	860
7 98 4	18 324 21	16 366 31	26 791 86	7 302 37	.	.	150 3 825 553	861
7 93 3	22 389 23	5 112 3	16 467 45	7 285 29	.	.	110 2 427 327	862
10 141 6	21 369 19	10 216 13	18 563 46	8 336 40	6 460 102	-	123 2 330 229	863
12 165 5	20 348 17	16 352 27	34 1 021 90	13 563 70	.	.	178 3 982 472	864

Lfd. Nr.	Land Kreisfreie Städte Landkreise Gemeinden a) Steuerpflichtige b) Gesamtbetrag der Einkünfte (1 000 EUR) c) Festzusetzende Einkommen-/ Jahreslohnsteuer (1 000 EUR)	Größenklassen des Gesamtbetrages der Einkünfte von ... bis unter ... EUR						
		Nullfälle	1	2 500	5 000	7 500	10 000	
			- 2 500	- 5 000	- 7 500	- 10 000	- 12 500	
865	Erxleben	a)	.	.	12	9	16	12
		b)	.	.	45	57	147	140
		c)	.	.	0	0	1	1
866	Falkenberg	a)	5	10	6	5	6	.
		b)	-	12	22	31	54	.
		c)	-	-	-	0	0	.
867	Fischbeck (Elbe)	a)	15	31	11	9	19	9
		b)	-	39	37	58	161	103
		c)	-	0	1	0	1	2
868	Flessau	a)	7	34	25	28	22	28
		b)	-	37	89	172	195	318
		c)	0	0	0	1	1	6
869	Gagel	a)	.	7
		b)	.	6
		c)	.	-
870	Garlipp	a)	.	.	4	3	5	5
		b)	.	.	13	19	42	60
		c)	.	.	0	-	0	1
871	Geestgottberg	a)	11	13	7	11	5	9
		b)	-	16	24	70	44	101
		c)	-	-	-	1	1	3
872	Gladigau	a)	7	9	7	7	11	13
		b)	-	14	24	44	98	143
		c)	0	0	0	0	2	2
873	Goldbeck	a)	26	66	37	24	24	15
		b)	-	72	131	154	206	165
		c)	0	0	0	1	3	3
874	Gollensdorf	a)	6	9	7	5	4	6
		b)	-	9	23	30	36	70
		c)	-	0	-	-	-	1
875	Grassau	a)	4	11	11	4	3	3
		b)	-	9	43	25	27	33
		c)	0	-	1	-	0	2
876	Grieben	a)	10	30	18	11	18	15
		b)	-	33	70	73	159	173
		c)	-	0	0	0	1	3
877	Grobleben	a)	5	6	.	4	.	4
		b)	-	8	.	26	.	47
		c)	-	0	.	0	.	1
878	Groß Garz	a)	15	29	19	22	19	16
		b)	-	38	76	135	163	182
		c)	0	1	-	1	3	4
879	Groß Schwechten	a)	7	22	22	16	12	15
		b)	-	30	82	99	103	167
		c)	-	0	1	1	1	2
880	Hämerten	a)	3	6	7	6	4	3
		b)	-	8	25	39	34	32
		c)	-	0	0	0	0	1
881	Hassel	a)	11	29	14	14	8	12
		b)	-	34	56	88	73	139
		c)	-	0	0	0	1	2
882	Havelberg, Stadt	a)	97	323	200	147	136	156
		b)	-	329	722	932	1 171	1 764
		c)	0	3	3	7	8	33

Größenklassen des Gesamtbetrages der Einkünfte von ... bis unter ... EUR								Lfd. Nr.
12 500 - 15 000	15 000 - 20 000	20 000 - 25 000	25 000 - 37 500	37 500 - 50 000	50 000 - 125 000	125 000 und mehr	Ins- gesamt	
13 185 8	26 432 19	18 408 29	23 709 80	11 482 70	11 776 165	- - -	165 3 394 375	865
.	13	14	11	7	7	-	89	866
.	227	306	323	305	523	-	1 860	
.	8	15	31	42	115	-	213	
23 322 14	32 556 28	28 637 47	36 1 077 102	15 626 81	.	.	244 5 048 651	867
32 442 19	44 767 34	48 1 080 95	54 1 624 157	33 1 424 195	.	.	381 7 988 870	868
5 69 4	3 56 1	.	.	.	-	-	39 635 42	869
7 97 3	6 107 5	9 208 14	15 497 51	7 308 39	.	.	73 1 803 219	870
9 125 4	19 336 27	16 354 27	30 911 85	11 466 58	12 814 158	-	153 3 263 364	871
12 171 6	18 316 17	21 461 42	26 771 65	6 268 42	12 855 167	-	149 3 164 343	872
29 395 19	44 755 46	48 1 073 92	73 2 190 220	41 1 768 228	.	.	469 10 106 1 255	873
8 114 4	13 231 12	13 298 15	21 612 54	3 120 10	.	.	100 2 008 205	874
4 57 2	8 137 4	10 220 9	17 503 40	6 251 32	8 501 86	-	89 1 807 177	875
18 249 8	37 650 41	30 673 42	44 1 350 138	21 891 124	37 2 596 524	5 770 242	294 7 687 1 125	876
4 58 2	5 83 6	3 69 7	.	-	.	-	40 605 63	877
19 259 11	31 546 26	36 798 59	42 1 291 123	19 804 99	.	.	282 5 467 581	878
17 235 12	30 523 35	20 446 43	38 1 131 118	21 926 122	.	.	240 5 216 670	879
7 98 3	10 168 12	9 205 25	13 406 45	8 338 53	10 649 118	5 1 084 349	91 3 089 606	880
23 321 10	46 798 59	37 841 59	51 1 527 181	34 1 463 195	72 5 363 1 115	3 427 122	354 11 131 1 745	881
145 1 991 74	373 6 525 413	294 6 553 565	363 11 031 1 155	190 8 258 1 114	245 16 715 3 298	21 3 255 958	2 690 59 244 7 632	882

Lfd. Nr.	Land Kreisfreie Städte Landkreise Gemeinden		Größenklassen des Gesamtbetrages der Einkünfte von ... bis unter ... EUR					
			Nullfälle	1	2 500	5 000	7 500	10 000
				- 2 500	- 5 000	- 7 500	- 10 000	- 12 500
		a) Steuerpflichtige b) Gesamtbetrag der Einkünfte (1 000 EUR) c) Festzusetzende Einkommen-/ Jahreslohnsteuer (1 000 EUR)						
883	Heeren	a)	10	18	12	12	12	16
		b)	-	24	48	74	104	187
		c)	0	1	0	1	0	4
884	Heiligenfelde	a)	.	.	11	7	7	5
		b)	.	.	38	47	62	55
		c)	.	.	0	0	1	1
885	Hindenburg	a)	4	14	16	9	5	14
		b)	-	19	59	54	45	157
		c)	-	0	0	0	3	3
886	Hohenberg-Krusemark	a)	5	20	14	20	16	17
		b)	-	22	50	120	138	191
		c)	-	0	0	0	0	9
887	Hohengöhren	a)	6	15	12	11	16	9
		b)	-	22	46	65	145	99
		c)	0	0	1	1	1	2
888	Hohenwulsch	a)	12	17	17	6	6	5
		b)	-	22	64	38	55	55
		c)	-	-	1	1	-	0
889	Holzhausen	a)	4	6	.	5	4	.
		b)	-	8	.	30	35	.
		c)	0	1	.	-	0	.
890	Hüselitz	a)	9	11	8	5	6	10
		b)	-	19	31	31	53	114
		c)	0	0	-	0	0	2
891	Iden	a)	12	25	29	14	22	23
		b)	-	31	90	83	201	259
		c)	-	0	1	-	1	4
892	Insel	a)	16	29	18	11	12	15
		b)	-	34	68	70	107	167
		c)	0	0	-	0	1	3
893	Jerchel	a)	4	3	3	3	3	3
		b)	-	5	10	21	27	34
		c)	-	-	1	0	-	1
894	Kamern	a)	8	27	14	13	20	16
		b)	-	28	49	81	168	179
		c)	0	0	-	0	0	3
895	Käthen	a)	.	3	5	6	.	3
		b)	.	4	18	36	.	35
		c)	.	-	0	2	.	0
896	Kehnert	a)	.	.	11	6	6	8
		b)	.	.	41	39	50	93
		c)	.	.	0	-	1	2
897	Kläden	a)	11	16	17	25	18	20
		b)	-	20	66	158	155	228
		c)	0	0	1	3	1	5
898	Klein Schwechten	a)	11	20	10	10	5	10
		b)	-	21	40	66	46	116
		c)	0	0	0	0	0	3
899	Klietz	a)	16	43	33	34	33	35
		b)	-	55	118	219	279	395
		c)	-	1	1	2	1	6
900	Königsmark	a)	7	10	11	9	6	12
		b)	-	12	43	55	52	131
		c)	-	-	-	0	0	2

Größenklassen des Gesamtbetrages der Einkünfte von ... bis unter ... EUR								Lfd. Nr.
12 500 - 15 000	15 000 - 20 000	20 000 - 25 000	25 000 - 37 500	37 500 - 50 000	50 000 - 125 000	125 000 und mehr	Ins- gesamt	
15 206 10	19 334 20	33 737 50	29 886 99	16 656 88	.	.	208 4 438 517	883
11 150 6	7 126 6	14 305 11	10 295 22	5 220 28	.	-	88 1 374 85	884
7 95 5	20 344 21	17 375 24	12 383 38	17 742 103	5 321 55	-	140 2 594 251	885
18 246 9	32 558 30	27 600 41	29 875 82	22 947 148	.	.	248 5 802 757	886
11 155 7	19 321 16	21 473 46	22 661 70	4 184 24	.	.	150 2 530 246	887
12 159 3	17 303 20	16 358 28	20 624 60	14 592 76	7 475 85	-	149 2 744 274	888
6 83 4	9 158 11	3 68 6	.	.	.	-	50 769 71	889
5 70 4	10 175 10	8 176 20	10 292 24	4 178 20	4 310 64	-	90 1 447 144	890
19 261 11	37 646 34	33 728 60	55 1 672 169	24 1 044 147	25 1 750 337	3 410 118	321 7 176 882	891
15 201 7	43 731 43	26 586 61	68 2 087 230	20 853 108	30 2 091 402	4 873 260	307 7 867 1 114	892
7 97 5	6 103 6	4 91 6	7 202 13	5 205 26	.	.	55 1 426 214	893
18 252 9	36 643 38	26 576 46	37 1 162 102	19 799 98	17 1 288 282	-	251 5 226 579	894
.	7 116 8	4 93 7	.	4 185 22	9 610 117	-	51 1 309 182	895
9 124 3	23 400 20	10 222 17	19 562 51	11 486 76	10 722 150	-	126 2 752 324	896
24 328 13	37 658 44	30 674 49	47 1 420 159	22 960 134	24 1 528 297	3 468 141	294 6 665 847	897
13 181 9	30 516 28	7 156 12	28 856 78	20 857 112	19 1 276 234	-	183 4 131 476	898
39 528 18	55 969 64	67 1 531 122	94 2 788 258	42 1 761 220	.	.	546 12 513 1 465	899
12 167 8	26 460 27	22 505 47	21 642 69	5 210 24	.	.	156 3 508 453	900

Lfd. Nr.	Land Kreisfreie Städte Landkreise Gemeinden		Größenklassen des Gesamtbetrages der Einkünfte von ... bis unter ... EUR					
			Nullfälle	1	2 500	5 000	7 500	10 000
				- 2 500	- 5 000	- 7 500	- 10 000	- 12 500
	a) Steuerpflichtige b) Gesamtbetrag der Einkünfte (1 000 EUR) c) Festzusetzende Einkommen-/ Jahreslohnsteuer (1 000 EUR)							
901	Könnigde	a)	3	8	.	.	8	5
		b)	-	12	.	.	71	60
		c)	-	-	.	.	1	1
902	Kossebau	a)	.	9	.	7	3	6
		b)	.	6	.	43	26	67
		c)	.	0	.	1	0	1
903	Kremkau	a)	4	6	.	.	6	5
		b)	-	4	.	.	51	57
		c)	0	0	.	.	1	1
904	Krevese	a)	9	17	22	9	8	11
		b)	-	22	82	57	72	126
		c)	0	-	0	0	1	1
905	Krüden	a)	18	24	27	19	12	20
		b)	-	35	93	116	104	228
		c)	-	1	0	1	0	5
906	Langensalzwedel	a)	.	.	5	8	5	5
		b)	.	.	19	52	43	58
		c)	.	.	0	-	-	2
907	Lichterfelde	a)	4	16	13	5	6	3
		b)	-	19	44	29	52	35
		c)	-	0	-	-	-	1
908	Lindtorf	a)	5	12	14	7	10	10
		b)	-	15	50	45	88	111
		c)	-	0	1	0	1	3
909	Losenrade	a)	.	5	7	7	5	.
		b)	.	5	26	42	46	.
		c)	.	-	-	0	0	.
910	Losse	a)	.	-	3	3	.	.
		b)	.	-	11	19	.	.
		c)	.	-	-	-	.	.
911	Lückstedt	a)	8	23	22	17	15	16
		b)	-	29	78	110	131	178
		c)	-	0	0	2	1	4
912	Lüderitz	a)	11	30	28	20	29	24
		b)	-	29	111	131	252	276
		c)	0	0	1	2	1	5
913	Meseberg	a)	4	18	8	10	8	13
		b)	-	22	25	62	71	152
		c)	-	0	0	1	0	3
914	Meßdorf	a)	4	24	16	13	16	17
		b)	-	33	58	82	135	193
		c)	-	0	0	1	1	3
915	Miltern	a)	7	17	5	12	9	6
		b)	-	21	16	83	77	67
		c)	0	0	-	-	1	0
916	Möringen	a)	12	20	16	22	15	24
		b)	-	24	56	139	132	269
		c)	-	0	1	1	0	3
917	Nahrstedt	a)	4	12	7	6	6	12
		b)	-	16	25	40	51	136
		c)	-	0	0	0	0	2
918	Neuermark-Lübars	a)	5	9	11	10	7	7
		b)	-	15	40	68	60	79
		c)	-	0	0	0	1	1

Größenklassen des Gesamtbetrages der Einkünfte von ... bis unter ... EUR								Lfd. Nr.
12 500 - 15 000	15 000 - 20 000	20 000 - 25 000	25 000 - 37 500	37 500 - 50 000	50 000 - 125 000	125 000 und mehr	Ins- gesamt	
3 42 2	8 140 9	4 91 4	8 244 21	4 174 22	3 206 44	- - -	59 1 062 104	901
9 126 5	15 262 15	12 268 20	11 343 27	7 300 39	95 2 339 287	902
7 95 3	14 234 12	7 160 13	14 406 33	4 180 24	7 418 77	- - -	80 1 630 164	903
8 111 3	22 380 22	27 608 46	37 1 110 106	17 725 99	204 4 548 465	904
16 220 10	30 541 32	29 664 46	29 895 90	18 798 115	19 1 275 249	3 407 122	264 5 376 671	905
4 55 2	7 125 8	4 92 7	21 650 66	6 236 29	12 716 127	- - -	83 2 052 241	906
9 125 5	11 189 11	12 270 21	9 270 22	10 435 51	105 2 087 246	907
11 151 3	21 364 20	19 421 29	29 857 74	10 425 55	13 769 126	- - -	161 3 295 312	908
.	5 90 7	8 182 8	8 243 23	4 268 49	- - -	56 1 031 100	909
.	4 69 4	4 86 5	8 244 19	3 133 20	4 282 54	- - -	35 903 104	910
17 228 7	23 401 26	23 516 40	36 1 090 105	16 719 97	19 1 309 258	- - -	235 4 789 540	911
32 442 15	55 964 57	57 1 273 91	63 1 923 214	37 1 599 231	428 9 808 1 163	912
7 97 5	19 333 26	11 239 16	22 677 75	11 471 77	8 488 93	- - -	139 2 637 295	913
20 276 10	40 707 42	26 575 37	36 1 123 108	15 636 79	15 1 032 198	3 506 142	245 5 354 622	914
10 138 5	27 461 26	15 338 38	25 761 94	15 654 87	15 924 172	- - -	163 3 542 423	915
11 154 6	25 437 31	34 760 56	50 1 509 132	31 1 334 197	295 7 309 918	916
4 55 1	12 210 16	18 408 26	19 568 47	13 558 81	9 620 128	- - -	122 2 687 302	917
12 167 6	17 296 17	14 309 34	22 674 69	10 430 61	6 345 53	- - -	130 2 483 241	918

Lfd. Nr.	Land Kreisfreie Städte Landkreise Gemeinden		Größenklassen des Gesamtbetrages der Einkünfte von ... bis unter ... EUR					
			Nullfälle	1	2 500	5 000	7 500	10 000
	a) Steuerpflichtige b) Gesamtbetrag der Einkünfte (1 000 EUR) c) Festzusetzende Einkommen-/ Jahreslohnsteuer (1 000 EUR)			- 2 500	- 5 000	- 7 500	- 10 000	- 12 500
919	Neukirchen (Altmark)	a)	8	14	12	4	.	7
		b)	-	16	44	28	.	80
		c)	-	-	0	-	.	1
920	Osterburg (Altmark), Stadt	a)	86	236	191	154	140	149
		b)	-	263	670	960	1 222	1 683
		c)	0	2	7	10	10	31
921	Pollitz	a)	7	13	7	6	8	9
		b)	-	14	26	35	72	101
		c)	0	0	0	0	4	3
922	Querstedt	a)	7	10	.	.	.	3
		b)	-	6	.	.	.	32
		c)	0	-	.	.	.	0
923	Ringfurth	a)	3	10	7	10	5	11
		b)	-	9	25	59	45	123
		c)	-	-	-	1	-	2
924	Rochau	a)	7	28	22	17	15	14
		b)	-	31	82	106	125	157
		c)	-	0	0	-	1	2
925	Rossau	a)	3	8	12	11	11	8
		b)	-	7	41	66	96	92
		c)	-	0	0	1	2	2
926	Sandau (Elbe), Stadt	a)	10	32	16	22	15	20
		b)	-	40	56	132	131	224
		c)	-	0	1	2	1	4
927	Sandauerholz	a)	.	6	8	.	5	5
		b)	.	8	29	.	43	54
		c)	.	0	0	.	0	0
928	Sanne	a)	.	6	4	-	3	6
		b)	.	8	13	-	28	67
		c)	.	0	-	-	1	1
929	Schäplitz	a)	.	.	6	.	-	3
		b)	.	.	25	.	-	34
		c)	.	.	0	.	-	1
930	Schelldorf	a)	3	6	.	-	.	.
		b)	-	5	.	-	.	.
		c)	-	0	.	-	.	.
931	Schernebeck	a)	3	7	6	4	4	7
		b)	-	9	22	23	34	80
		c)	-	-	0	0	0	1
932	Schernikau	a)	5	19	15	8	9	8
		b)	-	27	55	51	80	89
		c)	-	0	0	0	0	1
933	Schinne	a)	15	9	16	6	14	8
		b)	-	9	62	35	124	92
		c)	-	-	1	0	1	2
934	Schollene	a)	18	61	35	22	20	37
		b)	-	72	123	139	177	414
		c)	0	0	1	1	3	9
935	Schönberg	a)	3	26	19	13	13	8
		b)	-	31	61	81	114	89
		c)	-	0	1	1	1	3
936	Schönfeld	a)	.	.	3	5	8	7
		b)	.	.	11	30	71	81
		c)	.	.	-	1	1	2

Größenklassen des Gesamtbetrages der Einkünfte von ... bis unter ... EUR								Lfd. Nr.
12 500 - 15 000	15 000 - 20 000	20 000 - 25 000	25 000 - 37 500	37 500 - 50 000	50 000 - 125 000	125 000 und mehr	Ins- gesamt	
4 56 2	8 134 5	9 197 11	16 533 56	8 350 46	.	.	98 1 878 217	919
142 1 949 71	253 4 439 275	251 5 621 449	379 11 509 1 222	203 8 748 1 211	241 16 846 3 400	21 4 377 1 311	2 446 58 288 7 998	920
5 70 4	15 256 21	9 192 14	19 580 53	5 208 29	5 314 55	- - -	108 1 869 184	921
5 68 2	9 163 13	.	8 245 30	6 263 34	5 279 49	- - -	60 1 130 129	922
10 141 8	16 283 12	8 187 9	14 424 41	.	.	- - -	105 1 786 137	923
7 95 3	26 464 37	22 485 25	59 1 770 179	21 910 119	29 2 055 410	- - -	267 6 280 776	924
12 166 6	23 403 28	15 344 19	18 532 42	9 407 61	.	.	145 3 446 479	925
24 331 8	41 727 38	36 804 55	59 1 816 180	23 1 005 157	24 1 645 360	- - -	322 6 913 806	926
.	12 209 12	3 68 6	10 300 35	.	.	- - -	57 905 79	927
4 53 2	9 147 10	12 273 17	.	7 309 38	.	.	67 1 854 286	928
- - -	6 107 5	4 92 7	6 184 20	4 180 24	.	- - -	35 739 74	929
3 41 2	5 89 6	4 89 7	.	4 159 22	.	.	41 1 138 209	930
8 111 5	16 271 14	11 245 20	21 639 62	.	.	- - -	97 2 271 308	931
7 93 3	31 531 30	22 498 56	24 735 85	18 808 119	.	.	182 4 098 539	932
16 220 6	23 399 20	17 374 23	27 797 69	12 526 76	15 1 018 192	- - -	178 3 656 391	933
32 448 19	66 1 128 64	55 1 251 104	71 2 185 216	32 1 370 187	26 1 711 334	- - -	475 9 018 938	934
16 219 9	24 416 28	22 480 38	37 1 103 99	17 744 114	.	.	217 4 803 575	935
8 111 2	9 151 10	5 109 9	14 450 43	3 126 13	.	.	75 1 535 171	936

Lfd. Nr.	Land Kreisfreie Städte Landkreise Gemeinden		Größenklassen des Gesamtbetrages der Einkünfte von ... bis unter ... EUR					
			Nullfälle	1	2 500	5 000	7 500	10 000
				- 2 500	- 5 000	- 7 500	- 10 000	- 12 500
	a) Steuerpflichtige b) Gesamtbetrag der Einkünfte (1 000 EUR) c) Festzusetzende Einkommen-/ Jahreslohnsteuer (1 000 EUR)							
937	Schönhausen (Elbe)	a)	38	76	57	47	35	45
		b)	-	83	202	288	305	503
		c)	- 1	0	1	2	1	10
938	Schönwalde (Altmark)	a)	-	5	.	4	.	-
		b)	-	3	.	26	.	-
		c)	-	-	.	-	.	-
939	Schorstedt	a)	5	16	16	7	9	6
		b)	-	25	56	42	77	68
		c)	-	0	0	-	-	2
940	Schwarzholz	a)	4	11	7	7	4	4
		b)	-	16	24	45	36	47
		c)	-	0	-	0	1	1
941	Seehausen (Altmark), Stadt	a)	65	163	103	91	87	87
		b)	-	194	356	567	764	974
		c)	-	1	1	4	3	20
942	Staats	a)	4	14	5	4	5	3
		b)	-	16	18	26	43	35
		c)	-	0	1	0	1	1
943	Steinfeld (Altmark)	a)	5	13	8	8	9	5
		b)	-	17	31	45	83	57
		c)	-	0	0	1	0	1
944	Stendal, Stadt	a)	788	1 391	819	669	699	720
		b)	-	1 592	2 996	4 180	6 080	8 069
		c)	1	14	25	53	79	188
945	Storkau (Elbe)	a)	.	.	3	3	5	6
		b)	.	.	11	17	44	67
		c)	.	.	-	0	0	1
946	Tangerhütte, Stadt	a)	85	281	159	114	140	130
		b)	-	308	591	721	1 231	1 476
		c)	0	2	4	4	15	28
947	Tangermünde, Stadt	a)	128	319	219	175	184	182
		b)	-	342	801	1 098	1 630	2 040
		c)	- 1	3	8	10	14	39
948	Uchtdorf	a)	.	.	4	4	10	8
		b)	.	.	14	25	86	92
		c)	.	.	-	-	2	1
949	Uchtspringe	a)	11	39	24	14	11	14
		b)	-	40	91	90	100	161
		c)	-	0	1	0	1	6
950	Uenglingen	a)	11	37	19	17	14	20
		b)	-	47	71	102	121	226
		c)	-	1	0	0	3	8
951	Uetz	a)	7	10	.	3	.	4
		b)	-	14	.	18	.	47
		c)	0	0	.	1	.	1
952	Vinzelberg	a)	7	12	3	5	3	5
		b)	-	13	12	33	28	58
		c)	0	1	1	-	-	1
953	Volgfelde	a)	.	.	3	.	.	3
		b)	.	.	10	.	.	33
		c)	.	.	0	.	.	1
954	Wahrenberg	a)	5	11	7	10	9	12
		b)	-	16	24	63	78	133
		c)	0	1	0	0	2	2

Größenklassen des Gesamtbetrages der Einkünfte von ... bis unter ... EUR								Lfd. Nr.
12 500 - 15 000	15 000 - 20 000	20 000 - 25 000	25 000 - 37 500	37 500 - 50 000	50 000 - 125 000	125 000 und mehr	Ins- gesamt	
53 731 27	89 1 557 91	76 1 728 123	115 3 473 316	48 2 071 278	57 3 998 814	4 768 249	740 15 708 1 911	937
5 72 1	7 122 5	3 70 3	.	.	7 458 74	-	41 983 104	938
9 125 6	18 310 20	7 159 15	11 337 24	8 347 44	3 233 46	-	115 1 777 157	939
4 55 2	13 229 12	6 140 8	13 392 34	4 179 28	9 650 147	-	86 1 812 231	940
91 1 260 49	163 2 882 194	139 3 157 245	244 7 378 775	100 4 375 636	142 9 711 2 009	20 4 409 1 495	1 495 36 026 5 433	941
4 56 1	19 332 20	13 290 24	13 386 42	13 567 73	11 664 124	-	108 2 432 289	942
8 113 4	21 371 18	14 313 20	12 360 47	9 377 58	.	.	125 3 026 422	943
722 9 922 406	1 551 27 016 1 764	1 311 29 403 2 727	1 990 60 847 7 108	981 42 439 6 237	1 185 81 536 16 796	85 17 470 5 720	12 911 291 550 41 119	944
6 84 5	9 152 10	21 485 51	.	12 509 88	10 717 162	-	90 2 346 350	945
141 1 939 75	261 4 563 314	214 4 804 400	285 8 709 896	129 5 562 770	191 13 914 3 030	21 4 153 1 283	2 151 47 970 6 821	946
216 2 960 115	440 7 705 500	349 7 828 701	553 16 881 1 853	260 11 155 1 564	305 21 617 4 475	31 5 878 1 682	3 361 79 935 10 965	947
6 82 2	11 189 15	11 246 18	22 674 71	11 485 62	6 408 86	-	104 2 310 256	948
15 205 12	31 536 37	37 845 93	57 1 726 205	42 1 869 254	43 2 736 550	4 894 292	342 9 292 1 452	949
18 249 13	31 556 41	31 681 69	59 1 807 206	53 2 312 324	81 5 716 1 138	7 1 939 643	398 13 828 2 447	950
.	7 125 4	8 176 15	13 386 43	.	11 753 143	-	70 1 646 227	951
7 96 4	10 174 12	12 275 24	22 660 71	12 512 69	.	.	108 2 631 366	952
3 42 2	6 106 5	6 137 6	12 360 27	8 349 51	10 688 127	-	68 1 786 219	953
12 168 5	16 274 16	21 467 36	18 547 53	9 397 66	.	.	139 2 875 338	954

Lfd. Nr.	Land Kreisfreie Städte Landkreise Gemeinden		Größenklassen des Gesamtbetrages der Einkünfte von ... bis unter ... EUR					
			Nullfälle	1	2 500	5 000	7 500	10 000
				- 2 500	- 5 000	- 7 500	- 10 000	- 12 500
a) Steuerpflichtige b) Gesamtbetrag der Einkünfte (1 000 EUR) c) Festzusetzende Einkommen-/ Jahreslohnsteuer (1 000 EUR)								
955	Walsleben	a)	7	16	12	7	3	14
		b)	-	18	47	41	27	158
		c)	-	-	1	0	-	2
956	Wanzer	a)	.	6	7	.	4	.
		b)	.	7	25	.	35	.
		c)	.	0	0	.	0	.
957	Weißewarte	a)	8	24	10	9	11	10
		b)	-	28	38	56	99	113
		c)	0	0	0	0	1	3
958	Wendemark	a)	5	3	5	.	.	4
		b)	-	5	17	.	.	45
		c)	0	-	0	.	.	1
959	Werben (Elbe), Stadt	a)	17	17	21	21	12	18
		b)	-	19	78	132	103	203
		c)	-	0	1	1	1	5
960	Windberge	a)	4	8	10	7	.	.
		b)	-	10	38	43	.	.
		c)	-	-	1	-	.	.
961	Wittenmoor	a)	-	12	10	8	4	3
		b)	-	14	38	49	39	32
		c)	-	0	0	0	0	0
962	Wulkau	a)	6	17	15	9	8	4
		b)	-	21	51	56	67	45
		c)	-	-	0	0	1	1
963	Wust	a)	15	27	14	23	16	19
		b)	-	25	53	143	137	212
		c)	-	0	0	0	1	2
964	Stendal	a)	2 119	4 720	3 197	2 583	2 572	2 678
		b)	-	5 417	11 609	16 170	22 484	30 167
		c)	0	42	84	141	226	609
965	Abtsdorf	a)	35	53	33	23	21	32
		b)	-	71	115	141	185	358
		c)	0	0	1	1	3	5
966	Annaburg, Stadt	a)	80	156	98	62	87	95
		b)	-	176	367	386	770	1 071
		c)	0	1	1	4	5	19
967	Axien	a)	8	20	19	17	18	12
		b)	-	26	70	108	155	131
		c)	-	0	0	0	2	1
968	Bad Schmiedeberg, Stadt	a)	104	138	105	84	95	110
		b)	-	153	376	533	813	1 234
		c)	0	1	2	6	5	23
969	Bethau	a)	5	3	4	3	8	.
		b)	-	4	17	21	69	.
		c)	-	-	-	-	-	.
970	Boßdorf	a)	19	22	14	14	10	15
		b)	-	23	54	88	86	172
		c)	0	-	0	0	0	3
971	Brandhorst	a)	.	-	6	.	.	.
		b)	.	-	24	.	.	.
		c)	.	-	0	.	.	.
972	Bräsen	a)	9	15	9	10	.	.
		b)	-	16	36	61	.	.
		c)	0	0	-	0	.	.

Größenklassen des Gesamtbetrages der Einkünfte von ... bis unter ... EUR								Lfd. Nr.
12 500 - 15 000	15 000 - 20 000	20 000 - 25 000	25 000 - 37 500	37 500 - 50 000	50 000 - 125 000	125 000 und mehr	Ins- gesamt	
9 124 5	22 393 32	19 423 37	23 713 67	13 581 71	7 459 83	- - -	152 2 984 297	955
.	4	5	.	.	3	-	39	956
.	70	116	.	.	199	-	607	
.	4	11	.	.	32	-	62	
9 122 3	20 344 23	21 469 40	19 589 52	9 391 51	.	.	161 3 198 405	957
5 68 1	17 306 16	5 114 3	10 316 27	4 166 26	7 455 100	- - -	71 1 542 174	958
16 221 8	42 726 30	22 490 41	34 1 041 88	14 608 78	15 1 152 220	3 460 150	252 5 235 623	959
5 71 3	14 250 17	8 178 18	11 336 38	5 218 26	17 1 202 230	- - -	97 2 421 335	960
3 42 2	16 281 14	14 304 20	20 587 59	3 123 14	4 300 44	- - -	97 1 808 153	961
19 267 5	12 210 10	10 226 24	19 569 56	6 249 37	9 703 144	- - -	134 2 464 277	962
24 332 10	37 650 41	24 540 41	50 1 491 146	11 471 58	.	.	282 5 749 645	963
2 856 39 337 1 510	5 692 99 376 6 234	4 795 107 474 8 870	7 070 215 203 22 799	3 458 149 355 20 917	4 081 283 136 57 553	324 62 059 19 413	46 145 1 041 787 138 399	964
28 390 12	52 922 65	61 1 382 134	91 2 788 302	41 1 767 253	50 3 446 685	3 384 108	523 11 948 1 569	965
90 1 240 43	226 3 910 224	135 3 025 193	180 5 546 580	86 3 771 505	73 4 981 957	5 986 335	1 373 26 230 2 869	966
21 297 13	38 647 33	16 358 16	31 966 76	6 265 34	.	.	214 3 834 379	967
120 1 682 67	208 3 580 234	164 3 666 272	260 7 886 817	104 4 498 621	126 9 182 1 924	12 2 077 621	1 630 35 680 4 592	968
.	10	10	8	4	7	-	71	969
.	179	227	240	164	473	-	1 499	
.	10	19	31	20	87	-	168	
14 197 8	39 682 31	31 690 51	37 1 167 118	14 616 81	.	.	249 5 393 662	970
3 41 1	6 113 8	10 219 11	.	3 141 19	.	-	38 753 61	971
.	9	22	19	3	.	.	108	972
.	158	493	555	127	.	.	2 042	
.	15	51	70	16	.	.	289	

Lfd. Nr.	Land Kreisfreie Städte Landkreise Gemeinden		Größenklassen des Gesamtbetrages der Einkünfte von ... bis unter ... EUR					
			Nullfälle	1	2 500	5 000	7 500	10 000
				- 2 500	- 5 000	- 7 500	- 10 000	- 12 500
		a) Steuerpflichtige b) Gesamtbetrag der Einkünfte (1 000 EUR) c) Festzusetzende Einkommen-/ Jahreslohnsteuer (1 000 EUR)						
973	Buko	a)	8	10	6	8	7	4
		b)	-	12	22	46	58	43
		c)	-	0	1	1	0	1
974	Bülzig	a)	24	31	19	14	10	14
		b)	-	34	70	90	88	159
		c)	-	0	1	1	0	1
975	Cobbelsdorf	a)	17	16	14	14	9	18
		b)	-	19	49	91	78	208
		c)	0	0	0	0	0	5
976	Coswig (Anhalt), Stadt	a)	168	265	216	163	181	156
		b)	-	312	791	1 032	1 584	1 769
		c)	0	3	5	8	15	33
977	Dabrun	a)	14	22	19	18	17	20
		b)	-	24	69	108	152	226
		c)	0	0	0	0	0	5
978	Dietrichsdorf	a)	3	15	5	5	5	11
		b)	-	16	19	32	44	124
		c)	-	-	0	-	-	4
979	Düben	a)	3	7	7	4	4	10
		b)	-	10	25	26	35	113
		c)	-	-	0	-	-	2
980	Elster (Elbe)	a)	38	96	79	65	56	47
		b)	-	117	286	408	493	532
		c)	0	1	1	3	6	9
981	Eutzsch	a)	7	29	19	16	9	11
		b)	-	24	61	105	83	122
		c)	-	0	0	1	1	1
982	Gadegast	a)	3	10	6	7	4	6
		b)	-	13	22	45	35	68
		c)	-	0	0	0	-	2
983	Globig-Bleddin	a)	17	17	18	14	10	17
		b)	-	22	66	85	90	193
		c)	0	0	-	0	-	4
984	Gohrau	a)	11	17	15	17	9	17
		b)	-	11	57	110	81	190
		c)	0	-	0	0	0	5
985	Gräfenhainichen, Stadt	a)	156	266	201	191	143	188
		b)	-	303	724	1 199	1 257	2 093
		c)	0	2	5	12	12	31
986	Griebo	a)	17	16	17	16	9	9
		b)	-	21	57	108	83	103
		c)	-	0	0	0	2	2
987	Griesen	a)	10	13	10	11	5	8
		b)	-	13	36	71	46	89
		c)	-	0	-	1	1	1
988	Groß Naundorf	a)	9	31	16	19	22	14
		b)	-	40	60	116	195	158
		c)	0	0	0	1	2	2
989	Horstdorf	a)	9	22	18	9	13	19
		b)	-	21	61	54	118	208
		c)	-	0	0	1	0	3
990	Hundeluft	a)	9	10	6	5	4	6
		b)	-	14	21	31	33	66
		c)	-	0	-	-	-	1

Größenklassen des Gesamtbetrages der Einkünfte von ... bis unter ... EUR								Lfd. Nr.
12 500 - 15 000	15 000 - 20 000	20 000 - 25 000	25 000 - 37 500	37 500 - 50 000	50 000 - 125 000	125 000 und mehr	Ins- gesamt	
4	13	8	16	6	7	-	97	973
56	226	180	497	258	439	-	1 837	
2	11	14	53	35	84	-	203	
14	42	29	53	21	39	3	313	974
190	722	649	1 589	879	2 511	507	7 488	
4	36	55	184	124	488	150	1 043	
16	39	28	51	30	.	.	279	975
222	671	615	1 538	1 287	.	.	6 800	
9	39	44	146	165	.	.	828	
177	378	324	470	207	211	14	2 930	976
2 430	6 597	7 271	14 133	8 886	14 349	2 304	61 457	
91	417	589	1 426	1 226	2 877	683	7 374	
25	38	25	41	20	15	-	274	977
346	673	554	1 263	890	1 022	-	5 325	
11	41	40	132	118	182	-	531	
8	7	8	11	9	.	.	94	978
114	130	184	354	380	.	.	1 966	
6	8	9	33	49	.	.	237	
9	15	9	19	8	13	-	108	979
123	258	205	592	342	872	-	2 601	
4	20	14	75	41	181	-	336	
55	126	97	143	76	89	4	971	980
763	2 169	2 151	4 357	3 260	6 311	643	21 492	
26	120	151	448	422	1 259	197	2 644	
17	44	27	57	16	20	-	272	981
228	758	603	1 713	697	1 259	-	5 652	
7	44	46	182	106	246	-	635	
8	11	10	13	6	-	-	84	982
110	200	227	391	262	-	-	1 373	
1	18	14	27	39	-	-	101	
12	30	23	27	12	.	.	209	983
166	535	504	828	518	.	.	3 854	
6	30	49	68	69	.	.	391	
16	25	13	25	19	.	.	190	984
224	427	287	764	826	.	.	3 436	
8	27	28	78	123	.	.	368	
201	332	287	428	205	271	19	2 888	985
2 760	5 768	6 392	12 957	8 802	19 314	3 755	65 324	
95	366	525	1 401	1 258	3 985	1 176	8 869	
12	29	24	36	27	.	.	228	986
165	509	536	1 064	1 157	.	.	5 066	
7	29	46	103	147	.	.	609	
11	11	11	19	11	6	-	126	987
154	198	240	568	467	329	-	2 210	
4	18	20	47	55	72	-	218	
15	47	34	32	18	13	-	270	988
210	809	773	988	734	771	-	4 853	
7	51	49	104	85	117	-	420	
19	31	23	37	21	23	-	244	989
264	538	514	1 099	919	1 556	-	5 352	
11	40	42	106	117	308	-	630	
5	13	5	10	12	12	-	97	990
73	225	114	303	553	801	-	2 234	
3	10	7	37	80	152	-	291	

Lfd. Nr.	Land Kreisfreie Städte Landkreise Gemeinden	a) Steuerpflichtige b) Gesamtbetrag der Einkünfte (1 000 EUR) c) Festzusetzende Einkommen-/ Jahreslohnsteuer (1 000 EUR)	Größenklassen des Gesamtbetrages der Einkünfte von ... bis unter ... EUR					
			Nullfälle	1	2 500	5 000	7 500	10 000
				- 2 500	- 5 000	- 7 500	- 10 000	- 12 500
991	Jeber-Bergfrieden	a)	10	21	18	10	13	18
		b)	-	21	67	64	114	204
		c)	0	0	1	-	1	3
992	Jessen (Elster), Stadt	a)	304	600	441	314	294	328
		b)	-	679	1 573	1 960	2 578	3 696
		c)	0	4	12	10	19	64
993	Kakau	a)	10	20	14	13	12	14
		b)	-	29	48	77	107	156
		c)	-	0	0	0	1	1
994	Kemberg, Stadt	a)	107	175	148	109	111	121
		b)	-	210	533	682	967	1 376
		c)	0	1	2	4	5	26
995	Klieken	a)	27	39	37	25	14	22
		b)	-	48	136	159	123	247
		c)	0	0	0	1	1	4
996	Klößen	a)	10	20	16	12	20	22
		b)	-	28	54	76	175	250
		c)	-	0	1	0	1	4
997	Korgau	a)	7	9	9	9	.	.
		b)	-	12	36	55	.	.
		c)	-	-	0	1	.	.
998	Köselitz	a)	.	.	4	5	3	3
		b)	.	.	15	33	26	34
		c)	.	.	-	0	1	1
999	Kropstädt	a)	34	35	38	29	26	28
		b)	-	43	132	183	229	321
		c)	0	0	1	0	0	7
1000	Labrun	a)	7	3	5	.	.	5
		b)	-	4	18	.	.	56
		c)	-	-	-	.	.	0
1001	Lebien	a)	5	9	17	4	6	9
		b)	-	10	65	26	51	101
		c)	0	-	0	-	-	4
1002	Leetza	a)	14	12	10	14	6	8
		b)	-	12	33	81	54	89
		c)	0	-	0	1	0	1
1003	Listerfehrda	a)	13	9	10	9	9	6
		b)	-	9	40	58	82	67
		c)	0	0	1	1	0	1
1004	Meuro	a)	21	17	17	13	13	12
		b)	-	20	60	85	115	135
		c)	0	0	0	2	1	1
1005	Mochau	a)	15	24	12	17	15	7
		b)	-	20	41	105	133	82
		c)	0	0	0	1	2	2
1006	Möhlau	a)	21	50	32	30	37	44
		b)	-	61	118	190	326	494
		c)	0	0	2	1	4	13
1007	Möllensdorf	a)	4	5	5	4	.	.
		b)	-	3	20	25	.	.
		c)	-	-	0	0	.	.
1008	Mühlanger	a)	46	43	49	24	27	36
		b)	-	55	175	150	243	406
		c)	0	0	1	0	1	7

Größenklassen des Gesamtbetrages der Einkünfte von ... bis unter ... EUR								Lfd. Nr.
12 500 - 15 000	15 000 - 20 000	20 000 - 25 000	25 000 - 37 500	37 500 - 50 000	50 000 - 125 000	125 000 und mehr	Ins- gesamt	
13 181 6	36 632 40	23 512 40	55 1 678 168	23 994 143	.	.	263 6 285 791	991
370 5 095 199	805 14 077 803	593 13 289 1 094	925 28 069 2 829	420 18 089 2 429	447 30 655 6 054	38 8 384 2 691	5 879 128 144 16 208	992
17 232 6	39 681 43	25 554 42	36 1 106 117	15 662 102	.	.	239 5 948 871	993
132 1 833 71	214 3 715 224	188 4 246 332	258 7 809 760	167 7 110 950	144 9 568 1 903	6 1 223 418	1 880 39 272 4 697	994
33 458 16	51 891 55	36 806 75	78 2 406 253	29 1 201 148	46 3 120 585	3 430 135	440 10 025 1 272	995
13 184 8	31 531 31	28 613 28	35 1 066 93	15 651 94	.	.	239 4 980 566	996
7 101 3	17 283 16	15 341 29	25 724 75	7 303 42	5 403 92	- - -	115 2 306 260	997
3 42 0	11 190 10	6 135 9	13 412 41	5 218 21	4 371 87	- - -	63 1 476 171	998
31 434 22	67 1 165 73	60 1 344 90	69 2 060 212	50 2 143 286	47 3 388 684	3 493 165	517 11 934 1 541	999
6 87 3	4 68 3	4 90 5	.	4 172 20	.	.	46 855 115	1000
11 154 6	23 395 16	20 445 41	28 862 87	14 610 79	.	.	155 3 457 405	1001
8 108 5	18 311 20	10 222 18	19 546 58	12 522 84	7 426 80	- - -	138 2 405 269	1002
5 68 5	21 359 22	7 154 12	28 862 86	12 498 58	.	.	139 3 031 372	1003
21 288 10	36 618 43	24 540 36	32 973 83	14 574 85	13 882 168	- - -	233 4 290 430	1004
8 111 5	30 535 31	29 643 56	43 1 314 131	21 921 118	.	.	242 5 404 654	1005
42 583 21	84 1 449 82	62 1 392 121	95 2 844 301	46 1 988 275	51 3 555 698	4 1 148 431	598 14 147 1 949	1006
4 55 5	8 132 6	11 246 18	13 394 49	10 449 54	.	.	77 2 203 327	1007
27 372 13	63 1 107 61	50 1 111 82	93 2 862 293	50 2 186 301	.	.	581 14 063 1 911	1008

Lfd. Nr.	Land Kreisfreie Städte Landkreise Gemeinden		Größenklassen des Gesamtbetrages der Einkünfte von ... bis unter ... EUR					
			Nullfälle	1	2 500	5 000	7 500	10 000
				- 2 500	- 5 000	- 7 500	- 10 000	- 12 500
	a) Steuerpflichtige b) Gesamtbetrag der Einkünfte (1 000 EUR) c) Festzusetzende Einkommen-/ Jahreslohnsteuer (1 000 EUR)							
1009	Naundorf bei Seyda	a)	6	5	.	6	5	9
		b)	-	7	.	38	40	102
		c)	0	-	.	0	-	1
1010	Oranienbaum, Stadt	a)	69	125	60	89	77	61
		b)	-	133	223	560	683	683
		c)	0	0	1	4	8	11
1011	Plossig	a)	5	5	6	9	3	7
		b)	-	6	21	58	27	80
		c)	-	0	-	-	0	1
1012	Prettin, Stadt	a)	49	82	55	59	51	59
		b)	-	106	215	368	448	665
		c)	0	0	0	1	2	8
1013	Pretzsch (Elbe), Stadt	a)	33	43	39	47	38	29
		b)	-	50	148	297	337	324
		c)	0	0	2	1	2	5
1014	Priesitz	a)	10	8	6	3	6	12
		b)	-	10	20	19	56	139
		c)	-	1	0	-	0	6
1015	Rackith	a)	13	23	19	17	15	16
		b)	-	30	67	107	130	183
		c)	0	0	-	0	2	2
1016	Radis	a)	21	50	37	38	32	31
		b)	-	57	132	231	287	351
		c)	0	1	2	2	1	5
1017	Ragösen	a)	8	6	6	5	5	5
		b)	-	10	24	31	45	55
		c)	-	-	-	-	0	1
1018	Rehsen	a)	4	11	3	4	10	12
		b)	-	13	12	24	85	138
		c)	-	0	0	-	0	2
1019	Riesigk	a)	6	5	8	3	8	3
		b)	-	3	30	18	70	31
		c)	-	0	-	0	-	0
1020	Rotta	a)	16	36	28	11	19	24
		b)	-	41	100	67	160	269
		c)	0	0	0	-	0	2
1021	Schköna	a)	11	21	19	20	20	19
		b)	-	31	68	127	173	215
		c)	-	0	1	1	1	3
1022	Schleesen	a)	14	15	17	13	17	12
		b)	-	17	62	82	151	135
		c)	-	0	-	1	1	2
1023	Schnellin	a)	6	10	5	6	9	9
		b)	-	13	20	36	79	100
		c)	-	0	-	-	0	2
1024	Schützberg	a)	.	.	.	5	.	4
		b)	.	.	.	32	.	42
		c)	.	.	.	1	.	0
1025	Selbitz	a)	.	16	16	8	15	11
		b)	.	22	61	50	131	127
		c)	.	0	0	-	0	1
1026	Senst	a)	7	7	7	5	.	8
		b)	-	6	25	34	.	92
		c)	0	0	0	2	.	2

Größenklassen des Gesamtbetrages der Einkünfte von ... bis unter ... EUR								Lfd. Nr.
12 500 - 15 000	15 000 - 20 000	20 000 - 25 000	25 000 - 37 500	37 500 - 50 000	50 000 - 125 000	125 000 und mehr	Ins- gesamt	
12 163 6	9 156 4	4 89 9	5 315 62	- - -	74 1 276 116	1009
74 1 011 32	167 2 930 210	116 2 600 191	207 6 333 625	88 3 773 503	109 7 374 1 464	14 2 754 934	1 256 29 059 3 983	1010
7 94 2	17 286 16	10 223 17	10 300 26	3 127 17	10 713 129	- - -	92 1 936 208	1011
72 976 25	118 2 039 110	95 2 124 150	108 3 234 305	57 2 460 320	38 2 755 557	3 428 119	846 15 818 1 597	1012
37 505 17	83 1 432 80	64 1 428 121	89 2 660 303	39 1 681 236	596 12 677 1 554	1013
8 107 4	14 230 12	11 247 22	21 604 64	- - -	106 1 740 147	1014
15 210 10	36 621 41	21 471 40	43 1 279 122	18 775 96	20 1 325 246	- - -	256 5 198 558	1015
32 437 14	60 1 046 69	45 1 013 90	69 2 091 223	46 1 991 290	35 2 393 481	- - -	496 10 030 1 175	1016
11 153 7	6 103 8	9 203 14	17 521 42	3 125 15	14 889 168	- - -	95 2 159 254	1017
7 95 3	10 178 7	7 158 8	16 489 47	- - -	95 1 666 136	1018
6 83 3	17 290 22	4 88 7	11 357 41	9 395 55	3 156 23	- - -	83 1 522 151	1019
17 233 6	36 638 46	14 305 22	45 1 388 158	19 817 109	291 6 042 774	1020
14 196 8	33 573 31	37 828 56	33 989 94	24 1 026 133	31 2 162 436	3 515 158	285 6 903 921	1021
13 180 5	42 734 42	23 519 41	26 784 93	13 551 71	16 1 023 197	3 490 157	224 4 728 610	1022
10 137 7	27 472 19	11 242 10	17 489 43	7 294 40	8 509 97	- - -	125 2 389 218	1023
- - -	11 187 9	8 175 13	7 211 24	6 257 27	- - -	50 1 107 110	1024
12 166 7	19 330 14	16 365 26	21 675 63	15 628 76	164 3 503 371	1025
12 167 7	11 199 11	10 224 19	15 461 57	8 344 45	102 2 359 323	1026

Lfd. Nr.	Land Kreisfreie Städte Landkreise Gemeinden		Größenklassen des Gesamtbetrages der Einkünfte von ... bis unter ... EUR					
			Nullfälle	1	2 500	5 000	7 500	10 000
				- 2 500	- 5 000	- 7 500	- 10 000	- 12 500
		a) Steuerpflichtige b) Gesamtbetrag der Einkünfte (1 000 EUR) c) Festzusetzende Einkommen-/ Jahreslohnsteuer (1 000 EUR)						
1027	Serno	a)	14	9	9	10	4	7
		b)	-	8	32	63	36	80
		c)	0	0	-	1	-	1
1028	Söllichau	a)	13	30	25	18	25	24
		b)	-	38	91	117	224	272
		c)	0	1	0	0	1	4
1029	Stackelitz	a)	5	6	.	.	5	8
		b)	-	6	.	.	44	88
		c)	0	0	.	.	0	2
1030	Straach	a)	9	41	27	17	6	24
		b)	-	47	96	104	51	272
		c)	-	1	1	1	0	4
1031	Thießen	a)	14	25	17	18	16	18
		b)	-	32	62	116	142	208
		c)	-	0	-	2	0	4
1032	Tornau	a)	7	17	6	11	17	15
		b)	-	23	21	65	155	168
		c)	0	-	-	1	1	4
1033	Trebitz	a)	31	31	29	27	26	42
		b)	-	35	107	168	230	485
		c)	0	0	1	0	1	9
1034	Uthausen	a)	3	7	.	6	6	4
		b)	-	6	.	38	52	47
		c)	-	0	.	0	0	0
1035	Vockerode	a)	34	56	50	38	44	39
		b)	-	75	178	243	375	439
		c)	0	1	1	2	1	4
1036	Wartenburg	a)	12	20	26	18	15	16
		b)	-	24	91	111	134	187
		c)	0	0	0	-	0	3
1037	Wittenberg, Lutherstadt	a)	939	1 793	1 085	919	868	912
		b)	-	1 936	3 906	5 743	7 580	10 272
		c)	1	9	23	41	64	195
1038	Wörlitz, Stadt	a)	24	50	52	28	44	49
		b)	-	65	183	174	382	554
		c)	0	0	1	1	4	9
1039	Wörpen	a)	10	5	5	.	3	-
		b)	-	5	18	.	27	0
		c)	0	0	0	.	-	0
1040	Zahna, Stadt	a)	78	132	110	80	74	94
		b)	-	130	394	509	643	1 051
		c)	0	1	0	7	2	16
1041	Zemnick	a)	-	.
		b)	-	.
		c)	-	.
1042	Zörnigall	a)	22	36	17	14	22	18
		b)	-	49	55	85	196	196
		c)	-	0	0	2	5	5
1043	Zschornewitz	a)	55	111	90	61	62	67
		b)	-	124	320	387	543	758
		c)	0	2	3	3	5	14
1044	Wittenberg	a)	2 996	5 234	3 748	3 071	2 946	3 206
		b)	-	5 927	13 524	19 253	25 818	36 132
		c)	3	37	79	135	197	633

Größenklassen des Gesamtbetrages der Einkünfte von ... bis unter ... EUR								Lfd. Nr.
12 500 - 15 000	15 000 - 20 000	20 000 - 25 000	25 000 - 37 500	37 500 - 50 000	50 000 - 125 000	125 000 und mehr	Ins- gesamt	
11 152 7	22 387 23	11 251 23	19 548 55	26 1 126 155	.	.	156 3 745 495	1027
14 192 6	40 687 43	27 601 42	71 2 172 203	38 1 660 217	22 1 421 279	4 1 040 364	351 8 515 1 158	1028
7 98 3	11 191 11	9 201 16	11 337 24	3 127 20	.	.	72 1 489 198	1029
23 318 15	47 820 56	28 617 57	64 1 897 181	26 1 108 149	.	.	345 7 562 915	1030
19 265 9	35 606 31	23 505 35	53 1 608 172	27 1 160 166	35 2 418 479	3 699 238	303 7 820 1 136	1031
18 249 9	29 512 36	22 491 36	45 1 381 133	23 1 000 129	.	.	230 5 664 716	1032
33 459 18	52 908 54	52 1 158 100	83 2 552 267	44 1 911 261	.	.	485 10 580 1 261	1033
.	7 119 6	6 135 12	15 461 37	6 254 31	6 418 83	-	70 1 563 171	1034
55 761 32	94 1 631 118	65 1 466 118	91 2 766 313	52 2 226 299	63 4 093 780	3 573 152	684 14 826 1 819	1035
22 301 6	39 683 36	28 629 39	51 1 555 168	28 1 209 163	.	.	303 7 081 822	1036
879 12 054 450	1 808 31 441 1 997	1 644 36 955 3 292	2 858 86 650 10 138	1 256 53 999 7 745	1 556 108 149 22 087	123 23 621 7 568	16 640 382 307 53 610	1037
24 327 11	74 1 305 69	60 1 352 116	104 3 169 338	54 2 296 320	54 3 902 818	9 1 546 497	626 15 255 2 185	1038
6 81 3	13 236 10	14 311 36	16 501 50	8 355 47	.	.	88 2 049 242	1039
92 1 276 52	193 3 383 200	153 3 422 240	207 6 246 576	89 3 826 540	78 5 329 1 007	9 1 507 480	1 389 27 715 3 121	1040
3 41 1	5 90 4	4 90 6	.	3 125 13	.	.	30 770 99	1041
26 361 12	43 735 36	40 894 66	59 1 785 186	28 1 208 168	.	.	355 7 673 896	1042
75 1 036 39	161 2 826 192	94 2 111 162	145 4 388 467	66 2 848 390	48 3 234 650	3 452 139	1 038 19 027 2 064	1043
3 321 45 769 1 688	6 766 117 747 7 197	5 410 121 236 9 868	8 625 261 578 27 956	4 049 174 205 24 040	4 422 305 253 61 226	331 63 238 20 182	54 125 1 189 679 153 241	1044

Lfd. Nr.	Gesamtbetrag der Einkünfte/ Einnahmen von ... bis unter ... EUR		Positive Einkünfte aus						Überschuss der Einnahmen aus ... über die Werbungskosten	
			Land- und Forstwirtschaft		Gewerbe- betrieb		Selbständiger Arbeit		Vermietung und Verpachtung	
	positive Einkünfte/ Einnahmen	negative Einkünfte/ Einnahmen	Gesell./ Gemein.	1 000 EUR	Gesell./ Gemein.	1 000 EUR	Gesell./ Gemein.	1 000 EUR	Gesell./ Gemein.	1 000 EUR
Gesellschaften										
1	0		18	-	411	-	15	-	198	-
2	1 - 2 500		.	.	545	603	74	75	2 350	2 635
3	2 500 - 5 000		39	85	337	1 242	35	133	1 004	3 597
4	5 000 - 7 500		29	146	251	1 551	29	182	526	3 169
5	7 500 - 10 000		19	117	210	1 813	28	249	293	2 465
6	10 000 - 12 500		22	245	239	2 661	15	170	190	2 096
7	12 500 - 15 000		23	313	202	2 782	12	167	128	1 725
8	15 000 - 20 000		41	704	380	6 622	31	529	168	2 818
9	20 000 - 25 000		.	.	442	9 843	33	755	82	1 712
10	25 000 - 30 000		36	982	311	8 514	32	871	53	1 445
11	30 000 - 37 500		40	1 371	405	13 510	41	1 387	54	1 734
12	37 500 - 50 000		56	2 485	474	20 482	74	3 212	51	2 065
13	50 000 - 75 000		106	6 660	543	32 778	150	9 127	44	2 292
14	75 000 - 100 000		69	5 914	278	23 753	111	9 652	22	1 800
15	100 000 - 125 000		67	7 430	162	17 893	88	9 811	11	1 017
16	125 000 - 175 000		62	9 246	.	.	178	26 292	8	1 051
17	175 000 - 250 000		74	15 223	107	21 466	215	44 315	13	1 781
18	250 000 - 375 000		38	11 343	.	.	138	40 945	5	1 438
19	375 000 - 500 000		16	6 655	36	15 315	51	21 926	-	-
20	500 000 - 1 000 000		14	9 059	.	.	37	25 380	3	1 106
21	1 000 000 - 2 500 000		7	8 867	30	42 800	13	21 212	-	-
22	2 500 000 - 5 000 000		-	-	5	16 951	3	9 314	-	-
23	5 000 000 oder mehr		-	-	8	179 178	-	-	-	-
24	positiv insgesamt		872	87 621	5 640	493 019	1 403	225 703	5 203	35 945
25	negativ insgesamt		3	1	6	8	-	-	17	56
Gesellschaften mit 2										
26	positiv insgesamt		544	39 167	4 386	284 898	1 117	159 735	3 278	22 463
27	negativ insgesamt		3	1	3	3	-	-	10	40
Gesellschaften mit 3 bis 4										
28	positiv insgesamt		277	33 904	1 034	149 528	241	50 760	1 576	10 193
29	negativ insgesamt		-	-	3	5	-	-	.	.
Gesellschaften mit 5 bis 9										
30	positiv insgesamt		44	12 504	163	23 599	42	15 152	309	2 337
31	negativ insgesamt		-	-	-	-	-	-	.	.
Gesellschaften mit 10 bis 14										
32	positiv insgesamt		.	.	26	18 080	.	.	28	325
33	negativ insgesamt		-	-	-	-	-	-	-	-
Gesellschaften mit 15 bis 19										
34	positiv insgesamt		.	.	6	1 076	-	-	5	18
35	negativ insgesamt		-	-	-	-	-	-	-	-
Gesellschaften mit 20 und mehr										
36	positiv insgesamt		.	.	25	15 838	.	.	7	609
37	negativ insgesamt		-	-	-	-	-	-	-	-

noch Überschuss der Einnahmen aus ... über die Werbungskosten		Einnahmen aus Kapitalvermögen		Summe der negativen Einkünfte		Gesamtbetrag der Einkünfte/ Einnahmen		Lfd. Nr.
sonstigen Einkünften								
Gesell./ Gemein.	1 000 EUR	Gesell./ Gemein.	1 000 EUR	Gesell./ Gemein.	1 000 EUR	Gesell./ Gemein.	1 000 EUR	
insgesamt								
-	-	12	-	-	-	653	-	1
.	.	201	103	40	- 47	3 163	3 418	2
-	-	42	82	14	- 10	1 410	5 129	3
-	-	30	66	9	- 10	837	5 104	4
-	-	23	56	3	- 7	544	4 693	5
-	-	29	39	3	- 5	466	5 207	6
-	-	9	17	4	- 9	364	4 994	7
-	-	19	51	4	- 16	615	10 707	8
-	-	13	13	.	.	584	13 064	9
-	-	13	65	3	- 19	434	11 859	10
-	-	538	17 997	11
-	-	15	17	-	-	651	28 261	12
-	-	15	9	7	- 69	834	50 797	13
-	-	479	41 171	14
-	-	326	36 152	15
-	-	.	.	4	- 32	400	59 086	16
-	-	20	19	3	- 34	403	82 769	17
-	-	.	.	3	- 7	248	74 193	18
-	-	104	44 357	19
-	-	7	16	.	.	97	66 204	20
-	-	.	.	-	-	52	76 542	21
-	-	-	-	-	-	8	26 265	22
-	-	-	-	-	-	8	179 178	23
-	-	512	2 846	.	.	13 218	847 147	24
-	-	201	694	6 342	-247 481	6 342	-246 722	25
Mitunternehmern / Beteiligten								
-	-	.	.	74	- 191	9 350	506 475	26
-	-	133	640	4 562	-135 581	4 562	-134 897	27
Mitunternehmern / Beteiligten								
-	-	.	.	28	- 144	3 151	247 284	28
-	-	.	.	1 450	-67 259	1 450	-67 216	29
Mitunternehmern / Beteiligten								
-	-	573	53 659	30
-	-	.	.	248	-27 186	248	-27 170	31
Mitunternehmern / Beteiligten								
-	-	16	1 290	-	-	72	21 050	32
-	-	37	-3 846	33
Mitunternehmern / Beteiligten								
-	-	6	372	-	-	18	1 513	34
-	-	-	-	9	- 197	9	- 197	35
Mitunternehmern / Beteiligten								
-	-	20	18	.	.	54	17 165	36
-	-	36	-13 396	37

13. Personengesellschaften/Gemeinschaften mit Einkünften aus Gewerbebetrieb
nach Größenklassen der Einkünfte aus Gewerbebetrieb
und wirtschaftlicher Gliederung

Lfd. Nr.	Einkünfte aus Gewerbebetrieb von ... bis unter ... EUR			Einkünfte aus Gewerbebetrieb		Positive Einkünfte aus anderen Einkunftsarten		Summe der negativen Einkünfte	Gesamtbetrag der Einkünfte/ Einnahmen	Anzahl der Mit- unternehmer	
	positive Einkünfte	negative Einkünfte		Gesell./ Gemein.	1 000 EUR	Gesell./ Gemein.	1 000 EUR				
				Wirtschaftsabteilungen insgesamt							
1	0	-	2 500	548	582	10	330	- 20	892	1 330	
2	2 500	-	5 000	340	1 261	3	233	- 27	1 467	866	
3	5 000	-	7 500	253	1 562	.	.	.	1 560	585	
4	7 500	-	10 000	207	1 794	5	11	-	1 805	464	
5	10 000	-	12 500	239	2 662	5	1	- 2	2 661	541	
6	12 500	-	15 000	205	2 817	5	22	- 5	2 834	514	
7	15 000	-	20 000	379	6 618	7	4	- 16	6 606	1 093	
8	20 000	-	25 000	440	9 822	4	11	- 15	9 819	1 072	
9	25 000	-	30 000	310	8 483	3	24	-	8 507	765	
10	30 000	-	37 500	407	13 580	3	2	- 26	13 555	1 338	
11	37 500	-	50 000	474	20 521	8	46	-	20 566	1 127	
12	50 000	-	75 000	542	32 821	7	61	- 12	32 870	1 305	
13	75 000	-	100 000	278	23 814	6	18	-	23 832	719	
14	100 000	-	125 000	161	17 794	.	.	.	17 781	511	
15	125 000	-	175 000	153	22 452	.	.	-	22 453	424	
16	175 000	-	250 000	105	21 462	3	2	-	21 464	355	
17	250 000	-	375 000	66	20 092	.	.	-	20 093	324	
18	375 000	-	500 000	36	15 315	.	.	.	15 393	129	
19	500 000	-	1 000 000	44	30 645	.	.	-	30 645	248	
20	1 000 000	-	2 500 000	30	42 800	-	-	-	42 800	153	
21	2 500 000	-	5 000 000	5	16 951	-	-	-	16 951	45	
22	5 000 000 oder mehr			8	179 178	-	-	-	179 178	3 708	
23	positiv insgesamt			5 230	493 026	76	877	- 170	493 732	17 616	
24	negativ insgesamt			-	-	35	1 108	-172 182	-171 074	7 759	
Land- und Forstwirtschaft											
25	positiv insgesamt			122	11 578	.	.	.	11 635	542	
26	negativ insgesamt			-	-	.	.	.	-3 431	251	
Fischerei und Fischzucht											
27	positiv insgesamt			.	.	-	-	-	.	6	
28	negativ insgesamt			-	-	-	-	-	-	-	
Bergbau und Gewinnung von Steinen und Erden											
29	positiv insgesamt			13	2 286	-	-	-	2 286	32	
30	negativ insgesamt			-	-	-	-	-4 706	-4 706	36	
Verarbeitendes Gewerbe insgesamt											
31	positiv insgesamt			567	108 008	8	7	-	108 016	1 410	
32	negativ insgesamt			-	-	.	.	.	-51 939	578	
darunter: Holzgewerbe											
33	positiv insgesamt			36	1 927	-	-	-	1 927	87	
34	negativ insgesamt			-	-	-	-	- 266	- 266	18	
darunter noch: Papier-, Verlags- und Druckgewerbe											
35	positiv insgesamt			-	.	97	
36	negativ insgesamt			-	-	-	-	- 893	- 893	45	
darunter noch: Metallherzeugung und -bearbeitung, Herstellung von Metallherzeugnissen											
37	positiv insgesamt			156	18 810	-	-	-	18 810	374	
38	negativ insgesamt			-	-	-	-	-5 364	-5 364	104	

Lfd. Nr.	Einkünfte aus Gewerbebetrieb von ... bis unter ... EUR positive Einkünfte negative Einkünfte	Einkünfte aus Gewerbebetrieb		Positive Einkünfte aus anderen Einkunftsarten		Summe der negativen Einkünfte	Gesamtbetrag der Einkünfte/ Einnahmen	Anzahl der Mit- unternehmer
		Gesell./ Gemein.	1 000 EUR	Gesell./ Gemein.	1 000 EUR			
		darunter noch: Maschinenbau						
39	positiv insgesamt	-	9 485	117
40	negativ insgesamt	-	-	-	-	-10 671	-10 671	42
		darunter noch: Herstellung von Büromaschinen, Datenverarbeitung, Elektrotechnik						
41	positiv insgesamt	-	4 747	180
42	negativ insgesamt	-	-	-	-	-1 363	-1 363	32
		darunter noch: Fahrzeugbau						
43	positiv insgesamt	-	1 393	28
44	negativ insgesamt	-	-	-	-	- 186	- 186	16
		darunter noch: Herstellung von Möbeln, Schmuck...; Recycling						
45	positiv insgesamt	39	2 873	-	-	-	2 873	97
46	negativ insgesamt	-	-	-	-	- 562	- 562	38
		Energie- und Wasserversorgung						
47	positiv insgesamt	-	28 715	1 057
48	negativ insgesamt	-	-	.	.	.	-13 068	1 354
		Baugewerbe						
49	positiv insgesamt	1 130	49 963	10	46	- 48	49 962	2 507
50	negativ insgesamt	-	-	4	14	-11 732	-11 718	548
		Handel; Instandhaltung und Reparatur von Kraftfahrzeugen und Gebrauchsgütern						
51	positiv insgesamt	1 125	60 834	12	27	- 55	60 805	2 686
52	negativ insgesamt	-	-	4	119	-20 673	-20 554	1 156
		Gastgewerbe						
53	positiv insgesamt	-	12 068	755
54	negativ insgesamt	-	-	.	.	.	-6 708	579
		Verkehr und Nachrichtenübermittlung						
55	positiv insgesamt	221	17 233	.	.	.	17 309	499
56	negativ insgesamt	-	-	-	-	-4 281	-4 281	115
		Kredit und Versicherungsgewerbe						
57	positiv insgesamt	-	5 285	294
58	negativ insgesamt	-	-	.	.	.	- 519	51
		Grundstücks- und Wohnungswesen, Vermietung beweglicher Sachen						
59	positiv insgesamt	1 012	163 516	21	65	- 27	163 554	6 474
60	negativ insgesamt	-	-	.	.	-44 239	-44 111	2 417
		Erziehung und Unterricht						
61	positiv insgesamt	-	1 488	83
62	negativ insgesamt	-	-	-	-	- 64	- 64	31
		Gesundheits-, Veterinär- und Sozialwesen						
63	positiv insgesamt	57	8 075	4	497	0	8 571	142
64	negativ insgesamt	-	-	4	728	- 799	- 70	67
		Erbringung von sonstigen öffentlichen und persönlichen Dienstleistungen						
65	positiv insgesamt	467	24 000	.	.	.	24 013	1 129
66	negativ insgesamt	-	-	.	.	.	-9 906	576

Lfd. Nr.	Land Kreisfreie Städte Landkreise	Gesellschaften / Gemeinschaften	Gesamtbetrag der Einkünfte	
			absolut	je Gesellschaft/Gemeinschaft
		Anzahl	1 000 EUR	EUR
1	Sachsen-Anhalt	19 560	600 425	30 697
2	Kreisfreie Städte zusammen	4 465	103 233	23 120
3	Landkreise zusammen	15 095	497 192	32 938
4	Dessau-Roßlau, Stadt	764	14 513	18 996
5	Halle (Saale), Stadt	1 818	40 506	22 281
6	Magdeburg, Landeshauptstadt	1 883	48 214	25 605
7	Altmarkkreis Salzwedel	894	31 531	35 270
8	Anhalt-Bitterfeld	1 428	36 036	25 235
9	Börde	1 488	47 616	32 000
10	Burgenlandkreis	1 734	154 539	89 123
11	Harz	2 130	43 189	20 277
12	Jerichower Land	731	18 192	24 886
13	Mansfeld-Südharz	1 111	20 110	18 101
14	Saalekreis	1 541	41 239	26 761
15	Salzlandkreis	1 646	73 363	44 570
16	Stendal	1 251	29 471	23 558
17	Wittenberg	1 141	1 906	1 670

Veröffentlichungen im Statistischen Landesamt Sachsen-Anhalt

Im Monat Dezember 2008 erschienen:

Bestell-Nr.	Kennziffer/ Periodizität	Titel	Preis (in EUR)
1 Z 0 03 ¹⁾	Z	Statistisches Monatsheft 12/08	5,50
4 S 0 02 ²⁾	S - j/07	Länderspiegel - Sachsen-Anhalt im Vergleich - 2007	10,50
3 A 1 02 ¹⁾	A I, A II, A III - hj-1/08	Bevölkerung der Gemeinden und Verwaltungsgemeinschaften; Natürliche Bevölkerungsbewegung, Wanderungen - Stand: 30.06.2008 -	9,50
3 A 2 01 ¹⁾	A II - -/03/05	Abgekürzte Sterbetafeln - 2005/2007; 2003/2005; 2001/2003; 1999/2001; 1997/1999; 1995/1997; 1993/1995; 1991/1993 -	5,50
3 A 6 01 ¹⁾	A VI - vj-4/07	Sozialversicherungspflichtig Beschäftigte - Stand: 31.12.2007 -	8,00
3 C 3 07 ¹⁾	C III - m-9/08	Milcherzeugung und -verwendung - September 2008 -	1,50
3 E 1 08	E I - m-9/08	Auftragseingangsindex und Umsatzindex im Verarbeitenden Gewerbe September 2008	5,50
3 E 2 01 ¹⁾	E II, E III - m-9/08	Umsatz, Tätige Personen, Auftragseingang und Auftragsbestand im Baugewerbe September 2008	2,50
3 E 3 02	E III - j/08	Ergebnisse der Jährlichen Erhebung im Ausbaugewerbe Juni 2008; 2. Vierteljahr 2008	2,50
3 G 1 01 ¹⁾	G I, G IV - m-7/08	Entwicklung von Umsatz und Beschäftigten im Kraftfahrzeughandel, Einzelhandel und Gastgewerbe - Juli 2008 -	3,00
3 G 1 01 ¹⁾	G I, G IV - m-8/08	Entwicklung von Umsatz und Beschäftigten im Kraftfahrzeughandel, Einzelhandel und Gastgewerbe - August 2008 -	3,00
3 G 1 02 ¹⁾	G I - vj-2/08	Entwicklung von Umsatz und Beschäftigten in der Handelsvermittlung und im Großhandel - II. Quartal 2008 -	1,50
3 G 3 01	G III - m-8/08	Aus- und Einfuhr - August 2008 - Vorläufige Ergebnisse	5,00
3 H 1 01 ¹⁾	H I - m-8/08	Straßenverkehrsunfälle - August 2008 - Vorläufige Ergebnisse	6,00
3 K 5 02 ¹⁾	K V - 4j/06	Einrichtungen und tätige Personen der Jugendhilfe - Stand: 31.12.2006 -	2,50

1) als PDF-Datei kostenfrei erhältlich - bei Bestellung bitte die erste Stelle der Bestellnummer durch eine „6“ ersetzen

2) zum gleichen Preis als PDF-Datei erhältlich - bei Bestellung bitte die erste Stelle der Bestellnummer durch eine „6“ ersetzen