

# STATISTISCHE BERICHTE

L IV  
j/10

Bestellnummer:  
3L401



## Öffentliche Finanzen, Personal, Steuern

### Die Umsätze und ihre Besteuerung

Ergebnisse 2010



SACHSEN-ANHALT

Statistisches Landesamt

**Herausgabemonat:** August 2012

**Zu beziehen durch das**

Statistische Landesamt Sachsen-Anhalt  
Dezernat Öffentlichkeitsarbeit  
Postfach 20 11 56  
06012 Halle (Saale)

**Preis:** 15,00 EUR (kostenfrei als PDF-Datei verfügbar – Bestellnummer: 6L401)

**Inhaltliche Verantwortung:**

Dezernat: Steuern, Kommunale Finanzausweisungen  
Frau Pitzschke  
Telefon: 0345 2318-201

**Auskünfte erhalten Sie unter:**

Telefon: 0345 2318-777  
Telefon: 0345 2318-715  
Telefon: 0345 2318-716  
  
Telefax: 0345 2318-913  
Internet: <http://www.statistik.sachsen-anhalt.de>  
E-Mail: [info@stala.mi.sachsen-anhalt.de](mailto:info@stala.mi.sachsen-anhalt.de)

**Vertrieb:**

Telefon: 0345 2318-718  
E-Mail: [shop@stala.mi.sachsen-anhalt.de](mailto:shop@stala.mi.sachsen-anhalt.de)

**Druck:** Statistisches Landesamt Sachsen-Anhalt

© Statistisches Landesamt Sachsen-Anhalt, Halle (Saale), 2012  
Auszugsweise Vervielfältigung und Verbreitung mit Quellenangabe gestattet.

**Bibliothek und Besucherdienst (Merseburger Straße 2):**

Montag bis Donnerstag: 9.00 Uhr bis 15.30 Uhr  
möglichst nach Vereinbarung  
Freitag: 9.00 Uhr bis 13.00 Uhr

Telefon: 0345 2318-714  
E-Mail: [bibliothek@stala.mi.sachsen-anhalt.de](mailto:bibliothek@stala.mi.sachsen-anhalt.de)

}

# Statistischer Bericht

Die Umsätze und ihre Besteuerung

Ergebnisse 2010

Land Sachsen-Anhalt



## Inhaltsverzeichnis

	Seite
Zeichenerklärung, Abkürzungen	4

### Textteil

Vorbemerkungen	5
1.1 Allgemeine Erläuterungen	5
1.2 Gesetzliche Grundlagen und methodische Hinweise	5
1.3 Wesentliche Änderungen des Umsatzsteuerrechts	6
1.4 Begriffserklärungen	6
2. Ergebnisse	8
Graphische Darstellungen	10

### Tabellenteil

Gesamtübersicht	15
1. Umsatzsteuerpflichtige, deren steuerbarer Umsatz und Umsatzsteuer-Vorauszahlung 2010 nach Wirtschaftszweigen	18
2. Umsatzsteuerpflichtige und deren Lieferungen und Leistungen 2010 nach Umsatzgrößenklassen und Wirtschaftszweigen	38
3. Umsatzsteuerpflichtige und deren Lieferungen und Leistungen 2010 nach Rechtsformen und Wirtschaftszweigen	76
4. Umsatzsteuerpflichtige und deren Lieferungen und Leistungen 2010 nach der Besteuerung der Umsätze und Wirtschaftszweigen	108
5. Umsatzsteuerpflichtige und Lieferungen und Leistungen 2010 in den kreisfreien Städten und Landkreisen nach Wirtschaftsabschnitten	126
6. Umsatzsteuerpflichtige, deren steuerbarer Umsatz und Umsatzsteuer-Vorauszahlung 2010 in regionaler Gliederung	129

### Anhang

- Vordruck zur Umsatzsteuervoranmeldung 2010
- Anleitung zur Umsatzsteuer-Voranmeldung 2010
- Vordruck zum Antrag auf Dauerfristverlängerung und Anmeldung der Sondervorauszahlung 2010
- Anleitung
  - zum Antrag auf Dauerfristverlängerung /
  - zur Anmeldung der Sondervorauszahlung 2010

### Zeichenerklärung

- . = Zahlenwert unbekannt oder geheimzuhalten
- = keine Werte vorhanden
- 0 = weniger als die Hälfte von 1 in der letzten besetzten Stelle, jedoch mehr als nichts
- x = Tabellenfach gesperrt, weil Aussage nicht sinnvoll

### Abkürzungen

- a. = aus
- Abs. = Absatz
- AG = Aktiengesellschaft
- AO = Abgabenordnung
- a.n.g. = anderweitig nicht genannt
- BgA = Betrieb gewerblicher Art
- BGBI. = Bundesgesetzblatt
- BStatG = Bundesstatistikgesetz
- dar. = darunter
- dgl. = dergleichen
- DV = Datenverarbeitung
- EBM-Waren = Eisen-, Blech- und Metallwaren
- EG = Europäische Gemeinschaft
- EGKS = Europäische Gemeinschaft für Kohle und Stahl
- Eh.m. = Einzelhandel mit
- Erbrg.v. = Erbringung von
- EWG = Erwerbs- und Wirtschaftsgenossenschaften
- Gew.v. = Gewinnung von
- Gh.m. = Großhandel mit
- GKZ = Gewerbekennzahl
- GmbH = Gesellschaft mit beschränkter Haftung
- HBeglG = Haushaltsbegleitgesetz
- H.v. = Herstellung von
- i.B. = im Bereich
- i.d. = in der
- i.d.F. = in der Fassung
- KG = Kommanditgesellschaft
- KStG = Körperschaftsteuergesetz
- Mill. = Million
- Mrd. = Milliarde
- NE = Nicht Eisen
- o.a.S. = ohne ausgeprägten Schwerpunkt
- oh. = ohne
- OHG = Offene Handelsgesellschaft
- Rev. = Revision
- selbst. = selbständig
- sonst. = sonstige
- u. = und
- u.a. = unter anderem
- u.Ä. = und Ähnlichem
- UStG = Umsatzsteuergesetz
- übw. = überwiegend
- Verm.v. = Vermietung von
- Vh.m. = Versandhandel mit
- V.v. = Vermittlung von

## Vorbemerkungen

### 1.1. Allgemeine Erläuterungen

Der vorliegende Bericht enthält die Ergebnisse der Umsatzsteuerstatistik 2010 des Landes Sachsen-Anhalt.

Die Umsatzsteuerstatistik gewährleistet neben Informationen über steuerliche Tatbestände vor allem einen Einblick in die Wirtschaftsstruktur. Sie stellt insbesondere die Anzahl der Umsatzsteuerpflichtigen, die steuerbaren Umsätze und die Umsatzsteuer-Vorauszahlungen in der Gliederung nach Wirtschaftszweigen, Regionen, Umsatzgrößenklassen und Rechtsformen dar. Dabei bildet sie wie keine andere Statistik die Unternehmen über alle Wirtschaftsbereiche ab.

Aus der Beobachtung der Struktur und Wirkungsweise der Umsätze ergeben sich wertvolle Informationen für die Steuerschätzungen, Haushaltsplanungen und allgemeine Wirtschaftspolitik des Bundes und der Länder. Die Umsatzsteuerstatistik ist eine wichtige Datenbasis für die Erstellung volkswirtschaftlicher Gesamtrechnungen und die Berechnung der an die Europäische Union abzuführenden Mittel.

Die Aufbereitung der Ergebnisse der Umsatzsteuerstatistik 2010 erfolgt nach der Klassifikation der Wirtschaftszweige Ausgabe 2008 (WZ 2008), die auf der statistischen Systematik der Wirtschaftszweige in der Europäischen Gemeinschaft (NACE Rev. 2) aufbaut und in ihrer nationalen Fassung in der Tiefengliederung für die Steuerstatistiken (GKZ 2008) verwendet wird.

Jedes Unternehmen wird mit seinen gesamten Umsätzen einer Unterklasse der WZ 2008 zugeordnet, zu der ihre Haupttätigkeit gehört. Die Haupttätigkeit eines Unternehmens ist die Tätigkeit, die den größten Beitrag zur wirtschaftlichen Wertschöpfung dieser Einheit leistet. Die WZ 2008 unterscheidet sich sowohl in struktureller als auch methodischer Art wesentlich von ihrer Vorgängerversion, der WZ 2003, so dass die Vergleichbarkeit zu den Jahren vor 2009 nicht uneingeschränkt gegeben ist.

Seit 1994 unterliegen die Ergebnisse der Umsatzsteuerstatistik den Regelungen im Rahmen des EG-Binnenmarktes. Danach umfasst der steuerbare Umsatz nicht nur die Lieferungen und sonstigen Leistungen der inländischen Unternehmen, sondern zusätzlich die innergemeinschaftlichen Erwerbe. Der innergemeinschaftliche Erwerb tritt als neuer steuerbarer Vorgang an die Stelle der Einfuhr bei Warenbewegungen innerhalb der EG. Die Umsatzsteuerbelastung erfolgt nicht mehr

beim Grenzübertritt als Einfuhrumsatzsteuer, sondern ist vom Erwerber im Bestimmungsland zu entrichten.

Alle regionalen Auswertungen basieren auf dem Gebietsstand vom 31.07.2011 (11 Landkreise, 3 Kreisfreie Städte, 216 kreisangehörige Städte und Gemeinden).

### 1.2. Gesetzliche Grundlagen und methodische Hinweise

Die Umsatzsteuerstatistik wird entsprechend der Neufassung des Gesetzes über die Steuerstatistiken (Artikel 35 des Jahressteuergesetzes 1996 vom 11. Oktober 1995, BGBl. I S. 1250, 1409), zuletzt geändert durch Artikel 8 des Gesetzes vom 7. Dezember 2011 (BGBl. I S. 2592) seit dem Jahre 1996 als jährliche Statistik durchgeführt.

Gesetzliche Grundlage für die Besteuerung der Umsätze für das Kalenderjahr 2008 war das Umsatzsteuergesetz (UStG) i.d.F. der Bekanntmachung vom 21. Februar 2005 (BGBl. I S. 386) und die Umsatzsteuerdurchführungsverordnung (UStDV) vom 21. Februar 2005 (BGBl. I S. 434) sowie die dazu jeweils ergangenen Änderungen und Verwaltungsvorschriften.

Als Erhebungsgrundlagen für die Umsatzsteuerstatistik standen ausschließlich maschinelle Datenträger der Finanzverwaltung Sachsen-Anhalts mit anonymisierten Angaben aus dem automatisierten Umsatzsteuer-Voranmeldungs- und -Vorauszahlungsverfahren (UVV) zur Verfügung. Diese Statistik ist somit eine sog. Sekundärstatistik, die die im Verwaltungsvollzug anfallenden Angaben auswertet und damit an steuerrechtliche Tatbestände gebunden ist.

Zur Umsatzsteuer-Voranmeldung bzw. Festsetzung der Umsatzsteuer-Vorauszahlung dienen amtliche Vordrucke (siehe Anhang), die die statistikrelevanten Daten enthalten, das sind u. a.:

- die steuerfreien und steuerpflichtigen Umsätze,
- die Umsatzsteuer vor Abzug der Vorsteuer,
- die zulässigen Kürzungsbeträge,
- die abzugsfähigen Vorsteuern,
- die errechnete Umsatzsteuer-Vorauszahlung.

Daneben werden für die Statistik aus dem Grundinformationsdienst der Finanzverwaltung u. a. die Kennziffern für die Wirtschaftszweige, Rechtsformen sowie die Gemeindeschlüsselnummern übernommen.

Die Umsatzsteuerstatistik erfasst nicht alle tätigen Unternehmen, sondern jene, die für ein Erhebungsjahr vierteljährliche oder monatliche Umsatzsteuer-Voranmeldungen abgeben

haben, deren steuerbare Jahresumsätze (zuzüglich Umsatzsteuer) mehr als 17 500 EUR betragen und deren Hauptsitz sich in Sachsen-Anhalt befindet.

Nicht einbezogen werden die Kleinunternehmer nach § 19 UStG und die sog. Jahreszahler, d. h. die Unternehmen, die von der Abgabe der Umsatzsteuer-Voranmeldung befreit sind, weil die auf die Umsätze des Vorjahres zu entrichtende Steuer weniger als 1 000 EUR betrug (§ 18 UStG). Daneben werden in der Umsatzsteuerstatistik auch Unternehmen mit ausschließlich steuerfreien Umsätzen ohne Vorsteuerabzug nach § 4 UStG nicht nachgewiesen, wie z.B. des steuerfreien freiberuflichen Gesundheitswesens, Versicherungsvertreter oder kulturelle Einrichtungen des Bundes, der Länder und der Kommunen wie Theater, zoologische Gärten, Büchereien u.Ä.

Wegen unvollständiger Angaben der Steuerpflichtigen kann es zudem beim Nachweis steuerfreier Umsätze zu Erfassungslücken kommen. Ferner bleiben diejenigen land- und forstwirtschaftlichen Betriebe unberücksichtigt, für die keine Steuerlast entsteht, weil die Vorsteuerbeträge in gleicher Höhe wie die Umsatzsteuer festgelegt werden.

Banken und Versicherungen werden nur mit ihren steuerpflichtigen und ihren steuerfreien Umsätzen mit Vorsteuerabzug erfasst. Deren steuerfreie Umsätze ohne Vorsteuerabzug bleiben unberücksichtigt.

Die Einzeldaten der Umsatzsteuerstatistik unterliegen dem Steuer- (§ 30 AO) und Statistikgeheimnis (§ 16 BStatG). Zu dessen Wahrung sind Ergebnisse in den Tabellen geheim gehalten (primäre Geheimhaltung). Um zu vermeiden, dass gesperrte Felder durch Differenzrechnung ermittelt werden können, wurden zusätzliche Ergebnisfelder geheim gehalten (sekundäre Geheimhaltung).

### 1.3. Wesentliche Änderungen des Umsatzsteuerrechts

Durch das Steuerbürokratieabbaugesetz (SteuBAG) vom 20.12.2008 (BGBl. I S.2850) sind die Betragsgrenzen für das Besteuerungsverfahren geändert worden. Gemäß § 18 Abs. 2 Satz 3 UStG kann das Finanzamt den Unternehmer von der Abgabe der Umsatzsteuer-Voranmeldung befreien, wenn die Steuer im vorangegangenen Kalenderjahr einen bestimmten Betrag nicht übersteigt. Dieser Betrag wurde von bisher 512 EUR auf 1 000 EUR angehoben. In Folge dessen ist der Erhebungsbereich der Umsatzsteuerstatistik betroffen mit entsprechenden Auswirkungen auf die nachgewiesene Anzahl der Unter-

nehmen sowie das Volumen der Wertmerkmale.

Gemäß § 18 Abs. 2 Satz 1 UStG ist grundsätzlich das Kalendervierteljahr Voranmeldungszeitraum für die Abgabe der Umsatzsteuer-Voranmeldung und die Entrichtung der Umsatzsteuer-Vorauszahlung. Dieser Zeitraum ist für jene Unternehmen auf den Kalendermonat verkürzt, deren Steuer im vorangegangenen Kalenderjahr 6 136 EUR und ab 2009 den Betrag von 7 500 EUR übersteigt (§ 18 Abs. 2 Satz 2 UStG).

### 1.4. Begriffserklärungen

#### Steuerpflichtige

Steuerpflichtig im Sinne des § 2 Abs. 1 UStG ist der Unternehmer. Gemäß dieser Vorschrift ist Unternehmer, wer eine gewerbliche oder berufliche Tätigkeit selbständig, nachhaltig zur Erzielung von Einnahmen ausübt, auch wenn diese nicht auf die Erzielung von Gewinn ausgerichtet ist. Das Unternehmen umfasst die gesamte gewerbliche und berufliche Tätigkeit des Unternehmens. Gehören zu einem Unternehmen mehrere Betriebe, bilden diese umsatzsteuerrechtlich eine Einheit und werden von dem Finanzamt erfasst, von dessen Bezirk aus der Unternehmer sein Unternehmen hauptsächlich oder ausschließlich betreibt.

Die Körperschaften des öffentlichen Rechts sind nur im Rahmen ihrer Betriebe gewerblicher Art und ihrer land- und forstwirtschaftlichen Betriebe gewerblich oder beruflich tätig (§ 2 Abs. 3 UStG).

Wie Betriebe eines Unternehmens sind auch juristische Personen des privaten Rechts umsatzsteuerlich dann nicht selbständig (§ 2 Abs. 2 Nr. 2 UStG), wenn sie nach dem Gesamtbild der tatsächlichen Verhältnisse finanziell, wirtschaftlich und organisatorisch in ein Unternehmen eingegliedert sind (Organschaft). Die Umsätze der unselbständigen Organgesellschaften werden dem Organträger, der die Umsatzsteuer schuldet, zugerechnet.

#### Steuerbarer Umsatz

Der Umsatzsteuer unterliegen nach § 1 Abs. 1 UStG die folgenden 3 Arten *steuerbarer Umsätze*:

1. die Lieferungen und sonstigen Leistungen, die ein Unternehmer im Inland gegen Entgelt im Rahmen seines Unternehmens ausführt,
2. die Einfuhr von Gegenständen im Inland oder in den österreichischen Gebieten Jungholz und Mittelberg (Einfuhrumsatzsteuer),



### 3. der innergemeinschaftliche Erwerb im Inland gegen Entgelt.

Die Einfuhrumsätze, die der Einfuhrumsatzsteuer unterliegen, sind nicht Gegenstand der Umsatzsteuerstatistik. Daher werden Unternehmen mit Einfuhrumsätzen statistisch nicht mit dem tatsächlich erwirtschafteten Umsatzvolumen nachgewiesen.

Somit umfasst der *steuerbare Umsatz* sowohl die Lieferungen und sonstigen Leistungen als auch die innergemeinschaftlichen Erwerbe.

Die steuerbaren Umsätze sind grundsätzlich *steuerpflichtig*, sofern nicht die Befreiungsvorschriften nach §§ 4 und 4 b UStG greifen.

*Steuerfreie Umsätze* lassen sich zudem nach § 15 UStG in Umsätze mit Vorsteuerabzug (z.B. Ausfuhrlieferungen) und ohne Vorsteuerabzug (z.B. Versicherungsumsätze, Umsätze der Heilberufe, Vermietung und Verpachtung von Grundstücken) unterteilen. Unter bestimmten Voraussetzungen (§ 9 UStG) kann der Unternehmer auf die Steuerbefreiungen verzichten und einen eigentlich steuerfreien wie einen steuerpflichtigen Umsatz behandeln, um infolgedessen wieder in den Genuss des Vorsteuerabzugs zu gelangen.

Leistungen werden in Lieferungen (§ 3 Abs. 1 UStG) und sonstige Leistungen (§ Abs. 9 UStG) unterteilt.

Im Rahmen einer *Lieferungen* spricht man von der Verschaffung der Verfügungsmacht an einem Gegenstand zwischen Unternehmer und Abnehmer.

*Sonstige Leistungen* sind nach § 3 Abs. 9 UStG alle Leistungen, die keine Lieferungen sind, insbesondere Dienstleistungen, Gebrauchs- und Nutzungsüberlassungen z.B. Vermietung, Verpachtung, Darlehensgewährung, Einräumung eines Nießbrauchs, Einräumung, Übertragung und Wahrnehmung von Patenten, Reiseleistungen gem. § 25 Abs. 1 UStG, Übertragung immaterieller Wirtschaftsgüter, aber auch der Verzicht auf die Ausübung einer Tätigkeit.

Ein *innergemeinschaftlicher Erwerb* ergibt sich nach § 1a UStG, wenn es sich um die Lieferung eines Gegenstandes aus dem Gebiet eines EG-Mitgliedstaates in das Gebiet eines anderen Mitgliedstaates handelt (Gemeinschaftsgebiet). Der innergemeinschaftliche Erwerb wird im Bestimmungsland steuerpflichtig, d. h. Steuerschuldner ist der Erwerber.

### Steuersätze

Für die steuerpflichtigen Umsätze gilt der seit dem 1. Januar 2007 angewandte *Regelsteuersatz* von 19 % (§ 12 Abs. 1 UStG).

Für Umsätze nach § 12 Abs. 2 UStG gilt der *ermäßigte Steuersatz* von 7 %.

Darunter fallen vor allem:

- Lieferungen, Einfuhr und der innergemeinschaftliche Erwerb sowie die Vermietung der in Anlage 2 UStG genannten Gegenstände,
- Aufzucht und Halten von Vieh,
- bestimmte Leistungen kultureller Art,
- Leistungen gemeinnütziger, mildtätiger oder kirchlicher Zwecke,
- Personenbeförderungen mit bestimmten Beförderungsmitteln,
- Vermietung von Wohn- und Schlafräum zur kurzfristigen Beherbergung.

Neben den allgemeinen Durchschnittssätzen (§§ 23, 23 a UStG) für nicht buchführungspflichtige Unternehmer sind für die im Rahmen eines land- und forstwirtschaftlichen Betriebes ausgeführten Umsätze *Durchschnittssätze* nach § 24 UStG maßgebend, dabei werden die Umsatzsteuer und die Vorsteuer pauschal festgesetzt. Allerdings besteht die Möglichkeit, zur Regelbesteuerung zu optieren.

### Vorsteuerabzug

Gemäß § 15 Abs. 1 UStG ist der Unternehmer berechtigt, von seiner Steuerschuld diejenigen Umsatzsteuerbeträge abzusetzen, die ihm andere Unternehmen für getätigte Lieferungen und Leistungen gesondert in Rechnung gestellt haben. Dieser Vorsteuerabzug bewirkt, dass auf jeder Umsatzstufe jeweils nur der Nettoumsatz steuerlich erfasst und demnach nur der „Mehrwert“ beim Endverbraucher besteuert wird.

Als abziehbare Vorsteuerbeträge gelten u. a.:

- in Rechnungen gesondert ausgewiesene Steuern für Lieferungen oder sonstige Leistungen, die von anderen Unternehmen für das eigene Unternehmen ausgeführt worden sind,

- die entrichtete Einfuhrumsatzsteuer für Gegenstände, die der Unternehmer für sein Unternehmen in das Inland einführt,
- die Steuern für den innergemeinschaftlichen Erwerb von Gegenständen für sein Unternehmen.

Vom Vorsteuerabzug ausgeschlossen sind nach § 15 Abs. 2 UStG u. a. Steuerbeträge für Lieferungen, die Einfuhr und den innergemeinschaftlichen Erwerb von Gegenständen sowie für die sonstigen Leistungen, die der Unternehmer zur Ausführung bestimmter steuerfreier Umsätze verwendet sowie Umsätze im Ausland.

### Umsatzsteuer-Vorauszahlung

Die Umsatzsteuer-Vorauszahlung hat der Unternehmer nach Ablauf des Voranmeldungszeitraumes in seiner Voranmeldung selbst zu ermitteln. Sie ergibt sich durch Anwendung der entsprechenden Steuersätze auf die steuerpflichtigen Umsätze, vermindert um die abziehbare Vorsteuer, unter Berücksichtigung der Korrekturbeträge für in Rechnungen unrichtig oder unberechtigt ausgewiesene Steuerbeträge sowie Steuerbeträge, die nach § 4 Nr. 4a S. 1 BSt. a S. 2, § 6a Abs. 4 S. 2 und § 17 Abs. 1 S. 6 oder 25b Abs. 2 UStG geschuldet werden und abzüglich der festgesetzten Sondervorauszahlung am Jahresende als Zahllast oder Steuererstattungsanspruch gegenüber dem Finanzamt.

## **2. Ergebnisse**

Im Jahr 2010 wurden 66 600 steuerpflichtige Unternehmen mit Hauptsitz in Sachsen-Anhalt, die einen Jahresumsatz von mindestens 17 500 EUR erzielten und zur Abgabe einer Umsatzsteuer-Voranmeldung verpflichtet waren, erfasst. Das sind gut 100 Steuerpflichtige weniger als noch im Vorjahr. Es ergaben sich steuerbare Lieferungen und Leistungen in Höhe von 58,7 Milliarden EUR damit 2,5 Milliarden EUR mehr als im Jahr 2009. Das Umsatzvolumen lag somit 4,4 % über dem des Vorjahres, jedoch wurde der Spitzenwert des Jahres 2008 (62,2 Milliarden EUR Lieferungen und Leistungen) nicht erreicht.

Neben den Lieferungen und Leistungen wurden durch innergemeinschaftliche Erwerbe weitere 3,9 Milliarden EUR steuerbarer Umsatz erzielt. Das entsprach einer Steigerung um knapp 1 Milliarde EUR bzw. 31,5 %. Der Anteil von 6,2 % an den steuerbaren Umsätzen insgesamt lag um 1,2 Prozentpunkte über dem von 2009.

Nach Umsatzgrößenklassen betrachtet, stieg die Zahl der Unternehmen mit Jahresumsätzen über 25 Millionen EUR um 12,1 % auf 260 steuerpflichtige Unternehmen an. Diese erzielten Umsätze aus Lieferungen und Leistungen i.H.v. 26,3 Milliarden EUR damit 44,9 % der gesamten Lieferungen und Leistungen des Landes. Unter ihnen gab es 52 Unternehmen (+13 % gegenüber 2009), deren Umsätze die 100 Millionen-Grenze überschritten. Deren Beitrag am Gesamtumsatz aller sachsen-anhaltischen Unternehmen belief sich auf 16,4 Milliarden EUR bzw. 27,9 %.

Von den gemeldeten steuerbaren Umsätzen aus Lieferungen und Leistungen waren im Jahr 2010 insgesamt 8 Milliarden EUR steuerfrei. Das entsprach einem Anteil von 13,7 %. Die steuerfreien Umsätze nahmen gegenüber dem Vorjahr um 18,5 % bzw. 1,3 Milliarden EUR zu. Dominant zeigten sich darunter die Exportaktivitäten, welche als steuerfreie Lieferungen und Leistungen mit Vorsteuerabzug in der vorliegenden Statistik abgebildet werden. Drei Viertel der steuerfreien Umsätze sind als Exportlieferungen nachgewiesen..

Die Umsatzsteuer vor Abzug der Vorsteuer betrug 2010 insgesamt 9,4 Milliarden EUR. Gegenüber dem Vorjahr bedeutet das eine leichte Zunahme um rund 0,4 Milliarden EUR bzw. 4,1 %. Gleichzeitig sind auch 8,8 % mehr Vorsteuern in Abzug gebracht worden als noch 2009. Somit verblieben 1,4 Milliarden EUR Umsatzsteuern als Vorauszahlung an den Fiskus (16 % weniger gegenüber 2009).

Etwa die Hälfte der Vorauszahlungen wurde erneut von den Gesellschaften mit beschränkter Haftung getragen. Die in der Statistik erfassten Aktiengesellschaften und auch die Erwerbs- und Wirtschaftsgenossenschaften machten hingegen wieder Ansprüche auf Rückerstattungen geltend.

Mit rund 38,7 % der Gesamtumsätze bildeten die Unternehmen des Verarbeitenden Gewerbes nach wie vor den stärksten Wirtschaftsbereich. Zweitstärkster Wirtschaftszweig blieb mit 21,3 % der Handel, einschließlich Instandhaltung und Reparatur von Kfz. In den Bereichen Land- und Forstwirtschaft, Fischerei, Bergbau und Gewinnung von Steinen und Erden, Finanz- und Versicherungsdienstleistungen sowie in den sonstigen wirtschaftlichen Dienstleistungen konnten die Umsätze jeweils um über 10 % gesteigert werden.

Im Ranking der Wirtschaftsbereiche nach der Anzahl der Steuerpflichtigen führt weiterhin der Handel. In diesem Bereich waren gut ein Fünftel (20,4 %) aller Unternehmen tätig. Weitere 18,3 % der steuerpflichtigen Unternehmen be-

tätigen sich im Baugewerbe. Im Bereich der Energieversorgung nahm die Anzahl der Unternehmen gegenüber 2009 um rd. 31 % zu. Hinsichtlich ihrer Umsätze verzeichneten diese insgesamt gegenüber 2009 jedoch einen Rückgang um 1,2 % bzw. 48,4 Millionen EUR.

Unverändert waren 2010 mit knapp 73% aller Unternehmen des Landes Einzelunternehmen am häufigsten vertreten. Weitere 15 % waren als Kapitalgesellschaft tätig. Die 9 844 Gesellschaften mit beschränkter Haftung und 91 Aktiengesellschaften erzielten mit zusammen rund 35,9 Milliarden EUR etwa drei Fünftel der Lieferungen und Leistungen insgesamt. Darunter erreichten die Aktiengesellschaften mit 15,9 % den höheren Zuwachs gegenüber 2009 und mit 30,7 Millionen (Vorjahr 28 Millionen EUR) die höchsten Umsätze je Steuerpflichtigem.

Ebenfalls ein Umsatzplus mit jeweils rund 11 % erzielten die Erwerbs- und Wirtschaftsgenossenschaften sowie die Betriebe gewerblicher Art von Körperschaften des öffentlichen Rechts.

Auf Ebene der Landkreise und Kreisfreien Städte waren die Umsätze 2010 ähnlich strukturiert wie in den Jahren zuvor.

Das höchste Niveau aller Kreisfreien Städte und Landkreise konnten wie bisher die 5 560 Unternehmen im Saalekreis mit 8,6 Milliarden EUR erwirtschaften. Jedoch verbuchten diese damit 11,9 % weniger als im Jahr 2009. Dennoch betrug der Anteil gut ein Siebentel am Gesamtumsatz aller Unternehmen im Land, damit jedoch 2,7 Prozentpunkte weniger als im Jahr zuvor.

Daneben verbuchten lediglich noch die Unternehmen in der Kreisfreien Stadt Dessau-Roßlau einen Umsatzrückgang um 5,9 % auf 1,8 Milliarden EUR. Mit 3 % hatten die Unternehmen dieser Region den geringsten Anteil am Landesumsatz.

Die höchste Zuwachsrate bei den Lieferungen und Leistungen verzeichneten mit 14,6 % die Unternehmen des Landkreises Mansfeld-Südharz dicht gefolgt von den Unternehmen der Kreisfreien Stadt Halle (Saale) mit 14,5 %. Nach der durchschnittlichen Umsatzintensität beurteilt erzielten die Unternehmen im Saalekreis mit 1,5 Millionen EUR auch 2010 die höchsten Umsätze je Steuerpflichtigem, gefolgt von den Unternehmen des Landkreises Anhalt-Bitterfeld, die durchschnittlich 1,3 Millionen EUR erwirtschafteten. Zusammen leisteten sie 10,6 % der Umsätze im Land.

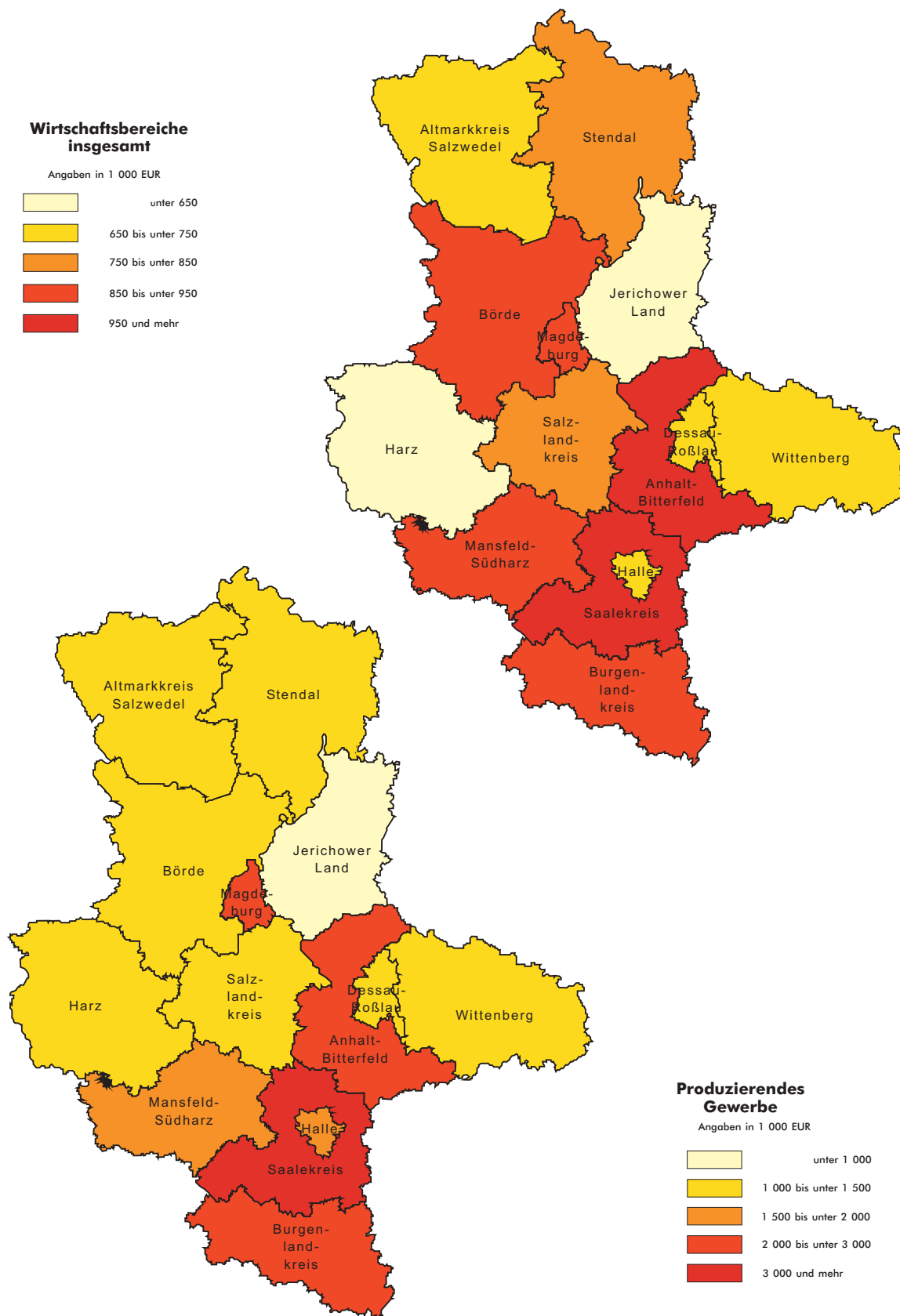
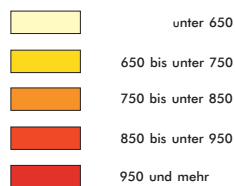
Insgesamt entfiel gut ein Fünftel aller Umsätze auf die 14 965 Unternehmen der drei kreisfreien Städte Magdeburg, Halle(Saale) und Dessau-Roßlau. Neben diesen Städten konnten acht kreisangehörigen Gemeinden Umsätze von mehr als 1 Milliarde EUR ausweisen. Darunter die Gemeinde Schkopau im Saalekreis auf die mit 3,5 Milliarden EUR 6 % der Landesumsätze entfielen. Auf die fünftgrößte Stadt Sachsen-Anhalts, Bitterfeld-Wolfen im Landkreis Anhalt-Bitterfeld, kamen 2,9 Milliarden EUR (4,9 % des Gesamtumsatzes im Land).

In den kreisfreien Städten hatten 2010 zusammen mehr als ein Fünftel aller sachsen-anhaltischen Unternehmen ihren Hauptsitz. Unter den kreisangehörigen Gemeinden wurden in der Stadt Wittenberg mit 1 532 = 2,3 % die meisten Unternehmen erfasst, gefolgt von der Stadt Naumburg (Saale) mit 1 167 Unternehmen = 1,8 %.

### Lieferungen und Leistungen je Steuerpflichtigem in den kreisfreien Städten und Landkreisen Sachsen-Anhalts 2010

#### Wirtschaftsbereiche insgesamt

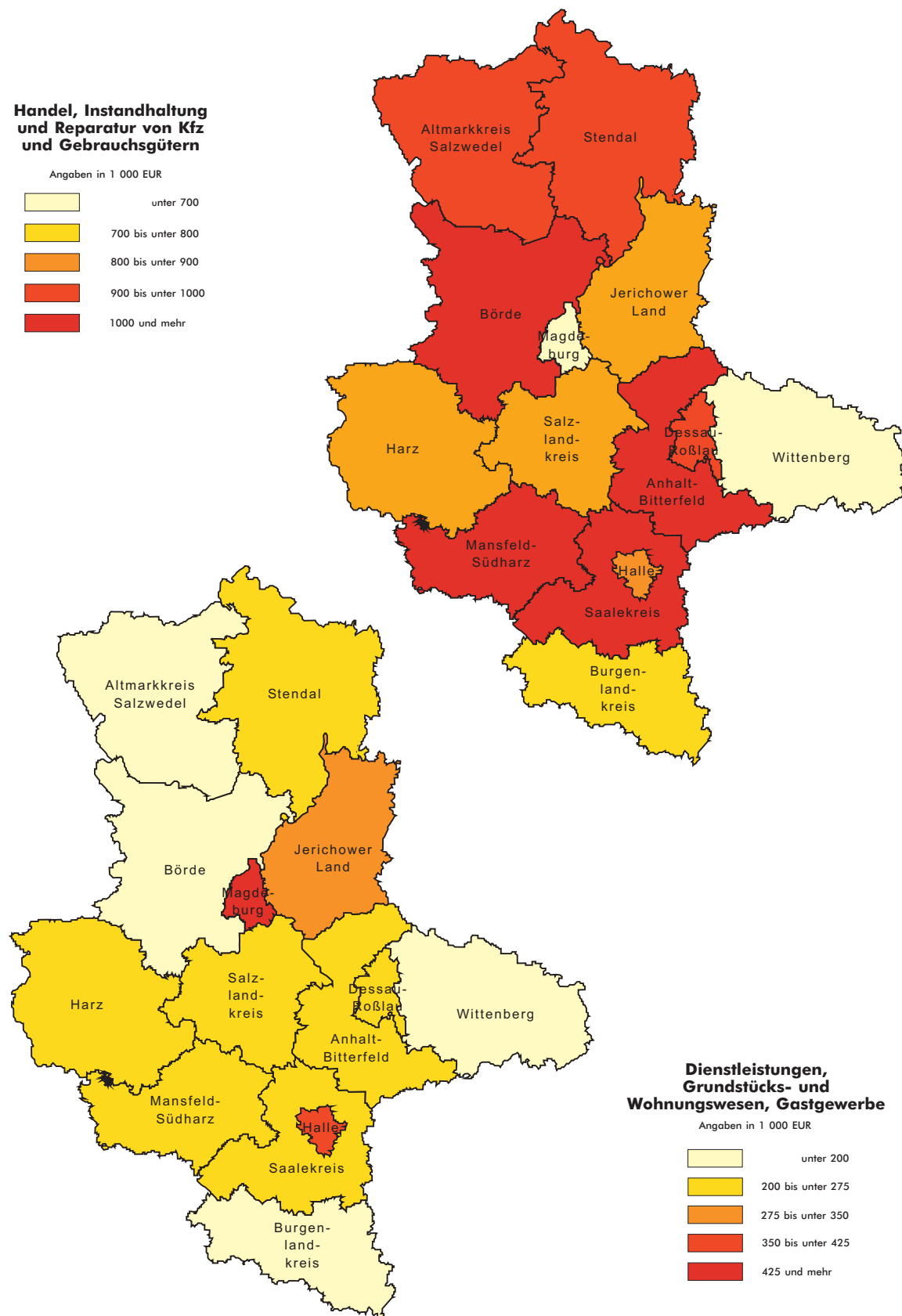
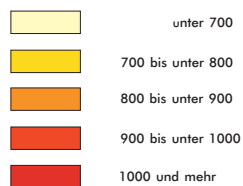
Angaben in 1 000 EUR



### Lieferungen und Leistungen je Steuerpflichtigem in den kreisfreien Städten und Landkreisen Sachsen-Anhalts 2010

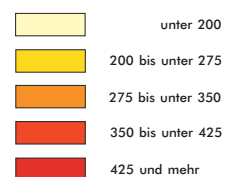
#### Handel, Instandhaltung und Reparatur von Kfz und Gebrauchsgütern

Angaben in 1 000 EUR

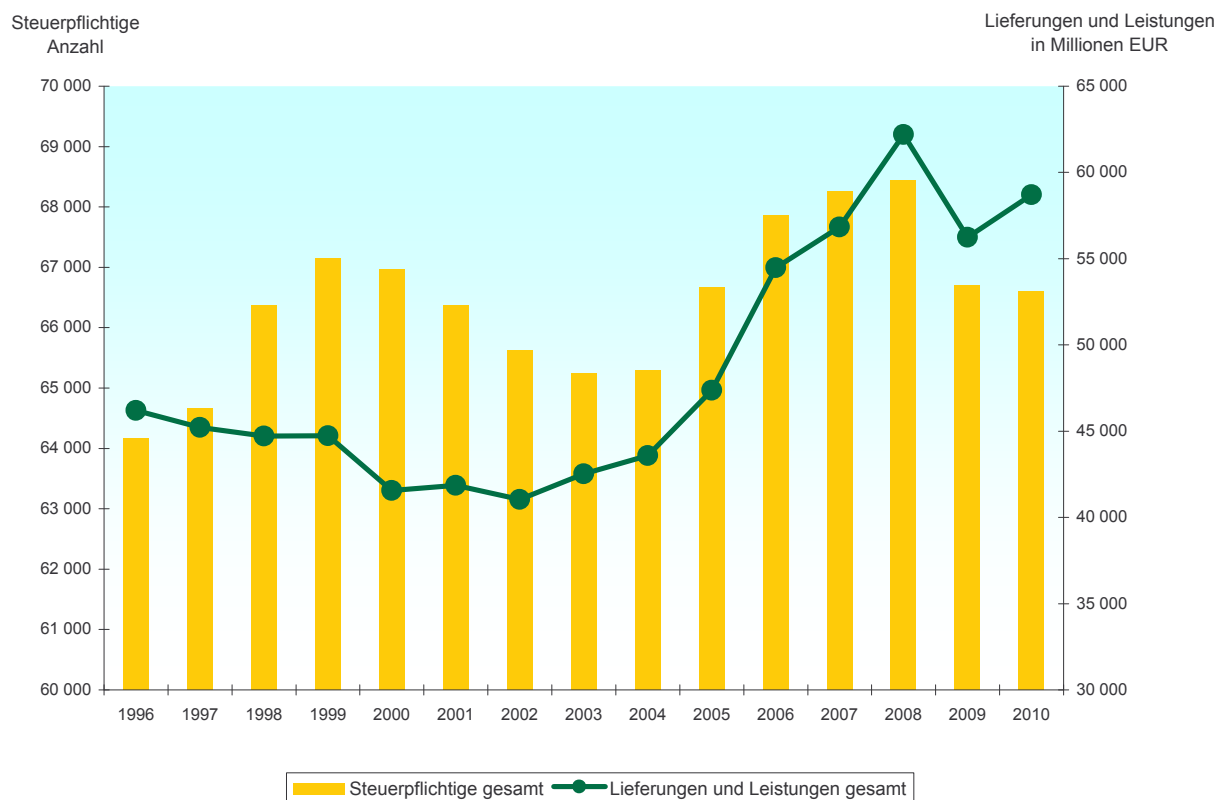


#### Dienstleistungen, Grundstücks- und Wohnungswesen, Gastgewerbe

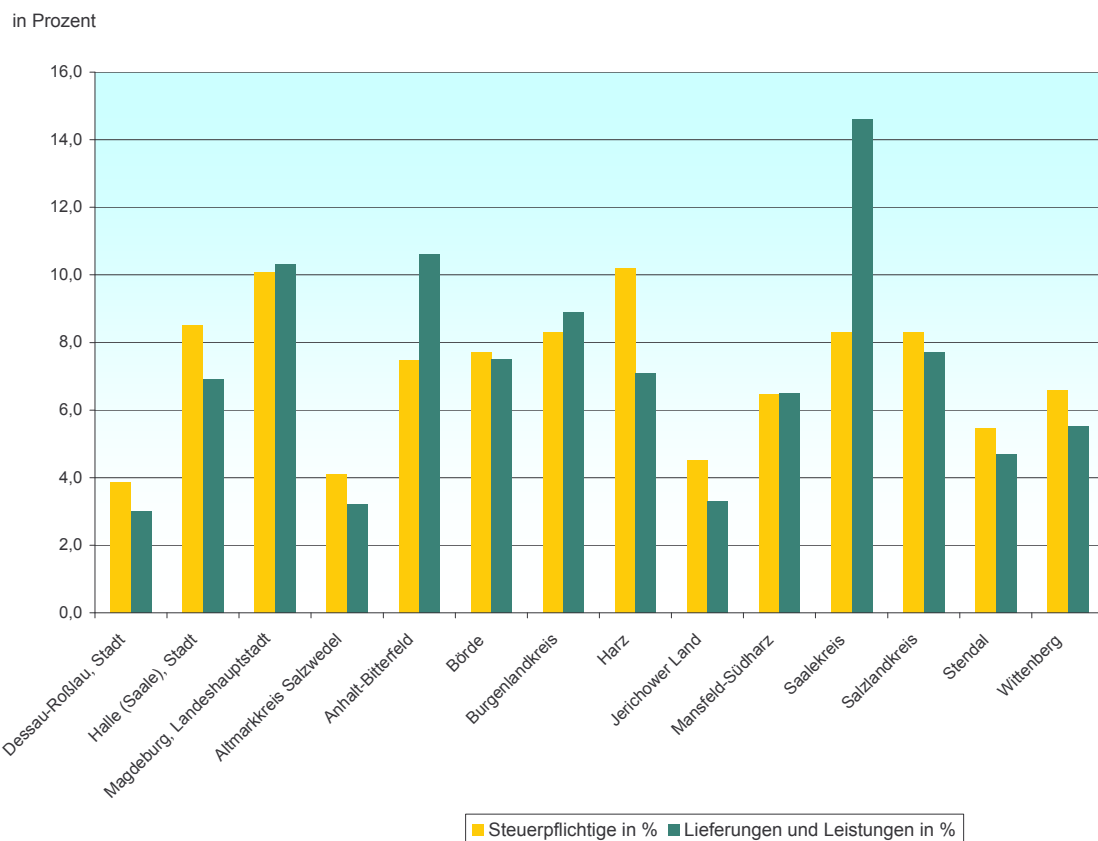
Angaben in 1 000 EUR

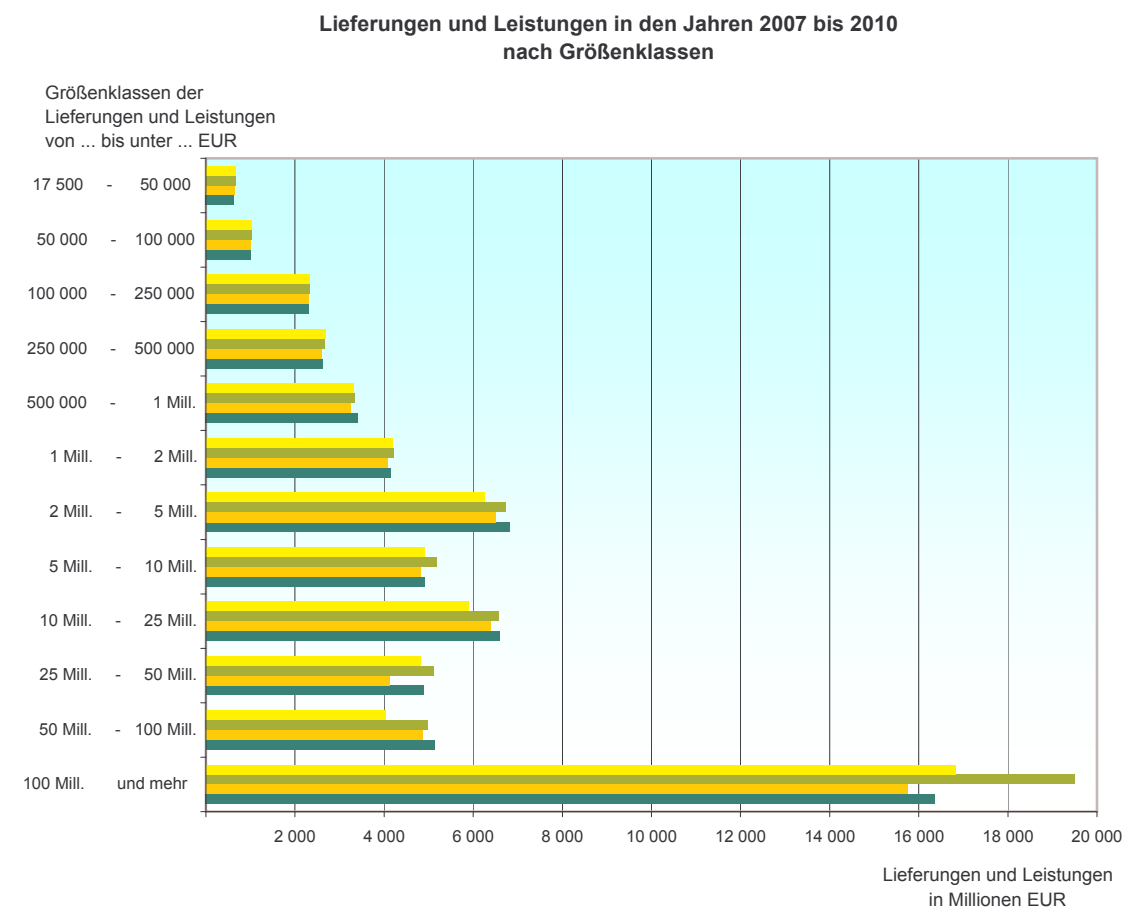
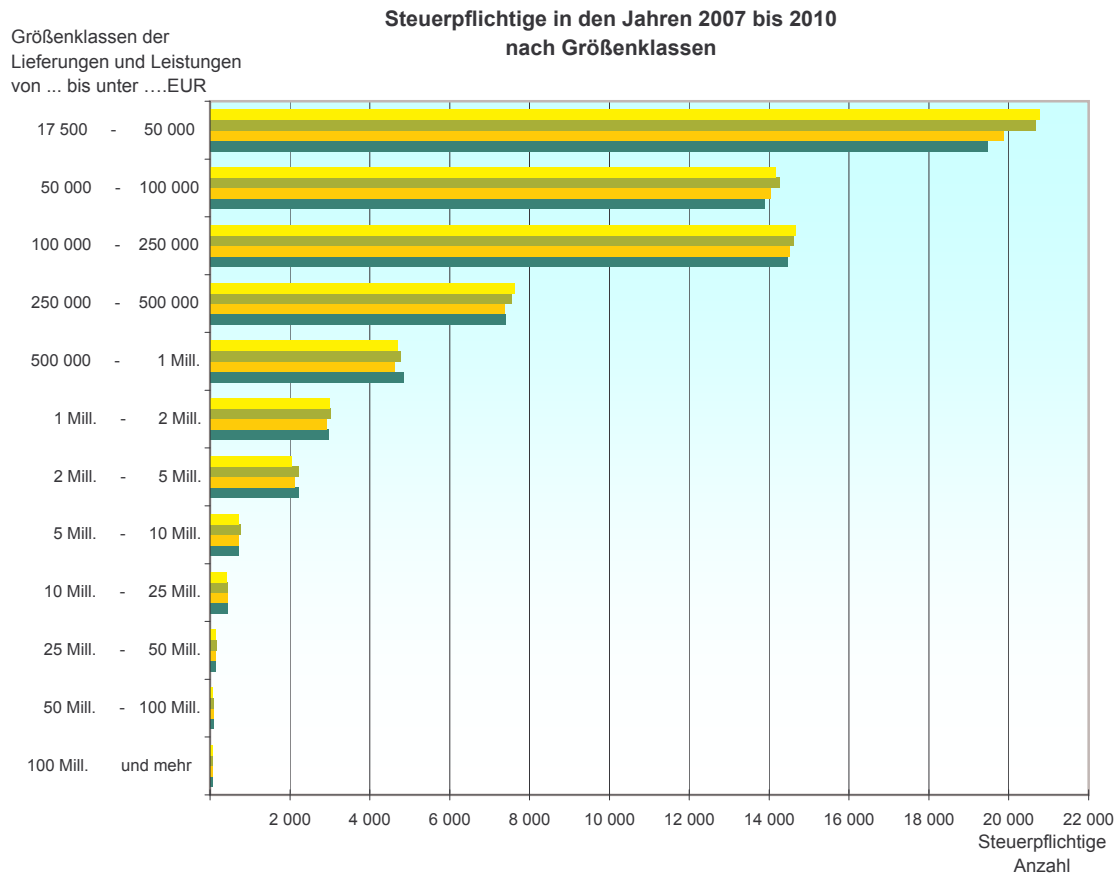


### Entwicklung der Anzahl der Steuerpflichtigen sowie der Lieferungen und Leistungen im Zeitraum 1996 bis 2010

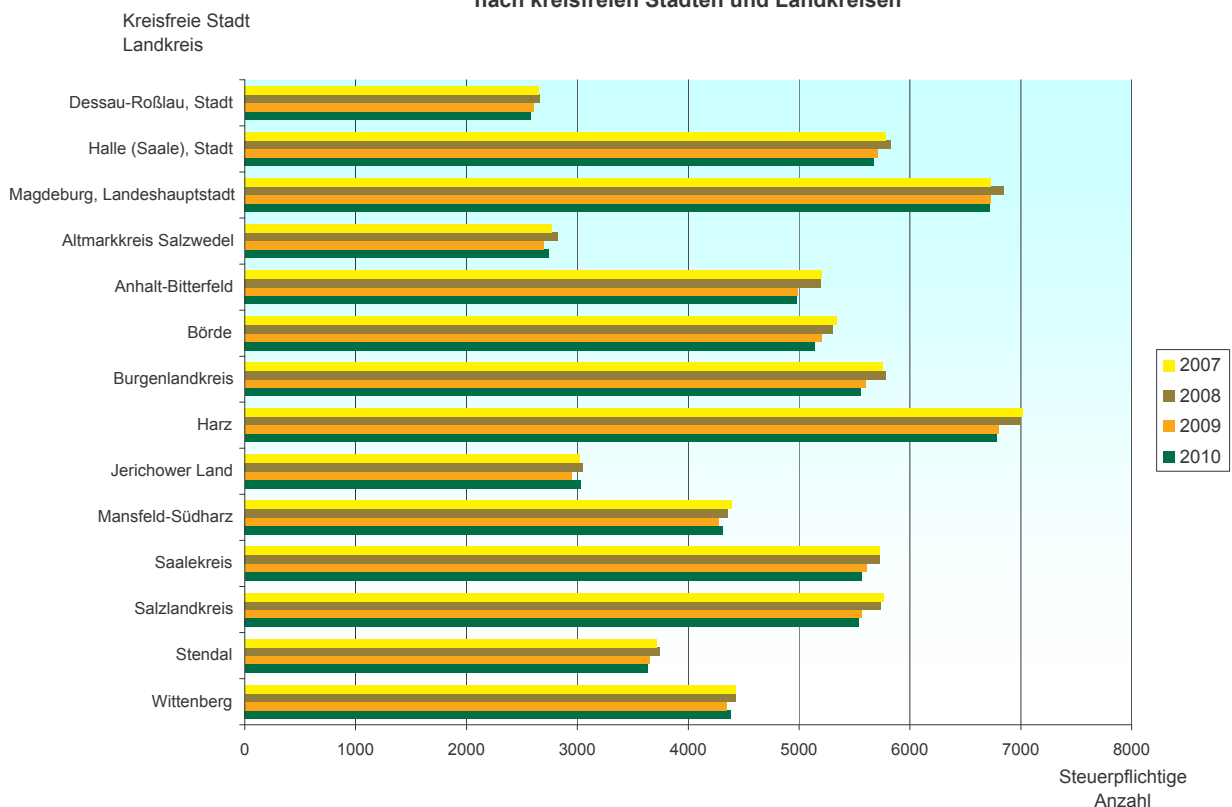


### Anteile der Steuerpflichtigen sowie der Lieferungen und Leistungen 2010 nach Landkreisen und kreisfreien Städten

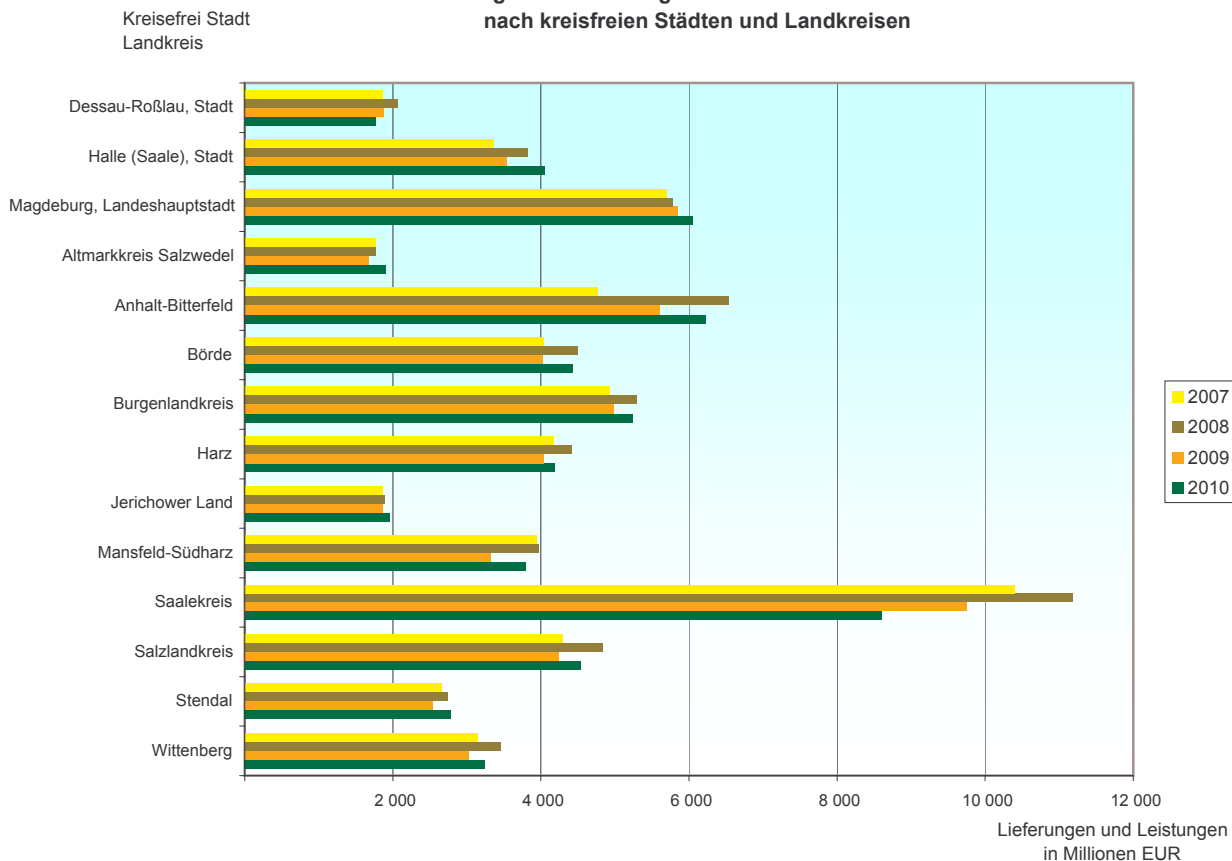




### Steuerpflichtige in den Jahren 2007 bis 2010 nach kreisfreien Städten und Landkreisen



### Lieferungen und Leistungen in den Jahren 2007 bis 2010 nach kreisfreien Städten und Landkreisen





## Gesamtübersicht

Jahr	Steuer- pflichtige <sup>1)</sup>	Steuerbarer Umsatz aus			Umsatzsteuer vor Abzug der Vorsteuer	Abziehbare Vorsteuern	Umsatzsteuer- Vorauszahlung
		Lieferungen und Leistungen	dar. steuerfreie Lieferungen und Leistungen mit Vorsteuerabzug	innergemein- schaftlichen Erwerben			
	Anzahl	1 000 EUR					
		Umsatzsteuerpflichtige <sup>1)</sup> und steuerbarer Umsatz in Sachsen-Anhalt 1994 bis 2010					
1994	64 880	47 108 503	1 246 460	421 036	6 224 985	5 008 657	1 222 939
1996	64 168	46 195 579	1 306 070	598 415	6 155 707	4 830 910	1 327 407
1997	64 670	45 223 685	1 326 210	717 909	6 004 424	4 787 269	1 225 305
1998	66 366	44 723 347	1 325 623	605 776	6 232 034	4 759 941	1 473 619
1999	67 159	44 736 697	1 429 098	649 925	6 310 818	4 661 528	1 653 902
2000	66 962	41 568 736	1 765 993	656 272	5 765 708	4 478 044	1 285 108
2001	66 374	41 859 876	2 295 853	798 438	5 708 481	4 245 232	1 464 332
2002	65 618	41 047 775	2 446 318	783 154	5 608 923	4 228 038	1 382 856
2003	65 240	42 520 566	2 801 621	908 048	5 817 374	4 441 818	1 377 346
2004	65 294	43 575 703	3 201 398	1 420 821	6 110 288	4 788 821	1 323 278
2005	66 667	47 361 992	4 049 564	2 244 368	6 504 490	5 116 785	1 388 906
2006	67 863	54 478 064	5 210 262	3 591 744	7 543 049	6 076 457	1 467 770
2007	68 257	56 826 431	5 943 720	3 818 994	9 187 482	7 530 927	1 659 055
2008	68 439	62 196 938	7 527 333	4 000 772	9 795 208	8 238 137	1 561 231
2009	66 702	56 249 238	4 839 201	2 959 288	9 053 942	7 337 117	1 721 956
2010	66 600	58 706 251	5 976 083	3 891 646	9 428 477	7 983 840	1 446 719

## Noch Gesamtübersicht

Merkmal	Steuerpflichtige		Lieferungen und Leistungen		Umsatzsteuer-Vorauszahlung	
	2010	Veränderung zu 2009	2010	Veränderung zu 2009	2010	Veränderung zu 2009
	Anzahl	auf %	1 000 EUR	auf %	1 000 EUR	auf %
	nach Umsatzgrößenklassen ( von ... bis unter ... EUR)					
17 500 - 50 000	19 470	98,1	623 920	98,0	37 845	108,4
50 000 - 100 000	13 882	99,0	991 599	99,1	62 517	96,2
100 000 - 250 000	14 454	99,7	2 292 844	99,7	146 511	99,5
250 000 - 500 000	7 394	100,5	2 613 833	100,8	144 358	102,6
500 000 - 1 Mill.	4 826	104,7	3 404 423	105,4	150 376	90,6
1 Mill. - 2 Mill.	2 957	101,3	4 143 076	101,5	179 361	97,5
2 Mill. - 5 Mill.	2 218	105,3	6 809 578	104,9	243 333	132,0
5 Mill. - 10 Mill.	703	101,0	4 905 998	101,8	147 049	106,9
10 Mill. - 25 Mill.	436	103,1	6 574 841	103,1	157 642	98,0
25 Mill. - 50 Mill.	135	115,4	4 874 955	118,3	127 565	118,6
50 Mill. - 100 Mill.	73	105,8	5 114 789	105,3	111 737	71,4
100 Mill. und mehr	52	113,0	16 356 393	104,0	- 61 573	-26,0
<b>Insgesamt</b>	<b>66 600</b>	<b>99,8</b>	<b>58 706 251</b>	<b>104,4</b>	<b>1 446 719</b>	<b>84,0</b>

1) Steuerpflichtige mit Umsätzen über 12 782 EUR im Jahr 1994; 16 617 EUR für die Jahre 1996 bis 2001; 16 620 EUR im Jahr 2002 bzw. 17 500 EUR ab 2003

## Noch Gesamtübersicht

Merkmal	Steuerpflichtige		Lieferungen und Leistungen		Umsatzsteuer-Vorauszahlung	
	2010	Veränderung zu 2009	2010	Veränderung zu 2009	2010	Veränderung zu 2009
	Anzahl	auf %	1 000 EUR	auf %	1 000 EUR	auf %
nach Rechtsformen						
Einzelunternehmen	48 473	99,5	11 354 014	103,0	549 970	99,0
Offene Handelsgesellschaft	5 449	100,4	3 047 739	98,0	144 405	82,4
Kommanditgesellschaft	1 497	101,4	6 154 860	103,1	142 684	80,1
Aktiengesellschaft	91	105,8	2 796 190	115,9	- 108 801	94,2
Gesellschaft mit beschränkter Haftung	9 844	101,3	33 074 261	104,5	717 258	77,1
Erwerbs- und Wirtschafts- genossenschaften	378	97,4	1 402 178	110,9	- 9 038	60,2
Betriebe gewerblicher Art von Körperschaften des öffentlichen Rechts	129	103,2	536 918	111,1	3 634	102,3
Sonstige Rechtsformen	739	94,7	340 090	101,6	6 609	68,4
<b>Insgesamt</b>	<b>66 600</b>	<b>99,8</b>	<b>58 706 251</b>	<b>104,4</b>	<b>1 446 719</b>	<b>84,0</b>
nach Art der Besteuerung <sup>1)</sup>						
Steuerpflichtige Umsätze (Lieferungen und Leistungen)	66 533	99,8	50 670 576	102,4	1 446 719	84,0
zu 19 %	65 572	99,8	41 361 273	101,7	x	x
zu 7 %	17 796	102,2	7 275 538	107,7	x	x
zu anderen Steuersätzen	3 217	66,0	- 6 745	24,0	x	x
nach § 24 Abs.1 UStG	5	100,0	688	91,7	x	x
Steuerpflichtige Umsätze nach §13b UStG für die d. Leistungs- empfänger die Steuer schuldet	12 443	101,1	2 039 822	97,7	x	x
Steuerfreie Umsätze (Lieferungen und Leistungen)	8 028	102,1	8 035 672	118,5	x	x
darunter mit Vorsteuerabzug	4 196	102,1	5 976 083	123,5	x	x
ohne Vorsteuerabzug	4 475	101,8	2 059 587	106,0	x	x

1) Bei dieser Gliederung wird die Anzahl der Fälle ausgewiesen, da auf einen Steuerpflichtigen Umsätze zu unterschiedlichen Steuersätzen als auch steuerfreie Umsätze entfallen können.

Gliederungsmerkmal	Steuerpflichtige		Lieferungen und Leistungen		Umsatzsteuer-Vorauszahlung	
	2010	Veränderung zu 2009	2010	Veränderung zu 2009	2010	Veränderung zu 2009
	Anzahl	auf %	1 000 EUR	auf %	1 000 EUR	auf %
nach wirtschaftlicher Untergliederung						
A Land- u. Forstwirtschaft, Fischerei	2 441	101,5	2 074 411	112,7	- 46 228	78,6
B Bergbau u. Gew.v. Steinen u. Erden	57	95,0	605 347	114,0	49 961	112,6
C Verarbeitendes Gewerbe	5 193	98,5	22 716 464	106,5	- 68 837	-31,2
D Energieversorgung	561	130,8	4 073 623	98,8	182 832	101,5
E Wasserversorgung; Abwasser, Abfallentsorgung, Beseitigung von Umweltverschmutzungen	415	97,4	970 825	99,1	36 104	92,8
F Baugewerbe	12 165	100,3	5 173 819	102,2	264 748	105,2
G Handel; Instandhaltung u. Reparatur v. Kfz	13 575	97,5	12 481 412	102,2	379 772	98,2
H Verkehr u. Lagerei	2 698	99,0	2 021 493	104,5	99 795	95,8
I Gastgewerbe	5 063	98,2	876 153	101,8	50 495	83,7
J Information u. Kommunikation	1 249	97,1	620 158	107,4	44 836	110,0
K Erbrg. v. Finanz-u.Versicherungs- dienstleistungen	315	103,3	148 608	112,2	967	26,9
L Grundstücks-u. Wohnungswesen	3 079	99,1	1 208 674	99,4	38 147	78,4
M Freiberufliche, wissenschaftliche u. technische Dienstleistungen	7 483	100,7	1 919 407	102,8	188 030	101,2
N Sonst. wirtschaftliche Dienstleistungen	3 212	109,6	1 374 436	117,6	132 785	118,7
O Öffentliche Verwaltung, Verteidigung, Sozialversicherung	-	-	-	-	-	-
P Erziehung u. Unterricht	799	95,1	193 944	104,2	11 180	93,2
Q Gesundheits-u. Sozialwesen	799	100,8	891 468	109,8	5 102	83,5
R Kunst, Unterhaltung u. Erholung	1 451	99,0	508 493	86,0	18 060	100,6
S Sonst. Dienstleistungen	6 045	100,6	847 514	103,6	58 970	87,0
nach regionaler Gliederung						
Dessau-Roßlau, Stadt	2 574	98,9	1 764 046	94,1	71 565	94,9
Halle (Saale), Stadt	5 673	99,4	4 048 742	114,5	174 896	98,8
Magdeburg, Landeshauptstadt	6 718	99,8	6 043 521	103,4	263 668	108,1
Altmarkkreis Salzwedel	2 738	101,6	1 892 585	113,3	51 721	110,0
Anhalt-Bitterfeld	4 978	99,8	6 225 863	111,3	11 761	x
Börde	5 141	98,9	4 430 922	110,4	101 766	98,1
Burgenlandkreis	5 552	99,2	5 230 972	105,1	234 506	107,7
Harz	6 780	99,7	4 175 937	103,6	183 342	100,6
Jerichower Land	3 026	102,8	1 954 558	105,1	71 742	83,5
Mansfeld-Südharz	4 310	100,8	3 792 788	114,6	61 558	133,5
Saalekreis	5 560	99,2	8 593 813	88,1	- 49 586	-15,3
Salzlandkreis	5 536	99,5	4 529 996	107,0	114 511	94,2
Stendal	3 632	99,6	2 779 623	110,0	64 594	121,5
Wittenberg	4 382	100,8	3 242 883	107,2	90 675	98,9
<b>Sachsen-Anhalt</b>	<b>66 600</b>	<b>99,8</b>	<b>58 706 251</b>	<b>104,4</b>	<b>1 446 719</b>	<b>84,0</b>

1. Umsatzsteuerpflichtige, deren steuerbarer Umsatz  
und Umsatzsteuer-Vorauszahlung 2010 nach Wirtschaftszweigen

Kenn- zeich- nung	Wirtschaftszweig	Steuer- pflich- tige	Steuerbarer Umsatz		Umsatzst.v.Abzug d.Vorsteuer		Abziehbare Vorsteuer	Umsatzsteuer- Vorauszahlung
			insgesamt	dar. Lieferg. u. Leistungen	insgesamt	dar. Lieferg. u. Leistungen		
		Anzahl	1 000 EUR					
A	Land-u. Forstwirtschaft, Fischerei	2 441	2 093 872	2 074 411	196 660	194 494	243 078	- 46 228
01	Landwirtschaft, Jagd u. damit verbundene Tätigkeiten	2 254	1 986 983	1 968 024	178 255	176 167	232 466	- 54 022
01.1	Anbau einjähriger Pflanzen	554	370 990	369 892	31 307	31 204	43 793	- 12 410
01.11	Anbau v. Getreide (ohne Reis), Hülsenfrüchten u. Ölsaaten	525	356 670	355 667	29 585	29 497	42 106	- 12 445
01.13	Anbau v. Gemüse u. Melonen sowie Wurzeln u. Knollen	16	11 112	11 041	1 451	1 438	1 424	28
01.13.1	Anbau v. Gemüse u. Melonen	13	5 944	5 873	696	683	702	- 6
01.13.2	Anbau v. Kartoffeln sowie sonst. Wurzeln u. Knollen	3	5 168	5 168	755	755	722	34
01.19	Anbau v. sonstigen einjährigen Pflanzen	13	3 208	3 185	271	269	263	8
01.2	Anbau mehrjähriger Pflanzen	51	16 144	15 984	2 137	2 118	1 583	555
01.21	Anbau v. Wein- u. Tafeltrauben	.	.	.	.	.	.	.
01.24	Anbau v. Kern- u. Steinobst	20	6 661	6 531	533	520	541	- 8
01.25	Anbau v. sonstigem Obst u. Nüssen	.	.	.	.	.	.	.
01.29	Anbau sonstiger mehrjähriger Pflanzen	3	919	919	134	134	130	4
01.3	Betrieb v. Baumschulen sowie Anbau v. Pflanzen zu Vermehrungszwecken	37	13 153	12 936	1 785	1 769	1 162	624
01.30.1	Anbau v. Zimmer-, Beet- u. Balkonpflanzen	17	5 505	5 488	670	668	556	113
01.30.2	Betrieb v. Baumschulen	20	7 649	7 448	1 116	1 101	605	510
01.4	Tierhaltung	306	346 227	336 548	28 506	27 414	36 009	- 7 496
01.41	Haltung v. Milchkühen	72	69 934	69 441	5 932	5 863	8 021	- 2 084
01.42	Haltung v. anderen Rindern	8	4 118	4 059	303	294	472	- 169
01.43	Haltung v. Pferden u. Eseln	14	1 165	1 165	149	149	112	38
01.45	Haltung v. Schafen u. Ziegen	40	5 829	5 800	616	613	919	- 302
01.46	Haltung v. Schweinen	64	172 890	165 186	13 528	12 763	16 093	- 2 565
01.47	Haltung v. Geflügel	75	51 355	51 310	4 513	4 508	5 206	- 693
01.49	Sonstige Tierhaltung	33	40 936	39 589	3 466	3 224	5 186	- 1 720
01.5	Gemischte Landwirtschaft	1099	1 065 957	1 059 860	91 394	90 774	129 136	- 37 636
01.6	Erbrg.v. landwirtschaftl. Dienstleistungen	207	174 511	172 804	23 126	22 888	20 784	2 341
01.61	Erbrg.v. landwirtschaftl. Dienstleistungen für den Pflanzenbau	94	108 162	107 286	15 694	15 535	14 486	1 208
01.62	Erbrg.v. landwirtschaftl. Dienstleistungen für die Tierhaltung	45	34 691	34 520	3 446	3 425	2 900	546
01.63	Nach der Ernte anfallende Tätigkeiten in der pflanzlichen Erzeugung	.	.	.	.	.	.	.
01.64	Saatgutaufbereitung	.	.	.	.	.	.	.
02	Forstwirtschaft u. Holzeinschlag	173	104 590	104 236	18 174	18 108	10 451	7 723
02.1	Forstwirtschaft	26	47 660	47 660	8 041	8 041	4 185	3 857
02.2	Holzeinschlag	62	33 271	33 046	5 703	5 662	3 595	2 108
02.4	Erbrg.v. Dienstleistungen für die Forstwirtschaft u. Holzeinschlag	85	23 659	23 530	4 430	4 405	2 671	1 758
03	Fischerei u. Aquakultur	14	2 298	2 152	231	219	160	70
03.1	Fischerei	7	822	769	85	82	56	29
03.2	Aquakultur	7	1 477	1 383	145	137	104	41
B	Bergbau u. Gew. v. Steinen u. Erden	57	606 018	605 347	99 019	98 891	49 058	49 961
05	Kohlenbergbau	.	.	.	.	.	.	.
05.2	Braunkohlenbergbau	.	.	.	.	.	.	.
08	Gew.v. Steinen u. Erden, sonst. Bergbau	50	79 913	79 681	14 927	14 883	11 335	3 592
08.1	Gew. v. Natursteinen, Kies, Sand u.Ä.	.	.	.	.	.	.	.

Kenn- zeich- nung	Wirtschaftszweig	Steuer- pflich- tige	Steuerbarer Umsatz		Umsatzst.v.Abzug d.Vorsteuer		Abziehbare Vorsteuer	Umsatzsteuer- Vorauszahlung
			insgesamt	dar. Lieferg. u. Leistungen	insgesamt	dar. Lieferg. u. Leistungen		
		Anzahl	1 000 EUR					
08.9	Sonst. Bergbau; Gew.v. Steinen u. Erden a.n.g.	.	.	.	.	.	.	.
09	Erbrg.v. Dienstleistungen f.d. Bergbau u. f.d. Gew.v. Steinen u. Erden	.	.	.	.	.	.	.
09.1	Erbrg.v. Dienstleistungen f.d. Gew.v. Erdöl u. Erdgas	.	.	.	.	.	.	.
09.9	Erbrg.v. Dienstleistungen f.d. sonst. Bergbau u. d. Gew.v. Steinen u. Erden	.	.	.	.	.	.	.
C	Verarbeitendes Gewerbe	5 193	25 888 656	22 716 464	3 630 697	3 042 202	3 700 379	- 68 837
10	Herstellung v. Nahrungs- u. Futtermitteln	779	2 585 100	2 457 695	194 200	182 369	240 338	- 46 085
10.1	Schlachten u. Fleischverarbeitung	257	430 626	424 652	32 495	31 899	34 672	- 2 177
10.13	Fleischverarbeitung	230	304 070	299 451	23 100	22 671	23 652	- 551
10.2	Fischverarbeitung	5	8 319	8 202	587	579	799	- 212
10.3	Obst- u. Gemüseverarbeitung	24	182 772	158 660	15 108	12 967	17 248	- 2 140
10.31	Kartoffelverarbeitung	6	34 089	33 785	2 490	2 455	3 196	- 706
10.32	H.v. Frucht- u. Gemüsesäften	10	26 318	24 127	3 635	3 375	2 808	827
10.39	Sonst. Verarbeitung v. Obst u. Gemüse	8	122 366	100 749	8 982	7 137	11 244	- 2 261
10.4	H.v. pflanzl. u. tierischen Ölen u. Fetten	6	9 827	8 409	750	646	749	1
10.5	Milchverarbeitung	37	402 230	382 861	28 660	26 522	38 335	- 9 669
10.51	Milchverarbeitung (oh. H.v. Speiseeis)	11	397 231	377 881	28 097	25 961	37 925	- 9 823
10.52	H.v. Speiseeis	26	4 999	4 980	563	561	409	154
10.6	Mahl- u. Schäl- u. -erzeugnissen	18	658 619	639 709	53 684	52 265	62 338	- 8 655
10.61	Mahl- u. Schäl- u. -erzeugnissen	18	658 619	639 709	53 684	52 265	62 338	- 8 655
10.7	H.v. Back- u. Teigwaren	377	430 815	421 898	28 629	27 782	38 461	- 9 785
10.71	H.v. Backwaren (oh. Dauerbackwaren)	354	308 164	302 563	21 095	20 586	27 595	- 6 453
10.72	H.v. Dauerbackwaren	18	122 184	118 869	7 493	7 155	10 831	- 3 338
10.73	H.v. Teigwaren	5	466	466	41	41	34	7
10.8	H.v. sonst. Nahrungsmitteln	32	388 536	344 930	28 117	24 264	41 022	- 12 905
10.82	H.v. Süßwaren (oh. Dauerbackwaren)	4	143 635	134 881	10 180	9 154	19 873	- 9 693
10.9	H.v. Futtermitteln	23	73 355	68 373	6 172	5 446	6 716	- 544
10.91	H.v. Futtermitteln für Nutztiere	13	63 422	59 534	5 456	4 812	5 954	- 497
10.92	H.v. Futtermitteln für sonst. Tiere	10	9 933	8 839	715	634	762	- 47
11	Getränkeherstellung	36	1 809 665	1 707 874	328 263	308 995	211 657	117 319
11.05	H.v. Bier	12	14 952	14 952	2 839	2 840	2 179	660
13	H.v. Textilien	53	111 256	85 742	17 813	12 966	12 516	5 297
13.3	Veredlung v. Textilien u. Bekleidung	19	7 134	7 099	1 400	1 394	857	543
13.9	H.v. sonst. Textilwaren	34	104 121	78 643	16 413	11 573	11 659	4 754
13.92	H.v. konfektionierten Textilwaren (oh. Bekleidung)	9	3 656	3 620	678	672	365	313
13.94	H.v. Seilerwaren	7	7 019	6 559	1 301	1 213	810	491
13.95	H.v. Vliesstoff u. Erzeugnissen daraus (oh. Bekleidung)	5	86 575	61 667	13 186	8 453	9 713	3 472
13.96	H.v. technischen Textilien	10	6 642	6 568	1 209	1 195	742	466
13.99	H.v. sonst. Textilwaren a.n.g.	3	230	228	40	40	29	11
14	H.v. Bekleidung	53	6 870	6 681	1 283	1 247	629	654
14.1	H.v. Bekleidung (ohne Pelzbekleidung)	.	.	.	.	.	.	.
14.2	H.v. Pelzwaren	.	.	.	.	.	.	.
14.3	H.v. Bekleidung aus gewirktem u. gestricktem Stoff	.	.	.	.	.	.	.
15	H.v. Leder, Lederwaren u. Schuhen	56	15 295	14 083	2 416	2 185	1 597	819

Noch 1. Umsatzsteuerpflichtige, deren steuerbarer Umsatz  
und Umsatzsteuer-Vorauszahlung 2010 nach Wirtschaftszweigen

Kenn- zeich- nung	Wirtschaftszweig	Steuer- pflich- tige	Steuerbarer Umsatz		Umsatzst.v.Abzug d.Vorsteuer		Abziehbare Vorsteuer	Umsatzsteuer- Vorauszahlung
			insgesamt	dar. Lieferg. u. Leistungen	insgesamt	dar. Lieferg. u. Leistungen		
		Anzahl	1 000 EUR					
15.1	H.v. Leder u. Lederwaren (oh. H.v. Lederbekleidung)	27	4 842	4 338	865	769	480	385
15.2	H.v. Schuhen	29	10 452	9 745	1 551	1 416	1 117	434
16	H.v. Holz-, Flecht-, Korb- u. Korkwaren (oh. Möbel)	263	384 852	337 957	48 782	39 950	49 940	- 1 160
16.1	Säge-, Hobel- u. Holzimprägnierwerke	32	36 980	34 770	4 372	4 029	5 209	- 836
16.2	H.v. sonst. Holz-, Kork-, Flecht- u. Korbwaren (oh. Möbel)	231	347 872	303 187	44 410	35 920	44 732	- 323
17	H.v. Papier, Pappe u. Waren daraus	28	882 243	732 514	130 056	101 607	108 693	21 363
17.1	H.v. Holz- u. Zellstoff, Papier, Karton u. Pappe	.	.	.	.	.	.	.
17.2	H.v. Waren aus Papier, Karton u. Pappe	.	.	.	.	.	.	.
18	H.v. Druckerzeugnissen; Vervielfältigung v. bespielten Ton-, Bild- u. Datenträgern	201	189 833	184 759	31 261	30 298	24 864	6 446
18.1	H.v. Druckerzeugnissen	193	188 181	183 194	30 963	30 016	24 681	6 322
18.2	Vervielfältigung v. bespielten Ton-, Bild- u. Datenträgern	8	1 652	1 565	298	281	183	124
19	Kokerei u. Mineralölverarbeitung	.	.	.	.	.	.	.
19.2	Mineralölverarbeitung	.	.	.	.	.	.	.
20	H.v. chemischen Erzeugnissen	144	7 890 620	6 576 382	1 219 955	971 622	1 418 118	- 198 164
20.1	H.v. chemischen Grundstoffen, Dünge- mitteln, Kunststoffen u. synthetischem Kautschuk in Primärformen	66	7 027 591	5 857 586	1 109 567	888 164	1 301 781	- 192 214
20.2	H.v. Schädlingsbekämpfungs-, Pflanzenschutz- u. Desinfektionsmitteln	.	.	.	.	.	.	.
20.3	H.v. Anstrichmitteln, Druckfarben u. Kitten	.	.	.	.	.	.	.
20.4	H.v. Seifen, Wasch-, Reinigungs- u. Körperpflegemitteln sowie Duftstoffen	17	73 378	65 251	12 067	10 524	11 247	820
20.41	H.v. Seifen, Wasch-, Reinigungs- u. Poliermitteln	10	65 083	57 246	10 495	9 008	10 021	474
20.42	H.v. Körperpflegemitteln u. Duftstoffen	7	8 295	8 005	1 572	1 517	1 226	346
20.5	H.v. sonst. chemischen Erzeugnissen	50	695 515	563 745	86 202	61 640	91 345	- 5 144
21	H.v. pharmazeutischen Erzeugnissen	15	306 445	269 414	41 886	34 877	36 758	5 127
21.1	H.v. pharmazeutischen Grundstoffen	.	.	.	.	.	.	.
21.2	H.v. pharmazeutischen Spezialitäten u. sonst. pharmazeutischen Erzeugnissen	.	.	.	.	.	.	.
22	H.v. Gummi- u. Kunststoffwaren	186	1 219 774	1 083 243	158 457	132 542	168 650	- 10 193
22.1	H.v. Gummiwaren	57	175 005	153 944	27 439	23 441	20 755	6 684
22.11	H. u. Runderneuerung v. Bereifungen	41	42 159	41 960	7 846	7 810	5 856	1 990
22.19	H.v. sonst. Gummiwaren	16	132 845	111 984	19 593	15 631	14 899	4 694
22.2	H.v. Kunststoffwaren	129	1 044 770	929 300	131 018	109 101	147 895	- 16 877
22.21	H.v. Platten, Folien, Schläuchen u. Profilen a. Kunststoff	21	406 078	362 742	37 998	29 765	63 188	- 25 189
22.22	H.v. Verpackungsmitteln a. Kunststoffen	9	32 425	26 057	5 533	4 323	6 325	- 793
22.23	H.v. Baubedarfsartikeln a. Kunststoffen	41	163 272	152 600	22 895	20 870	22 782	112
22.29	H.v. sonst. Kunststoffwaren	58	442 995	387 901	64 593	54 144	55 600	8 992
23	H.v. Glas, Glaswaren, Keramik, Verarbeitung v. Steinen u. Erden	313	619 526	588 940	99 462	93 729	88 036	11 449
23.1	H.v. Glas u. Glaswaren	37	221 059	209 371	31 931	29 711	36 461	- 4 506
23.11	H.v. Flachglas	8	175 874	166 045	23 256	21 388	24 613	- 1 358
23.12	Veredlung u. Bearbeitung v. Flachglas	9	16 110	15 361	2 685	2 543	1 908	777
23.13	H.v. Hohlglas	.	.	.	.	.	.	.

Kenn- zeich- nung	Wirtschaftszweig	Steuer- pflich- tige	Steuerbarer Umsatz		Umsatzst.v.Abzug d.Vorsteuer		Abziehbare Vorsteuer	Umsatzsteuer- Vorauszahlung
			insgesamt	dar. Lieferg. u. Leistungen	insgesamt	dar. Lieferg. u. Leistungen		
		Anzahl	1 000 EUR					
23.14	H.v. Glasfasern u. Waren daraus	.	.	.	.	.	.	.
23.19	H., Veredlung, Bearbeitung v. sonst. Glas einschließlich technischer Glaswaren	17	20 646	19 937	3 859	3 724	8 311	- 4 452
23.2	H.v. feuerfesten keramischen Werkstoffen u. Waren	.	.	.	.	.	.	.
23.3	H.v. keramischen Baumaterialien	8	11 080	10 897	1 197	1 162	1 396	- 199
23.4	H.v. sonst. Porzellan- u. keramischen Erzeugnissen	24	6 541	6 255	1 047	993	833	214
23.6	H.v. Erzeugnissen aus Beton, Zement u. Gips	65	201 039	195 234	34 161	33 064	30 292	3 869
23.61	H.v. Erzeugnissen a. Beton, Zement u. Kalksandstein f.d. Bau	35	78 023	75 374	13 880	13 377	10 302	3 579
23.63	H.v. Frischbeton (Transportbeton)	14	73 826	73 306	14 004	13 913	10 829	3 176
23.64	H.v. Mörtel u. anderem Beton (Trockenbeton)	.	.	.	.	.	.	.
23.65	H.v. Faserzementwaren	.	.	.	.	.	.	.
23.69	H.v.sonst. Erzeugnissen a. Beton, Zement u. Gips a.n.g.	11	6 042	5 982	1 125	1 114	850	275
23.7	Be- u. Verarbeitung v.Naturwerksteinen u. Natursteinen a.n.g.	165	99 753	88 177	18 120	15 992	10 867	7 253
23.9	H.v. Schleifkörpern, -mitteln, sonst. Erzeugn. a. nichtmetall. Mineralien a.n.g.	.	.	.	.	.	.	.
24	Metallerzeugung u. -bearbeitung	107	2 189 762	1 578 592	246 635	130 548	271 261	- 24 626
24.1	Erzeugung v. Roheisen, Stahl u. Ferrolegierungen	20	15 320	15 128	2 445	2 443	1 700	744
24.2	H.v. Stahlrohren, Rohrform-, -verschluss- u. -verbindungsstücken a. Stahl	17	159 257	113 804	20 853	12 217	19 951	902
24.3	Sonst. erste Bearbeitung v. Eisen u. Stahl	.	.	.	.	.	.	.
24.4	Erzeug. u. erste Bearbeitg. v. NE-Metallen	.	.	.	.	.	.	.
24.5	Gießereien	32	275 508	252 960	35 135	30 851	37 120	- 1 985
25	H.v. Metallerzeugnissen	1 479	2 303 092	2 139 814	379 398	348 381	287 368	91 974
25.1	Stahl- u. Leichtmetallbau	435	999 813	930 722	169 331	156 213	130 830	38 499
25.11	H.v. Metallkonstruktionen	262	802 944	736 673	136 779	124 187	105 044	31 735
25.12	H.v. Ausbauelementen aus Metall	173	196 869	194 050	32 552	32 026	25 786	6 763
25.2	H.v. Metalltanks u. -behältern; H.v. Heiz- körpern u. -kesseln f. Zentralheizungen	28	85 070	72 264	13 519	11 088	11 201	2 318
25.21	H.v. Heizkörpern u. -kesseln für Zentralheizungen	3	286	285	49	49	48	2
25.29	H.v. Sammelbehältern, Tanks u.ä. Behältern aus Metall	25	84 785	71 979	13 470	11 039	11 153	2 316
25.3	H.v. Dampfkesseln (oh. Zentralheizungskessel)	.	.	.	.	.	.	.
25.4	H.v. Waffen u. Munition	.	.	.	.	.	.	.
25.5	H.v. Schmiede-, Press-, Zieh- u. Stanz- teilen, metallurgischen Erzeugnissen	27	79 361	74 340	11 530	10 576	11 396	135
25.6	Oberflächenveredlung u.Wärme- behandlung; Mechanik a.n.g.	705	562 777	525 325	86 763	79 638	63 196	23 514
25.61	Oberflächenveredlg. u. Wärmebehandlg.	85	182 298	171 099	28 940	26 812	21 826	7 114
25.62	Mechanik a.n.g.	620	380 479	354 226	57 823	52 825	41 370	16 401
25.7	H.v. Schneidwaren, Werkzeug-, Schlössern, Beschlügen aus unedlen Metallen	103	88 506	86 815	15 138	14 818	9 262	5 876
25.73	H.v. Werkzeugen	51	60 459	59 694	10 302	10 157	6 621	3 680

Noch 1. Umsatzsteuerpflichtige, deren steuerbarer Umsatz  
und Umsatzsteuer-Vorauszahlung 2010 nach Wirtschaftszweigen

Kenn- zeich- nung	Wirtschaftszweig	Steuer- pflich- tige	Steuerbarer Umsatz		Umsatzst.v.Abzug d.Vorsteuer		Abziehbare Vorsteuer	Umsatzsteuer- Vorauszahlung
			insgesamt	dar. Lieferg. u. Leistungen	insgesamt	dar. Lieferg. u. Leistungen		
		Anzahl	1 000 EUR					
25.9	H.v. sonstigen Metallwaren	174	384 130	348 716	64 873	58 147	49 889	14 983
26	H.v. Datenverarbeitungsgeräten, elektronischen u. optischen Erzeugnissen	164	1 821 550	1 572 059	233 665	186 262	344 060	- 110 395
26.1	H.v. elektronischen Bauelementen u. Leiterplatten	39	1 663 225	1 415 443	210 127	163 049	327 431	- 117 304
26.2	H.v. Datenverarbeitungsgeräten u. peripheren Geräten	17	19 930	19 911	3 618	3 615	2 960	658
26.3	H.v. Geräten u. Einrichtungen d. Telekommunikationstechnik	23	13 328	13 117	2 449	2 409	1 719	730
26.4	H.v. Geräten der Unterhaltungselektronik	.	.	.	.	.	.	.
26.5	H.v. Mess-, Kontroll-, Navigations- u.ä. Instrumenten u.Vorrichtungen; H.v. Uhren	57	85 559	84 709	12 898	12 736	8 256	4 641
26.6	H.v. Bestrahlungs- u. Elektrotherapie- u. elektromedizinischen Geräten	.	.	.	.	.	.	.
26.7	H.v. optischen u. fotografischen Instrumenten u. Geräten	5	3 229	3 221	496	495	331	165
27	H.v. elektrischen Ausrüstungen	122	458 762	447 325	71 692	69 520	53 316	18 376
27.1	H.v. Elektromotoren, Transformatoren, Verteilungs- u. -schalteinrichtungen	49	318 071	311 987	47 489	46 333	35 265	12 224
27.11	H.v. Elektromotoren, Generatoren u. Transformatoren	36	279 103	273 227	41 693	40 577	29 351	12 342
27.12	H.v. Elektrizitätsverteilungs- u. -schalteinrichtungen	13	38 968	38 759	5 796	5 756	5 914	- 118
27.2	H.v. Batterien u. Akkumulatoren	.	.	.	.	.	.	.
27.3	H.v. Kabeln u. elektr. Installationsmaterial	27	46 646	46 295	7 973	7 908	5 672	2 301
27.32	H.v. sonst. elektronischen u. elektrischen Drähten u. Kabeln	6	10 814	10 493	1 705	1 645	1 279	426
27.33	H.v. elektrischem Installationsmaterial	21	35 833	35 802	6 268	6 263	4 393	1 875
27.4	H.v. elektrischen Lampen u. Leuchten	.	.	.	.	.	.	.
27.5	H.v. Haushaltsgeräten	.	.	.	.	.	.	.
27.9	H.v. sonst. elektrischen Ausrüstungen u. Geräten a.n.g.	35	74 316	70 405	12 576	11 833	9 819	2 756
28	Maschinenbau	373	1 895 239	1 809 039	243 706	227 349	238 179	5 527
28.1	H.v. nicht wirtschaftszweigspezifischen Maschinen	73	490 015	476 022	70 969	68 318	73 461	- 2 491
28.2	H.v. sonst. nicht wirtschaftszweig- spezifischen Maschinen	145	771 611	729 255	87 050	79 004	82 004	5 045
28.21	H.v. Öfen u. Brennern	6	14 574	14 233	2 310	2 245	2 462	- 152
28.22	H.v. Hebezeugen u. Fördermitteln	29	364 154	342 622	35 211	31 122	38 677	- 3 466
28.24	H.v. handgeführten Werkzeugen mit Motorantrieb	30	57 501	55 405	9 156	8 757	5 550	3 605
28.25	H.v. kälte- u. lufttechnischen Erzeugnissen, nicht f.d. Haushalt	24	67 629	64 872	10 580	10 056	8 331	2 250
28.29	H.v. sonst. nicht wirtschaftszweig- spezifischen Maschinen a.n.g.	56	267 753	252 124	29 793	26 824	26 985	2 808
28.3	H.v. land- u. forstwirtschaftl. Maschinen	.	.	.	.	.	.	.
28.4	H.v. Werkzeugmaschinen	.	.	.	.	.	.	.
28.9	H.v. Maschinen für sonst. bestimmte Wirtschaftszweige	120	517 499	495 135	64 035	59 798	66 173	- 2 138
29	H.v. Kraftwagen u. Kraftwagenteilen	75	201 463	193 579	33 554	32 056	27 191	6 363
29.1	H.v. Kraftwagen u. -motoren	6	3 966	3 960	759	758	506	253
29.2	H.v. Karosserien, Aufbauten u. Anhängern	47	147 307	143 633	24 407	23 709	20 548	3 859



Kenn- zeich- nung	Wirtschaftszweig	Steuer- pflich- tige	Steuerbarer Umsatz		Umsatzst.v.Abzug d.Vorsteuer		Abziehbare Vorsteuer	Umsatzsteuer- Vorauszahlung
			insgesamt	dar. Lieferg. u. Leistungen	insgesamt	dar. Lieferg. u. Leistungen		
		Anzahl	1 000 EUR					
29.3	H.v. Teilen u. Zubehör für Kraftwagen	22	50 190	45 986	8 388	7 589	6 136	2 251
30	Sonstiger Fahrzeugbau	.	.	.	.	.	.	.
30.1	Schiff- u. Bootsbau	16	23 346	22 865	4 333	4 241	3 065	1 310
30.11	Schiffbau (oh. Boots- u. Yachtbau)	9	21 128	20 764	3 987	3 918	2 792	1 196
30.12	Boots- u. Yachtbau	7	2 219	2 101	346	323	273	115
30.2	Schienenfahrzeugbau	11	49 204	45 031	7 293	6 500	5 005	2 289
30.20.1	H.v. Lokomotiven u. anderen Schienenfahrzeugen	7	44 500	41 050	6 417	5 762	4 373	2 044
30.20.2	H.v. Eisenbahninfrastruktur	4	4 704	3 981	876	739	632	245
30.3	Luft- u. Raumfahrzeugbau	.	.	.	.	.	.	.
30.9	H.v. Fahrzeugen a.n.g.	18	127 021	117 051	18 771	16 878	18 638	133
31	H.v. Möbeln	141	161 257	152 755	27 923	26 307	18 836	9 087
31.01	H.v. Büro- u. Ladenmöbeln	22	22 409	22 269	3 940	3 913	2 984	955
31.02	H.v. Küchenmöbeln	8	7 824	7 719	1 443	1 423	960	483
31.09	H.v. sonstigen Möbeln	111	131 024	122 767	22 541	20 972	14 892	7 649
31.09.1	H.v. Polstermöbeln	25	14 452	13 966	2 712	2 619	2 072	640
31.09.9	H.v. sonst. Möbeln a.n.g.	86	116 572	108 801	19 829	18 353	12 820	7 009
32	H.v. sonstigen Waren	374	211 694	205 505	26 680	25 507	21 466	5 237
32.1	H.v. Münzen, Schmuck u. ähnlichen Erzeugnissen	57	10 573	10 511	1 975	1 963	1 001	996
32.2	H.v. Musikinstrumenten	.	.	.	.	.	.	.
32.3	H.v. Sportgeräten	.	.	.	.	.	.	.
32.4	H.v. Spielwaren	4	288	282	52	51	18	34
32.5	H.v. medizinischen u. zahnmedizinischen Apparaten u. Materialien	251	140 806	138 381	14 960	14 503	11 469	3 491
32.50.1	H.v. medizintechnischen Apparaten u. Materialien a.n.g.	32	28 826	26 690	4 494	4 089	3 571	923
32.50.2	H.v. orthopädischen Erzeugnissen	60	38 219	37 968	4 784	4 738	3 353	1 431
32.50.3	Zahntechnische Laboratorien	159	73 761	73 723	5 682	5 675	4 544	1 137
32.9	H.v. Erzeugnissen a.n.g.	37	56 871	53 258	9 131	8 445	8 657	474
33	Reparatur u. Installation v. Maschinen u. Ausrüstungen	180	229 256	227 362	42 640	42 284	25 901	16 739
33.1	Reparatur v. Metallerzeugnissen, Maschinen u. Ausrüstungen	109	122 401	121 942	22 189	22 102	12 158	10 032
33.2	Installation v. Maschinen u. Ausrüstungen a.n.g.	71	106 855	105 420	20 451	20 182	13 743	6 708
D / 35	Energieversorgung	561	4 076 084	4 073 623	785 125	784 666	602 465	182 832
35.1	Elektrizitätsversorgung	471	3 187 001	3 185 411	617 709	617 407	481 391	136 489
35.11	Elektrizitätserzeugung	434	1 311 275	1 310 174	249 566	249 357	201 092	48 649
35.11.1	Elektrizitätserzeugung ohne Verteilung	22	11 679	11 678	2 182	2 182	3 399	- 1 218
35.11.2	Elektrizitätserzeugung mit Fremdbezug z. Verteilung	61	730 480	730 029	138 733	138 647	103 187	35 540
35.11.3	Elektrizitätserzeugung ohne Fremdbezug z. Verteilung	351	569 116	568 467	108 651	108 528	94 506	14 326
35.12	Elektrizitätsübertragung	.	.	.	.	.	.	.
35.13	Elektrizitätsverteilung	.	.	.	.	.	.	.
35.14	Elektrizitätshandel	13	36 409	36 403	6 658	6 657	4 514	2 144
35.2	Gasversorgung	38	203 449	203 037	38 713	38 643	29 380	9 332
35.3	Wärme- u. Kälteversorgung	52	685 633	685 175	128 703	128 616	91 693	37 010
E	Wasserversorgung; Abwasser- u. Abfallentsorgung, Beseitigung v. Umweltverschmutzungen	415	976 282	970 825	158 073	157 038	121 940	36 104

Noch 1. Umsatzsteuerpflichtige, deren steuerbarer Umsatz  
und Umsatzsteuer-Vorauszahlung 2010 nach Wirtschaftszweigen

Kenn- zeich- nung	Wirtschaftszweig	Steuer- pflich- tige	Steuerbarer Umsatz		Umsatzst.v.Abzug d.Vorsteuer		Abziehbare Vorsteuer	Umsatzsteuer- Vorauszahlung
			insgesamt	dar. Lieferg. u. Leistungen	insgesamt	dar. Lieferg. u. Leistungen		
		Anzahl	1 000 EUR					
36	Wasserversorgung	48	239 755	239 639	25 057	25 045	22 551	2 479
37	Abwasserentsorgung	42	106 879	106 713	19 901	19 865	14 402	5 497
37.00.1	Betrieb der Sammelkanalisation	31	81 262	81 096	15 137	15 101	11 554	3 582
37.00.2	Betrieb v. Kläranlagen	11	25 617	25 617	4 764	4 764	2 849	1 915
38	Sammlung, Behandlung u. Beseitigung v. Abfällen; Rückgewinnung	299	606 255	601 652	109 011	108 133	77 847	31 164
38.1	Sammlung v. Abfällen	66	141 178	141 139	26 508	26 496	16 618	9 891
38.2	Abfallbehandlung u. -beseitigung	67	127 226	127 105	24 089	24 067	15 222	8 867
38.3	Rückgewinnung	166	337 852	333 408	58 413	57 570	46 008	12 406
38.31	Zerlegen v. Schiffs- u.Fahrzeugwracks u. anderen Altwaren	53	31 941	31 614	5 980	5 918	3 609	2 372
38.32	Rückgewinnung sortierter Werkstoffe	113	305 911	301 794	52 433	51 651	42 399	10 034
39	Beseitigung v. Umweltverschmutzungen u. sonst. Entsorgung	26	23 393	22 821	4 104	3 996	7 140	- 3 036
<b>F</b>	<b>Baugewerbe</b>	<b>12 165</b>	<b>5 202 725</b>	<b>5 173 819</b>	<b>889 262</b>	<b>883 907</b>	<b>624 874</b>	<b>264 748</b>
41	Hochbau	834	887 198	882 570	181 320	180 454	118 580	62 710
41.1	Erschließung v. Grundstücken; Bauträger	109	113 580	111 989	27 569	27 267	17 058	10 511
41.10.1	Erschließung v. unbebauten Grundstücken	15	12 795	12 795	2 730	2 730	3 033	- 303
41.10.2	Bauträger für Nichtwohngebäude	19	16 133	16 133	3 474	3 474	2 206	1 267
41.10.3	Bauträger für Nichtwohngebäude	75	84 652	83 061	21 365	21 063	11 819	9 546
41.2	Bau v. Gebäuden	725	773 618	770 581	153 751	153 187	101 522	52 200
41.20.1	Bau v. Gebäuden (ohne Fertigteilbau)	693	765 458	762 421	152 831	152 267	100 754	52 047
41.20.2	Errichtung v. Fertigteilbauten	32	8 160	8 160	920	920	768	152
42	Tiefbau	354	684 520	682 414	121 872	121 510	87 285	34 926
42.1	Bau v. Straßen u. Bahnverkehrsstrecken	221	396 486	395 958	71 845	71 744	49 890	22 250
42.11	Bau v. Straßen	176	332 898	332 369	59 977	59 876	44 939	15 089
42.12	Bau v. Bahnverkehrsstrecken	23	24 345	24 345	4 319	4 319	3 126	1 437
42.13	Brücken- u. Tunnelbau	22	39 243	39 243	7 549	7 549	1 826	5 724
42.2	Leitungstiefbau u. Kläranlagenbau	81	69 793	69 480	9 922	9 902	8 417	1 549
42.21	Rohrleitungstiefbau, Brunnen- u. Kläranlagenbau	69	55 989	55 678	7 644	7 624	6 648	1 041
42.22	Kabelnetzleitungstiefbau	12	13 804	13 801	2 278	2 277	1 769	508
42.9	Sonstiger Tiefbau	52	218 241	216 976	40 105	39 864	28 978	11 127
42.91	Wasserbau	16	100 417	99 176	18 650	18 414	12 960	5 690
42.99	Sonst. Tiefbau a.n.g.	36	117 825	117 801	21 455	21 450	16 018	5 437
43	Vorbereitende Baustellenarbeiten, Bauinstallation u. sonst. Ausbaugewerbe	10 977	3 631 007	3 608 835	586 071	581 944	419 009	167 111
43.1	Abbruch- u. vorbereit. Baustellenarbeiten	261	106 957	106 828	15 147	15 126	11 132	4 086
43.11	Abbrucharbeiten	161	65 585	65 567	9 636	9 636	6 680	3 029
43.12	Vorbereitende Baustellenarbeiten	90	34 228	34 160	4 419	4 406	3 789	628
43.13	Test- u. Suchbohrung	10	7 144	7 102	1 092	1 084	663	429
43.2	Bauinstallation	4 437	1 795 903	1 788 640	286 936	285 545	213 977	72 997
43.21	Elektroinstallation	1 281	628 832	628 037	93 195	93 035	71 756	21 450
43.22	Gas-, Wasser-, Heizungs- sowie Lüftungs- u. Klimainstallation	1 505	750 958	746 308	127 895	127 003	94 999	32 924
43.29	Sonstige Bauinstallation	1 651	416 113	414 295	65 847	65 506	47 222	18 623
43.29.1	Dämmung gegen Kälte, Wärme, Schall u. Erschütterung	974	178 846	178 388	24 459	24 372	19 470	4 987
43.29.9	Sonstige Bauinstallation a.n.g.	677	237 267	235 908	41 388	41 134	27 752	13 636
43.3	Sonstiger Ausbau	4 441	959 596	954 865	157 131	156 254	107 052	50 042
43.31	Anbringen v. Stuckaturen, Gipserei u. Verputzerei	116	27 089	27 088	3 411	3 411	2 870	541

Kenn- zeich- nung	Wirtschaftszweig	Steuer- pflich- tige	Steuerbarer Umsatz		Umsatzst.v.Abzug d.Vorsteuer		Abziehbare Vorsteuer	Umsatzsteuer- Vorauszahlung
			insgesamt	dar. Lieferg. u. Leistungen	insgesamt	dar. Lieferg. u. Leistungen		
		Anzahl	1 000 EUR					
43.32	Bautischlerei u. -schlosserei	1 015	228 316	226 104	36 811	36 425	25 707	11 104
43.33	Fußboden-, Fliesen- u. Plattenlegerei, Tapeziererei	1 339	234 323	233 229	38 176	37 962	27 639	10 488
43.34	Malerei u. Glaserei	770	217 595	217 281	36 674	36 614	21 810	14 864
43.34.1	Maler- u. Lackierergewerbe	702	202 305	202 036	34 156	34 105	20 052	14 105
43.34.2	Glasergewerbe	68	15 289	15 245	2 518	2 509	1 759	759
43.39	Sonstiger Ausbau a.n.g.	1 201	252 274	251 162	42 059	41 842	29 025	13 046
43.9	Sonstige spezialisierte Bautätigkeiten	1 838	768 551	758 502	126 856	125 019	86 848	39 987
43.91	Dachdeckerei u. Zimmerei	751	312 758	312 182	50 969	50 937	36 244	14 724
43.91.1	Dachdeckerei u. Bauspenglerei	581	249 662	249 166	41 139	41 125	28 389	12 749
43.91.2	Zimmerei u. Ingenieurholzbau	170	63 096	63 017	9 830	9 811	7 855	1 975
43.99	Sonst. spezialisierte Bautätigkeiten a.n.g.	1 087	455 793	446 320	75 887	74 082	50 604	25 263
43.99.1	Gerüstbau	122	63 488	63 122	11 997	11 927	4 111	7 886
43.99.2	Schornstein-, Feuerungs- u. Industrieofenbau	40	28 191	28 099	4 803	4 785	2 772	2 030
43.99.9	Baugewerbe a.n.g.	925	364 114	355 099	59 088	57 370	43 721	15 347
<b>G</b>	<b>Handel; Instandhaltung u. Reparatur v. Kraftfahrzeugen</b>	<b>13 575</b>	<b>13 068 933</b>	<b>12 481 412</b>	<b>2 142 518</b>	<b>2 042 506</b>	<b>1 763 008</b>	<b>379 772</b>
45	Handel m. Kraftfahrzeugen; Instandhaltung u. Reparatur v. Kfz	2 845	2 894 012	2 828 084	531 174	518 713	444 955	86 195
45.1	Handel mit Kraftwagen	1 098	2 283 793	2 228 336	416 419	405 892	366 440	49 983
45.11	Handel m. Kfz mit einem Gesamtgewicht v. 3,5 t oder weniger	1 072	2 245 810	2 192 973	410 839	400 810	360 689	50 153
45.19	Handel m. Kfz mit einem Gesamtgewicht v. mehr als 3,5 t	26	37 983	35 363	5 580	5 083	5 751	- 171
45.2	Instandhaltung u. Reparatur v. Kfz	1 162	406 190	404 756	76 496	76 223	50 631	25 865
45.20.1	Lackieren v. Kraftwagen	145	45 067	44 980	8 526	8 510	4 542	3 984
45.20.2	Autowaschanlagen	52	5 283	5 276	1 017	1 016	606	411
45.20.3	Instandhaltg. u. Rep. v. Kfz bis 3,5t Gesamt- gewicht (oh. Lackierung, Autowäsche)	937	338 132	336 824	63 655	63 405	43 091	20 564
45.20.4	Instandhaltung u. Rep. v.Kfz mit einem Gesamtgewicht v. mehr als 3,5t	28	17 708	17 676	3 298	3 292	2 392	906
45.3	Handel mit Kraftwagenteilen u. -zubehör	445	162 675	156 016	30 523	29 260	21 915	8 581
45.31	Gh.m.Kraftwagenteilen u. -zubehör	46	21 541	18 302	4 082	3 466	2 863	1 219
45.32	Eh.m.Kraftwagenteilen u. -zubehör	399	141 134	137 714	26 442	25 794	19 052	7 362
45.4	Handel m. Krafträdern, Teilen, Zubehör; Instandhaltung u. Rep. v. Krafträdern	140	41 353	38 976	7 735	7 338	5 970	1 765
46	Großhandel (oh. Handel m. Kfz)	2 563	5 188 714	4 780 110	784 265	717 211	655 881	128 322
46.1	Handelsvermittlung	1 209	320 522	308 400	49 539	47 319	43 210	6 360
46.11	HV v. landwirt. Grundstoffen, lebenden Tieren, textilen Rohstoffen, Halbwaren	24	4 854	4 782	676	663	624	52
46.12	HV v. Brennstoffen, Erzen, Metallen u. technischen Chemikalien	32	13 551	11 920	1 608	1 299	2 732	- 1 123
46.13	HV v. Holz, Baustoffen u. Anstrichmitteln	135	30 890	29 942	5 562	5 382	4 163	1 399
46.13.1	HV v. Rohholz, Holzhalbwaren u. Bauelementen aus Holz	13	1 236	1 234	215	214	187	27
46.13.2	HV v. Baustoffen u. Anstrichmitteln	122	29 655	28 709	5 347	5 168	3 976	1 372
46.14	HV v. Maschinen, technischem Bedarf, Wasser- u. Luftfahrzeugen	184	72 743	70 359	10 142	9 693	11 322	- 1 180
46.15	HV v. Möbeln, Einrichtungs-,Haushalts- gegenständen, Eisen-, Metallwaren	154	36 914	36 192	6 818	6 683	5 117	1 701

Noch 1. Umsatzsteuerpflichtige, deren steuerbarer Umsatz  
und Umsatzsteuer-Vorauszahlung 2010 nach Wirtschaftszweigen

Kenn- zeich- nung	Wirtschaftszweig	Steuer- pflich- tige	Steuerbarer Umsatz		Umsatzst.v.Abzug d.Vorsteuer		Abziehbare Vorsteuer	Umsatzsteuer- Vorauszahlung
			insgesamt	dar. Lieferg. u. Leistungen	insgesamt	dar. Lieferg. u. Leistungen		
		Anzahl	1 000 EUR					
46.16	HV v. Textilien, Bekleidung, Schuhen u. Lederwaren	70	10 904	9 984	1 773	1 598	1 195	578
46.17	HV v. Nahrungsmitteln, Getränken u. Tabakwaren	71	5 836	5 708	872	862	562	310
46.18	HV v. sonst. Waren	381	108 548	105 744	17 038	16 540	13 711	3 359
46.19	HV v. Waren o.a.S.	158	36 282	33 769	5 050	4 599	3 786	1 264
46.2	Gh.m. landwirtschaftlichen Grund- stoffen u. lebenden Tieren	101	946 257	882 304	86 128	81 384	86 285	- 156
46.21	Gh.m. Getreide, Rohtabak, Saatgut, Futtermitteln	53	833 270	785 571	77 338	73 801	78 354	- 1 016
46.22	Gh.m. Blumen u. Pflanzen	26	76 004	60 045	5 934	4 771	4 815	1 118
46.23	Gh.m. lebenden Tieren	22	36 983	36 688	2 857	2 812	3 115	- 258
46.3	Gh.m. Nahrungs-, Genussmitteln, Getränken u. Tabakwaren	171	691 519	667 980	81 158	79 364	77 244	3 914
46.31	Gh.m. Obst, Gemüse u. Kartoffeln	23	97 755	81 218	7 955	6 795	9 503	- 1 548
46.32	Gh.m. Fleisch u. Fleischwaren	20	107 890	105 957	8 343	8 174	8 831	- 488
46.33	Gh.m. Milch, Milcherzeugnissen, Eiern, Speiseölen, -fetten	11	162 616	162 439	11 820	11 790	12 093	- 273
46.34	Gh.m. Getränken	79	245 137	245 035	46 335	46 316	40 186	6 149
46.35	Gh.m. Tabakwaren	.	.	.	.	.	.	.
46.36	Gh.m. Zucker, Süßwaren u. Backwaren	7	28 906	25 218	2 138	1 853	2 107	30
46.37	Gh.m. Kaffee, Tee, Kakao u. Gewürzen	.	.	.	.	.	.	.
46.38	Gh.m. sonst. Nahrungs- u. Genussmitteln	10	14 161	13 521	1 124	1 041	1 235	- 111
46.39	Gh.m. Nahrungs-, Genussmitteln, Getränken, Tabakwaren o.a.S.	17	33 027	32 566	3 222	3 175	3 109	113
46.4	Gh.m. Gebrauchs- u. Verbrauchsgütern	240	951 903	877 884	159 538	145 692	133 620	25 918
46.41	Gh.m. Textilien	31	7 082	6 188	1 185	1 015	884	301
46.42	Gh.m. Bekleidung u. Schuhen	.	.	.	.	.	.	.
46.43	Gh.m. Foto- u. optischen Erzeugn., elektr. Haushaltsgeräten, Unterhaltungselektronik	37	74 801	74 335	14 172	14 084	12 084	2 089
46.44	Gh.m. keramischen Erzeugnissen, Glaswaren u. Reinigungsmitteln	.	.	.	.	.	.	.
46.45	Gh.m. kosmetischen Erzeugnissen u. Körperpflegemitteln	.	.	.	.	.	.	.
46.46	Gh.m. pharmazeutischen, medizinischen u.orthopädischen Erzeugnissen	32	217 276	214 084	33 806	33 291	35 414	- 1 607
46.46.1	Gh.m. pharmazeutischen Erzeugnissen	7	197 631	195 356	30 610	30 269	33 025	- 2 416
46.46.2	Gh.m. medizinischen,orthopädischen Artikeln, Dental- u. Laborbedarf	25	19 645	18 727	3 196	3 022	2 388	808
46.47	Gh.m. Möbeln, Teppichen, Lampen u. Leuchten	18	13 744	13 399	2 604	2 538	2 026	578
46.48	Gh.m. Uhren u. Schmuck	10	8 427	7 799	1 599	1 480	1 106	493
46.49	Gh.m. sonst. Gebrauchs- u. Verbrauchsgütern	70	452 081	402 646	73 445	64 054	57 833	15 612
46.49.1	Gh.m. Spielwaren u. Musikinstrumenten	8	2 949	2 553	445	370	322	123
46.49.2	Gh.m. Fahrrädern, Zubehör, Sport-, Campingartikeln (oh. Campingmöbel)	11	3 761	3 576	686	652	413	273
46.49.3	Gh.m. Lederwaren, Reisegepäck, Geschenk- u. Werbeartikeln	12	7 268	6 938	1 352	1 290	997	355
46.49.4	Gh.m. Papier, Schreibwaren, Bürobedarf, Büchern, Zeitschriften	24	420 669	376 242	67 949	59 507	54 405	13 544

Kenn- zeich- nung	Wirtschaftszweig	Steuer- pflich- tige	Steuerbarer Umsatz		Umsatzst.v.Abzug d.Vorsteuer		Abziehbare Vorsteuer	Umsatzsteuer- Vorauszahlung
			insgesamt	dar. Lieferg. u. Leistungen	insgesamt	dar. Lieferg. u. Leistungen		
		Anzahl	1 000 EUR					
46.49.5	Gh.m. nicht elektr. Haushaltsgegenständen aus Metall, sonst. Gebrauchsgütern a.n.g.	15	17 434	13 337	3 013	2 236	1 697	1 316
46.5	Gh.m. Geräten d. Informations- u. Kommunikationstechnik	27	19 404	19 180	3 643	3 601	2 520	1 123
46.51	Gh.m. Datenverarbeitungsgeräten, peripheren Geräten u. Software	15	6 702	6 544	1 269	1 239	849	421
46.52	Gh.m. elektronischen Bauteilen u. Telekommunikationsgeräten	12	12 702	12 636	2 374	2 361	1 672	702
46.6	Gh.m. sonst. Maschinen, Ausrüstungen u. Zubehör	278	530 078	451 398	91 072	76 138	69 272	21 824
46.61	Gh.m. landwirtschaftlichen Maschinen u. Geräten	76	287 582	230 474	51 573	40 724	36 473	15 100
46.62	Gh.m. Werkzeugmaschinen	17	16 083	15 836	2 896	2 851	2 308	588
46.63	Gh.m. Bergwerks-, Bau- u. Baustoffmaschinen	29	42 638	40 875	6 424	6 090	5 866	558
46.64	Gh.m. Textil-, Näh- u. Strickmaschinen	3	339	331	64	63	40	24
46.65	Gh.m. Büromöbeln	8	8 089	7 917	1 521	1 488	1 171	350
46.66	Gh.m. sonst. Büromaschinen u. -einrichtungen	17	12 776	12 768	2 426	2 424	1 892	534
46.69	Gh. m. sonst. Maschinen u. Ausrüstungen	128	162 571	143 196	26 168	22 498	21 522	4 670
46.7	Sonst. Großhandel	445	1 546 698	1 404 073	284 455	257 372	220 582	63 756
46.71	Gh.m. festen Brennstoffen u. Mineralölerzeugnissen	36	609 145	544 721	112 036	99 796	85 266	26 770
46.72	Gh.m. Erzen, Metallen u. Metallhalbzeug	16	49 062	42 727	9 105	7 901	6 768	2 337
46.73	Gh.m. Holz, Baustoffen, Anstrichmitteln u. Sanitärkeramik	203	467 261	442 058	87 468	82 690	67 765	19 586
46.74	Gh.m. Metall- u. Kunststoffwaren für Bauzwecke, Installationsbedarf für Gas, Wasser, Heizung	73	287 023	249 160	52 134	44 942	41 220	10 915
46.74.1	Gh.m. Werkzeugen u. Kleisenwaren	51	188 400	183 052	35 632	34 617	29 486	6 146
46.74.2	Gh.m. Installationsbedarf für Gas, Wasser u. Heizung	15	86 550	55 051	14 511	8 526	10 095	4 416
46.74.3	Gh.m. Metall- u. Kunststoffwaren für Bauzwecke	7	12 074	11 057	1 992	1 799	1 639	353
46.75	Gh.m. chemischen Erzeugnissen	23	56 112	50 384	10 473	9 384	9 555	917
46.76	Gh.m. sonst. Halbwaren	9	6 379	6 142	526	482	1 077	- 551
46.77	Gh.m. Altmaterialien u. Reststoffen	85	71 717	68 882	12 712	12 176	8 932	3 780
46.9	Gh o.a.S.	92	182 333	168 891	28 731	26 342	23 148	5 583
47	Einzelhandel (oh.Handel mit Kfz)	8167	4 986 208	4 873 217	827 079	806 582	662 172	165 255
47.1	Eh.m. Waren verschiedener Art (in Verkaufsräumen)	1049	897 676	880 900	113 912	111 013	104 472	9 440
47.11	Eh.m. Waren versch. Art, Hauptrichtung Nahrungsmittel, Getränke, Tabak	494	703 068	698 308	82 147	81 510	78 916	3 231
47.19	Sonst. Eh mit Waren verschiedener Art	555	194 608	182 592	31 765	29 504	25 556	6 209
47.2	Eh.m. Nahrungs- u. Genussmittel, Getränken, Tabakwaren (in Verkaufsräumen)	837	297 072	295 935	34 824	34 719	31 032	3 791
47.21	Eh.m. Obst, Gemüse u. Kartoffeln	136	34 059	33 494	3 212	3 169	2 919	293
47.22	Eh.m. Fleisch u. Fleischwaren	128	54 669	54 637	4 287	4 284	3 984	306
47.23	Eh.m. Fisch, Meeresfrüchten u. Fischerzeugnissen	17	1 850	1 838	155	154	174	- 18
47.24	Eh.m. Back- u. Süßwaren	105	20 320	20 311	1 839	1 837	1 497	342

Noch 1. Umsatzsteuerpflichtige, deren steuerbarer Umsatz  
und Umsatzsteuer-Vorauszahlung 2010 nach Wirtschaftszweigen

Kenn- zeich- nung	Wirtschaftszweig	Steuer- pflich- tige	Steuerbarer Umsatz		Umsatzst.v.Abzug d.Vorsteuer		Abziehbare Vorsteuer	Umsatzsteuer- Vorauszahlung
			insgesamt	dar. Lieferg. u. Leistungen	insgesamt	dar. Lieferg. u. Leistungen		
		Anzahl	1 000 EUR					
47.25	Eh.m. Getränken	224	40 493	40 263	7 370	7 343	6 122	1 249
47.26	Eh.m. Tabakwaren	60	29 511	29 491	5 178	5 175	4 619	559
47.29	Sonst. Eh.m. Nahrungs- u. Genussmitteln	167	116 171	115 900	12 782	12 757	11 719	1 061
47.3	Eh.m. Motorenkraftstoffen (Tankstellen)	255	444 330	403 446	80 092	72 325	55 915	24 177
47.30.1	Eh. in fremdem Namen m. Motor- kraftstoffen (Agenturtankstellen)	218	394 338	353 459	71 237	63 470	48 386	22 851
47.30.2	Eh. in eigenem Namen m. Motor- kraftstoffen (Freie Tankstellen)	37	49 992	49 987	8 856	8 855	7 529	1 327
47.4	Eh.m. Geräten d. Informations- u. Kommu- nikationstechnik (in Verkaufsräumen)	462	220 062	216 606	40 762	40 107	32 159	8 606
47.41	Eh.m. Datenverarbeitungsgeräten, peripheren Geräten u. Software	235	86 224	84 301	15 695	15 332	11 776	3 923
47.42	Eh.m. Telekommunikationsgeräten	67	54 106	52 841	10 227	9 986	7 873	2 354
47.43	Eh.m. Geräten d. Unterhaltungselektronik	160	79 731	79 464	14 840	14 789	12 510	2 329
47.5	Eh.m. sonst. Haushaltsgeräten,Textilien, Heimwerker-, Einrichtungsbedarf  (in Verkaufsräumen)	1 152	514 674	502 681	94 453	92 195	73 606	20 847
47.51	Eh.m. Textilien	245	32 254	30 969	6 043	5 799	4 354	1 688
47.52	Eh.m. Metallwaren, Anstrichmitteln,  Bau- u. Heimwerkerbedarf	343	222 106	217 059	39 894	38 950	32 081	7 814
47.52.1	Eh.m. Metall- u. Kunststoffwaren a.n.g.	111	47 888	47 435	8 245	8 158	6 581	1 664
47.52.3	Eh.m. Anstrichmitteln,  Bau- u. Heimwerkerbedarf	232	174 217	169 625	31 649	30 791	25 499	6 150
47.53	Eh.m. Vorhängen, Teppichen,  Fußbodenbelägen u. Tapeten	83	22 678	21 884	4 325	4 174	2 976	1 349
47.54	Eh.m. elektrischen Haushaltsgeräten	217	105 880	105 484	19 496	19 421	15 882	3 613
47.59	Eh.m. Möbeln, Einrichtungsgegenständen  u. sonst. Hausrat	264	131 757	127 284	24 696	23 851	18 313	6 383
47.59.1	Eh.m. Wohnmöbeln	152	105 580	102 137	20 022	19 369	15 073	4 950
47.59.2	Eh.m. keramischen Erzeugn. u. Glaswaren	26	6 720	6 304	1 239	1 162	788	451
47.59.3	Eh.m. Musikinstrumenten u. Musikalien	27	3 818	3 694	699	677	448	252
47.59.9	Eh.m. Haushaltsgegenständen a.n.g.	59	15 638	15 150	2 736	2 643	2 005	731
47.6	Eh.m. Verlagsprodukten, Sportausrüstg.  u. Spielwaren (in Verkaufsräumen)	589	158 805	154 169	26 099	25 240	20 139	5 959
47.61	Eh.m. Büchern	83	26 242	26 126	2 225	2 215	1 944	281
47.62	Eh.m. Zeitschriften, Zeitungen,  Schreibwaren u. Bürobedarf	232	50 696	50 518	8 461	8 435	6 900	1 561
47.62.1	Eh.m. Zeitschriften u. Zeitungen	77	25 053	25 050	4 174	4 174	3 692	482
47.62.2	Eh.m. Schreib- u. Papierwaren,  Schul- u. Büroartikeln	155	25 643	25 467	4 287	4 261	3 208	1 079
47.63	Eh.m. bespielten Ton- u. Bildträgern	.	.	.	.	.	.	.
47.64	Eh.m. Fahrrädern, Sport-  u. Campingartikeln	214	68 082	65 218	12 793	12 250	9 454	3 339
47.64.1	Eh.m. Fahrrädern, -teilen u. -zubehör	117	34 052	32 066	6 459	6 081	4 829	1 629
47.64.2	Eh.m. Sport- u. Campingartikeln  (oh. Campingmöbel)	97	34 030	33 152	6 334	6 169	4 625	1 709
47.65	Eh.m. Spielwaren	.	.	.	.	.	.	.
47.7	Eh.m. sonst. Gütern (in Verkaufsräumen)	3 029	2 047 151	2 025 375	364 436	360 779	283 800	80 981
47.71	Eh.m. Bekleidung	481	107 818	102 233	20 380	19 320	13 984	6 410
47.72	Eh.m. Schuhen u. Lederwaren	144	60 639	56 863	11 422	10 705	7 902	3 520
47.72.1	Eh.m. Schuhen	97	30 098	27 689	5 708	5 251	3 606	2 102
47.72.2	Eh.m. Lederwaren u. Reisegepäck	47	30 541	29 174	5 713	5 454	4 296	1 418

Kenn- zeich- nung	Wirtschaftszweig	Steuer- pflich- tige	Steuerbarer Umsatz		Umsatzst.v.Abzug d.Vorsteuer		Abziehbare Vorsteuer	Umsatzsteuer- Vorauszahlung
			insgesamt	dar. Lieferg. u. Leistungen	insgesamt	dar. Lieferg. u. Leistungen		
		Anzahl	1 000 EUR					
47.73	Apotheken	517	1 280 500	1 280 197	240 001	239 928	195 838	44 162
47.74	Eh.m. medizinischen u. orthopädischen Artikeln	117	123 995	123 500	19 877	19 786	14 687	5 190
47.75	Eh.m. kosmetischen Erzeugnissen u. Körperpflegemitteln	.	.	.	.	.	.	.
47.76	Eh.m. Blumen, Düngemitteln, zoologischem Bedarf u. lebenden Tieren	641	151 357	146 610	15 873	15 416	13 336	2 538
47.76.1	Eh.m. Blumen, Pflanzen, Sämereien u. Düngemitteln	525	115 628	111 512	11 071	10 720	9 408	1 663
47.76.2	Eh.m. zoologischem Bedarf u. lebenden Tieren	116	35 728	35 098	4 802	4 696	3 928	875
47.77	Eh.m. Uhren u. Schmuck	129	22 472	22 288	4 253	4 218	2 539	1 937
47.78	Sonst. Eh. in Verkaufsräumen (oh. Antiquitäten u. Gebrauchtwaren)	705	256 865	251 061	45 202	44 143	30 471	14 731
47.78.1	Augenoptiker	176	57 083	56 525	10 188	10 083	5 673	4 514
47.78.2	Eh.m. Foto- u. optischen Erzeugnissen (oh. Augenoptiker)	31	5 183	5 163	943	939	629	314
47.78.3	Eh.m. Kunstgegenständen, Bildern, Brief- marken, Münzen u. Geschenkartikeln	101	12 302	11 876	1 935	1 866	1 370	564
47.78.9	Sonst. Eh. a.n.g. (in Verkaufsräumen)	397	182 297	177 498	32 137	31 255	22 798	9 338
47.79	Eh.m. Antiquitäten u. Gebrauchtwaren	.	.	.	.	.	.	.
47.79.1	Eh.m. Antiquitäten u. antiken Teppichen	.	.	.	.	.	.	.
47.79.2	Antiquariate	4	140	139	10	10	10	0
47.79.9	Eh.m. sonst. Gebrauchtwaren	148	22 142	21 689	3 638	3 554	2 565	1 182
47.8	Eh. an Verkaufsständen u. auf Märkten	234	25 450	24 848	3 280	3 187	2 571	709
47.81	Eh.m. Nahrungs-, Genussmitteln, Getränken, Tabakwaren an Verkaufsständen u. auf Märkten	92	14 397	14 260	1 486	1 472	1 314	172
47.82	Eh.m. Textilien, Bekleidung, Schuhen an Verkaufsständen u. auf Märkten	124	9 569	9 252	1 558	1 507	1 126	432
47.89	Eh.m. sonst. Gütern an Verkaufsständen u. auf Märkten	18	1 484	1 335	237	209	131	106
47.9	Eh., nicht in Verkaufsräumen, an Verkaufsständen o. auf Märkten	560	380 988	369 258	69 221	67 016	58 478	10 744
47.91	Versand- u. Internet-Einzelhandel	218	123 796	115 373	21 977	20 390	15 608	6 370
47.99	Sonst. Eh., nicht in Verkaufsräumen, an Verkaufsständen o. auf Märkten	342	257 193	253 885	47 244	46 627	42 870	4 374
47.99.1	Eh. vom Lager mit Brennstoffen	93	205 227	204 560	38 748	38 621	36 185	2 563
47.99.9	Sonst. Eh. a.n.g. (nicht in Verkaufsräumen)	249	51 965	49 325	8 496	8 006	6 685	1 811
H	Verkehr u. Lagerei	2 698	2 028 986	2 021 493	357 832	356 383	258 303	99 795
49	Landverkehr u. Transport							
	in Rohrfernleitungen	1 752	1 064 855	1 061 363	175 289	174 600	137 487	37 883
49.1	Personenbeförderung im Eisenbahnfernverkehr	.	.	.	.	.	.	.
49.2	Güterbeförderung im Eisenbahnverkehr	4	1 646	1 646	316	312	96	220
49.3	Sonst. Personenbeförderung im Landverkehr	676	366 256	365 617	46 204	46 086	52 608	- 6 404
49.31	Personenbeförderung im Nahverkehr zu Lande (oh. Taxi)	48	150 905	150 646	16 014	15 968	28 843	- 12 830
49.32	Betrieb v. Taxis	515	122 733	122 614	17 260	17 237	11 264	5 996
49.39	Sonst. Personenbeförderung im Landverkehr a.n.g.	113	92 618	92 357	12 930	12 881	12 501	429



Noch 1. Umsatzsteuerpflichtige, deren steuerbarer Umsatz  
und Umsatzsteuer-Vorauszahlung 2010 nach Wirtschaftszweigen

Kenn- zeich- nung	Wirtschaftszweig	Steuer- pflich- tige	Steuerbarer Umsatz		Umsatzst.v.Abzug d.Vorsteuer		Abziehbare Vorsteuer	Umsatzsteuer- Vorauszahlung
			insgesamt	dar. Lieferg. u. Leistungen	insgesamt	dar. Lieferg. u. Leistungen		
		Anzahl	1 000 EUR					
49.39.1	Personenbeförderung im Omnibus-Linienfernverkehr	42	47 806	47 595	6 591	6 551	8 373	- 1 782
49.39.2	Personenbeförderung im Omnibus-Gelegenheitsverkehr	64	42 874	42 825	6 111	6 102	3 986	2 125
49.39.9	Personenbeförderung im Landverkehr a.n.g.	7	1 937	1 937	229	229	142	86
49.4	Güterbeförderung im Straßenverkehr, Umzugstransporte	1 065	668 071	665 218	124 262	123 694	81 118	43 226
49.41	Güterbeförderung im Straßenverkehr	1 049	664 379	661 526	123 601	123 033	80 848	42 834
49.42	Umzugstransporte	16	3 692	3 691	661	661	270	392
49.5	Transport in Rohrfernleitungen	.	.	.	.	.	.	.
50	Schifffahrt	89	30 060	29 263	5 274	5 122	2 339	2 935
50.1	Personenbeförderung i.d. See- u. Küstenschifffahrt	.	.	.	.	.	.	.
50.3	Personenbeförderung i.d. Binnenschifffahrt	.	.	.	.	.	.	.
50.4	Güterbeförderung i.d. Binnenschifffahrt	60	20 863	20 126	4 150	4 010	1 554	2 596
51	Luftfahrt	9	4 556	4 555	212	212	1 961	- 1 749
51.1	Personenbeförderung i.d. Luftfahrt	.	.	.	.	.	.	.
51.2	Güterbeförderung i.d. Luftfahrt u. Raumtransport	.	.	.	.	.	.	.
52	Lagerei, Erbrg.v. sonst. Dienstleistungen für den Verkehr	624	870 044	866 844	165 967	165 360	111 872	54 277
52.1	Lagerei	21	13 861	13 735	2 168	2 144	1 931	236
52.2	Erbrg.v. sonst. Dienstleistg. f.d. Verkehr	603	856 183	853 109	163 800	163 216	109 941	54 040
52.21	Erbrg.v.sonst. Dienstleistungen für den Landverkehr	44	12 625	12 463	2 131	2 100	1 119	1 012
52.21.1	Betrieb v. Parkhäusern u. Parkplätzen	5	424	424	66	66	31	35
52.21.3	Betrieb v. Verkehrswegen für Schienenfahrzeuge	3	306	306	58	58	48	10
52.21.4	Betrieb v. Bahnhöfen für den Personen- verkehr einschl. Omnibusbahnhöfe	13	5 332	5 170	804	774	406	399
52.21.9	Erbrg.v. sonst. Dienstleistungen für den Landverkehr a.n.g.	23	6 563	6 563	1 202	1 202	634	568
52.22	Erbrg.v. sonst. Dienstleistungen für die Schifffahrt	6	12 132	12 132	2 445	2 445	2 038	408
52.23	Erbrg.v. sonst. Dienstleistungen für die Luftfahrt	.	.	.	.	.	.	.
52.24	Frachturnschlag	.	.	.	.	.	.	.
52.29	Erbrg.v. sonst. Dienstleistungen für den Verkehr a.n.g.	544	825 827	822 919	158 347	157 795	105 725	52 804
52.29.1	Spedition	478	760 667	758 130	145 531	145 050	96 287	49 423
52.29.9	Erbrg.v. Dienstleistungen f.d. Verkehr a.n.g.	66	65 160	64 790	12 815	12 745	9 438	3 381
53	Post-, Kurier- u. Expressdienste	224	59 471	59 468	11 090	11 089	4 643	6 450
53.2	Sonst. Post-, Kurier- u. Expressdienste	224	59 471	59 468	11 090	11 089	4 643	6 450
I	<b>Gastgewerbe</b>	<b>5 063</b>	<b>877 723</b>	<b>876 153</b>	<b>126 977</b>	<b>126 744</b>	<b>76 578</b>	<b>50 495</b>
55	Beherbergung	848	244 632	243 854	32 280	32 159	22 041	10 272
55.1	Hotels, Gasthöfe u. Pensionen	730	210 979	210 443	29 617	29 543	20 039	9 611
55.10.1	Hotels (oh. Hotels garnis)	234	117 960	117 733	16 438	16 406	11 825	4 644
55.10.2	Hotels garnis	75	34 852	34 729	4 613	4 593	2 993	1 621
55.10.3	Gasthöfe	210	39 712	39 619	6 354	6 339	3 424	2 931



Kenn- zeich- nung	Wirtschaftszweig	Steuer- pflich- tige	Steuerbarer Umsatz		Umsatzst.v.Abzug d.Vorsteuer		Abziehbare Vorsteuer	Umsatzsteuer- Vorauszahlung
			insgesamt	dar. Lieferg. u. Leistungen	insgesamt	dar. Lieferg. u. Leistungen		
		Anzahl	1 000 EUR					
55.10.4	Pensionen	211	18 455	18 363	2 212	2 204	1 798	415
55.2	Ferienunterkünfte u.ä. Beherbergungsstätten	60	24 632	24 391	1 732	1 687	1 289	444
55.3	Campingplätze	26	4 818	4 818	391	391	312	79
55.9	Sonstige Beherbergungsstätten	32	4 202	4 202	540	540	401	138
56	Gastronomie	4 215	633 091	632 299	94 697	94 585	54 537	40 223
56.1	Restaurants, Gaststätten, Imbissstuben, Cafés, Eissalons u.Ä.	3 073	442 581	441 916	66 423	66 329	38 057	28 410
56.10.1	Restaurants m. herkömmlicher Bedienung	1 779	266 077	265 892	43 743	43 708	23 041	20 729
56.10.2	Restaurants mit Selbstbedienung	40	30 849	30 832	4 187	4 184	2 584	1 603
56.10.3	Imbissstuben u.Ä.	863	96 816	96 615	11 188	11 168	8 349	2 838
56.10.4	Cafés	199	24 820	24 758	3 853	3 845	2 094	1 777
56.10.5	Eissalons	192	24 019	23 820	3 452	3 423	1 988	1 464
56.2	Caterer u. Erbrg. sonst. Verpflegungsdienstleistungen	303	91 154	91 114	11 520	11 515	6 822	4 698
56.21	Event-Caterer	49	7 857	7 848	1 118	1 117	779	338
56.29	Erbrg. sonst. Verpflegungsdienstleist.	254	83 297	83 266	10 402	10 399	6 043	4 359
56.3	Ausschank v. Getränken	839	99 357	99 268	16 754	16 741	9 658	7 116
56.30.1	Schankwirtschaften	744	83 575	83 501	13 850	13 839	7 650	6 209
56.30.2	Diskotheken u. Tanzlokale	45	11 125	11 110	2 079	2 076	1 511	577
56.30.3	Bars	19	1 901	1 901	348	348	188	160
56.30.4	Vergnügungslokale	3	338	338	64	64	49	16
56.30.9	Sonst. getränkegeprägte Gastronomie	28	2 418	2 418	414	414	259	154
J	Information u. Kommunikation	1 249	622 679	620 158	107 583	107 125	62 748	44 836
58	Verlagswesen	75	158 801	158 442	23 901	23 858	18 541	5 360
58.1	Verlegen v. Büchern, Zeitschriften; sonst. Verlagswesen (oh. Software)	66	155 610	155 252	23 300	23 258	18 221	5 079
58.11	Verlegen v. Büchern	10	1 323	1 182	151	124	92	60
58.13	Verlegen v. Zeitungen	17	116 136	115 938	16 060	16 046	13 402	2 658
58.14	Verlegen v. Zeitschriften	9	3 160	3 146	548	547	318	230
58.19	Sonst. Verlagswesen (ohne Software)	30	34 990	34 986	6 540	6 540	4 410	2 130
58.2	Verlegen v. Software	9	3 191	3 190	600	600	320	281
59	H.,Verleih,Vertrieb v. Filmen u. Fernseh- programmen; Kinos; Verlegen v. Musik	90	50 729	50 514	6 924	6 890	5 681	1 243
59.1	H.v. Filmen u. Fernsehprogrammen, deren Verleih u. Vertrieb; Kinos	80	34 522	34 479	3 898	3 894	3 764	134
59.11	H.v. Filmen, Videofilmen u. Fernsehprogrammen	49	24 060	24 035	2 633	2 630	2 688	- 55
59.13	Filmverleih u. -vertrieb (oh. Videotheken)	23	3 310	3 300	541	541	375	166
59.14	Kinos	8	7 152	7 144	725	723	701	24
59.2	Tonstudios; H.v. Hörfunkbeiträgen; Verleg. v. bespielten Tonträgern u. Musikalien	10	16 207	16 034	3 026	2 996	1 917	1 109
60	Rundfunkveranstalter	7	17 306	17 306	3 269	3 269	1 734	1 535
60.1	Hörfunkveranstalter	.	.	.	.	.	.	.
60.2	Fernsehveranstalter	.	.	.	.	.	.	.
61	Telekommunikation	26	23 692	23 239	4 702	4 616	3 023	1 682
61.1	Leistungsgebundene Telekommunikation	.	.	.	.	.	.	.
61.2	Drahtlose Telekommunikation	.	.	.	.	.	.	.
61.3	Satellitentelekommunikation	3	440	440	84	84	50	33
61.9	Sonstige Telekommunikation	.	.	.	.	.	.	.
62	Erbrg.v. Dienstleistungen der Informationstechnologie	755	291 327	289 902	53 997	53 712	25 448	28 548

Noch 1. Umsatzsteuerpflichtige, deren steuerbarer Umsatz  
und Umsatzsteuer-Vorauszahlung 2010 nach Wirtschaftszweigen

Kenn- zeich- nung	Wirtschaftszweig	Steuer- pflich- tige	Steuerbarer Umsatz		Umsatzst.v.Abzug d.Vorsteuer		Abziehbare Vorsteuer	Umsatzsteuer- Vorauszahlung
			insgesamt	dar. Lieferg. u. Leistungen	insgesamt	dar. Lieferg. u. Leistungen		
		Anzahl	1 000 EUR					
62.01	Programmierungstätigkeiten	328	93 438	92 256	17 404	17 180	7 872	9 530
62.01.1	Entwicklung u. Programmierung v. Internetpräsentationen	155	36 021	35 538	6 821	6 729	2 766	4 054
62.01.9	Sonstige Softwareentwicklung	173	57 416	56 718	10 583	10 451	5 106	5 476
62.02	Erbrg.v. Beratungsleistungen auf dem Gebiet d. Informationstechnologie	204	111 556	111 460	20 637	20 619	8 574	12 062
62.03	Betrieb v. DV-Einrichtungen für Dritte	76	40 593	40 563	7 562	7 556	4 620	2 941
62.09	Erbrg.v. sonst. Dienstleistungen der Informationstechnologie	147	45 740	45 623	8 395	8 357	4 381	4 014
63	Informationsdienstleistungen	296	80 825	80 756	14 790	14 779	8 322	6 468
63.1	Datenverarbeitung, Hosting, u. damit verbundene Tätigkeiten, Webportale	.	.	.	.	.	.	.
63.9	Erbrg.v. sonst. Informationsdienstleistg.	.	.	.	.	.	.	.
K	Erbrg. v. Finanz- u. Versicherungsdienstleistungen	315	156 005	148 608	26 271	24 865	25 314	967
64	Erbrg.v. Finanzdienstleistungen	.	.	.	.	.	.	.
64.1	Zentralbanken u. Kreditinstitute	.	.	.	.	.	.	.
64.2	Beteiligungsgesellschaften	45	89 193	81 878	13 746	12 356	20 462	- 6 716
64.9	Sonst. Finanzierungsinstitutionen	.	.	.	.	.	.	.
65	Versicherungen, Rückversicherungen u. Pensionskassen (oh. Sozialversicherung)	.	.	.	.	.	.	.
65.1	Versicherungen	.	.	.	.	.	.	.
66	Mit Finanz- u. Versicherungsdienst- leistungen verbundene Tätigkeiten	233	44 779	44 705	8 414	8 399	3 434	4 990
66.1	Mit Finanzdienstleistungen verbundene Tätigkeiten	96	36 669	36 594	7 005	6 990	2 741	4 273
66.2	Mit Versicherungsdienstleistungen u. Pensionskassen verbunden Tätigkeiten	137	8 110	8 110	1 410	1 410	693	717
66.21	Risiko- u. Schadensbewertung	7	511	511	91	91	41	50
66.22	Tätigkeit v.Versicherungsmakler(inne)n	127	7 402	7 402	1 281	1 281	617	664
66.29	Sonst. m. Versicherungsdienstleistungen u. Pensionskassen verbundene Tätigk.	3	197	197	37	37	35	2
L / 68	Grundstücks- u. Wohnungswesen	3 079	1 211 047	1 208 674	79 639	79 181	41 449	38 147
68.1	Kauf u. Verkauf v. eigenen Grundstücken, Gebäuden u. Wohnungen	150	52 431	50 984	10 099	9 824	6 792	3 339
68.2	Verm., Verpachtg. v. eigenen o. geleaste Grundstücken, Gebäuden, Wohnungen	2 058	987 393	986 623	41 922	41 768	21 213	20 634
68.3	Vermittlung u. Verwaltg. v. Grundstücken, Gebäuden u. Wohnungen f. Dritte	871	171 222	171 067	27 619	27 589	13 443	14 175
68.31	Vermittlung v. Grundstücken, Gebäuden u. Wohnungen für Dritte	456	76 629	76 505	13 486	13 462	6 203	7 282
68.32	Verwaltung v. Grundstücken, Gebäuden u. Wohnungen für Dritte	415	94 594	94 562	14 133	14 127	7 240	6 893
M	Erbrg.v. freiberufl., wissenschaftl. u. technischen Dienstleistungen	7 483	1 943 246	1 919 407	351 143	347 912	162 930	188 030
69	Rechts- u. Steuerberatung, Wirtschaftsprüfung	1883	381 237	381 052	72 163	72 128	19 075	53 086
69.1	Rechtsberatung	1 089	191 951	191 857	36 324	36 307	9 495	26 827
69.10.2	Rechtsanwaltskanzleien ohne Notariat	927	149 003	148 908	28 287	28 271	7 948	20 338
69.10.3	Notariate	85	27 633	27 633	5 239	5 239	806	4 434
69.10.4	Patentanwaltskanzleien	6	498	498	107	107	34	72

Kenn- zeich- nung	Wirtschaftszweig	Steuer- pflich- tige	Steuerbarer Umsatz		Umsatzst.v.Abzug d.Vorsteuer		Abziehbare Vorsteuer	Umsatzsteuer- Vorauszahlung
			insgesamt	dar. Lieferg. u. Leistungen	insgesamt	dar. Lieferg. u. Leistungen		
		Anzahl	1 000 EUR					
69.10.9	Erbrg. sonst. juristischer Dienstlsg. a.n.g.	71	14 818	14 818	2 691	2 690	708	1 983
69.2	Wirtschaftsprüfung u. Steuerberatung; Buchführung	794	189 285	189 195	35 839	35 821	9 580	26 259
69.20.1	Praxen v. Wirtschaftsprüfer(inne)n, Wirtschaftsprüfungsgesellschaften	21	8 619	8 619	1 637	1 637	509	1 128
69.20.2	Praxen v. vereidigten Buchprüfer(inne)n, Buchprüfungsgesellschaften	7	3 289	3 282	625	623	111	514
69.20.3	Praxen v. Steuerbevollmächtigten, Steuerberater(inne)n,-gesellschaften	603	164 288	164 258	31 134	31 122	8 174	22 960
69.20.4	Buchführung (oh. Datenverarbeitungsdienste)	163	13 089	13 036	2 443	2 438	787	1 657
70	Verwaltung u. Führung v. Unternehmen u. Betrieben; Unternehmensberatung	759	392 426	379 699	61 976	60 883	33 167	28 818
70.1	Verwaltung u. Führung v. Unternehmen u. Betrieben	164	211 591	199 608	27 824	26 873	18 217	9 608
70.2	Public-Relations-u. Unternehmensberatg.	595	180 835	180 092	34 151	34 010	14 950	19 211
70.21	Public-Relations-Beratung	36	6 172	6 169	1 091	1 090	484	607
70.22	Unternehmensberatung	559	174 663	173 923	33 061	32 920	14 466	18 604
71	Architektur- u. Ingenieurbüros; technische, physikalische u. chemische Untersuchung	3 097	800 900	794 773	150 960	149 744	69 460	81 287
71.1	Architektur- u. Ingenieurbüros	2959	724 136	718 155	136 927	135 739	63 580	73 131
71.11	Architekturbüros	390	75 457	75 335	15 374	15 351	6 627	8 745
71.11.1	Architekturbüros für Hochbau	228	54 867	54 753	11 539	11 517	5 332	6 207
71.11.2	Büros für Innenarchitektur	29	3 688	3 688	699	699	192	508
71.11.3	Architekturbüros für Orts-, Regional- u. Landesplanung	63	7 109	7 109	1 350	1 350	383	967
71.11.4	Architekturbüros für Garten- u. Landschaftsgestaltung	70	9 793	9 786	1 785	1 784	720	1 063
71.12	Ingenieurbüros	2 569	648 679	642 820	121 553	120 388	56 953	64 386
71.12.1	Ingenieurbüros für bautechnische Gesamtplanung	1 195	276 805	276 091	55 468	55 296	23 457	31 897
71.12.2	Ingenieurbüros für technische Fachplanung u. Ingenieurdesign	788	230 742	227 819	40 451	39 887	22 008	18 360
71.12.3	Vermessungsbüros	107	28 312	28 309	5 383	5 375	1 460	3 908
71.12.9	Sonstige Ingenieurbüros	479	112 820	110 601	20 251	19 830	10 028	10 222
71.2	Technische, physikalische u. chemische Untersuchung	138	76 764	76 618	14 033	14 005	5 880	8 156
72	Forschung u. Entwicklung	192	72 594	71 233	12 078	11 824	8 683	3 415
72.1	Forschung u. Entwicklung i.B. Natur-, Ingenieur-, Agrarwissenschaft u. Medizin	176	69 124	67 763	11 645	11 391	8 372	3 294
72.11	Forschung u. Entwicklung i.B. Biotechnologie	11	2 078	2 067	384	382	898	- 514
72.19	Sonst. Forschung u. Entwickl. i.B. Natur-, Ingenieur-, Agrarwissenschaft, Medizin	165	67 046	65 696	11 261	11 009	7 474	3 808
72.2	Forschung, Entwicklung i.B. Rechts-, Wirtschafts-, Sozial-, Kulturwissenschaft	16	3 470	3 470	433	433	311	122
73	Werbung u. Marktforschung	617	115 911	114 613	21 076	20 830	13 872	7 205
73.1	Werbung	598	112 945	111 650	20 288	20 042	13 351	6 938
73.11	Werbeagenturen	580	110 929	109 660	20 016	19 776	13 126	6 891
73.12	Vermarktung u. Vermittlung v. Werbezeiten u. Werbeflächen	18	2 016	1 990	272	267	224	47
73.2	Markt- u. Meinungsforschung	19	2 966	2 963	789	788	522	267

Noch 1. Umsatzsteuerpflichtige, deren steuerbarer Umsatz  
und Umsatzsteuer-Vorauszahlung 2010 nach Wirtschaftszweigen

Kenn- zeich- nung	Wirtschaftszweig	Steuer- pflich- tige	Steuerbarer Umsatz		Umsatzst.v.Abzug d.Vorsteuer		Abziehbare Vorsteuer	Umsatzsteuer- Vorauszahlung
			insgesamt	dar. Lieferg. u. Leistungen	insgesamt	dar. Lieferg. u. Leistungen		
		Anzahl	1 000 EUR					
74	Sonst. freiberufliche, wissenschaftliche u. technische Tätigkeiten	615	115 975	113 903	21 013	20 637	12 174	8 839
74.1	Ateliers f. Textil-, Schmuck-, Grafik-Design	132	20 660	20 600	3 785	3 774	2 777	1 008
74.10.1	Industrie-, Produkt- u. Mode-Design	20	2 728	2 703	491	486	152	338
74.10.2	Grafik- u. Kommunikationsdesign	50	3 230	3 220	546	544	192	354
74.10.3	Interior Design u. Raumgestaltung	62	14 702	14 677	2 749	2 744	2 433	316
74.2	Fotografie u. Fotolabors	159	55 181	53 226	10 046	9 692	6 358	3 688
74.3	Übersetzen u. Dolmetschen	62	4 517	4 515	849	848	254	594
74.30.1	Übersetzen	5	208	206	37	37	12	26
74.30.2	Dolmetschen	57	4 309	4 309	811	811	243	569
74.9	Sonst. freiberufliche, wissenschaftliche u. technische Tätigkeit a.n.g.	262	35 617	35 563	6 333	6 322	2 784	3 549
75	Veterinärwesen	320	64 204	64 134	11 878	11 865	6 498	5 380
75.00.1	Tierarztpraxen	293	61 375	61 305	11 361	11 348	6 300	5 061
75.00.9	Sonstiges Veterinärwesen	27	2 830	2 829	517	517	198	319
N	Erbrg.v. sonst. wirtschaftlichen Dienstleistungen	3212	1 391 017	1 374 436	248 110	245 280	115 330	132 785
77	Verm.v. beweglichen Sachen	463	331 557	320 586	57 892	55 808	43 373	14 518
77.1	Verm.v. Kraftwagen	120	112 160	107 312	19 212	18 292	15 200	4 012
77.11	Verm.v. Kraftwagen mit einem Gesamtgewicht v. 3,5 t o. weniger	89	86 320	82 150	15 211	14 418	11 367	3 844
77.12	Verm.v. Kraftwagen mit einem Gesamtgewicht v. mehr als 3,5 t	31	25 840	25 162	4 002	3 874	3 833	169
77.2	Verm.v. Gebrauchsgütern	.	.	.	.	.	.	.
77.21	Verm.v. Sport- u. Freizeitgeräten	.	.	.	.	.	.	.
77.22	Videotheken	27	1 827	1 826	345	345	215	130
77.29	Verm.v. sonst. Gebrauchsgütern	51	32 385	31 904	6 016	5 925	3 227	2 789
77.3	Verm.v. Maschinen, Geräten u. sonst. beweglichen Sachen	255	183 362	177 723	31 982	30 911	24 429	7 553
77.31	Verm.v. landwirtschaftl. Masch. u. Geräten	23	17 061	16 794	2 842	2 791	1 899	942
77.32	Verm.v. Baumaschinen u. -geräten	103	77 220	76 686	12 978	12 877	9 424	3 554
77.33	Verm.v. Büromaschinen, Datenver- arbeitungsgeräten u. -einrichtungen	9	3 083	3 024	586	574	406	180
77.34	Verm.v. Wasserfahrzeugen	5	329	328	63	62	45	17
77.35	Verm.v. Luftfahrzeugen	3	248	248	47	47	30	17
77.39	Verm.v. sonst. Maschinen, Geräten u. beweglichen Sachen a.n.g.	112	85 419	80 643	15 467	14 559	12 624	2 843
77.4	Leasing v. nichtfinanziellen immateriellen Vermögensgegenständen (oh. Copyrights)	.	.	.	.	.	.	.
78	Vermittlg. u. Überlassung v.Arbeitskräften	300	274 326	274 263	50 704	50 694	8 050	42 658
78.1	Vermittlung v. Arbeitskräften	157	84 189	84 161	15 267	15 264	2 180	13 087
78.2	Befristete Überlassung v. Arbeitskräften	123	174 048	174 014	32 556	32 550	5 028	27 533
78.3	Sonstige Überlassung v. Arbeitskräften	20	16 088	16 088	2 881	2 881	843	2 038
79	Reisebüros, -veranstalter, Erbrg. sonst. Reservierungsdienstleistungen	261	48 932	48 626	7 857	7 799	4 054	3 806
79.1	Reisebüros u. Reiseveranstalter	255	48 053	47 747	7 707	7 649	3 936	3 773
79.11	Reisebüros	218	33 877	33 646	5 597	5 553	2 677	2 920
79.12	Reiseveranstalter	37	14 176	14 101	2 110	2 096	1 259	854
79.9	Erbrg. sonst. Reservierungsdienstleistg.	6	879	879	150	150	117	33
80	Wach- u. Sicherheitsdienste sowie Detekteien	191	115 167	115 138	21 571	21 552	7 924	13 647
80.1	Private Wach- u. Sicherheitsdienste	131	102 355	102 329	19 159	19 142	6 917	12 242

Kenn- zeich- nung	Wirtschaftszweig	Steuer- pflich- tige	Steuerbarer Umsatz		Umsatzst.v.Abzug d.Vorsteuer		Abziehbare Vorsteuer	Umsatzsteuer- Vorauszahlung
			insgesamt	dar. Lieferg. u. Leistungen	insgesamt	dar. Lieferg. u. Leistungen		
		Anzahl	1 000 EUR					
80.2	Sicherheitsdienste mithilfe v. Überwachungs- u. Alarmsystemen	16	5 368	5 364	1 002	1 002	633	370
80.3	Detekteien	44	7 445	7 445	1 409	1 409	374	1 035
81	Gebäudebetreuung; Garten- u. Landschaftsbau	1368	420 146	419 588	74 193	74 112	29 261	44 928
81.1	Hausmeisterdienste	381	37 371	37 360	6 502	6 500	3 879	2 620
81.2	Reinigung v. Gebäuden, Straßen u. Verkehrsmitteln	627	254 524	254 455	47 290	47 255	11 964	35 326
81.21	Allgemeine Gebäudereinigung	302	203 758	203 755	37 960	37 941	9 439	28 521
81.22	Spezielle Reinigung v. Gebäuden u. Reinigung v. Maschinen	263	35 125	35 073	6 615	6 602	1 338	5 277
81.22.1	Schornsteinreinigung	242	29 748	29 701	5 651	5 639	953	4 698
81.22.9	Sonst. spez. Reinigung v. Gebäuden u. Maschinen	21	5 377	5 371	964	963	385	579
81.29	Reinigung a.n.g.	62	15 641	15 627	2 715	2 712	1 187	1 527
81.29.1	Reinigung v. Verkehrsmitteln	13	3 737	3 733	704	704	305	399
81.29.2	Desinfektion u. Schädlingsbekämpfung	31	7 159	7 156	1 123	1 122	477	646
81.29.9	Sonst. Reinigung a.n.g.	18	4 746	4 737	887	886	405	483
81.3	Garten- u. Landschaftsbau, Erbrg.v. sonst. gärtnerischen Dienstleistungen	360	128 251	127 773	20 401	20 357	13 418	6 983
81.30.1	Garten- u. Landschaftsbau	336	125 167	124 704	19 907	19 866	13 159	6 748
81.30.9	Erbrg.v. sonst. gärtnerischen Dienstleistg.	24	3 084	3 068	494	492	259	236
82	Erbrg.v. wirtschaftlichen Dienstleistungen für Unternehmen u. Privatpersonen a.n.g.	629	200 890	196 236	35 894	35 314	22 667	13 228
82.1	Sekretariats- u. Schreibdienste, Copy-Shops	147	8 330	8 303	1 509	1 504	746	763
82.11	Allg. Sekretariats- u. Schreibdienste	53	2 047	2 032	360	358	148	212
82.19	Copy-Shops; Erbrg. sonst. spezieller Sekretariatsdienste	94	6 283	6 271	1 149	1 147	598	551
82.2	Call Center	39	18 665	18 651	3 481	3 478	2 619	863
82.3	Messe-, Ausstellungs- u. Kongressveranstalter	86	18 814	18 810	3 310	3 309	2 038	1 272
82.9	Erbrg. sonst. wirtschaftl. Dienstleistungen für Unternehmen u. Privatpersonen	357	155 081	150 472	27 594	27 022	17 265	10 329
82.91	Inkassobüros u. Auskunftfeien	19	25 318	25 318	4 807	4 807	1 622	3 185
82.91.1	Inkassobüros	15	24 291	24 291	4 612	4 612	1 561	3 052
82.91.2	Auskunftfeien	4	1 027	1 027	195	195	62	133
82.92	Abfüllen u. Verpacken	16	43 903	39 838	4 083	3 620	4 047	36
82.99	Erbrg. sonst. wirtschaftl. Dienstleistungen für Unternehmen u. Privatpersonen a.n.g.	322	85 861	85 316	18 704	18 596	11 595	7 109
82.99.1	Versteigerungsgewerbe	6	532	499	84	79	39	44
82.99.9	Erbrg.v. anderen wirtschaftl. Dienstleistg. für Unternehmen u. Privatpersonen a.n.g.	316	85 329	84 817	18 620	18 517	11 556	7 064
P / 85	Erziehung u. Unterricht	799	198 779	193 944	19 980	19 137	8 799	11 180
85.1	Kindergärten u. Vorschulen	.	.	.	.	.	.	.
85.3	Weiterführende Schulen	.	.	.	.	.	.	.
85.31	Allgem. bildende weiterführende Schulen	.	.	.	.	.	.	.
85.32	Berufsbildende weiterführende Schulen	24	7 260	7 260	219	219	79	140
85.4	Tertiärer u. post-sekundärer, nicht tertiärer Unterricht	22	43 304	38 628	5 907	5 094	2 386	3 522
85.41	Post-sekundärer, nicht tertiärer Unterricht	11	878	878	118	118	53	65
85.42	Tertiärer Unterricht	11	42 426	37 749	5 790	4 977	2 333	3 457

Noch 1. Umsatzsteuerpflichtige, deren steuerbarer Umsatz  
und Umsatzsteuer-Vorauszahlung 2010 nach Wirtschaftszweigen

Kenn- zeich- nung	Wirtschaftszweig	Steuer- pflich- tige	Steuerbarer Umsatz		Umsatzst.v.Abzug d.Vorsteuer		Abziehbare Vorsteuer	Umsatzsteuer- Vorauszahlung
			insgesamt	dar. Lieferg. u. Leistungen	insgesamt	dar. Lieferg. u. Leistungen		
		Anzahl	1 000 EUR					
85.5	Sonstiger Unterricht	741	147 265	147 107	13 704	13 674	6 259	7 444
85.51	Sport- u. Freizeitunterricht	50	3 009	2 933	555	541	356	199
85.52	Kulturunterricht	36	3 186	3 185	564	564	277	287
85.53	Fahr- u. Flugschulen	391	38 939	38 902	5 302	5 295	3 185	2 118
85.59	Sonst. Unterricht a.n.g.	264	102 132	102 087	7 282	7 274	2 442	4 840
85.59.2	Berufliche Erwachsenenbildung	219	90 722	90 696	6 781	6 776	2 192	4 589
85.6	Erbrg.v. Dienstleistungen f.d. Unterricht	.	.	.	.	.	.	.
Q	Gesundheits- u. Sozialwesen	799	895 148	891 468	21 054	20 437	15 964	5 102
86	Gesundheitswesen	544	646 369	642 815	14 077	13 478	7 483	6 592
86.1	Krankenhäuser	21	502 103	498 584	6 229	5 637	3 241	2 987
86.2	Arzt- u. Zahnarztpraxen	293	92 020	92 006	2 668	2 665	1 155	1 512
86.21	Arztpraxen für Allgemeinmedizin	54	11 921	11 917	659	658	123	536
86.22	Facharztpraxen	121	37 975	37 966	1 345	1 344	644	701
86.23	Zahnarztpraxen	118	42 124	42 124	663	663	389	275
86.9	Gesundheitswesen a.n.g.	230	52 246	52 224	5 181	5 177	3 086	2 092
86.90.1	Praxen v.psychologischen Psychotherapeut(inn)en	20	2 368	2 368	280	280	59	221
86.90.2	Massage-, Krankengymnastik-, Praxen v. medizin. Bademeistern, Hebammen u.ä.	38	6 110	6 110	374	374	248	129
86.90.3	Heilpraktikerpraxen	3	236	236	44	44	40	5
86.90.9	Sonst. selbst. Tätigkeiten im Gesundheitswesen	169	43 532	43 511	4 482	4 478	2 740	1 738
87	Heime (ohne Erholungs- u. Ferienheime)	49	169 966	169 996	3 290	3 296	5 275	- 1 971
87.1	Pflegeheime	35	122 129	122 160	2 435	2 440	3 766	- 1 331
87.2	Stationäre Einrichtungen z. psychosozialen Betreuung, Suchtbekämpfung u.Ä.	.	.	.	.	.	.	.
87.3	Altenheime; Alten- u. Behindertenwohnheime	8	13 621	13 621	330	330	665	- 320
87.9	Sonstige Heime (ohne Erholungs- u. Ferienheime)	.	.	.	.	.	.	.
88	Sozialwesen (ohne Heime)	206	78 812	78 658	3 687	3 663	3 206	481
88.1	Soziale Betreuung älterer Menschen u. Behinderter	55	18 658	18 557	673	655	277	396
88.10.1	Ambulante soziale Dienste	46	18 034	17 933	558	540	256	301
88.10.2	Sonst. soziale Betreuung älterer Menschen u. Behinderter	9	624	624	115	115	21	95
88.9	Sonstiges Sozialwesen (ohne Heime)	151	60 154	60 101	3 014	3 007	2 929	85
88.91	Tagesbetreuung v. Kindern	4	258	258	45	45	18	27
88.99	Sonstiges Sozialwesen a.n.g.	147	59 896	59 843	2 969	2 963	2 911	58
R	Kunst, Unterhaltung u. Erholung	1451	509 958	508 493	52 490	52 197	34 564	18 060
90	Kreative, künstlerische u. unterhaltende Tätigkeiten	544	52 532	52 345	7 080	7 050	4 728	2 448
90.01	Darstellende Kunst	129	9 892	9 836	1 339	1 330	848	491
90.02	Erbrg.v. Dienstlsg. f. d. darstellende Kunst	20	2 134	2 084	404	397	221	178
90.03	Künstler- u. schriftstellerisches Schaffen	372	22 904	22 871	2 898	2 894	1 311	1 587
90.04	Betrieb v. Kultur- u. Unterhaltungseinrichtungen	23	17 603	17 553	2 439	2 430	2 349	191
91	Bibliotheken, Archive, Museen, botanische, zoologisch Gärten	28	9 189	9 100	984	969	890	94
91.02	Museen	12	3 104	3 081	450	447	276	174
91.03	Betrieb v. historischen Stätten u. Gebäuden u. ähnlichen Attraktionen	7	528	528	61	61	33	29

Kenn- zeich- nung	Wirtschaftszweig	Steuer- pflich- tige	Steuerbarer Umsatz		Umsatzst.v.Abzug d.Vorsteuer		Abziehbare Vorsteuer	Umsatzsteuer- Vorauszahlung
			insgesamt	dar. Lieferg. u. Leistungen	insgesamt	dar. Lieferg. u. Leistungen		
		Anzahl	1 000 EUR					
91.04	Botanische u. zoologische Gärten sowie Naturparks	9	5 557	5 490	472	460	581	- 109
92	Spiel-, Wett- u. Lotteriewesen	178	222 821	222 572	10 351	10 305	6 079	4 272
93	Erbrg.v. Dienstleistungen des Sports, der Unterhaltung u. der Erholung	701	225 416	224 476	34 074	33 873	22 866	11 246
93.1	Erbrg.v. Dienstleistungen des Sports	335	163 041	162 773	24 547	24 472	15 825	8 739
93.11	Betrieb v. Sportanlagen	89	111 195	110 939	15 092	15 020	10 723	4 369
93.12	Sportvereine	87	18 160	18 152	3 184	3 182	1 233	1 950
93.13	Fitnesszentren	117	22 411	22 408	4 109	4 108	2 558	1 568
93.19	Erbrg.v. sonst. Dienstleistungen des Sports	42	11 275	11 275	2 162	2 162	1 311	852
93.2	Erbrg.v. sonst. Dienstleistungen der Unterhaltung u. der Erholung	366	62 375	61 703	9 527	9 401	7 042	2 508
93.21	Vergnügungs- u. Themenparks	72	10 599	10 497	1 370	1 351	1 055	316
93.29	Erbrg.v. Dienstleistungen d. Unterhaltung u. Erholung a.n.g.	294	51 776	51 206	8 157	8 050	5 987	2 192
S	Erbrg.v. sonst. Dienstleistungen	6045	850 739	847 514	136 043	135 437	77 059	58 970
94	Interessenvertretungen sowie kirchl. u. sonst. religiöse Vereinigungen (ohne Sozialwesen und Sport)	252	108 918	108 835	6 124	6 109	6 565	- 441
94.1	Wirtschafts- u. Arbeitgeberverbände, Berufsorganisationen	16	7 355	7 348	1 346	1 344	3 283	- 1 937
94.11	Wirtschafts- u. Arbeitgeberverbände	11	6 976	6 968	1 274	1 273	3 265	- 1 991
94.12	Berufsorganisationen	5	379	379	72	72	18	54
94.9	Kirchl. Vereinigungen; politische Parteien, Interessenvertretg., Vereinigungen a.n.g.	236	101 563	101 487	4 778	4 765	3 282	1 496
95	Reparatur v. Datenverarbeitungsgeräten u. Gebrauchsgütern	352	54 602	54 025	10 010	9 902	6 308	3 702
95.1	Reparatur v. Datenverarbeitungs- u. Telekommunikationsgeräten	33	7 333	7 015	1 329	1 269	772	557
95.11	Reparatur v. Datenverarbeitungs- u. peripheren Geräten	30	6 981	6 664	1 262	1 202	723	539
95.12	Reparatur v. Telekommunikationsgeräten	3	352	351	67	67	49	18
95.2	Reparatur v. Gebrauchsgütern	319	47 269	47 010	8 681	8 633	5 536	3 145
95.21	Rep. v. Geräten d. Unterhaltungselektronik	16	2 611	2 610	363	363	338	25
95.22	Rep.v. elektr. Haushalts- u. Gartengeräten	67	13 968	13 945	2 612	2 608	1 820	792
95.23	Reparatur v. Schuhen u. Lederwaren	44	3 417	3 305	604	583	350	254
95.24	Reparatur v. Möbeln u. Einrichtungsgegenständen	11	712	709	132	131	76	56
95.25	Reparatur v. Uhren u. Schmuck	54	5 257	5 213	991	983	580	411
95.29	Reparatur v. sonst. Gebrauchsgütern	127	21 304	21 227	3 979	3 964	2 371	1 608
96	Erbrg.v. sonst. überwiegend persönlichen Dienstleistungen	5 441	687 219	684 654	119 909	119 425	64 186	55 709
96.01	Wäscherei u. chemische Reinigung	153	40 738	40 539	7 718	7 680	3 795	3 928
96.02	Frisör- u. Kosmetiksalons	1 977	184 927	184 413	34 765	34 668	11 999	22 765
96.02.1	Frisörsalons	1 292	150 044	149 704	28 368	28 303	9 014	19 353
96.02.2	Kosmetiksalons	685	34 883	34 708	6 397	6 365	2 985	3 412
96.03	Bestattungswesen	170	49 476	49 183	9 156	9 101	4 417	4 739
96.03.1	Bestattungsinstitute	163	45 292	45 039	8 437	8 390	3 730	4 706
96.03.2	Friedhöfe u. Krematorien	7	4 183	4 144	719	712	686	33
96.04	Saunas, Solarien, Bäder u. Ä.	74	12 433	12 332	1 879	1 866	1 382	491
96.09	Erbrg.v. sonst. Dienstleistungen a.n.g.	3 067	399 645	398 188	66 392	66 110	42 593	23 786
	Insgesamt	66 600	62 597 897	58 706 251	9 428 477	8 718 403	7 983 840	1 446 719



Kenn- zeich- nung	Wirtschaftszweig	Steuer-	Lieferrg. u.	Davon in Größenklassen von ... bis unter ... EUR					
		pflichtige	Leistungen	17 500 bis 50 000		50 000 bis 100 000		100 000 bis 250 000	
		Anzahl	1 000 EUR	Anzahl	1 000 EUR	Anzahl	1 000 EUR	Anzahl	1 000 EUR
<b>A</b>	<b>Land- u. Forstwirtschaft, Fischerei</b>	<b>2 441</b>	<b>2 074 411</b>	<b>329</b>	<b>10 717</b>	<b>309</b>	<b>22 515</b>	<b>473</b>	<b>80 028</b>
01	Landwirtschaft, Jagd u. damit verbundene Tätigkeiten	2 254	1 968 024	285	9 258	.	.	416	71 087
01.1	Anbau einjähriger Pflanzen	554	369 892	63	2 093	.	.	117	19 889
01.11	Anbau v. Getreide (ohne Reis), Hülsenfrüchten u. Ölsaaten	525	355 667	.	.	51	3 912	108	18 251
01.13	Anbau v. Gemüse u. Melonen sowie Wurzeln u. Knollen	16	11 041	3	75	.	.	5	810
01.13.1	Anbau v. Gemüse u. Melonen	13	5 873	3	75	.	.	5	810
01.13.2	Anbau v. Kartoffeln sowie sonst. Wurzeln u. Knollen	3	5 168	-	-	-	-	-	-
01.19	Anbau v. sonstigen einjährigen Pflanzen	13	3 185	.	.	3	195	4	827
01.2	Anbau mehrjähriger Pflanzen	51	15 984	9	241	11	780	11	1 958
01.21	Anbau v. Wein- u. Tafeltrauben	.	.	3	90	5	367	7	1 270
01.24	Anbau v. Kern- u. Steinobst	20	6 531	.	.	6	412	.	.
01.25	Anbau v. sonstigem Obst u. Nüssen	.	.	.	.	-	-	-	-
01.29	Anbau sonstiger mehrjähriger Pflanzen	3	919	-	-	-	-	.	.
01.3	Betrieb v. Baumschulen sowie Anbau v. Pflanzen zu Vermehrungszwecken	37	12 936	4	114	5	374	15	2 598
01.30.1	Anbau v. Zimmerpflanzen, Beet- u. Balkonpflanzen	17	5 488	.	.	.	.	9	1 493
01.30.2	Betrieb v. Baumschulen	20	7 448	.	.	.	.	6	1 105
01.4	Tierhaltung	306	336 548	55	1 811	56	3 923	44	7 502
01.41	Haltung v. Milchkühen	72	69 441	7	246	4	319	16	2 798
01.42	Haltung v. anderen Rindern	8	4 059	-	-	-	-	5	1 042
01.43	Haltung v. Pferden u. Eseln	14	1 165	7	206	.	.	.	.
01.45	Haltung v. Schafen u. Ziegen	40	5 800	.	.	10	720	.	.
01.46	Haltung v. Schweinen	64	165 186	.	.	.	.	3	544
01.47	Haltung v. Geflügel	75	51 310	10	371	27	1 924	8	1 203
01.49	Sonstige Tierhaltung	33	39 589	10	312	7	443	4	620
01.5	Gemischte Landwirtschaft	1 099	1 059 860	120	3 838	107	7 838	187	32 207
01.6	Erbrg.v. landwirtschaftl. Dienstleistungen	207	172 804	34	1 161	40	2 837	42	6 932
01.61	Erbrg.v. landwirtschaftl. Dienstleistungen für den Pflanzenbau	94	107 286	7	237	14	988	20	3 564
01.62	Erbrg.v. landwirtschaftl. Dienstleistungen für die Tierhaltung	45	34 520	16	547	14	958	.	.
01.63	Nach der Ernte anfallende Tätigkeiten in der pflanzlichen Erzeugung	.	.	-	-	-	-	.	.
01.64	Saatgutaufbereitung	.	.	11	377	12	892	17	2 715
02	Forstwirtschaft u. Holzeinschlag	173	104 236	.	.	33	2 411	49	7 782
02.1	Forstwirtschaft	26	47 660	.	.	4	311	9	1 629
02.2	Holzeinschlag	62	33 046	12	405	11	870	18	2 860
02.4	Erbrg.v. Dienstleistungen für die Forstwirtschaft u. Holzeinschlag	85	23 530	23	792	18	1 229	22	3 293
03	Fischerei u. Aquakultur	14	2 152	.	.	.	.	8	1 159
03.1	Fischerei	7	769	.	.	.	.	4	619
03.2	Aquakultur	7	1 383	-	-	.	.	4	540
<b>B</b>	<b>Bergbau u. Gewinnung v. Steinen u. Erden</b>	<b>57</b>	<b>605 347</b>	<b>6</b>	<b>206</b>	<b>6</b>	<b>483</b>	<b>9</b>	<b>1 542</b>
05	Kohlenbergbau	.	.	-	-	-	-	-	-
05.2	Braunkohlenbergbau	.	.	-	-	-	-	-	-
08	Gewinnung v. Steinen u. Erden, sonst. Bergbau	50	79 681	6	206	6	483	9	1 542
08.1	Gewinn. v. Natursteinen, Kies, Sand, Ton u. Kaolin	.	.	3	90	6	483	9	1 542



Davon in Größenklassen von ... bis unter ... EUR										Kenn- zeich- nung
250 000 bis 500 000		500 000 bis 1 Mill.		1 Mill. bis 2 Mill.		2 Mill. bis 5 Mill.		5 Mill. und mehr		
Anzahl	1 000 EUR	Anzahl	1 000 EUR	Anzahl	1 000 EUR	Anzahl	1 000 EUR	Anzahl	1 000 EUR	
430	156 139	381	272 539	253	362 079	212	641 677	54	528 717	A
.	.	.	.	248	355 820	206	621 609	.	.	.01
117	41 981	111	77 482	.	.	.	.	.	.	.01.1
112	40 194	111	77 482	45	64 760	35	104 715	.	.	.01.11
.	.	-	-	3	3 881	.	.	-	-	-01.13
.	.	-	-	.	.	.	.	-	-	-01.13.1
.	.	-	-	.	.	.	.	-	-	-01.13.2
.	.	-	-	.	.	-	-	-	-	-01.19
12	4 428	.	.	.	.	.	.	-	-	-01.2
6	2 250	3	2 353	.	.	-	-	-	-	-01.21
.	.	.	.	-	-	.	.	-	-	-01.24
.	.	-	-	-	-	-	-	-	-	-01.25
-	-	.	.	-	-	-	-	-	-	-01.29
.	.	8	5 577	-	-	.	.	-	-	-01.3
.	.	.	.	-	-	.	.	-	-	-01.30.1
3	1 117	.	.	-	-	-	-	-	-	-01.30.2
26	9 032	37	26 353	46	66 665	28	80 093	14	141 168	01.4
10	3 247	14	9 156	12	16 093	6	16 135	3	21 447	01.41
.	.	.	.	.	.	-	-	-	-	-01.42
.	.	-	-	-	-	-	-	-	-	-01.43
.	.	-	-	.	.	-	-	-	-	-01.45
5	1 861	9	7 152	21	29 509	14	41 118	8	84 787	01.46
5	1 522	11	7 990	7	11 314	.	.	.	.	.01.47
.	.	.	.	3	4 908	.	.	.	.	.01.49
207	76 199	189	138 707	138	198 121	126	387 101	25	215 847	01.5
36	12 630	20	13 201	14	19 526	13	39 181	8	77 335	01.6
15	5 620	.	.	10	13 875	.	.	5	41 863	01.61
.	.	.	.	.	.	.	.	.	.	.01.62
.	.	-	-	-	-	-	-	-	-	-01.63
16	5 219	7	4 449	.	.	.	.	.	.	.01.64
27	10 168	9	6 188	5	6 260	6	20 068	.	.	.02
.	.	.	.	.	.	-	-	.	.	.02.1
11	4 190	3	2 019	.	.	3	10 977	.	.	.02.2
.	.	.	.	.	.	3	9 091	-	-	-02.4
.	.	.	.	-	-	-	-	-	-	-03
-	-	-	-	-	-	-	-	-	-	-03.1
.	.	.	.	-	-	-	-	-	-	-03.2
8	3 114	6	4 054	11	16 404	4	11 737	7	567 807	B
-	-	-	-	-	-	-	-	.	.	.05
-	-	-	-	-	-	-	-	.	.	.05.2
8	3 114	.	.	.	.	.	.	4	50 567	08
8	3 114	.	.	8	11 381	.	.	4	50 567	08.1

Kenn- zeich- nung	Wirtschaftszweig	Steuer- pflichtige	Lieferrg. u. Leistungen	Davon in Größenklassen von ... bis unter ... EUR					
				17 500 bis 50 000		50 000 bis 100 000		100 000 bis 250 000	
		Anzahl	1 000 EUR	Anzahl	1 000 EUR	Anzahl	1 000 EUR	Anzahl	1 000 EUR
08.9	Sonst. Bergbau; Gew.v. Steinen u. Erden a.n.g.	.	.	3	116	-	-	-	-
09	Erbrg.v. Dienstleistungen f.d. Bergbau u. f.d. Gew.v. Steinen u. Erden	.	.	-	-	-	-	-	-
09.1	Erbrg.v. Dienstleistungen f.d. Gew.v. Erdöl u. Erdgas	.	.	-	-	-	-	-	-
09.9	Erbrg.v. Dienstleistungen f.d. sonst. Bergbau u. d. Gew.v. Steinen u. Erden	.	.	-	-	-	-	-	-
<b>C</b>	<b>Verarbeitendes Gewerbe</b>	<b>5 193</b>	<b>22 716 464</b>	<b>720</b>	<b>23 711</b>	<b>733</b>	<b>52 734</b>	<b>1 064</b>	<b>176 314</b>
10	Herstellung v. Nahrungs- u. Futtermitteln	779	2 457 695	58	1 976	106	8 160	217	36 912
10.1	Schlachten u. Fleischverarbeitung	257	424 652	16	518	29	2 114	55	9 371
10.13	Fleischverarbeitung	230	299 451	9	293	24	1 846	50	8 521
10.2	Fischverarbeitung	5	8 202	-	-	.	.	.	.
10.3	Obst- u. Gemüseverarbeitung	24	158 660	.	.	3	258	.	.
10.31	Kartoffelverarbeitung	6	33 785	-	-	-	-	-	-
10.32	H.v. Frucht- u. Gemüsesäften	10	24 127	.	.	.	.	.	.
10.39	Sonst. Verarbeitung v. Obst u. Gemüse	8	100 749	-	-	.	.	-	-
10.4	H.v. pflanzl. u. tierischen Ölen u. Fetten	6	8 409	.	.	.	.	.	.
10.5	Milchverarbeitung	37	382 861	5	167	8	646	8	1 276
10.51	Milchverarbeitung (oh. H.v. Speiseeis)	11	377 881	.	.	-	-	-	-
10.52	H.v. Speiseeis	26	4 980	.	.	8	646	8	1 276
10.6	Mahl- u. Schälsmühlen, H.v. Stärke u. -erzeugnissen	18	639 709	-	-	3	255	5	891
10.61	Mahl- u. Schälsmühlen	18	639 709	-	-	3	255	5	891
10.7	H.v. Back- u. Teigwaren	377	421 898	27	960	55	4 340	141	24 137
10.71	H.v. Backwaren (oh. Dauerbackwaren)	354	302 563	.	.	.	.	133	22 982
10.72	H.v. Dauerbackwaren	18	118 869	.	.	.	.	.	.
10.73	H.v. Teigwaren	5	466	.	.	.	.	.	.
10.8	H.v. sonst. Nahrungsmitteln	32	344 930	.	.	.	.	.	.
10.82	H.v. Süßwaren (oh. Dauerbackwaren)	4	134 881	-	-	-	-	-	-
10.9	H.v. Futtermitteln	23	68 373	4	140	3	195	.	.
10.91	H.v. Futtermitteln für Nutztiere	13	59 534	.	.	.	.	-	-
10.92	H.v. Futtermitteln für sonst.Tiere	10	8 839	.	.	.	.	.	.
11	Getränkeherstellung	36	1 707 874	.	.	7	488	4	606
11.05	H.v. Bier	12	14 952	.	.	3	183	.	.
13	H.v. Textilien	53	85 742	12	348	12	823	8	1 197
13.3	Veredlung v. Textilien u. Bekleidung	19	7 099	6	170	6	422	.	.
13.9	H.v. sonst. Textilwaren	34	78 643	6	178	6	401	.	.
13.92	H.v. konfektionierten Textilwaren (oh. Bekleidung)	9	3 620	3	103	.	.	.	.
13.94	H.v. Seilerwaren	7	6 559	-	-	.	.	.	.
13.95	H.v. Vliesstoff u. Erzeugnissen daraus (oh. Bekleidung)	5	61 667	-	-	.	.	.	.
13.96	H.v. technischen Textilien	10	6 568	.	.	.	.	-	-
13.99	H.v. sonst. Textilwaren a.n.g.	3	228	.	.	.	.	.	.
14	H.v. Bekleidung	53	6 681	26	716	15	1 140	.	.
14.1	H.v. Bekleidung (ohne Pelzbekleidung)	.	.	23	613	10	734	6	932
14.2	H.v. Pelzwaren	.	.	.	.	5	406	.	.
14.3	H.v. Bekleidung aus gewirktem u. gestricktem Stoff	.	.	.	.	-	-	.	.
15	H.v. Leder, Lederwaren u. Schuhen	56	14 083	15	458	10	682	20	3 300
15.1	H.v. Leder u. Lederwaren (oh. H.v. Lederbekleidung)	27	4 338	12	364	6	395	6	922
15.2	H.v. Schuhen	29	9 745	3	94	4	288	14	2 378

Davon in Größenklassen von ... bis unter ... EUR										Kenn- zeich- nung
250 000 bis 500 000		500 000 bis 1 Mill.		1 Mill. bis 2 Mill.		2 Mill. bis 5 Mill.		5 Mill. und mehr		
Anzahl	1 000 EUR	Anzahl	1 000 EUR	Anzahl	1 000 EUR	Anzahl	1 000 EUR	Anzahl	1 000 EUR	
-	-	-	-	.	.	-	-	-	-	- 08.9
-	-	.	.	.	.	.	.	.	.	. 09
-	-	.	.	.	.	-	-	.	.	. 09.1
-	-	-	-	.	.	.	.	-	-	- 09.9
766	275 301	608	436 988	414	588 659	425	1 357 846	463	19 804 911	C
167	59 514	90	65 394	40	55 431	44	140 496	57	2 089 812	10
65	23 442	37	26 629	21	27 428	18	55 781	16	279 368	10.1
61	21 884	.	.	.	.	.	.	.	.	. 10.13
-	-	-	-	-	-	.	.	-	-	- 10.2
3	938	5	3 949	3	4 913	.	.	6	142 696	10.3
.	.	-	-	.	.	.	.	.	.	. 10.31
-	-	.	.	-	-	-	-	.	.	. 10.32
.	.	.	.	.	.	-	-	.	.	. 10.39
.	.	-	-	.	.	-	-	.	.	. 10.4
7	2 454	-	-	.	.	.	.	6	371 353	10.5
.	.	-	-	.	.	.	.	6	371 353	10.51
.	.	-	-	.	.	-	-	-	-	- 10.52
3	841	3	2 210	-	-	.	.	.	.	. 10.6
3	841	3	2 210	-	-	.	.	.	.	. 10.61
78	28 340	39	27 491	11	16 738	15	47 104	11	272 788	10.7
.	.	.	.	11	16 738	.	.	4	164 281	10.71
.	.	.	.	-	-	.	.	7	108 507	10.72
-	-	-	-	-	-	-	-	-	-	- 10.73
.	.	.	.	.	.	.	.	12	335 606	10.8
-	-	.	.	-	-	-	-	.	.	. 10.82
5	1 752	.	.	.	.	4	14 642	.	.	. 10.9
.	.	.	.	.	.	.	.	.	.	. 10.91
.	.	.	.	-	-	.	.	-	-	- 10.92
.	.	5	3 694	3	4 572	4	13 855	.	.	. 11
-	-	.	.	.	.	.	.	.	.	. 11.05
6	2 082	.	.	8	13 083	.	.	.	.	. 13
3	994	-	-	.	.	.	.	-	-	- 13.3
3	1 088	.	.	.	.	.	.	.	.	. 13.9
-	-	-	-	-	-	.	.	-	-	- 13.92
.	.	-	-	3	5 643	-	-	-	-	- 13.94
-	-	-	-	-	-	-	-	.	.	. 13.95
.	.	.	.	.	.	-	-	-	-	- 13.96
-	-	-	-	-	-	-	-	-	-	- 13.99
3	1 231	-	-	-	-	.	.	-	-	- 14
.	.	-	-	-	-	.	.	-	-	- 14.1
.	.	-	-	-	-	-	-	-	-	- 14.2
-	-	-	-	-	-	-	-	-	-	- 14.3
5	2 016	3	2 233	.	.	.	.	-	-	- 15
-	-	.	.	.	.	-	-	-	-	- 15.1
5	2 016	.	.	.	.	.	.	-	-	- 15.2

Kenn- zeich- nung	Wirtschaftszweig	Steuer- pflichtige	Lieferg. u. Leistungen	Davon in Größenklassen von ... bis unter ... EUR					
				17 500 bis 50 000		50 000 bis 100 000		100 000 bis 250 000	
		Anzahl	1 000 EUR	Anzahl	1 000 EUR	Anzahl	1 000 EUR	Anzahl	1 000 EUR
16	H.v. Holz-, Flecht-, Korb- u. Korkwaren (oh. Möbel)	263	337 957	32	1 019	45	3 313	53	9 074
16.1	Säge-, Hobel- u. Holzimprägnierwerke	32	34 770	4	131	6	451	6	980
16.2	H.v. sonst. Holz-, Korb-, Flecht- u. Korbwaren (oh. Möbel)	231	303 187	28	888	39	2 862	47	8 094
17	H.v. Papier, Pappe u. Waren daraus	28	732 514	-	-	3	225	5	680
17.1	H.v. Holz- u. Zellstoff, Papier, Karton u. Pappe	.	.	-	-	-	-	.	.
17.2	H.v. Waren aus Papier, Karton u. Pappe	.	.	-	-	3	225	.	.
18	H.v. Druckerzeugnissen; Vervielfältigung v. bespielten Ton-, Bild- u. Datenträgern	201	184 759	42	1 387	35	2 625	52	8 352
18.1	H.v. Druckerzeugnissen	193	183 194	39	1 282	35	2 625	.	.
18.2	Vervielfältigung v. bespielten Ton-, Bild- u. Datenträgern	8	1 565	3	105	-	-	.	.
19	Kokerei u. Mineralölverarbeitung	.	.	-	-	-	-	.	.
19.2	Mineralölverarbeitung	.	.	-	-	-	-	.	.
20	H.v. chemischen Erzeugnissen	144	6 576 382	11	377	7	441	10	1 895
20.1	H.v. chemischen Grundstoffen, Dünge- mitteln, Kunststoffen u. synthetischem Kautschuk in Primärformen	66	5 857 586	.	.	.	.	4	739
20.2	H.v. Schädlingsbekämpfung-, Pflanzenschutz- u. Desinfektionsmitteln	.	.	.	.	-	-	-	-
20.3	H.v. Anstrichmitteln, Druckfarben u. Kitten	.	.	-	-	-	-	.	.
20.4	H.v. Seifen, Wasch-, Reinigungs- u. Körperpflegemitteln sowie Duftstoffen	17	65 251	3	127	-	-	.	.
20.41	H.v. Seifen, Wasch-, Reinigungs- u. Poliermitteln	10	57 246	-	-	-	-	.	.
20.42	H.v. Körperpflegemitteln u. Duftstoffen	7	8 005	3	127	-	-	-	-
20.5	H.v. sonst. chemischen Erzeugnissen	50	563 745	.	.	.	.	.	.
20.6	H.v. Chemiefasern	.	.	-	-	-	-	-	-
21	H.v. pharmazeutischen Erzeugnissen	15	269 414	.	.	-	-	.	.
21.1	H.v. pharmazeutischen Grundstoffen	.	.	-	-	-	-	-	-
21.2	H.v. pharmazeutischen Spezialitäten u. sonst. pharmazeutischen Erzeugnissen	.	.	.	.	-	-	.	.
22	H.v. Gummi- u. Kunststoffwaren	186	1 083 243	12	391	16	1 094	22	3 954
22.1	H.v. Gummiwaren	57	153 944	.	.	.	.	11	1 943
22.11	H. u. Runderneuerung v. Bereifungen	41	41 960	.	.	9	603	.	.
22.19	H.v. sonst. Gummiwaren	16	111 984	-	-	.	.	.	.
22.2	H.v. Kunststoffwaren	129	929 300	.	.	.	.	11	2 011
22.21	H.v. Platten, Folien, Schläuchen u. Profilen a. Kunststoff	21	362 742	3	81	.	.	.	.
22.22	H.v. Verpackungsmitteln a. Kunststoffen	9	26 057	-	-	3	207	-	-
22.23	H.v. Baubedarfsartikeln a. Kunststoffen	41	152 600	.	.	.	.	7	1 286
22.29	H.v. sonst. Kunststoffwaren	58	387 901	6	225	.	.	.	.
23	H.v. Glas, Glaswaren, Keramik, Verarbeitung v. Steinen u. Erden	313	588 940	50	1 568	43	3 213	83	14 048
23.1	H.v. Glas u. Glaswaren	37	209 371	5	180	6	395	6	980
23.11	H.v. Flachglas	8	166 045	.	.	-	-	.	.
23.12	Veredlung u. Bearbeitung v. Flachglas	9	15 361	.	.	-	-	.	.
23.13	H.v. Hohlglas	.	.	-	-	-	-	-	-
23.14	H.v. Glasfasern u. Waren daraus	.	.	-	-	-	-	-	-
23.19	H., Veredlung, Bearbeitung v. sonst. Glas einschließlich technischer Glaswaren	17	19 937	.	.	6	395	.	.
23.2	H.v. feuerfesten keramischen Werkstoffen u. Waren	.	.	-	-	.	.	-	-

Davon in Größenklassen von ... bis unter ... EUR										Kenn- zeich- nung
250 000 bis 500 000		500 000 bis 1 Mill.		1 Mill. bis 2 Mill.		2 Mill. bis 5 Mill.		5 Mill. und mehr		
Anzahl	1 000 EUR	Anzahl	1 000 EUR	Anzahl	1 000 EUR	Anzahl	1 000 EUR	Anzahl	1 000 EUR	
44	16 122	39	27 065	20	25 448	16	48 853	14	207 062	16
5	1 863	5	3 641	.	.	.	.	3	22 194	16.1
39	14 259	34	23 424	.	.	.	.	11	184 867	16.2
.	.	.	.	.	.	5	14 756	10	712 898	17
.	.	-	-	.	.	-	-	.	.	17.1
.	.	.	.	-	-	5	14 756	.	.	17.2
26	9 307	19	12 577	7	10 368	10	35 085	10	105 058	18
.	.	.	.	7	10 368	10	35 085	10	105 058	18.1
.	.	.	.	-	-	-	-	-	-	18.2
-	-	-	-	.	.	.	.	.	.	19
-	-	-	-	.	.	.	.	.	.	19.2
17	5 925	12	8 956	9	12 898	24	80 891	54	6 464 999	20
8	2 706	4	3 074	.	.	10	33 559	29	5 811 862	20.1
.	.	.	.	-	-	.	.	-	-	20.2
-	-	.	.	-	-	.	.	.	.	20.3
.	.	.	.	.	.	.	.	.	.	20.4
-	-	.	.	.	.	4	12 140	.	.	20.41
.	.	-	-	.	.	.	.	-	-	20.42
.	.	3	2 466	3	5 189	6	22 180	20	530 448	20.5
-	-	.	.	-	-	-	-	.	.	20.6
3	1 188	.	.	.	.	.	.	5	260 005	21
.	.	-	-	-	-	-	-	.	.	21.1
.	.	.	.	.	.	.	.	.	.	21.2
29	10 371	22	16 121	22	31 053	29	96 149	34	924 110	22
12	4 070	8	6 048	7	9 991	4	15 231	4	115 957	22.1
.	.	.	.	3	4 270	-	-	.	.	22.11
.	.	.	.	4	5 721	4	15 231	.	.	22.19
17	6 301	14	10 073	15	21 063	25	80 918	30	808 153	22.2
.	.	-	-	-	-	.	.	10	350 066	22.21
-	-	.	.	-	-	.	.	3	21 497	22.22
4	1 571	4	2 763	10	14 239	6	16 683	7	115 924	22.23
.	.	.	.	5	6 824	15	50 063	10	320 665	22.29
49	17 284	32	23 152	10	15 325	22	71 821	24	442 529	23
3	1 024	5	3 726	.	.	.	.	.	.	23.1
-	-	.	.	-	-	.	.	3	158 740	23.11
.	.	.	.	.	.	-	-	.	.	23.12
.	.	-	-	.	.	-	-	-	-	23.13
-	-	-	-	-	-	-	-	.	.	23.14
.	.	.	.	-	-	.	.	.	.	23.19
-	-	.	.	-	-	-	-	-	-	23.2

Kenn- zeich- nung	Wirtschaftszweig	Steuer- pflichtige	Lieferg. u. Leistungen	Davon in Größenklassen von ... bis unter ... EUR					
				17 500 bis 50 000		50 000 bis 100 000		100 000 bis 250 000	
		Anzahl	1 000 EUR	Anzahl	1 000 EUR	Anzahl	1 000 EUR	Anzahl	1 000 EUR
23.3	H.v. keramischen Baumaterialien	8	10 897	.	.	.	.	.	.
23.4	H.v. sonst. Porzellan- u. keramischen Erzeugnissen	24	6 255	11	254	7	553	.	.
23.6	H.v. Erzeugnissen aus Beton, Zement u. Gips	65	195 234	.	.	4	260	12	2 059
23.61	H.v. Erzeugnissen a. Beton, Zement u. Kalksandstein f.d. Bau	35	75 374	3	71	.	.	.	.
23.63	H.v. Frischbeton (Transportbeton)	14	73 306	-	-	.	.	-	-
23.64	H.v. Mörtel u. anderem Beton (Trockenbeton)	.	.	.	.	-	-	.	.
23.65	H.v. Faserzementwaren	.	.	-	-	-	-	-	-
23.69	H.v.sonst. Erzeugnissen a. Beton, Zement u. Gips a.n.g.	11	5 982	.	.	.	.	3	572
23.7	Be- u. Verarbeitung v.Naturwerksteinen u. Natursteinen a.n.g.	165	88 177	25	847	23	1 794	62	10 432
23.9	H.v. Schleifkörpern, -mitteln, sonst. Erzeugn. a. nichtmetall. Mineralien a.n.g.	.	.	.	.	.	.	-	-
24	Metallerzeugung u. -bearbeitung	107	1 578 592	16	620	7	474	13	2 026
24.1	Erzeugung v. Roheisen, Stahl u. Ferrolegierungen	20	15 128	.	.	.	.	3	654
24.2	H.v. Stahlrohren, Rohrform-, -verschluss- u. -verbindungsstücken a. Stahl	17	113 804	5	225	-	-	.	.
24.3	Sonst. erste Bearbeitung v. Eisen u. Stahl	.	.	-	-	-	-	.	.
24.4	Erzeugung u. erste Bearbeitung v. NE-Metallen	.	.	6	222	3	223	5	767
24.5	Gießereien	32	252 960	.	.	.	.	.	.
25	H.v. Metallerzeugnissen	1 479	2 139 814	256	8 549	244	17 216	290	47 810
25.1	Stahl- u. Leichtmetallbau	435	930 722	43	1 451	43	3 175	77	13 587
25.11	H.v. Metallkonstruktionen	262	736 673	20	655	22	1 638	51	9 072
25.12	H.v. Ausbauelementen aus Metall	173	194 050	23	796	21	1 537	26	4 515
25.2	H.v. Metalltanks u. -behältern; H.v. Heiz- körpern u. -kesseln f. Zentralheizungen	28	72 264	.	.	9	672	4	721
25.21	H.v. Heizkörpern u. -kesseln für Zentralheizungen	3	285	.	.	.	.	.	.
25.29	H.v. Sammelbehältern, Tanks u.ä. Behältern aus Metall	25	71 979	.	.	.	.	.	.
25.3	H.v. Dampfkesseln (oh. Zentralheizungskessel)	.	.	-	-	-	-	-	-
25.4	H.v. Waffen u. Munition	.	.	.	.	-	-	-	-
25.5	H.v. Schmiede-, Press-, Zieh- u. Stanz- teilen, metallurgischen Erzeugnissen	27	74 340	5	199	3	224	6	1 038
25.6	Oberflächenveredlung u.Wärme- behandlung; Mechanik a.n.g.	705	525 325	155	5 147	157	11 038	155	24 726
25.61	Oberflächenveredlung u. Wärmebehandlung	85	171 099	6	221	10	727	16	2 521
25.62	Mechanik a.n.g.	620	354 226	149	4 926	147	10 310	139	22 205
25.7	H.v. Schneidwaren, Werkzeug-, Schlössern, Beschlügen aus unedlen Metallen	103	86 815	20	661	19	1 229	18	2 891
25.73	H.v. Werkzeugen	51	59 694	5	171	7	441	6	993
25.9	H.v. sonstigen Metallwaren	174	348 716	30	1 014	13	878	30	4 848
26	H.v. Datenverarbeitungsgeräten, elektronischen u. optischen Erzeugnissen	164	1 572 059	18	550	23	1 600	32	5 262
26.1	H.v. elektronischen Bauelementen u. Leiterplatten	39	1 415 443	4	112	3	186	5	917
26.2	H.v. Datenverarbeitungsgeräten u. peripheren Geräten	17	19 911	4	141	4	272	4	793

Davon in Größenklassen von ... bis unter ... EUR										Kenn- zeich- nung
250 000 bis 500 000		500 000 bis 1 Mill.		1 Mill. bis 2 Mill.		2 Mill. bis 5 Mill.		5 Mill. und mehr		
Anzahl	1 000 EUR	Anzahl	1 000 EUR	Anzahl	1 000 EUR	Anzahl	1 000 EUR	Anzahl	1 000 EUR	
.	.	.	.	-	-	-	-	.	.	23.3
.	.	.	.	-	-	.	.	-	-	23.4
5	1 724	9	6 490	.	.	14	45 524	11	133 574	23.6
.	.	4	2 795	.	.	9	31 081	.	.	23.61
-	-	.	.	.	.	.	.	5	56 488	23.63
-	-	.	.	-	-	-	-	.	.	23.64
-	-	-	-	-	-	-	-	.	.	23.65
.	.	.	.	.	.	.	.	-	-	23.69
35	12 439	13	9 053	4	6 255	-	-	3	47 357	23.7
.	.	.	.	-	-	3	10 135	3	66 466	23.9
17	5 762	11	7 370	9	12 794	13	41 495	21	1 508 051	24
.	.	.	.	.	.	3	8 597	-	-	24.1
3	1 193	.	.	.	.	.	.	3	103 136	24.2
.	.	-	-	-	-	-	-	-	-	24.3
6	1 842	3	1 937	.	.	.	.	8	1 179 650	24.4
.	.	.	.	.	.	6	19 936	10	225 265	24.5
200	71 601	169	121 673	128	184 251	105	320 417	87	1 368 297	25
58	21 373	66	47 275	60	87 201	50	155 938	38	600 722	25.1
36	13 418	40	28 235	32	47 227	31	98 503	30	537 925	25.11
22	7 955	26	19 040	28	39 974	19	57 436	8	62 797	25.12
-	-	4	2 826	.	.	4	9 497	3	55 596	25.2
-	-	-	-	-	-	-	-	-	-	25.21
-	-	4	2 826	.	.	4	9 497	3	55 596	25.29
-	-	.	.	.	.	.	.	.	.	25.3
-	-	-	-	-	-	-	-	.	.	25.4
.	.	.	.	3	4 943	.	.	5	63 334	25.5
96	33 420	62	45 041	38	52 106	23	76 318	19	277 530	25.6
14	5 153	11	8 043	11	15 792	9	30 300	8	108 340	25.61
82	28 266	51	36 998	27	36 314	14	46 017	11	169 190	25.62
.	.	10	8 195	9	12 776	.	.	4	36 469	25.7
9	3 318	7	5 718	.	.	.	.	.	.	25.73
28	10 592	24	16 646	15	23 130	19	54 578	15	237 030	25.9
10	3 981	20	14 515	20	25 864	26	92 826	15	1 427 461	26
4	1 655	5	3 855	3	4 712	6	24 906	9	1 379 101	26.1
-	-	-	-	.	.	.	.	.	.	26.2

Kenn- zeich- nung	Wirtschaftszweig	Steuer-	Lieferrg. u.	Davon in Größenklassen von ... bis unter ... EUR					
		pflichtige	Leistungen	17 500 bis 50 000		50 000 bis 100 000		100 000 bis 250 000	
		Anzahl	1 000 EUR	Anzahl	1 000 EUR	Anzahl	1 000 EUR	Anzahl	1 000 EUR
26.3	H.v. Geräten u. Einrichtungen d. Telekommunikationstechnik	23	13 117	3	76	3	219	10	1 565
26.4	H.v. Geräten der Unterhaltungselektronik	.	.	4	114	3	177	-	-
26.5	H.v. Mess-, Kontroll-, Navigations- u.ä. Instrumenten u. Vorrichtungen; H.v. Uhren	57	84 709	.	.	7	529	10	1 582
26.6	H.v. Bestrahlungs- u. Elektrotherapie- u. elektromedizinischen Geräten	.	.	.	.	.	.	3	405
26.7	H.v. optischen u. fotografischen Instrumenten u. Geräten	5	3 221	-	-	.	.	-	-
27	H.v. elektrischen Ausrüstungen	122	447 325	9	320	14	899	24	4 194
27.1	H.v. Elektromotoren, Transformatoren, Verteilungs- u. -schalteinrichtungen	49	311 987	-	-	3	161	.	.
27.11	H.v. Elektromotoren, Generatoren u. Transformatoren	36	273 227	-	-	.	.	7	1 197
27.12	H.v. Elektrizitätsverteilungs- u. -schalteinrichtungen	13	38 759	-	-	.	.	.	.
27.2	H.v. Batterien u. Akkumulatoren	.	.	-	-	.	.	-	-
27.3	H.v. Kabeln u. elektr. Installationsmaterial	27	46 295	-	-	3	184	4	674
27.32	H.v. sonst. elektronischen u. elektrischen Drähten u. Kabeln	6	10 493	-	-	-	-	.	.
27.33	H.v. elektrischem Installationsmaterial	21	35 802	-	-	3	184	.	.
27.4	H.v. elektrischen Lampen u. Leuchten	.	.	3	128	.	.	.	.
27.5	H.v. Haushaltsgeräten	.	.	-	-	-	-	-	-
27.9	H.v. sonst. elektrischen Ausrüstungen u. Geräten a.n.g.	35	70 405	6	191	4	320	10	1 706
28	Maschinenbau	373	1 809 039	20	635	26	1 832	47	7 098
28.1	H.v. nicht wirtschaftszweigspezifischen Maschinen	73	476 022	.	.	5	368	7	866
28.2	H.v. sonst. nicht wirtschaftszweig- spezifischen Maschinen	145	729 255	7	213	10	731	18	2 735
28.21	H.v. Öfen u. Brennern	6	14 233	.	.	.	.	-	-
28.22	H.v. Hebezeugen u. Fördermitteln	29	342 622	.	.	.	.	3	500
28.24	H.v. handgeführten Werkzeugen mit Motorantrieb	30	55 405	.	.	.	.	5	782
28.25	H.v. kälte- u. lufttechnischen Erzeugnissen, nicht f.d. Haushalt	24	64 872	.	.	.	.	-	-
28.29	H.v. sonst. nicht wirtschaftszweig- spezifischen Maschinen a.n.g.	56	252 124	.	.	.	.	10	1 453
28.3	H.v. land- u. forstwirtschaftl. Maschinen	.	.	-	-	-	-	.	.
28.4	H.v. Werkzeugmaschinen	.	.	.	.	4	248	.	.
28.9	H.v. Maschinen für sonst. bestimmte Wirtschaftszweige	120	495 135	8	263	7	486	17	2 614
29	H.v. Kraftwagen u. Kraftwagenteilen	75	193 579	8	260	9	618	12	1 914
29.1	H.v. Kraftwagen u. -motoren	6	3 960	.	.	-	-	-	-
29.2	H.v. Karosserien, Aufbauten u. Anhängern	47	143 633	4	122	4	267	9	1 434
29.3	H.v. Teilen u. Zubehör für Kraftwagen	22	45 986	.	.	5	351	3	480
30	Sonstiger Fahrzeugbau	.	.	4	132	6	422	3	375
30.1	Schiff- u. Bootsbau	16	22 865	.	.	.	.	.	.
30.11	Schiffbau (oh. Boots- u. Yachtbau)	9	20 764	.	.	-	-	-	-
30.12	Boots- u. Yachtbau	7	2 101	.	.	.	.	.	.
30.2	Schienenfahrzeugbau	11	45 031	-	-	.	.	-	-
30.20.1	H.v. Lokomotiven u. anderen Schienenfahrzeugen	7	41 050	-	-	-	-	-	-
30.20.2	H.v. Eisenbahninfrastruktur	4	3 981	-	-	.	.	-	-
30.3	Luft- u. Raumfahrzeugbau	.	.	-	-	-	-	-	-



Davon in Größenklassen von ... bis unter ... EUR										Kenn- zeich- nung
250 000 bis 500 000		500 000 bis 1 Mill.		1 Mill. bis 2 Mill.		2 Mill. bis 5 Mill.		5 Mill. und mehr		
Anzahl	1 000 EUR	Anzahl	1 000 EUR	Anzahl	1 000 EUR	Anzahl	1 000 EUR	Anzahl	1 000 EUR	
-	-	.	.	3	3 276	.	.	-	-	26.3
-	-	-	-	.	.	-	-	.	.	26.4
3	1 160	9	6 394	8	10 345	17	56 903	.	.	26.5
-	-	.	.	.	.	-	-	.	.	26.6
-	-	-	-	.	.	-	-	-	-	26.7
9	3 299	13	9 691	16	21 891	18	55 694	19	351 336	27
-	-	7	5 403	9	12 066	8	22 323	12	270 007	27.1
-	-	.	.	5	7 000	4	10 709	.	.	27.11
-	-	.	.	4	5 066	4	11 614	.	.	27.12
-	-	-	-	-	-	.	.	-	-	27.2
5	1 821	3	2 266	3	3 993	.	.	.	.	27.3
-	-	.	.	-	-	-	-	.	.	27.32
-	-	.	.	3	3 993	.	.	.	.	27.33
-	-	-	-	-	-	-	-	.	.	27.4
-	-	-	-	-	-	-	-	.	.	27.5
-	-	3	2 023	4	5 832	.	.	3	52 565	27.9
39	13 960	57	43 533	67	99 051	58	187 493	59	1 455 437	28
9	3 155	10	7 158	.	.	13	45 282	10	396 662	28.1
12	3 884	23	18 014	27	39 367	18	53 618	30	610 695	28.2
-	-	.	.	-	-	-	-	.	.	28.21
-	-	3	2 059	7	10 275	.	.	6	314 318	28.22
4	1 427	5	4 010	5	8 565	5	16 180	3	24 249	28.24
-	-	.	.	7	9 186	.	.	.	.	28.25
3	946	8	6 077	8	11 340	7	19 062	14	212 917	28.29
-	-	.	.	5	7 175	3	11 220	-	-	28.3
3	1 234	.	.	.	.	3	6 848	3	72 357	28.4
15	5 686	18	13 335	18	26 502	21	70 526	16	375 724	28.9
9	3 012	10	7 635	5	7 680	10	33 145	12	139 316	29
-	-	.	.	-	-	.	.	-	-	29.1
-	-	4	3 343	.	.	6	20 135	.	.	29.2
-	-	.	.	.	.	.	.	.	.	29.3
6	2 258	9	6 259	.	.	7	23 058	9	150 298	30
-	-	5	3 119	.	.	.	.	.	.	30.1
-	-	.	.	.	.	.	.	.	.	30.11
-	-	.	.	-	-	-	-	-	-	30.12
-	-	.	.	.	.	.	.	.	.	30.2
-	-	-	-	.	.	.	.	.	.	30.20.1
-	-	.	.	-	-	.	.	-	-	30.20.2
-	-	.	.	-	-	-	-	-	-	30.3

Kenn- zeich- nung	Wirtschaftszweig	Steuer- pflichtige	Lieferg. u. Leistungen	Davon in Größenklassen von ... bis unter ... EUR					
				17 500 bis 50 000		50 000 bis 100 000		100 000 bis 250 000	
		Anzahl	1 000 EUR	Anzahl	1 000 EUR	Anzahl	1 000 EUR	Anzahl	1 000 EUR
30.9	H.v. Fahrzeugen a.n.g.	18	117 051	.	.	.	.	.	.
31	H.v. Möbeln	141	152 755	25	811	25	1 772	26	3 691
31.01	H.v. Büro- u. Ladenmöbeln	22	22 269	.	.	3	246	.	.
31.02	H.v. Küchenmöbeln	8	7 719	.	.	.	.	.	.
31.09	H.v. sonstigen Möbeln	111	122 767	20	639	.	.	22	3 107
31.09.1	H.v. Polstermöbeln	25	13 966	8	247	.	.	3	425
31.09.9	H.v. sonst. Möbeln a.n.g.	86	108 801	12	393	17	1 172	19	2 682
32	H.v. sonstigen Waren	374	205 505	59	2 050	47	3 342	93	15 829
32.1	H.v. Münzen, Schmuck u. ähnlichen Erzeugnissen	57	10 511	15	514	13	794	18	2 822
32.2	H.v. Musikinstrumenten	.	.	11	395	6	466	.	.
32.3	H.v. Sportgeräten	.	.	.	.	-	-	-	-
32.4	H.v. Spielwaren	4	282	.	.	-	-	.	.
32.5	H.v. medizinischen u. zahnmedizinischen Apparaten u. Materialien	251	138 381	19	669	22	1 692	63	11 135
32.50.1	H.v. medizintechnischen Apparaten u. Materialien a.n.g.	32	26 690	.	.	5	405	7	1 151
32.50.2	H.v. orthopädischen Erzeugnissen	60	37 968	.	.	5	350	17	3 225
32.50.3	Zahntechnische Laboratorien	159	73 723	12	426	12	937	39	6 758
32.9	H.v. Erzeugnissen a.n.g.	37	53 258	10	327	6	391	7	1 063
33	Reparatur u. Installation v. Maschinen u. Ausrüstungen	180	227 362	42	1 374	33	2 353	40	6 416
33.1	Reparatur v. Metallerzeugnissen, Maschinen u. Ausrüstungen	109	121 942	26	834	16	1 171	28	4 370
33.2	Installation v. Maschinen u. Ausrüstungen a.n.g.	71	105 420	16	540	17	1 182	12	2 046
<b>D / 35</b>	<b>Energieversorgung</b>	<b>561</b>	<b>4 073 623</b>	<b>170</b>	<b>4 923</b>	<b>70</b>	<b>4 803</b>	<b>80</b>	<b>13 221</b>
35.1	Elektrizitätsversorgung	471	3 185 411	162	4 644	63	4 298	70	11 327
35.11	Elektrizitätserzeugung	434	1 310 174	155	4 417	.	.	66	10 609
35.11.1	Elektrizitätserzeugung ohne Verteilung	22	11 678	9	258	.	.	5	799
35.11.2	Elektrizitätserzeugung mit Fremdbezug z. Verteilung	61	730 029	26	786	7	519	7	1 133
35.11.3	Elektrizitätserzeugung ohne Fremdbezug z. Verteilung	351	568 467	120	3 373	52	3 543	54	8 677
35.12	Elektrizitätsübertragung	.	.	-	-	.	.	.	.
35.13	Elektrizitätsverteilung	.	.	3	104	-	-	-	-
35.14	Elektrizitätshandel	13	36 403	4	123	.	.	.	.
35.2	Gasversorgung	38	203 037	3	105	3	179	5	978
35.3	Wärme- u. Kälteversorgung	52	685 175	5	174	4	325	5	916
<b>E</b>	<b>Wasserversorgung; Abwasser- u. Abfallentsorgung, Beseitigung v. Umweltverschmutzungen</b>	<b>415</b>	<b>970 825</b>	<b>46</b>	<b>1 469</b>	<b>44</b>	<b>3 254</b>	<b>76</b>	<b>12 753</b>
36	Wasserversorgung	48	239 639	.	.	5	335	8	1 302
37	Abwasserentsorgung	42	106 713	3	126	3	232	5	822
37.00.1	Betrieb der Sammelkanalisation	31	81 096	3	126	.	.	.	.
37.00.2	Betrieb v. Kläranlagen	11	25 617	-	-	.	.	.	.
38	Sammlung, Behandlung u. Beseitigung v. Abfällen; Rückgewinnung	299	601 652	40	1 234	31	2 362	58	9 732
38.1	Sammlung v. Abfällen	66	141 139	4	142	6	441	12	2 051
38.2	Abfallbehandlung u. -beseitigung	67	127 105	9	218	9	719	13	1 920
38.3	Rückgewinnung	166	333 408	27	874	16	1 202	33	5 761
38.31	Zerlegen v. Schiffs- u. Fahrzeugwracks u. anderen Altwaren	53	31 614	12	412	6	411	13	2 382
38.32	Rückgewinnung sortierter Werkstoffe	113	301 794	15	462	10	791	20	3 378
39	Beseitigung v. Umweltverschmutzungen u. sonst. Entsorgung	26	22 821	.	.	5	325	5	897

Davon in Größenklassen von ... bis unter ... EUR										Kenn- zeich- nung
250 000 bis 500 000		500 000 bis 1 Mill.		1 Mill. bis 2 Mill.		2 Mill. bis 5 Mill.		5 Mill. und mehr		
Anzahl	1 000 EUR	Anzahl	1 000 EUR	Anzahl	1 000 EUR	Anzahl	1 000 EUR	Anzahl	1 000 EUR	
.	.	.	.	-	-	3	9 116	4	104 769	30.9
23	8 122	14	9 346	11	14 531	8	28 428	9	86 053	31
.	.	6	4 174	.	.	.	.	.	.	31.01
.	.	-	-	-	-	.	.	-	-	31.02
18	6 362	8	5 172	.	.	5	17 199	.	.	31.09
6	1 937	.	.	.	.	.	.	.	.	31.09.1
12	4 425	.	.	8	10 222	.	.	7	71 738	31.09.9
77	27 769	60	41 000	21	28 647	12	34 136	5	52 732	32
6	2 015	.	.	.	.	-	-	-	-	32.1
.	.	-	-	-	-	-	-	-	-	32.2
.	.	.	.	-	-	-	-	-	-	32.3
-	-	-	-	-	-	-	-	-	-	32.4
64	22 982	53	36 915	18	24 938	.	.	.	.	32.5
7	2 256	5	3 383	.	.	.	.	.	.	32.50.1
9	3 302	16	10 904	.	.	3	8 833	.	.	32.50.2
48	17 423	32	22 628	12	16 150	4	9 402	-	-	32.50.3
.	.	3	1 757	.	.	.	.	.	.	32.9
23	9 190	18	13 045	10	14 609	7	22 050	7	158 324	33
9	3 652	.	.	7	9 315	.	.	4	77 331	33.1
14	5 538	.	.	3	5 295	.	.	3	80 994	33.2
45	16 966	70	50 601	33	47 844	38	119 317	55	3 815 948	D / 35
41	15 310	50	35 245	.	.	.	.	32	2 991 656	35.1
38	14 491	.	.	25	36 847	26	80 352	14	1 124 813	35.11
.	.	.	.	-	-	-	-	.	.	35.11.1
.	.	-	-	6	8 930	6	17 617	.	.	35.11.2
34	12 957	46	32 523	19	27 917	20	62 735	6	416 743	35.11.3
.	.	-	-	-	-	-	-	.	.	35.12
.	.	-	-	-	-	-	-	15	1 818 386	35.13
.	.	.	.	.	.	.	.	.	.	35.14
.	.	12	9 195	5	6 120	.	.	6	177 430	35.2
.	.	8	6 162	.	.	9	26 877	17	646 863	35.3
56	20 339	50	36 691	50	71 762	46	140 524	47	684 033	E
.	.	4	3 072	6	8 679	.	.	11	187 738	36
10	3 527	7	5 273	7	10 663	.	.	.	.	37
10	3 527	4	3 114	3	4 066	.	.	4	65 415	37.00.1
-	-	3	2 159	4	6 597	.	.	.	.	37.00.2
40	14 763	34	24 550	34	48 422	32	95 788	30	404 801	38
10	3 857	10	6 784	10	14 015	8	25 274	6	88 575	38.1
9	3 186	4	3 037	6	8 572	8	22 158	9	87 296	38.2
21	7 721	20	14 729	18	25 835	16	48 357	15	228 929	38.3
10	3 711	3	2 334	.	.	.	.	.	.	38.31
11	4 009	17	12 396	.	.	.	.	.	.	38.32
.	.	5	3 796	3	3 999	-	-	.	.	39

Kenn- zeich- nung	Wirtschaftszweig	Steuer-	Lieferrg. u.	Davon in Größenklassen von ... bis unter ... EUR					
		pflichtige	Leistungen	17 500 bis 50 000		50 000 bis 100 000		100 000 bis 250 000	
		Anzahl	1 000 EUR	Anzahl	1 000 EUR	Anzahl	1 000 EUR	Anzahl	1 000 EUR
<b>F</b>	<b>Baugewerbe</b>	<b>12 165</b>	<b>5 173 819</b>	<b>3 167</b>	<b>105 754</b>	<b>2 553</b>	<b>182 169</b>	<b>2 760</b>	<b>440 216</b>
41	Hochbau	834	882 570	119	3 855	84	6 097	153	24 979
41.1	Erschließung v. Grundstücken; Bauträger	109	111 989	17	508	11	829	16	2 607
41.10.1	Erschließung v. unbebauten Grundstücken	15	12 795	3	83	.	.	.	.
41.10.2	Bauträger für Nichtwohngebäude	19	16 133	6	181	.	.	.	.
41.10.3	Bauträger für Nichtwohngebäude	75	83 061	8	244	6	443	.	.
41.2	Bau v. Gebäuden	725	770 581	102	3 347	73	5 267	137	22 372
41.20.1	Bau v. Gebäuden (ohne Fertigteilbau)	693	762 421	.	.	67	4 845	130	21 265
41.20.2	Errichtung v. Fertigteilbauten	32	8 160	.	.	6	423	7	1 107
42	Tiefbau	354	682 414	29	949	35	2 538	48	8 003
42.1	Bau v. Straßen u. Bahnverkehrsstrecken	221	395 958	19	612	19	1 372	28	4 827
42.11	Bau v. Straßen	176	332 369	16	535	16	1 123	25	4 464
42.12	Bau v. Bahnverkehrsstrecken	23	24 345	3	77	3	249	.	.
42.13	Brücken- u. Tunnelbau	22	39 243	-	-	-	-	.	.
42.2	Leitungstiefbau u. Kläranlagenbau	81	69 480	7	216	.	.	14	2 300
42.21	Rohrleitungstiefbau,								
	Brunnen- u. Kläranlagenbau	69	55 678	7	216	12	862	.	.
42.22	Kabelnetzleitungstiefbau	12	13 801	-	-	.	.	.	.
42.9	Sonstiger Tiefbau	52	216 976	3	121	.	.	6	876
42.91	Wasserbau	16	99 176	-	-	-	-	.	.
42.99	Sonst. Tiefbau a.n.g.	36	117 801	3	121	.	.	.	.
43	Vorbereitende Baustellenarbeiten,								
	Bauinstallation u. sonst. Ausbaugewerbe	10 977	3 608 835	3 019	100 950	2 434	173 534	2 559	407 234
43.1	Abbrucharbeiten u.								
	vorbereitende Baustellenarbeiten	261	106 828	66	2 315	47	3 260	54	8 563
43.11	Abbrucharbeiten	161	65 567	40	1 379	28	1 887	33	5 034
43.12	Vorbereitende Baustellenarbeiten	90	34 160	26	936	.	.	18	2 934
43.13	Test- u. Suchbohrung	10	7 102	-	-	.	.	3	595
43.2	Bauinstallation	4 437	1 788 640	1 072	35 986	976	69 725	1 011	161 083
43.21	Elektroinstallation	1 281	628 037	233	7 937	265	18 907	312	49 482
43.22	Gas-, Wasser-, Heizungs- sowie								
	Lüftungs- u. Klimainstallation	1 505	746 308	176	6 214	280	20 593	410	66 143
43.29	Sonstige Bauinstallation	1 651	414 295	663	21 835	431	30 225	289	45 458
43.29.1	Dämmung gegen Kälte, Wärme,								
	Schall u. Erschütterung	974	178 388	444	14 561	246	17 449	153	23 667
43.29.9	Sonstige Bauinstallation a.n.g.	677	235 908	219	7 274	185	12 776	136	21 791
43.3	Sonstiger Ausbau	4 441	954 865	1 481	49 607	1 069	75 474	1 049	163 759
43.31	Anbringen v. Stuckaturen,								
	Gipserei u. Verputzerei	116	27 088	44	1 481	20	1 384	25	3 653
43.32	Bautischlerei u. -schlosserei	1 015	226 104	288	9 910	241	17 234	267	40 854
43.33	Fußboden-, Fliesen- u. Plattenlegerei,								
	Tapeziererei	1 339	233 229	541	18 012	349	24 545	279	43 185
43.34	Malerei u. Glaserei	770	217 281	184	6 177	169	12 024	206	33 574
43.34.1	Maler- u. Lackierergewerbe	702	202 036	171	5 769	152	10 801	185	30 657
43.34.2	Glasergewerbe	68	15 245	13	408	17	1 223	21	2 917
43.39	Sonstiger Ausbau a.n.g.	1 201	251 162	424	14 026	290	20 287	272	42 492
43.9	Sonstige spezialisierte Bautätigkeiten	1 838	758 502	400	13 042	342	25 076	445	73 830
43.91	Dachdeckerei u. Zimmerei	751	312 182	82	2 830	116	8 735	216	36 683
43.91.1	Dachdeckerei u. Bauspenglerei	581	249 166	56	1 928	86	6 537	165	28 120
43.91.2	Zimmerei u. Ingenieurholzbau	170	63 017	26	902	30	2 198	51	8 563
43.99	Sonst. spezialisierte Bautätigkeiten a.n.g.	1 087	446 320	318	10 211	226	16 341	229	37 147
43.99.1	Gerüstbau	122	63 122	10	315	16	1 188	37	6 509
43.99.2	Schornstein-, Feuerungs-								
	u. Industrieofenbau	40	28 099	5	173	6	388	11	1 546
43.99.9	Baugewerbe a.n.g.	925	355 099	303	9 724	204	14 766	181	29 091

Davon in Größenklassen von ... bis unter ... EUR										Kenn- zeich- nung
250 000 bis 500 000		500 000 bis 1 Mill.		1 Mill. bis 2 Mill.		2 Mill. bis 5 Mill.		5 Mill. und mehr		
Anzahl	1 000 EUR	Anzahl	1 000 EUR	Anzahl	1 000 EUR	Anzahl	1 000 EUR	Anzahl	1 000 EUR	
1 611	572 200	1 059	745 492	578	784 807	330	972 665	107	1 370 515	F
137	51 239	137	103 119	100	139 888	82	250 878	22	302 514	41
17	6 700	18	13 114	14	20 329	13	42 409	3	25 494	41.1
3	1 138	.	.	.	.	-	-	.	.	41.10.1
3	1 187	.	.	.	.	3	10 109	-	-	41.10.2
11	4 376	13	9 612	11	16 501	10	32 300	.	.	41.10.3
120	44 539	119	90 005	86	119 559	69	208 469	19	277 021	41.2
117	43 407	116	88 036	86	119 559	.	.	19	277 021	41.20.1
3	1 132	3	1 969	-	-	.	.	-	-	41.20.2
49	17 940	69	50 344	51	72 352	49	154 080	24	376 208	42
31	11 156	44	31 879	29	42 686	34	101 801	17	201 625	42.1
27	9 667	35	24 912	16	22 366	.	.	.	.	42.11
.	.	.	.	4	5 573	.	.	.	.	42.12
.	.	.	.	9	14 747	6	15 184	.	.	42.13
12	4 568	13	10 004	12	15 835	8	30 493	.	.	42.2
9	3 205	.	.	.	.	.	.	.	.	42.21
3	1 364	.	.	.	.	.	.	-	-	42.22
6	2 216	12	8 460	10	13 831	7	21 786	.	.	42.9
.	.	7	5 157	.	.	3	11 320	.	.	42.91
.	.	5	3 303	.	.	4	10 467	4	88 783	42.99
1 425	503 020	853	592 029	427	572 567	199	567 707	61	691 793	43
36	12 098	19	13 526	30	40 113	.	.	.	.	43.1
26	8 548	.	.	16	20 609	6	15 223	.	.	43.11
.	.	7	5 222	10	13 957	.	.	-	-	43.12
.	.	.	.	4	5 547	-	-	-	-	43.13
635	225 821	397	276 142	198	268 815	109	309 821	39	441 248	43.2
208	74 710	138	96 804	72	100 935	36	108 115	17	171 148	43.21
292	104 800	190	132 008	90	120 984	52	142 696	15	152 870	43.22
135	46 311	69	47 329	36	46 896	21	59 011	7	117 230	43.29
68	23 624	33	21 942	16	20 034	10	27 540	4	29 570	43.29.1
67	22 688	36	25 387	20	26 862	11	31 470	3	87 660	43.29.9
473	164 871	229	155 590	94	125 497	.	.	.	.	43.3
16	5 023	6	3 979	.	.	.	.	.	.	43.31
130	46 522	52	35 208	.	.	8	25 461	.	.	43.32
102	34 991	42	27 831	18	22 167	.	.	.	.	43.33
112	38 394	62	41 954	25	33 942	.	.	.	.	43.34
102	34 861	59	40 358	21	28 374	.	.	.	.	43.34.1
10	3 533	3	1 596	4	5 568	-	-	-	-	43.34.2
113	39 942	67	46 619	20	26 922	12	34 806	3	26 068	43.39
281	100 230	208	146 771	105	138 142	45	129 940	12	131 472	43.9
154	55 079	113	79 663	52	70 887	.	.	.	.	43.91
121	43 190	95	67 194	45	61 078	.	.	.	.	43.91.1
33	11 889	18	12 469	7	9 810	.	.	.	.	43.91.2
127	45 151	95	67 108	53	67 255	.	.	.	.	43.99
20	7 176	29	19 996	.	.	.	.	.	.	43.99.1
10	3 837	-	-	.	.	3	9 889	.	.	43.99.2
97	34 137	66	47 113	41	52 520	25	70 902	8	96 847	43.99.9

Kenn- zeich- nung	Wirtschaftszweig	Steuer-	Lieferrg. u.	Davon in Größenklassen von ... bis unter ... EUR					
		pflichtige	Leistungen	17 500 bis 50 000		50 000 bis 100 000		100 000 bis 250 000	
		Anzahl	1 000 EUR	Anzahl	1 000 EUR	Anzahl	1 000 EUR	Anzahl	1 000 EUR
<b>G</b>	<b>Handel; Instandhaltung</b>								
	<b>u. Reparatur v. Kraftfahrzeugen</b>	<b>13 575</b>	<b>12 481 412</b>	<b>3 149</b>	<b>102 243</b>	<b>2 597</b>	<b>187 918</b>	<b>3 131</b>	<b>506 608</b>
45	Handel m. Kraftfahrzeugen; Instandhaltung u. Reparatur v. Kfz	2 845	2 828 084	509	16 664	525	37 929	691	113 050
45.1	Handel mit Kraftwagen	1 098	2 228 336	163	5 045	158	11 554	186	30 862
45.11	Handel m. Kfz mit einem Gesamtgewicht v. 3,5 t oder weniger	1 072	2 192 973	154	4 800	155	11 344	.	.
45.19	Handel m. Kfz mit einem Gesamtgewicht v. mehr als 3,5 t	26	35 363	9	245	3	211	.	.
45.2	Instandhaltung u. Reparatur v. Kfz	1 162	404 756	210	7 030	240	17 334	348	57 029
45.20.1	Lackieren v. Kraftwagen	145	44 980	32	1 019	14	934	46	7 851
45.20.2	Autowaschanlagen	52	5 276	20	625	16	1 079	.	.
45.20.3	Instandhaltg. u. Rep. v. Kfz bis 3,5t Gesamt- gewicht (oh. Lackierung, Autowäsche)	937	336 824	154	5 250	207	15 074	282	45 582
45.20.4	Instandhaltung u. Rep. v. Kfz mit einem Gesamtgewicht v. mehr als 3,5t	28	17 676	4	135	3	246	.	.
45.3	Handel mit Kraftwagenteilen u. -zubehör	445	156 016	109	3 682	99	7 068	117	18 910
45.31	Gh.m.Kraftwagenteilen u. -zubehör	46	18 302	9	262	7	524	10	1 455
45.32	Eh.m.Kraftwagenteilen u. -zubehör	399	137 714	100	3 419	92	6 543	107	17 456
45.4	Handel m. Krafträdern, Teilen, Zubehör; Instandhaltung u. Rep. v. Krafträdern	140	38 976	27	907	28	1 973	40	6 248
46	Großhandel (oh. Handel m. Kfz)	2 563	4 780 110	666	21 366	434	31 098	479	77 070
46.1	Handelsvermittlung	1 209	308 400	497	15 930	267	18 908	244	38 698
46.11	HV v. landwirt. Grundstoffen, lebenden Tieren, textilen Rohstoffen, Halbwaren	24	4 782	7	273	7	427	4	636
46.12	HV v. Brennstoffen, Erzen, Metallen u. technischen Chemikalien	32	11 920	11	344	5	442	10	1 736
46.13	HV v. Holz, Baustoffen u. Anstrichmitteln	135	29 942	45	1 497	35	2 576	37	5 665
46.13.1	HV v. Rohholz, Holzhalbwaren u. Bauelementen aus Holz	13	1 234	4	141	4	325	5	768
46.13.2	HV v. Baustoffen u. Anstrichmitteln	122	28 709	41	1 356	31	2 251	32	4 897
46.14	HV v. Maschinen, technischem Bedarf, Wasser- u. Luftfahrzeugen	184	70 359	52	1 627	39	2 824	42	6 705
46.15	HV v. Möbeln, Einrichtungs-, Haushalts- gegenständen, Eisen-, Metallwaren	154	36 192	71	2 248	25	1 719	32	5 485
46.16	HV v. Textilien, Bekleidung, Schuhen u. Lederwaren	70	9 984	23	703	17	1 224	20	3 300
46.17	HV v. Nahrungsmitteln, Getränken u. Tabakwaren	71	5 708	48	1 501	14	932	6	977
46.18	HV v. sonst. Waren	381	105 744	172	5 640	99	7 007	61	9 278
46.19	HV v. Waren o.a.S.	158	33 769	68	2 098	26	1 757	32	4 917
46.2	Gh.m. landwirtschaftlichen Grund- stoffen u. lebenden Tieren	101	882 304	13	442	15	1 081	17	2 718
46.21	Gh.m. Getreide, Rohtabak, Saatgut, Futtermitteln	53	785 571	4	145	5	354	7	1 116
46.22	Gh.m. Blumen u. Pflanzen	26	60 045	4	113	5	387	6	971
46.23	Gh.m. lebenden Tieren	22	36 688	5	184	5	341	4	632
46.3	Gh.m. Nahrungs-, Genussmitteln, Getränken u. Tabakwaren	171	667 980	13	434	15	1 188	24	4 114
46.31	Gh.m. Obst, Gemüse u. Kartoffeln	23	81 218	.	.	-	-	.	.
46.32	Gh.m. Fleisch u. Fleischwaren	20	105 957	-	-	.	.	.	.
46.33	Gh.m. Milch, Milcherzeugnissen, Eiern, Speiseölen, -fetten	11	162 439	-	-	-	-	.	.
46.34	Gh.m. Getränken	79	245 035	9	278	10	781	12	2 005
46.35	Gh.m. Tabakwaren	.	.	-	-	-	-	.	.
46.36	Gh.m. Zucker, Süßwaren u. Backwaren	7	25 218	-	-	-	-	.	.

Davon in Größenklassen von ... bis unter ... EUR										Kenn- zeich- nung
250 000 bis 500 000		500 000 bis 1 Mill.		1 Mill. bis 2 Mill.		2 Mill. bis 5 Mill.		5 Mill. und mehr		
Anzahl	1 000 EUR	Anzahl	1 000 EUR	Anzahl	1 000 EUR	Anzahl	1 000 EUR	Anzahl	1 000 EUR	
1 560	550 122	1 117	798 234	906	1 293 047	715	2 194 135	400	6 849 104	G
392	138 693	278	198 820	173	245 182	162	498 530	115	1 579 217	45
139	49 429	102	74 454	112	160 455	134	421 657	104	1 474 878	45.1
136	48 230	.	.	.	.	.	.	101	1 450 179	45.11
3	1 199	.	.	.	.	.	.	3	24 700	45.19
174	61 720	.	.	35	48 394	.	.	7	67 019	45.2
.	.	22	14 924	.	.	.	.	-	-	45.20.1
.	.	.	.	-	-	-	-	-	-	45.20.2
146	51 096	98	68 946	27	37 738	16	46 118	7	67 019	45.20.3
.	.	8	5 857	.	.	.	.	-	-	45.20.4
55	19 258	34	24 812	20	28 334	7	16 634	4	37 320	45.3
13	4 508	4	2 457	.	.	.	.	.	.	45.31
42	14 749	30	22 355	.	.	.	.	.	.	45.32
24	8 287	.	.	6	7 998	.	.	-	-	45.4
263	93 838	228	159 708	181	260 298	150	469 207	162	3 667 526	46
93	33 153	57	39 462	31	42 987	.	.	.	.	46.1
.	.	.	.	.	.	-	-	-	-	46.11
.	.	.	.	.	.	-	-	.	.	46.12
12	4 477	.	.	3	4 271	-	-	.	.	46.13
-	-	-	-	-	-	-	-	-	-	46.13.1
12	4 477	.	.	3	4 271	-	-	.	.	46.13.2
15	5 615	19	13 105	.	.	3	7 858	.	.	46.14
15	4 894	.	.	.	.	.	.	.	.	46.15
7	2 415	3	2 344	-	-	-	-	-	-	46.16
.	.	.	.	.	.	-	-	-	-	46.17
21	7 179	14	10 207	6	8 332	4	9 228	4	48 873	46.18
16	6 200	9	5 908	4	4 972	3	7 917	-	-	46.19
5	1 886	8	6 036	6	9 132	14	50 251	23	810 759	46.2
.	.	.	.	3	4 520	7	23 324	20	752 261	46.21
.	.	3	2 382	.	.	.	.	.	.	46.22
-	-	.	.	.	.	.	.	.	.	46.23
28	10 001	23	15 796	18	26 385	18	59 260	32	550 802	46.3
-	-	7	5 053	4	6 247	4	13 326	5	56 218	46.31
5	1 960	.	.	.	.	.	.	7	91 683	46.32
-	-	3	2 236	-	-	.	.	4	154 157	46.33
15	4 998	9	5 956	6	8 031	7	22 864	11	200 122	46.34
-	-	-	-	-	-	-	-	-	-	46.35
.	.	-	-	.	.	.	.	.	.	46.36

Kenn- zeich- nung	Wirtschaftszweig	Steuer- pflichtige	Lieferg. u. Leistungen	Davon in Größenklassen von ... bis unter ... EUR					
				17 500 bis 50 000		50 000 bis 100 000		100 000 bis 250 000	
		Anzahl	1 000 EUR	Anzahl	1 000 EUR	Anzahl	1 000 EUR	Anzahl	1 000 EUR
46.37	Gh.m. Kaffee, Tee, Kakao u. Gewürzen	.	.	-	-	.	.	-	-
46.38	Gh.m. sonst. Nahrungs- u. Genussmitteln	10	13 521	-	-	.	.	.	.
46.39	Gh.m. Nahrungs-, Genussmitteln, Getränken, Tabakwaren o.a.S.	17	32 566	.	.	.	.	.	.
46.4	Gh.m. Gebrauchs- u. Verbrauchsgütern	240	877 884	24	731	37	2 745	56	8 877
46.41	Gh.m. Textilien	31	6 188	6	185	5	400	12	1 606
46.42	Gh.m. Bekleidung u. Schuhen	.	.	3	92	.	.	5	921
46.43	Gh.m. Foto- u. optischen Erzeugn., elektr. Haushaltsgeräten, Unterhaltungselektronik	37	74 335	4	121	9	663	4	611
46.44	Gh.m. keramischen Erzeugnissen, Glaswaren u. Reinigungsmitteln	.	.	-	-	7	558	4	554
46.45	Gh.m. kosmetischen Erzeugnissen u. Körperpflegemitteln	.	.	-	-	.	.	.	.
46.46	Gh.m. pharmazeutischen, medizinischen u. orthopädischen Erzeugnissen	32	214 084	.	.	.	.	7	1 084
46.46.1	Gh.m. pharmazeutischen Erzeugnissen	7	195 356	-	-	.	.	.	.
46.46.2	Gh.m. medizinischen, orthopädischen Artikeln, Dental- u. Laborbedarf	25	18 727	.	.	.	.	.	.
46.47	Gh.m. Möbeln, Teppichen, Lampen u. Leuchten	18	13 399	.	.	3	214	4	713
46.48	Gh.m. Uhren u. Schmuck	10	7 799	-	-	.	.	.	.
46.49	Gh.m. sonst. Gebrauchs- u. Verbrauchsgütern	70	402 646	8	248	7	471	17	2 846
46.49.1	Gh.m. Spielwaren u. Musikinstrumenten	8	2 553	.	.	-	-	3	550
46.49.2	Gh.m. Fahrrädern, Zubehör, Sport-, Campingartikeln (oh. Campingmöbel)	11	3 576	.	.	.	.	4	739
46.49.3	Gh.m. Lederwaren, Reisegepäck, Geschenk- u. Werbeartikeln	12	6 938	.	.	.	.	.	.
46.49.4	Gh.m. Papier, Schreibwaren, Bürobedarf, Büchern, Zeitschriften	24	376 242	.	.	-	-	.	.
46.49.5	Gh.m. nicht elektr. Haushaltsgegenständen aus Metall, sonst. Gebrauchsgütern a.n.g.	15	13 337	.	.	.	.	6	1 030
46.5	Gh.m. Geräten d. Informations- u. Kommunikationstechnik	27	19 180	4	109	6	422	3	545
46.51	Gh.m. Datenverarbeitungsgeräten, peripheren Geräten u. Software	15	6 544	.	.	3	200	3	545
46.52	Gh.m. elektronischen Bauteilen u. Telekommunikationsgeräten	12	12 636	.	.	3	222	-	-
46.6	Gh.m. sonst. Maschinen, Ausrüstungen u. Zubehör	278	451 398	33	1 046	28	1 996	47	7 892
46.61	Gh.m. landwirtschaftlichen Maschinen u. Geräten	76	230 474	6	185	4	283	13	2 031
46.62	Gh.m. Werkzeugmaschinen	17	15 836	.	.	3	233	.	.
46.63	Gh.m. Bergwerks-, Bau- u. Baustoffmaschinen	29	40 875	-	-	3	190	6	959
46.64	Gh.m. Textil-, Näh- u. Strickmaschinen	3	331	.	.	.	.	.	.
46.65	Gh.m. Büromöbeln	8	7 917	-	-	.	.	.	.
46.66	Gh.m. sonst. Büromaschinen u. -einrichtungen	17	12 768	.	.	.	.	.	.
46.69	Gh. m. sonst. Maschinen u. Ausrüstungen	128	143 196	20	605	15	1 116	23	4 033
46.7	Sonst. Großhandel	445	1 404 073	63	2 052	54	3 917	73	11 812
46.71	Gh.m. festen Brennstoffen u. Mineralölerzeugnissen	36	544 721	-	-	.	.	.	.
46.72	Gh.m. Erzen, Metallen u. Metallhalbzeug	16	42 727	-	-	-	-	3	429
46.73	Gh.m. Holz, Baustoffen, Anstrichmitteln u. Sanitärkeramik	203	442 058	27	880	21	1 625	35	5 909



Davon in Größenklassen von ... bis unter ... EUR										Kenn- zeich- nung
250 000 bis 500 000		500 000 bis 1 Mill.		1 Mill. bis 2 Mill.		2 Mill. bis 5 Mill.		5 Mill. und mehr		
Anzahl	1 000 EUR	Anzahl	1 000 EUR	Anzahl	1 000 EUR	Anzahl	1 000 EUR	Anzahl	1 000 EUR	
.	.	-	-	.	.	-	-	-	.	- 46.37
3	1 109	.	.	.	.	-	-	.	.	. 46.38
.	.	.	.	.	.	.	.	.	.	. 46.39
32	11 783	40	27 868	16	23 483	16	47 368	19	755 028	46.4
4	1 589	4	2 408	-	-	-	-	-	-	- 46.41
.	.	.	.	-	-	.	.	.	.	. 46.42
6	2 280	.	.	.	.	4	14 499	4	50 888	46.43
5	2 045	.	.	.	.	-	-	.	.	. 46.44
-	-	.	.	.	.	-	-	.	.	. 46.45
3	1 173	8	5 689	.	.	.	.	.	.	. 46.46
-	-	.	.	-	-	-	-	.	.	. 46.46.1
3	1 173	.	.	.	.	.	.	-	.	- 46.46.2
3	1 177	3	2 035	.	.	.	.	-	.	- 46.47
.	.	.	.	-	-	.	.	-	.	- 46.48
7	2 334	13	9 887	6	7 822	5	12 774	7	366 264	46.49
.	.	-	-	.	.	-	-	-	.	- 46.49.1
.	.	-	-	.	.	-	-	-	.	- 46.49.2
.	.	-	-	.	.	.	.	-	.	- 46.49.3
.	.	8	5 874	.	.	.	.	.	.	. 46.49.4
-	-	5	4 013	-	-	-	-	.	.	. 46.49.5
5	1 370	5	3 631	-	-	.	.	.	.	. 46.5
.	.	.	.	-	-	.	.	-	.	- 46.51
.	.	.	.	-	-	.	.	.	.	. 46.52
40	14 774	36	25 459	44	63 209	32	96 248	18	240 774	46.6
11	4 017	7	4 875	16	23 170	11	32 301	8	163 613	46.61
.	.	3	1 899	4	5 688	3	7 271	-	.	- 46.62
6	2 114	.	.	.	.	5	14 893	.	.	. 46.63
-	-	-	-	-	-	-	-	-	.	- 46.64
.	.	.	.	.	.	.	.	-	.	- 46.65
4	1 545	3	2 308	.	.	.	.	.	.	. 46.66
16	6 139	20	14 260	17	24 969	10	34 122	7	57 952	46.69
50	17 528	48	33 708	58	82 722	45	148 219	54	1 104 113	46.7
.	.	-	-	9	14 013	5	17 888	16	511 414	46.71
-	-	.	.	5	7 560	.	.	.	.	. 46.72
24	8 664	26	18 357	26	35 315	23	70 140	21	301 168	46.73

Kenn- zeich- nung	Wirtschaftszweig	Steuer-	Lieferrg. u.	Davon in Größenklassen von ... bis unter ... EUR					
		pflichtige	Leistungen	17 500 bis 50 000		50 000 bis 100 000		100 000 bis 250 000	
		Anzahl	1 000 EUR	Anzahl	1 000 EUR	Anzahl	1 000 EUR	Anzahl	1 000 EUR
46.74	Gh.m. Metall- u. Kunststoffwaren für Bauzwecke, Installationsbedarf für Gas, Wasser, Heizung	73	249 160	9	318	6	434	12	1 901
46.74.1	Gh.m. Werkzeugen u. Kleisenwaren	51	183 052	.	.	.	.	.	.
46.74.2	Gh.m. Installationsbedarf für Gas, Wasser u. Heizung	15	55 051	.	.	.	.	.	.
46.74.3	Gh.m. Metall- u. Kunststoffwaren für Bauzwecke	7	11 057	-	-	3	220	-	-
46.75	Gh.m. chemischen Erzeugnissen	23	50 384	.	.	5	345	.	.
46.76	Gh.m. sonst. Halbwaren	9	6 142	.	.	.	.	.	.
46.77	Gh.m. Altmaterialien u. Reststoffen	85	68 882	24	735	19	1 320	17	2 621
46.9	Gh o.a.S.	92	168 891	19	621	12	839	15	2 414
47	Einzelhandel (oh.Handel mit Kfz)	8 167	4 873 217	1 974	64 214	1 638	118 891	1 961	316 489
47.1	Eh.m. Waren verschiedener Art (in Verkaufsräumen)	1 049	880 900	259	8 477	238	17 589	269	43 692
47.11	Eh.m. Waren versch. Art, Hauptrichtung Nahrungsmittel, Getränke, Tabak	494	698 308	83	2 831	101	7 546	130	21 100
47.19	Sonstiger Einzelhandel mit Waren verschiedener Art	555	182 592	176	5 646	137	10 043	139	22 591
47.2	Eh.m. Nahrungs- u. Genussmittel, Getränken, Tabakwaren (in Verkaufsräumen)	837	295 935	184	5 992	180	13 186	263	42 231
47.21	Eh.m. Obst, Gemüse u. Kartoffeln	136	33 494	23	785	33	2 505	62	9 841
47.22	Eh.m. Fleisch u. Fleischwaren	128	54 637	14	395	24	1 788	39	6 660
47.23	Eh.m. Fisch, Meeresfrüchten u. Fischerzeugnissen	17	1 838	.	.	.	.	6	984
47.24	Eh.m. Back- u. Süßwaren	105	20 311	19	575	30	2 235	30	4 524
47.25	Eh.m. Getränken	224	40 263	71	2 373	47	3 466	68	10 805
47.26	Eh.m. Tabakwaren	60	29 491	.	.	.	.	18	3 030
47.29	Sonst. Eh.m. Nahrungs- u. Genussmitteln	167	115 900	.	.	39	2 669	40	6 387
47.3	Eh.m. Motorenkraftstoffen (Tankstellen)	255	403 446	.	.	.	.	10	1 522
47.30.1	Eh. in fremdem Namen m. Motor- kraftstoffen (Agenturtankstellen)	218	353 459	.	.	.	.	7	1 097
47.30.2	Eh. in eigenem Namen m. Motor- kraftstoffen (Freie Tankstellen)	37	49 987	-	-	.	.	3	425
47.4	Eh.m. Geräten d. Informations- u. Kommu- nikationstechnik (in Verkaufsräumen)	462	216 606	112	3 633	83	5 877	112	17 815
47.41	Eh.m. Datenverarbeitungsgeräten, peripheren Geräten u. Software	235	84 301	62	2 029	47	3 310	54	8 397
47.42	Eh.m. Telekommunikationsgeräten	67	52 841	15	467	13	896	17	2 629
47.43	Eh.m. Geräten d. Unterhaltungselektronik	160	79 464	35	1 137	23	1 671	41	6 789
47.5	Eh.m. sonst. Haushaltsgeräten, Textilien, Heimwerker-, Einrichtungsbedarf (in Verkaufsräumen)	1 152	502 681	308	10 171	234	16 663	284	46 653
47.51	Eh.m. Textilien	245	30 969	105	3 549	71	4 840	49	7 845
47.52	Eh.m. Metallwaren, Anstrichmitteln, Bau- u. Heimwerkerbedarf	343	217 059	73	2 447	52	3 740	98	16 182
47.52.1	Eh.m. Metall- u. Kunststoffwaren a.n.g.	111	47 435	25	795	19	1 377	31	5 176
47.52.3	Eh.m. Anstrichmitteln, Bau- u. Heimwerkerbedarf	232	169 625	48	1 652	33	2 363	67	11 006
47.53	Eh.m. Vorhängen, Teppichen, Fußbodenbelägen u. Tapeten	83	21 884	30	903	16	1 141	13	2 412
47.54	Eh.m. elektrischen Haushaltsgeräten	217	105 484	50	1 701	36	2 697	63	10 638
47.59	Eh.m. Möbeln, Einrichtungsgegenständen u. sonst. Hausrat	264	127 284	50	1 571	59	4 245	61	9 576

Davon in Größenklassen von ... bis unter ... EUR										Kenn- zeich- nung
250 000 bis 500 000		500 000 bis 1 Mill.		1 Mill. bis 2 Mill.		2 Mill. bis 5 Mill.		5 Mill. und mehr		
Anzahl	1 000 EUR	Anzahl	1 000 EUR	Anzahl	1 000 EUR	Anzahl	1 000 EUR	Anzahl	1 000 EUR	
14	4 559	9	6 155	9	14 041	5	16 565	9	205 186	46.74
10	3 227	5	3 206	6	8 505	5	16 565	6	149 487	46.74.1
.	.	4	2 949	.	.	-	-	.	.	46.74.2
.	.	-	-	.	.	-	-	.	.	46.74.3
4	1 511	.	.	.	.	-	-	4	42 102	46.75
.	.	.	.	.	.	.	.	-	.	46.76
3	1 266	9	6 291	5	6 017	.	.	.	.	46.77
10	3 342	11	7 747	8	12 380	11	32 915	6	108 632	46.9
905	317 590	611	439 707	552	787 567	403	1 226 399	123	1 602 361	47
104	36 184	53	37 176	25	38 784	64	221 205	37	477 793	47.1
51	18 022	26	17 821	15	23 619	56	196 473	32	410 897	47.11
53	18 162	27	19 355	10	15 166	8	24 732	5	66 896	47.19
110	37 887	59	40 796	23	30 968	13	45 925	5	78 951	47.2
.	.	3	1 775	3	3 927	.	.	.	.	47.21
24	8 807	12	8 170	10	13 691	5	15 127	-	-	47.22
.	.	-	-	-	-	-	-	-	-	47.23
17	5 156	.	.	.	.	-	-	-	-	47.24
23	7 766	.	.	-	-	.	.	-	-	47.25
18	6 770	14	10 315	.	.	.	.	-	-	47.26
17	5 751	10	6 795	3	3 623	4	17 014	.	.	47.29
25	9 655	.	.	81	113 324	.	.	.	.	47.3
.	.	88	68 061	71	100 005	.	.	.	.	47.30.1
.	.	.	.	10	13 318	9	26 066	-	-	47.30.2
71	24 973	43	30 764	29	38 877	9	28 942	3	65 724	47.4
28	9 770	23	17 584	.	.	.	.	.	.	47.41
9	3 022	7	4 269	.	.	3	8 681	.	.	47.42
34	12 181	13	8 912	9	11 868	.	.	.	.	47.43
128	45 279	88	60 496	64	87 359	35	107 983	11	128 077	47.5
8	2 712	7	4 651	.	.	.	.	-	-	47.51
44	15 488	32	23 072	16	21 506	21	63 924	7	70 699	47.52
14	4 564	12	8 663	5	6 093	.	.	.	.	47.52.1
30	10 924	20	14 409	11	15 413	.	.	.	.	47.52.3
12	4 183	6	4 166	.	.	.	.	-	-	47.53
30	10 443	19	12 950	13	18 225	.	.	.	.	47.54
34	12 452	24	15 656	.	.	.	.	.	.	47.59

Kenn- zeich- nung	Wirtschaftszweig	Steuer-	Lieferrg. u.	Davon in Größenklassen von ... bis unter ... EUR					
		pflichtige	Leistungen	17 500 bis 50 000		50 000 bis 100 000		100 000 bis 250 000	
		Anzahl	1 000 EUR	Anzahl	1 000 EUR	Anzahl	1 000 EUR	Anzahl	1 000 EUR
47.59.1	Eh.m. Wohnmöbeln	152	102 137	11	395	36	2 645	32	4 863
47.59.2	Eh.m. keramischen Erzeugnissen u. Glaswaren	26	6 304	7	196	.	.	13	2 206
47.59.3	Eh.m. Musikinstrumenten u. Musikalien	27	3 694	12	364	.	.	8	1 226
47.59.9	Eh.m. Haushaltsgegenständen a.n.g.	59	15 150	20	615	18	1 202	8	1 280
47.6	Eh.m. Verlagsprodukten, Sportausrüstg. u. Spielwaren (in Verkaufsräumen)	589	154 169	.	.	.	.	184	30 756
47.61	Eh.m. Büchern	83	26 126	12	379	7	527	31	5 353
47.62	Eh.m. Zeitschriften, Zeitungen, Schreibwaren u. Bürobedarf	232	50 518	40	1 427	51	3 583	73	12 263
47.62.1	Eh.m. Zeitschriften u. Zeitungen	77	25 050	.	.	12	821	26	4 507
47.62.2	Eh.m. Schreib- u. Papierwaren, Schul- u. Büroartikeln	155	25 467	.	.	39	2 762	47	7 756
47.63	Eh.m. bespielten Ton- u. Bildträgern	.	.	.	.	-	-	-	-
47.64	Eh.m. Fahrrädern, Sport- u. Campingartikeln	214	65 218	50	1 573	47	3 321	63	10 330
47.64.1	Eh.m. Fahrrädern, Fahrradteilen u. -zubehör	117	32 066	26	844	31	2 217	39	6 392
47.64.2	Eh.m. Sport- u. Campingartikeln (oh. Campingmöbel)	97	33 152	24	729	16	1 104	24	3 938
47.65	Eh.m. Spielwaren	.	.	16	523	.	.	17	2 810
47.7	Eh.m. sonst. Gütern (in Verkaufsräumen)	3 029	2 025 375	665	22 074	613	44 869	678	108 590
47.71	Eh.m. Bekleidung	481	102 233	124	4 164	110	8 337	146	23 411
47.72	Eh.m. Schuhen u. Lederwaren	144	56 863	26	945	27	2 041	49	7 384
47.72.1	Eh.m. Schuhen	97	27 689	16	555	14	1 074	37	5 448
47.72.2	Eh.m. Lederwaren u. Reisegepäck	47	29 174	10	389	13	967	12	1 936
47.73	Apotheken	517	1 280 197	.	.	.	.	8	1 518
47.74	Eh.m. medizinischen u. orthopädischen Artikeln	117	123 500	.	.	.	.	18	2 929
47.75	Eh.m. kosmetischen Erzeugnissen u. Körperpflegemitteln	.	.	48	1 507	22	1 539	26	4 159
47.76	Eh.m. Blumen, Düngemitteln, zoologischem Bedarf u. lebenden Tieren	641	146 610	161	5 501	205	14 914	169	26 260
47.76.1	Eh.m. Blumen, Pflanzen, Sämereien u. Düngemitteln	525	111 512	118	4 104	185	13 552	142	21 996
47.76.2	Eh.m. zoologischem Bedarf u. lebenden Tieren	116	35 098	43	1 397	20	1 362	27	4 264
47.77	Eh.m. Uhren u. Schmuck	129	22 288	29	961	42	3 051	33	5 335
47.78	Sonst. Eh. in Verkaufsräumen (oh. Antiquitäten u. Gebrauchtwaren)	705	251 061	175	5 745	137	10 013	203	33 474
47.78.1	Augenoptiker	176	56 525	13	442	27	2 177	70	11 818
47.78.2	Eh.m. Foto- u. optischen Erzeugnissen (oh. Augenoptiker)	31	5 163	10	315	6	379	9	1 275
47.78.3	Eh.m. Kunstgegenständen, Bildern, Brief- marken, Münzen u. Geschenkartikeln	101	11 876	41	1 342	31	2 328	15	2 382
47.78.9	Sonst. Eh. a.n.g. (in Verkaufsräumen)	397	177 498	111	3 647	73	5 130	109	17 999
47.79	Eh.m. Antiquitäten u. Gebrauchtwaren	.	.	88	2 759	45	3 182	26	4 120
47.79.1	Eh.m. Antiquitäten u. antiken Teppichen	.	.	17	521	7	478	3	418
47.79.2	Antiquariate	4	139	4	139	-	-	-	-
47.79.9	Eh.m. sonst. Gebrauchtwaren	148	21 689	67	2 098	38	2 704	23	3 702
47.8	Eh. an Verkaufsständen u. auf Märkten	234	24 848	106	3 330	60	4 360	53	8 079
47.81	Eh.m. Nahrungs-, Genussmitteln, Getränken, Tabakwaren an Verkaufsständen u. auf Märkten	92	14 260	33	1 049	.	.	.	.
47.82	Eh.m. Textilien, Bekleidung, Schuhen an Verkaufsständen u. auf Märkten	124	9 252	61	1 952	32	2 183	28	4 207

[illegible]

Kenn- zeich- nung	Wirtschaftszweig	Steuer-	Lieferrg. u.	Davon in Größenklassen von ... bis unter ... EUR					
		pflichtige	Leistungen	17 500 bis 50 000		50 000 bis 100 000		100 000 bis 250 000	
		Anzahl	1 000 EUR	Anzahl	1 000 EUR	Anzahl	1 000 EUR	Anzahl	1 000 EUR
47.89	Eh.m. sonst. Gütern an Verkaufsständen u. auf Märkten	18	1 335	12	330	.	.	.	.
47.9	Eh., nicht in Verkaufsräumen, an Verkaufsständen o. auf Märkten	560	369 258	218	6 515	109	7 799	108	17 151
47.91	Versand- u. Internet-Einzelhandel	218	115 373	95	2 858	45	3 163	41	6 585
47.99	Sonst. Eh., nicht in Verkaufsräumen, an Verkaufsständen o. auf Märkten	342	253 885	123	3 657	64	4 636	67	10 566
47.99.1	Eh. vom Lager mit Brennstoffen	93	204 560	.	.	12	936	13	2 236
47.99.9	Sonst. Eh. a.n.g. (nicht in Verkaufsräumen)	249	49 325	.	.	52	3 700	54	8 330
<b>H</b>	<b>Verkehr u. Lagerei</b>	<b>2 698</b>	<b>2 021 493</b>	<b>502</b>	<b>16 548</b>	<b>481</b>	<b>35 142</b>	<b>654</b>	<b>103 871</b>
49	Landverkehr u. Transport in Rohrfernleitungen	1 752	1 061 363	330	10 957	340	25 063	450	71 250
49.1	Personenbeförderung im Eisenbahnfernverkehr	.	.	.	.	.	.	.	.
49.2	Güterbeförderung im Eisenbahnverkehr	4	1 646	-	-	-	-	.	.
49.3	Sonst. Personenbeförderung im Landverkehr	676	365 617	130	4 331	.	.	187	30 059
49.31	Personenbeförderung im Nahverkehr zu Lande (oh. Taxi)	48	150 646	4	151	.	.	4	569
49.32	Betrieb v. Taxis	515	122 614	97	3 329	139	10 182	163	26 525
49.39	Sonst. Personenbeförderung im Landverkehr a.n.g.	113	92 357	29	851	18	1 283	20	2 964
49.39.1	Personenbeförderung im Omnibus-Linienfernverkehr	42	47 595	.	.	8	558	.	.
49.39.2	Personenbeförderung im Omnibus-Gelegenheitsverkehr	64	42 825	17	452	7	513	14	1 976
49.39.9	Personenbeförderung im Landverkehr a.n.g.	7	1 937	.	.	3	213	.	.
49.4	Güterbeförderung im Straßenverkehr, Umzugstransporte	1 065	665 218	.	.	177	13 135	260	40 705
49.41	Güterbeförderung im Straßenverkehr	1 049	661 526	198	6 555	174	12 938	252	39 399
49.42	Umzugstransporte	16	3 691	.	.	3	197	8	1 306
49.5	Transport in Rohrfernleitungen	.	.	-	-	-	-	-	-
50	Schifffahrt	89	29 263	6	194	.	.	.	.
50.1	Personenbeförderung i.d. See- u. Küstenschifffahrt	.	.	-	-	-	-	-	-
50.3	Personenbeförderung i.d. Binnenschifffahrt	.	.	.	.	4	308	12	2 072
50.4	Güterbeförderung i.d. Binnenschifffahrt	60	20 126	.	.	.	.	.	.
51	Luftfahrt	9	4 555	4	168	.	.	.	.
51.1	Personenbeförderung i.d. Luftfahrt	.	.	.	.	.	.	.	.
51.2	Güterbeförderung i.d. Luftfahrt u. Raumtransport	.	.	.	.	-	-	-	-
52	Lagerei, Erbrg.v. sonst. Dienstleistungen für den Verkehr	624	866 844	84	2 788	86	6 131	122	19 168
52.1	Lagerei	21	13 735	5	197	-	-	4	798
52.2	Erbrg.v. sonst. Dienstleistungen für den Verkehr	603	853 109	79	2 591	86	6 131	118	18 370
52.21	Erbrg.v.sonst. Dienstleistungen für den Landverkehr	44	12 463	13	429	.	.	9	1 418
52.21.1	Betrieb v. Parkhäusern u. Parkplätzen	5	424	.	.	.	.	-	-
52.21.3	Betrieb v. Verkehrswegen für Schienenfahrzeuge	3	306	.	.	-	-	.	.
52.21.4	Betrieb v. Bahnhöfen für den Personen- verkehr einschl. Omnibusbahnhöfe	13	5 170	.	.	3	222	.	.

Davon in Größenklassen von ... bis unter ... EUR										Kenn- zeich- nung
250 000 bis 500 000		500 000 bis 1 Mill.		1 Mill. bis 2 Mill.		2 Mill. bis 5 Mill.		5 Mill. und mehr		
Anzahl	1 000 EUR	Anzahl	1 000 EUR	Anzahl	1 000 EUR	Anzahl	1 000 EUR	Anzahl	1 000 EUR	
.	.	-	-	-	-	-	-	-	-	47.89
41	14 582	31	23 356	21	29 887	17	51 302	15	218 665	47.9
16	5 589	6	4 236	4	5 086	8	20 839	3	67 017	47.91
25	8 993	25	19 120	17	24 801	9	30 463	12	151 648	47.99
8	2 629	13	9 866	12	17 153	9	30 463	.	.	47.99.1
17	6 364	12	9 255	5	7 648	-	-	.	.	47.99.9
410	144 221	284	201 562	168	234 109	119	368 285	80	917 756	H
258	91 333	178	126 067	92	129 205	66	202 006	38	405 482	49
-	-	.	.	-	-	-	-	.	.	49.1
.	.	.	.	-	-	-	-	-	-	49.2
95	32 905	54	37 116	19	28 234	18	56 165	.	.	49.3
6	2 060	4	2 733	9	13 889	.	.	7	99 518	49.31
73	25 016	34	22 598	5	7 118	.	.	.	.	49.32
16	5 829	16	11 785	5	7 227	6	20 497	3	41 922	49.39
5	1 758	5	3 729	.	.	6	20 497	.	.	49.39.1
11	4 071	.	.	.	.	-	-	.	.	49.39.2
-	-	.	.	-	-	-	-	-	-	49.39.9
.	.	.	.	73	100 971	48	145 840	24	212 816	49.4
160	57 206	120	85 802	73	100 971	48	145 840	24	212 816	49.41
.	.	.	.	-	-	-	-	-	-	49.42
-	-	-	-	-	-	-	-	.	.	49.5
22	7 824	15	10 449	3	3 916	-	-	-	-	50
.	.	-	-	-	-	-	-	-	-	50.1
5	1 691	3	2 000	.	.	-	-	-	-	50.3
.	.	12	8 449	.	.	-	-	-	-	50.4
.	.	-	-	-	-	.	.	-	-	51
.	.	-	-	-	-	.	.	-	-	51.1
-	-	-	-	-	-	-	-	-	-	51.2
.	.	80	57 049	58	80 425	.	.	42	512 274	52
.	.	4	2 826	.	.	-	-	.	.	52.1
98	33 977	76	54 224	.	.	.	.	.	.	52.2
.	.	5	4 064	.	.	.	.	-	-	52.21
.	.	-	-	-	-	-	-	-	-	52.21.1
-	-	-	-	-	-	-	-	-	-	52.21.3
.	.	.	.	.	.	-	-	-	-	52.21.4

Kenn- zeich- nung	Wirtschaftszweig	Steuer-	Lieferrg. u.	Davon in Größenklassen von ... bis unter ... EUR					
		pflichtige	Leistungen	17 500 bis 50 000		50 000 bis 100 000		100 000 bis 250 000	
		Anzahl	1 000 EUR	Anzahl	1 000 EUR	Anzahl	1 000 EUR	Anzahl	1 000 EUR
52.21.9	Erbrg.v. sonst. Dienstleistungen für den Landverkehr a.n.g.	23	6 563	6	217	6	356	5	732
52.22	Erbrg.v. sonst. Dienstleistungen für die Schifffahrt	6	12 132	.	.	.	.	.	.
52.23	Erbrg.v. sonst. Dienstleistungen für die Luftfahrt	.	.	.	.	.	.	.	.
52.24	Frachturnschlag	.	.	-	-	-	-	-	-
52.29	Erbrg.v. sonst. Dienstleistungen für den Verkehr a.n.g.	544	822 919	63	2 028	74	5 339	106	16 413
52.29.1	Spedition	478	758 130	43	1 440	63	4 589	100	15 486
52.29.9	Erbrg.v. Dienstleistungen f.d. Verkehr a.n.g.	66	64 790	20	588	11	750	6	927
53	Post-, Kurier- u. Expressdienste	224	59 468	78	2 441	48	3 429	43	6 723
53.2	Sonst. Post-, Kurier- u. Expressdienste	224	59 468	78	2 441	48	3 429	43	6 723
<b>I</b>	<b>Gastgewerbe</b>	<b>5 063</b>	<b>876 153</b>	<b>1 651</b>	<b>53 667</b>	<b>1 391</b>	<b>99 346</b>	<b>1 272</b>	<b>197 199</b>
55	Beherbergung	848	243 854	217	6 972	170	11 962	222	34 482
55.1	Hotels, Gasthöfe u. Pensionen	730	210 443	172	5 581	149	10 538	194	30 439
55.10.1	Hotels (oh. Hotels garnis)	234	117 733	15	489	35	2 538	61	10 194
55.10.2	Hotels garnis	75	34 729	9	324	12	812	23	3 800
55.10.3	Gasthöfe	210	39 619	50	1 673	41	2 891	69	10 305
55.10.4	Pensionen	211	18 363	98	3 095	61	4 296	41	6 140
55.2	Ferienunterkünfte u.ä. Beherbergungsstätten	60	24 391	23	719	9	644	14	2 002
55.3	Campingplätze	26	4 818	5	163	6	381	.	.
55.9	Sonstige Beherbergungsstätten	32	4 202	17	509	6	399	.	.
56	Gastronomie	4 215	632 299	1 434	46 695	1 221	87 384	1 050	162 717
56.1	Restaurants, Gaststätten, Imbissstuben, Cafés, Eissalons u.Ä.	3 073	441 916	1 035	33 898	868	62 394	809	126 074
56.10.1	Restaurants m. herkömmlicher Bedienung	1 779	265 892	507	16 779	468	33 783	543	85 629
56.10.2	Restaurants mit Selbstbedienung	40	30 832	10	320	6	432	13	2 236
56.10.3	Imbissstuben u.Ä.	863	96 615	386	12 378	268	19 162	158	23 766
56.10.4	Cafés	199	24 758	71	2 327	71	5 149	41	6 229
56.10.5	Eissalons	192	23 820	61	2 095	55	3 869	54	8 214
56.2	Caterer u. Erbrg. sonst. Verpflegungsdienstleistungen	303	91 114	90	3 001	77	5 499	63	9 990
56.21	Event-Caterer	49	7 848	18	545	13	974	7	1 110
56.29	Erbrg. sonst. Verpflegungsdienstleist.	254	83 266	72	2 457	64	4 525	56	8 880
56.3	Ausschank v. Getränken	839	99 268	309	9 796	276	19 491	178	26 653
56.30.1	Schankwirtschaften	744	83 501	284	9 013	249	17 695	150	22 529
56.30.2	Diskotheken u. Tanzlokale	45	11 110	13	375	6	398	.	.
56.30.3	Bars	19	1 901	3	87	8	568	8	1 246
56.30.4	Vergnügungslokale	3	338	.	.	.	.	-	-
56.30.9	Sonst. getränkegeprägte Gastronomie	28	2 418	.	.	.	.	.	.
<b>J</b>	<b>Information u. Kommunikation</b>	<b>1 249</b>	<b>620 158</b>	<b>459</b>	<b>14 414</b>	<b>277</b>	<b>19 659</b>	<b>249</b>	<b>38 686</b>
58	Verlagswesen	75	158 442	23	778	12	889	13	2 140
58.1	Verlegen v. Büchern, Zeitschriften; sonst. Verlagswesen (oh. Software)	66	155 252	.	.	.	.	.	.
58.11	Verlegen v. Büchern	10	1 182	7	207	-	-	.	.
58.13	Verlegen v. Zeitungen	17	115 938	3	122	.	.	.	.
58.14	Verlegen v. Zeitschriften	9	3 146	.	.	.	.	3	452
58.19	Sonst. Verlagswesen (ohne Software)	30	34 986	10	342	6	447	5	759
58.2	Verlegen v. Software	9	3 190	.	.	.	.	.	.
59	H., Verleih, Vertrieb v. Filmen u. Fernseh- programmen; Kinos; Verlegen v. Musik	90	50 514	39	1 237	14	965	10	1 676
59.1	H.v. Filmen u. Fernsehprogrammen, deren Verleih u. Vertrieb; Kinos	80	34 479	34	1 068	.	.	10	1 676



Davon in Größenklassen von ... bis unter ... EUR										Kenn- zeich- nung
250 000 bis 500 000		500 000 bis 1 Mill.		1 Mill. bis 2 Mill.		2 Mill. bis 5 Mill.		5 Mill. und mehr		
Anzahl	1 000 EUR	Anzahl	1 000 EUR	Anzahl	1 000 EUR	Anzahl	1 000 EUR	Anzahl	1 000 EUR	
3	1 186	.	.	-	-	.	.	-	-	- 52.21.9
-	-	.	.	-	-	-	-	.	.	- 52.22
.	.	.	.	-	-	-	-	-	-	- 52.23
-	-	-	-	-	-	.	.	-	-	- 52.24
92	31 819	68	48 086	55	76 260	47	147 433	39	495 540	52.29
84	29 167	62	44 385	51	71 688	41	128 482	34	462 892	52.29.1
8	2 652	6	3 701	4	4 573	6	18 951	5	32 648	52.29.9
26	9 107	11	7 996	15	20 563	3	9 208	-	-	- 53
26	9 107	11	7 996	15	20 563	3	9 208	-	-	- 53.2
429	147 793	225	153 316	60	81 527	27	81 686	8	61 620	I
121	44 334	72	49 601	33	46 075	10	30 790	3	19 639	55
109	40 124	65	44 654	.	.	10	30 790	.	.	- 55.1
54	20 449	39	26 446	.	.	.	.	-	-	- 55.10.1
13	4 853	.	.	7	10 396	.	.	.	.	- 55.10.2
34	12 286	.	.	.	.	-	-	-	-	- 55.10.3
8	2 535	3	2 296	-	-	-	-	-	-	- 55.10.4
6	2 086	.	.	.	.	-	-	.	.	- 55.2
6	2 124	.	.	-	-	-	-	-	-	- 55.3
-	-	.	.	.	.	-	-	-	-	- 55.9
308	103 460	153	103 715	27	35 452	17	50 895	5	41 981	56
231	77 173	103	67 690	.	.	.	.	.	.	- 56.1
176	58 711	70	44 908	10	13 236	5	12 845	-	-	- 56.10.1
5	1 574	.	.	.	.	.	.	.	.	- 56.10.2
29	9 693	14	8 920	3	3 939	.	.	.	.	- 56.10.3
7	2 440	.	.	-	-	.	.	-	-	- 56.10.4
14	4 755	8	4 888	-	-	-	-	-	-	- 56.10.5
26	9 083	30	21 216	9	12 070	.	.	.	.	- 56.2
7	2 165	.	.	.	.	-	-	-	-	- 56.21
19	6 918	.	.	.	.	.	.	.	.	- 56.29
51	17 204	20	14 809	.	.	-	-	.	.	- 56.3
46	15 663	.	.	3	3 613	-	-	.	.	- 56.30.1
.	.	.	.	.	.	-	-	-	-	- 56.30.2
-	-	-	-	-	-	-	-	-	-	- 56.30.3
.	.	-	-	-	-	-	-	-	-	- 56.30.4
.	.	-	-	-	-	-	-	-	-	- 56.30.9
108	38 987	65	44 469	44	61 049	34	95 154	13	307 741	J
7	2 370	4	2 854	.	.	.	.	.	.	- 58
4	1 436	.	.	5	7 080	.	.	.	.	- 58.1
-	-	.	.	-	-	-	-	-	-	- 58.11
.	.	-	-	.	.	5	13 492	.	.	- 58.13
-	-	.	.	.	.	-	-	-	-	- 58.14
.	.	.	.	.	.	.	.	.	.	- 58.19
3	934	.	.	.	.	-	-	-	-	- 58.2
.	.	6	4 065	5	8 380	4	10 583	.	.	- 59
8	2 817	6	4 065	5	8 380	.	.	.	.	- 59.1

Kenn- zeich- nung	Wirtschaftszweig	Steuer- pflichtige	Lieferrg. u. Leistungen	Davon in Größenklassen von ... bis unter ... EUR					
				17 500 bis 50 000		50 000 bis 100 000		100 000 bis 250 000	
		Anzahl	1 000 EUR	Anzahl	1 000 EUR	Anzahl	1 000 EUR	Anzahl	1 000 EUR
59.11	H.v. Filmen, Videofilmen u. Fernsehprogrammen	49	24 035	22	716	5	359	7	1 256
59.13	Filmverleih u. -vertrieb (oh. Videotheken)	23	3 300	12	352	.	.	3	420
59.14	Kinos	8	7 144	-	-	.	.	-	-
59.2	Tonstudios; H.v. Hörfunkbeiträgen; Verleg. v. bespielten Tonträgern u. Musiken	10	16 034	5	169	.	.	-	-
60	Rundfunkveranstalter	7	17 306	.	.	-	-	.	.
60.1	Hörfunkveranstalter	.	.	.	.	-	-	.	.
60.2	Fernsehveranstalter	.	.	-	-	-	-	-	-
61	Telekommunikation	26	23 239	8	258	7	503	.	.
61.1	Leitungsgebundene Telekommunikation	.	.	.	.	-	-	.	.
61.2	Drahtlose Telekommunikation	.	.	.	.	.	.	-	-
61.3	Satellitentelekommunikation	3	440	-	-	.	.	.	.
61.9	Sonstige Telekommunikation	.	.	.	.	4	276	.	.
62	Erbrg.v. Dienstleistungen der Informationstechnologie	755	289 902	264	8 123	179	12 820	160	24 381
62.01	Programmierungstätigkeiten	328	92 256	114	3 486	73	5 246	76	11 469
62.01.1	Entwicklung u. Programmierung v. Internetpräsentationen	155	35 538	63	1 947	33	2 371	31	4 732
62.01.9	Sonstige Softwareentwicklung	173	56 718	51	1 539	40	2 875	45	6 737
62.02	Erbrg.v. Beratungsleistungen auf dem Gebiet d. Informationstechnologie	204	111 460	76	2 463	55	3 987	39	6 027
62.03	Betrieb v. Datenverarbeitungs- einrichtungen für Dritte	76	40 563	25	749	15	986	17	2 622
62.09	Erbrg.v. sonst. Dienstleistungen der Informationstechnologie	147	45 623	49	1 424	36	2 600	28	4 264
63	Informationsdienstleistungen	296	80 756	.	.	65	4 482	59	9 419
63.1	Datenverarbeitung, Hosting, u. damit verbundene Tätigkeiten, Webportale	.	.	.	.	.	.	-	-
63.9	Erbrg.v. sonst. Informationsdienstleistg.	.	.	123	3 960	.	.	59	9 419
<b>K</b>	<b>Erbrg. v. Finanz- u. Versicherungsdienstleistungen</b>	<b>315</b>	<b>148 608</b>	<b>141</b>	<b>4 455</b>	<b>69</b>	<b>4 905</b>	<b>60</b>	<b>8 876</b>
64	Erbrg.v. Finanzdienstleistungen	.	.	15	501	17	1 286	.	.
64.1	Zentralbanken u. Kreditinstitute	.	.	.	.	4	297	5	763
64.2	Beteiligungsgesellschaften	45	81 878	11	375	.	.	10	1 510
64.9	Sonst. Finanzierungsinstitutionen	.	.	.	.	.	.	.	.
65	Versicherungen, Rückversicherungen u. Pensionskassen (oh. Sozialversicherung)	.	.	-	-	-	-	.	.
65.1	Versicherungen	.	.	-	-	-	-	.	.
66	Mit Finanz- u. Versicherungsdienst- leistungen verbundene Tätigkeiten	233	44 705	126	3 954	52	3 619	43	6 359
66.1	Mit Finanzdienstleistungen verbundene Tätigkeiten	96	36 594	39	1 250	19	1 377	.	.
66.2	Mit Versicherungsdienstleistungen u. Pensionskassen verbunden Tätigkeiten	137	8 110	87	2 703	33	2 241	.	.
66.21	Risiko- u. Schadensbewertung	7	511	.	.	.	.	.	.
66.22	Tätigkeit v.Versicherungsmakler(inne)n	127	7 402	81	2 494	.	.	13	2 010
66.29	Sonst. m. Versicherungsdienstleistungen u. Pensionskassen verbundene Tätigk.	3	197	.	.	-	-	.	.
<b>L / 68</b>	<b>Grundstücks- u. Wohnungswesen</b>	<b>3 079</b>	<b>1 208 674</b>	<b>1 541</b>	<b>46 200</b>	<b>639</b>	<b>44 411</b>	<b>480</b>	<b>74 519</b>
68.1	Kauf u. Verkauf v. eigenen Grundstücken, Gebäuden u. Wohnungen	150	50 984	42	1 348	26	1 850	34	5 380
68.2	Verm., Verpachtg. v. eigenen o. geleasteten Grundstücken, Gebäuden, Wohnungen	2 058	986 623	1 181	34 762	406	27 983	233	34 934
68.3	Vermittlung u. Verwaltg. v. Grundstücken, Gebäuden u. Wohnungen f. Dritte	871	171 067	318	10 090	207	14 577	213	34 205

Davon in Größenklassen von ... bis unter ... EUR										Kenn- zeich- nung
250 000 bis 500 000		500 000 bis 1 Mill.		1 Mill. bis 2 Mill.		2 Mill. bis 5 Mill.		5 Mill. und mehr		
Anzahl	1 000 EUR	Anzahl	1 000 EUR	Anzahl	1 000 EUR	Anzahl	1 000 EUR	Anzahl	1 000 EUR	
5	1 855	.	.	.	.	.	.	.	.	. 59.11
.	.	-	-	.	.	-	-	-	-	- 59.13
.	.	.	.	.	.	.	.	.	-	- 59.14
.	.	-	-	-	-	.	.	.	.	. 59.2
-	-	.	.	.	.	-	-	.	.	. 60
-	-	.	.	.	.	-	-	.	.	. 60.1
-	-	.	.	-	-	-	-	-	-	- 60.2
.	.	3	1 637	-	-	-	-	.	.	. 61
-	-	-	-	-	-	-	-	.	.	. 61.1
.	.	-	-	-	-	-	-	-	-	- 61.2
-	-	-	-	-	-	-	-	-	-	- 61.3
-	-	3	1 637	-	-	-	-	-	-	- 61.9
66	24 467	38	25 708	23	30 630	21	61 161	4	102 612	62
26	9 554	16	10 874	12	16 082	.	.	.	.	. 62.01
13	4 603	7	4 564	5	6 637	3	10 684	-	-	- 62.01.1
13	4 951	9	6 310	7	9 445	.	.	.	.	. 62.01.9
15	5 619	9	5 602	3	3 645	.	.	.	.	. 62.02
9	3 240	4	3 000	3	4 945	.	.	.	.	. 62.03
16	6 055	9	6 231	5	5 958	.	.	.	.	. 62.09
24	8 262	.	.	9	12 530	.	.	.	.	. 63
-	-	.	.	-	-	.	.	-	-	- 63.1
24	8 262	11	8 209	9	12 530	-	-	.	.	. 63.9
16	6 215	13	8 874	9	11 417	3	8 522	4	95 346	K
12	4 520	9	6 427	6	7 899	.	.	.	.	. 64
7	2 509	.	.	.	.	-	-	-	-	- 64.1
5	2 011	.	.	.	.	.	.	.	.	. 64.2
-	-	-	-	-	-	-	-	.	.	. 64.9
-	-	-	-	.	.	-	-	-	-	- 65
-	-	-	-	.	.	-	-	-	-	- 65.1
4	1 695	4	2 446	.	.	.	.	.	.	. 66
4	1 695	.	.	.	.	.	.	.	.	. 66.1
-	-	.	.	-	-	-	-	-	-	- 66.2
-	-	-	-	-	-	-	-	-	-	- 66.21
-	-	.	.	-	-	-	-	-	-	- 66.22
-	-	-	-	-	-	-	-	-	-	- 66.29
196	67 632	107	74 970	38	50 241	39	124 071	39	726 630	L / 68
25	9 642	15	10 546	.	.	.	.	-	-	- 68.1
97	33 270	61	42 317	24	30 972	.	.	.	.	. 68.2
74	24 719	31	22 108	.	.	14	37 834	.	.	. 68.3

Kenn- zeich- nung	Wirtschaftszweig	Steuer- pflichtige	Lieferg. u. Leistungen	Davon in Größenklassen von ... bis unter ... EUR					
				17 500 bis 50 000		50 000 bis 100 000		100 000 bis 250 000	
		Anzahl	1 000 EUR	Anzahl	1 000 EUR	Anzahl	1 000 EUR	Anzahl	1 000 EUR
68.31	Vermittlung v. Grundstücken, Gebäuden u. Wohnungen für Dritte	456	76 505	168	5 232	118	8 295	111	17 869
68.32	Verwaltung v. Grundstücken, Gebäuden u. Wohnungen für Dritte	415	94 562	150	4 858	89	6 283	102	16 336
<b>M</b>	<b>Erbrg.v. freiberufl., wissenschaftl. u. technischen Dienstleistungen</b>	<b>7 483</b>	<b>1 919 407</b>	<b>2 364</b>	<b>76 226</b>	<b>1 816</b>	<b>130 401</b>	<b>1 864</b>	<b>293 295</b>
69	Rechts- u. Steuerberatung, Wirtschaftsprüfung	1 883	381 052	492	16 288	401	28 798	565	90 409
69.1	Rechtsberatung	1 089	191 857	291	9 917	258	18 498	341	53 680
69.10.2	Rechtsanwaltskanzleien ohne Notariat	927	148 908	.	.	237	16 964	295	45 713
69.10.3	Notariate	85	27 633	-	-	3	211	30	5 672
69.10.4	Patentanwaltskanzleien	6	498	.	.	-	-	-	-
69.10.9	Erbrg. sonst. juristischer Dienstlsg. a.n.g.	71	14 818	29	1 042	18	1 323	16	2 296
69.2	Wirtschaftsprüfung u. Steuerberatung; Buchführung	794	189 195	201	6 371	143	10 300	224	36 729
69.20.1	Praxen v. Wirtschaftsprüfer(inne)n, Wirtschaftsprüfungsgesellschaften	21	8 619	.	.	4	307	.	.
69.20.2	Praxen v. vereidigten Buchprüfer(inne)n, Buchprüfungsgesellschaften	7	3 282	.	.	3	183	.	.
69.20.3	Praxen v. Steuerbevollmächtigten, Steuerberater(inne)n,-gesellschaften	603	164 258	103	3 291	95	7 028	196	32 675
69.20.4	Buchführung (oh. Datenverarbeitungsdienste)	163	13 036	94	2 951	41	2 781	21	3 028
70	Verwaltung u. Führung v. Unternehmen u. Betrieben; Unternehmensberatung	759	379 699	293	9 322	197	14 107	145	22 124
70.1	Verwaltung u. Führung v. Unternehmen u. Betrieben	164	199 608	42	1 418	45	3 205	31	4 987
70.2	Public-Relations-u. Unternehmensberatg.	595	180 092	251	7 904	152	10 902	114	17 138
70.21	Public-Relations-Beratung	36	6 169	11	362	11	826	8	1 342
70.22	Unternehmensberatung	559	173 923	240	7 542	141	10 076	106	15 796
71	Architektur- u. Ingenieurbüros; technische, physikalische u. chemische Untersuchung	3 097	794 773	903	29 382	795	57 814	762	118 863
71.1	Architektur- u. Ingenieurbüros	2 959	718 155	881	28 610	763	55 422	729	113 961
71.11	Architekturbüros	390	75 335	132	4 260	92	6 410	102	16 036
71.11.1	Architekturbüros für Hochbau	228	54 753	71	2 311	53	3 744	63	10 186
71.11.2	Büros für Innenarchitektur	29	3 688	11	375	8	548	6	938
71.11.3	Architekturbüros für Orts-, Regional- u. Landesplanung	63	7 109	22	682	16	1 085	18	2 915
71.11.4	Architekturbüros für Garten- u. Landschaftsgestaltung	70	9 786	28	891	15	1 033	15	1 997
71.12	Ingenieurbüros	2 569	642 820	749	24 351	671	49 012	627	97 925
71.12.1	Ingenieurbüros für bautechnische Gesamtplanung	1 195	276 091	349	11 311	302	21 961	292	46 362
71.12.2	Ingenieurbüros für technische Fachplanung u. Ingenieurdesign	788	227 819	239	7 540	198	14 574	185	28 593
71.12.3	Vermessungsbüros	107	28 309	18	587	16	1 247	33	5 395
71.12.9	Sonstige Ingenieurbüros	479	110 601	143	4 914	155	11 230	117	17 575
71.2	Technische, physikalische u. chemische Untersuchung	138	76 618	22	772	32	2 392	33	4 902
72	Forschung u. Entwicklung	192	71 233	44	1 428	47	3 266	39	5 940
72.1	Forschung u. Entwicklung i.B. Natur-, Ingenieur-, Agrarwissenschaft u. Medizin	176	67 763	.	.	42	2 908	33	5 015
72.11	Forschung u. Entwicklung i.B. Biotechnologie	11	2 067	.	.	4	266	.	.
72.19	Sonst. Forschung u. Entwickl. i.B. Natur-, Ingenieur-, Agrarwissenschaft, Medizin	165	65 696	38	1 257	38	2 641	.	.

[illegible]

Kenn- zeich- nung	Wirtschaftszweig	Steuer-	Lieferrg. u.	Davon in Größenklassen von ... bis unter ... EUR					
		pflichtige	Leistungen	17 500 bis 50 000		50 000 bis 100 000		100 000 bis 250 000	
		Anzahl	1 000 EUR	Anzahl	1 000 EUR	Anzahl	1 000 EUR	Anzahl	1 000 EUR
72.2	Forschung, Entwicklung i.B. Rechts-, Wirtschafts-, Sozial-, Kulturwissenschaft	16	3 470	.	.	5	358	6	925
73	Werbung u. Marktforschung	617	114 613	266	8 128	144	10 206	.	.
73.1	Werbung	598	111 650	259	7 928	137	9 738	114	17 940
73.11	Werbeagenturen	580	109 660	252	7 719	133	9 498	110	17 435
73.12	Vermarkung u. Vermittlung v. Werbezeiten u. Werbeflächen	18	1 990	7	209	4	240	4	505
73.2	Markt- u. Meinungsforschung	19	2 963	7	200	7	468	.	.
74	Sonst. freiberufliche, wissenschaftliche u. technische Tätigkeiten	615	113 903	313	9 928	166	11 355	.	.
74.1	Ateliers f. Textil-, Schmuck-, Grafik-Design	132	20 600	79	2 315	34	2 212	14	2 046
74.10.1	Industrie-, Produkt- u. Mode-Design	20	2 703	11	342	.	.	.	.
74.10.2	Grafik- u. Kommunikationsdesign	50	3 220	29	835	14	955	.	.
74.10.3	Interior Design u. Raumgestaltung	62	14 677	39	1 138	.	.	8	1 220
74.2	Fotografie u. Fotolabors	159	53 226	86	2 841	38	2 511	27	4 328
74.3	Übersetzen u. Dolmetschen	62	4 515	40	1 271	15	1 092	.	.
74.30.1	Übersetzen	5	206	.	.	.	.	-	-
74.30.2	Dolmetschen	57	4 309	.	.	.	.	.	.
74.9	Sonst. freiberufliche, wissenschaftliche u. technische Tätigkeit a.n.g.	262	35 563	108	3 500	79	5 540	53	7 659
75	Veterinärwesen	320	64 134	53	1 750	66	4 854	138	22 893
75.00.1	Tierarztpraxen	293	61 305	36	1 184	60	4 356	.	.
75.00.9	Sonstiges Veterinärwesen	27	2 829	17	566	6	498	.	.
<b>N</b>	<b>Erbrg.v. sonst. wirtschaftlichen Dienstleistungen</b>	<b>3 212</b>	<b>1 374 436</b>	<b>1 072</b>	<b>33 602</b>	<b>629</b>	<b>44 699</b>	<b>750</b>	<b>110 789</b>
77	Verm.v. beweglichen Sachen	463	320 586	132	4 205	83	5 894	92	13 980
77.1	Verm.v. Kraftwagen	120	107 312	32	1 032	27	1 781	25	3 654
77.11	Verm.v. Kraftwagen mit einem Gesamtgewicht v. 3,5 t o. weniger	89	82 150	28	875	22	1 430	17	2 465
77.12	Verm.v. Kraftwagen mit einem Gesamtgewicht v. mehr als 3,5 t	31	25 162	4	157	5	352	8	1 188
77.2	Verm.v. Gebrauchsgütern	.	.	.	.	13	1 017	15	2 320
77.21	Verm.v. Sport- u. Freizeitgeräten	.	.	4	151	-	-	3	488
77.22	Videotheken	27	1 826	.	.	3	205	4	660
77.29	Verm.v. sonst. Gebrauchsgütern	51	31 904	18	574	10	812	8	1 171
77.3	Verm.v. Maschinen, Geräten u. sonst. beweglichen Sachen	255	177 723	58	1 928	43	3 096	52	8 006
77.31	Verm.v. landwirtschaftlichen Maschinen u. Geräten	23	16 794	6	199	4	324	3	489
77.32	Verm.v. Baumaschinen u. -geräten	103	76 686	14	475	16	1 153	23	3 670
77.33	Verm.v. Büromaschinen, Datenverarbeitungsgeräten u. -einrichtungen	9	3 024	4	118	.	.	.	.
77.34	Verm.v. Wasserfahrzeugen	5	328	.	.	.	.	.	.
77.35	Verm.v. Luftfahrzeugen	3	248	.	.	.	.	.	.
77.39	Verm.v. sonst. Maschinen, Geräten u. beweglichen Sachen a.n.g.	112	80 643	30	1 005	20	1 368	23	3 449
77.4	Leasing v. nichtfinanziellen immateriellen Vermögensgegenständen (oh. Copyrights)	.	.	.	.	-	-	-	-
78	Vermittlg. u. Überlassung v.Arbeitskräften	300	274 263	67	2 211	51	3 670	47	7 495
78.1	Vermittlung v. Arbeitskräften	157	84 161	54	1 782	41	2 916	34	5 356
78.2	Befristete Überlassung v. Arbeitskräften	123	174 014	9	309	.	.	10	1 669
78.3	Sonstige Überlassung v. Arbeitskräften	20	16 088	4	120	.	.	3	470
79	Reisebüros, -veranstalter, Erbrg. sonst. Reservierungsdienstleistungen	261	48 626	75	2 368	80	5 705	62	9 349
79.1	Reisebüros u. Reiseveranstalter	255	47 747	72	2 302	.	.	62	9 349

Davon in Größenklassen von ... bis unter ... EUR										Kenn- zeich- nung
250 000 bis 500 000		500 000 bis 1 Mill.		1 Mill. bis 2 Mill.		2 Mill. bis 5 Mill.		5 Mill. und mehr		
Anzahl	1 000 EUR	Anzahl	1 000 EUR	Anzahl	1 000 EUR	Anzahl	1 000 EUR	Anzahl	1 000 EUR	
.	.	-	-	.	.	-	-	-	-	- 72.2
51	17 566	20	13 870	12	15 571	6	17 871	.	.	. 73
51	17 566	.	.	.	.	6	17 871	.	.	. 73.1
48	16 529	.	.	.	.	6	17 871	.	.	. 73.11
3	1 037	-	-	-	-	-	-	-	-	- 73.12
-	-	.	.	.	.	-	-	-	-	- 73.2
19	6 327	12	8 489	.	.	3	9 736	3	51 698	74
.	.	-	-	.	.	-	-	.	.	. 74.1
-	-	-	-	.	.	-	-	-	-	- 74.10.1
.	.	-	-	-	-	-	-	-	-	- 74.10.2
.	.	-	-	-	-	-	-	.	.	. 74.10.3
3	897	.	.	-	-	-	-	.	.	. 74.2
.	.	.	.	-	-	-	-	-	-	- 74.3
-	-	-	-	-	-	-	-	-	-	- 74.30.1
.	.	.	.	-	-	-	-	-	-	- 74.30.2
12	4 086	7	5 042	-	-	3	9 736	-	-	- 74.9
48	15 560	8	5 143	.	.	.	.	-	-	- 75
.	.	8	5 143	4	4 559	.	.	-	-	- 75.00.1
.	.	-	-	.	.	-	-	-	-	- 75.00.9
<b>298</b>	<b>108 548</b>	<b>208</b>	<b>146 500</b>	<b>122</b>	<b>172 712</b>	<b>89</b>	<b>277 416</b>	<b>44</b>	<b>480 169</b>	<b>N</b>
57	19 703	37	27 302	27	37 541	27	80 977	8	130 984	77
19	6 510	4	2 618	3	4 527	.	.	.	.	. 77.1
12	4 213	.	.	.	.	5	16 486	.	.	. 77.11
7	2 296	.	.	.	.	.	.	.	.	. 77.12
7	2 373	5	4 192	3	3 102	.	.	.	.	. 77.2
.	.	.	.	-	-	-	-	-	-	- 77.21
.	.	-	-	-	-	-	-	-	-	- 77.22
.	.	.	.	3	3 102	.	.	.	.	. 77.29
31	10 820	28	20 492	21	29 912	18	54 266	4	49 202	77.3
.	.	4	3 461	-	-	-	-	.	.	. 77.31
13	4 808	14	9 745	8	11 246	15	45 590	-	-	- 77.32
.	.	-	-	.	.	-	-	-	-	- 77.33
-	-	-	-	-	-	-	-	-	-	- 77.34
-	-	-	-	-	-	-	-	-	-	- 77.35
11	3 570	10	7 287	.	.	3	8 676	.	.	. 77.39
-	-	-	-	-	-	-	-	-	-	- 77.4
40	14 412	33	23 315	29	41 530	26	90 080	7	91 549	78
10	3 609	.	.	.	.	4	14 202	.	.	. 78.1
23	8 153	25	17 620	22	31 722	19	65 200	.	.	. 78.2
7	2 650	.	.	.	.	3	10 678	-	-	- 78.3
22	8 037	16	11 155	3	4 672	3	7 340	-	-	- 79
22	8 037	.	.	3	4 672	3	7 340	-	-	- 79.1

Kenn- zeich- nung	Wirtschaftszweig	Steuer- pflichtige	Lieferg. u. Leistungen	Davon in Größenklassen von ... bis unter ... EUR					
				17 500 bis 50 000		50 000 bis 100 000		100 000 bis 250 000	
		Anzahl	1 000 EUR	Anzahl	1 000 EUR	Anzahl	1 000 EUR	Anzahl	1 000 EUR
79.11	Reisebüros	218	33 646	64	2 033	73	5 187	47	7 027
79.12	Reiseveranstalter	37	14 101	8	269	.	.	15	2 323
79.9	Erbrg. sonst. Reservierungsdienstleistg.	6	879	3	65	.	.	-	-
80	Wach- u. Sicherheitsdienste sowie Detekteien	191	115 138	66	2 090	26	1 839	35	5 533
80.1	Private Wach- u. Sicherheitsdienste	131	102 329	36	1 209	18	1 323	21	3 040
80.2	Sicherheitsdienste mithilfe v. Überwachungs- u. Alarmsystemen	16	5 364	.	.	5	325	4	668
80.3	Detekteien	44	7 445	.	.	3	191	10	1 824
81	Gebäudebetreuung; Garten- u. Landschaftsbau	1 368	419 588	416	13 018	251	17 699	428	61 349
81.1	Hausmeisterdienste	381	37 360	217	6 543	84	5 857	54	7 974
81.2	Reinigung v. Gebäuden, Straßen u. Verkehrsmitteln	627	254 455	110	3 585	96	6 832	285	38 798
81.21	Allgemeine Gebäudereinigung	302	203 755	82	2 681	57	3 894	52	8 394
81.22	Spezielle Reinigung v. Gebäuden u. Reinigung v. Maschinen	263	35 073	9	245	23	1 908	226	29 296
81.22.1	Schornsteinreinigung	242	29 701	4	119	19	1 669	219	27 914
81.22.9	Sonst. spez. Reinigung v. Gebäuden u. Maschinen	21	5 371	5	126	4	239	7	1 382
81.29	Reinigung a.n.g.	62	15 627	19	659	16	1 029	7	1 108
81.29.1	Reinigung v. Verkehrsmitteln	13	3 733	.	.	5	289	.	.
81.29.2	Desinfektion u. Schädlingsbekämpfung	31	7 156	.	.	7	501	3	454
81.29.9	Sonst. Reinigung a.n.g.	18	4 737	9	325	4	239	.	.
81.3	Garten- u. Landschaftsbau, Erbrg.v. sonst. gärtnerischen Dienstleistungen	360	127 773	89	2 890	71	5 011	89	14 577
81.30.1	Garten- u. Landschaftsbau	336	124 704	79	2 548	65	4 664	84	13 605
81.30.9	Erbrg.v. sonst. gärtnerischen Dienstleistg.	24	3 068	10	342	6	347	5	972
82	Erbrg.v. wirtschaftlichen Dienstleistungen für Unternehmen u. Privatpersonen a.n.g.	629	196 236	316	9 710	138	9 892	86	13 084
82.1	Sekretariats- u. Schreibdienste, Copy-Shops	147	8 303	99	2 815	30	2 085	14	1 805
82.11	Allg. Sekretariats- u. Schreibdienste	53	2 032	43	1 178	6	407	4	447
82.19	Copy-Shops; Erbrg. sonst. spezieller Sekretariatsdienste	94	6 271	56	1 637	24	1 678	10	1 358
82.2	Call Center	39	18 651	11	307	4	325	10	1 766
82.3	Messe-, Ausstellungs- u. Kongressveranstalter	86	18 810	44	1 431	18	1 284	10	1 622
82.9	Erbrg. sonst. wirtschaftl. Dienstleistungen für Unternehmen u. Privatpersonen	357	150 472	162	5 157	86	6 198	52	7 891
82.91	Inkassobüros u. Auskunfteien	19	25 318	.	.	4	329	.	.
82.91.1	Inkassobüros	15	24 291	5	179	4	329	.	.
82.91.2	Auskunfteien	4	1 027	.	.	-	-	-	-
82.92	Abfüllen u. Verpacken	16	39 838	.	.	3	195	.	.
82.99	Erbrg. sonst. wirtschaftl. Dienstleistungen für Unternehmen u. Privatpersonen a.n.g.	322	85 316	153	4 828	79	5 674	49	7 499
82.99.1	Versteigerungsgewerbe	6	499	.	.	3	200	.	.
82.99.9	Erbrg.v. anderen wirtschaftl. Dienstleistg. für Unternehmen u. Privatpersonen a.n.g.	316	84 817	.	.	76	5 474	.	.
<b>P / 85</b>	<b>Erziehung u. Unterricht</b>	<b>799</b>	<b>193 944</b>	<b>376</b>	<b>12 167</b>	<b>216</b>	<b>14 702</b>	<b>120</b>	<b>18 795</b>
85.1	Kindergärten u. Vorschulen	.	.	.	.	-	-	-	-
85.3	Weiterführende Schulen	.	.	11	349	8	517	3	516
85.31	Allgem. bildende weiterführende Schulen	.	.	-	-	.	.	.	.
85.32	Berufsbildende weiterführende Schulen	24	7 260	11	349	.	.	.	.
85.4	Tertiärer u. post-sekundärer, nicht tertiärer Unterricht	22	38 628	.	.	4	314	5	991



Davon in Größenklassen von ... bis unter ... EUR										Kenn- zeich- nung
250 000 bis 500 000		500 000 bis 1 Mill.		1 Mill. bis 2 Mill.		2 Mill. bis 5 Mill.		5 Mill. und mehr		
Anzahl	1 000 EUR	Anzahl	1 000 EUR	Anzahl	1 000 EUR	Anzahl	1 000 EUR	Anzahl	1 000 EUR	
.	.	12	8 024	.	.	.	.	-	-	- 79.11
.	.	.	.	.	.	.	.	-	-	- 79.12
-	-	.	.	-	-	-	-	-	-	- 79.9
18	6 543	21	15 670	13	17 702	7	21 382	5	44 380	80
.	.	18	13 426	.	.	.	.	5	44 380	80.1
.	.	.	.	.	.	-	-	-	-	- 80.2
.	.	.	.	-	-	.	.	-	-	- 80.3
126	46 890	75	51 148	38	54 817	18	54 749	16	119 918	81
.	.	6	4 258	-	-	.	.	-	-	- 81.1
60	22 347	32	22 077	20	29 533	11	31 340	13	99 943	81.2
45	16 689	27	18 331	15	22 483	11	31 340	13	99 943	81.21
.	.	.	.	.	.	-	-	-	-	- 81.22
-	-	-	-	-	-	-	-	-	-	- 81.22.1
.	.	.	.	.	.	-	-	-	-	- 81.22.9
.	.	.	.	.	.	-	-	-	-	- 81.29
.	.	.	.	.	.	-	-	-	-	- 81.29.1
11	4 029	.	.	.	.	-	-	-	-	- 81.29.2
-	-	.	.	.	.	-	-	-	-	- 81.29.9
.	.	37	24 814	18	25 284	.	.	3	19 975	81.3
46	17 040	.	.	18	25 284	.	.	3	19 975	81.30.1
.	.	.	.	-	-	-	-	-	-	- 81.30.9
35	12 962	26	17 911	12	16 450	8	22 889	8	93 338	82
4	1 599	-	-	-	-	-	-	-	-	- 82.1
-	-	-	-	-	-	-	-	-	-	- 82.11
4	1 599	-	-	-	-	-	-	-	-	- 82.19
6	2 203	5	3 564	.	.	.	.	.	.	82.2
6	2 254	5	3 380	.	.	.	.	.	.	82.3
19	6 907	16	10 967	.	.	.	.	.	.	82.9
.	.	.	.	-	-	.	.	.	.	82.91
.	.	.	.	-	-	.	.	.	.	82.91.1
.	.	.	.	-	-	-	-	-	-	82.91.2
.	.	-	-	3	3 877	-	-	3	34 268	82.92
13	4 757	.	.	.	.	5	15 771	.	.	82.99
-	-	-	-	-	-	-	-	-	-	- 82.99.1
13	4 757	.	.	.	.	5	15 771	.	.	82.99.9
38	12 859	14	9 317	15	20 909	11	35 411	9	69 785	P / 85
-	-	-	-	-	-	-	-	-	-	- 85.1
.	.	.	.	-	-	.	.	-	-	- 85.3
-	-	-	-	-	-	-	-	-	-	- 85.31
.	.	.	.	-	-	.	.	-	-	- 85.32
.	.	.	.	-	-	-	-	4	36 189	85.4

Kenn- zeich- nung	Wirtschaftszweig	Steuer- pflichtige	Lieferrg. u. Leistungen	Davon in Größenklassen von ... bis unter ... EUR					
				17 500 bis 50 000		50 000 bis 100 000		100 000 bis 250 000	
		Anzahl	1 000 EUR	Anzahl	1 000 EUR	Anzahl	1 000 EUR	Anzahl	1 000 EUR
85.41	Post-sekundärer, nicht tertiärer Unterricht	11	878	6	156	.	.	.	.
85.42	Tertiärer Unterricht	11	37 749	.	.	.	.	.	.
85.5	Sonstiger Unterricht	741	147 107	353	11 472	201	13 677	112	17 287
85.51	Sport- u. Freizeitunterricht	50	2 933	29	892	15	1 015	.	.
85.52	Kulturunterricht	36	3 185	16	533	11	822	.	.
85.53	Fahr- u. Flugschulen	391	38 902	197	6 540	127	8 510	.	.
85.59	Sonst. Unterricht a.n.g.	264	102 087	111	3 508	48	3 330	56	8 389
85.59.2	Berufliche Erwachsenenbildung	219	90 696	84	2 632	40	2 864	49	7 446
85.6	Erbrg.v. Dienstleistungen f.d. Unterricht	.	.	.	.	3	194	-	-
<b>Q</b>	<b>Gesundheits- u. Sozialwesen</b>	<b>799</b>	<b>891 468</b>	<b>255</b>	<b>7 923</b>	<b>161</b>	<b>11 100</b>	<b>124</b>	<b>20 306</b>
86	Gesundheitswesen	544	642 815	158	4 975	94	6 671	94	15 955
86.1	Krankenhäuser	21	498 584	-	-	.	.	4	545
86.2	Arzt- u. Zahnarztpraxen	293	92 006	52	1 612	41	2 891	58	10 575
86.21	Arztpraxen für Allgemeinmedizin	54	11 917	15	474	10	651	9	1 738
86.22	Facharztpraxen	121	37 966	26	797	19	1 365	26	4 705
86.23	Zahnarztpraxen	118	42 124	11	341	12	875	23	4 132
86.9	Gesundheitswesen a.n.g.	230	52 224	106	3 362	.	.	32	4 835
86.90.1	Praxen v. psychologischen Psychotherapeut(inn)en	20	2 368	6	208	6	464	5	769
86.90.2	Massage-, Krankengymnastik-, Praxen v. medizin. Bademeistern, Hebammen u.ä.	38	6 110	19	593	6	432	.	.
86.90.3	Heilpraktikerpraxen	3	236	.	.	.	.	.	.
86.90.9	Sonst. selbst. Tätigkeiten im Gesundheitswesen	169	43 511	.	.	38	2 649	21	3 067
87	Heime (ohne Erholungs- u. Ferienheime)	49	169 996	.	.	4	355	5	735
87.1	Pflegeheime	35	122 160	3	121	4	355	.	.
87.2	Stationäre Einrichtungen z. psychosozialen Betreuung, Suchtbekämpfung u.Ä.	.	.	-	-	-	-	-	-
87.3	Altenheime; Alten- u. Behindertenwohnheime	8	13 621	.	.	-	-	.	.
87.9	Sonstige Heime (ohne Erholungs- u. Ferienheime)	.	.	-	-	-	-	-	-
88	Sozialwesen (ohne Heime)	206	78 658	.	.	63	4 075	25	3 616
88.1	Soziale Betreuung älterer Menschen u. Behinderter	55	18 557	.	.	11	697	7	1 083
88.10.1	Ambulante soziale Dienste	46	17 933	28	720	7	415	.	.
88.10.2	Sonst. soziale Betreuung älterer Menschen u. Behinderter	9	624	.	.	4	283	.	.
88.9	Sonstiges Sozialwesen (ohne Heime)	151	60 101	62	1 950	52	3 378	18	2 533
88.91	Tagesbetreuung v. Kindern	4	258	.	.	.	.	.	.
88.99	Sonstiges Sozialwesen a.n.g.	147	59 843	.	.	.	.	.	.
<b>R</b>	<b>Kunst, Unterhaltung u. Erholung</b>	<b>1 451</b>	<b>508 493</b>	<b>645</b>	<b>20 533</b>	<b>318</b>	<b>22 482</b>	<b>269</b>	<b>43 129</b>
90	Kreative, künstlerische u. unterhaltende Tätigkeiten	544	52 345	331	10 670	135	9 307	48	7 240
90.01	Darstellende Kunst	129	9 836	73	2 151	34	2 358	.	.
90.02	Erbrg.v. Dienstleistungen f. d. darstellende Kunst	20	2 084	10	318	3	253	.	.
90.03	Künstlerisches u. schriftstellerisches Schaffen	372	22 871	244	8 065	95	6 495	21	2 983
90.04	Betrieb v. Kultur- u. Unterhaltungseinrichtungen	23	17 553	4	135	3	201	4	742
91	Bibliotheken, Archive, Museen, botanische, zoologisch Gärten	28	9 100	8	303	.	.	5	769
91.02	Museen	12	3 081	.	.	3	181	.	.
91.03	Betrieb v. historischen Stätten u. Gebäuden u. ähnlichen Attraktionen	7	528	4	150	.	.	.	.

[illegible]

Kenn- zeich- nung	Wirtschaftszweig	Steuer- pflichtige	Lieferg. u. Leistungen	Davon in Größenklassen von ... bis unter ... EUR					
				17 500 bis 50 000		50 000 bis 100 000		100 000 bis 250 000	
		Anzahl	1 000 EUR	Anzahl	1 000 EUR	Anzahl	1 000 EUR	Anzahl	1 000 EUR
91.04	Botanische u. zoologische Gärten sowie Naturparks	9	5 490	.	.	.	.	-	-
92	Spiel-, Wett- u. Lotteriewesen	178	222 572	31	1 023	21	1 638	74	12 624
93	Erbrg.v. Dienstleistungen des Sports, der Unterhaltung u. der Erholung	701	224 476	275	8 538	.	.	142	22 496
93.1	Erbrg.v. Dienstleistungen des Sports	335	162 773	107	3 412	75	5 288	76	11 949
93.11	Betrieb v. Sportanlagen	89	110 939	24	718	19	1 424	17	2 798
93.12	Sportvereine	87	18 152	37	1 201	20	1 414	20	3 019
93.13	Fitnesszentren	117	22 408	25	871	28	1 890	35	5 567
93.19	Erbrg.v. sonst. Dienstleistungen des Sports	42	11 275	21	623	8	560	4	564
93.2	Erbrg.v. sonst. Dienstleistungen der Unterhaltung u. der Erholung	366	61 703	168	5 126	.	.	66	10 547
93.21	Vergnügungs- u. Themenparks	72	10 497	22	801	.	.	23	3 482
93.29	Erbrg.v. Dienstleistungen d. Unterhaltung u. Erholung a.n.g.	294	51 206	146	4 325	60	4 323	43	7 065
<b>S</b>	<b>Erbrg.v. sonst. Dienstleistungen</b>	<b>6 045</b>	<b>847 514</b>	<b>2 877</b>	<b>89 162</b>	<b>1 573</b>	<b>110 876</b>	<b>1 019</b>	<b>152 698</b>
94	Interessenvertretungen sowie kirchl. u. sonst. religiöse Vereinigungen (ohne Sozialwesen und Sport)	252	108 835	93	2 899	66	4 641	.	.
94.1	Wirtschafts- u. Arbeitgeberverbände, Berufsorganisationen	16	7 348	.	.	7	519	.	.
94.11	Wirtschafts- u. Arbeitgeberverbände	11	6 968	.	.	.	.	.	.
94.12	Berufsorganisationen	5	379	-	-	.	.	.	.
94.9	Kirchl. Vereinigungen; politische Parteien, Interessenvertretungen, Vereinigungen a.n.g.	236	101 487	.	.	59	4 122	48	7 372
95	Reparatur v. Datenverarbeitungsgeräten u. Gebrauchsgütern	352	54 025	116	3 690	80	5 718	97	14 951
95.1	Reparatur v. Datenverarbeitungs- u. Telekommunikationsgeräten	33	7 015	12	406	5	432	9	1 372
95.11	Reparatur v. Datenverarbeitungs- u. peripheren Geräten	30	6 664	.	.	5	432	.	.
95.12	Reparatur v. Telekommunikationsgeräten	3	351	.	.	-	-	.	.
95.2	Reparatur v. Gebrauchsgütern	319	47 010	104	3 284	75	5 285	88	13 578
95.21	Reparatur v. Geräten d. Unterhaltungselektronik	16	2 610	5	139	.	.	.	.
95.22	Reparatur v. elektrischen Haushalts- u. Gartengeräten	67	13 945	12	398	11	815	27	4 103
95.23	Reparatur v. Schuhen u. Lederwaren	44	3 305	20	639	14	967	.	.
95.24	Reparatur v. Möbeln u. Einrichtungsgegenständen	11	709	7	244	.	.	.	.
95.25	Reparatur v. Uhren u. Schmuck	54	5 213	18	587	14	1 020	19	2 724
95.29	Reparatur v. sonst. Gebrauchsgütern	127	21 227	42	1 278	28	1 980	29	4 961
96	Erbrg.v. sonst. überwiegend persönlichen Dienstleistungen	5 441	684 654	2 668	82 573	1 427	100 517	.	.
96.01	Wäscherei u. chemische Reinigung	153	40 539	56	1 843	39	2 656	31	4 220
96.02	Frisör- u. Kosmetiksalons	1 977	184 413	1 032	31 731	561	39 710	292	41 850
96.02.1	Frisörsalons	1 292	149 704	532	16 995	434	31 163	242	34 692
96.02.2	Kosmetiksalons	685	34 708	500	14 736	127	8 547	50	7 158
96.03	Bestattungswesen	170	49 183	19	608	22	1 714	54	8 811
96.03.1	Bestattungsinstitute	163	45 039	.	.	.	.	54	8 811
96.03.2	Friedhöfe u. Krematorien	7	4 144	.	.	.	.	-	-
96.04	Saunas, Solarien, Bäder u. Ä.	74	12 332	32	982	21	1 424	.	.
96.09	Erbrg.v. sonst. Dienstleistungen a.n.g.	3 067	398 188	1 529	47 408	784	55 015	483	73 380
<b>Insgesamt</b>		<b>66 600</b>	<b>58 706 251</b>	<b>19 470</b>	<b>623 920</b>	<b>13 882</b>	<b>991 599</b>	<b>14 454</b>	<b>2 292 844</b>

Davon in Größenklassen von ... bis unter ... EUR										Kenn- zeich- nung
250 000 bis 500 000		500 000 bis 1 Mill.		1 Mill. bis 2 Mill.		2 Mill. bis 5 Mill.		5 Mill. und mehr		
Anzahl	1 000 EUR	Anzahl	1 000 EUR	Anzahl	1 000 EUR	Anzahl	1 000 EUR	Anzahl	1 000 EUR	
.	.	.	.	.	.	-	-	-	-	- 91.04
27	9 749	15	10 411	7	9 261	.	.	.	.	. 92
68	23 313	32	21 117	11	15 094	13	36 275	.	.	. 93
39	13 173	20	13 293	.	.	5	15 160	.	.	. 93.1
11	3 718	10	6 672	4	6 432	.	.	.	.	. 93.11
.	.	.	.	.	.	.	.	-	-	- 93.12
20	6 840	.	.	.	.	-	-	-	-	- 93.13
.	.	.	.	3	4 176	.	.	-	-	- 93.19
29	10 139	12	7 823	.	.	8	21 116	-	-	- 93.2
.	.	.	.	-	-	.	.	-	-	- 93.21
.	.	.	.	.	.	.	.	-	-	- 93.29
346	119 337	144	95 106	56	76 100	20	51 874	10	152 361	S
23	7 903	8	5 207	6	8 143	.	.	3	66 189	94
.	.	.	.	.	.	.	.	-	-	- 94.1
.	.	.	.	.	.	.	.	-	-	- 94.11
-	-	-	-	-	-	-	-	-	-	- 94.12
.	.	.	.	.	.	.	.	3	66 189	94.9
38	12 998	16	10 862	5	5 806	-	-	-	-	- 95
.	.	4	3 038	.	.	-	-	-	-	- 95.1
.	.	4	3 038	.	.	-	-	-	-	- 95.11
-	-	-	-	-	-	-	-	-	-	- 95.12
.	.	12	7 825	.	.	-	-	-	-	- 95.2
.	.	-	-	.	.	-	-	-	-	- 95.21
10	3 375	.	.	.	.	-	-	-	-	- 95.22
-	-	.	.	-	-	-	-	-	-	- 95.23
-	-	-	-	-	-	-	-	-	-	- 95.24
3	882	-	-	-	-	-	-	-	-	- 95.25
21	7 342	.	.	.	.	-	-	-	-	- 95.29
285	98 436	120	79 036	45	62 151	.	.	7	86 171	96
13	4 813	5	3 903	5	6 885	.	.	.	.	. 96.01
54	18 465	26	18 276	.	.	.	.	.	.	. 96.02
50	17 167	.	.	9	13 679	.	.	.	.	. 96.02.1
4	1 298	.	.	.	.	-	-	-	-	- 96.02.2
48	16 770	21	13 669	6	7 611	-	-	-	-	- 96.03
.	.	.	.	.	.	-	-	-	-	- 96.03.1
.	.	.	.	.	.	-	-	-	-	- 96.03.2
5	2 051	.	.	.	.	-	-	-	-	- 96.04
165	56 337	.	.	21	28 283	14	35 424	.	.	. 96.09
7 394	2 613 833	4 826	3 404 423	2 957	4 143 076	2 218	6 809 578	1 399	37 826 977	

Kenn- zeich- nung	Wirtschaftszweig	Steuer- pflichtige	Lieferungen u. Leistungen	Davon Umsatzsteuerpflichtige	
				Einzelunternehmen	
		Anzahl	1 000 EUR	Anzahl	1 000 EUR
<b>A</b>	<b>Land- u. Forstwirtschaft, Fischerei</b>	<b>2 441</b>	<b>2 074 411</b>	<b>1 260</b>	<b>368 508</b>
01	Landwirtschaft, Jagd u. damit verbundene Tätigkeiten	2 254	1 968 024	1 150	340 717
01.1	Anbau einjähriger Pflanzen	554	369 892	342	126 138
01.11	Anbau v. Getreide (ohne Reis), Hülsenfrüchten u. Ölsaaten	525	355 667	322	120 346
01.13	Anbau v. Gemüse u. Melonen sowie Wurzeln u. Knollen	16	11 041	12	4 700
01.13.1	Anbau v. Gemüse u. Melonen	13	5 873	.	.
01.13.2	Anbau v. Kartoffeln sowie sonst. Wurzeln u. Knollen	3	5 168	.	.
01.19	Anbau v. sonstigen einjährigen Pflanzen	13	3 185	8	1 091
01.2	Anbau mehrjähriger Pflanzen	51	15 984	39	9 275
01.21	Anbau v. Wein- u. Tafeltrauben	.	.	21	5 433
01.24	Anbau v. Kern- u. Steinobst	20	6 531	15	2 695
01.25	Anbau v. sonstigem Obst u. Nüssen	.	.	.	.
01.29	Anbau sonstiger mehrjähriger Pflanzen	3	919	.	.
01.3	Betrieb v. Baumschulen sowie Anbau v. Pflanzen zu Vermehrungszwecken	37	12 936	28	5 710
01.30.1	Anbau v. Zimmerpflanzen, Beet- u. Balkonpflanzen	17	5 488	14	1 864
01.30.2	Betrieb v. Baumschulen	20	7 448	14	3 846
01.4	Tierhaltung	306	336 548	155	37 896
01.41	Haltung v. Milchkühen	72	69 441	22	5 962
01.42	Haltung v. anderen Rindern	8	4 059	4	843
01.43	Haltung v. Pferden u. Eseln	14	1 165	10	958
01.45	Haltung v. Schafen u. Ziegen	40	5 800	35	4 285
01.46	Haltung v. Schweinen	64	165 186	13	8 690
01.47	Haltung v. Geflügel	75	51 310	53	15 267
01.49	Sonstige Tierhaltung	33	39 589	18	1 891
01.5	Gemischte Landwirtschaft	1 099	1 059 860	480	137 637
01.6	Erbrg.v. landwirtschaftl. Dienstleistungen	207	172 804	106	24 061
01.61	Erbrg.v. landwirtschaftl. Dienstleistungen für den Pflanzenbau	94	107 286	.	.
01.62	Erbrg.v. landwirtschaftl. Dienstleistungen für die Tierhaltung	45	34 520	29	3 646
01.63	Nach der Ernte anfallende Tätigkeiten in der pflanzlichen Erzeugung	.	.	.	.
01.64	Saatgutaufbereitung	.	.	51	9 537
02	Forstwirtschaft u. Holzeinschlag	173	104 236	101	26 564
02.1	Forstwirtschaft	26	47 660	12	1 542
02.2	Holzeinschlag	62	33 046	25	13 140
02.4	Erbrg.v. Dienstleistungen für die Forstwirtschaft u. Holzeinschlag	85	23 530	64	11 882
03	Fischerei u. Aquakultur	14	2 152	9	1 227
03.1	Fischerei	7	769	.	.
03.2	Aquakultur	7	1 383	.	.
<b>B</b>	<b>Bergbau u. Gewinnung v. Steinen u. Erden</b>	<b>57</b>	<b>605 347</b>	<b>8</b>	<b>4 515</b>
05	Kohlenbergbau	.	.	-	-
05.2	Braunkohlenbergbau	.	.	-	-
08	Gewinnung v. Steinen u. Erden, sonst. Bergbau	50	79 681	.	.
08.1	Gewinn. v. Natursteinen, Kies, Sand, Ton u. Kaolin	.	.	5	1 649
08.9	Sonst. Bergbau; Gew.v. Steinen u. Erden a.n.g.	.	.	.	.
09	Erbrg.v. Dienstleistungen f.d. Bergbau u. f.d. Gew.v. Steinen u. Erden	.	.	.	.
09.1	Erbrg.v. Dienstleistungen f.d. Gew.v. Erdöl u. Erdgas	.	.	.	.
09.9	Erbrg.v. Dienstleistg. f.d. sonst. Bergbau u. d. Gew.v. Steinen u. Erden	.	.	.	.
<b>C</b>	<b>Verarbeitendes Gewerbe</b>	<b>5 193</b>	<b>22 716 464</b>	<b>2 894</b>	<b>991 085</b>
10	Herstellung v. Nahrungs- u. Futtermitteln	779	2 457 695	585	233 290
10.1	Schlachten u. Fleischverarbeitung	257	424 652	.	.
10.13	Fleischverarbeitung	230	299 451	179	93 156
10.2	Fischverarbeitung	5	8 202	.	.

und deren Umsätze mit der Rechtsform						Kenn- zeich- nung
Personengesellschaften		Kapitalgesellschaften		sonstige Rechtsformen		
Anzahl	1 000 EUR	Anzahl	1 000 EUR	Anzahl	1 000 EUR	
648	616 726	255	439 566	278	649 611	A
612	601 516	249	429 011	243	596 780	01
142	102 712	32	39 952	38	101 091	01.1
139	100 386	.	.	.	.	01.11
.	.	.	.	.	.	01.13
-	-	.	.	.	.	01.13.1
.	.	-	-	-	-	01.13.2
.	.	.	.	.	.	01.19
.	.	.	.	-	-	01.2
.	.	.	.	-	-	01.21
.	.	.	.	-	-	01.24
.	.	.	.	-	-	01.25
.	.	-	-	-	-	01.29
.	.	.	.	3	3 624	01.3
-	-	-	-	3	3 624	01.30.1
.	.	.	.	-	-	01.30.2
90	165 988	52	117 016	9	15 648	01.4
36	37 068	10	17 596	4	8 815	01.41
.	.	.	.	-	-	01.42
4	207	-	-	-	-	01.43
.	.	.	.	.	.	01.45
25	74 532	26	81 963	-	-	01.46
.	.	.	.	.	.	01.47
9	33 742	.	.	.	.	01.49
314	272 287	117	209 195	188	440 740	01.5
55	56 518	41	56 548	5	35 677	01.6
37	44 145	31	47 567	.	.	01.61
9	5 010	.	.	.	.	01.62
-	-	-	-	-	-	01.63
9	7 363	.	.	.	.	01.64
31	14 286	6	10 555	35	52 831	02
.	.	.	.	.	.	02.1
16	10 215	.	.	.	.	02.2
.	.	3	7 968	.	.	02.4
5	925	-	-	-	-	03
.	.	-	-	-	-	03.1
.	.	-	-	-	-	03.2
15	36 047	34	564 785	-	-	B
-	-	.	.	-	-	05
-	-	.	.	-	-	05.2
15	36 047	.	.	-	-	08
.	.	.	.	-	-	08.1
.	.	-	-	-	-	08.9
-	-	.	.	-	-	09
-	-	.	.	-	-	09.1
-	-	.	.	-	-	09.9
605	3 860 831	1 671	17 709 766	23	154 781	C
67	922 306	119	1 160 658	8	141 441	10
22	178 926	36	144 834	.	.	10.1
.	.	.	.	.	.	10.13
.	.	.	.	-	-	10.2

Kenn- zeich- nung	Wirtschaftszweig	Steuer- pflichtige	Lieferungen u. Leistungen	Davon Umsatzsteuerpflichtige	
				Einzelunternehmen	
		Anzahl	1 000 EUR	Anzahl	1 000 EUR
10.3	Obst- u. Gemüseverarbeitung	24	158 660	.	.
10.31	Kartoffelverarbeitung	6	33 785	-	-
10.32	H.v. Frucht- u. Gemüsesäften	10	24 127	.	.
10.39	Sonst. Verarbeitung v. Obst u. Gemüse	8	100 749	.	.
10.4	H.v. pflanzl. u. tierischen Ölen u. Fetten	6	8 409	.	.
10.5	Milchverarbeitung	37	382 861	.	.
10.51	Milchverarbeitung (oh. H.v. Speiseeis)	11	377 881	.	.
10.52	H.v. Speiseeis	26	4 980	22	3 934
10.6	Mahl- u. Schälmaschinen, H.v. Stärke u. -erzeugnissen	18	639 709	.	.
10.61	Mahl- u. Schälmaschinen	18	639 709	.	.
10.7	H.v. Back- u. Teigwaren	377	421 898	330	116 475
10.71	H.v. Backwaren (oh. Dauerbackwaren)	354	302 563	317	110 584
10.72	H.v. Dauerbackwaren	18	118 869	.	.
10.73	H.v. Teigwaren	5	466	.	.
10.8	H.v. sonst. Nahrungsmitteln	32	344 930	.	.
10.82	H.v. Süßwaren (oh. Dauerbackwaren)	4	134 881	-	-
10.9	H.v. Futtermitteln	23	68 373	8	1 340
10.91	H.v. Futtermitteln für Nutztiere	13	59 534	.	.
10.92	H.v. Futtermitteln für sonst. Tiere	10	8 839	.	.
11	Getränkeherstellung	36	1 707 874	.	.
11.05	H.v. Bier	12	14 952	.	.
13	H.v. Textilien	53	85 742	27	7 104
13.3	Veredlung v. Textilien u. Bekleidung	19	7 099	.	.
13.9	H.v. sonst. Textilwaren	34	78 643	.	.
13.92	H.v. konfektionierten Textilwaren (oh. Bekleidung)	9	3 620	4	239
13.94	H.v. Seilerwaren	7	6 559	.	.
13.95	H.v. Vliesstoff u. Erzeugnissen daraus (oh. Bekleidung)	5	61 667	-	-
13.96	H.v. technischen Textilien	10	6 568	.	.
13.99	H.v. sonst. Textilwaren a.n.g.	3	228	3	228
14	H.v. Bekleidung	53	6 681	.	.
14.1	H.v. Bekleidung (ohne Pelzbekleidung)	.	.	38	2 148
14.2	H.v. Pelzwaren	.	.	8	917
14.3	H.v. Bekleidung aus gewirktem u. gestricktem Stoff	.	.	.	.
15	H.v. Leder, Lederwaren u. Schuhen	56	14 083	.	.
15.1	H.v. Leder u. Lederwaren (oh. H.v. Lederbekleidung)	27	4 338	23	2 234
15.2	H.v. Schuhen	29	9 745	.	.
16	H.v. Holz-, Flecht-, Korb- u. Korbwaren (oh. Möbel)	263	337 957	.	.
16.1	Säge-, Hobel- u. Holzimprägnierwerke	32	34 770	.	.
16.2	H.v. sonst. Holz-, Korb-, Flecht- u. Korbwaren (oh. Möbel)	231	303 187	.	.
17	H.v. Papier, Pappe u. Waren daraus	28	732 514	4	419
17.1	H.v. Holz- u. Zellstoff, Papier, Karton u. Pappe	.	.	.	.
17.2	H.v. Waren aus Papier, Karton u. Pappe	.	.	.	.
18	H.v. Druckerzeugnissen; Vervielfältigung v. bespielten Ton-, Bild- u. Datenträgern	201	184 759	.	.
18.1	H.v. Druckerzeugnissen	193	183 194	.	.
18.2	Vervielfältigung v. bespielten Ton-, Bild- u. Datenträgern	8	1 565	.	.
19	Kokerei u. Mineralölverarbeitung	.	.	-	-
19.2	Mineralölverarbeitung	.	.	-	-
20	H.v. chemischen Erzeugnissen	144	6 576 382	22	9 299
20.1	H.v. chemischen Grundstoffen, Düngemitteln, Kunststoffen u. synthetischem Kautschuk in Primärformen	66	5 857 586	6	3 109
20.2	H.v. Schädlingsbekämpfungsmittel-, Pflanzenschutz- u. Desinfektionsmitteln	.	.	.	.



und deren Umsätze mit der Rechtsform						Kenn- zeich- nung
Personengesellschaften		Kapitalgesellschaften		sonstige Rechtsformen		
Anzahl	1 000 EUR	Anzahl	1 000 EUR	Anzahl	1 000 EUR	
.	.	13	67 414	-	-	10.3
.	.	.	.	-	-	10.31
.	.	.	.	-	-	10.32
.	.	.	.	-	-	10.39
-	-	.	.	-	-	10.4
.	.	.	.	3	137 803	10.5
.	.	.	.	3	137 803	10.51
.	.	.	.	-	-	10.52
.	.	.	.	-	-	10.6
.	.	.	.	-	-	10.61
21	63 675	26	241 747	-	-	10.7
17	12 990	20	178 989	-	-	10.71
.	.	.	.	-	-	10.72
.	.	.	.	-	-	10.73
.	.	19	300 312	.	.	10.8
.	.	.	.	-	-	10.82
.	.	10	21 734	.	.	10.9
.	.	.	.	.	.	10.91
.	.	.	.	-	-	10.92
.	.	.	.	.	.	11
.	.	9	14 156	-	-	11.05
.	.	21	76 544	.	.	13
.	.	4	3 152	-	-	13.3
.	.	17	73 392	.	.	13.9
-	-	.	.	.	.	13.92
-	-	.	.	-	-	13.94
-	-	5	61 667	-	-	13.95
.	.	5	4 654	-	-	13.96
-	-	-	-	-	-	13.99
.	.	.	.	-	-	14
.	.	.	.	-	-	14.1
.	.	-	-	-	-	14.2
-	-	-	-	-	-	14.3
.	.	.	.	-	-	15
-	-	4	2 104	-	-	15.1
.	.	.	.	-	-	15.2
.	.	71	226 688	.	.	16
.	.	12	29 893	-	-	16.1
33	56 524	59	196 796	.	.	16.2
5	37 091	19	695 004	-	-	17
.	.	.	.	-	-	17.1
.	.	.	.	-	-	17.2
.	.	.	.	.	.	18
23	63 413	.	.	.	.	18.1
.	.	-	-	-	-	18.2
-	-	.	.	-	-	19
-	-	.	.	-	-	19.2
21	544 363	101	6 022 720	-	-	20
11	510 458	49	5 344 018	-	-	20.1
.	.	.	.	-	-	20.2

Kenn- zeich- nung	Wirtschaftszweig	Steuer- pflichtige	Lieferungen u. Leistungen	Davon Umsatzsteuerpflichtige	
		Anzahl	1 000 EUR	Einzelunternehmen	
				Anzahl	1 000 EUR
20.3	H.v. Anstrichmitteln, Druckfarben u. Kitten	.	.	.	.
20.4	H.v. Seifen, Wasch-, Reinigungs- u. Körperpflegemitteln sowie Duftstoffen	17	65 251	.	.
20.41	H.v. Seifen, Wasch-, Reinigungs- u. Poliermitteln	10	57 246	.	.
20.42	H.v. Körperpflegemitteln u. Duftstoffen	7	8 005	.	.
20.5	H.v. sonst. chemischen Erzeugnissen	50	563 745	10	4 300
20.6	H.v. Chemiefasern	.	.	-	-
21	H.v. pharmazeutischen Erzeugnissen	15	269 414	.	.
21.1	H.v. pharmazeutischen Grundstoffen	.	.	-	-
21.2	H.v. pharmazeut. Spezialitäten u. sonst. pharmazeut. Erzeugnissen	.	.	.	.
22	H.v. Gummi- u. Kunststoffwaren	186	1 083 243	64	36 335
22.1	H.v. Gummiwaren	57	153 944	33	11 692
22.11	H. u. Runderneuerung v. Bereifungen	41	41 960	.	.
22.19	H.v. sonst. Gummiwaren	16	111 984	.	.
22.2	H.v. Kunststoffwaren	129	929 300	31	24 643
22.21	H.v. Platten, Folien, Schläuchen u. Profilen a. Kunststoff	21	362 742	.	.
22.22	H.v. Verpackungsmitteln a. Kunststoffen	9	26 057	.	.
22.23	H.v. Baubedarfsartikeln a. Kunststoffen	41	152 600	9	10 539
22.29	H.v. sonst. Kunststoffwaren	58	387 901	14	9 857
23	H.v. Glas, Glaswaren, Keramik, Verarbeitung v. Steinen u. Erden	313	588 940	180	35 377
23.1	H.v. Glas u. Glaswaren	37	209 371	.	.
23.11	H.v. Flachglas	8	166 045	.	.
23.12	Veredlung u. Bearbeitung v. Flachglas	9	15 361	.	.
23.13	H.v. Hohlglas	.	.	.	.
23.14	H.v. Glasfasern u. Waren daraus	.	.	-	-
23.19	H., Veredlung, Bearbeitung v. sonst. Glas einschließlich technischer Glaswaren	17	19 937	.	.
23.2	H.v. feuerfesten keramischen Werkstoffen u. Waren	.	.	.	.
23.3	H.v. keramischen Baumaterialien	8	10 897	3	340
23.4	H.v. sonst. Porzellan- u. keramischen Erzeugnissen	24	6 255	19	2 476
23.6	H.v. Erzeugnissen aus Beton, Zement u. Gips	65	195 234	17	3 634
23.61	H.v. Erzeugnissen a. Beton, Zement u. Kalksandstein f.d. Bau	35	75 374	12	2 346
23.63	H.v. Frischbeton (Transportbeton)	14	73 306	-	-
23.64	H.v. Mörtel u. anderem Beton (Trockenbeton)	.	.	.	.
23.65	H.v. Faserzementwaren	.	.	-	-
23.69	H.v. sonst. Erzeugnissen a. Beton, Zement u. Gips a.n.g.	11	5 982	.	.
23.7	Be- u. Verarbeitung v. Naturwerksteinen u. Natursteinen a.n.g.	165	88 177	124	24 132
23.9	H.v. Schleifkörpern, -mitteln, sonst. Erzeugn. a. nichtmetall. Mineralien a.n.g.	.	.	.	.
24	Metallerzeugung u. -bearbeitung	107	1 578 592	41	16 006
24.1	Erzeugung v. Roheisen, Stahl u. Ferrolegierungen	20	15 128	13	2 760
24.2	H.v. Stahlrohren, Rohrform-, -verschluss- u. -verbindungsstücken a. Stahl	17	113 804	6	2 307
24.3	Sonst. erste Bearbeitung v. Eisen u. Stahl	.	.	.	.
24.4	Erzeugung u. erste Bearbeitung v. NE-Metallen	.	.	14	4 042
24.5	Gießereien	32	252 960	.	.
25	H.v. Metallerzeugnissen	1 479	2 139 814	900	280 615
25.1	Stahl- u. Leichtmetallbau	435	930 722	181	95 155
25.11	H.v. Metallkonstruktionen	262	736 673	101	60 790
25.12	H.v. Ausbauelementen aus Metall	173	194 050	80	34 365
25.2	H.v. Metalltanks u. -behältern; H.v. Heizkörpern u. -kesseln für Zentralheizungen	28	72 264	.	.
25.21	H.v. Heizkörpern u. -kesseln für Zentralheizungen Lieferungen	3	285	.	.

Noch 3. Umsatzsteuerpflichtige und deren Li

und deren Umsätze mit der Rechtsform						Kenn- zeich- nung
Personengesellschaften		Kapitalgesellschaften		sonstige Rechtsformen		
Anzahl	1 000 EUR	Anzahl	1 000 EUR	Anzahl	1 000 EUR	
.	.	.	.	-	.	- 20.3
.	.	10	59 903	-	.	- 20.4
.	.	6	52 408	-	.	- 20.41
.	.	4	7 495	-	.	- 20.42
5	29 323	35	530 122	-	.	- 20.5
-	-	.	.	-	.	- 20.6
.	.	.	.	-	.	- 21
-	-	.	.	-	.	- 21.1
.	.	.	.	-	.	- 21.2
30	214 032	92	832 877	-	.	- 22
6	33 077	18	109 174	-	.	- 22.1
.	.	5	1 640	-	.	- 22.11
.	.	13	107 534	-	.	- 22.19
24	180 954	74	723 703	-	.	- 22.2
.	.	14	359 011	-	.	- 22.21
-	-	.	.	-	.	- 22.22
.	.	.	.	-	.	- 22.23
10	78 306	34	299 738	-	.	- 22.29
53	157 155	76	395 340	4	1 069	23
.	.	13	184 512	.	.	23.1
.	.	.	.	-	.	- 23.11
-	-	3	12 643	.	.	23.12
.	.	-	-	-	.	- 23.13
-	-	.	.	-	.	- 23.14
.	.	.	.	-	.	- 23.19
-	-	.	.	-	.	- 23.2
-	-	.	.	.	.	23.3
.	.	.	.	.	.	23.4
23	110 970	25	80 630	-	.	- 23.6
6	28 474	17	44 554	-	.	- 23.61
.	.	.	.	-	.	- 23.63
.	.	.	.	-	.	- 23.64
-	-	.	.	-	.	- 23.65
6	4 178	.	.	-	.	- 23.69
19	17 139	22	46 906	-	.	- 23.7
.	.	8	69 059	-	.	- 23.9
10	91 404	56	1 471 182	-	.	- 24
-	-	7	12 369	-	.	- 24.1
.	.	.	.	-	.	- 24.2
-	-	.	.	-	.	- 24.3
.	.	.	.	-	.	- 24.4
.	.	23	246 185	-	.	- 24.5
173	468 082	406	1 391 117	-	.	- 25
76	204 160	178	631 408	-	.	- 25.1
50	147 652	111	528 231	-	.	- 25.11
26	56 508	67	103 177	-	.	- 25.12
.	.	.	.	-	.	- 25.2
-	-	.	.	-	.	- 25.21

Kenn- zeich- nung	Wirtschaftszweig	Steuer- pflichtige	Lieferungen u. Leistungen	Davon Umsatzsteuerpflichtige	
		Anzahl	1 000 EUR	Einzelunternehmen	
				Anzahl	1 000 EUR
25.29	H.v. Sammelbehältern, Tanks u.ä. Behältern aus Metall	25	71 979	11	3 090
25.3	H.v. Dampfkesseln (oh. Zentralheizungskessel)	.	.	-	-
25.4	H.v. Waffen u. Munition	.	.	.	.
25.5	H.v. Schmiede-, Press-, Zieh- u. Stanzteilen, metallurg. Erzeugnissen	27	74 340	18	3 992
25.6	Oberflächenveredlung u. Wärmebehandlung; Mechanik a.n.g.	705	525 325	543	137 552
25.61	Oberflächenveredlung u. Wärmebehandlung	85	171 099	23	5 136
25.62	Mechanik a.n.g.	620	354 226	520	132 416
25.7	H.v. Schneidwaren, Werkzeug-, Schlössern, Beschlügen aus unedlen Metallen	103	86 815	65	17 277
25.73	H.v. Werkzeugen	51	59 694	.	.
25.9	H.v. sonstigen Metallwaren	174	348 716	80	23 434
26	H.v. Datenverarbeitungsgeräten, elektronischen u. optischen Erzeugnissen	164	1 572 059	58	41 831
26.1	H.v. elektronischen Bauelementen u. Leiterplatten	39	1 415 443	.	.
26.2	H.v. Datenverarbeitungsgeräten u. peripheren Geräten	17	19 911	.	.
26.3	H.v. Geräten u. Einrichtungen d. Telekommunikationstechnik	23	13 117	.	.
26.4	H.v. Geräten der Unterhaltungselektronik	.	.	.	.
26.5	H.v. Mess-, Kontroll-, Navigations- u.ä. Instrumenten u. Vorrichtungen; H.v. Uhren	57	84 709	18	11 153
26.6	H.v. Bestrahlungs- u. Elektrotherapie- u. elektromedizinischen Geräten	.	.	.	.
26.7	H.v. optischen u. fotografischen Instrumenten u. Geräten	5	3 221	.	.
27	H.v. elektrischen Ausrüstungen	122	447 325	45	19 160
27.1	H.v. Elektromotoren, Transformatoren, Verteilungs- u. -schalteinrichtg.	49	311 987	15	10 909
27.11	H.v. Elektromotoren, Generatoren u. Transformatoren	36	273 227	.	.
27.12	H.v. Elektrizitätsverteilungs- u. -schalteinrichtungen	13	38 759	.	.
27.2	H.v. Batterien u. Akkumulatoren	.	.	.	.
27.3	H.v. Kabeln u. elektr. Installationsmaterial	27	46 295	9	5 721
27.32	H.v. sonst. elektronischen u. elektrischen Drähten u. Kabeln	6	10 493	3	1 318
27.33	H.v. elektrischem Installationsmaterial	21	35 802	6	4 403
27.4	H.v. elektrischen Lampen u. Leuchten	.	.	.	.
27.5	H.v. Haushaltsgeräten	.	.	-	-
27.9	H.v. sonst. elektrischen Ausrüstungen u. Geräten a.n.g.	35	70 405	14	1 968
28	Maschinenbau	373	1 809 039	95	53 269
28.1	H.v. nicht wirtschaftszweigspezifischen Maschinen	73	476 022	19	13 306
28.2	H.v. sonst. nicht wirtschaftszweigspezifischen Maschinen	145	729 255	.	.
28.21	H.v. Öfen u. Brennern	6	14 233	.	.
28.22	H.v. Hebezeugen u. Fördermitteln	29	342 622	6	3 440
28.24	H.v. handgeführten Werkzeugen mit Motorantrieb	30	55 405	.	.
28.25	H.v. kälte- u. lufttechnischen Erzeugnissen, nicht f.d. Haushalt	24	64 872	8	8 638
28.29	H.v. sonst. nicht wirtschaftszweigspezifischen Maschinen a.n.g.	56	252 124	.	.
28.3	H.v. land- u. forstwirtschaftl. Maschinen	.	.	.	.
28.4	H.v. Werkzeugmaschinen	.	.	.	.
28.9	H.v. Maschinen für sonst. bestimmte Wirtschaftszweige	120	495 135	.	.
29	H.v. Kraftwagen u. Kraftwagenteilen	75	193 579	.	.
29.1	H.v. Kraftwagen u. -motoren	6	3 960	.	.
29.2	H.v. Karosserien, Aufbauten u. Anhängern	47	143 633	26	21 210
29.3	H.v. Teilen u. Zubehör für Kraftwagen	22	45 986	.	.
30	Sonstiger Fahrzeugbau	.	.	.	.
30.1	Schiff- u. Bootsbau	16	22 865	.	.
30.11	Schiffbau (oh. Boots- u. Yachtbau)	9	20 764	-	-
30.12	Boots- u. Yachtbau	7	2 101	.	.
30.2	Schienenfahrzeugbau	11	45 031	.	.
30.20.1	H.v. Lokomotiven u. anderen Schienenfahrzeugen	7	41 050	-	-

und deren Umsätze mit der Rechtsform						Kenn- zeich- nung
Personengesellschaften		Kapitalgesellschaften		sonstige Rechtsformen		
Anzahl	1 000 EUR	Anzahl	1 000 EUR	Anzahl	1 000 EUR	
.	.	.	.	-	.	- 25.29
.	.	.	.	-	.	- 25.3
-	-	.	.	-	.	- 25.4
4	23 003	5	47 345	-	.	- 25.5
58	124 839	104	262 934	-	.	- 25.6
13	34 637	49	131 327	-	.	- 25.61
45	90 202	55	131 607	-	.	- 25.62
9	27 344	29	42 194	-	.	- 25.7
.	.	24	33 799	-	.	- 25.73
23	39 476	71	285 805	-	.	- 25.9
19	25 977	87	1 504 251	-	.	- 26
.	.	27	1 406 147	-	.	- 26.1
.	.	.	.	-	.	- 26.2
.	.	.	.	-	.	- 26.3
.	.	.	.	-	.	- 26.4
8	12 952	31	60 604	-	.	- 26.5
.	.	.	.	-	.	- 26.6
.	.	.	.	-	.	- 26.7
14	19 035	63	409 130	-	.	- 27
5	11 560	29	289 518	-	.	- 27.1
.	.	21	256 317	-	.	- 27.11
.	.	8	33 200	-	.	- 27.12
-	-	.	.	-	.	- 27.2
4	4 985	14	35 589	-	.	- 27.3
.	.	.	.	-	.	- 27.32
.	.	.	.	-	.	- 27.33
-	-	.	.	-	.	- 27.4
-	-	.	.	-	.	- 27.5
5	2 491	16	65 946	-	.	- 27.9
.	.	226	1 523 065	.	.	- 28
10	39 423	44	423 294	-	.	- 28.1
.	.	88	583 938	.	.	- 28.2
-	-	.	.	-	.	- 28.21
6	87 563	17	251 618	-	.	- 28.22
.	.	19	44 765	-	.	- 28.24
.	.	.	.	-	.	- 28.25
7	27 491	33	218 385	.	.	- 28.29
.	.	.	.	-	.	- 28.3
.	.	.	.	-	.	- 28.4
17	50 429	74	430 248	.	.	- 28.9
.	.	.	.	-	.	- 29
-	-	.	.	-	.	- 29.1
5	60 879	16	61 544	-	.	- 29.2
.	.	.	.	-	.	- 29.3
.	.	.	.	-	.	- 30
.	.	12	20 653	-	.	- 30.1
.	.	.	.	-	.	- 30.11
-	-	.	.	-	.	- 30.12
.	.	.	.	-	.	- 30.2
.	.	.	.	-	.	- 30.20.1

Kenn- zeich- nung	Wirtschaftszweig	Steuer- pflichtige	Lieferungen u. Leistungen	Davon Umsatzsteuerpflichtige	
		Anzahl	1 000 EUR	Einzelunternehmen	
				Anzahl	1 000 EUR
30.20.2	H.v. Eisenbahninfrastruktur	4	3 981	.	.
30.3	Luft- u. Raumfahrzeugbau	.	.	.	.
30.9	H.v. Fahrzeugen a.n.g.	18	117 051	9	4 061
31	H.v. Möbeln	141	152 755	95	39 484
31.01	H.v. Büro- u. Ladenmöbeln	22	22 269	9	2 603
31.02	H.v. Küchenmöbeln	8	7 719	8	7 719
31.09	H.v. sonstigen Möbeln	111	122 767	78	29 162
31.09.1	H.v. Polstermöbeln	25	13 966	21	4 182
31.09.9	H.v. sonst. Möbeln a.n.g.	86	108 801	57	24 980
32	H.v. sonstigen Waren	374	205 505	242	75 437
32.1	H.v. Münzen, Schmuck u. ähnlichen Erzeugnissen	57	10 511	.	.
32.2	H.v. Musikinstrumenten	.	.	.	.
32.3	H.v. Sportgeräten	.	.	.	.
32.4	H.v. Spielwaren	4	282	4	282
32.5	H.v. medizinischen u. zahnmedizinischen Apparaten u. Materialien	251	138 381	141	58 574
32.50.1	H.v. medizintechnischen Apparaten u. Materialien a.n.g.	32	26 690	13	2 802
32.50.2	H.v. orthopädischen Erzeugnissen	60	37 968	43	25 663
32.50.3	Zahntechnische Laboratorien	159	73 723	85	30 109
32.9	H.v. Erzeugnissen a.n.g.	37	53 258	.	.
33	Reparatur u. Installation v. Maschinen u. Ausrüstungen	180	227 362	112	20 139
33.1	Reparatur v. Metallerzeugnissen, Maschinen u. Ausrüstungen	109	121 942	69	14 973
33.2	Installation v. Maschinen u. Ausrüstungen a.n.g.	71	105 420	43	5 167
<b>D / 35</b>	<b>Energieversorgung</b>	<b>561</b>	<b>4 073 623</b>	<b>162</b>	<b>38 728</b>
35.1	Elektrizitätsversorgung	471	3 185 411	.	.
35.11	Elektrizitätserzeugung	434	1 310 174	148	35 448
35.11.1	Elektrizitätserzeugung ohne Verteilung	22	11 678	.	.
35.11.2	Elektrizitätserzeugung mit Fremdbezug z. Verteilung	61	730 029	.	.
35.11.3	Elektrizitätserzeugung ohne Fremdbezug z. Verteilung	351	568 467	115	27 288
35.12	Elektrizitätsübertragung	.	.	.	.
35.13	Elektrizitätsverteilung	.	.	.	.
35.14	Elektrizitätshandel	13	36 403	.	.
35.2	Gasversorgung	38	203 037	.	.
35.3	Wärme- u. Kälteversorgung	52	685 175	4	487
<b>E</b>	<b>Wasserversorgung; Abwasser- u. Abfallentsorgung, Beseitigung v. Umweltverschmutzungen</b>	<b>415</b>	<b>970 825</b>	<b>157</b>	<b>61 771</b>
36	Wasserversorgung	48	239 639	3	344
37	Abwasserentsorgung	42	106 713	19	6 855
37.00.1	Betrieb der Sammelkanalisation	31	81 096	.	.
37.00.2	Betrieb v. Kläranlagen	11	25 617	.	.
38	Sammlung, Behandlung u. Beseitigung v. Abfällen; Rückgewinnung	299	601 652	124	52 149
38.1	Sammlung v. Abfällen	66	141 139	.	.
38.2	Abfallbehandlung u. -beseitigung	67	127 105	.	.
38.3	Rückgewinnung	166	333 408	.	.
38.31	Zerlegen v. Schiffs- u. Fahrzeugwracks u. anderen Altwaren	53	31 614	.	.
38.32	Rückgewinnung sortierter Werkstoffe	113	301 794	.	.
39	Beseitigung v. Umweltverschmutzungen u. sonst. Entsorgung	26	22 821	11	2 423
<b>F</b>	<b>Baugewerbe</b>	<b>12 165</b>	<b>5 173 819</b>	<b>8 966</b>	<b>1 754 575</b>
41	Hochbau	834	882 570	292	103 966
41.1	Erschließung v. Grundstücken; Bauträger	109	111 989	14	7 873
41.10.1	Erschließung v. unbebauten Grundstücken	15	12 795	4	1 849
41.10.2	Bauträger für Nichtwohngebäude	19	16 133	.	.
41.10.3	Bauträger für Nichtwohngebäude	75	83 061	.	.

und deren Umsätze mit der Rechtsform						Kenn- zeich- nung
Personengesellschaften		Kapitalgesellschaften		sonstige Rechtsformen		
Anzahl	1 000 EUR	Anzahl	1 000 EUR	Anzahl	1 000 EUR	
.	.	.	.	-	-	- 30.20.2
-	-	.	.	-	-	- 30.3
-	-	9	112 990	-	-	- 30.9
.	.	27	75 234	.	.	- 31
5	11 289	8	8 377	-	-	- 31.01
-	-	-	-	-	-	- 31.02
.	.	19	66 857	.	.	- 31.09
.	.	.	.	.	.	- 31.09.1
.	.	.	.	-	-	- 31.09.9
42	56 243	90	73 825	-	-	- 32
.	.	.	.	-	-	- 32.1
-	-	-	-	-	-	- 32.2
-	-	.	.	-	-	- 32.3
-	-	-	-	-	-	- 32.4
33	23 004	77	56 803	-	-	- 32.5
7	7 390	12	16 498	-	-	- 32.50.1
8	7 527	9	4 777	-	-	- 32.50.2
18	8 087	56	35 528	-	-	- 32.50.3
.	.	8	14 464	-	-	- 32.9
.	.	51	196 708	.	.	- 33
.	.	30	101 312	.	.	- 33.1
7	4 857	21	95 396	-	-	- 33.2
257	374 048	134	3 659 165	8	1 683	D / 35
233	171 772	80	2 974 949	.	.	- 35.1
223	152 276	60	1 122 289	3	161	35.11
.	.	5	1 291	-	-	- 35.11.1
.	.	11	693 512	-	-	- 35.11.2
189	113 532	44	427 486	3	161	35.11.3
.	.	.	.	-	-	- 35.12
.	.	14	1 808 132	-	-	- 35.13
.	.	.	.	.	.	- 35.14
.	.	.	.	.	.	- 35.2
.	.	.	.	3	138	35.3
35	79 517	178	731 237	45	98 301	E
-	-	7	147 847	38	91 448	36
.	.	18	81 370	.	.	- 37
.	.	11	72 614	.	.	- 37.00.1
.	.	7	8 756	.	.	- 37.00.2
.	.	143	484 721	.	.	- 38
9	9 352	32	125 065	.	.	- 38.1
.	.	37	102 114	.	.	- 38.2
.	.	74	257 541	.	.	- 38.3
.	.	11	17 875	-	-	- 38.31
.	.	63	239 666	.	.	- 38.32
5	3 099	10	17 299	-	-	- 39
1 069	790 452	2 114	2 612 861	16	15 931	F
108	157 871	431	617 421	3	3 312	41
19	22 839	76	81 277	-	-	- 41.1
.	.	.	.	-	-	- 41.10.1
7	9 395	.	.	-	-	- 41.10.2
.	.	60	75 904	-	-	- 41.10.3

Kenn- zeich- nung	Wirtschaftszweig	Steuer- pflichtige	Lieferungen u. Leistungen	Davon Umsatzsteuerpflichtige	
		Anzahl	1 000 EUR	Einzelunternehmen	
				Anzahl	1 000 EUR
41.2	Bau v. Gebäuden	725	770 581	278	96 093
41.20.1	Bau v. Gebäuden (ohne Fertigteilbau)	693	762 421	.	.
41.20.2	Errichtung v. Fertigteilbauten	32	8 160	.	.
42	Tiefbau	354	682 414	113	44 970
42.1	Bau v. Straßen u. Bahnverkehrsstrecken	221	395 958	71	32 331
42.11	Bau v. Straßen	176	332 369	63	28 018
42.12	Bau v. Bahnverkehrsstrecken	23	24 345	8	4 312
42.13	Brücken- u. Tunnelbau	22	39 243	-	-
42.2	Leitungstiefbau u. Kläranlagenbau	81	69 480	29	6 578
42.21	Rohrleitungstiefbau, Brunnen- u. Kläranlagenbau	69	55 678	.	.
42.22	Kabelnetzleitungstiefbau	12	13 801	.	.
42.9	Sonstiger Tiefbau	52	216 976	13	6 062
42.91	Wasserbau	16	99 176	.	.
42.99	Sonst. Tiefbau a.n.g.	36	117 801	.	.
43	Vorbereitende Baustellenarbeiten, Bauinstallation u. sonst. Ausbaugewerbe	10 977	3 608 835	8 561	1 605 638
43.1	Abbrucharbeiten u. vorbereitende Baustellenarbeiten	261	106 828	159	37 842
43.11	Abbrucharbeiten	161	65 567	91	19 758
43.12	Vorbereitende Baustellenarbeiten	90	34 160	.	.
43.13	Test- u. Suchbohrung	10	7 102	.	.
43.2	Bauinstallation	4 437	1 788 640	3 348	744 944
43.21	Elektroinstallation	1 281	628 037	957	307 888
43.22	Gas-, Wasser-, Heizungs- sowie Lüftungs- u. Klimainstallation	1 505	746 308	.	.
43.29	Sonstige Bauinstallation	1 651	414 295	.	.
43.29.1	Dämmung gegen Kälte, Wärme, Schall u. Erschütterung	974	178 388	.	.
43.29.9	Sonstige Bauinstallation a.n.g.	677	235 908	548	78 155
43.3	Sonstiger Ausbau	4 441	954 865	3 765	538 088
43.31	Anbringen v. Stuckaturen, Gipserei u. Verputzerei	116	27 088	96	19 240
43.32	Bautischlerei u. -schlosserei	1 015	226 104	876	150 721
43.33	Fußboden-, Fliesen- u. Plattenlegerei, Tapeziererei	1 339	233 229	1 162	117 238
43.34	Malerei u. Glaserei	770	217 281	614	101 099
43.34.1	Maler- u. Lackierergewerbe	702	202 036	559	91 409
43.34.2	Glasergerbe	68	15 245	55	9 690
43.39	Sonstiger Ausbau a.n.g.	1 201	251 162	1 017	149 790
43.9	Sonstige spezialisierte Bautätigkeiten	1 838	758 502	1 289	284 764
43.91	Dachdeckerei u. Zimmerei	751	312 182	.	.
43.91.1	Dachdeckerei u. Bauspenglerei	581	249 166	.	.
43.91.2	Zimmerei u. Ingenieurholzbau	170	63 017	129	33 770
43.99	Sonst. spezialisierte Bautätigkeiten a.n.g.	1 087	446 320	.	.
43.99.1	Gerüstbau	122	63 122	.	.
43.99.2	Schornstein-, Feuerungs- u. Industrieofenbau	40	28 099	20	3 471
43.99.9	Baugewerbe a.n.g.	925	355 099	.	.
<b>G</b>	<b>Handel; Instandhaltung u. Reparatur v. Kraftfahrzeuge</b>	<b>13 575</b>	<b>12 481 412</b>	<b>10 698</b>	<b>4 757 502</b>
45	Handel m. Kraftfahrzeugen; Instandhaltung u. Reparatur v. Kfz	2 845	2 828 084	2 063	982 661
45.1	Handel mit Kraftwagen	1 098	2 228 336	.	.
45.11	Handel m. Kfz mit einem Gesamtgewicht v. 3,5 t oder weniger	1 072	2 192 973	.	.
45.19	Handel m. Kfz mit einem Gesamtgewicht v. mehr als 3,5 t	26	35 363	.	.
45.2	Instandhaltung u. Reparatur v. Kfz	1 162	404 756	917	233 840
45.20.1	Lackieren v. Kraftwagen	145	44 980	107	29 734
45.20.2	Autowaschanlagen	52	5 276	46	4 963
45.20.3	Instandhaltg. u. Rep. v. Kfz bis 3,5t Gesamtgewicht (oh. Lackierung, Autowäsche)	937	336 824	746	193 517
88	Lieferungen				

Noch 3. Umsatzsteuerpflichtige und deren Li

Kenn-	Steuer-	Lieferungen	Davon Umsatzsteuerpflichtige
-------	---------	-------------	------------------------------



und deren Umsätze mit der Rechtsform						Kenn- zeich- nung
Personengesellschaften		Kapitalgesellschaften		sonstige Rechtsformen		
Anzahl	1 000 EUR	Anzahl	1 000 EUR	Anzahl	1 000 EUR	
89	135 032	355	536 143	3	3 312	41.2
85	134 295	351	531 941	.	.	41.20.1
4	737	4	4 202	.	.	41.20.2
122	222 115	119	415 328	-	-	42
87	188 709	63	174 919	-	-	42.1
56	139 794	57	164 557	-	-	42.11
9	9 672	6	10 362	-	-	42.12
22	39 243	-	-	-	-	42.13
25	18 958	27	43 944	-	-	42.2
.	.	24	38 057	-	-	42.21
.	.	3	5 887	-	-	42.22
10	14 449	29	196 466	-	-	42.9
.	.	8	86 525	-	-	42.91
.	.	21	109 941	-	-	42.99
839	410 466	1 564	1 580 112	13	12 619	43
.	.	73	53 117	.	.	43.1
21	10 580	49	35 228	-	-	43.11
.	.	17	11 237	.	.	43.12
.	.	7	6 653	-	-	43.13
341	178 136	743	860 659	5	4 902	43.2
95	56 290	229	263 859	-	-	43.21
.	.	376	411 365	.	.	43.22
.	.	138	185 435	.	.	43.29
.	.	64	62 038	.	.	43.29.1
55	34 356	74	123 396	-	-	43.29.9
300	112 995	373	300 219	3	3 562	43.3
9	2 392	11	5 456	-	-	43.31
67	32 522	72	42 861	-	-	43.32
87	27 744	90	88 246	-	-	43.33
56	31 432	97	81 188	3	3 562	43.34
.	.	.	.	3	3 562	43.34.1
.	.	.	.	-	-	43.34.2
81	18 905	103	82 468	-	-	43.39
.	.	375	366 116	.	.	43.9
73	31 972	163	128 580	.	.	43.91
60	26 316	135	104 988	.	.	43.91.1
13	5 655	28	23 591	-	-	43.91.2
.	.	212	237 537	.	.	43.99
.	.	36	34 767	.	.	43.99.1
8	13 295	12	11 333	-	-	43.99.2
74	54 897	164	191 437	.	.	43.99.9
1 088	1 955 590	1 709	5 337 442	80	430 878	G
340	794 023	437	1 051 093	5	307	45
.	.	265	879 000	.	.	45.1
.	.	257	863 955	.	.	45.11
.	.	8	15 045	-	-	45.19
.	.	.	.	.	.	45.2
.	.	.	.	.	.	45.20.1
.	.	.	.	-	-	45.20.2
102	68 456	89	74 851	-	-	45.20.3

und Leistungen 2010 nach Rechtsformen und Wirtschaftszweigen

und deren Umsätze mit der Rechtsform	Kenn-
--------------------------------------	-------

zeich- nung	Wirtschaftszweig	pflichtige	u. Leistungen	Einzelunternehmen	
		Anzahl	1 000 EUR	Anzahl	1 000 EUR
45.20.4	Instandhaltung u. Rep. v.Kfz mit einem Gesamtgewicht v. mehr als 3,5t	28	17 676	18	5 626
45.3	Handel mit Kraftwagenteilen u. -zubehör	445	156 016	.	.
45.31	Gh.m.Kraftwagenteilen u. -zubehör	46	18 302	29	4 445
45.32	Eh.m.Kraftwagenteilen u. -zubehör	399	137 714	.	.
45.4	Handel m. Krafträdern, Teilen, Zubehör; Instandhltg. u. Rep. v. Krädern	140	38 976	.	.
46	Großhandel (oh. Handel m. Kfz)	2 563	4 780 110	.	.
46.1	Handelsvermittlung	1 209	308 400	1 050	163 350
46.11	HV v. landwirtschaftlichen Grundstoffen, lebenden Tieren, textilen Rohstoffen, Halbwaren	24	4 782	21	4 020
46.12	HV v. Brennstoffen, Erzen, Metallen u. technischen Chemikalien	32	11 920	.	.
46.13	HV v. Holz, Baustoffen u. Anstrichmitteln	135	29 942	117	24 923
46.13.1	HV v. Rohholz, Holzhalbwaren u. Bauelementen aus Holz	13	1 234	.	.
46.13.2	HV v. Baustoffen u. Anstrichmitteln	122	28 709	.	.
46.14	HV v. Maschinen, technischem Bedarf, Wasser- u. Luftfahrzeugen	184	70 359	137	27 692
46.15	HV v. Möbeln, Einrichtungs-, Haushaltsgegenständen, Eisen-, Metallwaren	154	36 192	135	26 987
46.16	HV v. Textilien, Bekleidung, Schuhen u. Lederwaren	70	9 984	65	8 545
46.17	HV v. Nahrungsmitteln, Getränken u. Tabakwaren	71	5 708	67	3 737
46.18	HV v. sonst. Waren	381	105 744	.	.
46.19	HV v. Waren o.a.S.	158	33 769	131	15 652
46.2	Gh.m. landwirtschaftlichen Grundstoffen u. lebenden Tieren	101	882 304	46	44 102
46.21	Gh.m. Getreide, Rohtabak, Saatgut, Futtermitteln	53	785 571	21	35 811
46.22	Gh.m. Blumen u. Pflanzen	26	60 045	16	5 738
46.23	Gh.m. lebenden Tieren	22	36 688	9	2 553
46.3	Gh.m. Nahrungs-, Genussmitteln, Getränken u. Tabakwaren	171	667 980	78	77 135
46.31	Gh.m. Obst, Gemüse u. Kartoffeln	23	81 218	6	6 634
46.32	Gh.m. Fleisch u. Fleischwaren	20	105 957	6	1 879
46.33	Gh.m. Milch, Milcherzeugnissen, Eiern, Speiseölen, -fetten	11	162 439	.	.
46.34	Gh.m. Getränken	79	245 035	42	29 372
46.35	Gh.m. Tabakwaren	.	.	.	.
46.36	Gh.m. Zucker, Süßwaren u. Backwaren	7	25 218	.	.
46.37	Gh.m. Kaffee, Tee, Kakao u. Gewürzen	.	.	.	.
46.38	Gh.m. sonst. Nahrungs- u. Genussmitteln	10	13 521	.	.
46.39	Gh.m. Nahrungs-, Genussmitteln, Getränken, Tabakwaren o.a.S.	17	32 566	.	.
46.4	Gh.m. Gebrauchs- u. Verbrauchsgütern	240	877 884	.	.
46.41	Gh.m. Textilien	31	6 188	28	5 494
46.42	Gh.m. Bekleidung u. Schuhen	.	.	.	.
46.43	Gh.m. Foto- u. optischen Erzeugnissen, elektrischen Haushaltsgeräten, Unterhaltungselektronik	37	74 335	13	3 885
46.44	Gh.m. keramischen Erzeugnissen, Glaswaren u. Reinigungsmitteln	.	.	13	3 555
46.45	Gh.m. kosmetischen Erzeugnissen u. Körperpflegemitteln	.	.	.	.
46.46	Gh.m. pharmazeutischen, medizin. u. orthopädischen Erzeugnissen	32	214 084	9	19 364
46.46.1	Gh.m. pharmazeutischen Erzeugnissen	7	195 356	.	.
46.46.2	Gh.m. medizinischen, orthopädischen Artikeln, Dental- u. Laborbedarf	25	18 727	.	.
46.47	Gh.m. Möbeln, Teppichen, Lampen u. Leuchten	18	13 399	.	.
46.48	Gh.m. Uhren u. Schmuck	10	7 799	.	.
46.49	Gh.m. sonst. Gebrauchs- u. Verbrauchsgütern	70	402 646	.	.
46.49.1	Gh.m. Spielwaren u. Musikinstrumenten	8	2 553	4	674
46.49.2	Gh.m. Fahrrädern, Zubehör, Sport-, Campingartikeln (oh. Campingmöbel)	11	3 576	7	1 845
46.49.3	Gh.m. Lederwaren, Reisegepäck, Geschenk- u. Werbeartikeln	12	6 938	7	1 007
46.49.4	Gh.m. Papier, Schreibwaren, Bürobedarf, Büchern, Zeitschriften	24	376 242	.	.
90	Lieferungen				
Noch 3. Umsatzsteuerpflichtige und deren Li					

Kenn- zeich-	Wirtschaftszweig	Steuer- pflichtige	Lieferungen u. Leistungen	Davon Umsatzsteuerpflichtige
				Einzelunternehmen

Personengesellschaften		Kapitalgesellschaften		sonstige Rechtsformen		zeichnung
Anzahl	1 000 EUR	Anzahl	1 000 EUR	Anzahl	1 000 EUR	
.	.	.	.	-	-	45.20.4
.	.	43	66 762	.	.	45.3
3	260	14	13 597	-	-	45.31
.	.	29	53 166	.	.	45.32
16	6 894	.	.	.	.	45.4
195	688 996	659	3 265 208	.	.	46
50	34 969	100	105 596	9	4 485	46.1
-	-	3	761	-	-	46.11
.	.	.	.	-	-	46.12
5	1 183	13	3 836	-	-	46.13
-	-	.	.	-	-	46.13.1
5	1 183	.	.	-	-	46.13.2
.	.	29	34 229	.	.	46.14
.	.	.	.	-	-	46.15
.	.	.	.	-	-	46.16
-	-	4	1 971	-	-	46.17
15	21 160	.	.	.	.	46.18
.	.	18	12 205	.	.	46.19
12	17 948	36	748 785	7	71 470	46.2
.	.	24	687 422	.	.	46.21
4	7 603	6	46 704	-	-	46.22
.	.	6	14 659	.	.	46.23
20	65 799	69	477 933	4	47 113	46.3
.	.	14	64 183	.	.	46.31
5	41 613	9	62 464	-	-	46.32
.	.	.	.	.	.	46.33
7	9 226	30	206 436	-	-	46.34
.	.	-	-	-	-	46.35
-	-	.	.	-	-	46.36
-	-	.	.	-	-	46.37
.	.	4	9 386	-	-	46.38
.	.	.	.	-	-	46.39
27	219 764	85	600 216	.	.	46.4
-	-	.	.	.	.	46.41
.	.	.	.	-	-	46.42
7	26 151	17	44 299	-	-	46.43
.	.	6	14 044	-	-	46.44
.	.	.	.	-	-	46.45
.	.	.	.	-	-	46.46
.	.	.	.	-	-	46.46.1
.	.	14	12 989	-	-	46.46.2
.	.	6	5 131	.	.	46.47
.	.	.	.	-	-	46.48
6	75 332	26	313 075	.	.	46.49
-	-	4	1 879	-	-	46.49.1
-	-	4	1 732	-	-	46.49.2
.	.	.	.	.	.	46.49.3
.	.	11	298 403	-	-	46.49.4

und Leistungen 2010 nach Rechtsformen und Wirtschaftszweigen

91

und deren Umsätze mit der Rechtsform			Kenn-
Personengesellschaften	Kapitalgesellschaften	sonstige Rechtsformen	zeich-

nung		Anzahl	1 000 EUR	Anzahl	1 000 EUR
46.49.5	Gh.m. nicht elektr. Haushaltsgegenständen aus Metall, sonst. Gebrauchsgütern a.n.g.	15	13 337	.	.
46.5	Gh.m. Geräten d. Informations- u. Kommunikationstechnik	27	19 180	.	.
46.51	Gh.m. Datenverarbeitungsgeräten, peripheren Geräten u. Software	15	6 544	8	1 031
46.52	Gh.m. elektronischen Bauteilen u. Telekommunikationsgeräten	12	12 636	.	.
46.6	Gh.m. sonst. Maschinen, Ausrüstungen u. Zubehör	278	451 398	118	67 645
46.61	Gh.m. landwirtschaftlichen Maschinen u. Geräten	76	230 474	38	21 930
46.62	Gh.m. Werkzeugmaschinen	17	15 836	6	2 773
46.63	Gh.m. Bergwerks-, Bau- u. Baustoffmaschinen	29	40 875	.	.
46.64	Gh.m. Textil-, Näh- u. Strickmaschinen	3	331	3	331
46.65	Gh.m. Büromöbeln	8	7 917	.	.
46.66	Gh.m. sonst. Büromaschinen u. -einrichtungen	17	12 768	9	3 393
46.69	Gh. m. sonst. Maschinen u. Ausrüstungen	128	143 196	49	29 222
46.7	Sonst. Großhandel	445	1 404 073	196	171 823
46.71	Gh.m. festen Brennstoffen u. Mineralölerzeugnissen	36	544 721	14	74 003
46.72	Gh.m. Erzen, Metallen u. Metallhalbzeug	16	42 727	.	.
46.73	Gh.m. Holz, Baustoffen, Anstrichmitteln u. Sanitärkeramik	203	442 058	.	.
46.74	Gh.m. Metall- u. Kunststoffwaren für Bauzwecke, Installationsbedarf für Gas, Wasser, Heizung	73	249 160	23	15 939
46.74.1	Gh.m. Werkzeugen u. Kleisenwaren	51	183 052	.	.
46.74.2	Gh.m. Installationsbedarf für Gas, Wasser u. Heizung	15	55 051	.	.
46.74.3	Gh.m. Metall- u. Kunststoffwaren für Bauzwecke	7	11 057	.	.
46.75	Gh.m. chemischen Erzeugnissen	23	50 384	.	.
46.76	Gh.m. sonst. Halbwaren	9	6 142	.	.
46.77	Gh.m. Altmaterialien u. Reststoffen	85	68 882	67	18 487
46.9	Gh o.a.S.	92	168 891	46	30 335
47	Einzelhandel (oh.Handel mit Kfz)	8 167	4 873 217	.	.
47.1	Eh.m. Waren verschiedener Art (in Verkaufsräumen)	1 049	880 900	920	504 363
47.11	Eh.m. Waren versch. Art, Hauptrichtung Nahrungsmittel, Getränke, Tabak	494	698 308	431	405 192
47.19	Sonstiger Einzelhandel mit Waren verschiedener Art	555	182 592	489	99 171
47.2	Eh.m. Nahrungs- u. Genussmittel, Getränken, Tabakwaren (in Verkaufsräumen)	837	295 935	765	249 972
47.21	Eh.m. Obst, Gemüse u. Kartoffeln	136	33 494	128	31 695
47.22	Eh.m. Fleisch u. Fleischwaren	128	54 637	108	34 779
47.23	Eh.m. Fisch, Meeresfrüchten u. Fischerzeugnissen	17	1 838	17	1 838
47.24	Eh.m. Back- u. Süßwaren	105	20 311	98	19 507
47.25	Eh.m. Getränken	224	40 263	205	31 834
47.26	Eh.m. Tabakwaren	60	29 491	51	22 763
47.29	Sonst. Eh.m. Nahrungs- u. Genussmitteln	167	115 900	158	107 555
47.3	Eh.m. Motorenkraftstoffen (Tankstellen)	255	403 446	214	214 343
47.30.1	Eh. in fremdem Namen m. Motorkraftstoffen (Agenturtankstellen)	218	353 459	189	192 277
47.30.2	Eh. in eigenem Namen m. Motorkraftstoffen (Freie Tankstellen)	37	49 987	25	22 066
47.4	Eh.m. Geräten d. Informations- u. Kommunikationstechnik (in Verkaufsräumen)	462	216 606	.	.
47.41	Eh.m. Datenverarbeitungsgeräten, peripheren Geräten u. Software	235	84 301	.	.
47.42	Eh.m. Telekommunikationsgeräten	67	52 841	.	.
47.43	Eh.m. Geräten d. Unterhaltungselektronik	160	79 464	.	.
47.5	Eh.m. sonst. Haushaltgeräten, Textilien, Heimwerker-, Einrichtungsbedarf (in Verkaufsräumen)	1 152	502 681	888	188 576
47.51	Eh.m. Textilien	245	30 969	211	22 746
47.52	Eh.m. Metallwaren, Anstrichmitteln, Bau- u. Heimwerkerbedarf	343	217 059	267	73 807
92	efierungen				

Noch 3. Umsatzsteuerpflichtige und deren Li

Kenn- zeich- nung	Wirtschaftszweig	Steuer- pflichtige	Lieferungen u. Leistungen	Davon Umsatzsteuerpflichtige	
		Anzahl	1 000 EUR	Anzahl	1 000 EUR

Anzahl	1 000 EUR	Anzahl	1 000 EUR	Anzahl	1 000 EUR	nung
-	-	.	.	.	.	. 46.49.5
.	.	14	17 632	-	-	- 46.5
-	-	7	5 513	-	-	- 46.51
.	.	7	12 119	-	-	- 46.52
29	84 291	126	299 101	5	360	46.6
9	52 478	29	156 066	-	-	- 46.61
-	-	11	13 062	-	-	- 46.62
.	.	14	20 714	-	-	- 46.63
-	-	-	-	-	-	- 46.64
-	-	.	.	-	-	- 46.65
.	.	.	.	-	-	- 46.66
15	18 175	59	95 440	5	360	46.69
.	.	193	891 291	.	.	. 46.7
.	.	18	362 122	.	.	. 46.71
.	.	.	.	-	-	- 46.72
30	182 494	92	198 799	.	.	. 46.73
6	4 538	44	228 683	-	-	- 46.74
.	.	29	166 832	-	-	- 46.74.1
-	-	.	.	-	-	- 46.74.2
.	.	.	.	-	-	- 46.74.3
.	.	.	.	-	-	- 46.75
.	.	.	.	-	-	- 46.76
6	8 668	12	41 727	-	-	- 46.77
.	.	36	124 655	.	.	. 46.9
553	472 571	613	1 021 141	.	.	. 47
.	.	.	.	.	.	. 47.1
44	92 974	.	.	.	.	. 47.11
.	.	38	37 697	.	.	. 47.19
.	.	.	.	.	.	. 47.2
.	.	.	.	-	-	- 47.21
12	16 326	8	3 532	-	-	- 47.22
-	-	-	-	-	-	- 47.23
.	.	.	.	-	-	- 47.24
.	.	.	.	-	-	- 47.25
5	4 618	4	2 110	-	-	- 47.26
6	7 054	3	1 292	-	-	- 47.29
11	19 798	30	169 305	-	-	- 47.3
7	10 874	22	150 308	-	-	- 47.30.1
4	8 924	8	18 997	-	-	- 47.30.2
.	.	.	.	.	.	. 47.4
.	.	.	.	-	-	- 47.41
.	.	.	.	-	-	- 47.42
.	.	.	.	.	.	. 47.43
97	105 055	158	195 957	9	13 092	47.5
.	.	20	4 892	.	.	. 47.51
.	.	52	98 726	.	.	. 47.52

und Leistungen 2010 nach Rechtsformen und Wirtschaftszweigen

und deren Umsätze mit der Rechtsform						Kenn- zeich- nung
Personengesellschaften		Kapitalgesellschaften		sonstige Rechtsformen		
Anzahl	1 000 EUR	Anzahl	1 000 EUR	Anzahl	1 000 EUR	

47.52.1	Eh.m. Metall- u. Kunststoffwaren a.n.g.	111	47 435	82	21 742
47.52.3	Eh.m. Anstrichmitteln, Bau- u. Heimwerkerbedarf	232	169 625	185	52 066
47.53	Eh.m. Vorhängen, Teppichen, Fußbodenbelägen u. Tapeten	83	21 884	55	6 499
47.54	Eh.m. elektrischen Haushaltsgeräten	217	105 484	168	43 244
47.59	Eh.m. Möbeln, Einrichtungsgegenständen u. sonst. Hausrat	264	127 284	187	42 281
47.59.1	Eh.m. Wohnmöbeln	152	102 137	97	25 247
47.59.2	Eh.m. keramischen Erzeugnissen u. Glaswaren	26	6 304	21	5 489
47.59.3	Eh.m. Musikinstrumenten u. Musikalien	27	3 694	24	3 531
47.59.9	Eh.m. Haushaltsgegenständen a.n.g.	59	15 150	45	8 014
47.6	Eh.m. Verlagsprodukten, Sportausrüstungen u. Spielwaren (in Verkaufsräumen)	589	154 169	495	98 481
47.61	Eh.m. Büchern	83	26 126	70	17 080
47.62	Eh.m. Zeitschriften, Zeitungen, Schreibwaren u. Bürobedarf	232	50 518	202	43 208
47.62.1	Eh.m. Zeitschriften u. Zeitungen	77	25 050	71	23 355
47.62.2	Eh.m. Schreib- u. Papierwaren, Schul- u. Büroartikeln	155	25 467	131	19 853
47.63	Eh.m. bespielten Ton- u. Bildträgern	.	.	.	.
47.64	Eh.m. Fahrrädern, Sport- u. Campingartikeln	214	65 218	171	30 431
47.64.1	Eh.m. Fahrrädern, Fahrradteilen u. -zubehör	117	32 066	100	17 582
47.64.2	Eh.m. Sport- u. Campingartikeln (oh. Campingmöbel)	97	33 152	71	12 849
47.65	Eh.m. Spielwaren	.	.	.	.
47.7	Eh.m. sonst. Gütern (in Verkaufsräumen)	3 029	2 025 375	2 661	1 653 525
47.71	Eh.m. Bekleidung	481	102 233	421	75 506
47.72	Eh.m. Schuhen u. Lederwaren	144	56 863	120	25 200
47.72.1	Eh.m. Schuhen	97	27 689	82	18 153
47.72.2	Eh.m. Lederwaren u. Reisegepäck	47	29 174	38	7 047
47.73	Apotheken	517	1 280 197	506	1 267 404
47.74	Eh.m. medizinischen u. orthopädischen Artikeln	117	123 500	.	.
47.75	Eh.m. kosmetischen Erzeugnissen u. Körperpflegemitteln	.	.	.	.
47.76	Eh.m. Blumen, Düngemitteln, zoologischem Bedarf u. lebenden Tieren	641	146 610	575	88 256
47.76.1	Eh.m. Blumen, Pflanzen, Sämereien u. Düngemitteln	525	111 512	477	73 112
47.76.2	Eh.m. zoologischem Bedarf u. lebenden Tieren	116	35 098	98	15 144
47.77	Eh.m. Uhren u. Schmuck	129	22 288	.	.
47.78	Sonst. Eh. in Verkaufsräumen (oh. Antiquitäten u. Gebrauchtwaren)	705	251 061	596	116 189
47.78.1	Augenoptiker	176	56 525	150	43 014
47.78.2	Eh.m. Foto- u. optischen Erzeugnissen (oh. Augenoptiker)	31	5 163	24	3 604
47.78.3	Eh.m. Kunstgegenständen, Bildern, Briefmarken, Münzen u. Geschenkartikeln	101	11 876	93	10 036
47.78.9	Sonst. Eh. a.n.g. (in Verkaufsräumen)	397	177 498	329	59 534
47.79	Eh.m. Antiquitäten u. Gebrauchtwaren	.	.	.	.
47.79.1	Eh.m. Antiquitäten u. antiken Teppichen	.	.	.	.
47.79.2	Antiquariate	4	139	4	139
47.79.9	Eh.m. sonst. Gebrauchtwaren	148	21 689	124	14 961
47.8	Eh. an Verkaufsständen u. auf Märkten	234	24 848	.	.
47.81	Eh.m. Nahrungs-, Genussmitteln, Getränken, Tabakwaren an Verkaufsständen u. auf Märkten	92	14 260	.	.
47.82	Eh.m. Textilien, Bekleidung, Schuhen an Verkaufsständen u. auf Märkten	124	9 252	.	.
47.89	Eh.m. sonst. Gütern an Verkaufsständen u. auf Märkten	18	1 335	18	1 335
47.9	Eh., nicht in Verkaufsräumen, an Verkaufsständen o. auf Märkten	560	369 258	.	.
47.91	Versand- u. Internet-Einzelhandel	218	115 373	.	.
47.99	Sonst. Eh., nicht in Verkaufsräumen, an Verkaufsständen o. auf Märkten	342	253 885	293	132 451
47.99.1	Eh. vom Lager mit Brennstoffen	93	204 560	80	109 429
94	Lieferungen				

Noch 3. Umsatzsteuerpflichtige und deren Li

Kenn- zeich- nung	Wirtschaftszweig	Steuer- pflichtige	Lieferungen u. Leistungen	Davon Umsatzsteuerpflichtige	
				Einzelunternehmen	
		Anzahl	1 000 EUR	Anzahl	1 000 EUR

.	.	16	18 201	.	47.52.1
.	.	36	80 525	.	47.52.3
10	6 858	18	8 527	-	47.53
25	42 407	24	19 834	-	47.54
.	.	44	63 978	.	47.59
.	.	37	61 005	.	47.59.1
.	.	.	.	-	47.59.2
3	162	-	-	-	47.59.3
8	4 490	.	.	.	47.59.9
.	.	45	30 875	.	47.6
6	5 371	7	3 675	-	47.61
16	2 731	14	4 579	-	47.62
.	.	.	.	-	47.62.1
.	.	.	.	-	47.62.2
-	-	-	-	-	47.63
20	11 928	.	.	.	47.64
8	2 341	9	12 143	-	47.64.1
12	9 587	.	.	.	47.64.2
.	.	.	.	-	47.65
189	91 880	173	279 328	6	641 47.7
30	13 028	30	13 699	-	47.71
13	8 990	11	22 673	-	47.72
.	.	.	.	-	47.72.1
.	.	.	.	-	47.72.2
.	.	.	.	-	47.73
.	.	32	89 450	.	47.74
.	.	.	.	-	47.75
.	.	.	.	.	47.76
.	.	.	.	.	47.76.1
13	7 892	5	12 062	-	47.76.2
.	.	.	.	.	47.77
51	26 768	58	108 105	-	47.78
13	5 951	13	7 560	-	47.78.1
3	413	4	1 146	-	47.78.2
4	501	4	1 339	-	47.78.3
31	19 904	37	98 059	-	47.78.9
.	.	.	.	.	47.79
.	.	-	-	-	47.79.1
-	-	-	-	-	47.79.2
12	1 997	.	.	.	47.79.9
.	.	.	.	.	47.8
.	.	.	.	.	47.81
-	-	.	.	-	47.82
-	-	-	-	-	47.89
.	.	.	.	.	47.9
23	57 029	.	.	.	47.91
.	.	25	96 896	.	47.99
.	.	7	77 723	.	47.99.1

und Leistungen 2010 nach Rechtsformen und Wirtschaftszweigen

und deren Umsätze mit der Rechtsform						Kenn- zeich- nung
Personengesellschaften		Kapitalgesellschaften		sonstige Rechtsformen		
Anzahl	1 000 EUR	Anzahl	1 000 EUR	Anzahl	1 000 EUR	

47.99.9	Sonst. Eh. a.n.g. (nicht in Verkaufsräumen)	249	49 325	213	23 023
<b>H</b>	<b>Verkehr u. Lagerei</b>	<b>2 698</b>	<b>2 021 493</b>	<b>2 098</b>	<b>705 986</b>
49	Landverkehr u. Transport in Rohrfernleitungen	1 752	1 061 363	1 452	481 069
49.1	Personenbeförderung im Eisenbahnfernverkehr	.	.	.	.
49.2	Güterbeförderung im Eisenbahnverkehr	4	1 646	.	.
49.3	Sonst. Personenbeförderung im Landverkehr	676	365 617	568	120 690
49.31	Personenbeförderung im Nahverkehr zu Lande (oh. Taxi)	48	150 646	18	11 178
49.32	Betrieb v. Taxis	515	122 614	489	93 654
49.39	Sonst. Personenbeförderung im Landverkehr a.n.g.	113	92 357	61	15 857
49.39.1	Personenbeförderung im Omnibus-Linienfernverkehr	42	47 595	.	.
49.39.2	Personenbeförderung im Omnibus-Gelegenheitsverkehr	64	42 825	43	10 936
49.39.9	Personenbeförderung im Landverkehr a.n.g.	7	1 937	.	.
49.4	Güterbeförderung im Straßenverkehr, Umzugstransporte	1 065	665 218	881	360 096
49.41	Güterbeförderung im Straßenverkehr	1 049	661 526	.	.
49.42	Umzugstransporte	16	3 691	.	.
49.5	Transport in Rohrfernleitungen	.	.	-	-
50	Schifffahrt	89	29 263	.	.
50.1	Personenbeförderung i.d. See- u. Küstenschifffahrt	.	.	-	-
50.3	Personenbeförderung i.d. Binnenschifffahrt	.	.	.	.
50.4	Güterbeförderung i.d. Binnenschifffahrt	60	20 126	51	15 829
51	Luftfahrt	9	4 555	.	.
51.1	Personenbeförderung i.d. Luftfahrt	.	.	.	.
51.2	Güterbeförderung i.d. Luftfahrt u. Raumtransport	.	.	.	.
52	Lagerei, Erbrg.v. sonst. Dienstleistungen für den Verkehr	624	866 844	.	.
52.1	Lagerei	21	13 735	.	.
52.2	Erbrg.v. sonst. Dienstleistungen für den Verkehr	603	853 109	.	.
52.21	Erbrg.v.sonst. Dienstleistungen für den Landverkehr	44	12 463	25	5 490
52.21.1	Betrieb v. Parkhäusern u. Parkplätzen	5	424	.	.
52.21.3	Betrieb v. Verkehrswegen für Schienenfahrzeuge	3	306	.	.
52.21.4	Betrieb v. Bahnhöfen für den Personenverkehr einschl. Omnibusbahnhöfe	13	5 170	.	.
52.21.9	Erbrg.v. sonst. Dienstleistungen für den Landverkehr a.n.g.	23	6 563	17	4 950
52.22	Erbrg.v. sonst. Dienstleistungen für die Schifffahrt	6	12 132	.	.
52.23	Erbrg.v. sonst. Dienstleistungen für die Luftfahrt	.	.	3	143
52.24	Frachtumschlag	.	.	-	-
52.29	Erbrg.v. sonst. Dienstleistungen für den Verkehr a.n.g.	544	822 919	.	.
52.29.1	Spedition	478	758 130	.	.
52.29.9	Erbrg.v. Dienstleistungen f.d. Verkehr a.n.g.	66	64 790	40	13 412
53	Post-, Kurier- u. Expressdienste	224	59 468	191	30 022
53.2	Sonst. Post-, Kurier- u. Expressdienste	224	59 468	191	30 022
<b>I</b>	<b>Gastgewerbe</b>	<b>5 063</b>	<b>876 153</b>	<b>4 354</b>	<b>571 009</b>
55	Beherbergung	848	243 854	586	105 312
55.1	Hotels, Gasthöfe u. Pensionen	730	210 443	518	99 823
55.10.1	Hotels (oh. Hotels garnis)	234	117 733	112	37 710
55.10.2	Hotels garnis	75	34 729	45	15 312
55.10.3	Gasthöfe	210	39 619	182	31 425
55.10.4	Pensionen	211	18 363	179	15 376
55.2	Ferienunterkünfte u.ä. Beherbergungsstätten	60	24 391	26	2 595
55.3	Campingplätze	26	4 818	15	1 109
55.9	Sonstige Beherbergungsstätten	32	4 202	27	1 785
56	Gastronomie	4 215	632 299	3 768	465 697
56.1	Restaurants, Gaststätten, Imbissstuben, Cafés, Eissalons u.Ä. eferungen	3 073	441 916	2 792	341 795

Noch 3. Umsatzsteuerpflichtige und deren Li

Kenn- zeich- nung	Wirtschaftszweig	Steuer- pflichtige	Lieferungen u. Leistungen	Davon Umsatzsteuerpflichtige	
		Anzahl	1 000 EUR	Anzahl	1 000 EUR
56.10.1	Restaurants m. herkömmlicher Bedienung	1 779	265 892	1 599	204 502



.	.	18	19 172	.	47.99.9
<b>169</b>	<b>347 619</b>	<b>392</b>	<b>960 014</b>	<b>39</b>	<b>7 874 H</b>
.	.	176	398 627	.	. 49
-	-	.	.	-	- 49.1
-	-	.	.	-	- 49.2
29	39 149	54	203 502	25	2 276 49.3
.	.	.	.	-	- 49.31
13	23 856	9	4 046	4	1 058 49.32
.	.	.	.	21	1 218 49.39
.	.	.	.	16	887 49.39.1
8	3 939	8	27 618	5	332 49.39.2
3	1 101	.	.	-	- 49.39.9
.	.	.	.	.	. 49.4
.	.	.	.	.	. 49.41
.	.	-	-	-	- 49.42
.	.	-	-	-	- 49.5
9	4 500	.	.	7	1 003 50
.	.	-	-	-	- 50.1
.	.	5	4 016	7	1 003 50.3
.	.	.	.	-	- 50.4
-	-	.	.	.	. 51
-	-	.	.	.	. 51.1
-	-	-	-	-	- 51.2
.	.	186	533 399	.	. 52
.	.	11	6 424	-	- 52.1
.	.	175	526 974	.	. 52.2
.	.	.	.	.	. 52.21
.	.	.	.	.	. 52.21.1
-	-	.	.	-	- 52.21.3
.	.	7	4 682	-	- 52.21.4
-	-	6	1 614	-	- 52.21.9
-	-	.	.	-	- 52.22
-	-	.	.	-	- 52.23
-	-	.	.	-	- 52.24
.	.	150	503 512	.	. 52.29
.	.	130	464 275	.	. 52.29.1
6	12 139	20	39 238	-	- 52.29.9
.	.	.	.	.	. 53
.	.	.	.	.	. 53.2
<b>377</b>	<b>154 267</b>	<b>270</b>	<b>131 219</b>	<b>62</b>	<b>19 658 I</b>
152	75 510	95	48 922	15	14 111 55
123	62 512	84	46 711	5	1 397 55.1
62	43 224	.	.	.	. 55.10.1
16	12 154	.	.	.	. 55.10.2
.	.	12	3 600	.	. 55.10.3
.	.	.	.	.	. 55.10.4
21	9 907	7	1 107	6	10 782 55.2
3	673	4	1 104	4	1 932 55.3
5	2 418	-	-	-	- 55.9
225	78 757	175	82 297	47	5 547 56
170	60 091	94	37 221	17	2 810 56.1

und Leistungen 2010 nach Rechtsformen und Wirtschaftszweigen

97

und deren Umsätze mit der Rechtsform						Kenn- zeich- nung
Personengesellschaften		Kapitalgesellschaften		sonstige Rechtsformen		
Anzahl	1 000 EUR	Anzahl	1 000 EUR	Anzahl	1 000 EUR	
96	36 092	.	.	.	.	56.10.1

56.10.2	Restaurants mit Selbstbedienung	40	30 832	31	22 963
56.10.3	Imbissstuben u.Ä.	863	96 615	816	77 235
56.10.4	Cafés	199	24 758	168	16 837
56.10.5	Eissalons	192	23 820	178	20 257
56.2	Caterer u. Erbrg. sonst. Verpflegungsdienstleistungen	303	91 114	235	48 106
56.21	Event-Caterer	49	7 848	39	4 498
56.29	Erbrg. sonst. Verpflegungsdienstleist.	254	83 266	196	43 608
56.3	Ausschank v. Getränken	839	99 268	741	75 796
56.30.1	Schankwirtschaften	744	83 501	677	69 473
56.30.2	Diskotheken u. Tanzlokale	45	11 110	27	3 212
56.30.3	Bars	19	1 901	13	1 305
56.30.4	Vergnügungslokale	3	338	.	.
56.30.9	Sonst. getränkegeprägte Gastronomie	28	2 418	.	.
<b>J</b>	<b>Information u. Kommunikation</b>	<b>1 249</b>	<b>620 158</b>	<b>806</b>	<b>94 433</b>
58	Verlagswesen	75	158 442	32	8 403
58.1	Verlegen v. Büchern, Zeitschriften; sonst. Verlagswesen (oh. Software)	66	155 252	28	7 764
58.11	Verlegen v. Büchern	10	1 182	.	.
58.13	Verlegen v. Zeitungen	17	115 938	.	.
58.14	Verlegen v. Zeitschriften	9	3 146	.	.
58.19	Sonst. Verlagswesen (ohne Software)	30	34 986	.	.
58.2	Verlegen v. Software	9	3 190	4	638
59	H., Verleih, Vertrieb v. Filmen u. Fernsehprogrammen; Kinos; Verlegen v. Musik	90	50 514	61	12 941
59.1	H.v. Filmen u. Fernsehprogrammen, deren Verleih u. Vertrieb; Kinos	80	34 479	.	.
59.11	H.v. Filmen, Videofilmen u. Fernsehprogrammen	49	24 035	27	5 247
59.13	Filmverleih u. -vertrieb (oh. Videotheken)	23	3 300	.	.
59.14	Kinos	8	7 144	.	.
59.2	Tonstudios; H.v. Hörfunkbeiträgen; Verlegen v. bespielten Tonträgern u. Musikalien	10	16 034	.	.
60	Rundfunkveranstalter	7	17 306	.	.
61	Telekommunikation	26	23 239	.	.
61.1	Leitungsgebundene Telekommunikation	.	.	.	.
61.2	Drahtlose Telekommunikation	.	.	.	.
61.3	Satellitentelekommunikation	3	440	.	.
61.9	Sonstige Telekommunikation	.	.	.	.
62	Erbrg.v. Dienstleistungen der Informationstechnologie	755	289 902	476	49 513
62.01	Programmierungstätigkeiten	328	92 256	203	24 903
62.01.1	Entwicklung u. Programmierung v. Internetpräsentationen	155	35 538	108	12 888
62.01.9	Sonstige Softwareentwicklung	173	56 718	95	12 015
62.02	Erbrg.v. Beratungsleistungen a.d. Gebiet d. Informationstechnologie	204	111 460	147	13 308
62.03	Betrieb v. Datenverarbeitungseinrichtungen für Dritte	76	40 563	41	3 534
62.09	Erbrg.v. sonst. Dienstleistungen der Informationstechnologie	147	45 623	85	7 767
63	Informationsdienstleistungen	296	80 756	218	20 684
63.1	Datenverarbeitg., Hosting, u. damit verbundene Tätigkeiten, Webportale	.	.	.	.
63.9	Erbrg.v. sonst. Informationsdienstleistg.	.	.	.	.
<b>K</b>	<b>Erbrg. v. Finanz- u. Versicherungsdienstleistungen</b>	<b>315</b>	<b>148 608</b>	<b>172</b>	<b>10 282</b>
64	Erbrg.v. Finanzdienstleistungen	.	.	.	.
64.1	Zentralbanken u. Kreditinstitute	.	.	-	-
64.2	Beteiligungsgesellschaften	45	81 878	-	-
64.9	Sonst. Finanzierungsinstitutionen	.	.	.	.
<b>98</b>	<b>eferungen</b>				

Noch 3. Umsatzsteuerpflichtige und deren Li

Kenn- zeich- nung	Wirtschaftszweig	Steuer- pflichtige	Lieferungen u. Leistungen	Davon Umsatzsteuerpflichtige	
		Anzahl	1 000 EUR	Einzelunternehmen	
				Anzahl	1 000 EUR
65	Versicherungen, Rückversicherungen u. Pensionskassen (oh. Sozialversicherung)	.	.	-	-

.	.	.	.	-	- 56.10.2
34	10 892	9	7 675	4	812 56.10.3
.	.	.	.	.	. 56.10.4
11	1 727	3	1 836	-	- 56.10.5
17	10 082	43	31 847	8	1 079 56.2
.	.	.	.	.	. 56.21
.	.	.	.	.	. 56.29
38	8 585	38	13 229	22	1 659 56.3
27	6 707	.	.	.	. 56.30.1
5	1 076	13	6 822	-	- 56.30.2
.	.	.	.	.	. 56.30.3
.	.	.	.	-	- 56.30.4
.	.	3	382	.	. 56.30.9
<b>122</b>	<b>62 392</b>	<b>313</b>	<b>461 875</b>	<b>8</b>	<b>1 458 J</b>
11	8 478	32	141 562	-	- 58
11	8 478	27	139 010	-	- 58.1
-	-	.	.	-	- 58.11
.	.	12	108 574	-	- 58.13
-	-	.	.	-	- 58.14
.	.	.	.	-	- 58.19
-	-	5	2 552	-	- 58.2
11	14 854	18	22 719	-	- 59
.	.	.	.	-	- 59.1
8	3 252	14	15 537	-	- 59.11
.	.	-	-	-	- 59.13
.	.	.	.	-	- 59.14
.	.	.	.	-	- 59.2
.	.	.	.	-	- 60
.	.	.	.	.	. 61
.	.	.	.	-	- 61.1
-	-	.	.	-	- 61.2
-	-	.	.	-	- 61.3
-	-	.	.	.	. 61.9
.	.	199	221 371	.	. 62
.	.	91	57 410	.	. 62.01
.	.	31	17 538	.	. 62.01.1
.	.	60	39 872	.	. 62.01.9
.	.	39	94 421	.	. 62.02
8	1 570	27	35 459	-	- 62.03
.	.	42	34 081	.	. 62.09
.	.	.	.	.	. 63
.	.	.	.	-	- 63.1
.	.	54	51 570	.	. 63.9
.	.	<b>85</b>	<b>92 787</b>	.	. <b>K</b>
.	.	37	84 669	.	. 64
.	.	-	-	.	. 64.1
.	.	.	.	.	. 64.2
-	-	.	.	-	- 64.9

und Leistungen 2010 nach Rechtsformen und Wirtschaftszweigen

99

und deren Umsätze mit der Rechtsform						Kenn- zeich- nung
Personengesellschaften		Kapitalgesellschaften		sonstige Rechtsformen		
Anzahl	1 000 EUR	Anzahl	1 000 EUR	Anzahl	1 000 EUR	

- - - - - 65

65.1	Versicherungen	.	.	-	-
66	Mit Finanz- u. Versicherungsdienstleistungen verbundene Tätigkeiten	233	44 705	.	.
66.1	Mit Finanzdienstleistungen verbundene Tätigkeiten	96	36 594	.	.
66.2	Mit Versicherungsdienstleistungen u. Pensionskassen verbunden Tätigkeiten	137	8 110	125	7 040
66.21	Risiko- u. Schadensbewertung	7	511	7	511
66.22	Tätigkeit v. Versicherungsmakler(inne)n	127	7 402	.	.
66.29	Sonst. m. Versicherungsdienstleistungen u. Pensionskassen verbundene Tätigkeiten	3	197	.	.
<b>L / 68</b>	<b>Grundstücks- u. Wohnungswesen</b>	<b>3 079</b>	<b>1 208 674</b>	<b>1 544</b>	<b>153 991</b>
68.1	Kauf u. Verkauf v. eigenen Grundstücken, Gebäuden u. Wohnungen	150	50 984	.	.
68.2	Vermietung, Verpachtung v. eigenen o. geleaste Grundstücken, Gebäuden, Wohnungen	2 058	986 623	1 032	89 628
68.3	Verm. u. Verwaltg. v. Grundstücken, Gebäuden u. Wohnungen f. Dritte	871	171 067	.	.
68.31	Vermittlung v. Grundstücken, Gebäuden u. Wohnungen für Dritte	456	76 505	.	.
68.32	Verwaltung v. Grundstücken, Gebäuden u. Wohnungen für Dritte	415	94 562	173	18 797
<b>M</b>	<b>Erbrg.v. freiberufl. u. wissenschaftl. u. technischen Dienstleistungen</b>	<b>7 483</b>	<b>1 919 407</b>	<b>5 594</b>	<b>713 363</b>
69	Rechts- u. Steuerberatung, Wirtschaftsprüfung	1 883	381 052	1 466	210 451
69.1	Rechtsberatung	1 089	191 857	.	.
69.10.2	Rechtsanwaltskanzleien ohne Notariat	927	148 908	.	.
69.10.3	Notariate	85	27 633	.	.
69.10.4	Patentanwaltskanzleien	6	498	6	498
69.10.9	Erbrg. sonst. juristischer Dienstlsg. a.n.g.	71	14 818	61	7 138
69.2	Wirtschaftsprüfung u. Steuerberatung; Buchführung	794	189 195	.	.
69.20.1	Praxen v. Wirtschaftsprüfer(inne)n, Wirtschaftsprüfungsgesellschaften	21	8 619	.	.
69.20.2	Praxen v. vereidigten Buchprüfer(inne)n, Buchprüfungsgesellschaften	7	3 282	.	.
69.20.3	Praxen v. Steuerbevollmächtigten, Steuerberater(inne)n,-gesellschaften	603	164 258	429	80 196
69.20.4	Buchführung (oh. Datenverarbeitungsdienste)	163	13 036	145	10 281
70	Verwaltg. u. Führung v. Unternehmen u. Betrieben; Unternehmensberatg.	759	379 699	410	36 931
70.1	Verwaltung u. Führung v. Unternehmen u. Betrieben	164	199 608	.	.
70.2	Public-Relations-u. Unternehmensberatg.	595	180 092	.	.
70.21	Public-Relations-Beratung	36	6 169	.	.
70.22	Unternehmensberatung	559	173 923	376	32 637
71	Architektur- u. Ingenieurbüros; techn., physikal. u. chem. Untersuchung	3 097	794 773	2 305	295 274
71.1	Architektur- u. Ingenieurbüros	2 959	718 155	2 227	284 323
71.11	Architekturbüros	390	75 335	302	32 820
71.11.1	Architekturbüros für Hochbau	228	54 753	162	18 374
71.11.2	Büros für Innenarchitektur	29	3 688	25	2 161
71.11.3	Architekturbüros für Orts-, Regional- u. Landesplanung	63	7 109	51	4 722
71.11.4	Architekturbüros für Garten- u. Landschaftsgestaltung	70	9 786	64	7 563
71.12	Ingenieurbüros	2 569	642 820	1 925	251 503
71.12.1	Ingenieurbüros für bautechnische Gesamtplanung	1 195	276 091	883	105 894
71.12.2	Ingenieurbüros für technische Fachplanung u. Ingenieurdesign	788	227 819	565	72 029
71.12.3	Vermessungsbüros	107	28 309	86	19 196
71.12.9	Sonstige Ingenieurbüros	479	110 601	391	54 385
71.2	Technische, physikalische u. chemische Untersuchung	138	76 618	78	10 950
72	Forschung u. Entwicklung	192	71 233	66	6 294
72.1	Forschung u. Entwicklung i.B. Natur-, Ingenieur-, Agrarwissenschaft u. Medizin	176	67 763	58	5 393

-	-	-	-	.	. 65.1
.	.	48	8 118	-	- 66
.	.	41	7 694	-	- 66.1
5	646	7	424	-	- 66.2
-	-	-	-	-	- 66.21
5	646	.	.	-	- 66.22
-	-	.	.	-	- 66.29
<b>980</b>	<b>134 748</b>	<b>478</b>	<b>688 996</b>	<b>77</b>	<b>230 939 L / 68</b>
51	13 938	74	32 365	.	. 68.1
799	92 898	157	573 665	70	230 431 68.2
130	27 912	247	82 966	.	. 68.3
45	6 174	95	29 295	.	. 68.31
85	21 737	152	53 671	5	356 68.32
<b>739</b>	<b>342 643</b>	<b>1 103</b>	<b>842 219</b>	<b>47</b>	<b>21 182 M</b>
282	108 806	130	59 742	5	2 052 69
205	72 452	.	.	.	. 69.1
196	64 947	.	.	-	- 69.10.2
.	.	-	-	-	- 69.10.3
-	-	-	-	-	- 69.10.4
.	.	.	.	.	. 69.10.9
77	36 355	.	.	.	. 69.2
.	.	.	.	.	. 69.20.1
.	.	.	.	-	- 69.20.2
.	.	109	52 029	.	. 69.20.3
.	.	.	.	-	- 69.20.4
53	79 668	285	260 604	11	2 496 70
14	73 643	134	122 323	.	. 70.1
39	6 025	151	138 281	.	. 70.2
.	.	10	3 059	.	. 70.21
.	.	141	135 222	.	. 70.22
292	123 179	489	366 093	11	10 227 71
.	.	453	328 413	.	. 71.1
.	.	39	16 617	.	. 71.11
30	21 052	.	.	.	. 71.11.1
4	1 527	-	-	-	- 71.11.2
.	.	.	.	-	- 71.11.3
.	.	.	.	-	- 71.11.4
.	.	414	311 796	.	. 71.12
.	.	196	131 072	.	. 71.12.1
65	27 126	153	127 762	5	901 71.12.2
.	.	9	4 154	.	. 71.12.3
32	7 408	56	48 808	-	- 71.12.9
.	.	36	37 680	.	. 71.2
10	4 213	101	54 758	15	5 968 72
.	.	97	53 013	.	. 72.1

Kenn- zeich- nung	Wirtschaftszweig	Steuer- pflichtige	Lieferungen u. Leistungen	Davon Umsatzsteuerpflichtige	
				Einzelunternehmen	
		Anzahl	1 000 EUR	Anzahl	1 000 EUR
72.11	Forschung u. Entwicklung i.B. Biotechnologie	11	2 067	4	189
72.19	Sonst. Forschung u. Entwicklung i.B. Natur-, Ingenieur-, Agrarwissenschaft, Medizin	165	65 696	54	5 204
72.2	Forschung, Entwicklung i.B. Rechts-, Wirtschafts-, Sozial-, Kulturwissenschaft	16	3 470	8	900
73	Werbung u. Marktforschung	617	114 613	503	56 441
73.1	Werbung	598	111 650	.	.
73.11	Werbeagenturen	580	109 660	.	.
73.12	Vermarktung u. Vermittlung v. Werbezeiten u. Werbeflächen	18	1 990	14	1 475
73.2	Markt- u. Meinungsforschung	19	2 963	.	.
74	Sonst. freiberufliche, wissenschaftliche u. technische Tätigkeiten	615	113 903	545	54 871
74.1	Ateliers f. Textil-, Schmuck-, Grafik-Design	132	20 600	.	.
74.10.1	Industrie-, Produkt- u. Mode-Design	20	2 703	.	.
74.10.2	Grafik- u. Kommunikationsdesign	50	3 220	44	2 254
74.10.3	Interior Design u. Raumgestaltung	62	14 677	.	.
74.2	Fotografie u. Fotolabors	159	53 226	.	.
74.3	Übersetzen u. Dolmetschen	62	4 515	58	4 281
74.30.1	Übersetzen	5	206	.	.
74.30.2	Dolmetschen	57	4 309	.	.
74.9	Sonst. freiberufliche, wissenschaftliche u. technische Tätigkeit a.n.g.	262	35 563	225	20 907
75	Veterinärwesen	320	64 134	299	53 102
75.00.1	Tierarztpraxen	293	61 305	.	.
75.00.9	Sonstiges Veterinärwesen	27	2 829	.	.
<b>N</b>	<b>Erbrg.v. sonst. wirtschaftlichen Dienstleistungen</b>	<b>3 212</b>	<b>1 374 436</b>	<b>2 290</b>	<b>399 992</b>
77	Verm.v. beweglichen Sachen	463	320 586	290	136 342
77.1	Verm.v. Kraftwagen	120	107 312	86	69 113
77.11	Verm.v. Kraftwagen mit einem Gesamtgewicht v. 3,5 t o. weniger	89	82 150	66	64 898
77.12	Verm.v. Kraftwagen mit einem Gesamtgewicht v. mehr als 3,5 t	31	25 162	20	4 215
77.2	Verm.v. Gebrauchsgütern	.	.	67	13 366
77.21	Verm.v. Sport- u. Freizeitgeräten	.	.	6	682
77.22	Videotheken	27	1 826	21	937
77.29	Verm.v. sonst. Gebrauchsgütern	51	31 904	40	11 747
77.3	Verm.v. Maschinen, Geräten u. sonst. beweglichen Sachen	255	177 723	137	53 864
77.31	Verm.v. landwirtschaftlichen Maschinen u. Geräten	23	16 794	.	.
77.32	Verm.v. Baumaschinen u. -geräten	103	76 686	55	34 561
77.33	Verm.v. Büromaschinen, Datenverarbeitungsgeräten u. -einrichtungen	9	3 024	.	.
77.34	Verm.v. Wasserfahrzeugen	5	328	5	328
77.35	Verm.v. Luftfahrzeugen	3	248	.	.
77.39	Verm.v. sonst. Maschinen, Geräten u. beweglichen Sachen a.n.g.	112	80 643	62	15 003
77.4	Leasing v. nichtfinanziellen immateriellen Vermögensgegenständen (oh. Copyrights)	.	.	-	-
78	Vermittlung u. Überlassung v.Arbeitskräften	300	274 263	.	.
78.1	Vermittlung v. Arbeitskräften	157	84 161	109	10 896
78.2	Befristete Überlassung v. Arbeitskräften	123	174 014	.	.
78.3	Sonstige Überlassung v. Arbeitskräften	20	16 088	5	410
79	Reisebüros, -veranstalter, Erbrg. sonst. Reservierungsdienstleistungen	261	48 626	.	.
79.1	Reisebüros u. Reiseveranstalter	255	47 747	177	18 287
79.11	Reisebüros	218	33 646	161	15 860
79.12	Reiseveranstalter	37	14 101	16	2 427
79.9	Erbrg. sonst. Reservierungsdienstleistg.	6	879	.	.
80	Wach- u. Sicherheitsdienste sowie Detekteien	191	115 138	.	.
80.1	Private Wach- u. Sicherheitsdienste	131	102 329	65	13 361

und deren Umsätze mit der Rechtsform						Kenn- zeich- nung
Personengesellschaften		Kapitalgesellschaften		sonstige Rechtsformen		
Anzahl	1 000 EUR	Anzahl	1 000 EUR	Anzahl	1 000 EUR	
-	-	7	1 878	-	-	72.11
.	.	90	51 135	.	.	72.19
.	.	4	1 745	.	.	72.2
.	.	64	47 743	.	.	73
.	.	60	46 363	3	357	73.1
.	.	.	.	3	357	73.11
.	.	.	.	-	-	73.12
.	.	4	1 381	.	.	73.2
36	5 871	.	.	.	.	74
13	1 347	.	.	-	-	74.1
.	.	-	-	-	-	74.10.1
6	965	-	-	-	-	74.10.2
.	.	.	.	-	-	74.10.3
.	.	.	.	-	-	74.2
.	.	.	.	.	.	74.3
-	-	.	.	.	.	74.30.1
.	.	-	-	-	-	74.30.2
18	4 199	19	10 456	-	-	74.9
.	.	.	.	-	-	75
19	10 874	.	.	-	-	75.00.1
.	.	-	-	-	-	75.00.9
312	248 582	581	720 183	29	5 680	N
78	87 874	92	95 646	3	723	77
7	3 327	27	34 873	-	-	77.1
3	249	20	17 004	-	-	77.11
4	3 078	7	17 869	-	-	77.12
.	.	8	965	-	-	77.2
.	.	.	.	-	-	77.21
.	.	.	.	-	-	77.22
6	19 657	5	500	-	-	77.29
58	63 329	57	59 807	3	723	77.3
6	2 388	.	.	.	.	77.31
17	18 925	31	23 200	-	-	77.32
.	.	.	.	-	-	77.33
-	-	-	-	-	-	77.34
.	.	-	-	-	-	77.35
.	.	19	23 857	.	.	77.39
.	.	-	-	-	-	77.4
.	.	126	231 377	.	.	78
9	2 099	35	69 721	4	1 446	78.1
8	14 418	79	147 160	.	.	78.2
.	.	12	14 497	.	.	78.3
.	.	45	22 594	.	.	79
.	.	.	.	.	.	79.1
30	4 317	27	13 469	-	-	79.11
.	.	.	.	.	.	79.12
-	-	.	.	-	-	79.9
43	30 676	39	67 359	.	.	80
.	.	33	60 010	.	.	80.1

Kenn- zeich- nung	Wirtschaftszweig	Steuer- pflichtige	Lieferungen u. Leistungen	Davon Umsatzsteuerpflichtige	
		Anzahl	1 000 EUR	Einzelunternehmen	
				Anzahl	1 000 EUR
80.2	Sicherheitsdienste mithilfe v. Überwachungs- u. Alarmsystemen	16	5 364	.	.
80.3	Detekteien	44	7 445	41	3 251
81	Gebäudebetreuung; Garten- u. Landschaftsbau	1 368	419 588	1 094	165 493
81.1	Hausmeisterdienste	381	37 360	333	29 242
81.2	Reinigung v. Gebäuden, Straßen u. Verkehrsmitteln	627	254 455	524	88 170
81.21	Allgemeine Gebäudereinigung	302	203 755	221	47 878
81.22	Spezielle Reinigung v. Gebäuden u. Reinigung v. Maschinen	263	35 073	260	34 223
81.22.1	Schornsteinreinigung	242	29 701	242	29 701
81.22.9	Sonst. spez. Reinigung v. Gebäuden u. Maschinen	21	5 371	18	4 521
81.29	Reinigung a.n.g.	62	15 627	43	6 068
81.29.1	Reinigung v. Verkehrsmitteln	13	3 733	.	.
81.29.2	Desinfektion u. Schädlingsbekämpfung	31	7 156	19	2 613
81.29.9	Sonst. Reinigung a.n.g.	18	4 737	.	.
81.3	Garten- u. Landschaftsbau, Erbrg.v. sonst. gärtnerischen Dienstleistg.	360	127 773	237	48 081
81.30.1	Garten- u. Landschaftsbau	336	124 704	218	45 826
81.30.9	Erbrg.v. sonst. gärtnerischen Dienstleistungen	24	3 068	19	2 256
82	Erbrg.v.wirtschftl. Dienstleistg. f. Unternehmen u. Privatpersonen a.n.g.	629	196 236	.	.
82.1	Sekretariats- u. Schreibdienste, Copy-Shops	147	8 303	138	7 758
82.11	Allg. Sekretariats- u. Schreibdienste	53	2 032	49	1 885
82.19	Copy-Shops; Erbrg. sonst. spezieller Sekretariatsdienste	94	6 271	89	5 873
82.2	Call Center	39	18 651	18	2 221
82.3	Messe-, Ausstellungs- u. Kongressveranstalter	86	18 810	.	.
82.9	Erbrg. sonst. wirtschaftlicher Dienstleistungen				
	für Unternehmen u. Privatpersonen	357	150 472	241	23 128
82.91	Inkassobüros u. Auskunftfeien	19	25 318	10	1 010
82.91.1	Inkassobüros	15	24 291	.	.
82.91.2	Auskunftfeien	4	1 027	.	.
82.92	Abfüllen u. Verpacken	16	39 838	9	3 511
82.99	Erbrg. sonst. wirtschaftlicher Dienstleistungen				
	für Unternehmen u. Privatpersonen a.n.g.	322	85 316	222	18 607
82.99.1	Versteigerungsgewerbe	6	499	.	.
82.99.9	Erbrg.v. anderen wirtschaftlichen Dienstleistungen				
	für Unternehmen u. Privatpersonen a.n.g.	316	84 817	.	.
<b>P / 85</b>	<b>Erziehung u. Unterricht</b>	<b>799</b>	<b>193 944</b>	<b>654</b>	<b>57 252</b>
85.1	Kindergärten u. Vorschulen	.	.	.	.
85.3	Weiterführende Schulen	.	.	17	1 360
85.31	Allgem. bildende weiterführende Schulen	.	.	.	.
85.32	Berufsbildende weiterführende Schulen	24	7 260	.	.
85.4	Tertiärer u. post-sekundärer, nicht tertiärer Unterricht	22	38 628	12	8 181
85.41	Post-sekundärer, nicht tertiärer Unterricht	11	878	.	.
85.42	Tertiärer Unterricht	11	37 749	.	.
85.5	Sonstiger Unterricht	741	147 107	618	47 384
85.51	Sport- u. Freizeitunterricht	50	2 933	41	1 959
85.52	Kulturunterricht	36	3 185	33	2 325
85.53	Fahr- u. Flugschulen	391	38 902	358	25 114
85.59	Sonst. Unterricht a.n.g.	264	102 087	186	17 987
85.59.2	Berufliche Erwachsenenbildung	219	90 696	.	.
85.6	Erbrg.v. Dienstleistungen f.d. Unterricht	.	.	7	327
<b>Q</b>	<b>Gesundheits- u. Sozialwesen</b>	<b>799</b>	<b>891 468</b>	<b>566</b>	<b>99 249</b>
86	Gesundheitswesen	544	642 815	.	.
86.1	Krankenhäuser	21	498 584	.	.
86.2	Arzt- u. Zahnarztpraxen	293	92 006	.	.
<b>104</b>	<b>eferungen</b>				

Noch 3. Umsatzsteuerpflichtige und deren Li



und deren Umsätze mit der Rechtsform						Kenn- zeich- nung
Personengesellschaften		Kapitalgesellschaften		sonstige Rechtsformen		
Anzahl	1 000 EUR	Anzahl	1 000 EUR	Anzahl	1 000 EUR	
.	.	.	.	-	-	80.2
.	.	.	.	-	-	80.3
82	64 071	185	189 584	7	440	81
21	2 510	23	5 284	4	324	81.1
.	.	.	.	.	.	81.2
.	.	.	.	-	-	81.21
-	-	3	850	-	-	81.22
-	-	-	-	-	-	81.22.1
-	-	3	850	-	-	81.22.9
.	.	13	8 796	.	.	81.29
.	.	.	.	-	-	81.29.1
3	500	9	4 043	-	-	81.29.2
.	.	.	.	.	.	81.29.9
.	.	.	.	.	.	81.3
.	.	.	.	.	.	81.30.1
.	.	.	.	.	.	81.30.9
56	41 140	94	113 622	.	.	82
.	.	3	335	.	.	82.1
.	.	.	.	.	.	82.11
.	.	.	.	-	-	82.19
.	.	17	15 894	.	.	82.2
.	.	13	12 386	-	-	82.3
46	40 347	61	85 007	9	1 989	82.9
.	.	.	.	-	-	82.91
.	.	.	.	-	-	82.91.1
.	.	-	-	-	-	82.91.2
.	.	.	.	-	-	82.92
39	13 538	52	51 181	9	1 989	82.99
.	.	-	-	-	-	82.99.1
.	.	52	51 181	9	1 989	82.99.9
.	.	<b>99</b>	<b>81 798</b>	.	.	<b>P / 85</b>
-	-	.	.	-	-	85.1
3	504	6	5 474	.	.	85.3
.	.	.	.	-	-	85.31
.	.	.	.	.	.	85.32
.	.	.	.	.	.	85.4
.	.	.	.	.	.	85.41
.	.	.	.	.	.	85.42
25	14 456	89	75 760	9	9 507	85.5
.	.	.	.	-	-	85.51
.	.	.	.	-	-	85.52
.	.	27	13 244	.	.	85.53
.	.	57	61 679	.	.	85.59
.	.	.	.	.	.	85.59.2
-	-	.	.	-	-	85.6
<b>76</b>	<b>44 388</b>	<b>80</b>	<b>377 993</b>	<b>77</b>	<b>369 839</b>	<b>Q</b>
69	40 966	37	263 299	.	.	86
.	.	.	.	.	.	86.1
.	.	.	.	-	-	86.2

Kenn- zeich- nung	Wirtschaftszweig	Steuer- pflichtige	Lieferungen u. Leistungen	Davon Umsatzsteuerpflichtige	
		Anzahl	1 000 EUR	Einzelunternehmen	
				Anzahl	1 000 EUR
86.21	Arztpraxen für Allgemeinmedizin	54	11 917	51	10 073
86.22	Facharztpraxen	121	37 966	.	.
86.23	Zahnarztpraxen	118	42 124	91	26 372
86.9	Gesundheitswesen a.n.g.	230	52 224	177	21 283
86.90.1	Praxen v. psychologischen Psychotherapeut(inn)en	20	2 368	.	.
86.90.2	Massage-, Krankengymnastik-, Praxen v. medizinischen Bademeistern, Hebammen u.ä.	38	6 110	.	.
86.90.3	Heilpraktikerpraxen	3	236	3	236
86.90.9	Sonst. selbst. Tätigkeiten im Gesundheitswesen	169	43 511	127	14 578
87	Heime (ohne Erholungs- u. Ferienheime)	49	169 996	.	.
87.1	Pflegeheime	35	122 160	.	.
87.2	Stationäre Einrichtungen z. psychosozialen Betreuung, Suchtbekämpfung u.Ä.	.	.	-	-
87.3	Altenheime; Alten- u. Behindertenwohnheime	8	13 621	-	-
87.9	Sonstige Heime (ohne Erholungs- u. Ferienheime)	.	.	-	-
88	Sozialwesen (ohne Heime)	206	78 658	.	.
88.1	Soziale Betreuung älterer Menschen u. Behinderter	55	18 557	39	5 933
88.10.1	Ambulante soziale Dienste	46	17 933	30	5 310
88.10.2	Sonst. soziale Betreuung älterer Menschen u. Behinderter	9	624	9	624
88.9	Sonstiges Sozialwesen (ohne Heime)	151	60 101	.	.
88.91	Tagesbetreuung v. Kindern	4	258	4	258
88.99	Sonstiges Sozialwesen a.n.g.	147	59 843	.	.
<b>R</b>	<b>Kunst, Unterhaltung u. Erholung</b>	<b>1 451</b>	<b>508 493</b>	<b>1 070</b>	<b>109 812</b>
90	Kreative, künstlerische u. unterhaltende Tätigkeiten	544	52 345	502	32 229
90.01	Darstellende Kunst	129	9 836	116	8 337
90.02	Erbrg.v. Dienstleistungen f. d. darstellende Kunst	20	2 084	15	902
90.03	Künstlerisches u. schriftstellerisches Schaffen	372	22 871	365	21 258
90.04	Betrieb v. Kultur- u. Unterhaltungseinrichtungen	23	17 553	6	1 732
91	Bibliotheken, Archive, Museen, botanische, zoologisch Gärten	28	9 100	7	1 711
91.02	Museen	12	3 081	.	.
91.03	Betrieb v. historischen Stätten u. Gebäuden u. ähnlichen Attraktionen	7	528	.	.
91.04	Botanische u. zoologische Gärten sowie Naturparks	9	5 490	.	.
92	Spiel-, Wett- u. Lotteriewesen	178	222 572	127	29 459
93	Erbrg.v. Dienstleistungen des Sports, der Unterhaltung u. der Erholung	701	224 476	434	46 413
93.1	Erbrg.v. Dienstleistungen des Sports	335	162 773	147	17 931
93.11	Betrieb v. Sportanlagen	89	110 939	34	3 264
93.12	Sportvereine	87	18 152	.	.
93.13	Fitnesszentren	117	22 408	80	11 930
93.19	Erbrg.v. sonst. Dienstleistungen des Sports	42	11 275	.	.
93.2	Erbrg.v. sonst. Dienstleistungen der Unterhaltung u. der Erholung	366	61 703	287	28 482
93.21	Vergnügungs- u. Themenparks	72	10 497	64	6 398
93.29	Erbrg.v. Dienstleistungen d. Unterhaltung u. Erholung a.n.g.	294	51 206	223	22 084
<b>S</b>	<b>Erbrg.v. sonst. Dienstleistungen</b>	<b>6 045</b>	<b>847 514</b>	<b>5 180</b>	<b>461 962</b>
94	Interessenvertretungen sowie kirchl. u. sonst. religiöse Vereinigungen (ohne Sozialwesen und Sport)	252	108 835	54	2 842
94.1	Wirtschafts- u. Arbeitgeberverbände, Berufsorganisationen	16	7 348	.	.
94.11	Wirtschafts- u. Arbeitgeberverbände	11	6 968	-	-
94.12	Berufsorganisationen	5	379	.	.
94.9	Kirchl. Vereinigungen; politische Parteien, Interessenvertretungen, Vereinigungen a.n.g.	236	101 487	.	.
95	Reparatur v. Datenverarbeitungsgeräten u. Gebrauchsgütern	352	54 025	309	42 445
95.1	Reparatur v. Datenverarbeitungs- u. Telekommunikationsgeräten	33	7 015	24	4 201
106					

Noch 3. Umsatzsteuerpflichtige und deren Li

Kenn-		Steuer-	Lieferungen	Davon Umsatzsteuerpflichtige
-------	--	---------	-------------	------------------------------

und deren Umsätze mit der Rechtsform						Kenn- zeich- nung
Personengesellschaften		Kapitalgesellschaften		sonstige Rechtsformen		
Anzahl	1 000 EUR	Anzahl	1 000 EUR	Anzahl	1 000 EUR	
3	1 844	-	-	-	-	- 86.21
.	.	.	.	-	-	- 86.22
27	15 753	-	-	-	-	- 86.23
20	5 159	20	8 627	13	17 155	86.9
.	.	-	-	-	-	- 86.90.1
7	1 320	.	.	-	-	- 86.90.2
-	-	-	-	-	-	- 86.90.3
.	.	.	.	13	17 155	86.90.9
.	.	22	84 152	21	76 467	87
-	-	.	.	15	50 820	87.1
-	-	-	-	.	.	. 87.2
.	.	.	.	.	.	. 87.3
.	.	.	.	.	.	. 87.9
.	.	21	30 542	.	.	. 88
.	.	7	1 093	.	.	. 88.1
.	.	7	1 093	.	.	. 88.10.1
-	-	-	-	-	-	- 88.10.2
.	.	14	29 449	.	.	. 88.9
-	-	-	-	-	-	- 88.91
.	.	14	29 449	.	.	. 88.99
99	36 088	145	304 320	137	58 273	R
.	.	12	12 972	.	.	. 90
13	1 500	-	-	-	-	- 90.01
.	.	.	.	-	-	- 90.02
7	1 613	-	-	-	-	- 90.03
.	.	.	.	.	.	. 90.04
.	.	7	5 389	.	.	. 91
.	.	3	1 229	6	1 217	91.02
-	-	-	-	.	.	. 91.03
-	-	4	4 160	.	.	. 91.04
11	4 366	40	188 748	-	-	- 92
59	24 649	86	97 212	122	56 201	93
30	11 573	57	82 636	101	50 633	93.1
15	7 666	21	62 993	19	37 015	93.11
-	-	4	4 646	.	.	. 93.12
.	.	23	6 534	.	.	. 93.13
.	.	9	8 462	-	-	- 93.19
29	13 076	29	14 577	21	5 568	93.2
3	868	5	3 231	-	-	- 93.21
26	12 208	24	11 346	21	5 568	93.29
305	69 684	294	154 223	266	161 645	S
-	-	.	.	.	.	. 94
-	-	.	.	.	.	. 94.1
-	-	.	.	.	.	. 94.11
-	-	-	-	.	.	. 94.12
-	-	.	.	176	79 775	94.9
24	6 173	.	.	.	.	. 95
.	.	.	.	-	-	- 95.1

und Leistungen 2010 nach Rechtsformen und Wirtschaftszweigen

und deren Umsätze mit der Rechtsform	Kenn-
--------------------------------------	-------

zeichnung	Wirtschaftszweig	pflichtige	u. Leistungen	Einzelunternehmen	
		Anzahl	1 000 EUR	Anzahl	1 000 EUR
95.11	Reparatur v. Datenverarbeitungs- u. peripheren Geräten	30	6 664	21	3 850
95.12	Reparatur v. Telekommunikationsgeräten	3	351	3	351
95.2	Reparatur v. Gebrauchsgütern	319	47 010	285	38 245
95.21	Reparatur v. Geräten d. Unterhaltungselektronik	16	2 610	.	.
95.22	Reparatur v. elektrischen Haushalts- u. Gartengeräten	67	13 945	56	11 423
95.23	Reparatur v. Schuhen u. Lederwaren	44	3 305	.	.
95.24	Reparatur v. Möbeln u. Einrichtungsgegenständen	11	709	11	709
95.25	Reparatur v. Uhren u. Schmuck	54	5 213	54	5 213
95.29	Reparatur v. sonst. Gebrauchsgütern	127	21 227	108	15 266
96	Erbrg.v. sonst. überwiegend persönlichen Dienstleistungen	5 441	684 654	4 817	416 675
96.01	Wäscherei u. chemische Reinigung	153	40 539	133	19 849
96.02	Frisör- u. Kosmetiksalons	1 977	184 413	1 821	121 424
96.02.1	Frisörsalons	1 292	149 704	1 165	88 575
96.02.2	Kosmetiksalons	685	34 708	656	32 849
96.03	Bestattungswesen	170	49 183	125	30 958
96.03.1	Bestattungsinstitute	163	45 039	.	.
96.03.2	Friedhöfe u. Krematorien	7	4 144	.	.
96.04	Saunas, Solarien, Bäder u. Ä.	74	12 332	57	6 435
96.09	Erbrg.v. sonst. Dienstleistungen a.n.g.	3 067	398 188	2 681	238 009
<b>Insgesamt</b>		<b>66 600</b>	<b>58 706 251</b>	<b>48 473</b>	<b>11 354 014</b>

Personengesellschaften		Kapitalgesellschaften		sonstige Rechtsformen		zeichnung
Anzahl	1 000 EUR	Anzahl	1 000 EUR	Anzahl	1 000 EUR	
.	.	.	.	-	.	- 95.11
-	-	.	-	-	-	- 95.12
.	.	11	2 717	.	.	. 95.2
-	-	.	.	-	-	- 95.21
7	1 070	4	1 452	-	-	- 95.22
.	.	-	-	-	-	- 95.23
-	-	-	-	-	-	- 95.24
-	-	-	-	-	-	- 95.25
.	.	.	.	.	.	. 95.29
281	63 511	266	129 284	77	75 185	96
.	.	9	14 644	.	.	. 96.01
82	8 678	60	44 541	14	9 770	96.02
.	.	52	43 632	.	.	. 96.02.1
.	.	8	908	.	.	. 96.02.2
.	.	21	8 399	.	.	. 96.03
17	4 207	.	.	.	.	. 96.03.1
.	.	.	.	.	.	. 96.03.2
.	.	7	2 148	.	.	. 96.04
162	40 054	169	59 552	55	60 573	96.09
<b>6 946</b>	<b>9 202 599</b>	<b>9 935</b>	<b>35 870 451</b>	<b>1 246</b>	<b>2 279 187</b>	<b>Insg.</b>

Kenn- zeich- nung	Wirtschaftszweig	Steuer- pflich- tige	Lieferungen und Leistungen	Steuerpflichtige Umsätze			
				zu 19 %		zu 7 %	
		Anzahl	1 000 EUR	Fälle	1 000 EUR	Fälle	1 000 EUR
<b>A</b>	<b>Land-u. Forstwirtschaft, Fischerei</b>	<b>2 441</b>	<b>2 074 411</b>	<b>2 290</b>	<b>426 178</b>	<b>2 142</b>	<b>1 601 700</b>
01	Landwirtschaft, Jagd u. damit verbundene Tätigkeiten	2 254	1 968 024	2 104	331 993	2 033	1 596 213
01.1	Anbau einjähriger Pflanzen	554	369 892	505	45 517	524	320 904
01.2	Anbau mehrjähriger Pflanzen	51	15 984	46	8 272	42	7 320
01.3	Betrieb v. Baumschulen sowie Anbau v. Pflanzen zu Vermehrungszwecken	37	12 936	37	7 239	33	5 453
01.4	Tierhaltung	306	336 548	280	35 976	261	290 828
01.5	Gemischte Landwirtschaft	1 099	1 059 860	1 029	143 828	1 055	894 713
01.6	Erbrg.v. landwirtschaftl. Dienstleistungen	207	172 804	207	91 162	118	76 995
02	Forstwirtschaft u. Holzeinschlag	173	104 236	172	93 612	95	3 915
02.1	Forstwirtschaft	26	47 660	26	41 762	18	1 517
02.2	Holzeinschlag	62	33 046	61	29 155	42	1 710
02.4	Erbrg.v. Dienstleistungen für die Forstwirtschaft u. Holzeinschlag	85	23 530	85	22 695	35	689
03	Fischerei u. Aquakultur	14	2 152	14	574	.	.
03.1	Fischerei	7	769	7	236	.	.
03.2	Aquakultur	7	1 383	7	338	7	1 045
<b>B</b>	<b>Bergbau u. Gewinnung v. Steinen u. Erden</b>	<b>57</b>	<b>605 347</b>	<b>57</b>	<b>517 725</b>	.	.
05	Kohlenbergbau	.	.	.	.	.	.
05.2	Braunkohlenbergbau	.	.	.	.	.	.
08	Gewinnung v. Steinen u. Erden, sonst. Bergbau	50	79 681	50	78 368	.	.
08.1	Gewinn. v. Natursteinen, Kies, Sand, Ton u.Kaolin	.	.	.	.	.	.
08.9	Sonst. Bergbau; Gew.v. Steinen u. Erden a.n.g.	.	.	.	.	-	-
09	Erbrg.v. Dienstleistungen f.d. Bergbau u. f.d. Gew.v. Steinen u. Erden	.	.	.	.	.	.
09.1	Erbrg.v. Dienstleistungen f.d. Gew.v. Erdöl u. Erdgas	.	.	.	.	.	.
09.9	Erbrg.v. Dienstleistungen f.d. sonst. Bergbau u. d. Gew.v. Steinen u. Erden	.	.	.	.	-	-
<b>C</b>	<b>Verarbeitendes Gewerbe</b>	<b>5 193</b>	<b>22 716 464</b>	<b>5 106</b>	<b>14 580 129</b>	<b>1 371</b>	<b>2 363 085</b>
10	Herstellung v. Nahrungs- u. Futtermitteln	779	2 457 695	751	202 783	745	2 004 116
10.1	Schlachten u. Fleischverarbeitung	257	424 652	244	25 968	248	385 155
10.2	Fischverarbeitung	5	8 202	5	40	.	.
10.3	Obst- u. Gemüseverarbeitung	24	158 660	23	18 666	20	133 363
10.4	H.v. pflanzl. u. tierischen Ölen u. Fetten	6	8 409	6	1 190	.	.
10.5	Milchverarbeitung	37	382 861	34	9 822	36	350 174
10.6	Mahl- u. Schälsmühlen, H.v. Stärke u. -erzeugnissen	18	639 709	17	116 587	15	426 011
10.7	H.v. Back- u. Teigwaren	377	421 898	368	12 640	372	336 741
10.8	H.v. sonst. Nahrungsmitteln	32	344 930	31	10 529	30	300 679
10.9	H.v. Futtermitteln	23	68 373	23	7 342	14	57 845
11	Getränkeherstellung	36	1 707 874	36	1 593 336	15	1 045
13	H.v. Textilien	53	85 742	53	67 582	3	2
13.3	Veredlung v. Textilien u. Bekleidung	19	7 099	19	7 054	-	-
13.9	H.v. sonst. Textilwaren	34	78 643	34	60 528	3	2
14	H.v. Bekleidung	53	6 681	53	6 519	3	112
14.1	H.v. Bekleidung (ohne Pelzbekleidung)	.	.	.	.	.	.
14.2	H.v. Pelzwaren	.	.	.	.	-	-

Steuerpflichtige Umsätze				Steuerfreie Umsätze						Kenn- zeich- nung
zu anderen Steuersätzen		nach § 24 Abs.1 UStG		zusammen		darunter				
						mit Vorsteuerabzug		ohne Vorsteuerabzug		
Fälle	1 000 EUR	Fälle	1 000 EUR	Fälle	1 000 EUR	Fälle	1 000 EUR	Fälle	1 000 EUR	
.	.	.	.	411	42 750	131	15 199	306	27 551	A
.	.	.	.	398	36 652	126	14 770	297	21 882	01
16	319	-	-	78	3 082	24	818	60	2 264	01.1
.	.	.	.	8	46	4	3	4	44	01.2
.	.	-	-	.	.	3	12	.	.	01.3
8	442	-	-	59	9 229	24	4 872	40	4 357	01.4
30	432	.	.	.	.	54	5 123	.	.	01.5
9	34	-	-	30	4 265	17	3 942	15	323	01.6
4	- 167	-	-	11	6 091	5	429	7	5 662	02
.	.	-	-	.	.	.	.	.	.	02.1
.	.	-	-	.	.	.	.	3	1 642	02.2
.	.	-	-	.	.	.	.	.	.	02.4
-	-	-	-	.	.	-	-	.	.	03
-	-	-	-	.	.	-	-	.	.	03.1
-	-	-	-	-	-	-	-	-	-	03.2
.	.	-	-	12	11 743	8	2 490	6	9 253	B
-	-	-	-	.	.	.	.	.	.	05
-	-	-	-	.	.	.	.	.	.	05.2
.	.	-	-	.	.	.	.	.	.	08
.	.	-	-	.	.	.	.	.	.	08.1
-	-	-	-	-	-	-	-	-	-	08.9
-	-	-	-	.	.	.	.	-	-	09
-	-	-	-	-	-	-	-	-	-	09.1
-	-	-	-	.	.	.	.	-	-	09.9
391	- 88	-	-	1 221	5 399 217	1 085	5 378 864	252	20 353	C
10	25	-	-	64	250 699	46	249 483	25	1 216	10
5	- 1	-	-	8	13 530	.	.	.	.	10.1
-	-	-	-	.	.	-	-	.	.	10.2
-	-	-	-	7	6 631	.	.	.	.	10.3
-	-	-	-	.	.	.	.	-	-	10.4
-	-	-	-	7	22 866	.	.	.	.	10.5
-	-	-	-	4	97 053	4	96 279	3	774	10.6
-	-	-	-	14	72 503	7	72 402	9	101	10.7
.	.	-	-	.	.	13	33 644	.	.	10.8
.	.	-	-	.	.	4	2 949	.	.	10.9
8	- 53	-	-	10	113 210	7	113 163	5	46	11
5	64	-	-	22	18 084	18	18 064	4	20	13
.	.	-	-	.	.	.	.	-	-	13.3
.	.	-	-	.	.	.	.	4	20	13.9
.	.	-	-	.	.	5	43	.	.	14
.	.	-	-	.	.	.	.	.	.	14.1
-	-	-	-	.	.	.	.	-	-	14.2

Kenn- zeich- nung	Wirtschaftszweig	Steuer- pflich- tige	Lieferungen und Leistungen	Steuerpflichtige Umsätze			
				zu 19 %		zu 7 %	
		Anzahl	1 000 EUR	Fälle	1 000 EUR	Fälle	1 000 EUR
14.3	H.v. Bekleidung aus gewirktem u. gestricktem Stoff	.	.	.	.	.	.
15	H.v. Leder, Lederwaren u. Schuhen	56	14 083	56	10 286	18	2 886
15.1	H.v. Leder u. Lederwaren (oh. H.v. Lederbekleidung)	27	4 338	27	4 031	.	.
15.2	H.v. Schuhen	29	9 745	29	6 255	.	.
16	H.v. Holz-, Flecht-, Korb- u. Korkwaren (oh. Möbel)	263	337 957	262	191 206	47	14 705
16.1	Säge-, Hobel- u. Holzimprägnierwerke	32	34 770	32	16 736	.	.
16.2	H.v. sonst. Holz-, Kork-, Flecht- u. Korbwaren (oh. Möbel)	231	303 187	230	174 470	.	.
17	H.v. Papier, Pappe u. Waren daraus	28	732 514	28	511 213	.	.
17.1	H.v. Holz- u. Zellstoff, Papier, Karton u. Pappe	.	.	.	.	.	.
17.2	H.v. Waren aus Papier, Karton u. Pappe	.	.	.	.	.	.
18	H.v. Druckerzeugnissen; Vervielfältigung v. bespielten Ton-, Bild- u. Datenträgern	201	184 759	201	149 774	86	24 881
18.1	H.v. Druckerzeugnissen	193	183 194	193	148 297	.	.
18.2	Vervielfältigung v. bespielten Ton-, Bild- u. Datenträgern	8	1 565	8	1 476	.	.
19	Kokerei u. Mineralölverarbeitung	.	.	.	.	.	.
19.2	Mineralölverarbeitung	.	.	.	.	.	.
20	H.v. chemischen Erzeugnissen	144	6 576 382	143	4 808 789	23	200 845
20.1	H.v. chemischen Grundstoffen, Dünge- mitteln, Kunststoffen u. synthetischem Kautschuk in Primärformen	66	5 857 586	65	4 389 047	11	194 237
20.2	H.v. Schädlingsbekämpfungs-, Pflanzenschutz- u. Desinfektionsmitteln	.	.	.	.	.	.
20.3	H.v. Anstrichmitteln, Druckfarben u. Kitten	.	.	.	.	.	.
20.4	H.v. Seifen, Wasch-, Reinigungs- u. Körperpflegemitteln sowie Duftstoffen	17	65 251	17	52 121	.	.
20.5	H.v. sonst. chemischen Erzeugnissen	50	563 745	50	308 856	.	.
20.6	H.v. Chemiefasern	.	.	.	.	.	.
21	H.v. pharmazeutischen Erzeugnissen	15	269 414	15	178 521	6	959
21.1	H.v. pharmazeutischen Grundstoffen	.	.	.	.	.	.
21.2	H.v. pharmazeutischen Spezialitäten u. sonst. pharmazeutischen Erzeugnissen	.	.	.	.	.	.
22	H.v. Gummi- u. Kunststoffwaren	186	1 083 243	186	682 780	11	171
22.1	H.v. Gummiwaren	57	153 944	57	123 005	3	- 9
22.2	H.v. Kunststoffwaren	129	929 300	129	559 775	8	180
23	H.v. Glas, Glaswaren, Keramik, Verarbeitung v. Steinen u. Erden	313	588 940	311	474 107	19	545
23.1	H.v. Glas u. Glaswaren	37	209 371	37	144 238	4	11
23.2	H.v. feuerfesten keramischen Werkstoffen u. Waren	.	.	.	.	.	.
23.3	H.v. keramischen Baumaterialien	8	10 897	8	6 113	.	.
23.4	H.v. sonst. Porzellan- u. keramischen Erzeugnissen	24	6 255	24	5 140	.	.
23.6	H.v. Erzeugnissen aus Beton, Zement u. Gips	65	195 234	63	169 057	.	.
23.7	Be- u. Verarbeitung v. Naturwerksteinen u. Natursteinen a.n.g.	165	88 177	165	82 289	5	189
23.9	H.v. Schleifkörpern, -mitteln, sonst. Erzeugn. a. nichtmetall. Mineralien a.n.g.	.	.	.	.	.	.



Steuerpflichtige Umsätze				Steuerfreie Umsätze						Kenn- zeich- nung
zu anderen Steuersätzen		nach § 24 Abs.1 UStG		zusammen		darunter				
						mit Vorsteuerabzug		ohne Vorsteuerabzug		
Fälle	1 000 EUR	Fälle	1 000 EUR	Fälle	1 000 EUR	Fälle	1 000 EUR	Fälle	1 000 EUR	
-	-	-	-	-	-	-	-	-	-	14.3
.	.	-	-	.	.	8	889	.	.	15
-	-	-	-	.	.	.	.	-	-	15.1
.	.	-	-	7	639	.	.	.	.	15.2
23	8	-	-	36	109 683	28	109 362	10	320	16
.	.	-	-	4	6 242	4	6 242	-	-	16.1
.	.	-	-	32	103 441	24	103 121	10	320	16.2
.	.	-	-	17	220 528	17	220 522	4	6	17
.	.	-	-	.	.	.	.	.	.	17.1
.	.	-	-	.	.	.	.	.	.	17.2
16	1	-	-	50	9 722	44	9 160	12	562	18
16	1	-	-	.	.	40	9 118	.	.	18.1
-	-	-	-	.	.	4	42	.	.	18.2
-	-	-	-	.	.	.	.	-	-	19
-	-	-	-	.	.	.	.	-	-	19.2
11	- 243	-	-	95	1 565 747	93	1 564 514	11	1 233	20
5	- 349	-	-	44	1 273 558	42	1 272 676	5	882	20.1
-	-	-	-	.	.	.	.	-	-	20.2
-	-	-	-	.	.	.	.	.	.	20.3
.	.	-	-	.	.	.	.	-	-	20.4
.	.	-	-	32	248 041	.	.	.	.	20.5
-	-	-	-	.	.	.	.	-	-	20.6
.	.	-	-	.	.	9	86 086	.	.	21
.	.	-	-	.	.	.	.	.	.	21.1
.	.	-	-	.	.	.	.	-	-	21.2
22	- 47	-	-	95	393 806	90	393 788	10	18	22
6	- 97	-	-	20	30 051	.	.	.	.	22.1
16	50	-	-	75	363 756	.	.	.	.	22.2
42	- 485	-	-	57	101 287	49	101 103	17	184	23
6	- 483	-	-	15	62 544	.	.	.	.	23.1
-	-	-	-	.	.	.	.	.	.	23.2
.	.	-	-	.	.	.	.	-	-	23.3
.	.	-	-	6	739	4	735	3	5	23.4
.	.	-	-	17	20 332	11	20 289	7	43	23.6
20	2	-	-	11	1 509	.	.	.	.	23.7
-	-	-	-	.	.	.	.	.	.	23.9

Kenn- zeich- nung	Wirtschaftszweig	Steuer- pflich- tige	Lieferungen und Leistungen	Steuerpflichtige Umsätze			
				zu 19 %		zu 7 %	
		Anzahl	1 000 EUR	Fälle	1 000 EUR	Fälle	1 000 EUR
24	Metallerzeugung u. -bearbeitung	107	1 578 592	107	672 709	5	59
24.1	Erzeugung v. Roheisen, Stahl u. Ferrolegierungen	20	15 128	20	12 728	-	-
24.2	H.v. Stahlrohren, Rohrform-, -verschluss- u. -verbindungsstücken a. Stahl	17	113 804	17	64 203	-	-
24.3	Sonst. erste Bearbeitung v. Eisen u. Stahl	.	.	.	.	-	-
24.4	Erzeugung u. erste Bearbeitung v. NE-Metallen	.	.	.	.	.	.
24.5	Gießereien	32	252 960	32	153 618	.	.
25	H.v. Metallerzeugnissen	1 479	2 139 814	1 454	1 724 606	64	320
25.1	Stahl- u. Leichtmetallbau	435	930 722	431	754 202	18	26
25.2	H.v. Metalltanks u. -behältern; H.v. Heiz- körpern u. -kesseln f. Zentralheizungen	28	72 264	24	57 962	.	.
25.3	H.v. Dampfkesseln (oh. Zentralheizungskessel)	.	.	.	.	.	.
25.4	H.v. Waffen u. Munition	.	.	.	.	.	.
25.5	H.v. Schmiede-, Press-, Zieh- u. Stanz- teilen, metallurgischen Erzeugnissen	27	74 340	27	54 161	.	.
25.6	Oberflächenveredlung u. Wärme- behandlung; Mechanik a.n.g.	705	525 325	691	399 355	25	137
25.7	H.v. Schneidwaren, Werkzeug-, Schlössern, Beschlägen aus unedlen Metallen	103	86 815	103	77 830	6	39
25.9	H.v. sonstigen Metallwaren	174	348 716	171	301 554	7	8
26	H.v. Datenverarbeitungsgeräten, elektronischen u. optischen Erzeugnissen	164	1 572 059	163	953 699	21	3 003
26.1	H.v. elektronischen Bauelementen u. Leiterplatten	39	1 415 443	38	833 647	.	.
26.2	H.v. Datenverarbeitungsgeräten u. peripheren Geräten	17	19 911	17	19 020	.	.
26.3	H.v. Geräten u. Einrichtungen d. Telekommunikationstechnik	23	13 117	23	12 303	3	128
26.4	H.v. Geräten der Unterhaltungselektronik	.	.	.	.	.	.
26.5	H.v. Mess-, Kontroll-, Navigations- u.ä. Instrumenten u. Vorrichtungen; H.v. Uhren	57	84 709	57	66 368	3	1
26.6	H.v. Bestrahlungs- u. Elektrotherapie- u. elektromedizinischen Geräten	.	.	.	.	.	.
26.7	H.v. optischen u. fotografischen Instrumenten u. Geräten	5	3 221	5	2 530	.	.
27	H.v. elektrischen Ausrüstungen	122	447 325	122	357 662	7	69
27.1	H.v. Elektromotoren, Transformatoren, Verteilungs- u. -schalteinrichtungen	49	311 987	49	237 235	.	.
27.2	H.v. Batterien u. Akkumulatoren	.	.	.	.	-	-
27.3	H.v. Kabeln u. elektr. Installationsmaterial	27	46 295	27	40 216	.	.
27.4	H.v. elektrischen Lampen u. Leuchten	.	.	.	.	-	-
27.5	H.v. Haushaltsgeräten	.	.	.	.	-	-
27.9	H.v. sonst. elektrischen Ausrüstungen u. Geräten a.n.g.	35	70 405	35	62 071	.	.
28	Maschinenbau	373	1 809 039	373	1 170 341	30	622
28.1	H.v. nicht wirtschaftszweigspezifischen Maschinen	73	476 022	73	356 468	.	.
28.2	H.v. sonst. nicht wirtschaftszweig- spezifischen Maschinen	145	729 255	145	400 773	10	21
28.3	H.v. land- u. forstwirtschaftl. Maschinen	.	.	.	.	.	.
28.4	H.v. Werkzeugmaschinen	.	.	.	.	-	-

Steuerpflichtige Umsätze				Steuerfreie Umsätze						Kenn- zeich- nung
zu anderen Steuersätzen		nach § 24 Abs.1 UStG		zusammen		darunter				
						mit Vorsteuerabzug		ohne Vorsteuerabzug		
Fälle	1 000 EUR	Fälle	1 000 EUR	Fälle	1 000 EUR	Fälle	1 000 EUR	Fälle	1 000 EUR	
11	115	-	-	37	900 886	.	.	.	.	24
.	.	-	-	.	.	.	.	.	.	24.1
-	-	-	-	7	47 836	.	.	.	.	24.2
-	-	-	-	-	-	-	-	-	-	24.3
.	.	-	-	.	.	.	.	.	.	24.4
.	.	-	-	16	98 966	16	98 966	-	-	24.5
117	- 317	-	-	249	200 624	222	196 429	47	4 195	25
36	- 308	-	-	77	34 230	66	33 595	17	636	25.1
.	.	-	-	10	13 172	10	13 172	-	-	25.2
.	.	-	-	.	.	.	.	.	.	25.3
-	-	-	-	.	.	.	.	-	-	25.4
5	31	-	-	.	.	11	19 364	.	.	25.5
46	23	-	-	71	75 035	62	74 940	13	95	25.6
6	41	-	-	21	8 344	.	.	.	.	25.7
21	- 31	-	-	54	39 320	50	36 476	11	2 844	25.9
14	- 87	-	-	75	610 320	70	609 953	10	368	26
.	.	-	-	23	581 441	.	.	.	.	26.1
.	.	-	-	.	.	.	.	-	-	26.2
3	0	-	-	6	50	.	.	.	.	26.3
-	-	-	-	.	.	.	.	.	.	26.4
7	- 15	-	-	32	14 788	31	14 662	4	127	26.5
.	.	-	-	.	.	.	.	.	.	26.6
-	-	-	-	.	.	.	.	-	-	26.7
6	8	-	-	37	59 144	36	59 030	7	114	27
.	.	-	-	17	49 622	.	.	.	.	27.1
.	.	-	-	.	.	.	.	.	.	27.2
.	.	-	-	.	.	6	3 850	.	.	27.3
-	-	-	-	.	.	.	.	-	-	27.4
-	-	-	-	.	.	.	.	-	-	27.5
.	.	-	-	.	.	.	.	-	-	27.9
50	825	-	-	194	589 241	175	579 278	38	9 963	28
.	.	-	-	36	117 683	.	.	.	.	28.1
19	- 472	-	-	69	288 604	63	279 723	12	8 881	28.2
.	.	-	-	.	.	.	.	.	.	28.3
.	.	-	-	.	.	.	.	.	.	28.4

Kenn- zeich- nung	Wirtschaftszweig	Steuer- pflich- tige	Lieferungen und Leistungen	Steuerpflichtige Umsätze			
				zu 19 %		zu 7 %	
		Anzahl	1 000 EUR	Fälle	1 000 EUR	Fälle	1 000 EUR
28.9	H.v. Maschinen für sonst. bestimmte Wirtschaftszweige	120	495 135	120	306 660	13	593
29	H.v. Kraftwagen u. Kraftwagenteilen	75	193 579	75	167 923	4	11
29.1	H.v. Kraftwagen u. -motoren	6	3 960	6	3 924	.	.
29.2	H.v. Karosserien, Aufbauten u. Anhängern	47	143 633	47	124 160	.	.
29.3	H.v. Teilen u. Zubehör für Kraftwagen	22	45 986	22	39 840	.	.
30	Sonstiger Fahrzeugbau	.	.	.	.	.	.
30.1	Schiff- u. Bootsbau	16	22 865	16	22 255	.	.
30.2	Schienenfahrzeugbau	11	45 031	11	33 704	-	-
30.3	Luft- u. Raumfahrzeugbau	.	.	.	.	-	-
30.9	H.v. Fahrzeugen a.n.g.	18	117 051	18	88 312	-	-
31	H.v. Möbeln	141	152 755	141	135 348	9	43
32	H.v. sonstigen Waren	374	205 505	346	97 877	235	98 410
32.1	H.v. Münzen, Schmuck u. ähnlichen Erzeugnissen	57	10 511	57	10 330	3	1
32.2	H.v. Musikinstrumenten	.	.	.	.	.	.
32.3	H.v. Sportgeräten	.	.	.	.	.	.
32.4	H.v. Spielwaren	4	282	4	266	-	-
32.5	H.v. medizinischen u. zahnmedizinischen Apparaten u. Materialien	251	138 381	224	41 059	225	95 712
32.9	H.v. Erzeugnissen a.n.g.	37	53 258	36	43 354	4	2 696
33	Reparatur u. Installation v. Maschinen u. Ausrüstungen	180	227 362	179	208 987	7	12
33.1	Reparatur v. Metallerzeugnissen, Maschinen u. Ausrüstungen	109	121 942	109	113 628	.	.
33.2	Installation v. Maschinen u. Ausrüstungen a.n.g.	71	105 420	70	95 360	.	.
<b>D / 35</b>	<b>Energieversorgung</b>	<b>561</b>	<b>4 073 623</b>	<b>558</b>	<b>3 885 352</b>	<b>85</b>	<b>117 019</b>
35.1	Elektrizitätsversorgung	471	3 185 411	469	3 028 995	52	90 057
35.2	Gasversorgung	38	203 037	37	200 244	14	2 748
35.3	Wärme- u. Kälteversorgung	52	685 175	52	656 113	19	24 214
<b>E</b>	<b>Wasserversorgung; Abwasser- u. Abfallentsorgung, Beseitigung v. Umweltverschmutzungen</b>	<b>415</b>	<b>970 825</b>	<b>412</b>	<b>759 507</b>	<b>78</b>	<b>166 437</b>
36	Wasserversorgung	48	239 639	45	71 254	44	164 204
37	Abwasserentsorgung	42	106 713	42	103 864	.	.
38	Sammlung, Behandlung u. Beseitigung v. Abfällen; Rückgewinnung	299	601 652	299	565 812	27	454
38.1	Sammlung v. Abfällen	66	141 139	66	139 075	5	150
38.2	Abfallbehandlung u. -beseitigung	67	127 105	67	126 242	8	78
38.3	Rückgewinnung	166	333 408	166	300 495	14	227
39	Beseitigung v. Umweltverschmutzungen u. sonst. Entsorgung	26	22 821	26	18 577	.	.
<b>F</b>	<b>Baugewerbe</b>	<b>12 165</b>	<b>5 173 819</b>	<b>11 836</b>	<b>3 853 725</b>	<b>294</b>	<b>5 888</b>
41	Hochbau	834	882 570	817	672 423	22	872
41.1	Erschließung v. Grundstücken; Bauträger	109	111 989	107	94 346	.	.
41.2	Bau v. Gebäuden	725	770 581	710	578 078	.	.
42	Tiefbau	354	682 414	332	484 394	7	69
42.1	Bau v. Straßen u. Bahnverkehrsstrecken	221	395 958	206	278 499	.	.
42.2	Leitungstiefbau u. Kläranlagenbau	81	69 480	76	40 633	-	-
42.9	Sonstiger Tiefbau	52	216 976	50	165 262	.	.
43	Vorbereitende Baustellenarbeiten, Bauinstallation u. sonst. Ausbaugewerbe	10 977	3 608 835	10 687	2 696 907	265	4 948

Steuerpflichtige Umsätze				Steuerfreie Umsätze						Kenn- zeich- nung
zu anderen Steuersätzen		nach § 24 Abs.1 UStG		zusammen		darunter				
						mit Vorsteuerabzug		ohne Vorsteuerabzug		
Fälle	1 000 EUR	Fälle	1 000 EUR	Fälle	1 000 EUR	Fälle	1 000 EUR	Fälle	1 000 EUR	
16	1 316	-	-	70	180 889	61	179 845	20	1 044	28.9
6	63	-	-	35	25 381	31	24 440	10	941	29
-	-	-	-	.	.	.	.	-	-	29.1
.	.	-	-	22	19 309	.	.	.	.	29.2
.	.	-	-	.	.	11	5 734	.	.	29.3
.	.	-	-	.	.	.	.	.	.	30
.	.	-	-	6	453	.	.	.	.	30.1
.	.	-	-	.	.	.	.	-	-	30.2
-	-	-	-	.	.	.	.	-	-	30.3
.	.	-	-	.	.	5	28 339	.	.	30.9
17	- 72	-	-	27	11 645	21	11 579	8	66	31
11	37	-	-	47	9 075	33	8 759	15	316	32
.	.	-	-	.	.	6	85	.	.	32.1
-	-	-	-	.	.	.	.	.	.	32.2
.	.	-	-	.	.	.	.	-	-	32.3
-	-	-	-	-	-	-	-	-	-	32.4
.	.	-	-	.	.	14	1 361	.	.	32.5
5	36	-	-	8	7 114	8	7 114	-	-	32.9
12	72	-	-	30	3 710	29	3 653	6	57	33
8	43	-	-	.	.	18	2 738	.	.	33.1
4	30	-	-	.	.	11	915	.	.	33.2
40	- 1 849	-	-	37	12 929	10	5 036	30	7 893	D / 35
24	- 1 646	-	-	24	9 664	.	.	.	.	35.1
3	- 68	-	-	6	105	.	.	.	.	35.2
13	- 134	-	-	7	3 160	.	.	.	.	35.3
73	- 2 476	-	-	80	35 214	49	26 940	36	8 274	E
31	- 2 437	-	-	7	6 605	.	.	.	.	36
.	.	-	-	.	.	.	.	.	.	37
34	- 10	-	-	68	27 404	.	.	.	.	38
12	- 13	-	-	20	876	13	607	9	269	38.1
9	- 18	-	-	11	41	.	.	.	.	38.2
13	21	-	-	37	26 487	26	26 290	13	197	38.3
.	.	-	-	.	.	.	.	.	.	39
752	- 5 111	-	-	479	38 920	229	17 262	268	21 658	F
59	- 2 182	-	-	76	19 536	20	3 044	57	16 492	41
.	.	-	-	20	11 636	-	-	20	11 636	41.1
.	.	-	-	56	7 901	20	3 044	37	4 857	41.2
28	- 1 466	-	-	18	1 830	11	1 597	10	233	42
18	- 2 001	-	-	.	.	7	166	.	.	42.1
3	- 189	-	-	3	1	.	.	.	.	42.2
7	725	-	-	.	.	.	.	3	169	42.9
665	- 1 464	-	-	385	17 554	198	12 621	201	4 933	43

Kenn- zeich- nung	Wirtschaftszweig	Steuer- pflich- tige	Lieferungen und Leistungen	Steuerpflichtige Umsätze			
				zu 19 %		zu 7 %	
		Anzahl	1 000 EUR	Fälle	1 000 EUR	Fälle	1 000 EUR
43.1	Abbrucharbeiten u. vorbereitende Baustellenarbeiten	261	106 828	249	72 583	14	866
43.2	Bauinstallation	4 437	1 788 640	4 303	1 329 167	118	2 580
43.3	Sonstiger Ausbau	4 441	954 865	4 341	718 135	99	1 290
43.9	Sonstige spezialisierte Bautätigkeiten	1 838	758 502	1 794	577 022	34	211
<b>G</b>	<b>Handel; Instandhaltung u. Reparatur v. Kraftfahrzeugen</b>	<b>13 575</b>	<b>12 481 412</b>	<b>13 477</b>	<b>9 925 479</b>	<b>4 827</b>	<b>2 111 342</b>
45	Handel m. Kraftfahrzeugen; Instandhaltung u. Reparatur v. Kfz	2 845	2 828 084	2 841	2 724 666	141	1 598
45.1	Handel mit Kraftwagen	1 098	2 228 336	1 095	2 133 473	58	821
45.2	Instandhaltung u. Reparatur v. Kfz	1 162	404 756	1 162	399 073	48	568
45.3	Handel mit Kraftwagenteilen u. -zubehör	445	156 016	444	153 620	28	149
45.4	Handel m. Krafträdern, Teilen, Zubehör; Instandhaltung u. Rep. v. Krafträdern	140	38 976	140	38 501	7	61
46	Großhandel (oh. Handel m. Kfz)	2 563	4 780 110	2 538	3 315 800	555	1 183 064
46.1	Handelsvermittlung	1 209	308 400	1 205	238 157	130	18 811
46.2	Gh.m. landwirtschaftlichen Grund- stoffen u. lebenden Tieren	101	882 304	95	184 509	94	654 633
46.3	Gh.m. Nahrungs-, Genussmitteln, Getränken u. Tabakwaren	171	667 980	167	283 729	135	362 900
46.4	Gh.m. Gebrauchs- u. Verbrauchsgütern	240	877 884	240	724 946	59	109 216
46.5	Gh.m. Geräten d. Informations- u. Kommunikationstechnik	27	19 180	26	18 948	4	7
46.6	Gh.m. sonst. Maschinen, Ausrüstungen u. Zubehör	278	451 398	274	398 104	31	756
46.7	Sonst. Großhandel	445	1 404 073	443	1 344 196	74	5 413
46.9	Gh o.a.S.	92	168 891	88	123 211	28	31 329
47	Einzelhandel (oh. Handel mit Kfz)	8 167	4 873 217	8 098	3 885 013	4 131	926 679
47.1	Eh.m. Waren verschiedener Art (in Verkaufsräumen)	1 049	880 900	1 043	406 928	727	464 054
47.2	Eh.m. Nahrungs- u. Genussmittel, Getränken, Tabakwaren (in Verkaufsräumen)	837	295 935	802	117 041	740	178 229
47.3	Eh.m. Motorenkraftstoffen (Tankstellen)	255	403 446	255	368 091	247	34 116
47.4	Eh.m. Geräten d. Informations- u. Kommu- nikationstechnik (in Verkaufsräumen)	462	216 606	462	209 612	40	1 157
47.5	Eh.m. sonst. Haushaltsgeräten, Textilien, Heimwerker-, Einrichtungsbedarf (in Verkaufsräumen)	1 152	502 681	1 152	475 472	180	7 858
47.6	Eh.m. Verlagsprodukten, Sportausrüstg. u. Spielwaren (in Verkaufsräumen)	589	154 169	588	120 488	348	32 407
47.7	Eh.m. sonst. Gütern (in Verkaufsräumen)	3 029	2 025 375	3 022	1 830 327	1 567	179 627
47.8	Eh. an Verkaufsständen u. auf Märkten	234	24 848	221	12 095	120	12 625
47.9	Eh., nicht in Verkaufsräumen, an Verkaufsständen o. auf Märkten	560	369 258	553	344 958	162	16 606
<b>H</b>	<b>Verkehr u. Lagerei</b>	<b>2 698</b>	<b>2 021 493</b>	<b>2 686</b>	<b>1 758 720</b>	<b>711</b>	<b>204 944</b>
49	Landverkehr u. Transport in Rohrfernleitungen	1 752	1 061 363	1 747	837 044	621	194 636
49.1	Personenbeförderung im Eisenbahnfernverkehr	.	.	.	.	.	.
49.2	Güterbeförderung im Eisenbahnverkehr	4	1 646	.	.	.	.
49.3	Sonst. Personenbeförderung im Landverkehr	676	365 617	674	177 151	552	177 148

Steuerpflichtige Umsätze				Steuerfreie Umsätze						Kenn- zeich- nung
zu anderen Steuersätzen		nach § 24 Abs.1 UStG		zusammen		darunter				
						mit Vorsteuerabzug		ohne Vorsteuerabzug		
Fälle	1 000 EUR	Fälle	1 000 EUR	Fälle	1 000 EUR	Fälle	1 000 EUR	Fälle	1 000 EUR	
16	- 24	-	-	18	742	13	404	6	338	43.1
301	- 868	-	-	185	4 997	87	3 508	107	1 488	43.2
234	- 575	-	-	108	2 849	62	1 905	48	944	43.3
114	3	-	-	74	8 967	36	6 804	40	2 163	43.9
508	23	-	-	2 277	402 815	1 553	382 196	982	20 616	G
212	- 85	-	-	818	99 909	552	91 003	409	8 906	45
109	- 174	-	-	516	93 178	379	86 580	245	6 598	45.1
82	69	-	-	162	4 283	85	2 281	97	2 002	45.2
17	20	-	-	97	2 034	70	1 881	36	153	45.3
4	1	-	-	43	414	18	261	31	153	45.4
154	41	-	-	560	261 967	472	257 916	138	4 051	46
22	38	-	-	167	45 344	138	44 278	39	1 066	46.1
6	46	-	-	31	43 100	28	42 649	8	451	46.2
11	17	-	-	37	21 320	23	20 662	17	658	46.3
21	- 38	-	-	73	43 682	64	43 084	15	599	46.4
.	.	-	-	.	.	5	118	.	.	46.5
33	- 89	-	-	106	46 148	97	45 979	20	170	46.6
53	73	-	-	97	47 930	81	47 070	25	860	46.7
.	.	-	-	.	.	36	14 078	.	.	46.9
142	66	-	-	899	40 939	529	33 277	435	7 659	47
13	- 3	-	-	136	9 185	63	6 068	86	3 116	47.1
.	.	-	-	.	.	.	.	31	331	47.2
.	.	-	-	.	.	9	985	.	.	47.3
17	13	-	-	89	2 515	43	2 019	56	496	47.4
44	126	-	-	143	5 249	89	4 636	63	613	47.5
4	1	-	-	83	1 111	40	705	48	406	47.6
44	- 68	-	-	267	13 943	179	11 899	102	2 044	47.7
-	-	-	-	8	110	.	.	.	.	47.8
15	- 8	-	-	109	7 056	87	6 660	33	394	47.9
72	- 17	-	-	454	41 363	344	35 449	155	5 913	H
43	- 25	-	-	267	21 023	191	16 633	101	4 390	49
.	.	-	-	.	.	.	.	-	-	49.1
-	-	-	-	-	-	-	-	-	-	49.2
.	.	-	-	.	.	.	.	69	4 087	49.3

Kenn- zeich- nung	Wirtschaftszweig	Steuer- pflich- tige	Lieferungen und Leistungen	Steuerpflichtige Umsätze			
				zu 19 %		zu 7 %	
		Anzahl	1 000 EUR	Fälle	1 000 EUR	Fälle	1 000 EUR
49.4	Güterbeförderung im Straßenverkehr, Umzugstransporte	1 065	665 218	1 062	637 815	64	9 040
49.5	Transport in Rohrfernleitungen	.	.	.	.	-	-
50	Schifffahrt	89	29 263	.	.	27	4 921
50.1	Personenbeförderung i.d. See- u. Küstenschifffahrt	.	.	.	.	-	-
50.3	Personenbeförderung i.d. Binnenschifffahrt	.	.	.	.	.	.
50.4	Güterbeförderung i.d. Binnenschifffahrt	60	20 126	60	19 667	.	.
51	Luftfahrt	9	4 555	.	.	.	.
51.1	Personenbeförderung i.d. Luftfahrt	.	.	.	.	.	.
51.2	Güterbeförderung i.d. Luftfahrt u. Raumtransport	.	.	.	.	-	-
52	Lagerei, Erbrg.v. sonst. Dienstleistungen für den Verkehr	624	866 844	621	839 143	.	.
52.1	Lagerei	21	13 735	21	9 906	.	.
52.2	Erbrg.v. sonst. Dienstleistungen für den Verkehr	603	853 109	600	829 237	41	674
53	Post-, Kurier- u. Expressdienste	224	59 468	224	57 997	19	987
53.2	Sonst. Post-, Kurier- u. Expressdienste	224	59 468	224	57 997	19	987
<b>I</b>	<b>Gastgewerbe</b>	<b>5 063</b>	<b>876 153</b>	<b>5 033</b>	<b>552 382</b>	<b>4 586</b>	<b>307 344</b>
55	Beherbergung	848	243 854	836	131 656	793	99 656
55.1	Hotels, Gasthöfe u. Pensionen	730	210 443	725	122 796	686	86 356
55.2	Ferienunterkünfte u.ä. Beherbergungsstätten	60	24 391	57	5 511	55	9 105
55.3	Campingplätze	26	4 818	26	1 267	.	.
55.9	Sonstige Beherbergungsstätten	32	4 202	28	2 082	.	.
56	Gastronomie	4 215	632 299	4 197	420 726	3 793	207 688
56.1	Restaurants, Gaststätten, Imbissstuben, Cafés, Eissalons u.Ä.	3 073	441 916	3 060	296 205	2 858	142 637
56.2	Caterer u. Erbrg. sonst. Verpflegungsdienstleistungen	303	91 114	299	42 891	270	48 085
56.3	Ausschank v. Getränken	839	99 268	838	81 630	665	16 965
<b>J</b>	<b>Information u. Kommunikation</b>	<b>1 249</b>	<b>620 158</b>	<b>1 240</b>	<b>528 441</b>	<b>172</b>	<b>77 756</b>
58	Verlagswesen	75	158 442	74	107 219	34	49 692
58.1	Verlegen v. Büchern, Zeitschriften; sonst. Verlagswesen (oh. Software)	66	155 252	65	104 097	.	.
58.2	Verlegen v. Software	9	3 190	9	3 122	.	.
59	H., Verleih, Vertrieb v. Filmen u. Fernseh- programmen; Kinos; Verlegen v. Musik	90	50 514	86	26 849	52	22 875
59.1	H.v. Filmen u. Fernsehprogrammen, deren Verleih u. Vertrieb; Kinos	80	34 479	76	11 580	46	22 231
59.2	Tonstudios; H.v. Hörfunkbeiträgen; Verleg. v. bespielten Tonträgern u. Musikalien	10	16 034	10	15 269	6	644
60	Rundfunkveranstalter	7	17 306	7	17 071	.	.
60.1	Hörfunkveranstalter	.	.	.	.	.	.
60.2	Fernsehveranstalter	.	.	.	.	.	.
61	Telekommunikation	26	23 239	26	23 074	.	.
61.1	Leistungsgebundene Telekommunikation	.	.	.	.	-	-
61.2	Drahtlose Telekommunikation	.	.	.	.	-	-
61.3	Satellitentelekommunikation	3	440	3	440	-	-
61.9	Sonstige Telekommunikation	.	.	.	.	.	.



Steuerpflichtige Umsätze				Steuerfreie Umsätze						Kenn- zeich- nung
zu anderen Steuersätzen		nach § 24 Abs.1 UStG		zusammen		darunter				
						mit Vorsteuerabzug		ohne Vorsteuerabzug		
Fälle	1 000 EUR	Fälle	1 000 EUR	Fälle	1 000 EUR	Fälle	1 000 EUR	Fälle	1 000 EUR	
33	18	-	-	176	9 734	156	9 431	32	303	49.4
-	-	-	-	-	-	-	-	-	-	49.5
-	-	-	-	.	.	.	.	.	.	50
-	-	-	-	.	.	.	.	.	.	50.1
-	-	-	-	.	.	.	.	.	.	50.3
-	-	-	-	.	.	8	410	.	.	50.4
-	-	-	-	.	.	.	.	-	-	51
-	-	-	-	.	.	.	.	-	-	51.1
-	-	-	-	-	-	-	-	-	-	51.2
.	.	-	-	151	15 503	127	14 135	42	1 368	52
-	-	-	-	.	.	3	105	.	.	52.1
.	.	-	-	.	.	124	14 030	.	.	52.2
.	.	-	-	.	.	.	.	.	.	53
.	.	-	-	.	.	.	.	.	.	53.2
26	41	-	-	167	13 843	31	1 783	141	12 059	I
11	36	-	-	83	12 173	10	1 150	76	11 024	55
.	.	-	-	.	.	.	.	.	.	55.1
.	.	-	-	.	.	.	.	8	8 623	55.2
.	.	-	-	16	1 414	-	-	16	1 414	55.3
-	-	-	-	.	.	-	-	.	.	55.9
15	5	-	-	84	1 669	21	633	65	1 036	56
10	3	-	-	54	1 067	12	332	42	736	56.1
.	.	-	-	.	.	.	.	7	96	56.2
.	.	-	-	.	.	.	.	16	205	56.3
42	- 321	-	-	173	9 456	92	5 274	91	4 182	J
8	9	-	-	16	1 517	12	1 492	4	25	58
.	.	-	-	13	1 454	.	.	.	.	58.1
.	.	-	-	3	62	.	.	.	.	58.2
.	.	-	-	.	.	.	.	.	.	59
.	.	-	-	.	.	5	206	.	.	59.1
.	.	-	-	.	.	.	.	-	-	59.2
.	.	-	-	.	.	.	.	.	.	60
.	.	-	-	.	.	.	.	.	.	60.1
.	.	-	-	.	.	.	.	-	-	60.2
.	.	-	-	.	.	.	.	.	.	61
.	.	-	-	-	-	-	-	-	-	61.1
-	-	-	-	-	-	-	-	-	-	61.2
-	-	-	-	-	-	-	-	-	-	61.3
-	-	-	-	.	.	.	.	.	.	61.9

Kenn- zeich- nung	Wirtschaftszweig	Steuer- pflich- tige	Lieferungen und Leistungen	Steuerpflichtige Umsätze			
				zu 19 %		zu 7 %	
		Anzahl	1 000 EUR	Fälle	1 000 EUR	Fälle	1 000 EUR
62	Erbrg.v. Dienstleistungen der Informationstechnologie	755	289 902	753	280 037	49	832
63	Informationsdienstleistungen	296	80 756	294	74 190	.	.
63.1	Datenverarbeitung, Hosting, u. damit verbundene Tätigkeiten, Webportale	.	.	.	.	-	-
63.9	Erbrg.v. sonst. Informationsdienstleistg.	.	.	.	.	.	.
<b>K</b>	<b>Erbrg. v. Finanz- u. Versicherungsdienstleistungen</b>	<b>315</b>	<b>148 608</b>	<b>314</b>	<b>126 008</b>	.	.
64	Erbrg.v. Finanzdienstleistungen	.	.	.	.	.	.
64.1	Zentralbanken u. Kreditinstitute	.	.	.	.	.	.
64.2	Beteiligungsgesellschaften	45	81 878	45	61 130	8	3 019
64.9	Sonst. Finanzierungsinstitutionen	.	.	.	.	-	-
65	Versicherungen, Rückversicherungen u. Pensionskassen (oh. Sozialversicherung)	.	.	.	.	.	.
65.1	Versicherungen	.	.	.	.	.	.
66	Mit Finanz- u. Versicherungsdienst- leistungen verbundene Tätigkeiten	233	44 705	232	43 618	15	166
66.1	Mit Finanzdienstleistungen verbundene Tätigkeiten	96	36 594	96	36 391	5	12
66.2	Mit Versicherungsdienstleistungen u. Pensionskassen verbunden Tätigkeiten	137	8 110	136	7 227	10	154
<b>L / 68</b>	<b>Grundstücks- u. Wohnungswesen</b>	<b>3 079</b>	<b>1 208 674</b>	<b>3 044</b>	<b>375 207</b>	<b>330</b>	<b>14 680</b>
68.1	Kauf u. Verkauf v. eigenen Grundstücken, Gebäuden u. Wohnungen	150	50 984	145	31 087	17	912
68.2	Verm., Verpachtg. v. eigenen o. geleasteten Grundstücken, Gebäuden, Wohnungen	2 058	986 623	2 033	211 987	258	11 550
68.3	Vermittlung u. Verwaltg. v. Grundstücken, Gebäuden u. Wohnungen f. Dritte	871	171 067	866	132 133	55	2 218
<b>M</b>	<b>Erbrg.v. freiberufl., wissenschaftl. u. technischen Dienstleistungen</b>	<b>7 483</b>	<b>1 919 407</b>	<b>7 467</b>	<b>1 745 611</b>	<b>719</b>	<b>78 871</b>
69	Rechts- u. Steuerberatung, Wirtschaftsprüfung	1 883	381 052	1 883	378 027	99	441
69.1	Rechtsberatung	1 089	191 857	1 089	189 846	38	184
69.2	Wirtschaftsprüfung u. Steuerberatung; Buchführung	794	189 195	794	188 181	61	257
70	Verwaltung u. Führung v. Unternehmen u. Betrieben; Unternehmensberatung	759	379 699	756	288 568	67	58 272
70.1	Verwaltung u. Führung v. Unternehmen u. Betrieben	164	199 608	164	115 032	12	57 513
70.2	Public-Relations-u. Unternehmensberatg.	595	180 092	592	173 536	55	759
71	Architektur- u. Ingenieurbüros; technische, physikalische u. chemische Untersuchung	3 097	794 773	3 093	748 500	110	4 178
71.1	Architektur- u. Ingenieurbüros	2 959	718 155	2 956	676 392	98	1 815
71.2	Technische, physikalische u. chemische Untersuchung	138	76 618	137	72 109	12	2 364
72	Forschung u. Entwicklung	192	71 233	187	55 791	36	4 478
72.1	Forschung u. Entwicklung i.B. Natur-, Ingenieur-, Agrarwissenschaft u. Medizin	176	67 763	173	54 343	.	.
72.2	Forschung, Entwicklung i.B. Rechts-, Wirtschafts-, Sozial-, Kulturwissenschaft	16	3 470	14	1 449	.	.
73	Werbung u. Marktforschung	617	114 613	616	107 326	73	2 075
73.1	Werbung	598	111 650	597	104 539	.	.
73.2	Markt- u. Meinungsforschung	19	2 963	19	2 787	.	.

Steuerpflichtige Umsätze				Steuerfreie Umsätze							Kenn- zeich- nung
zu anderen Steuersätzen		nach § 24 Abs.1 UStG		zusammen		darunter					
						mit Vorsteuerabzug		ohne Vorsteuerabzug			
Fälle	1 000 EUR	Fälle	1 000 EUR	Fälle	1 000 EUR	Fälle	1 000 EUR	Fälle	1 000 EUR		
20	- 152	-	-	113	6 419	64	3 146	56	3 274	62	
.	.	-	-	.	.	.	.	.	.	63	
-	-	-	-	-	-	-	-	-	-	63.1	
.	.	-	-	.	.	.	.	.	.	63.9	
.	.	-	-	6	17 865	6	17 865	-	-	K	
.	.	-	-	.	.	.	.	-	-	64	
-	-	-	-	-	-	-	-	-	-	64.1	
.	.	-	-	.	.	.	.	-	-	64.2	
-	-	-	-	-	-	-	-	-	-	64.9	
-	-	-	-	-	-	-	-	-	-	65	
-	-	-	-	-	-	-	-	-	-	65.1	
.	.	-	-	.	.	.	.	-	-	66	
3	1	-	-	3	15	3	15	-	-	66.1	
.	.	-	-	.	.	.	.	-	-	66.2	
63	- 123	-	-	716	800 895	47	834	685	800 061	L / 68	
3	7	-	-	54	12 309	3	12	53	12 296	68.1	
33	- 173	-	-	483	757 922	29	540	462	757 382	68.2	
27	43	-	-	179	30 665	15	282	170	30 383	68.3	
.	.	.	.	590	65 065	212	49 322	395	15 743	M	
654	962	-	-	121	1 287	17	149	107	1 138	69	
464	751	-	-	83	758	10	25	76	733	69.1	
190	212	-	-	38	529	7	124	31	405	69.2	
23	- 36	-	-	94	29 267	29	25 034	70	4 232	70	
3	5	-	-	15	24 744	8	24 541	8	202	70.1	
20	- 41	-	-	79	4 523	21	493	62	4 030	70.2	
138	- 276	-	-	195	20 423	74	17 022	126	3 401	71	
130	- 291	-	-	186	19 855	69	16 497	121	3 358	71.1	
8	15	-	-	9	567	5	524	5	43	71.2	
.	.	.	.	46	10 832	32	4 798	15	6 034	72	
.	.	.	.	.	.	32	4 798	.	.	72.1	
-	-	-	-	.	.	-	-	.	.	72.2	
17	43	-	-	54	2 327	35	2 055	19	272	73	
.	.	-	-	50	2 245	.	.	.	.	73.1	
.	.	-	-	4	81	.	.	.	.	73.2	

Kenn- zeich- nung	Wirtschaftszweig	Steuer- pflich- tige	Lieferungen und Leistungen	Steuerpflichtige Umsätze			
				zu 19 %		zu 7 %	
		Anzahl	1 000 EUR	Fälle	1 000 EUR	Fälle	1 000 EUR
74	Sonst. freiberufliche, wissenschaftliche u. technische Tätigkeiten	615	113 903	612	105 926	83	6 881
74.1	Ateliers f. Textil-, Schmuck-, Grafik-Design	132	20 600	131	19 521	.	.
74.2	Fotografie u. Fotolabors	159	53 226	157	49 814	32	3 250
74.3	Übersetzen u. Dolmetschen	62	4 515	62	4 411	.	.
74.9	Sonst. freiberufliche, wissenschaftliche u. technische Tätigkeit a.n.g.	262	35 563	262	32 179	12	2 736
75	Veterinärwesen	320	64 134	320	61 473	251	2 545
<b>N</b>	<b>Erbrg.v. sonst. wirtschaftlichen Dienstleistungen</b>	<b>3 212</b>	<b>1 374 436</b>	<b>3 184</b>	<b>1 218 936</b>	<b>388</b>	<b>52 363</b>
77	Verm.v. beweglichen Sachen	463	320 586	462	274 159	56	9 328
77.1	Verm.v. Kraftwagen	120	107 312	120	87 910	11	6 523
77.2	Verm.v. Gebrauchsgütern	.	.	.	.	.	.
77.3	Verm.v. Maschinen, Geräten u. sonst. beweglichen Sachen	255	177 723	254	151 614	22	2 478
77.4	Leasing v. nichtfinanziellen immateriellen Vermögensgegenständen (oh. Copyrights)	.	.	.	.	.	.
78	Vermittlg. u. Überlassung v.Arbeitskräften	300	274 263	300	261 787	18	1 983
78.1	Vermittlung v. Arbeitskräften	157	84 161	157	79 519	12	1 966
78.2	Befristete Überlassung v. Arbeitskräften	123	174 014	123	167 329	.	.
78.3	Sonstige Überlassung v. Arbeitskräften	20	16 088	20	14 940	.	.
79	Reisebüros, -veranstalter, Erbrg. sonst. Reservierungsdienstleistungen	261	48 626	261	39 772	57	3 114
79.1	Reisebüros u. Reiseveranstalter	255	47 747	255	39 028	.	.
79.9	Erbrg. sonst. Reservierungsdienstleistg.	6	879	6	745	.	.
80	Wach- u. Sicherheitsdienste sowie Detekteien	191	115 138	191	112 502	12	157
80.1	Private Wach- u. Sicherheitsdienste	131	102 329	131	100 032	.	.
80.2	Sicherheitsdienste mithilfe v. Überwachungs- u. Alarmsystemen	16	5 364	16	5 078	.	.
80.3	Detekteien	44	7 445	44	7 392	.	.
81	Gebäudebetreuung; Garten- u. Landschaftsbau	1 368	419 588	1 349	374 876	170	13 804
81.1	Hausmeisterdienste	381	37 360	370	30 324	17	144
81.2	Reinigung v. Gebäuden, Straßen u. Verkehrsmitteln	627	254 455	624	247 045	28	3 145
81.3	Garten- u. Landschaftsbau, Erbrg.v. sonst. gärtnerischen Dienstleistungen	360	127 773	355	97 508	125	10 515
82	Erbrg.v. wirtschaftlichen Dienstleistungen für Unternehmen u. Privatpersonen a.n.g.	629	196 236	621	155 840	75	23 976
82.1	Sekretariats- u. Schreibdienste, Copy-Shops	147	8 303	146	7 771	13	390
82.2	Call Center	39	18 651	39	18 300	.	.
82.3	Messe-, Ausstellungs- u. Kongressveranstalter	86	18 810	84	16 687	.	.
82.9	Erbrg. sonst. wirtschaftl. Dienstleistungen für Unternehmen u. Privatpersonen	357	150 472	352	113 082	48	23 232
<b>P / 85</b>	<b>Erziehung u. Unterricht</b>	<b>799</b>	<b>193 944</b>	<b>787</b>	<b>96 695</b>	<b>354</b>	<b>3 974</b>
85.1	Kindergärten u. Vorschulen	.	.	.	.	.	.
85.3	Weiterführende Schulen	.	.	.	.	.	.
85.4	Tertiärer u. post-sekundärer, nicht tertiärer Unterricht	22	38 628	22	24 446	.	.
85.5	Sonstiger Unterricht	741	147 107	731	70 472	.	.

Steuerpflichtige Umsätze				Steuerfreie Umsätze						Kenn- zeich- nung
zu anderen Steuersätzen		nach § 24 Abs.1 UStG		zusammen		darunter				
						mit Vorsteuerabzug		ohne Vorsteuerabzug		
Fälle	1 000 EUR	Fälle	1 000 EUR	Fälle	1 000 EUR	Fälle	1 000 EUR	Fälle	1 000 EUR	
11	16	-	-	61	846	21	248	43	598	74
.	.	-	-	9	115	5	105	4	10	74.1
.	.	-	-	.	.	.	.	6	153	74.2
-	-	-	-	.	.	.	.	13	89	74.3
.	.	-	-	.	.	.	.	20	346	74.9
29	33	-	-	19	84	4	16	15	68	75
166	58	-	-	386	36 216	210	26 998	257	9 218	N
30	74	-	-	71	13 879	45	10 875	37	3 004	77
.	.	-	-	.	.	.	.	.	.	77.1
.	.	-	-	.	.	.	.	.	.	77.2
17	17	-	-	45	11 476	32	8 968	21	2 508	77.3
-	-	-	-	-	-	-	-	-	-	77.4
18	16	-	-	31	1 799	7	124	24	1 675	78
4	- 5	-	-	22	1 613	.	.	.	.	78.1
14	21	-	-	.	.	.	.	6	150	78.2
-	-	-	-	.	.	-	-	.	.	78.3
8	9	-	-	155	5 635	104	3 832	116	1 803	79
8	9	-	-	.	.	.	.	.	.	79.1
-	-	-	-	.	.	.	.	.	.	79.9
6	0	-	-	15	769	5	666	10	103	80
.	.	-	-	.	.	.	.	.	.	80.1
.	.	-	-	.	.	.	.	-	-	80.2
-	-	-	-	.	.	-	-	.	.	80.3
89	- 53	-	-	47	550	18	155	32	395	81
5	3	-	-	9	55	.	.	.	.	81.1
67	7	-	-	19	102	.	.	.	.	81.2
17	- 62	-	-	19	394	9	114	12	280	81.3
15	12	-	-	67	13 584	31	11 346	38	2 238	82
.	.	-	-	.	.	.	.	10	82	82.1
-	-	-	-	.	.	-	-	.	.	82.2
.	.	-	-	7	944	.	.	.	.	82.3
9	11	-	-	45	12 209	25	10 696	22	1 513	82.9
18	1 094	-	-	220	85 737	12	3 429	213	82 308	P / 85
-	-	-	-	-	-	-	-	-	-	85.1
.	.	-	-	.	.	.	.	.	.	85.3
.	.	-	-	5	12 216	-	-	5	12 216	85.4
.	.	-	-	200	67 525	.	.	.	.	85.5

Kenn- zeich- nung	Wirtschaftszweig	Steuer- pflich- tige	Lieferungen und Leistungen	Steuerpflichtige Umsätze			
				zu 19 %		zu 7 %	
		Anzahl	1 000 EUR	Fälle	1 000 EUR	Fälle	1 000 EUR
85.6	Erbrg.v. Dienstleistungen f.d. Unterricht	.	.	.	.	.	.
<b>Q</b>	<b>Gesundheits- u. Sozialwesen</b>	<b>799</b>	<b>891 468</b>	<b>724</b>	<b>80 062</b>	<b>286</b>	<b>73 181</b>
86	Gesundheitswesen	544	642 815	485	62 615	193	21 958
86.1	Krankenhäuser	21	498 584	21	26 989	16	6 818
86.2	Arzt- u. Zahnarztpraxen	293	92 006	236	10 969	123	8 226
86.9	Gesundheitswesen a.n.g.	230	52 224	228	24 658	54	6 914
87	Heime (ohne Erholungs- u. Ferienheime)	49	169 996	46	4 138	40	35 162
87.1	Pflegeheime	35	122 160	33	3 382	28	25 363
87.2	Stationäre Einrichtungen z. psychosozialen Betreuung, Suchtbekämpfung u.Ä.	.	.	.	.	.	.
87.3	Altenheime; Alten- u. Behindertenwohnheime	8	13 621	7	288	7	3 662
87.9	Sonstige Heime (ohne Erholungs- u. Ferienheime)	.	.	.	.	.	.
88	Sozialwesen (ohne Heime)	206	78 658	193	13 309	53	16 061
88.1	Soziale Betreuung älterer Menschen u. Behinderter	55	18 557	53	3 335	12	306
88.9	Sonstiges Sozialwesen (ohne Heime)	151	60 101	140	9 974	41	15 755
<b>R</b>	<b>Kunst, Unterhaltung u. Erholung</b>	<b>1 451</b>	<b>508 493</b>	<b>1 373</b>	<b>248 202</b>	<b>822</b>	<b>58 623</b>
90	Kreative, künstlerische u. unterhaltende Tätigkeiten	544	52 345	481	27 896	367	23 269
91	Bibliotheken, Archive, Museen, botanische, zoologisch Gärten	28	9 100	27	4 183	24	2 132
92	Spiel-, Wett- u. Lotteriewesen	178	222 572	178	53 133	60	2 629
93	Erbrg.v. Dienstleistungen des Sports, der Unterhaltung u. der Erholung	701	224 476	687	162 989	371	30 593
93.1	Erbrg.v. Dienstleistungen des Sports	335	162 773	334	121 376	200	11 851
93.2	Erbrg.v. sonst. Dienstleistungen der Unterhaltung u. der Erholung	366	61 703	353	41 613	171	18 742
<b>S</b>	<b>Erbrg.v. sonst. Dienstleistungen</b>	<b>6 045</b>	<b>847 514</b>	<b>5 984</b>	<b>682 916</b>	<b>577</b>	<b>34 339</b>
94	Interessenvertretungen sowie kirchl. u. sonst. religiöse Vereinigungen (ohne Sozialwesen und Sport)	252	108 835	244	26 633	121	14 657
94.1	Wirtschafts- u. Arbeitgeberverbände, Berufsorganisationen	16	7 348	16	6 928	7	371
94.9	Kirchl. Vereinigungen; politische Parteien, Interessenvertretungen, Vereinigungen a.n.g.	236	101 487	228	19 705	114	14 287
95	Reparatur v. Datenverarbeitungsgeräten u. Gebrauchsgütern	352	54 025	351	51 343	25	804
95.1	Reparatur v. Datenverarbeitungs- u. Telekommunikationsgeräten	33	7 015	32	6 647	.	.
95.2	Reparatur v. Gebrauchsgütern	319	47 010	319	44 696	.	.
96	Erbrg.v. sonst. überwiegend persönlichen Dienstleistungen	5 441	684 654	5 389	604 940	431	18 878
	<b>Insgesamt</b>	<b>66 600</b>	<b>58 706 251</b>	<b>65 572</b>	<b>41 361 273</b>	<b>17 796</b>	<b>7 275 538</b>

Steuerpflichtige Umsätze				Steuerfreie Umsätze						Kenn- zeich- nung
zu anderen Steuersätzen		nach § 24 Abs.1 UStG		zusammen		darunter				
						mit Vorsteuerabzug		ohne Vorsteuerabzug		
Fälle	1 000 EUR	Fälle	1 000 EUR	Fälle	1 000 EUR	Fälle	1 000 EUR	Fälle	1 000 EUR	
-	-	-	-	.	.	-	-	.	.	85.6
6	143	-	-	338	738 053	15	108	335	737 944	Q
.	.	-	-	.	.	.	.	284	558 132	86
-	-	-	-	10	464 777	-	-	10	464 777	86.1
-	-	-	-	203	72 798	4	2	202	72 795	86.2
.	.	-	-	.	.	.	.	72	20 560	86.9
.	.	-	-	.	.	4	20	.	.	87
-	-	-	-	16	93 407	.	.	.	.	87.1
-	-	-	-	-	-	-	-	-	-	87.2
.	.	-	-	.	.	.	.	3	9 569	87.3
-	-	-	-	.	.	.	.	.	.	87.9
3	30	-	-	28	49 258	.	.	.	.	88
-	-	-	-	11	14 916	-	-	11	14 916	88.1
3	30	-	-	17	34 343	.	.	.	.	88.9
13	22	-	-	135	200 750	33	483	107	200 267	R
.	.	-	-	.	.	.	.	32	719	90
-	-	-	-	5	2 784	3	102	3	2 682	91
.	.	-	-	.	.	.	.	20	166 750	92
8	5	-	-	61	30 333	11	217	52	30 116	93
4	11	-	-	28	29 458	4	3	24	29 455	93.1
4	- 6	-	-	33	874	7	213	28	661	93.2
.	.	.	.	326	82 843	129	6 551	216	76 292	S
9	169	-	-	32	67 358	4	11	30	67 347	94
.	.	-	-	.	.	-	-	.	.	94.1
.	.	-	-	.	.	4	11	.	.	94.9
6	16	-	-	25	353	11	171	15	181	95
.	.	-	-	.	.	.	.	-	-	95.1
.	.	-	-	.	.	.	.	15	181	95.2
.	.	.	.	269	15 132	114	6 368	171	8 764	96
3 217	- 6 745	5	688	8 028	8 035 672	4 196	5 976 083	4 475	2 059 587	Insg.

5. Umsatzsteuerpflichtige und Lieferungen und Leistungen 2010 in den  
kreisfreien Städten und Landkreisen nach Wirtschaftsabschnitten

Kreisfreie Stadt Landkreis Land	Land- u. Forstwirtschaft, Fischerei		Bergbau u. Gewinnung v. Steinen und Erden		Verarbeitendes Gewerbe	
	Steuer- pflichtige	Lieferungen und Leistungen	Steuer- pflichtige	Lieferungen und Leistungen	Steuer- pflichtige	Lieferungen und Leistungen
	Anzahl	1 000 EUR	Anzahl	1 000 EUR	Anzahl	1 000 EUR
Dessau-Roßlau, Stadt	34	8 914	-	-	185	503 078
Halle (Saale), Stadt	13	1 976	.	.	327	380 726
Magdeburg, Landeshauptstadt	13	49 415	.	.	355	1 336 182
Altmarkkreis Salzwedel	252	178 058	.	.	257	594 330
Anhalt-Bitterfeld	201	152 659	.	.	478	3 459 669
Börde	277	266 554	5	951	408	1 661 441
Burgenlandkreis	200	168 274	.	.	438	2 465 550
Harz	211	171 539	4	3 665	603	1 104 452
Jerichower Land	197	141 365	6	4 915	221	516 170
Mansfeld-Südharz	202	125 518	8	5 978	334	1 797 787
Saalekreis	216	232 433	4	40 940	424	4 792 150
Salzlandkreis	166	192 305	.	.	516	1 649 626
Stendal	305	227 822	.	.	234	959 981
Wittenberg	154	157 578	.	.	413	1 495 322
<b>Insgesamt</b>	<b>2 441</b>	<b>2 074 411</b>	<b>57</b>	<b>605 347</b>	<b>5 193</b>	<b>22 716 464</b>

Noch 5. Umsatzsteuerpflichtige und Lieferungen und Leistungen 2010 in den  
kreisfreien Städten und Landkreisen nach Wirtschaftsabschnitten

Kreisfreie Stadt Landkreis Land	Energieversorgung		Wasserversorgung; Abwasser- u. Abfallentsorgung u. Beseitigung v. Umweltverschmutzungen		Baugewerbe	
	Steuer- pflichtige	Lieferungen und Leistungen	Steuer- pflichtige	Lieferungen und Leistungen	Steuer- pflichtige	Lieferungen und Leistungen
	Anzahl	1 000 EUR	Anzahl	1 000 EUR	Anzahl	1 000 EUR
Dessau-Roßlau, Stadt	.	.	11	4 127	369	170 813
Halle (Saale), Stadt	16	842 990	20	125 535	645	403 728
Magdeburg, Landeshauptstadt	33	843 495	31	117 172	931	593 418
Altmarkkreis Salzwedel	.	.	16	22 873	547	242 732
Anhalt-Bitterfeld	48	378 822	34	85 312	952	288 874
Börde	44	60 666	43	38 116	1 065	490 394
Burgenlandkreis	62	150 660	35	116 504	1 111	419 589
Harz	36	180 767	36	64 109	1 206	578 009
Jerichower Land	29	50 749	30	43 812	585	187 308
Mansfeld-Südharz	48	75 423	30	34 557	841	292 690
Saalekreis	43	647 412	44	183 611	1 195	483 778
Salzlandkreis	80	503 952	26	65 399	1 111	339 493
Stendal	39	82 545	29	45 964	715	353 464
Wittenberg	31	82 340	30	23 732	892	329 530
<b>Insgesamt</b>	<b>561</b>	<b>4 073 623</b>	<b>415</b>	<b>970 825</b>	<b>12 165</b>	<b>5 173 819</b>



Kreisfreie Stadt Landkreis Land	Handel; Instandhaltung u. Reparatur v. Kraftfahrzeugen		Verkehr und Lagerei		Gastgewerbe	
	Steuer- pflichtige	Lieferungen und Leistungen	Steuer- pflichtige	Lieferungen und Leistungen	Steuer- pflichtige	Lieferungen und Leistungen
	Anzahl	1 000 EUR	Anzahl	1 000 EUR	Anzahl	1 000 EUR
Dessau-Roßlau, Stadt	545	528 194	78	49 555	199	36 970
Halle (Saale), Stadt	1 082	932 609	195	131 655	410	79 667
Magdeburg, Landeshauptstadt	1 279	859 147	293	149 874	417	110 945
Altmarkkreis Salzwedel	533	493 098	89	40 065	213	32 026
Anhalt-Bitterfeld	1 060	1 145 205	212	226 498	.	.
Börde	1 008	1 237 249	254	243 991	334	42 383
Burgenlandkreis	1 113	786 398	222	184 421	488	78 742
Harz	1 403	1 208 117	304	222 697	726	164 764
Jerichower Land	620	555 557	124	118 626	195	32 481
Mansfeld-Südharz	947	1 014 255	150	71 304	351	49 577
Saalekreis	1 113	1 381 489	211	220 250	376	54 867
Salzlandkreis	1 196	994 307	246	132 118	.	.
Stendal	.	.	146	95 294	256	37 720
Wittenberg	.	.	174	135 145	342	48 433
<b>Insgesamt</b>	<b>13 575</b>	<b>12 481 412</b>	<b>2 698</b>	<b>2 021 493</b>	<b>5 063</b>	<b>876 153</b>

Kreisfreie Stadt Landkreis Land	Information und Kommunikation		Erbringung von Finanz- u. Versicherungsdienstleistungen		Grundstücks- und Wohnungswesen	
	Steuer- pflichtige	Lieferungen und Leistungen	Steuer- pflichtige	Lieferungen und Leistungen	Steuer- pflichtige	Lieferungen und Leistungen
	Anzahl	1 000 EUR	Anzahl	1 000 EUR	Anzahl	1 000 EUR
Dessau-Roßlau, Stadt	55	12 268	14	2 132	164	60 626
Halle (Saale), Stadt	176	82 622	48	44 032	372	273 955
Magdeburg, Landeshauptstadt	255	339 836	48	70 166	373	274 462
Altmarkkreis Salzwedel	23	8 007	16	1 186	112	25 845
Anhalt-Bitterfeld	75	33 934	14	1 822	225	78 148
Börde	88	18 391	21	1 969	209	50 417
Burgenlandkreis	69	19 964	17	1 701	244	62 722
Harz	98	22 538	27	8 047	299	78 844
Jerichower Land	46	5 600	18	2 198	136	20 275
Mansfeld-Südharz	63	10 300	17	1 577	184	55 564
Saalekreis	108	31 668	20	1 823	216	95 109
Salzlandkreis	87	16 063	18	5 770	207	60 154
Stendal	48	9 250	17	3 540	146	25 553
Wittenberg	58	9 716	20	2 647	192	47 000
<b>Insgesamt</b>	<b>1 249</b>	<b>620 158</b>	<b>315</b>	<b>148 608</b>	<b>3 079</b>	<b>1 208 674</b>

Noch 5. Umsatzsteuerpflichtige und Lieferungen und Leistungen 2010 in den  
kreisfreien Städten und Landkreisen nach Wirtschaftsabschnitten

Kreisfreie Stadt Landkreis Land	Erbrg. v. freiberuflichen, wissenschaftlichen u. technischen Dienstleistungen		Erbrg. v. sonstigen wirtschaftlichen Dienstleistungen		Erziehung und Unterricht	
	Steuer- pflichtige	Lieferungen und Leistungen	Steuer- pflichtige	Lieferungen und Leistungen	Steuer- pflichtige	Lieferungen und Leistungen
	Anzahl	1 000 EUR	Anzahl	1 000 EUR	Anzahl	1 000 EUR
Dessau-Roßlau, Stadt	385	74 822	166	81 359	.	.
Halle (Saale), Stadt	1 109	349 246	320	171 761	.	.
Magdeburg, Landeshauptstadt	1 170	325 159	417	235 272	.	.
Altmarkkreis Salzwedel	214	37 856	119	39 874	.	.
Anhalt-Bitterfeld	453	130 426	222	69 520	60	11 151
Börde	472	115 494	220	84 853	63	15 711
Burgenlandkreis	528	90 839	272	84 753	.	.
Harz	607	133 257	292	87 124	67	16 188
Jerichower Land	299	151 886	132	77 901	30	2 883
Mansfeld-Südharz	391	70 714	166	90 753	47	26 774
Saalekreis	649	195 179	302	139 889	82	9 398
Salzlandkreis	460	89 313	270	117 935	65	21 004
Stendal	321	68 611	135	39 779	33	13 248
Wittenberg	425	86 605	179	53 664	44	2 888
<b>Insgesamt</b>	<b>7 483</b>	<b>1 919 407</b>	<b>3 212</b>	<b>1 374 436</b>	<b>799</b>	<b>193 944</b>

Noch 5. Umsatzsteuerpflichtige und Lieferungen und Leistungen 2010 in den  
kreisfreien Städten und Landkreisen nach Wirtschaftsabschnitten

Kreisfreie Stadt Landkreis Land	Gesundheits- und Sozialwesen		Kunst, Unterhaltung u. Erholung		Erbrg. v. sonstigen Dienstleistungen	
	Steuer- pflichtige	Lieferungen und Leistungen	Steuer- pflichtige	Lieferungen und Leistungen	Steuer- pflichtige	Lieferungen und Leistungen
	Anzahl	1 000 EUR	Anzahl	1 000 EUR	Anzahl	1 000 EUR
Dessau-Roßlau, Stadt	34	18 081	79	12 100	212	37 393
Halle (Saale), Stadt	116	70 776	230	53 530	495	61 985
Magdeburg, Landeshauptstadt	110	283 764	242	264 711	656	165 198
Altmarkkreis Salzwedel	21	18 952	41	4 915	220	24 312
Anhalt-Bitterfeld	54	13 903	70	12 419	459	73 200
Börde	48	34 915	85	18 345	497	49 082
Burgenlandkreis	57	106 950	89	13 190	533	65 005
Harz	84	42 009	137	21 556	640	68 256
Jerichower Land	33	4 367	51	3 765	274	34 700
Mansfeld-Südharz	49	13 778	70	8 686	412	47 554
Saalekreis	54	26 680	93	8 446	410	45 689
Salzlandkreis	50	171 435	117	62 501	520	51 192
Stendal	38	30 532	59	9 683	384	82 996
Wittenberg	51	52 328	88	14 645	333	40 953
<b>Insgesamt</b>	<b>799</b>	<b>891 468</b>	<b>1 451</b>	<b>508 493</b>	<b>6 045</b>	<b>847 514</b>

Gemeinde- schlüssel	Kreisfreie Stadt Landkreis Gemeinde (Gebietsstand: 31.07.2011)	Steuer- pflichtige	Steuerbarer Umsatz		Umsatzsteuer vor Abzug der Vorsteuer	Abziehbare Vorsteuer	Umsatzsteuer- Vorauszahlung
			insgesamt	dar.Lieferungen und Leistungen			
		Anzahl	1 000 EUR				
15 001 000 Dessau-Roßlau, Stadt		2 574	1 801 575	1 764 046	284 511	212 964	71 565
15 002 000 Halle (Saale), Stadt		5 673	4 112 507	4 048 742	670 037	495 058	174 896
15 003 000 Magdeburg, Landeshauptstadt		6 718	6 180 652	6 043 521	905 658	643 221	263 668
15 081 Altmarkkreis Salzwedel		2 738	1 978 582	1 892 585	277 253	225 596	51 721
15 081 026 Apenburg-Winterfeld, Flecken		59	56 216	55 643	7 877	6 257	1 622
15 081 030 Arendsee (Altmark), Stadt		267	229 626	205 584	32 524	28 095	4 444
15 081 045 Beetzendorf		91	25 729	25 707	3 827	2 859	964
15 081 095 Dähre		46	39 842	39 835	3 630	3 610	19
15 081 105 Diesdorf, Flecken		85	26 734	26 415	3 920	3 201	751
15 081 135 Gardelegen, Hansestadt		655	482 238	448 985	74 417	59 612	14 814
15 081 225 Jübar		49	14 493	14 458	2 059	1 537	522
15 081 240 Kalbe (Milde), Stadt		230	113 774	112 882	16 207	13 957	2 258
15 081 280 Klötze, Stadt		345	224 411	215 992	29 891	25 172	4 719
15 081 290 Kuhfelde		31	9 225	9 225	1 186	1 143	43
15 081 440 Rohrberg		24	4 737	4 715	549	539	11
15 081 455 Salzwedel, Hansestadt		828	736 435	718 029	99 649	78 148	21 506
15 081 545 Wallstawe		28	15 123	15 115	1 518	1 468	50
15 082 Anhalt-Bitterfeld		4 978	6 819 706	6 225 863	967 431	955 681	11 761
15 082 005 Aken (Elbe), Stadt		188	157 959	144 257	18 289	15 710	2 579
15 082 015 Bitterfeld-Wolfen, Stadt		1 155	3 198 600	2 854 314	440 167	545 960	- 105 771
15 082 180 Köthen (Anhalt), Stadt		802	573 785	551 605	86 545	63 779	22 765
15 082 241 Muldestausee		340	117 372	107 740	17 968	12 545	5 423
15 082 256 Osternienburger Land		223	78 873	78 678	13 240	9 613	3 626
15 082 301 Raguhn-Jeßnitz, Stadt		327	180 508	171 506	25 257	22 447	2 809
15 082 340 Sandersdorf-Brehna, Stadt		509	375 768	313 803	67 592	45 900	21 691
15 082 377 Südliches Anhalt, Stadt		366	220 198	217 158	29 139	25 679	3 452
15 082 430 Zerbst/Anhalt, Stadt		747	515 331	505 052	75 928	60 134	15 792
15 082 440 Zörbig, Stadt		321	1 401 312	1 281 748	193 306	153 912	39 394
15 083 Börde		5 141	4 561 500	4 430 922	650 154	548 660	101 766
15 083 020 Altenhausen		21	6 102	6 099	858	829	29
15 083 025 Am Großen Bruch		47	12 792	12 790	1 566	1 321	247
15 083 030 Angern		67	21 486	21 452	3 597	2 896	712
15 083 035 Ausleben		38	10 578	10 573	1 560	2 417	- 857
15 083 040 Barleben		408	302 894	288 938	46 472	32 472	14 000
15 083 060 Beendorf		16	13 079	13 079	556	662	- 106
15 083 115 Bülstringen		38	665 227	652 643	62 401	69 174	- 6 773
15 083 120 Burgstall		60	41 847	39 754	5 390	5 218	172
15 083 125 Calvörde		103	89 081	77 506	15 181	11 523	3 660
15 083 130 Colbitz		112	24 091	23 767	3 679	2 645	1 034
15 083 190 Eilsleben		89	51 414	46 363	6 141	4 819	1 322
15 083 205 Erxleben		84	57 660	57 243	7 062	6 147	915
15 083 230 Flechtingen		72	27 827	27 774	5 053	3 642	1 411
15 083 245 Gröningen, Stadt		95	28 889	28 757	4 162	3 384	778
15 083 270 Haldensleben, Stadt		559	704 975	698 998	115 673	96 247	19 429
15 083 275 Harbke		31	23 979	23 764	3 484	2 219	1 266
15 083 298 Hohe Börde		598	262 159	258 362	43 541	30 889	12 686
15 083 320 Hötensleben		81	99 527	92 348	11 537	9 658	1 879
15 083 323 Ingersleben		32	7 556	6 763	1 202	894	308
15 083 355 Kroppenstedt, Stadt		72	59 250	57 459	7 549	6 213	1 349

Gemeinde- schlüssel	Kreisfreie Stadt Landkreis Gemeinde (Gebietsstand: 31.07.2011)	Steuer- pflichtige	Steuerbarer Umsatz		Umsatzsteuer vor Abzug der Vorsteuer	Abziehbare Vorsteuer	Umsatzsteuer- Vorauszahlung
			insgesamt	dar.Lieferungen und Leistungen			
		Anzahl	1 000 EUR				
15 083 361 Loitsche-Heinrichsberg	44	52 339	42 240	9 124	5 851	3 273	
15 083 390 Niedere Börde	206	203 329	196 619	20 597	20 359	240	
15 083 411 Oebisfelde-Weferlingen, Stadt	301	232 066	227 968	39 369	29 925	9 450	
15 083 415 Oschersleben (Bode), Stadt	554	471 196	460 887	71 823	61 065	10 917	
15 083 440 Rogätz	76	21 472	21 355	2 775	2 084	691	
15 083 485 Sommersdorf	18	6 016	6 015	1 114	610	504	
15 083 490 Sülzetal	327	422 404	396 040	61 318	56 117	5 242	
15 083 495 Süplingen	26	9 973	9 655	1 618	1 253	366	
15 083 505 Ummendorf	22	7 285	7 242	842	734	108	
15 083 515 Völpke	32	48 470	47 736	5 725	6 804	- 1 080	
15 083 531 Wanzleben-Börde, Stadt	435	364 796	361 178	57 129	43 968	13 160	
15 083 535 Wefensleben	39	28 648	28 630	3 771	4 346	- 575	
15 083 557 Westheide	30	14 132	14 113	2 428	1 991	437	
15 083 565 Wolmirstedt, Stadt	374	156 457	154 324	23 814	18 869	4 944	
15 083 580 Zielitz	34	12 504	12 486	2 044	1 413	631	
<b>15 084 Burgenlandkreis</b>	<b>5 552</b>	<b>5 410 410</b>	<b>5 230 972</b>	<b>871 303</b>	<b>637 512</b>	<b>234 506</b>	
15 084 012 An der Poststraße	59	13 026	12 789	1 916	1 642	274	
15 084 013 Anhalt Süd	32	54 575	54 385	10 375	7 962	2 413	
15 084 015 Bad Bibra, Stadt	104	147 624	147 487	15 466	13 080	2 386	
15 084 025 Balgstädt	39	9 813	9 756	1 518	1 068	451	
15 084 115 Droyßig	48	14 682	14 677	2 423	1 917	505	
15 084 125 Eckartsberga, Stadt	61	18 459	18 425	2 295	2 357	- 61	
15 084 130 Elsteraue	224	454 146	426 320	53 041	63 726	- 10 685	
15 084 132 Finne	41	13 573	13 487	2 234	1 904	330	
15 084 133 Finneland	69	35 894	35 305	4 556	3 964	592	
15 084 135 Freyburg (Unstrut), Stadt	191	889 953	830 977	166 361	69 198	97 163	
15 084 150 Gleina	38	27 481	27 378	3 928	3 420	508	
15 084 170 Goseck	27	6 639	6 635	1 127	583	544	
15 084 207 Gutenborn	84	36 226	35 710	4 682	4 341	341	
15 084 235 Hohenmölsen, Stadt	254	97 186	96 792	15 511	11 466	4 045	
15 084 246 Kaiserpfalz	55	100 890	96 578	11 462	11 411	51	
15 084 250 Karsdorf	47	23 960	23 833	4 011	2 494	1 517	
15 084 275 Kretzschau	107	54 268	46 484	9 218	6 551	2 668	
15 084 282 Lanitz-Hassel-Tal	41	11 809	11 686	1 486	1 664	- 178	
15 084 285 Laucha an der Unstrut, Stadt	124	116 101	112 120	21 152	14 735	6 417	
15 084 315 Lützen, Stadt	304	153 020	150 223	25 104	18 546	6 558	
15 084 335 Mertendorf	59	95 105	94 601	17 295	11 846	5 448	
15 084 341 Molauer Land	30	5 466	5 314	777	698	78	
15 084 355 Naumburg (Saale), Stadt	1 167	514 464	510 679	70 396	48 800	21 595	
15 084 360 Nebra (Unstrut), Stadt	99	19 284	18 902	2 849	2 115	734	
15 084 375 Osterfeld, Stadt	79	78 597	77 293	12 694	9 812	2 881	
15 084 442 Schnaudertal	35	9 816	9 767	1 204	1 143	62	
15 084 445 Schönburg	49	41 871	40 190	6 660	5 377	1 283	
15 084 470 Stößen, Stadt	24	4 974	4 969	778	509	269	
15 084 490 Teuchern, Stadt	179	88 022	87 829	14 299	11 021	3 278	
15 084 550 Weißenfels, Stadt	1 051	1 494 598	1 439 593	252 421	225 717	27 417	
15 084 560 Wethau	20	4 150	4 105	569	454	115	
15 084 565 Wetterzeube	62	30 890	30 754	4 980	4 218	763	
15 084 590 Zeitz, Stadt	749	743 850	735 927	128 517	73 771	54 746	

Gemeinde- schlüssel	Kreisfreie Stadt Landkreis Gemeinde (Gebietsstand: 31.07.2011)	Steuer- pflichtige	Steuerbarer Umsatz		Umsatzsteuer vor Abzug der Vorsteuer	Abziehbare Vorsteuer	Umsatzsteuer- Vorauszahlung
			insgesamt	dar.Lieferungen und Leistungen			
		Anzahl	1 000 EUR				
<b>15 085 Harz</b>		<b>6 780</b>	<b>4 372 975</b>	<b>4 175 937</b>	<b>694 931</b>	<b>511 668</b>	<b>183 342</b>
15 085 040 Ballenstedt, Stadt		210	100 439	96 048	14 439	11 237	3 201
15 085 055 Blankenburg (Harz), Stadt		625	529 370	474 134	96 523	60 412	36 111
15 085 090 Dittfurt		57	18 405	18 111	2 084	1 899	190
15 085 110 Falkenstein/Harz, Stadt		153	114 938	109 504	19 563	14 920	4 643
15 085 125 Groß Quenstedt		22	5 209	5 209	826	537	288
15 085 135 Halberstadt, Stadt		1 073	769 491	747 967	115 261	89 044	26 225
15 085 140 Harsleben		55	37 738	35 926	4 756	3 934	821
15 085 145 Harzgerode, Stadt		277	124 842	119 082	20 996	18 120	2 877
15 085 160 Hedersleben		37	36 540	36 537	6 040	5 624	416
15 085 185 Huy		180	51 986	51 266	6 978	5 842	1 137
15 085 190 Ilsenburg (Harz), Stadt		251	94 586	90 816	14 902	11 478	3 424
15 085 227 Nordharz		200	69 749	68 070	9 463	7 707	1 756
15 085 228 Oberharz am Brocken, Stadt		433	155 132	153 899	26 768	18 675	8 144
15 085 230 Osterwieck, Stadt		327	216 078	212 832	35 973	22 160	13 811
15 085 235 Quedlinburg, Stadt		1 023	564 302	521 460	92 586	63 365	29 206
15 085 285 Schwanebeck, Stadt		58	108 891	108 712	20 316	13 282	7 034
15 085 287 Selke-Aue		44	14 664	14 641	2 082	1 644	438
15 085 330 Thale, Stadt		548	271 081	264 785	39 512	29 773	9 739
15 085 365 Wegeleben, Stadt		57	41 632	33 490	6 952	4 655	2 297
15 085 370 Wernigerode, Stadt		1 150	1 047 899	1 013 447	158 912	127 360	31 584
<b>15 086 Jerichower Land</b>		<b>3 026</b>	<b>2 091 733</b>	<b>1 954 558</b>	<b>322 246</b>	<b>250 555</b>	<b>71 742</b>
15 086 005 Biederitz		307	167 182	164 676	28 761	22 448	6 311
15 086 015 Burg, Stadt		691	697 802	660 492	110 266	87 572	22 704
15 086 035 Elbe-Parey		183	87 045	85 359	13 344	10 646	2 698
15 086 040 Genthin, Stadt		481	385 974	360 602	53 005	42 356	10 649
15 086 055 Gommern, Stadt		361	189 701	183 521	32 026	24 628	7 414
15 086 080 Jerichow, Stadt		210	84 980	80 815	12 005	9 627	2 378
15 086 140 Möckern, Stadt		484	400 009	340 686	59 527	43 818	15 736
15 086 145 Möser		309	79 040	78 408	13 311	9 460	3 851
<b>15 087 Mansfeld-Südharz</b>		<b>4 310</b>	<b>4 437 010</b>	<b>3 792 788</b>	<b>603 578</b>	<b>541 754</b>	<b>61 558</b>
15 087 010 Ahlsdorf		45	5 961	5 961	945	635	310
15 087 015 Allstedt, Stadt		246	87 180	86 801	14 833	12 652	2 180
15 087 031 Arnstein, Stadt		213	69 513	69 366	9 765	7 717	2 048
15 087 045 Benndorf		30	9 544	9 530	1 369	974	394
15 087 055 Berga		76	97 895	92 034	13 186	15 308	- 2 123
15 087 070 Blankenheim		38	8 351	8 350	1 503	947	555
15 087 075 Bornstedt		15	1 563	1 563	270	149	121
15 087 101 Brücken-Hackpfüffel		28	6 242	6 240	905	691	215
15 087 125 Edersleben		32	30 045	29 151	5 191	3 810	1 381
15 087 130 Eisleben, Lutherstadt		745	781 782	720 948	110 524	83 835	26 682
15 087 165 Gerbstedt, Stadt		189	134 704	134 294	22 119	17 376	4 743
15 087 205 Helbra		115	93 320	84 193	16 128	13 327	2 801
15 087 210 Hergisdorf		36	3 781	3 769	579	417	162
15 087 220 Hettstedt, Stadt		330	1 820 809	1 277 403	198 254	217 757	- 19 502
15 087 250 Kelbra (Kyffhäuser), Stadt		103	32 942	32 836	4 729	3 718	1 011
15 087 260 Klostermansfeld		70	15 859	15 751	2 487	1 981	506
15 087 275 Mansfeld, Stadt		313	209 181	208 946	36 573	30 918	5 499
15 087 370 Sangerhausen, Stadt		980	713 436	695 979	116 800	92 863	23 882
15 087 386 Seegebiet Mansfelder Land		228	114 375	114 128	18 221	11 644	6 577

Gemeinde- schlüssel	Kreisfreie Stadt Landkreis Gemeinde (Gebietsstand: 31.07.2011)	Steuer- pflichtige	Steuerbarer Umsatz		Umsatzsteuer vor Abzug der Vorsteuer	Abziehbare Vorsteuer	Umsatzsteuer- Vorauszahlung
			insgesamt	dar.Lieferungen und Leistungen			
		Anzahl	1 000 EUR				
15 087 412 Südharz		368	114 245	112 704	18 070	14 435	3 586
15 087 440 Wallhausen		81	72 564	69 139	8 658	8 378	280
15 087 470 Wimmelburg		29	13 720	13 703	2 469	2 220	249
<b>15 088 Saalekreis</b>		<b>5 560</b>	<b>9 852 479</b>	<b>8 593 813</b>	<b>1 589 950</b>	<b>1 639 551</b>	<b>- 49 586</b>
15 088 020 Bad Dürrenberg, Stadt		307	134 040	131 434	19 978	14 180	5 798
15 088 025 Bad Lauchstädt, Goethestadt		241	95 645	95 116	15 640	12 024	3 615
15 088 030 Barnstädt		38	16 913	16 913	1 803	1 932	- 129
15 088 065 Braunsbedra, Stadt		266	228 580	226 348	24 613	18 241	6 370
15 088 100 Farnstädt		44	39 415	38 994	6 033	5 125	908
15 088 150 Kabelsketal		265	145 507	142 547	22 425	16 128	6 297
15 088 195 Landsberg, Stadt		566	1 012 157	932 300	165 795	133 824	31 987
15 088 205 Leuna, Stadt		491	1 954 543	1 801 846	280 022	282 377	- 2 356
15 088 216 Wettin-Löbejün, Stadt		276	91 709	90 114	13 732	10 328	3 403
15 088 220 Merseburg, Stadt		861	685 760	677 663	114 551	77 804	36 747
15 088 235 Müheln (Geiseltal), Stadt		216	88 950	88 721	12 936	10 908	2 027
15 088 250 Nemsdorf-Göhrendorf		17	23 700	23 696	2 172	2 663	- 491
15 088 265 Obhausen		40	14 465	14 463	1 791	1 671	120
15 088 295 Petersberg		315	151 194	148 646	24 938	18 641	6 300
15 088 305 Querfurt, Stadt		377	268 298	266 744	40 649	33 496	7 154
15 088 319 Salzatal		378	142 891	142 219	20 248	16 834	3 414
15 088 330 Schkopau		362	4 490 332	3 500 578	782 898	952 650	- 169 753
15 088 340 Schraplau, Stadt		24	6 222	6 003	906	761	146
15 088 355 Steigra		47	31 486	31 420	4 816	3 927	889
15 088 365 Teutschenthal		429	230 671	218 049	34 004	26 036	7 968
<b>15 089 Salzlandkreis</b>		<b>5 536</b>	<b>4 729 558</b>	<b>4 529 996</b>	<b>696 534</b>	<b>581 958</b>	<b>114 511</b>
15 089 005 Alsleben (Saale), Stadt		79	147 621	141 225	12 609	12 339	270
15 089 015 Aschersleben, Stadt		800	794 837	727 356	108 774	101 287	7 477
15 089 026 Barby, Stadt		267	116 047	112 666	16 879	13 240	3 589
15 089 030 Bernburg (Saale), Stadt		902	587 570	574 310	93 317	71 263	22 052
15 089 041 Bördeau		59	76 656	74 792	9 914	9 405	508
15 089 042 Bördeland		191	68 420	65 877	9 328	7 131	2 204
15 089 043 Börde-Hakel		80	27 703	27 379	4 156	3 213	944
15 089 045 Borne		29	8 287	8 286	904	763	141
15 089 055 Calbe (Saale), Stadt		248	247 321	242 444	28 468	30 955	- 2 486
15 089 075 Egeln, Stadt		172	150 526	148 952	25 873	16 671	9 202
15 089 130 Giersleben		15	7 176	6 314	778	536	243
15 089 165 Güsten, Stadt		93	50 675	50 057	7 422	5 898	1 523
15 089 175 Hecklingen, Stadt		189	70 152	69 152	11 134	9 434	1 699
15 089 185 Ilberstedt		28	18 504	18 504	2 561	1 979	583
15 089 195 Könnern, Stadt		238	263 878	217 014	37 499	33 200	4 299
15 089 235 Nienburg (Saale), Stadt		156	159 485	148 218	20 551	20 245	306
15 089 245 Plötzkau		27	4 372	4 370	439	426	13
15 089 305 Schönebeck (Elbe), Stadt		932	928 420	913 233	141 820	103 752	38 061
15 089 307 Seeland, Stadt		214	155 494	145 647	19 950	18 460	1 490
15 089 310 Staßfurt, Stadt		773	820 262	808 777	139 954	117 965	21 987
15 089 365 Wolmirsleben		44	26 151	25 423	4 203	3 795	407

Gemeinde- schlüssel	Kreisfreie Stadt Landkreis Gemeinde (Gebietsstand: 31.07.2011)	Steuer- pflichtige	Steuerbarer Umsatz		Umsatzsteuer vor Abzug der Vorsteuer	Abziehbare Vorsteuer	Umsatzsteuer- Vorauszahlung
			insgesamt	dar.Lieferungen und Leistungen			
		Anzahl	1 000 EUR				
15 090 Stendal		3 632	2 898 168	2 779 623	401 539	336 951	64 594
15 090 003 Aland		46	14 323	13 671	2 173	1 653	520
15 090 007 Altmärkische Höhe		49	17 706	17 670	2 183	1 815	369
15 090 008 Altmärkische Wische		23	5 622	5 622	603	702	- 99
15 090 010 Arneburg, Stadt		56	656 597	565 988	91 244	81 884	9 361
15 090 070 Bismark (Altmark), Stadt		291	233 327	232 653	24 769	22 789	1 972
15 090 135 Eichstedt (Altmark)		37	17 177	17 176	2 299	2 355	- 56
15 090 180 Goldbeck		43	25 762	25 709	3 530	3 122	407
15 090 220 Hassel		26	4 253	4 252	533	430	103
15 090 225 Havelberg, Hansestadt		248	93 058	92 478	15 495	11 917	3 578
15 090 245 Hohenberg-Krusemark		47	12 943	12 943	1 815	1 571	244
15 090 270 Iden		31	8 777	8 774	1 052	1 094	- 42
15 090 285 Kamern		37	20 326	20 319	2 181	2 027	154
15 090 310 Klietz		56	12 850	12 840	1 995	1 511	484
15 090 415 Osterburg (Altmark), Hansestadt		327	231 235	230 186	35 605	28 085	7 520
15 090 435 Rochau		38	16 310	16 181	2 218	2 208	9
15 090 445 Sandau (Elbe), Stadt		22	11 442	11 216	1 879	1 188	691
15 090 485 Schollene		23	4 309	4 308	655	759	- 103
15 090 500 Schönhausen (Elbe)		104	30 861	30 822	4 754	3 322	1 431
15 090 520 Seehausen (Altmark), Hansestadt		170	146 616	144 135	21 532	17 503	4 030
15 090 535 Stendal, Hansestadt		1 149	954 528	936 247	127 989	105 447	22 555
15 090 546 Tangerhütte, Stadt		374	197 624	196 441	29 752	25 393	4 358
15 090 550 Tangermünde, Stadt		330	152 276	149 928	23 089	16 504	6 584
15 090 610 Werben (Elbe), Hansestadt		33	6 234	6 234	834	903	- 69
15 090 631 Wust-Fischbeck		47	16 067	15 898	2 344	1 836	508
15 090 635 Zehrental		25	7 944	7 933	1 015	932	83
15 091 Wittenberg		4 382	3 351 042	3 242 883	493 353	402 710	90 675
15 091 010 Annaburg, Stadt		234	125 297	123 883	18 296	15 716	2 580
15 091 020 Bad Schmiedeberg, Stadt		279	110 571	107 594	13 755	9 903	3 851
15 091 060 Coswig (Anhalt), Stadt		346	185 452	182 929	29 393	23 105	6 288
15 091 110 Gräfenhainichen, Stadt		394	255 416	235 990	41 713	31 592	10 121
15 091 145 Jessen (Elster), Stadt		566	448 295	424 520	58 953	53 508	5 450
15 091 160 Kemberg, Stadt		344	134 007	133 018	19 734	16 076	3 655
15 091 241 Oranienbaum-Wörlitz, Stadt		318	163 285	154 495	23 934	18 278	5 656
15 091 375 Wittenberg, Lutherstadt		1 532	1 683 257	1 644 824	247 339	209 844	37 495
15 091 391 Zahna-Elster, Stadt		369	245 462	235 629	40 235	24 688	15 579
Insgesamt		66 600	62 597 897	58 706 251	9 428 477	7 983 840	1 446 719













---

---

---

--

--	--

			X

--	--

--	--

--	--

--	--

--	--

--	--

## zum Antrag auf Dauerfristverlängerung/ zur Anmeldung der Sondervorauszahlung

### Abgabe des Antrags auf Dauerfristverlängerung/der Anmeldung der Sondervorauszahlung

Sie können die Daten des Antrags auf Dauerfristverlängerung/der Anmeldung der Sondervorauszahlung auch elektronisch übermitteln. Informationen hierzu erhalten Sie unter der Internet-Adresse [www.elster.de](http://www.elster.de).

### Antrag auf Dauerfristverlängerung

#### Zeilen 17 bis 19

Die Fristverlängerung kann in Anspruch genommen werden, wenn das Finanzamt den Antrag nicht ablehnt; ein Bewilligungsbescheid wird nicht erteilt. Die Fristverlängerung gilt solange, bis der Unternehmer gegenüber dem Finanzamt erklärt, dass er die Fristverlängerung nicht mehr in Anspruch nehmen will oder das Finanzamt die Fristverlängerung widerruft (§ 46 UStDV).

### Anmeldung der Sondervorauszahlung

#### Zeilen 25 bis 27

Die Fristverlängerung wird bei monatlicher Abgabe der Voranmeldungen unter der Auflage erteilt, dass während der Geltungsdauer der Fristverlängerung jährlich bis zum 10. Februar eine Sondervorauszahlung angemeldet und entrichtet wird. Die Sondervorauszahlung beträgt ein Elftel der Summe der Umsatzsteuer-Vorauszahlungen - ohne Anrechnung der Sondervorauszahlung - für das Kalenderjahr 2009 (§ 47 Abs. 1 und § 48 Abs. 2 UStDV).

#### Beispiel

Unternehmer A hat für das Kalenderjahr 2009 Umsatzsteuer-Vorauszahlungen in Höhe von 39 000 € angemeldet (Summe der verbleibenden Umsatzsteuer-Vorauszahlungen aus Zeile 67 - Kennzahl 83 - der Umsatzsteuer-Voranmeldungen). In der Umsatzsteuer-Voranmeldung für Dezember 2009 (Zeile 66 - Kennzahl 39 - der Umsatzsteuer-Voranmeldung) hat A die Sondervorauszahlung für das Kalenderjahr 2009 in Höhe von 5 000 € angerechnet.

Zur Berechnung der Sondervorauszahlung für das Kalenderjahr 2010 ist die Summe der Umsatzsteuer-Vorauszahlungen 2009 in Höhe von 39 000 € um die angerechnete Sondervorauszahlung in Höhe von 5 000 € zu erhöhen. Aus der Bemessungsgrundlage von 44 000 € (einzutragen in Zeile 26) errechnet sich für A eine Sondervorauszahlung von 4 000 € (einzutragen in Zeile 27 - Kennzahl 38).

Ergibt sich bei der Berechnung der Sondervorauszahlung in Zeile 26 ein Überschuss zu Gunsten des Unternehmers, ist die Sondervorauszahlung in Zeile 27 mit 0 € einzutragen.

Wurde die gewerbliche oder berufliche Tätigkeit nur in einem Teil des vorangegangenen Kalenderjahres ausgeübt, ist die Summe der Vorauszahlungen dieses Zeitraums in eine Jahressumme umzurechnen. Angefangene Kalendermonate sind hierbei als volle Kalendermonate zu behandeln (§ 47 Abs. 2 UStDV).

Bei Beginn der gewerblichen oder beruflichen Tätigkeit im laufenden Kalenderjahr ist die Sondervorauszahlung auf der Grundlage der zu erwartenden Vorauszahlungen dieses Kalenderjahres zu berechnen (§ 47 Abs. 3 UStDV). Die Sondervorauszahlung soll der durchschnittlichen Vorauszahlung eines Kalendermonats entsprechen. Fügen Sie bitte in diesem Fall ein besonderes Blatt mit kurzer Erläuterung der Berechnung bei.

Die festgesetzte Sondervorauszahlung ist bei der Festsetzung der Vorauszahlung für den letzten Voranmeldungszeitraum des Besteuerungszeitraums anzurechnen, für den die Fristverlängerung gilt. Die Anrechnung erfolgt somit grundsätzlich bei der Berechnung der Vorauszahlung für den Monat Dezember.

#### Zeile 31

Wird für die zu entrichtende Sondervorauszahlung die Einzugsermächtigung wegen Verrechnungswünschen ausnahmsweise widerrufen, ist ein durch die Verrechnung nicht gedeckter Restbetrag zu entrichten.

### Unterschrift

#### Zeile 43

Bitte vergessen Sie nicht, den Antrag auf Dauerfristverlängerung/ die Anmeldung der Sondervorauszahlung zu unterschreiben, sofern diese nicht elektronisch übermittelt werden.

# Veröffentlichungen <sup>1)</sup> im Statistischen Landesamt Sachsen-Anhalt

Im Monat Juli 2012 erschienen:

Bestell-Nr.	Kennziffer/ Periodizität	Titel	Preis (in EUR)
1 Z 0 03	Z	Statistisches Monatsheft 7/12	5,50
3 A 1 14	A I, AVI - j/11	Ergebnisse des Mikrozensus - Bevölkerung und Erwerbstätigkeit - 2011	4,50
3 A 5 01	A V - j/11	Bodenfläche nach Art der tatsächlichen Nutzung - Stichtag: 31.12.2011 -	3,50
3 A 6 06	A VI - j/11	Pendlerströme der sozialversicherungspflichtig Beschäftigten - Stichtag: 30.06.2011 -	2,50
3 C 3 05	C III - m-5/12	Schlachtungen und Geflügel - Mai 2012 -	1,50
3 D 3 01	D III - j/11	Insolvenzverfahren - 2011 -	3,00
3 E 1 02	E I - m-1/12	Beschäftigte, Umsatz im Verarbeitenden Gewerbe sowie im Bergbau und der Gewinnung von Steinen und Erden - Januar 2012 - Vorläufige Ergebnisse Betriebe mit 50 und mehr tätigen Personen	5,00
3 E 1 02	E I - m-2/12	Beschäftigte, Umsatz im Verarbeitenden Gewerbe sowie im Bergbau und der Gewinnung von Steinen und Erden - Februar 2012 - Vorläufige Ergebnisse Betriebe mit 50 und mehr tätigen Personen	5,00
3 E 1 02	E I - m-3/12	Beschäftigte, Umsatz im Verarbeitenden Gewerbe sowie im Bergbau und der Gewinnung von Steinen und Erden - März 2012 - Vorläufige Ergebnisse Betriebe mit 50 und mehr tätigen Personen	5,00
3 E 1 08	E I - m-12/11	Auftragseingangsindex und Umsatzindex im Verarbeitenden Gewerbe Dezember 2011 - Vorläufige Ergebnisse -	5,50
3 E 2 01	E II - m-4/12	Umsatz, Tätige Personen, Auftragseingang und Auftragsbestand im Baugewerbe April 2012	2,50
3 F 2 02	F II - j/11	Baugenehmigungen und Bauüberhang im Wohn- und Nichtwohnbau - Jahr 2011 -	3,50
3 G 4 01	G IV - m-1/12	Gäste und Übernachtungen im Reiseverkehr, Beherbergungskapazität Januar 2012 - Vorläufige Ergebnisse -	6,00
3 G 4 01	G IV - m-2/12	Gäste und Übernachtungen im Reiseverkehr, Beherbergungskapazität Februar 2012, Januar bis Februar - Vorläufige Ergebnisse -	6,00
3 G 4 01	G IV - m-3/12	Gäste und Übernachtungen im Reiseverkehr, Beherbergungskapazität März 2012, Januar bis März - Vorläufige Ergebnisse -	6,00
3 H 1 01	H I - m-2/12	Straßenverkehrsunfälle - Februar 2012 - Vorläufige Ergebnisse	6,00
3 H 1 01	H I - m-3/12	Straßenverkehrsunfälle - März 2012 - Vorläufige Ergebnisse	6,00
3 H 2 01	H II - m-2/12	Binnenschifffahrt - Februar 2012 -	4,00
3 L 2 01	L II - j/11	Gemeindefinanzen - Einnahmen und Ausgaben - Jahr 2011	4,50

1) Veröffentlichung als PDF-Datei kostenfrei erhältlich - bei Bestellung bitte die erste Stelle der Bestellnummer durch eine „6“ ersetzen