



## Dienstleistungen, Geld und Kredit

### Dienstleistungen

Bereiche  
Verkehr und Nachrichtenübermittlung

Grundstücks- und Wohnungswesen,  
Vermietung beweglicher Sachen,  
Erbringung von wirtschaftlichen  
Dienstleistungen, a.n.g.

Jahr 2007



SACHSEN-ANHALT

Herausgabemonat: November 2009

Zu beziehen durch das  
Statistische Landesamt Sachsen-Anhalt  
Dezernat Öffentlichkeitsarbeit  
Postfach 20 11 56  
06012 Halle (Saale)

Preis: 8,50 EUR (kostenfrei als PDF-Datei verfügbar – Bestellnummer: 6J101)

Inhaltliche Verantwortung:

Dezernat: Handel, Gastgewerbe, Dienstleistungen, Verkehr  
Frau Pekel  
Telefon: 0345 2318-404

Auskünfte erhalten Sie unter:

Telefon: 0345 2318-777  
Telefon: 0345 2318-715  
Telefon: 0345 2318-716

Telefax: 0345 2318-913  
Internet: <http://www.statistik.sachsen-anhalt.de>  
E-Mail: [info@stala.mi.sachsen-anhalt.de](mailto:info@stala.mi.sachsen-anhalt.de)

Vertrieb:

Telefon: 0345 2318-718  
E-Mail: [shop@stala.mi.sachsen-anhalt.de](mailto:shop@stala.mi.sachsen-anhalt.de)

Druck: Statistisches Landesamt Sachsen-Anhalt

© Statistisches Landesamt Sachsen-Anhalt, Halle (Saale), 2009

Auszugsweise Vervielfältigung und Verbreitung mit Quellenangabe gestattet.

Bibliothek und Besucherdienst (Merseburger Straße 2):

Montag bis Donnerstag:	9.00 Uhr bis 15.30 Uhr	} möglichst nach Vereinbarung
Freitag:	9.00 Uhr bis 13.00 Uhr	

Telefon: 0345 2318-714  
E-Mail: [bibliothek@stala.mi.sachsen-anhalt.de](mailto:bibliothek@stala.mi.sachsen-anhalt.de)

# Statistischer Bericht

Dienstleistungen

Bereiche

Verkehr und Nachrichtenübermittlung

Grundstücks- und Wohnungswesen,  
Vermietung beweglicher Sachen,  
Erbringung von wirtschaftlichen Dienstleistungen, a.n.g.

Jahr 2007

Land Sachsen-Anhalt

# Inhaltsverzeichnis

	Seite
Vorbemerkungen	3
Methodik	3
<u>Tabellenteil</u>	
1. Gesamtübersicht der Unternehmen oder Einrichtungen mit Sitz in Sachsen-Anhalt mit einem Umsatz von mehr als 17 500 EUR im Jahr 2007	
1.1 Gesamtübersicht für den Wirtschaftsabschnitt I - Verkehr und Nachrichtenübermittlung	8
1.2 Gesamtübersicht für den Wirtschaftsabschnitt K - Grundstücks- und Wohnungswesen, Vermietung beweglicher Sachen, Erbringung von wirtschaftlichen Dienstleistungen, a .n. g.	10
1.3 Ausgewählte Grundzahlen	12
2. Unternehmen oder Einrichtungen mit Sitz in Sachsen-Anhalt mit einem Umsatz von mehr als 17 500 EUR im Jahr 2007	
2.1 Unternehmen oder Einrichtungen nach Wirtschaftszweigen und der Rechtsform	16
2.2 Umsatz, tätige Personen und Aufwendungen nach Wirtschaftszweigen	18
2.3 Lohn- und Gehaltsempfänger und Personalaufwand nach Wirtschaftszweigen	22
2.4 Umsatz, Bestände, Sachaufwand, Investitionen, Steuern und Subventionen nach Wirtschaftszweigen	24
2.5 Unternehmen/Einrichtungen, Umsatz, tätige Personen, Aufwendungen, Investitionen, Steuern und Subventionen nach Größenklassen in den Wirtschaftsabschnitten I und K	26
3. Unternehmen oder Einrichtungen mit Sitz in Sachsen-Anhalt mit einem Umsatz von 250 000 EUR und mehr im Jahr 2007	
3.1 Unternehmen oder Einrichtungen nach Wirtschaftszweigen und der Rechtsform	28
3.2 Umsatz nach Wirtschaftszweigen	30
3.3 Tätige Personen und Personalaufwand nach Wirtschaftszweigen	32
3.4 Lohn- und Gehaltsempfänger und Sozialaufwendungen des Arbeitgebers nach Wirtschaftszweigen	36
3.5 Umsatz und Aufwendungen nach Wirtschaftszweigen	38
3.6 Umsatz und Sachaufwand nach Wirtschaftszweigen	40
3.7 Umsatz und Investitionen nach Wirtschaftszweigen	44
3.8 Umsatz, Investitionen, Steuern und Subventionen nach Wirtschaftszweigen	48
3.9 Bestände nach Arten und Wirtschaftszweigen	50
4. Im Land Sachsen-Anhalt ansässige Niederlassungen der Unternehmen oder Einrichtungen mit einem Umsatz von mehr als 17 500 Euro im Jahr 2007 Umsatz, Bruttolöhne und -gehälter, Investitionen und tätige Personen nach Wirtschaftszweigen	52
Grafiken	54
Anlage 1 - Erhebungsbogen und Erläuterungen	
Anlage 2 - Auszug aus der Klassifikation der Wirtschaftszweige (Ausgabe 2003)	

## Vorbemerkungen

### Ziel der Statistik

Der in der deutschen Gesamtwirtschaft in den letzten Jahren stark expandierte Bereich der Dienstleistungen wurde durch die amtliche Statistik, anders als z.B. das Produzierende Gewerbe, bisher nur eingeschränkt bzw. in Teilbereichen abgebildet. Während für Dienstleistungsbereiche wie Handel und Gastgewerbe oder Kredit- und Versicherungsgewerbe statistische Erhebungen erfolgen, fehlten diese Aussagen für Sektoren wie unternehmensnahe Dienstleister, Grundstücks- und Wohnungswesen, Verkehr und Nachrichtenübermittlung.

Durch die Umsetzung des neuen Dienstleistungstatistikgesetzes ab Berichtsjahr 2000 wurde es ermöglicht

- eine bestehende Lücke im Datenangebot für den Dienstleistungsbereich zu schließen
- die Anforderungen der Europäischen Union zur Datenlieferung im Dienstleistungsbereich zu erfüllen.

### Rechtsgrundlagen

bilden das Dienstleistungstatistikgesetz (DLStatG) vom 19. Dezember 2000 (BGBl. I S. 1765), zuletzt geändert durch Artikel 5 des Gesetzes vom 17. März 2008 (BGBl. I S. 399), in Verbindung mit dem Bundesstatistikgesetz (BStatG) vom 22. Januar 1987 (BGBl. I S. 462, 565), zuletzt geändert durch Artikel 3 des Gesetzes vom 07. September 2007 (BGBl. I S. 2246).

### Methodik

#### Erhebungsbereich

Die Erhebungen erstrecken sich auf die nachfolgend genannten Dienstleistungsbereiche der statistischen Systematik der Wirtschaftszweige in der Europäischen Gemeinschaft (NACE Rev. 1) gemäß Verordnung (EWG) Nr. 3037/90 des Rates vom 9. Oktober 1990 (ABl. EG Nr. L 293 S. 1) in der jeweils geltenden Fassung:

1. Abschnitt I (Verkehr und Nachrichtenübermittlung):
  - Abteilung 60 Landverkehr, Transport in Rohrfernleitungen

Abteilung 61	Schifffahrt
Abteilung 62	Luftfahrt
Abteilung 63	Hilfs- und Nebentätigkeiten für den Verkehr, Verkehrsvermittlung
Abteilung 64	Nachrichtenübermittlung

2. Abschnitt K (Grundstücks- und Wohnungswesen, Vermietung beweglicher Sachen, Erbringung von wirtschaftlichen Dienstleistungen, a. n. g.):
  - Abteilung 70 Grundstücks- und Wohnungswesen,
  - Abteilung 71 Vermietung beweglicher Sachen ohne Bedienungspersonal,
  - Abteilung 72 Datenverarbeitung und Datenbanken,
  - Abteilung 73 Forschung und Entwicklung,
  - Abteilung 74 Erbringung von wirtschaftlichen Dienstleistungen a. n. g.

Die für Deutschland daraus abgeleitete, noch weiter differenzierte, Systematik ist die Klassifikation der Wirtschaftszweige, Ausgabe 2003 (WZ 2003).

### Erhebungseinheit

Erhebungseinheiten sind Unternehmen und Einrichtungen zur Ausübung einer freiberuflichen Tätigkeit, die in den o. g. Dienstleistungsbereichen tätig sind.

Zu der freiberuflichen Tätigkeit gehört die selbständige Berufstätigkeit von Angehörigen der in § 18 Abs. 1 Nr. 1 Satz 2 des Einkommensteuergesetzes bezeichneten Berufe.

Die Angaben werden für das gesamte Unternehmen bzw. Einrichtung einschließlich vorhandener Niederlassungen erhoben. Nicht zu berücksichtigen sind rechtlich selbständige Tochtergesellschaften, Niederlassungen im Ausland sowie land- und forstwirtschaftliche Betriebe. Als Unternehmen oder Einrichtung zur Ausübung einer freiberuflichen Tätigkeit gilt die kleinste rechtliche Einheit, die entweder aus handels- und/oder steuerrechtlichen Gründen Bücher führt und einen Jahresabschluss erstellt oder ähnliche Aufzeichnungen mit dem Ziel einer jährlichen Feststellung des Vermögensstandes und/oder des Erfolgs ihrer wirtschaftlichen Tätigkeit vornehmen muss.

## Stichprobe

Die Dienstleistungsstatistik ist eine jährliche Stichprobenerhebung bei bundesweit höchstens 15 Prozent aller Unternehmen bzw. Einrichtungen im Erhebungsbereich.

Die Befragung wird dezentral durch die Statistischen Landesämter aller Bundesländer durchgeführt. Aus den bei den Stichprobenunternehmen ermittelten Merkmalswerten werden durch Hochrechnung entsprechende Gesamtwerte ermittelt.

Auswahlgrundlage zur Ermittlung der Stichprobe bildet das bei den Statistischen Landesämtern geführte Unternehmensregister. Grundgesamtheit der Dienstleistungsstatistik sind alle dort geführten Unternehmen und Einrichtungen, die nach dem wirtschaftlichen Schwerpunkt ihrer Tätigkeit den Wirtschaftsabschnitten I und K angehören, aktiv und ganzjährig umsatzsteuerpflichtig sowie mit einer eigenen (Umsatz-) Steuernummer oder der eines Organträgers versehen waren.

Nach mathematisch-statistischen Methoden werden aus der Auswahlgesamtheit des Unternehmensregisters die auskunftspflichtigen Erhebungseinheiten nach einem Auswahlplan mittels einer geschichteten Zufallsstichprobe gezogen. Auswahlseinheit der Dienstleistungsstatistik ist das einzelne Unternehmen oder die Einrichtung zur Ausübung einer freiberuflichen Tätigkeit. Sie sind zugleich Erhebungs- und Darstellungseinheit.

Ausgehend von der Zielsetzung der Dienstleistungsstatistik, die ökonomischen Kerndaten zu erfassen und vorrangig in der Gliederung nach Bundesländern, Wirtschaftszweigen und Größenklassen (Umsatz- und Beschäftigtengrößenklassen) nachzuweisen, wurde eine entsprechende Schichtung der Auswahlgesamtheit vor der Stichprobenziehung vorgenommen. In jeder dieser Schichten wurden die auskunftspflichtigen Erhebungseinheiten nach bundesweit einheitlicher mathematisch-statistischer Methode mittels einer Zufallsstichprobe gezogen.

Dabei wurden Schichten, die nur minimal besetzt waren, als Totalschicht erfasst, das heißt, jedes darin befindliche Unternehmen ist auskunftspflichtig. Auch nach ihrem Umsatz sehr große Unternehmen werden als Totalschicht betrachtet.

In Schichten, die quantitativ sehr stark besetzt sind, wird unter Berücksichtigung des vorge-

gebenen maximalen Auswahlsatzes eine repräsentative Stichprobe von Unternehmen gezogen. Das führt in der Summe dazu, dass in Ländern bzw. Wirtschaftszweigen, die nur eine geringe Anzahl von Unternehmen in der Auswahlgesamtheit haben, eine relativ hohe Anzahl von Unternehmen gezogen und befragt wurde, um ein repräsentatives Hochrechnungsergebnis zu erhalten. Entsprechend niedriger ist der Auswahlatz in Ländern und Wirtschaftszweigen mit einer hohen Anzahl von Unternehmen in der Auswahlgesamtheit.

Nach den Berichtsjahren 2000 bis 2002 wurde für das Berichtsjahr 2003 der Kreis der Auskunftspflichtigen durch eine grundsätzlich neue Stichprobe ermittelt. Im Ergebnis der Stichprobenziehung wurden aus dem Unternehmensregister des Landes Sachsen-Anhalt 5 042 zu befragende Einheiten gezogen.

Der Berichtskreis für die Berichtsjahre 2004, 2005, 2006 und 2007 wurde durch jeweils eine Neuzugangsstichprobe ergänzt. Das heißt, aus den seit der letzten Stichprobe im Unternehmensregister erfolgten Neuaufnahmen wurden geschichtete Neuzugangsstichproben von bundesweit 15 % gezogen. Die mit der Stichprobe 2003 gezogenen und die in den Neuzugangsstichproben 2004 bis 2007 nachgezogenen Unternehmen bilden in ihrer Gesamtheit den Kreis der Auskunftspflichtigen des Berichtsjahres 2007.

Zum Zeitpunkt der Ziehung der Stichproben für das Berichtsjahr 2003 (Herbst 2004), 2004 (Herbst 2005), 2005 (Herbst 2006), 2006 (Herbst 2007) und 2007 (Herbst 2008) enthielt das Register Angaben aus Verwaltungsdateien mit Stand 2002, 2003, 2004, 2005 bzw. 2006.

## Erhebungsmerkmale

Die dezentrale Dienstleistungsstatistik wird durch die Statistischen Ämter der Länder in enger Zusammenarbeit mit dem Statistischen Bundesamt durchgeführt. Für die Erfassung, Plausibilisierung, Auswertung und Aufbereitung der Daten gibt es ein einheitliches Verbundprogramm, das in allen Landesämtern Anwendung findet.

Die Erhebungsmerkmale, die mit dem Dienstleistungsstatistikgesetz verbindlich festgelegt sind, werden durch alle Statistischen Landesämter einheitlich von den Auskunftspflichtigen erfragt. Dabei kann sich das Layout der Erhebungsunterlagen in Abhängigkeit von landesspezifischen Vorgaben und technischen Möglichkeiten in den Statistischen Ämtern der Länder unterscheiden.

In der Anlage dieser Veröffentlichung finden sie den Grunderhebungsvordruck einschl. Erläuterungen zu den Merkmalen. In Anpassung an die spezifischen Belange der Freien Berufe sowie der Holdinggesellschaften wurden für diese jeweils eigene Erhebungsunterlagen gestaltet.

Die Erhebungsmerkmale gliedern sich entsprechend dem Dienstleistungsstatistikgesetz in folgende vier Komplexe:

1. Angaben zur Kennzeichnung des Unternehmens oder der Einrichtung zur Ausübung einer freiberuflichen Tätigkeit:
  - hauptsächlich ausgeübte wirtschaftliche Tätigkeit
  - Rechtsform
  - Zahl der Niederlassungen
2. Tätige Personen sowie Löhne und Gehälter:
  - Zahl der tätigen Personen nach Geschlecht und Stellung im Beruf sowie Voll- und Teilzeittätigkeit
  - Summe der Bruttolöhne und -gehälter
  - gesetzliche und übrige Sozialaufwendungen der Arbeitgeber
3. Umsätze, Vorleistungen sowie Steuern und Subventionen:
  - Umsätze oder Einnahmen nach In- und Ausland und sonstige betriebliche Erträge
  - Aufwendungen für Waren, Material und Dienstleistungen nach Arten
  - Wert der Bestände an Waren und Material nach Arten
  - Aufwendungen für Mieten, Pachten und Leasing
  - Steuern, Abgaben sowie Subventionen
4. Investitionen:
  - Wert der erworbenen Sachanlagen und Wert der immateriellen Vermögensgegenstände nach Arten
  - Wert der selbst erstellten Sachanlagen

Zur Reduzierung des Aufwandes bei den Auskunftspflichtigen wurden kleinere Unternehmen oder Einrichtungen mit einem Umsatz von weniger als 250 000 Euro im Berichtsjahr nur mit einem verkürzten Merkmalskatalog befragt.

Neben den allgemeinen Angaben zum Unternehmen, wie wirtschaftliche Tätigkeit, Rechtsform und Zahl der Niederlassungen, haben diese nur weitere 12 Fragen zu beantworten.

### Ergebnisdarstellung

Grundsätzlich werden alle regionalen Ergebnisse nach dem Hauptsitz der Unternehmen gegliedert. Das heißt, dass die Wirtschaftskraft des gesamten Unternehmens in dem Bundesland dargestellt wird, in dem es seinen Hauptsitz hat. (Tabellengruppen 1 bis 3)

Bei den großen Mehrländerunternehmen sieht das Konzept der Dienstleistungsstatistik vor, dass diese Unternehmen folgende Merkmale auch nach Ländern aufgliedern:

- Umsatz oder Einnahmen aus selbständiger Tätigkeit,
- Bruttolöhne und -gehälter,
- Investitionen insgesamt und
- Zahl der tätigen Personen insgesamt am 30. September des Berichtsjahres.

Die Ergebnisse aus dem Länderaustausch zu diesen vier Merkmalen sind dann um die Niederlassungen von sachsen-anhaltischen Unternehmen in anderen Bundesländern reduziert. Andererseits sind die sachsen-anhaltischen Niederlassungen von Unternehmen in anderen Bundesländern mit einbezogen (Tabelle 4).

Generell handelt es sich bei allen Darstellungen um hochgerechnete Ergebnisse.

### Erhebung 2007 im Überblick

Die rund 9 000 unternehmensnahen Dienstleister des Landes beschäftigten Ende September 2007 knapp 80 000 Personen und erwirtschafteten einen Umsatz in Höhe von 4,41 Milliarden Euro. Zu diesem Wirtschaftsbereich zählen u. a. Grundstücks- und Wohnungswesen, Datenverarbeitung, Rechts- und Wirtschaftsberatung, Architektur- und Ingenieurbüros, die Forschung, Reinigungs- und Sicherheitsfirmen etc.

Im Durchschnitt wurden je Unternehmen bzw. Einrichtung rund 490 Tausend Euro umgesetzt.

Von der Gesamtzahl der Beschäftigten waren 88 Prozent Lohn- und Gehaltsempfänger. An diese wurden Bruttolöhne und Gehälter in Höhe von 1,11 Milliarden Euro gezahlt. Es wurden Investitionen in Höhe von 344 Millionen Euro getätigt, rund 8 Prozent des Umsatzvolumens.

Im Dienstleistungssektor Verkehr- und Nachrichtenübermittlung wurden in Sachsen-Anhalt rund 2 300 ansässige Unternehmen ermittelt.

Dazu zählen u. a. Unternehmen der Personen- und Güterbeförderung, Reisebüros und -veranstalter, Speditionen, Post-, Kurier- und Fernmeldedienste. In diesen Unternehmen wurden im Jahr 2007 durch rund 36 700 Beschäftigte 2,34 Milliarden Euro Umsatz erzielt. Mit rund 252 Millionen Euro wurden fast 11 Prozent des Gesamtumsatzvolumens im Jahr 2007 investiert.

93 Prozent aller Beschäftigten waren Lohn- und Gehaltsempfänger. Die gezahlten Bruttolöhne und -gehälter beliefen sich auf 532 Millionen Euro. Einen Schwerpunkt bildet in diesem Wirtschaftsbereich die Güterbeförderung im Straßenverkehr.

#### Zeichenerklärung

- = nichts vorhanden
- 0 = weniger als die Hälfte von 1 in der letzten besetzten Stelle, jedoch mehr als nichts
- . = Zahlenwert ist geheim zuhalten
- / = Zahlenwert nicht sicher genug

Abweichungen in den Summen erklären sich als Rundungsdifferenzen.



## TABELLENTEIL

**1. Gesamtübersicht der Unternehmen oder Einrichtungen mit Sitz in Sachsen-Anhalt mit einem Umsatz von mehr als 17 500 EUR im Jahr 2007**

**1.1 Gesamtübersicht für den Wirtschaftsabschnitt I**

Wirtschaftsabschnitt I				
Verkehr und Nachrichtenübermittlung				
Merkmale	Maßeinheit	Unternehmen/ Einrichtungen insgesamt	davon mit Umsatz von	
			weniger als 250 000 EUR	250 000 EUR und mehr
Unternehmen/Einrichtungen	Anzahl	2 315	1 307	1 008
davon:				
Einzelunternehmen	Anzahl	1 700	1 153	547
Personengesellschaften	Anzahl	195	99	96
Kapitalgesellschaften	Anzahl	409	46	362
sonstige Rechtsformen	Anzahl	11	9	2
Umsatz oder Einnahmen aus selbständiger Tätigkeit und sonstige betriebliche Erträge	1 000 EUR	2 344 937	142 798	2 202 139
davon:				
Umsatz oder Einnahmen aus selbständiger Tätigkeit	1 000 EUR	.	.	2 125 726
dar.: durch Auftraggeber mit Sitz im Ausland	1 000 EUR	.	.	89 024
sonstige betriebliche Erträge	1 000 EUR	.	.	76 413
Tätige Personen insgesamt am 30.September und zwar:	Anzahl	36 736	4 075	32 661
in Teilzeit	Anzahl	.	.	9 223
weiblich	Anzahl	.	.	7 636
Lohn- und Gehaltsempfänger	Anzahl	34 235	2 649	31 586
dar.: Auszubildende	Anzahl	.	.	584
Aufwendungen	1 000 EUR	2 023 992	92 383	1 931 608
davon:				
Personalaufwand	1 000 EUR	655 307	30 671	624 636
davon:				
Bruttolöhne und -gehälter	1 000 EUR	532 230	24 298	507 932
Sozialaufwendungen des Arbeitgebers	1 000 EUR	123 077	6 373	116 705
davon:				
gesetzliche Sozialaufwendungen	1 000 EUR	.	.	103 424
übrige Sozialaufwendungen	1 000 EUR	.	.	13 280
Sachaufwand	1 000 EUR	1 368 685	61 713	1 306 972
davon für:				
bezogene Waren und Dienstleistungen zum Wiederverkauf in unverändertem Zustand	1 000 EUR	.	.	360 059
Roh-, Hilfs- und Betriebsstoffe	1 000 EUR	.	.	303 589
bezogene Dienstleistungen (nicht zum Wiederverkauf) und sonstige betriebliche Aufwendungen	1 000 EUR	.	.	643 324
dar.: Mieten, Pachten und Leasing	1 000 EUR	123 167	6 073	117 094

**Noch 1. Gesamtübersicht der Unternehmen oder Einrichtungen mit Sitz in Sachsen-Anhalt mit einem Umsatz von mehr als 17 500 EUR im Jahr 2007**

**Noch 1.1 Gesamtübersicht für den Wirtschaftsabschnitt I**

Wirtschaftsabschnitt I				
Verkehr und Nachrichtenübermittlung				
Merkmale	Maßeinheit	Unternehmen/ Einrichtungen insgesamt	davon mit Umsatz von	
			weniger als 250 000 EUR	250 000 EUR und mehr
Bestände insgesamt				
am Anfang des Berichtsjahres	1 000 EUR	33 768	4 061	29 707
am Ende des Berichtsjahres	1 000 EUR	40 033	3 171	36 862
davon:				
bezogene Waren zum Wiederverkauf in unverändertem Zustand				
am Anfang des Berichtsjahres	1 000 EUR	.	.	4 224
am Ende des Berichtsjahres	1 000 EUR	.	.	7 890
Roh-, Hilfs- und Betriebsstoffe				
am Anfang des Berichtsjahres	1 000 EUR	.	.	13 401
am Ende des Berichtsjahres	1 000 EUR	.	.	16 001
selbsterstellte fertige und unfertige Erzeugnisse sowie in Arbeit befindliche Aufträge				
am Anfang des Berichtsjahres	1 000 EUR	.	.	12 082
am Ende des Berichtsjahres	1 000 EUR	.	.	12 972
Investitionen <sup>1)</sup>	1 000 EUR	252 399	11 051	241 347
davon:				
erworbene Sachanlagen für betriebliche Zwecke	1 000 EUR	.	.	235 019
davon:				
Ausrüstungen	1 000 EUR	.	.	202 765
Bauten	1 000 EUR	.	.	30 837
Grundstücke	1 000 EUR	.	.	1 418
selbsterstellte Sachanlagen für betriebliche Zwecke	1 000 EUR	.	.	3 787
erworbene immaterielle Vermögensgegenstände	1 000 EUR	.	.	2 541
dar.: erworbene Software	1 000 EUR	.	.	1 620
Betriebliche Steuern und sonstige öffentliche Abgaben	1 000 EUR	24 083	2 670	21 413
Subventionen	1 000 EUR	108 899	640	108 259

1) Eine Aufrechnung der Davon-Positionen zu den Investitionen insgesamt ist nicht möglich, da nicht alle Auskunftspflichtigen die Aufgliederung der Investitionen vornahmen.

**Noch 1. Gesamtübersicht der Unternehmen oder Einrichtungen mit Sitz in Sachsen-Anhalt mit einem Umsatz von mehr als 17 500 EUR im Jahr 2007**

**1.2 Gesamtübersicht für den Wirtschaftsabschnitt K**

Wirtschaftsabschnitt K				
Grundstücks- und Wohnungswesen, Vermietung beweglicher Sachen, Erbringung von wirtschaftlichen Dienstleistungen, a. n. g.				
Merkmale	Maßeinheit	Unternehmen/ Einrichtungen insgesamt	davon mit Umsatz von	
			weniger als 250 000 EUR	250 000 EUR und mehr
Unternehmen/Einrichtungen	Anzahl	9 005	6 948	2 057
davon:				
Einzelunternehmen	Anzahl	5 465	4 861	604
Personengesellschaften	Anzahl	1 706	1 315	391
Kapitalgesellschaften	Anzahl	1 686	713	973
sonstige Rechtsformen	Anzahl	148	59	89
Umsatz oder Einnahmen aus selbständiger Tätigkeit und sonstige betriebliche Erträge	1 000 EUR	4 412 419	592 099	3 820 320
davon:				
Umsatz oder Einnahmen aus selbständiger Tätigkeit	1 000 EUR	.	.	3 671 410
dar: durch Auftraggeber mit Sitz im Ausland	1 000 EUR	.	.	63 591
sonstige betriebliche Erträge	1 000 EUR	.	.	148 910
Tätige Personen insgesamt am 30. September und zwar:	Anzahl	79 965	15 461	64 505
in Teilzeit	Anzahl	.	.	21 294
weiblich	Anzahl	.	.	30 196
Lohn- und Gehaltsempfänger	Anzahl	70 494	8 517	61 977
dar: Auszubildende	Anzahl	.	.	1 522
Aufwendungen	1 000 EUR	3 017 402	305 807	2 711 595
davon:				
Personalaufwand	1 000 EUR	1 351 185	127 952	1 223 233
davon:				
Bruttolöhne und -gehälter	1 000 EUR	1 109 320	104 944	1 004 376
Sozialaufwendungen des Arbeitgebers	1 000 EUR	241 865	23 008	218 857
davon:				
gesetzliche Sozialaufwendungen	1 000 EUR	.	.	199 112
übrige Sozialaufwendungen	1 000 EUR	.	.	19 744
Sachaufwand	1 000 EUR	1 666 217	177 855	1 488 362
davon für:				
bezogene Waren und Dienstleistungen zum Wiederverkauf in unverändertem Zustand	1 000 EUR	.	.	565 978
Roh-, Hilfs- und Betriebsstoffe	1 000 EUR	.	.	134 192
bezogene Dienstleistungen (nicht zum Wiederverkauf) und sonstige betriebliche Aufwendungen	1 000 EUR	.	.	788 192
dar.: Mieten, Pachten und Leasing	1 000 EUR	125 405	31 126	94 279

**Noch 1. Gesamtübersicht der Unternehmen oder Einrichtungen mit Sitz in Sachsen-Anhalt mit einem Umsatz von mehr als 17 500 EUR im Jahr 2007**

**Noch 1.2 Gesamtübersicht für den Wirtschaftsabschnitt K**

Wirtschaftsabschnitt K				
Grundstücks- und Wohnungswesen, Vermietung beweglicher Sachen, Erbringung von wirtschaftlichen Dienstleistungen, a. n. g.				
Merkmale	Maßeinheit	Unternehmen/ Einrichtungen insgesamt	davon mit Umsatz von	
			weniger als 250 000 EUR	250 000 EUR und mehr
Bestände insgesamt				
am Anfang des Berichtsjahres	1 000 EUR	660 781	29 696	631 085
am Ende des Berichtsjahres	1 000 EUR	676 154	30 155	645 999
davon: <sup>1)</sup>				
bezogene Waren zum Wiederverkauf in unverändertem Zustand				
am Anfang des Berichtsjahres	1 000 EUR	.	.	320 895
am Ende des Berichtsjahres	1 000 EUR	.	.	316 382
Roh-, Hilfs- und Betriebsstoffe				
am Anfang des Berichtsjahres	1 000 EUR	.	.	31 147
am Ende des Berichtsjahres	1 000 EUR	.	.	29 047
selbsterstellte fertige und unfertige Erzeugnisse sowie in Arbeit befindliche Aufträge				
am Anfang des Berichtsjahres	1 000 EUR	.	.	119 710
am Ende des Berichtsjahres	1 000 EUR	.	.	134 541
Investitionen	1 000 EUR	344 034	45 041	298 992
davon: <sup>2)</sup>				
erworbene Sachanlagen für betriebliche Zwecke	1 000 EUR	.	.	247 714
davon:				
Ausrüstungen	1 000 EUR	.	.	101 628
Bauten	1 000 EUR	.	.	137 267
Grundstücke	1 000 EUR	.	.	8 818
selbsterstellte Sachanlagen für betriebliche Zwecke	1 000 EUR	.	.	37 413
erworbene immaterielle Vermögensgegenstände	1 000 EUR	.	.	13 865
dar: erworbene Software	1 000 EUR	.	.	8 475
Betriebliche Steuern und sonstige öffentliche Abgaben	1 000 EUR	59 493	13 212	46 281
Subventionen	1 000 EUR	35 185	1 341	33 844

1) Eine Aufrechnung der Davon-Positionen zu den Beständen insgesamt ist nicht möglich, da bei den Einrichtungen der freien Berufe keine differenzierte Erfassung erfolgte.

2) Eine Aufrechnung der Davon-Positionen zu den Investitionen insgesamt ist nicht möglich, da nicht alle Auskunftspflichtigen die Aufgliederung der Investitionen vornahmen.

**Noch 1. Gesamtübersicht der Unternehmen oder Einrichtungen mit Sitz in Sachsen-Anhalt mit einem Umsatz von mehr als 17 500 EUR im Jahr 2007**  
**1.3 Ausgewählte Grundzahlen**

Nr. der Klassifikation der WZ 2003 Wirtschaftszweig	Unternehmen/ Einrichtungen insgesamt	Tätige Personen am 30.September	
		insgesamt	darunter Lohn- und Gehaltsempfänger
	Anzahl		
<b>I Verkehr und Nachrichtenübermittlung</b>	<b>2 315</b>	<b>36 736</b>	<b>34 235</b>
60 Landverkehr; Transport in Rohrfernleitungen	1 664	21 009	19 123
60.1 Eisenbahnverkehr	10	897	896
60.2 Sonstiger Landverkehr	1 654	20 111	18 227
60.3 Transport in Rohrfernleitungen	-	-	-
61 Schifffahrt	60	.	.
61.1 See- und Küstenschifffahrt	-	-	-
61.2 Binnenschifffahrt	60	.	.
62 Luftfahrt	2	.	.
62.1 Linienflugverkehr	-	-	-
62.2 Gelegenheitsflugverkehr	2	.	.
62.3 Raumtransport	-	-	-
63 Hilfs- und Nebentätigkeiten für den Verkehr; Verkehrsvermittlung	452	7 722	7 300
63.1 Frachturnschlag und Lagerei	24	607	574
63.2 Sonstige Hilfs- und Neben- tätigkeiten für den Verkehr	26	277	258
63.3 Reisebüros und Reiseveranstalter	166	688	506
63.4 Spedition, sonstige Verkehrsvermittlung	236	6 149	5 963
64 Nachrichtenübermittlung	136	7 722	7 597
64.1 Postverwaltung und private Post- und Kurierdienste	124	7 554	7 437
64.3 Fernmeldedienste	13	168	159
<b>K Grundstücks- und Wohnungswesen, Vermietung beweglicher Sachen, Erbringung von wirtschaftlichen Dienstleistungen, a.n.g.</b>	<b>9 005</b>	<b>79 965</b>	<b>70 494</b>
70 Grundstücks- und Wohnungswesen	2 115	7 445	6 037
70.1 Erschließung, Kauf und Verkauf von Grundstücken, Gebäuden, Wohng.	130	588	506
70.2 Vermietung und Verpachtung von eigenen Grundst., Gebäuden, Wohng.	1 321	4 259	3 560
70.3 Vermittlung und Verwaltung von fremden Grundst., Gebäuden, Wohng.	664	2 598	1 971

Umsatz insgesamt <sup>1)</sup>	Personalaufwand <sup>2)</sup>		Sachaufwand <sup>3)</sup>	Investitionen insgesamt	Nr. der Klassi- fikation der WZ 2003
	insgesamt	darunter Bruttolöhne und -gehälter			
1 000 EUR					
2 344 937	655 307	532 230	1 368 685	252 399	I
1 414 962	452 845	366 114	820 241	186 160	60
74 747	29 821	24 612	50 794	8 462	60.1
1 340 216	423 024	341 503	769 447	177 698	60.2
-	-	-	-	-	60.3
.	.	.	.	.	61
-	-	-	-	-	61.1
.	.	.	.	.	61.2
.	.	.	.	.	62
-	-	-	-	-	62.1
.	.	.	.	.	62.2
-	-	-	-	-	62.3
804 543	170 196	139 517	494 745	58 719	63
77 007	12 392	10 215	54 198	6 584	63.1
23 894	7 785	6 433	11 128	9 162	63.2
46 142	9 256	7 559	13 980	894	63.3
657 499	140 763	115 310	415 440	42 080	63.4
102 334	27 283	22 636	43 197	6 636	64
60 965	20 444	16 712	21 111	1 880	64.1
41 369	6 839	5 924	22 087	4 756	64.3
4 412 419	1 351 185	1 109 320	1 666 217	344 034	K
1 736 194	175 792	145 069	725 308	220 824	70
160 141	12 998	11 094	133 622	8 575	70.1
1 455 003	130 325	107 486	533 496	206 457	70.2
121 051	32 469	26 490	58 190	5 792	70.3

1) Summe von Umsatz oder Einnahmen aus selbständiger Tätigkeit und sonstigen betrieblichen Erträgen

2) Bruttolöhne und -gehälter sowie Sozialaufwendungen des Arbeitgebers insgesamt.

3) Aufwendungen für bezogene Waren, Dienstleistungen, Roh-, Hilfs- und Betriebsstoffe sowie betriebliche Aufwendungen.

**Noch 1. Gesamtübersicht der Unternehmen oder Einrichtungen mit Sitz in Sachsen-Anhalt mit einem Umsatz von mehr als 17 500 EUR im Jahr 2007**

**Noch 1.3 Ausgewählte Grundzahlen**

Nr. der Klassifikation der WZ 2003 Wirtschaftszweig	Unternehmen/ Einrichtungen insgesamt	Tätige Personen am 30.September	
		insgesamt	darunter Lohn- und Gehaltsempfänger
	Anzahl		
71 Vermietung beweglicher Sachen ohne Bedienungspersonal	224	959	720
71.1 Vermietung von Kraftwagen bis 3,5 t Gesamtgewicht	30	126	98
71.2 Vermietung von sonstigen Verkehrsmitteln	33	151	116
71.3 Vermietung von Maschinen und Geräten	118	450	338
71.4 Vermietung von Gebrauchsgütern, a.n.g.	43	232	167
72 Datenverarbeitung und Datenbanken	478	2 997	2 589
72.1 Hardwareberatung	68	.	.
72.2 Softwarehäuser	273	1 405	1 194
72.3 Datenverarbeitungsdienste	53	509	477
72.4 Datenbanken	3	.	.
72.5 Instandh. und Rep. von Büromaschinen, DV-Geräten und -einrichtungen	34	152	115
72.6 Sonstige mit der Datenverarbeitung verbundene Tätigkeiten	45	682	642
73 Forschung und Entwicklung	111	2 291	1 648
73.1 Forschg. und Entwicklung im Bereich Natur-, Ingenieur-, Agrarwissen- schaften und Medizin	100	.	.
73.2 Forschg. und Entw. im Bereich Rechts-, Wirtschafts- und Sozialwissenschaften sowie im Bereich Sprach-, Kultur- und Kunstwissenschaften	11	.	.
74 Erbringung von wirtschaftlichen Dienstleistungen, a.n.g.	6 077	66 273	59 500
74.1 Rechts-, Steuer- und Unternehmensbe- ratung, Wirtschaftsprüfung, Buch- führg., Markt- und Meinungsforschung, Managementtätigk. v. Holdinggesellsch.	2 160	10 801	8 485
74.2 Architektur- und Ingenieurbüros	1 976	6 953	4 902
74.3 Technische, physikalische und chemische Untersuchung	158	1 114	970
74.4 Werbung	318	4 928	4 630
74.5 Personal- und Stellenvermittlung, Überlassung von Arbeitskräften	177	15 168	15 070
74.6 Wach- u. Sicherheitsdienste, Detekteien	59	3 815	3 710
74.7 Reinigung von Gebäuden, Inventar und Verkehrsmitteln	581	16 775	15 725
74.8 Erbringung von sonstigen wirtschaftl. Dienstleistungen, a.n.g.	646	6 720	6 009



Umsatz insgesamt <sup>1)</sup>	Personalaufwand <sup>2)</sup>		Sachaufwand <sup>3)</sup>	Investitionen insgesamt	Nr. der Klassi- fikation der WZ 2003
	insgesamt	darunter Bruttolöhne und -gehälter			
1 000 EUR					
94 114	14 833	12 047	44 752	28 167	71
6 718	1 534	1 263	2 717	1 861	71.1
19 665	2 570	2 061	10 725	8 326	71.2
55 746	7 830	6 336	24 585	15 316	71.3
11 985	2 899	2 387	6 726	2 663	71.4
274 233	101 008	83 719	122 245	11 870	72
.	.	.	.	.	72.1
120 959	46 924	39 411	45 810	4 423	72.2
45 270	14 705	12 229	17 503	4 196	72.3
.	.	.	.	.	72.4
12 558	2 870	2 413	7 235	194	72.5
75 454	32 401	26 211	39 550	2 351	72.6
103 721	54 854	45 395	44 988	11 221	73
.	.	.	.	.	73.1
.	.	.	.	.	73.2
2 204 156	1 004 698	823 090	728 922	71 952	74
583 378	181 456	149 900	239 964	24 597	74.1
495 654	157 678	130 262	199 116	18 481	74.2
67 772	28 201	23 062	21 833	3 421	74.3
109 538	25 270	21 481	65 113	2 550	74.4
361 026	283 232	229 066	40 179	3 820	74.5
94 966	58 602	48 300	26 560	3 619	74.6
254 708	163 517	133 052	54 255	7 072	74.7
237 115	106 742	87 968	81 903	8 392	74.8

1) Summe von Umsatz oder Einnahmen aus selbständiger Tätigkeit und sonstigen betrieblichen Erträgen

2) Bruttolöhne und -gehälter sowie Sozialaufwendungen des Arbeitgebers insgesamt.

3) Aufwendungen für bezogene Waren, Dienstleistungen, Roh-, Hilfs- und Betriebsstoffe sowie betriebliche Aufwendungen.

## 2. Unternehmen oder Einrichtungen mit Sitz in Sachsen-Anhalt mit einem Umsatz von mehr als 17 500 EUR im Jahr 2007

### 2.1 Unternehmen oder Einrichtungen nach Wirtschaftszweigen und der Rechtsform

Nr. der Klassifikation der WZ 2003 Wirtschaftszweig	Unternehmen/Einrichtungen				
	insgesamt	davon			
		Einzel- unternehmen	Personen- gesellschaften	Kapital- gesellschaften	sonstige Rechtsformen
	Anzahl				
<b>I Verkehr und</b>					
<b>Nachrichtenübermittlung</b>	<b>2 315</b>	<b>1 700</b>	<b>195</b>	<b>409</b>	<b>11</b>
60 Landverkehr; Transport in Rohrfernleitungen	1 664	1 332	108	224	-
60.1 Eisenbahnverkehr	10	-	-	10	-
60.2 Sonstiger Landverkehr	1 654	1 332	108	214	-
60.3 Transport in Rohrfernleitungen	-	-	-	-	-
61 Schifffahrt	60	.	.	.	.
61.1 See- und Küstenschifffahrt	-	-	-	-	-
61.2 Binnenschifffahrt	60	.	.	.	.
62 Luftfahrt	2	.	.	.	.
62.1 Linienflugverkehr	-	-	-	-	-
62.2 Gelegenheitsflugverkehr	2	.	.	.	.
62.3 Raumtransport	-	-	-	-	-
63 Hilfs- und Nebentätigkeiten für den Verkehr; Verkehrsvermittlung	452	217	77	155	3
63.1 Frachturnschlag und Lagerei	24	4	11	10	-
63.2 Sonstige Hilfs- und Neben- tätigkeiten für den Verkehr	26	10	-	14	2
63.3 Reisebüros und Reiseveranstalter	166	97	48	20	1
63.4 Spedition, sonstige Verkehrsvermittlung	236	106	18	112	-
64 Nachrichtenübermittlung	136	102	7	26	1
64.1 Postverwaltung und private Post- und Kurierdienste	124	100	6	18	-
64.3 Fernmeldedienste	13	2	1	8	1
<b>K Grundstücks- und Wohnungswesen, Vermietung beweglicher Sachen, Erbringung von wirtschaftlichen Dienstleistungen, a.n.g.</b>	<b>9 005</b>	<b>5 465</b>	<b>1 706</b>	<b>1 686</b>	<b>148</b>
70 Grundstücks- und Wohnungswesen	2 115	785	850	387	94
70.1 Erschließung, Kauf, Verkauf von Grundstücken, Gebäuden, Wohng.	130	29	17	84	-
70.2 Vermietung und Verpachtung von eigenen Grundst., Gebäuden, Wohng.	1 321	335	750	142	94
70.3 Vermittlung und Verwaltung von fremden Grundst., Gebäuden, Wohng.	664	420	83	161	-

**Noch 2. Unternehmen oder Einrichtungen mit Sitz in Sachsen-Anhalt mit einem Umsatz von mehr als 17 500 EUR im Jahr 2007**

**Noch 2.1 Unternehmen oder Einrichtungen nach Wirtschaftszweigen und der Rechtsform**

Nr. der Klassifikation der WZ 2003 Wirtschaftszweig	Unternehmen/Einrichtungen				
	insgesamt	davon			
		Einzel- unternehmen	Personen- gesellschaften	Kapital- gesellschaften	sonstige Rechtsformen
	Anzahl				
71 Vermietung beweglicher Sachen ohne Bedienungspersonal	224	146	44	29	4
71.1 Vermietung von Kraftwagen bis 3,5 t Gesamtgewicht	30	17	4	5	3
71.2 Vermietung von sonstigen Verkehrsmitteln	33	16	14	3	-
71.3 Vermietung von Maschinen und Geräten	118	79	21	18	1
71.4 Vermietung von Gebrauchsgütern, a.n.g.	43	34	5	4	-
72 Datenverarbeitung und Datenbanken	478	253	90	133	2
72.1 Hardwareberatung	68	.	.	.	.
72.2 Softwarehäuser	273	144	49	81	-
72.3 Datenverarbeitungsdienste	53	18	13	22	-
72.4 Datenbanken	3	.	.	.	.
72.5 Instandhaltung u. Reparatur von Büro- masch., DV-Geräten u. -einrichtungen	34	26	5	3	-
72.6 Sonstige mit der Datenverarbeitung verbundene Tätigkeiten	45	22	8	16	-
73 Forschung und Entwicklung	111	24	3	75	10
73.1 Forschg. und Entwicklung im Bereich Natur-, Ingenieur-, Agrarwissen- schaften und Medizin	100	.	.	.	.
73.2 Forschg. und Entw. im Bereich Rechts-, Wirtschafts- und Sozialwissensch. sowie im Bereich Sprach-, Kultur- und Kunstwissenschaften	11	.	.	.	.
74 Erbringung von wirtschaftlichen Dienstleistungen, a.n.g.	6 077	4 257	719	1 063	38
74.1 Rechts-, Steuer- und Unternehmensbe- ratung, Wirtschaftsprüfung, Buchfg., Markt- u. Meinungsforschung, Managementtätigk.v. Holdinggesellsch.	2 160	1 416	342	380	23
74.2 Architektur- und Ingenieurbüros	1 976	1 409	215	353	-
74.3 Technische, physikalische und chemische Untersuchung	158	102	17	35	4
74.4 Werbung	318	256	22	39	1
74.5 Personal- und Stellenvermittlung, Überlassung von Arbeitskräften	177	68	10	93	6
74.6 Wach- u. Sicherheitsdienste, Detekteien	59	27	12	20	-
74.7 Reinigung von Gebäuden, Inventar und Verkehrsmitteln	581	446	43	89	3
74.8 Erbringung von sonstigen wirtschaftl. Dienstleistungen, a.n.g.	646	532	58	55	2

**Noch 2. Unternehmen oder Einrichtungen mit Sitz in Sachsen-Anhalt mit einem Umsatz von mehr als 17 500 EUR im Jahr 2007**

**2.2 Umsatz, tätige Personen und Aufwendungen nach Wirtschaftszweigen**

Nr. der Klassifikation der WZ 2003 Wirtschaftszweig	Umsatz insgesamt <sup>1)</sup>	Tätige Personen am 30.September		Anteil der Lohn- und Gehalts- empfänger an den tätigen Personen insgesamt
		insgesamt	darunter Lohn- und Gehalts- empfänger	
	1 000 EUR	Anzahl		%
<b>I Verkehr und Nachrichtenübermittlung</b>	<b>2 344 937</b>	<b>36 736</b>	<b>34 235</b>	<b>93,2</b>
60 Landverkehr; Transport in Rohrfernleitungen	1 414 962	21 009	19 123	91,0
60.1 Eisenbahnverkehr	74 747	897	896	99,9
60.2 Sonstiger Landverkehr	1 340 216	20 111	18 227	90,6
60.3 Transport in Rohrfernleitungen	-	-	-	-
61 Schifffahrt	.	.	.	.
61.1 See- und Küstenschifffahrt	-	-	-	-
61.2 Binnenschifffahrt	.	.	.	.
62 Luftfahrt	.	.	.	.
62.1 Linienflugverkehr	-	-	-	-
62.2 Gelegenheitsflugverkehr	.	.	.	.
62.3 Raumtransport	-	-	-	-
63 Hilfs- und Nebentätigkeiten für den Verkehr; Verkehrsvermittlung	804 543	7 722	7 300	94,5
63.1 Frachturnschlag und Lagerei	77 007	607	574	94,5
63.2 Sonstige Hilfs- und Neben- tätigkeiten für den Verkehr	23 894	277	258	92,9
63.3 Reisebüros und Reiseveranstalter	46 142	688	506	73,5
63.4 Spedition, sonstige Verkehrsvermittlung	657 499	6 149	5 963	97,0
64 Nachrichtenübermittlung	102 334	7 722	7 597	98,4
64.1 Postverwaltung und private Post- und Kurierdienste	60 965	7 554	7 437	98,5
64.3 Fernmeldedienste	41 369	168	159	95,0
<b>K Grundstücks- und Wohnungswesen, Vermietung beweglicher Sachen, Erbringung von wirtschaftlichen Dienstleistungen, a.n.g.</b>	<b>4 412 419</b>	<b>79 965</b>	<b>70 494</b>	<b>88,2</b>
70 Grundstücks- und Wohnungswesen	1 736 194	7 445	6 037	81,1
70.1 Erschließung, Kauf, Verkauf von Grundstücken, Gebäuden, Wohng.	160 141	588	506	86,1
70.2 Vermietung und Verpachtung von eigenen Grundst., Gebäuden, Wohng.	1 455 003	4 259	3 560	83,6
70.3 Vermittlung und Verwaltung von fremden Grundst., Gebäuden, Wohng.	121 051	2 598	1 971	75,9

1) Summe von Umsatz oder Einnahmen aus selbständiger Tätigkeit und sonstigen betrieblichen Erträgen.

Aufwendungen				Verhältnis der Aufwendungen insgesamt zum Umsatz insgesamt <sup>1)</sup>	Anteil		Nr. der Klassifikation der WZ 2003
insgesamt	davon				des Personal-aufwandes <sup>2)</sup> an den Aufwendungen insgesamt	des Sach-aufwandes <sup>3)</sup> an den Aufwendungen insgesamt	
	Personal-aufwand <sup>2)</sup>	Sachaufwand <sup>3)</sup>					
		insgesamt	darunter Mieten, Pachten und Leasing				
1 000 EUR				%			
2 023 992	655 307	1 368 685	123 167	86,3	32,4	67,6	I
1 273 086	452 845	820 241	70 249	90,0	35,6	64,4	60
80 615	29 821	50 794	4 379	107,9	37,0	63,0	60.1
1 192 470	423 024	769 447	65 869	89,0	35,5	64,5	60.2
-	-	-	-	-	-	-	60.3
.	.	.	.	.	.	.	61
-	-	-	-	-	-	-	61.1
.	.	.	.	.	.	.	61.2
.	.	.	.	.	.	.	62
-	-	-	-	-	-	-	62.1
.	.	.	.	.	.	.	62.2
-	-	-	-	-	-	-	62.3
664 941	170 196	494 745	44 461	82,6	25,6	74,4	63
66 589	12 392	54 198	10 905	86,5	18,6	81,4	63.1
18 913	7 785	11 128	610	79,2	41,2	58,8	63.2
23 236	9 256	13 980	2 704	50,4	39,8	60,2	63.3
556 203	140 763	415 440	30 241	84,6	25,3	74,7	63.4
70 480	27 283	43 197	7 921	68,9	38,7	61,3	64
41 554	20 444	21 111	2 128	68,2	49,2	50,8	64.1
28 926	6 839	22 087	5 793	69,9	23,6	76,4	64.3
3 017 402	1 351 185	1 666 217	125 405	68,4	44,8	55,2	K
901 101	175 792	725 308	13 792	51,9	19,5	80,5	70
146 620	12 998	133 622	1 508	91,6	8,9	91,1	70.1
663 821	130 325	533 496	8 265	45,6	19,6	80,4	70.2
90 660	32 469	58 190	4 019	74,9	35,8	64,2	70.3

2) Bruttolöhne und -gehälter sowie Sozialaufwendungen des Arbeitgebers insgesamt.

3) Aufwendungen für bezogene Waren, Dienstleistungen, Roh-, Hilfs- und Betriebsstoffe sowie sonstige betriebliche Aufwendungen

**Noch 2. Unternehmen oder Einrichtungen mit Sitz in Sachsen-Anhalt mit einem Umsatz von mehr als 17 500 EUR im Jahr 2007**

**Noch 2.2 Umsatz, tätige Personen und Aufwendungen nach Wirtschaftszweigen**

Nr. der Klassifikation der WZ 2003 Wirtschaftszweig	Umsatz insgesamt <sup>1)</sup>	Tätige Personen am 30. September		Anteil der Lohn- und Gehalts- empfänger an den tätigen Personen insgesamt
		insgesamt	darunter Lohn- und Gehalts- empfänger	
	1 000 EUR	Anzahl		%
71 Vermietung beweglicher Sachen ohne Bedienungspersonal	94 114	959	720	75,0
71.1 Vermietung von Kraftwagen bis 3,5 t Gesamtgewicht	6 718	126	98	78,2
71.2 Vermietung von sonstigen Verkehrsmitteln	19 665	151	116	76,8
71.3 Vermietung von Maschinen und Geräten	55 746	450	338	75,0
71.4 Vermietung von Gebrauchsgütern, a.n.g.	11 985	232	167	72,3
72 Datenverarbeitung und Datenbanken	274 233	2 997	2 589	86,4
72.1 Hardwareberatung	.	.	.	.
72.2 Softwarehäuser	120 959	1 405	1 194	85,0
72.3 Datenverarbeitungsdienste	45 270	509	477	93,7
72.4 Datenbanken	.	.	.	.
72.5 Instandhaltung und Reparatur von Büro- masch., DV- Gerät. und -einrichtungen	12 558	152	115	75,7
72.6 Sonstige mit der Datenverarbeitung verbundene Tätigkeiten	75 454	682	642	94,1
73 Forschung und Entwicklung	103 721	2 291	1 648	71,9
73.1 Forschg. und Entwicklung im Bereich Natur-, Ingenieur-, Agrarwissen- schaften und Medizin	.	.	.	.
73.2 Forschg. und Entw. im Bereich Rechts-, Wirtschafts- und Sozialwissenschaften sowie im Bereich Sprach-, Kultur- und Kunstwissenschaften	.	.	.	.
74 Erbringung von wirtschaftlichen Dienstleistungen, a.n.g.	2 204 156	66 273	59 500	89,8
74.1 Rechts-, Steuer- und Unternehmensbe- ratung, Wirtschaftsprüfung, Buchführg., Markt- u. Meinungsforschung, Managementtätigk. von Holdinggesellsch.	583 378	10 801	8 485	78,6
74.2 Architektur- und Ingenieurbüros	495 654	6 953	4 902	70,5
74.3 Technische, physikalische und chemische Untersuchung	67 772	1 114	970	87,0
74.4 Werbung	109 538	4 928	4 630	94,0
74.5 Personal- und Stellenvermittlung, Überlassung von Arbeitskräften	361 026	15 168	15 070	99,4
74.6 Wach- u. Sicherheitsdienste, Detekteien	94 966	3 815	3 710	97,2
74.7 Reinigung von Gebäuden, Inventar und Verkehrsmitteln	254 708	16 775	15 725	93,7
74.8 Erbringung von sonstigen wirtschaftlichen Dienstleistungen, a.n.g.	237 115	6 720	6 009	89,4

1) Summe von Umsatz oder Einnahmen aus selbständiger Tätigkeit und sonstigen betrieblichen Erträgen.

Aufwendungen				Verhältnis der Aufwendungen insgesamt zum Umsatz insgesamt <sup>1)</sup>	Anteil		Nr. der Klassifikation der WZ 2003
insgesamt	davon				des Personal-aufwandes <sup>2)</sup> an den Aufwendungen insgesamt	des Sach-aufwandes <sup>3)</sup> an den Aufwendungen insgesamt	
	Personal-aufwand <sup>2)</sup>	Sachaufwand <sup>3)</sup>					
		insgesamt	darunter Mieten, Pachten und Leasing				
1 000 EUR				%			
59 586	14 833	44 752	5 544	63,3	24,9	75,1	71
4 251	1 534	2 717	626	63,3	36,1	63,9	71.1
13 295	2 570	10 725	1 116	67,6	19,3	80,7	71.2
32 414	7 830	24 585	2 612	58,1	24,2	75,8	71.3
9 626	2 899	6 726	1 190	80,3	30,1	69,9	71.4
223 254	101 008	122 245	20 773	81,4	45,2	54,8	72
.	.	.	.	.	.	.	72.1
92 734	46 924	45 810	4 928	76,7	50,6	49,4	72.2
32 209	14 705	17 503	1 938	71,1	45,7	54,3	72.3
.	.	.	.	.	.	.	72.4
10 105	2 870	7 235	792	80,5	28,4	71,6	72.5
71 952	32 401	39 550	12 352	95,4	45,0	55,0	72.6
99 842	54 854	44 988	3 175	96,3	54,9	45,1	73
.	.	.	.	.	.	.	73.1
.	.	.	.	.	.	.	73.2
1 733 620	1 004 698	728 922	82 122	78,7	58,0	42,0	74
421 420	181 456	239 964	33 615	72,2	43,1	56,9	74.1
356 794	157 678	199 116	17 467	72,0	44,2	55,8	74.2
50 034	28 201	21 833	2 114	73,8	56,4	43,6	74.3
90 382	25 270	65 113	3 928	82,5	28,0	72,0	74.4
323 410	283 232	40 179	3 661	89,6	87,6	12,4	74.5
85 163	58 602	26 560	3 677	89,7	68,8	31,2	74.6
217 772	163 517	54 255	6 633	85,5	75,1	24,9	74.7
188 646	106 742	81 903	11 026	79,6	56,6	43,4	74.8

2) Bruttolöhne und -gehälter sowie Sozialaufwendungen des Arbeitgebers insgesamt.

3) Aufwendungen für bezogene Waren, Dienstleistungen, Roh-, Hilfs- und Betriebsstoffe sowie sonstige betriebliche Aufwendungen.

**Noch 2. Unternehmen oder Einrichtungen mit Sitz in Sachsen-Anhalt mit einem Umsatz von mehr als 17 500 EUR im Jahr 2007**

**2.3 Lohn- und Gehaltsempfänger und Personalaufwand nach Wirtschaftszweigen**

Nr. der Klassifikation der WZ 2003 Wirtschaftszweig	Lohn- und Gehalts- empfänger am 30.September	Personalaufwand			Anteil der Sozial- aufwendungen des Arbeitgebers am Personalaufwand insgesamt
		insgesamt	davon		
			Bruttolöhne und -gehälter	Sozial- aufwen- dungen des Arbeitgebers	
	Anzahl	1 000 EUR			%
<b>I Verkehr und Nachrichtenübermittlung</b>	<b>34 235</b>	<b>655 307</b>	<b>532 230</b>	<b>123 077</b>	<b>18,8</b>
60 Landverkehr; Transport in Rohrfernleitungen	19 123	452 845	366 114	86 730	19,2
60.1 Eisenbahnverkehr	896	29 821	24 612	5 210	17,5
60.2 Sonstiger Landverkehr	18 227	423 024	341 503	81 521	19,3
60.3 Transport in Rohrfernleitungen	-	-	-	-	-
61 Schifffahrt	.	.	.	.	.
61.1 See- und Küstenschifffahrt	-	-	-	-	-
61.2 Binnenschifffahrt	.	.	.	.	.
62 Luftfahrt	.	.	.	.	.
62.1 Linienflugverkehr	-	-	-	-	-
62.2 Gelegenheitsflugverkehr	.	.	.	.	.
62.3 Raumtransport	-	-	-	-	-
63 Hilfs- und Nebentätigkeiten für den Verkehr; Verkehrsvermittlung	7 300	170 196	139 517	30 679	18,0
63.1 Frachtschlag und Lagerei	574	12 392	10 215	2 176	17,6
63.2 Sonstige Hilfs- und Neben- tätigkeiten für den Verkehr	258	7 785	6 433	1 352	17,4
63.3 Reisebüros und Reiseveranstalter	506	9 256	7 559	1 697	18,3
63.4 Spedition, sonstige Verkehrsvermittlung	5 963	140 763	115 310	25 453	18,1
64 Nachrichtenübermittlung	7 597	27 283	22 636	4 646	17,0
64.1 Postverwaltung und private Post- und Kurierdienste	7 437	20 444	16 712	3 732	18,3
64.3 Fernmeldedienste	159	6 839	5 924	915	13,4
<b>K Grundstücks- und Wohnungswesen, Vermietung beweglicher Sachen, Erbringung von wirtschaftlichen Dienstleistungen, a.n.g.</b>	<b>70 494</b>	<b>1 351 185</b>	<b>1 109 320</b>	<b>241 865</b>	<b>17,9</b>
70 Grundstücks- und Wohnungswesen	6 037	175 792	145 069	30 723	17,5
70.1 Erschließung, Kauf und Verkauf von Grundstücken, Gebäuden, Wohng.	506	12 998	11 094	1 905	14,7
70.2 Vermietung und Verpachtung von eigenen Grundst., Gebäuden, Wohng.	3 560	130 325	107 486	22 839	17,5
70.3 Vermittlung und Verwaltung von fremden Grundst., Gebäuden, Wohng.	1 971	32 469	26 490	5 980	18,4



**Noch 2. Unternehmen oder Einrichtungen mit Sitz in Sachsen-Anhalt mit einem Umsatz von mehr als 17 500 EUR im Jahr 2007**

**Noch 2.3 Lohn- und Gehaltsempfänger und Personalaufwand nach Wirtschaftszweigen**

Nr. der Klassifikation der WZ 2003 Wirtschaftszweig	Lohn- und Gehalts- empfänger am 30. September	Personalaufwand			Anteil der Sozial- aufwendungen des Arbeitgebers am Personalaufwand insgesamt
		insgesamt	davon		
			Bruttolöhne und -gehälter	Sozial- aufwen- dungen des Arbeitgebers	
	Anzahl	1 000 EUR			%
71 Vermietung beweglicher Sachen ohne Bedienungspersonal	720	14 833	12 047	2 786	18,8
71.1 Vermietung von Kraftwagen bis 3,5 t Gesamtgewicht	98	1 534	1 263	271	17,7
71.2 Vermietung von sonstigen Verkehrsmitteln	116	2 570	2 061	509	19,8
71.3 Vermietung von Maschinen und Geräten	338	7 830	6 336	1 494	19,1
71.4 Vermietung von Gebrauchsgütern, a.n.g.	167	2 899	2 387	512	17,7
72 Datenverarbeitung und Datenbanken	2 589	101 008	83 719	17 290	17,1
72.1 Hardwareberatung	.	.	.	.	.
72.2 Softwarehäuser	1 194	46 924	39 411	7 513	16,0
72.3 Datenverarbeitungsdienste	477	14 705	12 229	2 476	16,8
72.4 Datenbanken	.	.	.	.	.
72.5 Instandhaltung u. Reparatur von Büro- masch., DV- Geräten u. -einrichtungen	115	2 870	2 413	457	15,9
72.6 Sonstige mit der Datenverarbeitung verbundene Tätigkeiten	642	32 401	26 211	6 191	19,1
73 Forschung und Entwicklung	1 648	54 854	45 395	9 459	17,2
73.1 Forschg. und Entwicklung im Bereich Natur-, Ingenieur-, Agrarwissen- schaften und Medizin	.	.	.	.	.
73.2 Forschg. und Entw. im Bereich Rechts-, Wirtschafts- und Sozialwissenschaften sowie im Bereich Sprach-, Kultur- und Kunstwissenschaften	.	.	.	.	.
74 Erbringung von wirtschaftlichen Dienstleistungen, a.n.g.	59 500	1 004 698	823 090	181 607	18,1
74.1 Rechts-, Steuer- und Unternehmensbe- ratung, Wirtschaftsprüfung, Buchführg., Markt- und Meinungsforschung, Managementtätigk. v. Holdinggesellsch.	8 485	181 456	149 900	31 556	17,4
74.2 Architektur- und Ingenieurbüros	4 902	157 678	130 262	27 417	17,4
74.3 Technische, physikalische und chemische Untersuchung	970	28 201	23 062	5 139	18,2
74.4 Werbung	4 630	25 270	21 481	3 788	15,0
74.5 Personal- und Stellenvermittlung, Überlassung von Arbeitskräften	15 070	283 232	229 066	54 166	19,1
74.6 Wach- u. Sicherheitsdienste, Detekteien	3 710	58 602	48 300	10 302	17,6
74.7 Reinigung von Gebäuden, Inventar und Verkehrsmitteln	15 725	163 517	133 052	30 465	18,6
74.8 Erbringung von sonstigen wirtschaftl. Dienstleistungen, a.n.g.	6 009	106 742	87 968	18 774	17,6

**Noch 2. Unternehmen oder Einrichtungen mit Sitz in Sachsen-Anhalt mit einem Umsatz von mehr als 17 500 EUR im Jahr 2007**

**2.4 Umsatz, Bestände, Sachaufwand, Investitionen, Steuern und Subventionen nach Wirtschaftszweigen**

Nr. der Klassifikation der WZ 2003 Wirtschaftszweig	Umsatz insgesamt <sup>1)</sup>	Bestände insgesamt <sup>2)</sup>		Sach- aufwand <sup>3)</sup>	Investi- tionen insge- samt	Betriebliche Steuern und sonstige öffentliche Abgaben	Subven- tionen
		am Anfang	am Ende				
		des Berichtsjahres					
1 000 EUR							
<b>I Verkehr und Nachrichtenübermittlung.</b>	<b>2 344 937</b>	<b>33 768</b>	<b>40 033</b>	<b>1 368 685</b>	<b>252 399</b>	<b>24 083</b>	<b>108 899</b>
60 Landverkehr; Transport in Rohrfernleitungen	1 414 962	26 702	34 084	820 241	186 160	15 180	107 177
60.1 Eisenbahnverkehr	74 747	1 669	1 791	50 794	8 462	74	9 248
60.2 Sonstiger Landverkehr	1 340 216	25 034	32 294	769 447	177 698	15 106	97 929
60.3 Transport in Rohrfernleitungen	-	-	-	-	-	-	-
61 Schifffahrt	.	.	.	.	.	.	.
61.1 See- und Küstenschifffahrt	-	-	-	-	-	-	-
61.2 Binnenschifffahrt	.	.	.	.	.	.	.
62 Luftfahrt	.	.	.	.	.	.	.
62.1 Linienflugverkehr	-	-	-	-	-	-	-
62.2 Gelegenheitsflugverkehr	.	.	.	.	.	.	.
62.3 Raumtransport	-	-	-	-	-	-	-
63 Hilfs- und Nebentätigkeiten für den Verkehr; Verkehrsvermittlung	804 543	5 629	4 348	494 745	58 719	7 801	1 447
63.1 Frachturnschlag und Lagerei	77 007	94	203	54 198	6 584	862	31
63.2 Sonstige Hilfs- und Neben- tätigkeiten für den Verkehr	23 894	39	51	11 128	9 162	213	683
63.3 Reisebüros und Reiseveranstalter	46 142	248	354	13 980	894	294	324
63.4 Spedition, sonstige Verkehrsvermittlung	657 499	5 248	3 741	415 440	42 080	6 432	410
64 Nachrichtenübermittlung	102 334	1 153	1 230	43 197	6 636	879	249
64.1 Postverwaltung und private Post- und Kurierdienste	60 965	356	335	21 111	1 880	546	153
64.3 Fernmeldedienste	41 369	797	895	22 087	4 756	334	96
<b>K Grundstücks- und Wohnungswesen, Vermietung beweglicher Sachen, Erbringung von wirtschaftlichen Dienstleistungen, a.n.g.</b>	<b>4 412 419</b>	<b>660 781</b>	<b>676 154</b>	<b>1 666 217</b>	<b>344 034</b>	<b>59 493</b>	<b>35 185</b>
70 Grundstücks- und Wohnungswesen	1 736 194	468 654	468 170	725 308	220 824	28 685	19 924
70.1 Erschließung, Kauf und Verkauf von Grundstücken, Gebäuden, Wohng.	160 141	90 085	101 934	133 622	8 575	1 394	3 498
70.2 Vermietung und Verpachtung von eigenen Grundst., Gebäuden, Wohng.	1 455 003	370 910	363 324	533 496	206 457	25 329	16 098
70.3 Vermittlung und Verwaltung von fremden Grundst., Gebäuden, Wohng.	121 051	7 659	2 912	58 190	5 792	1 962	328

1) Summe von Umsatz oder Einnahmen aus selbständiger Tätigkeit und sonstigen betrieblichen Erträgen.

2) Bestände an bezogenen fertigen und unfertigen Erzeugnissen sowie in Arbeit befindliche Aufträge

3) Aufwendungen für bezogene Waren, Dienstleistungen, Roh-, Hilfs- und Betriebsstoffe sowie sonstige betriebliche Aufwendungen.

**Noch 2. Unternehmen oder Einrichtungen mit Sitz in Sachsen-Anhalt mit einem Umsatz von mehr als 17 500 EUR im Jahr 2007**

**Noch 2.4 Umsatz, Bestände, Sachaufwand, Investitionen, Steuern und Subventionen nach Wirtschaftszweigen**

Nr. der Klassifikation der WZ 2003 Wirtschaftszweig	Umsatz insgesamt <sup>1)</sup>	Bestände insgesamt <sup>2)</sup>		Sach- aufwand <sup>3)</sup>	Investi- tionen insge- sam	Betriebliche Steuern und sonstige öffentliche Abgaben	Subven- tionen
		am Anfang	am Ende				
		des Berichtsjahres					
1 000 EUR							
71 Vermietung beweglicher Sachen ohne Bedienungspersonal	94 114	3 569	4 934	44 752	28 167	1 588	37
71.1 Vermietung von Kraftwagen bis 3,5 t Gesamtgewicht	6 718	339	339	2 717	1 861	239	7
71.2 Vermietung von sonstigen Verkehrsmitteln	19 665	548	1 335	10 725	8 326	337	17
71.3 Vermietung von Maschinen und Geräten	55 746	1 989	2 598	24 585	15 316	936	13
71.4 Vermietung von Gebrauchsgütern, a.n.g.	11 985	693	662	6 726	2 663	76	-
72 Datenverarbeitung und Datenbanken	274 233	8 998	15 186	122 245	11 870	3 304	2 773
72.1 Hardwareberatung	.	.	.	.	.	.	.
72.2 Softwarehäuser	120 959	3 783	7 032	45 810	4 423	2 777	869
72.3 Datenverarbeitungsdienste	45 270	2 316	3 903	17 503	4 196	374	878
72.4 Datenbanken	.	.	.	.	.	.	.
72.5 Instandhaltung u. Reparatur von Büro- masch., DV- Gerät. u. -einrichtungen	12 558	965	784	7 235	194	30	88
72.6 Sonstige mit der Datenverarbeitung verbundene Tätigkeiten	75 454	706	412	39 550	2 351	42	900
73 Forschung und Entwicklung	103 721	6 724	5 967	44 988	11 221	699	6 113
73.1 Forschg. und Entwicklung im Bereich Natur-, Ingenieur-, Agrarwissen- schaften und Medizin	.	.	.	.	.	.	.
73.2 Forschg. und Entw. im Bereich Rechts-, Wirtschafts- und Sozialwissenschaften sowie im Bereich Sprach-, Kultur- und Kunstwissenschaften	.	.	.	.	.	.	.
74 Erbringung von wirtschaftlichen Dienstleistungen, a.n.g.	2 204 156	172 837	181 897	728 922	71 952	25 217	6 338
74.1 Rechts-, Steuer- und Unternehmensbe- ratung, Wirtschaftsprüfung, Buchführg., Markt- und Meinungsforschung, Managementtätigk. v. Holdinggesellsch.	583 378	3 673	3 686	239 964	24 597	9 074	1 004
74.2 Architektur- und Ingenieurbüros	495 654	160 023	167 564	199 116	18 481	4 990	1 420
74.3 Technische, physikalische und chemische Untersuchung	67 772	963	1 111	21 833	3 421	807	246
74.4 Werbung	109 538	586	691	65 113	2 550	927	62
74.5 Personal- und Stellenvermittlung, Überlassung von Arbeitskräften	361 026	281	516	40 179	3 820	3 420	1 701
74.6 Wach- u. Sicherheitsdienste, Detekteien	94 966	422	699	26 560	3 619	778	485
74.7 Reinigung von Gebäuden, Inventar und Verkehrsmitteln	254 708	3 256	3 929	54 255	7 072	2 098	565
74.8 Erbringung von sonstigen wirtschaftl. Dienstleistungen, a.n.g.	237 115	3 632	3 702	81 903	8 392	3 124	853

1) Summe von Umsatz oder Einnahmen aus selbständiger Tätigkeit und sonstigen betrieblichen Erträgen.

2) Bestände an bezogenen fertigen und unfertigen Erzeugnissen sowie in Arbeit befindliche Aufträge

3) Aufwendungen für bezogene Waren, Dienstleistungen, Roh-, Hilfs- und Betriebsstoffe sowie sonstige betriebliche Aufwendungen.

**Noch 2. Unternehmen oder Einrichtungen mit Sitz in Sachsen-Anhalt mit einem Umsatz von mehr als 17 500 EUR im Jahr 2007**

**2.5 Unternehmen/Einrichtungen, Umsatz, tätige Personen, Aufwendungen, Investitionen, Steuern und**

Nr. der Klassi- fikation der WZ 2003	Wirtschaftsabschnitt	Unternehmen/ Einrichtungen insgesamt	Umsatz insgesamt <sup>1)</sup>	Tätige Personen am 30. September	
	Umsatz insgesamt <sup>1)</sup> von ... bis unter ... EUR			insgesamt	darunter Lohn- und Gehaltsempfänger
	Unternehmen/Einrichtungen mit ... bis ... tätigen Personen				
		Anzahl	1 000 EUR	Anzahl	
		nach Umsatzgrößenklassen			
I	Verkehr und Nachrichtenübermittlung	2 315	2 344 937	36 736	34 235
	davon: mehr als 17 500 - 250 000	1 307	142 798	4 075	2 649
	250 000 - 1 Mill.	618	312 077	6 899	6 175
	1 Mill. und mehr	390	1 890 062	25 762	25 411
K	Grundstücks- und Wohnungs- wesen, Vermietung bewegl. Sachen, Erbringung von wirtschaftlichen Dienst- leistungen, a.n.g.	9 005	4 412 419	79 965	70 494
	davon: mehr als 17 500 - 250 000	6 948	592 099	15 461	8 517
	250 000 - 1 Mill.	1 420	668 457	13 040	11 579
	1 Mill. und mehr	637	3 151 862	51 465	50 398
		nach Größenklassen der Zahl der tätigen Personen			
I	I Verkehr und Nachrichtenübermittlung	2 315	2 344 937	36 736	34 235
	davon:				
	bis 9	1 698	387 179	5 883	3 987
	10 - 19	314	340 331	4 357	4 060
	20 - 99	256	923 020	10 218	9 957
	100 und mehr	47	694 407	16 277	16 231
K	Grundstücks- und Wohnungs- wesen, Vermietung bewegl. Sachen, Erbringung von wirtschaftlichen Dienst- leistungen, a.n.g.	9 005	4 412 419	79 965	70 494
	davon:				
	bis 9	8 023	1 500 547	19 451	11 901
	10 - 19	480	550 297	6 445	6 137
	20 - 99	384	1 222 493	15 363	14 591
	100 - 499	104	841 453	20 739	20 459
	500 und mehr	14	297 629	17 967	17 405

1) Summe von Umsatz oder Einnahmen aus selbständiger Tätigkeit und sonstigen betrieblichen Erträgen.

## Subventionen nach Größenklassen in den Wirtschaftsabschnitten I und K

Aufwendungen				Investitionen insgesamt	Betriebliche Steuern und sonstige öffentliche Abgaben	Subventionen	Nr. der Klassi- fikation der WZ 2003
insgesamt	davon Personal- aufwand <sup>2)</sup>	Sachaufwand <sup>3)</sup>					
		insgesamt	darunter Mieten, Pachten und Leasing				
1 000 EUR							
nach Umsatzgrößenklassen							
2 023 992	655 307	1 368 685	123 167	252 399	24 083	108 899	I
92 383	30 671	61 713	6 073	11 051	2 670	640	
232 820	85 854	146 966	16 317	33 984	4 623	1 450	
1 698 788	538 783	1 160 006	100 777	207 363	16 791	106 809	
nach Größenklassen der Zahl der tätigen Personen							
3 017 402	1 351 185	1 666 217	125 405	344 034	59 493	35 185	K
305 807	127 952	177 855	31 126	45 041	13 212	1 341	
487 421	249 905	237 516	27 954	42 112	9 343	4 057	
2 224 173	973 328	1 250 846	66 325	256 881	36 938	29 787	
nach Größenklassen der Zahl der tätigen Personen							
2 023 992	655 307	1 368 685	123 167	252 399	24 083	108 899	I
265 361	68 753	196 608	22 236	31 269	5 274	831	
253 468	81 728	171 740	10 817	33 833	4 247	1 302	
780 322	214 009	566 314	55 283	83 130	9 330	5 295	
724 841	290 818	434 023	34 830	104 166	5 232	101 471	
3 017 402	1 351 185	1 666 217	125 405	344 034	59 493	35 185	K
849 694	265 325	584 369	50 454	144 713	29 236	9 091	
405 666	154 422	251 244	16 168	39 411	6 951	3 484	
859 592	354 913	504 680	25 848	91 346	15 886	17 854	
637 765	352 294	285 471	29 121	58 880	5 438	4 172	
264 684	224 231	40 453	3 814	9 685	1 983	583	

2) Bruttolöhne und -gehälter sowie Sozialaufwendungen des Arbeitgebers insgesamt.

3) Aufwendungen für bezogene Waren, Dienstleistungen, Roh-, Hilfs- und Betriebsstoffe sowie sonstige betriebliche Aufwendungen

**3. Unternehmen oder Einrichtungen mit Sitz in Sachsen-Anhalt mit einem Umsatz von 250 000 EUR und mehr im Jahr 2007**

**3.1 Unternehmen oder Einrichtungen nach Wirtschaftszweigen und der Rechtsform**

Nr. der Klassifikation der WZ 2003 Wirtschaftszweig	Unternehmen/Einrichtungen				
	insgesamt	davon			
		Einzel- unternehmen	Personen- gesellschaften	Kapital- gesellschaften	sonstige Rechtsformen
	Anzahl				
<b>I Verkehr und Nachrichtenübermittlung</b>	<b>1 008</b>	<b>547</b>	<b>96</b>	<b>362</b>	<b>2</b>
60 Landverkehr; Transport in Rohrfernleitungen	699	441	50	208	-
60.1 Eisenbahnverkehr	9	-	-	9	-
60.2 Sonstiger Landverkehr	690	441	50	199	-
60.3 Transport in Rohrfernleitungen	-	-	-	-	-
61 Schifffahrt	27	20	4	3	-
61.1 See- und Küstenschifffahrt	-	-	-	-	-
61.2 Binnenschifffahrt	27	20	4	3	-
62 Luftfahrt	-	-	-	-	-
62.1 Linienflugverkehr	-	-	-	-	-
62.2 Gelegenheitsflugverkehr	-	-	-	-	-
62.3 Raumtransport	-	-	-	-	-
63 Hilfs- und Nebentätigkeiten für den Verkehr; Verkehrsvermittlung	232	66	36	128	2
63.1 Frachtschlag und Lagerei	19	2	9	9	-
63.2 Sonstige Hilfs- und Neben- tätigkeiten für den Verkehr	9	-	-	7	2
63.3 Reisebüros und Reiseveranstalter	42	16	15	11	-
63.4 Spedition, sonstige Verkehrsvermittlung	162	49	11	102	-
64 Nachrichtenübermittlung	50	20	7	23	-
64.1 Postverwaltung und private Post- und Kurierdienste	41	19	6	17	-
64.3 Fernmeldedienste	8	1	1	6	-
<b>K Grundstücks- und Wohnungswesen, Vermietung beweglicher Sachen, Erbringung von wirtschaftlichen Dienstleistungen, a.n.g.</b>	<b>2 057</b>	<b>604</b>	<b>391</b>	<b>973</b>	<b>89</b>
70 Grundstücks- und Wohnungswesen	438	61	113	189	75
70.1 Erschließung, Kauf und Verkauf von Grundstücken, Gebäuden, Wohng.	79	9	9	61	-
70.2 Vermietung und Verpachtung von eigenen Grundst., Gebäuden, Wohng.	287	25	98	89	75
70.3 Vermittlung und Verwaltung von fremden Grundst., Gebäuden, Wohng.	72	27	6	39	-

**Noch 3. Unternehmen oder Einrichtungen mit Sitz in Sachsen-Anhalt mit einem Umsatz von 250 000 EUR und mehr im Jahr 2007**

**Noch 3.1 Unternehmen oder Einrichtungen nach Wirtschaftszweigen und der Rechtsform**

Nr. der Klassifikation der WZ 2003 Wirtschaftszweig	Unternehmen/Einrichtungen				
	insgesamt	davon			
		Einzel- unternehmen	Personen- gesellschaften	Kapital- gesellschaften	sonstige Rechtsformen
	Anzahl				
71 Vermietung beweglicher Sachen ohne Bedienungspersonal	56	23	19	14	-
71.1 Vermietung von Kraftwagen bis 3,5 t Gesamtgewicht	4	2	-	2	-
71.2 Vermietung von sonstigen Verkehrsmitteln	14	4	9	1	-
71.3 Vermietung von Maschinen und Geräten	32	14	9	9	-
71.4 Vermietung von Gebrauchsgütern, a.n.g.	7	4	1	2	-
72 Datenverarbeitung und Datenbanken	134	17	22	96	-
72.1 Hardwareberatung	13	.	.	.	.
72.2 Softwarehäuser	75	10	12	53	-
72.3 Datenverarbeitungsdienste	23	-	4	19	-
72.4 Datenbanken	3	.	.	.	.
72.5 Instandhaltung u. Reparatur von Büro- masch., DV-Gerät. u. -einrichtungen	7	2	2	3	-
72.6 Sonstige mit der Datenverarbeitung verbundene Tätigkeiten	13	-	1	12	-
73 Forschung und Entwicklung	45	1	2	36	5
73.1 Forschg. und Entwicklung im Bereich Natur-, Ingenieur-, Agrarwissen- schaften und Medizin	43	.	.	.	.
73.2 Forschg. und Entw. im Bereich Rechts-, Wirtschafts- und Sozialwissenschaften sowie im Bereich Sprach-, Kultur- und Kunstwissenschaften	2	.	.	.	.
74 Erbringung von wirtschaftlichen Dienstleistungen, a.n.g.	1 383	502	235	638	8
74.1 Rechts-, Steuer- und Unternehmensbe- ratung, Wirtschaftsprüfg., Buchführung, Markt- u. Meinungsforschung Managementtätigkeit.v. Holdinggesellsch.	481	208	125	146	2
74.2 Architektur- und Ingenieurbüros	425	164	36	225	-
74.3 Technische, physikalische und chemische Untersuchung	60	13	12	32	4
74.4 Werbung	45	13	7	25	-
74.5 Personal- und Stellenvermittlung, Überlassung von Arbeitskräften	98	14	8	75	-
74.6 Wach- u. Sicherheitsdienste, Detekteien	28	2	7	20	-
74.7 Reinigung von Gebäuden, Inventar und Verkehrsmitteln	147	51	21	75	-
74.8 Erbringung von sonstigen wirtschaftl. Dienstleistungen, a.n.g.	100	39	20	39	2

**Noch 3. Unternehmen oder Einrichtungen mit Sitz in Sachsen-Anhalt mit einem Umsatz von 250 000 EUR und mehr im Jahr 2007**

**3.2 Umsatz nach Wirtschaftszweigen**

Nr. der Klassifikation der WZ 2003 Wirtschaftszweig	Umsatz			
	insgesamt <sup>1)</sup>	davon		
		Umsatz oder Einnahmen aus selbständiger Tätigkeit		sonstige betriebliche Erträge
		insgesamt	darunter durch Auftraggeber mit Sitz im Ausland	
1 000 EUR				
<b>I Verkehr und Nachrichtenübermittlung</b>	<b>2 202 139</b>	<b>2 125 726</b>	<b>89 024</b>	<b>76 413</b>
60 Landverkehr; Transport in Rohrfernleitungen	1 310 608	1 259 273	9 800	51 335
60.1 Eisenbahnverkehr	74 581	71 370	30	3 211
60.2 Sonstiger Landverkehr	1 236 027	1 187 903	9 770	48 124
60.3 Transport in Rohrfernleitungen	-	-	-	-
61 Schifffahrt	16 895	16 791	-	103
61.1 See- und Küstenschifffahrt	-	-	-	-
61.2 Binnenschifffahrt	16 895	16 791	-	103
62 Luftfahrt	-	-	-	-
62.1 Linienflugverkehr	-	-	-	-
62.2 Gelegenheitsflugverkehr	-	-	-	-
62.3 Raumtransport	-	-	-	-
63 Hilfs- und Nebentätigkeiten für den Verkehr; Verkehrsvermittlung	781 722	758 664	78 249	23 058
63.1 Frachturnschlag und Lagerei	76 400	69 627	1 158	6 773
63.2 Sonstige Hilfs- und Neben- tätigkeiten für den Verkehr	22 065	16 995	-	5 070
63.3 Reisebüros und Reiseveranstalter	34 490	34 473	-	17
63.4 Spedition, sonstige Verkehrsvermittlung	648 767	637 569	77 091	11 198
64 Nachrichtenübermittlung	92 914	90 997	974	1 917
64.1 Postverwaltung und private Post- und Kurierdienste	52 198	51 802	974	395
64.3 Fernmeldedienste	40 716	39 195	-	1 521
<b>K Grundstücks- und Wohnungswesen, Vermietung beweglicher Sachen, Erbringung von wirtschaftlichen Dienstleistungen, a.n.g.</b>	<b>3 820 320</b>	<b>3 671 410</b>	<b>63 591</b>	<b>148 910</b>
70 Grundstücks- und Wohnungswesen	1 608 701	1 523 981	10 986	84 719
70.1 Erschließung, Kauf und Verkauf von Grundstücken, Gebäuden, Wohng.	154 518	150 541	900	3 976
70.2 Vermietung und Verpachtung von eigenen Grundst., Gebäuden, Wohng.	1 378 712	1 299 710	1 313	79 002
70.3 Vermittlung und Verwaltung von fremden Grundst., Gebäuden, Wohng.	75 471	73 730	8 773	1 741

1) Summe von Umsatz oder Einnahmen aus selbständiger Tätigkeit und sonstigen betrieblichen Erträgen.



**Noch 3. Unternehmen oder Einrichtungen mit Sitz in Sachsen-Anhalt mit einem Umsatz von 250 000 EUR und mehr im Jahr 2007**

**Noch 3.2 Umsatz nach Wirtschaftszweigen**

Nr. der Klassifikation der WZ 2003 Wirtschaftszweig	Umsatz			
	insgesamt <sup>1)</sup>	davon		
		Umsatz oder Einnahmen aus selbständiger Tätigkeit		sonstige betriebliche Erträge
		insgesamt	darunter durch Auftraggeber mit Sitz im Ausland	
1 000 EUR				
71 Vermietung beweglicher Sachen ohne Bedienungspersonal	78 974	77 531	2 112	1 443
71.1 Vermietung von Kraftwagen bis 3,5 t Gesamtgewicht	4 739	4 739	-	-
71.2 Vermietung von sonstigen Verkehrsmitteln	17 611	17 611	-	-
71.3 Vermietung von Maschinen und Geräten	47 640	47 205	2 112	434
71.4 Vermietung von Gebrauchsgütern, a.n.g.	8 984	7 976	-	1 008
72 Datenverarbeitung und Datenbanken	244 965	235 553	15 878	9 412
72.1 Hardwareberatung	.	.	.	.
72.2 Softwarehäuser	103 666	101 611	14 058	2 055
72.3 Datenverarbeitungsdienste	43 187	37 550	1 820	5 637
72.4 Datenbanken	.	.	.	.
72.5 Instandhaltung u. Reparatur von Büro- masch., DV-Gerät. u. -einrichtungen	10 289	10 160	-	128
72.6 Sonstige mit der Datenverarbeitung verbundene Tätigkeiten	73 019	71 482	-	1 537
73 Forschung und Entwicklung	97 426	89 282	3 405	8 144
73.1 Forschg. und Entwicklung im Bereich Natur-, Ingenieur-, Agrarwissen- schaften und Medizin	.	.	.	.
73.2 Forschg. und Entw. im Bereich Rechts-, Wirtschafts- und Sozialwissenschaften sowie im Bereich Sprach-, Kultur- und Kunstwissenschaften	.	.	.	.
74 Erbringung von wirtschaftlichen Dienstleistungen, a.n.g.	1 790 254	1 745 062	31 209	45 192
74.1 Rechts-, Steuer- und Unternehmensbe- ratung, Wirtschaftsprüfg., Buch- führung, Markt- u. Meinungsforschung Managementtätigk. v. Holdinggesellsch.	423 863	395 559	15 680	28 304
74.2 Architektur- und Ingenieurbüros	364 364	357 743	7 997	6 622
74.3 Technische, physikalische und chemische Untersuchung	60 078	59 604	2 644	474
74.4 Werbung	89 427	86 766	37	2 661
74.5 Personal- und Stellenvermittlung, Überlassung von Arbeitskräften	354 663	353 633	4 401	1 030
74.6 Wach- u. Sicherheitsdienste, Detekteien	91 260	91 032	-	228
74.7 Reinigung von Gebäuden, Inventar und Verkehrsmitteln	209 203	207 977	-	1 226
74.8 Erbringung von sonstigen wirtschaftl. Dienstleistungen, a.n.g.	197 396	192 749	450	4 647

1) Summe von Umsatz oder Einnahmen aus selbständiger Tätigkeit und sonstigen betrieblichen Erträgen.

**Noch 3. Unternehmen oder Einrichtungen mit Sitz in Sachsen-Anhalt mit einem Umsatz von 250 000 EUR und mehr im Jahr 2007**

**3.3 Tätige Personen und Personalaufwand nach Wirtschaftszweigen**

Nr. der Klassifikation der WZ 2003 Wirtschaftszweig	Tätige Personen am 30. September				
	insgesamt	darunter Lohn- und Gehalts- empfänger		Anteil der Lohn- u. Gehaltsempfänger an den tätigen Personen insgesamt	darunter in Teilzeit
		insgesamt	dar. Aus- zubildende		
	Anzahl			%	Anzahl
<b>I Verkehr und Nachrichtenübermittlung</b>	<b>32 661</b>	<b>31 586</b>	<b>584</b>	<b>96,7</b>	<b>9 223</b>
60 Landverkehr; Transport in Rohrfernleitungen	18 167	17 361	370	95,6	2 701
60.1 Eisenbahnverkehr	894	893	34	99,9	84
60.2 Sonstiger Landverkehr	17 273	16 468	336	95,3	2 617
60.3 Transport in Rohrfernleitungen	-	-	-	-	-
61 Schifffahrt	159	119	1	74,8	16
61.1 See- und Küstenschifffahrt	-	-	-	-	-
61.2 Binnenschifffahrt	159	119	1	74,8	16
62 Luftfahrt	-	-	-	-	-
62.1 Linienflugverkehr	-	-	-	-	-
62.2 Gelegenheitsflugverkehr	-	-	-	-	-
62.3 Raumtransport	-	-	-	-	-
63 Hilfs- und Nebentätigkeiten für den Verkehr; Verkehrsvermittlung	6 972	6 774	207	97,2	507
63.1 Frachturnschlag und Lagerei	597	569	17	95,2	29
63.2 Sonstige Hilfs- und Neben- tätigkeiten für den Verkehr	226	223	13	98,7	10
63.3 Reisebüros und Reiseveranstalter	327	280	27	85,6	69
63.4 Spedition, sonstige Verkehrsvermittlung	5 822	5 702	150	97,9	400
64 Nachrichtenübermittlung	7 363	7 332	6	99,6	5 999
64.1 Postverwaltung und private Post- und Kurierdienste	7 215	7 187	5	99,6	5 984
64.3 Fernmeldedienste	148	145	1	98,0	15
<b>K Grundstücks- und Wohnungswesen, Vermietung beweglicher Sachen, Erbringung von wirtschaftlichen Dienstleistungen, a.n.g.</b>	<b>64 505</b>	<b>61 977</b>	<b>1 522</b>	<b>96,1</b>	<b>21 294</b>
70 Grundstücks- und Wohnungswesen	4 817	4 620	204	95,9	914
70.1 Erschließung, Kauf und Verkauf von Grundstücken, Gebäuden, Wohng.	510	476	18	93,3	156
70.2 Vermietung und Verpachtung von eigenen Grundst., Gebäuden, Wohng.	3 527	3 401	173	96,4	637
70.3 Vermittlung und Verwaltung von fremden Grundst., Gebäuden, Wohng.	781	743	13	95,1	121

Tätige Personen am 30. September			Personalaufwand			Anteil der Bruttolöhne und -gehälter am Personal- aufwand insgesamt	Verhältnis von Sozialauf- wendungen des Arbeit- gebers zu Bruttolöhnen und -gehältern	Nr. der Klassi- fikation der WZ 2003
Anteil der in Teilzeit tätigen Personen an den tätigen Personen insgesamt	darunter weiblich	Anteil der weiblichen tätigen Personen an den tätigen Personen insgesamt	insgesamt	davon				
				Bruttolöhne und -gehälter	Sozial- aufwendungen des Arbeitgebers			
%	Anzahl	%	1 000 EUR			%		
28,2	7 636	23,4	624 636	507 932	116 705	81,3	23,0	I
14,9	2 739	15,1	432 802	350 325	82 477	80,9	23,5	60
9,4	192	21,5	29 813	24 606	5 207	82,5	21,2	60.1
15,2	2 547	14,7	402 988	325 718	77 270	80,8	23,7	60.2
-	-	-	-	-	-	-	-	60.3
10,1	44	27,7	3 034	2 409	625	79,4	26,0	61
-	-	-	-	-	-	-	-	61.1
10,1	44	27,7	3 034	2 409	625	79,4	26,0	61.2
-	-	-	-	-	-	-	-	62
-	-	-	-	-	-	-	-	62.1
-	-	-	-	-	-	-	-	62.2
-	-	-	-	-	-	-	-	62.3
7,3	1 090	15,6	163 967	134 523	29 443	82,0	21,9	63
4,8	173	29,0	12 281	10 127	2 154	82,5	21,3	63.1
4,4	67	29,6	7 110	5 886	1 224	82,8	20,8	63.2
21,1	219	66,8	5 729	4 704	1 026	82,1	21,8	63.3
6,9	631	10,8	138 846	113 806	25 040	82,0	22,0	63.4
81,5	3 762	51,1	24 834	20 675	4 159	83,3	20,1	64
82,9	3 727	51,7	18 295	15 004	3 291	82,0	21,9	64.1
10,1	35	23,9	6 540	5 671	868	86,7	15,3	64.3
33,0	30 196	46,8	1 223 233	1 004 376	218 857	82,1	21,8	K
19,0	2 473	51,3	157 931	130 565	27 366	82,7	21,0	70
30,5	170	33,4	12 090	10 311	1 779	85,3	17,2	70.1
18,1	1 944	55,1	128 831	106 235	22 596	82,5	21,3	70.2
15,5	359	46,0	17 010	14 019	2 991	82,4	21,3	70.3

**Noch 3. Unternehmen oder Einrichtungen mit Sitz in Sachsen-Anhalt mit einem Umsatz von 250 000 EUR und mehr im Jahr 2007**

**Noch 3.3 Tätige Personen und Personalaufwand nach Wirtschaftszweigen**

Nr. der Klassifikation der WZ 2003 Wirtschaftszweig	Tätige Personen am 30. September				
	insgesamt	darunter Lohn- und Gehaltsempfänger		Anteil der Lohn- u. Gehaltsempfänger an den tätigen Personen insgesamt	darunter in Teilzeit
		insgesamt	dar. Aus- zubildende		
	Anzahl			%	Anzahl
71 Vermietung beweglicher Sachen ohne Bedienungspersonal	566	515	9	91,0	61
71.1 Vermietung von Kraftwagen bis 3,5 t Gesamtgewicht	68	66	-	97,1	11
71.2 Vermietung von sonstigen Verkehrsmitteln	118	103	-	88,0	14
71.3 Vermietung von Maschinen und Geräten	272	244	9	89,8	21
71.4 Vermietung von Gebrauchsgütern, a.n.g.	109	101	-	93,1	15
72 Datenverarbeitung und Datenbanken	2 327	2 271	134	97,6	188
72.1 Hardwareberatung	.	.	.	.	.
72.2 Softwarehäuser	1 005	975	56	97,0	96
72.3 Datenverarbeitungsdienste	445	441	24	98,9	43
72.4 Datenbanken	.	.	.	.	.
72.5 Instandhaltung u. Reparatur von Büro- masch., DV-Gerät. u. -einrichtungen	98	94	10	95,9	12
72.6 Sonstige mit der Datenverarbeitung verbundene Tätigkeiten	624	620	36	99,4	28
73 Forschung und Entwicklung	2 084	1 506	55	72,3	380
73.1 Forschg. und Entwicklung im Bereich Natur-, Ingenieur-, Agrarwissen- schaften und Medizin	.	.	.	.	.
73.2 Forschg. und Entw. im Bereich Rechts-, Wirtschafts- und Sozialwissenschaften sowie im Bereich Sprach-, Kultur- und Kunstwissenschaften	.	.	.	.	.
74 Erbringung von wirtschaftlichen Dienstleistungen, a.n.g.	54 710	53 066	1 119	97,0	19 752
74.1 Rechts-, Steuer- und Unternehmensbe- ratung, Wirtschaftsprüfung, Buchführg., Markt- u. Meinungsforschung, Managementtätigk. v. Holdinggesellsch.	6 381	5 867	520	92,0	1 838
74.2 Architektur- und Ingenieurbüros	4 094	3 608	74	88,1	661
74.3 Technische, physikalische und chemische Untersuchung	966	923	45	95,6	113
74.4 Werbung	4 399	4 374	19	99,4	3 878
74.5 Personal- und Stellenvermittlung, Überlassung von Arbeitskräften	14 997	14 972	30	99,8	1 031
74.6 Wach- u. Sicherheitsdienste, Detekteien	3 644	3 574	47	98,1	966
74.7 Reinigung von Gebäuden, Inventar und Verkehrsmitteln	14 939	14 583	258	97,6	9 586
74.8 Erbringung von sonstigen wirtschaftl. Dienstleistungen, a.n.g.	5 290	5 164	126	97,6	1 678

Tätige Personen am 30. September			Personalaufwand			Anteil der Bruttolöhne und -gehälter am Personal- aufwand insgesamt	Verhältnis von Sozialauf- wendungen des Arbeit- gebers zu Bruttolöhnen und -gehältern	Nr. der Klassi- fikation der WZ 2003
Anteil der in Teilzeit tätigen Personen an den tätigen Personen insgesamt	darunter weiblich	Anteil der weiblichen tätigen Personen an den tätigen Personen insgesamt	insgesamt	davon				
				Bruttolöhne und -gehälter	Sozial- aufwendungen des Arbeitgebers			
%	Anzahl	%	1 000 EUR			%		
10,8	147	26,1	12 255	9 977	2 278	81,4	22,8	71
16,2	21	30,9	1 096	915	182	83,4	19,9	71.1
12,0	21	18,0	2 420	1 951	469	80,6	24,0	71.2
7,7	45	16,5	6 428	5 204	1 225	80,9	23,5	71.3
13,8	61	55,8	2 311	1 908	403	82,6	21,1	71.4
8,1	671	28,8	94 910	78 581	16 329	82,8	20,8	72
.	.	.	.	.	.	.	.	72.1
9,6	217	21,6	42 031	35 293	6 738	84,0	19,1	72.2
9,7	156	35,1	14 194	11 795	2 399	83,1	20,3	72.3
.	.	.	.	.	.	.	.	72.4
11,7	30	30,4	2 696	2 266	429	84,1	18,9	72.5
4,5	227	36,4	32 124	25 967	6 157	80,8	23,7	72.6
18,2	804	38,6	51 930	42 910	9 020	82,6	21,0	73
.	.	.	.	.	.	.	.	73.1
.	.	.	.	.	.	.	.	73.2
36,1	26 101	47,7	906 206	742 343	163 863	81,9	22,1	74
28,8	4 453	69,8	139 728	115 471	24 257	82,6	21,0	74.1
16,1	1 729	42,2	131 772	108 644	23 128	82,4	21,3	74.2
11,7	346	35,8	27 425	22 439	4 986	81,8	22,2	74.3
88,2	2 348	53,4	22 231	18 919	3 312	85,1	17,5	74.4
6,9	3 857	25,7	280 672	226 972	53 701	80,9	23,7	74.5
26,5	739	20,3	58 055	47 839	10 217	82,4	21,4	74.6
64,2	9 257	62,0	146 955	120 014	26 941	81,7	22,4	74.7
31,7	3 373	63,8	99 367	82 045	17 322	82,6	21,1	74.8

**Noch 3. Unternehmen oder Einrichtungen mit Sitz in Sachsen-Anhalt mit einem Umsatz von 250 000 EUR und mehr im Jahr 2007**

**3.4 Lohn- und Gehaltsempfänger und Sozialaufwendungen des Arbeitgebers nach Wirtschaftszweigen**

Nr. der Klassifikation der WZ 2003 Wirtschaftszweig	Lohn- und Gehalts- empfänger am 30.September	Sozialaufwendungen des Arbeitgebers			Anteil der übrigen Sozial- aufwendungen an den Sozial- aufwendungen des Arbeitgebers
		insgesamt	davon		
			gesetzliche Sozial- aufwendungen	übrige Sozial- aufwendungen	
	Anzahl	1 000 EUR			%
<b>I Verkehr und Nachrichtenübermittlung</b>	<b>31 586</b>	<b>116 705</b>	<b>103 424</b>	<b>13 280</b>	<b>11,4</b>
60 Landverkehr; Transport in Rohrfernleitungen	17 361	82 477	73 205	9 272	11,2
60.1 Eisenbahnverkehr	893	5 207	5 089	118	2,3
60.2 Sonstiger Landverkehr	16 468	77 270	68 116	9 154	11,8
60.3 Transport in Rohrfernleitungen	-	-	-	-	-
61 Schifffahrt	119	625	578	48	7,6
61.1 See- und Küstenschifffahrt	-	-	-	-	-
61.2 Binnenschifffahrt	119	625	578	48	7,6
62 Luftfahrt	-	-	-	-	-
62.1 Linienflugverkehr	-	-	-	-	-
62.2 Gelegenheitsflugverkehr	-	-	-	-	-
62.3 Raumtransport	-	-	-	-	-
63 Hilfs- und Nebentätigkeiten für den Verkehr; Verkehrsvermittlung	6 774	29 443	25 660	3 783	12,8
63.1 Frachturnschlag und Lagerei	569	2 154	2 026	128	5,9
63.2 Sonstige Hilfs- und Neben- tätigkeiten für den Verkehr	223	1 224	1 077	147	12,0
63.3 Reisebüros und Reiseveranstalter	280	1 026	857	169	16,5
63.4 Spedition, sonstige Verkehrsvermittlung	5 702	25 040	21 700	3 340	13,3
64 Nachrichtenübermittlung	7 332	4 159	3 982	177	4,3
64.1 Postverwaltung und private Post- und Kurierdienste	7 187	3 291	3 131	160	4,9
64.3 Fernmeldedienste	145	868	851	17	2,0
<b>K Grundstücks- und Wohnungswesen, Vermietung beweglicher Sachen, Erbringung von wirtschaftlichen Dienstleistungen, a.n.g.</b>	<b>61 977</b>	<b>218 857</b>	<b>199 112</b>	<b>19 744</b>	<b>9,0</b>
70 Grundstücks- und Wohnungswesen	4 620	27 366	24 779	2 587	9,5
70.1 Erschließung, Kauf und Verkauf von Grundstücken, Gebäuden, Wohng.	476	1 779	1 632	147	8,3
70.2 Vermietung und Verpachtung von eig. Grundst., Gebäuden, Wohng.	3 401	22 596	20 565	2 031	9,0
70.3 Vermittlung und Verwaltung von fremd. Grund., Gebäuden, Wohng.	743	2 991	2 582	410	13,7

**Noch 3. Unternehmen oder Einrichtungen mit Sitz in Sachsen-Anhalt mit einem Umsatz von 250 000 EUR und mehr im Jahr 2007**

**Noch 3.4 Lohn- und Gehaltsempfänger und Sozialaufwendungen des Arbeitgebers nach Wirtschaftszweigen**

Nr. der Klassifikation der WZ 2003 Wirtschaftszweig	Lohn- und Gehalts- empfänger am 30. September	Sozialaufwendungen des Arbeitgebers			Anteil der übrigen Sozial- aufwendungen an den Sozial- aufwendungen des Arbeitgebers
		insgesamt	davon		
			gesetzliche Sozial- aufwendungen	übrige Sozial- aufwendungen	
	Anzahl	1 000 EUR			%
71 Vermietung beweglicher Sachen ohne Bedienungspersonal	515	2 278	2 037	242	10,6
71.1 Vermietung von Kraftwagen bis 3,5 t Gesamtgewicht	66	182	152	29	16,1
71.2 Vermietung von sonstigen Verkehrsmitteln	103	469	416	53	11,2
71.3 Vermietung von Maschinen und Geräten	244	1 225	1 116	108	8,8
71.4 Vermietung von Gebrauchsgütern, a.n.g.	101	403	352	51	12,8
72 Datenverarbeitung und Datenbanken	2 271	16 329	13 360	2 969	18,2
72.1 Hardwareberatung	.	.	.	.	.
72.2 Softwarehäuser	975	6 738	5 806	932	13,8
72.3 Datenverarbeitungsdienste	441	2 399	2 234	165	6,9
72.4 Datenbanken	.	.	.	.	.
72.5 Instandh. u. Reparatur von Büro- masch., DV-Gerät. u. -einrichtg.	94	429	355	75	17,4
72.6 Sonstige mit der Datenverarbeitung verbundene Tätigkeiten	620	6 157	4 390	1 767	28,7
73 Forschung und Entwicklung	1 506	9 020	8 263	757	8,4
73.1 Forschg. und Entwicklung im Bereich Natur-, Ingenieur-, Agrarwissen- schaften und Medizin	.	.	.	.	.
73.2 Forschg. u. Entw. im Ber. Rechts-, Wirtschafts- und Sozialwissen- schaften sowie im Ber. Sprach-, Kultur und Kunstwissenschaften	.	.	.	.	.
74 Erbringung von wirtschaftlichen Dienstleistungen, a.n.g.	53 066	163 863	150 673	13 190	8,0
74.1 Rechts-, Steuer- und U.-beratung, Wirtschaftsprüfg., Buchführung, Markt- u. Meinungsforschung, Managementtätigk. v. Holdingges.	5 867	24 257	20 748	3 509	14,5
74.2 Architektur- und Ingenieurbüros	3 608	23 128	20 322	2 806	12,1
74.3 Technische, physikalische und chemische Untersuchung	923	4 986	4 445	541	10,9
74.4 Werbung	4 374	3 312	3 052	260	7,9
74.5 Personal- und Stellenvermittlung, Überlassung von Arbeitskräften	14 972	53 701	51 127	2 574	4,8
74.6 Wach- u. Sicherheitsdienste sowie Detekteien	3 574	10 217	9 414	803	7,9
74.7 Reinigung von Gebäuden, Inventar und Verkehrsmitteln	14 583	26 941	25 830	1 111	4,1
74.8 Erbringung von sonstigen wirtsch. Dienstleistungen, a.n.g.	5 164	17 322	15 737	1 585	9,2

**Noch 3. Unternehmen oder Einrichtungen mit Sitz in Sachsen-Anhalt mit einem Umsatz von 250 000 EUR und mehr im Jahr 2007**

**3.5 Umsatz und Aufwendungen nach Wirtschaftszweigen**

Nr. der Klassifikation der WZ 2003 Wirtschaftszweig	Umsatz insgesamt <sup>1)</sup>	Aufwendungen		Anteil des Sachaufwandes <sup>2)</sup> an den Aufwendungen insgesamt	Verhältnis der Aufwendungen insgesamt zum Umsatz insgesamt <sup>1)</sup>
		insgesamt	darunter Sachaufwand <sup>2)</sup>		
		1 000 EUR			
<b>I Verkehr und Nachrichtenübermittlung</b>	<b>2 202 139</b>	<b>1 931 608</b>	<b>1 306 972</b>	<b>67,7</b>	<b>87,7</b>
60 Landverkehr; Transport in Rohrfernleitungen	1 310 608	1 207 596	774 795	64,2	92,1
60.1 Eisenbahnverkehr	74 581	80 518	50 705	63,0	108,0
60.2 Sonstiger Landverkehr	1 236 027	1 127 078	724 090	64,2	91,2
60.3 Transport in Rohrfernleitungen	-	-	-	-	-
61 Schifffahrt	16 895	11 309	8 275	73,2	66,9
61.1 See- und Küstenschifffahrt	-	-	-	-	-
61.2 Binnenschifffahrt	16 895	11 309	8 275	73,2	66,9
62 Luftfahrt	-	-	-	-	-
62.1 Linienflugverkehr	-	-	-	-	-
62.2 Gelegenheitsflugverkehr	-	-	-	-	-
62.3 Raumtransport	-	-	-	-	-
63 Hilfs- und Nebentätigkeiten für den Verkehr; Verkehrsvermittlung	781 722	648 581	484 614	74,7	83,0
63.1 Frachturnschlag und Lagerei	76 400	66 205	53 924	81,5	86,7
63.2 Sonstige Hilfs- und Neben- tätigkeiten für den Verkehr	22 065	17 271	10 161	58,8	78,3
63.3 Reisebüros und Reiseveranstalter	34 490	15 531	9 802	63,1	45,0
63.4 Spedition, sonstige Verkehrsvermittlung	648 767	549 573	410 727	74,7	84,7
64 Nachrichtenübermittlung	92 914	64 122	39 288	61,3	69,0
64.1 Postverwaltung und private Post- und Kurierdienste	52 198	35 642	17 347	48,7	68,3
64.3 Fernmeldedienste	40 716	28 481	21 941	77,0	69,9
<b>K Grundstücks- und Wohnungswesen, Vermietung beweglicher Sachen, Erbringung von wirtschaftlichen Dienstleistungen, a.n.g.</b>	<b>3 820 320</b>	<b>2 711 595</b>	<b>1 488 362</b>	<b>54,9</b>	<b>71,0</b>
70 Grundstücks- und Wohnungswesen	1 608 701	848 465	690 533	81,4	52,7
70.1 Erschließung, Kauf und Verkauf von Grundst., Gebäuden, Wohng.	154 518	142 660	130 570	91,5	92,3
70.2 Vermietung und Verpachtung von eigen. Grundst., Gebäuden, Wohng.	1 378 712	643 134	514 303	80,0	46,6
70.3 Vermittlung und Verwaltung von fremd. Grundst., Gebäuden, Wohng.	75 471	62 671	45 660	72,9	83,0

1) Summe von Umsatz oder Einnahmen aus selbständiger Tätigkeit und sonstigen betrieblichen Erträgen.

2) Aufwendungen für bezogene Waren, Dienstleistungen, Roh-, Hilfs- und Betriebsstoffe sowie sonstige betriebliche Aufwendungen.



**Noch 3. Unternehmen oder Einrichtungen mit Sitz in Sachsen-Anhalt mit einem Umsatz von 250 000 EUR und mehr im Jahr 2007**

**Noch 3.5 Umsatz und Aufwendungen nach Wirtschaftszweigen**

Nr. der Klassifikation der WZ 2003 Wirtschaftszweig	Umsatz insgesamt <sup>1)</sup>	Aufwendungen		Anteil des Sachaufwandes <sup>2)</sup> an den Aufwendungen insgesamt	Verhältnis der Aufwendungen insgesamt zum Umsatz insgesamt <sup>1)</sup>
		insgesamt	darunter Sachaufwand <sup>2)</sup>		
	1 000 EUR			%	
71 Vermietung beweglicher Sachen ohne Bedienungspersonal	78 974	51 044	38 789	76,0	64,6
71.1 Vermietung von Kraftwagen bis 3,5 t Gesamtgewicht	4 739	2 846	1 750	61,5	60,0
71.2 Vermietung von sonstigen Verkehrsmitteln	17 611	12 118	9 698	80,0	68,8
71.3 Vermietung von Maschinen und Geräten	47 640	28 086	21 657	77,1	59,0
71.4 Vermietung von Gebrauchsgütern, a.n.g.	8 984	7 995	5 684	71,1	89,0
72 Datenverarbeitung und Datenbanken	244 965	206 217	111 307	54,0	84,2
72.1 Hardwareberatung	.	.	.	.	.
72.2 Softwarehäuser	103 666	82 674	40 643	49,2	79,8
72.3 Datenverarbeitungsdienste	43 187	30 796	16 602	53,9	71,3
72.4 Datenbanken	.	.	.	.	.
72.5 Instandhaltg. u. Reparatur von Büro- masch., DV-Gerät. u. -einrichtung.	10 289	8 696	6 001	69,0	84,5
72.6 Sonstige mit der Datenverarbeitung verbundene Tätigkeiten	73 019	70 372	38 248	54,4	96,4
73 Forschung und Entwicklung	97 426	93 894	41 964	44,7	96,4
73.1 Forschg. und Entwicklung im Bereich Natur-,Ingenieur-, Agrarwissen- schaften und Medizin	.	.	.	.	.
73.2 Forschg. u. Entw. im Ber. Rechts-, Wirtschafts- und Sozialwissensch. sowie im Bereich Sprach-, Kultur- und Kunstwissenschaften	.	.	.	.	.
74 Erbringung von wirtschaftlichen Dienstleistungen, a.n.g.	1 790 254	1 511 974	605 769	40,1	84,5
74.1 Rechts-, Steuer- und U.-beratung, Wirtschaftsprüfg., Buchführung, Markt- u. Meinungsforschung, Managementtätig. v. Holdingges.	423 863	328 833	189 105	57,5	77,6
74.2 Architektur- und Ingenieurbüros	364 364	295 660	163 888	55,4	81,1
74.3 Technische, physikalische und chemische Untersuchung	60 078	47 006	19 581	41,7	78,2
74.4 Werbung	89 427	77 439	55 208	71,3	86,6
74.5 Personal- und Stellenvermittlung, Überlassung von Arbeitskräften	354 663	319 078	38 406	12,0	90,0
74.6 Wach- und Sicherheitsdienste sowie Detekteien	91 260	83 275	25 219	30,3	91,3
74.7 Reinigung von Gebäuden, Inventar und Verkehrsmitteln	209 203	191 573	44 618	23,3	91,6
74.8 Erbringung von sonstigen wirtschaftl. Dienstleistungen, a.n.g.	197 396	169 110	69 743	41,2	85,7

1) Summe von Umsatz oder Einnahmen aus selbständiger Tätigkeit und sonstigen betrieblichen Erträgen.

2) Aufwendungen für bezogene Waren, Dienstleistungen, Roh-, Hilfs- und Betriebsstoffe sowie sonstige betriebliche Aufwendungen.

**Noch 3. Unternehmen oder Einrichtungen mit Sitz in Sachsen-Anhalt mit einem Umsatz von 250 000 EUR und mehr im Jahr 2007**

**3.6 Umsatz und Sachaufwand nach Wirtschaftszweigen**

Nr. der Klassifikation der WZ 2003 Wirtschaftszweig	Umsatz insgesamt <sup>1)</sup>	Sachaufwand <sup>2)</sup>				
		insgesamt	davon für			
			bezogene Waren und Dienst- leistungen zum Wiederverkauf in unverändertem Zustand	Roh-, Hilfs- und Betriebs- stoffe	bezogene Dienstleistungen (nicht zum Wiederverkauf) und sonstige betriebliche Aufwendungen	darunter Mieten, Pachten und Leasing
1 000 EUR						
<b>I Verkehr und Nachrichtenübermittlung</b>	<b>2 202 139</b>	<b>1 306 972</b>	<b>360 059</b>	<b>303 589</b>	<b>643 324</b>	<b>117 094</b>
60 Landverkehr; Transport in Rohrfernleitungen	1 310 608	774 795	159 898	220 112	394 785	66 697
60.1 Eisenbahnverkehr	74 581	50 705	1 151	24 553	25 002	4 352
60.2 Sonstiger Landverkehr	1 236 027	724 090	158 747	195 559	369 783	62 345
60.3 Transport in Rohrfernleitungen	-	-	-	-	-	-
61 Schifffahrt	16 895	8 275	241	2 273	5 761	398
61.1 See- und Küstenschifffahrt	-	-	-	-	-	-
61.2 Binnenschifffahrt	16 895	8 275	241	2 273	5 761	398
62 Luftfahrt	-	-	-	-	-	-
62.1 Linienflugverkehr	-	-	-	-	-	-
62.2 Gelegenheitsflugverkehr	-	-	-	-	-	-
62.3 Raumtransport	-	-	-	-	-	-
63 Hilfs- und Nebentätigk. für den Verkehr; Verkehrsvermittlung	781 722	484 614	194 182	78 464	211 968	42 427
63.1 Frachtschlag und Lagerei	76 400	53 924	28 995	2 097	22 831	10 781
63.2 Sonstige Hilfs- und Neben- tätigkeiten für den Verkehr	22 065	10 161	3 396	536	6 230	523
63.3 Reisebüros und Reiseveranstalter	34 490	9 802	4 275	878	4 649	1 459
63.4 Spedition, sonstige Verkehrsvermittlung	648 767	410 727	157 517	74 952	178 258	29 663
64 Nachrichtenübermittlung	92 914	39 288	5 738	2 741	30 809	7 572
64.1 Postverwaltung und private Post- und Kurierdienste	52 198	17 347	2 995	1 468	12 883	1 795
64.3 Fernmeldedienste	40 716	21 941	2 743	1 273	17 926	5 777
<b>K Grundstücks- und Wohnungswesen, Vermietung beweglicher Sachen, Erbringung von wirtschaftlichen Dienstleistungen, a.n.g.</b>	<b>3 820 320</b>	<b>1 488 362</b>	<b>565 978</b>	<b>134 192</b>	<b>788 192</b>	<b>94 279</b>
70 Grundstücks- und Wohnungswesen	1 608 701	690 533	324 751	63 470	302 313	8 791
70.1 Erschließung, Kauf und Verkauf von Grundstücken, Gebäuden, Wohng.	154 518	130 570	59 401	28 249	42 919	1 364
70.2 Vermietung und Verpachtung von eigen. Grundst., Gebäuden, Wohng.	1 378 712	514 303	244 454	33 737	236 112	5 873
70.3 Vermittlung und Verwaltung von fremd. Grundst., Gebäuden, Wohng.	75 471	45 660	20 895	1 484	23 281	1 555

1) Summe von Umsatz oder Einnahmen aus selbständiger Tätigkeit und sonstigen betrieblichen Erträgen.

2) Aufwendungen für bezogene Waren, Dienstleistungen, Roh-, Hilfs- und Betriebsstoffe sowie sonstige betriebliche Aufwendungen.

Anteil der Aufwendungen am Sachaufwand <sup>2)</sup> für			Verhältnis der Aufwendungen zum Umsatz <sup>1)</sup> für			Nr. der Klassifikation der WZ 2003
bezogene Waren und Dienstleistungen zum Wiederverkauf in unverändertem Zustand	Roh-, Hilfs- und Betriebsstoffe	bezogene Dienstleistungen (nicht zum Wiederverkauf) und sonstige betriebliche Aufwendungen	bezogene Waren und Dienstleistungen zum Wiederverkauf in unverändertem Zustand	Roh-, Hilfs- und Betriebsstoffe	bezogene Dienstleistungen (nicht zum Wiederverkauf) und sonstige betriebliche Aufwendungen	
%						
<b>27,5</b>	<b>23,2</b>	<b>49,2</b>	<b>16,4</b>	<b>13,8</b>	<b>29,2</b>	<b>I</b>
20,6	28,4	51,0	12,2	16,8	30,1	60
2,3	48,4	49,3	1,5	32,9	33,5	60.1
21,9	27,0	51,1	12,8	15,8	29,9	60.2
-	-	-	-	-	-	60.3
2,9	27,5	69,6	1,4	13,5	34,1	61
-	-	-	-	-	-	61.1
2,9	27,5	69,6	1,4	13,5	34,1	61.2
-	-	-	-	-	-	62
-	-	-	-	-	-	62.1
-	-	-	-	-	-	62.2
-	-	-	-	-	-	62.3
40,1	16,2	43,7	24,8	10,0	27,1	63
53,8	3,9	42,3	38,0	2,7	29,9	63.1
33,4	5,3	61,3	15,4	2,4	28,2	63.2
43,6	9,0	47,4	12,4	2,5	13,5	63.3
38,4	18,2	43,4	24,3	11,6	27,5	63.4
14,6	7,0	78,4	6,2	3,0	33,2	64
17,3	8,5	74,3	5,7	2,8	24,7	64.1
12,5	5,8	81,7	6,7	3,1	44,0	64.3
<b>38,0</b>	<b>9,0</b>	<b>53,0</b>	<b>14,8</b>	<b>3,5</b>	<b>20,6</b>	<b>K</b>
47,0	9,2	43,8	20,2	3,9	18,8	70
45,5	21,6	32,9	38,4	18,3	27,8	70.1
47,5	6,6	45,9	17,7	2,4	17,1	70.2
45,8	3,2	51,0	27,7	2,0	30,8	70.3

**Noch 3. Unternehmen oder Einrichtungen mit Sitz in Sachsen-Anhalt mit einem Umsatz von 250 000 EUR und mehr im Jahr 2007**

**Noch 3.6 Umsatz und Sachaufwand nach Wirtschaftszweigen**

Nr. der Klassifikation der WZ 2003 Wirtschaftszweig	Umsatz insgesamt <sup>1)</sup>	Sachaufwand <sup>2)</sup>				
		insgesamt	davon für			
			bezogene Waren und Dienst- leistungen zum Wiederverkauf in unverändertem Zustand	Roh-, Hilfs- und Betriebs- stoffe	bezogene Dienstleistungen (nicht zum Wiederverkauf) und sonstige betriebliche Aufwendungen	darunter Mieten, Pachten und Leasing
1 000 EUR						
71 Vermietung beweglicher Sachen ohne Bedienungspersonal	78 974	38 789	7 721	3 946	27 122	4 160
71.1 Vermietung von Kraftwagen bis 3,5 t Gesamtgewicht	4 739	1 750	-	321	1 429	532
71.2 Vermietung von sonstigen Verkehrsmitteln	17 611	9 698	4 416	445	4 837	774
71.3 Vermietung von Maschinen und Geräten	47 640	21 657	1 989	2 352	17 316	1 824
71.4 Vermietung von Gebrauchsgütern, a.n.g.	8 984	5 684	1 315	829	3 540	1 030
72 Datenverarbeitung und Datenbanken	244 965	111 307	27 796	18 866	64 645	19 404
72.1 Hardwareberatung	.	.	.	.	.	.
72.2 Softwarehäuser	103 666	40 643	8 635	5 471	26 536	4 025
72.3 Datenverarbeitungsdienste	43 187	16 602	1 967	6 391	8 244	1 830
72.4 Datenbanken	.	.	.	.	.	.
72.5 Instandhaltung u. Reparatur von Büro- masch., DV-Gerät. u. -einrichtungen	10 289	6 001	2 197	2 480	1 323	730
72.6 Sonstige mit der Datenverarbeitung verbundene Tätigkeiten	73 019	38 248	8 352	3 440	26 455	12 214
73 Forschung und Entwicklung	97 426	41 964	3 747	9 922	28 295	2 788
73.1 Forschg. und Entw. im Bereich Natur-, Ingenieur-, Agrarwissen- schaften und Medizin	.	.	.	.	.	.
73.2 Forschg. und Entw. im Bereich Rechts-, Wirtschafts- und Sozialwissen- schaften sowie im Bereich Sprach-, Kultur- und Kunstwissenschaften	.	.	.	.	.	.
74 Erbringung von wirtschaftlichen Dienstleistungen, a.n.g.	1 790 254	605 769	201 964	37 987	365 818	59 136
74.1 Rechts-, Steuer- und U.-beratung, Wirtschaftsprüfg., Buchführung , Markt- u. Meinungsforschung, Managementtätigk. v. Holdingges.	423 863	189 105	56 940	287	131 879	23 077
74.2 Architektur- und Ingenieurbüros	364 364	163 888	90 484	-	73 404	10 270
74.3 Technische, physikalische und chemische Untersuchung	60 078	19 581	6 365	1 718	11 498	1 740
74.4 Werbung	89 427	55 208	18 515	19 174	17 519	2 927
74.5 Personal- und Stellenvermittlung, Überlassung von Arbeitskräften	354 663	38 406	1 340	2 333	34 733	3 449
74.6 Wach- u. Sicherheitsdienste, Dedekteien	91 260	25 219	5 159	793	19 267	3 565
74.7 Reinigung von Gebäuden, Inventar und Verkehrsmitteln	209 203	44 618	6 603	12 430	25 584	4 918
74.8 Erbringung von sonstigen wirtschaftl. Dienstleistungen, a.n.g.	197 396	69 743	16 557	1 252	51 934	9 189

1) Summe von Umsatz oder Einnahmen aus selbständiger Tätigkeit und sonstigen betrieblichen Erträgen.

2) Aufwendungen für bezogene Waren, Dienstleistungen, Roh-, Hilfs- und Betriebsstoffe sowie sonstige betriebliche Aufwendungen.

Anteil der Aufwendungen am Sachaufwand <sup>2)</sup> für			Verhältnis der Aufwendungen zum Umsatz <sup>1)</sup> für			Nr. der Klassifikation der WZ 2003
bezogene Waren und Dienstleistungen zum Wiederverkauf in unverändertem Zustand	Roh-, Hilfs- und Betriebsstoffe	bezogene Dienstleistungen (nicht zum Wiederverkauf) und sonstige betriebliche Aufwendungen	bezogene Waren und Dienstleistungen zum Wiederverkauf in unverändertem Zustand	Roh-, Hilfs- und Betriebsstoffe	bezogene Dienstleistungen (nicht zum Wiederverkauf) und sonstige betriebliche Aufwendungen	
%						
19,9	10,2	69,9	9,8	5,0	34,3	71
-	18,3	81,7	-	6,8	30,2	71.1
45,5	4,6	49,9	25,1	2,5	27,5	71.2
9,2	10,9	80,0	4,2	4,9	36,3	71.3
23,1	14,6	62,3	14,6	9,2	39,4	71.4
25,0	16,9	58,1	11,3	7,7	26,4	72
.	.	.	.	.	.	72.1
21,2	13,5	65,3	8,3	5,3	25,6	72.2
11,8	38,5	49,7	4,6	14,8	19,1	72.3
.	.	.	.	.	.	72.4
36,6	41,3	22,1	21,4	24,1	12,9	72.5
21,8	9,0	69,2	11,4	4,7	36,2	72.6
8,9	23,6	67,4	3,8	10,2	29,0	73
.	.	.	.	.	.	73.1
.	.	.	.	.	.	73.2
33,3	6,3	60,4	11,3	2,1	20,4	74
30,1	0,2	69,7	13,4	0,1	31,1	74.1
55,2	.	44,8	24,8	.	20,1	74.2
32,5	8,8	58,7	10,6	2,9	19,1	74.3
33,5	34,7	31,7	20,7	21,4	19,6	74.4
3,5	6,1	90,4	0,4	0,7	9,8	74.5
20,5	3,1	76,4	5,7	0,9	21,1	74.6
14,8	27,9	57,3	3,2	5,9	12,2	74.7
23,7	1,8	74,5	8,4	0,6	26,3	74.8

**Noch 3. Unternehmen oder Einrichtungen mit Sitz in Sachsen-Anhalt mit einem Umsatz von 250 000 EUR und mehr im Jahr 2007**

**3.7 Umsatz und Investitionen nach Wirtschaftszweigen**

Nr. der Klassifikation der WZ 2003 Wirtschaftszweig	Umsatz insgesamt <sup>1)</sup>	Investitionen			
		insgesamt	davon <sup>2)</sup>		
			erworbene Sachanlagen für betriebliche Zwecke	davon	
				Ausrüstungen	Bauten
1 000 EUR					
<b>I Verkehr und Nachrichtenübermittlung</b>	<b>2 202 139</b>	<b>241 347</b>	<b>235 019</b>	<b>202 765</b>	<b>30 837</b>
60 Landverkehr; Transport in Rohrfernleitungen	1 310 608	177 448	173 828	153 813	19 308
60.1 Eisenbahnverkehr	74 581	8 458	8 210	422	7 773
60.2 Sonstiger Landverkehr	1 236 027	168 990	165 617	153 390	11 535
60.3 Transport in Rohrfernleitungen	-	-	-	-	-
61 Schifffahrt	16 895	612	602	602	-
61.1 See- und Küstenschifffahrt	-	-	-	-	-
61.2 Binnenschifffahrt	16 895	612	602	602	-
62 Luftfahrt	-	-	-	-	-
62.1 Linienflugverkehr	-	-	-	-	-
62.2 Gelegenheitsflugverkehr	-	-	-	-	-
62.3 Raumtransport	-	-	-	-	-
63 Hilfs- und Nebentätigk. für den Verkehr; Verkehrsvermittlung	781 722	57 711	57 204	44 965	11 529
63.1 Frachturnschlag und Lagerei	76 400	6 548	6 395	6 020	375
63.2 Sonstige Hilfs- und Neben- tätigkeiten für den Verkehr	22 065	8 892	8 879	7 256	1 619
63.3 Reisebüros und Reiseveranstalter	34 490	535	479	474	5
63.4 Spedition, sonstige Verkehrsvermittlung	648 767	41 736	41 451	31 214	9 530
64 Nachrichtenübermittlung	92 914	5 576	3 385	3 385	-
64.1 Postverwaltung und private Post- und Kurierdienste	52 198	845	831	831	-
64.3 Fernmeldedienste	40 716	4 731	2 554	2 554	-
<b>K Grundstücks- und Wohnungswesen, Vermietung beweglicher Sachen, Erbringung von wirtschaftlichen Dienstleistungen, a.n.g.</b>	<b>3 820 320</b>	<b>298 992</b>	<b>247 714</b>	<b>101 628</b>	<b>137 267</b>
70 Grundstücks- und Wohnungswesen	1 608 701	201 006	168 588	29 201	131 513
70.1 Erschließung, Kauf und Verkauf von Grundstücken, Gebäuden, Wohng.	154 518	8 446	8 217	1 245	3 804
70.2 Vermietung und Verpachtung von eigen.Grundst., Gebäuden, Wohng.	1 378 712	189 726	157 914	26 581	126 770
70.3 Vermittlung und Verwaltung von fremd. Grundst., Gebäuden, Wohng.	75 471	2 834	2 457	1 375	939

1) Summe von Umsatz oder Einnahmen aus selbständiger Tätigkeit und sonstigen betrieblichen Erträgen.

2) Eine Aufrechnung der Davon-Positionen zu den Investitionen insgesamt ist nicht möglich, da nicht alle Auskunftspflichtigen die Aufgliederung der Investitionen vornehmen.

Investitionen				Anteil der		Verhältnis von Investitionen insgesamt zum Umsatz insgesamt <sup>1)</sup>	Nr. der Klassifikation der WZ 2003
davon <sup>2)</sup>				erworbenen Sachanlagen für betriebliche Zwecke an den Investitionen insgesamt	erworbenen immateriellen Vermögensgegenstände		
davon	selbsterstellte Sachanlagen für betriebliche Zwecke	erworbene immaterielle Vermögensgegenstände	darunter				
Grundstücke			erworbene Software				
1 000 EUR				%			
1 418	3 787	2 541	1 620	97,4	1,1	11,0	I
707	1 505	2 115	1 349	98,0	1,2	13,5	60
15	17	231	231	97,1	2,7	11,3	60.1
692	1 488	1 884	1 119	98,0	1,1	13,7	60.2
-	-	-	-	-	-	-	60.3
-	-	10	2	98,3	1,7	3,6	61
-	-	-	-	-	-	-	61.1
-	-	10	2	98,3	1,7	3,6	61.2
-	-	-	-	-	-	-	62
-	-	-	-	-	-	-	62.1
-	-	-	-	-	-	-	62.2
-	-	-	-	-	-	-	62.3
710	198	309	252	99,1	0,5	7,4	63
-	-	153	153	97,7	2,3	8,6	63.1
4	-	13	1	99,9	0,1	40,3	63.2
-	-	56	14	89,6	10,4	1,6	63.3
707	198	87	84	99,3	0,2	6,4	63.4
-	2 084	107	16	60,7	1,9	6,0	64
-	-	14	13	98,3	1,7	1,6	64.1
-	2 084	93	3	54,0	2,0	11,6	64.3
8 818	37 413	13 865	8 475	82,8	4,6	7,8	K
7 874	31 471	946	763	83,9	0,5	12,5	70
3 168	203	26	26	97,3	0,3	5,5	70.1
4 564	30 989	822	643	83,2	0,4	13,8	70.2
143	279	98	94	86,7	3,5	3,8	70.3

**Noch 3. Unternehmen oder Einrichtungen mit Sitz in Sachsen-Anhalt mit einem Umsatz von 250 000 EUR und mehr im Jahr 2007**
**Noch 3.7 Umsatz und Investitionen nach Wirtschaftszweigen**

Nr. der Klassifikation der WZ 2003 Wirtschaftszweig	Umsatz insgesamt <sup>1)</sup>	Investitionen			
		insgesamt	davon <sup>2)</sup>		
			erworbene Sachanlagen für betriebliche Zwecke	davon	
				Ausrüstungen	Bauten
1 000 EUR					
71 Vermietung beweglicher Sachen ohne Bedienungspersonal	78 974	24 791	23 975	23 848	82
71.1 Vermietung von Kraftwagen bis 3,5 t Gesamtgewicht	4 739	1 307	1 307	1 307	-
71.2 Vermietung von sonstigen Verkehrsmitteln	17 611	7 677	6 941	6 860	36
71.3 Vermietung von Maschinen und Geräten	47 640	13 590	13 587	13 550	37
71.4 Vermietung von Gebrauchsgütern, a.n.g.	8 984	2 218	2 140	2 130	9
72 Datenverarbeitung und Datenbanken	244 965	10 552	5 175	4 832	84
72.1 Hardwareberatung	.	.	.	.	.
72.2 Softwarehäuser	103 666	3 499	2 469	2 211	-
72.3 Datenverarbeitungsdienste	43 187	4 146	1 546	1 486	60
72.4 Datenbanken	.	.	.	.	.
72.5 Instandhaltung u. Reparatur von Büro- masch., DV-Gerät. u. -einrichtungen	10 289	163	160	160	-
72.6 Sonstige mit der Datenverarbeitung verbundene Tätigkeiten	73 019	2 325	641	617	24
73 Forschung und Entwicklung	97 426	11 088	6 362	5 646	716
73.1 Forschg. und Entwicklung im Bereich Natur-, Ingenieur-, Agrarwissen- schaften und Medizin	.	.	.	.	.
73.2 Forschg. und Entw. im Bereich Rechts-, Wirtschafts- und Sozialwissen- schaften sowie im Bereich Sprach-, Kultur- und Kunswissenschaften	.	.	.	.	.
74 Erbringung von wirtschaftlichen Dienstleistungen, a.n.g.	1 790 254	51 555	43 614	38 102	4 871
74.1 Rechts-, Steuer- und U.-beratung, Wirtschaftsprüfg., Buchführung, Markt- u. Meinungsforschung, Managementtätigk. v. Holdingges.	423 863	16 227	13 745	10 929	2 680
74.2 Architektur- und Ingenieurbüros	364 364	11 535	10 138	9 797	304
74.3 Technische, physikalische und chemische Untersuchung	60 078	3 073	2 975	2 968	6
74.4 Werbung	89 427	1 221	1 088	1 040	48
74.5 Personal- und Stellenvermittlung, Überlassung von Arbeitskräften	354 663	3 430	2 991	2 991	-
74.6 Wach- u. Sicherheitsdienste, Dedekt.	91 260	3 599	3 496	1 741	1 344
74.7 Reinigung von Gebäuden, Inventar und Verkehrsmitteln	209 203	5 485	5 125	4 670	403
74.8 Erbringung von sonstigen wirtschaftl. Dienstleistungen, a.n.g.	197 396	6 984	4 056	3 965	87

1) Summe von Umsatz oder Einnahmen aus selbständiger Tätigkeit und sonstigen betrieblichen Erträgen.

2) Eine Aufrechnung der Davon-Positionen zu den Investitionen insgesamt ist nicht möglich, da nicht alle Auskunftspflichtigen die Aufgliederung der Investitionen vornehmen.



Investitionen				Anteil der		Verhältnis von Investitionen insgesamt zum Umsatz insgesamt <sup>1)</sup>	Nr. der Klassifikation der WZ 2003
davon <sup>2)</sup>				erworbenen Sachanlagen für betriebliche Zwecke	erworbenen immateriellen Vermögensgegenstände		
davon	selbsterstellte Sachanlagen für betriebliche Zwecke	erworbene immaterielle Vermögensgegenstände	darunter erworbene Software				
Grundstücke				an den Investitionen insgesamt			
1 000 EUR				%			
45	736	81	81	96,7	0,3	31,4	71
-	-	-	-	100,0	-	27,6	71.1
45	736	-	-	90,4	-	43,6	71.2
-	-	2	2	100,0	0	28,5	71.3
-	-	78	78	96,5	3,5	24,7	71.4
258	1 929	3 449	2 284	49,0	32,7	4,3	72
.	.	.	.	.	.	.	72.1
258	-	1 029	497	70,6	29,4	3,4	72.2
-	1 926	674	71	37,3	16,3	9,6	72.3
.	.	.	.	.	.	.	72.4
-	1	1	1	98,5	0,9	1,6	72.5
-	-	1 684	1 658	27,6	72,4	3,2	72.6
0	3 246	1 480	345	57,4	13,4	11,4	73
.	.	.	.	.	.	.	73.1
.	.	.	.	.	.	.	73.2
641	31	7 910	5 002	84,6	15,3	2,9	74
136	-	2 482	615	84,7	15,3	3,8	74.1
37	.	1 397	1 222	87,9	12,1	3,2	74.2
-	-	99	99	96,8	3,2	5,1	74.3
-	25	108	65	89,1	8,8	1,4	74.4
-	-	439	126	87,2	12,8	1,0	74.5
411	-	103	66	97,1	2,9	3,9	74.6
53	-	360	77	93,4	6,6	2,6	74.7
4	6	2 922	2 734	58,1	41,8	3,5	74.8

**Noch 3. Unternehmen oder Einrichtungen mit Sitz in Sachsen-Anhalt mit einem Umsatz von 250 000 EUR und mehr im Jahr 2007**

**3.8 Umsatz, Investitionen, Steuern und Subventionen nach Wirtschaftszweigen**

Nr. der Klassifikation der WZ 2003 Wirtschaftszweig	Umsatz insgesamt <sup>1)</sup>	Investitionen insgesamt	Betriebliche Steuern und sonstige öffentliche Abgaben	Subventionen
	1 000 EUR			
<b>I Verkehr und Nachrichtenübermittlung</b>	<b>2 202 139</b>	<b>241 347</b>	<b>21 413</b>	<b>108 259</b>
60 Landverkehr; Transport in Rohrfernleitungen	1 310 608	177 448	13 037	106 854
60.1 Eisenbahnverkehr	74 581	8 458	74	9 248
60.2 Sonstiger Landverkehr	1 236 027	168 990	12 963	97 606
60.3 Transport in Rohrfernleitungen	-	-	-	-
61 Schifffahrt	16 895	612	133	18
61.1 See- und Küstenschifffahrt	-	-	-	-
61.2 Binnenschifffahrt	16 895	612	133	18
62 Luftfahrt	-	-	-	-
62.1 Linienflugverkehr	-	-	-	-
62.2 Gelegenheitsflugverkehr	-	-	-	-
62.3 Raumtransport	-	-	-	-
63 Hilfs- und Nebentätigkeiten für den Verkehr; Verkehrsvermittlung	781 722	57 711	7 524	1 167
63.1 Frachturnschlag und Lagerei	76 400	6 548	851	31
63.2 Sonstige Hilfs- und Neben- tätigkeiten für den Verkehr	22 065	8 892	171	587
63.3 Reisebüros und Reiseveranstalter	34 490	535	194	215
63.4 Spedition, sonstige Verkehrsvermittlung	648 767	41 736	6 308	334
64 Nachrichtenübermittlung	92 914	5 576	720	219
64.1 Postverwaltung und private Post- und Kurierdienste	52 198	845	401	123
64.3 Fernmeldedienste	40 716	4 731	319	96
<b>K Grundstücks- und Wohnungswesen, Vermietung beweglicher Sachen, Erbringung von wirtschaftlichen Dienstleistungen, a.n.g.</b>	<b>3 820 320</b>	<b>298 992</b>	<b>46 281</b>	<b>33 844</b>
70 Grundstücks- und Wohnungswesen	1 608 701	201 006	25 778	19 636
70.1 Erschließung, Kauf und Verkauf von Grundstücken, Gebäuden, Wohng.	154 518	8 446	1 339	3 487
70.2 Vermietung und Verpachtung von eigen. Grundst., Gebäuden, Wohng.	1 378 712	189 726	23 410	16 060
70.3 Vermittlung und Verwaltung von fremd. Grundst., Gebäuden, Wohng.	75 471	2 834	1 029	90

1) Summe von Umsatz oder Einnahmen aus selbständiger Tätigkeit und sonstigen betrieblichen Erträgen.

**Noch 3. Unternehmen oder Einrichtungen mit Sitz in Sachsen-Anhalt mit einem Umsatz von 250 000 EUR und mehr im Jahr 2007**

**Noch 3.8 Umsatz, Investitionen, Steuern und Subventionen nach Wirtschaftszweigen**

Nr. der Klassifikation der WZ 2003 Wirtschaftszweig	Umsatz insgesamt <sup>1)</sup>	Investitionen insgesamt	Betriebliche Steuern und sonstige öffentliche Abgaben	Subventionen
	1 000 EUR			
71 Vermietung beweglicher Sachen ohne Bedienungspersonal	78 974	24 791	865	37
71.1 Vermietung von Kraftwagen bis 3,5 t Gesamtgewicht	4 739	1 307	76	7
71.2 Vermietung von sonstigen Verkehrsmitteln	17 611	7 677	294	17
71.3 Vermietung von Maschinen und Geräten	47 640	13 590	451	13
71.4 Vermietung von Gebrauchsgütern, a.n.g.	8 984	2 218	44	-
72 Datenverarbeitung und Datenbanken	244 965	10 552	2 868	2 606
72.1 Hardwareberatung	.	.	.	.
72.2 Softwarehäuser	103 666	3 499	2 439	706
72.3 Datenverarbeitungsdienste	43 187	4 146	342	877
72.4 Datenbanken	.	.	.	.
72.5 Instandhaltung u. Reparatur von Büro- masch., DV-Gerät. u. -einrichtungen	10 289	163	17	85
72.6 Sonstige mit der Datenverarbeitung verbundene Tätigkeiten	73 019	2 325	26	900
73 Forschung und Entwicklung	97 426	11 088	644	5 865
73.1 Forschg. und Entwicklung im Bereich Natur-, Ingenieur-, Agrarwissen- schaften und Medizin	.	.	.	.
73.2 Forschg. und Entw. im Bereich Rechts-, Wirtschafts- und Sozialwissensch. sowie im Bereich Sprach-, Kultur- und Kunstwissenschaften	.	.	.	.
74 Erbringung von wirtschaftlichen Dienstleistungen, a.n.g.	1 790 254	51 555	16 126	5 699
74.1 Rechts-, Steuer- und U.-beratung, Wirtschaftsprüfg., Buchführung, Markt- u. Meinungsforschung, Managementtätigk. v. Holdingges.	423 863	16 227	3 036	738
74.2 Architektur- und Ingenieurbüros	364 364	11 535	3 698	1 287
74.3 Technische, physikalische und chemische Untersuchung	60 078	3 073	714	228
74.4 Werbung	89 427	1 221	763	22
74.5 Personal- und Stellenvermittlung, Überlassung von Arbeitskräften	354 663	3 430	3 276	1 653
74.6 Wach- u. Sicherheitsdienste, Dedekt.	91 260	3 599	753	485
74.7 Reinigung von Gebäuden, Inventar und Verkehrsmitteln	209 203	5 485	1 347	474
74.8 Erbringung von sonstigen wirtschaftl. Dienstleistungen, a.n.g.	197 396	6 984	2 538	811

1) Summe von Umsatz oder Einnahmen aus selbständiger Tätigkeit und sonstigen betrieblichen Erträgen.

**Noch 3. Unternehmen oder Einrichtungen mit Sitz in Sachsen-Anhalt mit einem Umsatz von 250 000 EUR und mehr im Jahr 2007**

**3.9 Bestände nach Arten und Wirtschaftszweigen**

Nr. der Klassifikation der WZ 2003 Wirtschaftszweig	Bestände insgesamt		Davon <sup>1)</sup>					
			bezogene Waren zum Wiederverkauf in unverändertem Zustand		Roh-, Hilfs- und Betriebsstoffe		selbsterst. fertige und unf. Erzeugn. sowie in Arbeit befindl. Aufträge	
	am Anfang	am Ende	am Anfang	am Ende	am Anfang	am Ende	am Anfang	am Ende
	des Berichtsjahres							
	1 000 EUR							
<b>I Verkehr und Nachrichtenübermittlung</b>	<b>29 707</b>	<b>36 862</b>	<b>4 224</b>	<b>7 890</b>	<b>13 401</b>	<b>16 001</b>	<b>12 082</b>	<b>12 972</b>
60 Landverkehr; Transport in Rohrfernleitungen	23 238	31 635	3 567	7 224	11 995	14 360	7 677	10 051
60.1 Eisenbahnverkehr	1 500	1 646	406	460	1 095	1 168	-	17
60.2 Sonstiger Landverkehr	21 738	29 989	3 161	6 764	10 900	13 192	7 677	10 034
60.3 Transport in Rohrfernleitungen	-	-	-	-	-	-	-	-
61 Schifffahrt	229	262	117	144	112	117	-	-
61.1 See- und Küstenschifffahrt	-	-	-	-	-	-	-	-
61.2 Binnenschifffahrt	229	262	117	144	112	117	-	-
62 Luftfahrt	-	-	-	-	-	-	-	-
62.1 Linienflugverkehr	-	-	-	-	-	-	-	-
62.2 Gelegenheitsflugverkehr	-	-	-	-	-	-	-	-
62.3 Raumtransport	-	-	-	-	-	-	-	-
63 Hilfs- und Nebentätigkeiten für den Verkehr; Verkehrsvermittlung	5 401	4 033	83	147	1 205	1 447	4 112	2 439
63.1 Frachtumschlag und Lagerei	90	195	-	76	90	119	-	-
63.2 Sonstige Hilfs- und Neben- tätigkeiten für den Verkehr	35	49	-	-	9	4	26	45
63.3 Reisebüros und Reiseveranstalter	134	156	23	27	72	84	38	45
63.4 Spedition, sonstige Verkehrsvermittlung	5 142	3 633	60	44	1 034	1 240	4 048	2 348
64 Nachrichtenübermittlung	840	932	458	374	89	76	293	482
64.1 Postverwaltung und private Post- und Kurierdienste	60	50	-	2	60	48	-	-
64.3 Fernmeldedienste	780	882	458	372	29	28	293	482
<b>K Grundstücks- und Wohnungswesen, Vermietung beweglicher Sachen, Erbringung von wirtschaftlichen Dienstleistungen, a.n.g.</b>	<b>631 085</b>	<b>645 999</b>	<b>320 895</b>	<b>316 382</b>	<b>31 147</b>	<b>29 047</b>	<b>119 710</b>	<b>134 541</b>
70 Grundstücks- und Wohnungswesen	449 468	449 729	315 235	307 818	24 893	19 640	109 339	122 271
70.1 Erschließung, Kauf und Verkauf von Grundst., Gebäuden, Wohng.	81 979	93 970	22 602	21 555	20 574	15 268	38 803	57 147
70.2 Vermietung und Verpachtung von eigen. Grundst., Gebäuden, Wohng.	361 381	354 379	292 141	285 709	4 280	4 217	64 960	64 454
70.3 Vermittlung und Verwaltung von fremd. Grundst., Gebäuden, Wohng.	6 107	1 379	492	554	39	155	5 576	670

1) Eine Aufrechnung der Davon - Positionen zu den Beständen insgesamt ist im Wirtschaftsabschnitt K und in der Abteilung 74 nicht möglich, da bei den Einrichtungen der freien Berufe keine differenzierte Erfassung erfolgte.

**Noch 3. Unternehmen oder Einrichtungen mit Sitz in Sachsen-Anhalt mit einem Umsatz von 250 000 EUR und mehr im Jahr 2007**

**Noch 3.9 Bestände nach Arten und Wirtschaftszweigen**

Nr. der Klassifikation der WZ 2003 Wirtschaftszweig	Bestände insgesamt		Davon <sup>1)</sup>					
			bezogene Waren zum Wiederverkauf in unverändertem Zustand		Roh-, Hilfs- und Betriebsstoffe		selbsterst. fertige und unf. Erzeugn. sowie in Arbeit befindl. Aufträge	
	am Anfang	am Ende	am Anfang	am Ende	am Anfang	am Ende	am Anfang	am Ende
	des Berichtsjahres							
	1 000 EUR							
71 Vermietung beweglicher Sachen ohne Bedienungspersonal	2 036	3 214	1 162	2 330	607	685	267	199
71.1 Vermietung von Kraftwagen bis 3,5 t Gesamtgewicht	-	-	-	-	-	-	-	-
71.2 Vermietung von sonstigen Verkehrsmitteln	111	938	1	779	110	160	-	-
71.3 Vermietung von Maschinen und Geräten	1 278	1 656	1 025	1 398	242	255	10	3
71.4 Vermietung von Gebrauchsgütern, a.n.g.	647	620	136	154	255	270	256	196
72 Datenverarbeitung und Datenbanken	7 995	14 211	2 003	3 698	2 908	5 141	3 084	5 372
72.1 Hardwareberatung	.	.	.	.	.	.	.	.
72.2 Softwarehäuser	3 250	6 425	324	327	2 159	2 919	768	3 180
72.3 Datenverarbeitungsdienste	2 314	3 899	364	520	530	1 910	1 420	1 470
72.4 Datenbanken	.	.	.	.	.	.	.	.
72.5 Instandhaltung u. Reparatur von Büro- masch., DV-Gerät. u. -einrichtungen	832	645	342	382	54	57	436	207
72.6 Sonstige mit der Datenverarbeitung verbundene Tätigkeiten	681	385	70	64	153	159	458	163
73 Forschung und Entwicklung	6 499	5 757	4	151	649	728	5 845	4 878
73.1 Forschg. und Entwicklung im Bereich Natur-, Ingenieur-, Agrarwissen- schaften und Medizin	.	.	.	.	.	.	.	.
73.2 Forschg. und Entw. im Ber. Rechts-, Wirtschafts- und Sozialwissensch. sowie im Bereich Sprach-, Kultur- und Kunstwissenschaften	.	.	.	.	.	.	.	.
74 Erbringung von wirtschaftlichen Dienstleistungen, a.n.g.	165 088	173 088	2 491	2 384	2 090	2 853	1 175	1 821
74.1 Rechts-, Steuer- und U.-beratung, Wirtschaftsprüfg., Buchführung, Markt- u. Meinungsforschung, Managementtätig. v. Holdingges.	2 060	2 260	215	222	110	111	99	108
74.2 Architektur- und Ingenieurbüros	157 696	164 210	.	.	.	.	.	.
74.3 Technische, physikalische und chemische Untersuchung	756	949	3	8	144	265	610	676
74.4 Werbung	467	586	118	80	278	416	71	90
74.5 Personal- und Stellenvermittlung, Überlassung von Arbeitskräften	266	501	9	13	82	139	175	350
74.6 Wach- u. Sicherheitsdienste, Dedek.	421	698	132	139	289	489	-	70
74.7 Reinigung von Gebäuden, Inventar und Verkehrsmitteln	1 377	1 863	141	149	1 073	1 305	163	409
74.8 Erbringung von sonstigen wirtschaftl. Dienstleistungen, a.n.g.	2 044	2 021	1 873	1 774	115	128	57	118

1) Eine Aufrechnung der Davon - Positionen zu den Beständen insgesamt ist im Wirtschaftsabschnitt K und in der Abteilung 74 nicht möglich, da bei den Einrichtungen der freien Berufe keine differenzierte Erfassung erfolgte.

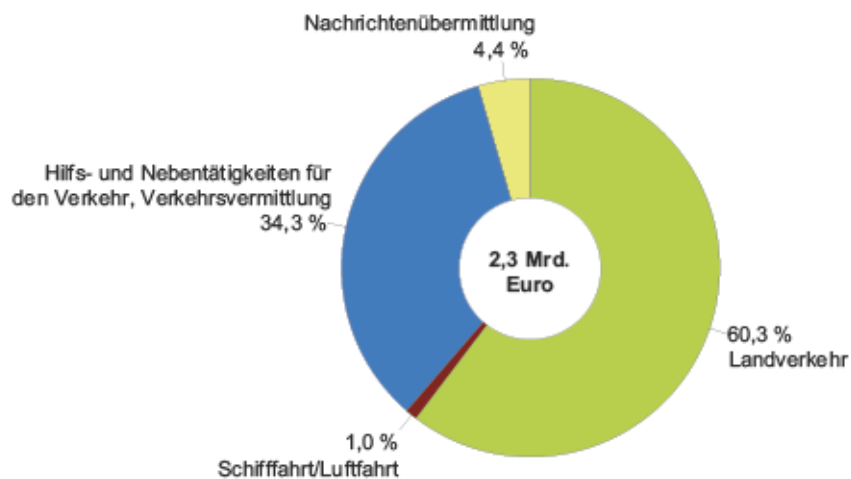
**4. Im Land Sachsen-Anhalt ansässige Niederlassungen der Unternehmen oder Einrichtungen mit einem Umsatz von mehr als 17 500 EUR im Jahr 2007**  
**Umsatz, Bruttolöhne und -gehälter, Investitionen und tätige Personen nach Wirtschaftszweigen**

Nr. der Klassifikation der WZ 93 Wirtschaftszweig	Umsatz oder Einnahmen aus selbständiger Tätigkeit	Bruttolöhne und -gehälter	Investitionen insgesamt	Tätige Personen am 30. September
	1 000 EUR			
<b>I Verkehr und Nachrichtenübermittlung</b>	<b>4 186 692</b>	<b>1 030 451</b>	<b>568 734</b>	<b>51 320</b>
60 Landverkehr; Transport in Rohrfernleitungen	2 036 481	458 230	186 766	23 192
60.1 Eisenbahnen	732 853	117 175	15 697	3 128
60.2 Sonstiger Landverkehr	1 303 629	341 055	171 069	20 065
60.3 Transport in Rohrfernleitungen	-	-	-	-
61 Schifffahrt	.	.	.	.
61.1 See- und Küstenschifffahrt	-	-	-	-
61.2 Binnenschifffahrt	.	.	.	.
62 Luftfahrt	.	.	.	.
62.1 Linienflugverkehr	-	-	-	-
62.2 Gelegenheitsflugverkehr	.	.	.	.
62.3 Raumtransport	-	-	-	-
63 Hilfs- und Nebentätigkeiten für den Verkehr; Verkehrsvermittlung	1 453 512	294 738	331 909	13 008
63.1 Frachturnschlag und Lagerei	68 422	9 701	6 558	597
63.2 Sonstige Hilfs- und Neben- tätigkeiten für den Verkehr	219 852	83 170	267 533	2 640
63.3 Reisebüros und Reiseveranstalter	56 090	11 021	894	807
63.4 Spedition, sonstige Verkehrsvermittlung	1 109 149	190 846	56 924	8 964
64 Nachrichtenübermittlung	657 161	272 678	48 605	14 822
64.1 Postdienste und private Kurierdienste	190 799	177 090	4 687	12 798
64.2 Fernmeldedienste	466 362	95 588	43 918	2 024
<b>K Grundstücks- und Wohnungswesen, Vermietung beweglicher Sachen, Erbringung von wirtschaftlichen Dienstleistungen, a.n.g.</b>	<b>5 240 979</b>	<b>1 382 805</b>	<b>410 967</b>	<b>97 793</b>
70 Grundstücks- und Wohnungswesen	1 789 627	177 531	236 662	8 635
70.1 Erschließung, Kauf und Verkauf von Grundst., Gebäuden, Wohng.	166 400	12 399	8 575	620
70.2 Vermietung und Verpachtung von eigen. Grundst., Gebäuden, Wohng.	1 459 570	127 183	222 102	4 948
70.3 Vermittlung und Verwaltung von fremd. Grundst., Gebäuden, Wohng.	163 657	37 948	5 985	3 068

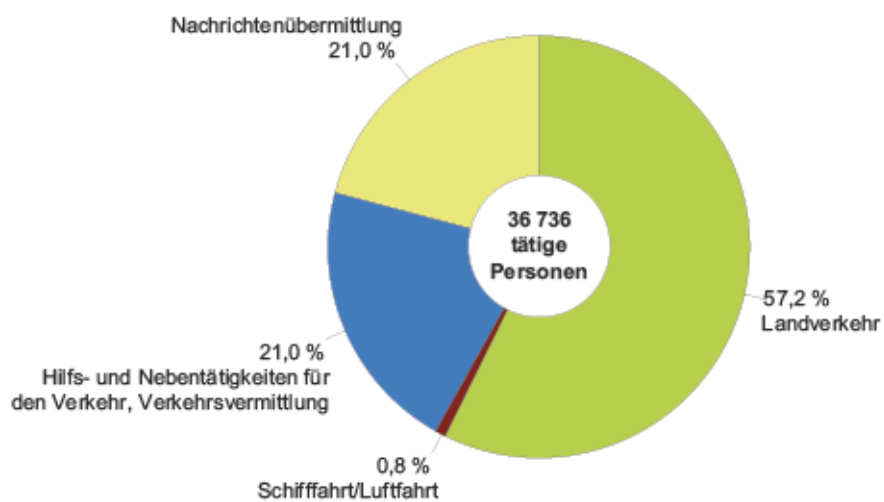
**Noch 4. Im Land Sachsen-Anhalt ansässige Niederlassungen der Unternehmen oder Einrichtungen mit einem Umsatz von mehr als 17 500 EUR im Jahr 2007**  
**Umsatz, Bruttolöhne und -gehälter, Investitionen und tätige Personen nach Wirtschaftszweigen**

Nr. der Klassifikation der WZ 93 Wirtschaftszweig	Umsatz oder Einnahmen aus selbständiger Tätigkeit	Bruttolöhne und -gehälter	Investitionen insgesamt	Tätige Personen am 30. September
	1 000 EUR			
71 Vermietung beweglicher Sachen ohne Bedienungspersonal	211 264	25 715	47 557	1 571
71.1 Vermietung von Kraftwagen bis 3,5 t Gesamtgewicht	23 284	2 552	2 246	299
71.2 Vermietung von sonstigen Verkehrsmitteln	57 238	3 143	8 326	192
71.3 Vermietung von Maschinen und Geräten	84 432	9 012	18 873	509
71.4 Vermietung von Gebrauchsgütern a.n.g.	46 311	11 009	18 111	570
72 Datenverarbeitung und Datenbanken	342 597	104 301	13 828	3 572
72.1 Hardwareberatung	.	.	.	.
72.2 Softwarehäuser	188 896	58 638	6 189	1 923
72.3 Datenverarbeitungsdienste	47 417	17 407	4 389	639
72.4 Datenbanken	.	.	.	.
72.5 Instandhaltung u. Reparatur von Büro- masch., DV-Gerät. u. -einrichtungen	12 430	2 413	194	152
72.6 Sonstige mit der Datenverarbeitung verbundene Tätigkeiten	73 917	22 388	2 351	610
73 Forschung und Entwicklung	141 733	54 888	31 866	2 769
73.1 Forschg. und Entw. im Bereich Natur-, Ingenieur-, Agrarwissen- schaften und Medizin	.	.	.	.
73.2 Forschg. und Entw. im Ber. Rechts-, Wirtschafts- und Sozialwissensch. sowie im Bereich Sprach-, Kultur- und Kunstwissenschaften	.	.	.	.
74 Erbringung von wirtschaftlichen Dienstleistungen, a.n.g.	2 755 758	1 020 370	81 053	81 247
74.1 Rechts-, Steuer- und U.-beratung, Wirtschaftsprüfg., Buchführung, Markt- u. Meinungsforschung, Managementtätigk. v. Holdingges.	762 587	193 253	28 476	12 856
74.2 Architektur- und Ingenieurbüros	513 585	142 881	19 512	7 175
74.3 Technische, physikalische und chemische Untersuchung	83 986	30 437	3 316	1 256
74.4 Werbung	119 423	22 238	3 359	4 955
74.5 Personal- und Stellenvermittlung, Überlassung von Arbeitskräften	484 088	250 571	3 369	20 901
74.6 Wach- u. Sicherheitsdienste, Dedek.	82 429	45 199	3 544	4 018
74.7 Reinigung von Gebäuden, Inventar und Verkehrsmitteln	278 897	144 800	7 161	18 207
74.8 Erbringung von sonstigen wirtschaftl. Dienstleistungen, a.n.g.	430 763	190 991	12 315	11 878

**Umsatz/Einnahmen im Wirtschaftsabschnitt Verkehr und Nachrichtenübermittlung  
im Jahr 2007 nach Wirtschaftsabteilungen**

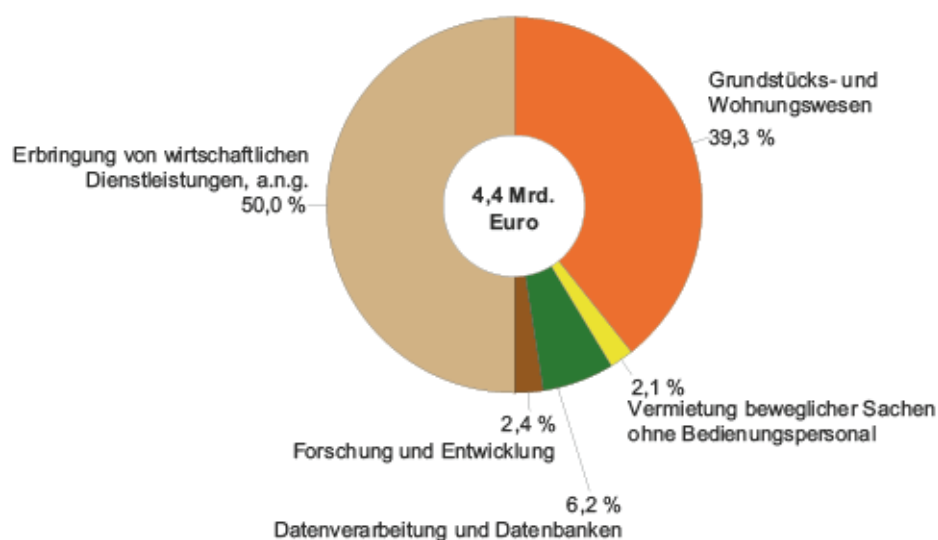


**Tätige Personen im Wirtschaftsabschnitt Verkehr und Nachrichtenübermittlung  
Ende September 2007 nach Wirtschaftsabteilungen**

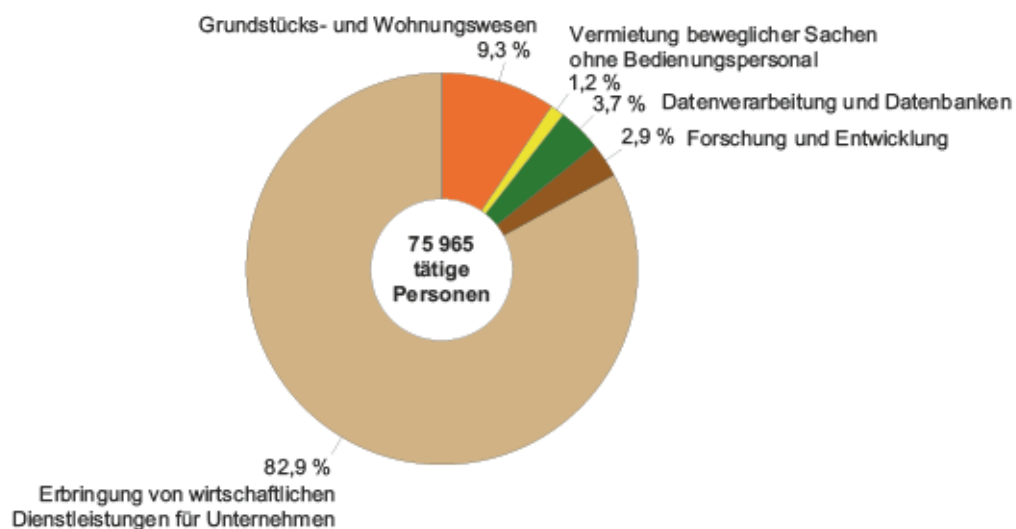




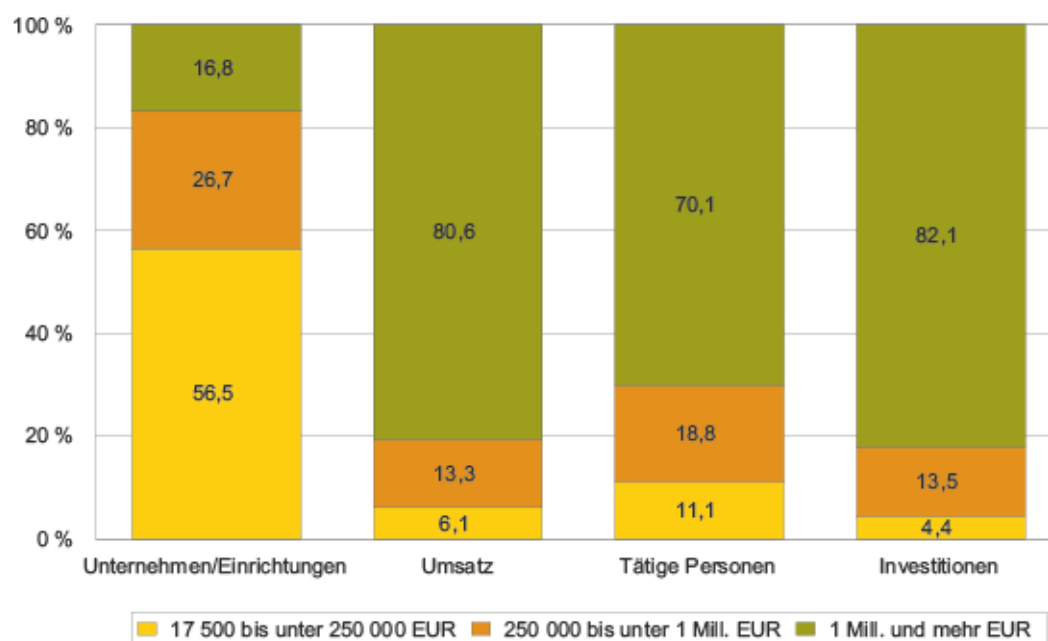
**Umsatz/Einnahmen im Wirtschaftsabschnitt Grundstücks- und Wohnungswesen, Vermietung beweglicher Sachen, Erbringung von wirtschaftlichen Dienstleistungen, a. n. g. im Jahr 2007 nach Wirtschaftsabteilungen**



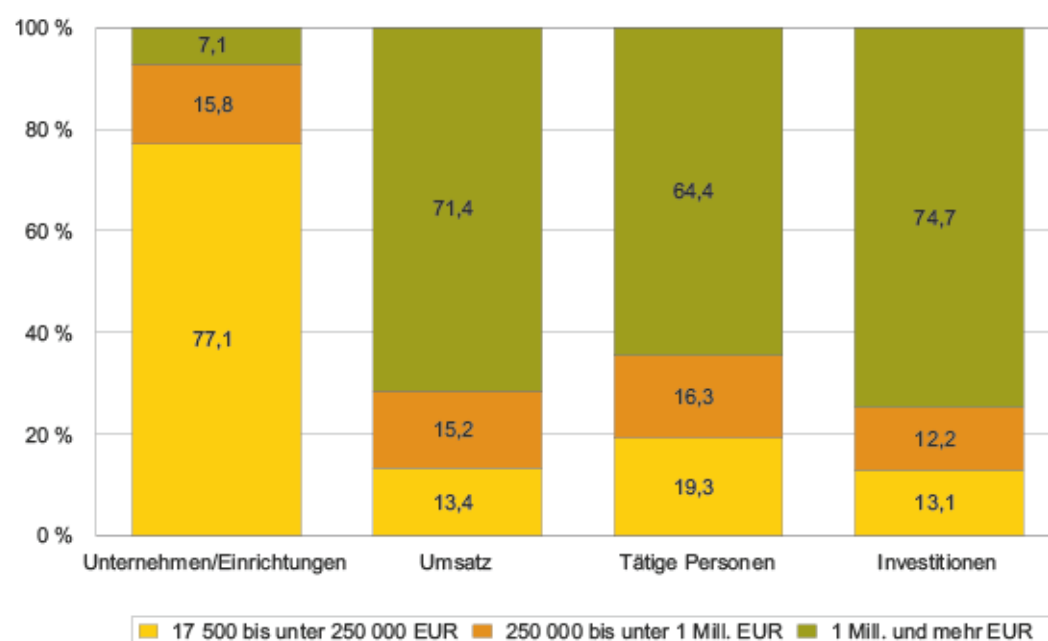
**Tätige Personen im Wirtschaftsabschnitt Grundstücks- und Wohnungswesen, Vermietung beweglicher Sachen, Erbringung von wirtschaftlichen Dienstleistungen, a. n. g. Ende September 2007 nach Wirtschaftsabteilungen**



**Unternehmen/Einrichtungen, Umsatz, tätige Personen und Investitionen  
im Wirtschaftsabschnitt Verkehr und Nachrichtenübermittlung  
im Jahr 2007 nach Umsatzgrößenklassen**



**Unternehmen/Einrichtungen, Umsatz, tätige Personen und Investitionen  
im Wirtschaftsabschnitt Grundstücks- und Wohnungswesen, Vermietung  
beweglicher Sachen, Erbringung von wirtschaftlichen Dienstleistungen, a. n. g.  
im Jahr 2007 nach Umsatzgrößenklassen**



# Anlage 1

Erhebungsunterlagen und Erläuterungen  
Bereich Verkehr und Nachrichtenübermittlung sowie Grundstücks- und  
Wohnungswesen, Vermietung beweglicher Sachen, Erbringung von  
wirtschaftlichen Dienstleistungen, a.n.g.

## Strukturerhebung im Dienstleistungsbereich 2007

Verkehr und Nachrichtenübermittlung sowie Grundstücks- und Wohnungswesen, Vermietung beweglicher Sachen, Erbringung von wirtschaftlichen Dienstleistungen

Statistisches Landesamt Sachsen-Anhalt Postfach 20 11 56 06012 Halle (Saale)

Rücksendung bitte bis

Ansprechpartner/-in für Rückfragen  
(freiwillige Angabe)

Name:

Telefon oder E-Mail:

Identnummer  
(bei Rückfragen bitte angeben)

Statistisches Landesamt Sachsen-Anhalt  
Dezernat 42  
Merseburger Str. 2  
06110 Halle

Bei Rückfragen erreichen Sie uns unter  
Telefon: (0345) 2318-450, 449, 440, 411  
Telefax: (0345) 2318-930  
E-Mail: abt-4@stala.mi.sachsen-anhalt.de

Vielen Dank für Ihre Mitarbeit.

Rechtsgrundlagen und weitere rechtliche  
Hinweise finden Sie auf der beigefügten  
Unterlage, die Bestandteil dieses Frage-  
bogens ist.

Falls Anschrift oder Firmierung nicht mehr zutreffen, bitte auf Seite 2 korrigieren.

## Hinweise zum Ausfüllen

Bitte tragen Sie alle Angaben für die Erhebungseinheit [1]

- das **Unternehmen** oder
- die **Einrichtung zur Ausübung einer freiberuflichen Tätigkeit**

einschließlich aller Niederlassungen in Deutschland unabhängig von einer Zugehörigkeit zu Konzernen oder Organschaften ein.

Nicht einzubeziehen sind rechtlich selbstständige Tochtergesellschaften und Niederlassungen im Ausland

**Berichtsjahr ist das Kalenderjahr 2007.**

Deckt sich das Geschäftsjahr nicht mit dem Kalenderjahr, dann legen Sie bitte das Geschäftsjahr zugrunde, das im Laufe des Kalenderjahres 2007 endete.

In das Geschäftsjahr sind höchstens 12 Monate einzubeziehen.

Sollten Ihre Geschäftsunterlagen für die Beantwortung einzelner Fragen nicht ausreichen, bitten wir um **sorgfältige Schätzung**. Wenn **keine Angabe** in Betracht kommt, bitten wir, bei der entsprechenden Position einen **Strich (–)** einzusetzen.

Bitte beachten Sie bei den mit [1] bis [24] versehenen Positionen die beigefügten Erläuterungen zum Fragebogen.

Identnummer  
(bei Rückfragen bitte angeben)

**G**

## A Allgemeine Angaben

## 1 Welche wirtschaftliche Tätigkeit führt das Unternehmen oder die Einrichtung hauptsächlich aus?

Anzugeben ist die Tätigkeit, die den größten Beitrag zum Umsatz oder den Einnahmen leistet. Als Grundlage der Zuordnung verwenden Sie bitte das beiliegende Verzeichnis „Klassifikation der Wirtschaftszweige – Ausgabe 2003“.

Angabe zur wirtschaftlichen Tätigkeit lt. „Klassifikation der Wirtschaftszweige – Ausgabe 2003“ hier eintragen:

11   
(Bitte nicht ausfüllen)

## 2 Welche Rechtsform hat das Unternehmen oder die Einrichtung? (Zutreffendes bitte ankreuzen)

## 2.1 Einzelunternehmen

z.B. Einzelpraxis, Atelier, Agentur, Einzelbüro,  
Büro- bzw. Praxismgemeinschaft ..... 12 ☐ 1

## 2.3 Kapitalgesellschaft

z.B. AG, GmbH, KGaA ..... 12 ☐ 3

## 2.2 Personengesellschaft

z.B. Partnerschaftsgesellschaft, GbR, OHG, KG,  
GmbH & Co. KG, EWIV ..... 12 ☐ 2

## 2.4 Sonstige Rechtsform

z.B. eingetragene Genossenschaft ..... 12 ☐ 4

## 3 Wie viele Niederlassungen – einschließlich Hauptniederlassung – hat das Unternehmen oder die Einrichtung in Deutschland? [2]

Anzahl

13

Bitte zurücksenden an:

Bitte korrigieren Sie, falls erforderlich, Ihre Anschrift.

Statistisches Landesamt Sachsen-Anhalt  
Dezernat 42  
Postfach 20 11 56  
06012 Halle (Saale)

**Füllen Sie bitte bei den Fragen B bis H  
jeweils nur eine Antwortspalte aus!**

Entscheidend ist die Höhe Ihres Umsatzes bzw. Ihrer Einnahmen und sonstigen betrieblichen Erträge im Berichtsjahr 2007 insgesamt.

Falls Umsatz oder Einnahmen und sonstige betriebliche Erträge insgesamt ...

**... 250 000 Euro und mehr**  
antworten Sie  
bitte hier

**... weniger als 250 000 Euro**  
antworten Sie  
bitte hier

## B Umsatz oder Einnahmen insgesamt

- 1 **Umsatz oder Einnahmen und sonstige betriebliche Erträge insgesamt** [3], [5]  
**ohne** Umsatzsteuer;  
für Einnahmen-Überschussrechner nach  
§4 Abs. 3 EStG sind nur die zahlungs-  
wirksamen Einnahmen anzugeben

- 1.1 Umsatz oder Einnahmen  
aus selbstständiger Tätigkeit [3]  
1.1.1 darunter durch Auftraggeber mit  
Sitz im Ausland [4]  
1.2 Sonstige betriebliche Erträge [5]  
z.B. Patent- oder Lizenzeinnahmen

Volle Euro

Volle Euro

21   
Summe 22 und 25

22

24

25

## C Tätige Personen am 30. September 2007

- 1 **Tätige Personen insgesamt** [6]  
Wie viele von den insgesamt tätigen  
Personen waren  
2 **in Teilzeit tätig** [7]  
3 **weiblich**  
4 **Lohn- und Gehaltsempfänger** [8]  
4.1 darunter Auszubildende

Anzahl

Anzahl

31

32

33

34

35

... 250 000 Euro und mehr  
antworten Sie  
bitte hier

... weniger als 250 000 Euro  
antworten Sie  
bitte hier

## D Aufwendungen oder Ausgaben

für Einnahmen-Überschussrechner nach  
§4 Abs. 3 EStG sind nur die zahlungs-  
wirksamen Ausgaben anzugeben

### 1 Personalaufwand

1.1 Bruttolöhne und -gehälter [9]  
**ohne** Arbeitgeberanteile zur Sozialversicherung

41

Volle Euro

Volle Euro

1.2 Sozialaufwendungen des Arbeitgebers  
insgesamt [10], [11]

42

Summe 43 und 44

1.2.1 gesetzliche Sozialaufwendungen des Arbeit-  
gebers [10] nur Arbeitgeberanteile

43

1.2.2 übrige Sozialaufwendungen des Arbeitgebers [11]

44

### 2 Sachaufwand [12], [13], [14]

**ohne** abzugsfähige Vorsteuer, Abschreibungen,  
Fremdkapitalzinsen

45

Summe 46, 47, 48

2.1 Bezogene Waren und Dienstleistungen  
zum Wiederverkauf in unverändertem Zustand [12]

46

2.2 Roh-, Hilfs- und Betriebsstoffe [13]

47

2.3 Bezogene Dienstleistungen (nicht zum Wiederver-  
kauf) und sonstige betriebliche Aufwendungen [14]  
bezogene Dienstleistungen, die im Rahmen der be-  
trieblichen Wertschöpfung im Unternehmen bzw. der  
Einrichtung verbraucht werden;  
sonstige betriebliche Aufwendungen, z. B. für Büroma-  
terial, Heizung, Strom, Leiharbeitnehmer, Honorare,  
externe Gutachten, Provisionen, Reisespesen

48

2.3.1 darunter Aufwendungen für Mieten,  
Pachten und Leasing [15]

49

## E Bestände

1 **Bestände insgesamt** [13], [16], [17]  
am Anfang des Berichtsjahres

57

Summe 51, 53, 55

am Ende des Berichtsjahres

58

Summe 52, 54, 56

1.1 Bezogene Waren und Dienstleistungen zum  
Wiederverkauf in unverändertem Zustand [17]  
am Anfang des Berichtsjahres

51

am Ende des Berichtsjahres

52

1.2 Roh-, Hilfs- und Betriebsstoffe [13]  
am Anfang des Berichtsjahres

53

am Ende des Berichtsjahres

54

1.3 Selbst erstellte fertige und unfertige Erzeugnisse  
sowie in Arbeit befindliche Aufträge  
am Anfang des Berichtsjahres

55

am Ende des Berichtsjahres

56

Falls Umsatz oder Einnahmen und sonstige betriebliche Erträge insgesamt ...

... 250 000 Euro und mehr  
antworten Sie  
bitte hier

... weniger als 250 000 Euro  
antworten Sie  
bitte hier

## F Investitionen insgesamt

### 1 Investitionen insgesamt [18] bis [21]

Bruttozugänge an Sachanlagen sowie erworbenen immateriellen Vermögensgegenständen, bewertet zu Anschaffungs- bzw. Herstellungskosten, soweit aktiviert bzw. in das Verzeichnis der Anlagegüter aufgenommen,

**ohne** Abzug von Abschreibungen oder sonstigen Wertberichtigungen, Umbuchungen und ohne abzugsfähige Vorsteuern

#### 1.1 Erworbene Sachanlagen für betriebliche Zwecke [19]

##### 1.1.1 Ausrüstungen

##### 1.1.2 Bauten

##### 1.1.3 Grundstücke (Grund und Boden)

#### 1.2 Selbst erstellte Sachanlagen für betriebliche Zwecke [20]

#### 1.3 Erworbene immaterielle Vermögensgegenstände [21]

##### 1.3.1 darunter erworbene Software

Volle Euro

61

Summe 62 bis 66

Volle Euro

62

63

64

65

66

67

## G Betriebliche Steuern und sonstige öffentliche Abgaben [22]

z.B. Gewerbe-, Kraftfahrzeug- und Grundsteuer, auf selbst erstellte Waren erhobene Verbrauchssteuern und -abgaben;

**ohne** Umsatzsteuer, Einkommen- und Körperschaftsteuer sowie Steuern und Zölle, die zu den Anschaffungsnebenkosten zählen

Volle Euro

71

Volle Euro

## H Subventionen [23]

z.B. Zinszuschüsse, Frachthilfen und Lohnkostenzuschüsse;

**ohne** Steuererleichterungen, Investitionszuschüsse und -zulagen

Volle Euro

81

Volle Euro

Bei Niederlassungen  
in mehreren Bundesländern  
bitte auch den Zusatzfragebogen  
(Einlegeblatt)  
ausfüllen!  
[24]

## I Bemerkungen

Zur Vermeidung von Rückfragen unsererseits können Sie hier auf besondere Ereignisse und Umstände hinweisen, die Einfluss auf Ihre aktuellen Angaben haben.

## Strukturerhebung im Dienstleistungsbereich 2007

### Zusatzfragebogen

für Unternehmen oder Einrichtungen mit Niederlassungen in mehreren Bundesländern und Umsätzen oder Einnahmen und sonstigen betrieblichen Erträgen von 250 000 Euro und mehr.

Rechtsgrundlagen und weitere rechtliche Hinweise finden Sie auf der beigefügten Unterlage, die Bestandteil dieses Fragebogens ist.

Hinweise zum Ausfüllen:

Bitte tragen Sie auf der Rückseite dieses Zusatzfragebogens alle Angaben für

- das **Unternehmen** oder
- die **Einrichtung zur Ausübung einer freiberuflichen Tätigkeit**

mit Niederlassungen in mehreren Bundesländern (Mehrländerunternehmen) und Umsätzen oder Einnahmen und sonstigen betrieblichen Erträgen insgesamt von 250 000 Euro und mehr ein.

**Berichtsjahr ist das Kalenderjahr 2007.**

Deckt sich das Geschäftsjahr nicht mit dem Kalenderjahr, dann legen Sie bitte das Geschäftsjahr zugrunde, das im Laufe des Kalenderjahres 2007 endete.

In das Geschäftsjahr sind höchstens 12 Monate einzubeziehen.

Sollten Ihre Geschäftsunterlagen für die Beantwortung einzelner Fragen nicht ausreichen, bitten wir um **sorgfältige Schätzung**.

Wenn **keine Angabe** in Betracht kommt, bitten wir, bei der entsprechenden Position einen **Strich (–)** einzusetzen.

Bitte beachten Sie bei den mit eckiger Klammer „[x]“ versehenen Positionen die beigefügten Erläuterungen zum Fragebogen.

Das Datum der Rücksendung entnehmen Sie bitte der Rückseite.

Vielen Dank für Ihre Mitarbeit.



Rücksendung bitte bis:

Niederlassungen (einschl. Hauptniederlassung) in den Bundesländern ...	Gliedern Sie hier bitte vollständig folgende Angaben des Fragebogens auf Ihre Niederlassungen (einschl. Hauptniederlassung) in den Bundesländern auf:				
	Umsatz oder Einnahmen aus selbstständiger Tätigkeit im Berichtsjahr [3]	Bruttolöhne und -gehälter im Berichtsjahr [9]	Investitionen insgesamt , im Berichtsjahr [18]-[21]	Tätige Personen insgesamt am 30. September 2007 [6]	
	93 U2	93 U3	93 U4	Anzahl 93 U5	
08 Baden-Württemberg					
09 Bayern					
11 Berlin					
12 Brandenburg					
04 Bremen					
02 Hamburg					
06 Hessen					
13 Mecklenburg-Vorpommern					
03 Niedersachsen					
05 Nordrhein-Westfalen					
07 Rheinland-Pfalz					
10 Saarland					
14 Sachsen					
15 Sachsen-Anhalt					
01 Schleswig-Holstein					
16 Thüringen					

## Unterrichtung nach § 17 Bundesstatistikgesetz

### Zweck, Art und Umfang der Erhebung

Die Ergebnisse der Strukturerhebung im Dienstleistungsbereich, die jährlich bei insgesamt höchstens 15% der Unternehmen bzw. Einrichtungen als Stichprobe durchgeführt wird, werden als Entscheidungshilfen für wirtschafts- und strukturpolitische Zwecke von den Landesregierungen und der Bundesregierung, aber gleichermaßen auch von den Unternehmen und ihren Verbänden dringend benötigt. Sie dienen u. a. den Berechnungen im Rahmen der volkswirtschaftlichen Gesamtrechnungen und sind Liefermerkmale der Bundesrepublik Deutschland im Rahmen der Strukturverordnung der Europäischen Gemeinschaften.

Die Strukturerhebung im Dienstleistungsbereich ist eine dezentrale Bundesstatistik. Nach einem bundeseinheitlichen Merkmalskatalog erfolgt die Befragung durch die zuständigen Statistischen Ämter der Länder.

Die Angaben werden für das gesamte Unternehmen bzw. die gesamte Einrichtung einschließlich vorhandener Niederlassungen erfragt. Nicht zu berücksichtigen sind rechtlich selbstständige Tochtergesellschaften, Niederlassungen im Ausland sowie land- und forstwirtschaftliche Betriebe.

### Rechtsgrundlagen

Dienstleistungsstatistikgesetz (DIStatG) vom 19. Dezember 2000 (BGBl. I S. 1765), zuletzt geändert durch Artikel 5 des Gesetzes vom 17. März 2008 (BGBl. I S. 399), in Verbindung mit dem Bundesstatistikgesetz (BStatG) vom 22. Januar 1987 (BGBl. I S. 462, 565), zuletzt geändert durch Artikel 3 des Gesetzes vom 7. September 2007 (BGBl. I S. 2246).

### Auskunftspflicht

Die Auskunftspflicht ergibt sich aus § 5 Abs. 1 DIStatG in Verbindung mit § 15 BStatG. Danach sind die Inhaberinnen und Inhaber oder Leiterinnen und Leiter der Unternehmen bzw. Einrichtungen auskunftspflichtig.

Nach § 5 Abs. 2 DIStatG besteht für Existenzgründer im Sinne des § 7g Abs. 7 Satz 2 und 3 des Einkommensteuergesetzes in der Fassung der Bekanntmachung vom 19. Oktober 2002 (BGBl. I S. 4210, 2003 I S. 179) im Kalenderjahr der Betriebsöffnung keine Auskunftspflicht.

In den beiden folgenden Kalenderjahren besteht keine Auskunftspflicht, wenn das Unternehmen im jeweils letzten abgeschlossenen Geschäftsjahr Umsätze in Höhe von weniger als 500 000 Euro erwirtschaftet hat. Existenzgründer, die von ihrem Recht, keine Auskunft zu erteilen, Gebrauch machen wollen, haben das Vorliegen der vorgenannten Voraussetzungen nachzuweisen. Es steht ihnen jedoch frei, die Auskünfte zu erteilen.

Eine Anfechtungsklage gegen die Aufforderung zur Auskunftserteilung hat nach § 15 Abs. 6 BStatG keine aufschiebende Wirkung.

### Geheimhaltung

Die erhobenen Einzelangaben werden nach § 16 BStatG grundsätzlich geheim gehalten. Nur in ausdrücklich gesetzlich geregelten Ausnahmefällen dürfen Einzelangaben übermittelt werden.

Eine Übermittlung der erhobenen Angaben ist nach § 6 DIStatG an oberste Bundes- und Landesbehörden in Form von Tabellen mit statistischen Ergebnissen zulässig, auch soweit Tabellenfelder nur einen einzigen Fall ausweisen.

Nach § 16 Abs. 6 BStatG ist es zulässig, den Hochschulen oder sonstigen Einrichtungen mit der Aufgabe unabhängiger wissenschaftlicher Forschung für die Durchführung wissenschaftlicher Vorhaben Einzelangaben zur Verfügung zu stellen, wenn diese so anonymisiert sind, dass sie nur mit einem unverhältnismäßig großen Aufwand an Zeit, Kosten und Arbeitskraft den Befragten oder Betroffenen zugeordnet werden können. Die Pflicht der Geheimhaltung besteht auch für Personen, die Empfänger von Einzelangaben sind.

Nach § 47 des Gesetzes gegen Wettbewerbsbeschränkungen in der Fassung der Bekanntmachung vom 15. Juli 2005 (BGBl. I S. 2114), das zuletzt durch Artikel 1a des Gesetzes vom 18. Dezember 2007 (BGBl. I S. 2966) geändert worden ist, werden der Monopolkommission für die Begutachtung der Entwicklung der Unternehmenskonzentration zusammengefasste Einzelangaben über die Vorhundertanteile der größten Unternehmensgruppen, Unternehmen, Betriebe oder fachlichen Teile von Unternehmen des jeweiligen Wirtschaftsbereichs übermittelt. Hierbei dürfen die zusammengefassten Einzelangaben nicht weniger als drei Einheiten betreffen und keine Rückschlüsse auf zusammengefasste Angaben von weniger als drei Einheiten ermöglichen.

### Hilfsmerkmale, laufende Nummern/Ordnungsnummern, Löschung, Statistikregister

Name und Anschrift des Unternehmens bzw. der Einrichtung sowie Name, Telefonnummer und E-Mail-Adresse der für eventuelle Rückfragen zur Verfügung stehenden Person sind Hilfsmerkmale, die lediglich der technischen Durchführung der Erhebung dienen.

Die Fragebogen, auf denen sich diese Hilfsmerkmale befinden, werden spätestens nach Abschluss der nächsten Erhebung vollständig vernichtet.

Die verwendete Identnummer dient der Unterscheidung der in die Erhebung einbezogenen Unternehmen bzw. Einrichtungen und der rationellen Aufbereitung der Erhebung. Sie besteht aus einer Kennung für das jeweilige Bundesland und aus einer laufenden, frei vergebenen Nummer.

Name und Anschrift des Unternehmens bzw. der Einrichtung sowie der Schwerpunkt der wirtschaftlichen Tätigkeit werden zusammen mit den Angaben zu tätigen Personen und zum Gesamtumsatz in das Unternehmensregister für statistische Verwendungszwecke (Statistikregister) aufgenommen. Rechtsgrundlagen hierfür sind § 13 BStatG und die Verordnung (EG) Nr. 177/2008 des Europäischen Parlaments und des Rates vom 20. Februar 2008 zur Schaffung eines gemeinsamen Rahmens für Unternehmensregister für statistische Zwecke und zur Aufhebung der Verordnung (EWG) Nr. 2186/93 des Rates (ABl. EU Nr. L 61 S. 6).

# Erläuterungen zum Fragebogen

## [1] Erhebungseinheit

Erhebungseinheiten der Strukturserhebung im Dienstleistungsbereich sind die **Unternehmen und Einrichtungen zur Ausübung einer freiberuflichen Tätigkeit** aus den Wirtschaftsabschnitten I (Verkehr und Nachrichtenübermittlung) und K (Grundstücks- und Wohnungswesen, Vermietung beweglicher Sachen und Erbringung von wirtschaftlichen Dienstleistungen) der statistischen Systematik der Wirtschaftszweige in der Europäischen Gemeinschaft (NACE Rev. 1.1) gemäß Verordnung (EWG) Nr. 3037/90 des Rates vom 9. Oktober 1990 (ABl. EG Nr. L 293 S. 1) in der jeweils geltenden Fassung. Das entspricht den Abschnitten I und K der Gliederung der Klassifikationen der Wirtschaftszweige (Ausgabe 2003).

Als Unternehmen oder Einrichtung zur Ausübung einer freiberuflichen Tätigkeit gilt die kleinste rechtlich selbstständige Einheit, die entweder aus handels- und/oder steuerrechtlichen Gründen Bücher führen und einen Jahresabschluss erstellen oder ähnliche Aufzeichnungen mit dem Ziel einer jährlichen Feststellung des Vermögensstandes und/oder des Erfolgs ihrer wirtschaftlichen Tätigkeit vornehmen muss.

Bei **Konzernunternehmen** oder Mitgliedschaften in einer **umsatzsteuerlichen Organschaft** ist das angeschriebene Unternehmen nur für die Angaben zu seinem eigenen Unternehmen berichtspflichtig. Es sind keine Angaben für den Gesamtkonzern oder die gesamte umsatzsteuerliche Organschaft zu machen.

## [2] Zahl der Niederlassungen in Deutschland

Als Niederlassung gilt ein an einem räumlich festgelegten Ort gelegenes Unternehmen oder Einrichtung bzw. Unternehmens- teil oder Teil der Einrichtung, an dem/der eine oder mehrere Personen (unter Umständen auch zeitweise) im Auftrag ein und desselben Unternehmens oder derselben Einrichtung arbeiten (z. B. Filiale, Geschäftsstelle, Depot, Büro, Werkstätte, Werk, Lagerhaus). Vorübergehend bei Auftraggebern eingerichtete Arbeitsplätze zählen nicht als Niederlassung.

Unternehmen oder Einrichtungen, die Niederlassungen in mehreren Bundesländern (Mehrländerunternehmen) sowie einen Umsatz oder Einnahmen und sonstige betriebliche Erträge insgesamt von 250 000 EUR und mehr haben, füllen bitte **auch den Zusatzfragebogen** aus.

Siehe zusätzliche Erläuterung [24].

## [3] Umsatz oder Einnahmen aus selbstständiger Tätigkeit

Als **Umsatz oder Einnahmen** aus selbstständiger Tätigkeit ist der Gesamtbetrag (ohne Umsatzsteuer) der abgerechneten Lieferungen und sonstigen Leistungen (auch Eigenverbrauch), einschließlich der Handelsumsätze aus der gewöhnlichen Geschäftstätigkeit, unabhängig vom Zahlungsseingang, einzutragen. Hierzu zählen auch Provisionen aus Vermittlungs- und Kommissionsgeschäften. Mit einzubeziehen sind in Rechnung gestellte Nebenkosten, wie z. B. Reisekosten, Spesen, Fracht-, Porto- oder Verpackungskosten sowie der umsatzsteuerfreie Umsatz nach § 4 UStG. Erlösschmälerungen, z. B. Preisnachlässe (Rabatte, Boni und Skonti) sind abzusetzen.

Beim Vorhandensein von Konzernen oder umsatzsteuerliche Organschaften sind die Umsätze des angeschriebenen Unternehmens mit Tochter- und Schwesterunternehmen des Konzerns oder der umsatzsteuerlichen Organschaft und/oder mit einem Mutterunternehmen (Binnenumsätze) ebenfalls mit einzubeziehen.

Für die Einnahmen-Überschussrechner nach § 4 Abs. 3 EStG sind nur die im Berichtsjahr zahlungswirksamen Einnahmen anzugeben.

In der Regel **nicht** zum Umsatz oder den Einnahmen, sondern zu den sonstigen betrieblichen Erträgen (siehe Erläuterung [5]) zählen die Einnahmen aus Vermietung, Verpachtung und Leasing betrieblicher Grundstücke, Anlagen und Einrichtungen. Sollte es sich hierbei jedoch um Umsatz oder Einnahmen im Sinne des Geschäftsgegenstandes handeln (z. B. bei Vermietungs- bzw. Leasinggesellschaften), zählen sie zum Umsatz oder den Einnahmen.

**Nicht einzubeziehen** sind Umsätze oder Einnahmen **von Niederlassungen mit Sitz im Ausland**, durchlaufende Posten

(die im Namen und für Rechnung eines anderen vereinnahmt und verausgabt werden), Subventionen (siehe Erläuterung [23]), außerordentliche und betriebsfremde Erträge sowie Zins- und ähnliche Erträge (z. B. Kursgewinne, Dividenden), Erträge aus Beteiligungen, aus Gewinn- und Teilgewinnabführungsverträgen, Erlöse aus dem Verkauf von Gegenständen des Anlagevermögens, aus der Auflösung von Rückstellungen u. dgl.

## [4] Umsatz oder Einnahmen aus selbstständiger Tätigkeit durch Auftraggeber mit Sitz im Ausland

Anzugeben sind Umsätze oder Einnahmen durch Auftraggeber mit Sitz im Ausland (hierzu zählen auch Aufträge ausländischer Tochterunternehmen).

Im Falle des Vorliegens eines multinationalen Konzerns oder einer grenzüberschreitenden Organschaft sind die Umsätze oder Einnahmen von ausländischen Tochterunternehmen nicht bei den hier dargestellten Umsätzen oder Einnahmen aufzuführen.

## [5] Sonstige betriebliche Erträge

Hierzu zählen Umsatzerlöse oder Einnahmen aus nicht betriebs- typischen Nebengeschäften des Unternehmens oder der Einrichtung, wie Patent- und Lizenz- einnahmen oder Kantinen- erlöse sowie Einnahmen aus Mieten, Pachten und Leasing, sofern es sich bei diesen nicht um Einnahmen im Sinne des Geschäfts- gegenstandes handelt (z. B. bei Vermietungs- bzw. Leasing- gesellschaften).

**Nicht anzugeben** sind Subventionen (siehe Erläuterung [23]), außerordentliche und betriebsfremde Erträge sowie Zins- und ähnliche Erträge (z. B. Kursgewinne, Dividenden, Erträge aus der Auflösung von Rückstellungen oder aus dem Verkauf von Gegenständen des Anlagevermögens).

## [6] Tätige Personen insgesamt

Als **tätige Personen** gelten tätige Inhaber, Mitinhaber und unbezahlt mithelfende Familienangehörige sowie alle voll- und teilzeitbeschäftigten Angestellten, Arbeiter, Beamten, Auszubildenden, Studenten, Praktikanten und Volontäre, die nach dem Stand vom 30. September des Berichtsjahres in einem Arbeits- bzw. Dienstverhältnis zum Unternehmen oder zur Einrichtung standen. Zu den tätigen Personen zählen auch geringfügig Beschäftigte, vorübergehend abwesende Personen (z. B. Erkrankte, Urlauber, Frauen im Mutterschutz, Personen in Elternzeit mit einer Dauer von weniger als einem Jahr usw.) sowie Personen in Altersteilzeit, Personen im Außendienst und dgl.

**Nicht einzubeziehen** sind Personen, die zur Ableistung des Grundwehrdienstes oder des zivilen Ersatzdienstes einberufen sind. Ebenfalls nicht einzubeziehen sind Arbeitskräfte, die von anderen Unternehmen gegen Entgelt zur Arbeitsleistung überlassen wurden (Leiharbeiternehmer), freie Mitarbeiter sowie Personen, die ein Jahr oder länger in Elternzeit sind.

## [7] In Teilzeit tätige Personen

Als **in Teilzeit tätige Personen** gelten Personen, die dauernd oder als Aushilfskräfte stundenweise, halbtags oder nur an bestimmten Tagen tätig waren. Kurzarbeit gilt nicht als Teilzeitbeschäftigung.

## [8] Lohn- und Gehaltsempfänger

Zu den **Lohn- und Gehaltsempfängern** zählen die voll- und teilzeitbeschäftigten Angestellten, Arbeiter, Beamten, Auszubildenden, Studenten, Praktikanten und Volontäre, die nach dem Stand vom 30. September des Berichtsjahres in einem Arbeits- verhältnis standen und auf der Grundlage eines Arbeits- bzw. Dienstvertrages ein Entgelt in Form von Lohn, Gehalt, Provision oder Sachbezügen erhalten. Hierzu zählen auch Betriebsleiter, Direktoren, Vorstandsmitglieder und andere leitende Kräfte (z. B. geschäftsführende Gesellschafter der Kapitalgesellschaften), soweit sie vom befragten Unternehmen oder Einrichtung Bezüge erhalten, die steuerlich als Einkünfte aus nicht selbstständiger Arbeit angesehen werden.

## [9] Bruttolöhne und -gehälter

Bei den **Bruttolöhnen und -gehältern** ist die Summe der Brutto- bezüge (Bar- und Sachbezüge) ohne jeden Abzug anzugeben. Diese Beträge verstehen sich einschl. Arbeit-

nehmeranteile, jedoch **ohne Arbeitgeberanteile** zur gesetzlichen Sozialversicherung.

Einzubeziehen sind sämtliche Zuschläge, Prämien, Zulagen, Mietbeihilfen und Wohnungszuschüsse, Vergütungen für Feiertage, Urlaub, Arbeitsausfälle u. dgl., Lohn- und Gehaltsfortzahlungen bei Krankheit einschl. Zuschüsse zum Krankengeld, Fahrtkostenzuschüsse, Urlaubsbeihilfen, Entschädigungen, Gratifikationen, Gewinnbeteiligungen, Vermögenswirksame Leistungen, Auslösungen (sofern hierfür Lohnsteuer entrichtet wurde), tarifrechtlich oder einzelvertraglich vereinbarte Kindergelder, Provisionen an Lohn- und Gehaltsempfänger sowie Bezüge von Gesellschaftern, Vorstandsmitgliedern, Geschäftsführern und anderen leitenden Personen, soweit sie steuerlich als Einkünfte aus nichtselbstständiger Arbeit anzusehen sind. Auch Zahlungen (soweit nicht aus entsprechenden Rückstellungen gezahlt) sowie Rückstellungen für Verpflichtungen aus dem Altersteilzeitgesetz sind hier anzugeben, **abzüglich** der von der Bundesagentur für Arbeit erstatteten Beträge. Die Sachbezüge sind mit dem Betrag einzusetzen, der dem Lohnsteuerabzug zugrunde gelegt wurde.

Waren **Nettolöhne** vereinbart, so ist in diesen Fällen hier der Nettolohn **zuzüglich Arbeitnehmeranteil** des Lohnempfängers zur Sozialversicherung sowie **zuzüglich Lohn- und Kirchensteuer** anzugeben. Der Arbeitgeberanteil ist nachfolgend unter Sozialaufwendungen des Arbeitgebers insgesamt aufzuführen.

**Nicht anzugeben** sind die Entgelte für tätige Inhaber, Mitinhaber und mithelfende Familienangehörige, die mit dem betreffenden Unternehmen oder der Einrichtung in keinem vertraglichen Lohn-, Gehalts- oder Ausbildungsverhältnis standen sowie der kalkulatorische Unternehmerlohn.

#### [10] Gesetzliche Sozialaufwendungen des Arbeitgebers

Die **gesetzlichen Sozialaufwendungen des Arbeitgebers** umfassen die Arbeitgeberanteile zur Sozialversicherung, d.h. zur Kranken-, Renten-, Arbeitslosen- und Pflegeversicherung, die Arbeitgeberbeiträge für Arbeitnehmer in Altersteilzeit, die Aufwendungen und Zuschüsse zur Betriebskrankenkasse nach der RVO, die Beiträge zur Berufsgenossenschaft, sowie die gesetzlich vorgeschriebenen Beiträge zur Krankenversicherung nicht-versicherungspflichtiger Angestellter.

#### [11] Übrige Sozialaufwendungen des Arbeitgebers

Die **übrigen Sozialaufwendungen des Arbeitgebers** umfassen, soweit sie nicht zum steuerpflichtigen Arbeitslohn gehören, die auf tariflicher, betriebs- und branchenüblicher Grundlage beruhenden bzw. freiwillig gewährten Sozialaufwendungen, z.B. Aufwendungen für die betriebliche Altersversorgung, Beihilfen, Beiträge zur Aus- und Fortbildung, Beihilfen und Zuschüsse im Krankheitsfall, Zuschüsse für Verpflegung und Kleidung, TrennungsentSchädigungen und Umzugskostenvergütungen. Hierzu zählen auch Sozialaufwendungen für Beamte (z. B. Versorgungs- und Beihilfeleistungen an die Postbeamtenversorgungskasse).

**Nicht dazu zählen** Beiträge des Unternehmensinhabers oder des Inhabers der Einrichtung zur Lebens-, Alters-, Krankenversicherung u. dgl. für sich und seine Familie.

#### [12] Bezogene Waren und Dienstleistungen zum Wiederverkauf in unverändertem Zustand

Hier sind die Anschaffungskosten (ohne als Vorsteuer abzugsfähige Umsatzsteuer) für bezogene Waren und Dienstleistungen, die innerhalb des inländischen Unternehmens oder Einrichtung ohne weitere Be- oder Verarbeitung zum Wiederverkauf an Dritte bestimmt sind, einzutragen. Als Anschaffungskosten gelten die Anschaffungspreise zuzüglich Anschaffungsnebenkosten, wie Fracht, Anfuhr, auf bezogene Waren erhobene Verbrauchsteuern und Importzölle, abzüglich erhaltener Preisnachlässe, wie Rabatte, Boni und Skonti. Hierzu zählen auch die im Rahmen von Unteraufträgen bezogenen Leistungen.

Bei Reiseveranstaltern zählen hierzu auch die in Anspruch genommenen Leistungen Dritter für auf eigene Rechnung organisierte Pauschalreisen sowie an Reisebüros bezahlte Provisionen.

Für die Einnahmen-Überschussrechner nach § 4 Abs. 3 EStG sind nur die im Berichtsjahr **zahlungswirksamen** Ausgaben anzugeben.

**Nicht einzubeziehen** sind Aufwendungen für erworbene Sachanlagen, bezogene Waren und Dienstleistungen zum Wiederverkauf in unverändertem Zustand **von Niederlassungen mit Sitz im Ausland** sowie alle anderen als die o.g. Steuern, Abschreibungen, außerordentliche, betriebsfremde, Zins- und ähnliche Aufwendungen.

#### [13] Roh-, Hilfs- und Betriebsstoffe

Zu den **Roh-, Hilfs- und Betriebsstoffen** zählen alle Materialien (ohne Handelsware), die entweder im inländischen Unternehmen oder der Einrichtung be- oder verarbeitet oder verbraucht, oder an Dritte zur Be- oder Verarbeitung weitergegeben werden, wie z. B. Kraftstoffe, Ersatzteile, Werbematerial und Verpackungsmaterial (ausgenommen Versandverpackung). Einzubeziehen sind auch Materialien, die für die Herstellung von selbst erstellten Anlagen benötigt werden.

**Nicht einzubeziehen** sind Roh-, Hilfs- und Betriebsstoffe **von Niederlassungen mit Sitz im Ausland**.

#### [14] Bezogene Dienstleistungen (nicht zum Wiederverkauf) und sonstige betriebliche Aufwendungen

Zu den **bezogenen Dienstleistungen** (nicht zum Wiederverkauf) gehören alle Aufwendungen für Leistungen Dritter, die im Rahmen der betrieblichen Wertschöpfung im inländischen Unternehmen bzw. der Einrichtung verbraucht werden, wie z. B. EDV-Leistungen durch Rechenzentren, Lohnveredelung.

**Sonstige betriebliche Aufwendungen** sind alle übrigen Aufwendungen, die der betrieblichen Leistungserstellung nicht direkt, sondern nur dem Unternehmen oder der Einrichtung als Ganzes zugeordnet werden können. Dies sind z. B. Honorare für freie Mitarbeiter, Aufwendungen für Leiharbeitnehmer, Ausgleichsabgabe für nicht beschäftigte Schwerbehinderte, Provisionen, Beratungsentgelte, Postgebühren, Aufwendungen für Mieten, Pachten und Leasing (bitte in der Darunterposition zusätzlich gesondert angeben), Porti, Büromaterial, Telefon, Versicherungsbeiträge, Gebühren und öffentliche Beiträge, Aufwendungen für Steuerberatung, Buchführung und Rechtsberatung, Reisespesen, Kfz-Kosten (ohne Kfz-Steuer, die unter Frage G anzugeben ist) und Mautgebühren. Hierzu gehören auch Aufwendungen für Heizung, Strom, Gas, Wasser, Büro- und Versandverpackungsmaterial sowie für die Nutzung von immateriellen Vermögensgegenständen gegen laufende oder Einmalzahlungen.

**Nicht hier einzutragen** sind bezogene Dienstleistungen (nicht zum Wiederverkauf), und sonstige betriebliche Aufwendungen **von Niederlassungen mit Sitz im Ausland**, Steuern, Abschreibungen, außerordentliche und betriebsfremde Aufwendungen, Zins- und ähnliche Aufwendungen (z. B. Kursverluste, Spenden, Verluste aus dem Abgang von Gegenständen des Anlagevermögens).

#### [15] Aufwendungen für Mieten, Pachten und Leasing

Hierzu zählen Mieten für betrieblich oder geschäftlich genutzte Bauten, Betriebs- und Geschäftsräume (einschl. Lagerräume, Garagen, ohne betriebsfremd genutzte Räume) sowie Grundstückspachten und Pacht für das Unternehmen oder Einrichtung; Leasing/Mieten für Fahrzeuge aller Art, Maschinen, EDV-Anlagen, Geräte, Software u. dgl.

#### [16] Bestände insgesamt

Die **Bestände insgesamt** umfassen die zum Wiederverkauf in unverändertem Zustand erworbenen Waren und Dienstleistungen, die Roh-, Hilfs- und Betriebsstoffe, die selbst erstellten fertigen und unfertigen Erzeugnisse, die in Arbeit befindlichen Aufträge sowie die geleisteten Anzahlungen auf Gegenstände des Vorratsvermögens. Anschaffungsnebenkosten (Transportkosten, Zölle etc.) sind mit einzubeziehen.

Die Bestände an bezogenen Waren und Dienstleistungen zum Wiederverkauf in unverändertem Zustand sowie Roh-, Hilfs- und Betriebsstoffen sind zu Anschaffungskosten (Anschaffungspreise zuzüglich Anschaffungsnebenkosten wie Fracht, Verpackung, Zoll u. dgl., abzüglich Preisnachlässe wie Rabatte, Boni und Skonti) zu bewerten. Dagegen ist die Bewertung der Bestände an selbst erstellten fertigen und unfertigen Erzeugnissen (auch in Arbeit befindliche Aufträge) zu Herstellungskosten vor Vornahme von Wertberichtigungen (z. B. Abschreibungen) vorzunehmen.



Die als Vorsteuer abzugsfähige Umsatzsteuer ist **nicht** mit aufzuführen.

[17] **Bestände an bezogenen Waren und Dienstleistungen zum Wiederverkauf in unverändertem Zustand**

Zur Definition vergleiche o. g. Erläuterung [12].

Zu den **Beständen an bezogenen Waren und Dienstleistungen** zählen z. B. auch schlüsselfertige Anlagen oder Gebäude, wenn diese zum Wiederverkauf bestimmt sind, sowie extern eingekaufte und zum Wiederverkauf bestimmte EDV-Software, Lizenzen, Gebrauchsmuster, Patente, Beratungsleistungen, Transportleistungen und Übernachtungskapazitäten durch Reisebüros, Nutzungsrechte von Werbeflächen etc.

Kommissionswaren gehören **nicht** zu den Beständen.

[18] **Investitionen insgesamt im Berichtsjahr**

Alle Investitionen sind als **Bruttozugänge** (nicht Bestand), ohne abzugsfähige Vorsteuer (Umsatz- und Einfuhrumsatzsteuer), ohne Umbuchungen und vor Berücksichtigung von Erlösen aus Abgängen zu erfassen, soweit aktiviert bzw. in das Verzeichnis der Anlagegüter aufgenommen. Die erworbenen Güter sind zu Anschaffungskosten und die selbst erstellten Sachanlagen zu Herstellungskosten zu bewerten, **ohne** Abzug von Abschreibungen oder sonstigen Wertberichtigungen.

Werden Anschaffungs- und Herstellungskosten nicht gesondert ausgewiesen, können diese als Gesamtsumme nachgewiesen und auf die entsprechenden Davon-Positionen aufgegliedert werden.

[19] **Erworbene Sachanlagen für betriebliche Zwecke**

Hier sind die im Berichtsjahr aktivierten Bruttozugänge an Sachanlagen (ohne die als Vorsteuer abzugsfähige Umsatzsteuer) bzw. für nicht bilanzierende Unternehmen oder Einrichtungen die im Berichtsjahr in das Verzeichnis für langlebige Wirtschaftsgüter des Anlagevermögens aufgenommenen Sachanlagegüter anzugeben (Grundstücke, Gebäude und Bauten, Transportmittel, Einrichtungs- und Ausrüstungsgüter, wie z. B. EDV-Anlagen), die von Dritten erworben werden und deren Nutzungsperiode länger als ein Jahr ist. Zu den Bruttozugängen zählen auch gemietete, gepachtete oder mietkaufgenutzte Sachanlagen, sofern sie von dem nutzenden Unternehmen oder Einrichtung auch aktiviert oder in das Verzeichnis der Anlagegüter aufgenommen werden, ferner die geleisteten Anzahlungen sowie die im Bau befindlichen Anlagen.

**Nicht anzugeben** sind nicht aktivierte bzw. nicht in das Verzeichnis der Anlagegüter aufgenommene geringwertige Wirtschaftsgüter, laufende Aufwendungen für Instandhaltung sowie laufende Aufwendungen für auf Miet- oder Leasing-Basis genutzte Anlagegüter, ferner der Erwerb von Finanzanlagen (Beteiligungen, Wertpapiere usw.), ganzen Unternehmen oder Betrieben, Zugänge an Sachanlagen in Niederlassungen im Ausland sowie die bei Investitionen entstandenen Finanzierungskosten.

Der Erwerb von Konzessionen, Patenten, Lizenzen und anderen immateriellen Vermögensgegenständen ist unter "Erworbene immaterielle Vermögensgegenstände" anzugeben (siehe Erläuterung [21]).

[20] **Selbst erstellte Sachanlagen für betriebliche Zwecke**

Hier ist der auf dem Anlagenkonto aktivierte oder im Verzeichnis der Anlagegüter aufgenommene Wert (Herstellungskosten) der selbst erstellten Sachanlagen anzugeben. Hierzu zählen auch die im Bau befindlichen Anlagen (angefangene Arbeiten für betriebliche Zwecke), entsprechende Erweiterungen, Umbauten, Modernisierungen und Erneuerungen, die die Nutzungsdauer des Anlagevermögens verlängern und seine Produktivität erhöhen sowie die geleisteten Anzahlungen.

[21] **Erworbene immaterielle Vermögensgegenstände**

Hierzu zählen insbesondere die im Anlagenkonto aktivierten bzw. im Verzeichnis der Anlagegüter aufgenommenen Urheberrechte (z. B. an Schriftwerken, Rundfunkprogrammen, Kinofilmen, Musikkompositionen), Software- und Datenbankprogramme, Patente, Lizenzen u. dgl., die länger als ein Jahr im Geschäftsbetrieb genutzt werden. Ebenso einzubeziehen sind hier der entgeltlich erworbene Geschäfts- oder Firmenwert, der Verschmelzungsmehrwert sowie die geleisteten Anzahlungen.

Die vorstehenden Positionen sind mit den Anschaffungskosten zu bewerten.

**Nicht anzugeben** sind die **selbst erstellten** immateriellen Vermögensgegenstände, für die in Deutschland eine Aktivierung im Anlagevermögen nicht zulässig ist, sowie die Nutzung von immateriellen Vermögensgegenständen gegen laufende oder Einmalzahlung.

[22] **Betriebliche Steuern und sonstige öffentliche Abgaben im Berichtsjahr**

Hierzu zählen **Steuern**, die vom Staat oder den Institutionen der Europäischen Gemeinschaft ohne Gegenleistung im Zusammenhang mit der Beschaffung und Einfuhr von Waren sowie der Beschaffung und Erbringung von Dienstleistungen, der Beschäftigung von Arbeitnehmern, dem Eigentum an bzw. der Nutzung von Grund und Boden, Gebäuden oder sonstigen im Geschäftsprozess verwendeten Vermögensgegenständen erhoben werden.

Hierzu gehören insbesondere Gewerbe-, Kraftfahrzeug-, Grund- und Ökosteuer, auf selbst erstellte Waren erhobene Verbrauchsteuern und -abgaben.

Zu den **sonstigen öffentlichen Abgaben** zählen öffentliche Gebühren und Beiträge, die für bestimmte Leistungen des Staates bezahlt werden.

**Nicht anzugeben** sind Umsatzsteuer, Einkommen- und Körperschaftsteuer, Kapitalertragsteuer, Zinsabschlagsteuer, Solidaritätszuschlag sowie Steuern und Zölle, die zu den Anschaffungsnebenkosten zählen, wie z. B. auf bezogene Waren erhobene Verbrauchsteuern und Importzölle.

[23] **Subventionen im Berichtsjahr**

**Subventionen** sind finanzielle Zuwendungen, die Bund, Länder und Gemeinden oder Einrichtungen der Europäischen Gemeinschaft ohne Gegenleistung an das Unternehmen oder die Einrichtung für Forschungs- und Entwicklungsvorhaben oder für die laufende Geschäftstätigkeit gewähren, um

- die Herstellungskosten zu verringern und/oder
- die Verkaufspreise der Dienstleistungen bzw. Erzeugnisse zu senken und/oder
- eine hinreichende Entlohnung der Produktionsfaktoren zu ermöglichen.

Hierzu zählen z. B. Zinszuschüsse (gleichgültig für welche Zwecke sie gewährt werden, auch dann, wenn sie an den Kreditgeber direkt gezahlt werden), Frachthilfen, Miet- und Lohnkostenzuschüsse.

**Nicht zu den Subventionen zählen** Steuererleichterungen, Investitionszuschüsse und -zulagen sowie Ersatzleistungen für Katastrophenschäden und sonstige außerordentliche bzw. außerhalb des Verantwortungsbereiches des Unternehmens oder der Einrichtung liegende Verluste.

[24] **Unternehmen oder Einrichtungen mit Niederlassungen in mehreren Bundesländern**

Unternehmen oder Einrichtungen, die Niederlassungen in mehreren Bundesländern (Mehrländerunternehmen) sowie einen Umsatz oder Einnahmen und sonstige betriebliche Erträge insgesamt von 250 000 EUR und mehr haben, gliedern auf dem Zusatzfragebogen die Angaben zu folgenden Erhebungsmerkmalen nach Ländern auf:

- Umsatz oder Einnahmen aus selbstständiger Tätigkeit
- Bruttolöhne und -gehälter
- Investitionen insgesamt
- Zahl der tätigen Personen insgesamt am 30. September des Berichtsjahres.

Dabei ist darauf zu achten, dass die Länderangaben zu den einzelnen Merkmalen vollständig (einschl. der Hauptniederlassung) aufgegliedert werden und in ihrer Summe der entsprechenden Position im Fragebogen Strukturhebung im Dienstleistungsbe- reich 2007 entsprechen.



## Anlage 2

Auszug aus der Klassifikation der Wirtschaftszweige (Ausgabe 2003)

**Abschnitt I**  
**Unterabschnitt IA**

**Verkehr und Nachrichtenübermittlung**  
**Verkehr und Nachrichtenübermittlung**

**60**

**Landverkehr; Transport in Rohrfernleitungen**

**60.1**

**Eisenbahnverkehr**

60.10 Eisenbahnverkehr  
60.10.0 Eisenbahnverkehr

**60.2**

**Sonstiger Landverkehr**

60.21 Personenbeförderung im Linienverkehr zu Land  
60.21.1 Personenbeförderung im Omnibus-Orts- und Nachbarorts-Linienverkehr  
60.21.2 Personenbeförderung im Omnibus-Überlandlinienverkehr  
60.21.3 Personenbeförderung mit Stadtschnellbahnen und Straßenbahnen  
60.21.4 Berg- und Seilbahnen  
  
60.22 Betrieb von Taxis und Mietwagen mit Fahrer  
60.22.0 Betrieb von Taxis und Mietwagen mit Fahrer  
  
60.23 Sonstige Personenbeförderung im Landverkehr  
60.23.1 Personenbeförderung im Omnibus-Gelegenheitsverkehr  
60.23.2 Personenbeförderung im Landverkehr, a.n.g.  
  
60.24 Güterbeförderung im Straßenverkehr  
60.24.5 Erlaubnispflichtiger gewerblicher Güterkraftverkehr  
60.24.6 Erlaubnisfreier und freigestellter Straßengüterverkehr

**60.3**

**Transport in Rohrfernleitungen**

60.30 Transport in Rohrfernleitungen  
60.30.0 Transport in Rohrfernleitungen

**61**

**Schifffahrt**

**61.1**

**See- und Küstenschifffahrt**

61.10 See- und Küstenschifffahrt  
61.10.0 See- und Küstenschifffahrt

**61.2**

**Binnenschifffahrt**

61.20 Binnenschifffahrt  
61.20.1 Personenbeförderung in der Binnenschifffahrt  
61.20.2 Güterbeförderung in der Binnenschifffahrt durch Reedereien  
61.20.3 Güterbeförderung in der Binnenschifffahrt durch Partikuliere  
61.20.4 Fluss- und Kanalfahren, Hafenschifffahrt

**62**

**Luftfahrt**

**62.1**

**Linienflugverkehr**

62.10 Linienflugverkehr  
62.10.0 Linienflugverkehr

**62.2**

**Gelegenheitsflugverkehr**

62.20 Gelegenheitsflugverkehr  
62.20.0 Gelegenheitsflugverkehr

**62.3**

**Raumtransport**

62.30 Raumtransport  
62.30.0 Raumtransport



<b>63.1</b>		<b>Frachtumschlag und Lagerei</b>
	63.11	Frachtumschlag
	63.11.0	Frachtumschlag
	63.12	Lagerei
	63.12.1	Lagerei (ohne Kühlhäuser)
	63.12.2	Kühlhäuser
<b>63.2</b>		<b>Sonstige Hilfs- und Nebentätigkeiten für den Verkehr</b>
	63.21	Sonstige Hilfs- und Nebentätigkeiten für den Landverkehr
	63.21.1	Parkhäuser und Parkplätze
	63.21.2	Hilfs- und Nebentätigkeiten für den Landverkehr, a.n.g.
	63.22	Sonstige Hilfs- und Nebentätigkeiten für die Schifffahrt
	63.22.1	Sonstige Hilfs- und Nebentätigkeiten für die Binnenschifffahrt
	63.22.2	Seehafenbetriebe
	63.22.3	Bugsier- und Bergungsschifffahrt
	63.22.4	Lotsbetriebe
	63.23	Sonstige Hilfs- und Nebentätigkeiten für die Luftfahrt
	63.23.1	Flughafenbetriebe
	63.23.2	Landeplätze für Luftfahrzeuge
	63.23.3	Hilfs- und Nebentätigkeiten für die Luftfahrt, a.n.g.
<b>63.3</b>		<b>Reisebüros und Reiseveranstalter</b>
	63.30	Reisebüros und Reiseveranstalter
	63.30.1	Reisebüros
	63.30.2	Reiseveranstalter und Fremdenführung
<b>63.4</b>		<b>Spedition, sonstige Verkehrsvermittlung</b>
	63.40	Spedition, sonstige Verkehrsvermittlung
	63.40.1	Spedition
	63.40.2	Schiffsmaklerbüros und -agenturen
	63.40.4	Logistische Dienstleistungen, a.n.g.
	63.40.5	Verkehrsvermittlung, a.n.g.

<b>64.1</b>		<b>Postverwaltung und private Post- und Kurierdienste</b>
	64.11	Postverwaltung
	64.11.0	Postverwaltung
	64.12	Private Post- und Kurierdienste
	64.12.1	Briefdienste
	64.12.2	Zeitungsdienste
	64.12.3	Paketdienste
	64.12.5	Expressdienste
	64.12.6	Kurierdienste
	64.12.7	Erbringung von sonstigen postalischen Dienstleistungen
<b>64.3</b>		<b>Fernmeldedienste</b>
	64.30	Fernmeldedienste
	64.30.1	Erbringung von festnetzgebundenen Telekommunikations-Dienstleistungen
	64.30.2	Erbringung von Mobilfunkdienstleistungen
	64.30.3	Erbringung von Satellitenfunkdienstleistungen
	64.30.4	Erbringung von sonstigen Telekommunikationsdienstleistungen

**Abschnitt K**  
**Unterabschnitt KA**

**Grundstücks- und Wohnungswesen, Vermietung beweglicher Sachen, Erbringung von wirtschaftlichen Dienstleistungen, a.n.g.**  
**Grundstücks- und Wohnungswesen, Vermietung beweglicher Sachen, Erbringung von wirtschaftlichen Dienstleistungen, a.n.g.**

**70**

**Grundstücks- und Wohnungswesen**

**70.1**

**Erschließung, Kauf und Verkauf von Grundstücken, Gebäuden und Wohnungen**

- 70.11 Erschließung von Grundstücken
  - 70.11.1 Erschließung von unbebauten Grundstücken
  - 70.11.2 Bauträger für Nichtwohngebäude
  - 70.11.3 Bauträger für Wohngebäude
- 70.12 Kauf und Verkauf von eigenen Grundstücken, Gebäuden und Wohnungen
  - 70.12.1 Kauf und Verkauf von eigenen Grundstücken und Nicht-Wohngebäuden
  - 70.12.2 Kauf und Verkauf von eigenen Wohngebäuden und Wohnungen

**70.2**

**Vermietung und Verpachtung von eigenen Grundstücken, Gebäuden und Wohnungen**

- 70.20 Vermietung und Verpachtung von eigenen Grundstücken, Gebäuden und Wohnungen
  - 70.20.1 Vermietung und Verpachtung von eigenen Grundstücken und Nichtwohngebäuden
  - 70.20.2 Vermietung und Verpachtung von eigenen Wohngebäuden und Wohnungen

**70.3**

**Vermittlung und Verwaltung von fremden Grundstücken, Gebäuden und Wohnungen**

- 70.31 Vermittlung von fremden Grundstücken, Gebäuden und Wohnungen
  - 70.31.0 Vermittlung von fremden Grundstücken, Gebäuden und Wohnungen
- 70.32 Verwaltung von fremden Grundstücken, Gebäuden und Wohnungen
  - 70.32.0 Verwaltung von fremden Grundstücken, Gebäuden und Wohnungen

**71**

**Vermietung beweglicher Sachen ohne Bedienungspersonal**

**71.1**

**Vermietung von Kraftwagen bis 3,5 t Gesamtgewicht**

- 71.10 Vermietung von Kraftwagen bis 3,5 t Gesamtgewicht
  - 71.10.0 Vermietung von Kraftwagen bis 3,5 t Gesamtgewicht

**71.2**

**Vermietung von sonstigen Verkehrsmitteln**

- 71.21 Vermietung von Landfahrzeugen (ohne Kraftwagen bis 3,5 t Gesamtgewicht)
  - 71.21.0 Vermietung von Landfahrzeugen (ohne Kraftwagen bis 3,5 t Gesamtgewicht)
- 71.22 Vermietung von Wasserfahrzeugen
  - 71.22.0 Vermietung von Wasserfahrzeugen
- 71.23 Vermietung von Luftfahrzeugen
  - 71.23.0 Vermietung von Luftfahrzeugen

**71.3**

**Vermietung von Maschinen und Geräten**

- 71.31 Vermietung von landwirtschaftlichen Maschinen und Geräten
  - 71.31.0 Vermietung von landwirtschaftlichen Maschinen und Geräten
- 71.32 Vermietung von Baumaschinen und -geräten
  - 71.32.0 Vermietung von Baumaschinen und -geräten

	71.33	Vermietung von Büromaschinen, Datenverarbeitungsgeräten und -einrichtungen
	71.33.0	Vermietung von Büromaschinen, Datenverarbeitungsgeräten und -einrichtungen
	71.34	Vermietung von sonstigen Maschinen und Geräten
	71.34.0	Vermietung von sonstigen Maschinen und Geräten
<b>71.4</b>		<b>Vermietung von Gebrauchsgütern, a.n.g.</b>
	71.40	Vermietung von Gebrauchsgütern, a.n.g.
	71.40.1	Verleih von Wäsche und Arbeitskleidung
	71.40.2	Verleih von Sportgeräten und Fahrrädern
	71.40.3	Leihbüchereien und Lesezirkel
	71.40.4	Videotheken
	71.40.5	Vermietung von sonstigen Gebrauchsgütern, a.n.g.
<b>72</b>		<b>Datenverarbeitung und Datenbanken</b>
<b>72.1</b>		<b>Hardwareberatung</b>
	72.10	Hardwareberatung
	72.10.0	Hardwareberatung
<b>72.2</b>		<b>Softwarehäuser</b>
	72.21	Verlegen von Software
	72.21.0	Verlegen von Software
	72.22	Softwareberatung und -entwicklung
	72.22.1	Softwareberatung
	72.22.2	Entwicklung und Programmierung von Internetpräsentationen
	72.22.3	Sonstige Softwareentwicklung
<b>72.3</b>		<b>Datenverarbeitungsdienste</b>
	72.30	Datenverarbeitungsdienste
	72.30.1	Datenerfassungsdienste
	72.30.3	Bereitstellungsdienste für Teilnehmersysteme
	72.30.5	Sonstige Datenverarbeitungsdienste
<b>72.4</b>		<b>Datenbanken</b>
	72.40	Datenbanken
	72.40.0	Datenbanken
<b>72.5</b>		<b>Instandhaltung und Reparatur von Büromaschinen, Datenverarbeitungsgeräten und -einrichtungen</b>
	72.50	Instandhaltung und Reparatur von Büromaschinen, Datenverarbeitungsgeräten und -einrichtungen
	72.50.0	Instandhaltung und Reparatur von Büromaschinen, Datenverarbeitungsgeräten und -einrichtungen
<b>72.6</b>		<b>Sonstige mit der Datenverarbeitung verbundene Tätigkeiten</b>
	72.60	Sonstige mit der Datenverarbeitung verbundene Tätigkeiten
	72.60.1	Informationsvermittlung
	72.60.2	Mit der Datenverarbeitung verbundenen Tätigkeiten, a.n.g.
<b>73</b>		<b>Forschung und Entwicklung</b>
<b>73.1</b>		<b>Forschung und Entwicklung im Bereich Natur-, Ingenieur-, Agrarwissenschaften und Medizin</b>
	73.10	Forschung und Entwicklung im Bereich Natur-, Ingenieur-, Agrarwissenschaften und Medizin
	73.10.1	Forschung und Entwicklung im Bereich Naturwissenschaften und Mathematik
	73.10.2	Forschung und Entwicklung im Bereich Ingenieurwissenschaften
	73.10.3	Forschung und Entwicklung im Bereich Agrar-, Forst- und Ernährungswissenschaften
	73.10.4	Forschung und Entwicklung im Bereich Medizin
	73.10.5	Forschung und Entwicklung im Umweltbereich

<b>73.2</b>	<b>Forschung und Entwicklung im Bereich Rechts-, Wirtschafts- und Sozialwissenschaften sowie im Bereich Sprach-, Kultur- und Kunstwissenschaften</b>
73.20	Forschung und Entwicklung im Bereich Rechts-, Wirtschafts- und Sozialwissenschaften sowie im Bereich Sprach-, Kultur- und Kunstwissenschaften
73.20.1	Forschung und Entwicklung im Bereich Rechts-, Wirtschafts- und Sozialwissenschaften
73.20.2	Forschung und Entwicklung im Bereich Sprach-, Kultur- und Kunstwissenschaften

## 74

### Erbringung von wirtschaftlichen Dienstleistungen, a.n.g.

<b>74.1</b>	<b>Rechts-, Steuer- und Unternehmensberatung, Wirtschaftsprüfung, Buchführung, Markt- und Meinungsforschung, Managementtätigkeiten von Holdinggesellschaften</b>
74.11	Rechtsberatung
74.11.1	Rechtsanwaltskanzleien mit Notariat
74.11.2	Rechtsanwaltskanzleien ohne Notariat
74.11.3	Notariat
74.11.4	Patentanwaltskanzleien
74.11.5	Sonstige Rechtsberatung
74.12	Wirtschafts- und Buchprüfung und Steuerberatung; Buchführung
74.12.1	Praxen von Wirtschaftsprüfern, Wirtschaftsprüfungsgesellschaften
74.12.2	Praxen von vereidigten Buchprüfern, Buchprüfungsgesellschaften
74.12.3	Praxen von Steuerberatern, Steuerberatungsgesellschaften
74.12.4	Praxen von Steuerbevollmächtigten
74.12.5	Buchführung (ohne Datenverarbeitungsdienste)
74.13	Markt- und Meinungsforschung
74.13.1	Marktforschung
74.13.2	Meinungsforschung
74.14	Unternehmens- und Public-Relations-Beratung
74.14.1	Unternehmensberatung
74.14.2	Public-Relations-Beratung
74.15	Managementtätigkeiten von Holdinggesellschaften
74.15.1	Managementtätigkeiten von Holdinggesellschaften mit Schwerpunkt im Produzierenden Gewerbe
74.15.2	Managementtätigkeiten von sonstigen Holdinggesellschaften (ohne geschlossene Immobilienfonds)
74.15.3	Geschlossene Immobilienfonds mit Nicht-Wohngebäuden
74.15.4	Geschlossene Immobilienfonds mit Wohngebäuden
74.15.5	Komplementärgesellschaften
74.15.6	Verwaltung und Führung von Unternehmen und Betrieben
<b>74.2</b>	<b>Architektur- und Ingenieurbüros</b>
74.20	Architektur- und Ingenieurbüros
74.20.1	Architekturbüros für Hochbau und für Innenarchitektur
74.20.1	Architekturbüros für Orts-, Regional- und Landesplanung
74.20.3	Architekturbüros für Garten- und Landschaftsgestaltung
74.20.4	Ingenieurbüros für bautechnische Gesamtplanung
74.20.5	Ingenieurbüros für technische Fachplanung
74.20.6	Büros für Industrie-Design
74.20.7	Büros baufachlicher Sachverständiger
74.20.8	Büros für technisch-wirtschaftliche Beratung
74.20.9	Vermessungsbüros
<b>74.3</b>	<b>Technische, physikalische und chemische Untersuchung</b>
74.30	Technische, physikalische und chemische Untersuchung
74.30.1	Technische Untersuchung und Beratung
74.30.2	Physikalische Untersuchung und Beratung
74.30.3	Chemische Untersuchung und Beratung
74.30.4	Betrieb von Messnetzen und Messstationen

<b>74.4</b>		<b>Werbung</b>
	74.40	Werbung
	74.40.1	Werbegestaltung
	74.40.2	Werbemittelverbreitung und Werbevermittlung
<b>74.5</b>		<b>Personal- und Stellenvermittlung, Überlassung von Arbeitskräften</b>
	74.50	Personal- und Stellenvermittlung, Überlassung von Arbeitskräften
	74.50.1	Personal- und Stellenvermittlung
	74.50.2	Überlassung von Arbeitskräften
<b>74.6</b>		<b>Wach- und Sicherheitsdienste sowie Detekteien</b>
	74.60	Wach- und Sicherheitsdienste sowie Detekteien
	74.60.1	Detekteien
	74.60.2	Wach- und Sicherheitsdienste
<b>74.7</b>		<b>Reinigung von Gebäuden, Inventar und Verkehrsmitteln</b>
	74.70	Reinigung von Gebäuden, Inventar und Verkehrsmitteln
	74.70.1	Reinigung von Gebäuden, Räumen und Inventar
	74.70.2	Schornsteinreinigung
	74.70.3	Reinigung von Verkehrsmitteln
	74.70.4	Desinfektion und Schädlingsbekämpfung
<b>74.8</b>		<b>Erbringung von sonstigen wirtschaftlichen Dienstleistungen, a.n.g.</b>
	74.81	Fotografisches Gewerbe und fotografische Laboratorien
	74.81.1	Fotografisches Gewerbe
	74.81.2	Fotografische Laboratorien
	74.82	Abfüll- und Verpackungsgewerbe
	74.82.0	Abfüll- und Verpackungsgewerbe
	74.85	Sekretariats-, Schreib- und Übersetzungsdienste; Copy-Shops
	74.85.1	Freiberufliche Dolmetscher
	74.85.2	Übersetzungsbüros
	74.85.3	Sekretariats- und Schreibdienste; Copy-Shops
	74.86	Call Centers
	74.86.0	Call Centers
	74.87	Erbringung von wirtschaftlichen Dienstleistungen für Unternehmen und Privatpersonen, a.n.g.
	74.87.1	Ausstellungs-, Messe- und Warenmarkteinrichtungen
	74.87.2	Sachverständige, a.n.g.
	74.87.3	Versteigerungsgewerbe
	74.87.4	Ateliers für Textil-, Schmuck-, Möbel- u.ä. Design
	74.87.5	Auskunfteien
	74.87.6	Inkassobüros
	74.87.7	Sonstige Vermögensberatung
	74.87.8	Erbringung von sonstigen wirtschaftlichen Dienstleistungen für Unternehmen und Privatpersonen, a.n.g.

## Veröffentlichungen im Statistischen Landesamt Sachsen-Anhalt

Im Monat Oktober 2009 erschienen:

Bestell-Nr.	Kennziffer/ Periodizität	Titel	Preis (in EUR)
1 Z 0 03 <sup>1)</sup>	Z	Statistisches Monatsheft 10/09	5,50
3 A 1 08 <sup>1)</sup>	A I - j/08	Bevölkerung und Natürliche Bevölkerungsbewegung - 1990 - 2008 -	9,00
3 A 6 05 <sup>1)</sup>	A VI - j/08	Arbeitsmarkt - Jahr 2008 -	4,50
3A 6 06 <sup>1)</sup>	A VI - j/08	Pendlerströme der sozialversicherungspflichtig Beschäftigten - Stichtag: 30.06.2008 -	2,50
3 E 1 02 <sup>1)</sup>	E I - m-7/09	Beschäftigte, Umsatz im Verarbeitenden Gewerbe sowie im Bergbau und der Gewinnung von Steinen und Erden - Juli 2009 - Vorläufige Ergebnisse Betriebe mit 50 und mehr tätigen Personen	5,50
3 E 2 01 <sup>1)</sup>	E II - m-7/09	Umsatz, Tätige Personen, Auftragseingang und Auftragsbestand im Baugewerbe Juli 2009	2,50
3 G 1 01 <sup>1)</sup>	G I, G IV - m-5/09	Entwicklung von Umsatz und Beschäftigten im Kraftfahrzeughandel, Einzelhandel und Gastgewerbe - Mai 2009 -	3,00
3 G 1 01 <sup>1)</sup>	G I, G IV - m-6/09	Entwicklung von Umsatz und Beschäftigten im Kraftfahrzeughandel, Einzelhandel und Gastgewerbe - Juni 2009 -	3,00
3G1 02 <sup>1)</sup>	G I - vj-2/09	Entwicklung von Umsatz und Beschäftigten in der Handelsvermittlung und im Großhandel - II. Quartal 2009 -	1,50
3 G 3 01	G III - m-6/09	Aus- und Einfuhr - Juni 2009 - Vorläufige Ergebnisse	5,00
3 G 4 01 <sup>1)</sup>	G IV - m-5/09	Gäste und Übernachtungen im Reiseverkehr, Beherbergungskapazität Mai 2009; Januar bis Mai 2009 - Vorläufige Ergebnisse -	6,50
3 H 1 01 <sup>1)</sup>	H I - m-6/09	Straßenverkehrsunfälle - Juni 2009 - Vorläufige Ergebnisse	6,00
3 H 1 05 <sup>1)</sup>	H I - vj-2/09	Fahrgäste und Beförderungsleistungen im Schienennahverkehr und im gewerblichen Omnibusverkehr - II. Quartal 2009 -	1,50
3 M 1 01 <sup>1)</sup>	M I - vj-3/09	Verbraucherpreisindex - September 2009 -	5,00
3 M 1 02 <sup>1)</sup>	M I - vj-3/09	Preisindizes für Bauwerke - August 2009 -	2,00
3 Q 4 02 <sup>1)</sup>	Q IV - j/08	Unfälle beim Umgang mit und bei der Beförderung von wassergefährdenden Stoffen - Jahr 2008 -	3,00

1) als PDF-Datei kostenfrei erhältlich - bei Bestellung bitte die erste Stelle der Bestellnummer durch eine „6“ ersetzen