


STATISTISCHE BERICHTE

B I
j/10

Bestellnummer:
3B102



Bildung

Allgemeinbildende Schulen

Schuljahr 2010/11
- Schuljahresendstatistik -



SACHSEN-ANHALT

Statistisches Landesamt

Herausgabemonat: November 2011

Zu beziehen durch das
Statistische Landesamt Sachsen-Anhalt
Dezernat Öffentlichkeitsarbeit
Postfach 20 11 56
06012 Halle (Saale)

Preis: 6,00 EUR (kostenfrei als PDF-Datei verfügbar – Bestellnummer: 6B102)

Inhaltliche Verantwortung:

Dezernat: Bildung, Soziales, Gesundheit
Frau Leuchte
Telefon: 0345 2318-205

Auskünfte erhalten Sie unter:

Telefon: 0345 2318-777
Telefon: 0345 2318-715
Telefon: 0345 2318-716

Telefax: 0345 2318-913
Internet: <http://www.statistik.sachsen-anhalt.de>
E-Mail: info@stala.mi.sachsen-anhalt.de

Vertrieb:

Telefon: 0345 2318-718
E-Mail: shop@stala.mi.sachsen-anhalt.de

Druck: Statistisches Landesamt Sachsen-Anhalt

© Statistisches Landesamt Sachsen-Anhalt, Halle (Saale), 2011

Auszugsweise Vervielfältigung und Verbreitung mit Quellenangabe gestattet.

Bibliothek und Besucherdienst (Merseburger Straße 2):

Montag bis Donnerstag:	9.00 Uhr bis 15.30 Uhr	} möglichst nach Vereinbarung
Freitag:	9.00 Uhr bis 13.00 Uhr	

Telefon: 0345 2318-714
E-Mail: bibliothek@stala.mi.sachsen-anhalt.de

Statistischer Bericht

Allgemeinbildende Schulen

Schuljahr 2010/11
- Schuljahresendstatistik -

Land Sachsen-Anhalt

Inhaltsverzeichnis

	Seite
Vorbemerkungen	6
Begriffserläuterungen	7
<u>Tabellen:</u>	
1. Schulabgängerinnen und Schulabgänger seit dem Schuljahr 1991/92 im Land Sachsen-Anhalt	10
1.1 Anzahl der Schulabgängerinnen und Schulabgänger nach Schulformen und Organisationsformen bzw. Schulstufen seit dem Schuljahr 1991/92	10
1.2 Anzahl der Schulabgängerinnen und Schulabgänger nach Abschlussarten und Schulstufen seit dem Schuljahr 1991/92	12
2. Schulabgängerinnen und Schulabgänger des Schuljahres 2010/11 im Land Sachsen-Anhalt	14
2.1 Anzahl der Schulabgängerinnen und Schulabgänger nach Schulstufen, Schulformen bzw. Organisationsformen und Abschlussarten im Schuljahr 2010/11	14
2.2 Anzahl der Schulabgängerinnen nach Schulstufen, Schulformen bzw. Organisationsformen und Abschlussarten im Schuljahr 2010/11	16
2.3 Anzahl der ausländischen Schulabgängerinnen und Schulabgänger nach Schulstufen, Schulformen bzw. Organisationsformen und Abschlussarten im Schuljahr 2010/11	18
2.4 Anzahl der Schulabgängerinnen und Schulabgänger nach Abschlussarten und Geburtsjahrgängen im Schuljahr 2010/11	20
2.5 Schulabgängerinnen und Schulabgänger nach Abschlussarten, Schulformen und Geburtsjahrgängen	22
2.5.1 Anzahl der Schulabgängerinnen und Schulabgänger mit Hochschulreife nach Schulformen und Geburtsjahrgängen im Schuljahr 2010/11	22
2.5.2 Anzahl der Schulabgängerinnen und Schulabgänger mit Fachhochschulreife nach Schulformen und Geburtsjahrgängen im Schuljahr 2010/11	22
2.5.3 Anzahl der Schulabgängerinnen und Schulabgänger mit Realschulabschluss nach Schulformen und Geburtsjahrgängen im Schuljahr 2010/11	23
2.5.4 Anzahl der Schulabgängerinnen und Schulabgänger mit Hauptschulabschluss nach Schulformen und Geburtsjahrgängen im Schuljahr 2010/11	23
2.5.5 Anzahl der Schulabgängerinnen und Schulabgänger mit Abschluss der Schule für Lernbehinderte nach Schulformen und Geburtsjahrgängen im Schuljahr 2010/11	24
2.5.6 Anzahl der Abgängerinnen und Abgänger nach Beendigung des Bildungsganges für Geistigbehinderte nach Schulformen und Geburtsjahrgängen im Schuljahr 2010/11	24
2.5.7 Anzahl der Schulabgängerinnen und Schulabgänger mit einem Abgangszeugnis nach Schulformen und Geburtsjahrgängen im Schuljahr 2010/11	25
2.6. Schulabgängerinnen und Schulabgänger aus dem Bildungsangebot des zweiten Bildungsweges	26
2.6.1 Anzahl der Schulabgängerinnen und Schulabgänger aus Abendgymnasien und Kollegs nach Abschlussarten und Geburtsjahrgängen im Schuljahr 2010/11	26
2.6.2 Anzahl der Schulabgängerinnen und Schulabgänger aus Abendklassen an Sekundarschulen nach Abschlussarten und Geburtsjahrgängen im Schuljahr 2010/11	26

2.7	Anzahl der Schulabgängerinnen und Schulabgänger nach Förderschwerpunkten und Abschlussarten im Schuljahr 2010/11	28
2.8	Anzahl der Schulabgängerinnen und Schulabgänger nach Agenturbezirken und Abschlussarten im Schuljahr 2010/11	29
2.9	Anzahl der Teilnehmerinnen und Teilnehmer an einem Betriebspraktikum nach Schulformen und Schuljahrgängen im Schuljahr 2010/11	30
2.10	Anzahl der Nichtschülerinnen und Nichtschüler nach Schulformen und Abschlussarten im Schuljahr 2010/11	30
3.	Schulabgängerinnen und Schulabgänger des Schuljahres 2010/11 nach Kreisen im Land Sachsen-Anhalt	32
3.1	Anzahl der Schulabgängerinnen und Schulabgänger nach Schulformen im Schuljahr 2010/11	32
3.2	Anzahl der Schulabgängerinnen nach Schulformen im Schuljahr 2010/11	34
3.3	Anzahl der Schulabgängerinnen und Schulabgänger nach Abschlussarten im Schuljahr 2010/11	36
3.4	Anzahl der Schulabgängerinnen nach Abschlussarten im Schuljahr 2010/11	38
3.5	Anzahl der ausländischen Schulabgängerinnen und Schulabgänger nach Abschlussarten im Schuljahr 2010/11	40
3.6	Anzahl der ausländischen Schulabgängerinnen nach Abschlussarten im Schuljahr 2010/11	42
3.7	Schulabgängerinnen und Schulabgänger nach Schulformen und Abschlussarten	44
3.7.1	Schulabgängerinnen und Schulabgänger aus Sekundarschulen	44
3.7.1.1	Anzahl der Schulabgängerinnen und Schulabgänger, die auf den Realschulabschluss bezogen unterrichtet wurden, nach Abschlussarten im Schuljahr 2010/11	44
3.7.1.2	Anzahl der Schulabgängerinnen und Schulabgänger, die auf den Hauptschulabschluss bezogen unterrichtet wurden, nach Abschlussarten im Schuljahr 2010/11	46
3.7.1.3	Anzahl der Schulabgängerinnen und Schulabgänger aus dem Produktiven Lernen nach Abschlussarten im Schuljahr 2010/11	47
3.7.2	Schulabgängerinnen und Schulabgänger aus Gymnasien	48
3.7.2.1	Anzahl der Schulabgängerinnen und Schulabgänger aus der Sekundarstufe I der Gymnasien nach Abschlussarten im Schuljahr 2010/11	48
3.7.2.2	Anzahl der Schulabgängerinnen und Schulabgänger aus der Sekundarstufe II der Gymnasien nach Abschlussarten im Schuljahr 2010/11	49
3.7.3	Anzahl der Schulabgängerinnen und Schulabgänger aus Förderschulen nach Abschlussarten im Schuljahr 2010/11	50
3.7.4	Schulabgängerinnen und Schulabgänger aus Bildungsangeboten des zweiten Bildungsweges	51
3.7.4.1	Anzahl der Schulabgängerinnen und Schulabgänger aus Abendgymnasien und Kollegs nach Abschlussarten im Schuljahr 2010/11	51
3.7.4.2	Anzahl der Schulabgängerinnen und Schulabgänger aus Abendklassen an Sekundarschulen nach Abschlussarten im Schuljahr 2010/11	52

3.8	Anzahl der Nichtschülerinnen und Nichtschüler nach Abschlussarten im Schuljahr 2010/11	53
3.9	Anzahl der Teilnehmerinnen und Teilnehmer am Betriebspraktikum nach Schulformen und Schuljahrgängen im Schuljahr 2010/11	54

Grafiken:

1.	Schulabgängerinnen und Schulabgänger der allgemeinbildenden Schulen in Sachsen-Anhalt der Schuljahre 1991/92 bis 2010/11	6
2.	Schulabgängerinnen und Schulabgänger seit dem Schuljahr 1991/92 nach Abschlussarten	21
3.	Schulabgängerinnen und Schulabgänger seit dem Schuljahr 1991/92 nach Schulformen	27
4.	Schulabgängerinnen und Schulabgänger des Schuljahres 2010/11 nach Agenturbezirken und Abschlussarten	29
5.	Schulabgängerinnen und Schulabgänger des Schuljahres 2010/11 nach Geschlecht und Abschlussarten	31

Vorbemerkungen

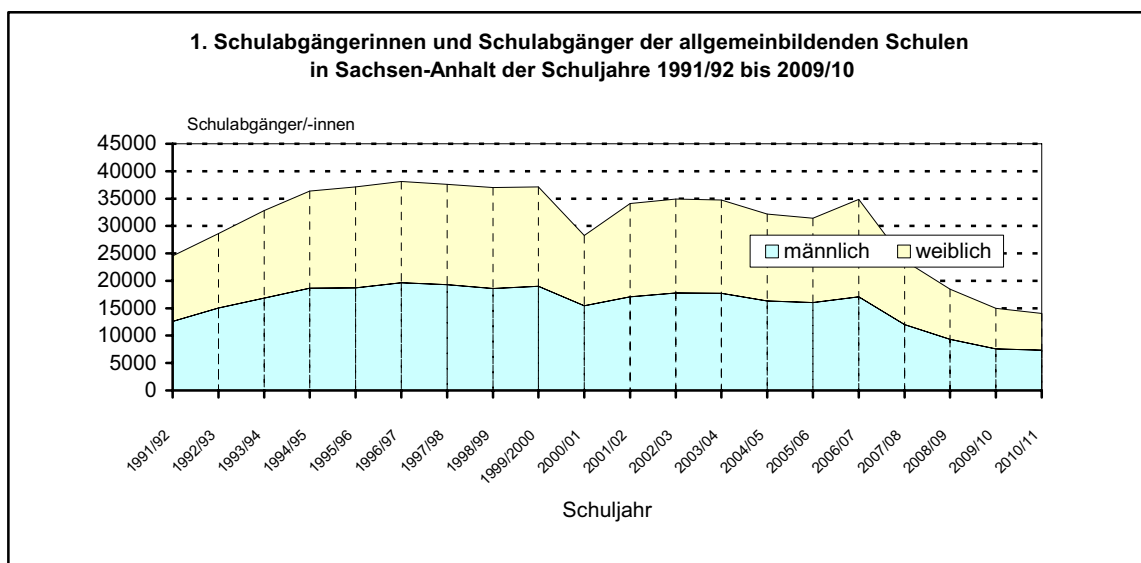
Der vorliegende Bericht enthält Angaben aus der am 07.07.2011 an allen öffentlichen Schulen und Ersatzschulen des Landes Sachsen-Anhalt durchgeführten Schuljahresendstatistik.

Rechtliche Grundlage war die Verordnung über die statistische Erhebung von Daten im Schulbereich vom 18.09.1995 (GVBl. LSA S. 251), zuletzt geändert durch die Zweite Verordnung

zur Änderung der Verordnung über die statistische Erhebung von Daten im Schulbereich vom 15.05.2002 (GVBl. LSA S. 267).

Den Ergebnissen der aktuellen Schuljahresendstatistik sind in den Tabellen 1.1 und 1.2 Angaben über Schulabgängerinnen und Schulabgänger nach Schulformen und Abschlussarten seit dem Schuljahr 1991/92 vorangestellt.

Unter Punkt 3 werden die Ergebnisse der Schuljahresendstatistik 2010/11 nach Kreisen und kreisfreien Städten untersetzt.



Die Schulabgängerzahl stieg von 24 000 im Jahr 1992 bis zum Abschlussjahr 1997 auf über 38 000 stetig an. Seit 1995 waren jährlich mehr Schulentlassene in einem Schuljahr zu verzeichnen, als Erstklässler eingeschult wurden. Das führte seither zu einer Verringerung der Schülerzahl. Diese Entwicklung wurde seit dem Schuljahr 2009/10 umgekehrt. Die Einschulungszahl (rd. 16 600) lag im Schuljahr 2010/11 im zweiten Jahr infolge wieder über der Abgängerzahl (rd. 14 000).

Neben der Bevölkerungsentwicklung haben auch schulpolitische Entscheidungen die Entwicklung der Schulabgängerzahlen beeinflusst. So kam es im Abschlussjahr 2001 zu einem starken Rückgang um fast 9 000 Schulentlassene gegenüber dem Vorjahr infolge des fehlenden Abiturientenjahrganges. Erstmals wurde die Verlängerung der Schulzeit von 12 auf 13 Jahre wirksam.

Nach diesem Einschnitt stieg die Zahl der Schulentlassenen im Schuljahr 2001/02 abge-

schwächer wieder an. Grund hierfür war die Verlängerung der Vollzeitschulpflicht auf zehn Jahre. Sie wurde erstmals für die Neuntklässler des Schuljahres 2001/02 wirksam.

Ab dem Schuljahr 2004/05 zeigten die Schulabgängerzahlen an Sekundarschulen die Folgen des Geburtenknicks Anfang der 1990er Jahre.

In allen Bundesländern ist die Verkürzung der Schulzeit bis zum Abitur von neun Schuljahrgängen auf acht Schuljahrgänge nach der Primarstufe geplant. Der Umstellungsprozess soll bundesweit im Jahr 2016 abgeschlossen sein. In Sachsen-Anhalt verließen bereits im Abschlussjahr 2007 zwei Abiturjahrgänge gleichzeitig die allgemeinbildenden Schulen.

Die Entwicklung der Schulabgängerzahl wurde damit wiederum durch schulpolitische Maßnahmen beeinflusst.

Am Ende des Schuljahres 2010/11 verließen 14 024 Schülerinnen und Schüler mit einem Abschluss- oder Abgangszeugnis die allgemeinbildenden Schulen.

Gegenüber dem Abschlussjahr 2010 betrug der Rückgang knapp 1 000 Schulabgängerinnen und Schulabgänger. Er war damit im Vergleich zu den Vorjahren erheblich abgeschwächt. Der Geburtenknick der Jahre 1990 und 1991 wirkt sich auf die Abgängerzahlen des allgemeinbildenden Schulwesens nicht mehr so stark aus, da die Abgangsklassen aller Schulformen von Schülerinnen und Schülern späterer Jahrgänge gebildet werden. Die Höhe der Schulabgängerzahl aus allgemeinbildenden Schulen wird sich damit künftig auf dem erreichten Niveau weiter entwickeln.

An allen Schulformen, außer Integrierter Gesamtschule und Abendklassen an Sekundarschulen, waren weiterhin Rückgänge zu verzeichnen. Aus den Gymnasien gingen 4 246 Schülerinnen und Schüler (- 309 gegenüber dem Vorjahr) ab. Die Sekundarschulen beendeten 7 319 und die Förderschulen 1 554 Jugendliche, das sind 546 bzw. 86 Schulentlassene weniger, als im Jahr 2010.

Schülerinnen und Schüler mit sonderpädagogischem Förderbedarf werden auch außerhalb von Förderschulen in den übrigen allgemeinbildenden Schulen sonderpädagogisch gefördert, im gemeinsamen Unterricht beschult und von den jeweiligen Schulformen ausgewiesen. Ein statistischer Nachweis dazu erfolgt zurzeit nicht.

Nach den erreichten Schulabschlüssen betrachtet, veränderten sich die Schulabgängerzahlen gegenüber dem Vorjahr wie folgt:

Abschlussart	2010/11	2009/10	Veränderung
Hoch- und Fachhochschulreife	4 290	4 685	- 395
Realschulabschluss	6 092	6 283	-191
Hauptschulabschluss	1904	2 177	-273
Ohne Hauptschulabschluss	1 738	1 844	- 106

Von den 1 738 Schulabgängerinnen und Schulabgängern ohne Hauptschulabschluss haben 733 (42,2 %) den Abschluss der Schule für Lernbehinderte erreicht, 291 (16,7 %) den Bildungsgang für Geistigbehinderte beendet

und 714 (41,1 %) verließen die Schule ohne einen Abschluss.

Von den Schulabgängerinnen und Schulabgängern mit Hoch- bzw. Fachhochschulreife waren 56 % Mädchen. Den Realschulabschluss haben zu 47 % die weiblichen Schulabgänger erreicht, damit hat sich der Geschlechteranteil bei dieser Abschlussart zugunsten der Jungen verändert. Der Mädchenanteil bei den erfolgreichen Hauptschulabsolventen (40 %) sowie bei den Abgängern ohne Hauptschulabschluss (39 %) lag weit unter den Anteilen der männlichen Absolventen dieser Abschlussarten.

Unter den Schulentlassenen des Jahres 2011 waren 241 (1,7 %) ausländische Jugendliche. Dieser Anteil entspricht dem der Ausländerinnen und Ausländer an der Gesamtbevölkerung im Land Sachsen-Anhalt von 1,8 %. Von 10 Schulabgängerinnen und Schulabgängern erlangten 5 einen Real- bzw. erweiterten Realschulabschluss, 2 die Hoch- bzw. Fachhochschulreife, 1 den Hauptschulabschluss und 2 beendeten die Schule ohne Hauptschulabschluss.

Begriffserläuterungen

Die Erläuterungen sind sinngemäß bzw. wörtlich dem Schulgesetz entnommen.

Berücksichtigt werden nur die Bezeichnungen und Inhalte, die im Schulgesetz in der Fassung der Bekanntmachung vom 11. August 2005 (GVBl. LSA S. 520), zuletzt geändert durch zwölftes Gesetz zur Änderung des Schulgesetzes vom 14. Juli 2009 (GVBl. LSA S. 358) Gültigkeit haben.

Sekundarschule

In der Sekundarschule werden Schülerinnen und Schüler des 5. bis 10. Schuljahrganges unterrichtet. Die Sekundarschule umfasst

- die Schuljahrgänge 5 und 6: Hier werden die individuellen Fähigkeiten und Fertigkeiten gefördert und in die Lernanforderungen der Schuljahrgänge 7 bis 10 eingeführt. Am Ende des 6. Schuljahrganges erfolgt die Einstufung in den auf den Abschluss bezogenen Unterricht in Abhängigkeit von bestimmten Leistungsvoraussetzungen.
- den auf den Hauptschulabschluss bezogenen Unterricht (7. bis 9. Schuljahrgang): Im hauptschulabschlussbezogenen Unterricht werden eine grundlegende Allgemeinbildung

vermittelt und Voraussetzungen für eine solide berufliche Bildung und weiter führende Bildungsgänge geschaffen.

- den auf den Realschulabschluss bezogenen Unterricht (7. bis 10. Schuljahrgang): Im realschulabschlussbezogenen Unterricht wird eine erweiterte allgemeine und berufsorientierte Bildung vermittelt.

Der Unterricht findet in haupt- und realschulabschlussbezogenen Klassen oder kombinierten Klassen statt.

- kombinierte Klassen (7. bis 9. Schuljahrgang): Sie stellen eine von der Schulbehörde genehmigte Organisationsform dar. Ihre Einrichtung erfolgt entsprechend der Entscheidung der Schule oder bei der Unterschreitung der Mindestschülerzahl für die Bildung einer Klasse des hauptschul- oder realschulabschlussbezogenen Unterrichts.
- auslaufend Klassen mit äußerer Fachleistungsdifferenzierung (Sekundarschulbildungsgang - im Schuljahr 2004/05 letztmalig im 9. Schuljahrgang): Es wird eine allgemeine und berufsorientierte Bildung vermittelt. Bei bestimmten Leistungsvoraussetzungen erfolgt der Übergang in den 10. Schuljahrgang mit auf den Realschulabschluss bezogenem Unterricht.
- Produktives Lernen (8. und 9. Schuljahrgang): Es wird im Sinne von § 11 des Schulgesetzes als Modellversuch an Sekundarschulen durchgeführt. Produktives Lernen ist ein zweijähriges Bildungsangebot und ist eine in der Regelschule abweichende Organisationsform, die Allgemeinbildung mit individueller Berufsorientierung verbindet.

Gesamtschule

Die Gesamtschule vermittelt eine allgemeine und berufsorientierte Bildung. Entsprechend ihren Leistungen und Neigungen ermöglicht sie den Schülerinnen und Schülern eine Schwerpunktbildung, die sie zur Hochschulreife oder zu berufs- bzw. studienqualifizierenden Bildungsgängen führt.

In der Gesamtschule werden Schülerinnen und Schüler des 5. bis 12. bzw. 13. Schuljahrganges unterrichtet.

Die Gesamtschule wird geführt als:

- Integrierte Gesamtschule; sie bildet eine pädagogische und organisatorische Einheit. In einem differenzierten Unterrichtssystem ermöglicht sie Bildungsgänge, die ohne Zuordnung zu unterschiedlichen Schulformen zu allen Abschlüssen der Sekundarstufe I und II führen.

Der Unterricht der Schuljahrgänge 7 bis 10 wird im Klassenverband in einer mit den

Jahrgangsstufen zunehmenden Anzahl von Fächern und Kursen erteilt. Der 11. bis 13. Schuljahrgang bildet die gymnasiale Oberstufe. Auf Antrag kann ab dem 9. Schuljahrgang ein gymnasialer Zweig eingerichtet werden, für den dann die Schuljahrgänge 11 und 12 die Qualifikationsphase bilden.

- Kooperative Gesamtschule; sie führt die Sekundarschule und das Gymnasium pädagogisch und organisatorisch zusammen. Der Unterricht wird überwiegend in schulformspezifischen Lerngruppen erteilt. Unterricht in Schulform übergreifenden Lerngruppen ist möglich. Die Schuljahrgänge 11 und 12 bilden die Qualifikationsphase der gymnasialen Oberstufe.

Gymnasium

Das Gymnasium vermittelt eine vertiefte Allgemeinbildung, die befähigt, den Bildungsweg an einer Hochschule fortzusetzen. Es kann mit Zustimmung der obersten Schulbehörde mit inhaltlichem Schwerpunkt geführt werden. Im Gymnasium werden Schülerinnen und Schüler des 5. bis 12. Schuljahrganges unterrichtet. Die Schuljahrgänge 11 und 12 bilden die Qualifikationsphase der gymnasialen Oberstufe. Das Gymnasium schließt mit der Abiturprüfung ab.

Förderschulen

In der Förderschule werden Schülerinnen und Schüler aller Schuljahrgänge unterrichtet. Sie wird von Schülerinnen und Schülern besucht, die wegen der Beeinträchtigung einer oder mehrerer Funktionen einer besonderen pädagogischen Förderung bedürfen.

Es gibt:

- Förderschulen für Blinde und Sehgeschädigte
- Förderschulen für Gehörlose und Hörgeschädigte
- Förderschulen für Körperbehinderte
- Förderschulen für Lernbehinderte
- Förderschulen für Sprachentwicklung
- Förderschulen mit Ausgleichsklassen
- Förderschulen für Geistigbehinderte.

In einer Förderschule können Schülerinnen und Schüler mit unterschiedlichen Förderschwerpunkten auch gemeinsam unterrichtet werden. Entsprechend den individuellen Voraussetzungen können alle Abschlüsse der allgemeinbildenden Schulen erworben werden.

Freie Waldorfschule

Die Freie Waldorfschule ist eine Ersatzschule von besonderer pädagogischer Prägung. Sie gründet sich auf die Pädagogik Rudolf Steiners, wonach Kinder mit verschiedenen Begabungen und unterschiedlicher sozialer Herkunft in einem einheitlichen Bildungsgang in ihren individuellen Fähigkeiten bestmöglich gefördert werden sollen. Der Ausbildungsgang endet zunächst mit dem 12. Schuljahrgang. Danach wird eine einjährige Qualifikationsphase zur Vorbereitung auf die der Nichtschülerprüfung ähnlichen Abiturprüfung an Freien Waldorfschulen angeboten.

Schulverbund

Der Schulverbund war bis zum Schuljahr 2004/05 eine Organisationsform, in der entsprechend der in diesem Zeitraum gültigen Bestimmungen des § 13 des Schulgesetzes mit Genehmigung der obersten Schulbehörde, Schulen sowohl verschiedener Schulstufen als auch Schulformen organisatorisch zusammengefasst werden konnten.

Bildungsangebote des zweiten Bildungsweges

Dazu gehören:

- die Abendschule (Abendklassen an Sekundarschule und Gymnasium); sie ist eine Schule, die Berufstätige im Abendunterricht zu den mittleren Schulabschlüssen oder zum Abitur führt;
- das Kolleg; es ist eine Schulform, die Erwachsene, die sich bereits im Berufsleben bewährt haben, zum Abitur führt;
- Schulen des Zweiten Bildungsweges (Abendgymnasium/Kolleg); sie werden als eigenständige Schulen in Halle und Magdeburg geführt.

Schulstufen

- Primarstufe
1. bis 4. Schuljahrgang
- Sekundarstufe I
5. bis 10. Schuljahrgang und Abendklassen an Sekundarschulen
- Sekundarstufe II
11. bis 12. bzw. 13. Schuljahrgang sowie Abendgymnasium und Kolleg
- Förderschulen
1. bis 10. Schuljahrgang

Nichtschülerinnen und Nichtschüler

Nichtschülerinnen und Nichtschüler sind Personen, die nicht mehr Schülerinnen und Schüler einer allgemeinbildenden Schule sind. Durch Prüfung können Nichtschülerinnen und Nichtschüler die Abschlüsse der allgemeinbildenden Schulen erwerben. Die Zulassung zur Prüfung obliegt der zuständigen Schulbehörde.

Betriebspraktikum

Das Betriebspraktikum ist eine Schulveranstaltung im Rahmen des Bildungsauftrages der Schule. Es bietet den Schülerinnen und Schülern die Möglichkeit, die Berufs- und Arbeitswelt durch eigenes Arbeiten, Mitarbeiten und Beobachten unmittelbar kennen zu lernen.

Abgangszeugnis

Ein Abgangszeugnis erhält, wer seine neunjährige Vollzeitschulpflicht erfüllt hat und das allgemeinbildende Schulwesen verlässt, ohne den 9. Schuljahrgang (unabhängig von Bildungsgang bzw. Schulform) erreicht oder bestanden zu haben.

Zeichenerklärung

- % = Prozent
- = nichts vorhanden

1. Schulabgängerinnen und Schulabgänger seit dem Schuljahr 1991/92 im Land Sachsen-Anhalt
1.1 Anzahl der Schulabgängerinnen und Schulabgänger nach Schulformen und Organisationsformen bzw. Schulstufen seit dem Schuljahr 1991/92

Schulform Organisationsform/ Schulstufe	1991/92		1995/96		2000/01		2004/05		2005/06	
	insge- samt	weib- lich	insge- samt	weib- lich	insge- samt	weib- lich	insge- samt	weib- lich	insge- samt	weib- lich
Sekundarschule	17 086	7 866	23 749	11 035	23 690	10 937	19 197	8 950	18 817	8 662
- Schuljahrgänge 5 und 6	54	12	39	10	53	15	67	16	21	5
- Sekundarschulbildungsgang	-	-	-	-	1 713	482	1 707	608	-	-
- hauptschulabschlussbezogene Klassen	1 156	370	4 463	1 459	2 712	981	511	172	3 207	1 189
- realschulabschlussbezogene Klassen	14 965	7 162	18 970	9 467	19 098	9 423	16 627	8 066	15 075	7 292
- kombinierte Klassen	911	322	277	99	114	36	285	88	514	176
- Produktives Lernen	-	-	-	-	-	-	-	-	-	-
Gymnasium	5 340	3 115	10 048	6 117	965	502	9 245	5 369	8 847	5 177
- Sekundarstufe I	461	268	195	118	239	122	203	125	333	175
- Sekundarstufe II	4 879	2 847	9 853	5 999	726	380	9 042	5 244	8 514	5 002
Integrierte Gesamtschule	130	64	232	112	231	120	439	240	424	219
- Sekundarstufe I	128	62	190	85	223	116	226	107	268	126
- Schuljahrgänge 9 und 10 (Gymnasialzweig)	-	-	-	-	-	-	-	-	-	-
- Sekundarstufe II	2	2	42	27	8	4	213	133	156	93
- Schuljahrgänge 11 und 12 (Gymnasialzweig)	-	-	-	-	-	-	-	-	-	-
Kooperative Gesamtschule	107	56	215	126	185	83	232	106	255	132
- Schuljahrgänge 5 und 6	-	-	-	-	-	-	-	-	-	-
- Sekundarschulbildungsgang	-	-	-	-	21	11	12	3	-	-
- hauptschulabschlussbezogene Klassen	18	8	13	4	13	1	11	1	29	12
- realschulabschlussbezogene Klassen	89	48	96	54	143	66	123	58	161	79
- kombinierte Klassen	-	-	-	-	-	-	-	-	-	-
- Sekundarstufe I	-	-	6	4	2	1	3	-	2	-
- Sekundarstufe II	-	-	100	64	6	4	83	44	63	41
Schulverbund	-	-	-	-	68	28	57	18	-	-
- Sekundarschulzweig	-	-	-	-	66	27	21	5	-	-
- Sekundarstufe I	-	-	-	-	2	1	4	2	-	-
- Sekundarstufe II	-	-	-	-	-	-	32	11	-	-
Freie Waldorfschule	-	-	-	-	22	13	57	33	38	16
Abendklassen an Sekundarschulen	-	-	46	28	35	14	86	45	121	54
Abendgymnasium	803	479	91	44	55	31	25	16	27	13
Kolleg	15	2	147	84	121	72	100	57	113	62
Förderschulen	1 032	346	2 587	879	2 900	1 053	2 735	1 015	2 805	1 053
- für Lernbehinderte	.	.	2 118	703	2 387	887	2 115	811	2 112	790
- sonstige Förderschulen	.	.	196	68	235	60	282	77	329	115
- für Geistigbehinderte	.	.	273	108	278	106	338	127	364	148
Insgesamt	24 513	11 928	37 115	18 425	28 272	12 853	32 173	15 849	31 447	15 388

Noch 1.1 Anzahl der Schulabgängerinnen und Schulabgänger nach Schulformen und Organisationsformen bzw. Schulstufen seit dem Schuljahr 1991/92

Schulform Organisationsform/ Schulstufe	2006/07		2007/08		2008/09		2009/10		2010/11	
	insge- samt	weib- lich	insge- samt	weib- lich	insge- samt	weib- lich	insge- samt	weib- lich	insge- samt	weib- lich
Sekundarschule	15 510	7 058	11 564	5 266	8 690	3 959	7 865	3 682	7 319	3 302
- Schuljahrgänge 5 und 6	11	5	7	1	5	2	4	-	5	-
- Sekundarschulbildungsgang	-	-	-	-	-	-	-	-	-	-
- hauptschulabschlussbezogene Klassen	2 081	783	1 994	787	1 275	499	993	433	632	283
- realschulabschlussbezogene Klassen	12 607	6 004	8 695	4 212	6 647	3 231	5 918	2 905	5 651	2 640
- kombinierte Klassen	444	157	481	168	461	156	622	245	721	281
- Produktives Lernen	367	109	387	98	302	71	328	99	310	98
Gymnasium	15 796	9 239	8 780	4 971	6 907	3 923	4 555	2 562	4 246	2 342
- Sekundarstufe I	314	163	207	114	132	87	137	70	169	96
- Sekundarstufe II	15 482	9 076	8 573	4 857	6 775	3 836	4 418	2 492	4 077	2 246
Integrierte Gesamtschule	519	256	484	265	377	214	339	176	364	189
- Sekundarstufe I	321	141	268	135	203	103	227	123	260	132
- Schuljahrgänge 9 und 10 (Gymnasialzweig)	-	-	2	1	1	1	2	2	2	2
- Sekundarstufe II	152	90	161	95	108	71	67	34	49	31
- Schuljahrgänge 11 und 12 (Gymnasialzweig)	46	25	53	34	65	39	43	17	53	24
Kooperative Gesamtschule	358	180	423	205	357	179	319	165	288	144
- Schuljahrgänge 5 und 6	-	-	-	-	-	-	-	-	-	-
- Sekundarschulbildungsgang	-	-	-	-	-	-	-	-	-	-
- hauptschulabschlussbezogene Klassen	43	13	30	13	33	15	20	9	17	5
- realschulabschlussbezogene Klassen	184	90	232	113	202	101	194	93	172	83
- kombinierte Klassen	-	-	13	4	3	-	10	4	25	12
- Sekundarstufe I	11	7	5	2	4	2	7	5	3	1
- Sekundarstufe II	120	70	143	73	115	61	88	54	71	43
Schulverbund	-	-	-	-	-	-	-	-	-	-
- Sekundarschulzweig	-	-	-	-	-	-	-	-	-	-
- Sekundarstufe I	-	-	-	-	-	-	-	-	-	-
- Sekundarstufe II	-	-	-	-	-	-	-	-	-	-
Freie Waldorfschule	50	22	40	18	50	26	47	24	38	16
Abendklassen an Sekundarschulen	97	39	60	28	71	31	86	41	92	40
Abendgymnasium	18	3	20	11	22	14	25	16	23	15
Kolleg	107	59	128	74	115	57	113	55	100	60
Förderschulen	2 417	914	2 191	829	1 872	709	1 640	670	1 554	598
- für Lernbehinderte	1 763	709	1 543	605	1 278	526	1 145	509	1 040	427
- sonstige Förderschulen	265	72	218	68	223	51	188	50	228	60
- für Geistigbehinderte	389	133	430	156	371	132	307	111	286	111
Insgesamt	34 872	17 770	23 690	11 667	18 461	9 112	14 989	7 391	14 024	6 706

1.2 Anzahl der Schulabgängerinnen und Schulabgänger nach Abschlussarten und Schulstufen seit dem Schuljahr 1991/92

Abschlussart Schulstufe	1991/92		1995/96		2000/01		2004/05		2005/06	
	insgesamt	weiblich	insgesamt	weiblich	insgesamt	weiblich	insgesamt	weiblich	insgesamt	weiblich
Hochschulreife ¹⁾	5 357	3 134	9 654	5 913	369	194	8 301	4 887	7 798	4 596
Fachhochschulreife	61	29	333	171	188	110	572	310	874	495
Erweiterter Realschulabschluss	4 526	2 907	7 114	4 277	6 347	3 820	7 890	4 405	6 659	3 664
- Sekundarstufe I	4 278	2 754	7 114	4 277	6 343	3 817	7 249	4 086	6 439	3 536
- Sekundarstufe II	248	153	-	-	4	3	641	319	220	128
Realschulabschluss	9 177	4 068	11 643	5 236	12 457	5 637	8 975	3 907	8 432	3 784
- Sekundarstufe I	9 177	4 068	11 397	5 102	12 085	5 441	8 975	3 907	8 416	3 778
- Sekundarstufe II	-	-	246	134	372	196	-	-	16	6
Qualifizierter Hauptschulabschluss	162	79	1 101	450	684	280	-	-	522	240
Hauptschulabschluss	1 866	717	3 292	1 206	3 020	1 139	2 590	1 008	3 676	1 398
Abschluss der Schule für Lernbehinderte	835	277	1 469	512	1 596	605	1 451	570	1 407	538
Abgänger/-innen nach Beendigung des Bildungsganges für Geistigbehinderte	75	34	273	108	278	106	339	127	368	151
Abgangszeugnis	2 454	683	2 236	552	3 333	962	2 055	635	1 711	522
Insgesamt	24 513	11 928	37 115	18 425	28 272	12 853	32 173	15 849	31 447	15 388

1) Schuljahr 2000/01 Übergang zum 9-jährigen Gymnasium

Noch 1.2 Anzahl der Schulabgängerinnen und Schulabgänger nach Abschlussarten und Schulstufen seit dem Schuljahr 1991/92

Abschlussart Schulstufe	2006/07		2007/08		2008/09		2009/10		2010/11	
	insgesamt	weiblich	insgesamt	weiblich	insgesamt	weiblich	insgesamt	weiblich	insgesamt	weiblich
Hochschulreife ¹⁾	14 756	8 717	8 116	4 667	6 489	3 698	4 232	2 396	3 924	2 202
Fachhochschulreife	990	531	792	412	568	300	453	240	366	186
Erweiterter Realschulabschluss	3 971	2 176	2 643	1 457	2 172	1 258	2 013	1 150	1 902	1 028
- Sekundarstufe I	3 770	2 090	2 452	1 378	1 998	1 158	1 914	1 101	1 805	988
- Sekundarstufe II	201	86	191	79	174	100	99	49	97	40
Realschulabschluss	8 898	3 993	6 296	2 915	4 828	2 186	4 270	1 973	4 190	1 854
- Sekundarstufe I	8 878	3 984	6 284	2 912	4 814	2 181	4 257	1 967	4 171	1 847
- Sekundarstufe II	20	9	12	3	14	5	13	6	19	7
Qualifizierter Hauptschulabschluss	457	214	421	170	317	138	374	167	216	88
Hauptschulabschluss	3 032	1 175	2 849	1 096	2 105	817	1 803	722	1 688	673
Abschluss der Schule für Lernbehinderte	1 110	450	973	398	799	310	789	354	733	304
Abgänger/-innen nach Beendigung des Bildungsganges Geistigbehinderte	392	134	437	159	376	133	310	112	291	113
Abgangszeugnis	1 266	380	1 163	393	807	272	745	277	714	258
Insgesamt	34 872	17 770	23 690	11 667	18 461	9 112	14 989	7 391	14 024	6 706

1) Schuljahr 2006/07 Übergang zum 8-jährigen Gymnasium (Doppelabitur)

2. Schulabgängerinnen und Schulabgänger des Schuljahres 2010/11 im Land Sachsen-Anhalt
2.1 Anzahl der Schulabgängerinnen und Schulabgänger nach Schulstufen, Schulformen bzw. Organisationsformen und Abschlussarten im Schuljahr 2010/11

Schulstufe Schulform Organisationsform	Insgesamt	Davon			
		Hochschul- reife	Fachhoch- schulreife	erweiterter Realschul- abschluss	Realschul- abschluss
Sekundarstufe I					
Sekundarschule	7 319	-	-	1 527	3 770
- Schuljahrgang 5 und 6	5	-	-	-	-
- hauptschulabschlussbezogene Klassen	632	-	-	-	-
- realschulabschlussbezogene Klassen	5 651	-	-	1 527	3 770
- kombinierte Klassen	721	-	-	-	-
davon					
Hauptschüler/-innen	651	-	-	-	-
Realschüler/-innen	70	-	-	-	-
- Produktives Lernen	310	-	-	-	-
Gymnasium	169	-	-	161	-
Integrierte Gesamtschule	262	-	-	35	191
darunter					
Schuljahrgang 9 und 10 (Gymnasialzweig)	2	-	-	2	-
Kooperative Gesamtschule	217	-	-	31	137
Freie Waldorfschule	2	-	-	-	-
Abendklassen an Sekundarschulen	92	-	-	34	33
Sekundarstufe II					
Gymnasium	4 077	3 697	304	76	-
Integrierte Gesamtschule	102	74	17	11	-
darunter					
Schuljahrgang 11 und 12 (Gymnasialzweig)	53	31	13	9	-
Kooperative Gesamtschule	71	59	9	3	-
Freie Waldorfschule	36	7	-	7	19
Abendgymnasium	23	20	3	-	-
Kolleg	100	67	33	-	-
Förderschulen	1 554	-	-	17	40
- Förderschulen für Lernbehinderte	1 040	-	-	-	-
- sonstige Förderschulen	228	-	-	17	40
- Förderschulen für Geistigbehinderte	286	-	-	-	-
Insgesamt	14 024	3 924	366	1 902	4 190

Noch 2.1 Anzahl der Schulabgängerinnen und Schulabgänger nach Schulstufen, Schulformen bzw. Organisationsformen und Abschlussarten im Schuljahr 2010/11

Schulstufe Schulform Organisationsform	Noch davon				
	qualifizierter Hauptschul- abschluss	Hauptschul- abschluss	Abschluss der Schule für Lernbehinderte	Abgänger/-innen nach Beendigung des Bildungs- ganges für Geistigbehinderte	Abgangs- zeugnis
Sekundarstufe I					
Sekundarschule	200	1 336	2	-	484
- Schuljahrgang 5 und 6	-	-	-	-	5
- hauptschulabschlussbezogene Klassen	75	447	1	-	109
- realschulabschlussbezogene Klassen	68	243	-	-	43
- kombinierte Klassen	26	474	1	-	220
davon					
Hauptschüler/-innen	26	459	1	-	165
Realschüler/-innen	-	15	-	-	55
- Produktives Lernen	31	172	-	-	107
Gymnasium	-	8	-	-	-
Integrierte Gesamtschule	-	17	-	-	19
darunter					
Schuljahrgang 9 und 10 (Gymnasialzweig)	-	-	-	-	-
Kooperative Gesamtschule	5	30	-	-	14
Freie Waldorfschule	-	2	-	-	-
Abendklassen an Sekundarschulen	-	25	-	-	-
Sekundarstufe II					
Gymnasium	-	-	-	-	-
Integrierte Gesamtschule	-	-	-	-	-
darunter					
Schuljahrgang 11 und 12 (Gymnasialzweig)	-	-	-	-	-
Kooperative Gesamtschule	-	-	-	-	-
Freie Waldorfschule	-	3	-	-	-
Abendgymnasium	-	-	-	-	-
Kolleg	-	-	-	-	-
Förderschulen	11	267	731	291	197
- Förderschulen für Lernbehinderte	-	189	700	-	151
- sonstige Förderschulen	11	78	31	5	46
- Förderschulen für Geistigbehinderte	-	-	-	286	-
Insgesamt	216	1 688	733	291	714

2.2 Anzahl der Schulabgängerinnen nach Schulstufen, Schulformen bzw. Organisationsformen und Abschlussarten im Schuljahr 2010/11

Schulstufe Schulform Organisationsform	Insgesamt	Davon			
		Hochschul- reife	Fachhoch- schulreife	erweiterter Realschul- abschluss	Realschul- abschluss
Sekundarstufe I					
Sekundarschule	3 302	-	-	835	1 660
- Schuljahrgang 5 und 6	-	-	-	-	-
- hauptschulabschlussbezogene Klassen	283	-	-	-	-
- realschulabschlussbezogene Klassen	2 640	-	-	835	1 660
- kombinierte Klassen	281	-	-	-	-
davon					
Hauptschüler/-innen	248	-	-	-	-
Realschüler/-innen	33	-	-	-	-
- Produktives Lernen	98	-	-	-	-
Gymnasium	96	-	-	93	-
Integrierte Gesamtschule	134	-	-	25	94
darunter					
Schuljahrgang 9 und 10 (Gymnasialzweig)	2	-	-	2	-
Kooperative Gesamtschule	101	-	-	15	67
Freie Waldorfschule	-	-	-	-	-
Abendklassen an Sekundarschulen	40	-	-	16	15
Sekundarstufe II					
Gymnasium	2 246	2 071	149	26	-
Integrierte Gesamtschule	55	39	8	8	-
darunter					
Schuljahrgang 11 und 12 (Gymnasialzweig)	24	13	5	6	-
Kooperative Gesamtschule	43	36	5	2	-
Freie Waldorfschule	16	5	-	4	7
Abendgymnasium	15	13	2	-	-
Kolleg	60	38	22	-	-
Förderschulen	598	-	-	4	11
- Förderschulen für Lernbehinderte	427	-	-	-	-
- sonstige Förderschulen	60	-	-	4	11
- Förderschulen für Geistigbehinderte	111	-	-	-	-
Insgesamt	6 706	2 202	186	1 028	1 854

Noch 2.2 Anzahl der Schulabgängerinnen nach Schulstufen, Schulformen bzw. Organisationsformen und Abschlussarten im Schuljahr 2010/11

Schulstufe Schulform Organisationsform	Noch davon				
	qualifizierter Hauptschul- abschluss	Hauptschul- abschluss	Abschluss der Schule für Lernbehinderte	Abgänger/-innen nach Beendigung des Bildungs- ganges für Geistigbehinderte	Abgangs- zeugnis
Sekundarstufe I					
Sekundarschule	84	534	2	-	187
- Schuljahrgang 5 und 6	-	-	-	-	-
- hauptschulabschlussbezogene Klassen	35	200	1	-	47
- realschulabschlussbezogene Klassen	26	104	-	-	15
- kombinierte Klassen	16	180	1	-	84
davon					
Hauptschüler/-innen	16	172	1	-	59
Realschüler/-innen	-	8	-	-	25
- Produktives Lernen	7	50	-	-	41
Gymnasium		3	-	-	-
Integrierte Gesamtschule	-	9	-	-	6
darunter					
Schuljahrgang 9 und 10 (Gymnasialzweig)	-	-	-	-	-
Kooperative Gesamtschule	3	10	-	-	6
Freie Waldorfschule	-	-	-	-	-
Abendklassen an Sekundarschulen	-	9	-	-	-
Sekundarstufe II					
Gymnasium	-	-	-	-	-
Integrierte Gesamtschule	-	-	-	-	-
darunter					
Schuljahrgang 11 und 12 (Gymnasialzweig)	-	-	-	-	-
Kooperative Gesamtschule	-	-	-	-	-
Freie Waldorfschule	-	-	-	-	-
Abendgymnasium	-	-	-	-	-
Kolleg	-	-	-	-	-
Förderschulen	1	108	302	113	59
- Förderschulen für Lernbehinderte	-	86	285	-	56
- sonstige Förderschulen	1	22	17	2	3
- Förderschulen für Geistigbehinderte	-	-	-	111	-
Insgesamt	88	673	304	113	258

2.3 Anzahl der ausländischen Schulabgängerinnen und Schulabgänger nach Schulstufen, Schulformen bzw. Organisationsformen und Abschlussarten im Schuljahr 2010/11

Schulstufe Schulform Organisationsform	Ausländische Schulabgänger/ -innen		Davon							
			Hochschul- reife		Fachhoch- schulreife		erweiterter Realschul- abschluss		Realschul- abschluss	
	insg.	weibl.	insg.	weibl.	insg.	weibl.	insg.	weibl.	insg.	weibl.
Sekundarstufe I										
Sekundarschule	144	61	-	-	-	-	22	13	74	29
- Schuljahrgang 5 und 6	-	-	-	-	-	-	-	-	-	-
- hauptschulabschlussbezogene Klassen	17	10	-	-	-	-	-	-	-	-
- realschulabschlussbezogene Klassen	103	46	-	-	-	-	22	13	74	29
- kombinierte Klassen	19	4	-	-	-	-	-	-	-	-
davon										
Hauptschüler/-innen	17	4	-	-	-	-	-	-	-	-
Realschüler/-innen	2	-	-	-	-	-	-	-	-	-
- Produktives Lernen	5	1	-	-	-	-	-	-	-	-
Gymnasium	3	1	-	-	-	-	3	1	-	-
Integrierte Gesamtschule	13	6	-	-	-	-	-	-	8	2
darunter										
Schuljahrgang 9 und 10 (Gymnasialzweig)	-	-	-	-	-	-	-	-	-	-
Kooperative Gesamtschule	10	3	-	-	-	-	-	-	8	3
Freie Waldorfschule	-	-	-	-	-	-	-	-	-	-
Abendklassen an Sekundarschulen	3	2	-	-	-	-	1	1	1	-
Sekundarstufe II										
Gymnasium	38	22	35	20	3	2	-	-	-	-
Integrierte Gesamtschule	2	2	2	2	-	-	-	-	-	-
darunter										
Schuljahrgang 11 und 12 (Gymnasialzweig)	2	2	2	2	-	-	-	-	-	-
Kooperative Gesamtschule	-	-	-	-	-	-	-	-	-	-
Freie Waldorfschule	-	-	-	-	-	-	-	-	-	-
Abendgymnasium	-	-	-	-	-	-	-	-	-	-
Kolleg	-	-	-	-	-	-	-	-	-	-
Förderschulen	28	17	-	-	-	-	-	-	3	3
- Förderschulen für Lernbehinderte	23	12	-	-	-	-	-	-	-	-
- sonstige Förderschulen	4	4	-	-	-	-	-	-	3	3
- Förderschulen für Geistigbehinderte	1	1	-	-	-	-	-	-	-	-
Insgesamt	241	114	37	22	3	2	26	15	94	37

Noch 2.3 Anzahl der ausländischen Schulabgängerinnen und Schulabgänger nach Schulstufen, Schulformen bzw. Organisationsformen und Abschlussarten im Schuljahr 2010/11

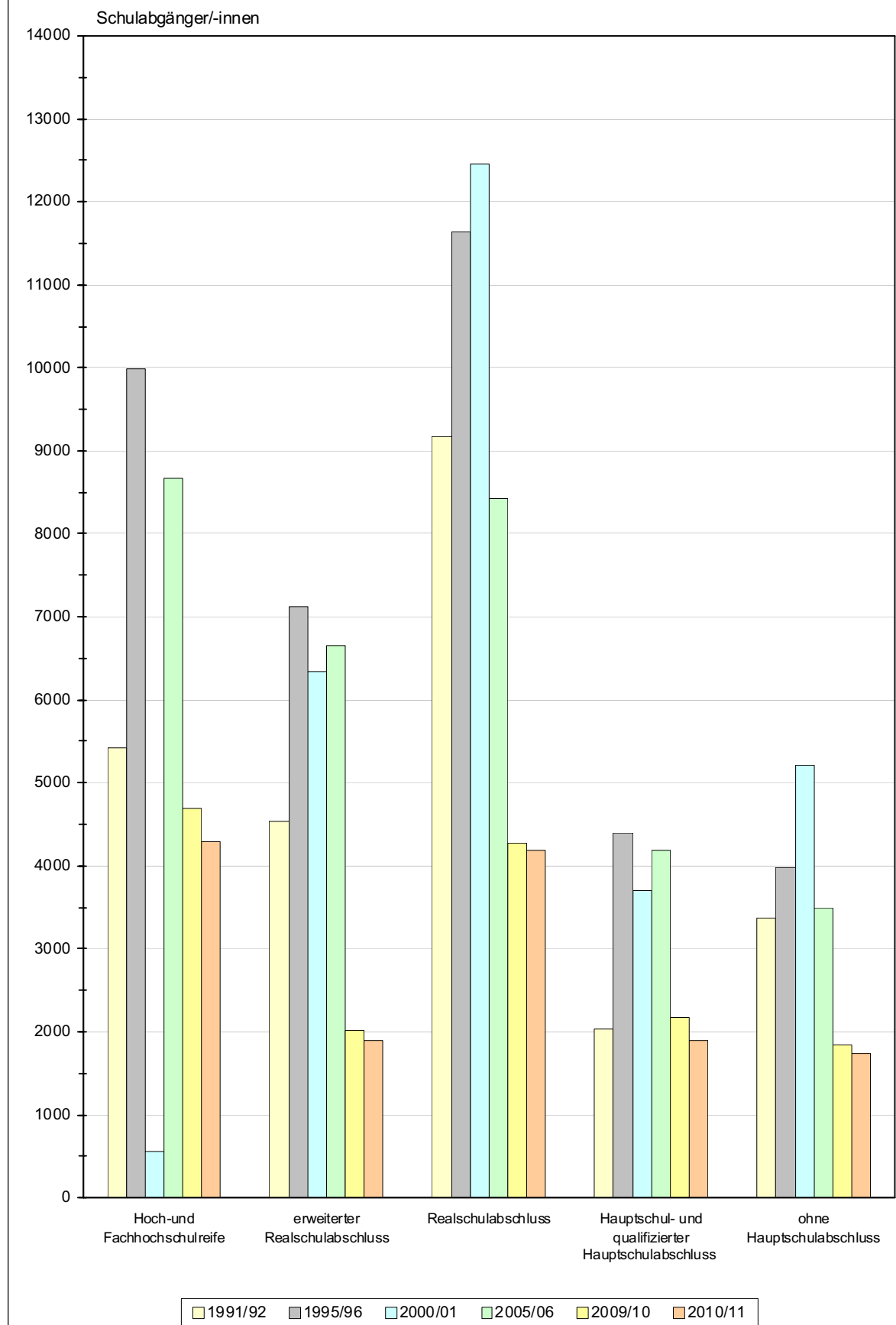
Schulstufe Schulform Organisationsform	Davon									
	qualifizierter Hauptschul- abschluss		Hauptschul- abschluss		Abschluss der Schule für Lernbehinderte		Abgänger/-innen nach Beendigung des Bildungs- ganges für Geistigbehinderte		Abgangszeugnis	
	insg.	weibl.	insg.	weibl.	insg.	weibl.	insg.	weibl.	insg.	weibl.
Sekundarstufe I										
Sekundarschule	6	2	22	11	-	-	-	-	20	6
- Schuljahrgang 5 und 6	-	-	-	-	-	-	-	-	-	-
- hauptschulabschlussbezogene Klassen	4	2	10	6	-	-	-	-	3	2
- realschulabschlussbezogene Klassen	2	-	2	2	-	-	-	-	3	2
- kombinierte Klassen	-	-	7	2	-	-	-	-	12	2
davon										
Hauptschüler/-innen	-	-	7	2	-	-	-	-	10	2
Realschüler/-innen	-	-	-	-	-	-	-	-	2	-
- Produktives Lernen	-	-	3	1	-	-	-	-	2	-
Gymnasium	-	-	-	-	-	-	-	-	-	-
Integrierte Gesamtschule	-	-	1	1	-	-	-	-	4	3
darunter										
Schuljahrgang 9 und 10 (Gymnasialzweig)	-	-	-	-	-	-	-	-	-	-
Kooperative Gesamtschule	-	-	2	-	-	-	-	-	-	-
Freie Waldorfschule	-	-	-	-	-	-	-	-	-	-
Abendklassen an Sekundarschulen	-	-	1	1	-	-	-	-	-	-
Sekundarstufe II										
Gymnasium	-	-	-	-	-	-	-	-	-	-
Integrierte Gesamtschule	-	-	-	-	-	-	-	-	-	-
darunter										
Schuljahrgang 11 und 12 (Gymnasialzweig)	-	-	-	-	-	-	-	-	-	-
Kooperative Gesamtschule	-	-	-	-	-	-	-	-	-	-
Freie Waldorfschule	-	-	-	-	-	-	-	-	-	-
Abendgymnasium	-	-	-	-	-	-	-	-	-	-
Kolleg	-	-	-	-	-	-	-	-	-	-
Förderschulen	-	-	-	-	20	11	2	2	3	1
- Förderschulen für Lernbehinderte	-	-	-	-	20	11	-	-	3	1
- sonstige Förderschulen	-	-	-	-	-	-	1	1	-	-
- Förderschulen für Geistigbehinderte	-	-	-	-	-	-	1	1	-	-
Insgesamt	6	2	26	13	20	11	2	2	27	10

2.4 Anzahl der Schulabgängerinnen und Schulabgänger nach Abschlussarten und Geburtsjahrgängen im Schuljahr 2010/11

Abschlussart	Insgesamt	Geburtsjahrgänge							
		1996	1995	1994	1993	1992	1991	1990	1989 u. früher
		Insgesamt ¹⁾							
Hochschulreife	3 837	-	-	59	1 462	1 868	390	48	10
Fachhochschulreife	330	-	1	27	90	127	76	9	-
Realschulabschluss und erweiterter Realschulabschluss	6 025	21	1 741	2 787	1 181	254	41	-	-
Hauptschulabschluss und qualifizierter Hauptschulabschluss	1 879	154	591	686	355	86	7	-	-
Abschluss der Schule für Lernbehinderte	733	144	366	189	22	12	-	-	-
Abgänger/-innen nach Beendigung des Bildungsganges für Geistigbehinderte	291	1	-	2	64	146	72	5	1
Abgangszeugnis	714	93	299	215	80	23	4	-	-
Insgesamt	13 809	413	2 998	3 965	3 254	2 516	590	62	11
		Weiblich ¹⁾							
Hochschulreife	2 131	-	-	40	863	1 034	168	25	1
Fachhochschulreife	162	-	-	19	49	62	27	5	-
Realschulabschluss und erweiterter Realschulabschluss	2 851	8	923	1 319	486	97	18	-	-
Hauptschulabschluss und qualifizierter Hauptschulabschluss	752	67	227	292	129	36	1	-	-
Abschluss der Schule für Lernbehinderte	304	61	153	76	11	3	-	-	-
Abgänger/-innen nach Beendigung des Bildungsganges für Geistigbehinderte	113	-	-	-	25	54	30	3	1
Abgangszeugnis	258	36	101	75	33	11	2	-	-
Insgesamt	6 571	172	1 404	1 821	1 596	1 297	246	33	2

1) ohne Abendgymnasium, Kolleg, Abendklassen an Sekundarschulen

2. Schulabgängerinnen und Schulabgänger seit dem Schuljahr 1991/92 nach Abschlussarten



2.5 Schulabgängerinnen und Schulabgänger nach Abschlussarten, Schulformen und Geburtsjahrgängen

2.5.1 Anzahl der Schulabgängerinnen und Schulabgänger mit Hochschulreife nach Schulformen und Geburtsjahrgängen im Schuljahr 2010/11

Schulform	1994	1993	1992	1991	1990	1989 und früher
Insgesamt						
Gymnasium	59	1 426	1 803	362	37	10
Integrierte Gesamtschule	-	11	38	17	8	-
Kooperative Gesamtschule	-	25	25	7	2	-
Freie Waldorfschule	-	-	2	4	1	-
Insgesamt	59	1 462	1 868	390	48	10
Weiblich						
Gymnasium	40	866	992	153	19	1
Integrierte Gesamtschule	-	2	23	10	4	-
Kooperative Gesamtschule	-	15	17	3	1	-
Freie Waldorfschule	-	-	2	2	1	-
Insgesamt	40	883	1 034	168	25	1

2.5.2 Anzahl der Schulabgängerinnen und Schulabgänger mit Fachhochschulreife nach Schulformen und Geburtsjahrgängen im Schuljahr 2010/11

Schulform	1994	1993	1992	1991	1990	1989	1988 und früher
Insgesamt							
Gymnasium	25	87	117	67	8	-	-
Integrierte Gesamtschule	1	3	5	7	1	-	-
Kooperative Gesamtschule	2	-	5	2	-	-	-
Freie Waldorfschule	-	-	-	-	-	-	-
Insgesamt	28	90	127	76	9	-	-
Weiblich							
Gymnasium	17	47	56	25	4	-	-
Integrierte Gesamtschule	1	2	3	1	1	-	-
Kooperative Gesamtschule	1	-	3	1	-	-	-
Freie Waldorfschule	-	-	-	-	-	-	-
Insgesamt	19	49	62	27	5	-	-

2.5.3 Anzahl der Schulabgängerinnen und Schulabgänger mit Realschulabschluss nach Schulformen und Geburtsjahrgängen im Schuljahr 2010/11

Schulform	1996	1995	1994	1993	1992	1991	1990 und früher
	Insgesamt ¹⁾						
Sekundarschule	20	1 580	2 495	993	189	20	-
Gymnasium	-	49	80	67	33	8	-
Integrierte Gesamtschule	-	58	122	41	12	4	-
Kooperative Gesamtschule	-	46	70	48	6	1	-
Freie Waldorfschule	-	-	-	12	9	5	-
Förderschulen	1	8	20	20	5	3	-
Insgesamt	21	1 741	2 787	1 181	254	41	-
	Weiblich ¹⁾						
Sekundarschule	8	821	1 180	407	69	10	-
Gymnasium	-	31	43	28	13	4	-
Integrierte Gesamtschule	-	37	60	23	7	-	-
Kooperative Gesamtschule	-	30	31	21	2	-	-
Freie Waldorfschule	-	-	-	5	4	2	-
Förderschulen	-	4	5	2	2	2	-
Insgesamt	8	923	1 319	486	97	18	-

1) einschließlich erweiterter Realschulabschluss

2.5.4 Anzahl der Schulabgängerinnen und Schulabgänger mit Hauptschulabschluss nach Schulformen und Geburtsjahrgängen im Schuljahr 2010/11

Schulform	1996	1995	1994	1993	1992	1991	1990 und früher
	Insgesamt ¹⁾						
Sekundarschule	141	498	519	296	77	5	-
Gymnasium	-	-	2	4	1	1	-
Integrierte Gesamtschule	-	5	8	4	-	-	-
Kooperative Gesamtschule	4	14	13	3	1	-	-
Freie Waldorfschule	-	-	2	2	1	-	-
Förderschulen	9	74	142	46	6	1	-
Insgesamt	154	591	686	355	86	7	-
	Weiblich ¹⁾						
Sekundarschule	64	197	223	101	32	1	-
Gymnasium	-	-	-	3	-	-	-
Integrierte Gesamtschule	-	2	4	3	-	-	-
Kooperative Gesamtschule	-	6	6	-	1	-	-
Freie Waldorfschule	-	-	-	-	-	-	-
Förderschulen	3	22	59	22	3	-	-
Insgesamt	67	227	292	129	36	1	-

1) einschließlich qualifizierter Hauptschulabschluss

2.5.5 Anzahl der Schulabgängerinnen und Schulabgänger mit Abschluss der Schule für Lernbehinderte nach Schulformen und Geburtsjahrgängen im Schuljahr 2010/11

Schulform	1996	1995	1994	1993	1992	1991	1990 und früher
Insgesamt							
Förderschule für Lernbehinderte	143	358	181	14	4	-	-
Förderschule für Körperbehinderte	1	5	2	5	5	-	-
Förderschule für Gehörlose und Hörgeschädigte	-	2	4	3	3	-	-
Förderschule für Sehgeschädigte	-	-	1	-	-	-	-
Sekundarschule	-	1	1	-	-	-	-
Insgesamt	144	366	189	22	12	-	-
Weiblich							
Förderschule für Lernbehinderte	60	148	69	8	-	-	-
Förderschule für Körperbehinderte	1	3	2	2	3	-	-
Förderschule für Gehörlose und Hörgeschädigte	-	1	3	1	-	-	-
Förderschule für Blinde und Sehgeschädigte	-	-	1	-	-	-	-
Sekundarschule	-	1	1	-	-	-	-
Insgesamt	61	153	76	11	3	-	-

2.5.6 Anzahl der Abgängerinnen und Abgänger nach Beendigung des Bildungsganges für Geistigbehinderte nach Schulformen und Geburtsjahrgängen im Schuljahr 2010/11

Schulform	1996	1995	1994	1993	1992	1991	1990 und früher
Insgesamt							
Förderschule für Geistigbehinderte	1	-	2	63	143	71	6
Förderschule für Gehörlose und Hörgeschädigte	-	-	-	-	-	1	-
Förderschule für Blinde und Sehgeschädigte	-	-	-	-	1	-	-
Förderschule für Körperbehinderte und Sehgeschädigte	-	-	-	1	2	-	-
Insgesamt	1	-	2	64	146	72	6
Weiblich							
Förderschule für Geistigbehinderte	-	-	-	24	53	30	4
Förderschule für Gehörlose und Hörgeschädigte	-	-	-	-	-	-	-
Förderschule für Blinde und Sehgeschädigte	-	-	-	-	1	-	-
Förderschule für Körperbehinderte und Sehgeschädigte	-	-	-	1	-	-	-
Insgesamt	-	-	-	25	54	30	4

2.5.7 Anzahl der Schulabgängerinnen und Schulabgänger mit einem Abgangszeugnis nach Schulformen und Geburtsjahrgängen im Schuljahr 2010/11

Schulform	1996	1995	1994	1993	1992	1991	1990 und früher
Insgesamt							
Sekundarschule	45	186	161	70	18	4	-
Gymnasium	-	-	-	-	-	-	-
Integrierte Gesamtschule	4	5	7	2	1	-	-
Kooperative Gesamtschule	2	3	8	1	-	-	-
Freie Waldorfschule	-	-	-	-	-	-	-
Förderschulen	42	105	39	7	4	-	-
Insgesamt	93	299	215	80	23	4	-
Weiblich							
Sekundarschule	18	67	58	32	10	2	-
Gymnasium	-	-	-	-	-	-	-
Integrierte Gesamtschule	3	2	1	-	-	-	-
Kooperative Gesamtschule	1	2	3	-	-	-	-
Freie Waldorfschule	-	-	-	-	-	-	-
Förderschulen	14	30	13	1	1	-	-
Insgesamt	36	101	75	33	11	2	-

2.6 Schulabgängerinnen und Schulabgänger aus dem Bildungsangebot des zweiten Bildungsweges

2.6.1 Anzahl der Schulabgängerinnen und Schulabgänger aus Abendgymnasien und Kollegs nach Abschlussarten, Geburtsjahrgängen im Schuljahr 2010/11

Schulform Abschlussart	1989 u. später	1988	1987	1986	1985	1984	1983	1982	1981 u. früher
Insgesamt									
Abendgymnasium	1	3	3	6	4	1	-	2	3
Hochschulreife	1	3	3	6	3	1	-	1	2
Fachhochschulreife	-	-	-	-	1	-	-	1	1
Kolleg	5	18	17	18	14	11	5	4	8
Hochschulreife	4	15	12	10	9	5	3	4	5
Fachhochschulreife	1	3	5	8	5	6	2	-	3
Insgesamt	6	21	20	24	18	12	5	6	11
Weiblich									
Abendgymnasium	1	3	1	6	2	-	-	1	1
Hochschulreife	1	3	1	6	1	-	-	-	1
Fachhochschulreife	-	-	-	-	1	-	-	1	-
Kolleg	1	12	11	11	7	7	2	3	6
Hochschulreife	1	9	8	6	3	4	1	3	3
Fachhochschulreife	-	3	3	5	4	3	1	-	3
Insgesamt	2	15	12	17	9	7	2	4	7

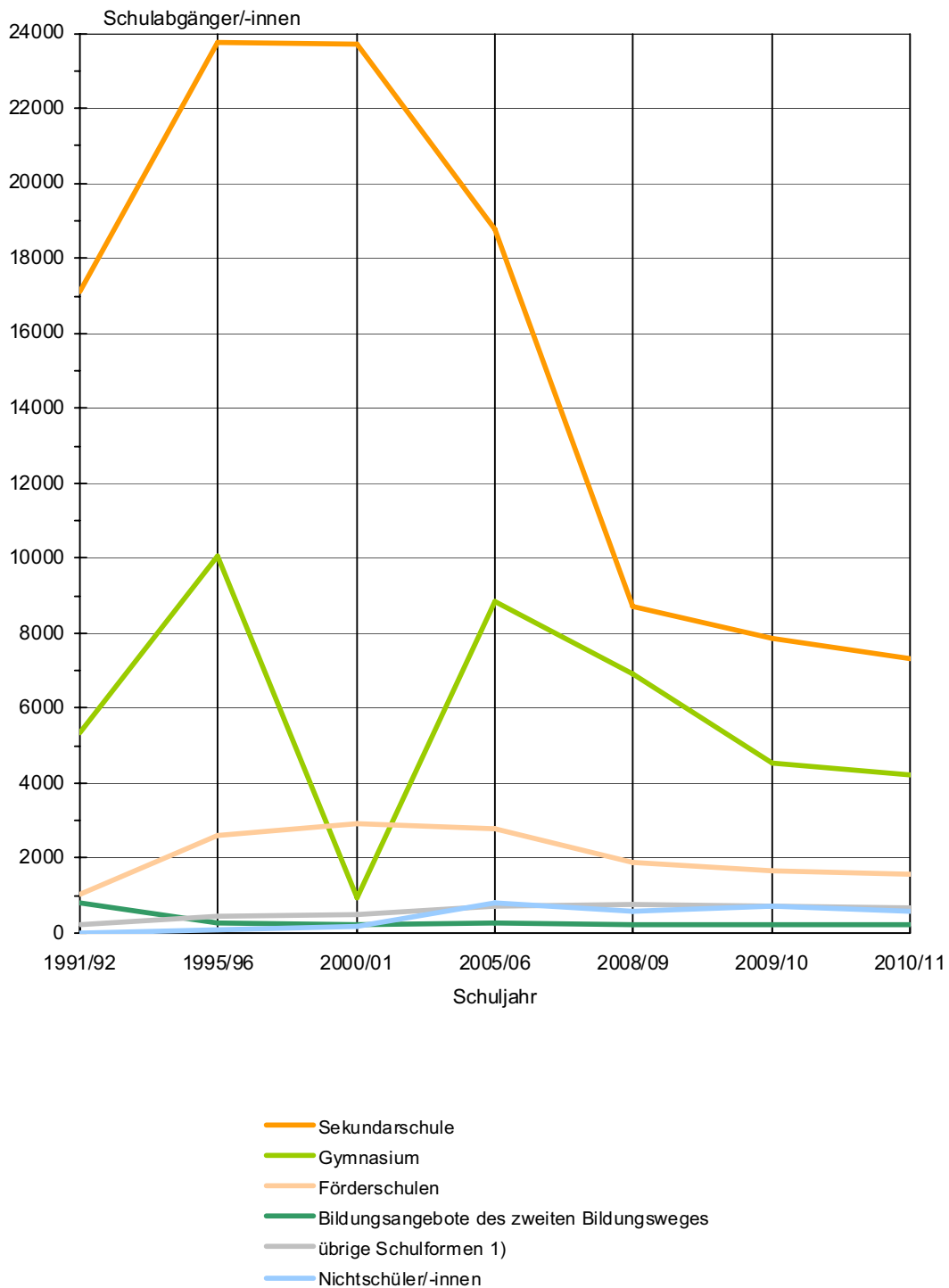
2.6.2 Anzahl der Schulabgängerinnen und Schulabgänger aus Abendklassen an Sekundarschulen nach Abschlussarten und Geburtsjahrgängen im Schuljahr 2010/11

Abschlussart	1991 u. später	1990	1989	1988	1987	1986	1985	1984	1983 u. früher
Insgesamt									
Realschulabschluss ¹⁾	11	14	5	7	7	5	7	1	10
Hauptschulabschluss ²⁾	2	7	2	4	3	4	3	-	-
Insgesamt	13	21	7	11	10	9	10	1	10
Weiblich									
Realschulabschluss ¹⁾	2	8	4	2	4	3	4	1	3
Hauptschulabschluss ²⁾	1	3	-	2	1	1	1	-	-
Insgesamt	3	11	4	4	5	4	5	1	3

1) einschließlich erweiterter Realschulabschluss

2) einschließlich qualifizierter Hauptschulabschluss

3. Schulabgängerinnen und Schulabgänger seit dem Schuljahr 1991/92 nach Schulformen



1) Integrierte Gesamtschule, Kooperative Gesamtschule, Schulverbund, Freie Waldorfschule

2.7 Anzahl der Schulabgängerinnen und Schulabgänger nach Förderschwerpunkten und Abschlussarten im Schuljahr 2010/11

Förderschwerpunkt	Insgesamt		Davon					
			erweiterter Realschulabschluss		Realschulabschluss		qualifizierter Hauptschulabschluss	
	insgesamt	weiblich	zusammen	weiblich	zusammen	weiblich	zusammen	weiblich
Lernen	1 040	427	-	-	-	-	-	-
Geistige Entwicklung	291	113	-	-	-	-	-	-
Emotionale und soziale Entwicklung	89	13	2	1	3	-	8	1
Sprache	-	-	-	-	-	-	-	-
Hören	46	12	3	-	8	1	-	-
Körperliche und motorische Entwicklung	80	28	11	3	24	6	3	-
Sehen	8	5	1	-	5	4	-	-
Insgesamt	1 554	598	17	4	40	11	11	1

Noch 2.7 Anzahl der Schulabgängerinnen und Schulabgänger nach Förderschwerpunkten und Abschlussarten im Schuljahr 2010/11

Förderschwerpunkt	Noch davon							
	Hauptschulabschluss		Abschluss der Schule für Lernbehinderte		Abgänger/-innen nach Beendigung des Bildungsganges für Geistigbehinderte		Abgangszeugnis	
	zusammen	weiblich	zusammen	weiblich	zusammen	weiblich	zusammen	weiblich
Lernen	189	86	700	285	-	-	151	56
Geistige Entwicklung	-	-	-	-	291	113	-	-
Emotionale und soziale Entwicklung	40	9	-	-	-	-	36	2
Sprache	-	-	-	-	-	-	-	-
Hören	21	6	12	5	-	-	2	-
Körperliche und motorische Entwicklung	17	7	18	11	-	-	7	1
Sehen	-	-	1	1	-	-	1	-
Insgesamt	267	108	731	302	291	113	197	59

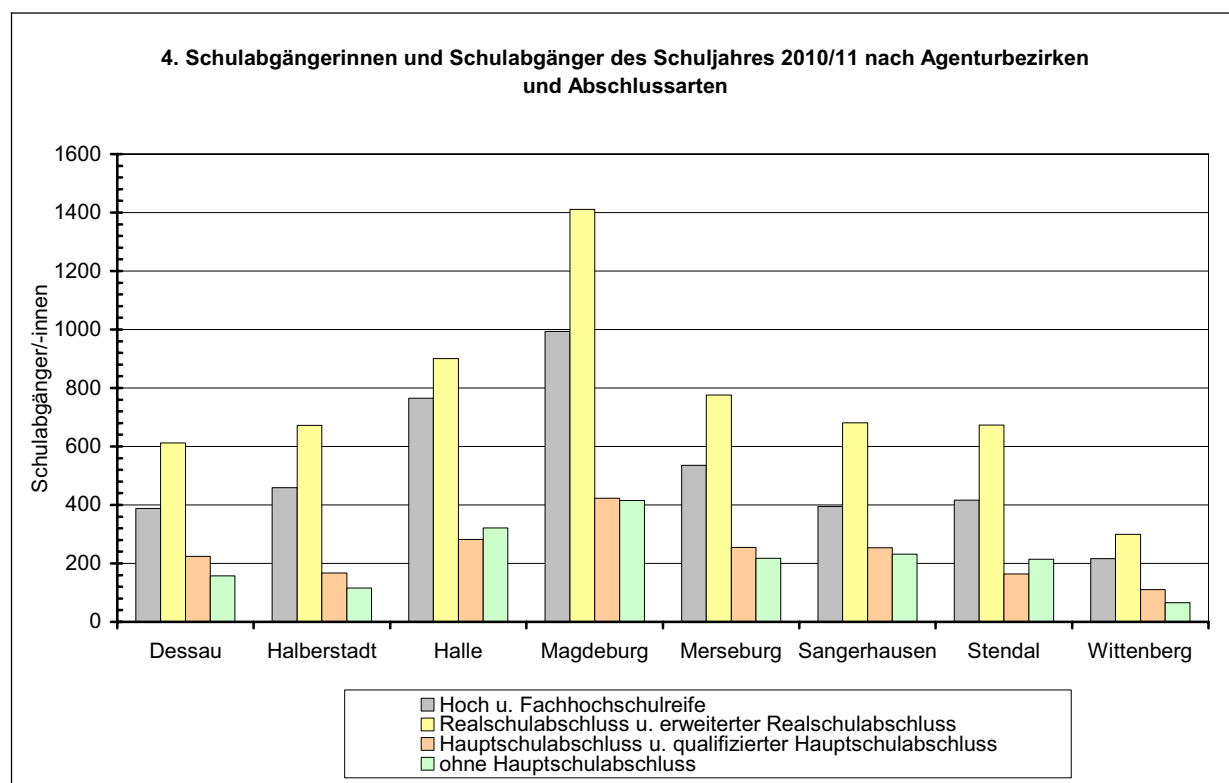
2.8 Anzahl der Schulabgängerinnen und Schulabgänger nach Agenturbezirken und Abschlussarten im Schuljahr 2010/11

Agenturbezirke	Insgesamt ¹⁾	Davon				
		Hochschul- reife	Fachhoch- schulreife	Realschul- abschluss ²⁾	Hauptschul- abschluss ³⁾	ohne Hauptschul- abschluss
Dessau	1 381	355	33	612	224	157
Halberstadt	1 414	416	43	672	167	116
Halle	2 269	705	60	901	282	321
Magdeburg	3 242	913	80	1 411	423	415
Merseburg	1 784	507	29	776	255	217
Sangerhausen	1 561	354	40	681	254	232
Stendal	1 467	389	27	673	164	214
Wittenberg	691	198	18	299	110	66
Insgesamt	13 809	3 837	330	6 025	1 879	1 738

1) ohne Bildungsangebote des zweiten Bildungsweges

2) einschließlich erweiterter Realschulabschluss

3) einschließlich qualifizierter Hauptschulabschluss



2.9 Anzahl der Teilnehmerinnen und Teilnehmer an einem Betriebspraktikum nach Schulformen und Schuljahrgängen im Schuljahr 2010/11

Schulform Förderschwerpunkt	Insgesamt	Davon aus dem . . .			
		7. Schuljahr- gang	8. Schuljahr- gang	9. Schuljahr- gang	10. Schuljahr- gang
Sekundarschule	14 007	-	6 201	6 480	1 326
Gymnasium	4 226	-	-	1 901	2 325
Integrierte Gesamtschule	778	-	380	372	26
Kooperative Gesamtschule	634	-	174	367	93
Freie Waldorfschule	107	-	-	48	59 ¹⁾
Förderschulen	3 178	390	1 073	1 099	616
- Förderschwerpunkt Lernen	2 244	293	905	923	123
- sonstige Förderschwerpunkte	397	48	168	176	5
- Förderschwerpunkt geistige Entwicklung	537	49 ²⁾	-	-	488 ³⁾
Insgesamt	22 930	390	7 828	10 267	4 445

1) einschließlich Schuljahrgang 11

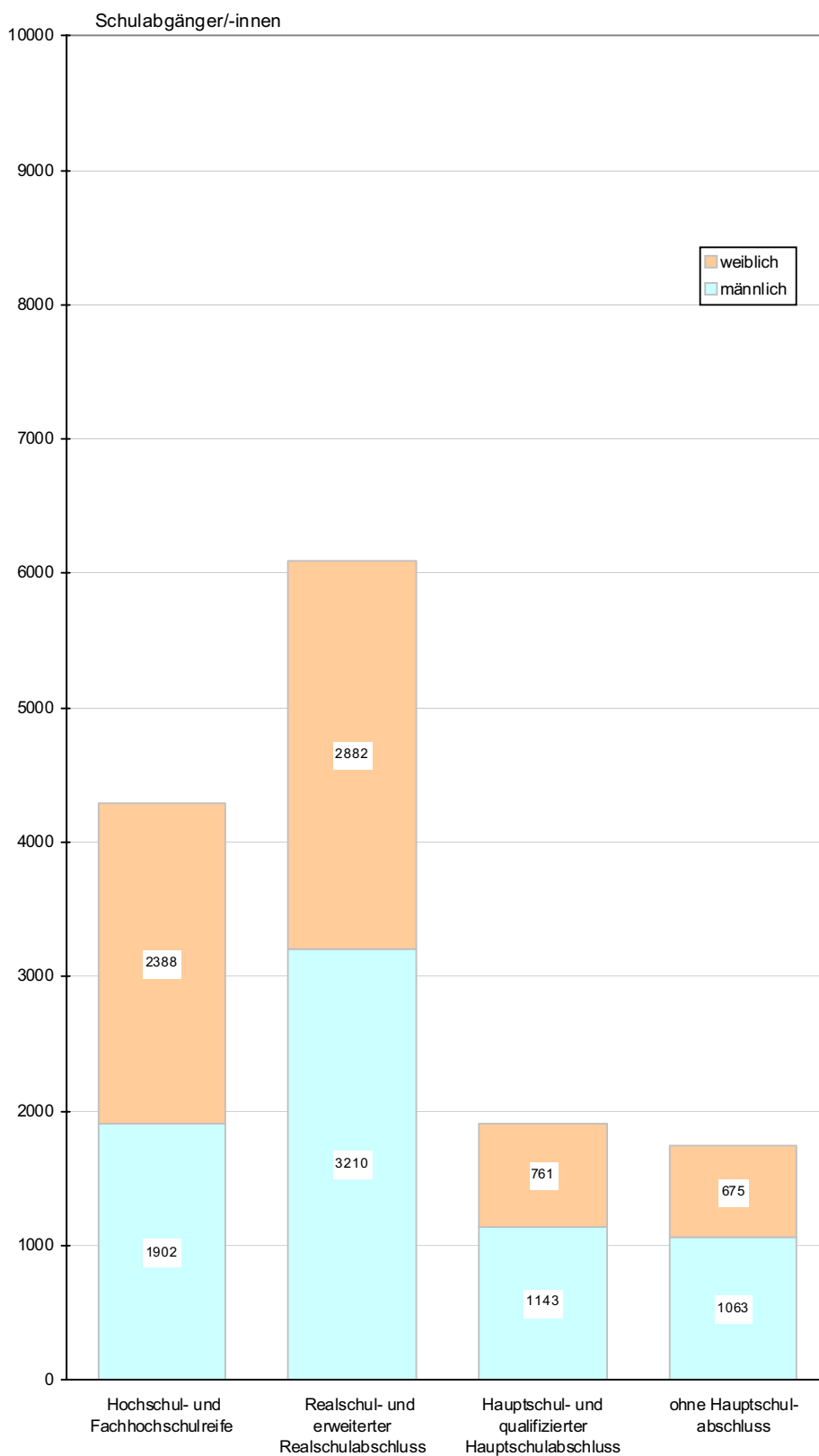
2) entspricht der Oberstufe

3) entspricht der Werkstufe

2.10 Anzahl der Nichtschülerinnen und Nichtschüler nach Schulformen und Abschlussarten im Schuljahr 2010/11

Schulform	Hochschulreife	Realschulabschluss	Dar. erweiterter Realschulabschluss	Hauptschulabschluss
Sekundarschule	-	52	18	517
Gymnasium	-	-	-	-
Abendgymnasium/Kolleg	-	-	-	-
Insgesamt	-	52	18	517

**5. Schulabgängerinnen und Schulabgänger des Schuljahres 2010/11
nach Geschlecht und Abschlussarten**



3. Schulabgängerinnen und Schulabgänger des Schuljahres 2010/11 nach Kreisen im Land Sachsen-Anhalt

3.1 Anzahl der Schulabgängerinnen und Schulabgänger nach Schulformen im Schuljahr 2010/11

Kreisfreie Stadt Landkreis Land	Insgesamt	Davon				
		Sekundar- schule	davon			
			Schuljahr- gänge 5 und 6	hauptschul- abschluss- bezogener Unterricht	realschul- abschluss- bezogener Unterricht	Produktives Lernen
Dessau-Roßlau, Stadt	482	246	-	37	193	16
Halle(Saale), Stadt	1 472	397	-	61	303	33
Magdeburg, Landeshauptstadt	1 304	467	1	100	331	35
Altmarkkreis Salzwedel	638	379	-	47	322	10
Anhalt-Bitterfeld	938	553	-	105	423	25
Börde	1 098	718	-	111	585	22
Burgenlandkreis	1 139	632	1	139	478	14
Harz	1 450	798	1	99	677	21
Jerichower Land	504	346	-	76	261	9
Mansfeld-Südharz	972	506	-	107	380	19
Saalekreis	959	628	1	98	503	26
Salzlandkreis	1 294	746	1	139	567	39
Stendal	829	486	-	83	381	22
Wittenberg	730	417	-	81	317	19
Sachsen-Anhalt	13 809	7 319	5	1 283	5 721	310

Noch 3.1 Anzahl der Schulabgängerinnen und Schulabgänger nach Schulformen im Schuljahr 2010/11

Kreisfreie Stadt Landkreis Land	Noch davon				
	Gymnasium	Förder- schulen	Integrierte Gesamtschule	Kooperative Gesamtschule	Freie Waldorfschule
Dessau-Roßlau, Stadt	186	50	-	-	-
Halle(Saale), Stadt	489	259	105	203	19
Magdeburg, Landeshauptstadt	429	137	252	-	19
Altmarkkreis Salzwedel	184	68	7	-	-
Anhalt-Bitterfeld	275	110	-	-	-
Börde	304	76	-	-	-
Burgenlandkreis	400	107	-	-	-
Harz	494	158	-	-	-
Jerichower Land	117	41	-	-	-
Mansfeld-Südharz	249	132	-	85	-
Saalekreis	264	67	-	-	-
Salzlandkreis	376	172	-	-	-
Stendal	244	99	-	-	-
Wittenberg	235	78	-	-	-
Sachsen-Anhalt	4 246	1 554	364	288	38

3.2 Anzahl der Schulabgängerinnen nach Schulformen im Schuljahr 2010/11

Kreisfreie Stadt Landkreis Land	Insgesamt	Davon				
		Sekundar- schule	davon			
			Schuljahr- gänge 5 und 6	hauptschul- abschluss- bezogener Unterricht	realschul- abschluss- bezogener Unterricht	Produktives Lernen
Dessau-Roßlau, Stadt	235	110	-	12	91	7
Halle(Saale), Stadt	738	190	-	26	150	14
Magdeburg, Landeshauptstadt	615	198	-	47	138	13
Altmarkkreis Salzwedel	329	182	-	21	156	5
Anhalt-Bitterfeld	434	245	-	44	194	7
Börde	510	312	-	40	264	8
Burgenlandkreis	565	301	-	67	230	4
Harz	666	344	-	42	299	3
Jerichower Land	243	158	-	27	128	3
Mansfeld-Südharz	468	231	-	47	178	6
Saalekreis	448	269	-	41	221	7
Salzlandkreis	611	352	-	59	284	9
Stendal	383	214	-	32	175	7
Wittenberg	346	196	-	26	165	5
Sachsen-Anhalt	6 591	3 302	-	531	2 673	98

Noch 3.2 Anzahl der Schulabgängerinnen nach Schulformen im Schuljahr 2010/11

Kreisfreie Stadt Landkreis Land	Noch davon				
	Gymnasium	Förder- schulen	Integrierte Gesamtschule	Kooperative Gesamtschule	Freie Waldorfschule
Dessau-Roßlau, Stadt	101	24	-	-	-
Halle(Saale), Stadt	275	110	54	100	9
Magdeburg, Landeshauptstadt	228	49	133	-	7
Altmarkkreis Salzwedel	122	23	2	-	-
Anhalt-Bitterfeld	145	44	-	-	-
Börde	166	32	-	-	-
Burgenlandkreis	224	40	-	-	-
Harz	265	57	-	-	-
Jerichower Land	73	12	-	-	-
Mansfeld-Südharz	145	48	-	44	-
Saalekreis	145	34	-	-	-
Salzlandkreis	194	65	-	-	-
Stendal	129	40	-	-	-
Wittenberg	130	20	-	-	-
Sachsen-Anhalt	2 342	598	189	144	16

3.3 Anzahl der Schulabgängerinnen und Schulabgänger nach Abschlussarten im Schuljahr 2010/11

Kreisfreie Stadt Landkreis Land	Insgesamt ¹⁾	Davon			
		Hochschul- reife	Fachhoch- schulreife	erweiterter Realschul- abschluss	Realschul- abschluss
Dessau-Roßlau, Stadt	482	167	11	65	127
Halle(Saale), Stadt	1 472	503	40	139	383
Magdeburg, Landeshauptstadt	1 304	461	37	121	359
Altmarkkreis Salzwedel	638	165	11	97	205
Anhalt-Bitterfeld	938	234	23	123	289
Börde	1 098	261	25	190	358
Burgenlandkreis	1 139	361	24	132	323
Harz	1 450	416	43	233	467
Jerichower Land	504	102	5	72	174
Mansfeld-Südharz	972	212	17	132	297
Saalekreis	959	231	15	175	314
Salzlandkreis	1 294	302	45	168	388
Stendal	829	224	16	126	245
Wittenberg	730	198	18	95	228
Sachsen-Anhalt	13 809	3 837	330	1 868	4 157

1) ohne Angebote des zweiten Bildungsweges

**Noch 3.3 Anzahl der Schulabgängerinnen und Schulabgänger nach Abschlussarten
im Schuljahr 2010/11**

Kreisfreie Stadt Landkreis Land	Noch davon				
	qualifizierter Hauptschul- abschluss	Hauptschul- abschluss	Abschluss der Schule für Lernbehinderte	Abgänger/ - innen nach Beendigung des Bildungsganges für Geistig- behinderte	Abgangszeugnis
Dessau-Roßlau, Stadt	6	56	18	5	27
Halle(Saale), Stadt	13	174	100	32	88
Magdeburg, Landeshauptstadt	10	131	63	22	100
Altmarkkreis Salzwedel	7	54	46	17	36
Anhalt-Bitterfeld	21	112	58	24	54
Börde	26	129	44	12	53
Burgenlandkreis	20	131	77	24	47
Harz	15	157	56	30	33
Jerichower Land	6	73	26	9	37
Mansfeld-Südharz	25	137	63	28	61
Saalekreis	20	112	38	22	32
Salzlandkreis	18	201	70	32	70
Stendal	15	88	54	20	41
Wittenberg	14	108	20	14	35
Sachsen-Anhalt	216	1 663	733	291	714

3.4 Anzahl der Schulabgängerinnen nach Abschlussarten im Schuljahr 2010/11

Kreisfreie Stadt Landkreis Land	Insgesamt ¹⁾	Davon			
		Hochschul- reife	Fachhoch- schulreife	erweiterter Realschul- abschluss	Realschul- abschluss
Dessau-Roßlau, Stadt	235	89	6	36	57
Halle(Saale), Stadt	738	290	23	76	173
Magdeburg, Landeshauptstadt	615	249	17	59	162
Altmarkkreis Salzwedel	329	110	7	60	90
Anhalt-Bitterfeld	434	125	13	71	119
Börde	510	143	12	92	158
Burgenlandkreis	565	208	9	66	151
Harz	666	229	21	134	174
Jerichower Land	243	68	3	36	86
Mansfeld-Südharz	468	124	12	64	146
Saalekreis	448	120	9	107	117
Salzlandkreis	611	167	12	101	183
Stendal	383	119	8	60	106
Wittenberg	346	110	10	50	117
Sachsen-Anhalt	6 591	2 151	162	1 012	1 839

1) ohne Angebote des zweiten Bildungsweges

Noch 3.4 Anzahl der Schulabgängerinnen nach Abschlussarten im Schuljahr 2010/11

Kreisfreie Stadt Landkreis Land	Noch davon				
	qualifizierter Hauptschul- abschluss	Hauptschul- abschluss	Abschluss der Schule für Lernbehinderte	Abgänger/ - innen nach Beendigung des Bildungsganges für Geistig- behinderte	Abgangszeugnis
Dessau-Roßlau, Stadt	1	24	7	4	11
Halle(Saale), Stadt	2	77	53	14	30
Magdeburg, Landeshauptstadt	2	46	26	10	44
Altmarkkreis Salzwedel	2	23	14	8	15
Anhalt-Bitterfeld	7	43	26	5	25
Börde	13	50	18	6	18
Burgenlandkreis	13	65	30	9	14
Harz	8	59	24	11	6
Jerichower Land	3	25	8	2	12
Mansfeld-Südharz	11	53	27	9	22
Saalekreis	10	43	17	13	12
Salzlandkreis	6	79	28	9	26
Stendal	4	39	21	10	16
Wittenberg	6	38	5	3	7
Sachsen-Anhalt	88	664	304	113	258

3.5 Anzahl der ausländischen Schulabgängerinnen und Schulabgänger nach Abschlussarten im Schuljahr 2010/11

Kreisfreie Stadt Landkreis Land	Insgesamt ¹⁾	Davon			
		Hochschul- reife	Fachhoch- schulreife	erweiterter Realschul- abschluss	Realschul- abschluss
Dessau-Roßlau, Stadt	6	2	1	1	-
Halle(Saale), Stadt	72	9	1	7	38
Magdeburg, Landeshauptstadt	50	8	-	2	17
Altmarkkreis Salzwedel	7	3	-	-	3
Anhalt-Bitterfeld	6	2	-	1	1
Börde	5	-	-	1	1
Burgenlandkreis	11	2	-	2	5
Harz	11	4	-	1	3
Jerichower Land	7	-	1	4	1
Mansfeld-Südharz	12	2	-	-	3
Saalekreis	19	3	-	1	8
Salzlandkreis	14	2	-	1	6
Stendal	17	-	-	3	7
Wittenberg	1	-	-	1	-
Sachsen-Anhalt	238	37	3	25	93

1) ohne Angebote des zweiten Bildungsweges

Noch 3.5 Anzahl der ausländischen Schulabgängerinnen und Schulabgänger nach Abschlussarten im Schuljahr 2010/11

Kreisfreie Stadt Landkreis Land	Noch davon				
	qualifizierter Hauptschul- abschluss	Hauptschul- abschluss	Abschluss der Schule für Lernbehinderte	Abgänger/ - innen nach Beendigung des Bildungsganges für Geistig- behinderte	Abgangszeugnis
Dessau-Roßlau, Stadt	-	1	-	-	1
Halle(Saale), Stadt	-	6	5	1	5
Magdeburg, Landeshauptstadt	1	5	8	-	9
Altmarkkreis Salzwedel	-	-	-	-	1
Anhalt-Bitterfeld	-	-	1	-	1
Börde	1	2	-	-	-
Burgenlandkreis	-	2	-	-	-
Harz	1	-	-	1	1
Jerichower Land	-	1	-	-	-
Mansfeld-Südharz	2	-	1	-	4
Saalekreis	1	3	1	-	2
Salzlandkreis	-	3	2	-	-
Stendal	-	2	2	-	3
Wittenberg	-	-	-	-	-
Sachsen-Anhalt	6	25	20	2	27

3.6 Anzahl der ausländischen Schulabgängerinnen nach Abschlussarten im Schuljahr 2010/11

Kreisfreie Stadt Landkreis Land	Insgesamt ¹⁾	Davon			
		Hochschul- reife	Fachhoch- schulreife	erweiterter Realschul- abschluss	Realschul- abschluss
Dessau-Roßlau, Stadt	6	2	1	1	-
Halle(Saale), Stadt	34	6	1	5	14
Magdeburg, Landeshauptstadt	22	4	-	1	9
Altmarkkreis Salzwedel	1	1	-	-	-
Anhalt-Bitterfeld	5	2	-	1	1
Börde	1	-	-	-	-
Burgenland	5	1	-	-	2
Harz	5	2	-	1	-
Jerichower Land	2	-	-	2	-
Mansfeld-Südharz	6	1	-	-	2
Saalekreis	7	1	-	-	2
Salzland	10	2	-	1	5
Stendal	7	-	-	1	2
Wittenberg	1	-	-	1	-
Sachsen-Anhalt	112	22	2	14	37

1) ohne Angebote des zweiten Bildungsweges

Noch 3.6 Anzahl der ausländischen Schulabgängerinnen nach Abschlussarten im Schuljahr 2010/11

Kreisfreie Stadt Landkreis Land	Noch davon				
	qualifizierter Hauptschul- abschluss	Hauptschul- abschluss	Abschluss der Schule für Lernbehinderte	Abgänger/ - innen nach Beendigung des Bildungsganges für Geistig- behinderte	Abgangszeugnis
Dessau-Roßlau, Stadt	-	1	-	-	1
Halle(Saale), Stadt	-	2	4	1	1
Magdeburg, Landeshauptstadt	-	1	2	-	5
Altmarkkreis Salzwedel	-	-	-	-	-
Anhalt-Bitterfeld	-	-	1	-	-
Börde	-	1	-	-	-
Burgenlandkreis	-	2	-	-	-
Harz	1	-	-	1	-
Jerichower Land	-	-	-	-	-
Mansfeld-Südharz	-	-	1	-	2
Saalekreis	1	3	-	-	-
Salzlandkreis	-	1	1	-	-
Stendal	-	1	2	-	1
Wittenberg	-	-	-	-	-
Sachsen-Anhalt	2	12	11	2	10

3.7 Schulabgängerinnen und Schulabgänger nach Schulformen und Abschlussarten**3.7.1 Schulabgängerinnen und Schulabgänger aus Sekundarschulen****3.7.1.1 Anzahl der Schulabgängerinnen und Schulabgänger, die auf den Realschulabschluss bezogen unterrichtet wurden, nach Abschlussarten im Schuljahr 2010/11**

Kreisfreie Stadt Landkreis Land	Insgesamt		Davon			
			erweiterter Realschulabschluss		Realschulabschluss	
	insgesamt	weiblich	zusammen	weiblich	zusammen	weiblich
Dessau-Roßlau, Stadt	193	91	56	29	123	57
Halle(Saale), Stadt	303	150	67	39	208	94
Magdeburg, Landeshauptstadt	331	138	72	33	220	92
Altmarkkreis Salzwedel	322	156	89	55	200	88
Anhalt-Bitterfeld	423	194	105	64	289	119
Börde	585	264	174	82	358	158
Burgenlandkreis	478	230	118	60	323	151
Harz	677	299	194	118	458	174
Jerichower Land	261	128	63	34	174	86
Mansfeld-Südharz	380	178	98	46	247	119
Saalekreis	503	221	157	91	314	117
Salzlandkreis	567	284	142	87	388	183
Stendal	381	175	117	58	243	105
Wittenberg	317	165	75	39	225	117
Sachsen-Anhalt	5 721	2 673	1 527	835	3 770	1 660

Noch 3.7.1.1 Anzahl der Schulabgängerinnen und Schulabgänger, die auf den Realschulabschluss bezogen unterrichtet wurden, nach Abschlussarten im Schuljahr 2010/11

Kreisfreie Stadt Landkreis Land	Noch davon					
	qualifizierter Hauptschulabschluss		Hauptschulabschluss		Abgangszeugnis	
	zusammen	weiblich	zusammen	weiblich	zusammen	weiblich
Dessau-Roßlau, Stadt	1	-	9	3	4	2
Halle(Saale), Stadt	2	-	20	14	6	3
Magdeburg, Landeshauptstadt	4	-	12	2	23	11
Altmarkkreis Salzwedel	5	-	16	8	12	5
Anhalt-Bitterfeld	-	-	21	7	8	4
Börde	14	9	28	11	11	4
Burgenlandkreis	6	2	25	15	6	2
Harz	3	1	19	6	3	-
Jerichower Land	2	1	19	5	3	2
Mansfeld-Südharz	6	3	23	8	6	2
Saalekreis	8	3	23	10	1	-
Salzlandkreis	9	4	21	9	7	1
Stendal	6	2	9	7	6	3
Wittenberg	2	1	13	7	2	1
Sachsen-Anhalt	68	26	258	112	98	40

3.7.1.2 Anzahl der Schulabgängerinnen und Schulabgänger, die auf den Hauptschulabschluss bezogen unterrichtet wurden, nach Abschlussarten im Schuljahr 2010/11

Kreisfreie Stadt Landkreis	Insgesamt		Davon					
			qualifizierter Hauptschulabschluss		Hauptschulabschluss		Abgangszeugnis ¹⁾	
	insgesamt	weiblich	zu- sammen	weiblich	zu- sammen	weiblich	zu- sammen	weiblich
Dessau-Roßlau, Stadt	37	12	5	1	26	10	6	1
Halle(Saale), Stadt	61	26	3	-	38	18	20	8
Magdeburg, Landeshauptstadt	100	47	1	1	63	28	35	17
Altmarkkreis Salzwedel	47	21	2	2	30	12	14	7
Anhalt-Bitterfeld	105	44	12	5	67	28	25	10
Börde	111	40	6	3	87	32	17	5
Burgenlandkreis	139	67	14	11	99	47	26	9
Harz	99	42	7	6	80	32	11	4
Jerichower Land	76	27	4	2	47	17	25	8
Mansfeld-Südharz	107	47	15	7	66	29	26	11
Saalekreis	98	41	9	4	74	30	14	7
Salzlandkreis	139	59	7	2	107	45	25	12
Stendal	83	32	4	2	65	25	13	4
Wittenberg	81	26	12	5	57	19	12	2
Sachsen-Anhalt	1 283	531	101	51	906	372	276	108

1) einschließlich Abschluss der Schule für Lernbehinderte

3.7.1.3 Anzahl der Schulabgängerinnen und Schulabgänger aus dem Produktiven Lernen nach Abschlussarten im Schuljahr 2010/11

Kreisfreie Stadt Landkreis Land	Insgesamt		Davon					
			qualifizierter Hauptschulabschluss		Hauptschulabschluss		Abgangszeugnis	
	insgesamt	weiblich	zu- sammen	weiblich	zu- sammen	weiblich	zu- sammen	weiblich
Dessau-Roßlau, Stadt	16	7	-	-	7	3	9	4
Halle(Saale), Stadt	33	14	5	-	15	5	13	9
Magdeburg, Landeshauptstadt	35	13	3	1	22	7	10	5
Altmarkkreis Salzwedel	10	5	-	-	7	3	3	2
Anhalt-Bitterfeld	25	7	9	2	9	1	7	4
Börde	22	8	6	1	12	6	4	1
Burgenlandkreis	14	4	-	-	6	2	8	2
Harz	21	3	1	-	9	1	11	2
Jerichower Land	9	3	-	-	6	3	3	-
Mansfeld-Südharz	19	6	-	-	12	2	7	4
Saalekreis	26	7	3	3	15	3	8	1
Salzlandkreis	39	9	-	-	28	6	11	3
Stendal	22	7	4	-	10	4	8	3
Wittenberg	19	5	-	-	14	4	5	1
Sachsen-Anhalt	310	98	31	7	172	50	107	41

3.7.2 Schulabgängerinnen und Schulabgänger aus Gymnasien**3.7.2.1 Anzahl der Schulabgängerinnen und Schulabgänger aus der Sekundarstufe I der Gymnasien nach Abschlussarten im Schuljahr 2010/11**

Kreisfreie Stadt Landkreis Land	Insgesamt		Davon					
			Erweiterter Realschulabschluss		Realschulabschluss		Abgangszeugnis	
	insgesamt	weiblich	zusammen	weiblich	zusammen	weiblich	zusammen	weiblich
Dessau-Roßlau, Stadt	8	6	8	6	-	-	-	-
Halle(Saale), Stadt	19	13	19	13	-	-	-	-
Magdeburg, Landeshauptstadt	3	-	3	-	-	-	-	-
Altmarkkreis Salzwedel	6	3	6	3	-	-	-	-
Anhalt-Bitterfeld	10	6	10	6	-	-	-	-
Börde	15	8	13	7	2	1	-	-
Burgenlandkreis	13	6	12	5	1	1	-	-
Harz	27	15	27	15	-	-	-	-
Jerichower Land	9	2	8	2	1	-	-	-
Mansfeld-Südharz	12	5	12	5	-	-	-	-
Saalekreis	14	13	14	13	-	-	-	-
Salzlandkreis	16	9	13	8	3	1	-	-
Stendal	3	2	3	2	-	-	-	-
Wittenberg	14	8	13	8	1	-	-	-
Sachsen-Anhalt	169	96	161	93	8	3	-	-

3.7.2.2 Anzahl der Schulabgängerinnen und Schulabgänger aus der Sekundarstufe II der Gymnasien nach Abschlussarten im Schuljahr 2010/11

Kreisfreie Stadt Landkreis Land	Insgesamt		Davon					
			Hochschulreife		Fachhochschulreife		Erweiterter Realschulabschluss	
	insgesamt	weiblich	zu- sammen	weiblich	zu- sammen	weiblich	zu- sammen	weiblich
Dessau-Roßlau, Stadt	178	95	167	89	11	6	-	-
Halle(Saale), Stadt	470	262	427	243	30	17	13	2
Magdeburg, Landeshauptstadt	426	228	397	216	21	10	8	2
Altmarkkreis Salzwedel	178	119	165	110	11	7	2	2
Anhalt-Bitterfeld	265	139	234	125	23	13	8	1
Börde	289	158	261	143	25	12	3	3
Burgenlandkreis	387	218	361	208	24	9	2	1
Harz	467	250	416	229	43	21	8	-
Jerichower Land	108	71	102	68	5	3	1	-
Mansfeld-Südharz	237	140	212	124	17	12	8	4
Saalekreis	250	132	231	120	15	9	4	3
Salzlandkreis	360	185	302	167	45	12	13	6
Stendal	241	127	224	119	16	8	1	-
Wittenberg	221	122	198	110	18	10	5	2
Sachsen-Anhalt	4 077	2 246	3 697	2 071	304	149	76	26

3.7.3 Anzahl der Schulabgängerinnen und Schulabgänger aus Förderschulen nach Abschlussarten im Schuljahr 2010/11

Kreisfreie Stadt Landkreis Land	Schulabgänger/-innen mit Abschluss der Schule für Lernbehinderte		Abgänger/-innen nach Beendigung des Bildungsganges für Geistig- behinderte		Schulabgänger/-innen aus Förderschulen mit					
					Realschul- und erweitertem Realschul- abschluss		Hauptschul- und qualifiziertem Hauptschul- abschluss		Abgangs- zeugnis	
	insge- samt	weib- lich	insge- samt	weib- lich	insge- samt	weib- lich	insge- samt	weib- lich	insge- samt	weib- lich
Dessau-Roßlau, Stadt	18	7	5	4	5	1	14	8	8	4
Halle(Saale), Stadt	100	53	32	14	17	6	76	30	34	7
Magdeburg, Landeshauptstadt	63	26	22	10	10	5	23	4	19	4
Altmarkkreis Salzwedel	46	14	17	8	-	-	-	-	5	1
Anhalt-Bitterfeld	57	25	24	5	-	-	15	7	14	7
Börde	44	18	12	6	-	-	-	-	20	8
Burgenlandkreis	77	30	24	9	-	-	-	-	6	1
Harz	56	24	30	11	13	1	53	21	6	-
Jerichower Land	26	8	9	2	-	-	-	-	6	2
Mansfeld-Südharz	63	27	28	9	-	-	25	10	16	2
Saalekreis	38	17	22	13	-	-	-	-	7	4
Salzlandkreis	70	28	32	9	-	-	44	18	26	10
Stendal	53	20	20	10	7	1	5	3	14	6
Wittenberg	20	5	14	3	5	1	23	8	16	3
Sachsen-Anhalt	731	302	291	113	57	15	278	109	197	59

3.7.4 Schulabgängerinnen und Schulabgänger aus Bildungsangeboten des zweiten Bildungsweges

3.7.4.1 Anzahl der Schulabgängerinnen und Schulabgänger aus Abendgymnasien und Kollegs nach Abschlussarten im Schuljahr 2010/11

Kreisfreie Stadt Landkreis Land	Abend- gymnasium		Davon				Kolleg		Davon				
			Hochschul- reife		Fachhoch- schulreife				Hochschul- reife		Fachhoch- schulreife		
	insge- samt	weib- lich	zu- sammen	weib- lich	zu- sammen	weib- lich	insge- samt	weib- lich	zu- sammen	weib- lich	zu- sammen	weib- lich	
Dessau-Roßlau, Stadt	-	-	-	-	-	-	-	-	-	-	-	-	-
Halle(Saale), Stadt	12	8	9	6	3	2	51	37	36	25	15	12	12
Magdeburg, Landeshauptstadt	11	7	11	7	-	-	40	17	25	9	15	8	8
Altmarkkreis Salzwedel	-	-	-	-	-	-	-	-	-	-	-	-	-
Anhalt-Bitterfeld	-	-	-	-	-	-	-	-	-	-	-	-	-
Börde	-	-	-	-	-	-	-	-	-	-	-	-	-
Burgenlandkreis	-	-	-	-	-	-	9	6	6	4	3	2	2
Harz	-	-	-	-	-	-	-	-	-	-	-	-	-
Jerichower Land	-	-	-	-	-	-	-	-	-	-	-	-	-
Mansfeld-Südharz	-	-	-	-	-	-	-	-	-	-	-	-	-
Saalekreis	-	-	-	-	-	-	-	-	-	-	-	-	-
Salzlandkreis	-	-	-	-	-	-	-	-	-	-	-	-	-
Stendal	-	-	-	-	-	-	-	-	-	-	-	-	-
Wittenberg	-	-	-	-	-	-	-	-	-	-	-	-	-
Sachsen-Anhalt	23	15	20	13	3	2	100	60	67	38	33	22	22

3.7.4.2 Anzahl der Schulabgängerinnen und Schulabgänger aus Abendklassen an Sekundarschulen nach Abschlussarten im Schuljahr 2010/11

Kreisfreie Stadt Landkreis Land	Insgesamt		Davon					
			erweiterter Realschulabschluss		Realschulabschluss		Hauptschulabschluss	
	insgesamt	weiblich	zusammen	weiblich	zusammen	weiblich	zusammen	weiblich
Dessau-Roßlau, Stadt	10	3	2	-	7	3	1	-
Halle(Saale), Stadt	47	14	13	4	10	1	24	9
Magdeburg, Landeshauptstadt	22	16	13	10	9	6	-	-
Altmarkkreis Salzwedel	-	-	-	-	-	-	-	-
Anhalt-Bitterfeld	-	-	-	-	-	-	-	-
Börde	-	-	-	-	-	-	-	-
Burgenlandkreis	-	-	-	-	-	-	-	-
Harz	13	7	6	2	7	5	-	-
Jerichower Land	-	-	-	-	-	-	-	-
Mansfeld-Südharz	-	-	-	-	-	-	-	-
Saalekreis	-	-	-	-	-	-	-	-
Salzlandkreis	-	-	-	-	-	-	-	-
Stendal	-	-	-	-	-	-	-	-
Wittenberg	-	-	-	-	-	-	-	-
Sachsen-Anhalt	92	40	34	16	33	15	25	9

3.8 Anzahl der Nichtschülerinnen und Nichtschüler nach Abschlussarten im Schuljahr 2010/11

Kreisfreie Stadt Landkreis	Realschulabschluss		Dar. erweiterter Realschulabschluss		Hauptschulabschluss	
	zusammen	weiblich	zusammen	weiblich	zusammen	weiblich
Dessau-Roßlau, Stadt	1	1	-	-	9	8
Halle(Saale), Stadt	10	3	5	1	77	25
Magdeburg, Landeshauptstadt	-	-	-	-	36	22
Altmarkkreis Salzwedel	-	-	-	-	27	6
Anhalt-Bitterfeld	-	-	-	-	44	22
Börde	2	2	-	-	16	5
Burgenlandkreis	10	4	2	-	48	18
Harz	-	-	-	-	46	21
Jerichower Land	1	-	-	-	25	12
Mansfeld-Südharz	-	-	-	-	42	18
Saalekreis	10	1	7	-	20	7
Salzlandkreis	10	6	3	3	60	22
Stendal	8	4	1	-	55	19
Wittenberg	-	-	-	-	12	2
Sachsen-Anhalt	52	21	18	4	517	207

3.9 Anzahl der Teilnehmerinnen und Teilnehmer am Betriebspraktikum nach Schulformen und Schuljahrgängen im Schuljahr 2010/11

Kreisfreie Stadt Landkreis Land	Insgesamt	Davon				
		Sekundarschule			Gymnasium	
		8. Schul- jahrgang	9. Schul- jahrgang	10. Schul- jahrgang	9. Schul- jahrgang	10. Schul- jahrgang
Dessau-Roßlau, Stadt	877	135	197	190	186	74
Halle(Saale), Stadt	2 285	280	302	67	271	146
Magdeburg, Landeshauptstadt	2 021	507	464	16	-	286
Altmarkkreis Salzwedel	1 068	349	284	-	78	124
Anhalt-Bitterfeld	1 714	482	468	150	268	90
Börde	1 787	540	622	94	80	300
Burgenlandkreis	1 864	611	557	64	270	59
Harz	2 589	663	811	194	53	512
Jerichower Land	969	293	325	100	76	98
Mansfeld-Südharz	1 149	262	312	68	79	70
Saalekreis	1 704	592	618	130	-	199
Salzlandkreis	2 236	698	727	70	394	102
Stendal	1 163	345	365	63	39	131
Wittenberg	1 504	444	428	120	107	134
Sachsen-Anhalt	22 930	6 201	6 480	1 326	1 901	2 325

Noch 3.9 Anzahl der Teilnehmerinnen und Teilnehmer am Betriebspraktikum nach Schulformen und Schuljahrgängen im Schuljahr 2010/11

Kreisfreie Stadt Landkreis	Noch davon						
	Förderschulen				übrige Schulformen ¹⁾		
	7. Schul- jahrgang ²⁾	8. Schul- jahrgang	9. Schul- jahrgang	10. Schul- jahrgang ³⁾	8. Schul- jahrgang	9. Schul- jahrgang	10. Schul- jahrgang ⁴⁾
Land							
Dessau-Roßlau, Stadt	6	38	32	19	-	-	-
Halle(Saale), Stadt	17	144	183	50	266	425	134
Magdeburg, Landeshauptstadt	18	60	74	62	240	250	44
Altmarkkreis Salzwedel	24	48	58	36	41	26	-
Anhalt-Bitterfeld	42	92	72	50	-	-	-
Börde	-	46	59	46	-	-	-
Burgenlandkreis	60	98	92	53	-	-	-
Harz	29	140	105	82	-	-	-
Jerichower Land	-	33	35	9	-	-	-
Mansfeld-Südharz	42	86	89	48	7	86	-
Saalekreis	33	70	53	9	-	-	-
Salzlandkreis	10	72	112	51	-	-	-
Stendal	30	63	78	49	-	-	-
Wittenberg	79	83	57	52	-	-	-
Sachsen-Anhalt	390	1 073	1 099	616	554	787	178

1) Integrierte Gesamtschule, Kooperative Gesamtschule, Freie Waldorfschule

2) einschließlich Oberstufe an Förderschulen für Geistigbehinderte

3) einschließlich Werkstufe an Förderschulen für Geistigbehinderte

4) einschließlich Schuljahrgang 11 an Freien Waldorfschulen

Veröffentlichungen ¹⁾ im Statistischen Landesamt Sachsen-Anhalt

Im Monat Oktober 2011 erschienen:

Bestell-Nr.	Kennziffer/ Periodizität	Titel	Preis (in EUR)
1 Z 0 03	Z	Statistisches Monatsheft 10/11	5,50
3 A 4 02	A IV - j/10	Gestorbene nach Todesursachen, Geschlecht und Altersgruppen - Jahr 2010 -	7,00
3 C 3 05	C III - m-8/11	Schlachtungen und Geflügel - August 2011 -	1,50
3 D 1 01	D I - hj-1/11	Gewerbeanmeldungen und Gewerbeabmeldungen - 1. Halbjahr 2011 -	2,50
3 E 2 01	E I - m-7/11	Umsatz, Tätige Personen, Auftragseingang und Auftragsbestand im Baugewerbe Juli 2011	2,50
3 H 1 01	H I - m-6/11	Straßenverkehrsunfälle - Juni 2011 - Vorläufige Ergebnisse	6,00
3 H 1 02	H I - j/09	Straßenverkehrsunfälle - Jahr 2009 - Endgültige Ergebnisse	9,00
3 H 1 05	H I - vj-2/11	Fahrgäste und Beförderungsleistungen im Schienennahverkehr und im gewerblichen Omnibusverkehr - II. Quartal 2011 -	1,50
3 K 7 01	K VII - j/10	Wohngeld - Jahr 2010 -	2,50
3 Q 4 02	Q IV - j/10	Unfälle beim Umgang mit und bei der Beförderung von wassergefährdenden Stoffen - Jahr 2010 -	3,00

1) Veröffentlichung als PDF-Datei kostenfrei erhältlich - bei Bestellung bitte die erste Stelle der Bestellnummer durch eine „6“ ersetzen