

VERÖFFENTLICHUNGEN DER AMTLICHEN STATISTIK

2012

- Zusammenfassende Veröffentlichungen
- Verzeichnisse
- Statistische Berichte
- Sonderhefte

Bestellnummer: 2V000



SACHSEN-ANHALT

Statistisches Landesamt

Herausgabemonat: März 2012

Zu beziehen durch das
Statistische Landesamt Sachsen-Anhalt
Dezernat Öffentlichkeitsarbeit
Postfach 20 11 56
06012 Halle (Saale)

(auch als PDF-Datei verfügbar – Bestellnummer: 6V000)

Inhaltliche Verantwortung:

Dezernat: Öffentlichkeitsarbeit
Frau Tewes
Telefon: 0345 2318-702

Auskünfte erhalten Sie unter:

Telefon: 0345 2318-777
Telefon: 0345 2318-715
Telefon: 0345 2318-716

Telefax: 0345 2318-913
Internet: <http://www.statistik.sachsen-anhalt.de>
E-Mail: info@stala.mi.sachsen-anhalt.de

Vertrieb:

Telefon: 0345 2318-718
E-Mail: shop@stala.mi.sachsen-anhalt.de

Druck: Statistisches Landesamt Sachsen-Anhalt

© Statistisches Landesamt Sachsen-Anhalt, Halle (Saale), 2012

Auszugsweise Vervielfältigung und Verbreitung mit Quellenangabe gestattet.

Bibliothek und Besucherdienst (Merseburger Straße 2):

Montag bis Donnerstag:	9.00 Uhr bis 15.30 Uhr	} möglichst nach Vereinbarung
Freitag:	9.00 Uhr bis 13.00 Uhr	

Telefon: 0345 2318-714
E-Mail: bibliothek@stala.mi.sachsen-anhalt.de

Verzeichnis

Veröffentlichungen
der amtlichen Statistik

Jahr 2012

Land Sachsen-Anhalt

Inhaltsverzeichnis

	Seite
Erläuterungen	3
Abkürzungen/Zeichenerklärungen	5
Zusammenfassende Berichte, Sonderhefte und Verzeichnisse	7
Statistische Berichte	11
A Bevölkerung, Gesundheitswesen, Gebiet, Erwerbstätigkeit	12
B Bildung, Kultur, Rechtspflege, Wahlen	16
C Land- und Forstwirtschaft, Fischerei	18
D Gewerbeanzeigen, Unternehmen und Arbeitsstätten, Insolvenzen	21
E Produzierendes Gewerbe, Handwerk	21
F Wohnungswesen, Bautätigkeit	23
G Handel, Tourismus, Gastgewerbe	25
H Verkehr	25
J Dienstleistungen, Geld und Kredit	26
K Sozialleistungen	26
L Öffentliche Finanzen, Personal, Steuern	27
M Preise und Preisindizes	29
N Verdienste, Arbeitszeiten und -kosten	29
O Finanzen und Vermögen privater Haushalte	29
P Gesamtrechnungen	30
Q Umwelt	31
Elektronische Informationsangebote (Standardprodukte) des Statistischen Landesamtes Sachsen-Anhalt	33
Gemeinschaftsveröffentlichungen der Statistischen Ämter des Bundes und der Länder	37
Veröffentlichte Beiträge in den Statistischen Monatsheften 2011	43
Adressen der Statistischen Ämter	47

Erläuterungen

Im vorliegenden Verzeichnis wird ein Überblick über die aktuellen Veröffentlichungen des Statistischen Landesamtes Sachsen-Anhalt geboten.

Es enthält Angaben über

- Herausgabeart (Print/elektronisch)
- Erscheinungsfolge
- regionale Gliederung
- voraussichtliche Herausgabe
- Bezugspreis

der Publikationen.

Alle angekündigten Veröffentlichungen entsprechen dem derzeitigen Arbeitsstand, so dass, abweichend von diesem Verzeichnis, sich die Periodizität bzw. die regionale Gliederung ändert, weitere Publikationen erscheinen können oder angekündigte auf Grund von Verzögerungen bzw. fehlender Solidität des Datenmaterials später oder gar nicht herausgegeben werden.

Statistisches Monatsheft

Das Statistische Monatsheft Sachsen-Anhalt erscheint seit September 1990. Der Textteil enthält Kurzinformationen und Fachbeiträge über aktuelle Ergebnisse laufender Erhebungen sowie zu Fragen der Methodik.

Des Weiteren wird ein Zahlenspiegel angeboten, u.a. mit Daten über Bevölkerung, Arbeitsmarkt, Wirtschaft, Landwirtschaft, Finanzen und Verdienste. Damit ermöglicht diese regelmäßige Schrift einen zeitnahen Überblick zu Stand und Entwicklung des Landes in regionaler Gliederung mit aktuellen Monats-, Quartals- und Jahresdaten.

Statistisches Jahrbuch

Das jährlich erscheinende Statistische Jahrbuch Sachsen-Anhalt gilt als umfangreichste Veröffentlichung des Statistischen Landesamtes. Es vermittelt in Schrift und Bild die jeweils aktuellen Jahresergebnisse der amtlichen Statistik. Dem Nutzer wird ein reiches Zahlenmaterial aus fast allen Bereichen des wirtschaftlichen, kulturellen und sozialen Lebens angeboten. Zeitreihen und regionale Vergleiche ermöglichen Aussagen zur Entwicklung der Bevölkerungs-, Wirtschafts- und Sozialstruktur.

Verzeichnisse

Verzeichnisse sind Informationsträger zur einheitlichen Zuordnung von Merkmalen für regionale und fachspezifische Anforderungen. Neben der Anschrift werden oft auch Zahlenmaterial und/oder andere Sachinformationen der jeweiligen Institution ausgewiesen.

Statistische Berichte

Statistische Berichte bieten der Öffentlichkeit in periodischer Erscheinungsfolge fachspezifische Informationen über die jeweils aktuellsten Ergebnisse der amtlichen Statistik.

Die Themengliederung erfolgt nach einem bundeseinheitlichen Schema, welches die Veröffentlichung aller Statistischen Landesämter untereinander vergleichbar macht.

Sonstige Datenlieferung

Im Bedarfsfall kann jeder Interessent auch **weitere Datenmaterial** in Papierform und/bzw. in Dateiform erhalten. Jedoch sind dafür sorgfältige Absprachen notwendig hinsichtlich Datenselektierung sowie aufzubringender Kosten. Liegen die voraussichtlich aufzubringenden Kosten für einen Sonderauftrag **über einem Wert von 50,00 EUR**, so ist eine **Kostenübernahmeerklärung des Auftraggebers in Schriftform** notwendig. Diese muss vor Beginn der Sonderarbeiten vorliegen.

Bestellung

Sämtliche Veröffentlichungen können direkt beim

Statistisches Landesamt Sachsen-Anhalt
Dezernat Öffentlichkeitsarbeit
Postfach 20 11 56
06012 Halle (Saale)

Telefax: 0345 2318-913
Internet: <http://www.statistik.sachsen-anhalt.de>
E-Mail: info@stala.mi.sachsen-anhalt.de
shop@stala.mi.sachsen-anhalt.de

bestellt werden.

(siehe auch S. 4 - Hinweis zu „Spalte - Bestellnummer“)

Auskünfte zu allen Bereichen der amtlichen Statistik erhalten Sie unter:

Telefon: 0345 2318-777/715/716
0345 2318-718 (Vertrieb)

Es ist zu beachten, dass Bestellungen für **kostenpflichtige** Veröffentlichungen **nur in schriftlicher Form bzw. bei persönlicher Konsultation** entgegengenommen werden. Bei schriftlichen Bestellungen gelten die Regelungen über Fernabsatzverträge des BGB entsprechend.

Achtung !!!

Bitte **zusätzlich** zur Postfachadresse die **komplette Hausanschrift** sowie den Namen (Vor- und Zuname) des Bestellers angeben.

Studierende fügen bitte eine **Kopie des Studentenausweises** an.

Nutzen Sie auch den **Online-Shop im Internet**. Auf unserer Homepage unter

„SHOP“

können Publikationen online bestellt werden.

In der **Bibliothek** des Statistischen Landesamtes, Merseburger Straße 2, 1. Etage, Zimmer 119, können **nach Absprache** alle Veröffentlichungen (einschließlich der vergriffenen Veröffentlichungen) eingesehen werden.

Außerdem stehen auch Veröffentlichungen der anderen Statistischen Landesämter und des Statistischen Bundesamtes zur Verfügung.

Versand- und Zahlungsbedingungen

Die Lieferung erfolgt **gegen Rechnung**. Die Preise der Veröffentlichungen verstehen sich inklusive Versandkosten. Bei allen übrigen Lieferungen (einschließlich des Statistischen Jahrbuches und der Gemeinschaftsveröffentlichungen) werden Versandkosten gemäß den Tarifbedingungen der Deutschen Post AG berechnet. Die Rechnungen sind **zahlbar spätestens 30 Tage nach Rechnungsdatum**.

In begründeten Ausnahmefällen behält sich das Statistische Landesamt vor, die Leistung per Nachnahme zu erbringen. In diesem Falle hat der Empfänger auch die damit anfallenden Kosten zu tragen.

Beanstandungen wegen unvollständiger bzw. unrichtiger Lieferung finden nur Berücksichtigung, wenn sie innerhalb von 14 Tagen nach Erhalt erhoben werden.

Abonnements und Kündigungen

Für alle Veröffentlichungen besteht die Möglichkeit des regelmäßigen Bezugs (Abonnement).

Ein besonderer Service ist die Gewährung **von Rabatt für das „Statistische Monatsheft“**:

12 bestellen, 10 bezahlen

Die **Kündigung eines Vertrages** über den regelmäßigen Bezug der Veröffentlichungen (Abonnement) beträgt **1 Monat**, Statistische Monatshefte zum Jahresende, und bedarf der **Schriftform**.

Datenschutz

Name und Anschrift des Bestellers werden im Statistischen Landesamt Sachsen-Anhalt ausschließlich für Rechnungslegung und Lieferung elektronisch erfasst.

Eine Weitergabe an Dritte ist ausgeschlossen.

Nachdruck und Vervielfältigung - Copyrightregelungen -

Die Weiterverbreitung von statistischen Informationen durch Dritte in elektronischer Form bzw. in gedruckten Veröffentlichungen ist mit Quellenangabe erwünscht.

Alle Produkte werden mit Copyright-Vermerken versehen, die bei der Weiterverbreitung zur Quellenangabe verpflichten oder weitere Regelungen enthalten.

Achtung:

Dies gilt nicht für Adressverzeichnisse. Ihre Weiterverbreitung durch Dritte ist grundsätzlich untersagt.

Veröffentlichungen bzw. kundenspezifische Auftragsbearbeitung

© Statistisches Landesamt Sachsen-Anhalt, Halle(Saale), Jahr ...

Auszugsweise Vervielfältigung und Verbreitung mit Quellenangabe gestattet.

Benutzerhinweise

Der Nachweis der Veröffentlichungen des Landesamtes erfolgt nach einem bundeseinheitlichen thematisch ausgerichteten Kennziffersystem, z.B.:

A Bevölkerung, Gesundheitswesen, Gebiet, Erwerbstätigkeit

A I Bevölkerungsstand

A II Natürliche Bevölkerungsbewegung

...

C Land- und Forstwirtschaft, Fischerei

C I Bodennutzung und Anbau

C II Wachstumsstand und Ernte

usw.

Veröffentlichungen, die inhaltlich mehreren Kennziffern zugeordnet werden können, werden auch mehrfach aufgeführt.

Das Veröffentlichungsverzeichnis gliedert sich in die Themenbereiche:

- Zusammenfassende Berichte
- Verzeichnisse
- Statistische Berichte
- Sonderhefte
- Elektronische Informationsangebote
- Gemeinschaftsveröffentlichungen der Statistischen Ämter des Bundes und der Länder
- Veröffentlichte Beiträge in den Statistischen Monatsheften 2011
- Adressen der Statistischen Ämter

Der Nachweis der Veröffentlichungen erfolgt in tabellarischer Form:

Spalte - Bestellnummer

Bei Bestellungen sind neben der Bestellnummer, der Titel und die gewünschte Ausgabe anzugeben.

Spalte - Regionale Gliederung

In dieser Spalte sind Hinweise auf die räumliche Unterteilung des veröffentlichten Datenmaterials enthalten. Berücksichtigt werden die Verwaltungseinheiten Land, Kreis, Verwaltungsgemeinschaft, Gemeinde, Wahlkreis, Wahlbezirk, Handwerkskammerbezirk, Wassereinzugsgebiet sowie Reisegebiet.

Spalte - Bezugspreis in EUR

Diese Spalte enthält den Bezugspreis je Veröffentlichung. Dieser kann sich bei Erweiterung bzw. Einschränkung des enthaltenen Datenmaterials sowie aus drucktechnischen Gründen ändern und ist deshalb **unverbindlich**.

Bei Veröffentlichungen, deren Preise noch nicht feststehen, wird das Zeichen „()“ verwendet (z.B. noch nicht erschienene Publikationen).

Die Preise für Veröffentlichungen zurückliegender Zeiträume sind zu erfragen.

Das Statistische Landesamt Sachsen-Anhalt bietet unter <http://www.statistik.sachsen-anhalt.de> ein weltweit nutzbares ständig aktuelles Informationsangebot an.

Aktuelle Pressemitteilungen stehen ebenso zur Verfügung wie „Daten und Fakten“ als feste statistische Tabellen.

In einer interaktiven Datenbank kann der Nutzer selbst Tabellen in räumlich und zeitlich gegliederter Aufteilung zusammenstellen.

Ein weiteres Produkt zur Informationsgewinnung ist der Strukturkompass:

<http://www.statistik.sachsen-anhalt.de/apps/StrukturKompass/>


Hier ist das Datenmaterial aller Kreisfreien Städte und Landkreise Sachsen-Anhalts komplett vergleichbar in Zeitreihen abrufbar. Einige Indikatoren sind auf Länderebene dargestellt.

Das Statistische Landesamt Sachsen-Anhalt wird auch im Laufe des Jahres 2012 die Anzahl der Veröffentlichungen als Download im Internet erweitern. Ziel ist es, das Angebot für die Konsumenten und Nutzer statistischer Informationen immer weiter zu verbessern.

Abkürzungen





























m	=	monatlich
vj	=	vierteljährlich
hj	=	halbjährlich
j	=	jährlich
ausg.	=	ausgewählte
Kreisfr. Stä.	=	Kreisfreie Städte
einm.	=	einmalig
m.St.	=	mit Stand
unreg.	=	unregelmäßig
voraussichtl.	=	voraussichtlich
AG-Berei.	=	Amtsgerichtsbereiche
L	=	Land
K	=	Kreis
VG	=	Verwaltungsgemeinschaft
Verbgem	=	Verbandsgemeinde
G	=	Gemeinde
GK	=	Gebietskörperschaft
GT	=	Gemeindeteil
RG	=	Reisegebiet
HWKB	=	Handwerkskammerbezirk
WK	=	Wahlkreis
WEG	=	Wassereinzugsgebiet
VZ	=	Volkszählung

Zeichenerklärungen

-  = Printversion der Veröffentlichung
- @ = Die mit diesem Symbol gekennzeichneten Veröffentlichungen sind als Datei im PDF-Format verfügbar und werden entsprechend ihres Herstellungsscharakters kostenfrei angeboten bzw. in bestimmten Fällen in Rechnung gestellt.
Alle kostenfreien Dateien werden auch im Internet zum Download bereitgestellt.
- ⊙ = Die Veröffentlichung ist als CD-ROM oder DVD verfügbar.

**Zusammenfassende Berichte,
Sonderhefte
und
Verzeichnisse**



Bestell- nummer	Titel		Perio- dizität	Regionale Gliederung	Voraussichtliche Herausgabe 2012	Bezugs- preis (in EUR)
Z Zusammenfassende Berichte						
 1Z001	Statistisches Jahrbuch ¹⁾ 2012 - Teil 1		j	L	Dezember	() ²⁾ 
 1Z002	Statistisches Jahrbuch ¹⁾ 2012 - Teil 2		j	L	Dezember	() ²⁾ 
 1Z003	Zahlen-Daten-Fakten		m	L,K		5,50 ³⁾ 
@ 6Z003	(Statistisches Monatsheft)				regelmäßig	- @
 1Z004	Veröffentlichte Beiträge in den Statistischen Monatsheften		j	-	Januar	- 
@ 6Z004						- @
S Sonderhefte						
 4S022	Die Stellung Sachsen-Anhalts in Mitteldeutschland		unreg.	L		4,00 
@ 6S022	- Wirtschafts- und Einkommensentwicklung Sachsen-Anhalts im Rahmen der Volkswirtschaftlichen Gesamtrechnungen - (letzter Stand: 1991 - 2009; Stand: Frühjahr 2010)				-	4,00 @
 4S025	Psychische Gesundheit		einm.	L	-	7,00 
@ 6S025	2000 - 2009					7,00 @
 4S026	Fettleibigkeit und Adipositas		unreg.	L		4,00 
@ 6S026	2000 - 2009				II. Quartal	4,00 @
 4S027	20 Jahre amtliche Statistik in Sachsen-Anhalt		einm.	L		() 
@ 6S027	1991 - 2010				April	() @
V Verzeichnisse						
 2V000	Veröffentlichungen der amtlichen Statistik		j	-		- 
@ 6V000	2012				März	- @
 2V001	Amtliches Verzeichnis der Landesbehörden (letzter Stand: 01.12.2011)		hj	L,K	⁴⁾	5,50 
 2V002	Amtliches Gemeindeverzeichnis		unreg.	K,G	⁵⁾	7,00 
@ 6V002	(letzter Stand: 07.04.2011)					7,00 @
 2V010	Sachsen-Anhalt nach der Kreisgebietsreform		einm.	K,VG,G		14,00 
@ 6V010	am 1. Juli 2007				-	- @
 2V004	Verzeichnis der Gemeinden, Verbandsgemeinden		unreg.	K, Verbgem,	März m. St.	9,00 
@ 6V004	und Verwaltungsgemeinschaften (letzter Stand: 01.10.2007)			VG, G	01.01.2012	9,00 @
 2V003	Verzeichnis der Gemeinden und Gemeindeteile		unreg.	L,K,G,GT	⁵⁾	30,00 
@ 6V003	(letzter Stand: 01.07.2008)					30,00 @













1) Statistisches Jahrbuch 2011 Teil 1 = 15,00 EUR und Teil 2 = 5,00 EUR

2) zuzüglich Versandkosten

3) Rabattgewährung bei jährlichem Abonnement (55,00 EUR)





















4) Veröffentlichungstermin steht noch aus.

5) Veröffentlichung wurde eingestellt, elektronische Informationsangebote siehe Seite 34.

Bestell- nummer	Titel		Perio- dizität	Regionale Gliederung	Voraussichtliche Herausgabe 2012	Bezugs- preis (in EUR)
<div><i>Noch</i> V Verzeichnisse</div>						
 2V007  6V007	Verzeichnis Allgemeinbildende Schulen (letzter Stand: August 2010)		j	K	Febr. m. St. Sept. 2011 Dez. m. St. Sept. 2012	9,00  9,00 
 2V008  6V008	Verzeichnis Berufsbildende Schulen und Schulen für Berufe im Gesundheitswesen (letzter Stand: November 2010)		j	K	März m. St. Nov. 2011	7,00  7,00 
 2V009  6V009	Verzeichnis Ambulante Pflegedienste, Stationäre Pflegeheime (letzter Stand: 15.12.2009)		2j	K	-	17,00  17,00 











Statistische Berichte















Bestell- nummer	Titel		Perio- dizität	Regionale Gliederung	Voraussichtliche Herausgabe 2012	Bezugs- preis (in EUR)
A Bevölkerung, Gesundheitswesen, Gebiet, Erwerbstätigkeit						
A I Bevölkerungsstand						
 3A102	Bevölkerung der Gemeinden		hj	L,K,G		4,50 
@ 6A102	Natürliche Bevölkerungsbewegungen, Wanderungen - Bevölkerungsstand, Lebendgeborene, Gestorbene, Zu- und Fortzüge, Bevölkerungsfortschreibung - Stand: 31.12.2011 Stand: 30.06.2012				Juli Dezember	- @
 3A103	Bevölkerung der Gemeinden nach Kreisen		unreg.	L,K,G		9,50 
@ 6A103	1964 - 2010 (Gebietsstand: 01.01.2011)				Januar	- @
 3A104	Bevölkerung nach Alter und Geschlecht		j	L,K		5,00 
@ 6A104	Stand: 31.12.2011				August	- @
 3A107	Bevölkerung nach Altersgruppen und Geschlecht sowie		unreg.	L,K		10,00 
@ 6A107	Bevölkerungsentwicklung und -stand 1981 - 2010				April	- @
 3A108	Natürliche Bevölkerungsbewegung		j	L,K		9,00 
@ 6A108	1990 - 2011				November	- @
 3A109	Ausländische Bevölkerung		unreg.	L,K		10,50 
	Stand: 1991 - 2011				Juli	
 3A111	Bevölkerungsvorausberechnung nach Alter und		unreg.	L,K ¹⁾		9,00 
@ 6A111	Geschlecht					- @
◉ ²⁾ 7A111	(letzter Stand: 2008 - 2025 5. Regionalisierte Bevölkerungsprognose)				-	38,00 ◉ ²⁾
 3A113	Haushalt und Familie		j	L		5,00 
@ 6A113	Mikrozensus 2011				Juli	- @
 3A114	Bevölkerung und Erwerbstätigkeit		j	L		4,50 
@ 6A114	Mikrozensus 2011				Juli	- @
 3A115	Ergebnisse nach Kreisen		j	K		5,00 
@ 6A115	Mikrozensus 2011				Juli	- @

1) entsprechend Kreisgebietsstruktur ab 01.07.2007

2) erweiterter Inhalt: Darstellung nach Altersjahren. In der Print- bzw. Dateiversion erfolgt die Darstellung nach Altersjahren in Fünfer-Gruppen.





































Bestell- nummer	Titel		Perio- dizität	Regionale Gliederung	Voraussichtliche Herausgabe 2012	Bezugs- preis (in EUR)
A II Natürliche Bevölkerungsbewegung						
 3A102	Bevölkerung der Gemeinden		hj	L,K,G		4,50 
@ 6A102	Natürliche Bevölkerungsbewegungen, Wanderungen - Bevölkerungsstand, Lebendgeborene, Gestorbene, Zu- und Fortzüge, Bevölkerungsfortschreibung - Stand: 31.12.2011 Stand: 30.06.2012				Juli Dezember	- @
 3A108	Natürliche Bevölkerungsbewegung		j	L,K		9,00 
@ 6A108	1990 - 2011				November	- @
 3A201	Abgekürzte Sterbetafeln		unreg	L		6,00 
@ 6A201	(letzter Stand: 2009/2007)				-	- @
A III Wanderungen						
 3A102	Bevölkerung der Gemeinden		hj	L,K,G		4,50 
@ 6A102	Natürliche Bevölkerungsbewegungen, Wanderungen - Bevölkerungsstand, Lebendgeborene, Gestorbene, Zu- und Fortzüge, Bevölkerungsfortschreibung - Stand: 31.12.2011 Stand: 30.06.2012				Juli Dezember	- @
 3A301	Wanderungen und Wanderungsströme		j	L,K		7,50 
@ 6A301	2011				November	- @

Bestell- nummer	Titel		Perio- dizität	Regionale Gliederung	Voraussichtliche Herausgabe 2012	Bezugs- preis (in EUR)
A IV Gesundheitswesen						
 3A401	Krankenhäuser, Vorsorge-/ Rehabilitationseinrichtungen		j	L,K		4,50 
@ 6A401	- Grunddaten und Kosten - 2010				Januar	- @
 3A402	Gestorbene nach Todesursachen, Geschlecht und		j	L,K		7,00 
@ 6A402	Altersgruppen 2011				Oktober	- @
 3A403	Gestorbene nach Todesursachen, Geschlecht und		unreg.	L		4,50 
	Altersgruppen (letzter Stand: 1980 - 1999) ¹⁾				-	
 3A404	Gestorbene nach Todesursachen und Geschlecht		unreg.	L,K		8,50 
	(letzter Stand: 1980 - 1999)				-	
 3A406	Krankheiten der Patienten der Krankenhäuser und der		j	L,K		6,50 
@ 6A406	Vorsorge- und Rehabilitationseinrichtungen 2010 - Diagnosedaten -				Februar	- @
A V Gebiet						
 3A501	Bodenfläche nach Art der tatsächlichen Nutzung		j	L,K,G		3,50 
@ 6A501	Stichtag: 31.12.2011				Juli	- @




















1) vorhergehende Veröffentlichung: 1980 - 1997, jedoch mit inhaltlich anderem Aufbau

Bestell- nummer	Titel		Perio- dizität	Regionale Gliederung	Voraussichtliche Herausgabe 2012	Bezugs- preis (in EUR)
A VI Erwerbstätigkeit						
3A113	Haushalt und Familie	j	L			5,00
@ 6A113	Mikrozensus 2011			Juli		- @
3A114	Bevölkerung und Erwerbstätigkeit	j	L			4,50
@ 6A114	Mikrozensus 2011			Juli		- @
3A115	Ergebnisse nach Kreisen	j	K			5,00
@ 6A115	Mikrozensus 2011			Juli		- @
3A601	Sozialversicherungspflichtig Beschäftigte					7,50
@ 6A601	Stand: 31.03.2011	vj	L,K	Februar		- @
	Stand: 30.06.2011	vj	L,K	Juli		
	Stand: 30.09.2011	vj	L,K	Oktober		
	Stand: 31.12.2011	vj	L,K	Dezember		
3A602	Sozialversicherungspflichtig Beschäftigte	j	L,K			8,00
@ 6A602	Entwicklungsreihen					- @
	Stand: 31.12.2007 - 31.12.2010			Januar		
3A603	Erwerbstätige am Arbeitsort und Arbeitsvolumen	j	L			6,50
@ 6A603	nach Wirtschaftszweigen					- @
	1991 - 2010 ¹⁾ ; Jahresdurchschnittsberechnungen					
	Stand: August 2011 - Revidierte Zahlen -			Juni		
3A604	Erwerbstätige am Arbeitsort nach Kreisen	j	L,K			8,50
@ 6A604	2008 - 2010; Jahresdurchschnittsberechnungen					- @
	Stand: August 2011 - Revidierte Zahlen -			Oktober		
3A605	Arbeitsmarkt 2011 - Jahresbericht -	j	L,K			4,00
@ 6A605				September		- @
3A606	Pendlerströme der sozialversicherungspflichtig	j	L,K			2,50
@ 6A606	Beschäftigten					- @
	Stichtag: 30.06.2011			August		























1) Daten zum Arbeitsvolumen ab 1998 enthalten.

Bestell- nummer	Titel		Perio- dizität	Regionale Gliederung	Voraussichtliche Herausgabe 2012	Bezugs- preis (in EUR)
B Bildung, Kultur, Rechtspflege, Wahlen						
B I Allgemeinbildende Schulen						
 3B101  6B101	Allgemeinbildende Schulen - Schuljahresanfangsstatistik - Schuljahr 2011/12	j	L,K		Juli	14,50 -  
 3B102  6B102	Allgemeinbildende Schulen - Schuljahresendstatistik - Schuljahr 2011/12	j	L,K		November	6,00 -  
B II Berufliche Schulen, Berufsbildung						
 3B201  6B201	Berufsbildende Schulen und Schulen für Berufe im Gesundheitswesen Schuljahr 2011/12	j	L,K		Juli	12,00 -  
 3B202  6B202	Berufsbildung - Auszubildende und Prüfungen - Stand: 31.12.2011	j	L		November	8,50 -  
B III Hochschulen, Hochschulfinanzen						
 3B301  6B301	Studierende an Hochschulen ¹⁾ Wintersemester 2011/12 sowie Studienanfänger/-innen; Sommersemester 2011 und Jahr 2011	j	L		August	9,00 -  
 3B303  6B303	Akademische, staatliche und kirchliche Abschluss- prüfungen Prüfungsjahr 2011	j	L		Juli	7,00 -  
 3B304  6B304	Personal an Hochschulen ¹⁾ Stand: 01.12.2011	j	L		September	4,50 -  
B VI Rechtspflege						
 3B601  6B601	Gerichtliche Ehelösungen 2011	j	L,K		Oktober	2,50 -  
 3B602  6B602	Gerichtliche Strafverfolgung 2008 - 2011	j	L		September	6,00 -  

1) einschließlich Verzeichnis Hochschulen













Bestell- nummer	Titel		Perio- dizität	Regionale Gliederung	Voraussichtliche Herausgabe 2012	Bezugs- preis (in EUR)
B VII Wahlen						
 3B710	Landtagswahl 2011		5j	L,WK		- 
@ 6B710	Kandidatinnen und Kandidaten				-	- @
 3B712	Landtagswahl 2011		5j	L,WK,K,G		21,00 
@ 6B712	Endgültige Ergebnisse				-	- @
 3B711	Landtagswahl 2011		5j	L		5,00 
@ 6B711	Ergebnisse der repräsentativen Wahlstatistik				-	- @
 3B704	Bundestagswahl 2009		4j	L,WK		- 
@ 6B704	Kandidatinnen und Kandidaten				-	- @
 3B706	Bundestagswahl 2009		4j	L,WK,K,G		21,00 
@ 6B706	Endgültige Ergebnisse				-	- @
 3B705	Bundestagswahl 2009		4j	L		4,00 
@ 6B705	Ergebnisse der repräsentativen Wahlstatistik				-	- @
 3B718	Europawahl 2009		5j	L,K,G		21,00 
@ 6B718	Endgültige Ergebnisse				-	- @
 3B717	Europawahl 2009		5j	L		8,00 
@ 6B717	Ergebnisse der repräsentativen Wahlstatistik				-	- @
 3B715	Kommunalwahlen 2007		5j	L,K,G		21,00 
@ 6B715	Stadtratswahl in der Kreisfreien Stadt Dessau-Roßlau und Kreistagswahlen in 9 Landkreisen Endgültige Ergebnisse				-	- @
 3B715	Kommunalwahlen 2009		5j	L,K,G		() 
@ 6B715	Stadtratswahlen in den Kreisfreien Städten Halle (Saale) und Magdeburg, Landeshauptstadt und Kreistagswahlen in den Landkreisen Altmarkkreis Salzwedel und Stendal Endgültige Ergebnisse				1)	- @
 3B716	Kommunalwahlen 2009		5j	L,K,G		() 
@ 6B716	Endgültige Ergebnisse der Gemeinderatswahlen				1)	- @
 3B702	Landräte und Bürgermeister		unreg.	K,G		5,00 
@ 6B702	(letzter Stand: 01.07.2011)				-	5,00 @
 3B707	Strukturdaten und vergleichbare Wahlergebnisse		5j	L,K,WK		6,50 
@ 6B707	zur Landtagswahl 2011				-	6,50 @

1) Veröffentlichungstermin noch nicht bekannt.

Bestell- nummer	Titel		Perio- dizität	Regionale Gliederung	Voraussichtliche Herausgabe 2012	Bezugs- preis (in EUR)
C Land- und Forstwirtschaft, Fischerei						
C I Bodennutzung und Anbau						
 3C101	Bodennutzung der landwirtschaftlichen Betriebe		j	L		1,50 
@ 6C101	Stand: Mai 2012 - Vorläufige Ergebnisse -				August	- @
 3C102	Bodennutzung der landwirtschaftlichen Betriebe		j	L		2,50 
@ 6C102	Stand: Mai 2011 - Endgültige Ergebnisse Stand: Mai 2012 - Endgültige Ergebnisse				Februar Dezember	- @
 3C105	Anbau von Gemüse und Erdbeeren		j	L,K		3,00 
@ 6C105	(letzter Stand: 2011)				-	- @
 3C106	Bestockte Rebflächen		j ¹⁾	L		1,50 
@ 6C106	2011 (Zwischenerhebung)				April	- @
 3C107	Anbau von Blumen und Zierpflanzen zum Verkauf		4j	L		2,50 
@ 6C107	(letzter Stand: 2008)				-	- @
 3C108	Flächen der Obstanlagen und Obstbaumbestände		5j	L,K		4,50 
@ 6C108	2012				Oktober	- @
 3C109	Pflanzenbestände in Baumschulen		4j	L,K		1,50 
@ 6C109	(letzter Stand: 2008)				-	- @
 3C110	Wirtschaftsdüngerausbringung		einm.	L	März	3,00 
@ 6C110	2010					- @
C II Wachstumsstand und Ernte						
 3C202	Erntermittlung - Endgültige Ergebnisse für Feldfrüchte,		j	L,K		2,50 
@ 6C202	Grünland, Obst und Gemüse - 2011				April	- @
 3C203	Weinmosternte, Weinerzeugung		j	L		1,50 
@ 6C203	2011				Mai	- @
 3C204	Weinbestände		j	L		1,50 
@ 6C204	Stand: 31.07.2011				Januar	- @

1) Die jährliche Zwischenerhebung wird alle 10 Jahre durch die Grunderhebung abgelöst.

















Bestell- nummer	Titel		Perio- dizität	Regionale Gliederung	Voraussichtliche Herausgabe 2012	Bezugs- preis (in EUR)
C III Viehwirtschaft und tierische Erzeugnisse						
3C301 @ 6C301	Viehbestände - Rinder und Schweine - Stand: Mai 2012 - Vorläufige Ergebnisse -	j	L,K		Juli	2,00 - @
3C303 @ 6C303	Viehbestände - Rinder und Schweine - (letzter Stand: November 2010) - Endgültige Ergebnisse -	j	L		-	1,50 - @
3C309 @ 6C309	Viehbestände - Schweine - Mai 2011 - Endgültige Ergebnisse Mai 2012 - Endgültige Ergebnisse	j	L		Januar Oktober	1,50 - @
3C310 @ 6C310	Viehbestände - Schweine - November 2011 - Endgültige Ergebnisse	j	L		März	1,50 - @
3C311 @ 6C311	Viehbestände - Rinder - November 2011 - Endgültige Ergebnisse	j	L		März	2,00 - @
3C312 @ 6C312	Viehbestände - Schafe - November 2011 - Endgültige Ergebnisse	j	L		März	1,50 - @
3C305 @ 6C305	Schlachtungen und Geflügel - Vorläufige Ergebnisse -	m	L		regelmäßig	1,50 - @
3C306 @ 6C306	Schlachtungen und Geflügel - Endgültige Ergebnisse 2010 -	j	L		März	1,50 - @
3C307 @ 6C307	Milcherzeugung und -verwendung 31.12.2011 30.06.2012	hj	L,K		März September	1,50 - @
C IV Agrarstruktur						
<u>Landwirtschaftszählung 2010</u>						
3C417 @ 6C417	Teil 1: Ausgewählte Zahlen - Kreistabellen	3j	L,K		Februar	5,50 - @
3C419 @ 6C419	Teil 2: Bodennutzung, Weinbau, Zwischenfruchtanbau, Bewässerung, ökologischer Landbau - Teil Boden- nutzung	3j	L,K		März	() - @
3C420 @ 6C420	Teil 3: Viehbestände, ökologischer Landbau - Teil Vieh- zählung	3j	L,K		April	() - @
3C421 @ 6C421	Teil 4: Betriebswirtschaftliche Ausrichtung	3j	L,K		Mai	() - @

Bestell- nummer	Titel		Perio- dizität	Regionale Gliederung	Voraussichtliche Herausgabe 2012	Bezugs- preis (in EUR)
	Noch C IV Agrarstruktur					
	<u>Noch Landwirtschaftszählung 2010</u>					
 3C422	Teil 5: Arbeitskräfte in landwirtschaftlichen Betrieben nach		3j	L	Juni	() 
@ 6C422	Rechtsformen und sozialökonomischen Betriebs- typen, ökologischer Landbau - Teil Arbeitskräfte					- @
 3C423	Teil 6: Eigentums- und Pachtverhältnisse		3j	L	Juli	() 
@ 6C423						- @
 3C424	Teil 7: Landwirtschaftliche Betriebe und ausgewählte		3j	L	August	() 
@ 6C424	Merkmale der Bodennutzung und Viehhaltung nach Rechtsformen und Betriebstypen nach Größen- klassen der landwirtschaftlich genutzten Fläche					- @
 3C412	Binnenfischereierhebung		ca.10j	L		1,50 
	(letzter Stand: 2004)				-	
 3C413	Gartenbauerhebung		ca.10j	L		10,50 
@ 6C413	(letzter Stand: 2005)				-	- @
 3C418	Landwirtschaftliche Betriebe, Flächen, Anbaukulturen,		3j	L, K	-	5,50 
@ 6C418	Größenklassen, Viehbestände ¹⁾					5,50 @
	(letzter Stand: 2010)					

1) Veröffentlichung erfolgte im Rahmen der Landwirtschaftszählung 2010.

Bestell- nummer	Titel		Perio- dizität	Regionale Gliederung	Voraussichtliche Herausgabe 2012	Bezugs- preis (in EUR)
D Gewerbeanzeigen, Unternehmen und Arbeitsstätten, Insolvenzen						
D I Gewerbeanzeigen						
	3D101	Gewerbeanmeldungen und -abmeldungen				2,50 
@	6D101	- Wirtschaftsbereiche, Wirtschaftszweige, Rechtsform, Selbstständigkeitsgrad, Grund				- @
		2011	hj	L,K	April	
		1. Halbjahr 2012	hj	L,K	Oktober	
D II Unternehmen und Arbeitsstätten						
	3D201	Auswertung aus dem Unternehmensregister	j	L,K		5,50 
@	6D201	31.05.2012			November	- @
D III Insolvenzen						
	3D301	Insolvenzverfahren	j	L,K		3,00 
@	6D301	2011			Mai	- @
E Produzierendes Gewerbe, Handwerk						
E I Verarbeitendes Gewerbe sowie Bergbau und Gewinnung von Steinen und Erden						
	3E102	Beschäftigte, Umsatz	m	L,K	regelmäßig	5,00 
@	6E102					- @
	3E103	Beschäftigte, Umsatz, Produktion	j	L,K		10,50 
@	6E103	Jahresbericht 2011			Juni	- @
	3E115	Beschäftigte, Umsatz im Verarbeitenden Gewerbe sowie	einm.	L,K		7,00 
@	6E115	im Bergbau und der Gewinnung von Steinen und Erden 2001 - 2006 - Rückrechnung auf den neuen Berichts- kreis der Betriebe mit 50 und mehr tätigen Personen -			-	- @
	3E108	Auftragseingangindex und Umsatzindex im Verarbeiten-	m	L		5,50 
@	6E108	den Gewerbe			regelmäßig	- @
	3E109	Produktion ausgewählter Erzeugnisse	vj	L	regelmäßig	2,50 
@	6E109					- @
	3E110	Investitionen 2010	j	L,K	Februar	7,00 
@	6E110					- @
	3E112	Fachstatistik - Holz - im Verarbeitenden Gewerbe ¹⁾	j	L		1,50 
@	6E112	2011			Mai	- @

1) Für das Berichtsjahr 2010 wurde die Veröffentlichung ausgesetzt.

















Bestell- nummer	Titel		Perio- dizität	Regionale Gliederung	Voraussichtliche Herausgabe 2012	Bezugs- preis (in EUR)
E II Bauhauptgewerbe						
 3E201	Umsatz, Tätige Personen, Auftragseingang,		m	L,K		2,50 
@ 6E201	Auftragsbestand				regelmäßig	- @
 3E202	Umsatz, Tätige Personen, Auftragseingang,		j	L,K		4,00 
@ 6E202	Auftragsbestand ¹⁾ (letzter Stand: Jahresbericht 2010)				-	- @
 3E203	Bauhauptgewerbe - Ergänzungserhebung -		j	L,K		4,50 
@ 6E203	Stand: Juni 2011				Februar	- @
 3E204	Jahreserhebung einschließlich Investitionserhebung		j	L;K		2,50 
@ 6E204	bei Unternehmen des Bauhaupt- und Ausbaugewerbes 2010				März	- @
E III Ausbaugewerbe und Bauträger						
 3E201	Umsatz, Tätige Personen, Auftragseingang,		m ²⁾	L,K		2,50 
@ 6E201	Auftragsbestand				regelmäßig	- @
 3E301	Umsatz, Tätige Personen ¹⁾		j	L,K		2,00 
@ 6E301	(letzter Stand: Jahresbericht 2010)				-	- @
 3E204	Jahreserhebung einschließlich Investitionserhebung		j	L,K		2,50 
@ 6E204	bei Unternehmen des Bauhaupt- und Ausbaugewerbes ³⁾ 2010				März	- @
 3E302	Ergebnisse der jährlichen Erhebung im Ausbaugewerbe		j	L,K		2,50 
@ 6E302	und bei Bauträgern ⁴⁾ Stand: Juni 2011; 2. Vierteljahr 2011 Stand: Juni 2012; 2. Vierteljahr 2012				Januar Dezember	- @

1) Veröffentlichung wird ab Berichtsjahr 2011 eingestellt.













2) Angaben zum Bauhauptgewerbe monatlich, zum Ausbaugewerbe vierteljährlich, jedoch ohne Auftragseingang und Auftragsbestand.

3) Titeländerung ab Berichtsjahr 2009





















4) Ab Berichtsjahr 2012 Titelerweiterung.

Bestell- nummer	Titel		Perio- dizität	Regionale Gliederung	Voraussichtliche Herausgabe 2012	Bezugs- preis (in EUR)
E IV Energie- und Wasserversorgung						
 3E401	Energie- und Wasserversorgung		j	L,K		4,00 
@ 6E401	- Erzeugung, Verbrauch, Beschäftigte - Jahr 2011				August	- @
 3E402	Energiebilanz		j	L		5,50 
@ 6E402	2009 2010				Januar Dezember	- @
 3E403	Erhebung über die Energieverwendung der Betriebe des Verarbeitenden Gewerbes sowie des Bergbaus und der Gewinnung von Steinen und Erden		j	L,K		4,00 
@ 6E403	2010				März	- @
 3E404	Beschäftigte, Umsatz und Investitionen der Unternehmen in den Bereichen Energie, Wasser, Abfall und Umwelt		j	L		() 
@ 6E404	2009 2010				März Dezember	() @
E V Handwerk						
 3E501	Beschäftigte, Umsatz		j	L		1,50 
@ 6E501	2011				Juli	- @
 3E502	Handwerkszählung 2009		j	K, L	August	5,00 
@ 6E502						- @
F Wohnungswesen, Bautätigkeit						
F I Wohnungswesen						
 3F101	Fortschreibung des Gebäude- und Wohnungsbestandes ¹⁾		j	L,K,G		4,00 
@ 6F101	(letzter Stand: 31.12.2009)				-	- @
 3F102	Baufertigstellungen, Bauabgang, Wohnungsbestand		j	L,K		4,00 
@ 6F102	im Wohn- und Nichtwohnbau 2011				Juli	- @

1) Veröffentlichung wurde ab Berichtsjahr 2010 eingestellt.

Bestell- nummer	Titel		Perio- dizität	Regionale Gliederung	Voraussichtliche Herausgabe 2012	Bezugs- preis (in EUR)
F II Bautätigkeit						
 3F201  6F201	Baugenehmigungen im Wohn- und Nichtwohnbau ¹⁾		vj	L,K	regelmäßig	2,50  - 
 3F202  6F202	Baugenehmigungen und Bauüberhang im Wohn- und Nichtwohnbau 2011		j	L,K	Juli	3,50  - 
 3F102  6F102	Baufertigstellungen, Bauabgang, Wohnungsbestand im Wohn- und Nichtwohnbau 2011		j	L,K	Juli	4,00  - 

1) Die Veröffentlichung wurde für die Berichtsmonate Juli und August 2011 ausgesetzt. Ab Berichtsmonat September 2011 Periodizitäts-
änderung auf vierteljährlich.

Bestell- nummer	Titel		Perio- dizität	Regionale Gliederung	Voraussichtliche Herausgabe 2012	Bezugs- preis (in EUR)
G Handel, Tourismus, Gastgewerbe						
G I Binnenhandel						
 3G101	Entwicklung von Umsatz und Beschäftigten im		m	L		3,00 
@ 6G101	Kraftfahrzeughandel, Einzelhandel und Gastgewerbe ¹⁾				regelmäßig	- @
 3G102	Entwicklung von Umsatz und Beschäftigten					1,50 
@ 6G102	in der Handelsvermittlung und im Großhandel ^{2) 3)}		vj	L	regelmäßig	- @
G III Außenhandel						
 3G301	Aus- und Einfuhr		m	L		5,00 
	- Vorläufige Ergebnisse -				regelmäßig	
 3G302	Aus- und Einfuhr		j	L		24,50 
	2009 - Endgültige Ergebnisse -				Juli	
	2010 - Endgültige Ergebnisse -				Oktober	
G IV Tourismus, Gastgewerbe						
 3G401	Gäste und Übernachtungen im Reiseverkehr,		m	L,RG,K	regelmäßig	6,00 
@ 6G401	Beherbergungskapazität					- @
	- Sommerhalbjahr 2011 im Bericht Oktober 2011		j	L,RG,K	Februar	7,00
	- Winterhalbjahr 2011/12 im Bericht April 2012		j	L,RG,K	August	7,00
 3G101	Entwicklung von Umsatz und Beschäftigten im Kraftfahr-		m	L		3,00 
@ 6G101	zeughandel, Einzelhandel und Gastgewerbe				regelmäßig	- @
H Verkehr						
H I Straßen- und Schienenverkehr						
 3H101	Straßenverkehrsunfälle ⁴⁾		m	L,K	regelmäßig	6,00 
@ 6H101						- @
 3H102	Straßenverkehrsunfälle		j	L,K		9,00 
@ 6H102	Jahresbericht 2011				Juli	- @
 3H105	Fahrgäste und Beförderungsleistungen im Schienennah-		vj	L		1,50 
@ 6H105	verkehr und im gewerblichen Omnibuslinienverkehr ⁵⁾				regelmäßig	- @
 3H106	Personenbeförderung im Nahverkehr auf Schienen und		j	L		2,50 
@ 6H106	Straßen sowie Fernverkehr mit Omnibussen					- @
	2011				Dezember	
















1) Im Jahr 2009 erst ab II. Quartal 2009 erschienen und im Jahr 2010 wurde die Veröffentlichung für die Monate August - November ausgesetzt.

2) Für die Berichtsjahre 1998-2000 wurde die Veröffentlichung ausgesetzt, für Berichtsjahr 2005 ist im Jahr 2006 ein Jahresbericht erschienen.

3) Im Jahr 2009 wurde die Veröffentlichung für die Monate Januar bis März ausgesetzt.

4) Im Jahr 2008 wurde die Veröffentlichung für die Monate Januar bis April ausgesetzt.















5) Im Jahr 2005 ausgesetzt.

Bestell- nummer	Titel		Perio- dizität	Regionale Gliederung	Voraussichtliche Herausgabe 2012	Bezugs- preis (in EUR)
	H II Schiffsverkehr					
 3H201 @ 6H201	Binnenschifffahrt ¹⁾		m	L ²⁾	regelmäßig	4,00  - @
	J Dienstleistungen, Geld und Kredit					
	J I Dienstleistungen					
 3J101 @ 6J101	Strukturerhebung im Dienstleistungsbereich ³⁾ 2008 2009 2010		j	L	April August Oktober	8,50  - @
	K Sozialleistungen					
	K I Sozialhilfe und soziale Grundsicherung					
 3K101 @ 6K101	Sozialhilfe 2011		j	L,K	Dezember	4,00  - @
	K III Schwerbehinderte, Kriegsopferfürsorge					
 3K301 @ 6K301	Schwerbehinderte 2011		2j	L,K	November	2,50  - @
	K V Kinder- und Jugendhilfe, Elterngeld					
 3K501 @ 6K501	Erzieherische Hilfen, Eingliederungshilfe für seelisch behinderte junge Menschen, Hilfe für junge Volljährige, Ausgaben und Einnahmen 2011		j	L,K	März	7,50  - @
 3K502 @ 6K502	Einrichtungen und tätige Personen der Jugendhilfe 2010		4j	L,K	März	2,00  - @
 3K503 @ 6K503	Maßnahmen der Jugendarbeit (letzter Stand: 2008)		4j	L,K	-	2,00  - @
 3K504 @ 6K504	Tageseinrichtungen für Kinder und öffentlich geförderte Kindertagespflege Stichtag: 01.03.2011		j	L,K	Januar	4,50  - @

1) Für 2009 erfolgt die Veröffentlichung ab Berichtsmonat Oktober.

2) weitere Aufgliederung: Wasserstraßengebiete

3) bis 2007 anderer Titel





























Bestell- nummer	Titel		Perio- dizität	Regionale Gliederung	Voraussichtliche Herausgabe 2012	Bezugs- preis (in EUR)
<div>K VII Wohngeld</div>						
 3K701	Wohngeld	j	L,K		2,50	
@ 6K701	Jahr 2011			November	-	@
 3K702	Wohngeld - Zeitreihen - (letzter Stand: 1991 - 1999)	unreg.	L,K		4,00	
				-		
<div>K VIII Pflege</div>						
 3K801	Gesetzliche Pflegeversicherung	2j	L,K		5,00	
@ 6K801	- Ambulante Pflegedienste, stationäre Pflegeheime, Pflegegeldempfänger - (letzter Stand: 2009)				-	@
				-		
<div>K IX Ausbildungsförderung</div>						
 3K901	Ausbildungsförderung ¹⁾	j	L		2,50	
@ 6K901	entsprechend dem Bundesausbildungsförderungsgesetz (letzter Stand: 2009)				-	@
				-		
<div>L Öffentliche Finanzen, Personal, Steuern</div>						
<div>L II Gemeindefinanzen</div>						
 3L201	Gemeindefinanzen	j	L,GK,G		5,00	
@ 6L201	- Vierteljährliche Kassenstatistik - 2011			Juli	-	@
 3L202	Einnahmen und Ausgaben der Gemeinden und Gemeindeverbände	j	L,GK,G		5,00	
@ 6L202	Jahresrechnung 2010			Juli	-	@
 3L203	Realsteuervergleich	j	L,K,G		12,50	
@ 6L203	- Realsteuern und kommunale Steuerbeteiligung - 2010			Februar	-	@

1) Weitere Veröffentlichungen werden vorerst ausgesetzt, Datenabfragen sind jedoch möglich.

















Bestell- nummer	Titel		Perio- dizität	Regionale Gliederung	Voraussichtliche Herausgabe 2012	Bezugs- preis (in EUR)
L III Schulden und Finanzvermögen, Personal						
3L301 @ 6L301	Schulden der öffentlichen Haushalte, Einrichtungen und Wirtschaftsunternehmen Stand: 31.12.2011		j	L,K,G	September	4,50 - @
3L302 @ 6L302	Personal im öffentlichen Dienst Stand: 30.06.2011		j	L,K	September	4,50 - @
L IV Steuern						
3L401 @ 6L401	Umsätze und ihre Besteuerung - Ergebnisse der Umsatzsteuerstatistik - Voranmeldungen 2010		j	L,K,G	August	15,00 - @
3L403 @ 6L403	Das lohn- und einkommensteuerpflichtige Einkommen und seine Besteuerung - Ergebnisse der Lohn- und Einkommensteuerstatistik - 2007		3j	L,K, ausg. G	2. Halbjahr	18,00 - @
3L407 @ 6L407	Das lohn- und einkommensteuerpflichtige Einkommen und seine Besteuerung - Ergebnisse der Geschäftsstatistik - (letzter Stand: 2003)		j ¹⁾	L,K	-	3,00 - @
3L404 @ 6L404	Einkommen der Körperschaftsteuerpflichtigen und seine Besteuerung - Ergebnisse der Körperschaftsteuerstatistik - (letzter Stand: 2004)		3j	L,K	- ²⁾	4,50 - @
3L405 @ 6L405	Gewerbsteuerpflichtige, Besteuerungsgrundlagen und Steuermessbeträge 2007		3j	L,K	Juli	4,50 - @
3L406 @ 6L406	Vererben, Erben und Schenken - Ergebnisse der Erbschaft- und Schenkungsteuerstatistik - (letzter Stand: 2007)		j	L	- ²⁾	3,00 - @

1) Bericht erscheint jährlich, jedoch nicht in den Jahren der Veröffentlichung des Berichtes mit der Bestellnummer 3L403.















2) Weitere Veröffentlichungen vorerst ausgesetzt, Datenabfragen sind jedoch möglich.

Bestell- nummer	Titel		Perio- dizität	Regionale Gliederung	Voraussichtliche Herausgabe 2012	Bezugs- preis (in EUR)
M Preise und Preisindizes						
M I Preise und Preisindizes						
 3M101  6M101	Verbraucherpreisindex	vj	L	regelmäßig	6,00 -	 
 3M102  6M102	Preisindizes für Bauwerke	vj	L	regelmäßig	2,00 -	 
 3M103  6M103	Kaufwerte landwirtschaftlicher Grundstücke 2011	j	L,K	April	1,50 -	 
N Verdienste, Arbeitszeiten und -kosten						
N I Verdienste und Arbeitszeiten						
 3N103  6N103	Verdienststrukturhebung 2010	4j	L	Dezember	() ()	 
 3N104  6N104	Verdienste im Produzierenden Gewerbe und im Dienstleistungsbereich	vj	L	regelmäßig ¹⁾	() ()	 
O Finanzen und Vermögen privater Haushalte						
O II Einkommens- und Verbrauchsstichprobe						
 3O201  6O201	Ausstattung privater Haushalte mit ausgewählten langlebigen Gebrauchsgütern (letzter Stand: 01.01.2008)	5j	L	-	2,50 -	 
 3O202  6O202	Einnahmen und Ausgaben privater Haushalte (letzter Stand: 2008)	5j	L	-	4,00	 

1) Erste Veröffentlichung erscheint voraussichtlich im II. Quartal 2012 mit Stand III. Quartal 2011.









Bestell- nummer	Titel		Perio- dizität	Regionale Gliederung	Voraussichtliche Herausgabe 2012	Bezugs- preis (in EUR)
P Gesamtrechnungen						
P I Volkswirtschaftliche Gesamtrechnungen der Länder						
 3P101 @ 6P101	Bruttoinlandsprodukt, Bruttowertschöpfung nach Wirtschaftsbereichen 1991 - 2011; Stand: Frühjahr 2012 - Revidierte Ergebnisse -	j	L		November	3,50  - @
 3P107 @ 6P107	Arbeitnehmerentgelt, Bruttolöhne und -gehälter nach Wirtschaftsbereichen 1991 - 2011; Stand: Frühjahr 2012 - Revidierte Ergebnisse -	j	L		Oktober	4,00  - @
 3P102 @ 6P102	Entstehung und Verwendung des Bruttoinlandsproduktes sowie Einkommen der privaten Haushalte 1991 - 2011; Stand: Frühjahr 2012 - Revidierte Ergebnisse -	j	L		1) November	5,50  - @
 3P103 @ 6P103	Bruttoanlageinvestitionen 1991 - 2009; Stand: Herbst 2011	j	L		November	4,00  - @
 3P104 @ 6P104	Bruttoinlandsprodukt, Bruttowertschöpfung in den kreisfreien Städten und Landkreisen 2008 - 2010 - Revidierte Ergebnisse -	j	L,K		1) November	4,50  - @
 3P105 @ 6P105	Primäreinkommen und Verfügbares Einkommen der privaten Haushalte in den kreisfreien Städten und Landkreisen 1995 - 2010 - Revidierte Ergebnisse -	j	L,K		1) November	2,50  - @
 3P106 @ 6P106	Arbeitnehmerentgelt, Bruttolöhne und -gehälter in den kreisfreien Städten und Landkreisen 2008 - 2010 - Revidierte Ergebnisse -	j	L,K		1) November	10,00  - @
P V Umweltökonomische Gesamtrechnungen						
 3P501 @ 6P501	Basisdaten umweltökonomischer Gesamtrechnungen 1991 - 2011	j	L		November	9,50  - @

1) Veröffentlichungszeitpunkt ist noch offen.

Bestell- nummer	Titel		Perio- dizität	Regionale Gliederung	Voraussichtliche Herausgabe 2012	Bezugs- preis (in EUR)
Q Umwelt						
Q I Wasserversorgung und Abwasserbeseitigung						
 @	3Q101 6Q101	Öffentliche Wasserversorgung und Abwasserentsorgung ¹⁾ 2010	3j	L,K	November	3,50 -  @
 @	3Q105 6Q105	Nichtöffentliche Wasserversorgung und nichtöffentliche Abwasserentsorgung 2010	3j	L,K	Oktober	5,00 -  @
Q II Abfallwirtschaft, Recycling						
 @	3Q201 6Q201	Abfallwirtschaft ²⁾ 2010	j	L	Juli	7,50 -  @
 @	3E404 6E404	Beschäftigte, Umsatz und Investitionen der Unternehmen in den Bereichen Energie, Wasser, Abfall und Umwelt 2009 2010	j	L	März Dezember	() ()  @
Q III Umweltschutzausgaben und -produkte						
 @	3Q301 6Q301	Investitionen für Umweltschutz im Verarbeitenden Gewerbe sowie im Bergbau und der Gewinnung von Steinen und Erden (ohne Baugewerbe) 2010	j	L,K	November	3,00 -  @
 @	3Q302 6Q302	Waren und Dienstleistungen für den Umweltschutz 2010	j	L	Dezember	2,50 -  @
 @	3Q303 6Q303	Wasser- und Abwasserentgelte 2011	j	L,K,G	August	9,00 -  @

1) Als Veröffentlichung für 2004 ausgesetzt.

2) Titeländerung, früher: Abfallentsorgung (bis Jahr 2005)

Bestell- nummer	Titel		Perio- dizität	Regionale Gliederung	Voraussichtliche Herausgabe 2012	Bezugs- preis (in EUR)
Q IV Umweltbelastungen						
 3Q401	Bestimmte klimawirksame Stoffe		j	L		3,50 
@ 6Q401	2010				April	- @
 3Q402	Unfälle beim Umgang mit und bei der Beförderung von		j	L		3,00 
@ 6Q402	wassergefährdenden Stoffen					- @
	2011				November	
 3Q403	Anlagen zum Umgang mit wassergefährdenden Stoffen		5j	L,K		7,00 
@ 6Q403	(letzter Stand: 2009)				-	- @
 3E404	Beschäftigte, Umsatz und Investitionen der Unternehmen		j	L		() 
@ 6E404	in den Bereichen Energie, Wasser, Abfall und Umwelt					() @
	2009				März	
	2010				Dezember	

**Elektronische Informationsangebote
(Standardprodukte)**

sowie

Datenbankangebote

des

Statistischen Landesamtes Sachsen-Anhalt

Elektronische Informationsangebote

Zum gegenwärtigen Zeitpunkt sind folgende Standardprodukte in Dateiform erhältlich:

Bestell- nummer	Produkt	Bezugspreis (in EUR) ¹⁾
SP 02	- Gemeindeverzeichnis	24,50
SP 03	- Ortsteilverzeichnis	24,50
SP 04	- Anschriften der allgemeinbildenden Schulen	24,50
SP 05	- Anschriften der berufsbildenden Schulen	24,50
SP 08	- Verzeichnis der ambulanten Pflegedienste	24,50
SP 09	- Verzeichnis der stationären Pflegeheime	24,50
SP 10	- Bevölkerung nach Geschlecht und Gemeinden	12,25
SP 11	- Bevölkerung nach Altersjahren, Geschlecht und Kreisen	12,25
SP 12	- Bevölkerung nach Altersgruppen, Geschlecht und Gemeinden je Kreis	12,25
SP 13	- Bevölkerung nach Altersgruppen, Geschlecht und Gemeinden	49,00
SP 14	- Bevölkerungsprognose (Kreise)	49,00
SP 15	- Deutsche und Ausländer/-innen nach Gemeinden	24,50
SP 16	- Bewegungsdaten der Bevölkerung (Gemeinde)	24,50
SP 17	- Bodenfläche nach Art der tatsächlichen Nutzung und nach Gemeinden	24,50
SP 18	- Hebesätze (Grundsteuer A, B, Gewerbesteuer) nach Gemeinden	24,50
SP 19	- Anschriften der Gemeinden einschließlich Namen der Bürgermeister	24,50

1) zuzüglich 5,00 EUR Bearbeitungsgebühr je Auftrag

Regionaldatenbank

Kreis- und Gemeindedaten für ganz Deutschland

Die „Regionaldatenbank Deutschland“ ist eine Datenbank, die tief gegliederte Ergebnisse der amtlichen Statistik enthält. Der Tabellenabruf erfolgt unentgeltlich und kann auf den individuellen Bedarf angepasst werden. Die Abspeicherung ist in verschiedenen Formaten möglich.

Erreichbar ist die Datenbank unter
<https://www.regionalstatistik.de/genesis/online>

Einzelne Tabellen können nach wie vor auf Anfrage bezogen werden:

Der Abruf von Regio-Stat-Tabellen auf **Landesebene** ist kostenfrei.



Für den Abruf von Regio-Stat-Tabellen auf **Kreisebene** werden 10,00 EUR je Tabelle, Jahr und Bundesland in Rechnung gestellt.

Für den Abruf von Regio-Stat-Tabellen auf **Gemeindeebene** werden 20,00 EUR je Tabelle, Jahr und Bundesland berechnet.

Bearbeitungsgebühren fallen nicht an.

**Gemeinschaftsveröffentlichungen
der Statistischen Ämter
des Bundes und der Länder**



Bestell- nummer	Titel	Voraussichtliche Herausgabe 2012	Bezugs- preis ¹⁾ (in EUR)
	Gemeinschaftsveröffentlichungen - PRINT -		
5X003	Kulturfinanzbericht (zweijährlich) (letzter Stand: Ausgabe 2010)	²⁾	19,80 (4,00) ³⁾
5X004	Kreiszahlen - Ausgewählte Regionaldaten - (jährlich) Ausgabe 2011	Februar	15,00 (3,00) ³⁾
5X006	Regio-Stat Regionalstatistischer Datenkatalog des Bundes und der Länder (jährlich) Stand: Januar 2012	Januar	-
5X019	Museumsbericht (letzter Stand: 2004); (unregelmäßig)	²⁾	17,80 (3,50) ³⁾
5X020	Internationale Bildungsindikatoren im Ländervergleich Ausgabe 2012	September	23,00 (5,00) ³⁾
5X021	Die Qualitätsstandards der amtlichen Statistik (unregelmäßig) (letzter Stand: Ausgabe 2006)	²⁾	12,00
5X022	Kulturindikatoren auf einen Blick - Ein Ländervergleich (unregelmäßig) (letzter Stand: Ausgabe 2008)	²⁾	10,00 (2,00) ³⁾
5X023	NEWSLETTER - Statistik Mitteldeutschland Wirtschaftsinitiative für Mitteldeutschland Statistische Landesämter Thüringen, Sachsen-Anhalt, Sachsen (unregelmäßig)	²⁾	-
5X024	Demografischer Wandel in Deutschland <i>Heft 1:</i> Bevölkerungs- und Haushaltsentwicklung im Bund und in den Ländern Ausgabe 2007 (einmalig)	-	-
	<i>Heft 2:</i> Auswirkungen auf Krankenhausbehandlungen und Pflegebedürftige im Bund und in den Ländern Ausgabe 2008 (einmalig)	-	-
	<i>Heft 3:</i> Auswirkungen auf Kindertagesbetreuung und Schülerzahlen im Bund und in den Ländern Ausgabe 2009 (einmalig)	-	-
	<i>Heft 4:</i> Auswirkungen auf die Zahl der Erwerbspersonen - Ausgabe 2009 - (einmalig)	-	-

1) zuzüglich Versandkosten

2) Voraussichtliche Herausgabe noch nicht bekannt, bitte informieren Sie sich in unserem online-shop.

3) Klammersausdruck = Preis für ältere Ausgaben

Bestell- nummer	Titel	Voraussichtliche Herausgabe 2012	Bezugs- preis (in EUR)
@	Gemeinschaftsveröffentlichungen - Dateiform -		@
6X017	Gemeinsames Veröffentlichungsverzeichnis - Ausgabe 2012 - (PDF); (jährlich)	II. Quartal	-
6X018	Museumsbericht (letzter Stand: 2004; PDF); (unregelmäßig)	4)	-
6X019	Kindertagesbetreuung regional ¹⁾ - Stand: 2010 - (PDF); (jährlich)	März	-
6X022	Verzeichnis der Krankenhäuser und Vorsorge- oder Rehabilitationseinrichtungen in Deutschland - Stand: 31.12.2010 - (Excel); (jährlich)	März/April	49,00 (10,00) ⁵⁾
6X023	Kulturfinanzbericht - (letzter Stand: 2010) - (PDF, Excel); (zweijährlich)	-	-
6X027	Hebesätze der Realsteuern in Deutschland ²⁾ - Ausgabe 2010 - (Excel); (jährlich)	Juni	-
6X025	Internationale Bildungsindikatoren im Ländervergleich Ausgabe 2012; (PDF); (jährlich)	September	-
6X028	Die Qualitätsstandards der amtlichen Statistik (letzter Stand: Ausgabe 2006; (PDF); (unregelmäßig)	4)	-
6X033	Demografischer Wandel in Deutschland (PDF) <i>Heft 1:</i> Bevölkerungs- und Haushaltsentwicklung in Bund und Ländern Ausgabe 2011 (unregelmäßig) <i>Heft 2:</i> Auswirkungen auf Krankenhausbehandlungen und Pflegebedürftige im Bund und in den Ländern Ausgabe 2010 (unregelmäßig) <i>Heft 3:</i> Auswirkungen auf Kindertagesbetreuung und Schülerzahlen im Bund und in den Ländern Ausgabe 2009 (einmalig) <i>Heft 4:</i> Auswirkungen auf die Zahl der Erwerbspersonen - Ausgabe 2009 - (einmalig)	4) 4) 4) - -	- - - - -
6X034	Pflege im Rahmen der Pflegeversicherung- Kreisvergleiche (letzter Stand: 2009); (PDF); (zweijährlich)	Januar	-
6X035	Kulturindikatoren auf einen Blick - Ein Ländervergleich (letzter Stand: Ausgabe 2008); (PDF); (unregelmäßig)	4)	-
6X036	Soziale Mindestsicherung in Deutschland 2010 ³⁾ - Ausgabe 2012 - (PDF); (jährlich)	September	-
6X037	NEWSLETTER - Statistik Mitteldeutschland Wirtschaftsinitiative für Mitteldeutschland Statistische Landesämter Thüringen, Sachsen-Anhalt, Sachsen (PDF); (unregelmäßig)	4)	-
6X038	Bevölkerung nach Migrationsstatus regional - Ergebnisse des Mikrozensus - 2009 (PDF); (jährlich)	September	-
6X043	Kreiszahlen - Ausgewählte Regionaldaten Ausgabe 2011 - (PDF); (jährlich)	Februar	-

1) Auf Nachfrage als Print-Produkt zum Preis von 5,00 EUR erhältlich.

2) Zip-Datei(en)

3) Auf Nachfrage als Print-Produkt zum Preis von 9,00 EUR erhältlich.

4) Voraussichtliche Herausgabe noch nicht bekannt, bitte informieren Sie sich in unserem online-shop.

5) Klammerausdruck = Preis für ältere Ausgaben

Bestell- nummer	Titel	Voraussichtliche Herausgabe 2012	Bezugs- preis (in EUR)
@	Noch Gemeinschaftsveröffentlichungen - Dateiform -		@
	Erwerbstätigenrechnung ¹⁾		
	Reihe 1 - Länderergebnisse -		
6X004	<i>Reihe 1, Band 1:</i> Erwerbstätige in den Ländern der Bundesrepublik Deutschland 1991 - 2011 (jährlich)	November	-
6X016	<i>Reihe 1, Band 2:</i> Arbeitsvolumen in den Ländern der Bundesrepublik Deutschland 1998 - 2011 (jährlich)	Dezember	-
6X024	<i>Reihe 1, Band 3:</i> Erwerbstätige in den Ländern der Bundesrepublik Deutschland (halbjährlich) 2001 bis 2. Vierteljahr 2011	Oktober	-
	Reihe 2 - Kreisergebnisse -		
6X003	<i>Reihe 2, Band 1:</i> Erwerbstätige in den kreisfreien Städten und Landkreisen der Bundesrepublik Deutschland 1991 - 2010 (jährlich)	III. Quartal	-
6X029	<i>Reihe 2, Band 2:</i> Standard - Arbeitsvolumen in den kreisfreien Städten und Landkreisen der Bundesrepublik Deutschland 1999 - 2010	III. Quartal	-
6X030	<i>Reihe 2, Band 3:</i> Erwerbstätige in Vollzeitäquivalenten in den kreisfreien Städten und Landkreisen der Bundesrepublik Deutschland 1999 - 2010	August	-
	Volkswirtschaftliche Gesamtrechnungen ¹⁾		
	Reihe 1 - Länderergebnisse -		
6X008	<i>Reihe 1, Band 1:</i> Bruttoinlandsprodukt, Bruttowertschöpfung in den Ländern und Ost-West- Großraumregionen Deutschlands 1991- 2011 (jährlich)	März	-
6X009	<i>Reihe 1, Band 2:</i> Arbeitnehmerentgelt, Bruttolöhne und -gehälter in den Ländern und Ost-West- Großraumregionen Deutschlands 1991 - 2011 (jährlich)	März	-
6X010	<i>Reihe 1, Band 3:</i> Bruttoanlageinvestitionen in den Ländern und Ost-West-Großraumregionen Deutschlands 1991 - 2009 (jährlich)	²⁾	-
6X011	<i>Reihe 1, Band 4:</i> Anlagevermögen/Kapitalstock in den Ländern und Ost-West-Großraumregionen Deutschlands (jährlich) 1991 - 2010	Mai	-

1) Zip-Datei(en) (EXCEL-Format)

2) Voraussichtliche Herausgabe noch nicht bekannt, bitte informieren Sie sich in unserem online-shop.

Bestell- nummer	Titel	Voraussichtliche Herausgabe 2012	Bezugs- preis (in EUR)
@	<p>Noch Gemeinschaftsveröffentlichungen - Dateiform -</p> <p>Noch Volkswirtschaftliche Gesamtrechnungen</p> <p>Noch Reihe 1 - Länderergebnisse -</p>		@
6X012	<p><i>Reihe 1, Band 5:</i> Entstehung, Verteilung und Verwendung des Bruttoinlandsprodukts in den Ländern und Ost-West-Großraumregionen Deutschlands 1991 - 2011 (Excel);(jährlich)</p>	Mai	-
	Reihe 2 - Kreisergebnisse -		
6X013	<p><i>Reihe 2, Band 1:</i> Bruttoinlandsprodukt, Bruttowertschöpfung in den kreisfreien Städten und Landkreisen Deutschlands ¹⁾ 1992, 1994 - 2010 (jährlich)</p>	August	-
6X014	<p><i>Reihe 2, Band 2:</i> Arbeitnehmerentgelt in den kreisfreien Städten und Landkreisen Deutschlands ¹⁾ 1996 - 2010 (jährlich)</p>	August	-
6X015	<p><i>Reihe 2, Band 3:</i> Einkommen der privaten Haushalte in den kreisfreien Städten und Landkreisen Deutschlands ¹⁾ 1995 - 2010 (jährlich)</p>	September	-
6X032	<p>Volkswirtschaftliche Gesamtrechnungen Zusammenhänge, Bedeutung und Ergebnisse - Ausgabe 2009 - Berechnungsstand: August 2010/Februar 2011 (PDF)</p>	September	-
	Umweltökonomische Gesamtrechnungen		
6X021	<p>Analysen und Ergebnisse - Ausgabe 2012 - (jährlich) (Textteil: PDF-Datei; Tabellenteil: Excel-Datei ¹⁾)</p>	Oktober	-
	Gebiet		
	<p>Das <u>Gemeindeverzeichnis Deutschlands</u> ist durch ein kostenfreies Online-Angebot www.statistik-portal.de abrufbar.</p>		

1) Zip-Datei(en) (Excel-Format)

Veröffentlichte Beiträge
in den
Statistischen Monatsheften
2011

**Übersicht über die in den
Statistischen Monatsheften 1 - 12/2011
veröffentlichten Beiträge**

BEVÖLKERUNG

Heft 01	<i>Bernd Fucke</i>	Sachsen-Anhalts demografische Wandlung
Heft 03	<i>Bernd Fucke</i>	Geburtenzahlen Sachsen-Anhalts könnten sich bis 2025 erneut halbieren
Heft 04	<i>Bernd Fucke</i>	Durchschnittliche Haushaltsgröße in Sachsen-Anhalt unter 2 Personen
Heft 07	<i>Bernd Fucke</i>	Niedrigste Wanderungsverluste seit 14 Jahren für Sachsen-Anhalt
Heft 09	<i>Bernd Fucke</i>	Kinder und Jugendliche in Sachsen-Anhalt
Heft 11	<i>Bernd Fucke</i>	Günstige Altersstruktur Westdeutschlands zu Lasten Ostdeutschlands
Heft 12	<i>Bernd Fucke</i>	Treffsicherheit der 5. Regionalisierten Bevölkerungsvorausberechnung und Ausblick

ERWERBSTÄTIGKEIT, ARBEITSMARKT

Heft 12	<i>Sylvia Schulz</i>	Sozialversicherungspflichtig beschäftigte Pendler in Sachsen-Anhalt
----------------	----------------------	---

LAND- UND FORSTWIRTSCHAFT

Heft 05	<i>Victoria Helbig</i>	Ausgewählte vorläufige Ergebnisse der Landwirtschaftszählung 2010 im Hinblick auf Pacht und Arbeitskräfte sowie ein Exkurs in die EU-Agrarpolitik
----------------	------------------------	---

**Noch Übersicht über die in den
Statistischen Monatsheften 1 - 12/2011
veröffentlichten Beiträge**

WIRTSCHAFTSRECHNUNGEN

Heft 02	<i>Petra Waldeck</i>	Einkommens- und Verbrauchsstichprobe (EVS) 2008 - Einnahmen und Ausgaben
----------------	----------------------	---

VOLKSWIRTSCHAFTLICHE GESAMTRECHNUNGEN

Heft 07	<i>Antje Bornträger</i>	Das Bruttoinlandsprodukt und seine Verwendungsaggregate
Heft 09	<i>Wilfried Buggisch</i>	Die Wirtschaftsentwicklung und Strukturveränderungen in den Kreisfreien Städten und Landkreisen Sachsen-Anhalts von 2000 bis 2009

**Adressen
der
Statistischen Ämter**

Statistisches Amt der Europäischen Gemeinschaften (Eurostat)**Bâtiment Jean Monnet**

Rue Alcide De Gaspari

L-2920 Luxembourg

Telefon: 00352 43011 / Telefax: 00352 430133015

E-Mail: info@ec.europa.euInternet: <http://www.epp.eurostat.ec.europa.eu>**STATISTISCHES BUNDESAMT**

Gustav-Stresemann-Ring 11

65189 Wiesbaden

Telefon: 0611 75-1

Telefax: 0611 75-3330

E-Mail: pressestelle@destatis.deInternet: <http://www.destatis.de>

Postanschrift:

65180 Wiesbaden

Zweigstelle Bonn (Hausanschrift)

Graurheindorfer Straße 198

53117 Bonn

Telefon: 0611 75-1

Telefax: 0611/75 643 8990/8991

E-Mail: post@destatis.deInternet: <http://www.destatis.de>Lieferanschr.: Armeniusstraße 10
53117 Bonn

Postanschrift:

Postfach 17 03 77

53029 Bonn

I - Punkt berlin

Europäischer Datenservice (EDS)

Friedrichstraße 50

(Checkpoint Charly)

10117 Berlin

Telefon: 030 18 644-9434

Telefax: 030 18 644-9430

E-Mail: i-punkt@destatis.deE-Mail: eds@destatis.deInternet: <http://www.eds-destatis.de>

Postanschrift:

Postfach 11 01 02

10831 Berlin

STATISTISCHE ÄMTER DER LÄNDER

Statistisches Landesamt

Baden-Württemberg

Böblinger Straße 68

70199 Stuttgart

Telefon: 0711 641-0

Telefax: 0711 641-2973

E-Mail: auskunftsdienst@stala.bwl.deInternet: <http://www.statistik-bw.de>

Postanschrift:

70158 Stuttgart

Bayerisches Landesamt

für Statistik und Datenverarbeitung

St. Martin Straße 47

81541 München

Telefon: 089 2119-0

Telefax: 089 2119-1580

E-Mail: info@statistik.bayern.deE-Mail: pressestelle@statistik.bayern.deInternet: <http://www.statistik.bayern.de>

Postanschrift:

80288 München

Amt für Statistik

Berlin-Brandenburg - Standort Berlin

Alt-Friedrichsfelde 60

10315 Berlin

Telefon: 0331 8183 - 1777

Telefax: 030 9028 - 4091

E-Mail: info@statistik-bbb.deInternet: <http://www.statistik-berlin-brandenburg.de>

Amt für Statistik

Berlin-Brandenburg - Standort Potsdam

Behlertstraße 3 a

14467 Potsdam

Telefon: 0331 8183 - 1777

Telefax: 030 9028 - 4091

E-Mail: info@statistik-bbb.deInternet: <http://www.statistik-berlin-brandenburg.de>

Statistisches Landesamt

Bremen

An der Weide 14 - 16

28195 Bremen

Telefon: 0421 361-2501

Telefax: 0421 361-4310

Telefax: 0421 361-6168

E-Mail: Bibliothek@statistik.bremen.deInternet: <http://www.statistik.bremen.de>

Hessisches Statistisches

Landesamt

Rheinstraße 35/37

65185 Wiesbaden

Telefon: 0611 3802-0

Telefax: 0611 3802-890

E-Mail: info@statistik-hessen.deE-Mail: pressestelle@statistik.hessen.deInternet: <http://www.statistik-hessen.de>

Postanschrift:

65175 Wiesbaden

<p>Statistisches Amt für Hamburg und Schleswig-Holstein - <u>Standort Hamburg</u> Steckelhörn 12 20457 Hamburg Telefon: 040 42831-0 Telefax: 040 42831-1333</p> <p>E-Mail: info-@statistik-nord.de Internet: http://www.statistik-nord.de</p> <p>Postanschrift: 20453 Hamburg</p>	<p>Statistisches Amt für Hamburg und Schleswig-Holstein - <u>Standort Kiel</u> Fröbelstraße 15 - 17 24113 Kiel Telefon: 0431 6895-0 Telefax: 0431 6895-9372</p> <p>E-Mail: info-@statistik-nord.de Internet: http://www.statistik-nord.de Postanschrift: Postfach 71 30 24171 Kiel</p>	<p>Statistisches Amt Mecklenburg-Vorpommern Lübecker Straße 287 19059 Schwerin Telefon: 0385 588 - 0 Telefax: 0385 588 - 56909</p> <p>E-Mail: statistik.auskunft@statistik-mv.de Internet: http://www.statistik-mv.de Postanschrift: Postfach 12 01 35 19018 Schwerin</p>
<p>Landesbetrieb für Statistik und Kommunikationstechnologie Niedersachsen (LSKN) Göttinger Chaussee 76 30453 Hannover Telefon: 0511 98 98-0 Telefax: 0511 98 98-4132</p> <p>E-Mail: statistik-auskunft@lskn.niedersachsen.de Internet: http://www.lskn.niedersachsen.de Postanschrift: Postfach 91 07 64 30427 Hannover</p>	<p>Information und Technik Nordrhein-Westfalen Mauerstraße 51 40476 Düsseldorf Telefon: 0211 9449-01 Telefax: 0211 9449-2104 Telefax: 0211 9449-3320 E-Mail: pressestelle@it.nrw.de E-Mail: statistik-info@it.nrw.de Internet: http://www.it.nrw.de Postanschrift: Postfach 10 11 05 40002 Düsseldorf oder 40193 Düsseldorf</p>	<p>Statistisches Landesamt Rheinland Pfalz Mainzer Straße 14 - 16 56130 Bad Ems Telefon: 02603 71-0 Telefax: 02603 71-194444 E-Mail: info@statistik.rlp.de Internet: http://www.statistik.rlp.de Postanschrift: 56128 Bad Ems</p>
<p>Statistisches Amt Saarland Virchowstraße 7 66119 Saarbrücken Telefon: 0681 501-00 Telefax: 0681 501-5915</p> <p>E-Mail: presse.statistik@lzd.saarland.de Internet: http://www.statistik.saarland.de Postanschrift: Postfach 10 30 44 66030 Saarbrücken</p>	<p>Statistisches Landesamt des Freistaates Sachsen Macherstraße 63 01917 Kamenz Telefon: 03578 33-0 Telefax: 03578 33-1921</p> <p>E-Mail: auskunft@statistik.sachsen.de Internet: http://www.statistik.sachsen.de Postanschrift: Postfach 11 05 01911 Kamenz</p>	<p>Statistisches Landesamt Sachsen-Anhalt Merseburger Straße 2 06110 Halle (Saale) Telefon: 0345 2318-0 Telefax: 0345 2318-913</p> <p>E-Mail: info@stala.mi.sachsen-anhalt.de Internet: http://www.statistik.sachsen-anhalt.de Postanschrift: Postfach 20 11 56 06012 Halle (Saale)</p>
	<p>Thüringer Landesamt für Statistik Europaplatz 3 99091 Erfurt Telefon: 0361 37-900 Telefax: 0361 37-84699 E-Mail: presse@statistik.thueringen.de E-Mail: auskunft@statistik.thueringen.de Internet: http://www.statistik.thueringen.de Postanschrift: Postfach 90 01 63 99104 Erfurt</p>	