

Produzierendes Gewerbe, Handwerk

**Beschäftigte, Umsatz,
Produktion im Verarbeitenden
Gewerbe sowie im Bergbau
und der Gewinnung
von Steinen und Erden**

Jahr 2010



SACHSEN-ANHALT

Herausgabemonat: Juli 2011

Zu beziehen durch das
Statistische Landesamt Sachsen-Anhalt
Dezernat Öffentlichkeitsarbeit
Postfach 20 11 56
06012 Halle (Saale)

Preis: 10,50 EUR (kostenfrei als PDF-Datei verfügbar - Bestellnummer: 6E103)

Inhaltliche Verantwortung:

Dezernat: Verarbeitendes Gewerbe, Bergbau, Unternehmensregister
Frau Schubert
Telefon: 0345 2318-314

Auskünfte erhalten Sie unter:

Telefon: 0345 2318-777
Telefon: 0345 2318-715
Telefon: 0345 2318-716

Telefax: 0345 2318-913
Internet: <http://www.statistik.sachsen-anhalt.de>
E-Mail: info@stala.mi.sachsen-anhalt.de

Vertrieb:

Telefon: 0345 2318-718
E-Mail: shop@stala.mi.sachsen-anhalt.de

Druck: Statistisches Landesamt Sachsen-Anhalt

© Statistisches Landesamt Sachsen-Anhalt, Halle (Saale), 2011

Auszugsweise Vervielfältigung und Verbreitung mit Quellenangabe gestattet.

Bibliothek und Besucherdienst (Merseburger Straße 2):

Montag bis Donnerstag:	9.00 Uhr bis 15.30 Uhr	} möglichst nach Vereinbarung
Freitag:	9.00 Uhr bis 13.00 Uhr	

Telefon: 0345 2318-714
E-Mail: bibliothek@stala.mi.sachsen-anhalt.de

Statistischer Bericht

Beschäftigte, Umsatz, Produktion
im Verarbeitenden Gewerbe sowie im
Bergbau und der Gewinnung von Steinen und Erden

Jahr 2010

Land Sachsen-Anhalt

Inhaltsverzeichnis

	Seite
Vorbemerkungen	5
Klassifikation der Wirtschaftszweige	10
Grafiken	18
1. Ergebnisse der Unternehmen mit im Allgemeinen 20 und mehr tätigen Personen im Verarbeitenden Gewerbe sowie im Bergbau und der Gewinnung von Steinen und Erden	
1.1 Ergebnisse der Unternehmen im Verarbeitenden Gewerbe sowie im Bergbau und der Gewinnung von Steinen und Erden Sachsen-Anhalts - Jahr 1995 bis Jahr 2010	26
1.2 Unternehmen, Entgelte und Umsatz im Verarbeitenden Gewerbe sowie im Bergbau und der Gewinnung von Steinen und Erden Sachsen-Anhalts im Jahr 2010 nach hauptbeteiligten Wirtschaftszweigen	27
2. Ergebnisse der Betriebe von Unternehmen mit im Allgemeinen 20 und mehr tätigen Personen im Verarbeitenden Gewerbe sowie im Bergbau und der Gewinnung von Steinen und Erden	
2.1 Betriebe im Verarbeitenden Gewerbe sowie im Bergbau und der Gewinnung von Steinen und Erden Sachsen-Anhalts - Jahr 1991 bis Jahr 2010	30
2.2 Betriebe im Verarbeitenden Gewerbe Sachsen-Anhalts - Jahr 1991 bis Jahr 2010	31
2.3 Betriebe, Beschäftigte, Entgelte und Umsatz im Verarbeitenden Gewerbe sowie im Bergbau und der Gewinnung von Steinen und Erden Sachsen-Anhalts im Jahr 2010 nach hauptbeteiligten Wirtschaftszweigen	32
2.4 Entwicklung von Beschäftigten, Entgelten und Umsatz im Verarbeitenden Gewerbe sowie im Bergbau und der Gewinnung von Steinen und Erden Sachsen-Anhalts 2010 gegenüber 2009 nach hauptbeteiligten Wirtschaftszweigen	44
2.5 Betriebe nach Beschäftigtengrößenklassen im Verarbeitenden Gewerbe sowie im Bergbau und der Gewinnung von Steinen und Erden Sachsen-Anhalts nach hauptbeteiligten Wirtschaftszweigen im September 2010	48
2.6 Beschäftigte nach Beschäftigtengrößenklassen im Verarbeitenden Gewerbe sowie im Bergbau und der Gewinnung von Steinen und Erden Sachsen-Anhalts nach hauptbeteiligten Wirtschaftszweigen im September 2010	50
2.7 Umsatz nach Beschäftigtengrößenklassen im Verarbeitenden Gewerbe sowie im Bergbau und der Gewinnung von Steinen und Erden Sachsen-Anhalts nach hauptbeteiligten Wirtschaftszweigen im Jahr 2010	52

	Seite
2.8	Ausgewählte Berechnungskennziffern in Betrieben im Verarbeitenden Gewerbe sowie im Bergbau und der Gewinnung von Steinen und Erden Sachsen-Anhalts nach hauptbeteiligten Wirtschaftszweigen im Jahr 2010
	54
2.9	Ausgewählte Berechnungskennziffern in Betrieben im Verarbeitenden Gewerbe sowie im Bergbau und der Gewinnung von Steinen und Erden Sachsen-Anhalts - Jahr 1991 bis 2010
	56
3.	Ergebnisse nach kreisfreien Städten und Landkreisen für Betriebe von Unternehmen mit im Allgemeinen 20 und mehr tätigen Personen im Verarbeitenden Gewerbe sowie im Bergbau und der Gewinnung von Steinen und Erden
3.1	Betriebe im Verarbeitenden Gewerbe sowie im Bergbau und der Gewinnung von Steinen und Erden Sachsen-Anhalts im Jahr 2010 nach kreisfreien Städten und Landkreisen
	58
3.2	Betriebe im Verarbeitenden Gewerbe sowie im Bergbau und der Gewinnung von Steinen und Erden Sachsen-Anhalts im Jahr 2010 nach kreisfreien Städten und Landkreisen und nach ausgewählten Wirtschaftsabteilungen
	60
3.3	Ausgewählte Berechnungskennziffern in Betrieben im Verarbeitenden Gewerbe sowie im Bergbau und der Gewinnung von Steinen und Erden Sachsen-Anhalts im Jahr 2010 nach kreisfreien Städten und Landkreisen
	66
4.	Ergebnisse der Betriebe mit 50 und mehr tätigen Personen im Verarbeitenden Gewerbe sowie im Bergbau und der Gewinnung von Steinen und Erden
4.1	Betriebe im Verarbeitenden Gewerbe sowie im Bergbau und der Gewinnung von Steinen und Erden Sachsen-Anhalts - Jahr 2005 bis Jahr 2010
	68
4.2	Betriebe im Verarbeitenden Gewerbe Sachsen-Anhalts - Jahr 2005 bis Jahr 2010
	69
4.3	Fachliche Betriebsteile, Beschäftigte und Umsatz im Verarbeitenden Gewerbe sowie im Bergbau und der Gewinnung von Steinen und Erden Sachsen-Anhalts im Jahr 2010 nach beteiligten Wirtschaftszweigen
	70
4.4	Betriebe, Beschäftigte, Arbeitsstunden, Entgelte und Umsatz im Verarbeitenden Gewerbe sowie im Bergbau und der Gewinnung von Steinen und Erden Sachsen-Anhalts im Jahr 2010 nach hauptbeteiligten Wirtschaftszweigen
	72
4.5	Beschäftigte, Arbeitsstunden, Entgelte und Umsatz in den Betrieben des Verarbeitenden Gewerbes sowie im Bergbau und der Gewinnung von Steinen und Erden Sachsen-Anhalts im Jahr 2010 nach hauptbeteiligten Wirtschaftszweigen - Veränderung gegenüber dem gleichen Vorjahreszeitraum
	74

		Seite
4.6	Ausgewählte Berechnungskennziffern in Betrieben im Verarbeitenden Gewerbe sowie im Bergbau und der Gewinnung von Steinen und Erden Sachsen-Anhalts im Jahr 2010 nach hauptbeteiligten Wirtschaftszweigen	76
4.7	Auslandsumsatz nach Euro- und Nicht-Eurozone in Betrieben des Verarbeitenden Gewerbes sowie im Bergbau und der Gewinnung von Steinen und Erden Sachsen-Anhalts im Jahr 2010 nach hauptbeteiligten Wirtschaftszweigen - Veränderung gegenüber dem Vorjahr	78
5.	Indizes des Auftragseingangs und des Umsatzes - Volumenindex 2005 = 100	
	Grafiken	80
5.1	Index des Auftragseingangs - Gesamt - im Verarbeitenden Gewerbe Sachsen-Anhalts nach Monaten, Quartalen und Jahren 2006 bis 2010	82
5.2	Index des Auftragseingangs im Verarbeitenden Gewerbe Sachsen-Anhalts in den Jahren 2007 bis 2010	84
5.3	Index des Umsatzes - Gesamt - im Verarbeitenden Gewerbe sowie im Bergbau und der Gewinnung von Steinen und Erden Sachsen-Anhalts nach Monaten, Quartalen und Jahren 2006 bis 2010	86
5.4	Index des Umsatzes im Verarbeitenden Gewerbe sowie im Bergbau und der Gewinnung von Steinen und Erden Sachsen-Anhalts in den Jahren 2007 bis 2010	88
6.	Produktionserhebung	
6.1	Absatzproduktion ausgewählter Erzeugnisse in den Betrieben des Verarbeitenden Gewerbes sowie des Bergbaus und der Gewinnung von Steinen und Erden nach Güterabteilungen und Güterklassen in Sachsen-Anhalt im Jahr 2010	92

Vorbemerkungen

Die Angaben des vorliegenden Statistischen Berichtes beruhen auf verschiedenen laufend erhobenen und ausgewerteten Statistiken im Verarbeitenden Gewerbe sowie im Bergbau und der Gewinnung von Steinen und Erden. Die Daten werden für das Jahr 2009 erstmalig nach der "Klassifikation der Wirtschaftszweige, Ausgabe 2008" (WZ 2008) veröffentlicht.

Eine Rückrechnung der Ergebnisse auf die WZ 2008 erfolgte aus dem Jahresbericht für Betriebe nur für das Jahr 2008 (Tabellengruppe 3). Für den Monatsbericht wurden die Ergebnisse der Jahre 2008 bis 2005 rückgerechnet (Tabellengruppe 4).

Ab 2007 wurden alle Betriebe des bisherigen Berichtskreises mit weniger als 50 tätigen Personen von der monatlichen Berichtspflicht befreit. Die unterhalb dieser neuen Abschnidegrenze liegenden Betriebe werden ab dem Berichtsjahr 2007 nur noch im neu eingeführten Jahresbericht für Betriebe nach den tätigen Personen, den Entgelten und dem Umsatz befragt.

Abweichungen zu früher veröffentlichten Werten für das Jahr 2010 resultieren aus nachträglichen Korrekturen der Auskunftspflichtigen.

Rechtsgrundlagen

Rechtsgrundlagen der statistischen Erhebungen im Verarbeitenden Gewerbe sowie im Bergbau und der Gewinnung von Steinen und Erden sind:

- das Gesetz über die Statistik im Produzierenden Gewerbe (ProdGewStatG) in der Fassung der Bekanntmachung vom 21. März 2002 (BGBl. I S. 1181), zuletzt geändert durch Artikel 4 des Gesetzes vom 17. März 2009 (BGBl. I S. 550),
- das Gesetz über die Statistik für Bundeszwecke (Bundesstatistikgesetz – BStatG) vom 22. Januar 1987 (BGBl. I S. 462, 565), zuletzt geändert durch Artikel 3 des Gesetzes vom 7. September 2007 (BGBl. I S. 2246),
- Verordnung (EG) Nr. 912/2004 der Kommission vom 29. April 2004 zur Durchführung einer Verordnung (EWG) Nr. 3924/91 des Rates zur Einführung einer Gemeinschaftserhebung über die Produktion von Gütern (ABl. EU Nr. L 163 S. 71), geändert durch Artikel 7 der Verordnung (EG) Nr. 973/2007 der Kommission vom 20. August 2007 (ABl. EU Nr. L 216 S. 10).

Klassifikation

Die Zuordnung der Betriebe bzw. Unternehmen und die fachliche Gliederung der Ergebnisse erfolgt auf Grundlage der "Klassifikation der Wirtschaftszweige, Ausgabe 2008" (WZ 2008). Mit der Einführung der WZ 2008 wird die Verordnung (EG) Nr. 1893/2006 des Europäischen Parlaments und des Rates vom 20. Dezember 2006 (ABl. EU Nr. L 393 vom 30.12.2006 S. 1) zur Einführung der Statistischen Systematik der Wirtschaftszweige in der Europäischen Gemeinschaft (NACE Rev. 2) umgesetzt.

Das Kodierungssystem der WZ 2008 unterscheidet zwischen Abschnitten (Buchstaben A bis U), Abteilungen (Zweisteller), Gruppen (Dreisteller), Klassen (Viersteller) und Unterklassen (Fünfsteller).

Der Wirtschaftsbereich „Verarbeitendes Gewerbe sowie Bergbau und Gewinnung von Steinen und Erden“ erstreckt sich über die Abschnitte B und C sowie – in der numerischen Gliederung – über die Abteilungen 05 bis 33 der WZ 2008 (siehe Seite 11 ff.).

Die Anwendung der neuen Klassifikation hat Auswirkungen auf den Berichtskreis der Statistiken im Produzierenden Gewerbe, weil einige Tätigkeiten innerhalb des Produzierenden Gewerbes umgruppiert, andere zusätzlich aufgenommen oder ausgegliedert wurden. Darüber hinaus erfolgt die Kodierung der Wirtschaftszweige nunmehr nach einem völlig neuen Nummerierungssystem.

Infolge der strukturellen Veränderungen beim Produzierenden Gewerbe durch den Übergang auf die WZ 2008 zählen zum Beispiel die Branchen des Verlagsgewerbes und des Recyclings nicht mehr in das Verarbeitende Gewerbe. Aber auch innerhalb des Verarbeitenden Gewerbes wurden mit der WZ 2008 erhebliche Anpassungen bei der Zusammensetzung der Wirtschaftszweige vorgenommen. So werden Montage- und Installationsleistungen in eigenständigen Klassen der WZ 2008 nachgewiesen.

Neben den Angaben für die Wirtschaftszweiggliederungen der WZ 2008 werden auch Ergebnisse für die Hauptgruppen:

„Vorleistungsgüter, Investitionsgüter, Gebrauchsgüter, Verbrauchsgüter und Energie“ veröffentlicht.

Die Verordnung (EG) Nr. 586/2001 der Kommission vom 26. März 2001 zur Durchführung der Verordnung (EG) Nr. 656/2007 der Kommission vom 14. Juni 2007 (ABl. EU Nr. L 155 S. 3) legt die Definition der Hauptgruppen fest.

Die genaue Zusammensetzung der Hauptgruppen kann dem Auszug der Klassifikation der Wirtschaftszweige, Ausgabe 2008 (WZ 2008), ab Seite 11 entnommen werden.

Aus Geheimhaltungsgründen wird die Hauptgruppe Energie zusammengefasst mit der Hauptgruppe Vorleistungsgüterproduzenten veröffentlicht.

Jahresbericht für Betriebe im Verarbeitenden Gewerbe sowie im Bergbau und der Gewinnung von Steinen und Erden

Der Jahresbericht für Betriebe ergänzt den Monatsbericht um Ergebnisse für kleinere Betriebe und ermöglicht so die Ermittlung jährlicher Ergebnisse für Betriebe von Unternehmen mit im Allgemeinen 20 und mehr tätigen Personen.

Die Darstellung der Ergebnisse für Betriebe aus dem Jahresbericht einschließlich des Monatsberichts erfolgt in den Tabellengruppen 2 und 3 nach dem wirtschaftlichen Schwerpunkt der Betriebe.

Der Jahresbericht erfasst jährlich Betriebe des Verarbeitenden Gewerbes sowie des Bergbaus und der Gewinnung von Steinen und Erden mit im Allgemeinen 20 bis 49 tätigen Personen, die nicht zum Monatsbericht für Betriebe berichtspflichtig sind. In bestimmten kleinbetrieblich strukturierten Wirtschaftszweigen gilt für Unternehmen des Produzierenden Gewerbes bzw. für produzierende Betriebe von Unternehmen außerhalb des Produzierenden Gewerbes eine Abschnidegrenze von „10 tätigen Personen“. Die Meldung zum Jahresbericht soll grundsätzlich den gesamten Betrieb (einschl. aller produzierenden und nicht produzierenden Teile) umfassen.

Als Betrieb gilt in der amtlichen Unternehmensstatistik ein an einem räumlich festgestellten Ort gelegenes Unternehmen oder Teil eines Unternehmens (z. B. Fabrikations-/Werkstätte, Werk, Bergwerk, Grube). An diesem Ort oder von diesem Ort werden Wirtschaftstätigkeiten ausgeübt, für die - mit Ausnahmen - eine oder mehrere Personen (ggf. auch nur Teilzeitbeschäftigte) im Auftrag ein und desselben Unternehmens arbeiten. Ein Betrieb untersteht immer einem (einzigen) Unternehmen, das seinerseits seinen Sitz stets in einem seiner Betriebe hat. Örtlich getrennte Hauptverwaltungen von Unternehmen des Erhebungsbereichs werden ebenfalls als eigenständige Betriebe dieses Bereichs erfasst.

Im Jahresbericht für Betriebe werden die tätigen Personen am Ende des Monats September sowie für das gesamte Jahr die bezahlten Entgelte

und der Umsatz in der Untergliederung nach Inlands- und Auslandsumsatz erfragt.

Die Ergebnisse der Erhebung dienen der mittel- und langfristigen Beobachtung von Wachstumsprozessen und Strukturänderungen. Sie stellen eine unentbehrliche Grundlage für zahlreiche Entscheidungen der gesetzgebenden Körperschaften, der Bundes- und Landesregierungen, der Verbände, Kammern und anderer Institutionen auf dem Gebiet der gesamten Wirtschaftspolitik.

Monatsbericht für Betriebe im Verarbeitenden Gewerbe sowie im Bergbau und der Gewinnung von Steinen und Erden

Erfasst werden ab dem Monat Januar 2007 die produzierenden Betriebe im Verarbeitenden Gewerbe sowie im Bergbau und der Gewinnung von Steinen und Erden mit 50 und mehr tätigen Personen von Unternehmen des Verarbeitenden Gewerbes (Industrie und Handwerk einschließlich handwerklicher Nebenbetriebe) sowie des Bergbaus und der Gewinnung von Steinen und Erden und die produzierenden Betriebe mit 50 und mehr tätigen Personen von Unternehmen anderer Wirtschaftsbereiche.

Mit Einführung der WZ 2008 werden Einheiten (Betriebe) ohne eigene Warenproduktion, die fremdbezogene Waren oder Dienstleistungen in eigenem Namen bzw. im Namen des Unternehmens/der Unternehmensgruppe, zu dem/der sie gehören, verkaufen (Converter), nicht mehr dem Verarbeitenden Gewerbe zugerechnet.

Ein fachlicher Betriebsteil ist ein Teil eines Betriebes, in welchem nur eine bestimmte wirtschaftliche Tätigkeit ausgeführt wird. Im Falle, ein Betrieb übt nur eine wirtschaftliche Tätigkeit aus, sind die Einheiten Betrieb und fachlicher Betriebsteil identisch.

Im Monatsbericht für Betriebe im Verarbeitenden Gewerbe sowie im Bergbau und der Gewinnung von Steinen und Erden werden die tätigen Personen, die Auftragseingänge und die Umsätze nach fachlichen Betriebsteilen, alle übrigen Merkmale nur für den gesamten Betrieb erhoben. Hinsichtlich der Darstellung der Ergebnisse wird bei Beschäftigten und Umsätzen zwischen einem Nachweis nach hauptbeteiligten und beteiligten Wirtschaftszweigen unterschieden. Beim Nachweis nach hauptbeteiligten Wirtschaftszweigen werden alle Angaben eines Betriebes - gemessen an der Zahl der Beschäftigten - dem Wirtschaftszweig zugeordnet, in dem der Schwerpunkt liegt. Für die Darstellung nach beteiligten Wirtschaftszweigen (fachliche Betriebsteile) werden die Beschäftigten und Umsätze

ze (Betriebe mit Betriebsteilen in mehreren Klassen der WZ 2008) auf diejenigen Zweige aufgeteilt, denen die einzelnen Betriebsteile entsprechend ihrer Produktion zuzuordnen sind. Bei diesem Nachweis werden die Beschäftigten und Umsätze in den sonstigen Betriebsteilen nicht berücksichtigt.

Der im Monatsbericht für Betriebe zu meldende Auftragseingang wird für ausgewählte Wirtschaftszweige des Verarbeitenden Gewerbes, getrennt nach Inlands- und Auslandsaufträgen, erhoben. Die betreffenden Wirtschaftszweige sind in dem ab Seite 11 dieses Berichtes aufgeführten Auszug der Klassifikation der Wirtschaftszweige kenntlich gemacht. Nicht erfasst werden u.a. die Wirtschaftszweige Herstellung von Nahrungs- und Futtermitteln, Getränkeherstellung, Kokerei und Mineralölverarbeitung. Grundlage für die Berechnung des Auftragseingangsindex bildet das bundeseinheitliche Basisjahr 2005. Die Darstellung der Ergebnisse erfolgt nach fachlichen Betriebsteilen als Volumenindex, d.h. preisbereinigt.

Die Erfassung des Umsatzes im Monatsbericht erfolgt für alle Wirtschaftszweige des Verarbeitenden Gewerbes sowie des Bergbaus und der Gewinnung von Steinen und Erden, getrennt nach Inlands- und Auslandsumsatz.

Der Umsatzindex wird in der vollständigen Abgrenzung der WZ 2008 berechnet, er enthält also alle verfügbaren Wirtschaftszweige im Gegensatz zum Auftragseingangsindex.

Die Indizes des Auftragseingangs und des Umsatzes werden nach gleichen methodischen Grundlagen ermittelt.

Die Darstellung der Ergebnisse erfolgt in der Tabellengruppe 5 nach fachlichen Teilen und nach dem wirtschaftlichen Schwerpunkt.

Jahresbericht für Mehrbetriebsunternehmen im Verarbeitenden Gewerbe sowie im Bergbau und der Gewinnung von Steinen und Erden

Erfasst werden alle Mehrbetriebsunternehmen des Verarbeitenden Gewerbes sowie des Bergbaus und der Gewinnung von Steinen und Erden mit im Allgemeinen 20 oder mehr tätigen Personen, wobei die gleichen Ausnahmeregelungen wie beim Jahresbericht für Betriebe gelten.

Als Unternehmen gilt die kleinste rechtlich selbständige Einheit, die aus handels- und/oder steuerrechtlichen Gründen Bücher führt und bilanziert. Rechtlich selbständige Tochtergesellschaften, Arbeitsgemeinschaften, Betriebsführungsgesellschaften usw. müssen getrennt berichten. Ein Unternehmen kann aus mehreren Betrieben bestehen. Besteht ein Unternehmen nur aus

einem Betrieb sind die Einheiten Betrieb und Unternehmen identisch. Für alle Unternehmen des Verarbeitenden Gewerbes sowie des Bergbaus und der Gewinnung von Steinen und Erden mit mindestens zwei Betrieben (Mehrbetriebsunternehmen) und Unternehmenssitz in Sachsen-Anhalt werden die Merkmale tätige Personen, bezahlte Entgelte und Umsatz im Jahresbericht für Mehrbetriebsunternehmen erfasst. Liegt der Unternehmenssitz in Sachsen-Anhalt und es existieren Betriebe außerhalb des Landes Sachsen-Anhalts sind diese im Unternehmensergebnis ebenfalls enthalten (Mehrländerunternehmen).

Für die Einbetriebsunternehmen werden die entsprechenden Merkmale für die Jahresangaben für Unternehmen maschinell aus den Jahres- bzw. Monatsberichten für Betriebe übernommen. Die Darstellung der Ergebnisse in der Tabellengruppe 1 erfolgt nach dem wirtschaftlichen Schwerpunkt des Unternehmens.

Vierteljährliche Produktionserhebung

Von den zum Monatsbericht im Verarbeitenden Gewerbe sowie im Bergbau und der Gewinnung von Steinen und Erden meldepflichtigen Betrieben wird monatlich die Produktion nach den Meldenummern des "Güterverzeichnisses für Produktionsstatistiken, Ausgabe 2009" (GP 2009) ermittelt.

Vierteljährlich werden zusätzlich alle übrigen Betriebe herangezogen. Daraus werden Vierteljahresergebnisse, den gesamten Berichtskreis umfassend, ermittelt.

Das GP 2009 trat ab 1. Januar 2009 in Kraft und löste die bis dahin gültige Ausgabe 2002 (GP 2002) ab. Es wurde in weiten Teilen neu strukturiert und an geänderte Gegebenheiten bei der Güterproduktion angepasst.

Eine Rückrechnung der Ergebnisse des Vorjahres auf das neue GP 2009 wurde nicht durchgeführt.

Das GP 2009 basiert auf der PRODCOM-Liste 2008, die als einheitliche Nomenklatur der zu erhebenden Güter für alle Mitgliedsstaaten der Europäischen Union verbindlich ist.

Die Produktionsstatistik stellt Ergebnisse zur Beobachtung von Konjunkturverläufen und Strukturveränderungen bereit. Die Darstellung der Produktionsdaten in diesem Bericht in der Tabellengruppe 6 erfolgt nach Güterabteilungen und Güterklassen. Es wird die zum Absatz bestimmte Produktion in Menge (wenn durch einheitliche Mengenangabe möglich) bzw. Wert ausgewiesen. Die zur Weiterverarbeitung vorgesehene Produktion wird an dieser Stelle nicht veröffentlicht. Die Bewertung der zum Absatz bestimmten Produktion erfolgt anhand des im Berichtszeitraum erzielten oder im Zeitpunkt des

Absatzes erzielbaren Verkaufspreises ab Werk, einschl. Verpackung; nicht einbezogen sind Rabatte und Verbrauchssteuern.

Erhebungsmerkmale

Beschäftigte: Alle im Betrieb tätigen Personen, d.h. tätige Inhaber/-innen und Mitinhaber/-innen, alle in einem vertraglichen Arbeits- bzw. Dienstverhältnis stehenden Personen (z.B. auch Direktoren/-innen, Vorstandsmitglieder, Praktikanten/-innen, Volontäre und Auszubildende), unbezahlt mithelfende Familienangehörige, soweit sie mindestens ein Drittel der branchenüblichen Arbeitszeit tätig sind, Heimarbeiter/-innen, die auf der Lohn- und Gehaltsliste geführt werden und an andere Unternehmen gegen Entgelt zur Arbeitsleistung überlassene Personen.

Einbezogen werden u.a. auch Erkrankte, Urlauber, Personen im Erziehungsurlaub innerhalb des 1. Jahres, Streikende und von der Aussperung Betroffene, Personen mit Altersteilzeitregelungen, Saison- und Aushilfsarbeiter/-innen, Teilzeitbeschäftigte, Kurzarbeiter/-innen, das Personal auf Bau- und Montagestellen und vorübergehend (weniger als 1 Jahr) im Ausland Tätige.

Nicht zu den Beschäftigten rechnen u.a. zum Grundwehrdienst bzw. Zivildienst Einberufene, Leiharbeiter/-innen, die von anderen Unternehmen bzw. Unternehmensgruppen gegen Entgelt zur Arbeitsleistung überlassen wurden sowie aufgrund einer tariflichen Vorruhestandsregelung vorzeitig ausgeschiedene Mitarbeiter/-innen.

Geleistete Arbeitsstunden: Sind die *tatsächlich* geleisteten Stunden (nicht die bezahlten) aller Personen (Lohn- und Gehaltsempfänger einschl. Heimarbeiter/-innen).

Bis zum Jahr 2002 wurden die tatsächlich geleisteten Arbeiterstunden erhoben.

Entgelte: Als Bruttolohn- und Bruttogehaltssumme gilt die Summe der Bruttobezüge (Bar- und Sachbezüge ohne jeden Abzug) der tätigen Personen einschließlich sämtlicher Zuschläge (z.B. Akkord- und Schichtzuschläge, Leistungszulagen) und anderer Leistungen wie z.B. Gratifikationen, Abfindungen gemäß Arbeitsrecht, Arbeitsentgelte und sonstige lohnsteuerpflichtige Zahlungen des Arbeitgebers im Rahmen von Altersteilzeitregelungen, Lohn- und Gehaltsfortzahlung im Krankheitsfall, Zuschüsse des Arbeitgebers zum Krankengeld, aber ohne Arbeitgeberanteile zur Sozialversicherung.

Zu den Gehältern rechnen auch die Bezüge von Gesellschafter(n)/-innen, Vorstandsmitgliedern und anderen leitenden Kräften, soweit sie steuerlich als Einkünfte aus nichtselbständiger Tätig-

keit anzusehen sind sowie an Angestellte gezahlte Provisionen, Tantiemen und Vergütungen für Heimarbeiter/-innen.

Die Bruttolohn- und Gehaltssumme schließt Zahlungen im Rahmen von Altersteilzeitregelungen ein, insbesondere Lohn- und Gehaltsfortzahlungen, Abfindungen, Aufstockungsbeträge, auch wenn diese dem Arbeitgeber von der Bundesagentur für Arbeit rückerstattet werden.

Nicht zur Bruttolohn- und Gehaltssumme gehören die Anweisungen des staatlichen Kindergeldes sowie Sozial- und sonstige Aufwendungen, wie z.B. Kosten für Kantinen und Werkskindergärten, Kurzarbeitergeld, Aufwendungen für die betriebliche Altersversorgung sowie an andere Unternehmen für entgeltliche Überlassung von Arbeitnehmern gezahlte Beträge.

Gesamtumsatz: Summe der Rechnungsendbeträge (ohne Umsatzsteuer) der, unabhängig von Zahlungseingang oder Liefertermin, im Berichtszeitraum abgerechneten Lieferungen und Leistungen an Dritte, einschließlich der darin enthaltenen Verbrauchssteuern, Kosten für Fracht, Porto, Verpackung (auch wenn getrennt in Rechnung gestellt), abzüglich sofort gewährter Preisnachlässe.

Der Gesamtumsatz setzt sich zusammen aus dem Umsatz aus Eigenerzeugung und sonstigem Umsatz (z.B. Umsatz aus Handelsware, baugewerblichem Umsatz, Erlöse aus Wohnungsvermietung, aus Transportleistungen für Dritte, aus dem Verkauf eigener landwirtschaftlicher Erzeugnisse, Provisionseinnahmen).

Umsatz aus Eigenerzeugung: Umsätze aus dem Verkauf aller im Rahmen der Produktionstätigkeit entstandenen Erzeugnisse und aus dem Verkauf von in Lohnarbeit bei anderen Unternehmen hergestellten Waren (einschließlich Lohnveredlung). Eingeschlossen sind auch Umsätze aus dem Verkauf von selbsterzeugter Energie und von Nebenerzeugnissen, Erlöse aus Reparaturen, Instandhaltungen und Montagen, für verkaufsfähige Produktionsrückstände und der Wert der für Dritte geleisteten Lohnarbeiten (einschließlich Lohnveredlung).

Inlandsumsatz: Umsatz aus Lieferungen und Leistungen an Empfänger im Bundesgebiet sowie an die im Bundesgebiet stationierten ausländischen Streitkräfte.

Auslandsumsatz: Umsatz aus allen direkten und über Zollfreigebiete geleisteten Lieferungen und Leistungen an Empfänger, die im Ausland ansässig sind sowie aus Lieferungen an inländische Firmen, die die bestellten Waren ohne weitere Be- und Verarbeitung in das Ausland ausführen (Exporteure).

Umsatz mit dem nicht zur Eurozone gehörenden Ausland: Als Umsatz mit dem nicht zur Eurozone gehörenden Ausland gilt der Umsatz mit allen Staaten, außer den Staaten der Eurozone. Zur Eurozone gehören: Belgien, Finnland, Frankreich, Griechenland, Irland, Italien, Luxemburg, Malta, die Niederlande, Österreich, Portugal, Slowakei, Slowenien, Spanien und Zypern.

Auftragseingang: Als Auftragseingang gilt die Summe aller im Berichtszeitraum vom Betrieb fest akzeptierten Aufträge auf Lieferung selbst hergestellter oder in Lohnarbeit von anderen in- oder ausländischen Firmen produzierten Erzeugnisse. Einbezogen sind die normalerweise zur Produktion gehörenden Dienstleistungen wie Lohnarbeiten (einschl. Lohnveredlung), Reparaturen, Instandhaltungen und Montagen sowie getrennt in Rechnung gestellte Kosten für Fracht, Verpackung, Porto und die Verbrauchssteuern.

Nicht einzubeziehen sind eventuell enthaltene

Umsatzsteuerbeträge und Preisnachlässe. Verkäufe ab Lager, bei denen Auftragseingang und Auslieferung zeitlich zusammenfallen, sind ebenfalls in die Meldung einzubeziehen.

Zum Absatz bestimmte Produktion: Als zum Absatz bestimmte Produktion ist im Allgemeinen der verkaufsfähige, für den Markt vorgesehene Produktionsausstoß (ohne Handelsware und umgepackte Ware) zu verstehen. Außerdem zählen dazu auch:

- selbst hergestellte Erzeugnisse für die Erstellung oder Reparatur von Einrichtungen des meldenden Betriebes oder für einen anderen Betrieb desselben Unternehmens,
- eigenerzeugte Produktionsmittel sowie die zum Verbrauch bestimmten Brenn-, Treib- und Schmierstoffe,
- für Deputate verwendete selbsthergestellte Erzeugnisse.

Zeichenerklärung

- = nichts vorhanden (genau null)
- . = Zahlenwert unbekannt oder geheimzuhalten
- 0 = weniger als die Hälfte von 1 in der letzten besetzten Stelle, jedoch mehr als nichts
- x = Tabellenfach gesperrt, weil Aussage nicht sinnvoll

Abweichungen in den Summen sind auf Runden der Zahlenwerte in den einzelnen Gruppierungen zurückzuführen.

Abkürzungen

- a.n.g. = anderweitig nicht genannt
- einschl. = einschließlich
- u.a. = unter anderem
- usw. = und so weiter
- bzw. = beziehungsweise
- d.h. = das heißt
- EUR = Euro
- t = Tonne
- l = Liter
- hl = Hektoliter
- St = Stück
- m³ = Kubikmeter
- h = Stunden
- Nr. = Nummer

**Klassifikation der Wirtschaftszweige, Ausgabe 2008 (WZ 2008),
und Zuordnung der Klassen nach WZ 2008 zu den Hauptgruppen**

Wirtschaftsbereich: Verarbeitendes Gewerbe sowie Bergbau und Gewinnung von Steinen und Erden

Nr. der WZ 2008	Bezeichnung	Hauptgruppe
B	Abschnitt B – Bergbau und Gewinnung von Steinen und Erden	
05	Kohlenbergbau	
05.1	Steinkohlenbergbau	
05.10	Steinkohlenbergbau	EN
05.2	Braunkohlenbergbau	
05.20	Braunkohlenbergbau	EN
06	Gewinnung von Erdöl und Erdgas	
06.1	Gewinnung von Erdöl	
06.10	Gewinnung von Erdöl	EN
06.2	Gewinnung von Erdgas	
06.20	Gewinnung von Erdgas	EN
07	Erzbergbau	
07.1	Eisenerzbergbau	
07.10	Eisenerzbergbau	A
07.2	NE- Metallerzbergbau	
07.21	Bergbau auf Uran- und Thoriumerze	A
07.29	Sonstiger NE- Metallerzbergbau	A
08	Gewinnung von Steinen und Erden, sonstiger Bergbau	
08.1	Gewinnung von Natursteinen, Kies, Sand, Ton und Kaolin	
08.11	Gewinnung von Naturwerksteinen und Natursteinen, Kalk- und Gipsstein, Kreide und Schiefer	A
08.12	Gewinnung von Kies, Sand, Ton und Kaolin	A
08.9	Sonstiger Bergbau; Gewinnung von Steinen und Erden a. n. g.	
08.91	Bergbau auf chemische und Düngemittelminerale	A
08.92	Torfgewinnung	A
08.93	Gewinnung von Salz	A
08.99	Gewinnung von Steinen und Erden a. n. g.	A
09	Erbringung von Dienstleistungen für den Bergbau und für die Gewinnung von Steinen und Erden	
09.1	Erbringung von Dienstleistungen für die Gewinnung von Erdöl und Erdgas	
09.10	Erbringung von Dienstleistungen für die Gewinnung von Erdöl und Erdgas	A
09.9	Erbringung von Dienstleistungen für den sonstigen Bergbau und die Gewinnung von Steinen und Erden	
09.90	Erbringung von Dienstleistungen für den sonstigen Bergbau und die Gewinnung von Steinen und Erden	A
C	Abschnitt C – Verarbeitendes Gewerbe	
10	Herstellung von Nahrungs- und Futtermitteln	
10.1	Schlachten und Fleischverarbeitung	
10.11	Schlachten (ohne Schlachten von Geflügel)	VG
10.12	Schlachten von Geflügel	VG
10.13	Fleischverarbeitung	VG
10.2	Fischverarbeitung	
10.20	Fischverarbeitung	VG

Nr. der WZ 2008	Bezeichnung	Hauptgruppe
10.3	Obst- und Gemüseverarbeitung	
10.31	Kartoffelverarbeitung	VG
10.32	Herstellung von Frucht- und Gemüsesäften	VG
10.39	Sonstige Verarbeitung von Obst und Gemüse	VG
10.4	Herstellung von pflanzlichen und tierischen Ölen und Fetten	
10.41	Herstellung von Ölen und Fetten (ohne Margarine u. ä. Nahrungsfette)	VG
10.42	Herstellung von Margarine u. ä. Nahrungsfetten	VG
10.5	Milchverarbeitung	
10.51	Milchverarbeitung (ohne Herstellung von Speiseeis)	VG
10.52	Herstellung von Speiseeis	VG
10.6	Mahl- und Schälmmühlen, Herstellung von Stärke und Stärkeerzeugnissen	
10.61	Mahl- und Schälmmühlen	A
10.62	Herstellung von Stärke und Stärkeerzeugnissen	A
10.7	Herstellung von Back- und Teigwaren	
10.71	Herstellung von Backwaren (ohne Dauerbackwaren)	VG
10.72	Herstellung von Dauerbackwaren	VG
10.73	Herstellung von Teigwaren	VG
10.8	Herstellung von sonstigen Nahrungsmitteln	
10.81	Herstellung von Zucker	VG
10.82	Herstellung von Süßwaren (ohne Dauerbackwaren)	VG
10.83	Verarbeitung von Kaffee und Tee, Herstellung von Kaffee-Ersatz	VG
10.84	Herstellung von Würzmitteln und Soßen	VG
10.85	Herstellung von Fertiggerichten	VG
10.86	Herstellung von homogenisierten und diätetischen Nahrungsmitteln	VG
10.89	Herstellung von sonstigen Nahrungsmitteln a. n. g.	VG
10.9	Herstellung von Futtermitteln	
10.91	Herstellung von Futtermitteln für Nutztiere	A
10.92	Herstellung von Futtermitteln für sonstige Tiere	A
11	Getränkeherstellung	
11.0	Getränkeherstellung	
11.01	Herstellung von Spirituosen	VG
11.02	Herstellung von Traubenwein	VG
11.03	Herstellung von Apfelwein und anderen Fruchtweinen	VG
11.04	Herstellung von Wermutwein und sonstigen aromatisierten Weinen	VG
11.05	Herstellung von Bier	VG
11.06	Herstellung von Malz	VG
11.07	Herstellung von Erfrischungsgetränken, Gewinnung natürlicher Mineralwässer	VG
12	Tabakverarbeitung	
12.0	Tabakverarbeitung	
12.00	Tabakverarbeitung	VG
13	Herstellung von Textilien	
13.1	Spinnstoffaufbereitung und Spinnerei	
13.10	* Spinnstoffaufbereitung und Spinnerei	A
13.2	Weberei	
13.20	* Weberei	A
13.3	Veredlung von Textilien und Bekleidung	
13.30	* Veredlung von Textilien und Bekleidung	A

Nr. der WZ 2008	Bezeichnung	Hauptgruppe
13.9	Herstellung von sonstigen Textilwaren	
13.91 *	Herstellung von gewirktem und gestricktem Stoff	VG
13.92 *	Herstellung von konfektionierten Textilwaren (ohne Bekleidung)	VG
13.93 *	Herstellung von Teppichen	VG
13.94 *	Herstellung von Seilerwaren	VG
13.95 *	Herstellung von Vliesstoff und Erzeugnissen daraus (ohne Bekleidung)	VG
13.96 *	Herstellung von technischen Textilien	VG
13.99 *	Herstellung von sonstigen Textilwaren a. n. g.	VG
14	Herstellung von Bekleidung	
14.1	Herstellung von Bekleidung (ohne Pelzbekleidung)	
14.11 *	Herstellung von Lederbekleidung	VG
14.12 *	Herstellung von Arbeits- und Berufsbekleidung	VG
14.13 *	Herstellung von sonstiger Oberbekleidung	VG
14.14 *	Herstellung von Wäsche	VG
14.19 *	Herstellung von sonstiger Bekleidung und Bekleidungszubehör a. n. g.	VG
14.2	Herstellung von Pelzwaren	
14.20 *	Herstellung von Pelzwaren	VG
14.3	Herstellung von Bekleidung aus gewirktem und gestricktem Stoff	
14.31 *	Herstellung von Strumpfwaren	VG
14.39 *	Herstellung von sonstiger Bekleidung aus gewirktem und gestricktem Stoff	VG
15	Herstellung von Leder, Lederwaren und Schuhen	
15.1	Herstellung von Leder und Lederwaren (ohne Herstellung von Lederbekleidung)	
15.11	Herstellung von Leder und Lederfaserstoff; Zurichtung und Färben von Fellen	VG
15.12	Lederverarbeitung (ohne Herstellung von Lederbekleidung)	VG
15.2	Herstellung von Schuhen	
15.20	Herstellung von Schuhen	VG
16	Herstellung von Holz-, Flecht-, Korb- und Korkwaren (ohne Möbel)	
16.1	Säge-, Hobel- und Holzimprägnierwerke	
16.10	Säge-, Hobel- und Holzimprägnierwerke	A
16.2	Herstellung von sonstigen Holz-, Kork-, Flecht- und Korbwaren (ohne Möbel)	
16.21	Herstellung von Furnier-, Sperrholz-, Holzfaser- und Holzspanplatten	A
16.22	Herstellung von Parketttafeln	A
16.23	Herstellung von sonstigen Konstruktionsteilen, Fertigbauteilen, Ausbauelementen und Fertigteilbauten aus Holz	A
16.24	Herstellung von Verpackungsmitteln, Lagerbehältern und Ladungsträgern aus Holz	A
16.29	Herstellung von Holzwaren a. n. g. Kork-, Flecht- und Korbwaren (ohne Möbel)	A
17	Herstellung von Papier-, Pappe und Waren daraus	
17.1	Herstellung von Holz- und Zellstoff, Papier, Karton und Pappe	
17.11 *	Herstellung von Holz- und Zellstoff	A
17.12 *	Herstellung von Papier, Karton und Pappe	A
17.2	Herstellung von Waren aus Papier, Karton und Pappe	
17.21 *	Herstellung von Wellpapier und -pappe sowie von Verpackungsmitteln aus Papier, Karton und Pappe	A
17.22 *	Herstellung von Haushalts-, Hygiene und Toilettenartikeln aus Zellstoff, Papier und Pappe	A
17.23 *	Herstellung von Schreibwaren und Bürobedarf aus Papier, Karton und Pappe	A
17.24 *	Herstellung von Tapeten	A
17.29 *	Herstellung von sonstigen Waren aus Papier, Karton und Pappe	A
18	Herstellung von Druckerzeugnissen; Vervielfältigung von bespielten Ton-, Bild- und Datenträgern	
18.1	Herstellung von Druckerzeugnissen	
18.11	Drucken von Zeitungen	VG
18.12	Drucken a. n. g.	VG
18.13	Druck- und Medieneinstufung	VG
18.14	Binden von Druckerzeugnissen und damit verbundene Dienstleistungen	VG

Nr. der WZ 2008	Bezeichnung	Hauptgruppe
18.2	Vervielfältigung von bespielten Ton-, Bild- und Datenträgern	
18.20	Vervielfältigung von bespielten Ton-, Bild- und Datenträgern	VG
19	Kokerei und Mineralölverarbeitung	
19.1	Kokerei	
19.10	Kokerei	EN
19.2	Mineralölverarbeitung	
19.20	Mineralölverarbeitung	EN
20	Herstellung von chemischen Erzeugnissen	
20.1	Herstellung von chemischen Grundstoffen, Düngemitteln und Stickstoffverbindungen, Kunststoffen in Primärformen und synthetischem Kautschuk in Primärformen	
20.11	*	A
20.12	*	A
20.13	*	A
20.14	*	A
20.15	*	A
20.16	*	A
20.17	*	A
20.2	Herstellung von Schädlingsbekämpfungsmitteln, Pflanzenschutz- und Desinfektionsmitteln	
20.20	*	A
20.3	Herstellung von Anstrichmitteln, Druckfarben und Kitt	
20.30	*	A
20.4	Herstellung von Seifen, Wasch-, Reinigungs- und Körperpflegemitteln sowie von Duftstoffen	
20.41	*	VG
20.42	*	VG
20.5	Herstellung von sonstigen chemischen Erzeugnissen	
20.51	*	A
20.52	*	A
20.53	*	A
20.59	*	A
20.6	Herstellung von Chemiefasern	
20.60	*	A
21	Herstellung von pharmazeutischen Erzeugnissen	
21.1	Herstellung von pharmazeutischen Grundstoffen	
21.10	*	VG
21.2	Herstellung von pharmazeutischen Spezialitäten und sonstigen pharmazeutischen Erzeugnissen	
21.20	*	VG
22	Herstellung von Gummi- und Kunststoffwaren	
22.1	Herstellung von Gummiwaren	
22.11	Herstellung und Runderneuerung von Bereifungen	A
22.19	Herstellung von sonstigen Gummiwaren	A
22.2	Herstellung von Kunststoffwaren	
22.21	Herstellung von Platten, Folien, Schläuchen und Profilen aus Kunststoffen	A
22.22	Herstellung von Verpackungsmitteln aus Kunststoffen	A
22.23	Herstellung von Baubedarfsartikeln aus Kunststoffen	A
22.29	Herstellung von sonstigen Kunststoffwaren	A
23	Herstellung von Glas und Glaswaren, Keramik, Verarbeitung von Steinen und Erden	
23.1	Herstellung von Glas und Glaswaren	
23.11	Herstellung von Flachglas	A
23.12	Veredlung und Bearbeitung von Flachglas	A
23.13	Herstellung von Hohlglas	A
23.14	Herstellung von Glasfasern und Waren daraus	A
23.19	Herstellung, Veredlung und Bearbeitung von sonstigem Glas einschließlich technischen Glaswaren	A

Nr. der WZ 2008	Bezeichnung	Hauptgruppe
23.2	Herstellung von feuerfesten keramischen Werkstoffen und Waren	
23.20	Herstellung von feuerfesten keramischen Werkstoffen und Waren	A
23.3	Herstellung von keramischen Baumaterialien	
23.31	Herstellung von keramischen Wand- und Bodenfliesen und -platten	A
23.32	Herstellung von Ziegeln und sonstiger Baukeramik	A
23.4	Herstellung von sonstigen Porzellan- und keramischen Erzeugnissen	
23.41	Herstellung von keramischen Haushaltswaren und Ziergegenständen	A
23.42	Herstellung von Sanitärkeramik	A
23.43	Herstellung von Isolatoren und Isolierteilen aus Keramik	A
23.44	Herstellung von keramischen Erzeugnissen für sonstige technische Zwecke	A
23.49	Herstellung von sonstigen keramischen Erzeugnissen	A
23.5	Herstellung von Zement, Kalk und gebranntem Gips	
23.51	Herstellung von Zement	A
23.52	Herstellung von Kalk und gebranntem Gips	A
23.6	Herstellung von Erzeugnissen aus Beton, Zement und Gips	
23.61	Herstellung von Erzeugnissen aus Beton, Zement und Kalksandstein für den Bau	A
23.62	Herstellung von Gipserzeugnissen für den Bau	A
23.63	Herstellung von Frischbeton (Transportbeton)	A
23.64	Herstellung von Mörtel und anderem Beton (Trockenbeton)	A
23.65	Herstellung von Faserzementwaren	A
23.69	Herstellung von sonstigen Erzeugnissen aus Beton, Zement und Gips a. n. g.	A
23.7	Be- und Verarbeitung von Naturwerksteinen und Natursteinen a. n. g.	
23.70	Be- und Verarbeitung von Naturwerksteinen und Natursteinen a. n. g.	A
23.9	Herstellung von Schleifkörpern und Schleifmitteln auf Unterlage sowie sonstigen Erzeugnissen aus nichtmetallischen Mineralien a. n. g.	
23.91	Herstellung von Schleifkörpern und Schleifmitteln auf Unterlage	A
23.99	Herstellung von sonstigen Erzeugnissen aus nichtmetallischen Mineralien a. n. g.	A
24	Metallerzeugung und -bearbeitung	
24.1	Erzeugung von Roheisen, Stahl und Ferrolegierungen	
24.10	* Erzeugung von Roheisen, Stahl und Ferrolegierungen	A
24.2	Herstellung von Stahlrohren, Rohrform-, Rohrverschluss- und Rohrverbindungsstücken aus Stahl	
24.20	* Herstellung von Stahlrohren, Rohrform-, Rohrverschluss- und Rohrverbindungsstücken aus Stahl	A
24.3	Sonstige erste Bearbeitung von Eisen und Stahl	
24.31	* Herstellung von Blankstahl	A
24.32	* Herstellung von Kaltband mit einer Breite von weniger als 600 mm	A
24.33	* Herstellung von Kaltprofilen	A
24.34	* Herstellung von kaltgezogenem Draht	
24.4	Erzeugung und erste Bearbeitung von NE- Metallen	
24.41	* Erzeugung und erste Bearbeitung von Edelmetallen	A
24.42	* Erzeugung und erste Bearbeitung von Aluminium	A
24.43	* Erzeugung und erste Bearbeitung von Blei, Zink und Zinn	A
24.44	* Erzeugung und erste Bearbeitung von Kupfer	A
24.45	* Erzeugung und erste Bearbeitung von sonstigen NE- Metallen	A
24.46	* Aufbereitung von Kernbrennstoffen	A
24.5	Gießereien	
24.51	* Eisengießereien	A
24.52	* Stahlgießereien	A
24.53	* Leichtmetallgießereien	A
24.54	* Buntmetallgießereien	A
25	Herstellung von Metallerzeugnissen	
25.1	Stahl- und Leichtmetallbau	
25.11	* Herstellung von Metallkonstruktionen	B
25.12	* Herstellung von Ausbauelementen aus Metall	B
25.2	Herstellung von Metalltanks und -behältern; Herstellung von Heizkörpern und -kesseln für Zentralheizungen	
25.21	* Herstellung von Heizkörpern und -kesseln für Zentralheizungen	B
25.29	* Herstellung von Sammelbehältern, Tanks u. ä. Behältern aus Metall	B

Nr. der WZ 2008	Bezeichnung	Hauptgruppe
25.3	Herstellung von Dampfkesseln (ohne Zentralheizungskessel)	
25.30	* Herstellung von Dampfkesseln (ohne Zentralheizungskessel)	B
25.4	Herstellung von Waffen und Munition	
25.40	* Herstellung von Waffen und Munition	B
25.5	Herstellung von Schmiede-, Press-, Zieh- und Stanzteilen, gewalzten Ringen und pulvermetallurgischen Erzeugnissen	
25.50	* Herstellung von Schmiede-, Press-, Zieh- und Stanzteilen, gewalzten Ringen und pulvermetallurgischen Erzeugnissen	A
25.6	* Oberflächenveredlung und Wärmebehandlung, Mechanik, a. n. g.	
25.61	* Oberflächenveredlung und Wärmebehandlung	A
25.62	* Mechanik, a. n. g.	A
25.7	Herstellung von Schneidwaren, Werkzeugen, Schlössern und Beschlägen aus unedlen Metallen	
25.71	* Herstellung von Schneidwaren und Bestecken aus unedlen Metallen	A
25.72	* Herstellung von Schlössern und Beschlägen aus unedlen Metallen	A
25.73	* Herstellung von Werkzeugen	A
25.9	Herstellung von sonstigen Metallwaren	
25.91	* Herstellung von Fässern, Trommeln, Dosen, Eimern u. ä. Behältern aus Metall	A
25.92	* Herstellung von Verpackungen und Verschlüssen aus Eisen, Stahl und NE- Metall	A
25.93	* Herstellung von Drahtwaren, Ketten und Federn	A
25.94	* Herstellung von Schrauben und Nieten	A
25.99	* Herstellung von sonstigen Metallwaren a. n. g.	A
26	Herstellung von Datenverarbeitungsgeräten, elektronischen und optischen Erzeugnissen	
26.1	Herstellung von elektronischen Bauelementen und Leiterplatten	
26.11	* Herstellung von elektronischen Bauelementen	A
26.12	* Herstellung von bestückten Leiterplatten	A
26.2	Herstellung von Datenverarbeitungsgeräten und peripheren Geräten	
26.20	* Herstellung von Datenverarbeitungsgeräten und peripheren Geräten	B
26.3	Herstellung von Geräten und Einrichtungen der Telekommunikationstechnik	
26.30	* Herstellung von Geräten und Einrichtungen der Telekommunikationstechnik	B
26.4	Herstellung von Geräten der Unterhaltungselektronik	
26.40	* Herstellung von Geräten der Unterhaltungselektronik	GG
26.5	Herstellung von Mess-, Kontroll-, Navigations- u. ä. Instrumenten und Vorrichtungen; Herstellung von Uhren	
26.51	* Herstellung von Mess-, Kontroll-, Navigations- u. ä. Instrumenten und Vorrichtungen	B
26.52	* Herstellung von Uhren	B
26.6	Herstellung von Bestrahlungs- und Elektrotherapiegeräten und elektromedizinischen Geräten	
26.60	* Herstellung von Bestrahlungs- und Elektrotherapiegeräten und elektromedizinischen Geräten	B
26.7	Herstellung von optischen und fotografischen Instrumenten und Geräten	
26.70	* Herstellung von optischen und fotografischen Instrumenten und Geräten	GG
26.8	Herstellung von magnetischen und optischen Datenträgern	
26.80	* Herstellung von magnetischen und optischen Datenträgern	A
27	Herstellung von elektrischen Ausrüstungen	
27.1	Herstellung von Elektromotoren, Generatoren, Transformatoren, Elektrizitätsverteilungs- und -schalteinrichtungen	
27.11	* Herstellung von Elektromotoren, Generatoren und Transformatoren	A
27.12	* Herstellung von Elektrizitätsverteilungs- und -schalteinrichtungen	A
27.2	Herstellung von Batterien und Akkumulatoren	
27.20	* Herstellung von Batterien und Akkumulatoren	A
27.3	Herstellung von Kabeln und elektrischem Installationsmaterial	
27.31	* Herstellung von Glasfaserkabeln	A
27.32	* Herstellung von sonstigen elektronischen und elektrischen Drähten und Kabeln	A
27.33	* Herstellung von elektrischem Installationsmaterial	A
27.4	Herstellung von elektrischen Lampen und Leuchten	
27.40	* Herstellung von elektrischen Lampen und Leuchten	A
27.5	Herstellung von Haushaltsgeräten	
27.51	* Herstellung von elektrischen Haushaltsgeräten	GG
27.52	* Herstellung von nicht elektrischen Haushaltsgeräten	GG

Nr. der WZ 2008	Bezeichnung	Hauptgruppe
27.9	Herstellung von sonstigen elektrischen Ausrüstungen und Geräten a. n. g	
27.90 *	Herstellung von sonstigen elektrischen Ausrüstungen und Geräten a. n. g	A
28	Maschinenbau	
28.1	Herstellung von nicht wirtschaftszweigspezifischen Maschinen	
28.11 *	Herstellung von Verbrennungsmotoren und Turbinen (ohne Motoren für Luft- und Straßenfahrzeuge)	B
28.12 *	Herstellung von hydraulischen und pneumatischen Komponenten und Systemen	B
28.13 *	Herstellung von Pumpen und Kompressoren a. n. g.	B
28.14 *	Herstellung von Armaturen a. n. g.	B
28.15 *	Herstellung von Lagern, Getrieben, Zahnrädern und Antriebselementen	B
28.2	Herstellung von sonstigen nicht wirtschaftszweigspezifischen Maschinen	
28.21 *	Herstellung von Öfen und Brennern	B
28.22 *	Herstellung von Hebezeugen und Fördermitteln	B
28.23 *	Herstellung von Büromaschinen (ohne Datenverarbeitungsgeräte und periphere Geräte)	B
28.24 *	Herstellung von handgeführten Werkzeugen mit Motorantrieb	B
28.25 *	Herstellung von kälte- und lufttechnischen Erzeugnissen, nicht für den Haushalt	B
28.29 *	Herstellung von sonstigen nicht wirtschaftszweigspezifischen Maschinen a. n. g.	B
28.3	Herstellung von land- und forstwirtschaftlichen Maschinen	
28.30 *	Herstellung von land- und forstwirtschaftlichen Maschinen	B
28.4	Herstellung von Werkzeugmaschinen	
28.41 *	Herstellung von Werkzeugmaschinen für die Metallbearbeitung	B
28.49 *	Herstellung von sonstigen Werkzeugmaschinen	B
28.9	Herstellung von Maschinen für sonstige bestimmte Wirtschaftszweige	
28.91 *	Herstellung von Maschinen für die Metallerzeugung, von Walzwerkseinrichtungen und Gießmaschinen	B
28.92 *	Herstellung von Bergwerks-, Bau- und Baustoffmaschinen	B
28.93 *	Herstellung von Maschinen für die Nahrungs- und Genussmittelerzeugung und die Tabakverarbeitung	B
28.94 *	Herstellung von Maschinen für die Textil- und Bekleidungsherstellung und die Lederverarbeitung	B
28.95 *	Herstellung von Maschinen für die Papiererzeugung und –verarbeitung	B
28.96 *	Herstellung von Maschinen für die Verarbeitung von Kunststoffen und Kautschuk	B
28.99 *	Herstellung von Maschinen für sonstige bestimmte Wirtschaftszweige a. n. g.	B
29	Herstellung von Kraftwagen und Kraftwagenteilen	
29.1	Herstellung von Kraftwagen und Kraftwagenmotoren	
29.10 *	Herstellung von Kraftwagen und Kraftwagenmotoren	B
29.2	Herstellung von Karosserien, Aufbauten und Anhängern	
29.20 *	Herstellung von Karosserien, Aufbauten und Anhängern	B
29.3	Herstellung von Teilen und Zubehör für Kraftwagen	
29.31 *	Herstellung elektrischer und elektronischer Ausrüstungsgegenstände für Kraftwagen	B
29.32 *	Herstellung von sonstigen Teilen und sonstigem Zubehör für Kraftwagen	B
30	Sonstiger Fahrzeugbau	
30.1	Schiff- und Bootsbau	
30.11 *	Schiffbau (ohne Boots- und Yachtbau)	B
30.12 *	Boots- und Yachtbau	B
30.2	Schienenfahrzeugbau	
30.20 *	Schienenfahrzeugbau	B
30.3	Luft- und Raumfahrzeugbau	
30.30 *	Luft- und Raumfahrzeugbau	B
30.4	Herstellung von militärischen Kampffahrzeugen	
30.40 *	Herstellung von militärischen Kampffahrzeugen	B
30.9	Herstellung von Fahrzeugen a. n. g.	
30.91 *	Herstellung von Krafträdern	GG
30.92 *	Herstellung von Fahrrädern sowie von Behindertenfahrzeugen	GG
30.99 *	Herstellung von sonstigen Fahrzeugen a. n. g.	GG

Nr. der WZ 2008	Bezeichnung	Hauptgruppe
31	Herstellung von Möbeln	
31.0	Herstellung von Möbeln	
31.01	Herstellung von Büro- und Ladenmöbeln	GG
31.02	Herstellung von Küchenmöbeln	GG
31.03	Herstellung von Matratzen	GG
31.09	Herstellung von sonstigen Möbeln	GG
32	Herstellung von sonstigen Waren	
32.1	Herstellung von Münzen, Schmuck und ähnlichen Erzeugnissen	
32.11	Herstellung von Münzen	GG
32.12	Herstellung von Schmuck, Gold- und Silberschmiedewaren (ohne Fantasieschmuck)	GG
32.13	Herstellung von Fantasieschmuck	GG
32.2	Herstellung von Musikinstrumenten	
32.20	Herstellung von Musikinstrumenten	GG
32.3	Herstellung von Sportgeräten	
32.30	Herstellung von Sportgeräten	VG
32.4	Herstellung von Spielwaren	
32.40	Herstellung von Spielwaren	VG
32.5	Herstellung von medizinischen und zahnmedizinischen Apparaten und Materialien	
32.50	Herstellung von medizinischen und zahnmedizinischen Apparaten und Materialien	B
32.9	Herstellung von Erzeugnissen a. n. g.	
32.91	Herstellung von Besen und Bürsten	VG
32.99	Herstellung von sonstigen Erzeugnissen a. n. g.	VG
33	Reparatur und Installation von Maschinen und Ausrüstungen	
33.1	Reparatur von Metallerzeugnissen, Maschinen und Ausrüstungen	
33.11	Reparatur von Metallerzeugnissen	B
33.12	Reparatur von Maschinen	B
33.13	Reparatur von elektronischen und optischen Geräten	B
33.14	Reparatur von elektrischen Ausrüstungen	B
33.15	Reparatur und Instandhaltung von Schiffen und Booten und Yachten	B
33.16	Reparatur und Instandhaltung von Luft- und Raumfahrzeugen	B
33.17	Reparatur und Instandhaltung von Fahrzeugen a. n. g.	B
33.19	Reparatur von sonstigen Ausrüstungen	B
33.2	Installation von Maschinen und Ausrüstungen a. n. g.	
33.20	Installation von Maschinen und Ausrüstungen a. n. g.	B

Hinweise zur Benutzung der Klassifikation der Wirtschaftszweige, Ausgabe 2008 (WZ 2008)

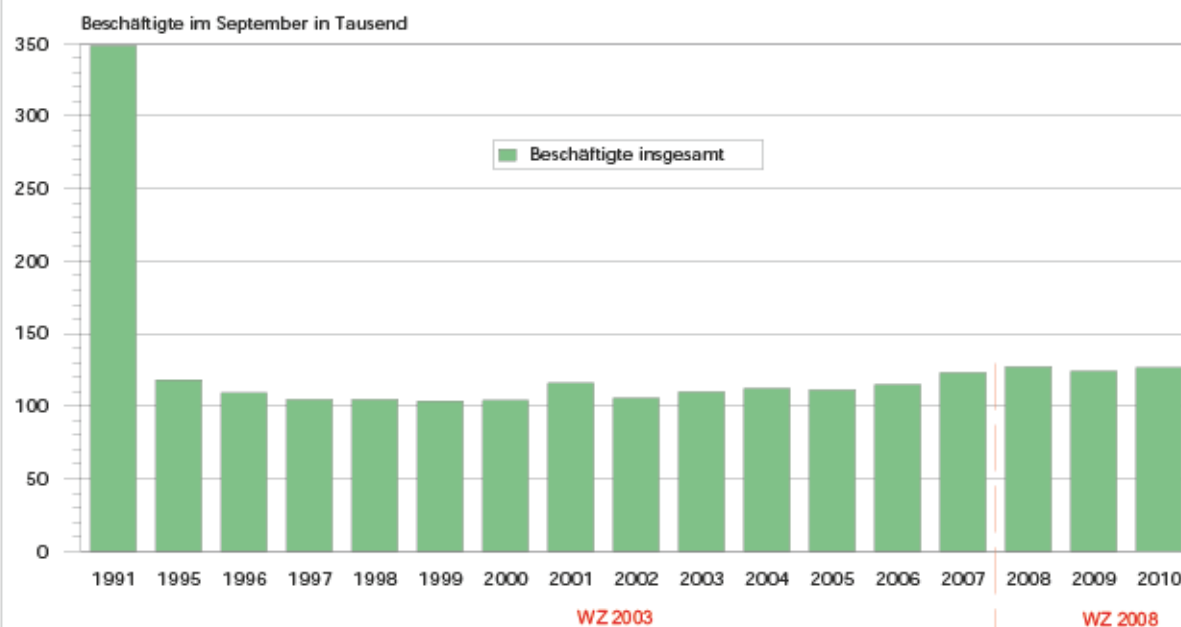
In der ersten Spalte sind die Buchstaben der Abschnitte sowie die Nummern der Abteilungen, Gruppen und Klassen der WZ 2008 angegeben. Die Reihenfolge der Wirtschaftszweige richtet sich nach der WZ 2008. In der zweiten Spalte ist die Bezeichnung des jeweiligen Wirtschaftszweiges angegeben.

In der dritten Spalte ist die Zuordnung der Klassen (Viersteller) der WZ 2008 zu den Hauptgruppen im Verarbeitenden Gewerbe sowie Bergbau und der Gewinnung von Steinen und Erden durch folgende Buchstaben gekennzeichnet:

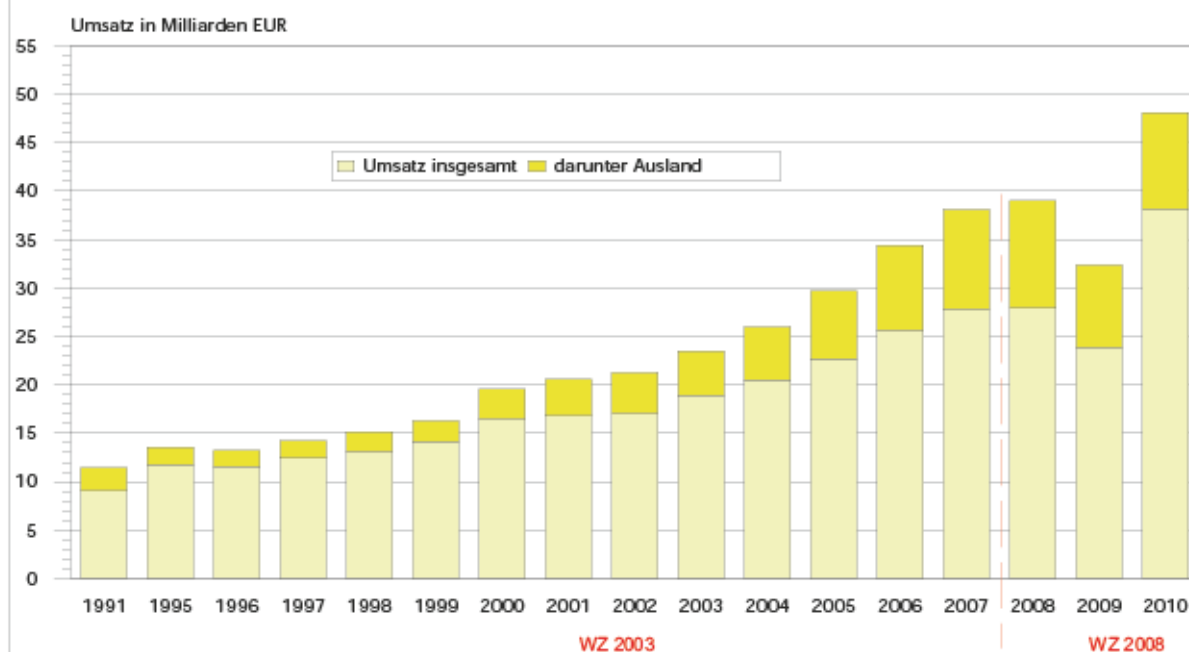
A = Vorleistungsgüterproduzenten, B = Investitionsgüterproduzenten, GG = Gebrauchsgüterproduzenten, VG = Verbrauchsgüterproduzenten, EN = Energie. Aus Geheimhaltungsgründen werden die Hauptgruppen A = Vorleistungsgüterproduzenten und EN = Energie zusammengefasst ausgewiesen.

Angaben zum Auftragseingang müssen nur für die mit einem * gekennzeichneten Wirtschaftszweige gemeldet werden.

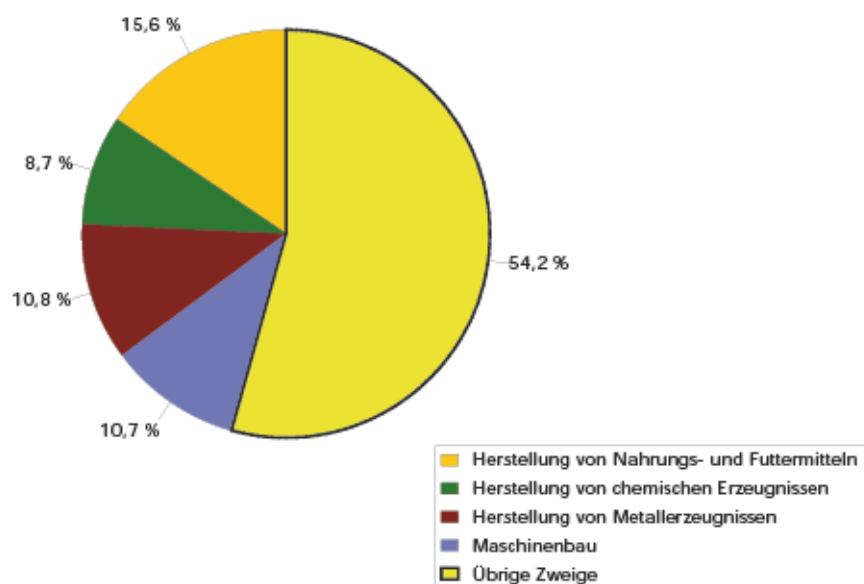
Beschäftigte im Verarbeitenden Gewerbe sowie
im Bergbau und der Gewinnung von Steinen und Erden



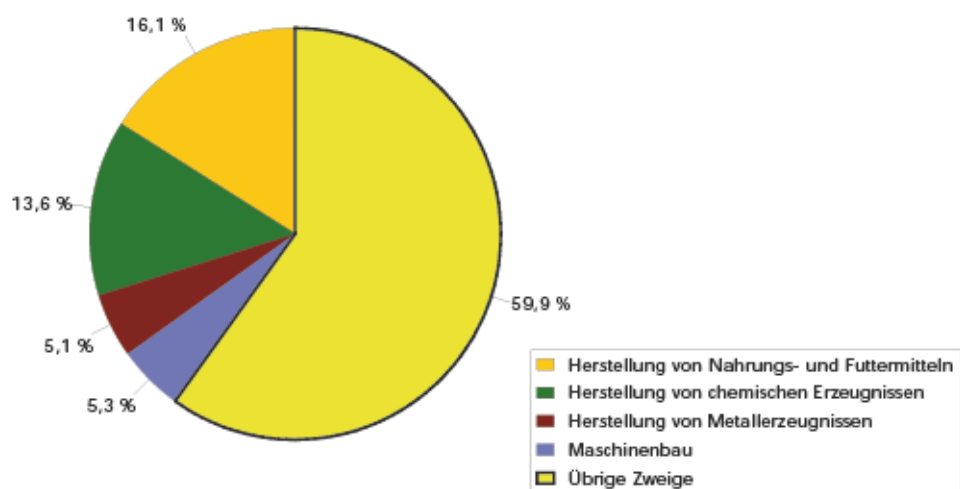
Umsatz im Verarbeitenden Gewerbe sowie im Bergbau
und der Gewinnung von Steinen und Erden



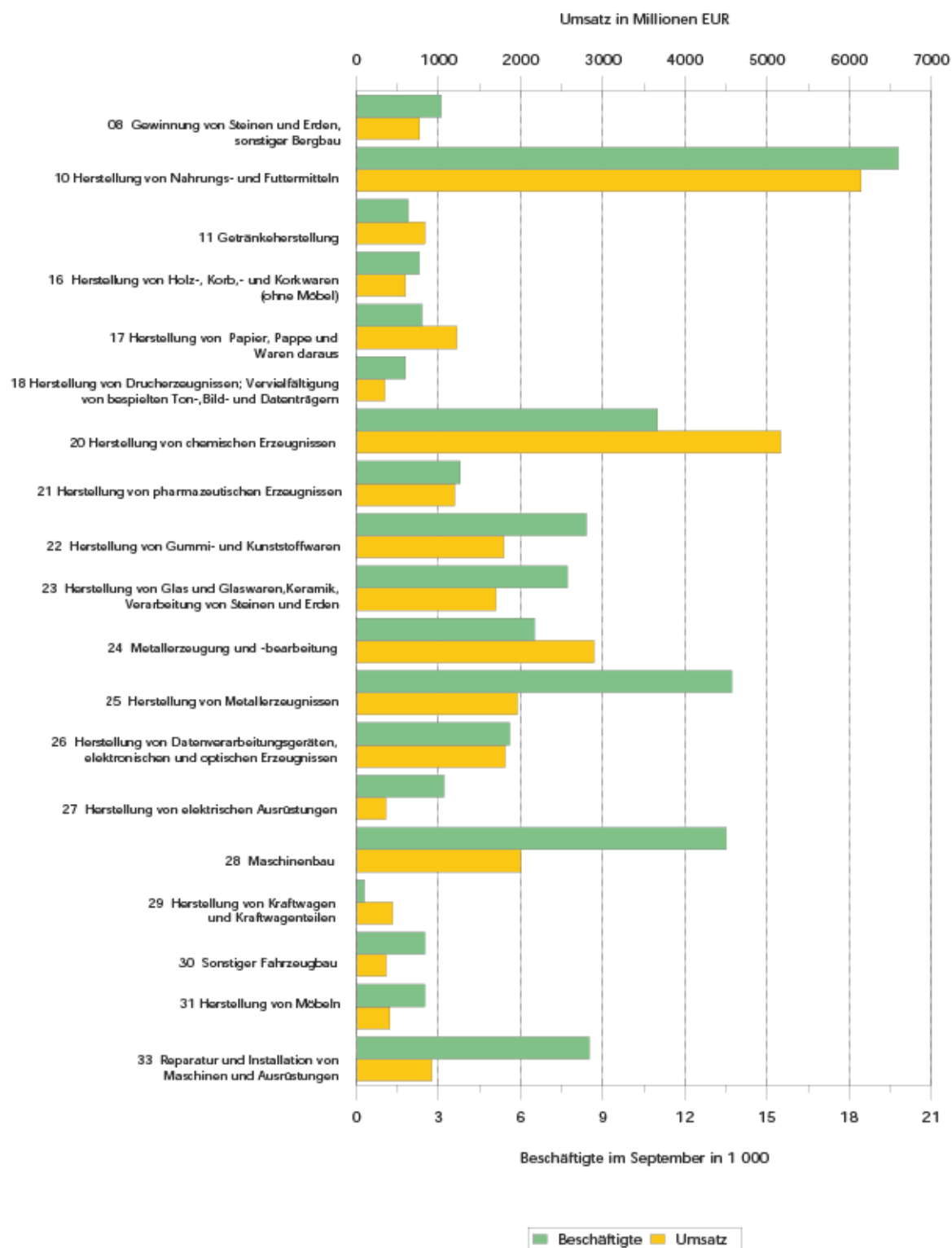
Anteile ausgewählter Industriezweige
an den Beschäftigten im Verarbeitenden Gewerbe sowie
im Bergbau und der Gewinnung von Steinen und Erden
im Jahr 2010



Anteile ausgewählter Industriezweige
am Umsatz insgesamt im Verarbeitenden Gewerbe sowie
im Bergbau und der Gewinnung von Steinen und Erden
im Jahr 2010



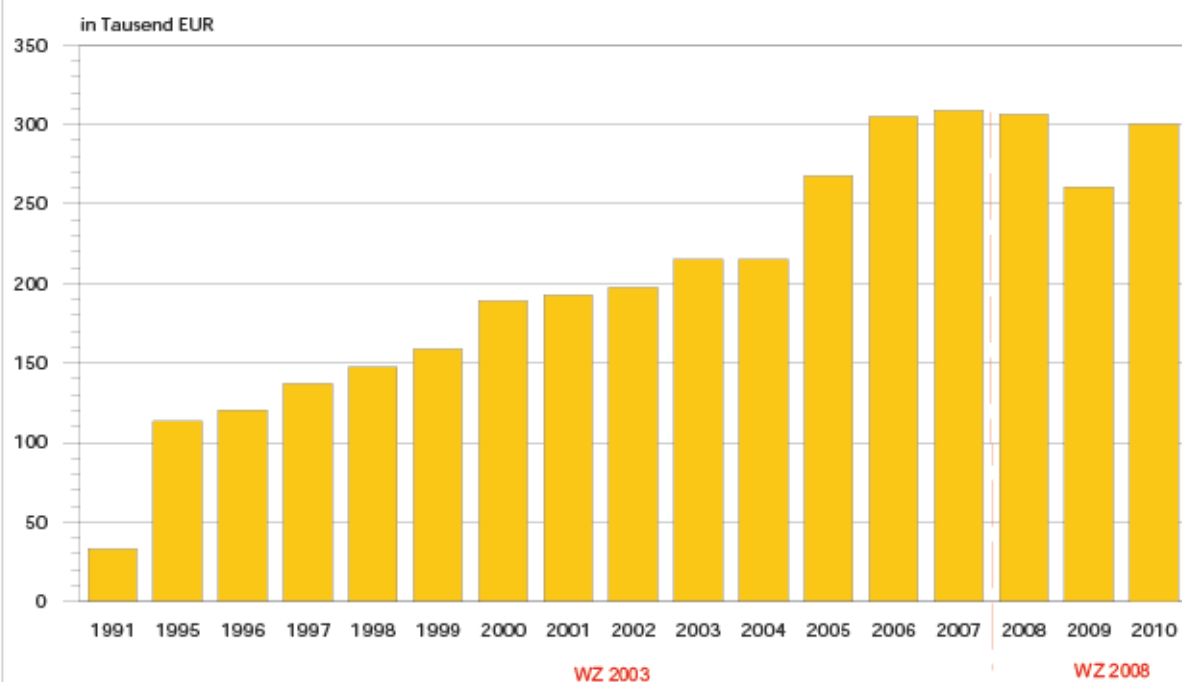
**Beschäftigte und Umsatz
in ausgewählten Wirtschaftsabteilungen
Jahr 2010**



Entgelte je Beschäftigten
im Verarbeitenden Gewerbe sowie im Bergbau
und der Gewinnung von Steinen und Erden
Jahreseinkommen 2009/2010



Gesamtumsatz je Beschäftigten
im Verarbeitenden Gewerbe sowie im Bergbau
und der Gewinnung von Steinen und Erden



Beschäftigte und Umsatz im Verarbeitenden Gewerbe
sowie im Bergbau und der Gewinnung von Steinen und Erden
- nach Hauptgruppen -

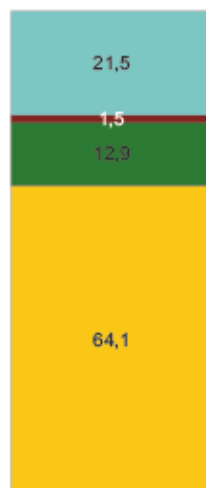
Jahr 2010

Beschäftigte im September

126 747



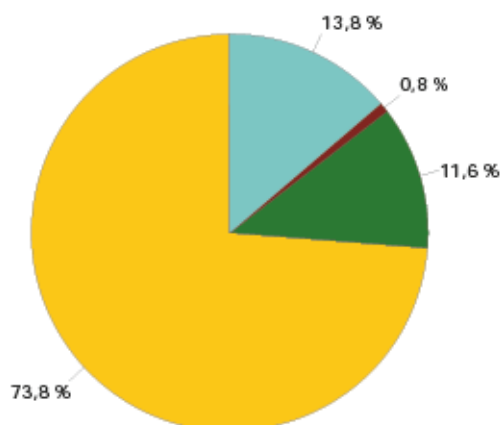
Umsatz
insgesamt:
38 052,4 Mill. EUR



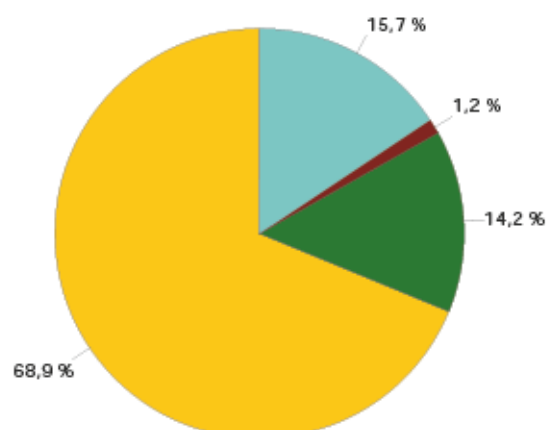
Verbrauchsgüterproduzenten
Gebrauchsgüterproduzenten
Investitionsgüterproduzenten
Vorleistungsgüterproduzenten
und Energie

Auslandsumsatz im Verarbeitenden Gewerbe
sowie im Bergbau und der Gewinnung von Steinen und Erden
- nach Hauptgruppen -

Jahr 2010

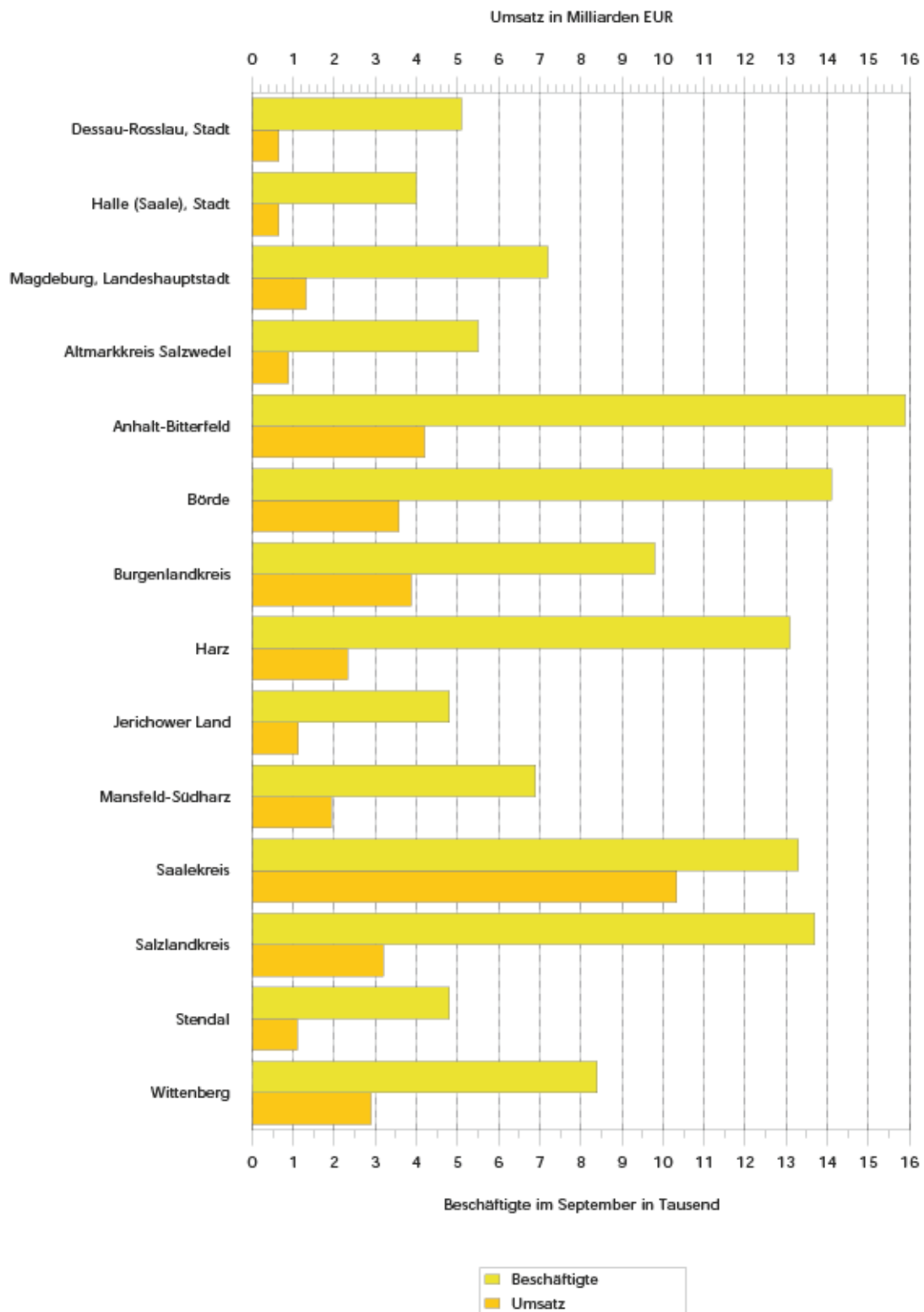


Jahr 2009



Vorleistungsgüterproduzenten
und Energie
Investitionsgüterproduzenten
Gebrauchsgüterproduzenten
Verbrauchsgüterproduzenten

Beschäftigte und Umsatz im Verarbeitenden Gewerbe
sowie im Bergbau und der Gewinnung von Steinen und Erden
nach kreisfreien Städten und Landkreisen im Jahr 2010



1. Ergebnisse der Unternehmen
mit im Allgemeinen 20 und mehr tätigen Personen
im Verarbeitenden Gewerbe
sowie
im Bergbau und der Gewinnung von Steinen und Erden

1.1 Ergebnisse der Unternehmen im Verarbeitenden Gewerbe sowie im Bergbau und der Gewinnung von Steinen und Erden Sachsen-Anhalts - Jahr 1995 bis Jahr 2010

Jahr	Unternehmen	Beschäftigte am 30.09.	Entgelte ¹⁾	Gesamtumsatz	
				insgesamt	darunter aus Eigenerzeugung
	Anzahl			1 000 EUR	
	Systematik WZ 2003				
1995	1 014	105 647	2 255 337	12 150 304	11 038 345
1996	996	90 356	2 004 662	11 008 779	9 992 222
1997	1 003	84 454	1 877 984	11 315 456	10 496 644
1998	1 007	83 537	1 874 805	11 939 593	11 211 200
1999	976	83 318	1 907 506	12 881 108	12 140 494
2000	982	85 434	1 943 918	15 922 150	15 071 980
2001	1 014	88 520	2 067 140	16 848 661	16 074 555
2002	1 032	89 679	2 161 590	17 330 912	16 327 470
2003	1 033	90 488	2 192 006	18 869 302	17 971 906
2004	1 031	91 755	2 245 203	20 515 277	19 552 017
2005	1 009	89 459	2 237 525	23 522 087	22 445 563
2006	1 011	94 565	2 388 328	28 186 348	26 873 666
2007	1 048	102 355	2 752 009	31 348 272	29 911 805
2008	1 117	108 720	2 985 973	33 826 434	32 082 019
	Systematik WZ 2008				
2009	1 088	104 720	2 826 972	27 952 448	26 650 684
2010	1 089	105 412	2 952 126	32 643 707	30 470 530

¹⁾ Bruttolohn- und Bruttogehaltssumme

1.2 Unternehmen, Entgelte und Umsatz im Verarbeitenden Gewerbe sowie im Bergbau und der Gewinnung von Steinen und Erden Sachsen-Anhalts im Jahr 2010 nach hauptbeteiligten Wirtschaftszweigen

Systematik- Nummer der WZ 2008	Abschnitt Abteilung Hauptgruppe	Unter- nehmen	Beschäftigte am 30.09.	Entgelte ¹⁾	Gesamtumsatz	
					insgesamt	darunter aus Eigen- erzeugung
		Anzahl		1 000 EUR		
B	Bergbau und Gewinnung von Steinen und Erden	18	3 001	117 449	594 269	491 858
05	Kohlenbergbau	1
06	Gewinnung von Erdöl und Erdgas	-	-	-	-	-
08	Gewinnung v.Steinen u. Erden, sonst. Bergbau	15
09	Erbringung von Dienstleistungen für den Bergbau und für die Gewinnung von Steinen und Erden	2
C	Verarbeitendes Gewerbe	1 071	102 411	2 834 677	32 049 438	29 978 672
10	Herstellung von Nahrungs- und Futtermitteln	134	15 473	284 127	4 483 676	4 281 327
11	Getränkeherstellung	13	1 860	66 273	1 096 272	1 019 941
13	Herstellung von Textilien	7	531	13 154	97 991	97 175
14	Herstellung von Bekleidung	1
15	Herstellung v. Leder, Lederwaren und Schuhen	2
16	Herstellung von Holz-, Flecht-, Korb- und Korkwaren (ohne Möbel)	33	1 508	32 381	280 768	272 254
17	Herstellung von Papier,Pappe und Waren daraus	15	1 539	41 487	727 112	722 614
18	Herstellung von Druckerzeugnissen; Vervielfältigung von bespielten Ton-, Bild- und Datenträgern	22	1 421	32 600	250 466	249 573
19	Kokerei und Mineralölverarbeitung	5
20	Herstellung von chemischen Erzeugnissen	80	10 105	406 876	5 095 372	4 716 201
21	Herstellung von pharmazeutischen Erzeugnissen	12	3 975	152 494	1 186 955	644 458
22	Herstellung von Gummi-und Kunststoffwaren	78	7 638	192 267	1 608 303	1 545 290
23	Herstellung von Glas und Glaswaren, Keramik, Verarbeitung von Steinen und Erden	49	4 478	122 051	1 046 242	969 026
24	Metallerzeugung und -bearbeitung	32	5 073	165 897	2 299 548	2 280 296
25	Herstellung von Metallerzeugnissen	210	12 142	290 142	1 548 178	1 471 547
26	Herstellung von Datenverarbeitungsgeräten, elektronischen und optischen Erzeugnissen	30	5 315	174 134	1 711 435	1 216 625
27	Herstellung von elektrischen Ausrüstungen	37	2 791	69 397	311 061	304 899
28	Maschinenbau	132	12 004	332 817	1 786 495	1 724 265
29	Herstellung von Kraftwagen und Kraftwagenteilen	20	2 672	61 041	387 864	384 899
30	Sonstiger Fahrzeugbau	16	1 994	55 448	301 274	299 734
31	Herstellung von Möbeln	25	2 468	51 425	403 993	382 847
32	Herstellung von sonstigen Waren	30	1 280	33 674	98 653	94 647
33	Reparatur und Installation von Maschinen und Ausrüstungen	88	6 814	199 727	677 539	653 858
	Vorleistungsgüterproduzenten und Energie	458	46 757	1 473 534	20 963 063	19 783 174
	Investitionsgüterproduzenten	405	31 441	843 851	4 107 641	3 933 619
	Gebrauchsgüterproduzenten	32	3 396	69 136	552 178	526 216
	Verbrauchsgüterproduzenten	194	23 818	565 606	7 020 824	6 227 521
B+C	Verarbeitendes Gewerbe sowie Bergbau und Gewinnung von Steinen und Erden insgesamt	1 089	105 412	2 952 126	32 643 707	30 470 530

¹⁾ Bruttolohn- und Bruttogehaltssumme

2. Ergebnisse der Betriebe

von Unternehmen mit im Allgemeinen 20 und mehr tätigen Personen

im Verarbeitenden Gewerbe

sowie

im Bergbau und der Gewinnung von Steinen und Erden

2.1 Betriebe im Verarbeitenden Gewerbe sowie im Bergbau und der Gewinnung von Steinen und Erden Sachsen-Anhalts Jahr 1991 bis Jahr 2010

Jahr Monat	Betriebe ¹⁾	Beschäftigte ¹⁾		Geleistete Arbeitsstunden ²⁾	Entgelte ³⁾	Gesamtumsatz	
		insgesamt	dar. Arbeiter			insgesamt	dar. Ausland
	Anzahl			1 000	1 000 EUR		
	Systematik WZ 2003						
1991	1 079	348 629	234 917	298 430	3 126 740	11 577 983	2 411 915
1992	1 092	200 057	132 411	208 282	2 788 040	11 503 583	2 284 274
1993	1 124	154 514	102 182	166 009	2 595 305	11 179 198	1 614 353
1994	1 191	129 848	85 299	142 230	2 472 823	12 322 713	1 551 662
1995	1 210	119 698	79 231	133 275	2 562 242	13 567 926	1 793 039
1996	1 222	109 846	72 956	122 481	2 482 588	13 235 477	1 663 771
1997	1 257	104 066	70 179	119 195	2 359 566	14 258 987	1 820 341
1998	1 262	102 897	70 454	120 089	2 357 486	15 164 926	2 050 161
1999	1 259	102 629	71 508	122 399	2 426 600	16 306 168	2 138 603
2000	1 280	103 437	73 490	124 515	2 469 156	19 552 183	3 076 154
2001	1 326	106 747	76 848	128 891	2 593 838	20 582 733	3 792 607
2002	1 360	107 843	77 721	129 660	2 671 465	21 301 239	4 258 222
2003	1 360	109 433	79 425	181 710	2 740 424	23 545 149	4 636 792
2004	1 375	110 871	80 641	186 914	2 861 045	25 964 081	5 547 262
2005	1 378	110 745	x	186 417	2 920 974	29 659 612	6 954 423
2006	1 373	112 899	x	191 920	2 983 779	34 427 462	8 811 541
2007	1 428	123 244	x	x	3 362 526	38 053 306	10 289 073
2008	1 489	129 294	x	x	3 618 313	39 573 573	11 086 789
	Systematik WZ 2008						
2008	1 450	127 271	x	x	3 554 630	39 013 860	11 057 210
2009	1 445	124 188	x	x	3 417 057	32 367 779	8 538 833
2010	1 465	126 747	x	x	3 604 117	38 052 351	10 019 027

¹⁾ Jahresangaben im Monatsdurchschnitt, ab 2007 Stand September

²⁾ bis 2002 Arbeiterstunden, ab 2003 Arbeitsstunden aller Lohn- und Gehaltsempfänger, ab 2007 nicht mehr erfragt

³⁾ Bruttolohn- und Bruttogehaltssumme

2.2 Betriebe im Verarbeitenden Gewerbe Sachsen-Anhalts - Jahr 1991 bis Jahr 2010

Jahr Monat	Betriebe ¹⁾	Beschäftigte ¹⁾		Geleistete Arbeitsstunden ²⁾	Entgelte ³⁾	Gesamtumsatz	
		insgesamt	dar. Arbeiter			insgesamt	dar. Ausland
	Anzahl				1 000	1 000 EUR	
	Systematik WZ 2003						
1991	1 045	319 757	213 488	266 868	2 762 241	10 562 337	2 317 297
1992	1 053	179 964	117 769	184 584	2 395 214	10 606 906	2 194 078
1993	1 085	141 627	92 945	152 222	2 305 935	10 381 176	1 537 616
1994	1 138	121 221	79 383	133 402	2 278 194	11 447 974	1 405 821
1995	1 159	111 520	73 759	124 965	2 360 252	12 642 122	1 593 582
1996	1 170	103 476	68 660	115 939	2 312 297	12 391 211	.
1997	1 208	100 021	67 686	115 281	2 245 638	13 757 036	.
1998	1 210	98 923	67 968	116 162	2 246 154	14 687 362	.
1999	1 204	98 888	69 149	118 505	2 317 472	15 805 025	.
2000	1 228	100 448	71 444	121 237	2 378 871	19 125 504	.
2001	1 275	103 688	74 732	125 529	2 502 128	20 114 990	.
2002	1 312	104 821	75 623	126 309	2 576 729	20 828 766	.
2003	1 310	106 409	77 314	177 006	2 644 282	23 030 912	.
2004	1 324	107 774	78 486	181 913	2 758 439	25 450 208	.
2005	1 327	107 657	x	181 597	2 819 174	29 136 306	.
2006	1 324	109 809	x	187 123	2 879 126	33 881 226	.
2007	1 381	120 118	x	x	3 255 698	37 581 283	.
2008	1 442	126 116	x	x	3 507 063	39 036 197	.
	Systematik WZ 2008						
2008	1 420	122 385	x	x	3 368 583	38 057 466	.
2009	1 396	119 221	x	x	3 417 057	32 367 779	.
2010	1 417	121 793	x	x	3 394 103	37 024 653	.

1) Jahresangaben im Monatsdurchschnitt, ab 2007 Stand September

2) bis 2002 Arbeiterstunden, ab 2003 geleistete Arbeitsstunden aller Lohn- und Gehaltsempfänger, ab 2007 nicht mehr erfragt

3) Bruttolohn- und Bruttogehaltssumme

**2.3 Betriebe, Beschäftigte, Entgelte und Umsatz im Verarbeitenden
nach hauptbeteiligten**

Systematik- Nummer der WZ 2008	Abschnitt Abteilung Gruppe Klasse	Betriebe	Beschäftigte	Entgelte
		September		
		Anzahl		1 000 EUR
B	Bergbau und Gewinnung von Steinen und Erden	48	4 954	210 014
05	Kohlenbergbau	3	.	.
05.2	Braunkohlenbergbau	3	.	.
06	Gewinnung von Erdöl und Erdgas	1	.	.
06.2	Gewinnung von Erdgas	1	.	.
08	Gewinnung von Steinen und Erden, sonstiger Bergbau	42	3 054	130 117
08.1	Gewinnung von Natursteinen, Kies, Sand, Ton und Kaolin	39	.	.
08.9	Sonstiger Bergbau; Gewinnung von Steinen und Erden a. n. g.	3	.	.
08.91	Bergbau auf chemische und Düngemittelminerale	1	.	.
08.93	Gewinnung von Salz	2	.	.
09	Erbringung von Dienstleistungen für den Bergbau und für die Gewinnung von Steinen und Erden	2	.	.
09.1	Erbringung v. Dienstleistungen für die Gew. von Erdöl u. Erdgas	2	.	.
C	Verarbeitendes Gewerbe	1 417	121 793	3 394 103
10	Herstellung von Nahrungs- und Futtermitteln	168	19 756	404 515
10.1	Schlachten und Fleischverarbeitung	46	5 517	99 380
10.11	Schlachten (ohne Schlachten von Geflügel)	8	.	.
10.12	Schlachten von Geflügel	2	.	.
10.13	Fleischverarbeitung	36	3 298	54 250
10.2	Fischverarbeitung	3	.	.
10.3	Obst- und Gemüseverarbeitung	14	1 127	28 574
10.31	Kartoffelverarbeitung	4	289	6 719
10.32	Herstellung von Frucht- und Gemüsesäften	5	491	14 609
10.39	Sonstige Verarbeitung von Obst und Gemüse	5	347	7 246
10.4	Herstellung von pflanzlichen und tierischen Ölen und Fetten	1	.	.
10.42	Herstellung von Margarine u. ä. Nahrungsfetten	1	.	.
10.5	Milchverarbeitung	8	794	19 437
10.51	Milchverarbeitung (ohne Herstellung von Speiseeis)	8	794	19 437
10.6	Mahl- und Schälmmühlen, H. v. Stärke und Stärkeerzeugnissen	8	.	.
10.61	Mahl- und Schälmmühlen	6	864	22 330
10.62	Herstellung von Stärke und Stärkeerzeugnissen	2	.	.
10.7	Herstellung von Back-und Teigwaren	56	7 380	130 319
10.71	Herstellung von Backwaren (ohne Dauerbackwaren)	52	6 863	119 960
10.72	Herstellung von Dauerbackwaren	4	517	10 360
10.8	Herstellung von sonstigen Nahrungsmitteln	24	3 035	79 007
10.81	Herstellung von Zucker	3	605	24 632
10.82	Herstellung von Süßwaren (ohne Dauerbackwaren)	7	818	18 743
10.83	Verarbeitung von Kaffee und Tee, Herstellung von Kaffee-Ersatz	1	.	.
10.84	Herstellung von Würzmitteln und Soßen	5	.	.
10.85	Herstellung von Fertiggerichten	6	713	14 332
10.86	Herstellung von homogenisierten u. diätetischen Nahrungsmitteln	1	.	.
10.89	Herstellung von sonstigen Nahrungsmitteln	1	.	.
10.9	Herstellung von Futtermitteln	8	321	8 054
10.91	Herstellung von Futtermitteln für Nutztiere	7	.	.
10.92	Herstellung von Futtermitteln für sonstige Tiere	1	.	.
11	Getränkeherstellung	14	1 927	59 588
11.01	Herstellung von Spirituosen	2	.	.
11.02	Herstellung von Traubenwein	2	.	.
11.05	Herstellung von Bier	3	.	.
11.06	Herstellung von Malz	2	.	.
11.07	Herstellung von Erfrischungsgetränken, Gew. natürl. Mineralwässer	5	1 264	37 619

Gewerbe sowie im Bergbau und der Gewinnung von Steinen und Erden Sachsen-Anhalts im Jahr 2010
Wirtschaftszweigen

Gesamtumsatz			Umsatz aus Eigenerzeugung		Systematik- Nummer der WZ 2008
insgesamt	Inland	Ausland	insgesamt	dar. Ausland	
1 000 EUR					
1 027 698	.	.	976 691	.	B
.	05
.	05.2
.	06
.	06.2
767 529	.	.	761 269	.	08
.	08.1
.	08.9
.	08.91
.	08.93
.	09
.	09.1
37 024 653	.	.	9 540 585	.	C
6 144 154	5 283 454	860 700	5 807 888	858 648	10
2 334 260	2 027 354	306 905	2 129 350	306 905	10.1
.	10.11
.	10.12
568 442	.	.	412 881	.	10.13
.	10.2
384 401	308 256	76 145	371 264	76 145	10.3
87 772	.	.	85 097	.	10.31
153 088	.	.	151 469	.	10.32
143 541	112 093	31 448	134 697	31 448	10.39
.	10.4
.	10.42
485 746	384 678	101 068	443 212	101 068	10.5
485 746	384 678	101 068	443 212	101 068	10.51
.	10.6
299 065	272 634	26 431	281 883	26 431	10.61
.	10.62
697 403	624 225	73 178	690 557	73 178	10.7
632 216	.	.	625 674	.	10.71
65 187	.	.	64 883	.	10.72
1 081 337	861 062	220 275	1 050 688	218 222	10.8
406 041	300 536	105 504	394 514	105 504	10.81
158 049	137 817	20 232	142 989	18 359	10.82
.	10.83
154 004	.	.	153 770	.	10.84
.	10.85
.	10.86
.	10.89
240 594	.	.	219 808	.	10.9
.	10.91
.	10.92
832 523	744 975	87 548	690 202	84 729	11
.	11.01
.	11.02
.	11.05
.	11.06
349 364	.	.	259 549	.	11.07

**Noch 2.3 Betriebe, Beschäftigte, Entgelte und Umsatz im Verarbeitenden
nach hauptbeteiligten**

Systematik- Nummer der WZ 2008	Abteilung Gruppe Klasse	Betriebe	Beschäftigte	Entgelte
		September		
		Anzahl		1 000 EUR
13	Herstellung von Textilien	9	559	13 754
13.1	Spinnstoffaufbereitung und Spinnerei	1	.	.
13.2	Weberei	1	.	.
13.3	Veredlung von Textilien und Bekleidung	2	.	.
13.9	Herstellung von sonstigen Textilwaren	5	214	5 527
13.92	Herstellung von konfektionierten Textilwaren (ohne Bekleidung)	3	.	.
13.95	H. v. Vliesstoff und Erzeugnissen daraus (ohne Bekleidung)	2	.	.
14	Herstellung von Bekleidung	2	.	.
14.1	Herstellung von Bekleidung (ohne Pelzbekleidung)	2	.	.
14.12	Herstellung von Arbeits- und Berufsbekleidung	1	.	.
14.13	Herstellung von sonstiger Oberbekleidung	1	.	.
15	Herstellung von Leder, Lederwaren und Schuhen	2	.	.
15.1	H. v. Leder und Lederwaren (ohne H. v. Lederbekleidung)	1	.	.
15.12	Lederverarbeitung (ohne H. v. Lederbekleidung)	1	.	.
15.2	Herstellung von Schuhen	1	.	.
16	Herstellung von Holz-, Flecht-, Korb- und Korkwaren (ohne Möbel)	40	2 329	56 181
16.1	Säge-, Hobel- und Holzimprägnierwerke	6	248	4 741
16.2	H. v. sonst. Holz-, Kork-, Flecht- und Korbwaren (ohne Möbel)	34	2 081	51 440
16.21	H. v. Furnier-, Sperrholz-, Holzfaser- und Holzspanplatten	6	641	20 568
16.23	Herstellung von sonstigen Konstruktionsteilen, Fertigbauteilen, Ausbauelementen u. Fertigteilbauten aus Holz	21	1 218	26 236
16.24	Herstellung von Verpackungsmitteln, Lagerbehältern und Ladungsträgern aus Holz	5	.	.
16.29	H. v. Holzwaren a. n. g. Kork-, Flecht- und Korbwaren (ohne Möbel)	2	.	.
17	Herstellung von Papier, Pappe und Waren daraus	21	2 352	72 683
17.1	Herstellung von Holz- und Zellstoff, Papier, Karton und Pappe	2	.	.
17.11	Herstellung von Holz- und Zellstoff	1	.	.
17.12	Herstellung von Papier, Karton und Pappe	1	.	.
17.2	Herstellung von Waren aus Papier, Karton und Pappe	19	.	.
17.21	Herstellung von Wellpapier u. -pappe sowie v. Verpackungsmitteln aus Papier, Karton und Pappe	11	1 048	38 686
17.22	Herstellung von Haushalts-, Hygiene- und Toilettenartikeln aus Zellstoff, Papier und Pappe	2	.	.
17.23	H. v. Schreibwaren und Bürobedarf aus Papier, Karton und Pappe	1	.	.
17.24	Herstellung von Tapeten	1	.	.
17.29	Herstellung von sonstigen Waren aus Papier, Karton und Pappe	4	238	5 820
18	Herstellung von Druckerzeugnissen; Vervielfältigung von bespielten Ton-, Bild- und Datenträgern	27	1 814	43 854
18.1	Herstellung von Druckerzeugnissen	27	1 814	43 854
18.12	Drucken a. n. g.	21	1 456	34 428
18.13	Druck- und Medienvorstufe	5	.	.
18.14	Binden v. Druckerzeugnissen u. damit verbundenen	1	.	.
19	Kokerei und Mineralölverarbeitung	5	.	.
19.2	Mineralölverarbeitung	5	.	.
20	Herstellung von chemischen Erzeugnissen	99	11 031	427 867
20.1	H. v. chem. Grundstoffen, Düngemitteln und Stickstoffverbindungen	57	7 624	329 251
20.11	Kunststoffen in Primärformen u. synth. Kautschuk in Primärformen	4	161	7 882
20.12	Herstellung von Farbstoffen und Pigmenten	2	.	.
20.13	H. v. sonstigen anorganischen Grundstoffen und Chemikalien	11	1 293	46 576
20.14	H. v. sonstigen organischen Grundstoffen und Chemikalien	18	2 033	80 295

Gewerbe sowie im Bergbau und der Gewinnung von Steinen und Erden Sachsen-Anhalts im Jahr 2010
Wirtschaftszweigen

Gesamtumsatz			Umsatz aus Eigenerzeugung		Systematik- Nummer der WZ 2008
insgesamt	Inland	Ausland	insgesamt	dar. Ausland	
1 000 EUR					
101 273	49 887	51 386	100 457	50 846	13
.	13.1
.	13.2
.	13.3
41 020	29 426	11 594	40 204	11 054	13.9
.	13.92
.	13.95
.	14
.	14.1
.	14.12
.	14.13
.	15
.	15.1
.	15.12
.	15.2
600 682	422 275	178 407	589 120	177 365	16
73 094	.	.	71 906	.	16.1
527 588	.	.	517 214	.	16.2
279 082	167 811	111 271	275 062	110 693	16.21
208 621	.	.	206 057	.	16.23
.	16.24
.	16.29
1 224 656	696 475	528 181	1 157 124	480 399	17
.	17.1
.	17.11
.	17.12
.	17.2
627 230	307 004	320 226	559 870	272 444	17.21
.	17.22
.	17.23
.	17.24
43 788	39 673	4 115	43 788	4 115	17.29
343 544	269 431	74 114	329 606	73 784	18
343 544	269 431	74 114	329 606	73 784	18.1
311 984	238 778	73 206	310 318	72 877	18.12
.	18.13
.	18.14
.	19
.	19.2
5 164 191	3 073 000	2 091 191	4 816 868	2 005 265	20
3 751 701	2 075 228	1 676 472	3 585 531	1 645 212	20.1
123 091	123 091	-	123 091	-	20.11
.	20.12
417 355	311 537	105 818	405 370	100 007	20.13
1 189 354	564 006	625 348	1 126 138	600 729	20.14

**Noch 2.3 Betriebe, Beschäftigte, Entgelte und Umsatz im Verarbeitenden
nach hauptbeteiligten**

Systematik- Nummer der WZ 2008	Abteilung Gruppe Klasse	Betriebe	Beschäftigte	Entgelte
		September		
		Anzahl		
20.15	Herstellung von Düngemitteln und Stickstoffverbindungen	1	.	.
20.16	Herstellung von Kunststoffen in Primärformen	20	3 195	153 209
20.17	Herstellung von synthetischem Kautschuk in Primärformen	1	.	.
20.2	Herstellung von Schädlingsbekämpfungs-, Pflanzenschutz- und Desinfektionsmitteln	1	.	.
20.3	Herstellung von Anstrichmitteln, Druckfarben und Kitten	3	.	.
20.4	H. v. Seifen, Wasch-, Reinigungs- und Körperpflegemitteln sowie von Duftstoffen	14	1 083	25 956
20.41	Herstellung von Seifen, Wasch-, Reinigungs- und Poliermitteln	8	504	13 430
20.42	Herstellung von Körperpflegemitteln und Duftstoffen	6	579	12 526
20.5	Herstellung von sonstigen chemischen Erzeugnissen	24	1 883	57 932
20.51	Herstellung von pyrotechnischen Erzeugnissen	3	.	.
20.52	Herstellung von Klebstoffen	3	.	.
20.59	Herstellung von sonstigen chemischen Erzeugnissen a. n. g.	18	1 309	43 583
21	Herstellung von pharmazeutischen Erzeugnissen	15	3 798	143 048
21.1	Herstellung von pharmazeutischen Grundstoffen	3	.	.
21.2	H. v. pharmazeut. Spezialitäten und sonst. pharmazeut. Erzeugn.	12	.	.
22	Herstellung von Gummi- und Kunststoffwaren	98	8 366	210 791
22.1	Herstellung von Gummiwaren	16	1 325	37 885
22.19	Herstellung von sonstigen Gummiwaren	16	1 325	37 885
22.2	Herstellung von Kunststoffwaren	82	7 041	172 907
22.21	H. v. Platten, Folien, Schläuchen und Profilen aus Kunststoffen	28	2 838	77 019
22.22	Herstellung von Verpackungsmitteln aus Kunststoffen	7	492	11 717
22.23	Herstellung von Baubedarfsartikeln aus Kunststoffen	17	966	22 754
22.29	Herstellung von sonstigen Kunststoffwaren	30	2 745	61 416
23	H. v. Glas u. Glaswaren, Keramik, Verarbeitung v. Steinen u. Erden	148	7 716	222 484
23.1	Herstellung von Glas und Glaswaren	16	2 227	66 692
23.11	Herstellung von Flachglas	4	1 135	36 430
23.12	Veredlung und Bearbeitung von Flachglas	7	492	11 642
23.13	Herstellung von Hohlglas	2	.	.
23.14	Herstellung von Glasfasern und Waren daraus	1	.	.
23.19	Herstellung, Veredlung und Bearbeitung von sonstigem Glas einschließlich technischer Glaswaren	2	.	.
23.2	Herstellung v. feuerfesten keramischen Werkstoffen und Waren	2	.	.
23.3	Herstellung von keramischen Baumaterialien	5	.	.
23.31	Herstellung v. keramischen Wand- u. Bodenfliesen und -platten	1	.	.
23.32	Herstellung von Ziegeln und sonstiger Baukeramik	4	.	.
23.4	Herstellung von sonst. Porzellan- und keramischen Erzeugnissen	3	.	.
23.41	Herstellung v. keramischen Haushaltswaren u. Ziergegenständen	1	.	.
23.42	Herstellung von Sanitärkeramik	1	.	.
23.49	Herstellung von sonstigen keramischen Erzeugnissen	1	.	.
23.5	Herstellung von Zement, Kalk und gebranntem Gips	7	741	28 446
23.51	Herstellung von Zement	2	.	.
23.52	Herstellung von Kalk und gebranntem Gips	5	.	.
23.6	Herstellung von Erzeugnissen aus Beton, Zement und Gips	101	2 947	75 978
23.61	H. v. Erzeugnissen aus Beton, Zement u. Kalksandstein für den	41	2 142	50 445
23.62	Herstellung von Gipserzeugnissen für den Bau	1	.	.
23.63	Herstellung von Frischebeton (Transportbeton)	50	280	8 165
23.64	Herstellung von Mörtel und anderem Beton (Trockenbeton)	6	274	10 577
23.65	Herstellung von Faserzementwaren	2	.	.
23.69	H. v. sonst. Erzeugnissen aus Beton, Zement und Gips a. n. g.	1	.	.
23.7	Be- und Verarbeitung von Naturwerksteinen u. Natursteinen a. n. g.	3	187	5 146
23.9	H. v. Schleifkörpern und Schleifmitteln auf Unterlage sowie sonstigen Erzeugnissen aus nichtmetallischen Mineralien a. n. g.	11	577	18 417
23.99	H. v. sonstigen Erzeugnissen aus nichtmetall. Mineralien a. n. g.	11	577	18 417

Gewerbe sowie im Bergbau und der Gewinnung von Steinen und Erden Sachsen-Anhalts im Jahr 2010
Wirtschaftszweigen

Gesamtumsatz			Umsatz aus Eigenerzeugung		Systematik- Nummer der WZ 2008
insgesamt	Inland	Ausland	insgesamt	dar. Ausland	
1 000 EUR					
.	20.15
1 473 378	621 763	851 615	1 391 679	851 615	20.16
.	20.17
.	20.2
.	20.3
217 884	.	.	210 183	.	20.4
106 212	.	.	98 511	.	20.41
111 672	.	.	111 672	.	20.42
1 120 736	757 266	363 470	951 670	311 544	20.5
.	20.51
.	20.52
975 644	656 995	318 649	820 833	267 121	20.59
1 193 525	815 633	377 892	650 696	248 682	21
.	21.1
.	21.2
1 795 693	1 270 995	524 698	1 720 988	513 676	22
232 039	137 139	94 900	217 976	90 787	22.1
232 039	137 139	94 900	217 976	90 787	22.19
1 563 653	1 133 855	429 798	1 503 012	422 889	22.2
978 592	628 292	350 300	971 553	347 960	22.21
150 830	.	.	143 412	.	22.22
151 424	.	.	135 913	.	22.23
282 807	228 814	53 993	252 135	51 928	22.29
1 698 984	1 417 956	281 028	1 566 451	267 551	23
505 541	367 196	138 345	465 124	128 838	23.1
407 799	296 687	111 112	370 520	101 608	23.11
62 446	.	.	60 342	.	23.12
.	23.13
.	23.14
.	23.19
.	23.2
.	23.3
.	23.31
.	23.32
.	23.4
.	23.41
.	23.42
.	23.49
297 963	.	.	257 029	.	23.5
.	23.51
.	23.52
470 073	427 237	42 836	437 706	40 440	23.6
248 953	236 647	12 306	232 343	12 299	23.61
.	23.62
59 896	59 896	-	54 057	-	23.63
103 985	94 524	9 461	97 515	9 303	23.64
.	23.65
.	23.69
34 206	.	.	26 053	.	23.7
222 338	.	.	213 161	.	23.9
222 338	.	.	213 161	.	23.99

Systematik- Nummer der WZ 2008	Abteilung Gruppe Klasse	Betriebe	Beschäftigte	Entgelte
		Beschäftigte		
		Anzahl		1 000 EUR
24	Metallerzeugung und –bearbeitung	38	6 536	217 407
24.1	Erzeugung aus Roheisen, Stahl und Ferrolegierungen	1	.	.
24.2	Herstellung von Stahlrohren, Rohrform-, Rohrverschluss- und Rohrverbindungsstücken aus Stahl	8	685	17 818
24.3	Sonstige erste Bearbeitung von Eisen und Stahl	1	.	.
24.34	Herstellung von kaltgezogenem Draht	1	.	.
24.4	Erzeugung und erste Bearbeitung von NE- Metallen	12	2 459	89 867
24.42	Erzeugung und erste Bearbeitung von Aluminium	9	1 302	47 877
24.44	Erzeugung und erste Bearbeitung von Kupfer	2	.	.
24.45	Erzeugung und erste Bearbeitung von sonstigen NE-Metallen	1	.	.
24.5	Gießereien	16	2 427	72 137
24.51	Eisengießereien	6	602	15 703
24.52	Stahlgießereien	2	.	.
24.53	Leichtmetallgießereien	8	.	.
25	Herstellung von Metallerzeugnissen	246	13 728	331 379
25.1	Stahl- und Leichtmetallbau	106	6 088	146 229
25.11	Herstellung von Metallkonstruktionen	90	5 312	125 516
25.12	Herstellung von Ausbauelementen aus Metall	16	776	20 713
25.2	Herstellung von Metalltanks und -behältern; Herstellung von Heizkörpern und -kesseln für Zentralheizungen	13	612	13 124
25.29	Herstellung von Sammelbehältern, Tanks u. ä. Behältern aus Metall	13	612	13 124
25.3	Herstellung von Dampfkesseln (ohne Zentralheizungskessel)	1	.	.
25.4	Herstellung von Waffen und Munition	1	.	.
25.5	Herstellung von Schmiede-, Press-, Zieh- und Stanzteilen, gewalzten Ringen und pulvermetallurgischen Erzeugnissen	13	1 112	26 254
25.6	Oberflächenveredlung und Wärmebehandlung, Mechanik, a. n. g.	65	3 199	75 015
25.61	Oberflächenveredlung und Wärmebehandlung	26	1 275	30 059
25.62	Mechanik, a. n. g.	39	1 924	44 956
25.7	Herstellung von Schneidwaren, Werkzeugen, Schlössern und Beschlägen aus unedlen Metallen	15	531	12 773
25.72	Herstellung von Schlössern und Beschlägen aus unedlen Metallen	3	.	.
25.73	Herstellung von Werkzeugen	12	.	.
25.9	Herstellung von sonstigen Metallwaren	32	1 975	49 298
25.91	Herstellung von Fässern,Trommeln, Dosen, Eimern u. ä. Behältern aus Metall	4	161	3 534
25.92	Herstellung von Verpackungen u. Verschlüssen aus Eisen, Stahl und NE-Metall	1	.	.
25.93	Herstellung von Drahtwaren, Ketten und Federn	10	476	12 726.
25.94	Herstellung von Schrauben und Nieten	3	.	.
25.99	Herstellung von sonstigen Metallwaren a. n. g.	14	933	19 439
26	H. v. Datenverarbeitungsgeräten, elektron. und opt. Erzeugnissen	36	5 647	183 864
26.1	Herstellung von elektronischen Bauelementen und Leiterplatten	10	3 646	135 796
26.11	Herstellung von elektronischen Bauelementen	7	3 456	132 704
26.12	Herstellung von bestückten Leiterplatten	3	190	3 092
26.3	H. v. Geräten und Einrichtungen der Telekommunikationstechnik	8	.	.
26.4	Herstellung von Geräten der Unterhaltungselektronik	1	.	.
26.5	Herstellung von Mess-, Kontroll-, Navigations- u.ä. Instrumenten und Vorrichtungen; Herstellung von Uhren	16	1 024	26 427
26.51	Herstellung von Mess-, Kontroll-, Navigations- u.ä. Instrumenten und Vorrichtungen	16	1 024	26 427

Gewerbe sowie im Bergbau und der Gewinnung von Steinen und Erden Sachsen-Anhalts im Jahr 2010
Wirtschaftszweigen

Gesamtumsatz			Umsatz aus Eigenerzeugung		Systematik- Nummer der WZ 2008
insgesamt	Inland	Ausland	insgesamt	dar. Ausland	
1 000 EUR					
2 891 079	1 475 124	1 415 956	2 863 408	1 401 154	24
.	24.1
133 364	57 404	75 961	128 575	74 876	24.2
.	24.3
.	24.34
1 782 660	742 605	1 040 055	1 768 674	1 026 716	24.4
659 673	414 563	245 110	659 347	244 891	24.42
.	24.44
.	24.45
435 088	290 237	144 850	427 625	144 473	24.5
.	24.51
.	24.52
354 827	238 957	115 871	347 452	115 493	24.53
1 958 530	1 640 374	318 156	1 901 822	312 671	25
878 644	833 576	45 068	846 451	43 422	25.1
778 020	736 296	41 723	753 416	40 089	25.11
100 625	97 280	3 345	93 035	3 333	25.12
67 663	57 212	10 451	58 135	7 795	25.2
67 663	57 212	10 451	58 135	7 795	25.29
.	25.3
.	25.4
184 766	135 515	49 251	184 766	49 251	25.5
327 151	289 411	37 740	324 392	36 658	25.6
134 344	109 779	24 564	132 915	23 784	25.61
192 807	179 631	13 175	191 476	12 874	25.62
46 850	40 812	6 038	46 752	6 038	25.7
.	25.72
.	25.73
401 586	245 746	155 839	389 548	155 789	25.9
37 505	33 225	4 280	37 334	4 280	25.91
.	25.92
87 214	77 836	9 377	80 296	9 336	25.93
.	25.94
105 085	88 183	16 902	101 503	16 892	25.99
1 808 888	999 975	808 912	1 314 988	478 673	26
1 542 373	.	.	1 066 928	.	26.1
1 526 138	.	.	1 050 693	.	26.11
16 235	15 096	1 139	16 235	1 139	26.12
.	26.3
.	26.4
135 753	71 889	63 864	128 379	59 181	26.5
135 753	71 889	63 864	128 379	59 181	26.51

**Noch 2.3 Betriebe, Beschäftigte, Entgelte und Umsatz im Verarbeitenden
nach hauptbeteiligten**

Systematik- Nummer der WZ 2008	Abteilung Gruppe Klasse	Betriebe	Beschäftigte	Entgelte
		September		
		Anzahl		1 000 EUR
27	Herstellung von elektrischen Ausrüstungen	47	3 190	82 115
27.1	Herstellung von Elektromotoren, Generatoren, Transformatoren, Elektrizitätsverteilungs- und -schalteinrichtungen	38	2 743	71 811
27.11	H.v. Elektromotoren, Generatoren und Transformatoren	13	1 700	44 603
27.12	H.v. Elektrizitätsverteilungs- und –schalteinrichtungen	25	1 043	27 209
27.2	Herstellung von Batterien und Akkumulatoren	1	.	.
27.3	Herstellung von Kabeln und elektrischem Installationsmaterial	1	.	.
27.33	Herstellung von elektrischem Installationsmaterial	2	.	.
27.4	Herstellung von elektrischen Lampen und Leuchten	3	.	.
27.5	Herstellung von Haushaltsgeräten	1	.	.
27.52	Herstellung von nicht elektrischen Haushaltsgeräten	1	.	.
27.9	H. v. sonstigen elektrischen Ausrüstungen und Geräten a. n. g.	3	185	4 226
28	Maschinenbau	161	13 526	383 708
28.1	Herstellung von nicht wirtschaftszweigspezifischen Maschinen	41	5 207	155 180
28.11	Herstellung von Verbrennungsmotoren und Turbinen (ohne Motoren für Luft- und Straßenfahrzeuge)	11	.	.
28.12	Herstellung von hydraulischen und pneumatischen Komponenten und Systemen	10	1 186	31 211
28.13	Herstellung von Pumpen und Kompressoren a. n. g.	6	.	.
28.14	Herstellung von Armaturen a. n. g.	8	726	17 589
28.15	H. v. Lagern, Getrieben, Zahnrädern und Antriebselementen	6	488	11 592
28.2	H. v. sonstigen nicht wirtschaftszweigspezifischen Maschinen	50	3 698	101 270
28.21	Herstellung von Öfen und Brennern	3	.	.
28.22	Herstellung von Hebezeugen und Fördermitteln	22	2 158	62 669
28.25	H. v. kälte- u. lufttechnischen Erzeugn., nicht für den Haushalt	7	.	.
28.29	H. v. sonst. nicht wirtschaftszweigspezifischen Maschinen a. n. g.	18	866	21 597
28.3	Herstellung von land- und forstwirtschaftlichen Maschinen	5	.	.
28.4	Herstellung von Werkzeugmaschinen	13	.	.
28.41	Herstellung von Werkzeugmaschinen für die Metallbearbeitung	10	1 164	36 366
28.49	Herstellung von sonstigen Werkzeugmaschinen	3	.	.
28.9	Herstellung von Maschinen für sonstige bestimmte Wirtschaftszweige	52	2 841	78 027
28.91	Herstellung von von Maschinen für die Metallerzeugung, von Walzwerkseinrichtungen und Gießmaschinen	3	.	.
28.92	Herstellung von Bergwerks-, Bau- und Baustoffmaschinen	6	412	11 146
28.93	H. v. Maschinen für die Nahrungs- und Genussmittelerzeugung und die Tabakverarbeitung	6	352	11 866
28.94	H. v. Maschinen für die Textil- und Bekleidungsherstellung und die Lederverarbeitung	1	.	.
28.95	H. v. Maschinen für die Papiererzeugung und -verarbeitung	1	.	.
28.96	H. v. Maschinen für die Verarbeitung v. Kunststoffen u. Kautschuk	2	.	.
28.99	H. v. Maschinen für sonstige bestimmte Wirtschaftszweige a. n. g.	33	1 537	41 392
29	Herstellung von Kraftwagen und Kraftwagenteilen	24	3 004	68 364
29.1	Herstellung von Kraftwagen und Kraftwagenmotoren	2	.	.
29.2	Herstellung von Karosserien, Aufbauten und Anhängern	9	.	.
29.3	Herstellung von Teilen und Zubehör für Kraftwagen	13	2 061	50 293
29.32	H. v. sonstigen Teilen und sonstigem Zubehör für Kraftwagen	13	2 061	50 293
30	Sonstiger Fahrzeugbau	20	2 538	69 240
30.1	Schiff- und Bootsbau	5	.	.
30.11	Schiffbau (ohne Boots-und Yachtbau)	5	.	.
30.2	Schienenfahrzeugbau	11	1 778	54 762
30.9	Herstellung von Fahrzeugen a. n. g.	3	.	.
30.92	Herstellung von Fahrrädern sowie von Behindertenfahrzeugen	3	.	.

Gewerbe sowie im Bergbau und der Gewinnung von Steinen und Erden Sachsen-Anhalts im Jahr 2010
Wirtschaftszweigen

Gesamtumsatz			Umsatz aus Eigenerzeugung		Systematik- Nummer der WZ 2008
insgesamt	Inland	Ausland	insgesamt	dar. Ausland	
1 000 EUR					
355 237	285 876	69 361	349 028	67 541	27
306 772	244 008	62 764	302 838	61 306	27.1
188 591	141 585	47 006	185 302	45 582	27.11
118 181	102 423	15 758	117 536	15 724	27.12
.	27.2
.	27.3
.	27.33
.	27.4
.	27.5
.	27.52
15 017	.	.	15 017	.	27.9
1 999 756	1 205 793	793 963	1 925 723	777 110	28
821 476	486 481	334 994	782 631	322 701	28.1
.	28.11
97 059	95 901	1 158	94 090	1 014	28.12
151 095	.	.	148 595	.	28.13
.	28.14
46 760	.	.	46 552	.	28.15
561 553	347 849	213 704	543 038	210 879	28.2
.	28.21
420 424	244 465	175 959	415 307	175 800	28.22
.	28.25
71 289	56 154	15 134	58 870	12 469	28.29
.	28.3
.	28.4
147 085	123 083	24 003	147 085	24 003	28.41
.	28.49
401 246	202 300	198 946	392 582	197 805	28.9
.	28.91
60 298	.	.	60 291	.	28.92
47 268	.	.	46 831	.	28.93
.	28.94
.	28.95
.	28.96
212 615	115 680	96 935	205 491	96 682	28.99
439 579	367 023	72 556	435 302	71 902	29
.	29.1
.	29.2
319 123	262 104	57 019	317 377	57 009	29.3
319 123	262 104	57 019	317 377	57 009	29.32
359 788	263 539	93 249	355 248	93 243	30
.	30.1
.	30.11
254 266	187 300	66 966	252 804	66 966	30.2
.	30.9
.	30.92

**Noch 2.3 Betriebe, Beschäftigte, Entgelte und Umsatz im Verarbeitenden
nach hauptbeteiligten**

Systematik- Nummer der WZ 2008	Abteilung Gruppe Klasse Hauptgruppe	Betriebe	Beschäftigte	Entgelte
		September		
		Anzahl		1 000 EUR
31	Herstellung von Möbeln	26	2 493	51 752
31.01	Herstellung von Büro- und Ladenmöbeln	6	395	10 099
31.02	Herstellung von Küchenmöbeln	4	.	.
31.03	Herstellung von Matratzen	1	.	.
31.09	Herstellung von sonstigen Möbeln	15	1 399	22 852
32	Herstellung von sonstigen Waren	42	1 623	41 293
32.1	H. v. Münzen, Schmuck und ähnlichen Erzeugnissen	2	.	.
32.12	H. v. Schmuck, Gold- u. Silberschmiedewaren (ohne Fantasie- schmuck)	2	.	.
32.2	Herstellung von Musikinstrumenten	1	.	.
32.4	H. v. militärischen Kampfflugzeugen	1	.	.
32.5	H. v. medizinischen u. zahnmedizinischen Apparaten u. Materialien	33	953	19 096
32.9	Herstellung von Erzeugnissen a. n. g.	5	551	20 332
32.99	Herstellung von sonstigen Erzeugnissen a. n. g.	5	551	20 332
33	Reparatur u. Installation v. Maschinen u. Ausrüstungen	129	8 521	252 786
33.1	Reparatur von Metallerzeugnissen, Maschinen u. Ausrüstungen	70	4 606	134 750
33.11	Reparatur von Metallerzeugnissen	11	536	14 446
33.12	Reparatur von Maschinen	43	1 987	59 933
33.13	Reparatur von elektronischen und optischen Geräten	4	.	.
33.14	Reparatur von elektrischen Ausrüstungen	5	328	8 872
33.16	Reparatur u. Instandhaltung v. Luft- u. Raumfahrzeugen	1	.	.
33.17	Reparatur und Instandhaltung von Fahrzeugen a. n. g.	6	1 532	43 678
33.2	Installation von Maschinen und Ausrüstungen a.n. g.	59	3 915	118 036
	Vorleistungsgüterproduzenten und Energie	684	58 790	1 871 650
	Investitionsgüterproduzenten	510	36 654	994 160
	Gebrauchsgüterproduzenten	34	3 448	70 025
	Verbrauchsgüterproduzenten	237	27 855	668 282
B+C	Verarbeitendes Gewerbe sowie Bergbau und Gewinnung von Steinen und Erden insgesamt	1 465	126 747	3 604 117

Gewerbe sowie im Bergbau und der Gewinnung von Steinen und Erden Sachsen-Anhalts im Jahr 2010
Wirtschaftszweigen

Gesamtumsatz			Umsatz aus Eigenerzeugung		Systematik- Nummer der WZ 2008
insgesamt	Inland	Ausland	insgesamt	dar. Ausland	
1 000 EUR					
405 109	347 491	57 618	383 963	57 612	31
44 529	42 080	2 449	43 852	2 443	31.01
.	31.02
.	31.03
95 956	81 006	14 951	94 953	14 951	31.09
141 273	120 538	20 736	134 451	20 073	32
.	32.1
.	32.12
.	32.2
.	32.4
49 915	.	.	43 127	.	32.5
85 693	66 832	18 861	85 693	18 861	32.9
85 693	66 832	18 861	85 693	18 861	32.99
917 016	838 006	79 010	890 869	73 634	33
478 746	441 514	37 231	465 252	33 199	33.1
39 595	.	.	39 111	.	33.11
187 336	164 983	22 352	181 540	19 982	33.12
.	33.13
28 427	.	.	27 557	.	33.14
.	33.16
.	33.17
438 270	396 492	41 779	425 617	40 435	33.2
24 409 324	17 012 865	7 396 459	23 170 175	6 893 897	
4 889 411	3 731 036	1 158 375	4 721 156	1 125 788	
555 418	470 691	84 727	529 456	84 721	
8 198 199	6 818 732	1 379 467	7 192 096	1 244 516	
38 052 351	28 033 325	10 019 027	35 612 882	9 348 922	B+C

**2.4 Entwicklung von Beschäftigten, Entgelten und Umsatz im Verarbeitenden Gewerbe
2010 gegenüber 2009 nach**

Systematik- Nummer der WZ 2008	Abschnitt Abteilung Hauptgruppe	Beschäftigte		
		2009	2010	Veränderung 2010 gegenüber 2009
		Anzahl im September		um %
B	Bergbau und Gewinnung von Steinen und Erden	4 967	4 954	-0,3
05	Kohlenbergbau	.	.	.
06	Gewinnung von Erdöl und Erdgas	.	.	.
08	Gewinnung v.Steinen u.Erden, sonst.Bergbau	3 102	3 054	-1,5
09	Erbringung von Dienstleistungen für den Bergbau und für die Gewinnung von Steinen und Erden	.	.	.
C	Verarbeitendes Gewerbe	119 221	121 793	2,2
10	Herstellung von Nahrungs- und Futtermitteln	19 388	19 756	1,9
11	Getränkeherstellung	1 955	1 927	-1,4
13	Herstellung von Textilien	565	559	-1,1
14	Herstellung von Bekleidung	.	.	.
15	H. v. Leder, Lederwaren und Schuhen	.	.	.
16	Herstellung von Holz-, Flecht-, Korb- und Korkwaren (ohne Möbel)	2 124	2 329	9,7
17	Herstellung von Papier,Pappe und Waren daraus	2 312	2 352	1,7
18	Herstellung von Druckerzeugnissen; Vervielfältigung von bespielten Ton-, Bild- und Datenträgern	1 892	1 814	-4,1
19	Kokerei und Mineralölverarbeitung	.	.	.
20	Herstellung von chemischen Erzeugnissen	10 873	11 031	1,5
21	Herstellung von pharmazeutischen Erzeugnissen	3 721	3 798	2,1
22	Herstellung von Gummi-und Kunststoffwaren	7 913	8 366	5,7
23	Herstellung von Glas und Glaswaren, Keramik, Verarbeitung von Steinen und Erden	7 054	7 716	9,4
24	Metallerzeugung und -bearbeitung	6 556	6 536	-0,3
25	Herstellung von Metallerzeugnissen	13 405	13 728	2,4
26	Herstellung von Datenverarbeitungsgeräten, elektronischen und optischen Erzeugnissen	5 634	5 647	0,2
27	Herstellung von elektrischen Ausrüstungen	3 510	3 190	-9,1
28	Maschinenbau	13 238	13 526	2,2
29	Herstellung von Kraftwagen und Kraftwagenteilen	2 799	3 004	7,3
30	Sonstiger Fahrzeugbau	2 117	2 538	19,9
31	Herstellung von Möbeln	2 616	2 493	-4,7
32	Herstellung von sonstigen Waren	1 590	1 623	2,1
33	Reparatur und Installation von Maschinen und Ausrüstungen	8 592	8 521	-0,8
	Vorleistungsgüterproduzenten und Energie	57 861	58 790	1,6
	Investitionsgüterproduzenten	35 571	36 654	3,0
	Gebrauchsgüterproduzenten	3 548	3 448	-2,8
	Verbrauchsgüterproduzenten	27 208	27 855	2,4
B+C	Verarbeitendes Gewerbe sowie Bergbau und Gewinnung von Steinen und Erden insgesamt	124 188	126 747	2,1

**sowie im Bergbau und der Gewinnung von Steinen und Erden Sachsen-Anhalts
hauptbeteiligten Wirtschaftszweigen**

Entgelte			Systematik- Nummer der WZ 2008
2009	2010	Veränderung 2010 gegenüber 2009	
Anzahl		um %	
193 399	210 014	8,6	B
.	.	.	05
.	.	.	06
119 707	130 117	8,7	08
.	.	.	09
3 223 658	3 394 103	5,3	C
390 175	404 515	3,7	10
60 861	59 588	-2,1	11
13 059	13 754	5,3	13
.	.	.	14
.	.	.	15
50 839	56 181	10,5	16
68 735	72 683	5,7	17
45 273	43 854	-3,1	18
.	.	.	19
406 135	427 867	5,4	20
132 973	143 048	7,6	21
188 028	210 791	12,1	22
199 725	222 484	11,4	23
201 057	217 407	8,1	24
318 021	331 379	4,2	25
169 895	183 864	8,2	26
91 404	82 115	-10,2	27
369 705	383 708	3,8	28
63 843	68 364	7,1	29
59 070	69 240	17,2	30
51 993	51 752	-0,5	31
38 572	41 293	7,1	32
250 105	252 786	1,1	33
1 753 221	1 871 650	6,8	
953 362	994 160	4,3	
70 235	70 025	-0,3	
640 239	668 282	4,4	
3 417 057	3 604 117	5,5	B+C

**Noch 2.4 Entwicklung von Beschäftigten, Entgelten und Umsatz im Verarbeitenden Gewerbe
2010 gegenüber 2009 nach**

Systematik- Nummer der WZ 2008	Abschnitt Abteilung Hauptgruppe	Gesamtumsatz		
		2009	2010	Veränderung 2010 gegenüber 2009
		1 000 EUR		um %
B	Bergbau und Gewinnung von Steinen und Erden	944 204	1 027 698	8,8
05	Kohlenbergbau	.	.	.
06	Gewinnung von Erdöl und Erdgas	.	.	.
08	Gewinnung v.Steinen u.Erden, sonst.Bergbau	706 040	767 529	8,7
09	Erbringung von Dienstleistungen für den Bergbau und für die Gewinnung von Steinen und Erden	.	.	.
C	Verarbeitendes Gewerbe	31 423 576	37 024 653	17,8
10	Herstellung von Nahrungs- und Futtermitteln	5 682 475	6 144 154	8,1
11	Getränkeherstellung	860 801	832 523	-3,3
13	Herstellung von Textilien	83 104	101 273	21,9
14	Herstellung von Bekleidung	.	.	.
15	H. v. Leder, Lederwaren und Schuhen	.	.	.
16	Herstellung von Holz-, Flecht-, Korb- und Korkwaren (ohne Möbel)	459 271	600 682	30,8
17	Herstellung von Papier,Pappe und Waren daraus	979 933	1 224 656	25,0
18	Herstellung von Druckerzeugnissen; Vervielfältigung von bespielten Ton-, Bild- und Datenträgern	324 515	343 544	5,9
19	Kokerei und Mineralölverarbeitung	.	.	.
20	Herstellung von chemischen Erzeugnissen	4 396 640	5 164 191	17,5
21	Herstellung von pharmazeutischen Erzeugnissen	1 254 230	1 193 525	-4,8
22	Herstellung von Gummi-und Kunststoffwaren	1 478 251	1 795 693	21,5
23	Herstellung von Glas und Glaswaren, Keramik, Verarbeitung von Steinen und Erden	1 530 903	1 698 984	11,0
24	Metallerzeugung und -bearbeitung	2 183 394	2 891 079	32,4
25	Herstellung von Metallerzeugnissen	1 839 179	1 958 530	6,5
26	Herstellung von Datenverarbeitungsgeräten, elektronischen und optischen Erzeugnissen	1 142 242	1 808 888	58,4
27	Herstellung von elektrischen Ausrüstungen	416 542	355 237	-14,7
28	Maschinenbau	1 850 997	1 999 756	8,0
29	Herstellung von Kraftwagen und Kraftwagenteilen	414 792	439 579	6,0
30	Sonstiger Fahrzeugbau	332 414	356 788	7,3
31	Herstellung von Möbeln	384 427	405 109	5,4
32	Herstellung von sonstigen Waren	147 296	141 273	-4,1
33	Reparatur und Installation von Maschinen und Ausrüstungen	843 569	917 016	8,7
	Vorleistungsgüterproduzenten und Energie	19 396 795	24 409 324	25,8
	Investitionsgüterproduzenten	4 575 285	4 889 411	6,9
	Gebrauchsgüterproduzenten	535 248	555 418	3,8
	Verbrauchsgüterproduzenten	7 860 452	8 198 199	4,3
B+C	Verarbeitendes Gewerbe sowie Bergbau und Gewinnung von Steinen und Erden insgesamt	32 367 779	38 052 351	17,6

**sowie im Bergbau und der Gewinnung von Steinen und Erden Sachsen-Anhalts
hauptbeteiligten Wirtschaftszweigen**

Inlandsumsatz			Auslandsumsatz			Systematik- Nummer der WZ 2008
2009	2010	Veränderung 2010 gegenüber 2009	2009	2010	Veränderung 2010 gegenüber 2009	
1 000 EUR		um %	1 000 EUR		um %	
.	B
.	05
.	06
.	08
.	09
.	C
4 902 474	5 283 454	7,8	780 001	860 700	10,3	10
764 908	.	.	95 893	.	.	11
44 475	49 887	12,2	38 628	51 386	33,0	13
.	14
.	15
309 822	422 275	36,3	149 449	178 407	19,4	16
545 020	696 475	27,8	434 912	528 181	21,4	17
271 723	269 431	-0,8	52 792	74 114	40,4	18
.	19
2 596 926	3 073 000	18,3	1 799 714	2 091 191	16,2	20
837 085	815 633	-2,6	417 144	377 892	-9,4	21
1 084 462	1 270 995	17,2	393 789	524 698	33,2	22
1 306 503	1 417 956	8,5	224 401	281 028	25,2	23
1 103 728	1 475 124	33,6	1 079 666	1 415 956	31,1	24
1 569 570	1 640 374	4,5	269 609	318 156	18,0	25
768 443	999 975	30,1	373 800	808 912	116,4	26
340 379	285 876	-16,0	76 163	69 361	-8,9	27
1 007 068	1 205 793	19,7	843 930	793 963	-5,9	28
317 653	367 023	15,5	97 139	72 556	-25,3	29
231 392	263 539	13,9	101 022	93 249	-7,7	30
315 064	347 491	10,3	69 363	57 618	-16,9	31
128 603	120 538	-6,3	18 693	20 736	10,9	32
777 015	838 006	7,8	66 554	79 010	18,7	33
13 514 637	17 012 865	25,9	5 882 157	7 396 459	25,7	
3 360 317	3 731 036	11,0	1 214 968	1 158 375	-4,7	
435 922	470 691	8,0	99 326	84 727	-14,7	
6 518 069	6 818 732	4,6	1 342 382	1 379 467	2,8	
23 828 946	28 033 325	17,6	8 538 833	10 019 027	17,3	B+C

**2.5 Betriebe nach Beschäftigtengrößenklassen im Verarbeitenden Gewerbe
Sachsen-Anhalts nach hauptbeteiligten**

Systematik- Nummer der WZ 2008	Abschnitt Abteilung Hauptgruppe	Betriebe
		insgesamt
		Anzahl im September 2009
B	Bergbau und Gewinnung von Steinen und Erden	48
05	Kohlenbergbau	3
06	Gewinnung von Erdöl und Erdgas	1
08	Gewinnung v.Steinen u.Erden, sonst.Bergbau	42
09	Erbringung von Dienstleistungen für den Bergbau und für die Gewinnung von Steinen und Erden	2
C	Verarbeitendes Gewerbe	1 417
10	Herstellung von Nahrungs- und Futtermitteln	168
11	Getränkeherstellung	14
13	Herstellung von Textilien	9
14	Herstellung von Bekleidung	2
15	H. v. Leder, Lederwaren und Schuhen	2
16	Herstellung von Holz-, Flecht-, Korb- und Korkwaren (ohne Möbel)	40
17	Herstellung von Papier,Pappe und Waren daraus	21
18	Herstellung von Druckerzeugnissen; Vervielfältigung von bespielten Ton-, Bild- und Datenträgern	27
19	Kokerei und Mineralölverarbeitung	5
20	Herstellung von chemischen Erzeugnissen	99
21	Herstellung von pharmazeutischen Erzeugnissen	15
22	Herstellung von Gummi-und Kunststoffwaren	98
23	Herstellung von Glas und Glaswaren, Keramik, Verarbeitung von Steinen und Erden	148
24	Metallerzeugung und -bearbeitung	38
25	Herstellung von Metallerzeugnissen	246
26	Herstellung von Datenverarbeitungsgeräten, elektronischen und optischen Erzeugnissen	36
27	Herstellung von elektrischen Ausrüstungen	47
28	Maschinenbau	161
29	Herstellung von Kraftwagen und Kraftwagenteilen	24
30	Sonstiger Fahrzeugbau	20
31	Herstellung von Möbeln	26
32	Herstellung von sonstigen Waren	42
33	Reparatur und Installation von Maschinen und Ausrüstungen	129
	Vorleistungsgüterproduzenten und Energie	684
	Investitionsgüterproduzenten	510
	Gebrauchsgüterproduzenten	34
	Verbrauchsgüterproduzenten	237
B+C	Verarbeitendes Gewerbe sowie Bergbau und Gewinnung von Steinen und Erden insgesamt	1 465

sowie im Bergbau und der Gewinnung von Steinen und Erden
Wirtschaftszweigen im September 2010

Betriebe						Systematik- Nummer der WZ 2008
davon mit ... Beschäftigten						
unter 50	50 bis 99	100 bis 249	250 bis 499	500 bis 999	1 000 u. mehr	
Anzahl im September 2010						
39	-	4	2	2	1	B
-	-	1	-	2	-	05
-	-	1	-	-	-	06
38	-	2	1	-	1	08
1	-	-	1	-	-	09
757	344	224	67	18	7	C
65	36	49	14	4	-	10
6	1	4	3	-	-	11
6	2	-	1	-	-	13
2	-	-	-	-	-	14
2	-	-	-	-	-	15
28	7	3	2	-	-	16
5	9	4	3	-	-	17
13	7	7	-	-	-	18
1	2	-	1	1	-	19
35	35	20	7	1	1	20
6	2	2	2	2	1	21
50	28	14	4	1	1	22
103	21	18	6	-	-	23
7	14	10	2	4	1	24
156	65	22	3	-	-	25
14	10	8	2	-	2	26
25	13	8	-	1	-	27
82	43	26	8	2	-	28
7	8	7	1	1	-	29
8	3	7	2	-	-	30
13	7	4	1	1	-	31
36	4	1	1	-	-	32
87	27	10	4	-	1	33
379	163	96	30	10	6	
300	124	66	16	3	1	
18	8	4	3	1	-	
99	49	62	20	6	1	
796	344	228	69	20	8	B+C

**2.6 Betriebe nach Beschäftigtengrößenklassen im Verarbeitenden Gewerbe
Sachsen-Anhalts nach hauptbeteiligten**

Systematik- Nummer der WZ 2008	Abschnitt Abteilung Hauptgruppe	Beschäftigte
		insgesamt
		Anzahl im September 2010
B	Bergbau und Gewinnung von Steinen und Erden	4 954
05	Kohlenbergbau	.
06	Gewinnung von Erdöl und Erdgas	.
08	Gewinnung v.Steinen u.Erden, sonst.Bergbau	3 054
09	Erbringung von Dienstleistungen für den Bergbau und für die Gewinnung von Steinen und Erden	.
C	Verarbeitendes Gewerbe	121 793
10	Herstellung von Nahrungs- und Futtermitteln	19 756
11	Getränkeherstellung	1 927
13	Herstellung von Textilien	559
14	Herstellung von Bekleidung	.
15	H. v. Leder, Lederwaren und Schuhen	.
16	Herstellung von Holz-, Flecht-, Korb- und Korkwaren (ohne Möbel)	2 329
17	Herstellung von Papier,Pappe und Waren daraus	2 352
18	Herstellung von Druckerzeugnissen; Vervielfältigung von bespielten Ton-, Bild- und Datenträgern	1 814
19	Kokerei und Mineralölverarbeitung	.
20	Herstellung von chemischen Erzeugnissen	11 031
21	Herstellung von pharmazeutischen Erzeugnissen	3 798
22	Herstellung von Gummi-und Kunststoffwaren	8 366
23	Herstellung von Glas und Glaswaren, Keramik, Verarbeitung von Steinen und Erden	7 716
24	Metallerzeugung und -bearbeitung	6 536
25	Herstellung von Metallerzeugnissen	13 728
26	Herstellung von Datenverarbeitungsgeräten, elektronischen und optischen Erzeugnissen	5 647
27	Herstellung von elektrischen Ausrüstungen	3 190
28	Maschinenbau	13 526
29	Herstellung von Kraftwagen und Kraftwagenteilen	3 004
30	Sonstiger Fahrzeugbau	2 538
31	Herstellung von Möbeln	2 493
32	Herstellung von sonstigen Waren	1 623
33	Reparatur und Installation von Maschinen und Ausrüstungen	8 521
	Vorleistungsgüterproduzenten und Energie	58 790
	Investitionsgüterproduzenten	36 654
	Gebrauchsgüterproduzenten	3 448
	Verbrauchsgüterproduzenten	27 855
B+C	Verarbeitendes Gewerbe sowie Bergbau und Gewinnung von Steinen und Erden insgesamt	126 747

sowie im Bergbau und der Gewinnung von Steinen und Erden
Wirtschaftszweigen im September 2010

Beschäftigte						Systematik- Nummer der WZ 2008
davon in Betrieben mit ... Beschäftigten						
unter 50	50 bis 99	100 bis 249	250 bis 499	500 bis 999	1 000 u. mehr	
Anzahl im September 2010						
573	-	579	.	.	.	B
.	05
.	06
.	08
.	09
20 738	24 273	34 166	.	.	.	C
1 947	2 572	7 676	4 532	3 029	-	10
161	.	503	.	-	-	11
.	13
.	14
.	15
822	479	.	.	-	-	16
124	612	543	1 073	-	-	17
361	505	948	-	-	-	18
.	19
1 110	2 609	2 694	2 557	.	.	20
164	21
1 542	1 943	2 057	1 202	.	.	22
1 651	1 510	2 822	1 733	-	-	23
239	949	1414	.	2 298	.	24
4 643	4 575	3 442	1 068	-	-	25
481	694	1 139	.	-	.	26
.	892	1 105	-	.	-	27
2 336	3 017	4 322	.	.	-	28
.	593	1 088	.	.	-	29
260	.	1 201	.	-	-	30
448	498	635	.	.	-	31
935	277	.	.	-	-	32
2 295	1 833	1 727	.	-	.	33
9 299	11711	13 990	9 805	.	.	
8 514	8 588	10 848	5 897	1 733	-	
597	.	635	1 120	.	-	
2 901	.	9 272	6 627	.	.	
21 311	24 273	34 745	23 449	12 827	10 142	B+C

**2.7 Betriebe nach Beschäftigtengrößenklassen im Verarbeitenden Gewerbe
Sachsen-Anhalts nach hauptbeteiligten**

Systematik- Nummer der WZ 2008	Abschnitt Abteilung Hauptgruppe	Umsatz in 1 000 EUR
		insgesamt
		im Jahr 2010
B	Bergbau und Gewinnung von Steinen und Erden	1 027 698
05	Kohlenbergbau	.
06	Gewinnung von Erdöl und Erdgas	.
08	Gewinnung v.Steinen u.Erden, sonst.Bergbau	767 529
09	Erbringung von Dienstleistungen für den Bergbau und für die Gewinnung von Steinen und Erden	.
C	Verarbeitendes Gewerbe	37 024 653
10	Herstellung von Nahrungs- und Futtermitteln	6 144 154
11	Getränkeherstellung	832 523
13	Herstellung von Textilien	101 273
14	Herstellung von Bekleidung	.
15	H. v. Leder, Lederwaren und Schuhen	.
16	Herstellung von Holz-, Flecht-, Korb- und Korkwaren (ohne Möbel)	600 682
17	Herstellung von Papier,Pappe und Waren daraus	1 224 656
18	Herstellung von Druckerzeugnissen; Vervielfältigung von bespielten Ton-, Bild- und Datenträgern	343 544
19	Kokerei und Mineralölverarbeitung	.
20	Herstellung von chemischen Erzeugnissen	5 164 191
21	Herstellung von pharmazeutischen Erzeugnissen	1 193 525
22	Herstellung von Gummi-und Kunststoffwaren	1 795 693
23	Herstellung von Glas und Glaswaren, Keramik, Verarbeitung von Steinen und Erden	1 698 984
24	Metallerzeugung und -bearbeitung	2 891 079
25	Herstellung von Metallerzeugnissen	1 958 530
26	Herstellung von Datenverarbeitungsgeräten, elektronischen und optischen Erzeugnissen	1 808 888
27	Herstellung von elektrischen Ausrüstungen	355 237
28	Maschinenbau	1 999 756
29	Herstellung von Kraftwagen und Kraftwagenteilen	439 579
30	Sonstiger Fahrzeugbau	356 788
31	Herstellung von Möbeln	405 109
32	Herstellung von sonstigen Waren	141 273
33	Reparatur und Installation von Maschinen und Ausrüstungen	917 016
	Vorleistungsgüterproduzenten und Energie	24 409 324
	Investitionsgüterproduzenten	4 889 411
	Gebrauchsgüterproduzenten	555 418
	Verbrauchsgüterproduzenten	8 198 199
B+C	Verarbeitendes Gewerbe sowie Bergbau und Gewinnung von Steinen und Erden insgesamt	38 052 351

sowie im Bergbau und der Gewinnung von Steinen und Erden
Wirtschaftszweigen im Jahr 2010

Umsatz in 1 000 EUR						Systematik- Nummer der WZ 2008
davon in Betrieben mit ... Beschäftigten						
unter 50	50 bis 99	100 bis 249	250 bis 499	500 bis 999	1 000 u. mehr	
Jahr 2010						
98 833	-	114 796	.	.	.	B
.	05
.	06
.	08
.	09
3 045 922	4 965 143	9 280 517	.	.	.	C
463 221	530 091	3 112 182	1 145 283	893 377	-	10
21 674	.	461 072	.	-	-	11
.	13
.	14
.	15
114 783	75 178	.	.	-	-	16
35 531	171 271	235 716	782 138	-	-	17
41 168	63 145	239 231	-	-	-	18
.	19
339 090	1 440 057	1 444 768	1 038 664	.	.	20
29 504	21
230 747	381 627	578 722	322 220	.	.	22
338 282	324 009	646 940	389 753	-	-	23
97 295	246 657	261 179	.	1 058 684	.	24
526 996	621 028	594 994	215 511	-	-	25
55 355	110 948	126 213	.	-	.	26
.	123 367	96 481	-	.	-	27
232 221	381 144	535 363	.	.	-	28
30 816	81 664	193 443	.	.	-	29
23 970	.	194 406	.	-	-	30
52 563	52 856	177 609	.	.	.	31
61 152	25 069	.	.	-	-	32
252 683	168 773	152 634	.	-	.	33
1 803 862	3 206 559	4 153 098	3 461 589	.	.	
878 116	1 075 077	1 399 600	954 185	.	.	
60 747	60 549	177 609	.	.	-	
402 031	622 959	3 665 006	1 651 011	.	.	
3 144 755	4 965 143	9 395 313	6 313 687	9 921 043	4 312 411	B+C

**2.8 Ausgewählte Berechnungskennziffern in Betrieben im Verarbeitenden Gewerbe
Sachsen-Anhalts nach hauptbeteiligten**

Systematik- Nummer der WZ 2008	Abschnitt Abteilung Hauptgruppe	Beschäftigte je Betrieb
		Anzahl
B	Bergbau und Gewinnung von Steinen und Erden	103
05	Kohlenbergbau	.
06	Gewinnung von Erdöl und Erdgas	.
08	Gewinnung v.Steinen u.Erden, sonst.Bergbau	73
09	Erbringung von Dienstleistungen für den Bergbau und für die Gewinnung von Steinen und Erden	.
C	Verarbeitendes Gewerbe	86
10	Herstellung von Nahrungs- und Futtermitteln	118
11	Getränkeherstellung	138
13	Herstellung von Textilien	62
14	Herstellung von Bekleidung	.
15	H. v. Leder, Lederwaren und Schuhen	.
16	Herstellung von Holz-, Flecht-, Korb- und Korkwaren (ohne Möbel)	58
17	Herstellung von Papier,Pappe und Waren daraus	112
18	Herstellung von Druckerzeugnissen; Vervielfältigung von bespielten Ton-, Bild- und Datenträgern	67
19	Kokerei und Mineralölverarbeitung	.
20	Herstellung von chemischen Erzeugnissen	111
21	Herstellung von pharmazeutischen Erzeugnissen	253
22	Herstellung von Gummi-und Kunststoffwaren	85
23	Herstellung von Glas und Glaswaren, Keramik, Verarbeitung von Steinen und Erden	52
24	Metallerzeugung und -bearbeitung	172
25	Herstellung von Metallerzeugnissen	56
26	Herstellung von Datenverarbeitungsgeräten, elektronischen und optischen Erzeugnissen	157
27	Herstellung von elektrischen Ausrüstungen	68
28	Maschinenbau	84
29	Herstellung von Kraftwagen und Kraftwagenteilen	125
30	Sonstiger Fahrzeugbau	127
31	Herstellung von Möbeln	96
32	Herstellung von sonstigen Waren	39
33	Reparatur und Installation von Maschinen und Ausrüstungen	66
	Vorleistungsgüterproduzenten und Energie	86
	Investitionsgüterproduzenten	72
	Gebrauchsgüterproduzenten	101
	Verbrauchsgüterproduzenten	118
B+C	Verarbeitendes Gewerbe sowie Bergbau und Gewinnung von Steinen und Erden insgesamt	87

sowie im Bergbau und der Gewinnung von Steinen und Erden
Wirtschaftszweigen im Jahr 2010

Entgelte je Beschäftigten	Gesamtumsatz je Beschäftigten	Umsatz aus Eigenerzeu- gung je Beschäftigten	Anteile Entgelte am Gesamtumsatz	Anteile Auslands- umsatz am Gesamtumsatz	Systematik- nummer der WZ 2008
EUR			%		
42 393	207 448	197 152	20	.	B
.	05
.	06
42 605	251 319	249 269	17	.	08
.	09
27 868	303 997	284 386	9	.	C
20 476	311 002	293 981	7	14	10
30 923	432 031	358 174	7	11	11
24 604	181 169	179 708	14	51	13
.	14
.	15
24 122	257 914	252 950	9	30	16
30 903	520 687	491 974	6	43	17
24 175	189 385	181 701	13	22	18
.	19
38 788	468 153	436 666	8	40	20
37 664	314 251	171 326	12	32	21
25 196	214 642	205 712	12	29	22
28 834	220 190	203 013	13	17	23
33 263	442 332	438 098	8	49	24
24 139	142 667	138 536	17	16	25
32 560	320 327	232 865	10	45	26
25 741	111 360	109 413	23	20	27
28 368	147 845	142 372	19	40	28
22 758	146 331	144 907	16	17	29
27 281	140 578	139 972	19	26	30
20 759	162 498	154 016	13	14	31
25 442	87 045	82 841	29	15	32
29 666	107 618	104 550	28	9	33
31 836	415 195	394 118	8	30	
27 123	133 394	128 803	20	24	
20 309	161 084	153 555	13	15	
23 991	294 317	258 198	8	17	
28 436	300 223	280 976	9	26	B+C

2.9 Ausgewählte Berechnungskennziffern in Betrieben im Verarbeitenden Gewerbe sowie im Bergbau und der Gewinnung von Steinen und Erden Sachsen-Anhalts – Jahre 1991 bis 2010

Jahr Monat	Entgelte ¹⁾ je Beschäftigten	Lohn je Arbeiter	Gehalt je Angestellten	Arbeits- stunden je Beschäftigten	Gesamt- umsatz je Beschäftigten	Entgelte ¹⁾ in % vom Umsatz	Anteil Auslands- umsatz am Gesamt- umsatz	Umsatz je geleisteter Arbeits- stunde ²⁾
	EUR			h	EUR	%		EUR
	Systematik WZ 2003							
1991	8 969	8 067	10 830	1 270	33 209	27	21	39
1992	13 935	12 399	16 943	1 573	57 498	24	20	55
1993	16 796	14 710	20 865	1 624	72 351	23	14	67
1994	19 043	16 498	23 914	1 667	94 897	20	13	86
1995	21 404	18 481	27 126	1 682	113 342	19	13	102
1996	22 598	19 517	28 686	1 679	120 478	19	13	108
1997	22 673	19 791	28 638	1 698	137 012	17	13	120
1998	22 910	19 972	29 290	1 704	147 371	16	14	126
1999	23 641	20 648	30 522	1 712	158 861	15	13	133
2000	23 869	20 820	31 354	1 694	189 005	13	16	157
2001	24 296	21 224	32 189	1 677	192 791	13	18	160
2002	24 767	21 533	33 117	1 668	197 486	13	20	164
2003	25 042	21 722	33 830	1 660	215 156	12	20	130
2004	25 805	22 274	35 224	1 686	234 183	11	21	139
2005	26 376	x	x	1 683	267 819	10	23	159
2006	26 429	x	x	1 700	304 940	9	26	179
2007	27 283	x	x	x	308 764	9	27	x
2008	27 985	x	x	x	306 074	9	28	x
	Systematik WZ 2008							
2008	27 930	x	x	x	306 542	9	28	x
2009	27 515	x	x	x	260 635	11	26	x
2010	28 436	x	x	x	300 223	9	26	x

¹⁾ Bruttolohn- und Bruttogehaltssumme

²⁾ bis 2002 Arbeiterstunden, ab 2003 Arbeitsstunden aller Lohn- und Gehaltsempfänger, ab 2007 nicht mehr erfragt

3. Ergebnisse

nach kreisfreien Städten und Landkreisen

für Betriebe von Unternehmen

mit im Allgemeinen 20 und mehr tätigen Personen

im Verarbeitenden Gewerbe

sowie

im Bergbau und der Gewinnung von Steinen und Erden

3.1 Betriebe im Verarbeitenden Gewerbe sowie im Bergbau und der Gewinnung von Steinen und Erden

Lfd. Nr.	Kreisfreie Stadt Landkreis Land	Betriebe	Beschäftigte	Entgelte
		September		
		Anzahl		1 000 EUR
1	Dessau-Roßlau, Stadt	55	5 133	142 867
2	Halle (Saale), Stadt	62	4 021	124 161
3	Magdeburg, Stadt	81	7 232	204 925
4	Altmarkkreis Salzwedel	63	5 475	139 346
5	Anhalt-Bitterfeld	151	15 887	470 847
6	Börde	137	14 071	426 607
7	Burgenlandkreis	110	9 813	269 530
8	Harz	157	13 147	368 700
9	Jerichower Land	75	4 801	122 984
10	Mansfeld-Südharz	87	6 917	168 693
11	Saalekreis	164	13 304	452 185
12	Salzlandkreis	158	13 716	372 522
13	Stendal	53	4 836	107 125
14	Wittenberg	112	8 394	233 624
15	Sachsen-Anhalt	1 465	126 747	3 604 117

Sachsen-Anhalts im Jahr 2010 nach kreisfreien Städten und Landkreisen

Gesamtumsatz			Lfd. Nr.
insgesamt	Inland	Ausland	
1 000 EUR			
653 547	530 331	123 215	1
656 022	444 004	212 018	2
1 310 772	934 461	376 311	3
886 839	699 968	186 872	4
4 201 110	2 633 692	1 567 418	5
3 577 468	2 408 424	1 169 044	6
3 874 029	3 221 000	653 029	7
2 318 897	1 718 765	600 132	8
1 125 816	902 214	223 602	9
1 931 929	986 341	945 588	10
10 336 359	8 203 787	2 132 572	11
3 191 636	2 303 059	888 577	12
1 094 374	817 289	277 086	13
2 893 555	2 229 990	663 565	14
38 052 351	28 033 325	10 019 027	15

3.2 Betriebe im Verarbeitenden Gewerbe sowie im Bergbau und der Gewinnung von Steinen und Erden

Systematik- Nummer der WZ 2008	Kreisfreie Stadt Landkreis ----- ausgewählte Abteilung	Betriebe	Beschäftigte
		Anzahl im September	
1	Dessau-Roßlau, Stadt	55	5 133
10	Herstellung von Nahrungs- und Futtermitteln	5	416
23	Herstellung von Glas und Glaswaren, Keramik, Verarbeitung von Steinen und Erden	6	91
25	Herstellung von Metallerzeugnissen	10	802
27	Herstellung von elektrischen Ausrüstungen	3	409
28	Maschinenbau	7	306
33	Reparatur und Installation von Maschinen und Ausrüstungen	6	1 290
2	Halle (Saale), Stadt	62	4 021
10	Herstellung von Nahrungs- und Futtermitteln	4	483
20	Herstellung von chemischen Erzeugnissen	6	339
25	Herstellung von Metallerzeugnissen	10	328
28	Maschinenbau	5	674
30	Sonstiger Fahrzeugbau	3	412
33	Reparatur und Installation von Maschinen und Ausrüstungen	10	396
3	Magdeburg, Landeshauptstadt	81	7 232
10	Herstellung von Nahrungs- und Futtermitteln	8	802
16	H. v. Holz-, Flecht-, Korb- und Korkwaren (ohne Möbel)	3	404
23	Herstellung von Glas und Glaswaren, Keramik, Verarbeitung von Steinen und Erden	9	308
25	Herstellung von Metallerzeugnissen	11	936
27	Herstellung von elektrischen Ausrüstungen	4	366
28	Maschinenbau	19	2 706
33	Reparatur und Installation von Maschinen und Ausrüstungen	12	608
4	Altmarkkreis Salzwedel	63	5 475
10	Herstellung von Nahrungs- und Futtermitteln	9	911
22	Herstellung von Gummi-und Kunststoffwaren	8	1 903
23	Herstellung von Glas und Glaswaren, Keramik, Verarbeitung von Steinen und Erden	6	248
25	Herstellung von Metallerzeugnissen	15	898
28	Maschinenbau	4	100
33	Reparatur und Installation von Maschinen und Ausrüstungen	6	153
5	Anhalt-Bitterfeld	151	15 887
10	Herstellung von Nahrungs- und Futtermitteln	15	1 659
16	H. v. Holz-, Flecht-, Korb- und Korkwaren (ohne Möbel)	5	134
20	Herstellung von chemischen Erzeugnissen	30	2 040
21	Herstellung von pharmazeutischen Erzeugnissen	4	948
22	Herstellung von Gummi-und Kunststoffwaren	9	1 107
23	Herstellung von Glas und Glaswaren, Keramik, Verarbeitung von Steinen und Erden	13	1 323
24	Metallerzeugung und -bearbeitung	4	246
25	Herstellung von Metallerzeugnissen	24	1 480
26	H. v. Datenverarbeitungsgeräten, elektron. u. opt. Erzeugnissen	7	3 352
28	Maschinenbau	11	1 238
29	Herstellung von Kraftwagen und Kraftwagenteilen	3	395
33	Reparatur und Installation von Maschinen und Ausrüstungen	7	511

Sachsen-Anhalts im Jahr 2010 nach kreisfreien Städten und Landkreisen und nach ausgewählten Wirtschaftsabteilungen

Entgelte	Gesamtumsatz			Systematik- Nummer der WZ 2008
	insgesamt	Inland	Ausland	
1 000 EUR	1 000 EUR			
142 867	653 547	530 331	123 215	1
7 299	29 325	29 325	-	10
2 146	11 450	.	.	23
18 852	102 216	101 720	496	25
9 878	36 582	23 342	13 240	27
6 177	29 023	.	.	28
36 247	.	.	.	33
124 161	656 022	444 004	212 018	2
10 442	96 328	.	.	10
11 379	84 658	48 898	35 760	20
6 759	43 499	.	.	25
28 161	144 304	.	.	28
11 161	.	.	.	30
14 362	44 074	.	.	33
204 925	1 310 772	934 461	376 311	3
13 982	161 983	.	.	10
10 207	130 541	.	.	16
7 795	45 177	.	.	23
25 376	168 442	.	.	25
10 397	30 798	30 798	-	27
80 370	437 833	308 045	129 788	28
20 947	67 061	55 113	11 948	33
139 346	886 839	699 968	186 872	4
19 535	143 807	.	.	10
47 113	283 672	193 263	90 409	22
4 937	23 700	.	.	23
16 126	84 126	79 867	4 260	25
2 020	14 513	.	.	28
4 680	19 652	.	.	33
470 847	4 201 110	2 633 692	1 567 418	5
32 305	478 278	413 083	65 195	10
3 507	30 883	.	.	16
69 687	611 508	303 419	308 088	20
31 484	162 623	141 966	20 658	21
25 809	357 002	204 184	152 817	22
42 873	227 119	129 452	97 667	23
8 308	126 408	.	.	24
40 260	265 570	225 711	39 859	25
128 527	.	.	.	26
35 807	236 872	166 836	70 037	28
11 037	68 962	.	.	29
16 027	44 358	.	.	33

Noch 3.2 Betriebe im Verarbeitenden Gewerbe sowie im Bergbau und der Gewinnung von Steinen und Erden

Systematik- Nummer der WZ 2008	Kreisfreie Stadt Landkreis ----- ausgewählte Abteilung	Betriebe	Beschäftigte
		Anzahl im September	
6	Börde	137	14 071
08	Gewinnung v.Steinen u.Erden, sonst.Bergbau	7	2 011
10	Herstellung von Nahrungs- und Futtermitteln	20	2 081
18	Herstellung von Druckerzeugnissen; Vervielfältigung von bespielten Ton-, Bild- und Datenträgern	4	228
20	Herstellung von chemischen Erzeugnissen	4	496
22	Herstellung von Gummi-und Kunststoffwaren	16	1 068
23	Herstellung von Glas und Glaswaren, Keramik, Verarbeitung von Steinen und Erden	21	2 016
25	Herstellung von Metallerzeugnissen	13	671
28	Maschinenbau	22	1 757
29	Herstellung von Kraftwagen und Kraftwagenteilen	7	1 281
7	Burgenlandkreis	110	9 813
10	Herstellung von Nahrungs- und Futtermitteln	24	3 390
11	Getränkeherstellung	3	612
20	Herstellung von chemischen Erzeugnissen	5	457
22	Herstellung von Gummi-und Kunststoffwaren	4	466
23	Herstellung von Glas und Glaswaren, Keramik, Verarbeitung von Steinen und Erden	8	461
25	Herstellung von Metallerzeugnissen	17	724
28	Maschinenbau	11	572
8	Harz	157	13 147
08	Gewinnung v.Steinen u.Erden, sonst.Bergbau	5	247
10	Herstellung von Nahrungs- und Futtermitteln	17	1 172
17	Herstellung von Papier,Pappe und Waren daraus	3	235
18	Herstellung von Druckerzeugnissen; Vervielfältigung von bespielten Ton-, Bild- und Datenträgern	6	358
22	Herstellung von Gummi-und Kunststoffwaren	14	959
23	Herstellung von Glas und Glaswaren, Keramik, Verarbeitung von Steinen und Erden	9	347
24	Metallerzeugung und -bearbeitung	7	2 138
25	Herstellung von Metallerzeugnissen	29	1 597
26	H. v. Datenverarbeitungsgeräten, elektron. u. opt. Erzeugnissen ,	6	497
27	Herstellung von elektrischen Ausrüstungen	9	803
28	Maschinenbau	21	2 059
33	Reparatur und Installation von Maschinen und Ausrüstungen	10	868
9	Jerichower Land	75	4 801
10	Herstellung von Nahrungs- und Futtermitteln	6	863
16	Herstellung von Holz-, Flecht-, Korb- und Korkwaren (ohne Möbel)	8	326
17	Herstellung von Papier,Pappe und Waren daraus	4	291
25	Herstellung von Metallerzeugnissen	24	1 482
27	Herstellung von elektrischen Ausrüstungen	4	254
28	Maschinenbau	7	374

Sachsen-Anhalts im Jahr 2010 nach kreisfreien Städten und Landkreisen und nach ausgewählten Wirtschaftsabteilungen

Entgelte	Gesamtumsatz			Systematik- Nummer der WZ 2008
	insgesamt	Inland	Ausland	
1 000 EUR	1 000 EUR			
426 607	3 577 468	2 408 424	1 169 044	6
.	.	.	.	08
52 390	646 538	530 601	115 937	10
5 527	57 960	.	.	18
13 305	223 082	.	.	20
25 797	154 740	146 205	8 535	22
58 251	500 640	421 367	79 273	23
19 949	175 179	.	.	25
42 613	198 991	122 918	76 074	28
27 087	170 418	139 148	31 270	29
269 530	3 874 029	3 221 000	653 029	7
76 066	2 079 390	1 772 120	307 270	10
14 856	.	.	.	11
17 312	531 228	304 987	226 240	20
14 365	109 448	.	.	22
14 585	130 897	.	.	23
15 268	80 018	72 831	7 187	25
14 478	41 452	38 578	2 874	28
368 700	2 318 897	1 718 765	600 132	8
8 105	55 185	.	.	08
21 203	128 119	128 119	-	10
4 788	37 730	.	.	17
10 382	48 121	.	.	18
19 809	122 966	96 175	26 791	22
10 491	65 818	.	.	23
77 398	748 856	522 034	226 822	24
39 968	171 876	140 691	31 185	25
11 398	45 735	18 162	27 573	26
20 680	98 366	.	.	27
65 058	359 173	185 528	173 645	28
21 278	100 216	87 954	12 262	33
122 984	1 125 816	902 214	223 602	9
17 195	232 934	194 512	38 423	10
7 015	51 020	.	.	16
9 822	230 076	143 783	86 294	17
39 680	262 455	230 910	31 545	25
5 166	33 257	33 257	-	27
9 474	35 254	.	.	28

Noch 3.2 Betriebe im Verarbeitenden Gewerbe sowie im Bergbau und der Gewinnung von Steinen und Erden

Systematik- Nummer der WZ 2008	Kreisfreie Stadt Landkreis ausgewählte Abteilung	Betriebe	Beschäftigte
		Anzahl im September	
10	Mansfeld-Südharz	87	6 917
10	Herstellung von Nahrungs- und Futtermitteln	11	1 317
16	Herstellung von Holz-, Flecht-, Korb- und Korkwaren (o. Möbel)	8	436
23	H. v. Glas und Glaswaren, Keramik, Verarb. v. Steinen und Erden	7	366
24	Metallerzeugung und -bearbeitung	6	1 590
25	Herstellung von Metallerzeugnissen	12	511
26	H. v. Datenverarbeitungsgeräten, elektron. u. opt. Erzeugnissen	4	261
28	Maschinenbau	11	571
33	Reparatur und Installation von Maschinen und Ausrüstungen	6	325
11	Saalekreis	164	13 304
08	Gewinnung v. Steinen u. Erden, sonst. Bergbau	12	169
10	Herstellung von Nahrungs- und Futtermitteln	11	1 266
20	Herstellung von chemischen Erzeugnissen	24	3 984
22	Herstellung von Gummi- und Kunststoffwaren	12	698
23	H. v. Glas und Glaswaren, Keramik, Verarb. v. Steinen und Erden	19	443
33	Reparatur und Installation von Maschinen und Ausrüstungen	37	3 185
12	Salzlandkreis	158	13 716
08	Gewinnung v. Steinen u. Erden, sonst. Bergbau	6	520
10	Herstellung von Nahrungs- und Futtermitteln	18	2 163
18	Herstellung von Druckerzeugnissen; Vervielfältigung von bespielten Ton-, Bild- und Datenträgern	6	523
20	Herstellung von chemischen Erzeugnissen	7	1 185
22	Herstellung von Gummi- und Kunststoffwaren	14	1 005
23	H. v. Glas und Glaswaren, Keramik, Verarb. v. Steinen und Erden	18	735
24	Metallerzeugung und -bearbeitung	7	1 199
25	Herstellung von Metallerzeugnissen	28	1 391
28	Maschinenbau	15	1 628
29	Herstellung von Kraftwagen und Kraftwagenteilen	8	942
13	Stendal	53	4 836
10	Herstellung von Nahrungs- und Futtermitteln	10	1 977
23	H. v. Glas und Glaswaren, Keramik, Verarb. v. Steinen und Erden	6	249
25	Herstellung von Metallerzeugnissen	8	609
28	Maschinenbau	8	362
14	Wittenberg	112	8 394
10	Herstellung von Nahrungs- und Futtermitteln	10	1 256
20	Herstellung von chemischen Erzeugnissen	7	1 329
22	Herstellung von Gummi- und Kunststoffwaren	10	530
23	H. v. Glas und Glaswaren, Keramik, Verarb. v. Steinen und Erden	18	969
25	Herstellung von Metallerzeugnissen	22	1 223
28	Maschinenbau	11	816

Sachsen-Anhalts im Jahr 2010 nach kreisfreien Städten und Landkreisen und nach ausgewählten Wirtschaftsabteilungen

Entgelte	Gesamtumsatz			Systematik- Nummer der WZ 2008
	insgesamt	Inland	Ausland	
1 000 EUR	1 000 EUR			
168 693	1 931 929	986 341	945 588	10
23 431	152 487	104 684	47 803	10
7 995	92 861	.	.	16
10 843	64 963	.	.	23
51 077	1 162 843	.	.	24
11 325	72 601	60 846	11 755	25
6 442	77 912	.	.	26
12 757	56 450	38 248	18 203	28
7 826	33 821	.	.	33
452 185	10 336 359	8 203 787	2 132 572	11
4 244	24 605	.	.	08
20 193	225 666	.	.	10
189 201	2 157 135	1 083 247	1 073 888	20
18 391	326 095	202 296	123 800	22
14 395	201 055	192 802	8 253	23
95 870	301 475	284 455	17 020	33
372 522	3 191 636	2 303 059	888 577	12
.	.	.	.	08
45 826	621 233	499 522	121 711	10
11 973	141 152	.	.	18
40 929	352 332	275 745	76 588	20
26 225	255 067	221 703	33 364	22
18 489	182 157	166 395	15 762	23
42 855	554 694	270 885	283 809	24
31 293	159 975	125 184	34 790	25
51 410	240 901	100 956	139 945	28
22 768	142 653	136 267	6 386	29
107 125	1 094 374	817 289	277 086	13
37 371	428 395	381 507	46 888	10
5 998	36 375	28 862	7 513	23
14 066	58 953	.	.	25
8 371	35 985	.	.	28
233 624	2 893 555	2 229 990	663 565	14
27 278	719 671	664 622	55 049	10
51 746	864 448	.	.	20
16 823	108 778	.	.	22
27 345	166 631	117 196	49 436	23
27 738	187 760	167 027	20 733	25
16 887	64 060	54 413	9 646	28

3.3 Ausgewählte Berechnungskennziffern in Betrieben im Verarbeitenden Gewerbe sowie im Bergbau und der Gewinnung von Steinen und Erden Sachsen-Anhalts im Jahr 2010 nach kreisfreien Städten und Landkreisen

Kreisfreie Stadt Landkreis Land	Beschäftigte je Betrieb	Entgelte ¹⁾ je Beschäftigten	Gesamt- umsatz je Beschäftigten	Anteil Entgelte ¹⁾ am Gesamtumsatz	Anteil Auslands- umsatz am Gesamtumsatz
	Anzahl	EUR		%	
Dessau-Roßlau, Stadt	93	27 833	127 323	21,9	18,9
Halle (Saale), Stadt	65	30 878	163 149	18,9	32,3
Magdeburg, Landeshauptstadt	89	28 336	181 246	15,6	28,7
Altmarkkreis Salzwedel	87	25 451	161 980	15,7	21,1
Anhalt Bitterfeld	105	29 637	264 437	11,2	37,3
Börde	103	30 318	254 244	11,9	32,7
Burgenlandkreis	89	27 467	394 785	7,0	16,9
Harz	84	28 044	176 382	15,9	25,9
Jerichower Land	64	25 616	234 496	10,9	19,9
Mansfeld Südharz	80	24 388	279 302	8,7	48,9
Saalekreis	81	33 989	776 936	4,4	20,6
Salzlandkreis	87	27 160	232 694	11,7	27,8
Stendal	91	22 152	226 297	9,8	25,3
Wittenberg	75	27 832	344 717	8,1	22,9
Sachsen-Anhalt	87	28 436	300 223	9,5	26,3

¹⁾ Bruttolohn- und Bruttogehaltssumme

4. Ergebnisse der Betriebe

mit 50 und mehr tätigen Personen im Verarbeitenden Gewerbe

sowie

im Bergbau und der Gewinnung von Steinen und Erden

**4.1 Betriebe¹⁾ im Verarbeitenden Gewerbe sowie im Bergbau und der Gewinnung von Steinen und Erden Sachsen-Anhalts-
Jahr 2005 bis Jahr 2010**

Jahr Monat	Betriebe ²⁾	Beschäftigte ²⁾ insgesamt	Geleistete Arbeitsstunden	Entgelte ³⁾	Gesamtumsatz	
					insgesamt	dar. Ausland
	Anzahl		1 000		1 000 EUR	
2005	591	88 300	148 456	2 397 560	26 571 099	6 630 092
2006	597	90 597	153 463	2 458 972	30 710 889	8 345 895
2007	625	97 278	165 093	2 816 061	34 192 511	9 761 982
2008	654	103 132	174 147	3 039 218	35 530 951	10 579 722
<u>2009</u>	663	103 072	165 509	2 943 791	29 400 099	8 018 946
Januar	661	104 252	13 693	240 088	2 142 806	562 487
Februar	663	104 080	13 744	232 447	2 258 034	610 743
März	664	103 928	14 711	241 149	2 586 942	676 039
April	662	103 523	13 859	249 760	2 354 724	613 999
Mai	662	102 742	12 951	237 773	2 328 250	648 960
Juni	662	102 527	13 654	246 801	2 517 576	747 729
Juli	664	102 397	13 644	239 501	2 359 764	669 206
August	664	102 722	13 574	233 525	2 357 496	642 590
September	664	102 803	14 358	236 347	2 599 640	715 259
Oktober	664	102 975	14 271	251 061	2 726 191	743 915
November	664	102 665	14 262	283 145	2 661 587	696 439
Dezember	664	102 254	12 789	252 195	2 507 090	691 581
<u>2010</u>	658	103 141	171 244	3 088 441	34 801 295	9 574 897
Januar	653	101 571	13 167	241 903	2 304 301	613 375
Februar	657	101 647	13 595	234 190	2 305 090	630 234
März	657	101 910	15 167	254 033	2 819 501	770 922
April	657	101 753	14 075	256 467	2 823 142	754 257
Mai	657	102 208	13 395	253 584	2 874 742	789 752
Juni	658	102 566	14 616	259 817	3 145 578	866 436
Juli	661	102 970	13 825	250 248	2 816 251	754 183
August	661	104 151	14 481	246 306	2 970 218	852 150
September	660	104 488	14 912	247 442	3 233 765	904 745
Oktober	659	104 756	14 706	264 219	3 092 063	847 756
November	659	104 892	15 351	312 053	3 338 327	895 080
Dezember	659	104 779	13 955	268 179	3 078 317	896 006

¹⁾ Betriebe mit 50 und mehr tätigen Personen

²⁾ Jahresangaben im Monatsdurchschnitt

³⁾ Bruttolohn- und Bruttogehaltssumme

4.2 Betriebe¹⁾ im Verarbeitenden Gewerbe Sachsen-Anhalts - Jahr 2005 bis Jahr 2010

Jahr Monat	Betriebe ²⁾	Beschäftigte ²⁾ insgesamt	Geleistete Arbeitsstunden	Entgelte ³⁾	Gesamtumsatz	
					insgesamt	dar. Ausland
	Anzahl		1 000		1 000 EUR	
2005	580	83 869	141 484	2 232 932	25 763 589	.
2006	587	86 183	146 554	2 292 952	29 831 710	.
2007	616	93 135	158 666	2 655 175	33 450 128	.
2008	645	98 907	167 515	2 868 431	34 663 336	.
<u>2009</u>	654	98 776	159 032	2 766 397	28 544 980	.
Januar	652	99 994	13 131	226 250	2 076 265	.
Februar	654	99 825	13 175	218 327	2 178 901	.
März	655	99 666	14 080	226 550	2 519 412	.
April	653	99 254	13 316	236 098	2 285 929	.
Mai	653	98 480	12 479	221 474	2 268 060	.
Juni	653	98 265	13 091	232 580	2 443 321	.
Juli	655	98 128	13 129	224 626	2 300 300	.
August	655	98 358	13 006	219 155	2 277 510	.
September	655	98 447	13 765	221 649	2 529 211	.
Oktober	655	98 633	13 835	232 213	2 666 615	.
November	655	98 324	13 714	270 390	2 588 302	.
Dezember	655	97 933	12 311	237 085	2 411 153	.
<u>2010</u>	649	98 822	164 340	2 893 819	33 872 430	.
Januar	644	97 273	12 587	227 437	2 219 938	.
Februar	648	97 363	13 008	219 455	2 224 333	.
März	648	97 635	14 508	239 522	2 730 691	.
April	648	97 475	13 516	241 578	2 761 815	.
Mai	648	97 932	12 882	237 851	2 801 887	.
Juni	649	98 290	14 028	244 764	3 075 892	.
Juli	652	98 697	13 329	235 073	2 750 711	.
August	652	99 771	13 889	231 702	2 893 527	.
September	651	100 107	14 300	232 357	3 155 528	.
Oktober	650	100 385	14 124	244 987	3 012 138	.
November	650	100 520	14 728	288 219	3 265 112	.
Dezember	650	100 415	13 442	250 874	2 980 857	.

¹⁾ Betriebe mit 50 und mehr tätigen Personen

²⁾ bei Jahresangaben im Monatsdurchschnitt

³⁾ Bruttolohn- und Bruttogehaltssumme

4.3 Fachliche Betriebsteile, Beschäftigte und Umsatz im Verarbeitenden Gewerbe sowie nach beteiligten

Systematik- Nummer der WZ 2008	Abschnitt Abteilung Hauptgruppe	Fachliche Betriebs- teile	Beschäftigte insgesamt
		Anzahl	
B	Bergbau und Gewinnung von Steinen und Erden	21	3 759
05	Kohlenbergbau	4	.
06	Gewinnung von Erdöl und Erdgas	1	.
08	Gewinnung v.Steinen u.Erden, sonst.Bergbau	15	1 874
09	Erbringung von Dienstleistungen für den Bergbau und für die Gewinnung von Steinen und Erden	1	.
C	Verarbeitendes Gewerbe	846	97 532
10	Herstellung von Nahrungs- und Futtermitteln	128	17 403
11	Getränkeherstellung	12	1 532
13	Herstellung von Textilien	4	.
16	Herstellung von Holz-, Flecht-, Korb- und Korkwaren (ohne Möbel)	13	1487
17	Herstellung von Papier,Pappe und Waren daraus	17	2 133
18	Herstellung von Druckerzeugnissen; Vervielfältigung von bespielten Ton-, Bild- und Datenträgern	16	1 389
19	Kokerei und Mineralölverarbeitung	5	.
20	Herstellung von chemischen Erzeugnissen	98	9 912
21	Herstellung von pharmazeutischen Erzeugnissen	12	3 335
22	Herstellung von Gummi-und Kunststoffwaren	50	6 296
23	Herstellung von Glas und Glaswaren, Keramik, Verarbeitung von Steinen und Erden	54	5 669
24	Metallerzeugung und -bearbeitung	46	6 174
25	Herstellung von Metallerzeugnissen	122	8 671
26	Herstellung von Datenverarbeitungsgeräten, elektronischen und optischen Erzeugnissen	22	4 950
27	Herstellung von elektrischen Ausrüstungen	29	2 925
28	Maschinenbau	96	10 495
29	Herstellung von Kraftwagen und Kraftwagenteilen	21	2 559
30	Sonstiger Fahrzeugbau	15	2 310
31	Herstellung von Möbeln	13	2 014
32	Herstellung von sonstigen Waren	6	.
33	Reparatur und Installation von Maschinen und Ausrüstungen	67	6 357
	Vorleistungsgüterproduzenten und Energie	409	47 881
	Investitionsgüterproduzenten	266	26 797
	Gebrauchsgüterproduzenten	19	2 964
	Verbrauchsgüterproduzenten	174	23 649
B+C	Verarbeitendes Gewerbe sowie Bergbau und Gewinnung von Steinen und Erden insgesamt	867	101 291

im Bergbau und der Gewinnung von Steinen und Erden Sachsen-Anhalts im Jahr 2010
Wirtschaftszweigen

Umsatz					Systematik- Nummer der WZ 2008
insgesamt	Inland	Ausland	je Beschäftigten	Anteil Ausland an Gesamt	
1 000 EUR			EUR	%	
450 983	.	.	119 974	.	B
.	05
.	06
244 024	.	.	130 216	.	08
.	09
32 138 803	.	.	329 521	.	C
5 438 060	4 604 426	833 634	312 478	15,3	10
757 828	.	.	494 666	.	11
.	13
465 717	306 741	158 977	313 193	34,1	16
1 118 328	642 123	476 205	524 298	42,6	17
278 735	.	.	200 673	.	18
.	19
4 794 757	2 579 699	2 215 058	483 733	46,2	20
755 812	.	.	226 630	.	21
1 516 015	1 050 795	465 220	240 790	30,7	22
1 189 169	933 309	255 860	209 767	21,5	23
2 673 059	1 401 222	1 271 836	432 954	47,6	24
1 454 181	1 106 521	347 660	167 706	23,9	25
1 266 223	.	.	255 803	.	26
376 294	312 370	63 924	128 648	17,0	27
1 643 916	909 345	734 571	156 638	44,7	28
420 095	347 652	72 443	164 164	17,2	29
330 176	238 967	91 209	142 933	27,6	30
332 520	277 682	54 838	165 104	16,5	31
.	32
698 118	643 634	54 484	109 819	7,8	33
21 210 078	14 700 804	6 509 275	442 975	30,7	
3 876 055	2 804 968	1 071 087	144 645	27,6	
476 886	393 556	83 329	160 893	17,5	
7 026 767	5 755 950	1 270 817	297 127	18,1	
32 589 786	23 655 277	8 934 509	321 744	27,4	B+C

4.4 Betriebe, Beschäftigte, Arbeitsstunden, Entgelte und Umsatz im Verarbeitenden nach hauptbeteiligten

Systematik- Nummer der WZ 2008	Abschnitt Abteilung Hauptgruppe	Betriebe	Beschäftigte insgesamt	Geleistete Arbeits- stunden	Entgelte
		Anzahl		1 000	1 000 EUR
B	Bergbau und Gewinnung von Steinen und Erden	9	4 319	6 904	194 622
05	Kohlenbergbau	3	.	.	.
06	Gewinnung von Erdöl und Erdgas	1	.	.	.
08	Gewinnung v.Steinen u.Erden, sonst.Bergbau	4	2 481	4 098	116 175
09	Erbringung von Dienstleistungen für den Bergbau und für die Gewinnung von Steinen und Erden	1	.	.	.
C	Verarbeitendes Gewerbe	649	98 822	164 340	2 893 819
10	Herstellung von Nahrungs- und Futtermitteln	105	17 639	30 385	373 827
11	Getränkeherstellung	8	1 750	3 003	56 735
13	Herstellung von Textilien	2	.	.	.
16	Herstellung von Holz-, Flecht-, Korb- und Korkwaren (ohne Möbel)	12	1 467	2 402	38 497
17	Herstellung von Papier,Pappe und Waren daraus	16	2 198	3 954	69 556
18	Herstellung von Druckerzeugnissen; Vervielfältigung von Ton-, Bild- und Datenträgern	14	1 433	2 230	33 879
19	Kokerei und Mineralölverarbeitung	4	.	.	.
20	Herstellung von chemischen Erzeugnissen	62	9 695	16 306	390 735
21	Herstellung von pharmazeutischen Erzeugnissen	8	3 546	5 654	137 229
22	Herstellung von Gummi-und Kunststoffwaren	43	6 419	10 878	169 571
23	Herstellung von Glas und Glaswaren, Keramik, Verarbeitung von Steinen und Erden	43	5 770	9 635	177 435
24	Metallerzeugung und -bearbeitung	31	6 274	9 618	211 121
25	Herstellung von Metallerzeugnissen	87	8 700	14 184	222 483
26	Herstellung von Datenverarbeitungsgeräten, elektronischen und optischen Erzeugnissen	21	4 999	8 351	170 276
27	Herstellung von elektrischen Ausrüstungen	21	2 454	3 783	64 373
28	Maschinenbau	80	11 127	18 277	332 675
29	Herstellung von Kraftwagen und Kraftwagenteilen	17	2 526	4 738	63 916
30	Sonstiger Fahrzeugbau	14	2 429	4 208	64 866
31	Herstellung von Möbeln	13	2 036	2 937	43 231
32	Herstellung von sonstigen Waren	5	612	1 055	21 809
33	Reparatur und Installation von Maschinen und Ausrüstungen	45	6 186	10 266	188 183
	Vorleistungsgüterproduzenten und Energie	292	47 954	78 989	1 623 492
	Investitionsgüterproduzenten	213	27 680	46 177	794 208
	Gebrauchsgüterproduzenten	17	2 945	4 632	59 608
	Verbrauchsgüterproduzenten	137	24 561	41 446	611 133
B+C	Verarbeitendes Gewerbe sowie Bergbau und Gewinnung von Steinen und Erden insgesamt	658	103 141	171 244	3 088 441

Gewerbe sowie im Bergbau und der Gewinnung von Steinen und Erden Sachsen-Anhalts im Jahr 2010
Wirtschaftszweigen

Gesamtumsatz					Umsatz aus Eigenerzeugung		Systematik- Nummer der WZ 2008
insgesamt	Inland	Ausland			insgesamt	dar. Ausland	
		insgesamt	Eurozone	Nicht-Eurozone			
1 000 EUR							
928 865	884 118	.	B
.	05
.	06
676 142	676 142	.	08
.	09
33 872 430	31 705 668	.	C
5 742 996	4 893 798	849 199	477 188	372 011	5 433 746	847 146	10
810 849	668 705	.	11
.	13
469 423	310 266	159 157	.	.	465 457	158 977	16
1 189 125	664 675	524 450	286 075	238 376	1 122 134	476 668	17
288 969	275 924	.	18
.	19
4 771 372	2 789 086	1 982 286	923 914	1 058 372	4 458 458	1 899 627	20
1 157 265	615 211	.	21
1 526 509	1 053 039	473 470	288 013	185 458	1 470 049	465 220	22
1 345 325	1 080 413	264 911	164 340	100 571	1 238 266	251 534	23
2 793 785	1 435 785	1 358 000	812 784	545 216	2 778 675	1 355 274	24
1 394 653	1 127 300	267 353	155 834	111 518	1 366 107	263 268	25
1 748 463	948 811	799 652	.	.	1 262 318	469 551	26
285 020	223 080	61 940	29 933	32 008	279 296	60 154	27
1 777 416	1 025 301	752 116	277 933	474 183	1 740 820	739 124	28
417 058	345 394	71 664	54 027	17 637	414 088	71 010	29
337 017	245 808	91 209	62 716	28 493	335 561	91 209	30
352 545	297 707	54 838	.	.	332 520	54 838	31
.	32
684 640	631 081	53 559	39 167	14 393	671 959	51 906	33
22 452 599	15 363 186	7 089 413	3 909 677	3 179 737	21 339 642	6 606 318	
4 040 756	2 973 446	1 067 310	480 024	587 287	3 957 151	1 044 159	
497 036	415 716	81 320	73 058	8 262	472 211	81 320	
7 810 903	6 474 050	1 336 853	665 612	671 241	6 820 783	1 202 712	
34 801 295	25 226 398	9 574 897	5 128 370	4 446 527	32 589 786	8 934 509	B+C

**4.5 Beschäftigte, Arbeitsstunden, Entgelte und Umsatz in den Betrieben des Verarbeitenden
im Jahr 2010 nach hauptbeteiligten Wirtschaftszweigen**

Systematik- Nummer der WZ 2008	Abschnitt Abteilung Hauptgruppe	Beschäftigte im Monatsdurchschnitt insgesamt		Geleistete Arbeits- stunden	Entgelte
		Anzahl	um %		
B	Bergbau und Gewinnung von Steinen und Erden	22	0,5	6,6	9,7
05	Kohlenbergbau
06	Gewinnung von Erdöl und Erdgas
08	Gewinnung v.Steinen u.Erden, sonst.Bergbau	-21	-0,8	8,8	10,7
09	Erbringung von Dienstleistungen für den Bergbau und für die Gewinnung von Steinen und Erden
C	Verarbeitendes Gewerbe	46	-	3,3	4,6
10	Herstellung von Nahrungs- und Futtermitteln	426	2,5	3,0	4,3
11	Getränkeherstellung	-31	-1,7	-2,6	-1,8
13	Herstellung von Textilien
16	Herstellung von Holz-, Flecht-, Korb- und Korkwaren (ohne Möbel)	162	12,4	16,5	13,7
17	Herstellung von Papier,Pappe und Waren daraus	33	1,5	4,6	4,1
18	Herstellung von Druckerzeugnissen; Vervielfältigung von Ton-, Bild- und Datenträgern	3	0,2	3,8	1,3
19	Kokerei und Mineralölverarbeitung	-15	-1,3	-1,7	6,4
20	Herstellung von chemischen Erzeugnissen	-138	-1,4	-0,3	3,7
21	Herstellung von pharmazeutischen Erzeugnissen	58	1,7	5,5	7,3
22	Herstellung von Gummi-und Kunststoffwaren	40	0,6	9,5	8,6
23	Herstellung von Glas und Glaswaren, Keramik, Verarbeitung von Steinen und Erden	420	7,9	12,1	12,9
24	Metallerzeugung und -bearbeitung	-77	-1,2	6,8	7,6
25	Herstellung von Metallerzeugnissen	-240	-2,7	1,7	0,7
26	Herstellung von Datenverarbeitungsgeräten, elektronischen und optischen Erzeugnissen	-	-	2,1	8,5
27	Herstellung von elektrischen Ausrüstungen	-373	-13,2	-10,9	-12,8
28	Maschinenbau	-13	-0,1	5,6	5,3
29	Herstellung von Kraftwagen und Kraftwagenteilen	-137	-5,1	3,7	4,8
30	Sonstiger Fahrzeugbau	361	17,4	13,8	14,8
31	Herstellung von Möbeln	-90	-4,2	-2,1	-1,9
32	Herstellung von sonstigen Waren
33	Reparatur und Installation von Maschinen und Ausrüstungen	-278	-4,3	-2,1	-1,8
	Vorleistungsgüterproduzenten und Energie	-738	-1,5	2,4	5,4
	Investitionsgüterproduzenten	275	1,0	5,5	4,7
	Gebrauchsgüterproduzenten	-32	-1,1	1,7	-
	Verbrauchsgüterproduzenten	563	2,3	3,4	4,4
B+C	Verarbeitendes Gewerbe sowie Bergbau und Gewinnung von Steinen und Erden insgesamt	69	0,1	3,5	4,9

Gewerbes sowie im Bergbau und der Gewinnung von Steinen und Erden Sachsen-Anhalts
- Veränderung gegenüber dem gleichen Vorjahreszeitraum

Gesamtumsatz					Umsatz aus Eigenerzeugung		Systematik- Nummer der WZ 2008
insgesamt	Inland	Ausland			insgesamt	dar. Ausland	
		insgesamt	Eurozone	Nicht-Eurozone			
um %							
8,6	7,8	.	B
.	05
.	06
8,4	8,4	.	08
.	09
18,7	17,0	.	C
8,5	7,7	13,1	7,2	21,7	8,4	13,7	10
-3,2	-2,4	-8,8	.	.	-3,5	-8,9	11
.	13
32,7	40,1	20,3	.	.	32,0	20,3	16
25,0	27,6	21,8	28,9	14,4	25,5	20,6	17
7,6	8,1	.	18
.	19
15,5	15,2	15,9	14,0	17,6	14,9	16,9	20
-5,6	-25,0	.	21
21,1	16,8	31,8	48,6	12,1	21,8	32,8	22
13,6	10,6	27,7	32,4	20,6	15,7	31,2	23
31,2	32,8	29,6	40,5	16,2	31,7	30,4	24
2,2	-0,3	14,4	11,8	18,2	1,5	14,4	25
59,8	29,8	120,1	.	.	16,4	30,5	26
-18,6	-20,0	-13,1	-26,4	4,5	-17,9	-11,9	27
23,3	27,6	17,9	14,3	20,1	23,3	17,8	28
4,3	13,8	-25,7	-9,6	-52,0	4,3	-26,1	29
5,5	12,2	-9,2	.	.	5,5	-9,2	30
3,6	9,5	-19,8	.	.	2,3	-19,8	31
.	32
8,0	7,3	16,4	.	.	7,6	19,0	33
26,0	26,5	25,1	26,8	23,2	23,8	20,1	
12,3	13,0	10,6	10,7	10,4	11,9	10,1	
2,9	7,4	-15,4	-13,9	-26,5	2,3	-15,4	
4,1	4,2	3,4	-14,9	31,5	2,0	-0,9	
18,4	18,0	19,4	17,0	22,3	17,0	22,3	B+C

**4.6 Ausgewählte Berechnungskennziffern in Betrieben im Verarbeitenden Gewerbe
nach hauptbeteiligten**

Systematik- Nummer der WZ 2008	Abschnitt Abteilung Hauptgruppe	Beschäftigte je Betrieb	Geleistete Arbeitsstunden je Beschäftigten	Entgelte je geleisteter Arbeitsstunde
		Anzahl	h	EUR
B	Bergbau und Gewinnung von Steinen und Erden	480	1 599	28
05	Kohlenbergbau	.	.	.
06	Gewinnung von Erdöl und Erdgas	.	.	.
08	Gewinnung v.Steinen u.Erden, sonst.Bergbau	620	1 652	28
09	Erbringung von Dienstleistungen für den Bergbau und für die Gewinnung von Steinen und Erden	.	.	.
C	Verarbeitendes Gewerbe	152	1 663	18
10	Herstellung von Nahrungs- und Futtermitteln	168	1 723	12
11	Getränkeherstellung	219	1 716	19
13	Herstellung von Textilien	.	.	.
16	Herstellung von Holz-, Flecht-, Korb- und Korkwaren (ohne Möbel)	122	1 637	16
17	Herstellung von Papier,Pappe und Waren daraus	137	1 799	18
18	Herstellung von Druckerzeugnissen; Vervielfältigung von bespielten Ton-, Bild- und Datenträgern	102	1 556	15
19	Kokerei und Mineralölverarbeitung	302	1 590	29
20	Herstellung von chemischen Erzeugnissen	156	1 682	24
21	Herstellung von pharmazeutischen Erzeugnissen	443	1 594	24
22	Herstellung von Gummi-und Kunststoffwaren	149	1 695	16
23	Herstellung von Glas und Glaswaren, Keramik, Verarbeitung von Steinen und Erden	134	1 670	18
24	Metallerzeugung und -bearbeitung	202	1 533	22
25	Herstellung von Metallerzeugnissen	100	1 630	16
26	Herstellung von Datenverarbeitungsgeräten, elektronischen und optischen Erzeugnissen	238	1 670	20
27	Herstellung von elektrischen Ausrüstungen	117	1 542	17
28	Maschinenbau	139	1 643	18
29	Herstellung von Kraftwagen und Kraftwagenteilen	149	1 876	13
30	Sonstiger Fahrzeugbau	174	1 732	15
31	Herstellung von Möbeln	157	1 442	15
32	Herstellung von sonstigen Waren	.	.	.
33	Reparatur und Installation von Maschinen und Ausrüstungen	137	1 660	18
	Vorleistungsgüterproduzenten und Energie	164	1 647	21
	Investitionsgüterproduzenten	130	1 668	17
	Gebrauchsgüterproduzenten	173	1 573	13
	Verbrauchsgüterproduzenten	179	1 687	15
B+C	Verarbeitendes Gewerbe sowie Bergbau und Gewinnung von Steinen und Erden insgesamt	157	1 660	18

sowie im Bergbau und der Gewinnung von Steinen und Erden Sachsen-Anhalts im Jahr 2010
Wirtschaftszweigen

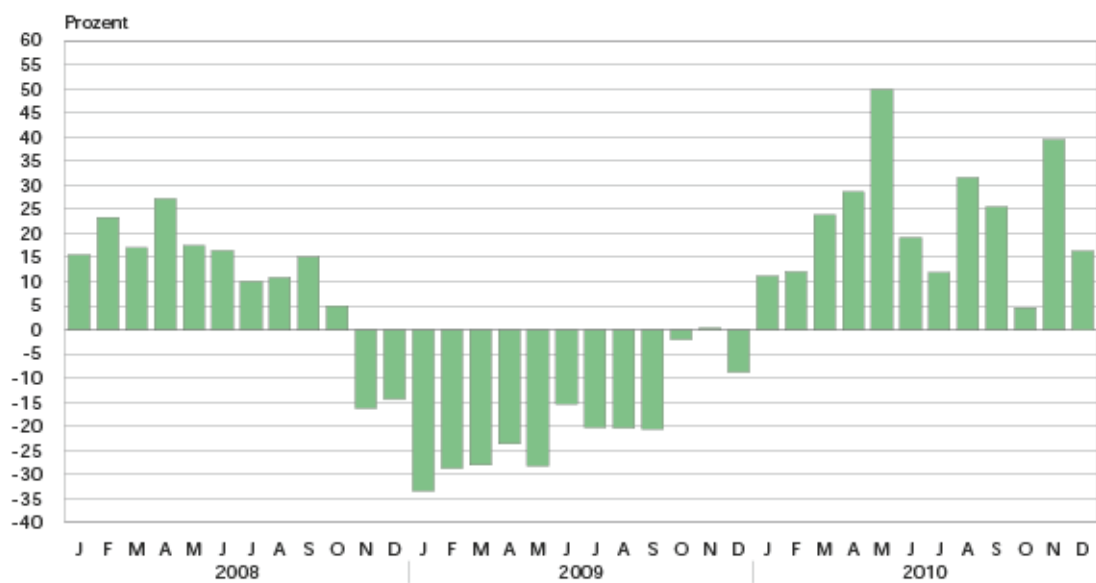
Entgelte je Beschäftigten	Gesamtumsatz je Beschäftigten	Umsatz aus Eigenerzeu- gung je Beschäftigten	Anteile Entgelte an Gesamtumsatz	Anteile Auslands- umsatz an Gesamt- umsatz	Umsatz je geleisteter Arbeits- stunde	Systematik- Nummer der WZ 2008
EUR			%		EUR	
45 062	215 065	205 370	21	.	135	B
.	05
.	06
46 826	272 528	272 528	17	.	165	08
.	09
29 283	342 762	326 910	9	.	206	C
21 193	325 585	310 145	7	15	189	10
32 420	463 342	476 965	7	.	270	11
.	13
26 242	319 988	317 718	8	34	195	16
31 645	541 003	518 307	6	44	301	17
23 642	201 653	201 994	12	.	130	18
45 365	19
40 303	492 148	474 961	8	42	293	20
38 700	326 358	195 429	12	32	205	21
26 417	237 811	231 869	11	31	140	22
30 751	233 159	216 594	13	20	140	23
33 650	445 296	443 594	8	49	290	24
25 573	160 305	158 665	16	19	98	25
34 062	349 763	256 308	10	46	209	26
26 232	116 145	114 512	23	22	75	27
29 898	159 739	157 398	19	42	97	28
25 303	165 106	164 647	15	17	88	29
26 705	138 747	139 585	19	27	80	30
21 234	173 156	165 104	12	16	120	31
.	32
30 421	110 676	110 211	27	8	67	33
33 855	468 211	445 002	7	32	284	
28 692	145 981	144 348	20	26	88	
20 240	168 773	161 550	12	16	107	
24 882	318 021	288 600	8	17	188	
29 944	337 415	321 744	9	28	203	B+C

4.7 Auslandsumsatz nach Euro- und Nicht-Eurozone in Betrieben des Verarbeitenden Gewerbes sowie im Bergbau und der Gewinnung von Steinen und Erden Sachsen-Anhalts im Jahr 2010 nach hauptbeteiligten Wirtschaftszweigen
- Veränderung gegenüber dem Vorjahr

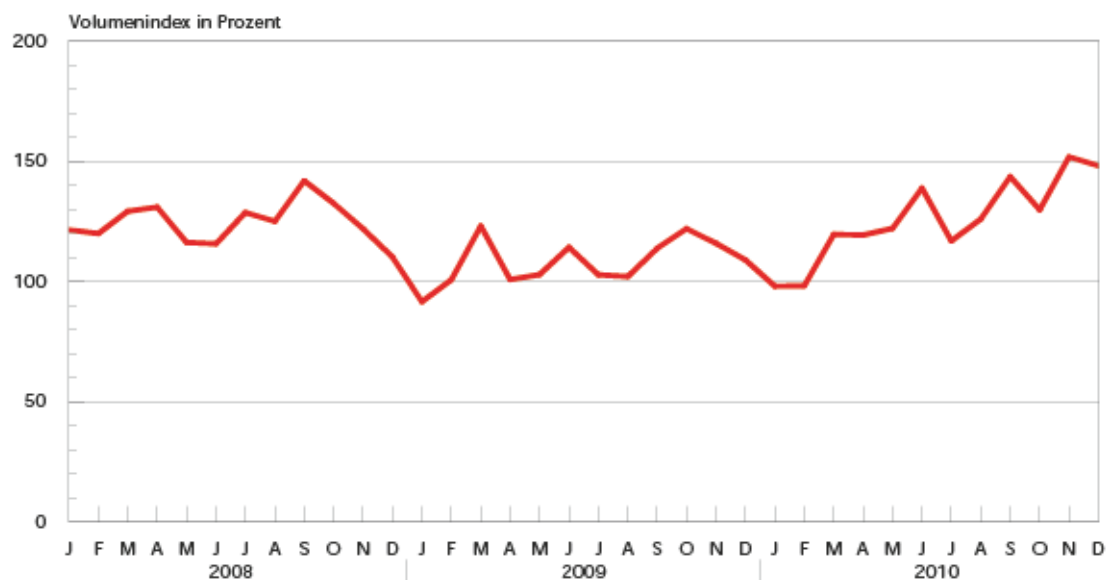
Systematik- Nummer der WZ 2008	Abschnitt Abteilung Hauptgruppe	Auslandsumsatz		
		insgesamt	Eurozone	Nicht- Eurozone
		um %		
B	Bergbau und Gewinnung von Steinen und Erden	.	.	.
05	Kohlenbergbau	.	.	.
06	Gewinnung von Erdöl und Erdgas	.	.	.
08	Gewinnung v.Steinen u.Erden, sonst.Bergbau	.	.	.
09	Erbringung von Dienstleistungen für den Bergbau und für die Gewinnung von Steinen und Erden	.	.	.
C	Verarbeitendes Gewerbe	.	.	.
10	Herstellung von Nahrungs- und Futtermitteln	13,1	7,2	21,7
11	Getränkeherstellung	.	.	.
13	Herstellung von Textilien	.	.	.
16	Herstellung von Holz-, Flecht-, Korb- und Korkwaren (ohne Möbel)	20,3	.	.
17	Herstellung von Papier,Pappe und Waren daraus	21,8	28,9	14,4
18	Herstellung von Druckerzeugnissen; Vervielfältigung von bespielten Ton-, Bild- und Datenträgern	.	.	.
19	Kokerei und Mineralölverarbeitung	.	.	.
20	Herstellung von chemischen Erzeugnissen	15,9	14,0	17,6
21	Herstellung von pharmazeutischen Erzeugnissen	.	.	.
22	Herstellung von Gummi-und Kunststoffwaren	31,8	48,6	12,1
23	Herstellung von Glas und Glaswaren, Keramik, Verarbeitung von Steinen und Erden	27,7	32,4	20,6
24	Metallerzeugung und -bearbeitung	29,6	40,5	16,2
25	Herstellung von Metallerzeugnissen	14,4	11,8	18,2
26	Herstellung von Datenverarbeitungsgeräten, elektronischen und optischen Erzeugnissen	120,1	122,4	118,4
27	Herstellung von elektrischen Ausrüstungen	-13,1	-26,4	4,5
28	Maschinenbau	17,9	14,3	20,1
29	Herstellung von Kraftwagen und Kraftwagenteilen	-25,7	-9,6	-52,0
30	Sonstiger Fahrzeugbau	-9,2	.	.
31	Herstellung von Möbeln	-19,8	.	.
32	Herstellung von sonstigen Waren	.	.	.
33	Reparatur und Installation von Maschinen und Ausrüstungen	16,4	.	.
	Vorleistungsgüterproduzenten und Energie	25,1	26,8	23,2
	Investitionsgüterproduzenten	10,6	10,7	10,4
	Gebrauchsgüterproduzenten	-15,4	-13,9	-26,5
	Verbrauchsgüterproduzenten	3,4	-14,9	31,5
B+C	Verarbeitendes Gewerbe sowie Bergbau und Gewinnung von Steinen und Erden insgesamt	19,4	17,0	22,3

5. Indizes des Auftragseingangs
und des Umsatzes

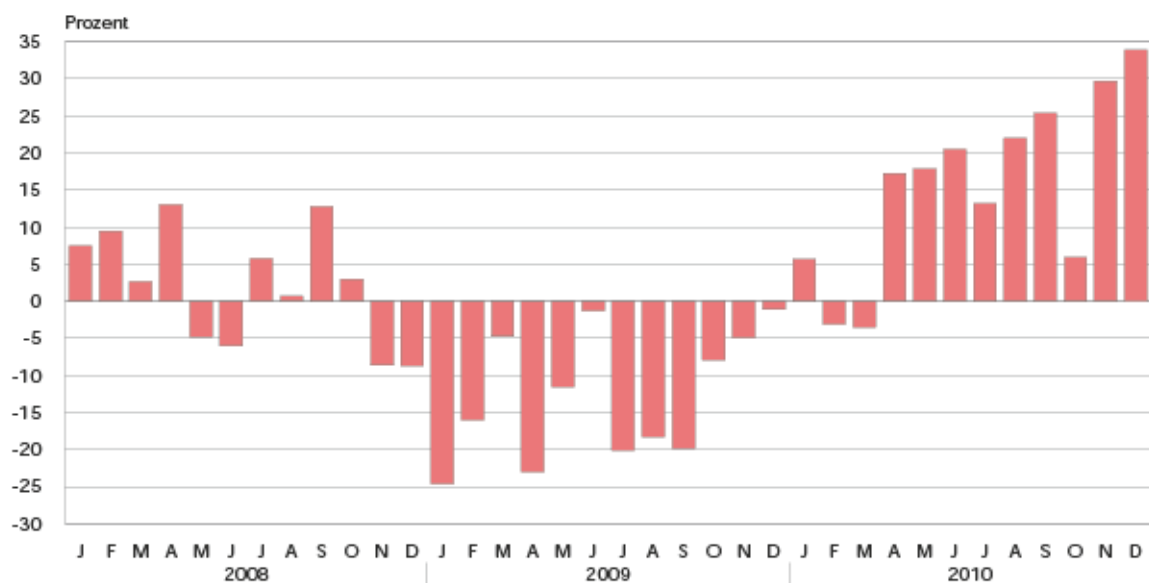
Volumenindex 2005 = 100



Index des Umsatzes im Verarbeitenden Gewerbe sowie im Bergbau
und der Gewinnung von Steinen und Erden
2005 = 100



Index des Umsatzes im Verarbeitenden Gewerbe sowie im Bergbau
und der Gewinnung von Steinen und Erden
Veränderungsrate des Volumenindex gegenüber dem Vorjahresmonat



5.1 Index des Auftragseingangs - Gesamt - im Verarbeitenden Gewerbe ¹⁾
2005 = 100

Merkmal	Jan.	Feb.	März	April	Mai	Juni	Juli	Aug.	Sep.
2006									
Index	108,9	109,3	126,4	111,8	117,6	119,6	107,5	113,9	118,7
Veränderung in % gegenüber									
Vorzeitraum	+ 12,3	+ 0,4	+ 15,6	- 11,6	+ 5,2	+ 1,7	- 10,1	+ 6,0	+ 4,2
Vorjahreszeitraum	+ 16,8	+ 18,5	+ 21,4	+ 10,1	+ 22,8	+ 13,9	+ 7,7	+ 17,3	+ 13,8
kumuliertem Vorjahres- zeitraum	+ 16,8	+ 17,7	+ 19,1	+ 16,7	+ 17,9	+ 17,2	+ 15,8	+ 16,0	+ 15,8
2007									
Index	136,0	125,0	143,4	123,9	132,8	140,9	139,1	134,4	146,6
Veränderung in % gegenüber									
Vorzeitraum	+ 21,2	- 8,1	+ 14,7	- 13,6	+ 7,2	+ 6,1	- 1,3	- 3,4	+ 9,1
Vorjahreszeitraum	+ 24,9	+ 14,4	+ 13,4	+ 10,8	+ 12,9	+ 17,8	+ 29,4	+ 18,0	+ 23,5
kumuliertem Vorjahres- zeitraum	+ 24,9	+ 19,6	+ 17,3	+ 15,8	+ 15,2	+ 15,7	+ 17,5	+ 17,5	+ 18,2
2008									
Index	157,2	154,1	167,8	157,6	156,0	164,2	153,1	149,0	168,9
Veränderung in % gegenüber									
Vorzeitraum	+ 11,3	- 2,0	+ 8,9	- 6,1	- 1,0	+ 5,3	- 6,8	- 2,7	+ 13,4
Vorjahreszeitraum	+ 15,6	+ 23,3	+ 17,0	+ 27,2	+ 17,5	+ 16,5	+ 10,1	+ 10,9	+ 15,2
kumuliertem Vorjahres- zeitraum	+ 15,6	+ 19,3	+ 18,5	+ 20,5	+ 19,9	+ 19,3	+ 17,9	+ 17,1	+ 16,8
2009									
Index	104,7	109,8	120,8	120,4	112,0	139,0	122,2	118,8	134,3
Veränderung in % gegenüber									
Vorzeitraum	- 13,5	+ 4,9	+ 10,0	- 0,3	- 7,0	+ 24,1	- 12,1	- 2,8	+ 13,0
Vorjahreszeitraum	- 33,4	- 28,7	- 28,0	- 23,6	- 28,2	- 15,3	- 20,2	- 20,3	- 20,5
kumuliertem Vorjahres- zeitraum	- 33,4	- 31,1	- 30,0	- 28,4	- 28,4	- 26,1	- 25,3	- 24,7	- 24,2
2010									
Index	116,4	123,1	149,5	154,8	167,8	165,5	136,7	156,3	168,6
Veränderung in % gegenüber									
Vorzeitraum	+ 5,3	+ 5,8	+ 21,4	+ 3,5	+ 8,4	- 1,4	- 17,4	+ 14,3	+ 7,9
Vorjahreszeitraum	+ 11,2	+ 12,1	+ 23,8	+ 28,6	+ 49,8	+ 19,1	+ 11,9	+ 31,6	+ 25,5
kumuliertem Vorjahres- zeitraum	+ 11,2	+ 11,7	+ 16,0	+ 19,3	+ 25,3	+ 24,1	+ 22,3	+ 23,5	+ 23,7

¹⁾ ausgewählte Wirtschaftszweige

Sachsen-Anhalts nach Monaten, Quartalen und Jahren 2006 bis 2010
Volumenindex

Okt.	Nov.	Dez.	I.Qu.	II.Qu.	III.Qu.	IV.Qu.	1. Hj	2. Hj	Jahr	Merkmal
2006										
110,4	135,6	112,2	114,9	116,3	113,4	119,4	115,6	116,4	116,0	Index
- 7,0	+ 22,8	- 17,3	+ 11,7	+ 1,2	- 2,5	+ 5,3	+ 13,8	+ 0,7	+ 15,9	Veränderung um % gegenüber Vorzeitraum
+ 8,8	+ 23,0	+ 15,7	+ 19,1	+ 15,4	+ 12,9	+ 16,0	+ 17,2	+ 14,6	+ 15,9	Vorjahreszeitraum
+ 15,0	+ 15,8	+ 15,9	-	-	-	-	-	-	-	kumuliertem Vorjahreszeitraum
2007										
139,4	157,6	141,3	134,8	132,5	140,0	146,1	133,7	143,1	138,4	Index
- 4,9	+ 13,1	- 10,3	+ 12,9	- 1,7	+ 5,7	+ 4,4	+ 14,9	+ 7,0	+ 19,3	Veränderung um % gegenüber Vorzeitraum
+ 26,3	+ 16,2	+ 25,9	+ 17,3	+ 13,9	+ 23,5	+ 22,4	+ 15,7	+ 22,9	+ 19,3	Vorjahreszeitraum
+ 19,0	+ 18,7	+ 19,3	-	-	-	-	-	-	-	kumuliertem Vorjahreszeitraum
2008										
146,4	131,9	121,1	159,7	159,3	157,0	133,1	159,5	145,1	152,3	Index
- 13,3	- 9,9	- 8,2	+ 9,3	- 0,3	- 1,4	- 15,2	+ 11,5	- 9,0	+ 10,0	Veränderung um % gegenüber Vorzeitraum
+ 5,0	- 16,3	- 14,3	+ 18,5	+ 20,2	+ 12,1	- 8,9	+ 19,3	+ 1,4	+ 10,0	Vorjahreszeitraum
+ 15,6	+ 12,3	+ 10,0	-	-	-	-	-	-	-	kumuliertem Vorjahreszeitraum
2009										
143,4	132,4	110,5	111,8	123,8	125,1	128,8	117,8	126,9	122,4	Index
+ 6,8	- 7,7	- 16,5	- 16,0	+ 10,7	+ 1,1	+ 3,0	- 18,8	+ 7,7	- 19,6	Veränderung um % gegenüber Vorzeitraum
- 2,0	+ 0,4	- 8,8	- 30,0	- 22,3	- 20,3	- 3,2	- 26,1	- 12,5	- 19,6	Vorjahreszeitraum
- 22,2	- 20,4	- 19,6	-	-	-	-	-	-	-	kumuliertem Vorjahreszeitraum
2010										
150,0	184,7	148,0	129,7	162,7	153,9	160,9	146,2	157,4	151,8	Index
- 11,0	+ 23,1	- 19,9	+ 0,7	+ 25,4	- 5,4	+ 4,5	+ 15,2	+ 7,7	+ 24,0	Veränderung um % gegenüber Vorzeitraum
+ 4,6	+ 39,5	+ 33,9	+ 16,0	+ 31,4	+ 23,0	+ 24,9	+ 24,1	+ 24,0	+ 24,0	Vorjahreszeitraum
+ 21,5	+ 23,2	+ 24,0	-	-	-	-	-	-	-	kumuliertem Vorjahreszeitraum

5.2 Index des Auftragseingangs im Verarbeitenden Gewerbe Sachsen-Anhalts in den Jahren 2007 bis 2010
Volumenindex 2005 = 100

Systematik- Nummer der WZ 2008	Abschnitt Abteilung (ausgewählte)	G I A	Jahr 2007	Jahr 2008	Jahr 2009	Jahr 2010
C	Verarbeitendes Gewerbe	G	138,4	152,3	122,4	151,8
		I	135,9	139,0	119,2	149,3
		A	141,8	172,2	127,2	155,4
13	Herstellung von Textilien	G	73,8	100,4	73,0	49,2
		I
		A
17	Herstellung von Papier, Pappe u. Waren daraus	G	128,3	125,8	125,8	153,6
		I	135,7	135,7	129,2	169,1
		A	120,7	115,5	122,3	137,6
20	Herstellung von chemischen Erzeugnissen	G	118,5	107,7	95,1	107,5
		I	128,0	114,3	96,9	109,1
		A	107,2	100,1	92,9	105,5
21	Herstellung von pharmazeutischen Erzeugnissen	G	132,3	134,4	123,0	98,0
		I
		A
24	Metallerzeugung und -bearbeitung	G	108,5	126,4	92,6	108,4
		I	108,0	111,7	84,7	98,0
		A	109,4	147,9	104,1	123,6
25	Herstellung von Metallerzeugnissen	G	142,5	142,4	117,1	133,2
		I	136,8	134,5	107,9	117,3
		A	170,3	181,4	162,3	211,3
26	Herstellung von Datenverarbeitungsgeräten, elektronischen und optischen Erzeugnissen	G	450,0	821,7	628,4	994,8
		I	.	.	554,2	.
		A	.	.	767,9	.
27	Herstellung von elektrischen Ausrüstungen	G	97,9	94,6	78,0	90,9
		I	88,8	87,8	79,9	89,9
		A	148,4	132,0	67,8	96,3
28	Maschinenbau	G	146,6	146,3	101,0	136,6
		I	170,9	173,4	100,3	131,2
		A	117,5	113,9	101,9	143,0
29	Herstellung von Kraftwagen und Kraftwagenteilen	G	157,0	136,2	95,1	108,5
		I	154,2	155,5	130,6	156,6
		A	160,7	110,5	48,0	44,6
30	Sonstiger Fahrzeugbau	G	146,1	123,2	72,9	109,7
		I	123,2	112,4	65,1	92,3
		A	280,3	158,1	118,5	208,8

G= Gesamt, I= Inland, A= Ausland

Noch 5.2 Index des Auftragseingangs im Verarbeitenden Gewerbe Sachsen-Anhalts in den Jahren 2007 bis 2010
Volumenindex 2005 = 100

Systematik- Nummer der WZ 2008	Hauptgruppe	G I A	Jahr 2007	Jahr 2008	Jahr 2009	Jahr 2010
	Vorleistungsgüterproduzenten (A)	G	137,8	160,4	130,5	169,9
		I	134,3	137,9	125,9	168,5
		A	142,1	190,8	136,5	171,5
	Investitionsgüterproduzenten (B)	G	148,0	141,4	102,2	129,1
		I	152,0	153,9	106,9	131,0
		A	140,6	116,4	93,3	125,5
	Gebrauchsgüterproduzenten (GG)	G	123,9	121,5	113,3	116,4
		I	121,5	103,0	98,0	101,0
		A	162,2	417,3	359,5	363,0
	Verbrauchsgüterproduzenten (VG)	G	123,7	125,0	111,6	83,0
		I	114,6	121,3	109,0	84,4
		A	141,6	132,5	116,8	80,4

5.3 Index des Umsatzes - Gesamt - im Verarbeitenden Gewerbe sowie im Bergbau und der Gewinnung von Steinen
2005 = 100

Merkmal	Jan.	Feb.	März	April	Mai	Juni	Juli	Aug.	Sep.
2006									
Index	96,4	99,3	109,2	105,4	114,5	106,8	111,4	115,7	117,8
Veränderung in % gegenüber									
Vorzeitraum	- 5,0	+ 3,0	+ 10,0	- 3,5	+ 8,6	- 6,7	+ 4,3	+ 3,9	+ 1,8
Vorjahreszeitraum	+ 9,0	+ 12,3	+ 7,7	+ 5,0	+ 16,0	+ 2,2	+ 18,6	+ 13,9	+ 9,1
kumuliertem Vorjahres- zeitraum	+ 9,0	+ 10,7	+ 9,6	+ 8,4	+ 10,0	+ 8,6	+ 10,0	+ 10,5	+ 10,3
2007									
Index	112,9	109,4	125,7	115,7	122,1	123,0	121,5	124,0	125,7
Veränderung in % gegenüber									
Vorzeitraum	+ 1,3	- 3,1	+ 14,9	- 8,0	+ 5,5	+ 0,7	- 1,2	+ 2,1	+ 1,4
Vorjahreszeitraum	+ 17,1	+ 10,2	+ 15,1	+ 9,8	+ 6,6	+ 15,2	+ 9,1	+ 7,2	+ 6,7
kumuliertem Vorjahres- zeitraum	+ 17,1	+ 13,6	+ 14,2	+ 13,0	+ 11,6	+ 12,2	+ 11,7	+ 11,1	+ 10,6
2008									
Index	121,4	119,8	129,1	130,8	116,2	115,6	128,6	124,9	141,8
Veränderung in % gegenüber									
Vorzeitraum	+ 0,7	- 1,3	+ 7,8	+ 1,3	- 11,2	- 0,5	+ 11,2	- 2,9	+ 13,5
Vorjahreszeitraum	+ 7,5	+ 9,5	+ 2,7	+ 13,1	- 4,8	- 6,0	+ 5,8	+ 0,7	+ 12,8
kumuliertem Vorjahres- zeitraum	+ 7,5	+ 8,5	+ 6,4	+ 8,1	+ 5,4	+ 3,4	+ 3,8	+ 3,4	+ 4,5
2009									
Index	92,6	101,2	123,8	101,6	103,5	115,1	103,2	103,2	114,4
Veränderung in % gegenüber									
Vorzeitraum	- 15,9	+ 9,3	+ 22,3	- 17,9	+ 1,9	+ 11,2	- 10,3	0,0	+ 10,9
Vorjahreszeitraum	- 23,7	- 15,5	- 4,1	- 22,3	- 10,9	- 0,4	- 19,8	- 17,4	- 19,3
kumuliertem Vorjahres- zeitraum	- 23,7	- 19,7	- 14,2	- 16,3	- 15,3	- 12,9	- 14,0	- 14,4	- 15,0
2010									
Index	97,9	98,1	119,5	119,2	122,0	138,7	116,8	125,9	143,5
Veränderung in % gegenüber									
Vorzeitraum	- 10,1	+ 0,2	+ 21,8	- 0,3	+ 2,3	+ 13,7	- 15,8	+ 7,8	+ 14,0
Vorjahreszeitraum	+ 5,7	- 3,1	- 3,5	+ 17,3	+ 17,9	+ 20,5	+ 13,2	+ 22,0	+ 25,4
kumuliertem Vorjahres- zeitraum	+ 5,7	+ 1,1	- 0,7	+ 3,7	+ 6,5	+ 9,0	+ 9,6	+ 11,1	+ 12,8

und Erden Sachsen-Anhalts nach Monaten, Quartalen und Jahren 2006 bis 2010
Volumenindex

Okt.	Nov.	Dez.	I.Qu.	II.Qu.	III.Qu.	IV.Qu.	1. Hj	2. Hj	Jahr	Merkmal
2006										
113,8	120,8	111,4	101,6	108,9	115,0	115,3	105,3	115,1	110,2	Index
- 3,4	+ 6,2	- 7,8	- 3,0	+ 7,2	+ 5,6	+ 0,3	+ 2,3	+ 9,3	+ 10,3	Veränderung um % gegenüber Vorzeitraum
+ 10,5	+ 10,2	+ 9,8	+ 9,6	+ 7,6	+ 13,6	+ 10,1	+ 8,6	+ 11,9	+ 10,3	Vorjahreszeitraum
+ 10,3	+ 10,3	+ 10,3	-	-	-	-	-	-	-	kumuliertem Vorjahreszeitraum
2007										
128,5	133,2	120,6	116,0	120,3	123,7	127,4	118,1	125,6	121,9	Index
+ 2,2	+ 3,7	- 9,5	+ 0,6	+ 3,7	+ 2,8	+ 3,0	+ 2,6	+ 6,4	+ 10,6	Veränderung um % gegenüber Vorzeitraum
+ 12,9	+ 10,3	+ 8,3	+ 14,2	+ 10,5	+ 7,6	+ 10,5	+ 12,2	+ 9,1	+ 10,6	Vorjahreszeitraum
+ 10,8	+ 10,8	+ 10,6	-	-	-	-	-	-	-	kumuliertem Vorjahreszeitraum
2008										
132,4	121,8	110,1	123,4	120,9	131,8	121,4	122,1	126,6	124,4	Index
- 6,6	- 8,0	- 9,6	- 3,1	- 2,0	+ 9,0	- 7,9	- 2,8	+ 3,7	+ 2,1	Veränderung um % gegenüber Vorzeitraum
+ 3,0	- 8,6	- 8,7	+ 6,4	+ 0,5	+ 6,5	- 4,7	+ 3,4	+ 0,8	+ 2,1	Vorjahreszeitraum
+ 4,3	+ 3,0	+ 2,1	-	-	-	-	-	-	-	kumuliertem Vorjahreszeitraum
2009										
122,5	117,0	108,9	105,9	106,7	106,9	116,1	106,3	111,5	108,9	Index
+ 7,1	- 4,5	- 6,9	- 12,8	+ 0,8	+ 0,2	+ 8,6	- 16,0	+ 4,9	- 12,5	Veränderung um % gegenüber Vorzeitraum
- 7,5	- 3,9	- 1,1	- 14,2	- 11,7	- 18,9	- 4,4	- 12,9	- 11,9	- 12,5	Vorjahreszeitraum
- 14,2	- 13,3	- 12,5	-	-	-	-	-	-	-	kumuliertem Vorjahreszeitraum
2010										
129,7	151,7	126,8	105,2	126,6	128,7	136,1	115,9	132,4	124,1	Index
- 9,6	+ 17,0	- 16,4	- 9,4	+ 20,3	+ 1,7	+ 5,7	+ 3,9	+ 14,2	+ 14,0	Veränderung um % gegenüber Vorzeitraum
+ 5,9	+ 29,7	+ 16,4	- 0,7	+ 18,7	+ 20,4	+ 17,2	+ 9,0	+ 18,7	+ 14,0	Vorjahreszeitraum
+ 12,0	+ 13,8	+ 14,0	-	-	-	-	-	-	-	kumuliertem Vorjahreszeitraum

**5.4 Index des Umsatzes im Verarbeitenden Gewerbe sowie im Bergbau und der Gewinnung von Steinen und Erden
Sachsen-Anhalts in den Jahren 2007 bis 2010
Volumenindex 2005 = 100**

Systematik- Nummer der WZ 2008	Abschnitt Abteilung (ausgewählte)	G I A	Jahr 2007	Jahr 2008	Jahr 2009	Jahr 2010
B	Bergbau und Gewinnung von Steinen und Erden	G	83,8	96,8	97,4	109,4
		I
		A
08	Gewinnung von Steinen und Erden, sonstiger Bergbau	G	75,3	85,1	100,9	121,1
		I
		A
C	Verarbeitendes Gewerbe	G	122,4	124,8	109,1	124,4
		I
		A
10	Herstellung von Nahrungs- u. Futtermitteln	G	122,9	111,6	106,3	117,1
		I	124,0	109,8	105,6	116,0
		A	116,2	122,2	110,2	124,0
11	Getränkeherstellung	G	90,0	104,9	100,1	90,8
13	Herstellung von Textilien	G	74,4	100,7	73,4	52,5
16	Herstellung von Holz-, Flecht-, Korb- und Korbwaren (ohne Möbel)	G	123,4	115,5	106,5	134,6
		I	113,4	113,7	116,8	153,1
		A	136,9	118,0	92,5	109,4
17	Herstellung von Papier, Pappe u. Waren daraus	G	132,5	130,3	125,9	143,6
		I	149,3	150,2	140,2	169,7
		A	116,6	111,4	112,3	118,6
18	Herstellung von Druckerzeugnissen, Vervielfältigung von bespielten Ton-, Bild- und Datenträgern	G	125,4	139,9	122,2	134,8
20	Herstellung von chemischen Erzeugnissen	G	119,2	109,0	95,6	108,7
		I	129,0	117,3	99,9	113,1
		A	108,6	100,1	90,9	104,0
21	Herstellung von pharmazeutischen Erzeugnissen	G	128,7	132,5	120,5	95,6
22	Herstellung von Gummi- und Kunststoffwaren	G	125,4	126,6	108,5	127,8
		I	119,0	121,1	108,8	122,8
		A	142,0	140,8	107,8	140,8
23	Herstellung von Glas und Glaswaren, Keramik, Verarbeitung von Steinen und Erden	G	103,6	115,5	102,9	113,6
		I	97,9	107,6	98,8	107,3
		A	124,5	141,5	121,3	143,8
24	Metallerzeugung und -bearbeitung	G	114,9	116,5	84,0	95,1
		I	107,3	107,9	79,8	91,9
		A	125,0	128,0	89,7	99,3
25	Herstellung von Metallerzeugnissen	G	136,2	146,7	129,7	133,4
		I	130,3	140,0	122,1	122,1
		A	164,2	178,2	165,9	186,8

G= Gesamt, I= Inland, A= Ausland

**Noch 5.4 Index des Umsatzes im Verarbeitenden Gewerbe sowie im Bergbau und der Gewinnung von Steinen und Erden
Sachsen-Anhalt in den Jahren 2007 bis 2010
Volumenindex 2005 = 100**

Systematik- Nummer der WZ 2008	Abteilung (ausgewählte) Hauptgruppe	G I A	Jahr 2007	Jahr 2008	Jahr 2009	Jahr 2010
26	Herstellung von Datenverarbeitungsgeräten, elektronischen und optischen Erzeugnissen	G I A	450,0 319,9 696,9	822,7 457,2 1516,3	607,1 636,7 550,8	872,8 . .
27	Herstellung von elektrischen Ausrüstungen	G I A	95,6 88,9 130,8	100,5 95,2 127,9	90,8 89,0 100,5	88,6 88,2 90,5
28	Maschinenbau	G I A	139,7 137,1 143,8	151,8 148,1 157,7	122,8 106,3 149,9	147,5 130,6 175,4
29	Herstellung von Kraftwagen und Kraftwagenteilen	G I A	138,9 151,2 123,4	143,3 160,6 121,3	97,2 133,7 51,0	101,7 151,5 38,7
30	Sonstiger Fahrzeugbau	G I A	106,1 99,2 171,0	108,7 91,0 227,8	80,1 61,1 210,2	84,2 68,6 230,8
31	Herstellung von Möbeln	G I A	107,4 102,6 125,5	104,6 97,6 130,9	101,8 101,7 102,0	103,7 110,3 79,3
33	Reparatur und Installation von Maschinen und Ausrüstungen	G I A	138,8 126,7 214,5	146,1 128,7 245,4	107,9 116,4 55,1	118,6 127,0 66,7
	Vorleistungsgüterproduzenten+Energie (A+EN)	G I A	121,3 112,6 143,4	126,1 109,9 166,8	108,6 104,6 118,9	129,5 123,0 146,0
	Investitionsgüterproduzenten (B)	G I A	134,1 129,7 146,0	143,7 137,9 156,2	114,7 113,2 116,4	126,2 125,9 126,7
	Gebrauchsgüterproduzenten (GG)	G I A	112,8 109,6 129,1	110,2 100,0 162,7	105,0 99,8 131,3	107,4 106,8 110,4
	Verbrauchsgüterproduzenten (VG)	G I A	118,0 116,3 124,3	111,5 108,9 121,7	107,2 105,9 111,8	110,0 109,7 110,1
	Verarbeitendes Gewerbe sowie Bergbau, Gewinnung von Steinen und Erden insgesamt	G I A	121,8 115,4 140,4	124,4 112,6 158,1	108,9 105,8 117,6	124,2 119,6 137,4

6. Produktionserhebung

6.1 Absatzproduktion ausgewählter Erzeugnisse in den Betrieben des Verarbeitenden Gewerbes sowie des Bergbaus und der Gewinnung von Steinen und Erden nach Güterabteilungen und Güterklassen in Sachsen-Anhalt im Jahr 2010

(Betriebe von Unternehmen mit im Allgemeinen 20 und mehr Beschäftigten)

Nr. der Klassifikation GP 2009	Abschnitte Güterabteilungen Güterklassen (ausgewählte)	ME	Absatzproduktion
			2010
B	Bergbau und Gewinnung von Steinen und Erden	1 000 EUR	446 548
05	Kohle	1 000 EUR	.
06	Erdöl und Erdgas	1 000 EUR	.
08	Steine und Erden, sonstige Bergbauerzeugnisse	1 000 EUR	256 893
0812	Kies, Sand, Ton und Kaolin	1 000 t	19 100
09	Dienstleistungen für den Bergbau und für die Gewinnung von Steinen und Erden	1 000 EUR	.
C	Verarbeitendes Gewerbe	1 000 EUR	33 327 382
10	Nahrungs- und Futtermittel	1 000 EUR	5 674 906
1011	Fleisch (ohne Geflügel)	1 000 EUR	1 395 960
1012	Geflügelfleisch	1 000 EUR	.
1013	Verarbeitetes Fleisch	1 000 EUR	554 589
1031	Verarbeitete Kartoffeln und Kartoffelerzeugnisse	1 000 EUR	82 859
1032	Frucht- und Gemüsesäfte, nicht gegoren, ohne Zusatz von Alkohol	1 000 EUR	67 069
1039	Verarbeitetes Obst und Gemüse, a.n.g.	1 000 EUR	124 859
1042	Margarine und Nahrungsfette	t	.
1051	Milch und Milcherzeugnisse (ohne Speiseeis)	1 000 EUR	549 035
1061	Mahl- und Schälmlühlenerzeugnisse	1 000 EUR	288 270
1062	Stärke und Stärkeerzeugnisse	1 000 EUR	.
1071	Backwaren (ohne Dauerbackwaren)	1 000 EUR	634 003
1072	Dauerbackwaren	t	32 431
1081	Zucker	t	876 909
1082	Süßwaren (ohne Dauerbackwaren)	t	59 669
1083	Kaffee und Tee, Kaffee-Ersatz	t	.
1084	Würzen und Soßen	1 000 EUR	178 348
1085	Fertiggerichte	1 000 EUR	153 336
1086	Homogenisierte Nahrungsmittelzubereitungen, i.A.E., zur Ernährung von Kindern oder zum Diätgebrauch in Behältnissen mit einem Inhalt von 250 g oder weniger	t	.
1089	Sonstige Nahrungsmittel, a.n.g.	1 000 EUR	21 852
1091	Futtermittel für Nutztiere	1 000 EUR	210 708

Noch 6.1 Absatzproduktion ausgewählter Erzeugnisse in den Betrieben des Verarbeitenden Gewerbes sowie des Bergbaus und der Gewinnung von Steinen und Erden nach Güterabteilungen und Güterklassen in Sachsen-Anhalt im Jahr 2010
(Betriebe von Unternehmen mit im Allgemeinen 20 und mehr Beschäftigten)

Nr. der Klassifikation GP 2009	Güterabteilungen Güterklassen (ausgewählte)	ME	Absatzproduktion
			2010
11	Getränke	1 000 EUR	778 527
1102	Traubenwein	1 000 l	.
1105	Bier	1 000 EUR	109 700
1107	Erfrischungsgetränke, natürliches Mineralwasser und sonstiges Wasser; abgefüllt	1 000 l	2 061 893
13	Textilien	1 000 EUR	82 638
14	Bekleidung	1 000 EUR	.
15	Leder und Lederwaren	1 000 EUR	.
16	Holz sowie Holz- und Korkwaren (ohne Möbel); Flecht- und Korbmacherwaren	1 000 EUR	572 345
1621	Furnier-, Sperrholz-, Holzfaser- und Holzspanplatten	1 000 EUR	272 965
1623	Konstruktionsteile, Fertigbauteile und Ausbauelemente (einschl. Verbundplatten mit Hohlraum-Mittellagen, Schindeln), aus Holz (ohne vorgefertigte Gebäude aus Holz)	1 000 EUR	196 479
17	Papier, Pappe und Waren daraus	1 000 EUR	1 155 039
1711	Holz- und Zellstoff	t	.
1721	Wellpapier und -pappe; Verpackungsmittel aus Papier, Karton und Pappe	t	659 952
1722	Haushalts-, Hygiene- und Toilettenartikel aus Zellstoff, Papier und Pappe	1 000 EUR	.
18	Druckerzeugnisse, bespielte Ton-, Bild- und Datenträger	1 000 EUR	332 846
1812	Andere Druckereileistungen	1 000 EUR	313 659
19	Kokerei- und Mineralölerzeugnisse	1 000 EUR	.
1920	Mineralölerzeugnisse und Briketts	1 000 EUR	.
20	Chemische Erzeugnisse	1 000 EUR	4 748 411
2011	Industriegase	1 000 EUR	130 114
2012	Farbstoffe und Pigmente	t	.
2013	Sonstige anorganische Grundstoffe und Chemikalien	1 000 EUR	407 521
2014	Sonstige organische Grundstoffe und Chemikalien	1 000 EUR	1 002 870
2015	Düngemittel und Stickstoffverbindungen	1 000 EUR	.
2016	Kunststoffe, in Primärformen	t	2 352 262
2017	Synthetischer Kautschuk, in Primärformen	t	.

Noch 6.1 Absatzproduktion ausgewählter Erzeugnisse in den Betrieben des Verarbeitenden Gewerbes sowie des Bergbaus und der Gewinnung von Steinen und Erden nach Güterabteilungen und Güterklassen in Sachsen-Anhalt im Jahr 2010

(Betriebe von Unternehmen mit im Allgemeinen 20 und mehr Beschäftigten)

Nr. der Klassifikation GP 2009	Güterabteilungen Güterklassen (ausgewählte)	ME	Absatzproduktion
			2010
2020	Schädlingsbekämpfungs- und Pflanzenschutzmittel, Desinfektionsmittel	1 000 EUR	.
2030	Anstrichmittel, Druckfarben und Kitte	t	73 692
2041	Seifen, Wasch-, Reinigungs- und Poliermittel	1 000 EUR	93 213
2042	Körperpflegemittel und Duftstoffe	1 000 EUR	89 245
2051	Pyrotechnische Erzeugnisse	1 000 EUR	.
2052	Klebstoffe	t	.
2059	Sonstige chemische Erzeugnisse, a.n.g.	1 000 EUR	704 480
21	Pharmazeutische u.ä. Erzeugnisse	1 000 EUR	698 260
2110	Pharmazeutische Grundstoffe u. ä. Erzeugnisse	1 000 EUR	201 867
2120	Pharmazeutische Spezialitäten und sonstige Pharmazeutische Erzeugnisse	1 000 EUR	496 393
22	Gummi- und Kunststoffwaren	1 000 EUR	1 766 639
2219	Andere Gummiwaren (ohne Bereifungen)	1 000 EUR	226 941
2221	Platten, Folien, Schläuche und Profile, aus Kunststoffen	1 000 EUR	933 978
2222	Verpackungsmittel aus Kunststoffen	1 000 EUR	195 000
2223	Baubedarfsartikel aus Kunststoffen	1 000 EUR	149 679
2229	Sonstige Kunststoffwaren	1 000 EUR	225 527
23	Glas und Glaswaren, Keramik, bearbeitete Steine und Erden	1 000 EUR	1 543 565
2311	Flachglas (ohne veredeltes und bearbeitetes Flachglas)	1 000 EUR	276 132
2312	Veredeltes und bearbeitetes Flachglas	1 000 EUR	175 391
2320	Feuerfeste keramische Werkstoffe	t	.
2332	Ziegel und sonstige Baukeramik	1 000 EUR	90 659
2351	Zement	t	.
2352	Kalk und gebrannter Gips	t	1 260 711
2361	Erzeugnisse aus Beton, Zement und Kalksandstein für den Bau	1 000 EUR	215 325
2363	Frischbeton (Transportbeton)	m ³	902 364
2364	Mörtel und anderer Beton, nicht feuerfest	t	302 899
2370	Bearbeitete und verarbeitete Naturwerk- und Natursteine, a.n.g.	1 000 EUR	24 945
2399	Sonstige Erzeugnisse aus nichtmetallischen Mineralien, a.n.g.	1 000 EUR	171 279

Noch 6.1 Absatzproduktion ausgewählter Erzeugnisse in den Betrieben des Verarbeitenden Gewerbes sowie des Bergbaus und der Gewinnung von Steinen und Erden nach Güterabteilungen und Güterklassen in Sachsen-Anhalt im Jahr 2010
(Betriebe von Unternehmen mit im Allgemeinen 20 und mehr Beschäftigten)

Nr. der Klassifikation GP 2009	Güterabteilungen Güterklassen (ausgewählte)	ME	Absatzproduktion
			2010
24	Metalle	1 000 EUR	2 755 579
2410	Roheisen, Stahl und Ferrolegierungen	t	.
2420	Stahlrohre, Rohrform-, Rohrverschluss- und Rohrverbindungsstücke, aus Eisen	t	40 269
2434	Kaltgezogener Draht	t	.
2442	Aluminium und Halbzeug daraus	t	273 544
2444	Kupfer und Halbzeug daraus	t	.
2451	Eisengießereierzeugnisse	t	34 686
2452	Stahlgießereierzeugnisse	t	.
2453	Leichtmetallgießereierzeugnisse	t	63 867
25	Metallerzeugnisse	1 000 EUR	1 916 996
2511	Metallkonstruktionen	1 000 EUR	711 380
2512	Ausbauelemente aus Stahl und Aluminium	1 000 EUR	90 124
2529	Sonstige Metallbehälter mit einem Fassungsvermögen von mehr als 300 l	t	17 196
2530	Dampfkessel (Dampferzeuger) (ohne Zentralheizungskessel); Kernreaktoren, Teile dafür	1 000 EUR	.
2550	Schmiede-, Blechformteile, gewalzte Ringe und pulvermetallurgische Erzeugnisse	t	54 708
2561	Oberflächenveredlung und Wärmebehandlung	1 000 EUR	129 234
2562	Mechanikleistungen, a.n.g.	1 000 EUR	206 819
2573	Werkzeuge	1 000 EUR	35 862
2591	Metallbehälter mit einem Fassungsvermögen von 300 l oder weniger	St.	2 877 383
2593	Drahtwaren, Ketten und Federn	1 000 EUR	142 984
2594	Schrauben und Nieten	t	.
2599	Andere Metallwaren, a.n.g.	1 000 EUR	100 336
26	Datenverarbeitungsgeräte, elektronische und optische Erzeugnisse	1 000 EUR	1 137 679
2611	Elektronische Bauelemente	1 000 EUR	.
2630	Geräte und Einrichtungen der Telekommunikationstechnik	1 000 EUR	55 018
2640	Geräte der Unterhaltungselektronik	1 000 EUR	.
2651	Mess-, Kontroll-, Navigations- u.ä. Instrumente und Vorrichtungen	1 000 EUR	130 599

Noch 6.1 Absatzproduktion ausgewählter Erzeugnisse in den Betrieben des Verarbeitenden Gewerbes sowie des Bergbaus und der Gewinnung von Steinen und Erden nach Güterabteilungen und Güterklassen in Sachsen-Anhalt im Jahr 2010

(Betriebe von Unternehmen mit im Allgemeinen 20 und mehr Beschäftigten)

Nr. der Klassifikation GP 2009	Güterabteilungen Güterklassen (ausgewählte)	ME	Absatzproduktion
			2010
27	Elektrische Ausrüstungen	1 000 EUR	424 890
2711	Elektromotoren, Generatoren, Transformatoren, Teile dafür	1 000 EUR	266 426
2712	Elektrizitätsverteilungs- und -schaltanlagen, Teile dafür	1 000 EUR	109 073
28	Maschinen	1 000 EUR	1 793 164
2811	Verbrennungsmotoren und Turbinen (ohne Motoren für Luft- und Straßenfahrzeuge)	1 000 EUR	347 554
2812	Hydraulische und pneumatische Komponenten Systeme	1 000 EUR	98 225
2813	Sonstige Pumpen und Kompressoren	1 000 EUR	137 157
2814	Armaturen	1 000 EUR	72 280
2815	Lager, Getriebe, Zahnräder und Antriebselemente	1 000 EUR	44 440
2822	Hebezeuge und Fördermittel	1 000 EUR	375 473
2825	Kälte- und lufttechnische Erzeugnisse für gewerbliche Zwecke	1 000 EUR	43 845
2829	Sonstige nicht wirtschaftszweigspezifische Maschinen, a.n.g.	1 000 EUR	66 503
2830	Maschinen für die Land- und Forstwirtschaft	1 000 EUR	44 651
2841	Werkzeugmaschinen für die Metallbearbeitung, Teile dafür	1 000 EUR	152 978
2891	Maschinen für die Metallerzeugung, Walzwerkseinrichtungen, Gießmaschinen, Teile dafür	1 000 EUR	47 888
2892	Bergwerks-, Bau- und Baustoffmaschinen, Teile dafür	1 000 EUR	71 547
2893	Maschinen für die Nahrungs-, Futtermittel- und Getränkeherstellung und für die Tabakverarbeitung	1 000 EUR	28 315
2899	Maschinen für sonstige bestimmte Wirtschaftszweige, a.n.g.	1 000 EUR	199 483
29	Kraftwagen und Kraftwagenteile	1 000 EUR	488 579
2920	Karosserien, Aufbauten und Anhänger	1 000 EUR	.
2932	Andere Teile und anderes Zubehör für Kraftwagen	1 000 EUR	330 714
30	Sonstige Fahrzeuge	1 000 EUR	396 179
3011	Schiffe (ohne Boote und Yachten)	1 000 EUR	11 346
3020	Schienenfahrzeuge	1 000 EUR	300 584

Noch 6.1 Absatzproduktion ausgewählter Erzeugnisse in den Betrieben des Verarbeitenden Gewerbes sowie des Bergbaus und der Gewinnung von Steinen und Erden nach Güterabteilungen und Güterklassen in Sachsen-Anhalt im Jahr 2010
(Betriebe von Unternehmen mit im Allgemeinen 20 und mehr Beschäftigten)

Nr. der Klassifikation GP 2009	Güterabteilungen Güterklassen (ausgewählte)	ME	Absatzproduktion
			2010
31	Möbel	1 000 EUR	385 293
3100	Sitzmöbel und Teile dafür; Teile für Möbel	1 000 EUR	64 301
3101	Büromöbel, Ladenmöbel aus Holz	St.	.
3102	Küchenmöbel aus Holz	St.	.
3109	Sonstige Möbel	1 000 EUR	50 421
32	Waren a.n.g.	1 000 EUR	134 007
3250	Medizinische und zahnmedizinische Apparate und Materialien	1 000 EUR	43 508
3299	Sonstige Erzeugnisse, a.n.g.	1 000 EUR	85 223
33	Reparatur, Instandhaltung und Installation von Maschinen und Ausrüstungen (einschl. Wartung)	1 000 EUR	898 042
3311	Reparatur und Instandhaltung von Metallerzeugnissen	1 000 EUR	38 952
3312	Reparatur und Instandhaltung von Maschinen	1 000 EUR	230 368
3317	Reparatur und Instandhaltung von Fahrzeugen, a.n.g.	1 000 EUR	107 786
3320	Installation von Maschinen und Ausrüstungen	1 000 EUR	461 767
	Verarbeitendes Gewerbe sowie Bergbau und Gewinnung von Steinen und Erden	1 000 EUR	33 773 930

Veröffentlichungen ¹⁾ im Statistischen Landesamt Sachsen-Anhalt

Im Monat Juni 2011 erschienen:

Bestell-Nr.	Kennziffer/ Periodizität	Titel	Preis (in EUR)
1 Z 0 03	Z	Statistisches Monatsheft 6/11	5,50
2 V 0 01 ²⁾	V	Amtliches Verzeichnis der Landesbehörden - Stand: 01.06.2011 -	5,50
3 A 6 04	A VI - j/09	Erwerbstätige am Arbeitsort nach Kreisen - 1991 - 2009 - Jahresdurchschnittsberechnungen - Stand: August 2010 -	8,50
3 B 1 01	B I - j/10	Allgemeinbildende Schulen - Schuljahr 2010/11 - Schuljahresanfangsstatistik	14,50
3 C 3 05	C III - m-4/11	Schlachtungen und Geflügel - April 2011 -	1,50
3 C 418	C IV – 3j/10	Landwirtschaftszählung -Landwirtschaftliche Betriebe, Flächen, Anbaukulturen Größenklassen, Viehbestände 2010	5,50
3 E 1 02	E I - m-3/11	Beschäftigte, Umsatz im Verarbeitenden Gewerbe sowie im Bergbau und der Gewinnung von Steinen und Erden - März 2011 - Vorläufige Ergebnisse Betriebe mit 50 und mehr tätigen Personen	5,00
3 E 1 08	E I - m-3/11	Auftragseingangsindex und Umsatzindex im Verarbeitenden Gewerbe März 2011 - Vorläufige Ergebnisse -	5,50
3 E 2 01	E II - m-3/11	Umsatz, Tätige Personen, Auftragseingang und Auftragsbestand im Baugewerbe März 2011	2,50
3 G 4 01	G IV - m-2/11	Gäste und Übernachtungen im Reiseverkehr, Beherbergungskapazität Februar 2011, Januar bis Februar 2011 - Vorläufige Ergebnisse -	6,00
3 K 5 01	K V - j/09	Jugendhilfe - Jahr 2009 -	5,50
3 P 1 02	P I - j/10	Entstehung und Verwendung des Bruttoinlandsprodukts sowie Einkommen der privaten Haushalte - 1991 bis 2010; Stand: Frühjahr 2011 -	5,50

1) Veröffentlichung als PDF-Datei kostenfrei erhältlich - bei Bestellung bitte die erste Stelle der Bestellnummer durch eine „6“ ersetzen

2) Veröffentlichung **nicht** als PDF-Datei erhältlich.