

# Statistischer Bericht

## Umsatzsteuer-Veranlagungen im Freistaat Sachsen

Berichtsstand 2021

L IV 12 - j/21

### Zeichenerklärung

- Genau Null oder ggf. zur Sicherstellung der statistischen Geheimhaltung auf Null geändert
- 0 Weniger als die Hälfte von 1 in der letzten besetzten Stelle, jedoch mehr als nichts
- ... Angabe fällt später an
- / Zahlenwert nicht sicher genug
- . Zahlenwert unbekannt oder geheim zu halten
- x Tabellenfach gesperrt, weil Aussage nicht sinnvoll
- ( ) Aussagewert ist eingeschränkt
- p Vorläufige Zahl
- r Berichtigte Zahl
- s Geschätzte Zahl

Allen Rechnungen liegen die ungerundeten Werte zugrunde. In einzelnen Fällen können bei der Summenbildung geringe Abweichungen entstehen, die in Abbildungen und Tabellen auf ab- bzw. aufgerundete Werte zurückzuführen sind.

### Impressum

Herausgeber: Statistisches Landesamt des Freistaates Sachsen

Copyright: Statistisches Landesamt des Freistaates Sachsen, Kamenz 2026

Vervielfältigung und Verbreitung, auch auszugsweise, mit Quellenangabe gestattet.

**Statistischer Bericht - L IV 12 - j/21**  
**Umsatzsteuer-Veranlagungen im Freistaat Sachsen**  
**2021**

[Titel](#)

**Inhalt**

[Abkürzungen](#)

[Vorbemerkungen \(Verweis auf Qualitätsbericht\)](#)

**Tabellen**

1. [Umsatzsteuerpflichtige nach Umsatzgrößenklassen der Lieferungen und Leistungen, Besteuerungsarten, Rechtsformen und NUTS 2-Regionen 2015 bis 2021](#)
2. [Lieferungen und Leistungen nach Umsatzgrößenklassen, Besteuerungsarten, Rechtsformen und NUTS 2-Regionen 2015 bis 2021](#)
3. [Umsatzsteuerpflichtige und deren Lieferungen und Leistungen 2021 nach Rechtsformen und Wirtschaftsabschnitten](#)
4. [Umsatzsteuerpflichtige und deren Lieferungen und Leistungen 2019, 2020 und 2021 nach Kreisfreien Städten und Landkreisen](#)
5. [Umsatzsteuerpflichtige und deren Lieferungen und Leistungen 2021 nach Wirtschaftsabschnitten sowie Kreisfreien Städten und Landkreisen](#)
6. [Umsatzsteuerpflichtige, deren steuerbarer Umsatz und verbleibende Umsatzsteuer 2021 nach wirtschaftlicher Gliederung](#)
7. [Umsatzsteuerpflichtige und deren Lieferungen und Leistungen 2021 nach Umsatzgrößenklassen und nach wirtschaftlicher Gliederung](#)
8. [Umsatzsteuerpflichtige und deren Lieferungen und Leistungen 2021 nach Rechtsformen und nach wirtschaftlicher Gliederung](#)
9. [Umsatzsteuerpflichtige und deren Lieferungen und Leistungen 2021 nach der Besteuerung der Umsätze und nach wirtschaftlicher Gliederung](#)

**Abbildung**

1. [Umsatzsteuerpflichtige und deren Lieferungen und Leistungen 2021 nach Umsatzgrößenklassen](#)

[Inhalt](#)

**Abkürzungen**

a. n. g.	=	anderweitig nicht genannt
EUR	=	Euro
Mio.	=	Million
Mrd.	=	Milliarde
NUTS	=	Systematik der Gebietseinheiten für die Statistik
NE-Metalle	=	Nichteisen-Metalle
Tsd.	=	Tausend
u. Ä.	=	und Ähnliche
u. ä.	=	und ähnliches

[Inhalt](#)

### **Vorbemerkungen**

Die in den Vorbemerkungen enthaltenen Erläuterungen zur fachstatistischen Erhebung inklusive Definitionen sind in den bundeseinheitlichen Qualitätsberichten hinterlegt.

Über den folgenden Link gelangen Sie zum Qualitätsbericht:

[Umsatzsteuerstatistik \(Veranlagungen\)](#)

URL:

[https://www.destatis.de/DE/Methoden/Qualitaet/Qualitaetsberichte/Steuern/umsatzsteuer-veranlagung.pdf?\\_\\_blob=publicationFile](https://www.destatis.de/DE/Methoden/Qualitaet/Qualitaetsberichte/Steuern/umsatzsteuer-veranlagung.pdf?__blob=publicationFile)

Stand: 2. November 2023

### **Zusätzliche Erläuterungen**

Statistikerläuterungen und Rechtsgrundlagen finden Sie unter:

<https://www.statistik.sachsen.de/html/umsatzsteuerstatistik.html>

Definitionen finden Sie unter:

<https://www.statistik.sachsen.de/html/glossar-oeffentliche-haushalte-steuern.html>

**1. Umsatzsteuerpflichtige nach Umsatzgrößenklassen der Lieferungen und Leistungen, Besteuerungsarten, Rechtsformen und NUTS 2-Regionen 2015 bis 2021**

Gliederung	Merkmal	2015 Anzahl	2016 Anzahl	2017 Anzahl
Insgesamt	insgesamt	295.018	294.373	305.514
Nach Umsatzgrößenklassen der Lieferungen und Leistungen von ...	unter 22.001 EUR <sup>1)</sup>	120.868	121.225	132.753
Nach Umsatzgrößenklassen der Lieferungen und Leistungen von ...	22.001 <sup>1)</sup> bis unter 50.000 EUR	56.407	54.635	53.643
Nach Umsatzgrößenklassen der Lieferungen und Leistungen von ...	50.000 bis unter 100.000 EUR	35.896	35.762	35.435
Nach Umsatzgrößenklassen der Lieferungen und Leistungen von ...	100.000 bis unter 250.000 EUR	36.049	36.170	36.179
Nach Umsatzgrößenklassen der Lieferungen und Leistungen von ...	250.000 bis unter 500.000 EUR	18.673	18.829	19.097
Nach Umsatzgrößenklassen der Lieferungen und Leistungen von ...	500.000 bis unter 1 Mio. EUR	11.544	11.704	11.976
Nach Umsatzgrößenklassen der Lieferungen und Leistungen von ...	1 Mio. bis unter 2 Mio. EUR	6.968	7.140	7.237
Nach Umsatzgrößenklassen der Lieferungen und Leistungen von ...	2 Mio. bis unter 5 Mio. EUR	5.061	5.236	5.338
Nach Umsatzgrößenklassen der Lieferungen und Leistungen von ...	5 Mio. bis unter 10 Mio. EUR	1.898	1.916	1.988
Nach Umsatzgrößenklassen der Lieferungen und Leistungen von ...	10 Mio. bis unter 25 Mio. EUR	1.037	1.102	1.156
Nach Umsatzgrößenklassen der Lieferungen und Leistungen von ...	25 Mio. bis unter 50 Mio. EUR	372	389	429
Nach Umsatzgrößenklassen der Lieferungen und Leistungen von ...	50 Mio. bis unter 100 Mio. EUR	140	158	173
Nach Umsatzgrößenklassen der Lieferungen und Leistungen von ...	100 Mio. bis unter 250 Mio. EUR	78	77	76
Nach Umsatzgrößenklassen der Lieferungen und Leistungen von ...	250 Mio. bis unter 500 Mio. EUR	14	18	21
Nach Umsatzgrößenklassen der Lieferungen und Leistungen von ...	500 Mio. bis unter 1 Mrd. EUR	6	4	4
Nach Umsatzgrößenklassen der Lieferungen und Leistungen von ...	1 Mrd. EUR und mehr	7	8	9
Nach Besteuerungsarten	steuerbarer Umsatz (ohne Umsatzsteuer) <sup>2)</sup> insgesamt	295.018	294.373	305.514
Nach Besteuerungsarten	steuerbarer Umsatz (ohne Umsatzsteuer) <sup>2)</sup> zum Regelsteuersatz (19 %) <sup>3)</sup>	228.803	225.420	222.494
Nach Besteuerungsarten	steuerbarer Umsatz (ohne Umsatzsteuer) <sup>2)</sup> zum ermäßigten Steuersatz (7 %)	50.863	50.120	49.553
Nach Besteuerungsarten	innergemeinschaftliche Erwerbe	27.557	28.858	30.214
Nach Besteuerungsarten	steuerfreie Lieferungen und Leistungen	39.067	39.824	41.500
Nach Rechtsformen	Einzelunternehmen	225.834	224.490	234.107
Nach Rechtsformen	Personengesellschaften	25.111	25.083	25.517
Nach Rechtsformen	Kapitalgesellschaften	36.525	36.945	37.518
Nach Rechtsformen	übrige Rechtsformen	7.548	7.855	8.372
Nach NUTS 2-Regionen	Chemnitz, NUTS 2-Region	104.786	103.645	105.764
Nach NUTS 2-Regionen	Dresden, NUTS 2-Region	113.761	113.659	117.616
Nach NUTS 2-Regionen	Leipzig, NUTS 2-Region	76.471	77.069	82.134
Organkreise	Organschaft	3.383	3.498	3.612

1) Änderung der Umsatzgrenze von 17.500 Euro im Jahr 2019 auf 22.000 Euro im Jahr 2020.

2) Steuerbarer Umsatz ergibt sich aus Lieferungen und Leistungen und innergemeinschaftlichem Erwerb.

3) Mehrfachzählung von Steuerpflichtigen möglich. Änderung der Regelsteuersätze im Zeitraum 01.07. bis 31.12.2020 von 19 % auf 16 % und von 7 % auf 5 %.

Anzahl und Werte werden für diesen Zeitraum in den Angaben zu anderen Steuersätzen gelistet.

[Zeichenerklärung](#)

2018 Anzahl	2019 Anzahl	2020 Anzahl	2021 Anzahl	Anteil 2021 %	Veränderung 2021 zu 2020 %
308.706	309.405	303.446	302.122	100	-0,4
134.055	143.783	145.000	142.132	47,0	-2,0
52.597	42.423	39.896	39.032	12,9	-2,2
35.910	35.354	33.307	33.671	11,1	1,1
36.676	36.976	35.343	35.984	11,9	1,8
19.863	20.366	19.685	20.022	6,6	1,7
12.545	13.035	12.750	13.176	4,4	3,3
7.580	7.675	7.752	8.049	2,7	3,8
5.507	5.690	5.607	5.731	1,9	2,2
2.039	2.149	2.140	2.207	0,7	3,1
1.224	1.223	1.238	1.321	0,4	6,7
412	433	428	448	0,1	4,7
185	183	187	224	0,1	19,8
79	76	72	84	0,0	16,7
18	22	21	19	0,0	-9,5
7	8	10	12	0,0	20,0
9	9	10	10	0,0	0,0
308.706	309.405	303.446	302.122	x	-0,4
219.355	216.759	203.817	207.545	x	1,8
49.023	48.663	43.830	46.309	x	5,7
32.168	33.607	34.989	38.116	x	8,9
45.341	47.078	46.566	50.922	x	9,4
235.828	235.403	228.678	226.058	74,8	-1,1
25.813	25.889	25.788	25.734	8,5	-0,2
38.398	39.133	39.778	40.760	13,5	2,5
8.667	8.980	9.202	9.570	3,2	4,0
107.278	107.564	105.472	104.629	34,6	-0,8
118.776	118.976	116.326	115.423	38,2	-0,8
82.652	82.865	81.648	82.070	27,2	0,5
3.698	3.798	3.875	4.050	1,3	4,5

2. Lieferungen und Leistungen nach Umsatzgrößenklassen, Besteuerungsarten, Rechtsformen und NUTS 2-Regionen 2015 bis 2021

Gliederung	Merkmal	2015 in Mio. EUR	2016 in Mio. EUR	2017 in Mio. EUR	2018 in Mio. EUR	2019 in Mio. EUR	2020 in Mio. EUR	2021 in Mio. EUR	Anteil 2021 %	Veränderung 2021 zu 2020 %
Insgesamt	insgesamt	133.482	139.273	146.912	161.025	166.432	168.087	192.505	100	14,5
Nach Umsatzgrößenklassen der Lieferungen und Leistungen von ...	unter 22.001 EUR <sup>1)</sup>	534	516	539	567	769	730	705	0,4	-3,5
Nach Umsatzgrößenklassen der Lieferungen und Leistungen von ...	22.001 <sup>1)</sup> bis unter 50.000 EUR	1.793	1.737	1.708	1.672	1.467	1.378	1.350	0,7	-2,0
Nach Umsatzgrößenklassen der Lieferungen und Leistungen von ...	50.000 bis unter 100.000 EUR	2.552	2.544	2.523	2.563	2.523	2.379	2.403	1,2	1,0
Nach Umsatzgrößenklassen der Lieferungen und Leistungen von ...	100.000 bis unter 250.000 EUR	5.715	5.753	5.761	5.854	5.905	5.651	5.753	3,0	1,8
Nach Umsatzgrößenklassen der Lieferungen und Leistungen von ...	250.000 bis unter 500.000 EUR	6.581	6.644	6.741	7.001	7.193	6.955	7.080	3,7	1,8
Nach Umsatzgrößenklassen der Lieferungen und Leistungen von ...	500.000 bis unter 1 Mio. EUR	8.094	8.195	8.402	8.754	9.114	8.915	9.198	4,8	3,2
Nach Umsatzgrößenklassen der Lieferungen und Leistungen von ...	1 Mio. bis unter 2 Mio. EUR	9.753	9.999	10.141	10.588	10.709	10.877	11.275	5,9	3,7
Nach Umsatzgrößenklassen der Lieferungen und Leistungen von ...	2 Mio. bis unter 5 Mio. EUR	15.603	16.154	16.459	17.032	17.564	17.354	17.787	9,2	2,5
Nach Umsatzgrößenklassen der Lieferungen und Leistungen von ...	5 Mio. bis unter 10 Mio. EUR	13.275	13.346	13.888	14.258	15.088	14.914	15.501	8,1	3,9
Nach Umsatzgrößenklassen der Lieferungen und Leistungen von ...	10 Mio. bis unter 25 Mio. EUR	15.925	16.969	17.542	18.637	18.599	18.735	19.902	10,3	6,2
Nach Umsatzgrößenklassen der Lieferungen und Leistungen von ...	25 Mio. bis unter 50 Mio. EUR	13.050	13.661	14.952	14.430	15.064	14.713	15.354	8,0	4,4
Nach Umsatzgrößenklassen der Lieferungen und Leistungen von ...	50 Mio. bis unter 100 Mio. EUR	9.612	10.832	11.903	12.799	12.569	12.550	15.016	7,8	19,7
Nach Umsatzgrößenklassen der Lieferungen und Leistungen von ...	100 Mio. bis unter 250 Mio. EUR	11.119	10.742	11.171	11.633	11.083	10.748	12.480	6,5	16,1
Nach Umsatzgrößenklassen der Lieferungen und Leistungen von ...	250 Mio. bis unter 500 Mio. EUR	5.169	6.665	7.595	6.461	7.617	7.465	6.909	3,6	-7,4
Nach Umsatzgrößenklassen der Lieferungen und Leistungen von ...	500 Mio. bis unter 1 Mrd. EUR	4.141	2.323	2.680	4.948	5.338	6.624	9.187	4,8	38,7
Nach Umsatzgrößenklassen der Lieferungen und Leistungen von ...	1 Mrd. EUR und mehr	10.566	13.193	14.908	23.825	25.830	28.099	42.603	22,1	51,6
Nach Besteuerungsarten	steuerbarer Umsatz (ohne Umsatzsteuer) <sup>2)</sup> insgesamt	140.610	146.948	154.867	168.974	174.448	175.147	200.782	x	14,6
Nach Besteuerungsarten	steuerbarer Umsatz (ohne Umsatzsteuer) <sup>2)</sup> zum Regelsteuersatz (19 %) <sup>3)</sup>	87.141	89.823	93.176	95.711	96.987	43.922	98.444	x	124,1
Nach Besteuerungsarten	steuerbarer Umsatz (ohne Umsatzsteuer) <sup>2)</sup> zum ermäßigten Steuersatz (7 %) <sup>3)</sup>	11.652	11.779	12.219	12.257	12.568	6.040	13.614	x	125,4
Nach Besteuerungsarten	innergemeinschaftliche Erwerbe	7.121	7.665	7.938	7.935	7.991	7.031	8.263	x	17,5
Nach Besteuerungsarten	steuerfreie Lieferungen und Leistungen	23.979	25.521	27.293	28.464	34.613	31.286	36.963	x	18,1
Nach Rechtsformen	Einzelunternehmen	28.862	29.461	30.128	31.474	32.641	32.642	33.538	17,4	2,7
Nach Rechtsformen	Personengesellschaften	20.384	21.609	21.921	21.576	24.804	21.031	20.791	10,8	-1,1
Nach Rechtsformen	Kapitalgesellschaften	71.678	75.192	80.895	93.236	93.810	100.021	120.348	62,5	20,3
Nach Rechtsformen	übrige Rechtsformen	12.558	13.012	13.968	14.738	15.176	14.393	17.828	9,3	23,9
Nach NUTS 2-Regionen	Chemnitz, NUTS 2-Region	51.167	52.451	53.832	55.350	56.990	55.249	58.794	30,5	6,4
Nach NUTS 2-Regionen	Dresden, NUTS 2-Region	50.737	52.264	55.490	56.952	56.671	59.454	62.698	32,6	5,5
Nach NUTS 2-Regionen	Leipzig, NUTS 2-Region	31.579	34.558	37.590	48.722	52.771	53.384	71.013	36,9	33,0
Organkreise	Organschaft	29.836	34.383	38.328	44.867	48.786	49.271	66.168	34,4	34,3

1) Änderung der Umsatzgrenze von 17.500 Euro im Jahr 2019 auf 22.000 Euro im Jahr 2020.  
2) Steuerbarer Umsatz ergibt sich aus Lieferungen und Leistungen und innergemeinschaftlichem Erwerb.  
3) Mehrfachzählung von Steuerpflichtigen möglich. Änderung der Regelsteuersätze im Zeitraum 01.07. bis 31.12.2020 von 19 % auf 16 % und von 7 % auf 5 %.  
Anzahl und Werte werden für diesen Zeitraum in den Angaben zu anderen Steuersätzen gelistet.

3. Umsatzsteuerpflichtige und deren Lieferungen und Leistungen 2021 nach Rechtsformen und Wirtschaftsabschnitten

Wirtschaftszweigklassifikation	Wirtschaftsabschnitt	Steuerpflichtige Anzahl	Steuerpflichtige Anteil %	Lieferungen und Leistungen <sup>1)</sup> insgesamt in Tsd. EUR	Lieferungen und Leistungen <sup>1)</sup> insgesamt Anteil %	Lieferungen und Leistungen <sup>1)</sup> je Steuerpflichtigen	Innergemeinschaftliche Erwerbe in Tsd. EUR	Innergemeinschaftliche Erwerbe Anteil %
A-S	Wirtschaftszweige insgesamt	302.122	100	192.504.729	100	637	8.262.846	100
A	Land- und Forstwirtschaft, Fischerei	6.923	2,3	3.032.009	1,6	438	86.291	1,0
B	Bergbau und Gewinnung von Steinen und Erden	101	0,0	613.167	0,3	6.071	3.238	0,0
C	Verarbeitendes Gewerbe	16.684	5,5	32.866.505	17,1	1.970	4.044.198	48,9
D	Energieversorgung	21.304	7,1	24.866.189	12,9	1.167	27.881	0,3
E	Wasserversorgung; Abwasser- und Abfallentsorgung und Beseitigung von Umweltverschmutzungen	617	0,2	2.293.127	1,2	3.717	15.455	0,2
F	Baugewerbe	33.785	11,2	15.149.496	7,9	448	125.756	1,5
G	Handel; Instandhaltung und Reparatur von Kraftfahrzeugen	42.027	13,9	35.980.362	18,7	856	3.099.047	37,5
H	Verkehr und Lagerei	6.667	2,2	5.647.232	2,9	847	93.762	1,1
I	Gastgewerbe	12.927	4,3	2.282.438	1,2	177	13.556	0,2
J	Information und Kommunikation	9.771	3,2	4.050.262	2,1	415	54.067	0,7
K	Erbringung von Finanz- und Versicherungsdienstleistungen	6.255	2,1	23.489.352	12,2	3.755	40.199	0,5
L	Grundstücks- und Wohnungswesen	23.236	7,7	10.190.413	5,3	439	232.501	2,8
M	Erbringung von freiberuflichen, wissenschaftlichen und technischen Dienstleistungen	36.808	12,2	9.341.260	4,9	254	159.328	1,9
N	Erbringung von sonstigen wirtschaftlichen Dienstleistungen	18.255	6,0	5.399.010	2,8	296	189.596	2,3
P	Erziehung und Unterricht	7.221	2,4	1.072.132	0,6	148	8.936	0,1
Q	Gesundheits- und Sozialwesen	14.537	4,8	11.817.154	6,1	813	22.445	0,3
R	Kunst, Unterhaltung und Erholung	14.453	4,8	1.360.889	0,7	94	13.513	0,2
S	Erbringung von sonstigen Dienstleistungen	30.551	10,1	3.053.732	1,6	100	33.077	0,4

1) Ohne Umsatzsteuer.  
[Zeichenerklärung](#)



Steuerpflichtige, Lieferungen und Leistungen <sup>1)</sup> von Einzelunternehmen Anzahl	Steuerpflichtige, Lieferungen und Leistungen <sup>1)</sup> von Einzelunternehmen in Tsd. EUR	Steuerpflichtige, Lieferungen und Leistungen <sup>1)</sup> von Personengesellschaften Anzahl	Steuerpflichtige, Lieferungen und Leistungen <sup>1)</sup> von Personengesellschaften in Tsd. EUR	Steuerpflichtige, Lieferungen und Leistungen <sup>1)</sup> von Aktiengesellschaften Anzahl	Steuerpflichtige, Lieferungen und Leistungen <sup>1)</sup> von Aktiengesellschaften in Tsd. EUR	Steuerpflichtige, Lieferungen und Leistungen <sup>1)</sup> der übrigen Rechtsformen Anzahl	Steuerpflichtige, Lieferungen und Leistungen <sup>1)</sup> der übrigen Rechtsformen in Tsd. EUR
226.058	33.537.794	25.734	20.791.454	40.760	120.347.940	9.570	17.827.540
5.298	677.191	932	512.890	421	896.868	272	945.060
12	3.757	30	105.056	59	504.354	-	-
10.151	2.372.310	1.283	4.967.430	4.953	23.590.569	297	1.936.196
17.602	286.487	3.287	1.473.037	375	23.070.406	40	36.259
185	110.447	66	382.627	293	1.538.779	73	261.274
25.170	4.614.493	1.853	1.773.577	5.247	7.924.848	1.515	836.578
32.313	11.449.837	2.515	5.314.044	5.759	16.156.485	1.440	3.059.996
4.690	1.441.560	301	545.591	919	3.530.205	757	129.876
10.170	1.240.333	1.286	359.927	1.302	615.328	169	66.849
6.372	348.647	620	605.957	2.723	2.967.816	56	127.842
4.805	438.088	191	50.657	1.206	21.103.948	53	1.896.659
10.723	2.624.596	7.435	1.673.581	4.593	3.404.455	485	2.487.781
28.012	2.386.001	2.197	1.113.723	6.445	5.708.681	154	132.855
13.796	1.574.184	1.113	589.282	3.212	3.183.587	134	51.958
6.458	249.244	200	28.170	453	596.808	110	197.910
12.270	2.297.360	1.046	1.168.242	957	5.015.190	264	3.336.362
11.804	394.081	763	63.216	738	236.538	1.148	667.055
26.227	1.029.178	616	64.447	1.105	303.075	2.603	1.657.031

4. Umsatzsteuerpflichtige und deren Lieferungen und Leistungen 2019, 2020 und 2021 nach Kreisfreien Städten und Landkreisen

Land NUTS 2-Region Kreisfreie Stadt Landkreis	Steuerpflichtige 2019 Anzahl	Steuerpflichtige 2020 Anzahl	Steuerpflichtige 2021 Anzahl	Steuerpflichtige Veränderung 2020 zu 2019 %	Steuerpflichtige Veränderung 2021 zu 2020 %	Steuerpflichtige Anteil 2021 %	Lieferungen und Leistungen <sup>1)</sup> 2019 in Tsd. EUR	Lieferungen und Leistungen <sup>1)</sup> 2020 in Tsd. EUR	Lieferungen und Leistungen <sup>1)</sup> 2021 in Tsd. EUR	Lieferungen und Leistungen <sup>1)</sup> Veränderung 2020 zu 2019 %	Lieferungen und Leistungen <sup>1)</sup> Veränderung 2021 zu 2020 %	Lieferungen und Leistungen <sup>1)</sup> Anteil 2021 %	Lieferungen und Leistungen <sup>1)</sup> je Steuerpflichtigen 2019 in Tsd. EUR	Lieferungen und Leistungen <sup>1)</sup> je Steuerpflichtigen 2020 in Tsd. EUR	Lieferungen und Leistungen <sup>1)</sup> je Steuerpflichtigen 2021 in Tsd. EUR
Sachsen	309.405	303.446	302.122	-1,9	-0,4	100	166.431.610	168.087.017	192.504.729	1,0	14,5	100	538	554	637
Chemnitz, NUTS 2-Region	107.564	105.472	104.629	-1,9	-0,8	34,6	56.989.854	55.248.521	58.793.813	-3,1	6,4	30,5	530	524	562
Chemnitz, Stadt	22.486	21.988	21.828	-2,2	-0,7	7,2	18.298.662	16.991.946	18.018.761	-7,1	6,0	9,4	814	773	825
Erzgebirgskreis	24.679	24.199	23.957	-1,9	-1,0	7,9	10.019.332	10.097.720	10.896.925	0,8	7,9	5,7	406	417	455
Mittelsachsen	21.856	21.452	21.299	-1,8	-0,7	7,0	11.762.023	11.480.067	12.311.259	-2,4	7,2	6,4	538	535	578
Vogtlandkreis	16.729	16.397	16.203	-2,0	-1,2	5,4	6.869.790	6.698.732	7.526.829	-2,5	12,4	3,9	411	409	465
Zwickau	21.814	21.436	21.342	-1,7	-0,4	7,1	10.040.047	9.980.057	10.040.039	-0,6	0,6	5,2	460	466	470
Dresden, NUTS 2-Region	118.976	116.326	115.423	-2,2	-0,8	38,2	56.670.518	59.454.483	62.698.154	4,9	5,5	32,6	476	511	543
Dresden, Stadt	43.456	42.106	41.929	-3,1	-0,4	13,9	24.941.934	26.517.444	27.763.984	6,3	4,7	14,4	574	630	662
Bautzen	21.115	20.748	20.446	-1,7	-1,5	6,8	9.502.080	10.615.642	10.853.587	11,7	2,2	5,6	450	512	531
Görlitz	17.087	16.726	16.545	-2,1	-1,1	5,5	6.723.005	6.844.159	7.296.145	1,8	6,6	3,8	393	409	441
Meißen	18.493	18.225	18.127	-1,4	-0,5	6,0	8.210.633	8.290.422	9.129.297	1,0	10,1	4,7	444	455	504
Sächsische Schweiz-Osterzgebirge	18.825	18.521	18.376	-1,6	-0,8	6,1	7.292.866	7.186.816	7.655.141	-1,5	6,5	4,0	387	388	417
Leipzig, NUTS 2-Region	82.865	81.648	82.070	-1,5	0,5	27,2	52.771.238	53.384.013	71.012.763	1,2	33,0	36,9	637	654	865
Leipzig, Stadt	48.705	47.944	48.187	-1,6	0,5	15,9	38.463.607	37.509.236	54.925.291	-2,5	46,4	28,5	790	782	1.140
Leipzig	19.970	19.629	19.783	-1,7	0,8	6,5	7.669.476	9.212.963	8.564.424	20,1	-7,0	4,4	384	469	433
Nordsachsen	14.190	14.075	14.100	-0,8	0,2	4,7	6.638.155	6.661.814	7.523.049	0,4	12,9	3,9	468	473	534

1) Ohne Umsatzsteuer.

5. Umsatzsteuerpflichtige und deren Lieferungen und Leistungen 2021 nach Wirtschaftsabschnitten sowie Kreisfreien Städten und Landkreisen

Wirtschaftszweigklassifikation	Wirtschaftliche Gliederung	AGS	Land NUTS 2-Region Kreisfreie Stadt Landkreis	Steuerpflichtige Anzahl	Steuerbarer Umsatz in Tsd. EUR	Lieferungen und Leistungen <sup>1)</sup> insgesamt in Tsd. EUR
A-S	Wirtschaftszweige insgesamt	14	Sachsen	302.122	200.781.638	192.504.729
A-S	Wirtschaftszweige insgesamt	145	Chemnitz, NUTS 2-Region	104.629	62.966.014	58.793.813
A-S	Wirtschaftszweige insgesamt	14511	Chemnitz, Stadt	21.828	20.053.309	18.018.761
A-S	Wirtschaftszweige insgesamt	14521	Erzgebirgskreis	23.957	11.414.389	10.896.925
A-S	Wirtschaftszweige insgesamt	14522	Mittelsachsen	21.299	13.146.132	12.311.259
A-S	Wirtschaftszweige insgesamt	14523	Vogtlandkreis	16.203	7.921.707	7.526.829
A-S	Wirtschaftszweige insgesamt	14524	Zwickau	21.342	10.430.479	10.040.039
A-S	Wirtschaftszweige insgesamt	146	Dresden, NUTS 2-Region	115.423	65.423.968	62.698.154
A-S	Wirtschaftszweige insgesamt	14612	Dresden, Stadt	41.929	28.639.282	27.763.984
A-S	Wirtschaftszweige insgesamt	14625	Bautzen	20.446	11.273.653	10.853.587
A-S	Wirtschaftszweige insgesamt	14626	Görlitz	16.545	7.693.559	7.296.145
A-S	Wirtschaftszweige insgesamt	14627	Meißen	18.127	9.811.487	9.129.297
A-S	Wirtschaftszweige insgesamt	14628	Sächsische Schweiz-Osterzgebirge	18.376	8.005.988	7.655.141
A-S	Wirtschaftszweige insgesamt	147	Leipzig, NUTS 2-Region	82.070	72.391.655	71.012.763
A-S	Wirtschaftszweige insgesamt	14713	Leipzig, Stadt	48.187	55.780.503	54.925.291
A-S	Wirtschaftszweige insgesamt	14729	Leipzig	19.783	8.877.079	8.564.424
A-S	Wirtschaftszweige insgesamt	14730	Nordsachsen	14.100	7.734.073	7.523.049
A	Land- und Forstwirtschaft, Fischerei	14	Sachsen	6.923	3.119.786	3.032.009
A	Land- und Forstwirtschaft, Fischerei	145	Chemnitz, NUTS 2-Region	2.854	1.263.650	1.216.210
A	Land- und Forstwirtschaft, Fischerei	14511	Chemnitz, Stadt	94	114.847	113.856
A	Land- und Forstwirtschaft, Fischerei	14521	Erzgebirgskreis	730	255.929	250.139
A	Land- und Forstwirtschaft, Fischerei	14522	Mittelsachsen	1.001	549.888	513.482
A	Land- und Forstwirtschaft, Fischerei	14523	Vogtlandkreis	560	173.007	170.624
A	Land- und Forstwirtschaft, Fischerei	14524	Zwickau	469	169.979	168.109
A	Land- und Forstwirtschaft, Fischerei	146	Dresden, NUTS 2-Region	2.768	1.180.549	1.151.773
A	Land- und Forstwirtschaft, Fischerei	14612	Dresden, Stadt	156	47.992	43.219
A	Land- und Forstwirtschaft, Fischerei	14625	Bautzen	784	310.041	297.315
A	Land- und Forstwirtschaft, Fischerei	14626	Görlitz	623	241.217	238.373
A	Land- und Forstwirtschaft, Fischerei	14627	Meißen	585	299.750	295.211
A	Land- und Forstwirtschaft, Fischerei	14628	Sächsische Schweiz-Osterzgebirge	620	281.549	277.654
A	Land- und Forstwirtschaft, Fischerei	147	Leipzig, NUTS 2-Region	1.301	675.586	664.025
A	Land- und Forstwirtschaft, Fischerei	14713	Leipzig, Stadt	111	33.779	33.363
A	Land- und Forstwirtschaft, Fischerei	14729	Leipzig	541	315.792	309.650
A	Land- und Forstwirtschaft, Fischerei	14730	Nordsachsen	649	326.015	321.012
B	Bergbau und Gewinnung von Steinen und Erden	14	Sachsen	101	616.406	613.167
B	Bergbau und Gewinnung von Steinen und Erden	145	Chemnitz, NUTS 2-Region	43	51.779	51.392
B	Bergbau und Gewinnung von Steinen und Erden	14511	Chemnitz, Stadt	.	.	.
B	Bergbau und Gewinnung von Steinen und Erden	14521	Erzgebirgskreis	12	18.183	18.018
B	Bergbau und Gewinnung von Steinen und Erden	14522	Mittelsachsen	14	14.565	14.342
B	Bergbau und Gewinnung von Steinen und Erden	14523	Vogtlandkreis	.	.	.
B	Bergbau und Gewinnung von Steinen und Erden	14524	Zwickau	13	17.190	17.190
B	Bergbau und Gewinnung von Steinen und Erden	146	Dresden, NUTS 2-Region	40	115.520	115.409
B	Bergbau und Gewinnung von Steinen und Erden	14612	Dresden, Stadt	.	.	.
B	Bergbau und Gewinnung von Steinen und Erden	14625	Bautzen	.	.	.
B	Bergbau und Gewinnung von Steinen und Erden	14626	Görlitz	12	10.586	10.548
B	Bergbau und Gewinnung von Steinen und Erden	14627	Meißen	9	15.579	15.574
B	Bergbau und Gewinnung von Steinen und Erden	14628	Sächsische Schweiz-Osterzgebirge	6	30.948	30.902
B	Bergbau und Gewinnung von Steinen und Erden	147	Leipzig, NUTS 2-Region	18	449.107	446.366
B	Bergbau und Gewinnung von Steinen und Erden	14713	Leipzig, Stadt	.	.	.
B	Bergbau und Gewinnung von Steinen und Erden	14729	Leipzig	.	.	.
B	Bergbau und Gewinnung von Steinen und Erden	14730	Nordsachsen	.	.	.

Wirtschaftszweigklassifikation	Wirtschaftliche Gliederung	AGS	Land NUTS 2-Region Kreisfreie Stadt Landkreis	Steuerpflichtige Anzahl	Steuerbarer Umsatz in Tsd. EUR	Lieferungen und Leistungen <sup>1)</sup> insgesamt in Tsd. EUR
C	Verarbeitendes Gewerbe	14	Sachsen	16.684	36.917.004	32.866.505
C	Verarbeitendes Gewerbe	145	Chemnitz, NUTS 2-Region	7.544	17.085.555	14.817.566
C	Verarbeitendes Gewerbe	14511	Chemnitz, Stadt	1.041	4.460.587	3.233.625
C	Verarbeitendes Gewerbe	14521	Erzgebirgskreis	2.288	4.086.603	3.810.302
C	Verarbeitendes Gewerbe	14522	Mittelsachsen	1.432	3.702.361	3.372.978
C	Verarbeitendes Gewerbe	14523	Vogtlandkreis	1.335	2.475.130	2.216.406
C	Verarbeitendes Gewerbe	14524	Zwickau	1.448	2.360.874	2.184.255
C	Verarbeitendes Gewerbe	146	Dresden, NUTS 2-Region	6.240	14.737.412	13.366.970
C	Verarbeitendes Gewerbe	14612	Dresden, Stadt	1.567	3.616.631	3.372.386
C	Verarbeitendes Gewerbe	14625	Bautzen	1.388	2.914.866	2.687.647
C	Verarbeitendes Gewerbe	14626	Görlitz	1.033	2.222.954	2.029.094
C	Verarbeitendes Gewerbe	14627	Meißen	1.104	3.375.108	2.900.200
C	Verarbeitendes Gewerbe	14628	Sächsische Schweiz-Osterzgebirge	1.148	2.607.853	2.377.642
C	Verarbeitendes Gewerbe	147	Leipzig, NUTS 2-Region	2.900	5.094.037	4.681.969
C	Verarbeitendes Gewerbe	14713	Leipzig, Stadt	1.361	1.939.297	1.804.179
C	Verarbeitendes Gewerbe	14729	Leipzig	896	1.594.945	1.426.857
C	Verarbeitendes Gewerbe	14730	Nordsachsen	643	1.559.796	1.450.933
D	Energieversorgung	14	Sachsen	21.304	24.894.069	24.866.189
D	Energieversorgung	145	Chemnitz, NUTS 2-Region	7.459	4.779.706	4.768.245
D	Energieversorgung	14511	Chemnitz, Stadt	628	4.081.948	4.075.361
D	Energieversorgung	14521	Erzgebirgskreis	1.605	262.885	262.578
D	Energieversorgung	14522	Mittelsachsen	2.226	151.384	148.385
D	Energieversorgung	14523	Vogtlandkreis	1.310	94.553	94.406
D	Energieversorgung	14524	Zwickau	1.690	188.936	187.515
D	Energieversorgung	146	Dresden, NUTS 2-Region	8.101	5.382.635	5.373.487
D	Energieversorgung	14612	Dresden, Stadt	1.324	4.536.662	4.531.701
D	Energieversorgung	14625	Bautzen	2.023	214.366	213.958
D	Energieversorgung	14626	Görlitz	1.694	222.556	220.046
D	Energieversorgung	14627	Meißen	1.604	203.494	203.007
D	Energieversorgung	14628	Sächsische Schweiz-Osterzgebirge	1.456	205.557	204.775
D	Energieversorgung	147	Leipzig, NUTS 2-Region	5.744	14.731.729	14.724.456
D	Energieversorgung	14713	Leipzig, Stadt	1.579	14.486.382	14.479.635
D	Energieversorgung	14729	Leipzig	2.288	78.951	78.796
D	Energieversorgung	14730	Nordsachsen	1.877	166.396	166.025
E	Wasserversorgung; Abwasser- und Abfallentsorgung und Beseitigung von Umweltverschmutzungen	14	Sachsen	617	2.308.582	2.293.127
E	Wasserversorgung; Abwasser- und Abfallentsorgung und Beseitigung von Umweltverschmutzungen	145	Chemnitz, NUTS 2-Region	202	666.517	662.008
E	Wasserversorgung; Abwasser- und Abfallentsorgung und Beseitigung von Umweltverschmutzungen	14511	Chemnitz, Stadt	27	72.066	71.639
E	Wasserversorgung; Abwasser- und Abfallentsorgung und Beseitigung von Umweltverschmutzungen	14521	Erzgebirgskreis	37	85.813	85.620
E	Wasserversorgung; Abwasser- und Abfallentsorgung und Beseitigung von Umweltverschmutzungen	14522	Mittelsachsen	60	142.093	140.706
E	Wasserversorgung; Abwasser- und Abfallentsorgung und Beseitigung von Umweltverschmutzungen	14523	Vogtlandkreis	37	138.455	137.758
E	Wasserversorgung; Abwasser- und Abfallentsorgung und Beseitigung von Umweltverschmutzungen	14524	Zwickau	41	228.091	226.286
E	Wasserversorgung; Abwasser- und Abfallentsorgung und Beseitigung von Umweltverschmutzungen	146	Dresden, NUTS 2-Region	283	947.470	943.076
E	Wasserversorgung; Abwasser- und Abfallentsorgung und Beseitigung von Umweltverschmutzungen	14612	Dresden, Stadt	61	530.408	527.876
E	Wasserversorgung; Abwasser- und Abfallentsorgung und Beseitigung von Umweltverschmutzungen	14625	Bautzen	69	90.105	89.813
E	Wasserversorgung; Abwasser- und Abfallentsorgung und Beseitigung von Umweltverschmutzungen	14626	Görlitz	52	100.821	99.611
E	Wasserversorgung; Abwasser- und Abfallentsorgung und Beseitigung von Umweltverschmutzungen	14627	Meißen	60	153.973	153.703
E	Wasserversorgung; Abwasser- und Abfallentsorgung und Beseitigung von Umweltverschmutzungen	14628	Sächsische Schweiz-Osterzgebirge	41	72.164	72.074
E	Wasserversorgung; Abwasser- und Abfallentsorgung und Beseitigung von Umweltverschmutzungen	147	Leipzig, NUTS 2-Region	132	694.595	688.042
E	Wasserversorgung; Abwasser- und Abfallentsorgung und Beseitigung von Umweltverschmutzungen	14713	Leipzig, Stadt	37	227.137	226.933
E	Wasserversorgung; Abwasser- und Abfallentsorgung und Beseitigung von Umweltverschmutzungen	14729	Leipzig	51	272.029	267.276
E	Wasserversorgung; Abwasser- und Abfallentsorgung und Beseitigung von Umweltverschmutzungen	14730	Nordsachsen	44	195.429	193.833

Wirtschaftszweigklassifikation	Wirtschaftliche Gliederung	AGS	Land NUTS 2-Region Kreisfreie Stadt Landkreis	Steuerpflichtige Anzahl	Steuerbarer Umsatz in Tsd. EUR	Lieferungen und Leistungen <sup>1)</sup> insgesamt in Tsd. EUR
F	Baugewerbe	14	Sachsen	33.785	15.275.284	15.149.496
F	Baugewerbe	145	Chemnitz, NUTS 2-Region	14.529	5.812.284	5.761.902
F	Baugewerbe	14511	Chemnitz, Stadt	3.996	1.685.861	1.664.688
F	Baugewerbe	14521	Erzgebirgskreis	3.020	1.171.857	1.165.280
F	Baugewerbe	14522	Mittelsachsen	2.629	1.071.675	1.062.476
F	Baugewerbe	14523	Vogtlandkreis	2.119	807.262	802.386
F	Baugewerbe	14524	Zwickau	2.765	1.075.629	1.067.073
F	Baugewerbe	146	Dresden, NUTS 2-Region	11.668	5.749.866	5.703.115
F	Baugewerbe	14612	Dresden, Stadt	2.874	1.586.906	1.565.714
F	Baugewerbe	14625	Bautzen	2.429	1.293.069	1.284.725
F	Baugewerbe	14626	Görlitz	1.903	745.170	737.745
F	Baugewerbe	14627	Meißen	2.052	1.148.090	1.142.840
F	Baugewerbe	14628	Sächsische Schweiz-Osterzgebirge	2.410	976.631	972.090
F	Baugewerbe	147	Leipzig, NUTS 2-Region	7.588	3.713.134	3.684.478
F	Baugewerbe	14713	Leipzig, Stadt	3.504	1.839.849	1.827.851
F	Baugewerbe	14729	Leipzig	2.294	1.038.011	1.026.934
F	Baugewerbe	14730	Nordsachsen	1.790	835.274	829.694
G	Handel; Instandhaltung und Reparatur von Kraftfahrzeugen	14	Sachsen	42.027	39.084.053	35.980.362
G	Handel; Instandhaltung und Reparatur von Kraftfahrzeugen	145	Chemnitz, NUTS 2-Region	16.680	15.364.618	13.886.210
G	Handel; Instandhaltung und Reparatur von Kraftfahrzeugen	14511	Chemnitz, Stadt	3.851	4.935.404	4.188.932
G	Handel; Instandhaltung und Reparatur von Kraftfahrzeugen	14521	Erzgebirgskreis	3.966	2.260.840	2.087.919
G	Handel; Instandhaltung und Reparatur von Kraftfahrzeugen	14522	Mittelsachsen	3.098	4.296.127	3.910.962
G	Handel; Instandhaltung und Reparatur von Kraftfahrzeugen	14523	Vogtlandkreis	2.460	1.653.545	1.544.377
G	Handel; Instandhaltung und Reparatur von Kraftfahrzeugen	14524	Zwickau	3.305	2.218.702	2.154.019
G	Handel; Instandhaltung und Reparatur von Kraftfahrzeugen	146	Dresden, NUTS 2-Region	15.577	13.865.455	12.929.094
G	Handel; Instandhaltung und Reparatur von Kraftfahrzeugen	14612	Dresden, Stadt	4.907	6.431.987	5.980.243
G	Handel; Instandhaltung und Reparatur von Kraftfahrzeugen	14625	Bautzen	2.977	2.142.376	2.029.666
G	Handel; Instandhaltung und Reparatur von Kraftfahrzeugen	14626	Görlitz	2.602	1.687.289	1.523.086
G	Handel; Instandhaltung und Reparatur von Kraftfahrzeugen	14627	Meißen	2.626	1.916.061	1.800.807
G	Handel; Instandhaltung und Reparatur von Kraftfahrzeugen	14628	Sächsische Schweiz-Osterzgebirge	2.465	1.687.742	1.595.292
G	Handel; Instandhaltung und Reparatur von Kraftfahrzeugen	147	Leipzig, NUTS 2-Region	9.770	9.853.979	9.165.057
G	Handel; Instandhaltung und Reparatur von Kraftfahrzeugen	14713	Leipzig, Stadt	5.221	5.977.788	5.451.086
G	Handel; Instandhaltung und Reparatur von Kraftfahrzeugen	14729	Leipzig	2.609	2.416.013	2.320.510
G	Handel; Instandhaltung und Reparatur von Kraftfahrzeugen	14730	Nordsachsen	1.940	1.460.178	1.393.461
H	Verkehr und Lagerei	14	Sachsen	6.667	5.740.999	5.647.232
H	Verkehr und Lagerei	145	Chemnitz, NUTS 2-Region	3.053	1.911.354	1.900.159
H	Verkehr und Lagerei	14511	Chemnitz, Stadt	1.366	340.157	333.658
H	Verkehr und Lagerei	14521	Erzgebirgskreis	439	354.649	353.053
H	Verkehr und Lagerei	14522	Mittelsachsen	427	342.724	342.077
H	Verkehr und Lagerei	14523	Vogtlandkreis	396	319.311	317.710
H	Verkehr und Lagerei	14524	Zwickau	425	554.514	553.661
H	Verkehr und Lagerei	146	Dresden, NUTS 2-Region	2.050	1.348.093	1.342.971
H	Verkehr und Lagerei	14612	Dresden, Stadt	654	416.931	414.794
H	Verkehr und Lagerei	14625	Bautzen	356	240.076	239.241
H	Verkehr und Lagerei	14626	Görlitz	315	252.456	251.853
H	Verkehr und Lagerei	14627	Meißen	392	282.796	281.615
H	Verkehr und Lagerei	14628	Sächsische Schweiz-Osterzgebirge	333	155.834	155.468
H	Verkehr und Lagerei	147	Leipzig, NUTS 2-Region	1.564	2.481.552	2.404.103
H	Verkehr und Lagerei	14713	Leipzig, Stadt	863	567.019	495.022
H	Verkehr und Lagerei	14729	Leipzig	371	327.516	326.705
H	Verkehr und Lagerei	14730	Nordsachsen	330	1.587.017	1.582.376

Wirtschaftszweigklassifikation	Wirtschaftliche Gliederung	AGS	Land NUTS 2-Region Kreisfreie Stadt Landkreis	Steuerpflichtige Anzahl	Steuerbarer Umsatz in Tsd. EUR	Lieferungen und Leistungen <sup>1)</sup> insgesamt in Tsd. EUR
I	Gastgewerbe	14	Sachsen	12.927	2.296.003	2.282.438
I	Gastgewerbe	145	Chemnitz, NUTS 2-Region	4.235	637.392	631.517
I	Gastgewerbe	14511	Chemnitz, Stadt	633	127.152	126.715
I	Gastgewerbe	14521	Erzgebirgskreis	1.101	133.448	132.877
I	Gastgewerbe	14522	Mittelsachsen	889	150.699	146.640
I	Gastgewerbe	14523	Vogtlandkreis	763	97.717	97.483
I	Gastgewerbe	14524	Zwickau	849	128.376	127.802
I	Gastgewerbe	146	Dresden, NUTS 2-Region	5.526	1.027.938	1.023.034
I	Gastgewerbe	14612	Dresden, Stadt	1.788	492.337	490.229
I	Gastgewerbe	14625	Bautzen	987	151.864	151.395
I	Gastgewerbe	14626	Görlitz	949	129.315	128.191
I	Gastgewerbe	14627	Meißen	801	111.636	111.246
I	Gastgewerbe	14628	Sächsische Schweiz-Osterzgebirge	1.001	142.786	141.973
I	Gastgewerbe	147	Leipzig, NUTS 2-Region	3.166	630.673	627.887
I	Gastgewerbe	14713	Leipzig, Stadt	1.806	434.451	432.322
I	Gastgewerbe	14729	Leipzig	731	123.790	123.423
I	Gastgewerbe	14730	Nordsachsen	629	72.432	72.142
J	Information und Kommunikation	14	Sachsen	9.771	4.104.756	4.050.262
J	Information und Kommunikation	145	Chemnitz, NUTS 2-Region	2.371	1.113.660	1.100.984
J	Information und Kommunikation	14511	Chemnitz, Stadt	636	685.261	681.534
J	Information und Kommunikation	14521	Erzgebirgskreis	456	82.664	77.874
J	Information und Kommunikation	14522	Mittelsachsen	406	84.987	83.955
J	Information und Kommunikation	14523	Vogtlandkreis	391	163.288	160.774
J	Information und Kommunikation	14524	Zwickau	482	97.460	96.847
J	Information und Kommunikation	146	Dresden, NUTS 2-Region	3.852	1.457.070	1.443.515
J	Information und Kommunikation	14612	Dresden, Stadt	2.355	1.188.815	1.180.335
J	Information und Kommunikation	14625	Bautzen	378	87.694	87.323
J	Information und Kommunikation	14626	Görlitz	310	82.125	80.188
J	Information und Kommunikation	14627	Meißen	398	52.261	51.372
J	Information und Kommunikation	14628	Sächsische Schweiz-Osterzgebirge	411	46.175	44.297
J	Information und Kommunikation	147	Leipzig, NUTS 2-Region	3.548	1.534.027	1.505.763
J	Information und Kommunikation	14713	Leipzig, Stadt	2.805	1.340.796	1.313.829
J	Information und Kommunikation	14729	Leipzig	475	150.550	149.430
J	Information und Kommunikation	14730	Nordsachsen	268	42.680	42.503
K	Erbringung von Finanz- und Versicherungsdienstleistungen	14	Sachsen	6.255	23.529.551	23.489.352
K	Erbringung von Finanz- und Versicherungsdienstleistungen	145	Chemnitz, NUTS 2-Region	2.048	1.287.889	1.287.267
K	Erbringung von Finanz- und Versicherungsdienstleistungen	14511	Chemnitz, Stadt	.	.	.
K	Erbringung von Finanz- und Versicherungsdienstleistungen	14521	Erzgebirgskreis	452	173.877	173.761
K	Erbringung von Finanz- und Versicherungsdienstleistungen	14522	Mittelsachsen	418	225.465	225.215
K	Erbringung von Finanz- und Versicherungsdienstleistungen	14523	Vogtlandkreis	.	.	.
K	Erbringung von Finanz- und Versicherungsdienstleistungen	14524	Zwickau	485	135.797	135.729
K	Erbringung von Finanz- und Versicherungsdienstleistungen	146	Dresden, NUTS 2-Region	2.373	976.037	938.804
K	Erbringung von Finanz- und Versicherungsdienstleistungen	14612	Dresden, Stadt	949	599.017	566.128
K	Erbringung von Finanz- und Versicherungsdienstleistungen	14625	Bautzen	401	50.980	50.959
K	Erbringung von Finanz- und Versicherungsdienstleistungen	14626	Görlitz	255	140.772	140.462
K	Erbringung von Finanz- und Versicherungsdienstleistungen	14627	Meißen	387	97.514	97.511
K	Erbringung von Finanz- und Versicherungsdienstleistungen	14628	Sächsische Schweiz-Osterzgebirge	381	87.753	83.745
K	Erbringung von Finanz- und Versicherungsdienstleistungen	147	Leipzig, NUTS 2-Region	1.834	21.265.625	21.263.280
K	Erbringung von Finanz- und Versicherungsdienstleistungen	14713	Leipzig, Stadt	1.125	21.026.864	21.026.495
K	Erbringung von Finanz- und Versicherungsdienstleistungen	14729	Leipzig	425	208.115	206.151
K	Erbringung von Finanz- und Versicherungsdienstleistungen	14730	Nordsachsen	284	30.646	30.634

Wirtschaftszweigklassifikation	Wirtschaftliche Gliederung	AGS	Land NUTS 2-Region Kreisfreie Stadt Landkreis	Steuerpflichtige Anzahl	Steuerbarer Umsatz in Tsd. EUR	Lieferungen und Leistungen <sup>1)</sup> insgesamt in Tsd. EUR
L	Grundstücks- und Wohnungswesen	14	Sachsen	23.236	10.422.952	10.190.413
L	Grundstücks- und Wohnungswesen	145	Chemnitz, NUTS 2-Region	7.955	3.111.714	3.025.841
L	Grundstücks- und Wohnungswesen	14511	Chemnitz, Stadt	1.293	798.939	791.726
L	Grundstücks- und Wohnungswesen	14521	Erzgebirgskreis	1.945	726.654	710.343
L	Grundstücks- und Wohnungswesen	14522	Mittelsachsen	1.667	611.573	576.156
L	Grundstücks- und Wohnungswesen	14523	Vogtlandkreis	1.287	444.443	436.115
L	Grundstücks- und Wohnungswesen	14524	Zwickau	1.763	530.106	511.501
L	Grundstücks- und Wohnungswesen	146	Dresden, NUTS 2-Region	8.955	4.409.566	4.302.944
L	Grundstücks- und Wohnungswesen	14612	Dresden, Stadt	3.214	1.858.013	1.853.004
L	Grundstücks- und Wohnungswesen	14625	Bautzen	1.583	832.930	803.705
L	Grundstücks- und Wohnungswesen	14626	Görlitz	1.188	414.968	404.927
L	Grundstücks- und Wohnungswesen	14627	Meißen	1.436	659.593	602.103
L	Grundstücks- und Wohnungswesen	14628	Sächsische Schweiz-Osterzgebirge	1.534	644.061	639.205
L	Grundstücks- und Wohnungswesen	147	Leipzig, NUTS 2-Region	6.326	2.901.672	2.861.628
L	Grundstücks- und Wohnungswesen	14713	Leipzig, Stadt	3.746	1.927.620	1.906.052
L	Grundstücks- und Wohnungswesen	14729	Leipzig	1.574	496.517	491.558
L	Grundstücks- und Wohnungswesen	14730	Nordsachsen	1.006	477.535	464.018
M	Erbringung von freiberuflichen, wissenschaftlichen und technischen Dienstleistungen	14	Sachsen	36.808	9.501.585	9.341.260
M	Erbringung von freiberuflichen, wissenschaftlichen und technischen Dienstleistungen	145	Chemnitz, NUTS 2-Region	9.583	2.611.685	2.566.355
M	Erbringung von freiberuflichen, wissenschaftlichen und technischen Dienstleistungen	14511	Chemnitz, Stadt	2.289	645.424	637.947
M	Erbringung von freiberuflichen, wissenschaftlichen und technischen Dienstleistungen	14521	Erzgebirgskreis	1.938	519.099	492.198
M	Erbringung von freiberuflichen, wissenschaftlichen und technischen Dienstleistungen	14522	Mittelsachsen	1.925	506.015	501.085
M	Erbringung von freiberuflichen, wissenschaftlichen und technischen Dienstleistungen	14523	Vogtlandkreis	1.409	348.137	346.922
M	Erbringung von freiberuflichen, wissenschaftlichen und technischen Dienstleistungen	14524	Zwickau	2.022	593.010	588.203
M	Erbringung von freiberuflichen, wissenschaftlichen und technischen Dienstleistungen	146	Dresden, NUTS 2-Region	14.650	4.551.699	4.454.630
M	Erbringung von freiberuflichen, wissenschaftlichen und technischen Dienstleistungen	14612	Dresden, Stadt	7.723	3.052.525	2.991.323
M	Erbringung von freiberuflichen, wissenschaftlichen und technischen Dienstleistungen	14625	Bautzen	1.782	434.286	420.093
M	Erbringung von freiberuflichen, wissenschaftlichen und technischen Dienstleistungen	14626	Görlitz	1.445	322.006	317.590
M	Erbringung von freiberuflichen, wissenschaftlichen und technischen Dienstleistungen	14627	Meißen	1.889	483.981	467.644
M	Erbringung von freiberuflichen, wissenschaftlichen und technischen Dienstleistungen	14628	Sächsische Schweiz-Osterzgebirge	1.811	258.902	257.980
M	Erbringung von freiberuflichen, wissenschaftlichen und technischen Dienstleistungen	147	Leipzig, NUTS 2-Region	12.575	2.338.200	2.320.276
M	Erbringung von freiberuflichen, wissenschaftlichen und technischen Dienstleistungen	14713	Leipzig, Stadt	9.211	1.739.175	1.727.907
M	Erbringung von freiberuflichen, wissenschaftlichen und technischen Dienstleistungen	14729	Leipzig	2.137	412.574	406.691
M	Erbringung von freiberuflichen, wissenschaftlichen und technischen Dienstleistungen	14730	Nordsachsen	1.227	186.451	185.677
N	Erbringung von sonstigen wirtschaftlichen Dienstleistungen	14	Sachsen	18.255	5.588.624	5.399.010
N	Erbringung von sonstigen wirtschaftlichen Dienstleistungen	145	Chemnitz, NUTS 2-Region	6.087	2.177.807	2.042.361
N	Erbringung von sonstigen wirtschaftlichen Dienstleistungen	14511	Chemnitz, Stadt	1.156	434.498	431.819
N	Erbringung von sonstigen wirtschaftlichen Dienstleistungen	14521	Erzgebirgskreis	1.389	199.718	197.057
N	Erbringung von sonstigen wirtschaftlichen Dienstleistungen	14522	Mittelsachsen	1.228	380.428	360.393
N	Erbringung von sonstigen wirtschaftlichen Dienstleistungen	14523	Vogtlandkreis	963	188.972	186.856
N	Erbringung von sonstigen wirtschaftlichen Dienstleistungen	14524	Zwickau	1.351	974.192	866.236
N	Erbringung von sonstigen wirtschaftlichen Dienstleistungen	146	Dresden, NUTS 2-Region	7.130	1.805.697	1.772.214
N	Erbringung von sonstigen wirtschaftlichen Dienstleistungen	14612	Dresden, Stadt	2.514	828.428	816.418
N	Erbringung von sonstigen wirtschaftlichen Dienstleistungen	14625	Bautzen	1.146	359.953	351.074
N	Erbringung von sonstigen wirtschaftlichen Dienstleistungen	14626	Görlitz	1.068	185.884	181.603
N	Erbringung von sonstigen wirtschaftlichen Dienstleistungen	14627	Meißen	1.177	239.780	235.822
N	Erbringung von sonstigen wirtschaftlichen Dienstleistungen	14628	Sächsische Schweiz-Osterzgebirge	1.225	191.651	187.297
N	Erbringung von sonstigen wirtschaftlichen Dienstleistungen	147	Leipzig, NUTS 2-Region	5.038	1.605.121	1.584.435
N	Erbringung von sonstigen wirtschaftlichen Dienstleistungen	14713	Leipzig, Stadt	2.841	1.102.560	1.092.026
N	Erbringung von sonstigen wirtschaftlichen Dienstleistungen	14729	Leipzig	1.229	295.798	288.092
N	Erbringung von sonstigen wirtschaftlichen Dienstleistungen	14730	Nordsachsen	968	206.763	204.317

Wirtschaftszweigklassifikation	Wirtschaftliche Gliederung	AGS	Land NUTS 2-Region Kreisfreie Stadt Landkreis	Steuerpflichtige Anzahl	Steuerbarer Umsatz in Tsd. EUR	Lieferungen und Leistungen <sup>1)</sup> insgesamt in Tsd. EUR
P	Erziehung und Unterricht	14	Sachsen	7.221	1.081.098	1.072.132
P	Erziehung und Unterricht	145	Chemnitz, NUTS 2-Region	1.834	381.211	379.088
P	Erziehung und Unterricht	14511	Chemnitz, Stadt	465	87.774	87.016
P	Erziehung und Unterricht	14521	Erzgebirgskreis	410	129.270	128.965
P	Erziehung und Unterricht	14522	Mittelsachsen	335	43.915	42.967
P	Erziehung und Unterricht	14523	Vogtlandkreis	252	27.191	27.184
P	Erziehung und Unterricht	14524	Zwickau	372	93.062	92.956
P	Erziehung und Unterricht	146	Dresden, NUTS 2-Region	2.915	372.611	366.787
P	Erziehung und Unterricht	14612	Dresden, Stadt	1.550	228.994	224.887
P	Erziehung und Unterricht	14625	Bautzen	400	66.434	64.852
P	Erziehung und Unterricht	14626	Görlitz	290	26.682	26.648
P	Erziehung und Unterricht	14627	Meißen	329	28.641	28.607
P	Erziehung und Unterricht	14628	Sächsische Schweiz-Osterzgebirge	346	21.859	21.793
P	Erziehung und Unterricht	147	Leipzig, NUTS 2-Region	2.472	327.276	326.257
P	Erziehung und Unterricht	14713	Leipzig, Stadt	1.831	287.918	287.013
P	Erziehung und Unterricht	14729	Leipzig	425	19.518	19.441
P	Erziehung und Unterricht	14730	Nordsachsen	216	19.841	19.803
Q	Gesundheits- und Sozialwesen	14	Sachsen	14.537	11.839.602	11.817.154
Q	Gesundheits- und Sozialwesen	145	Chemnitz, NUTS 2-Region	4.649	3.701.590	3.699.212
Q	Gesundheits- und Sozialwesen	14511	Chemnitz, Stadt	996	1.155.147	1.153.682
Q	Gesundheits- und Sozialwesen	14521	Erzgebirgskreis	1.083	721.401	721.200
Q	Gesundheits- und Sozialwesen	14522	Mittelsachsen	862	646.859	646.686
Q	Gesundheits- und Sozialwesen	14523	Vogtlandkreis	638	341.097	341.049
Q	Gesundheits- und Sozialwesen	14524	Zwickau	1.070	837.086	836.596
Q	Gesundheits- und Sozialwesen	146	Dresden, NUTS 2-Region	6.100	5.465.443	5.453.003
Q	Gesundheits- und Sozialwesen	14612	Dresden, Stadt	2.506	1.962.745	1.952.500
Q	Gesundheits- und Sozialwesen	14625	Bautzen	1.113	1.824.890	1.823.955
Q	Gesundheits- und Sozialwesen	14626	Görlitz	754	670.238	669.543
Q	Gesundheits- und Sozialwesen	14627	Meißen	808	581.694	581.426
Q	Gesundheits- und Sozialwesen	14628	Sächsische Schweiz-Osterzgebirge	919	425.876	425.580
Q	Gesundheits- und Sozialwesen	147	Leipzig, NUTS 2-Region	3.788	2.672.569	2.664.938
Q	Gesundheits- und Sozialwesen	14713	Leipzig, Stadt	2.377	1.740.016	1.732.691
Q	Gesundheits- und Sozialwesen	14729	Leipzig	872	483.094	483.003
Q	Gesundheits- und Sozialwesen	14730	Nordsachsen	539	449.459	449.244
R	Kunst, Unterhaltung und Erholung	14	Sachsen	14.453	1.374.404	1.360.889
R	Kunst, Unterhaltung und Erholung	145	Chemnitz, NUTS 2-Region	3.299	225.404	221.406
R	Kunst, Unterhaltung und Erholung	14511	Chemnitz, Stadt	.	.	.
R	Kunst, Unterhaltung und Erholung	14521	Erzgebirgskreis	736	54.462	53.999
R	Kunst, Unterhaltung und Erholung	14522	Mittelsachsen	663	48.948	47.632
R	Kunst, Unterhaltung und Erholung	14523	Vogtlandkreis	.	.	.
R	Kunst, Unterhaltung und Erholung	14524	Zwickau	629	38.921	38.242
R	Kunst, Unterhaltung und Erholung	146	Dresden, NUTS 2-Region	5.702	680.629	676.024
R	Kunst, Unterhaltung und Erholung	14612	Dresden, Stadt	.	.	.
R	Kunst, Unterhaltung und Erholung	14625	Bautzen	.	.	.
R	Kunst, Unterhaltung und Erholung	14626	Görlitz	629	40.455	39.166
R	Kunst, Unterhaltung und Erholung	14627	Meißen	676	37.420	37.150
R	Kunst, Unterhaltung und Erholung	14628	Sächsische Schweiz-Osterzgebirge	604	30.714	30.529
R	Kunst, Unterhaltung und Erholung	147	Leipzig, NUTS 2-Region	5.452	468.370	463.460
R	Kunst, Unterhaltung und Erholung	14713	Leipzig, Stadt	.	.	.
R	Kunst, Unterhaltung und Erholung	14729	Leipzig	.	.	.
R	Kunst, Unterhaltung und Erholung	14730	Nordsachsen	.	.	.



Wirtschaftszweigklassifikation	Wirtschaftliche Gliederung	AGS	Land NUTS 2-Region Kreisfreie Stadt Landkreis	Steuerpflichtige Anzahl	Steuerbarer Umsatz in Tsd. EUR	Lieferungen und Leistungen <sup>1)</sup> insgesamt in Tsd. EUR
S	Erbringung von sonstigen Dienstleistungen	14	Sachsen	30.551	3.086.882	3.053.732
S	Erbringung von sonstigen Dienstleistungen	145	Chemnitz, NUTS 2-Region	10.204	782.201	776.088
S	Erbringung von sonstigen Dienstleistungen	14511	Chemnitz, Stadt	2.182	110.447	109.811
S	Erbringung von sonstigen Dienstleistungen	14521	Erzgebirgskreis	2.350	177.038	175.743
S	Erbringung von sonstigen Dienstleistungen	14522	Mittelsachsen	2.019	176.427	175.120
S	Erbringung von sonstigen Dienstleistungen	14523	Vogtlandkreis	1.490	129.734	127.596
S	Erbringung von sonstigen Dienstleistungen	14524	Zwickau	2.163	188.555	187.819
S	Erbringung von sonstigen Dienstleistungen	146	Dresden, NUTS 2-Region	11.493	1.350.280	1.341.303
S	Erbringung von sonstigen Dienstleistungen	14612	Dresden, Stadt	4.677	726.543	721.104
S	Erbringung von sonstigen Dienstleistungen	14625	Bautzen	1.934	163.623	162.424
S	Erbringung von sonstigen Dienstleistungen	14626	Görlitz	1.423	198.066	197.472
S	Erbringung von sonstigen Dienstleistungen	14627	Meißen	1.794	124.117	123.458
S	Erbringung von sonstigen Dienstleistungen	14628	Sächsische Schweiz-Osterzgebirge	1.665	137.931	136.845
S	Erbringung von sonstigen Dienstleistungen	147	Leipzig, NUTS 2-Region	8.854	954.401	936.342
S	Erbringung von sonstigen Dienstleistungen	14713	Leipzig, Stadt	5.415	707.286	690.129
S	Erbringung von sonstigen Dienstleistungen	14729	Leipzig	2.175	179.763	179.071
S	Erbringung von sonstigen Dienstleistungen	14730	Nordsachsen	1.264	67.352	67.142

1) Ohne Umsatzsteuer.  
[Zeichenerklärung](#)

6. Umsatzsteuerpflichtige, deren steuerbarer Umsatz und verbleibende Umsatzsteuer 2021 nach wirtschaftlicher Gliederung

Wirtschaftszweigklassifikation	Wirtschaftliche Gliederung	Steuerpflichtige Anzahl	Steuerbarer Umsatz <sup>1)</sup> insgesamt in Tsd. EUR	Steuerbarer Umsatz <sup>1)</sup> für Lieferungen und Leistungen in Tsd. EUR	Umsatzsteuer vor Abzug der Vorsteuer insgesamt in Tsd. EUR	Umsatzsteuer vor Abzug der Vorsteuer für Lieferungen und Leistungen in Tsd. EUR	Abziehbare Vorsteuer in Tsd. EUR	Verbleibende Umsatzsteuer/ Überschuss in Tsd. EUR
A-S	Wirtschaftszweige insgesamt	302.122	200.781.638	192.504.729	67.033.648	19.814.284	61.250.865	5.782.617
A	Land- und Forstwirtschaft, Fischerei	6.923	3.119.786	3.032.009	292.815	278.617	342.352	-49.538
A01	Landwirtschaft, Jagd und damit verbundene Tätigkeiten	5.847	2.778.386	2.694.775	247.982	235.515	306.088	-58.107
A011	Anbau einjähriger Pflanzen	957	309.696	304.836	25.806	24.884	33.249	-7.443
A012	Anbau mehrjähriger Pflanzen	177	45.060	44.009	4.736	4.588	4.622	114
A013	Betrieb von Baumschulen sowie Anbau von Pflanzen zu Vermehrungszwecken	162	67.414	63.074	6.039	5.587	5.055	984
A014	Tierhaltung	907	463.827	420.896	35.503	30.959	43.047	-7.545
A015	Gemischte Landwirtschaft	3.051	1.603.098	1.581.044	142.874	137.682	189.247	-46.373
A016	Erbringung von landwirtschaftlichen Dienstleistungen	587	289.189	280.812	33.009	31.799	30.866	2.143
A017	Jagd, Fallenstellerei und damit verbundene Tätigkeiten	6	102	102	15	15	4	12
A02	Forstwirtschaft und Holzeinschlag	978	322.635	319.735	43.327	41.697	34.559	8.767
A021	Forstwirtschaft	461	40.926	39.938	5.935	5.594	5.369	565
A022	Holzeinschlag	203	113.123	112.897	18.939	18.697	15.682	3.257
A023	Sammeln von wild wachsenden Produkten (ohne Holz)	.	.	.	.	.	.	.
A024	Erbringung von Dienstleistungen für Forstwirtschaft und Holzeinschlag	.	.	.	.	.	.	.
A03	Fischerei und Aquakultur	98	18.765	17.498	1.507	1.405	1.705	-198
A031	Fischerei	.	.	.	.	.	.	.
A032	Aquakultur	.	.	.	.	.	.	.
B	Bergbau und Gewinnung von Steinen und Erden	101	616.406	613.167	92.153	41.787	82.262	9.890
B05	Kohlenbergbau	-	-	-	-	-	-	-
B051	Steinkohlenbergbau	-	-	-	-	-	-	-
B052	Braunkohlenbergbau	-	-	-	-	-	-	-
B06	Gewinnung von Erdöl und Erdgas	-	-	-	-	-	-	-
B061	Gewinnung von Erdöl	-	-	-	-	-	-	-
B062	Gewinnung von Erdgas	-	-	-	-	-	-	-
B07	Erzbergbau	.	.	.	.	.	.	.
B071	Eisenerzbergbau	.	.	.	.	.	.	.
B072	NE-Metallerzbergbau	-	-	-	-	-	-	-
B08	Gewinnung von Steinen und Erden, sonstiger Bergbau	88	182.175	181.566	34.450	33.641	26.502	7.948
B081	Gewinnung von Natursteinen, Kies, Sand, Ton und Kaolin	76	168.255	167.804	32.001	31.234	24.648	7.353
B089	Sonstiger Bergbau; Gewinnung von Steinen und Erden a. n. g.	12	13.921	13.762	2.449	2.407	1.853	595
B09	Erbringung von Dienstleistungen für den Bergbau und die Gewinnung von Steinen und Erden	.	.	.	.	.	.	.
B091	Erbringung von Dienstleistungen für die Gewinnung von Erdöl und Erdgas	-	-	-	-	-	-	-
B099	Erbringung von Dienstleistungen für den sonstigen Bergbau und die Gewinnung von Steinen und Erden	.	.	.	.	.	.	.
C	Verarbeitendes Gewerbe	16.684	36.917.004	32.866.505	5.396.426	4.103.290	4.556.092	840.322
C10	Herstellung von Nahrungs- und Futtermitteln	2.173	3.615.624	3.351.953	274.770	241.868	284.152	-9.384
C101	Schlachten und Fleischverarbeitung	575	1.166.417	1.117.801	84.847	80.486	87.803	-2.957
C102	Fischverarbeitung	22	28.087	26.324	2.041	1.908	1.947	94
C103	Obst- und Gemüseverarbeitung	72	166.475	151.481	16.498	14.853	14.299	2.199
C104	Herstellung von pflanzlichen und tierischen Ölen und Fetten	10	27.868	23.021	1.992	1.339	3.294	-1.302
C105	Milchverarbeitung	80	545.529	508.338	35.102	30.252	46.168	-11.066
C106	Mahl- und Schälsmühlen, Herstellung von Stärke und Stärkeerzeugnissen	39	178.420	127.511	18.028	11.191	12.714	5.313
C107	Herstellung von Back- und Teigwaren	1.131	801.296	795.575	62.180	61.063	51.313	10.866
C108	Herstellung von sonstigen Nahrungsmitteln	184	579.540	499.064	44.553	33.172	56.850	-12.297
C109	Herstellung von Futtermitteln	60	121.992	102.839	9.530	7.603	9.765	-235
C11	Getränkeherstellung	162	216.522	203.852	34.430	31.608	28.315	6.115
C110	Getränkeherstellung	162	216.522	203.852	34.430	31.608	28.315	6.115
C12	Tabakverarbeitung	.	.	.	.	.	.	.
C120	Tabakverarbeitung	.	.	.	.	.	.	.
C13	Herstellung von Textilien	610	795.366	688.157	111.514	87.692	88.008	23.506
C131	Spinnstoffaufbereitung und Spinnerei	.	.	.	.	.	.	.
C132	Weberei	.	.	.	.	.	.	.
C133	Veredlung von Textilien und Bekleidung	133	126.701	106.766	14.936	10.981	15.352	-416
C139	Herstellung von sonstigen Textilwaren	449	562.767	491.596	84.788	69.204	59.661	25.127
C14	Herstellung von Bekleidung	537	119.302	107.527	22.143	17.714	12.343	9.800
C141	Herstellung von Bekleidung (ohne Pelzbekleidung)	477	109.220	98.601	20.505	16.300	11.469	9.036
C142	Herstellung von Pelzwaren	13	803	791	138	136	61	77
C143	Herstellung von Bekleidung aus gewirktem und gestricktem Stoff	47	9.279	8.135	1.500	1.278	812	687
C15	Herstellung von Leder, Lederwaren und Schuhen	.	.	.	.	.	.	.

Wirtschaftszweigklassifikation	Wirtschaftliche Gliederung	Steuerpflichtige Anzahl	Steuerbarer Umsatz <sup>1)</sup> insgesamt in Tsd. EUR	Steuerbarer Umsatz <sup>1)</sup> für Lieferungen und Leistungen in Tsd. EUR	Umsatzsteuer vor Abzug der Vorsteuer insgesamt in Tsd. EUR	Umsatzsteuer vor Abzug der Vorsteuer für Lieferungen und Leistungen in Tsd. EUR	Abziehbare Vorsteuer in Tsd. EUR	Verbleibende Umsatzsteuer/ Überschuss in Tsd. EUR
C151	Herstellung von Leder und Lederwaren (ohne Herstellung von Lederbekleidung)	96	20.467	18.321	2.669	2.242	1.876	793
C152	Herstellung von Schuhen	.	.	.	.	.	.	.
C16	Herstellung von Holz-, Flecht-, Korb- und Korkwaren (ohne Möbel)	1.307	1.226.468	1.130.913	186.623	149.203	145.043	41.579
C161	Säge-, Hobel- und Holzimprägnierwerke	143	684.845	609.519	86.080	63.504	76.851	9.229
C162	Herstellung von sonstigen Holz-, Kork-, Flecht- und Korbwaren (ohne Möbel)	1.164	541.623	521.394	100.543	85.700	68.193	32.350
C17	Herstellung von Papier, Pappe und Waren daraus	149	908.327	790.949	124.847	96.155	122.650	2.197
C171	Herstellung von Holz- und Zellstoff, Papier, Karton und Pappe	38	556.639	500.742	67.807	51.765	80.619	-12.812
C172	Herstellung von Waren aus Papier, Karton und Pappe	111	351.688	290.208	57.039	44.390	42.031	15.009
C18	Herstellung von Druckerzeugnissen; Vervielfältigung von bespielten Ton-, Bild- und Datenträgern	617	677.581	629.153	114.330	101.924	83.267	31.063
C181	Herstellung von Druckerzeugnissen	573	666.257	618.270	112.434	100.198	81.781	30.653
C182	Vervielfältigung von bespielten Ton-, Bild- und Datenträgern	44	11.324	10.883	1.896	1.726	1.487	409
C19	Kokerei und Mineralölverarbeitung	.	.	.	.	.	.	.
C191	Kokerei	-	-	-	-	-	-	-
C192	Mineralölverarbeitung	.	.	.	.	.	.	.
C20	Herstellung von chemischen Erzeugnissen	253	1.161.776	995.703	146.205	97.044	139.596	6.608
C201	Herstellung von chemischen Grundstoffen, Düngemitteln und Stickstoffverbindungen, Kunststoffen in Primärformen und synthetischem Kautschuk in Primärform	53	459.060	381.350	54.538	24.364	56.510	-1.972
C202	Herstellung von Schädlingsbekämpfungs-, Pflanzenschutz- und Desinfektionsmitteln	.	.	.	.	.	.	.
C203	Herstellung von Anstrichmitteln, Druckfarben und Kitten	12	86.741	66.780	13.831	9.868	10.972	2.859
C204	Herstellung von Seifen, Wasch-, Reinigungs- und Körperpflegemitteln sowie von Duftstoffen	93	189.271	177.465	31.981	29.232	25.499	6.482
C205	Herstellung von sonstigen chemischen Erzeugnissen	90	400.923	349.630	42.341	31.111	42.613	-272
C206	Herstellung von Chemiefasern	.	.	.	.	.	.	.
C21	Herstellung von pharmazeutischen Erzeugnissen	41	595.978	565.252	72.981	65.844	63.139	9.842
C211	Herstellung von pharmazeutischen Grundstoffen	9	139.146	124.522	21.200	18.024	20.318	882
C212	Herstellung von pharmazeutischen Spezialitäten und sonstigen pharmazeutischen Erzeugnissen	32	456.831	440.729	51.781	47.820	42.821	8.960
C22	Herstellung von Gummi- und Kunststoffwaren	384	2.137.043	1.855.948	313.886	241.796	270.499	43.386
C221	Herstellung von Gummiwaren	71	196.511	161.295	33.544	25.738	22.353	11.191
C222	Herstellung von Kunststoffwaren	313	1.940.532	1.694.653	280.342	216.058	248.147	32.195
C23	Herstellung von Glas und Glaswaren, Keramik, Verarbeitung von Steinen und Erden	949	1.467.952	1.331.861	232.346	196.590	181.206	51.140
C231	Herstellung von Glas und Glaswaren	134	367.319	325.485	48.593	39.267	42.703	5.890
C232	Herstellung von feuerfesten keramischen Werkstoffen und Waren	9	82.847	73.245	11.932	9.118	9.567	2.364
C233	Herstellung von keramischen Baumaterialien	21	212.651	160.208	32.452	20.014	23.726	8.725
C234	Herstellung von sonstigen Porzellan- und keramischen Erzeugnissen	225	78.713	74.595	7.314	6.445	4.614	2.700
C235	Herstellung von Zement, Kalk und gebranntem Gips	-	-	-	-	-	-	-
C236	Herstellung von Erzeugnissen aus Beton, Zement und Gips	152	494.195	481.669	91.132	85.279	72.617	18.515
C237	Be- und Verarbeitung von Naturwerksteinen und Natursteinen a. n. g.	382	169.937	155.125	30.904	26.689	17.993	12.911
C239	Herstellung von Schleifkörpern und Schleifmitteln auf Unterlage sowie sonstigen Erzeugnissen aus nichtmetallischen Mineralien a. n. g.	26	62.290	61.533	10.019	9.778	9.985	34
C24	Metallerzeugung und -bearbeitung	208	3.126.102	2.526.251	668.582	280.273	552.360	116.222
C241	Erzeugung von Roheisen, Stahl und Ferrolegierungen	47	1.051.791	783.081	219.366	124.801	133.392	85.974
C242	Herstellung von Stahlrohren, Rohrform-, Rohrverschluss- und Rohrverbindungsstücken aus Stahl	17	46.864	39.846	6.997	5.421	6.076	920
C243	Sonstige erste Bearbeitung von Eisen und Stahl	12	352.222	211.976	65.809	36.793	36.114	29.695
C244	Erzeugung und erste Bearbeitung von NE-Metallen	69	1.029.997	914.791	256.059	31.833	286.930	-30.871
C245	Gießereien	63	645.227	576.558	120.351	81.425	89.847	30.504
C25	Herstellung von Metallerzeugnissen	2.962	5.272.679	4.908.143	805.029	683.580	647.565	157.462
C251	Stahl- und Leichtmetallbau	941	1.715.171	1.600.594	260.863	213.996	210.221	50.642
C252	Herstellung von Metalltanks und -behältern; Herstellung von Heizkörpern und -kesseln für Zentralheizungen	44	139.255	122.894	21.068	16.809	15.330	5.737
C253	Herstellung von Dampfkesseln (ohne Zentralheizungskessel)	6	51.873	50.970	9.260	7.622	6.021	3.239
C254	Herstellung von Waffen und Munition	7	5.268	3.526	815	484	578	237
C255	Herstellung von Schmiede-, Press-, Zieh- und Stanzteilen, gewalzten Ringen und pulvermetallurgischen Erzeugnissen	207	893.376	826.485	120.864	98.835	121.056	-192
C256	Oberflächenveredlung und Wärmebehandlung; Mechanik a. n. g.	991	902.810	876.926	147.641	136.459	103.903	43.737
C257	Herstellung von Schneidwaren, Werkzeugen, Schlössern und Beschlägen aus unedlen Metallen	261	437.679	416.960	64.292	59.567	47.718	16.573
C259	Herstellung von sonstigen Metallwaren	505	1.127.247	1.009.788	180.225	149.807	142.737	37.488
C26	Herstellung von Datenverarbeitungsgeräten, elektronischen und optischen Erzeugnissen	698	2.871.796	2.695.989	396.964	331.099	379.070	17.894
C261	Herstellung von elektronischen Bauelementen und Leiterplatten	213	1.234.982	1.153.229	171.097	136.144	187.739	-16.642
C262	Herstellung von Datenverarbeitungsgeräten und peripheren Geräten	.	.	.	.	.	.	.
C263	Herstellung von Geräten und Einrichtungen der Telekommunikationstechnik	78	178.382	168.807	32.667	29.421	18.787	13.881
C264	Herstellung von Geräten der Unterhaltungselektronik	36	56.856	42.554	10.336	7.562	5.978	4.357
C265	Herstellung von Mess-, Kontroll-, Navigations- u. ä. Instrumenten und Vorrichtungen; Herstellung von Uhren	202	889.700	849.309	113.721	98.953	104.804	8.916
C266	Herstellung von Bestrahlungs- und Elektrotherapiegeräten und elektromedizinischen Geräten	19	49.489	47.583	7.106	6.475	5.009	2.097
C267	Herstellung von optischen und fotografischen Instrumenten und Geräten	24	270.288	267.219	33.526	29.494	30.498	3.028
C268	Herstellung von magnetischen und optischen Datenträgern	.	.	.	.	.	.	.
C27	Herstellung von elektrischen Ausrüstungen	462	1.709.871	1.550.476	261.913	205.058	213.516	48.397
C271	Herstellung von Elektromotoren, Generatoren, Transformatoren, Elektrizitätsverteilungs- und -schalteinrichtungen	133	759.320	662.194	117.252	87.208	92.493	24.759
C272	Herstellung von Batterien und Akkumulatoren	17	176.697	166.368	27.536	18.016	25.629	1.906
C273	Herstellung von Kabeln und elektrischem Installationsmaterial	59	316.730	302.867	52.504	43.421	44.538	7.967

Wirtschaftszweigklassifikation	Wirtschaftliche Gliederung	Steuerpflichtige Anzahl	Steuerbarer Umsatz <sup>1)</sup> insgesamt in Tsd. EUR	Steuerbarer Umsatz <sup>1)</sup> für Lieferungen und Leistungen in Tsd. EUR	Umsatzsteuer vor Abzug der Vorsteuer insgesamt in Tsd. EUR	Umsatzsteuer vor Abzug der Vorsteuer für Lieferungen und Leistungen in Tsd. EUR	Abziehbare Vorsteuer in Tsd. EUR	Verbleibende Umsatzsteuer/ Überschuss in Tsd. EUR
C274	Herstellung von elektrischen Lampen und Leuchten	.	.	.	.	.	.	.
C275	Herstellung von Haushaltsgeräten	.	.	.	.	.	.	.
C279	Herstellung von sonstigen elektrischen Ausrüstungen und Geräten a. n. g.	177	334.291	310.296	45.964	40.903	37.429	8.536
C28	Maschinenbau	1.046	5.452.866	4.778.240	754.887	581.899	697.529	57.357
C281	Herstellung von nicht wirtschaftszweigspezifischen Maschinen	134	1.805.701	1.378.642	283.515	198.376	214.793	68.722
C282	Herstellung von sonstigen nicht wirtschaftszweigspezifischen Maschinen	406	1.581.480	1.499.326	187.914	157.241	188.956	-1.043
C283	Herstellung von land- und forstwirtschaftlichen Maschinen	27	44.833	40.282	7.041	6.126	5.626	1.415
C284	Herstellung von Werkzeugmaschinen	128	507.116	479.503	58.871	51.694	51.300	7.571
C289	Herstellung von Maschinen für sonstige bestimmte Wirtschaftszweige	351	1.513.736	1.380.487	217.547	168.463	236.855	-19.308
C29	Herstellung von Kraftwagen und Kraftwagenteilen	272	2.409.145	1.953.115	389.893	296.671	307.250	82.642
C291	Herstellung von Kraftwagen und Kraftwagenmotoren	.	.	.	.	.	.	.
C292	Herstellung von Karosserien, Aufbauten und Anhängern	.	.	.	.	.	.	.
C293	Herstellung von Teilen und Zubehör für Kraftwagen	187	1.681.267	1.274.827	265.733	182.328	199.809	65.924
C30	Sonstiger Fahrzeugbau	103	564.048	438.819	77.841	52.657	59.764	18.077
C301	Schiff- und Bootsbau	12	285	283	51	47	58	-8
C302	Schienenfahrzeugbau	24	257.173	153.380	48.070	28.186	29.307	18.763
C303	Luft- und Raumfahrzeugbau	.	.	.	.	.	.	.
C304	Herstellung von militärischen Kampffahrzeugen	-	-	-	-	-	-	-
C309	Herstellung von Fahrzeugen a. n. g.	.	.	.	.	.	.	.
C31	Herstellung von Möbeln	640	497.950	446.470	87.878	73.168	59.179	28.699
C310	Herstellung von Möbeln	640	497.950	446.470	87.878	73.168	59.179	28.699
C32	Herstellung von sonstigen Waren	1.902	929.953	882.131	124.298	113.685	94.596	29.701
C321	Herstellung von Münzen, Schmuck u. ä. Erzeugnissen	282	16.634	16.176	2.951	2.673	1.721	1.230
C322	Herstellung von Musikinstrumenten	228	95.035	89.457	11.329	10.058	9.363	1.966
C323	Herstellung von Sportgeräten	29	27.667	25.230	4.678	3.870	3.328	1.350
C324	Herstellung von Spielwaren	165	36.413	34.614	5.625	5.250	3.502	2.123
C325	Herstellung von medizinischen und zahnmedizinischen Apparaten und Materialien	595	492.552	477.784	57.075	53.797	42.946	14.129
C329	Herstellung von Erzeugnissen a. n. g.	603	261.651	238.870	42.640	38.038	33.736	8.903
C33	Reparatur und Installation von Maschinen und Ausrüstungen	1.056	910.358	872.106	164.486	143.701	103.355	61.130
C331	Reparatur von Metallerzeugnissen, Maschinen und Ausrüstungen	625	463.257	449.777	80.579	76.215	51.958	28.621
C332	Installation von Maschinen und Ausrüstungen a. n. g.	431	447.101	422.329	83.906	67.485	51.397	32.509
D	Energieversorgung	21.304	24.894.069	24.866.189	7.454.059	2.296.222	6.614.663	839.385
D35	Energieversorgung	21.304	24.894.069	24.866.189	7.454.059	2.296.222	6.614.663	839.385
D351	Elektrizitätsversorgung	21.102	12.681.541	12.663.485	2.725.382	1.581.080	2.316.505	408.866
D352	Gasversorgung	.	.	.	.	.	.	.
D353	Wärme- und Kälteversorgung	.	.	.	.	.	.	.
E	Wasserversorgung; Abwasser- und Abfallentsorgung und Beseitigung von Umweltverschmutzungen	617	2.308.582	2.293.127	355.196	317.201	297.023	58.172
E36	Wasserversorgung	86	513.063	512.467	51.923	49.762	64.558	-12.635
E360	Wasserversorgung	86	513.063	512.467	51.923	49.762	64.558	-12.635
E37	Abwasserentsorgung	60	365.578	365.166	58.008	57.695	40.946	17.062
E370	Abwasserentsorgung	60	365.578	365.166	58.008	57.695	40.946	17.062
E38	Sammlung, Behandlung und Beseitigung von Abfällen; Rückgewinnung	420	1.318.778	1.304.831	224.823	190.797	167.989	56.834
E381	Sammlung von Abfällen	112	504.973	501.658	92.649	89.541	59.934	32.715
E382	Abfallbehandlung und -beseitigung	100	334.520	333.361	61.530	59.943	42.518	19.013
E383	Rückgewinnung	208	479.285	469.813	70.644	41.312	65.538	5.106
E39	Beseitigung von Umweltverschmutzungen und sonstige Entsorgung	51	111.162	110.663	20.441	18.947	23.529	-3.088
E390	Beseitigung von Umweltverschmutzungen und sonstige Entsorgung	51	111.162	110.663	20.441	18.947	23.529	-3.088
F	Baugewerbe	33.785	15.275.284	15.149.496	2.566.983	1.987.856	1.785.285	781.679
F41	Hochbau	1.806	2.393.595	2.379.462	442.633	307.936	273.260	169.372
F411	Erschließung von Grundstücken; Bauträger	537	756.230	754.554	113.526	69.908	65.413	48.113
F412	Bau von Gebäuden	1.269	1.637.365	1.624.908	329.107	238.028	207.847	121.259
F42	Tiefbau	893	1.873.950	1.864.360	341.087	235.684	256.088	84.998
F421	Bau von Straßen und Bahnverkehrsstrecken	418	1.171.920	1.167.399	216.017	144.532	161.870	54.146
F422	Leitungstiefbau und Kläranlagenbau	213	350.874	346.436	61.190	47.303	42.265	18.926
F429	Sonstiger Tiefbau	262	351.157	350.525	63.879	43.849	51.953	11.926
F43	Vorbereitende Baustellenarbeiten, Bauinstallation und sonstiges Ausbaugewerbe	31.086	11.007.739	10.905.674	1.783.263	1.444.235	1.255.937	527.309
F431	Abbrucharbeiten und vorbereitende Baustellenarbeiten	980	311.166	310.345	40.576	31.815	35.495	5.081
F432	Bauinstallation	10.663	5.358.072	5.300.926	866.979	721.790	623.718	243.256
F433	Sonstiger Ausbau	11.550	2.521.751	2.495.112	413.072	347.901	271.489	141.577
F439	Sonstige spezialisierte Bautätigkeiten	7.893	2.816.750	2.799.291	462.636	342.728	325.234	137.396

Wirtschaftszweigklassifikation	Wirtschaftliche Gliederung	Steuerpflichtige Anzahl	Steuerbarer Umsatz <sup>1)</sup> insgesamt in Tsd. EUR	Steuerbarer Umsatz <sup>1)</sup> für Lieferungen und Leistungen in Tsd. EUR	Umsatzsteuer vor Abzug der Vorsteuer insgesamt in Tsd. EUR	Umsatzsteuer vor Abzug der Vorsteuer für Lieferungen und Leistungen in Tsd. EUR	Abziehbare Vorsteuer in Tsd. EUR	Verbleibende Umsatzsteuer/ Überschuss in Tsd. EUR
G	Handel; Instandhaltung und Reparatur von Kraftfahrzeugen	42.027	39.084.053	35.980.362	6.195.096	5.375.882	5.285.843	909.226
G45	Handel mit Kraftfahrzeugen; Instandhaltung und Reparatur von Kraftfahrzeugen	7.297	8.854.204	8.053.973	1.559.369	1.401.229	1.203.193	356.170
G451	Handel mit Kraftwagen	2.512	6.151.381	5.679.555	1.102.987	1.010.407	870.124	232.861
G452	Instandhaltung und Reparatur von Kraftwagen	2.653	955.802	928.629	177.769	171.798	111.806	65.961
G453	Handel mit Kraftwagenteilen und -zubehör	1.670	1.523.190	1.260.868	237.224	185.164	193.573	43.650
G454	Handel mit Krafträdern, Kraftradteilen und -zubehör; Instandhaltung und Reparatur von Krafträdern	462	223.832	184.920	41.388	33.860	27.690	13.698
G46	Großhandel (ohne Handel mit Kraftfahrzeugen)	7.704	13.566.326	12.037.417	1.947.404	1.522.566	1.905.422	41.977
G461	Handelsvermittlung	3.926	1.152.418	1.037.383	174.864	145.147	127.733	47.130
G462	Großhandel mit landwirtschaftlichen Grundstoffen und lebenden Tieren	206	390.697	358.727	37.401	34.289	33.906	3.496
G463	Großhandel mit Nahrungs- und Genussmitteln, Getränken und Tabakwaren	475	1.589.281	1.453.501	166.782	151.689	155.454	11.327
G464	Großhandel mit Gebrauchs- und Verbrauchsgütern	746	1.571.117	1.442.804	246.601	218.654	211.976	34.625
G465	Großhandel mit Geräten der Informations- und Kommunikationstechnik	181	2.947.594	2.706.314	379.488	235.534	569.653	-190.165
G466	Großhandel mit sonstigen Maschinen, Ausrüstungen und Zubehör	714	2.159.779	1.879.418	313.742	256.461	313.877	-136
G467	Sonstiger Großhandel	1.040	2.964.253	2.538.220	507.417	394.372	402.683	104.733
G469	Großhandel ohne ausgeprägten Schwerpunkt	416	791.188	621.050	121.108	86.421	90.140	30.967
G47	Einzelhandel (ohne Handel mit Kraftfahrzeugen)	27.026	16.663.522	15.888.972	2.688.323	2.452.087	2.177.228	511.079
G471	Einzelhandel mit Waren verschiedener Art (in Verkaufsräumen)	2.889	2.479.527	2.424.475	295.496	282.229	250.633	44.861
G472	Einzelhandel mit Nahrungs- und Genussmitteln, Getränken und Tabakwaren (in Verkaufsräumen)	2.175	1.002.698	984.384	111.155	107.800	93.835	17.319
G473	Einzelhandel mit Motorenkraftstoffen (Tankstellen)	353	615.968	615.868	106.639	106.608	90.159	16.479
G474	Einzelhandel mit Geräten der Informations- und Kommunikationstechnik (in Verkaufsräumen)	1.295	726.320	693.465	139.279	120.864	116.298	22.980
G475	Einzelhandel mit sonstigen Haushaltsgeräten, Textilien, Heimwerker- und Einrichtungsbedarf (in Verkaufsräumen)	3.085	1.647.472	1.513.535	307.628	270.272	230.077	77.549
G476	Einzelhandel mit Verlagsprodukten, Sportausrüstungen und Spielwaren (in Verkaufsräumen)	1.580	723.737	662.039	127.888	114.209	102.180	25.707
G477	Einzelhandel mit sonstigen Gütern (in Verkaufsräumen)	7.781	6.138.519	5.942.043	981.317	942.752	770.307	211.004
G478	Einzelhandel an Verkaufsständen und auf Märkten	749	56.597	54.792	7.173	6.768	5.782	1.390
G479	Einzelhandel, nicht in Verkaufsräumen, an Verkaufsständen oder auf Märkten	7.119	3.272.683	2.998.371	611.749	500.584	517.957	93.789
H	Verkehr und Lagerei	6.667	5.740.999	5.647.232	826.681	764.592	583.942	242.713
H49	Landverkehr und Transport in Rohrfernleitungen	4.366	2.227.228	2.152.287	387.659	356.599	297.934	89.700
H491	Personenbeförderung im Eisenbahnfernverkehr	9	2.478	2.265	455	414	534	-79
H492	Güterbeförderung im Eisenbahnverkehr	13	95.547	94.762	21.281	17.999	25.791	-4.510
H493	Sonstige Personenbeförderung im Landverkehr	2.476	696.402	629.292	96.227	76.857	120.221	-24.017
H494	Güterbeförderung im Straßenverkehr, Umzugstransporte	1.868	1.432.802	1.425.968	269.696	261.328	151.388	118.306
H495	Transport in Rohrfernleitungen	-	-	-	-	-	-	-
H50	Schifffahrt	29	11.583	11.571	1.306	1.206	1.092	215
H501	Personenbeförderung in der See- und Küstenschifffahrt	3	17	17	-	-	-	-
H502	Güterbeförderung in der See- und Küstenschifffahrt	-	-	-	-	-	-	-
H503	Personenbeförderung in der Binnenschifffahrt	.	.	.	.	.	.	.
H504	Güterbeförderung in der Binnenschifffahrt	.	.	.	.	.	.	.
H51	Luftfahrt	.	.	.	.	.	.	.
H511	Personenbeförderung in der Luftfahrt	37	1.717	1.716	278	274	200	78
H512	Güterbeförderung in der Luftfahrt und Raumtransport	.	.	.	.	.	.	.
H52	Lagerei sowie Erbringung von sonstigen Dienstleistungen für den Verkehr	1.328	1.933.066	1.914.804	357.764	328.556	243.166	114.598
H521	Lagerei	57	70.950	62.601	9.959	7.532	9.031	928
H522	Erbringung von sonstigen Dienstleistungen für den Verkehr	1.271	1.862.116	1.852.203	347.805	321.024	234.134	113.670
H53	Post-, Kurier- und Expressdienste	.	.	.	.	.	.	.
H531	Postdienste von Universaldienstleistungsanbietern	-	-	-	-	-	-	-
H532	Sonstige Post-, Kurier- und Expressdienste	.	.	.	.	.	.	.
I	Gastgewerbe	12.927	2.296.003	2.282.438	226.853	220.765	218.789	8.059
I55	Beherbergung	3.490	620.184	613.614	61.483	57.477	68.950	-7.468
I551	Hotels, Gasthöfe und Pensionen	2.126	462.396	456.519	50.490	47.633	56.268	-5.779
I552	Ferienunterkünfte und ähnliche Beherbergungsstätten	1.055	62.128	61.687	6.620	5.720	8.067	-1.447
I553	Campingplätze	47	12.731	12.622	917	880	1.097	-181
I559	Sonstige Beherbergungsstätten	262	82.929	82.786	3.457	3.244	3.518	-61
I56	Gastronomie	9.437	1.675.819	1.668.824	165.370	163.288	149.839	15.526
I561	Restaurants, Gaststätten, Imbissstuben, Cafés, Eissalons u. Ä.	6.346	1.138.563	1.133.272	112.052	110.491	103.287	8.763
I562	Caterer und Erbringung sonstiger Verpflegungsdienstleistungen	1.481	379.176	378.357	34.383	34.178	28.905	5.477
I563	Ausschank von Getränken	1.610	158.081	157.195	18.934	18.619	17.648	1.286

Wirtschaftszweigklassifikation	Wirtschaftliche Gliederung	Steuerpflichtige Anzahl	Steuerbarer Umsatz <sup>1)</sup> insgesamt in Tsd. EUR	Steuerbarer Umsatz <sup>1)</sup> für Lieferungen und Leistungen in Tsd. EUR	Umsatzsteuer vor Abzug der Vorsteuer insgesamt in Tsd. EUR	Umsatzsteuer vor Abzug der Vorsteuer für Lieferungen und Leistungen in Tsd. EUR	Abziehbare Vorsteuer in Tsd. EUR	Verbleibende Umsatzsteuer/ Überschuss in Tsd. EUR
J	Information und Kommunikation	9.771	4.104.756	4.050.262	764.645	694.520	442.537	322.104
J58	Verlagswesen	440	671.895	661.973	99.834	94.950	77.748	22.085
J581	Verlegen von Büchern und Zeitschriften; sonstiges Verlagswesen (ohne Software)	390	630.095	620.687	91.894	87.338	73.569	18.326
J582	Verlegen von Software	50	41.800	41.286	7.939	7.612	4.180	3.760
J59	Herstellung, Verleih und Vertrieb von Filmen und Fernsehprogrammen; Kinos; Tonstudios und Verlegen von Musik	777	133.669	132.355	15.399	14.711	11.762	3.638
J591	Herstellung von Filmen und Fernsehprogrammen, deren Verleih und Vertrieb; Kinos	569	106.605	106.187	11.956	11.621	9.370	2.585
J592	Tonstudios; Herstellung von Hörfunkbeiträgen; Verlegen von bespielten Tonträgern und Musikalien	208	27.064	26.168	3.444	3.091	2.391	1.052
J60	Rundfunkveranstalter	41	83.531	83.104	16.699	14.834	7.057	9.642
J601	Hörfunkveranstalter	30	77.841	77.426	15.646	13.787	6.502	9.144
J602	Fernsehveranstalter	11	5.690	5.679	1.053	1.047	555	498
J61	Telekommunikation	221	196.003	195.411	34.348	32.012	24.750	9.598
J611	Leitungsgebundene Telekommunikation	38	115.631	115.495	19.332	18.482	16.232	3.100
J612	Drahtlose Telekommunikation	25	15.255	14.989	2.890	2.672	1.850	1.040
J613	Satellitentelekommunikation	.	.	.	.	.	.	.
J619	Sonstige Telekommunikation	.	.	.	.	.	.	.
J62	Erbringung von Dienstleistungen der Informationstechnologie	7.362	2.611.813	2.580.476	513.393	468.642	275.042	238.347
J620	Erbringung von Dienstleistungen der Informationstechnologie	7.362	2.611.813	2.580.476	513.393	468.642	275.042	238.347
J63	Informationsdienstleistungen	930	407.845	396.943	84.973	69.371	46.179	38.793
J631	Datenverarbeitung, Hosting und damit verbundene Tätigkeiten; Webportale	339	176.874	167.581	40.986	29.515	20.647	20.338
J639	Erbringung von sonstigen Informationsdienstleistungen	591	230.971	229.362	43.987	39.856	25.532	18.455
K	Erbringung von Finanz- und Versicherungsdienstleistungen	6.255	23.529.551	23.489.352	38.905.095	127.620	38.828.498	76.595
K64	Erbringung von Finanzdienstleistungen	.	.	.	.	.	.	.
K641	Zentralbanken und Kreditinstitute	.	.	.	.	.	.	.
K642	Beteiligungsgesellschaften	414	116.979	112.943	16.900	15.602	10.662	6.237
K643	Treuhand- und sonstige Fonds und ähnliche Finanzinstitutionen	4	6.147	6.147	900	899	605	295
K649	Sonstige Finanzierungsinstitutionen	.	.	.	.	.	.	.
K65	Versicherungen, Rückversicherungen und Pensionskassen (ohne Sozialversicherung)	4	29.477	246	5.956	17	7	5.949
K651	Versicherungen	.	.	.	.	.	.	.
K652	Rückversicherungen	-	-	-	-	-	-	-
K653	Pensionskassen und Pensionsfonds	.	.	.	.	.	.	.
K66	Mit Finanz- und Versicherungsdienstleistungen verbundene Tätigkeiten	.	.	.	.	.	.	.
K661	Mit Finanzdienstleistungen verbundene Tätigkeiten	.	.	.	.	.	.	.
K662	Mit Versicherungsdienstleistungen und Pensionskassen verbundene Tätigkeiten	4.652	589.201	588.501	21.867	20.828	9.007	12.858
K663	Fondsmanagement	43	2.505	2.504	364	343	106	258
L	Grundstücks- und Wohnungswesen	23.236	10.422.952	10.190.413	979.118	864.898	642.832	336.272
L68	Grundstücks- und Wohnungswesen	23.236	10.422.952	10.190.413	979.118	864.898	642.832	336.272
L681	Kauf und Verkauf von eigenen Grundstücken, Gebäuden und Wohnungen	1.912	953.432	945.676	60.161	47.083	40.388	19.773
L682	Vermietung, Verpachtung von eigenen oder geleasteten Grundstücken, Gebäuden und Wohnungen	17.013	7.101.958	6.893.258	723.391	643.933	500.055	223.325
L683	Vermittlung und Verwaltung von Grundstücken, Gebäuden und Wohnungen für Dritte	4.311	2.367.562	2.351.479	195.566	173.882	102.389	93.174
M	Erbringung von freiberuflichen, wissenschaftlichen und technischen Dienstleistungen	36.808	9.501.585	9.341.260	1.405.702	1.310.588	691.871	713.813
M69	Rechts- und Steuerberatung, Wirtschaftsprüfung	6.275	1.413.432	1.412.961	262.198	261.238	60.264	201.931
M691	Rechtsberatung	3.190	619.614	619.515	113.389	112.733	24.276	89.111
M692	Wirtschaftsprüfung und Steuerberatung; Buchführung	3.085	793.819	793.446	148.810	148.505	35.988	112.820
M70	Verwaltung und Führung von Unternehmen und Betrieben; Unternehmensberatung	7.014	3.229.903	3.125.552	326.806	281.695	197.734	129.069
M701	Verwaltung und Führung von Unternehmen und Betrieben	2.252	2.448.744	2.351.671	209.197	170.020	135.636	73.560
M702	Public-Relations- und Unternehmensberatung	4.762	781.158	773.881	117.609	111.675	62.097	55.509
M71	Architektur- und Ingenieurbüros; technische, physikalische und chemische Untersuchung	10.163	3.367.547	3.337.070	584.609	552.432	260.977	323.626
M711	Architektur- und Ingenieurbüros	9.883	3.006.242	2.980.492	535.776	506.535	232.720	303.051
M712	Technische, physikalische und chemische Untersuchung	280	361.304	356.577	48.832	45.897	28.257	20.575
M72	Forschung und Entwicklung	764	448.448	437.259	50.014	41.419	82.056	-32.043
M721	Forschung und Entwicklung im Bereich Natur-, Ingenieur-, Agrarwissenschaften und Medizin	671	444.784	433.600	49.518	40.926	81.753	-32.235
M722	Forschung und Entwicklung im Bereich Rechts-, Wirtschafts- und Sozialwissenschaften sowie im Bereich Sprach-, Kultur- und Kunstwissenschaften	93	3.663	3.659	495	493	303	192
M73	Werbung und Marktforschung	2.756	370.145	365.133	69.677	66.058	38.952	30.724
M731	Werbung	2.628	357.211	352.221	67.210	63.670	38.069	29.139
M732	Markt- und Meinungsforschung	128	12.933	12.912	2.468	2.389	883	1.584
M74	Sonstige freiberufliche, wissenschaftliche und technische Tätigkeiten	9.181	503.213	494.984	81.662	77.151	38.478	43.181
M741	Ateliers für Textil-, Schmuck-, Grafik- u. ä. Design	2.457	135.362	132.064	21.823	20.361	12.614	9.208
M742	Fotografie und Fotolabors	1.818	74.534	73.312	12.498	12.005	7.238	5.259
M743	Übersetzen und Dolmetschen	1.394	44.583	44.237	6.564	6.266	1.934	4.630
M749	Sonstige freiberufliche, wissenschaftliche und technische Tätigkeiten a. n. g.	3.512	248.734	245.370	40.777	38.519	16.692	24.084
M75	Veterinärwesen	655	168.898	168.301	30.736	30.596	13.410	17.325

Wirtschaftszweigklassifikation	Wirtschaftliche Gliederung	Steuerpflichtige Anzahl	Steuerbarer Umsatz <sup>1)</sup> insgesamt in Tsd. EUR	Steuerbarer Umsatz <sup>1)</sup> für Lieferungen und Leistungen in Tsd. EUR	Umsatzsteuer vor Abzug der Vorsteuer insgesamt in Tsd. EUR	Umsatzsteuer vor Abzug der Vorsteuer für Lieferungen und Leistungen in Tsd. EUR	Abziehbare Vorsteuer in Tsd. EUR	Verbleibende Umsatzsteuer/ Überschuss in Tsd. EUR
M750	Veterinärwesen	655	168.898	168.301	30.736	30.596	13.410	17.325
N	Erbringung von sonstigen wirtschaftlichen Dienstleistungen	18.255	5.588.624	5.399.010	954.332	869.311	503.907	450.418
N77	Vermietung von beweglichen Sachen	1.996	961.929	915.087	160.942	147.271	109.518	51.423
N771	Vermietung von Kraftwagen	455	188.274	174.461	31.806	29.120	23.605	8.201
N772	Vermietung von Gebrauchsgütern	415	145.753	141.444	25.657	23.987	16.226	9.431
N773	Vermietung von Maschinen, Geräten und sonstigen beweglichen Sachen	1.120	627.525	598.804	103.418	94.103	69.665	33.752
N774	Leasing von nichtfinanziellen immateriellen Vermögensgegenständen (ohne Copyrights)	6	378	378	61	61	21	40
N78	Vermittlung und Überlassung von Arbeitskräften	667	532.708	532.476	97.304	96.036	12.505	84.799
N781	Vermittlung von Arbeitskräften	472	212.277	212.166	36.568	35.711	5.296	31.272
N782	Befristete Überlassung von Arbeitskräften	118	251.231	251.155	47.666	47.473	4.864	42.802
N783	Sonstige Überlassung von Arbeitskräften	77	69.200	69.154	13.070	12.852	2.345	10.725
N79	Reisebüros, Reiseveranstalter und Erbringung sonstiger Reservierungsdienstleistungen	1.115	192.514	191.423	33.898	28.381	23.207	10.690
N791	Reisebüros und Reiseveranstalter	993	187.501	186.448	33.233	27.748	22.653	10.580
N799	Erbringung sonstiger Reservierungsdienstleistungen	122	5.013	4.975	664	633	554	110
N80	Wach- und Sicherheitsdienste sowie Detekteien	459	342.717	342.472	65.134	64.400	22.765	42.368
N801	Private Wach- und Sicherheitsdienste	332	321.532	321.354	61.294	60.642	20.923	40.371
N802	Sicherheitsdienste mithilfe von Überwachungs- und Alarmsystemen	33	15.303	15.245	2.728	2.702	1.347	1.381
N803	Detekteien	94	5.882	5.873	1.111	1.055	495	616
N81	Gebäudebetreuung; Garten- und Landschaftsbau	8.765	1.784.476	1.766.500	310.123	291.251	128.188	181.931
N811	Hausmeisterdienste	5.476	566.908	553.068	91.987	84.238	45.110	46.875
N812	Reinigung von Gebäuden, Straßen und Verkehrsmitteln	1.631	749.146	748.444	139.212	133.339	36.951	102.260
N813	Garten- und Landschaftsbau sowie Erbringung von sonstigen gärtnerischen Dienstleistungen	1.658	468.422	464.988	78.924	73.673	46.127	32.796
N82	Erbringung von wirtschaftlichen Dienstleistungen für Unternehmen und Privatpersonen a. n. g.	5.253	1.774.281	1.651.052	286.932	241.972	207.724	79.206
N821	Sekretariats- und Schreibdienste, Copy-Shops	1.362	52.801	52.546	8.766	8.596	4.062	4.704
N822	Call Center	55	92.472	92.245	19.050	17.285	5.126	13.924
N823	Messe-, Ausstellungs- und Kongressveranstalter	502	91.788	91.355	16.585	15.410	14.647	1.938
N829	Erbringung sonstiger wirtschaftlicher Dienstleistungen für Unternehmen und Privatpersonen	3.334	1.537.220	1.414.905	242.532	200.682	183.890	58.640
P	Erziehung und Unterricht	7.221	1.081.098	1.072.132	64.093	60.804	25.679	38.412
P85	Erziehung und Unterricht	7.221	1.081.098	1.072.132	64.093	60.804	25.679	38.412
P851	Kindergärten und Vorschulen	27	27.291	27.291	28	30	73	-44
P852	Grundschulen	16	12.230	12.230	15	13	8	8
P853	Weiterführende Schulen	547	263.005	262.917	3.843	3.649	1.932	1.911
P854	Tertiärer und post-sekundärer, nicht tertiärer Unterricht	835	120.831	115.041	16.804	14.847	3.717	13.087
P855	Sonstiger Unterricht	5.751	655.609	652.601	43.168	42.099	19.784	23.382
P856	Erbringung von Dienstleistung für den Unterricht	45	2.132	2.052	234	166	165	69
Q	Gesundheits- und Sozialwesen	14.537	11.839.602	11.817.154	92.166	84.132	55.861	36.302
Q86	Gesundheitswesen	12.272	8.251.393	8.230.000	71.403	64.361	39.623	31.778
Q861	Krankenhäuser	68	4.915.027	4.896.639	34.602	29.004	20.607	13.995
Q862	Arzt- und Zahnarztpraxen	4.524	2.130.497	2.128.855	13.648	12.994	5.222	8.425
Q869	Gesundheitswesen a. n. g.	7.680	1.205.869	1.204.506	23.153	22.363	13.794	9.358
Q87	Heime (ohne Erholungs- und Ferienheime)	200	813.336	813.031	3.544	3.364	3.921	-377
Q871	Pflegeheime	112	636.979	636.718	2.225	2.019	3.023	-798
Q872	Stationäre Einrichtungen zur psychosozialen Betreuung, Suchtbekämpfung u. Ä.	.	.	.	.	.	.	.
Q873	Altenheime; Alten- und Behindertenwohnheime	52	131.216	131.173	433	420	276	158
Q879	Sonstige Heime (ohne Erholungs- und Ferienheime)	.	.	.	.	.	.	.
Q88	Sozialwesen (ohne Heime)	2.065	2.774.874	2.774.124	17.218	16.408	12.317	4.901
Q881	Soziale Betreuung älterer Menschen und Behinderter	1.190	627.300	627.175	6.073	5.985	2.497	3.576
Q889	Sonstiges Sozialwesen (ohne Heime)	875	2.147.574	2.146.948	11.145	10.423	9.820	1.325
R	Kunst, Unterhaltung und Erholung	14.453	1.374.404	1.360.889	178.542	146.357	132.480	46.058
R90	Kreative, künstlerische und unterhaltende Tätigkeiten	9.887	295.529	292.185	34.203	32.147	22.307	11.893
R900	Kreative, künstlerische und unterhaltende Tätigkeiten	9.887	295.529	292.185	34.203	32.147	22.307	11.893
R91	Bibliotheken, Archive, Museen, botanische und zoologische Gärten	75	58.272	57.154	3.808	2.872	3.572	236
R910	Bibliotheken, Archive, Museen, botanische und zoologische Gärten	75	58.272	57.154	3.808	2.872	3.572	236
R92	Spiel-, Wett- und Lotteriewesen	285	408.878	408.117	12.215	11.126	8.217	3.998
R920	Spiel-, Wett- und Lotteriewesen	285	408.878	408.117	12.215	11.126	8.217	3.998
R93	Erbringung von Dienstleistungen des Sports, der Unterhaltung und der Erholung	4.206	611.724	603.433	128.317	100.211	98.385	29.931
R931	Erbringung von Dienstleistungen des Sports	1.732	411.626	406.992	97.083	70.759	70.765	26.317
R932	Erbringung von sonstigen Dienstleistungen der Unterhaltung und der Erholung	2.474	200.098	196.441	31.234	29.453	27.619	3.614

Wirtschaftszweigklassifikation	Wirtschaftliche Gliederung	Steuerpflichtige Anzahl	Steuerbarer Umsatz <sup>1)</sup> insgesamt in Tsd. EUR	Steuerbarer Umsatz <sup>1)</sup> für Lieferungen und Leistungen in Tsd. EUR	Umsatzsteuer vor Abzug der Vorsteuer insgesamt in Tsd. EUR	Umsatzsteuer vor Abzug der Vorsteuer für Lieferungen und Leistungen in Tsd. EUR	Abziehbare Vorsteuer in Tsd. EUR	Verbleibende Umsatzsteuer/ Überschuss in Tsd. EUR
S	Erbringung von sonstigen Dienstleistungen	30.551	3.086.882	3.053.732	283.693	269.842	160.946	122.735
S94	Interessenvertretungen sowie kirchliche und sonstige religiöse Vereinigungen (ohne Sozialwesen und Sport)	2.256	848.340	843.662	29.804	28.499	23.598	6.206
S941	Wirtschafts- und Arbeitgeberverbände, Berufsorganisationen	96	95.866	95.822	3.814	3.781	2.069	1.746
S942	Arbeitnehmervereinigungen	-	-	-	-	-	-	-
S949	Kirchliche Vereinigungen; politische Parteien sowie sonstige Interessenvertretungen und Vereinigungen a. n. g.	2.160	752.474	747.841	25.990	24.718	21.529	4.461
S95	Reparatur von Datenverarbeitungsgeräten und Gebrauchsgütern	1.024	131.598	127.190	23.673	22.612	17.226	6.447
S951	Reparatur von Datenverarbeitungs- und Telekommunikationsgeräten	142	49.921	47.388	9.079	8.581	8.518	561
S952	Reparatur von Gebrauchsgütern	882	81.677	79.803	14.594	14.031	8.708	5.885
S96	Erbringung von sonstigen überwiegend persönlichen Dienstleistungen	27.271	2.106.944	2.082.880	230.215	218.731	120.123	110.082
S960	Erbringung von sonstigen überwiegend persönlichen Dienstleistungen	27.271	2.106.944	2.082.880	230.215	218.731	120.123	110.082

1) Ohne Umsatzsteuer.  
[Zeichenerklärung](#)



**7. Umsatzsteuerpflichtige und deren Lieferungen und Leistungen 2021 nach Umsatzgrößenklassen und nach wirtschaftlicher Gliederung**

Wirtschaftszweigklassifikation	Wirtschaftliche Gliederung	Steuerpflichtige Anzahl	Lieferungen und Leistungen <sup>1)</sup> in Tsd. EUR	Darunter unter 22.001 EUR Anzahl	Darunter unter 22.001 EUR in Tsd. EUR	Darunter 22.001 bis unter 50.000 EUR Anzahl	Darunter 22.001 bis unter 50.000 EUR in Tsd. EUR
A-S	Wirtschaftszweige insgesamt	302.122	192.504.729	142.132	704.553	39.032	1.350.099
A	Land- und Forstwirtschaft, Fischerei	6.923	3.032.009	2.956	19.887	896	30.762
A01	Landwirtschaft, Jagd und damit verbundene Tätigkeiten	5.847	2.694.775	2.337	16.882	790	27.176
A011	Anbau einjähriger Pflanzen	957	304.836	337	2.433	124	4.274
A012	Anbau mehrjähriger Pflanzen	177	44.009	85	545	19	638
A013	Betrieb von Baumschulen sowie Anbau von Pflanzen zu Vermehrungszwecken	162	63.074	37	173	13	426
A014	Tierhaltung	907	420.896	453	3.409	145	5.053
A015	Gemischte Landwirtschaft	3.051	1.581.044	.	.	405	13.895
A016	Erbringung von landwirtschaftlichen Dienstleistungen	587	280.812	213	1.443	84	2.890
A017	Jagd, Fallenstellerei und damit verbundene Tätigkeiten	6	102	.	.	-	-
A02	Forstwirtschaft und Holzeinschlag	978	319.735	577	2.745	95	3.209
A021	Forstwirtschaft	461	39.938	327	1.415	53	1.791
A022	Holzeinschlag	203	112.897	135	635	9	290
A023	Sammeln von wild wachsenden Produkten (ohne Holz)	.	.	.	.	-	-
A024	Erbringung von Dienstleistungen für Forstwirtschaft und Holzeinschlag	.	.	.	.	33	1.128
A03	Fischerei und Aquakultur	98	17.498	42	260	11	377
A031	Fischerei	.	.	14	142	5	143
A032	Aquakultur	.	.	28	118	6	234
B	Bergbau und Gewinnung von Steinen und Erden	101	613.167	24	84	3	133
B05	Kohlenbergbau	-	-	-	-	-	-
B051	Steinkohlenbergbau	-	-	-	-	-	-
B052	Braunkohlenbergbau	-	-	-	-	-	-
B06	Gewinnung von Erdöl und Erdgas	-	-	-	-	-	-
B061	Gewinnung von Erdöl	-	-	-	-	-	-
B062	Gewinnung von Erdgas	-	-	-	-	-	-
B07	Erzbergbau	.	.	-	-	-	-
B071	Eisenerzbergbau	.	.	-	-	-	-
B072	NE-Metallerzbergbau	-	-	-	-	-	-
B08	Gewinnung von Steinen und Erden, sonstiger Bergbau	88	181.566	.	.	3	133
B081	Gewinnung von Natursteinen, Kies, Sand, Ton und Kaolin	76	167.804	.	.	.	.
B089	Sonstiger Bergbau; Gewinnung von Steinen und Erden a. n. g.	12	13.762	7	23	.	.
B09	Erbringung von Dienstleistungen für den Bergbau und die Gewinnung von Steinen und Erden	.	.	.	.	-	-
B091	Erbringung von Dienstleistungen für die Gewinnung von Erdöl und Erdgas	-	-	-	-	-	-
B099	Erbringung von Dienstleistungen für den sonstigen Bergbau und die Gewinnung von Steinen und Erden	.	.	.	.	-	-
C	Verarbeitendes Gewerbe	16.684	32.866.505	5.238	21.662	1.411	49.234
C10	Herstellung von Nahrungs- und Futtermitteln	2.173	3.351.953	444	2.316	115	4.030
C101	Schlachten und Fleischverarbeitung	575	1.117.801	135	699	30	1.105
C102	Fischverarbeitung	22	26.324	.	.	.	.
C103	Obst- und Gemüseverarbeitung	72	151.481	23	167	.	.
C104	Herstellung von pflanzlichen und tierischen Ölen und Fetten	10	23.021	.	.	-	-
C105	Milchverarbeitung	80	508.338	23	174	11	381
C106	Mahl- und Schälsmühlen, Herstellung von Stärke und Stärkeerzeugnissen	39	127.511	7	26	3	95
C107	Herstellung von Back- und Teigwaren	1.131	795.575	151	765	49	1.643
C108	Herstellung von sonstigen Nahrungsmitteln	184	499.064	75	351	12	447
C109	Herstellung von Futtermitteln	60	102.839	19	98	5	173
C11	Getränkeherstellung	162	203.852	75	385	17	574
C110	Getränkeherstellung	162	203.852	75	385	17	574
C12	Tabakverarbeitung	.	.	.	.	-	-
C120	Tabakverarbeitung	.	.	.	.	-	-
C13	Herstellung von Textilien	610	688.157	311	1.226	55	1.833
C131	Spinnstoffaufbereitung und Spinnerei	.	.	.	.	.	.
C132	Weberei	.	.	.	.	-	-
C133	Veredlung von Textilien und Bekleidung	133	106.766	83	344	17	549
C139	Herstellung von sonstigen Textilwaren	449	491.596	218	867	.	.
C14	Herstellung von Bekleidung	537	107.527	404	1.751	49	1.682
C141	Herstellung von Bekleidung (ohne Pelzbekleidung)	477	98.601	361	1.614	43	1.447
C142	Herstellung von Pelzwaren	13	791	7	36	.	.
C143	Herstellung von Bekleidung aus gewirktem und gestricktem Stoff	47	8.135	36	101	.	.

Darunter 50.000 bis unter 100.000 EUR Anzahl	Darunter 50.000 bis unter 100.000 EUR in Tsd. EUR	Darunter 100.000 bis unter 250.000 EUR Anzahl	Darunter 100.000 bis unter 250.000 EUR in Tsd. EUR	Darunter 250.000 bis unter 500.000 EUR Anzahl	Darunter 250.000 bis unter 500.000 EUR in Tsd. EUR	Darunter 500.000 bis unter 1 Mio. EUR Anzahl	Darunter 500.000 bis unter 1 Mio. EUR in Tsd. EUR	Darunter 1 Mio. bis unter 2 Mio. EUR Anzahl	Darunter 1 Mio. bis unter 2 Mio. EUR in Tsd. EUR	Darunter 2 Mio. bis unter 5 Mio. EUR Anzahl	Darunter 2 Mio. bis unter 5 Mio. EUR in Tsd. EUR	Darunter 5 Mio. bis unter 10 Mio. EUR Anzahl	Darunter 5 Mio. bis unter 10 Mio. EUR in Tsd. EUR
33.671	2.403.292	35.984	5.753.091	20.022	7.080.365	13.176	9.198.293	8.049	11.275.030	5.731	17.786.772	2.207	15.501.403
713	51.010	861	139.211	534	189.023	377	260.173	241	351.837	232	720.369	83	579.257
613	44.007	765	122.774	469	167.173	333	229.962	220	322.291	216	671.972	77	538.199
93	6.678	146	23.524	106	38.935	75	50.414	46	66.355	24	71.676	6	40.547
15	1.079	20	2.947	15	5.293	11	7.855	8	12.734	.	.	.	.
.	.	35	5.638	27	9.446	21	14.346	10	14.655	.	.	.	.
101	7.299	83	13.143	42	13.970	23	16.237	23	31.220	17	54.714	.	.
320	22.903	403	64.841	246	87.102	155	108.514	100	149.606	147	462.653	52	361.651
69	4.969	78	12.681	33	12.427	48	32.596	33	47.721	21	66.201	4	29.344
.	.	-	-	-	-	-	-	-	-	-	-	-	-
88	6.142	81	14.034	57	18.952	37	25.821	.	.	.	.	6	41.058
34	2.404	22	4.263	11	3.496	9	6.339	.	.	.	.	-	-
14	945	13	2.038	15	5.128	6	4.343	6	7.436	.	.	.	.
-	-	-	-	-	-	-	-	-	-	-	-	-	-
40	2.793	46	7.733	31	10.328	22	15.138	11	15.498	11	32.500	.	.
12	860	15	2.402	8	2.899	7	4.389	.	.	.	.	-	-
.	.	4	654	3	1.046	.	.	-	-	.	.	-	-
.	.	11	1.748	5	1.853	.	.	.	.	-	-	-	-
.	.	10	1.741	13	4.456	11	7.440	8	11.182	13	45.297	.	.
-	-	-	-	-	-	-	-	-	-	-	-	-	-
-	-	-	-	-	-	-	-	-	-	-	-	-	-
-	-	-	-	-	-	-	-	-	-	-	-	-	-
-	-	-	-	-	-	-	-	-	-	-	-	-	-
-	-	-	-	-	-	-	-	-	-	-	-	-	-
-	-	-	-	-	-	-	-	-	-	-	-	-	-
-	-	-	-	-	-	-	-	-	-	-	-	-	-
-	-	-	-	-	-	-	-	-	-	-	-	-	-
.	.	10	1.741	9	2.975	11	7.440	8	11.182	.	.	.	.
.	.	.	.	9	2.975	.	.	8	11.182	10	34.879	7	42.557
-	-	.	.	-	-	.	.	-	-	.	.	.	.
-	-	-	-	4	1.480	-	-	-	-	.	.	.	.
-	-	-	-	-	-	-	-	-	-	-	-	-	-
-	-	-	-	4	1.480	-	-	-	-	.	.	.	.
1.541	112.126	2.275	374.971	1.690	603.498	1.447	1.027.103	1.086	1.550.646	953	3.024.513	436	3.082.892
159	11.578	431	73.567	394	140.165	282	199.615	154	214.295	104	323.569	36	249.735
.	.	97	16.430	93	34.291	77	56.136	48	66.914	34	107.409	10	68.520
-	-	.	.	.	.	3	1.812	-	-	4	8.957	-	-
11	764	8	1.250	5	1.629	8	5.105	3	4.096	7	20.078	.	.
.	.	.	.	.	.	-	-	-	-	.	.	-	-
7	504	22	3.582	7	2.441	3	2.426	-	-	.	.	.	.
3	226	6	948	4	1.599	7	4.912	.	.	.	.	3	23.620
76	5.609	273	47.152	259	91.215	169	118.389	85	116.852	46	145.917	11	73.759
20	1.469	16	2.697	16	5.097	12	8.709	10	15.253	6	20.588	5	31.325
6	421	6	1.009	6	2.456	3	2.125	.	.	.	.	4	30.567
16	1.121	15	2.674	9	2.816	9	6.634	8	10.164	.	.	.	.
16	1.121	15	2.674	9	2.816	9	6.634	8	10.164	.	.	.	.
.	.	-	-	-	-	-	-	-	-	-	-	-	-
.	.	-	-	-	-	-	-	-	-	-	-	-	-
41	2.847	42	6.697	44	15.234	26	18.869	23	34.017	32	94.131	20	140.297
-	-	3	358	-	-	-	-	.	.	-	-	-	-
-	-	-	-	4	1.410	.	.	.	.	-	-	.	.
7	465	9	1.644	5	1.411	.	.	3	4.836	3	9.074	.	.
34	2.382	30	4.696	35	12.413	22	15.785	17	24.309	29	85.058	.	.
29	1.991	23	3.516	9	2.818	9	6.554	3	4.283	8	26.603	-	-
.	.	20	3.029	.	.	6	4.344	3	4.283	.	.	-	-
.	.	-	-	-	-	.	.	-	-	-	-	-	-
.	.	3	487	.	.	.	.	-	-	.	.	-	-

Wirtschaftszweigklassifikation	Wirtschaftliche Gliederung	Steuerpflichtige Anzahl	Lieferungen und Leistungen <sup>1)</sup> in Tsd. EUR	Darunter unter 22.001 EUR Anzahl	Darunter unter 22.001 EUR in Tsd. EUR	Darunter 22.001 bis unter 50.000 EUR Anzahl	Darunter 22.001 bis unter 50.000 EUR in Tsd. EUR
C15	Herstellung von Leder, Lederwaren und Schuhen	.	.	45	273	.	.
C151	Herstellung von Leder und Lederwaren (ohne Herstellung von Lederbekleidung)	96	18.321	36	198	13	527
C152	Herstellung von Schuhen	.	.	9	75	.	.
C16	Herstellung von Holz-, Flecht-, Korb- und Korkwaren (ohne Möbel)	1.307	1.130.913	487	3.063	158	5.697
C161	Säge-, Hobel- und Holzimprägnierwerke	143	609.519	48	308	14	449
C162	Herstellung von sonstigen Holz-, Korb-, Flecht- und Korbwaren (ohne Möbel)	1.164	521.394	439	2.755	144	5.248
C17	Herstellung von Papier, Pappe und Waren daraus	149	790.949	55	162	13	482
C171	Herstellung von Holz- und Zellstoff, Papier, Karton und Pappe	38	500.742	14	41	.	.
C172	Herstellung von Waren aus Papier, Karton und Pappe	111	290.208	41	122	.	.
C18	Herstellung von Druckerzeugnissen; Vervielfältigung von bespielten Ton-, Bild- und Datenträgern	617	629.153	254	1.259	53	1.816
C181	Herstellung von Druckerzeugnissen	573	618.270	227	1.092	46	1.593
C182	Vervielfältigung von bespielten Ton-, Bild- und Datenträgern	44	10.883	27	167	7	223
C19	Kokerei und Mineralölverarbeitung	.	.	3	-	-	-
C191	Kokerei	-	-	-	-	-	-
C192	Mineralölverarbeitung	.	.	3	-	-	-
C20	Herstellung von chemischen Erzeugnissen	253	995.703	126	325	16	536
C201	Herstellung von chemischen Grundstoffen, Düngemitteln und Stickstoffverbindungen, Kunststoffen in Primärformen und synthetischem Kautschuk in Primärform	53	381.350	22	100	.	.
C202	Herstellung von Schädlingsbekämpfungs-, Pflanzenschutz- und Desinfektionsmitteln	.	.	.	.	-	-
C203	Herstellung von Anstrichmitteln, Druckfarben und Kitt	12	66.780	.	.	.	.
C204	Herstellung von Seifen, Wasch-, Reinigungs- und Körperpflegemitteln sowie von Duftstoffen	93	177.465	54	325	9	302
C205	Herstellung von sonstigen chemischen Erzeugnissen	90	349.630	45	-106	4	135
C206	Herstellung von Chemiefasern	.	.	.	.	-	-
C21	Herstellung von pharmazeutischen Erzeugnissen	41	565.252	.	.	.	.
C211	Herstellung von pharmazeutischen Grundstoffen	9	124.522	.	.	-	-
C212	Herstellung von pharmazeutischen Spezialitäten und sonstigen pharmazeutischen Erzeugnissen	32	440.729	12	50	.	.
C22	Herstellung von Gummi- und Kunststoffwaren	384	1.855.948	87	273	26	889
C221	Herstellung von Gummiwaren	71	161.295	12	57	5	169
C222	Herstellung von Kunststoffwaren	313	1.694.653	75	216	21	720
C23	Herstellung von Glas und Glaswaren, Keramik, Verarbeitung von Steinen und Erden	949	1.331.861	304	1.404	94	3.231
C231	Herstellung von Glas und Glaswaren	134	325.485	45	61	15	452
C232	Herstellung von feuerfesten keramischen Werkstoffen und Waren	9	73.245	4	19	-	-
C233	Herstellung von keramischen Baumaterialien	21	160.208	4	28	4	147
C234	Herstellung von sonstigen Porzellan- und keramischen Erzeugnissen	225	74.595	151	798	29	994
C235	Herstellung von Zement, Kalk und gebranntem Gips	-	-	-	-	-	-
C236	Herstellung von Erzeugnissen aus Beton, Zement und Gips	152	481.669	29	151	5	162
C237	Be- und Verarbeitung von Naturwerksteinen und Natursteinen a. n. g.	382	155.125	58	302	41	1.477
C239	Herstellung von Schleifkörpern und Schleifmitteln auf Unterlage sowie sonstigen Erzeugnissen aus nichtmetallischen Mineralien a. n. g.	26	61.533	13	46	-	-
C24	Metallerzeugung und -bearbeitung	208	2.526.251	52	240	13	469
C241	Erzeugung von Roheisen, Stahl und Ferrolegierungen	47	783.081	9	48	5	188
C242	Herstellung von Stahlrohren, Rohrform-, Rohrverschluss- und Rohrverbindungsstücken aus Stahl	17	39.846	.	.	-	-
C243	Sonstige erste Bearbeitung von Eisen und Stahl	12	211.976	.	.	.	.
C244	Erzeugung und erste Bearbeitung von NE-Metallen	69	914.791	18	125	3	104
C245	Gießereien	63	576.558	17	40	.	.
C25	Herstellung von Metallerzeugnissen	2.962	4.908.143	653	403	254	8.874
C251	Stahl- und Leichtmetallbau	941	1.600.594	188	-1.977	62	2.210
C252	Herstellung von Metalltanks und -behältern; Herstellung von Heizkörpern und -kesseln für Zentralheizungen	44	122.894	11	46	.	.
C253	Herstellung von Dampfkesseln (ohne Zentralheizungskessel)	6	50.970	.	.	-	-
C254	Herstellung von Waffen und Munition	7	3.526	.	.	.	.
C255	Herstellung von Schmiede-, Press-, Zieh- und Stanzteilen, gewalzten Ringen und pulvermetallurgischen Erzeugnissen	207	826.485	44	189	19	693
C256	Oberflächenveredlung und Wärmebehandlung; Mechanik a. n. g.	991	876.926	231	1.471	108	3.728
C257	Herstellung von Schneidwaren, Werkzeugen, Schlössern und Beschlägen aus unedlen Metallen	261	416.960	60	323	22	759
C259	Herstellung von sonstigen Metallwaren	505	1.009.788	116	346	40	1.391
C26	Herstellung von Datenverarbeitungsgeräten, elektronischen und optischen Erzeugnissen	698	2.695.989	218	670	47	1.666
C261	Herstellung von elektronischen Bauelementen und Leiterplatten	213	1.153.229	65	261	14	465
C262	Herstellung von Datenverarbeitungsgeräten und peripheren Geräten	.	.	43	129	11	404
C263	Herstellung von Geräten und Einrichtungen der Telekommunikationstechnik	78	168.807	18	70	6	203
C264	Herstellung von Geräten der Unterhaltungselektronik	36	42.554	14	63	4	140
C265	Herstellung von Mess-, Kontroll-, Navigations- u. ä. Instrumenten und Vorrichtungen; Herstellung von Uhren	202	849.309	50	42	8	304
C266	Herstellung von Bestrahlungs- und Elektrotherapiegeräten und elektromedizinischen Geräten	19	47.583	.	.	.	.
C267	Herstellung von optischen und fotografischen Instrumenten und Geräten	24	267.219	.	.	.	.
C268	Herstellung von magnetischen und optischen Datenträgern	.	.	18	87	.	.
C27	Herstellung von elektrischen Ausrüstungen	462	1.550.476	129	447	18	659
C271	Herstellung von Elektromotoren, Generatoren, Transformatoren, Elektrizitätsverteilungs- und -schalteinrichtungen	133	662.194	40	124	3	130
C272	Herstellung von Batterien und Akkumulatoren	17	166.368	.	.	.	.

Darunter 50.000 bis unter 100.000 EUR Anzahl	Darunter 50.000 bis unter 100.000 EUR in Tsd. EUR	Darunter 100.000 bis unter 250.000 EUR Anzahl	Darunter 100.000 bis unter 250.000 EUR in Tsd. EUR	Darunter 250.000 bis unter 500.000 EUR Anzahl	Darunter 250.000 bis unter 500.000 EUR in Tsd. EUR	Darunter 500.000 bis unter 1 Mio. EUR Anzahl	Darunter 500.000 bis unter 1 Mio. EUR in Tsd. EUR	Darunter 1 Mio. bis unter 2 Mio. EUR Anzahl	Darunter 1 Mio. bis unter 2 Mio. EUR in Tsd. EUR	Darunter 2 Mio. bis unter 5 Mio. EUR Anzahl	Darunter 2 Mio. bis unter 5 Mio. EUR in Tsd. EUR	Darunter 5 Mio. bis unter 10 Mio. EUR Anzahl	Darunter 5 Mio. bis unter 10 Mio. EUR in Tsd. EUR
28	2.018	22	3.430	20	6.652	.	.	.	.	.	.	-	-
17	1.204	12	1.785	10	3.363	.	.	.	.	.	.	-	-
11	814	10	1.645	10	3.288	4	2.643	-	-	-	-	-	-
158	11.394	187	31.012	117	40.538	84	59.947	50	68.869	38	118.401	19	124.220
21	1.417	26	4.264	10	3.421	10	7.346	4	5.540	4	10.080	3	23.169
137	9.977	161	26.747	107	37.117	74	52.601	46	63.328	34	108.321	16	101.051
6	416	11	1.972	8	2.872	7	4.979	8	12.603	13	45.895	8	56.457
3	194	.	.	3	984	.	.	.	.	-	-	.	.
3	222	.	.	5	1.888	.	.	.	.	13	45.895	.	.
61	4.496	79	13.070	46	15.871	43	31.578	36	51.371	21	64.658	13	86.954
58	4.281	.	.	46	15.871	.	.	.	.	.	.	13	86.954
3	215	.	.	-	-	.	.	.	.	.	.	-	-
-	-	.	.	-	-	-	-	-	-	-	-	-	-
-	-	.	.	-	-	-	-	-	-	-	-	-	-
-	-	.	.	-	-	-	-	-	-	.	.	-	-
17	1.156	21	3.306	12	4.228	13	9.213	11	16.468	10	32.186	7	49.200
.	.	4	732	.	.	.	.	4	6.158	.	.	.	.
-	-	-	-	-	-	-	-	-	-	-	-	-	-
.	.	-	-	.	.	.	.	.	.	-	-	.	.
7	419	8	1.155	4	1.551	3	1.836	.	.	3	10.307	.	.
4	264	9	1.419	3	1.089	7	4.882	4	5.460	3	9.289	3	18.685
-	-	-	-	-	-	-	-	-	-	.	.	-	-
.	.	.	.	-	-	.	.	.	.	.	.	3	26.573
-	-	-	-	-	-	-	-	-	-	.	.	-	-
.	.	.	.	-	-	.	.	.	.	.	.	3	26.573
15	1.126	36	5.482	43	15.759	31	24.394	29	41.147	47	159.925	27	204.420
6	437	12	1.654	14	4.774	5	3.798	7	9.455	3	9.681	4	25.377
9	689	24	3.828	29	10.985	26	20.596	22	31.692	44	150.244	23	179.043
108	8.038	151	24.821	102	37.472	70	46.731	31	44.410	37	113.376	19	123.291
15	1.110	14	2.458	.	.	.	.	.	.	4	12.104	.	.
.	.	-	-	-	-	-	-	-	-	.	.	-	-
.	.	.	.	-	-	.	.	-	-	.	.	-	-
17	1.244	13	1.962	6	2.185	3	2.219	3	4.278	.	.	.	.
-	-	-	-	-	-	-	-	-	-	-	-	-	-
12	1.008	25	3.731	9	3.480	17	11.039	14	20.868	17	54.352	11	71.931
60	4.347	95	16.086	68	24.752	34	22.547	10	13.406	11	31.280	.	.
.	.	.	.	.	.	3	1.946	.	.	.	.	.	.
16	1.136	33	4.895	12	4.156	19	12.082	13	19.808	15	48.043	12	84.344
5	318	13	1.964	.	.	4	2.903	-	-	.	.	-	-
-	-	.	.	-	-	.	.	.	.	.	.	.	.
.	.	.	.	-	-	-	-	-	-	.	.	.	.
7	498	9	1.389	4	1.425	12	7.117	4	6.382	5	14.879	.	.
.	.	6	816	.	.	.	.	.	.	4	11.505	6	40.891
327	23.453	415	68.461	327	116.244	307	217.697	261	369.593	222	701.898	97	666.815
94	6.795	140	22.617	95	33.513	104	72.985	119	169.911	79	241.784	35	240.663
.	.	.	.	-	-	7	5.746	.	.	.	.	-	-
-	-	-	-	-	-	-	-	-	-	.	.	-	-
.	.	-	-	.	.	-	-	-	-	.	.	-	-
26	1.882	35	5.751	20	7.116	17	12.157	9	11.379	13	40.815	5	29.466
131	9.345	151	26.034	128	45.478	96	67.312	56	80.698	52	184.389	20	140.594
15	1.069	32	5.011	33	11.777	30	21.030	26	35.631	23	67.707	.	.
57	4.061	.	.	47	16.936	53	38.467	45	63.429	48	145.603	.	.
48	3.479	77	12.835	55	19.766	52	37.620	59	87.190	54	179.524	31	225.580
15	1.040	24	4.078	18	6.502	14	9.986	14	20.243	16	56.812	9	63.727
14	1.011	15	2.574	7	2.332	5	3.717	4	6.082	-	-	.	.
9	737	12	1.976	4	1.455	9	6.666	6	8.991	6	18.761	4	27.208
3	188	3	448	4	1.545	.	.	.	.	.	.	.	.
7	503	16	2.597	18	6.426	19	14.002	27	39.775	.	.	11	81.919
-	-	3	578	.	.	-	-	4	5.847	3	7.713	3	20.098
-	-	4	585	.	.	.	.	.	.	3	11.088	.	.
-	-	-	-	-	-	.	.	.	.	-	-	-	-
26	1.960	45	7.403	33	12.688	54	39.198	56	84.720	47	153.884	22	167.968
.	.	.	.	7	2.831	17	12.776	19	29.393	21	64.457	5	40.029
-	-	.	.	-	-	.	.	-	-	-	-	.	.

Wirtschaftszweigklassifikation	Wirtschaftliche Gliederung	Steuerpflichtige Anzahl	Lieferungen und Leistungen <sup>1)</sup> in Tsd. EUR	Darunter unter 22.001 EUR Anzahl	Darunter unter 22.001 EUR in Tsd. EUR	Darunter 22.001 bis unter 50.000 EUR Anzahl	Darunter 22.001 bis unter 50.000 EUR in Tsd. EUR
C273	Herstellung von Kabeln und elektrischem Installationsmaterial	59	302.867	.	.	.	.
C274	Herstellung von elektrischen Lampen und Leuchten	.	.	23	91	5	184
C275	Herstellung von Haushaltsgeräten	.	.	-	-	-	-
C279	Herstellung von sonstigen elektrischen Ausrüstungen und Geräten a. n. g.	177	310.296	51	187	7	221
C28	Maschinenbau	1.046	4.778.240	197	558	53	1.816
C281	Herstellung von nicht wirtschaftszweigspezifischen Maschinen	134	1.378.642	25	65	4	161
C282	Herstellung von sonstigen nicht wirtschaftszweigspezifischen Maschinen	406	1.499.326	65	177	24	798
C283	Herstellung von land- und forstwirtschaftlichen Maschinen	27	40.282	7	25	3	84
C284	Herstellung von Werkzeugmaschinen	128	479.503	22	91	8	267
C289	Herstellung von Maschinen für sonstige bestimmte Wirtschaftszweige	351	1.380.487	78	201	14	506
C29	Herstellung von Kraftwagen und Kraftwagenteilen	272	1.953.115	82	224	18	646
C291	Herstellung von Kraftwagen und Kraftwagenmotoren	.	.	.	.	.	.
C292	Herstellung von Karosserien, Aufbauten und Anhängern	.	.	.	.	.	.
C293	Herstellung von Teilen und Zubehör für Kraftwagen	187	1.274.827	54	169	10	377
C30	Sonstiger Fahrzeugbau	103	438.819	42	154	12	394
C301	Schiff- und Bootsbau	12	283	6	14	.	.
C302	Schienenfahrzeugbau	24	153.380	.	.	.	.
C303	Luft- und Raumfahrzeugbau	.	.	.	.	.	.
C304	Herstellung von militärischen Kampffahrzeugen	-	-	-	-	-	-
C309	Herstellung von Fahrzeugen a. n. g.	.	.	23	98	5	153
C31	Herstellung von Möbeln	640	446.470	167	956	75	2.609
C310	Herstellung von Möbeln	640	446.470	167	956	75	2.609
C32	Herstellung von sonstigen Waren	1.902	882.131	817	4.069	189	6.492
C321	Herstellung von Münzen, Schmuck u. ä. Erzeugnissen	282	16.176	180	906	16	518
C322	Herstellung von Musikinstrumenten	228	89.457	78	644	54	1.827
C323	Herstellung von Sportgeräten	29	25.230	13	48	.	.
C324	Herstellung von Spielwaren	165	34.614	95	445	.	.
C325	Herstellung von medizinischen und zahnmedizinischen Apparaten und Materialien	595	477.784	72	354	43	1.511
C329	Herstellung von Erzeugnissen a. n. g.	603	238.870	379	1.672	56	1.947
C33	Reparatur und Installation von Maschinen und Ausrüstungen	1.056	872.106	269	1.437	117	4.108
C331	Reparatur von Metallserzeugnissen, Maschinen und Ausrüstungen	625	449.777	153	934	72	2.554
C332	Installation von Maschinen und Ausrüstungen a. n. g.	431	422.329	116	503	45	1.554
D	Energieversorgung	21.304	24.866.189	19.385	45.779	740	26.456
D35	Energieversorgung	21.304	24.866.189	19.385	45.779	740	26.456
D351	Elektrizitätsversorgung	21.102	12.663.485	19.269	45.447	730	26.129
D352	Gasversorgung	.	.	12	-23	-	-
D353	Wärme- und Kälteversorgung	.	.	104	355	10	328
E	Wasserversorgung; Abwasser- und Abfallentsorgung und Beseitigung von Umweltverschmutzungen	617	2.293.127	134	458	38	1.307
E36	Wasserversorgung	86	512.467	12	87	5	184
E360	Wasserversorgung	86	512.467	12	87	5	184
E37	Abwasserentsorgung	60	365.166	21	60	.	.
E370	Abwasserentsorgung	60	365.166	21	60	.	.
E38	Sammlung, Behandlung und Beseitigung von Abfällen; Rückgewinnung	420	1.304.831	84	259	27	904
E381	Sammlung von Abfällen	112	501.658	21	78	7	218
E382	Abfallbehandlung und -beseitigung	100	333.361	17	12	5	175
E383	Rückgewinnung	208	469.813	46	169	15	511
E39	Beseitigung von Umweltverschmutzungen und sonstige Entsorgung	51	110.663	17	51	.	.
E390	Beseitigung von Umweltverschmutzungen und sonstige Entsorgung	51	110.663	17	51	.	.

Darunter 50.000 bis unter 100.000 EUR Anzahl	Darunter 50.000 bis unter 100.000 EUR in Tsd. EUR	Darunter 100.000 bis unter 250.000 EUR Anzahl	Darunter 100.000 bis unter 250.000 EUR in Tsd. EUR	Darunter 250.000 bis unter 500.000 EUR Anzahl	Darunter 250.000 bis unter 500.000 EUR in Tsd. EUR	Darunter 500.000 bis unter 1 Mio. EUR Anzahl	Darunter 500.000 bis unter 1 Mio. EUR in Tsd. EUR	Darunter 1 Mio. bis unter 2 Mio. EUR Anzahl	Darunter 1 Mio. bis unter 2 Mio. EUR in Tsd. EUR	Darunter 2 Mio. bis unter 5 Mio. EUR Anzahl	Darunter 2 Mio. bis unter 5 Mio. EUR in Tsd. EUR	Darunter 5 Mio. bis unter 10 Mio. EUR Anzahl	Darunter 5 Mio. bis unter 10 Mio. EUR in Tsd. EUR
.	.	7	1.125	5	1.920	6	4.052	8	13.144	.	.	6	44.500
5	414	6	1.026	9	3.315	.	.	11	17.102	.	.	.	.
-	-	3	485	-	-	-	-	-	-	-	-	-	-
14	980	21	3.467	12	4.622	23	16.545	18	25.081	15	49.542	8	62.777
63	4.659	105	17.238	83	29.922	135	96.476	128	183.558	140	452.624	51	359.678
4	313	8	1.457	11	3.733	21	14.447	16	23.205	20	61.633	4	28.413
28	2.023	41	7.025	37	13.068	56	39.690	53	74.276	51	160.005	23	164.942
3	269	.	.	.	.	5	3.903	.	.	3	11.435	-	-
7	477	.	.	.	.	16	11.235	.	.	20	71.927	5	37.334
21	1.577	40	6.290	27	9.976	37	27.200	39	56.984	46	147.625	19	128.988
14	951	16	2.743	17	6.634	19	15.104	21	31.395	29	95.608	19	146.462
-	-	-	-	-	-	-	-	-	-	.	.	-	-
4	284	7	1.056	8	3.211	4	2.907	7	10.485	.	.	6	47.666
10	666	9	1.687	9	3.424	15	12.197	14	20.909	23	75.471	13	98.795
3	259	5	879	12	4.774	8	5.693	7	9.829	7	19.295	.	.
.	.	-	-	-	-	-	-	-	-	-	-	-	-
-	-	-	-	.	.	3	2.569	.	.	.	.	.	.
-	-	.	.	3	1.219	-	-	.	-	-	-	.	.
-	-	-	-	-	-	-	-	-	-	-	-	-	-
.	.	.	.	.	.	5	3.124	.	.	.	.	-	-
91	6.845	112	18.082	73	25.683	47	33.131	33	47.358	22	69.567	15	113.041
91	6.845	112	18.082	73	25.683	47	33.131	33	47.358	22	69.567	15	113.041
176	12.908	280	45.177	163	59.622	121	83.170	79	111.682	48	141.989	13	92.768
28	2.037	47	7.665	7	2.392	4	2.658	-	-	-	-	-	-
.	.	31	4.514	.	.	.	.	.	.	.	.	-	-
.	.	4	564	.	.	.	.	.	.	5	14.393	.	.
14	1.003	15	2.267	7	2.279	8	5.581	4	6.284	.	.	.	.
51	3.731	138	22.680	112	41.914	81	54.669	59	82.589	23	66.369	8	56.894
43	3.143	45	7.487	25	9.227	21	14.401	13	18.367	12	37.608	.	.
136	10.067	165	27.083	111	39.584	101	71.532	73	103.767	49	146.257	21	145.282
86	6.395	105	17.392	66	23.178	59	41.098	42	58.836	30	90.772	9	62.865
50	3.672	60	9.691	45	16.406	42	30.434	31	44.932	19	55.485	12	82.417
377	25.826	300	48.321	184	65.179	125	88.537	73	102.076	44	136.793	16	113.456
377	25.826	300	48.321	184	65.179	125	88.537	73	102.076	44	136.793	16	113.456
368	25.204	285	46.067	177	62.663	117	82.862	63	87.276	35	104.714	12	87.343
.	.	3	557	4	1.264	4	2.890	5	6.635	.	.	.	.
.	.	12	1.697	3	1.252	4	2.785	5	8.166	.	.	.	.
41	3.074	64	10.540	56	19.298	65	46.584	59	83.523	68	206.703	36	258.793
6	431	5	800	7	2.352	10	7.210	8	11.857	5	17.126	8	59.976
6	431	5	800	7	2.352	10	7.210	8	11.857	5	17.126	8	59.976
3	243	.	.	7	2.155	8	6.163	5	7.176	3	9.667	.	.
3	243	.	.	7	2.155	8	6.163	5	7.176	3	9.667	.	.
29	2.203	49	7.946	42	14.791	41	29.069	43	60.562	52	160.736	24	172.609
5	371	8	1.302	11	4.188	12	8.306	17	22.817	19	57.191	5	39.934
9	748	13	2.159	10	3.501	11	7.294	6	9.508	12	36.248	7	46.485
15	1.084	28	4.485	21	7.102	18	13.468	20	28.236	21	67.297	12	86.190
3	198	.	.	-	-	6	4.143	3	3.928	8	19.173	.	.
3	198	.	.	-	-	6	4.143	3	3.928	8	19.173	.	.

Wirtschaftszweigklassifikation	Wirtschaftliche Gliederung	Steuerpflichtige Anzahl	Lieferungen und Leistungen <sup>1)</sup> in Tsd. EUR	Darunter unter 22.001 EUR Anzahl	Darunter unter 22.001 EUR in Tsd. EUR	Darunter 22.001 bis unter 50.000 EUR Anzahl	Darunter 22.001 bis unter 50.000 EUR in Tsd. EUR
F	Baugewerbe	33.785	15.149.496	7.581	42.650	5.295	188.930
F41	Hochbau	1.806	2.379.462	564	1.456	144	5.186
F411	Erschließung von Grundstücken; Bauträger	537	754.554	234	406	37	1.326
F412	Bau von Gebäuden	1.269	1.624.908	330	1.051	107	3.859
F42	Tiefbau	893	1.864.360	197	-5.955	41	1.393
F421	Bau von Straßen und Bahnverkehrsstrecken	418	1.167.399	113	-5.378	16	547
F422	Leitungstiefbau und Kläranlagenbau	213	346.436	34	-31	8	255
F429	Sonstiger Tiefbau	262	350.525	50	-546	17	591
F43	Vorbereitende Baustellenarbeiten, Bauinstallation und sonstiges Ausbaugewerbe	31.086	10.905.674	6.820	47.148	5.110	182.352
F431	Abbrucharbeiten und vorbereitende Baustellenarbeiten	980	310.345	345	2.090	190	6.624
F432	Bauinstallation	10.663	5.300.926	2.175	14.403	1.471	52.436
F433	Sonstiger Ausbau	11.550	2.495.112	2.489	19.051	2.318	83.474
F439	Sonstige spezialisierte Bautätigkeiten	7.893	2.799.291	1.811	11.604	1.131	39.817
G	Handel; Instandhaltung und Reparatur von Kraftfahrzeugen	42.027	35.980.362	16.707	89.717	4.648	160.779
G45	Handel mit Kraftfahrzeugen; Instandhaltung und Reparatur von Kraftfahrzeugen	7.297	8.053.973	1.910	12.578	808	27.980
G451	Handel mit Kraftwagen	2.512	5.679.555	650	4.118	239	8.332
G452	Instandhaltung und Reparatur von Kraftwagen	2.653	928.629	546	3.827	321	10.973
G453	Handel mit Kraftwagenteilen und -zubehör	1.670	1.260.868	567	3.721	189	6.617
G454	Handel mit Krafträdern, Kraftradteilen und -zubehör; Instandhaltung und Reparatur von Krafträdern	462	184.920	147	913	59	2.058
G46	Großhandel (ohne Handel mit Kraftfahrzeugen)	7.704	12.037.417	2.907	13.526	789	27.299
G461	Handelsvermittlung	3.926	1.037.383	1.882	9.589	539	18.534
G462	Großhandel mit landwirtschaftlichen Grundstoffen und lebenden Tieren	206	358.727	63	349	13	451
G463	Großhandel mit Nahrungs- und Genussmitteln, Getränken und Tabakwaren	475	1.453.501	133	592	25	824
G464	Großhandel mit Gebrauchs- und Verbrauchsgütern	746	1.442.804	209	922	75	2.675
G465	Großhandel mit Geräten der Informations- und Kommunikationstechnik	181	2.706.314	49	123	13	454
G466	Großhandel mit sonstigen Maschinen, Ausrüstungen und Zubehör	714	1.879.418	152	557	40	1.412
G467	Sonstiger Großhandel	1.040	2.538.220	279	931	59	2.003
G469	Großhandel ohne ausgeprägten Schwerpunkt	416	621.050	140	463	25	946
G47	Einzelhandel (ohne Handel mit Kraftfahrzeugen)	27.026	15.888.972	11.890	63.612	3.051	105.499
G471	Einzelhandel mit Waren verschiedener Art (in Verkaufsräumen)	2.889	2.424.475	1.225	7.124	361	12.528
G472	Einzelhandel mit Nahrungs- und Genussmitteln, Getränken und Tabakwaren (in Verkaufsräumen)	2.175	984.384	675	3.922	264	9.237
G473	Einzelhandel mit Motorenkraftstoffen (Tankstellen)	353	615.868	18	122	3	108
G474	Einzelhandel mit Geräten der Informations- und Kommunikationstechnik (in Verkaufsräumen)	1.295	693.465	477	2.525	150	5.251
G475	Einzelhandel mit sonstigen Haushaltsgeräten, Textilien, Heimwerker- und Einrichtungsbedarf (in Verkaufsräumen)	3.085	1.513.535	1.249	7.217	357	12.220
G476	Einzelhandel mit Verlagsprodukten, Sportausrüstungen und Spielwaren (in Verkaufsräumen)	1.580	662.039	556	3.360	153	5.321
G477	Einzelhandel mit sonstigen Gütern (in Verkaufsräumen)	7.781	5.942.043	2.815	17.333	905	31.374
G478	Einzelhandel an Verkaufsständen und auf Märkten	749	54.792	418	2.671	102	3.449
G479	Einzelhandel, nicht in Verkaufsräumen, an Verkaufsständen oder auf Märkten	7.119	2.998.371	4.457	19.338	756	26.012
H	Verkehr und Lagerei	6.667	5.647.232	2.415	9.757	740	26.150
H49	Landverkehr und Transport in Rohrfernleitungen	4.366	2.152.287	1.588	5.663	505	17.936
H491	Personenbeförderung im Eisenbahnfernverkehr	9	2.265	.	.	.	.
H492	Güterbeförderung im Eisenbahnverkehr	13	94.762	.	.	-	-
H493	Sonstige Personenbeförderung im Landverkehr	2.476	629.292	1.219	3.756	341	12.131
H494	Güterbeförderung im Straßenverkehr, Umzugstransporte	1.868	1.425.968	365	1.907	.	.
H495	Transport in Rohrfernleitungen	-	-	-	-	-	-
H50	Schifffahrt	29	11.571	16	46	5	172
H501	Personenbeförderung in der See- und Küstenschifffahrt	3	17	3	17	-	-
H502	Güterbeförderung in der See- und Küstenschifffahrt	-	-	-	-	-	-
H503	Personenbeförderung in der Binnenschifffahrt	.	.	.	.	.	.
H504	Güterbeförderung in der Binnenschifffahrt	.	.	.	.	.	.
H51	Luftfahrt	.	.	27	139	3	112
H511	Personenbeförderung in der Luftfahrt	37	1.716	24	127	3	112
H512	Güterbeförderung in der Luftfahrt und Raumtransport	.	.	3	12	-	-
H52	Lagerei sowie Erbringung von sonstigen Dienstleistungen für den Verkehr	1.328	1.914.804	361	1.530	96	3.405
H521	Lagerei	57	62.601	19	68	3	105
H522	Erbringung von sonstigen Dienstleistungen für den Verkehr	1.271	1.852.203	342	1.462	93	3.300
H53	Post-, Kurier- und Expressdienste	.	.	423	2.378	131	4.525
H531	Postdienste von Universaldienstleistungsanbietern	-	-	-	-	-	-
H532	Sonstige Post-, Kurier- und Expressdienste	.	.	423	2.378	131	4.525

Darunter 50.000 bis unter 100.000 EUR Anzahl	Darunter 50.000 bis unter 100.000 EUR in Tsd. EUR	Darunter 100.000 bis unter 250.000 EUR Anzahl	Darunter 100.000 bis unter 250.000 EUR in Tsd. EUR	Darunter 250.000 bis unter 500.000 EUR Anzahl	Darunter 250.000 bis unter 500.000 EUR in Tsd. EUR	Darunter 500.000 bis unter 1 Mio. EUR Anzahl	Darunter 500.000 bis unter 1 Mio. EUR in Tsd. EUR	Darunter 1 Mio. bis unter 2 Mio. EUR Anzahl	Darunter 1 Mio. bis unter 2 Mio. EUR in Tsd. EUR	Darunter 2 Mio. bis unter 5 Mio. EUR Anzahl	Darunter 2 Mio. bis unter 5 Mio. EUR in Tsd. EUR	Darunter 5 Mio. bis unter 10 Mio. EUR Anzahl	Darunter 5 Mio. bis unter 10 Mio. EUR in Tsd. EUR
5.561	395.682	6.228	996.143	3.745	1.329.117	2.610	1.845.569	1.481	2.064.061	864	2.627.938	264	1.844.298
146	10.312	225	37.453	167	59.818	169	125.330	149	213.395	137	433.197	57	404.377
45	3.258	49	7.968	38	13.278	24	17.171	35	49.734	37	121.578	21	151.706
101	7.055	176	29.485	129	46.541	145	108.159	114	163.661	100	311.619	36	252.671
67	4.967	89	14.877	106	38.120	103	76.624	87	120.567	109	333.714	57	397.805
27	2.015	36	6.195	.	.	39	27.829	35	48.297	55	177.386	32	224.574
23	1.660	21	3.366	27	9.651	28	22.144	26	36.765	27	77.110	13	84.636
17	1.291	32	5.316	.	.	36	26.652	26	35.505	27	79.217	12	88.595
5.348	380.403	5.914	943.813	3.472	1.231.178	2.338	1.643.615	1.245	1.730.100	618	1.861.027	150	1.042.116
119	8.196	137	21.522	82	30.823	46	32.123	27	39.862	28	80.711	.	.
1.678	121.069	2.094	339.970	1.290	456.642	978	692.471	548	756.483	292	887.404	94	665.344
2.361	165.721	2.153	341.941	1.137	398.657	653	451.326	293	411.841	113	324.285	26	181.581
1.190	85.418	1.530	240.379	963	345.057	661	467.695	377	521.913	185	568.627	.	.
4.528	326.978	5.755	937.111	3.427	1.209.843	2.455	1.713.951	1.753	2.486.178	1.580	4.943.593	647	4.568.591
897	65.405	1.266	209.094	858	302.204	616	429.475	363	512.654	323	1.002.420	134	918.424
262	19.061	351	58.106	237	82.640	211	150.298	156	222.673	211	670.311	100	690.667
361	26.814	560	93.442	423	147.481	260	177.334	107	149.371	59	175.801	.	.
207	14.775	284	46.076	154	55.805	114	79.564	76	106.381	41	122.879	16	108.523
67	4.755	71	11.471	44	16.278	31	22.279	24	34.229	12	33.429	.	.
738	52.851	935	150.184	617	221.303	516	361.277	439	625.892	401	1.268.054	165	1.208.368
446	31.633	493	77.906	241	85.863	155	108.822	84	120.103	52	162.696	21	159.168
21	1.497	22	3.341	17	6.504	21	13.933	17	25.373	12	40.446	12	83.652
38	2.657	58	9.429	57	19.836	41	29.726	45	67.022	31	99.813	19	133.424
57	4.165	101	16.351	78	28.565	66	46.410	56	79.071	57	188.485	18	132.900
12	855	19	3.539	11	4.157	20	14.251	20	28.952	18	56.088	7	55.838
47	3.432	72	11.793	76	27.679	80	55.780	90	130.066	91	284.836	30	221.502
77	5.563	116	18.923	102	36.197	99	69.474	89	121.989	108	338.277	51	370.254
40	3.048	54	8.902	35	12.503	34	22.882	38	53.316	32	97.414	7	51.629
2.893	208.723	3.554	577.833	1.952	686.336	1.323	923.199	951	1.347.632	856	2.673.118	348	2.441.799
363	25.875	353	56.203	196	69.166	137	94.245	76	106.415	49	163.215	78	579.123
291	21.411	447	74.318	226	78.960	130	89.484	58	80.004	34	107.836	30	213.035
11	823	13	2.330	19	7.191	91	68.203	112	161.020	77	218.666	6	34.713
144	10.367	207	35.820	141	49.434	85	59.858	41	55.650	29	84.164	9	68.518
339	24.402	413	68.517	273	97.689	197	136.803	123	170.801	90	274.987	28	188.936
199	14.364	241	40.364	203	71.815	128	88.351	.	.	.	.	7	49.450
923	67.017	1.219	194.420	590	205.094	323	223.024	315	462.303	460	1.467.930	156	1.069.821
97	6.945	86	13.933	27	9.057	12	7.252	.	.	.	.	-	-
526	37.518	575	91.928	277	97.929	220	155.979	159	218.845	90	272.509	34	238.203
746	52.861	853	135.637	587	211.459	505	356.017	418	592.866	257	800.397	82	562.904
530	37.681	593	94.027	380	137.339	331	231.996	248	346.673	128	393.925	40	273.967
.	.	.	.	-	-	-	-	.	.	-	-	-	-
.	.	-	-	-	-	-	-	-	-	3	8.429	3	17.606
.	.	285	45.331	149	54.083	96	65.069	51	65.321	13	39.731	5	41.086
217	15.661	.	.	231	83.256	235	166.928	.	.	112	345.765	32	215.275
-	-	-	-	-	-	-	-	-	-	-	-	-	-
.	.	.	.	.	.	.	.	-	-	-	-	.	.
-	-	-	-	-	-	-	-	-	-	-	-	-	-
-	-	-	-	-	-	-	-	-	-	-	-	-	-
.	.	.	.	.	.	.	.	-	-	-	-	.	.
-	-	-	-	-	-	-	-	-	-	-	-	-	-
.	.	.	.	.	.	.	.	-	-	-	-	-	-
.	.	4	584	.	.	-	-	-	-	-	-	-	-
-	-	.	.	-	-	-	-	-	-	-	-	-	-
116	8.316	172	27.020	146	52.427	138	97.169	135	196.376	93	296.940	37	249.870
4	340	5	672	7	2.338	6	4.405	8	12.477	.	.	.	.
112	7.976	167	26.348	139	50.088	132	92.764	127	183.899	.	.	.	.
95	6.514	81	13.436	57	20.257	.	.	35	49.817	36	109.533	.	.
-	-	-	-	-	-	-	-	-	-	-	-	-	-
95	6.514	81	13.436	57	20.257	.	.	35	49.817	36	109.533	.	.



Wirtschaftszweigklassifikation	Wirtschaftliche Gliederung	Steuerpflichtige Anzahl	Lieferungen und Leistungen <sup>1)</sup> in Tsd. EUR	Darunter unter 22.001 EUR Anzahl	Darunter unter 22.001 EUR in Tsd. EUR	Darunter 22.001 bis unter 50.000 EUR Anzahl	Darunter 22.001 bis unter 50.000 EUR in Tsd. EUR
I	Gastgewerbe	12.927	2.282.438	4.521	31.245	2.028	70.458
I55	Beherbergung	3.490	613.614	1.486	12.166	594	20.101
I551	Hotels, Gasthöfe und Pensionen	2.126	456.519	650	4.539	321	11.124
I552	Ferienunterkünfte und ähnliche Beherbergungsstätten	1.055	61.687	672	6.247	221	7.328
I553	Campingplätze	47	12.622	10	75	6	227
I559	Sonstige Beherbergungsstätten	262	82.786	154	1.305	46	1.422
I56	Gastronomie	9.437	1.668.824	3.035	19.079	1.434	50.357
I561	Restaurants, Gaststätten, Imbissstuben, Cafés, Eissalons u. Ä.	6.346	1.133.272	1.596	11.440	1.028	36.309
I562	Caterer und Erbringung sonstiger Verpflegungsdienstleistungen	1.481	378.357	693	3.335	183	6.386
I563	Ausschank von Getränken	1.610	157.195	746	4.303	223	7.661
J	Information und Kommunikation	9.771	4.050.262	5.436	21.618	1.019	35.036
J58	Verlagswesen	440	661.973	227	1.039	42	1.478
J581	Verlegen von Büchern und Zeitschriften; sonstiges Verlagswesen (ohne Software)	390	620.687	193	917	.	.
J582	Verlegen von Software	50	41.286	34	122	.	.
J59	Herstellung, Verleih und Vertrieb von Filmen und Fernsehprogrammen; Kinos; Tonstudios und Verlegen von Musik	777	132.355	475	2.063	88	2.914
J591	Herstellung von Filmen und Fernsehprogrammen, deren Verleih und Vertrieb; Kinos	569	106.187	345	1.505	64	2.110
J592	Tonstudios; Herstellung von Hörfunkbeiträgen; Verlegen von bespielten Tonträgern und Musikalien	208	26.168	130	558	24	805
J60	Rundfunkveranstalter	41	83.104	12	62	3	114
J601	Hörfunkveranstalter	30	77.426	.	.	.	.
J602	Fernsehveranstalter	11	5.679	.	.	.	.
J61	Telekommunikation	221	195.411	105	425	18	570
J611	Leitungsgebundene Telekommunikation	38	115.495	.	.	.	.
J612	Drahtlose Telekommunikation	25	14.989	8	41	.	.
J613	Satellitentelekommunikation	.	.	.	.	-	-
J619	Sonstige Telekommunikation	.	.	86	312	11	359
J62	Erbringung von Dienstleistungen der Informationstechnologie	7.362	2.580.476	4.064	16.156	762	26.097
J620	Erbringung von Dienstleistungen der Informationstechnologie	7.362	2.580.476	4.064	16.156	762	26.097
J63	Informationsdienstleistungen	930	396.943	553	1.872	106	3.862
J631	Datenverarbeitung, Hosting und damit verbundene Tätigkeiten; Webportale	339	167.581	243	693	23	813
J639	Erbringung von sonstigen Informationsdienstleistungen	591	229.362	310	1.178	83	3.049
K	Erbringung von Finanz- und Versicherungsdienstleistungen	6.255	23.489.352	2.692	13.048	944	32.950
K64	Erbringung von Finanzdienstleistungen	.	.	403	694	35	1.131
K641	Zentralbanken und Kreditinstitute	.	.	-	-	.	.
K642	Beteiligungsgesellschaften	414	112.943	337	497	23	750
K643	Treuhand- und sonstige Fonds und ähnliche Finanzinstitutionen	4	6.147	-	-	-	-
K649	Sonstige Finanzierungsinstitutionen	.	.	66	197	.	.
K65	Versicherungen, Rückversicherungen und Pensionskassen (ohne Sozialversicherung)	4	246	.	.	.	.
K651	Versicherungen	.	.	-	-	-	-
K652	Rückversicherungen	-	-	-	-	-	-
K653	Pensionskassen und Pensionsfonds	.	.	.	.	.	.
K66	Mit Finanz- und Versicherungsdienstleistungen verbundene Tätigkeiten	.	.	.	.	.	.
K661	Mit Finanzdienstleistungen verbundene Tätigkeiten	.	.	487	2.243	118	4.158
K662	Mit Versicherungsdienstleistungen und Pensionskassen verbundene Tätigkeiten	4.652	588.501	1.769	10.084	789	27.604
K663	Fondsmanagement	43	2.504	.	.	.	.
L	Grundstücks- und Wohnungswesen	23.236	10.190.413	11.087	49.260	3.710	125.797
L68	Grundstücks- und Wohnungswesen	23.236	10.190.413	11.087	49.260	3.710	125.797
L681	Kauf und Verkauf von eigenen Grundstücken, Gebäuden und Wohnungen	1.912	945.676	921	1.786	154	5.495
L682	Vermietung, Verpachtung von eigenen oder geleasteten Grundstücken, Gebäuden und Wohnungen	17.013	6.893.258	8.541	40.050	3.047	102.589
L683	Vermittlung und Verwaltung von Grundstücken, Gebäuden und Wohnungen für Dritte	4.311	2.351.479	1.625	7.425	509	17.713
M	Erbringung von freiberuflichen, wissenschaftlichen und technischen Dienstleistungen	36.808	9.341.260	18.157	92.267	4.832	166.187
M69	Rechts- und Steuerberatung, Wirtschaftsprüfung	6.275	1.412.961	2.121	13.115	788	27.382
M691	Rechtsberatung	3.190	619.515	909	5.707	431	15.256
M692	Wirtschaftsprüfung und Steuerberatung; Buchführung	3.085	793.446	1.212	7.408	357	12.126
M70	Verwaltung und Führung von Unternehmen und Betrieben; Unternehmensberatung	7.014	3.125.552	4.171	16.163	813	27.722
M701	Verwaltung und Führung von Unternehmen und Betrieben	2.252	2.351.671	1.618	3.860	132	4.501
M702	Public-Relations- und Unternehmensberatung	4.762	773.881	2.553	12.303	681	23.220
M71	Architektur- und Ingenieurbüros; technische, physikalische und chemische Untersuchung	10.163	3.337.070	3.743	20.745	1.323	46.154
M711	Architektur- und Ingenieurbüros	9.883	2.980.492	3.666	20.315	1.300	45.345
M712	Technische, physikalische und chemische Untersuchung	280	356.577	77	429	23	808
M72	Forschung und Entwicklung	764	437.259	392	1.900	88	2.937

Darunter 50.000 bis unter 100.000 EUR Anzahl	Darunter 50.000 bis unter 100.000 EUR in Tsd. EUR	Darunter 100.000 bis unter 250.000 EUR Anzahl	Darunter 100.000 bis unter 250.000 EUR in Tsd. EUR	Darunter 250.000 bis unter 500.000 EUR Anzahl	Darunter 250.000 bis unter 500.000 EUR in Tsd. EUR	Darunter 500.000 bis unter 1 Mio. EUR Anzahl	Darunter 500.000 bis unter 1 Mio. EUR in Tsd. EUR	Darunter 1 Mio. bis unter 2 Mio. EUR Anzahl	Darunter 1 Mio. bis unter 2 Mio. EUR in Tsd. EUR	Darunter 2 Mio. bis unter 5 Mio. EUR Anzahl	Darunter 2 Mio. bis unter 5 Mio. EUR in Tsd. EUR	Darunter 5 Mio. bis unter 10 Mio. EUR Anzahl	Darunter 5 Mio. bis unter 10 Mio. EUR in Tsd. EUR
2.099	151.969	2.412	382.468	1.027	361.070	516	350.762	217	294.230	76	214.903	15	104.667
431	30.976	497	80.895	241	86.256	142	98.308	65	87.333	26	80.084	3	19.520
315	22.726	426	69.501	209	74.987	127	87.781	55	73.788	19	57.693	.	.
90	6.371	40	6.080	15	5.273	7	5.106	6	7.953	.	.	.	.
5	381	12	2.008	8	2.727	3	1.701	.	.	.	.	-	-
21	1.497	19	3.306	9	3.269	5	3.720	.	.	3	10.020	-	-
1.668	120.993	1.915	301.574	786	274.814	374	252.453	152	206.898	50	134.820	12	85.147
1.272	92.234	1.471	231.460	586	205.166	263	175.164	93	126.851	24	63.494	6	41.211
169	12.100	183	28.720	101	35.692	72	51.716	48	64.566	22	59.156	6	43.936
227	16.660	261	41.393	99	33.956	39	25.573	11	15.481	4	12.169	-	-
947	68.441	1.097	172.856	441	156.749	314	215.931	230	317.046	162	499.094	65	437.317
37	2.603	43	6.896	25	9.147	17	10.541	17	23.319	.	.	.	.
31	2.232	40	6.513	.	.	17	10.541	14	18.704	.	.	.	.
6	371	3	383	.	.	-	-	3	4.615	.	.	-	-
69	4.847	59	9.457	43	15.705	24	17.162	10	12.562	.	.	-	-
49	3.485	45	7.158	33	12.329	21	15.151	.	.	.	.	-	-
20	1.362	14	2.298	10	3.376	3	2.011	.	.	.	.	-	-
4	269	6	1.021	3	1.066	5	3.605	5	8.449	.	.	-	-
.	.	.	.	.	.	.	.	.	.	.	.	-	-
.	.	.	.	.	.	.	.	.	.	.	.	-	-
15	1.110	31	4.823	17	5.959	13	9.055	10	12.629	7	21.051	-	-
3	185	8	1.213	.	.	.	.	.	.	.	.	-	-
-	-	3	609	.	.	.	.	.	.	.	.	-	-
-	-	-	-	-	-	.	.	-	-	-	-	-	-
12	925	20	3.001	10	3.335	6	4.524	5	5.979	3	9.846	-	-
757	54.894	886	139.276	310	109.739	221	152.692	161	222.837	113	351.541	53	355.995
757	54.894	886	139.276	310	109.739	221	152.692	161	222.837	113	351.541	53	355.995
65	4.719	72	11.384	43	15.133	34	22.876	27	37.250	16	51.145	.	.
18	1.281	24	3.843	10	3.126	7	4.617	6	8.367	3	8.755	.	.
47	3.438	48	7.542	33	12.007	27	18.259	21	28.883	13	42.390	6	39.832
1.035	74.919	1.036	158.130	309	104.212	107	74.094	45	62.637	34	106.851	.	.
36	2.503	35	5.243	10	3.449	4	2.331	13	18.185	11	35.242	10	77.653
-	-	.	.	.	.	-	-	.	.	.	.	.	.
17	1.218	.	.	3	823	.	.	5	7.025	.	.	.	.
-	-	-	-	.	.	-	-	.	.	.	.	-	-
19	1.286	13	1.991	.	.	.	.	5	6.668	5	15.575	.	.
.	.	.	.	-	-	-	-	-	-	-	-	-	-
.	.	.	.	-	-	-	-	-	-	-	-	-	-
-	-	-	-	-	-	-	-	-	-	-	-	-	-
-	-	-	-	-	-	-	-	-	-	-	-	-	-
.	.	.	.	299	100.763	103	71.764	32	44.452	23	71.609	.	.
111	8.087	134	20.867	58	20.273	30	22.103	14	19.908	12	34.906	.	.
886	64.175	860	131.042	.	.	.	.	18	24.544	11	36.703	3	23.017
.	.	.	.	.	.	.	.	-	-	-	-	-	-
2.631	185.579	2.503	398.163	1.191	419.680	779	545.290	550	771.446	427	1.310.384	192	1.345.337
2.631	185.579	2.503	398.163	1.191	419.680	779	545.290	550	771.446	427	1.310.384	192	1.345.337
173	12.546	241	39.942	143	51.325	104	72.780	81	112.169	58	170.238	19	138.363
1.874	131.314	1.494	234.158	681	239.249	459	322.184	352	501.155	297	930.853	143	993.016
584	41.718	768	124.063	367	129.106	216	150.326	117	158.123	72	209.293	30	213.959
4.397	314.005	4.573	723.793	2.131	756.720	1.400	974.974	744	1.022.764	355	1.086.760	131	927.344
927	67.036	1.109	178.250	588	209.632	439	306.714	217	292.175	76	214.859	7	49.491
579	42.047	711	113.559	282	98.563	172	120.083	70	93.552	31	88.032	.	.
348	24.989	398	64.691	306	111.069	267	186.632	147	198.623	45	126.827	.	.
684	48.823	688	107.491	266	93.598	140	95.593	105	146.084	69	226.394	34	260.176
126	9.141	143	22.607	54	18.465	39	26.380	41	60.051	41	137.061	22	169.236
558	39.682	545	84.884	212	75.133	101	69.213	64	86.033	28	89.332	12	90.940
1.433	103.503	1.727	273.331	836	299.037	542	377.239	303	421.176	159	488.535	.	.
1.410	101.842	1.688	267.174	813	290.558	504	350.850	275	383.133	143	439.607	55	376.076
23	1.661	39	6.157	23	8.479	38	26.390	28	38.042	16	48.929	.	.
66	4.693	82	12.524	38	14.297	34	24.422	32	44.533	17	53.780	10	63.958

Wirtschaftszweigklassifikation	Wirtschaftliche Gliederung	Steuerpflichtige Anzahl	Lieferungen und Leistungen <sup>1)</sup> in Tsd. EUR	Darunter unter 22.001 EUR Anzahl	Darunter unter 22.001 EUR in Tsd. EUR	Darunter 22.001 bis unter 50.000 EUR Anzahl	Darunter 22.001 bis unter 50.000 EUR in Tsd. EUR
M721	Forschung und Entwicklung im Bereich Natur-, Ingenieur-, Agrarwissenschaften und Medizin	671	433.600	327	1.485	78	2.586
M722	Forschung und Entwicklung im Bereich Rechts-, Wirtschafts- und Sozialwissenschaften sowie im Bereich Sprach-, Kultur- und Kunstwissenschaften	93	3.659	65	414	10	351
M73	Werbung und Marktforschung	2.756	365.133	1.515	7.144	371	12.790
M731	Werbung	2.628	352.221	1.426	6.833	358	12.355
M732	Markt- und Meinungsforschung	128	12.912	89	310	13	435
M74	Sonstige freiberufliche, wissenschaftliche und technische Tätigkeiten	9.181	494.984	6.030	31.960	1.396	47.320
M741	Ateliers für Textil-, Schmuck-, Grafik- u. ä. Design	2.457	132.064	1.647	8.876	387	13.169
M742	Fotografie und Fotolabors	1.818	73.312	1.272	6.711	294	10.093
M743	Übersetzen und Dolmetschen	1.394	44.237	945	5.681	247	8.172
M749	Sonstige freiberufliche, wissenschaftliche und technische Tätigkeiten a. n. g.	3.512	245.370	2.166	10.692	468	15.886
M75	Veterinärwesen	655	168.301	185	1.241	53	1.882
M750	Veterinärwesen	655	168.301	185	1.241	53	1.882
N	Erbringung von sonstigen wirtschaftlichen Dienstleistungen	18.255	5.399.010	8.486	47.337	2.761	95.909
N77	Vermietung von beweglichen Sachen	1.996	915.087	891	5.028	218	7.467
N771	Vermietung von Kraftwagen	455	174.461	211	1.370	56	2.031
N772	Vermietung von Gebrauchsgütern	415	141.444	.	.	.	.
N773	Vermietung von Maschinen, Geräten und sonstigen beweglichen Sachen	1.120	598.804	428	2.395	113	3.817
N774	Leasing von nichtfinanziellen immateriellen Vermögensgegenständen (ohne Copyrights)	6	378	.	.	.	.
N78	Vermittlung und Überlassung von Arbeitskräften	667	532.476	284	1.049	61	2.134
N781	Vermittlung von Arbeitskräften	472	212.166	220	990	.	.
N782	Befristete Überlassung von Arbeitskräften	118	251.155	39	28	.	.
N783	Sonstige Überlassung von Arbeitskräften	77	69.154	25	31	9	312
N79	Reisebüros, Reiseveranstalter und Erbringung sonstiger Reservierungsdienstleistungen	1.115	191.423	591	3.515	194	6.724
N791	Reisebüros und Reiseveranstalter	993	186.448	497	3.205	183	6.299
N799	Erbringung sonstiger Reservierungsdienstleistungen	122	4.975	94	310	11	425
N80	Wach- und Sicherheitsdienste sowie Detekteien	459	342.472	171	777	74	2.641
N801	Private Wach- und Sicherheitsdienste	332	321.354	122	415	39	1.345
N802	Sicherheitsdienste mithilfe von Überwachungs- und Alarmsystemen	33	15.245	8	44	4	141
N803	Detekteien	94	5.873	41	319	31	1.155
N81	Gebäudebetreuung; Garten- und Landschaftsbau	8.765	1.766.500	3.427	23.223	1.580	55.574
N811	Hausmeisterdienste	5.476	553.068	2.379	15.913	1.119	39.443
N812	Reinigung von Gebäuden, Straßen und Verkehrsmitteln	1.631	748.444	523	3.799	227	7.697
N813	Garten- und Landschaftsbau sowie Erbringung von sonstigen gärtnerischen Dienstleistungen	1.658	464.988	525	3.511	234	8.434
N82	Erbringung von wirtschaftlichen Dienstleistungen für Unternehmen und Privatpersonen a. n. g.	5.253	1.651.052	3.122	13.745	634	21.368
N821	Sekretariats- und Schreibdienste, Copy-Shops	1.362	52.546	983	5.211	183	5.990
N822	Call Center	55	92.245	28	82	8	290
N823	Messe-, Ausstellungs- und Kongressveranstalter	502	91.355	237	1.250	88	3.140
N829	Erbringung sonstiger wirtschaftlicher Dienstleistungen für Unternehmen und Privatpersonen	3.334	1.414.905	1.874	7.202	355	11.948
P	Erziehung und Unterricht	7.221	1.072.132	4.547	25.202	1.109	37.402
P85	Erziehung und Unterricht	7.221	1.072.132	4.547	25.202	1.109	37.402
P851	Kindergärten und Vorschulen	27	27.291	9	19	.	.
P852	Grundschulen	16	12.230	7	40	-	-
P853	Weiterführende Schulen	547	262.917	320	1.766	90	3.118
P854	Tertiärer und post-sekundärer, nicht tertiärer Unterricht	835	115.041	608	3.182	139	4.771
P855	Sonstiger Unterricht	5.751	652.601	3.570	20.060	875	29.335
P856	Erbringung von Dienstleistung für den Unterricht	45	2.052	33	134	.	.
Q	Gesundheits- und Sozialwesen	14.537	11.817.154	4.560	27.568	1.500	53.049
Q86	Gesundheitswesen	12.272	8.230.000	3.814	23.172	1.067	37.276
Q861	Krankenhäuser	68	4.896.639	.	.	-	-
Q862	Arzt- und Zahnarztpraxen	4.524	2.128.855	611	3.479	161	5.472
Q869	Gesundheitswesen a. n. g.	7.680	1.204.506	.	.	906	31.804
Q87	Heime (ohne Erholungs- und Ferienheime)	200	813.031	34	112	9	314
Q871	Pflegeheime	112	636.718	.	.	4	137
Q872	Stationäre Einrichtungen zur psychosozialen Betreuung, Suchtbekämpfung u. Ä.	.	.	7	27	.	.
Q873	Altenheime; Alten- und Behindertenwohnheime	52	131.173	.	.	.	.
Q879	Sonstige Heime (ohne Erholungs- und Ferienheime)	.	.	5	27	.	.
Q88	Sozialwesen (ohne Heime)	2.065	2.774.124	712	4.284	424	15.459
Q881	Soziale Betreuung älterer Menschen und Behinderter	1.190	627.175	380	2.462	154	5.553
Q889	Sonstiges Sozialwesen (ohne Heime)	875	2.146.948	332	1.822	270	9.907

Darunter 50.000 bis unter 100.000 EUR Anzahl	Darunter 50.000 bis unter 100.000 EUR in Tsd. EUR	Darunter 100.000 bis unter 250.000 EUR Anzahl	Darunter 100.000 bis unter 250.000 EUR in Tsd. EUR	Darunter 250.000 bis unter 500.000 EUR Anzahl	Darunter 250.000 bis unter 500.000 EUR in Tsd. EUR	Darunter 500.000 bis unter 1 Mio. EUR Anzahl	Darunter 500.000 bis unter 1 Mio. EUR in Tsd. EUR	Darunter 1 Mio. bis unter 2 Mio. EUR Anzahl	Darunter 1 Mio. bis unter 2 Mio. EUR in Tsd. EUR	Darunter 2 Mio. bis unter 5 Mio. EUR Anzahl	Darunter 2 Mio. bis unter 5 Mio. EUR in Tsd. EUR	Darunter 5 Mio. bis unter 10 Mio. EUR Anzahl	Darunter 5 Mio. bis unter 10 Mio. EUR in Tsd. EUR
56	4.031	77	11.832	.	.	.	.	32	44.533	17	53.780	10	63.958
10	662	5	691	.	.	.	.	-	-	-	-	-	-
301	21.261	300	48.090	120	40.702	94	66.022	.	.	.	.	.	.
294	20.758	292	46.870	117	39.713	.	.	.	.	.	.	.	.
7	503	8	1.220	3	989	.	.	-	-	.	.	-	-
913	63.245	536	82.596	159	55.131	91	63.837	34	46.664	14	43.674	8	60.556
230	15.724	107	16.461	39	13.747	32	21.983	9	12.815	3	7.184	3	22.104
172	11.527	57	8.425	13	4.389	.	.	.	.	3	9.992	.	.
116	8.415	65	9.409	11	3.629	.	.	.	.	-	-	-	-
395	27.579	307	48.301	96	33.366	.	.	20	26.591	8	26.498	.	.
73	5.444	131	21.512	124	44.322	60	41.146	.	.	.	.	.	.
73	5.444	131	21.512	124	44.322	60	41.146	.	.	.	.	.	.
2.109	149.062	2.219	360.259	1.151	400.589	661	462.738	415	581.565	300	938.386	86	591.882
205	14.675	217	35.399	147	52.347	120	86.452	92	130.239	78	254.086	15	102.943
48	3.371	55	8.670	32	11.500	17	13.513	17	23.438	13	46.294	.	.
.	.	.	.	17	6.028	14	9.776	7	10.096	6	22.368	.	.
118	8.543	129	21.367	98	34.820	89	63.162	68	96.706	59	185.423	11	76.748
.	.	.	.	-	-	-	-	-	-	-	-	-	-
46	3.287	73	11.689	48	17.338	39	27.554	46	61.748	46	143.370	.	.
41	2.987	54	8.262	40	14.230	17	11.967	23	31.283	15	42.820	.	.
-	-	10	1.898	3	1.105	16	11.565	17	23.997	23	72.153	3	22.051
5	301	9	1.528	5	2.004	6	4.022	6	6.469	8	28.396	4	26.092
139	9.811	96	15.108	43	15.610	27	19.727	12	17.821	9	28.647	.	.
132	9.312	91	14.259	.	.	.	.	.	.	9	28.647	.	.
7	499	5	850	.	.	.	.	.	.	-	-	-	-
50	3.570	43	6.839	31	10.538	28	19.430	24	34.585	20	61.006	8	56.728
34	2.444	38	6.076	20	6.995	24	16.569	.	.	.	.	8	56.728
5	363	.	.	7	2.429	.	.	.	.	.	.	-	-
11	763	.	.	4	1.114	.	.	-	-	-	-	-	-
1.219	85.419	1.326	217.900	649	223.708	300	207.086	148	205.785	83	251.645	21	141.265
842	58.338	645	100.445	301	103.815	120	82.390	46	63.623	20	57.575	.	.
138	10.090	398	71.459	174	60.229	70	48.625	50	69.034	34	106.961	8	58.170
239	16.990	283	45.996	174	59.664	110	76.071	52	73.128	29	87.110	.	.
450	32.301	464	73.323	233	81.047	147	102.491	93	131.386	64	199.631	23	159.872
100	7.028	.	.	22	7.098	.	.	.	.	.	.	.	.
3	180	.	.	4	1.334	.	.	3	5.108	.	.	.	.
61	4.437	65	9.639	23	7.649	14	9.475	.	.	.	.	.	.
286	20.655	337	54.200	184	64.965	122	85.644	78	110.190	60	186.110	18	126.229
694	49.610	476	73.461	163	55.699	94	64.265	66	90.456	39	123.525	16	119.371
694	49.610	476	73.461	163	55.699	94	64.265	66	90.456	39	123.525	16	119.371
.	.	6	1.192	.	.	3	1.974	.	.	.	.	-	-
.	.	-	-	3	1.039	.	.	.	.	.	.	.	.
68	4.489	28	3.934	11	3.767	6	4.418	9	12.225	6	16.717	.	.
39	2.777	23	3.704	.	.	3	1.896	10	13.178	.	.	4	32.396
581	41.915	415	64.032	142	47.986	79	53.951	44	61.101	29	95.866	9	63.509
.	.	4	598	.	.	.	.	-	-	-	-	-	-
1.448	104.678	2.211	366.579	2.525	902.449	1.353	921.306	487	646.395	245	756.606	81	568.987
1.221	88.857	2.068	344.473	2.407	860.010	1.189	801.046	.	.	111	329.391	30	208.525
.	.	9	1.170	4	1.494	.	.	.	.	5	15.228	.	.
178	12.982	664	122.086	1.638	592.474	942	635.280	235	303.958	74	213.756	.	.
.	.	1.395	221.217	765	266.043	.	.	82	107.813	32	100.407	11	72.030
9	588	11	1.959	14	4.796	12	9.127	.	.	47	151.913	18	124.096
4	277	3	614	5	1.638	8	6.123	15	23.169	33	105.409	.	.
.	.	-	-	-	-	-	-	.	.	-	-	-	-
.	.	8	1.345	3	1.041	-	-	7	8.319	.	.	6	42.934
.	.	-	-	6	2.118	4	3.003	3	4.275	.	.	.	.
218	15.232	132	20.148	104	37.642	152	111.133	139	190.380	87	275.301	33	236.365
159	11.521	104	15.578	78	28.658	131	96.583	118	160.195	53	161.098	10	66.996
59	3.712	28	4.569	26	8.984	21	14.551	21	30.185	34	114.204	23	169.369

Wirtschaftszweigklassifikation	Wirtschaftliche Gliederung	Steuerpflichtige Anzahl	Lieferungen und Leistungen <sup>1)</sup> in Tsd. EUR	Darunter unter 22.001 EUR Anzahl	Darunter unter 22.001 EUR in Tsd. EUR	Darunter 22.001 bis unter 50.000 EUR Anzahl	Darunter 22.001 bis unter 50.000 EUR in Tsd. EUR
R	Kunst, Unterhaltung und Erholung	14.453	1.360.889	9.905	57.774	2.187	72.902
R90	Kreative, künstlerische und unterhaltende Tätigkeiten	9.887	292.185	7.227	43.224	1.554	51.405
R900	Kreative, künstlerische und unterhaltende Tätigkeiten	9.887	292.185	7.227	43.224	1.554	51.405
R91	Bibliotheken, Archive, Museen, botanische und zoologische Gärten	75	57.154	28	157	11	412
R910	Bibliotheken, Archive, Museen, botanische und zoologische Gärten	75	57.154	28	157	11	412
R92	Spiel-, Wett- und Lotteriewesen	285	408.117	102	319	31	1.068
R920	Spiel-, Wett- und Lotteriewesen	285	408.117	102	319	31	1.068
R93	Erbringung von Dienstleistungen des Sports, der Unterhaltung und der Erholung	4.206	603.433	2.548	14.074	591	20.018
R931	Erbringung von Dienstleistungen des Sports	1.732	406.992	948	6.402	266	8.909
R932	Erbringung von sonstigen Dienstleistungen der Unterhaltung und der Erholung	2.474	196.441	1.600	7.671	325	11.108
S	Erbringung von sonstigen Dienstleistungen	30.551	3.053.732	18.301	109.240	5.171	176.658
S94	Interessenvertretungen sowie kirchliche und sonstige religiöse Vereinigungen (ohne Sozialwesen und Sport)	2.256	843.662	1.409	6.890	273	9.270
S941	Wirtschafts- und Arbeitgeberverbände, Berufsorganisationen	96	95.822	37	66	13	478
S942	Arbeitnehmervereinigungen	-	-	-	-	-	-
S949	Kirchliche Vereinigungen; politische Parteien sowie sonstige Interessenvertretungen und Vereinigungen a. n. g.	2.160	747.841	1.372	6.824	260	8.792
S95	Reparatur von Datenverarbeitungsgeräten und Gebrauchsgütern	1.024	127.190	489	3.259	160	5.447
S951	Reparatur von Datenverarbeitungs- und Telekommunikationsgeräten	142	47.388	74	397	20	718
S952	Reparatur von Gebrauchsgütern	882	79.803	415	2.863	140	4.730
S96	Erbringung von sonstigen überwiegend persönlichen Dienstleistungen	27.271	2.082.880	16.403	99.091	4.738	161.941
S960	Erbringung von sonstigen überwiegend persönlichen Dienstleistungen	27.271	2.082.880	16.403	99.091	4.738	161.941

1) Ohne Umsatzsteuer.  
[Zeichenerklärung](#)

Darunter 50.000 bis unter 100.000 EUR Anzahl	Darunter 50.000 bis unter 100.000 EUR in Tsd. EUR	Darunter 100.000 bis unter 250.000 EUR Anzahl	Darunter 100.000 bis unter 250.000 EUR in Tsd. EUR	Darunter 250.000 bis unter 500.000 EUR Anzahl	Darunter 250.000 bis unter 500.000 EUR in Tsd. EUR	Darunter 500.000 bis unter 1 Mio. EUR Anzahl	Darunter 500.000 bis unter 1 Mio. EUR in Tsd. EUR	Darunter 1 Mio. bis unter 2 Mio. EUR Anzahl	Darunter 1 Mio. bis unter 2 Mio. EUR in Tsd. EUR	Darunter 2 Mio. bis unter 5 Mio. EUR Anzahl	Darunter 2 Mio. bis unter 5 Mio. EUR in Tsd. EUR	Darunter 5 Mio. bis unter 10 Mio. EUR Anzahl	Darunter 5 Mio. bis unter 10 Mio. EUR in Tsd. EUR
.	.	745	115.316	279	96.226	113	78.133	57	77.106	37	111.564	10	70.841
687	46.803	294	44.123	73	25.302	30	20.718	9	11.989	10	31.062	3	17.558
687	46.803	294	44.123	73	25.302	30	20.718	9	11.989	10	31.062	3	17.558
3	207	12	1.818	.	.	.	.	5	6.920	.	.	.	.
3	207	12	1.818	.	.	.	.	5	6.920	.	.	.	.
.	.	68	10.956	.	.	.	.	7	8.091	.	.	.	.
.	.	68	10.956	.	.	.	.	7	8.091	.	.	.	.
391	27.710	371	58.419	172	58.671	68	46.518	36	50.106	20	53.307	.	.
184	12.903	175	27.659	85	28.850	41	28.356	16	21.535	12	33.776	.	.
207	14.807	196	30.760	87	29.821	27	18.162	20	28.571	8	19.531	.	.
3.686	260.134	2.366	358.393	569	195.098	244	165.426	119	169.016	45	133.097	19	128.488
175	12.525	179	28.508	79	27.937	50	34.636	30	42.367	23	72.105	13	89.389
11	794	13	2.165	6	2.158	8	5.054	.	.	.	.	.	.
-	-	-	-	-	-	-	-	-	-	-	-	-	-
164	11.730	166	26.343	73	25.778	42	29.582	.	.	.	.	.	.
153	10.816	128	21.084	60	20.569	21	14.896	8	10.809	.	.	.	.
21	1.522	7	1.265	11	3.736	5	3.666	.	.	-	-	.	.
132	9.294	121	19.820	49	16.833	16	11.229	.	.	.	.	-	-
3.358	236.794	2.059	308.801	430	146.592	173	115.895	81	115.840	.	.	.	.
3.358	236.794	2.059	308.801	430	146.592	173	115.895	81	115.840	.	.	.	.

**8. Umsatzsteuerpflichtige und deren Lieferungen und Leistungen 2021 nach Rechtsformen und nach wirtschaftlicher Gliederung**

Wirtschaftszweigklassifikation	Wirtschaftliche Gliederung	Steuerpflichtige Anzahl	Lieferungen und Leistungen <sup>1)</sup> in Tsd. EUR	Steuerpflichtige, Lieferungen und Leistungen <sup>1)</sup> von Einzelunternehmen Anzahl	Steuerpflichtige, Lieferungen und Leistungen <sup>1)</sup> von Einzelunternehmen in Tsd. EUR	Steuerpflichtige, Lieferungen und Leistungen <sup>1)</sup> von Personengesellschaften Anzahl
A-S	Wirtschaftszweige insgesamt	302.122	192.504.729	226.058	33.537.794	25.734
A	Land- und Forstwirtschaft, Fischerei	6.923	3.032.009	5.298	677.191	932
A01	Landwirtschaft, Jagd und damit verbundene Tätigkeiten	5.847	2.694.775	4.464	564.876	774
A011	Anbau einjähriger Pflanzen	957	304.836	772	136.094	140
A012	Anbau mehrjähriger Pflanzen	177	44.009	127	23.823	37
A013	Betrieb von Baumschulen sowie Anbau von Pflanzen zu Vermehrungszwecken	162	63.074	.	.	31
A014	Tierhaltung	907	420.896	703	51.367	119
A015	Gemischte Landwirtschaft	3.051	1.581.044	2.356	264.074	367
A016	Erbringung von landwirtschaftlichen Dienstleistungen	587	280.812	376	53.489	80
A017	Jagd, Fallenstellerei und damit verbundene Tätigkeiten	6	102	.	.	-
A02	Forstwirtschaft und Holzeinschlag	978	319.735	762	101.927	.
A021	Forstwirtschaft	461	39.938	339	21.012	99
A022	Holzeinschlag	203	112.897	.	.	30
A023	Sammeln von wild wachsenden Produkten (ohne Holz)	.	.	.	.	-
A024	Erbringung von Dienstleistungen für Forstwirtschaft und Holzeinschlag	.	.	262	57.803	.
A03	Fischerei und Aquakultur	98	17.498	72	10.388	.
A031	Fischerei	.	.	.	.	6
A032	Aquakultur	.	.	.	.	.
B	Bergbau und Gewinnung von Steinen und Erden	101	613.167	12	3.757	30
B05	Kohlenbergbau	-	-	-	-	-
B051	Steinkohlenbergbau	-	-	-	-	-
B052	Braunkohlenbergbau	-	-	-	-	-
B06	Gewinnung von Erdöl und Erdgas	-	-	-	-	-
B061	Gewinnung von Erdöl	-	-	-	-	-
B062	Gewinnung von Erdgas	-	-	-	-	-
B07	Erzbergbau	.	.	-	-	-
B071	Eisenerzbergbau	.	.	-	-	-
B072	NE-Metallerzbergbau	-	-	-	-	-
B08	Gewinnung von Steinen und Erden, sonstiger Bergbau	88	181.566	12	3.757	.
B081	Gewinnung von Natursteinen, Kies, Sand, Ton und Kaolin	76	167.804	.	.	20
B089	Sonstiger Bergbau; Gewinnung von Steinen und Erden a. n. g.	12	13.762	.	.	.
B09	Erbringung von Dienstleistungen für den Bergbau und die Gewinnung von Steinen und Erden	.	.	-	-	.
B091	Erbringung von Dienstleistungen für die Gewinnung von Erdöl und Erdgas	-	-	-	-	-
B099	Erbringung von Dienstleistungen für den sonstigen Bergbau und die Gewinnung von Steinen und Erden	.	.	-	-	.
C	Verarbeitendes Gewerbe	16.684	32.866.505	10.151	2.372.310	1.283
C10	Herstellung von Nahrungs- und Futtermitteln	2.173	3.351.953	1.664	696.210	162
C101	Schlachten und Fleischverarbeitung	575	1.117.801	435	181.441	42
C102	Fischverarbeitung	22	26.324	.	.	.
C103	Obst- und Gemüseverarbeitung	72	151.481	42	9.148	.
C104	Herstellung von pflanzlichen und tierischen Ölen und Fetten	10	23.021	.	.	-
C105	Milchverarbeitung	80	508.338	.	.	.
C106	Mahl- und Schälmmühlen, Herstellung von Stärke und Stärkeerzeugnissen	39	127.511	26	7.690	.
C107	Herstellung von Back- und Teigwaren	1.131	795.575	967	448.725	.
C108	Herstellung von sonstigen Nahrungsmitteln	184	499.064	.	.	.
C109	Herstellung von Futtermitteln	60	102.839	35	15.325	.
C11	Getränkeherstellung	162	203.852	.	.	37
C110	Getränkeherstellung	162	203.852	.	.	37
C12	Tabakverarbeitung	.	.	-	-	.
C120	Tabakverarbeitung	.	.	-	-	.
C13	Herstellung von Textilien	610	688.157	.	.	55
C131	Spinnstoffaufbereitung und Spinnerei	.	.	5	286	-
C132	Weberei	.	.	.	.	.
C133	Veredlung von Textilien und Bekleidung	133	106.766	98	4.981	.
C139	Herstellung von sonstigen Textilwaren	449	491.596	.	.	41
C14	Herstellung von Bekleidung	537	107.527	459	25.320	23
C141	Herstellung von Bekleidung (ohne Pelzbekleidung)	477	98.601	413	24.768	.
C142	Herstellung von Pelzwaren	13	791	.	.	.
C143	Herstellung von Bekleidung aus gewirktem und gestricktem Stoff	47	8.135	.	.	.
C15	Herstellung von Leder, Lederwaren und Schuhen	.	.	.	.	4
C151	Herstellung von Leder und Lederwaren (ohne Herstellung von Lederbekleidung)	96	18.321	79	6.945	.

Steuerpflichtige, Lieferungen und Leistungen <sup>1)</sup> von Personengesellschaften in Tsd. EUR	Steuerpflichtige, Lieferungen und Leistungen <sup>1)</sup> von Aktiengesellschaften Anzahl	Steuerpflichtige, Lieferungen und Leistungen <sup>1)</sup> von Aktiengesellschaften in Tsd. EUR	Steuerpflichtige, Lieferungen und Leistungen <sup>1)</sup> der übrigen Rechtsformen Anzahl	Steuerpflichtige, Lieferungen und Leistungen <sup>1)</sup> der übrigen Rechtsformen in Tsd. EUR
20.791.454	40.760	120.347.940	9.570	17.827.540
512.890	421	896.868	272	945.060
496.778	377	875.981	232	757.140
83.792	27	38.469	18	46.482
15.883	13	4.303	-	-
22.452	4	4.685	.	.
144.003	69	192.612	16	32.914
194.809	164	508.378	164	613.783
35.839	100	127.534	31	63.950
-	-	-	.	.
.	29	14.792	.	.
2.891	.	.	.	.
2.054	.	.	11	87.665
-	-	-	-	-
.	17	13.925	15	84.407
.	15	6.095	.	.
217	.	.	-	-
.	.	.	.	.
105.056	59	504.354	-	-
-	-	-	-	-
-	-	-	-	-
-	-	-	-	-
-	-	-	-	-
-	-	-	-	-
-	-	-	-	-
-	.	.	-	-
-	.	.	-	-
-	-	-	-	-
.	.	.	-	-
90.465	.	.	-	-
.	.	.	-	-
.	.	.	-	-
-	-	-	-	-
.	.	.	-	-
4.967.430	4.953	23.590.569	297	1.936.196
924.819	328	1.555.050	19	175.874
525.042	.	.	.	.
.	11	23.140	-	-
.	18	39.908	.	.
-	.	.	-	-
.	18	296.233	.	.
.	10	66.618	.	.
.	83	213.715	.	.
.	68	431.943	.	.
.	18	74.004	.	.
50.067	53	133.172	.	.
50.067	53	133.172	.	.
.	.	.	-	-
.	.	.	-	-
192.626	147	461.202	.	.
-	.	.	-	-
.	10	35.777	-	-
.	.	.	.	.
158.372	108	304.552	.	.
13.404	.	.	.	.
.	41	54.934	.	.
.	.	.	-	-
.	.	.	-	-
452	17	11.448	.	.
.	13	10.927	.	.



Wirtschaftszweigklassifikation	Wirtschaftliche Gliederung	Steuerpflichtige Anzahl	Lieferungen und Leistungen <sup>1)</sup> in Tsd. EUR	Steuerpflichtige, Lieferungen und Leistungen <sup>1)</sup> von Einzelunternehmen Anzahl	Steuerpflichtige, Lieferungen und Leistungen <sup>1)</sup> von Einzelunternehmen in Tsd. EUR	Steuerpflichtige, Lieferungen und Leistungen <sup>1)</sup> von Personengesellschaften Anzahl
C152	Herstellung von Schuhen	.	.	.	.	.
C16	Herstellung von Holz-, Flecht-, Korb- und Korkwaren (ohne Möbel)	1.307	1.130.913	1.027	174.582	84
C161	Säge-, Hobel- und Holzimprägnierwerke	143	609.519	110	20.049	.
C162	Herstellung von sonstigen Holz-, Korb-, Flecht- und Korbwaren (ohne Möbel)	1.164	521.394	917	154.533	.
C17	Herstellung von Papier, Pappe und Waren daraus	149	790.949	.	.	.
C171	Herstellung von Holz- und Zellstoff, Papier, Karton und Pappe	38	500.742	12	428	.
C172	Herstellung von Waren aus Papier, Karton und Pappe	111	290.208	.	.	12
C18	Herstellung von Druckerzeugnissen; Vervielfältigung von bespielten Ton-, Bild- und Datenträgern	617	629.153	370	56.759	52
C181	Herstellung von Druckerzeugnissen	573	618.270	339	54.735	.
C182	Vervielfältigung von bespielten Ton-, Bild- und Datenträgern	44	10.883	31	2.024	.
C19	Kokerei und Mineralölverarbeitung	.	.	-	-	.
C191	Kokerei	-	-	-	-	-
C192	Mineralölverarbeitung	.	.	-	-	.
C20	Herstellung von chemischen Erzeugnissen	253	995.703	.	.	.
C201	Herstellung von chemischen Grundstoffen, Düngemitteln und Stickstoffverbindungen, Kunststoffen in Primärformen und synthetischem Kautschuk in Primärformen	53	381.350	.	.	4
C202	Herstellung von Schädlingsbekämpfung-, Pflanzenschutz- und Desinfektionsmitteln	.	.	-	-	.
C203	Herstellung von Anstrichmitteln, Druckfarben und Kitten	12	66.780	.	.	.
C204	Herstellung von Seifen, Wasch-, Reinigungs- und Körperpflegemitteln sowie von Duftstoffen	93	177.465	58	2.725	13
C205	Herstellung von sonstigen chemischen Erzeugnissen	90	349.630	.	.	.
C206	Herstellung von Chemiefasern	.	.	-	-	-
C21	Herstellung von pharmazeutischen Erzeugnissen	41	565.252	.	.	.
C211	Herstellung von pharmazeutischen Grundstoffen	9	124.522	-	-	.
C212	Herstellung von pharmazeutischen Spezialitäten und sonstigen pharmazeutischen Erzeugnissen	32	440.729	.	.	.
C22	Herstellung von Gummi- und Kunststoffwaren	384	1.855.948	119	23.889	35
C221	Herstellung von Gummiwaren	71	161.295	.	.	.
C222	Herstellung von Kunststoffwaren	313	1.694.653	.	.	.
C23	Herstellung von Glas und Glaswaren, Keramik, Verarbeitung von Steinen und Erden	949	1.331.861	634	99.785	98
C231	Herstellung von Glas und Glaswaren	134	325.485	81	11.105	.
C232	Herstellung von feuerfesten keramischen Werkstoffen und Waren	9	73.245	.	.	-
C233	Herstellung von keramischen Baumaterialien	21	160.208	.	.	.
C234	Herstellung von sonstigen Porzellan- und keramischen Erzeugnissen	225	74.595	199	6.734	.
C235	Herstellung von Zement, Kalk und gebranntem Gips	-	-	-	-	-
C236	Herstellung von Erzeugnissen aus Beton, Zement und Gips	152	481.669	.	.	49
C237	Be- und Verarbeitung von Naturwerksteinen und Natursteinen a. n. g.	382	155.125	279	59.866	30
C239	Herstellung von Schleifkörpern und Schleifmitteln auf Unterlage sowie sonstigen Erzeugnissen aus nichtmetallischen Mineralien a. n. g.	26	61.533	.	.	.
C24	Metallerzeugung und -bearbeitung	208	2.526.251	94	22.824	10
C241	Erzeugung von Roheisen, Stahl und Ferrolegierungen	47	783.081	30	6.544	.
C242	Herstellung von Stahlrohren, Rohrform-, Rohrverschluss- und Rohrverbindungsstücken aus Stahl	17	39.846	.	.	.
C243	Sonstige erste Bearbeitung von Eisen und Stahl	12	211.976	6	546	-
C244	Erzeugung und erste Bearbeitung von NE-Metallen	69	914.791	.	.	.
C245	Gießereien	63	576.558	.	.	.
C25	Herstellung von Metallerzeugnissen	2.962	4.908.143	1.757	484.689	229
C251	Stahl- und Leichtmetallbau	941	1.600.594	516	176.970	83
C252	Herstellung von Metalltanks und -behältern; Herstellung von Heizkörpern und -kesseln für Zentralheizungen	44	122.894	.	.	.
C253	Herstellung von Dampfkesseln (ohne Zentralheizungskessel)	6	50.970	.	.	.
C254	Herstellung von Waffen und Munition	7	3.526	.	.	-
C255	Herstellung von Schmiede-, Press-, Zieh- und Stanzteilen, gewalzten Ringen und pulvermetallurgischen Erzeugnissen	207	826.485	.	.	12
C256	Oberflächenveredlung und Wärmebehandlung; Mechanik a. n. g.	991	876.926	707	168.838	.
C257	Herstellung von Schneidwaren, Werkzeugen, Schlössern und Beschlägen aus unedlen Metallen	261	416.960	139	45.577	30
C259	Herstellung von sonstigen Metallwaren	505	1.009.788	.	.	41
C26	Herstellung von Datenverarbeitungsgeräten, elektronischen und optischen Erzeugnissen	698	2.695.989	237	62.631	49
C261	Herstellung von elektronischen Bauelementen und Leiterplatten	213	1.153.229	.	.	12
C262	Herstellung von Datenverarbeitungsgeräten und peripheren Geräten	.	.	.	.	.
C263	Herstellung von Geräten und Einrichtungen der Telekommunikationstechnik	78	168.807	25	15.982	8
C264	Herstellung von Geräten der Unterhaltungselektronik	36	42.554	.	.	.
C265	Herstellung von Mess-, Kontroll-, Navigations- u. ä. Instrumenten und Vorrichtungen; Herstellung von Uhren	202	849.309	66	24.939	.
C266	Herstellung von Bestrahlungs- und Elektrotherapiegeräten und elektromedizinischen Geräten	19	47.583	.	.	.
C267	Herstellung von optischen und fotografischen Instrumenten und Geräten	24	267.219	.	.	.
C268	Herstellung von magnetischen und optischen Datenträgern	.	.	.	.	.
C27	Herstellung von elektrischen Ausrüstungen	462	1.550.476	131	44.603	31
C271	Herstellung von Elektromotoren, Generatoren, Transformatoren, Elektrizitätsverteilungs- und -schalteinrichtungen	133	662.194	46	23.035	.
C272	Herstellung von Batterien und Akkumulatoren	17	166.368	.	.	.
C273	Herstellung von Kabeln und elektrischem Installationsmaterial	59	302.867	.	.	.
C274	Herstellung von elektrischen Lampen und Leuchten	.	.	23	6.011	.
C275	Herstellung von Haushaltsgeräten	.	.	.	.	-
C279	Herstellung von sonstigen elektrischen Ausrüstungen und Geräten a. n. g.	177	310.296	46	11.293	13

Steuerpflichtige, Lieferungen und Leistungen <sup>1)</sup> von Personengesellschaften in Tsd. EUR	Steuerpflichtige, Lieferungen und Leistungen <sup>1)</sup> von Aktiengesellschaften Anzahl	Steuerpflichtige, Lieferungen und Leistungen <sup>1)</sup> von Aktiengesellschaften in Tsd. EUR	Steuerpflichtige, Lieferungen und Leistungen <sup>1)</sup> der übrigen Rechtsformen Anzahl	Steuerpflichtige, Lieferungen und Leistungen <sup>1)</sup> der übrigen Rechtsformen in Tsd. EUR
.	4	521	.	.
437.749	193	513.671	3	4.910
.	.	.	.	.
.	.	.	3	4.910
.	71	581.398	.	.
.	.	.	.	.
21.340	.	.	.	.
79.334	185	492.898	10	163
.	.	.	10	163
.	.	.	-	-
.	.	.	.	.
-	-	-	-	-
.	.	.	.	.
.	116	807.319	.	.
24.004	.	.	.	.
.	.	.	-	-
.	.	.	-	-
34.666	22	140.074	-	-
.	.	.	.	.
-	.	.	-	-
.	.	.	.	.
.	.	.	-	-
.	.	.	.	.
340.619	208	1.469.165	22	22.274
.	23	124.063	4	1.519
.	185	1.345.102	18	20.755
403.741	210	808.667	7	19.668
.	44	296.121	.	.
-	.	.	-	-
.	.	.	-	-
.	.	.	.	.
.	18	62.864	.	.
-	-	-	-	-
333.300	55	131.111	.	.
16.315	73	78.945	-	-
.	.	.	.	.
66.358	95	2.226.863	9	210.207
.	.	.	.	.
.	13	34.319	-	-
-	.	.	.	.
.	29	901.222	.	.
.	36	509.241	4	4.436
699.999	944	3.645.565	32	77.891
332.667	335	1.059.316	7	31.641
.	29	97.966	-	-
.	.	.	-	-
-	.	.	-	-
85.026	67	716.165	.	.
.	223	574.279	.	.
63.479	84	276.924	8	30.980
51.751	200	882.681	.	.
332.345	401	2.283.673	11	17.340
92.905	145	1.039.901	.	.
.	42	144.829	-	-
1.389	45	151.436	-	-
.	.	.	.	.
.	123	754.370	.	.
.	.	.	-	-
.	.	.	-	-
.	.	.	.	.
172.200	282	1.250.405	18	83.267
.	74	468.399	.	.
.	13	166.222	-	-
.	42	293.443	.	.
.	.	.	.	.
-	.	.	.	.
34.785	110	256.415	8	7.803

Wirtschaftszweigklassifikation	Wirtschaftliche Gliederung	Steuerpflichtige Anzahl	Lieferungen und Leistungen <sup>1)</sup> in Tsd. EUR	Steuerpflichtige, Lieferungen und Leistungen <sup>1)</sup> von Einzelunternehmen Anzahl	Steuerpflichtige, Lieferungen und Leistungen <sup>1)</sup> von Einzelunternehmen in Tsd. EUR	Steuerpflichtige, Lieferungen und Leistungen <sup>1)</sup> von Personengesellschaften Anzahl
C28	Maschinenbau	1.046	4.778.240	282	132.493	95
C281	Herstellung von nicht wirtschaftszweigspezifischen Maschinen	134	1.378.642	.	.	.
C282	Herstellung von sonstigen nicht wirtschaftszweigspezifischen Maschinen	406	1.499.326	131	53.194	36
C283	Herstellung von land- und forstwirtschaftlichen Maschinen	27	40.282	.	.	.
C284	Herstellung von Werkzeugmaschinen	128	479.503	.	.	.
C289	Herstellung von Maschinen für sonstige bestimmte Wirtschaftszweige	351	1.380.487	.	.	.
C29	Herstellung von Kraftwagen und Kraftwagenteilen	272	1.953.115	58	28.507	20
C291	Herstellung von Kraftwagen und Kraftwagenmotoren	.	.	.	.	.
C292	Herstellung von Karosserien, Aufbauten und Anhängern	.	.	.	.	.
C293	Herstellung von Teilen und Zubehör für Kraftwagen	187	1.274.827	20	7.002	14
C30	Sonstiger Fahrzeugbau	103	438.819	.	.	10
C301	Schiff- und Bootsbau	12	283	7	253	.
C302	Schienenfahrzeugbau	24	153.380	.	.	.
C303	Luft- und Raumfahrzeugbau	.	.	.	.	.
C304	Herstellung von militärischen Kampffahrzeugen	-	-	-	-	-
C309	Herstellung von Fahrzeugen a. n. g.	.	.	.	.	.
C31	Herstellung von Möbeln	640	446.470	.	.	49
C310	Herstellung von Möbeln	640	446.470	.	.	49
C32	Herstellung von sonstigen Waren	1.902	882.131	.	.	123
C321	Herstellung von Münzen, Schmuck u. ä. Erzeugnissen	282	16.176	267	14.255	.
C322	Herstellung von Musikinstrumenten	228	89.457	198	15.069	10
C323	Herstellung von Sportgeräten	29	25.230	.	.	.
C324	Herstellung von Spielwaren	165	34.614	128	8.390	.
C325	Herstellung von medizinischen und zahnmedizinischen Apparaten und Materialien	595	477.784	299	82.453	.
C329	Herstellung von Erzeugnissen a. n. g.	603	238.870	.	.	34
C33	Reparatur und Installation von Maschinen und Ausrüstungen	1.056	872.106	.	.	61
C331	Reparatur von Metallerzeugnissen, Maschinen und Ausrüstungen	625	449.777	.	.	34
C332	Installation von Maschinen und Ausrüstungen a. n. g.	431	422.329	.	.	27
D	Energieversorgung	21.304	24.866.189	17.602	286.487	3.287
D35	Energieversorgung	21.304	24.866.189	17.602	286.487	3.287
D351	Elektrizitätsversorgung	21.102	12.663.485	17.526	281.655	3.224
D352	Gasversorgung	.	.	.	.	14
D353	Wärme- und Kälteversorgung	.	.	.	.	49
E	Wasserversorgung; Abwasser- und Abfallentsorgung und Beseitigung von Umweltverschmutzungen	617	2.293.127	185	110.447	66
E36	Wasserversorgung	86	512.467	.	.	.
E360	Wasserversorgung	86	512.467	.	.	.
E37	Abwasserentsorgung	60	365.166	.	.	.
E370	Abwasserentsorgung	60	365.166	.	.	.
E38	Sammlung, Behandlung und Beseitigung von Abfällen; Rückgewinnung	420	1.304.831	154	101.046	51
E381	Sammlung von Abfällen	112	501.658	.	.	15
E382	Abfallbehandlung und -beseitigung	100	333.361	.	.	14
E383	Rückgewinnung	208	469.813	.	.	22
E39	Beseitigung von Umweltverschmutzungen und sonstige Entsorgung	51	110.663	15	6.616	5
E390	Beseitigung von Umweltverschmutzungen und sonstige Entsorgung	51	110.663	15	6.616	5
F	Baugewerbe	33.785	15.149.496	25.170	4.614.493	1.853
F41	Hochbau	1.806	2.379.462	.	.	237
F411	Erschließung von Grundstücken; Bauträger	537	754.554	.	.	110
F412	Bau von Gebäuden	1.269	1.624.908	546	171.875	127
F42	Tiefbau	893	1.864.360	.	.	300
F421	Bau von Straßen und Bahnverkehrsstrecken	418	1.167.399	.	.	179
F422	Leitungstiefbau und Kläranlagenbau	213	346.436	.	.	54
F429	Sonstiger Tiefbau	262	350.525	.	.	67
F43	Vorbereitende Baustellenarbeiten, Bauinstallation und sonstiges Ausbaugewerbe	31.086	10.905.674	24.313	4.292.507	1.316
F431	Abbrucharbeiten und vorbereitende Baustellenarbeiten	980	310.345	760	106.654	.
F432	Bauinstallation	10.663	5.300.926	7.913	1.654.981	503
F433	Sonstiger Ausbau	11.550	2.495.112	10.154	1.510.818	.
F439	Sonstige spezialisierte Bautätigkeiten	7.893	2.799.291	5.486	1.020.054	361

Steuerpflichtige, Lieferungen und Leistungen <sup>1)</sup> von Personengesellschaften in Tsd. EUR	Steuerpflichtige, Lieferungen und Leistungen <sup>1)</sup> von Aktiengesellschaften Anzahl	Steuerpflichtige, Lieferungen und Leistungen <sup>1)</sup> von Aktiengesellschaften in Tsd. EUR	Steuerpflichtige, Lieferungen und Leistungen <sup>1)</sup> der übrigen Rechtsformen Anzahl	Steuerpflichtige, Lieferungen und Leistungen <sup>1)</sup> der übrigen Rechtsformen in Tsd. EUR
357.098	647	3.844.050	22	444.599
.	92	977.191	.	.
134.805	232	1.308.528	7	2.800
.	.	.	.	.
.	231	1.143.885	.	.
222.969	96	1.218.170	98	483.470
.	.	.	.	.
.	.	.	.	.
208.612	59	579.072	94	480.140
2.625	54	320.926	.	.
.	.	.	-	-
.	.	.	.	.
.	.	.	.	.
-	-	-	-	-
.	27	15.955	-	-
55.629	120	300.134	.	.
55.629	120	300.134	.	.
128.897	385	542.209	.	.
.	.	.	.	.
29.116	20	45.271	-	-
.	.	.	-	-
.	24	23.309	.	.
.	233	340.553	.	.
42.421	83	114.962	.	.
131.679	309	573.877	.	.
105.945	137	231.868	.	.
25.733	172	342.009	.	.
1.473.037	375	23.070.406	40	36.259
1.473.037	375	23.070.406	40	36.259
389.526	318	11.967.366	34	24.938
10.582	.	.	.	.
1.072.929	.	.	.	.
382.627	293	1.538.779	73	261.274
.	25	272.554	57	239.344
.	25	272.554	57	239.344
.	30	351.858	8	2.174
.	30	351.858	8	2.174
366.855	207	817.173	8	19.756
241.499	54	235.933	.	.
59.684	53	244.719	.	.
65.672	100	336.522	.	.
6.854	31	97.193	-	-
6.854	31	97.193	-	-
1.773.577	5.247	7.924.848	1.515	836.578
279.622	968	1.855.145	.	.
75.262	394	664.973	.	.
204.359	574	1.190.172	22	58.502
547.980	308	1.175.934	.	.
386.289	132	720.167	.	.
64.768	88	252.069	.	.
96.923	88	203.699	.	.
945.975	3.971	4.893.769	1.486	773.424
.	177	185.715	.	.
499.208	1.646	2.763.914	601	382.823
.	960	798.746	.	.
255.626	1.188	1.145.393	858	378.218

Wirtschaftszweigklassifikation	Wirtschaftliche Gliederung	Steuerpflichtige Anzahl	Lieferungen und Leistungen <sup>1)</sup> in Tsd. EUR	Steuerpflichtige, Lieferungen und Leistungen <sup>1)</sup> von Einzelunternehmen Anzahl	Steuerpflichtige, Lieferungen und Leistungen <sup>1)</sup> von Einzelunternehmen in Tsd. EUR	Steuerpflichtige, Lieferungen und Leistungen <sup>1)</sup> von Personengesellschaften Anzahl
G	Handel; Instandhaltung und Reparatur von Kraftfahrzeugen	42.027	35.980.362	32.313	11.449.837	2.515
G45	Handel mit Kraftfahrzeugen; Instandhaltung und Reparatur von Kraftfahrzeugen	7.297	8.053.973	5.558	2.267.547	526
G451	Handel mit Kraftwagen	2.512	5.679.555	1.692	1.380.664	.
G452	Instandhaltung und Reparatur von Kraftwagen	2.653	928.629	2.156	484.207	.
G453	Handel mit Kraftwagenteilen und -zubehör	1.670	1.260.868	1.326	314.624	89
G454	Handel mit Krafträdern, Kraftradteilen und -zubehör; Instandhaltung und Reparatur von Krafträdern	462	184.920	384	88.051	.
G46	Großhandel (ohne Handel mit Kraftfahrzeugen)	7.704	12.037.417	4.744	1.314.727	411
G461	Handelsvermittlung	3.926	1.037.383	3.280	408.164	142
G462	Großhandel mit landwirtschaftlichen Grundstoffen und lebenden Tieren	206	358.727	130	151.171	10
G463	Großhandel mit Nahrungs- und Genussmitteln, Getränken und Tabakwaren	475	1.453.501	198	183.297	.
G464	Großhandel mit Gebrauchs- und Verbrauchsgütern	746	1.442.804	330	114.931	44
G465	Großhandel mit Geräten der Informations- und Kommunikationstechnik	181	2.706.314	34	11.266	.
G466	Großhandel mit sonstigen Maschinen, Ausrüstungen und Zubehör	714	1.879.418	245	171.445	44
G467	Sonstiger Großhandel	1.040	2.538.220	387	227.555	84
G469	Großhandel ohne ausgeprägten Schwerpunkt	416	621.050	140	46.897	25
G47	Einzelhandel (ohne Handel mit Kraftfahrzeugen)	27.026	15.888.972	22.011	7.867.563	1.578
G471	Einzelhandel mit Waren verschiedener Art (in Verkaufsräumen)	2.889	2.424.475	.	.	.
G472	Einzelhandel mit Nahrungs- und Genussmitteln, Getränken und Tabakwaren (in Verkaufsräumen)	2.175	984.384	.	.	.
G473	Einzelhandel mit Motorenkraftstoffen (Tankstellen)	353	615.868	.	.	.
G474	Einzelhandel mit Geräten der Informations- und Kommunikationstechnik (in Verkaufsräumen)	1.295	693.465	.	.	.
G475	Einzelhandel mit sonstigen Haushaltsgeräten, Textilien, Heimwerker- und Einrichtungsbedarf (in Verkaufsräumen)	3.085	1.513.535	.	.	.
G476	Einzelhandel mit Verlagsprodukten, Sportausrüstungen und Spielwaren (in Verkaufsräumen)	1.580	662.039	.	.	.
G477	Einzelhandel mit sonstigen Gütern (in Verkaufsräumen)	7.781	5.942.043	.	.	.
G478	Einzelhandel an Verkaufsständen und auf Märkten	749	54.792	.	.	.
G479	Einzelhandel, nicht in Verkaufsräumen, an Verkaufsständen oder auf Märkten	7.119	2.998.371	.	.	.
H	Verkehr und Lagerei	6.667	5.647.232	4.690	1.441.560	301
H49	Landverkehr und Transport in Rohrfernleitungen	4.366	2.152.287	3.131	962.308	155
H491	Personenbeförderung im Eisenbahnfernverkehr	9	2.265	.	.	-
H492	Güterbeförderung im Eisenbahnverkehr	13	94.762	.	.	.
H493	Sonstige Personenbeförderung im Landverkehr	2.476	629.292	1.629	217.104	55
H494	Güterbeförderung im Straßenverkehr, Umzugstransporte	1.868	1.425.968	1.498	744.880	.
H495	Transport in Rohrfernleitungen	-	-	-	-	-
H50	Schifffahrt	29	11.571	12	1.294	.
H501	Personenbeförderung in der See- und Küstenschifffahrt	3	17	3	17	-
H502	Güterbeförderung in der See- und Küstenschifffahrt	-	-	-	-	-
H503	Personenbeförderung in der Binnenschifffahrt	.	.	.	.	.
H504	Güterbeförderung in der Binnenschifffahrt	.	.	.	.	.
H51	Luftfahrt	.	.	23	533	.
H511	Personenbeförderung in der Luftfahrt	37	1.716	20	521	.
H512	Güterbeförderung in der Luftfahrt und Raumtransport	.	.	3	12	-
H52	Lagerei sowie Erbringung von sonstigen Dienstleistungen für den Verkehr	1.328	1.914.804	743	367.934	112
H521	Lagerei	57	62.601	8	3.197	.
H522	Erbringung von sonstigen Dienstleistungen für den Verkehr	1.271	1.852.203	735	364.736	.
H53	Post-, Kurier- und Expressdienste	.	.	781	109.491	25
H531	Postdienste von Universaldienstleistungsanbietern	-	-	-	-	-
H532	Sonstige Post-, Kurier- und Expressdienste	.	.	781	109.491	25
I	Gastgewerbe	12.927	2.282.438	10.170	1.240.333	1.286
I55	Beherbergung	3.490	613.614	2.316	260.975	749
I551	Hotels, Gasthöfe und Pensionen	2.126	456.519	1.568	219.246	.
I552	Ferienunterkünfte und ähnliche Beherbergungsstätten	1.055	61.687	549	27.582	.
I553	Campingplätze	47	12.622	19	4.335	.
I559	Sonstige Beherbergungsstätten	262	82.786	180	9.813	.
I56	Gastronomie	9.437	1.668.824	7.854	979.358	537
I561	Restaurants, Gaststätten, Imbissstuben, Cafés, Eissalons u. Ä.	6.346	1.133.272	5.447	734.225	354
I562	Caterer und Erbringung sonstiger Verpflegungsdienstleistungen	1.481	378.357	1.109	135.069	103
I563	Ausschank von Getränken	1.610	157.195	1.298	110.065	80

Steuerpflichtige, Lieferungen und Leistungen <sup>1)</sup> von Personengesellschaften in Tsd. EUR	Steuerpflichtige, Lieferungen und Leistungen <sup>1)</sup> von Aktiengesellschaften Anzahl	Steuerpflichtige, Lieferungen und Leistungen <sup>1)</sup> von Aktiengesellschaften in Tsd. EUR	Steuerpflichtige, Lieferungen und Leistungen <sup>1)</sup> der übrigen Rechtsformen Anzahl	Steuerpflichtige, Lieferungen und Leistungen <sup>1)</sup> der übrigen Rechtsformen in Tsd. EUR
5.314.044	5.759	16.156.485	1.440	3.059.996
1.244.318	1.125	3.994.883	88	547.225
.	607	3.292.031	.	.
.	294	306.547	.	.
92.202	182	328.029	73	526.013
.	42	68.277	.	.
2.027.451	2.127	7.029.685	422	1.665.554
51.790	452	504.160	52	73.270
52.685	47	101.246	19	53.625
.	.	.	28	387.478
247.059	337	927.627	35	153.187
.	.	.	9	31.445
97.671	392	1.556.482	33	53.820
380.590	444	1.407.226	125	522.849
33.680	130	150.594	121	389.879
2.042.275	2.507	5.131.916	930	847.218
.	.	.	.	.
.	.	.	.	.
.	.	.	.	.
.	.	.	.	.
.	.	.	.	.
.	.	.	.	.
.	.	.	.	.
545.591	919	3.530.205	757	129.876
261.286	374	849.126	706	79.567
-	5	2.045	.	.
.	8	89.952	.	.
24.957	92	311.386	700	75.845
.	269	445.743	.	.
-	-	-	-	-
.	.	.	.	.
-	-	-	-	-
-	-	-	-	-
.	.	.	.	.
.	-	-	.	.
.	.	.	9	299
.	.	.	9	299
-	.	.	-	-
199.898	439	1.298.394	34	48.578
.	25	28.353	.	.
.	414	1.270.041	.	.
83.387	.	.	.	.
-	-	-	-	-
83.387	.	.	.	.
359.927	1.302	615.328	169	66.849
94.568	404	208.375	21	49.696
.	315	166.449	.	.
.	48	10.737	.	.
.	12	2.977	.	.
.	29	28.212	.	.
265.360	898	406.953	148	17.153
189.223	510	208.614	35	1.211
62.779	229	169.529	40	10.980
13.358	159	28.811	73	4.962

Wirtschaftszweigklassifikation	Wirtschaftliche Gliederung	Steuerpflichtige Anzahl	Lieferungen und Leistungen <sup>1)</sup> in Tsd. EUR	Steuerpflichtige, Lieferungen und Leistungen <sup>1)</sup> von Einzelunternehmen Anzahl	Steuerpflichtige, Lieferungen und Leistungen <sup>1)</sup> von Einzelunternehmen in Tsd. EUR	Steuerpflichtige, Lieferungen und Leistungen <sup>1)</sup> von Personengesellschaften Anzahl
J	Information und Kommunikation	9.771	4.050.262	6.372	348.647	620
J58	Verlagswesen	440	661.973	.	.	76
J581	Verlegen von Büchern und Zeitschriften; sonstiges Verlagswesen (ohne Software)	390	620.687	.	.	.
J582	Verlegen von Software	50	41.286	.	.	.
J59	Herstellung, Verleih und Vertrieb von Filmen und Fernsehprogrammen; Kinos; Tonstudios und Verlegen von Musik	777	132.355	.	.	.
J591	Herstellung von Filmen und Fernsehprogrammen, deren Verleih und Vertrieb; Kinos	569	106.187	368	13.631	.
J592	Tonstudios; Herstellung von Hörfunkbeiträgen; Verlegen von bespielten Tonträgern und Musiken	208	26.168	.	.	.
J60	Rundfunkveranstalter	41	83.104	.	.	.
J601	Hörfunkveranstalter	30	77.426	.	.	.
J602	Fernsehveranstalter	11	5.679	.	.	-
J61	Telekommunikation	221	195.411	118	10.915	13
J611	Leitungsgebundene Telekommunikation	38	115.495	.	.	.
J612	Drahtlose Telekommunikation	25	14.989	.	.	.
J613	Satellitentelekommunikation	.	.	.	.	-
J619	Sonstige Telekommunikation	.	.	93	7.911	8
J62	Erbringung von Dienstleistungen der Informationstechnologie	7.362	2.580.476	5.041	286.378	362
J620	Erbringung von Dienstleistungen der Informationstechnologie	7.362	2.580.476	5.041	286.378	362
J63	Informationsdienstleistungen	930	396.943	492	12.861	.
J631	Datenverarbeitung, Hosting und damit verbundene Tätigkeiten; Webportale	339	167.581	223	4.601	.
J639	Erbringung von sonstigen Informationsdienstleistungen	591	229.362	269	8.260	43
K	Erbringung von Finanz- und Versicherungsdienstleistungen	6.255	23.489.352	4.805	438.088	191
K64	Erbringung von Finanzdienstleistungen	.	.	30	2.670	35
K641	Zentralbanken und Kreditinstitute	.	.	-	-	-
K642	Beteiligungsgesellschaften	414	112.943	.	.	.
K643	Treuhand- und sonstige Fonds und ähnliche Finanzinstitutionen	4	6.147	-	-	4
K649	Sonstige Finanzierungsinstitutionen	.	.	.	.	.
K65	Versicherungen, Rückversicherungen und Pensionskassen (ohne Sozialversicherung)	4	246	-	-	-
K651	Versicherungen	.	.	.	.	.
K652	Rückversicherungen	-	-	.	.	.
K653	Pensionskassen und Pensionsfonds	.	.	.	.	.
K66	Mit Finanz- und Versicherungsdienstleistungen verbundene Tätigkeiten	.	.	4.775	435.419	156
K661	Mit Finanzdienstleistungen verbundene Tätigkeiten	.	.	.	.	.
K662	Mit Versicherungsdienstleistungen und Pensionskassen verbundene Tätigkeiten	4.652	588.501	.	.	.
K663	Fondsmanagement	43	2.504	.	.	.
L	Grundstücks- und Wohnungswesen	23.236	10.190.413	10.723	2.624.596	7.435
L68	Grundstücks- und Wohnungswesen	23.236	10.190.413	10.723	2.624.596	7.435
L681	Kauf und Verkauf von eigenen Grundstücken, Gebäuden und Wohnungen	1.912	945.676	.	.	379
L682	Vermietung, Verpachtung von eigenen oder geleasteten Grundstücken, Gebäuden und Wohnungen	17.013	6.893.258	8.639	2.306.524	6.548
L683	Vermittlung und Verwaltung von Grundstücken, Gebäuden und Wohnungen für Dritte	4.311	2.351.479	.	.	508
M	Erbringung von freiberuflichen, wissenschaftlichen und technischen Dienstleistungen	36.808	9.341.260	28.012	2.386.001	2.197
M69	Rechts- und Steuerberatung, Wirtschaftsprüfung	6.275	1.412.961	5.151	695.384	576
M691	Rechtsberatung	3.190	619.515	2.783	394.244	347
M692	Wirtschaftsprüfung und Steuerberatung; Buchführung	3.085	793.446	2.368	301.140	229
M70	Verwaltung und Führung von Unternehmen und Betrieben; Unternehmensberatung	7.014	3.125.552	3.400	212.147	313
M701	Verwaltung und Führung von Unternehmen und Betrieben	2.252	2.351.671	70	16.255	95
M702	Public-Relations- und Unternehmensberatung	4.762	773.881	3.330	195.892	218
M71	Architektur- und Ingenieurbüros; technische, physikalische und chemische Untersuchung	10.163	3.337.070	7.728	858.685	812
M711	Architektur- und Ingenieurbüros	9.883	2.980.492	.	.	.
M712	Technische, physikalische und chemische Untersuchung	280	356.577	.	.	.
M72	Forschung und Entwicklung	764	437.259	367	29.478	43
M721	Forschung und Entwicklung im Bereich Natur-, Ingenieur-, Agrarwissenschaften und Medizin	671	433.600	294	27.919	.
M722	Forschung und Entwicklung im Bereich Rechts-, Wirtschafts- und Sozialwissenschaften sowie im Bereich Sprach-, Kultur- und Kunstwissenschaften	93	3.659	73	1.559	.
M73	Werbung und Marktforschung	2.756	365.133	2.262	136.589	154
M731	Werbung	2.628	352.221	2.174	134.750	.
M732	Markt- und Meinungsforschung	128	12.912	88	1.839	.
M74	Sonstige freiberufliche, wissenschaftliche und technische Tätigkeiten	9.181	494.984	8.501	315.767	254
M741	Ateliers für Textil-, Schmuck-, Grafik- u. ä. Design	2.457	132.064	2.286	85.953	.
M742	Fotografie und Fotolabors	1.818	73.312	1.749	46.049	.
M743	Übersetzen und Dolmetschen	1.394	44.237	1.373	39.865	6
M749	Sonstige freiberufliche, wissenschaftliche und technische Tätigkeiten a. n. g.	3.512	245.370	3.093	143.899	.
M75	Veterinärwesen	655	168.301	603	137.951	45
M750	Veterinärwesen	655	168.301	603	137.951	45

Steuerpflichtige, Lieferungen und Leistungen <sup>1)</sup> von Personengesellschaften in Tsd. EUR	Steuerpflichtige, Lieferungen und Leistungen <sup>1)</sup> von Aktiengesellschaften Anzahl	Steuerpflichtige, Lieferungen und Leistungen <sup>1)</sup> von Aktiengesellschaften in Tsd. EUR	Steuerpflichtige, Lieferungen und Leistungen <sup>1)</sup> der übrigen Rechtsformen Anzahl	Steuerpflichtige, Lieferungen und Leistungen <sup>1)</sup> der übrigen Rechtsformen in Tsd. EUR
605.957	2.723	2.967.816	56	127.842
440.607	145	203.848	.	.
.	124	166.053	.	.
.	21	37.795	-	-
.	173	97.801	.	.
.	136	83.676	.	.
.	37	14.126	-	-
.	25	10.253	.	.
.	.	.	.	.
-	.	.	-	-
6.852	84	177.078	6	566
.	19	112.739	.	.
.	.	.	-	-
-	.	.	-	-
888	53	55.302	.	.
97.533	1.940	2.195.424	19	1.142
97.533	1.940	2.195.424	19	1.142
.	356	283.412	.	.
.	91	76.300	.	.
12.573	265	207.112	14	1.417
50.657	1.206	21.103.948	53	1.896.659
12.822	477	166.597	.	.
-	-	-	.	.
.	401	110.711	.	.
6.147	-	-	-	-
.	76	55.885	6	42.573
-	-	-	4	246
.	.	.	.	.
.	.	.	.	.
.	.	.	.	.
37.835	729	20.937.351	.	.
.	.	.	.	.
.	.	.	.	.
.	.	.	.	.
1.673.581	4.593	3.404.455	485	2.487.781
1.673.581	4.593	3.404.455	485	2.487.781
240.516	1.368	659.181	.	.
1.222.028	1.412	1.583.884	414	1.780.821
211.037	1.813	1.161.389	.	.
1.113.723	6.445	5.708.681	154	132.855
351.110	536	364.958	12	1.510
198.838	.	.	.	.
152.271	.	.	.	.
159.120	3.236	2.647.059	65	107.225
126.055	2.041	2.104.218	46	105.143
33.065	1.195	542.842	19	2.082
475.149	1.606	1.999.738	17	3.498
.	1.488	1.789.754	.	.
.	118	209.984	.	.
13.960	320	375.494	34	18.328
.	309	373.705	.	.
.	11	1.789	.	.
43.171	329	184.859	11	514
.	296	173.838	.	.
.	33	11.021	.	.
46.110	411	131.327	15	1.780
.	83	34.924	.	.
.	28	15.675	.	.
814	15	3.558	-	-
.	285	77.169	.	.
25.103	7	5.247	-	-
25.103	7	5.247	-	-



Wirtschaftszweigklassifikation	Wirtschaftliche Gliederung	Steuerpflichtige Anzahl	Lieferungen und Leistungen <sup>1)</sup> in Tsd. EUR	Steuerpflichtige, Lieferungen und Leistungen <sup>1)</sup> von Einzelunternehmen Anzahl	Steuerpflichtige, Lieferungen und Leistungen <sup>1)</sup> von Einzelunternehmen in Tsd. EUR	Steuerpflichtige, Lieferungen und Leistungen <sup>1)</sup> von Personengesellschaften Anzahl
N	Erbringung von sonstigen wirtschaftlichen Dienstleistungen	18.255	5.399.010	13.796	1.574.184	1.113
N77	Vermietung von beweglichen Sachen	1.996	915.087	1.341	425.778	307
N771	Vermietung von Kraftwagen	455	174.461	355	101.130	.
N772	Vermietung von Gebrauchsgütern	415	141.444	296	45.202	60
N773	Vermietung von Maschinen, Geräten und sonstigen beweglichen Sachen	1.120	598.804	690	279.446	199
N774	Leasing von nichtfinanziellen immateriellen Vermögensgegenständen (ohne Copyrights)	6	378	-	-	.
N78	Vermittlung und Überlassung von Arbeitskräften	667	532.476	.	.	63
N781	Vermittlung von Arbeitskräften	472	212.166	.	.	48
N782	Befristete Überlassung von Arbeitskräften	118	251.155	.	.	7
N783	Sonstige Überlassung von Arbeitskräften	77	69.154	.	.	8
N79	Reisebüros, Reiseveranstalter und Erbringung sonstiger Reservierungsdienstleistungen	1.115	191.423	840	48.968	73
N791	Reisebüros und Reiseveranstalter	993	186.448	741	47.247	.
N799	Erbringung sonstiger Reservierungsdienstleistungen	122	4.975	99	1.721	.
N80	Wach- und Sicherheitsdienste sowie Detekteien	459	342.472	.	.	26
N801	Private Wach- und Sicherheitsdienste	332	321.354	.	.	23
N802	Sicherheitsdienste mithilfe von Überwachungs- und Alarmsystemen	33	15.245	12	2.236	.
N803	Detekteien	94	5.873	87	5.735	.
N81	Gebäudebetreuung; Garten- und Landschaftsbau	8.765	1.766.500	7.746	810.011	261
N811	Hausmeisterdienste	5.476	553.068	5.015	393.376	137
N812	Reinigung von Gebäuden, Straßen und Verkehrsmitteln	1.631	748.444	1.351	192.434	.
N813	Garten- und Landschaftsbau sowie Erbringung von sonstigen gärtnerischen Dienstleistungen	1.658	464.988	1.380	224.201	.
N82	Erbringung von wirtschaftlichen Dienstleistungen für Unternehmen und Privatpersonen a. n. g.	5.253	1.651.052	3.284	177.406	383
N821	Sekretariats- und Schreibdienste, Copy-Shops	1.362	52.546	1.307	39.215	.
N822	Call Center	55	92.245	31	850	5
N823	Messe-, Ausstellungs- und Kongressveranstalter	502	91.355	384	28.879	.
N829	Erbringung sonstiger wirtschaftlicher Dienstleistungen für Unternehmen und Privatpersonen	3.334	1.414.905	1.562	108.462	326
P	Erziehung und Unterricht	7.221	1.072.132	6.458	249.244	200
P85	Erziehung und Unterricht	7.221	1.072.132	6.458	249.244	200
P851	Kindergärten und Vorschulen	27	27.291	.	.	.
P852	Grundschulen	16	12.230	4	30	-
P853	Weiterführende Schulen	547	262.917	474	18.223	14
P854	Tertiärer und post-sekundärer, nicht tertiärer Unterricht	835	115.041	791	17.956	9
P855	Sonstiger Unterricht	5.751	652.601	5.161	212.348	174
P856	Erbringung von Dienstleistung für den Unterricht	45	2.052	.	.	.
Q	Gesundheits- und Sozialwesen	14.537	11.817.154	12.270	2.297.360	1.046
Q86	Gesundheitswesen	12.272	8.230.000	10.816	2.095.742	971
Q861	Krankenhäuser	68	4.896.639	-	-	.
Q862	Arzt- und Zahnarztpraxen	4.524	2.128.855	3.891	1.382.813	592
Q869	Gesundheitswesen a. n. g.	7.680	1.204.506	6.925	712.929	.
Q87	Heime (ohne Erholungs- und Ferienheime)	200	813.031	41	27.245	16
Q871	Pflegeheime	112	636.718	14	15.647	10
Q872	Stationäre Einrichtungen zur psychosozialen Betreuung, Suchtbekämpfung u. Ä.	.	.	6	110	-
Q873	Altenheime; Alten- und Behindertenwohnheime	52	131.173	14	10.529	.
Q879	Sonstige Heime (ohne Erholungs- und Ferienheime)	.	.	7	959	.
Q88	Sozialwesen (ohne Heime)	2.065	2.774.124	1.413	174.372	59
Q881	Soziale Betreuung älterer Menschen und Behinderter	1.190	627.175	826	153.519	46
Q889	Sonstiges Sozialwesen (ohne Heime)	875	2.146.948	587	20.853	13
R	Kunst, Unterhaltung und Erholung	14.453	1.360.889	11.804	394.081	763
R90	Kreative, künstlerische und unterhaltende Tätigkeiten	9.887	292.185	9.228	223.247	.
R900	Kreative, künstlerische und unterhaltende Tätigkeiten	9.887	292.185	9.228	223.247	.
R91	Bibliotheken, Archive, Museen, botanische und zoologische Gärten	75	57.154	10	2.251	.
R910	Bibliotheken, Archive, Museen, botanische und zoologische Gärten	75	57.154	10	2.251	.
R92	Spiel-, Wett- und Lotteriewesen	285	408.117	160	30.707	17
R920	Spiel-, Wett- und Lotteriewesen	285	408.117	160	30.707	17
R93	Erbringung von Dienstleistungen des Sports, der Unterhaltung und der Erholung	4.206	603.433	2.406	137.876	275
R931	Erbringung von Dienstleistungen des Sports	1.732	406.992	529	35.137	119
R932	Erbringung von sonstigen Dienstleistungen der Unterhaltung und der Erholung	2.474	196.441	1.877	102.739	156

Steuerpflichtige, Lieferungen und Leistungen <sup>1)</sup> von Personengesellschaften in Tsd. EUR	Steuerpflichtige, Lieferungen und Leistungen <sup>1)</sup> von Aktiengesellschaften Anzahl	Steuerpflichtige, Lieferungen und Leistungen <sup>1)</sup> von Aktiengesellschaften in Tsd. EUR	Steuerpflichtige, Lieferungen und Leistungen <sup>1)</sup> der übrigen Rechtsformen Anzahl	Steuerpflichtige, Lieferungen und Leistungen <sup>1)</sup> der übrigen Rechtsformen in Tsd. EUR
589.282	3.212	3.183.587	134	51.958
155.746	332	332.336	16	1.228
.	52	47.911	.	.
43.314	.	.	.	.
86.685	222	231.501	9	1.172
.	.	.	-	-
54.930	310	420.411	.	.
32.885	162	140.669	.	.
8.681	91	225.352	.	.
13.365	57	54.390	.	.
17.867	194	124.350	8	238
.	178	122.261	.	.
.	16	2.089	.	.
58.341	133	213.949	.	.
57.966	108	201.178	.	.
.	.	.	-	-
.	.	.	-	-
214.796	743	739.447	15	2.246
33.008	324	126.684	-	-
.	221	406.930	.	.
.	198	205.834	.	.
87.602	1.500	1.353.093	86	32.951
.	29	11.354	.	.
20.971	19	70.425	-	-
.	81	56.637	.	.
59.144	1.371	1.214.677	75	32.622
28.170	453	596.808	110	197.910
28.170	453	596.808	110	197.910
.	8	8.067	.	.
-	.	.	.	.
3.152	42	204.195	17	37.346
387	19	16.881	16	79.818
24.337	362	360.897	54	55.019
.	.	.	12	988
1.168.242	957	5.015.190	264	3.336.362
1.122.856	449	3.426.275	36	1.585.126
.	46	3.096.017	.	.
700.784	41	45.258	-	-
.	362	285.001	.	.
11.510	113	560.914	30	213.362
10.397	69	440.933	19	169.741
-	.	.	.	.
.	.	.	.	.
.	10	16.914	.	.
33.876	395	1.028.001	198	1.537.874
29.835	298	417.100	20	26.721
4.042	97	610.901	178	1.511.153
63.216	738	236.538	1.148	667.055
.	.	.	.	.
.	22	32.370	.	.
.	22	32.370	.	.
10.225	.	.	.	.
10.225	.	.	.	.
34.488	482	136.564	1.043	294.505
21.200	236	78.789	848	271.866
13.288	246	57.775	195	22.639

Wirtschaftszweigklassifikation	Wirtschaftliche Gliederung	Steuerpflichtige Anzahl	Lieferungen und Leistungen <sup>1)</sup> in Tsd. EUR	Steuerpflichtige, Lieferungen und Leistungen <sup>1)</sup> von Einzelunternehmen Anzahl	Steuerpflichtige, Lieferungen und Leistungen <sup>1)</sup> von Einzelunternehmen in Tsd. EUR	Steuerpflichtige, Lieferungen und Leistungen <sup>1)</sup> von Personengesellschaften Anzahl
S	Erbringung von sonstigen Dienstleistungen	30.551	3.053.732	26.227	1.029.178	616
S94	Interessenvertretungen sowie kirchliche und sonstige religiöse Vereinigungen (ohne Sozialwesen und Sport)	2.256	843.662	8	31	.
S941	Wirtschafts- und Arbeitgeberverbände, Berufsorganisationen	96	95.822	-	-	-
S942	Arbeitnehmervereinigungen	-	-	-	-	-
S949	Kirchliche Vereinigungen; politische Parteien sowie sonstige Interessenvertretungen und Vereinigungen a. n. g.	2.160	747.841	8	31	.
S95	Reparatur von Datenverarbeitungsgeräten und Gebrauchsgütern	1.024	127.190	951	70.588	.
S951	Reparatur von Datenverarbeitungs- und Telekommunikationsgeräten	142	47.388	121	6.645	.
S952	Reparatur von Gebrauchsgütern	882	79.803	830	63.943	17
S96	Erbringung von sonstigen überwiegend persönlichen Dienstleistungen	27.271	2.082.880	25.268	958.560	593
S960	Erbringung von sonstigen überwiegend persönlichen Dienstleistungen	27.271	2.082.880	25.268	958.560	593

1) Ohne Umsatzsteuer.  
[Zeichenerklärung](#)

Steuerpflichtige, Lieferungen und Leistungen <sup>1)</sup> von Personengesellschaften in Tsd. EUR	Steuerpflichtige, Lieferungen und Leistungen <sup>1)</sup> von Aktiengesellschaften Anzahl	Steuerpflichtige, Lieferungen und Leistungen <sup>1)</sup> von Aktiengesellschaften in Tsd. EUR	Steuerpflichtige, Lieferungen und Leistungen <sup>1)</sup> der übrigen Rechtsformen Anzahl	Steuerpflichtige, Lieferungen und Leistungen <sup>1)</sup> der übrigen Rechtsformen in Tsd. EUR
64.447	1.105	303.075	2.603	1.657.031
.	58	21.258	.	.
-	.	.	.	.
-	-	-	-	-
.	.	.	.	.
.	46	44.631	.	.
.	.	.	-	-
2.733	.	.	.	.
52.695	1.001	237.187	409	834.438
52.695	1.001	237.187	409	834.438

**9. Umsatzsteuerpflichtige und deren Lieferungen und Leistungen 2021 nach der Besteuerung der Umsätze und nach wirtschaftlicher Gliederung**

Wirtschaftszweigklassifikation	Wirtschaftliche Gliederung	Steuerpflichtige Anzahl	Lieferungen und Leistungen <sup>1)</sup> in Tsd. EUR	Steuerpflichtige Umsätze zu 19 % Anzahl <sup>2)</sup>	Steuerpflichtige Umsätze zu 19 % in Tsd. EUR	Steuerpflichtige Umsätze zu 7 % Anzahl <sup>2)</sup>	Steuerpflichtige Umsätze zu 7 % in Tsd. EUR
A-S	Wirtschaftszweige insgesamt	302.122	192.504.729	207.545	98.443.740	46.309	13.614.375
A	Land- und Forstwirtschaft, Fischerei	6.923	3.032.009	4.783	718.107	4.438	2.002.656
A01	Landwirtschaft, Jagd und damit verbundene Tätigkeiten	5.847	2.694.775	4.138	503.935	4.069	1.977.504
A011	Anbau einjähriger Pflanzen	957	304.836	677	45.503	736	226.803
A012	Anbau mehrjähriger Pflanzen	177	44.009	.	.	.	.
A013	Betrieb von Baumschulen sowie Anbau von Pflanzen zu Vermehrungszwecken	162	63.074	135	12.211	130	45.989
A014	Tierhaltung	907	420.896	580	47.363	517	311.138
A015	Gemischte Landwirtschaft	3.051	1.581.044	2.207	275.977	2.324	1.210.196
A016	Erbringung von landwirtschaftlichen Dienstleistungen	587	280.812	429	108.346	257	156.763
A017	Jagd, Fallenstellerei und damit verbundene Tätigkeiten	6	102	.	.	.	.
A02	Forstwirtschaft und Holzeinschlag	978	319.735	582	211.827	307	11.907
A021	Forstwirtschaft	461	39.938	218	28.446	134	1.778
A022	Holzeinschlag	203	112.897	.	.	.	.
A023	Sammeln von wild wachsenden Produkten (ohne Holz)	.	.	.	.	.	.
A024	Erbringung von Dienstleistungen für Forstwirtschaft und Holzeinschlag	.	.	246	87.978	97	4.026
A03	Fischerei und Aquakultur	98	17.498	63	2.345	62	13.245
A031	Fischerei	.	.	19	1.334	22	5.157
A032	Aquakultur	.	.	44	1.011	40	8.087
B	Bergbau und Gewinnung von Steinen und Erden	101	613.167	87	221.903	11	140
B05	Kohlenbergbau	-	-	-	-	-	-
B051	Steinkohlenbergbau	-	-	-	-	-	-
B052	Braunkohlenbergbau	-	-	-	-	-	-
B06	Gewinnung von Erdöl und Erdgas	-	-	-	-	-	-
B061	Gewinnung von Erdöl	-	-	-	-	-	-
B062	Gewinnung von Erdgas	-	-	-	-	-	-
B07	Erzbergbau	.	.	.	.	-	-
B071	Eisenerzbergbau	.	.	.	.	-	-
B072	NE-Metallerzbergbau	-	-	-	-	-	-
B08	Gewinnung von Steinen und Erden, sonstiger Bergbau	88	181.566	77	176.966	.	.
B081	Gewinnung von Natursteinen, Kies, Sand, Ton und Kaolin	76	167.804	69	164.302	.	.
B089	Sonstiger Bergbau; Gewinnung von Steinen und Erden a. n. g.	12	13.762	8	12.664	.	.
B09	Erbringung von Dienstleistungen für den Bergbau und die Gewinnung von Steinen und Erden	.	.	.	.	.	.
B091	Erbringung von Dienstleistungen für die Gewinnung von Erdöl und Erdgas	-	-	-	-	-	-
B099	Erbringung von Dienstleistungen für den sonstigen Bergbau und die Gewinnung von Steinen und Erden	.	.	.	.	.	.
C	Verarbeitendes Gewerbe	16.684	32.866.505	13.237	20.518.889	3.216	3.293.993
C10	Herstellung von Nahrungs- und Futtermitteln	2.173	3.351.953	1.868	195.825	1.788	2.924.333
C101	Schlachten und Fleischverarbeitung	575	1.117.801	487	34.631	456	1.053.873
C102	Fischverarbeitung	22	26.324	15	590	14	25.660
C103	Obst- und Gemüseverarbeitung	72	151.481	57	36.936	44	111.673
C104	Herstellung von pflanzlichen und tierischen Ölen und Fetten	10	23.021	8	960	6	16.471
C105	Milchverarbeitung	80	508.338	61	6.824	63	414.245
C106	Mahl- und Schälmaschinen, Herstellung von Stärke und Stärkeerzeugnissen	39	127.511	35	27.171	32	86.171
C107	Herstellung von Back- und Teigwaren	1.131	795.575	1.028	49.872	1.006	735.975
C108	Herstellung von sonstigen Nahrungsmitteln	184	499.064	129	33.828	125	385.619
C109	Herstellung von Futtermitteln	60	102.839	48	5.013	42	94.646
C11	Getränkeherstellung	162	203.852	115	167.393	47	4.321
C110	Getränkeherstellung	162	203.852	115	167.393	47	4.321
C12	Tabakverarbeitung	.	.	.	.	.	.
C120	Tabakverarbeitung	.	.	.	.	.	.
C13	Herstellung von Textilien	610	688.157	371	461.626	37	607
C131	Spinnstoffaufbereitung und Spinnerei	.	.	.	.	-	-
C132	Weberei	.	.	.	.	4	3
C133	Veredlung von Textilien und Bekleidung	133	106.766	72	57.629	8	247
C139	Herstellung von sonstigen Textilwaren	449	491.596	279	364.519	25	357
C14	Herstellung von Bekleidung	537	107.527	210	93.304	17	98
C141	Herstellung von Bekleidung (ohne Pelzbekleidung)	477	98.601	186	85.901	.	.
C142	Herstellung von Pelzwaren	13	791	9	698	-	-
C143	Herstellung von Bekleidung aus gewirktem und gestricktem Stoff	47	8.135	15	6.705	.	.
C15	Herstellung von Leder, Lederwaren und Schuhen	.	.	114	16.310	28	2.949

Steuerpflichtige Umsätze zu anderen Steuersätzen Anzahl <sup>2)</sup>	Steuerpflichtige Umsätze zu anderen Steuersätzen in Tsd. EUR	Steuerfreie Umsätze zusammen Anzahl <sup>2)</sup>	Steuerfreie Umsätze zusammen in Tsd. EUR	Steuerfreie Umsätze mit Vorsteuerabzug Anzahl <sup>2)</sup>	Steuerfreie Umsätze mit Vorsteuerabzug in Tsd. EUR	Steuerfreie Umsätze ohne Vorsteuerabzug Anzahl <sup>2)</sup>	Steuerfreie Umsätze ohne Vorsteuerabzug in Tsd. EUR
99.248	1.713.582	50.922	36.963.082	13.779	13.267.536	39.416	23.695.546
2.351	20.622	1.211	206.797	347	162.188	981	44.609
2.030	16.192	1.070	120.793	289	85.493	884	35.300
359	4.152	168	6.312	48	3.672	133	2.640
.	.	31	2.276	9	214	26	2.063
80	531	23	377	7	214	18	163
227	1.720	135	53.227	43	51.914	98	1.313
1.082	8.971	621	50.535	145	23.784	542	26.752
218	1.866	92	8.066	37	5.696	67	2.369
.	.	-	-	-	-	-	-
287	3.908	125	85.439	49	76.183	86	9.256
82	413	65	7.461	16	6.009	57	1.453
51	910	31	9.985	11	2.205	22	7.780
-	-	-	-	-	-	-	-
154	2.585	29	67.993	22	67.970	7	24
34	522	16	565	9	511	11	53
12	319	.	.	.	.	.	.
22	203	.	.	.	.	.	.
56	-2.410	.	.	.	.	23	465
-	-	-	-	-	-	-	-
-	-	-	-	-	-	-	-
-	-	-	-	-	-	-	-
-	-	-	-	-	-	-	-
-	-	-	-	-	-	-	-
-	-	-	-	-	-	-	-
.	.	.	.	.	.	.	.
.	.	.	.	.	.	.	.
-	-	-	-	-	-	-	-
50	47	32	3.154	.	.	.	.
47	40	.	.	15	1.663	.	.
3	7	.	.	.	.	.	.
.	.	.	.	.	.	.	.
-	-	-	-	-	-	-	-
.	.	.	.	.	.	.	.
8.151	-165.318	3.695	7.600.940	3.175	7.553.290	877	47.650
870	-3.225	230	232.266	144	226.872	107	5.395
201	896	42	28.186	24	26.654	22	1.532
9	3	5	58	.	.	.	.
37	84	12	2.708	9	2.700	6	8
5	10	.	.	.	.	.	.
24	-1.089	.	.	.	.	4	240
20	-8	10	14.176	8	14.161	5	15
479	960	95	8.260	49	5.041	53	3.219
69	-4.334	42	82.161	33	81.949	10	212
26	253	12	2.877	.	.	.	.
72	-3.100	25	35.025	17	34.688	10	337
72	-3.100	25	35.025	17	34.688	10	337
.	.	-	-	-	-	-	-
.	.	-	-	-	-	-	-
219	-371	157	222.164	148	220.302	34	1.862
4	1	.	.	.	.	.	.
7	37	.	.	.	.	.	.
33	87	23	48.577	.	.	.	.
175	-496	120	123.333	115	121.626	23	1.708
92	-127	58	11.902	48	11.739	15	164
80	-168	45	10.513	.	.	.	.
.	.	.	.	.	.	-	-
.	.	.	.	9	1.290	.	.
74	687	36	6.743	27	6.498	13	244

Wirtschaftszweigklassifikation	Wirtschaftliche Gliederung	Steuerpflichtige Anzahl	Lieferungen und Leistungen <sup>1)</sup> in Tsd. EUR	Steuerpflichtige Umsätze zu 19 % Anzahl <sup>2)</sup>	Steuerpflichtige Umsätze zu 19 % in Tsd. EUR	Steuerpflichtige Umsätze zu 7 % Anzahl <sup>2)</sup>	Steuerpflichtige Umsätze zu 7 % in Tsd. EUR
C151	Herstellung von Leder und Lederwaren (ohne Herstellung von Lederbekleidung)	96	18.321	71	11.658	5	8
C152	Herstellung von Schuhen	.	.	43	4.652	23	2.941
C16	Herstellung von Holz-, Flecht-, Korb- und Korkwaren (ohne Möbel)	1.307	1.130.913	1.024	771.381	130	58.983
C161	Säge-, Hobel- und Holzimprägnierwerke	143	609.519	122	320.019	43	37.370
C162	Herstellung von sonstigen Holz-, Kork-, Flecht- und Korbwaren (ohne Möbel)	1.164	521.394	902	451.362	87	21.614
C17	Herstellung von Papier, Pappe und Waren daraus	149	790.949	112	502.051	15	11.490
C171	Herstellung von Holz- und Zellstoff, Papier, Karton und Pappe	38	500.742	27	272.472	.	.
C172	Herstellung von Waren aus Papier, Karton und Pappe	111	290.208	85	229.579	.	.
C18	Herstellung von Druckerzeugnissen; Vervielfältigung von bespielten Ton-, Bild- und Datenträgern	617	629.153	469	528.916	168	19.872
C181	Herstellung von Druckerzeugnissen	573	618.270	443	519.820	160	19.831
C182	Vervielfältigung von bespielten Ton-, Bild- und Datenträgern	44	10.883	26	9.096	8	40
C19	Kokerei und Mineralölverarbeitung	.	.	.	.	-	-
C191	Kokerei	-	-	-	-	-	-
C192	Mineralölverarbeitung	.	.	.	.	-	-
C20	Herstellung von chemischen Erzeugnissen	253	995.703	176	510.893	34	4.641
C201	Herstellung von chemischen Grundstoffen, Düngemitteln und Stickstoffverbindungen, Kunststoffen in Primärformen und synthetischem Kautschuk in Primärformen	53	381.350	41	128.110	7	291
C202	Herstellung von Schädlingsbekämpfungs-, Pflanzenschutz- und Desinfektionsmitteln	.	.	.	.	.	.
C203	Herstellung von Anstrichmitteln, Druckfarben und Kitten	12	66.780	11	52.219	.	.
C204	Herstellung von Seifen, Wasch-, Reinigungs- und Körperpflegemitteln sowie von Duftstoffen	93	177.465	66	154.756	.	.
C205	Herstellung von sonstigen chemischen Erzeugnissen	90	349.630	54	163.079	.	.
C206	Herstellung von Chemiefasern	.	.	.	.	-	-
C21	Herstellung von pharmazeutischen Erzeugnissen	41	565.252	33	349.224	.	.
C211	Herstellung von pharmazeutischen Grundstoffen	9	124.522	6	95.555	.	.
C212	Herstellung von pharmazeutischen Spezialitäten und sonstigen pharmazeutischen Erzeugnissen	32	440.729	27	253.669	.	.
C22	Herstellung von Gummi- und Kunststoffwaren	384	1.855.948	320	1.277.101	22	290
C221	Herstellung von Gummiwaren	71	161.295	62	135.270	.	.
C222	Herstellung von Kunststoffwaren	313	1.694.653	258	1.141.831	.	.
C23	Herstellung von Glas und Glaswaren, Keramik, Verarbeitung von Steinen und Erden	949	1.331.861	745	1.038.386	50	1.025
C231	Herstellung von Glas und Glaswaren	134	325.485	110	206.383	.	.
C232	Herstellung von feuerfesten keramischen Werkstoffen und Waren	9	73.245	8	48.018	-	-
C233	Herstellung von keramischen Baumaterialien	21	160.208	20	107.924	3	6
C234	Herstellung von sonstigen Porzellan- und keramischen Erzeugnissen	225	74.595	106	33.949	18	254
C235	Herstellung von Zement, Kalk und gebranntem Gips	-	-	-	-	-	-
C236	Herstellung von Erzeugnissen aus Beton, Zement und Gips	152	481.669	132	450.314	8	210
C237	Be- und Verarbeitung von Naturwerksteinen und Natursteinen a. n. g.	382	155.125	353	140.507	13	129
C239	Herstellung von Schleifkörpern und Schleifmitteln auf Unterlage sowie sonstigen Erzeugnissen aus nichtmetallischen Mineralien a. n. g.	26	61.533	16	51.291	.	.
C24	Metallerzeugung und -bearbeitung	208	2.526.251	179	1.474.301	10	213
C241	Erzeugung von Roheisen, Stahl und Ferrolegierungen	47	783.081	.	.	.	.
C242	Herstellung von Stahlrohren, Rohrform-, Rohrverschluss- und Rohrverbindungsstücken aus Stahl	17	39.846	13	28.657	-	-
C243	Sonstige erste Bearbeitung von Eisen und Stahl	12	211.976	.	.	-	-
C244	Erzeugung und erste Bearbeitung von NE-Metallen	69	914.791	60	167.401	.	.
C245	Gießereien	63	576.558	51	427.705	.	.
C25	Herstellung von Metallerzeugnissen	2.962	4.908.143	2.611	3.648.452	102	1.971
C251	Stahl- und Leichtmetallbau	941	1.600.594	830	1.167.106	37	245
C252	Herstellung von Metalltanks und -behältern; Herstellung von Heizkörpern und -kesseln für Zentralheizungen	44	122.894	35	90.726	.	.
C253	Herstellung von Dampfkesseln (ohne Zentralheizungskessel)	6	50.970	5	40.940	-	-
C254	Herstellung von Waffen und Munition	7	3.526	4	2.548	.	.
C255	Herstellung von Schmiede-, Press-, Zieh- und Stanzteilen, gewalzten Ringen und pulvermetallurgischen Erzeugnissen	207	826.485	182	520.702	.	.
C256	Oberflächenveredlung und Wärmebehandlung; Mechanik a. n. g.	991	876.926	895	716.882	30	931
C257	Herstellung von Schneidwaren, Werkzeugen, Schlössern und Beschlägen aus unedlen Metallen	261	416.960	229	317.041	7	90
C259	Herstellung von sonstigen Metallwaren	505	1.009.788	431	792.507	17	57
C26	Herstellung von Datenverarbeitungsgeräten, elektronischen und optischen Erzeugnissen	698	2.695.989	573	1.736.825	47	3.160
C261	Herstellung von elektronischen Bauelementen und Leiterplatten	213	1.153.229	175	717.165	.	.
C262	Herstellung von Datenverarbeitungsgeräten und peripheren Geräten	.	.	79	106.316	.	.
C263	Herstellung von Geräten und Einrichtungen der Telekommunikationstechnik	78	168.807	66	136.290	.	.
C264	Herstellung von Geräten der Unterhaltungselektronik	36	42.554	30	39.662	.	.
C265	Herstellung von Mess-, Kontroll-, Navigations- u. ä. Instrumenten und Vorrichtungen; Herstellung von Uhren	202	849.309	175	525.053	20	101
C266	Herstellung von Bestrahlungs- und Elektrotherapiegeräten und elektromedizinischen Geräten	19	47.583	.	.	.	.
C267	Herstellung von optischen und fotografischen Instrumenten und Geräten	24	267.219	18	163.807	.	.
C268	Herstellung von magnetischen und optischen Datenträgern	.	.	.	.	.	.
C27	Herstellung von elektrischen Ausrüstungen	462	1.550.476	392	1.085.848	19	112
C271	Herstellung von Elektromotoren, Generatoren, Transformatoren, Elektrizitätsverteilungs- und -schalteinrichtungen	133	662.194	120	460.640	.	.
C272	Herstellung von Batterien und Akkumulatoren	17	166.368	.	.	-	-
C273	Herstellung von Kabeln und elektrischem Installationsmaterial	59	302.867	52	229.489	6	2
C274	Herstellung von elektrischen Lampen und Leuchten	.	.	61	69.785	.	.

Steuerpflichtige Umsätze zu anderen Steuersätzen Anzahl <sup>2)</sup>	Steuerpflichtige Umsätze zu anderen Steuersätzen in Tsd. EUR	Steuerfreie Umsätze zusammen Anzahl <sup>2)</sup>	Steuerfreie Umsätze zusammen in Tsd. EUR	Steuerfreie Umsätze mit Vorsteuerabzug Anzahl <sup>2)</sup>	Steuerfreie Umsätze mit Vorsteuerabzug in Tsd. EUR	Steuerfreie Umsätze ohne Vorsteuerabzug Anzahl <sup>2)</sup>	Steuerfreie Umsätze ohne Vorsteuerabzug in Tsd. EUR
41	165	.	.	.	.	.	.
33	522	.	.	.	.	.	.
654	-9.595	180	270.393	148	269.372	54	1.021
85	526	22	250.591	18	250.515	8	76
569	-10.122	158	19.802	130	18.857	46	945
70	-246	63	271.050	57	270.227	16	822
16	-31	15	221.800	.	.	.	.
54	-215	48	49.250	.	.	.	.
333	258	153	78.905	126	78.006	42	898
318	269	141	77.338	.	.	.	.
15	-11	12	1.567	.	.	.	.
.	.	.	.	.	.	.	.
-	-	-	-	-	-	-	-
.	.	.	.	.	.	.	.
82	-2.193	86	364.711	81	360.753	18	3.957
19	14	18	140.107	17	139.949	4	159
.	.	.	.	.	.	-	-
.	.	.	.	8	11.934	.	.
30	-1.705	26	22.822	.	.	.	.
24	-155	30	179.920	.	.	.	.
-	-	.	.	.	.	-	-
.	.	21	216.217	.	.	.	.
.	.	5	29.813	.	.	.	.
18	-4.705	16	186.405	.	.	.	.
219	-5.623	176	564.149	162	563.606	31	543
43	189	27	25.602	22	25.314	9	288
176	-5.812	149	538.547	140	538.293	22	254
495	-4.898	147	257.461	121	256.621	41	839
63	268	44	116.805	39	116.763	6	42
5	-37	.	.	.	.	-	-
14	-3.072	6	54.918	.	.	.	.
54	-145	.	.	.	.	.	.
-	-	-	-	-	-	-	-
96	-1.847	31	8.724	29	8.467	7	256
253	-144	35	2.054	24	1.722	15	332
10	79	.	.	.	.	.	.
118	835	71	437.392	68	436.727	12	665
26	55	6	85.830	.	.	.	.
9	-190	8	6.754	8	6.754	-	-
7	-103	7	13.328	7	13.328	-	-
41	146	17	188.311	.	.	.	.
35	928	33	143.171	.	.	.	.
1.769	-59.645	647	861.330	567	858.532	127	2.798
586	-48.913	153	174.766	131	173.912	35	854
22	-2.686	.	.	.	.	.	.
4	-977	.	.	.	.	.	.
3	1	.	.	.	.	-	-
128	-891	53	267.476	50	267.454	6	23
589	1.106	170	95.173	142	94.424	39	749
159	-4.314	80	97.890	.	.	.	.
278	-2.971	172	192.921	152	192.611	31	309
332	2.795	273	894.423	257	893.529	40	894
89	-1.129	79	393.899	76	393.619	12	280
42	-256	21	42.151	16	42.098	7	53
46	19.113	23	4.447	.	.	.	.
14	157	.	.	.	.	.	.
114	-5.086	114	324.804	112	324.381	13	423
10	17	10	12.761	.	.	.	.
10	-10.184	13	113.540	.	.	.	.
7	164	.	.	.	.	-	-
250	-8.634	181	391.498	169	390.146	28	1.352
71	-2.626	42	160.889	39	159.969	7	919
6	-8	.	.	.	.	.	.
44	-1.138	.	.	.	.	.	.
36	-935	32	22.397	.	.	.	.



Wirtschaftszweigklassifikation	Wirtschaftliche Gliederung	Steuerpflichtige Anzahl	Lieferungen und Leistungen <sup>1)</sup> in Tsd. EUR	Steuerpflichtige Umsätze zu 19 % Anzahl <sup>2)</sup>	Steuerpflichtige Umsätze zu 19 % in Tsd. EUR	Steuerpflichtige Umsätze zu 7 % Anzahl <sup>2)</sup>	Steuerpflichtige Umsätze zu 7 % in Tsd. EUR
C275	Herstellung von Haushaltsgeräten	.	.	.	.	.	.
C279	Herstellung von sonstigen elektrischen Ausrüstungen und Geräten a. n. g.	177	310.296	143	216.820	3	1
C28	Maschinenbau	1.046	4.778.240	925	3.107.424	58	4.400
C281	Herstellung von nicht wirtschaftszweigspezifischen Maschinen	134	1.378.642	116	1.045.463	12	31
C282	Herstellung von sonstigen nicht wirtschaftszweigspezifischen Maschinen	406	1.499.326	364	851.833	19	123
C283	Herstellung von land- und forstwirtschaftlichen Maschinen	27	40.282	23	32.546	.	.
C284	Herstellung von Werkzeugmaschinen	128	479.503	118	276.164	.	.
C289	Herstellung von Maschinen für sonstige bestimmte Wirtschaftszweige	351	1.380.487	304	901.418	19	4.158
C29	Herstellung von Kraftwagen und Kraftwagenteilen	272	1.953.115	207	1.562.676	6	39
C291	Herstellung von Kraftwagen und Kraftwagenmotoren	.	.	.	.	-	-
C292	Herstellung von Karosserien, Aufbauten und Anhängern	.	.	.	.	-	-
C293	Herstellung von Teilen und Zubehör für Kraftwagen	187	1.274.827	144	960.441	6	39
C30	Sonstiger Fahrzeugbau	103	438.819	77	276.887	.	.
C301	Schiff- und Bootsbau	12	283	8	244	.	.
C302	Schienenfahrzeugbau	24	153.380	.	.	.	.
C303	Luft- und Raumfahrzeugbau	.	.	.	.	-	-
C304	Herstellung von militärischen Kampffahrzeugen	-	-	-	-	-	-
C309	Herstellung von Fahrzeugen a. n. g.	.	.	40	22.774	.	.
C31	Herstellung von Möbeln	640	446.470	546	383.363	25	375
C310	Herstellung von Möbeln	640	446.470	546	383.363	25	375
C32	Herstellung von sonstigen Waren	1.902	882.131	1.273	506.314	546	246.438
C321	Herstellung von Münzen, Schmuck u. ä. Erzeugnissen	282	16.176	144	13.757	.	.
C322	Herstellung von Musikinstrumenten	228	89.457	185	52.829	23	66
C323	Herstellung von Sportgeräten	29	25.230	23	20.060	.	.
C324	Herstellung von Spielwaren	165	34.614	99	27.683	13	136
C325	Herstellung von medizinischen und zahnmedizinischen Apparaten und Materialien	595	477.784	519	192.546	451	242.471
C329	Herstellung von Erzeugnissen a. n. g.	603	238.870	303	199.438	47	2.000
C33	Reparatur und Installation von Maschinen und Ausrüstungen	1.056	872.106	891	768.119	53	1.000
C331	Reparatur von Metallerzeugnissen, Maschinen und Ausrüstungen	625	449.777	526	399.638	38	856
C332	Installation von Maschinen und Ausrüstungen a. n. g.	431	422.329	365	368.481	15	144
D	Energieversorgung	21.304	24.866.189	17.218	11.102.391	415	255.227
D35	Energieversorgung	21.304	24.866.189	17.218	11.102.391	415	255.227
D351	Elektrizitätsversorgung	21.102	12.663.485	17.066	7.535.425	387	216.020
D352	Gasversorgung	.	.	30	2.555.315	13	3.917
D353	Wärme- und Kälteversorgung	.	.	122	1.011.652	15	35.290
E	Wasserversorgung; Abwasser- und Abfallentsorgung und Beseitigung von Umweltverschmutzungen	617	2.293.127	518	1.486.269	109	400.666
E36	Wasserversorgung	86	512.467	71	118.746	.	.
E360	Wasserversorgung	86	512.467	71	118.746	.	.
E37	Abwasserentsorgung	60	365.166	46	262.137	.	.
E370	Abwasserentsorgung	60	365.166	46	262.137	.	.
E38	Sammlung, Behandlung und Beseitigung von Abfällen; Rückgewinnung	420	1.304.831	361	1.005.964	40	1.333
E381	Sammlung von Abfällen	112	501.658	102	471.290	16	299
E382	Abfallbehandlung und -beseitigung	100	333.361	85	316.014	14	701
E383	Rückgewinnung	208	469.813	174	218.660	10	333
E39	Beseitigung von Umweltverschmutzungen und sonstige Entsorgung	51	110.663	40	99.421	.	.
E390	Beseitigung von Umweltverschmutzungen und sonstige Entsorgung	51	110.663	40	99.421	.	.

Steuerpflichtige Umsätze zu anderen Steuersätzen Anzahl <sup>2)</sup>	Steuerpflichtige Umsätze zu anderen Steuersätzen in Tsd. EUR	Steuerfreie Umsätze zusammen Anzahl <sup>2)</sup>	Steuerfreie Umsätze zusammen in Tsd. EUR	Steuerfreie Umsätze mit Vorsteuerabzug Anzahl <sup>2)</sup>	Steuerfreie Umsätze mit Vorsteuerabzug in Tsd. EUR	Steuerfreie Umsätze ohne Vorsteuerabzug Anzahl <sup>2)</sup>	Steuerfreie Umsätze ohne Vorsteuerabzug in Tsd. EUR
3	-1.968	.	.	.	.	-	-
90	-1.959	65	82.899	62	82.689	9	210
634	-55.861	481	1.670.253	462	1.668.162	67	2.092
88	-1.651	66	325.658	63	325.566	7	92
264	-29.432	172	653.286	164	652.061	31	1.225
12	-365	11	7.784	.	.	.	.
71	-4.891	59	206.007	.	.	.	.
199	-19.522	173	477.518	168	476.873	17	645
93	-1.499	.	.	.	.	.	.
3	0	.	.	.	.	-	-
35	-507	.	.	.	.	.	.
55	-992	67	297.240	.	.	.	.
39	-702	.	.	.	.	.	.
.	.	-	-	-	-	-	-
8	-100	.	.	.	.	.	.
.	.	.	.	.	.	.	.
-	-	-	-	-	-	-	-
23	-495	14	1.526	.	.	.	.
353	1.737	83	43.704	59	43.315	27	389
353	1.737	83	43.704	59	43.315	27	389
827	3.983	364	119.643	265	114.305	126	5.337
54	216	36	673	.	.	.	.
100	103	87	36.086	72	35.819	25	267
15	-294	14	3.147	.	.	.	.
56	-123	39	6.305	.	.	.	.
443	4.050	98	38.202	50	34.406	56	3.796
159	31	90	35.230	77	34.522	20	708
531	-14.308	147	42.638	115	41.848	44	789
337	1.432	94	35.782	73	35.678	29	105
194	-15.740	53	6.855	42	6.171	15	684
5.236	1.075.010	550	188.904	71	17.850	495	171.054
5.236	1.075.010	550	188.904	71	17.850	495	171.054
5.155	849.831	518	169.146	.	.	.	.
19	57.477	.	.	.	.	.	.
62	167.702	.	.	.	.	.	.
340	91.754	.	.	.	.	79	6.935
65	62.462	27	3.176	.	.	.	.
65	62.462	27	3.176	.	.	.	.
31	27.096	8	924	.	.	.	.
31	27.096	8	924	.	.	.	.
217	-2.616	92	70.475	59	67.754	44	2.721
65	-155	.	.	.	.	.	.
60	-933	.	.	.	.	.	.
92	-1.528	49	65.321	38	64.479	17	842
27	4.811	.	.	.	.	.	.
27	4.811	.	.	.	.	.	.

Wirtschaftszweigklassifikation	Wirtschaftliche Gliederung	Steuerpflichtige Anzahl	Lieferungen und Leistungen <sup>1)</sup> in Tsd. EUR	Steuerpflichtige Umsätze zu 19 % Anzahl <sup>2)</sup>	Steuerpflichtige Umsätze zu 19 % in Tsd. EUR	Steuerpflichtige Umsätze zu 7 % Anzahl <sup>2)</sup>	Steuerpflichtige Umsätze zu 7 % in Tsd. EUR
F	Baugewerbe	33.785	15.149.496	27.467	10.643.591	941	17.289
F41	Hochbau	1.806	2.379.462	1.314	1.722.628	63	3.181
F411	Erschließung von Grundstücken; Bauträger	537	754.554	301	397.917	19	1.344
F412	Bau von Gebäuden	1.269	1.624.908	1.013	1.324.711	44	1.836
F42	Tiefbau	893	1.864.360	704	1.284.081	41	933
F421	Bau von Straßen und Bahnverkehrsstrecken	418	1.167.399	310	787.562	21	523
F422	Leitungstiefbau und Kläranlagenbau	213	346.436	181	260.741	.	.
F429	Sonstiger Tiefbau	262	350.525	213	235.778	.	.
F43	Vorbereitende Baustellenarbeiten, Bauinstallation und sonstiges Ausbaugewerbe	31.086	10.905.674	25.449	7.636.882	837	13.175
F431	Abbrucharbeiten und vorbereitende Baustellenarbeiten	980	310.345	648	173.135	30	407
F432	Bauinstallation	10.663	5.300.926	8.877	3.810.768	298	3.931
F433	Sonstiger Ausbau	11.550	2.495.112	10.135	1.834.970	313	4.056
F439	Sonstige spezialisierte Bautätigkeiten	7.893	2.799.291	5.789	1.818.009	196	4.781
G	Handel; Instandhaltung und Reparatur von Kraftfahrzeugen	42.027	35.980.362	32.114	26.808.346	9.890	4.141.641
G45	Handel mit Kraftfahrzeugen; Instandhaltung und Reparatur von Kraftfahrzeugen	7.297	8.053.973	6.287	7.362.783	357	10.192
G451	Handel mit Kraftwagen	2.512	5.679.555	2.187	5.299.469	157	5.289
G452	Instandhaltung und Reparatur von Kraftwagen	2.653	928.629	2.380	897.345	107	2.270
G453	Handel mit Kraftwagenteilen und -zubehör	1.670	1.260.868	1.340	988.141	67	2.341
G454	Handel mit Krafträdern, Kraftradteilen und -zubehör; Instandhaltung und Reparatur von Krafträdern	462	184.920	380	177.827	26	292
G46	Großhandel (ohne Handel mit Kraftfahrzeugen)	7.704	12.037.417	6.014	7.529.734	1.263	1.366.538
G461	Handelsvermittlung	3.926	1.037.383	2.938	747.230	418	26.970
G462	Großhandel mit landwirtschaftlichen Grundstoffen und lebenden Tieren	206	358.727	163	80.582	142	271.241
G463	Großhandel mit Nahrungs- und Genussmitteln, Getränken und Tabakwaren	475	1.453.501	387	480.612	301	861.062
G464	Großhandel mit Gebrauchs- und Verbrauchsgütern	746	1.442.804	624	1.089.210	137	173.043
G465	Großhandel mit Geräten der Informations- und Kommunikationstechnik	181	2.706.314	145	1.251.242	20	259
G466	Großhandel mit sonstigen Maschinen, Ausrüstungen und Zubehör	714	1.879.418	620	1.358.927	59	7.831
G467	Sonstiger Großhandel	1.040	2.538.220	839	2.067.714	147	21.160
G469	Großhandel ohne ausgeprägten Schwerpunkt	416	621.050	298	454.216	39	4.973
G47	Einzelhandel (ohne Handel mit Kraftfahrzeugen)	27.026	15.888.972	19.813	11.915.829	8.270	2.764.911
G471	Einzelhandel mit Waren verschiedener Art (in Verkaufsräumen)	2.889	2.424.475	2.237	960.980	1.170	1.426.697
G472	Einzelhandel mit Nahrungs- und Genussmitteln, Getränken und Tabakwaren (in Verkaufsräumen)	2.175	984.384	1.750	337.587	1.536	626.167
G473	Einzelhandel mit Motorenkraftstoffen (Tankstellen)	353	615.868	345	540.971	312	53.906
G474	Einzelhandel mit Geräten der Informations- und Kommunikationstechnik (in Verkaufsräumen)	1.295	693.465	1.088	632.296	92	1.497
G475	Einzelhandel mit sonstigen Haushaltsgeräten, Textilien, Heimwerker- und Einrichtungsbedarf (in Verkaufsräumen)	3.085	1.513.535	2.396	1.436.118	331	24.885
G476	Einzelhandel mit Verlagsprodukten, Sportausrüstungen und Spielwaren (in Verkaufsräumen)	1.580	662.039	1.272	582.926	639	50.391
G477	Einzelhandel mit sonstigen Gütern (in Verkaufsräumen)	7.781	5.942.043	6.115	4.797.986	2.955	426.466
G478	Einzelhandel an Verkaufsständen und auf Märkten	749	54.792	497	25.760	258	26.068
G479	Einzelhandel, nicht in Verkaufsräumen, an Verkaufsständen oder auf Märkten	7.119	2.998.371	4.113	2.601.205	977	128.833
H	Verkehr und Lagerei	6.667	5.647.232	5.269	3.867.961	1.529	347.763
H49	Landverkehr und Transport in Rohrfernleitungen	4.366	2.152.287	3.520	1.740.273	1.365	329.888
H491	Personenbeförderung im Eisenbahnfernverkehr	9	2.265	7	2.132	.	.
H492	Güterbeförderung im Eisenbahnverkehr	13	94.762	11	94.717	-	-
H493	Sonstige Personenbeförderung im Landverkehr	2.476	629.292	1.839	280.578	1.200	317.274
H494	Güterbeförderung im Straßenverkehr, Umzugstransporte	1.868	1.425.968	1.663	1.362.845	.	.
H495	Transport in Rohrfernleitungen	-	-	-	-	-	-
H50	Schifffahrt	29	11.571	.	.	.	.
H501	Personenbeförderung in der See- und Küstenschifffahrt	3	17	-	-	-	-
H502	Güterbeförderung in der See- und Küstenschifffahrt	-	-	-	-	-	-
H503	Personenbeförderung in der Binnenschifffahrt	.	.	13	3.053	.	.
H504	Güterbeförderung in der Binnenschifffahrt	.	.	.	.	-	-
H51	Luftfahrt	.	.	.	.	.	.
H511	Personenbeförderung in der Luftfahrt	37	1.716	23	1.410	.	.
H512	Güterbeförderung in der Luftfahrt und Raumtransport	.	.	.	.	.	.
H52	Lagerei sowie Erbringung von sonstigen Dienstleistungen für den Verkehr	1.328	1.914.804	1.099	1.716.769	96	6.935
H521	Lagerei	57	62.601	40	39.973	5	497
H522	Erbringung von sonstigen Dienstleistungen für den Verkehr	1.271	1.852.203	1.059	1.676.796	91	6.438
H53	Post-, Kurier- und Expressdienste	.	.	607	382.179	54	4.243
H531	Postdienste von Universaldienstleistungsanbietern	-	-	-	-	-	-
H532	Sonstige Post-, Kurier- und Expressdienste	.	.	607	382.179	54	4.243

Steuerpflichtige Umsätze zu anderen Steuersätzen Anzahl <sup>2)</sup>	Steuerpflichtige Umsätze zu anderen Steuersätzen in Tsd. EUR	Steuerfreie Umsätze zusammen Anzahl <sup>2)</sup>	Steuerfreie Umsätze zusammen in Tsd. EUR	Steuerfreie Umsätze mit Vorsteuerabzug Anzahl <sup>2)</sup>	Steuerfreie Umsätze mit Vorsteuerabzug in Tsd. EUR	Steuerfreie Umsätze ohne Vorsteuerabzug Anzahl <sup>2)</sup>	Steuerfreie Umsätze ohne Vorsteuerabzug in Tsd. EUR
16.291	-224.095	1.769	519.623	551	57.716	1.280	461.907
779	-121.126	298	408.745	38	5.295	270	403.449
148	-35.980	174	365.892	10	3.743	169	362.149
631	-85.146	124	42.853	28	1.552	101	41.300
401	-51.992	78	7.254	37	1.214	48	6.041
178	-32.223	43	5.705	16	241	33	5.464
99	-13.802	17	834	11	798	6	37
124	-5.968	18	715	10	174	9	540
15.111	-50.978	1.393	103.624	476	51.207	962	52.417
289	-6.943	40	1.362	18	633	25	729
5.950	-18.867	523	47.251	188	35.129	348	12.121
5.721	-7.036	518	18.461	176	5.369	364	13.092
3.151	-18.131	312	36.551	94	10.076	225	26.475
16.172	-25.649	7.378	3.305.768	5.145	2.613.434	3.072	692.334
3.473	22.652	1.898	620.142	1.304	548.545	1.071	71.597
960	32.371	1.067	336.635	761	271.310	654	65.326
1.604	7.138	357	14.307	183	11.161	216	3.147
734	-17.163	358	263.503	283	260.784	130	2.719
175	305	116	5.697	77	5.291	71	405
3.320	-29.275	1.677	1.632.783	1.386	1.492.085	419	140.698
1.542	8.125	507	215.215	357	91.690	177	123.525
89	140	43	6.365	31	6.067	17	298
205	-1.720	120	113.390	92	109.295	40	4.095
349	-6.488	248	184.628	223	179.467	45	5.161
100	-13.875	66	210.140	59	209.491	11	649
387	-14.182	309	519.674	287	517.035	53	2.639
493	148	256	226.258	220	223.721	59	2.538
155	-1.424	128	157.113	117	155.319	17	1.794
9.379	-19.026	3.803	1.052.843	2.455	572.804	1.582	480.039
1.028	64	355	26.189	220	22.630	160	3.559
640	9.575	.	.	.	.	70	2.051
75	354	.	.	.	.	31	567
663	3.899	244	45.271	133	42.072	135	3.198
1.269	-26.808	434	34.722	279	29.561	182	5.161
663	-295	283	27.062	160	23.277	148	3.785
3.274	9.934	1.124	683.800	594	233.230	600	450.571
121	419	38	910	23	613	18	297
1.646	-16.167	1.154	205.876	973	195.024	238	10.852
3.108	39.496	751	1.349.202	417	1.319.020	400	30.183
2.094	23.929	463	39.972	218	20.596	290	19.376
.	.	.	.	-	-	.	.
.	.	.	.	.	.	-	-
1.034	14.402	231	15.790	67	1.023	195	14.767
1.054	9.494	.	.	.	.	.	.
-	-	-	-	-	-	-	-
.	.	.	.	-	-	.	.
-	-	-	-	-	-	-	-
-	-	-	-	-	-	-	-
.	.	.	.	-	-	.	.
-	-	-	-	-	-	-	-
.	.	.	.	.	.	.	.
8	28	.	.	.	.	.	.
.	.	.	.	.	.	.	.
676	11.811	.	.	.	.	87	9.746
16	-608	.	.	.	.	.	.
660	12.418	225	136.367	.	.	.	.
323	2.796	40	4.609	21	3.588	19	1.021
-	-	-	-	-	-	-	-
323	2.796	40	4.609	21	3.588	19	1.021

Wirtschaftszweigklassifikation	Wirtschaftliche Gliederung	Steuerpflichtige Anzahl	Lieferungen und Leistungen <sup>1)</sup> in Tsd. EUR	Steuerpflichtige Umsätze zu 19 % Anzahl <sup>2)</sup>	Steuerpflichtige Umsätze zu 19 % in Tsd. EUR	Steuerpflichtige Umsätze zu 7 % Anzahl <sup>2)</sup>	Steuerpflichtige Umsätze zu 7 % in Tsd. EUR
I	Gastgewerbe	12.927	2.282.438	10.229	574.496	9.666	1.585.645
I55	Beherbergung	3.490	613.614	2.407	166.247	2.662	368.822
I551	Hotels, Gasthöfe und Pensionen	2.126	456.519	1.791	135.557	1.681	312.226
I552	Ferienunterkünfte und ähnliche Beherbergungsstätten	1.055	61.687	415	17.285	781	34.333
I553	Campingplätze	47	12.622	41	2.066	38	6.951
I559	Sonstige Beherbergungsstätten	262	82.786	160	11.339	162	15.311
I56	Gastronomie	9.437	1.668.824	7.822	408.249	7.004	1.216.824
I561	Restaurants, Gaststätten, Imbissstuben, Cafés, Eissalons u. Ä.	6.346	1.133.272	5.569	266.177	5.303	851.314
I562	Caterer und Erbringung sonstiger Verpflegungsdienstleistungen	1.481	378.357	1.027	73.855	822	285.736
I563	Ausschank von Getränken	1.610	157.195	1.226	68.217	879	79.773
J	Information und Kommunikation	9.771	4.050.262	6.402	3.503.526	750	344.582
J58	Verlagswesen	440	661.973	306	410.014	221	243.317
J581	Verlegen von Büchern und Zeitschriften; sonstiges Verlagswesen (ohne Software)	390	620.687	277	370.055	.	.
J582	Verlegen von Software	50	41.286	29	39.959	.	.
J59	Herstellung, Verleih und Vertrieb von Filmen und Fernsehprogrammen; Kinos; Tonstudios und Verlegen von Musik	777	132.355	469	48.116	206	76.199
J591	Herstellung von Filmen und Fernsehprogrammen, deren Verleih und Vertrieb; Kinos	569	106.187	342	34.830	141	69.224
J592	Tonstudios; Herstellung von Hörfunkbeiträgen; Verlegen von bespielten Tonträgern und Musikalien	208	26.168	127	13.286	65	6.975
J60	Rundfunkveranstalter	41	83.104	37	74.971	.	.
J601	Hörfunkveranstalter	30	77.426	28	69.532	.	.
J602	Fernsehveranstalter	11	5.679	9	5.439	5	16
J61	Telekommunikation	221	195.411	158	167.871	8	37
J611	Leitungsgebundene Telekommunikation	38	115.495	34	97.106	-	-
J612	Drahtlose Telekommunikation	25	14.989	.	.	-	-
J613	Satellitentelekommunikation	.	.	.	.	-	-
J619	Sonstige Telekommunikation	.	.	101	56.485	8	37
J62	Erbringung von Dienstleistungen der Informationstechnologie	7.362	2.580.476	4.906	2.444.043	258	9.848
J620	Erbringung von Dienstleistungen der Informationstechnologie	7.362	2.580.476	4.906	2.444.043	258	9.848
J63	Informationsdienstleistungen	930	396.943	526	358.512	.	.
J631	Datenverarbeitung, Hosting und damit verbundene Tätigkeiten; Webportale	339	167.581	138	153.528	.	.
J639	Erbringung von sonstigen Informationsdienstleistungen	591	229.362	388	204.984	33	8.990
K	Erbringung von Finanz- und Versicherungsdienstleistungen	6.255	23.489.352	2.084	655.097	159	41.752
K64	Erbringung von Finanzdienstleistungen	.	.	.	.	.	.
K641	Zentralbanken und Kreditinstitute	.	.	32	219.095	15	73
K642	Beteiligungsgesellschaften	414	112.943	149	71.253	.	.
K643	Treuhand- und sonstige Fonds und ähnliche Finanzinstitutionen	4	6.147	.	.	-	-
K649	Sonstige Finanzierungsinstitutionen	.	.	57	44.857	.	.
K65	Versicherungen, Rückversicherungen und Pensionskassen (ohne Sozialversicherung)	4	246	.	.	.	.
K651	Versicherungen	.	.	.	.	.	.
K652	Rückversicherungen	-	-	-	-	-	-
K653	Pensionskassen und Pensionsfonds	.	.	-	-	-	-
K66	Mit Finanz- und Versicherungsdienstleistungen verbundene Tätigkeiten	.	.	1.841	314.893	.	.
K661	Mit Finanzdienstleistungen verbundene Tätigkeiten	.	.	424	209.428	.	.
K662	Mit Versicherungsdienstleistungen und Pensionskassen verbundene Tätigkeiten	4.652	588.501	1.409	103.663	116	5.390
K663	Fondsmanagement	43	2.504	8	1.802	-	-
L	Grundstücks- und Wohnungswesen	23.236	10.190.413	17.400	4.397.026	2.321	475.766
L68	Grundstücks- und Wohnungswesen	23.236	10.190.413	17.400	4.397.026	2.321	475.766
L681	Kauf und Verkauf von eigenen Grundstücken, Gebäuden und Wohnungen	1.912	945.676	905	242.000	55	2.039
L682	Vermietung, Verpachtung von eigenen oder geleasteten Grundstücken, Gebäuden und Wohnungen	17.013	6.893.258	13.384	3.250.263	2.053	455.568
L683	Vermittlung und Verwaltung von Grundstücken, Gebäuden und Wohnungen für Dritte	4.311	2.351.479	3.111	904.763	213	18.159
M	Erbringung von freiberuflichen, wissenschaftlichen und technischen Dienstleistungen	36.808	9.341.260	26.352	6.685.240	2.922	181.588
M69	Rechts- und Steuerberatung, Wirtschaftsprüfung	6.275	1.412.961	5.447	1.311.152	439	3.630
M691	Rechtsberatung	3.190	619.515	2.818	548.527	196	2.472
M692	Wirtschaftsprüfung und Steuerberatung; Buchführung	3.085	793.446	2.629	762.625	243	1.158
M70	Verwaltung und Führung von Unternehmen und Betrieben; Unternehmensberatung	7.014	3.125.552	4.767	1.429.183	342	125.212
M701	Verwaltung und Führung von Unternehmen und Betrieben	2.252	2.351.671	1.452	860.280	98	106.723
M702	Public-Relations- und Unternehmensberatung	4.762	773.881	3.315	568.903	244	18.489
M71	Architektur- und Ingenieurbüros; technische, physikalische und chemische Untersuchung	10.163	3.337.070	8.349	2.856.008	419	4.759
M711	Architektur- und Ingenieurbüros	9.883	2.980.492	8.106	2.615.123	.	.
M712	Technische, physikalische und chemische Untersuchung	280	356.577	243	240.886	.	.
M72	Forschung und Entwicklung	764	437.259	528	209.202	84	19.359
M721	Forschung und Entwicklung im Bereich Natur-, Ingenieur-, Agrarwissenschaften und Medizin	671	433.600	475	206.736	72	19.229

Steuerpflichtige Umsätze zu anderen Steuersätzen Anzahl <sup>2)</sup>	Steuerpflichtige Umsätze zu anderen Steuersätzen in Tsd. EUR	Steuerfreie Umsätze zusammen Anzahl <sup>2)</sup>	Steuerfreie Umsätze zusammen in Tsd. EUR	Steuerfreie Umsätze mit Vorsteuerabzug Anzahl <sup>2)</sup>	Steuerfreie Umsätze mit Vorsteuerabzug in Tsd. EUR	Steuerfreie Umsätze ohne Vorsteuerabzug Anzahl <sup>2)</sup>	Steuerfreie Umsätze ohne Vorsteuerabzug in Tsd. EUR
2.862	6.417	806	104.178	97	2.785	722	101.394
968	830	435	74.069	30	1.075	413	72.995
715	378	235	6.258	.	.	.	.
177	325	130	8.491	.	.	.	.
16	-7	20	3.580	.	.	.	.
60	133	50	55.740	.	.	.	.
1.894	5.587	371	30.109	67	1.710	309	28.399
1.175	3.507	234	9.146	40	1.160	197	7.986
402	1.492	60	14.507	16	241	45	14.267
317	588	77	6.456	11	309	67	6.147
3.338	31.899	917	108.364	536	68.482	427	39.882
201	512	109	7.493	82	4.506	40	2.986
188	413	102	6.366	.	.	.	.
13	99	7	1.126	.	.	.	.
242	2.070	67	4.731	.	.	.	.
169	854	39	313	21	186	20	128
73	1.216	28	4.417	.	.	.	.
24	2.378	8	66	.	.	.	.
16	2.307	.	.	.	.	5	7
8	71	.	.	.	.	.	.
83	707	16	659	.	.	.	.
21	200	.	.	-	-	.	.
.	.	.	.	-	-	.	.
.	.	.	.	.	.	-	-
47	414	10	283	.	.	.	.
2.520	22.596	617	72.717	367	53.018	276	19.699
2.520	22.596	617	72.717	367	53.018	276	19.699
268	3.637	100	22.700	36	5.973	68	16.727
79	1.878	33	10.905	10	589	24	10.316
189	1.758	67	11.795	26	5.384	44	6.411
876	2.137	3.912	2.272.812	99	10.919	3.845	2.261.894
86	1.440	.	.	.	.	.	.
27	682	26	1.617.270	-	-	26	1.617.270
34	-499	18	7.254	.	.	.	.
.	.	.	.	-	-	.	.
.	.	58	58.947	.	.	.	.
-	-	.	.	-	-	.	.
-	-	.	.	-	-	.	.
-	-	-	-	-	-	-	-
-	-	-	-	-	-	-	-
790	697	3.804	587.757	.	.	.	.
.	.	496	121.286	.	.	.	.
614	4.955	3.301	465.773	75	2.668	3.251	463.105
.	.	7	697	-	-	7	697
5.544	594.560	7.746	4.474.276	470	198.132	7.424	4.276.144
5.544	594.560	7.746	4.474.276	470	198.132	7.424	4.276.144
349	6.016	782	668.682	23	19.027	770	649.656
3.631	-58.628	5.765	3.057.122	378	165.913	5.500	2.891.209
1.564	647.172	1.199	748.472	69	13.193	1.154	735.280
15.277	172.041	3.635	2.051.747	1.043	417.006	2.696	1.634.741
3.966	73.957	676	21.158	96	1.164	592	19.994
2.147	52.079	505	15.507	69	576	447	14.931
1.819	21.878	171	5.651	27	588	145	5.062
1.878	9.382	890	1.525.841	198	132.557	725	1.393.284
317	-4.951	243	1.359.684	65	93.623	194	1.266.062
1.561	14.333	647	166.156	133	38.934	531	127.222
5.160	57.518	732	241.394	250	83.647	500	157.746
4.991	56.981	.	.	222	79.870	.	.
169	537	.	.	28	3.777	.	.
259	1.552	.	.	.	.	61	27.182
237	1.443	123	202.879	84	175.944	52	26.935

Wirtschaftszweigklassifikation	Wirtschaftliche Gliederung	Steuerpflichtige Anzahl	Lieferungen und Leistungen <sup>1)</sup> in Tsd. EUR	Steuerpflichtige Umsätze zu 19 % Anzahl <sup>2)</sup>	Steuerpflichtige Umsätze zu 19 % in Tsd. EUR	Steuerpflichtige Umsätze zu 7 % Anzahl <sup>2)</sup>	Steuerpflichtige Umsätze zu 7 % in Tsd. EUR
M722	Forschung und Entwicklung im Bereich Rechts-, Wirtschafts- und Sozialwissenschaften sowie im Bereich Sprach-, Kultur- und Kunstwissenschaften	93	3.659	53	2.466	12	130
M73	Werbung und Marktforschung	2.756	365.133	1.836	338.877	204	7.011
M731	Werbung	2.628	352.221	1.776	326.584	199	6.956
M732	Markt- und Meinungsforschung	128	12.912	60	12.292	5	56
M74	Sonstige freiberufliche, wissenschaftliche und technische Tätigkeiten	9.181	494.984	4.901	386.588	1.024	16.280
M741	Ateliers für Textil-, Schmuck-, Grafik- u. ä. Design	2.457	132.064	1.345	102.311	373	5.445
M742	Fotografie und Fotolabors	1.818	73.312	900	60.272	319	5.449
M743	Übersetzen und Dolmetschen	1.394	44.237	729	30.649	96	1.613
M749	Sonstige freiberufliche, wissenschaftliche und technische Tätigkeiten a. n. g.	3.512	245.370	1.927	193.357	236	3.774
M75	Veterinärwesen	655	168.301	524	154.230	410	5.336
M750	Veterinärwesen	655	168.301	524	154.230	410	5.336
N	Erbringung von sonstigen wirtschaftlichen Dienstleistungen	18.255	5.399.010	12.749	4.524.419	1.240	72.535
N77	Vermietung von beweglichen Sachen	1.996	915.087	1.577	769.587	160	15.999
N771	Vermietung von Kraftwagen	455	174.461	374	149.299	45	10.624
N772	Vermietung von Gebrauchsgütern	415	141.444	278	125.873	.	.
N773	Vermietung von Maschinen, Geräten und sonstigen beweglichen Sachen	1.120	598.804	921	494.115	76	4.384
N774	Leasing von nichtfinanziellen immateriellen Vermögensgegenständen (ohne Copyrights)	6	378	4	299	.	.
N78	Vermittlung und Überlassung von Arbeitskräften	667	532.476	481	503.037	26	2.073
N781	Vermittlung von Arbeitskräften	472	212.166	339	186.285	17	1.740
N782	Befristete Überlassung von Arbeitskräften	118	251.155	86	249.445	.	.
N783	Sonstige Überlassung von Arbeitskräften	77	69.154	56	67.306	.	.
N79	Reisebüros, Reiseveranstalter und Erbringung sonstiger Reservierungsdienstleistungen	1.115	191.423	844	146.869	118	5.459
N791	Reisebüros und Reiseveranstalter	993	186.448	791	143.803	105	4.859
N799	Erbringung sonstiger Reservierungsdienstleistungen	122	4.975	53	3.066	13	601
N80	Wach- und Sicherheitsdienste sowie Detekteien	459	342.472	350	335.596	16	113
N801	Private Wach- und Sicherheitsdienste	332	321.354	250	316.381	.	.
N802	Sicherheitsdienste mithilfe von Überwachungs- und Alarmsystemen	33	15.245	28	14.078	-	-
N803	Detekteien	94	5.873	72	5.137	.	.
N81	Gebäudebetreuung; Garten- und Landschaftsbau	8.765	1.766.500	6.346	1.506.040	607	30.164
N811	Hausmeisterdienste	5.476	553.068	3.789	430.884	189	3.930
N812	Reinigung von Gebäuden, Straßen und Verkehrsmitteln	1.631	748.444	1.243	693.671	56	2.781
N813	Garten- und Landschaftsbau sowie Erbringung von sonstigen gärtnerischen Dienstleistungen	1.658	464.988	1.314	381.485	362	23.453
N82	Erbringung von wirtschaftlichen Dienstleistungen für Unternehmen und Privatpersonen a. n. g.	5.253	1.651.052	3.151	1.263.291	313	18.727
N821	Sekretariats- und Schreibdienste, Copy-Shops	1.362	52.546	769	42.926	62	1.676
N822	Call Center	55	92.245	31	90.829	.	.
N823	Messe-, Ausstellungs- und Kongressveranstalter	502	91.355	368	79.478	.	.
N829	Erbringung sonstiger wirtschaftlicher Dienstleistungen für Unternehmen und Privatpersonen	3.334	1.414.905	1.983	1.050.058	214	14.951
P	Erziehung und Unterricht	7.221	1.072.132	2.802	303.217	617	27.663
P85	Erziehung und Unterricht	7.221	1.072.132	2.802	303.217	617	27.663
P851	Kindergärten und Vorschulen	27	27.291	.	.	.	.
P852	Grundschulen	16	12.230	.	.	.	.
P853	Weiterführende Schulen	547	262.917	179	13.990	52	13.382
P854	Tertiärer und post-sekundärer, nicht tertiärer Unterricht	835	115.041	187	74.384	49	3.061
P855	Sonstiger Unterricht	5.751	652.601	2.410	213.933	509	10.734
P856	Erbringung von Dienstleistung für den Unterricht	45	2.052	19	780	.	.
Q	Gesundheits- und Sozialwesen	14.537	11.817.154	3.398	359.742	1.234	193.998
Q86	Gesundheitswesen	12.272	8.230.000	2.808	296.389	940	86.569
Q861	Krankenhäuser	68	4.896.639	55	133.670	41	39.661
Q862	Arzt- und Zahnarztpraxen	4.524	2.128.855	933	53.504	486	32.953
Q869	Gesundheitswesen a. n. g.	7.680	1.204.506	1.820	109.216	413	13.955
Q87	Heime (ohne Erholungs- und Ferienheime)	200	813.031	90	7.765	79	26.775
Q871	Pflegeheime	112	636.718	54	2.378	52	22.339
Q872	Stationäre Einrichtungen zur psychosozialen Betreuung, Suchtbekämpfung u. Ä.	.	.	.	.	.	.
Q873	Altenheime; Alten- und Behindertenwohnheime	52	131.173	25	1.352	.	.
Q879	Sonstige Heime (ohne Erholungs- und Ferienheime)	.	.	.	.	.	.
Q88	Sozialwesen (ohne Heime)	2.065	2.774.124	500	55.588	215	80.654
Q881	Soziale Betreuung älterer Menschen und Behinderter	1.190	627.175	252	28.639	54	6.353
Q889	Sonstiges Sozialwesen (ohne Heime)	875	2.146.948	248	26.949	161	74.300

Steuerpflichtige Umsätze zu anderen Steuersätzen Anzahl <sup>2)</sup>	Steuerpflichtige Umsätze zu anderen Steuersätzen in Tsd. EUR	Steuerfreie Umsätze zusammen Anzahl <sup>2)</sup>	Steuerfreie Umsätze zusammen in Tsd. EUR	Steuerfreie Umsätze mit Vorsteuerabzug Anzahl <sup>2)</sup>	Steuerfreie Umsätze mit Vorsteuerabzug in Tsd. EUR	Steuerfreie Umsätze ohne Vorsteuerabzug Anzahl <sup>2)</sup>	Steuerfreie Umsätze ohne Vorsteuerabzug in Tsd. EUR
22	109	.	.	.	.	9	248
1.066	7.505	233	6.239	137	3.778	101	2.461
1.035	7.198	224	6.095	.	.	.	.
31	307	9	144	.	.	.	.
2.530	16.268	929	51.359	265	17.400	687	33.959
684	3.604	223	13.464	111	11.934	119	1.531
449	1.300	117	2.258	44	1.442	76	816
424	2.161	188	6.567	45	346	151	6.221
973	9.203	401	29.070	65	3.679	341	25.391
418	5.858	.	.	.	.	30	114
418	5.858	.	.	.	.	30	114
6.906	28.346	1.879	478.332	799	284.579	1.384	193.753
695	-854	307	81.191	151	35.965	186	45.227
160	97	69	13.009	36	10.057	46	2.952
.	.	.	.	.	.	31	1.111
427	-952	194	54.500	99	13.335	109	41.164
.	.	.	.	.	.	-	-
225	1.957	107	21.245	15	229	97	21.015
161	1.216	92	20.438	.	.	.	.
37	346	8	299	.	.	.	.
27	395	7	508	.	.	.	.
482	604	480	37.512	335	24.919	387	12.593
461	541	469	36.362	.	.	.	.
21	63	11	1.150	.	.	.	.
216	3.935	32	917	13	182	21	735
154	3.273	19	750	9	165	12	585
16	170	.	.	.	.	.	.
46	492	.	.	.	.	.	.
3.779	18.720	433	26.161	96	4.106	343	22.055
2.034	13.040	221	13.985	48	1.973	174	12.012
952	8.463	116	6.859	22	1.769	96	5.091
793	-2.783	96	5.317	26	363	73	4.953
1.509	3.984	520	311.306	189	219.178	350	92.127
422	2.046	85	2.725	12	84	74	2.641
17	144	7	1.156	.	.	.	.
158	1.038	44	1.675	.	.	.	.
912	755	384	305.749	153	217.902	245	87.848
1.252	8.000	2.197	716.441	93	12.328	2.124	704.113
1.252	8.000	2.197	716.441	93	12.328	2.124	704.113
.	.	20	26.997	-	-	20	26.997
.	.	9	12.065	-	-	9	12.065
77	261	264	234.306	.	.	.	.
73	3.046	295	32.255	13	669	285	31.586
1.095	4.674	1.600	409.845	.	.	.	.
.	.	9	971	-	-	9	971
1.570	17.105	10.271	11.217.357	146	73.957	10.158	11.143.400
1.324	15.457	8.784	7.808.170	99	15.769	8.709	7.792.401
28	6.371	54	4.716.899	.	.	.	.
519	4.282	3.990	2.032.890	.	.	.	.
777	4.804	4.740	1.058.381	64	8.616	4.688	1.049.765
29	109	157	778.154	.	.	.	.
17	38	95	611.802	.	.	.	.
-	-	.	.	-	-	.	.
8	61	40	127.494	.	.	.	.
4	9	.	.	-	-	.	.
217	1.539	1.330	2.631.033	.	.	.	.
116	713	786	588.606	18	34.136	770	554.470
101	826	544	2.042.427	.	.	.	.



Wirtschaftszweigklassifikation	Wirtschaftliche Gliederung	Steuerpflichtige Anzahl	Lieferungen und Leistungen <sup>1)</sup> in Tsd. EUR	Steuerpflichtige Umsätze zu 19 % Anzahl <sup>2)</sup>	Steuerpflichtige Umsätze zu 19 % in Tsd. EUR	Steuerpflichtige Umsätze zu 7 % Anzahl <sup>2)</sup>	Steuerpflichtige Umsätze zu 7 % in Tsd. EUR
R	Kunst, Unterhaltung und Erholung	14.453	1.360.889	7.161	712.764	4.584	137.273
R90	Kreative, künstlerische und unterhaltende Tätigkeiten	9.887	292.185	4.236	136.051	3.204	75.244
R900	Kreative, künstlerische und unterhaltende Tätigkeiten	9.887	292.185	4.236	136.051	3.204	75.244
R91	Bibliotheken, Archive, Museen, botanische und zoologische Gärten	75	57.154	59	11.278	47	9.998
R910	Bibliotheken, Archive, Museen, botanische und zoologische Gärten	75	57.154	59	11.278	47	9.998
R92	Spiel-, Wett- und Lotteriewesen	285	408.117	222	56.826	60	4.390
R920	Spiel-, Wett- und Lotteriewesen	285	408.117	222	56.826	60	4.390
R93	Erbringung von Dienstleistungen des Sports, der Unterhaltung und der Erholung	4.206	603.433	2.644	508.609	1.273	47.641
R931	Erbringung von Dienstleistungen des Sports	1.732	406.992	1.221	365.974	731	18.937
R932	Erbringung von sonstigen Dienstleistungen der Unterhaltung und der Erholung	2.474	196.441	1.423	142.636	542	28.704
S	Erbringung von sonstigen Dienstleistungen	30.551	3.053.732	18.275	1.360.758	2.267	94.199
S94	Interessenvertretungen sowie kirchliche und sonstige religiöse Vereinigungen (ohne Sozialwesen und Sport)	2.256	843.662	1.226	127.541	766	55.259
S941	Wirtschafts- und Arbeitgeberverbände, Berufsorganisationen	96	95.822	65	17.219	.	.
S942	Arbeitnehmervereinigungen	-	-	-	-	-	-
S949	Kirchliche Vereinigungen; politische Parteien sowie sonstige Interessenvertretungen und Vereinigungen a. n. g.	2.160	747.841	1.161	110.322	.	.
S95	Reparatur von Datenverarbeitungsgeräten und Gebrauchsgütern	1.024	127.190	739	116.920	43	1.086
S951	Reparatur von Datenverarbeitungs- und Telekommunikationsgeräten	142	47.388	109	44.845	7	99
S952	Reparatur von Gebrauchsgütern	882	79.803	630	72.075	36	987
S96	Erbringung von sonstigen überwiegend persönlichen Dienstleistungen	27.271	2.082.880	16.310	1.116.297	1.458	37.853
S960	Erbringung von sonstigen überwiegend persönlichen Dienstleistungen	27.271	2.082.880	16.310	1.116.297	1.458	37.853

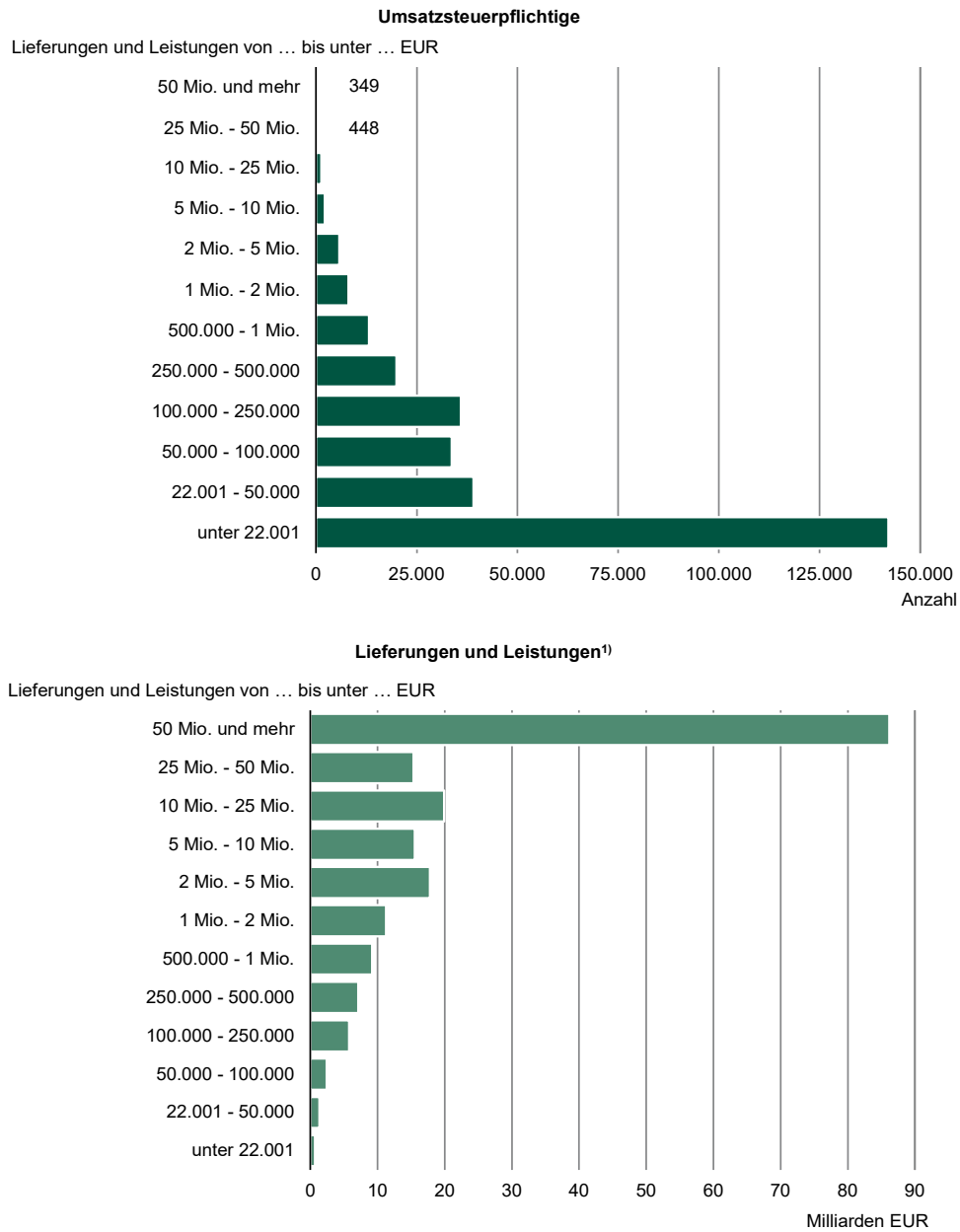
1) Ohne Umsatzsteuer.

2) Mehrfachzählung von Steuerpflichtigen möglich.

[Zeichenerklärung](#)


Steuerpflichtige Umsätze zu anderen Steuersätzen Anzahl <sup>2)</sup>	Steuerpflichtige Umsätze zu anderen Steuersätzen in Tsd. EUR	Steuerfreie Umsätze zusammen Anzahl <sup>2)</sup>	Steuerfreie Umsätze zusammen in Tsd. EUR	Steuerfreie Umsätze mit Vorsteuerabzug Anzahl <sup>2)</sup>	Steuerfreie Umsätze mit Vorsteuerabzug in Tsd. EUR	Steuerfreie Umsätze ohne Vorsteuerabzug Anzahl <sup>2)</sup>	Steuerfreie Umsätze ohne Vorsteuerabzug in Tsd. EUR
3.009	13.247	2.016	460.061	325	9.486	1.734	450.575
1.936	11.231	1.483	41.340	231	3.852	1.281	37.488
1.936	11.231	1.483	41.340	231	3.852	1.281	37.488
24	226	35	35.611	.	.	.	.
24	226	35	35.611	.	.	.	.
54	139	29	346.634	.	.	.	.
54	139	29	346.634	.	.	.	.
995	1.651	469	36.477	85	5.553	394	30.924
466	-540	276	20.150	39	2.172	242	17.978
529	2.191	193	16.327	46	3.381	152	12.946
6.909	30.420	2.020	1.443.904	377	9.389	1.695	1.434.515
422	2.919	461	653.757	40	2.266	437	651.491
37	533	29	71.288	.	.	.	.
-	-	-	-	-	-	-	-
385	2.386	432	582.469	.	.	.	.
392	2.201	71	2.798	33	2.318	40	480
64	338	.	.	.	.	.	.
328	1.863	.	.	.	.	.	.
6.095	25.299	1.488	787.349	304	4.805	1.218	782.544
6.095	25.299	1.488	787.349	304	4.805	1.218	782.544

**Abb. 1 Umsatzsteuerpflichtige und deren Lieferungen und Leistungen 2021  
nach Umsatzgrößenklassen**



1) Ohne Umsatzsteuer.

# Umsatzsteuerstatistik (Veranlagungen)



2019

Erscheinungsfolge: jährlich  
Erschienen am 02/11/2023

Ihr Kontakt zu uns:

[www.destatis.de/kontakt](http://www.destatis.de/kontakt)

Telefon: +49 (0) 611 / 75 24 05

Herausgeber: Statistisches Bundesamt (Destatis)

[www.destatis.de](http://www.destatis.de)

Ihr Kontakt zu uns:

[www.destatis.de/kontakt](http://www.destatis.de/kontakt)

Zentraler Auskunftsdienst:

Tel.: +49 611 75 2405

Titel

© Caviar-Premium Icons by Neway Lau, CreativMarket / eigene Bearbeitung

© nanoline icons by vuuuds, CreativMarket / eigene Bearbeitung

© Statistisches Bundesamt (Destatis), Vervielfältigung und Verbreitung, auch auszugsweise, mit Quellenangabe gestattet.

## Kurzfassung

### 1 Allgemeine Angaben zur Statistik

Seite 5

- *Grundgesamtheit:* Umsatzsteuerpflichtige Unternehmen im Erhebungszeitraum.
- *Berichtszeitraum:* 1. Januar bis 31. Dezember des Berichtsjahres.
- *Rechtsgrundlagen und andere Vereinbarungen :* Gesetz über Steuerstatistiken (StStatG) in der jeweils gültigen Fassung, in Verbindung mit dem Gesetz über die Statistik für Bundeszwecke (BStatG) in seiner jeweils gültigen Fassung.

### 2 Inhalte und Nutzerbedarf

Seite 6

- *Inhaltliche Schwerpunkte der Statistik:* Die Umsatzsteuerstatistik (Veranlagungen) erfasst von den zur Abgabe einer Umsatzsteuererklärung verpflichteten Unternehmen zum einen die in der Erklärung anzugebenden steuerlichen Merkmale und zum anderen die im Grundinformationsdienst der Finanzverwaltung gespeicherten Ordnungsmerkmale des Unternehmens (z. B. Wirtschaftszweig).
- *Statistische Konzepte und Definitionen:* Steuerbare Umsätze (ohne Einfuhrumsätze), Umsatzsteuer und Vorsteuer mit den im Besteuerungsverfahren festgestellten Angaben, Sitz (Gemeinde), Rechtsform, Organschaft, Wirtschaftszweig, Beginn und Ende der Steuerpflicht, Besteuerungsform, Zahlungs- und Festsetzungszeitraum.
- *Nutzerbedarf:* Bundesministerium der Finanzen und die jeweiligen Länderressorts, Bundesbank, Wirtschaftsverbände, Interessenvertretungen, Unternehmen, Forschungsinstitutionen, private Interessenten.

### 3 Methodik

Seite 7

- *Konzept der Datengewinnung:* Sekundärerhebung.
- *Vorbereitung und Durchführung der Datengewinnung:* Die Daten der Umsatzsteuererklärungen werden von den Rechenzentren der Landesfinanzbehörden an die Statistischen Ämter der Länder übermittelt. Diese prüfen die Daten, korrigieren unplausible und ungültige Angaben und erstellen die Länderergebnisse. Das Statistische Bundesamt stellt aus den Landesergebnissen das Bundesergebnis zusammen.

### 4 Genauigkeit und Zuverlässigkeit

Seite 8

- *Qualitative Gesamtbewertung der Genauigkeit:* Die Angaben aus dem Besteuerungsverfahren haben eine sehr hohe Qualität, soweit sie unmittelbare finanzielle Auswirkungen auf die Steuerpflichtigen haben. Soweit Angaben nicht direkt für das Besteuerungsverfahren relevant sind, kann es qualitative Einschränkungen geben (z.B. bei der Einteilung nach Wirtschaftszweigen).

### 5 Aktualität und Pünktlichkeit

Seite 9

- *Aktualität:* 3 ½ Jahre nach Ende des Berichtszeitraums liegen erste Landesergebnisse vor, nach ca. 3 ¾ Jahren das Bundesergebnis.

### 6 Vergleichbarkeit

Seite 9

- *Räumliche Vergleichbarkeit:* Die Umsatzsteuerstatistik (Veranlagungen) wird für alle Bundesländer und Deutschland auf identischer Rechtsgrundlage erstellt und mit einheitlichem IT-Verfahren aufbereitet. Die Ergebnisse der Bundesländer sind daher vergleichbar. Internationale Vergleichbarkeit ist aufgrund verschiedener Steuergesetze nicht gegeben.
- *Zeitliche Vergleichbarkeit:* Eingeschränkte Vergleichbarkeit bspw. durch Steuerrechtsänderungen, Unternehmenszusammenschlüsse /-aufspaltungen, Revision der Klassifikation der Wirtschaftszweige.

## 7 Kohärenz

Seite 10

- *Statistikübergreifende Kohärenz:* Ein enger Zusammenhang besteht insbesondere zur Umsatzsteuerstatistik (Voranmeldungen). Da die Umsatzsteuerstatistik (Veranlagungen) nahezu alle Wirtschaftszweige abdeckt, ergeben sich zahlreiche Überschneidungen mit anderen Unternehmensstatistiken und dem Unternehmensregister.

## 8 Verbreitung und Kommunikation

Seite 10

- *Verbreitungswege:*  
Statistisches Bundesamt  
Gruppe Finanzen und Steuern (H 3)  
65180 Wiesbaden  
Tel.: 0611/75-2405 (Zentraler Auskunftsdienst) Fax: 0611/72-4000  
[Kontaktformular: https://www.destatis.de/DE/Service/Kontakt/Kontakt.html](https://www.destatis.de/DE/Service/Kontakt/Kontakt.html)  
Veröffentlichungen zur Umsatzsteuerstatistik (Veranlagungen) sind kostenfrei abrufbar unter:  
[https://www.destatis.de/DE/Themen/Staat/Steuern/Umsatzsteuer/\\_inhalt.html#sprg236428](https://www.destatis.de/DE/Themen/Staat/Steuern/Umsatzsteuer/_inhalt.html#sprg236428)  
oder  
[https://www.destatis.de/DE/Themen/Staat/Steuern/Umsatzsteuer/\\_inhalt.html](https://www.destatis.de/DE/Themen/Staat/Steuern/Umsatzsteuer/_inhalt.html)

## 9 Sonstige fachstatistische Hinweise

Seite 11

./.

# 1 Allgemeine Angaben zur Statistik

## 1.1 Grundgesamtheit

Erfasst werden alle Unternehmen, die für das Berichtsjahr gesetzlich verpflichtet waren, Umsatzsteuererklärungen abzugeben (Abweichungen hiervon siehe unter 4.3) und deren Steuerfestsetzung bis zum Ende des dritten auf das Berichtsjahr folgenden Jahres stattgefunden hat. Dazu zählen auch Unternehmen mit nur geringen Umsätzen, mit einem Umsatz von null oder mit einem negativen Umsatz. Die Erhebungsgesamtheit besteht aus Festsetzungen und vereinzelt bei nicht rechtzeitiger Abgabe der Erklärung auch aus Schätzungen.

## 1.2 Statistische Einheiten (Darstellungs- und Erhebungseinheiten)

Darstellungseinheiten (Beobachtungseinheiten) sind die umsatzsteuerpflichtigen Unternehmen, die zur Abgabe einer Umsatzsteuererklärung verpflichtet sind.

Sind mehrere Betriebe finanziell, wirtschaftlich und organisatorisch in ein Unternehmen eingegliedert, so dass eine Organschaft vorliegt, so werden die einzelnen Meldungen am Sitz der Geschäftsleitung dieses Unternehmens (Organträger) zusammengefasst und dem dort ansässigen Finanzamt übermittelt.

Erhebungseinheiten sind die Finanzämter, in denen Umsatzsteuererklärungen bearbeitet werden.

## 1.3 Räumliche Abdeckung

Deutschland und Bundesländer (einschl. Stadtstaaten). Regional tiefere Gliederungen werden von den Statistischen Ämtern der Länder zur Verfügung gestellt.

## 1.4 Berichtszeitraum/-zeitpunkt

1. Januar bis 31. Dezember des Berichtsjahres.

## 1.5 Periodizität

Jährlich (seit Einführung zum Berichtsjahr 2006).

## 1.6 Rechtsgrundlagen und andere Vereinbarungen

- Bundesstatistikgesetz (BStatG) in der Neufassung vom 20.10.2016 (BGBl. I S. 2394) in der jeweils gültigen Fassung.

- Gesetz über Steuerstatistiken (Art. 35 des Jahressteuergesetzes 1996) vom 11. Oktober 1995 (BGBl. I S. 1250) in der jeweils gültigen Fassung.

- Umsatzsteuergesetz (UStG).

- Umsatzsteuer-Durchführungsverordnung (UStDV).

- Umsatzsteuer-Richtlinien (UStR).

- Abgabenordnung (AO).

## 1.7 Geheimhaltung

### 1.7.1 Geheimhaltungsvorschriften

Die Einzeldaten der Umsatzsteuerstatistik (Veranlagungen) unterliegen dem Steuer- (§ 30 AO) und dem Statistikgeheimnis (§ 16 BStatG). Nur in ausdrücklich gesetzlich geregelten Ausnahmefällen dürfen Einzelangaben übermittelt werden. Nach § 16 Abs. 6 BStatG ist es möglich,

1. den Hochschulen oder sonstigen Einrichtungen mit der Aufgabe unabhängiger wissenschaftlicher Forschung für die Durchführung wissenschaftlicher Vorhaben Einzelangaben zur Verfügung zu stellen, wenn diese so anonymisiert sind, dass sie nur mit einem unverhältnismäßig großen Aufwand an Zeit, Kosten und Arbeitskraft dem Befragten oder Betroffenen zugeordnet werden können und

2. innerhalb speziell abgesicherter Bereiche des Statistischen Bundesamtes und der Statistischen Ämter der Länder Zugang zu formal anonymisierten Einzelangaben zu gewähren, wenn wirksame Vorkehrungen zur Wahrung der Geheimhaltung getroffen werden können.

Die Pflicht zur Geheimhaltung besteht für alle Personen, die Empfänger von Einzelangaben sind.

Für die Verwendung gegenüber den gesetzgebenden Körperschaften und für Zwecke der Planung, jedoch nicht für die Regelung von Einzelfällen, dürfen Tabellen mit statistischen Ergebnissen, auch soweit Tabellenfelder nur einen einzigen Fall ausweisen, vom Statistischen Bundesamt und den Statistischen Ämtern der Länder an das Bundesministerium der Finanzen und an die obersten Finanzbehörden der Länder übermittelt werden. Für



Zusatzaufbereitungen (einschließlich der Entwicklung und des Betriebs von Mikrosimulationsmodellen) zur Abschätzung finanzieller und organisatorischer Auswirkungen der Änderungen von Regelungen im Rahmen der Fortentwicklung des Steuer- und Transfersystems übermitteln auf Anforderung a) das Statistische Bundesamt dem Bundesministerium der Finanzen und den obersten Finanzbehörden der Länder, b) die Statistischen Ämter der Länder den obersten Finanzbehörden des jeweiligen Landes die Einzelangaben ohne Hilfsmerkmale (§7 Abs. 6 StStatG).

### **1.7.2 Geheimhaltungsverfahren**

Die Geheimhaltung erfolgt mit einer im Verbund abgestimmten und maschinell durchgeführten Zellsperrrung.

In den Tabellen werden Ergebnisse durch Zellsperrrungen geheim gehalten, bei deren Offenlegung das Steuer- oder Statistikgeheimnis verletzt wäre (primäre Geheimhaltung). Die primäre Geheimhaltung erfolgt auf Basis der p%- Regel (Konzentrationsregel). Um sicherzustellen, dass durch Differenzrechnung die nach der p%-Regel geheim gehaltenen Ergebnisse nicht errechnet werden können, müssen weitere Tabellenfelder gesperrt werden (sekundäre Geheimhaltung). Die sekundäre Geheimhaltung wird mit der Software  $\tau$ -ARGUS durchgeführt.

## **1.8 Qualitätsmanagement**

### **1.8.1 Qualitätssicherung**

Im Prozess der Statistikerstellung werden vielfältige Maßnahmen durchgeführt, die zur Sicherung der Qualität der Daten beitragen. Diese werden insbesondere in Kapitel 3 (Methodik) erläutert.

Die Maßnahmen zur Qualitätssicherung, die an einzelnen Punkten der Statistikerstellung ansetzen, werden bei Bedarf angepasst und um standardisierte Methoden der Qualitätsbewertung und -sicherung ergänzt. Zu diesen standardisierten Methoden zählt auch dieser Qualitätsbericht, in dem alle wichtigen Informationen zur Datenqualität zusammengetragen sind.

Für die Aufbereitung der dezentralen Steuerstatistiken wird ein modernes webbasiertes IT-System genutzt, in dem moderne Aufbereitungsmethoden und -werkzeuge zum Einsatz kommen. Die Qualitätssicherung im Rahmen des Aufbereitungsprozesses erfolgt mittels Plausibilitätsprüfungen. Dabei festgestellte Unplausibilitäten werden durch maschinelle Korrekturen, durch eigene Recherchen der Statistischen Ämter der Länder sowie durch Rückfragen bei der Finanzverwaltung bereinigt.

Jährlich finden Arbeitsgruppensitzungen zur Umsatzsteuerstatistik statt, in denen die Statistischen Ämter des Bundes und der Länder gemeinsam über methodische Verbesserungen beraten und inhaltliche Fragen zur Umsatzsteuerstatistik abstimmen.

Ferner nimmt die amtliche Statistik regelmäßig an Sondersitzungen der Finanzverwaltung teil, um fachliche Fragen direkt mit Vertretern der Finanzverwaltungen klären zu können. Mindestens einmal jährlich findet eine Referentenbesprechung statt, auf der die Statistischen Ämter des Bundes und der Länder und das Bundesministerium der Finanzen Grundsatzentscheidungen zur Datengewinnung, -aufbereitung und -auswertung verbindlich festlegen. Hinzu kommen regelmäßig stattfindende Fachausschusssitzungen bzw. Nutzerkonferenzen, um die Anforderungen der Nutzer zu berücksichtigen.

### **1.8.2 Qualitätsbewertung**

Es ist von einer hohen Qualität der steuerstatistischen Daten auszugehen, soweit sie für das Steuerfestsetzungsverfahren von Bedeutung sind. Qualitative Einschränkungen können bei Merkmalen auftreten, die nicht unmittelbar Gegenstand der Steuerfestsetzung sind. Dies sind z.B. Angaben des Grundinformationsdienstes wie z.B. die Zuordnung zum Wirtschaftszweig. Diese Merkmale werden jedoch von den Statistischen Ämtern des Bundes und der Länder sorgfältig geprüft.

## **2 Inhalte und Nutzerbedarf**

### **2.1 Inhalte der Statistik**

#### **2.1.1 Inhaltliche Schwerpunkte der Statistik**

Die Umsatzsteuerstatistik (Veranlagungen) erfasst von den Steuerpflichtigen, die zur Abgabe einer Umsatzsteuererklärung verpflichtet sind, zum einen die in der Erklärung erfassten steuerlichen Merkmale und zum anderen die im Grundinformationsdienst der Finanzverwaltung gespeicherten Ordnungsmerkmale (s. dazu 2.1.3). Die erfassten Daten werden für die Veröffentlichung nach Wirtschaftszweigen, Rechtsformen, Größenklassen des Umsatzes, Regionen und steuerlichen Merkmalen gegliedert. Diese Gliederungsformen werden miteinander kombiniert.

Die Umsatzsteuerstatistik (Veranlagungen) dient der Beurteilung der Struktur und Wirkungsweise der Umsatzsteuer und ihrer wirtschaftlichen und sozialen Bedeutung. Aus der Beobachtung der Umsätze ergeben sich wertvolle Informationen für die Haushaltsplanungen und Steuerschätzungen des Bundes und der Länder. Die Umsatzsteuerstatistik (Veranlagungen) dient darüber hinaus der allgemeinen Wirtschaftsbeobachtung.

Zu den Unterschieden zur Umsatzsteuerstatistik (Voranmeldungen) siehe Kapitel 9.2.

### **2.1.2 Klassifikationssysteme**

Grundlage für die Branchenstruktur nach Gewerbekennzahlen (GKZ) ist die Klassifikation der Wirtschaftszweige in der Fassung für Steuerstatistiken. Ab dem Berichtsjahr 2009 liegt die GKZ2008 zugrunde. Die GKZ, die in der Finanzverwaltung angewendet wird, ist eine leicht modifizierte Fassung der Klassifikation der Wirtschaftszweige (WZ). Die Klassifikation der Wirtschaftszweige ist über das Internet abrufbar:

Statistisches Bundesamt Deutschland - Klassifikation der Wirtschaftszweige, Ausgabe 2008 (WZ 2008)

### **2.1.3 Statistische Konzepte und Definitionen**

Für die Umsatzsteuerstatistik (Veranlagungen) werden von den Steuerpflichtigen, die zur Abgabe von Umsatzsteuererklärungen verpflichtet sind, folgende Erhebungsmerkmale erfasst:

1. steuerbare Umsätze (ohne Einfuhrumsätze) in der im Besteuerungsverfahren angezeigten Gliederung, einschließlich der Merkmale der Anlage UN für im Ausland ansässige Unternehmer, Umsatzsteuer, Vorsteuer mit den im Besteuerungsverfahren festgestellten Angaben,
2. Sitz (Gemeinde), Rechtsform, Organschaft, Wirtschaftszweig, Beginn und Ende der Steuerpflicht, Besteuerungsform, Zahlungs- und Festsetzungszeitraum.

## **2.2 Nutzerbedarf**

Zu den Hauptnutzern der Umsatzsteuerstatistik (Veranlagungen) zählen das Bundesministerium der Finanzen sowie die jeweiligen Länderressorts. Daneben wird die Umsatzsteuerstatistik (Veranlagungen) von Wirtschaftsverbänden, Interessenvertretungen, Unternehmen, Forschungsinstituten und privaten Nutzern verwendet. Die Ergebnisse werden zudem von der Volkswirtschaftlichen Gesamtrechnung genutzt.

## **2.3 Nutzerkonsultation**

Die Umsatzsteuerstatistik (Veranlagungen) basiert auf Verwaltungsdaten. Die Festlegung der Merkmale und Ausprägungen ergibt sich daher aus dem Umsatzsteuerrecht. Fachspezifische Fragen oder Anregungen können im Fachausschuss / Nutzerkonferenz "Finanz- und Steuerstatistik" eingebracht werden. Neben diesem institutionalisierten Gremium stehen die Mitarbeiter der Umsatzsteuerstatistik in direktem Kontakt mit den Nutzern.

# **3 Methodik**

## **3.1 Konzept der Datengewinnung**

Die Umsatzsteuerstatistik (Veranlagungen) ist eine Sekundärerhebung. Genutzt werden Daten, die bei der Finanzverwaltung im Rahmen des Besteuerungsprozesses anfallen und dort elektronisch vorliegen.

## **3.2 Vorbereitung und Durchführung der Datengewinnung**

Die Daten der Umsatzsteuererklärungen werden von den Rechenzentren der Landesfinanzbehörden an die Statistischen Ämter der Länder übermittelt. Grundlage ist zum einen der Umsatzsteuererklärungsbogen (einschl. Anlagen), der die steuerlichen Merkmale beinhaltet, und zum anderen der Grundinformationsdienst der Finanzverwaltung, aus dem die Ordnungsmerkmale der Unternehmen hervorgehen.

## **3.3 Datenaufbereitung (einschl. Hochrechnung)**

Im Rahmen der Aufbereitung der Umsatzsteuerstatistik (Veranlagungen) werden potentiell unplausible Angaben oder ungültige Angaben von den Statistischen Ämtern der Länder geprüft und entweder maschinell bereinigt oder nach eigenen Recherchen bzw. nach Rückfragen bei den Finanzämtern manuell korrigiert. Als Referenzmaterialien dienen verschiedene Leitbänder und die Umsatzsteuerstatistik (Voranmeldungen). Fehlende Erhebungseinheiten und Werte werden soweit möglich aus der Umsatzsteuerstatistik (Voranmeldungen) imputiert.

## **3.4 Preis- und Saisonbereinigung; andere Analyseverfahren**

Die Datenlieferungen erfolgen im Anschluss an den Berichtszeitraum (Kalenderjahr) in jährlichen Lieferungen, saisonbedingte Effekte sind nicht zu erwarten und bedürfen keiner Bereinigung.

### 3.5 Beantwortungsaufwand

Da es sich um eine Sekundärerhebung handelt, besteht keine zusätzliche Belastung der Unternehmen für statistische Zwecke. Der Finanzverwaltung entsteht Aufwand durch die Übernahme der Angaben über die Steuerpflichtigen aus dem Festsetzungsspeicher.

## 4 Genauigkeit und Zuverlässigkeit

### 4.1 Qualitative Gesamtbewertung der Genauigkeit

Die Lieferdaten der Finanzverwaltung haben grundsätzlich eine sehr hohe Qualität. Dies gilt allerdings nur für diejenigen Angaben, die für das Besteuerungsverfahren relevant sind, d. h. unmittelbare finanzielle Auswirkungen auf die Steuerfestsetzung haben. Qualitative Einschränkungen gibt es vornehmlich bei Angaben ohne unmittelbare finanzielle Auswirkungen auf die Steuerfestsetzung, wie z. B. bei der Einteilung nach Wirtschaftszweigen oder bei den steuerfreien Umsätzen ohne Vorsteuerabzug. Einschränkungen sind ferner dann gegeben, wenn Umsätze vereinzelt geschätzt werden müssen, z. B. bei nicht rechtzeitiger Abgabe der Erklärung.

Bei der Interpretation der Ergebnisse sind die folgenden Aspekte zu berücksichtigen:

Bei Organschaften erstellt der Organträger für alle Organgesellschaften bzw. den gesamten Organkreis die Umsatzsteuererklärung. Es fließen somit nur die Ordnungsmerkmale des Organträgers in die statistische Aufbereitung ein. Voraussetzung für die Anrechnung als umsatzsteuerrechtliche Organschaft ist, dass eine juristische Person nach dem Gesamtbild der tatsächlichen Verhältnisse finanziell, wirtschaftlich und organisatorisch in ein Unternehmen eingegliedert ist (Organschaft gem. § 2 Abs. 2 UStG). Steuerbar sind lediglich die Außenumsätze des Organkreises, die vom Organträger zu versteuern sind. Unterhält ein Unternehmer mehrere Betriebe oder besteht ein Unternehmen aus mehreren örtlichen Einheiten (Filialen und Zweigbetrieben), so wird es - analog zu den Organschaften - jeweils als Einheit mit dem gesamten Jahresumsatz von dem für den Sitz der Geschäftsleitung zuständigen Finanzamt zentral erfasst.

Erzielt ein Unternehmen Umsätze in verschiedenen Wirtschaftszweigen, so wird der Gesamtumsatz entsprechend dem Schwerpunkt der wirtschaftlichen Tätigkeit nur in einem Wirtschaftszweig nachgewiesen. Des Weiteren können Verlagerungen des wirtschaftlichen Schwerpunkts möglicherweise nicht immer zeitnah nachgewiesen werden.

### 4.2 Stichprobenbedingte Fehler

Da es sich um eine Vollerhebung handelt, entfallen stichprobenbedingte Fehler.

### 4.3 Nicht-Stichprobenbedingte Fehler

• Systematische Fehler durch Mängel in der Erfassungs-/Auswahlgrundlage:

Grundsätzlich sind alle Unternehmer nach § 2 Abs. 1 in Verbindung mit § 18 Abs. 3 UStG zur Abgabe einer Umsatzsteuererklärung verpflichtet. In der Umsatzsteuerstatistik (Veranlagungen) nicht berücksichtigt sind Steuererklärungen, die nicht bis zum Ende des dritten auf das Berichtsjahr folgenden Jahres abgegeben bzw. abschließend bearbeitet wurden sowie die Ergebnisse von Einsprüchen, sofern über die Einsprüche bis zu diesem Zeitpunkt noch nicht entschieden ist. Informationen zu diesen Veranlagungen werden seitens der Finanzverwaltung nicht an die amtliche Statistik übermittelt. Insofern kann zwischen fehlenden Veranlagungen und nicht mehr existierenden steuerpflichtigen Einheiten nicht unterschieden werden. Dementsprechend kann keine Aussage darüber getroffen werden, ob der amtlichen Statistik Datensätze zu allen Steuerpflichtigen zugegangen sind. Eine Ausfallquote bezogen auf die Datensätze kann daher nicht errechnet werden. Bei einer vermuteten zu geringen Anzahl an übermittelten Datensätzen werden jedoch entsprechende Rückfragen an die Finanzverwaltung gerichtet. Es ist deshalb davon auszugehen, dass diese Ausfallquote gering bzw. null ist. Ferner gehen die vereinbarten jährlichen Teilmengenlieferungen mit den Datensätzen der zwischenzeitlich veranlagten Steuerpflichtigen stets bei der amtlichen Statistik ein. Die Ausfallquote bezogen auf die Datenlieferungen der Finanzverwaltung insgesamt beträgt daher null. Weiterhin können die Angaben aus dem Steuerfestsetzungsprozess auf Schätzungen (gem. § 162 AO) beruhen.

Zudem sehen die Finanzverwaltungen teilweise von der Abgabepflicht ab oder fordern Unternehmen nur mehrjährlich zur Abgabe einer Umsatzsteuererklärung auf, wenn keine Steuereinnahmen zu erwarten sind. Dieses Durchführungsverfahren variiert zwischen den einzelnen Finanzverwaltungen. Es ist daher davon auszugehen, dass nicht alle umsatzsteuerpflichtigen Unternehmen in der Umsatzsteuerstatistik (Veranlagungen) erfasst sind. Dies gilt bspw. für Kleinunternehmer (siehe 9.1.12) oder Land- und Forstwirte (siehe 9.1.13). Genauso sind auch Heilbehandlungen steuerbefreit, sofern die jeweilige Leistung der Vorbeugung, Diagnose und der Behandlung von Krankheiten dient (§ 4 Nr. 14 UStG). Die Finanzverwaltung Bayern hatte für das Berichtsjahr 2015 darauf hingewirkt, dass Unternehmen im Gesundheitsbereich ihrer regulären Pflicht zur Abgabe einer Umsatzsteuererklärung nachkommen. Beim derzeitigen Leistungsspektrum im Gesundheitswesen kann nicht mehr ohne weiteres von einer

Steuerbefreiung für sämtliche Tätigkeiten ausgegangen werden; daher sollte die Abgrenzung zwischen steuerfreien und steuerpflichtigen Umsätzen geprüft werden. Dies führte ab dem Berichtsjahr 2015 zu einem deutlichen Anstieg von Steuerpflichtigen sowie deren Lieferungen und Leistungen im Wirtschaftsabschnitt Q (Gesundheits- und Sozialwesen).

Durch die Integration der bisherigen Anlage UR in den Hauptvordruck USt2A im Berichtsjahr 2018 kam es zwischen einzelnen Kennziffern bzgl. Lieferungen und Leistungen nach §13b Abs. 5 UStG zu Verschiebungen, die vermutlich auf Fehleintragungen der Steuerpflichtigen zurückzuführen sind. Die steuerpflichtigen Umsätze nach §13b Abs. 5 werden deshalb für das Berichtsjahr 2018 für im Inland und im Ausland ansässige Unternehmer jeweils nur als Summe aufgeführt. Zudem ist aufgrund einer weiteren Vereinfachung der Vordrucke ab dem Berichtsjahr 2019 eine Unterteilung der Lieferungen und Leistungen nach §13b UStG für den Steuerpflichtigen teilweise nicht mehr erforderlich und kann somit in der Umsatzsteuerstatistik (Veranlagungen) künftig nicht mehr ausgewiesen werden. Auch die separate Erklärungspflicht für im Ausland ansässige Unternehmer entfällt ab 2019.

## **4.4 Revisionen**

### **4.4.1 Revisionsgrundsätze**

Bei der Umsatzsteuerstatistik (Veranlagungen) werden keine vorläufigen Ergebnisse veröffentlicht. Daher gelten veröffentlichte Daten als endgültig.

### **4.4.2 Revisionsverfahren**

Entfallen.

### **4.4.3 Revisionsanalysen**

Entfallen.

## **5 Aktualität und Pünktlichkeit**

### **5.1 Aktualität**

Erste Landesergebnisse liegen ca. 3 ½ Jahre nach Ende des Berichtszeitraums vor, nach ca. 3 ¾ Jahren wird das Bundesergebnis veröffentlicht. Aufgrund der Abgabe- und Festsetzungsfristen für Steuererklärungen ist eine frühere Veröffentlichung der Ergebnisse nicht sinnvoll, da sie das Berichtsjahr nur eingeschränkt abbilden würde. Die Vernachlässigung des vierten möglichen Abgabe- und Festsetzungsjahres der Steuererklärung bei der Aufbereitung ist ein Kompromiss zwischen Aktualität und größtmöglicher Vollständigkeit.

### **5.2 Pünktlichkeit**

Die Ergebnisse der Umsatzsteuerstatistik (Veranlagungen) werden jährlich im vierten Quartal veröffentlicht. In den vergangenen Jahren konnten die Ergebnisse stets termingerecht erstellt und veröffentlicht werden.

## **6 Vergleichbarkeit**

### **6.1 Räumliche Vergleichbarkeit**

Da das Umsatzsteuergesetz ein Bundesgesetz und die Umsatzsteuerstatistik (Veranlagungen) eine Bundesstatistik ist, die für alle Bundesländer mittels demselben IT-Verfahren aufbereitet wird, sind die Ergebnisse der Statistik für alle Bundesländer vergleichbar. Da das Umsatzsteuergesetz nur für Deutschland Gültigkeit besitzt, ist eine Vergleichbarkeit der Ergebnisse mit anderen Ländern nicht gegeben.

Umsätze der Filialen oder Zweigbetriebe von Mehrbetriebsunternehmen sowie die Umsätze der Tochterunternehmen bei Organschaften werden nicht an deren Firmensitz, sondern von dem für den Sitz der Geschäftsleitung zuständigen Finanzamt zentral erfasst. Mehrbetriebsunternehmen und Organkreise haben zwar einen relativ geringen Anteil an der Anzahl aller Unternehmen, jedoch einen hohen Anteil am Gesamtumsatz.

Zusätzlich ergeben sich Besonderheiten durch Steuerpflichtige/Unternehmen mit Sitz im Ausland. Die Umsatzsteuerzuständigkeitsverordnung regelt die örtliche Zuständigkeit der Finanzämter für Unternehmen im Sinne des §21 Abs. 1 Satz 2 der Abgabenordnung. Die dort genannten Finanzämter sind zentral für alle Unternehmen eines bestimmten Landes zuständig. Da die nicht im Inland ansässigen Unternehmen von der amtlichen Statistik nicht zweifelsfrei als solche identifiziert werden können, erfolgt der Nachweis am Sitz des zuständigen Finanzamtes. Somit werden in diesen Gemeinden Angaben für dort nicht ansässige Unternehmen mit ausgewiesen und können dadurch die regionalen Ergebnisse verzerren.

## 6.2 Zeitliche Vergleichbarkeit

Durch Änderungen des Steuerrechts kann es zu Einschränkungen der Vergleichbarkeit einzelner Berichtsjahre kommen. Eine Einschränkung der zeitlichen Vergleichbarkeit kann sich zudem aufgrund von Veränderungen der wirtschaftlichen Zuordnung einzelner Unternehmen bzw. von Unternehmenszusammenschlüssen/-aufspaltungen ergeben sowie durch Änderungen der Klassifikation der Wirtschaftszweige selbst. Grundsätzlich sind Zeitreihen ab dem Berichtsjahr 2006, in dem die Statistik eingeführt wurde, möglich. Der Qualitätsindikator "Längen der Zeitreihen mit vergleichbaren Werten" lässt sich somit wie folgt berechnen:  $2019 - 2006 + 1 = 14$ .

Methodische Veränderungen im Bereich der amtlichen Statistik können Auswirkungen auf die zeitliche Vergleichbarkeit der Ergebnisse haben. Ab dem Berichtsjahr 2009 werden erstmals auch Unternehmen mit negativen Umsätzen (z. B. verursacht durch Korrekturbuchungen) in den Ergebnissen berücksichtigt. Bis einschl. Berichtsjahr 2008 wurden diese Unternehmen nur insgesamt bzw. nachrichtlich ausgewiesen.

## 7 Kohärenz

### 7.1 Statistikübergreifende Kohärenz

Ein enger Zusammenhang besteht insbesondere zur Umsatzsteuerstatistik (Vorankündigungen) (s. dazu auch 9.2). Da die Umsatzsteuerstatistik (Veranlagungen) die Unternehmen und deren Umsätze in nahezu allen Wirtschaftszweigen, Rechtsformen, Größenklassen und regionalen Gliederungen erfasst, ergeben sich zahlreiche Überschneidungen mit anderen Unternehmensstatistiken. Unterschiede zu anderen Statistiken ergeben sich durch unterschiedliche Definitionen des Umsatzbegriffes und der Abgrenzung der Grundgesamtheit sowie der Auswahl der Erhebungseinheiten, wie z. B. aufgrund von Abschneidegrenzen in anderen Erhebungen.

### 7.2 Statistikinterne Kohärenz

Die Umsatzsteuerstatistik (Veranlagungen) ist generell intern konsistent.

### 7.3 Input für andere Statistiken

Die Ergebnisse der Umsatzsteuerstatistik (Veranlagungen) werden vom Unternehmensregister und von der Volkswirtschaftlichen Gesamtrechnung genutzt.

## 8 Verbreitung und Kommunikation

### 8.1 Verbreitungswege

#### Pressemitteilungen

./.

#### Veröffentlichungen

Die Umsatzsteuerstatistik (Veranlagungen) wird nur online veröffentlicht, es gibt keine gedruckten Veröffentlichungen. Kostenfreie Veröffentlichungen zur Umsatzsteuerstatistik (Veranlagungen) erhalten Sie unter:

[https://www.destatis.de/DE/Themen/Staat/Steuern/Umsatzsteuer/\\_inhalt.html](https://www.destatis.de/DE/Themen/Staat/Steuern/Umsatzsteuer/_inhalt.html)

bzw. unter den folgenden Links:

[Axel Ehlert: Die neue Umsatzsteuerstatistik nach Veranlagungen. Erschienen in Wirtschaft und Statistik \(WiSta\) 04/2011, S. 376 ff.](#)

[Axel Ehlert: Umsatzsteuerstatistik \(Veranlagungen\) 2007. Erschienen in Wirtschaft und Statistik \(WiSta\) 09/2012, S. 700 f.](#)

[Axel Ehlert: Analyse der Umsatzsteuerstatistik auf Basis der Veranlagungen 2008. Erschienen in Wirtschaft und Statistik \(WiSta\) 08/2013, S. 592 ff.](#)

[Axel Ehlert: Analyse der Umsatzsteuerstatistik auf Basis der Veranlagungen 2009. Erschienen in Wirtschaft und Statistik \(WiSta\) 11/2014, S. 657 ff.](#)

[Gemeinschaftsveröffentlichung der Statistischen Ämter des Bundes und der Länder: Steuern regional \(Ergebnisse der Steuerstatistiken - Ausgabe 2017 -\).](#)

#### Online-Datenbank

Über die GENESIS-Online Datenbank des Statistischen Bundesamtes sind jährliche ausführliche Bundesdaten sowie Länderdaten für die wesentlichen Eckwerte der Umsatzsteuerstatistik (Veranlagungen) bis zur tiefsten

Wirtschaftszweigebene (5-Steller) abrufbar. Zudem sind Angaben zu den Steuerpflichtigen und ihren Lieferungen und Leistungen insgesamt gegliedert nach Größenklassen und Wirtschaftszweigen verfügbar.

[Genesis-Online Datenbank](#)

### **Zugang zu Mikrodaten**

./.

### **Sonstige Verbreitungswege**

Weitere (individuelle) Datenauswertungen sind direkt über die Fachabteilung erhältlich, die ebenfalls Ansprechpartner für Fragen oder Anmerkungen zur Umsatzsteuerstatistik (Veranlagungen) ist. Die Fachabteilung erreichen Sie unter folgender Adresse:

Statistisches Bundesamt

Gruppe Finanzen und Steuern (H 3)

65180 Wiesbaden

Tel.: 0611/75-2405 (Zentraler Auskunftsdienst) Fax: 0611/72-4000

[Kontaktformular: https://www.destatis.de/DE/Service/Kontakt/Kontakt.html](https://www.destatis.de/DE/Service/Kontakt/Kontakt.html)

Tiefer gegliederte Länderergebnisse bzw. regionale Ergebnisse unterhalb der Länderebene sind bei dem jeweiligen Statistischen Landesamt verfügbar; Anschriften der Statistischen Landesämter unter:

<https://www.destatis.de/DE/Service/StatistischesAdressbuch/inhalt.html>

## **8.2 Methodenpapiere/Dokumentation der Methodik**

./.

## **8.3 Richtlinien der Verbreitung**

### **Veröffentlichungskalender**

./.

### **Zugriff auf den Veröffentlichungskalender**

./.

### **Zugangsmöglichkeiten der Nutzer/-innen**

Die Ergebnisse der Umsatzsteuerstatistik (Veranlagungen) werden jährlich im vierten Quartal veröffentlicht und sind jedem Nutzer unter dem in Punkt 8.1 aufgeführten Link zeitgleich zugänglich.

# **9 Sonstige fachstatistische Hinweise**

## **9.1 Zur Methodik**

### **9.1.1 Steuerpflichtige**

Als Umsatzsteuerpflichtige gelten Unternehmer im Sinne des § 2 Abs. 1 UStG. Danach ist Unternehmer, wer eine gewerbliche oder berufliche Tätigkeit selbständig ausübt. Das Unternehmen umfasst die gesamte gewerbliche oder berufliche Tätigkeit des Unternehmers. Gewerblich oder beruflich ist jede nachhaltige Tätigkeit zur Erzielung von Einnahmen, auch wenn die Gewinnabsicht fehlt oder eine Personenvereinigung nur ihren Mitgliedern gegenüber tätig wird.

### **9.1.2 Steuerbarer Umsatz, Gesamtumsatz**

Der steuerbare Umsatz gem. § 1 UStG umfasst:

- die Lieferungen und sonstigen Leistungen (§3UStG), die ein Unternehmer im Inland gegen Entgelt im Rahmen seines Unternehmens ausführt. Die Steuerbarkeit entfällt nicht, wenn der Umsatz aufgrund gesetzlicher oder behördlicher Anordnung ausgeführt wird oder nach gesetzlicher Vorschrift als ausgeführt gilt (§ 1 Abs. 1 Nr. 1 UStG).
- die Einfuhr von Gegenständen im Inland oder in den österreichischen Gebieten Jungholz und Mittelberg (Einfuhrumsatzsteuer) (§ 1 Abs. 1 Nr. 4 UStG). Die Umsätze, die der Einfuhrumsatzsteuer unterliegen, sind jedoch nicht Gegenstand der Umsatzsteuerstatistik.

## **© Statistisches Bundesamt (Destatis), 2023**

Vervielfältigung und Verbreitung, auch auszugsweise, mit Quellenangabe gestattet.

- der innergemeinschaftliche Erwerb im Inland gegen Entgelt (§ 1 Abs. 1 Nr. 5 UStG).

Beim sogenannten Gesamtumsatz in der Definition des § 19 Abs. 3 UStG handelt es sich um eine Größe, die durch Abzug einer Reihe bestimmter steuerfreier Umsätze aus dem steuerbaren Umsatz im Sinne des § 1 Abs. 1 Nr. 1 UStG abgeleitet wird. Er ist unter anderem maßgebend für die Berechnung der Steuer nach vereinnahmten Entgelten (§ 20 Abs. 1 Nr. 1 UStG).

### **9.1.3 Nichtsteuerbarer Umsatz**

Nicht steuerbar sind Umsätze, die nicht von einem Unternehmer im Sinne des UStG und/oder nicht im Inland erbracht worden sind (§ 1 UStG). Außerdem sind Lieferungen und sonstige Leistungen nicht steuerbar, wenn kein Leistungsaustausch vorliegt. An Letzterem fehlt es z.B. bei bloßen Entgeltentrichtungen wie Geldzahlung oder Überweisung und echten Schadensersatzleistungen.

Nicht steuerbar sind auch die Innenumsätze eines Organkreises, weil die einzelnen Organgesellschaften eine gewerbliche oder berufliche Tätigkeit nicht selbständig ausüben und ihnen daher ebenfalls die Unternehmereigenschaft fehlt.

### **9.1.4 Steuerbefreiungen (steuerfreie Umsätze)**

Bei den Steuerbefreiungen (§ 4 Nr. 1 bis 29, § 25 Abs. 2 UStG) wird unterschieden zwischen Umsätzen, bei denen ausdrücklich ein Recht auf Vorsteuerabzug besteht (§ 15 Abs. 1 und 3 UStG; siehe auch unter 9.1.7) und solchen, die davon grundsätzlich ausgeschlossen sind (§ 15 Abs. 1 a und Abs. 2, § 25 Abs. 4 UStG). Steuerfrei mit Vorsteuerabzug (§ 4 Nr. 1-7) sind insbesondere Ausfuhren und innergemeinschaftliche Lieferungen, Lohnveredelungen an Gegenständen der Ausfuhr, Umsätze für die Seeschifffahrt und Luftfahrt, der grenzüberschreitende Güterverkehr, Reiseleistungen außerhalb des Gebietes der Europäischen Wirtschaftsgemeinschaft (§ 25 Abs. 2 UStG) sowie Lieferungen von Gold an Zentralbanken.

Aus der umfangreichen Liste der steuerfreien Umsätze ohne Vorsteuerabzug sind vor allem zu nennen: Geschäftsvorfälle im Geld- und Kapitalverkehr, Vermietung und Verpachtung von Grundstücken, Umsätze, die anderen umsatzbezogenen Verkehrsteuern unterliegen (Grunderwerb-, Rennwett- und Lotterie-, Versicherungssteuer) sowie bestimmte Leistungen des Gesundheits- und Sozialwesens. Bei innergemeinschaftlichen Dreiecksgeschäften nach § 25 b UStG sind die Umsätze des ersten Abnehmers ebenfalls steuerfrei ohne Berechtigung zum Vorsteuerabzug, wenn die Steuerschuld auf den letzten Abnehmer übertragen wurde.

### **9.1.5 Bemessungsgrundlage**

Der Umsatz bemisst sich

- bei Lieferungen und sonstigen Leistungen sowie beim innergemeinschaftlichen Erwerb im Allgemeinen nach dem Entgelt (§ 10 Abs. 1 UStG),
- bei unentgeltlichen Wertabgaben im Sinne von § 3 Abs. 1 b UStG nach dem Einkaufspreis zuzüglich der Nebenkosten oder mangels eines Einkaufspreises nach den Selbstkosten (§ 10 Abs. 4 UStG),
- bei Reiseleistungen im Sinne des § 25 Abs. 1 UStG nach dem Unterschied zwischen dem Betrag, den der Leistungsempfänger aufwendet und dem Betrag, den der Unternehmer für die Reisevorleistungen aufwendet (§ 25 Abs. 3 UStG - sogenannte Margenbesteuerung),
- bei Umsätzen mit beweglichen körperlichen Gegenständen unter bestimmten Voraussetzungen nach dem Betrag, um den der Verkaufspreis den Einkaufspreis für den Gegenstand übersteigt (§ 25a Abs. 3 UStG - Differenzbesteuerung).

Die Umsatzsteuer, die gem. § 10 Abs. 4 Satz 2 UStG nicht zur Bemessungsgrundlage gehört, ist grundsätzlich nach vereinbarten Entgelten (Sollbesteuerung) zu berechnen (§ 16 Abs. 1 UStG). Die Steuerberechnung nach vereinnahmten Entgelten (Ist-Besteuerung) kann beantragt werden und beschränkt sich auf Unternehmen mit einem Gesamtumsatz von nicht mehr als 500.000 Euro im Vorjahr, auf Nichtbuchführungspflichtige und Angehörige freier Berufe (§ 20 UStG).

### **9.1.6 Steuersätze**

Die Umsatzsteuer beträgt seit dem 1. Januar 2007 für jeden steuerpflichtigen Umsatz 19 v.H. der Bemessungsgrundlage (§ 12 Abs. 1 UStG; vom 1.1.1993 bis 31.3.1998 15 v.H.; vom 1. April 1998 bis 31. Dezember 2006 16 v.H.); sie ermäßigt sich für eine Reihe von Umsätzen auf 7 v.H. (§ 12 Abs. 2 UStG), u.a. für Lieferungen, Einfuhr, innergemeinschaftlichen Erwerb und Vermietung der in der Anlage zum Umsatzsteuergesetz aufgeführten Gegenstände (z.B. land- und forstwirtschaftliche Erzeugnisse, Lebensmittel, Waren des Buchhandels und Erzeugnisse des graphischen Gewerbes, bestimmte Hilfsmittel für Kranke, Kunstgegenstände); zum ermäßigten Satz werden ferner bestimmte Leistungen des kulturellen Bereichs sowie die Beförderung im Personennahverkehr nach Maßgabe des § 12 Abs. 2 Nr. 10 UStG besteuert.

## **© Statistisches Bundesamt (Destatis), 2023**

Aus der Anwendung der Steuersätze auf die Bemessungsgrundlage ergibt sich die Umsatzsteuer vor Abzug der Vorsteuerbeträge.

Im Rahmen von Sonderregelungen im UStG (§§ 23, 24 UStG) können bestimmte Berufsgruppen und Wirtschaftszweige Durchschnittssätze bei der Besteuerung anwenden. Unter 9.1.13 wird insbesondere auf die Regelungen für land- und forstwirtschaftliche Betriebe eingegangen.

#### **9.1.7 Vorsteuerabzug, Ausstellung von Rechnungen**

Bei der Steuerberechnung kann der Unternehmer die ihm im Geschäftsverkehr von anderen Unternehmen gesondert in Rechnung gestellte Umsatzsteuer als Vorsteuerbetrag von seiner Steuerschuld absetzen (§ 15 Abs. 1 UStG). Zu den abziehbaren Vorsteuern gehört auch die auf Importe für Unternehmenszwecke entrichtete Einfuhrumsatzsteuer und die Steuer für den innergemeinschaftlichen Erwerb.

Der Vorsteuerabzug ist nur zulässig, wenn die Steuer gesondert in Rechnung gestellt worden ist. Einzelheiten, z.B. über die erforderlichen Angaben in den Rechnungen, über Folgen des unberechtigten, gesonderten Steuerausweises usw. ergeben sich aus § 14 UStG und den dazu erlassenen Durchführungsbestimmungen.

Aus Vereinfachungsgründen können die abziehbaren Vorsteuerbeträge für bestimmte Berufs- und Gewerbebezweige nach allgemeinen Durchschnittssätzen (v.H.-Sätzen) gem. Anlage zu §§ 69 und 70 UStDV berechnet werden. Für Körperschaften, Personenvereinigungen und Vermögensmassen, die nicht verpflichtet sind Bücher zu führen und nicht aufgrund jährlicher Bestandsaufnahmen regelmäßig Abschlüsse machen, wird ein Durchschnittssatz von 7 v. H. zu Grunde gelegt, mit Ausnahme der Einfuhr und des innergemeinschaftlichen Erwerbs (§ 23a Abs.1 UStG). Eine Sonderregelung gilt für land- und forstwirtschaftliche Betriebe (siehe unter 9.1.13).

#### **9.1.8 Verbleibende Umsatzsteuer**

Aus der Anwendung der Steuersätze auf die Bemessungsgrundlage ergibt sich die Umsatzsteuer. Nach Berücksichtigung der abziehbaren Vorsteuer- und Kürzungsbeträge verbleibt in den meisten Fällen eine Umsatzsteuerschuld gegenüber dem Finanzamt. Diese wird innerhalb der Umsatzsteuerstatistik (Veranlagungen) ausgewiesen. Zieht man davon die für das Jahr geleisteten Vorauszahlungen ab, so erhält man die Abschlusszahlung oder aber den Erstattungsbetrag, die/der gegenüber der Finanzkasse entsteht. Die Vorauszahlungen sind innerhalb dieser Statistik nicht als Merkmal erfasst.

#### **9.1.9 Entstehung der Steuer**

Die Steuer entsteht gem. § 13 Abs. 1 UStG bei Berechnung

- nach vereinbarten Entgelten mit Ablauf des Voranmeldungszeitraumes, in dem die Leistungen ausgeführt worden sind,
- nach vereinnahmten Entgelten mit Ablauf des Voranmeldungszeitraumes, in dem die Entgelte vereinnahmt worden sind (§20 UStG).

#### **9.1.10 Besteuerungsverfahren**

Der Unternehmer hat für das Kalenderjahr oder ggf. einen kürzeren Besteuerungszeitraum eine Steuererklärung abzugeben (§ 18 Abs. 3 UStG).

Im Vorgriff auf die Steuererklärung und die spätere Veranlagung hat der Unternehmer jeweils bis zum 10. Tag nach Ablauf jedes Kalendervierteljahres/Kalendermonats (= Voranmeldungszeitraum) eine Voranmeldung abzugeben und eine USt-Vorauszahlung zu leisten (§ 18 Abs. 1 und 2 UStG). Bei Unternehmern, deren Steuer im vorangegangenen Kalenderjahr mehr als 7 500 Euro betragen hat, ist der Kalendermonat Voranmeldungszeitraum (§ 18 Abs. 2 UStG). Auf Antrag kann das Finanzamt die Fristen für die Abgabe der Voranmeldung und für die Entrichtung der Vorauszahlungen um einen Monat verlängern (Dauerfristverlängerung); Monatszahler haben hierfür eine Sondervorauszahlung auf die voraussichtliche Jahressteuer zu entrichten (§§ 46, 47 UStDV). Beträgt die Steuer für das vorangegangene Kalenderjahr nicht mehr als 1000 Euro, kann das Finanzamt von der Abgabe der Voranmeldung und der Vorauszahlung befreien. Ab dem Veranlagungszeitraum 2018 ist die Umsatzsteuererklärung bis zum 31. Juli des folgenden Kalenderjahres abzugeben (§149 Abs.2 AO). Wird diese durch einen Steuerberater angefertigt, wird eine generelle Fristverlängerung bis Ende Februar des übernächsten Jahres gewährt (§149 Abs.3 AO). Die Frist, in der die Steuerfestsetzung stattfinden muss, beträgt vier Jahre nach Abschluss des Festsetzungsjahres, sofern keine anderen Tatsachen den Steuerfestsetzungsprozess verlängern wie z. B. Steuerhinterziehung. Werden Fristen nicht eingehalten, kann das Finanzamt einen Verspätungszuschlag nach §152 AO festsetzen. Nur eine entstandene Steuer kann festgesetzt und fällig werden (siehe unter 9.1.9). Die Festsetzung erfolgt durch einen Steuerbescheid (§§ 155 und 218 AO). Die Umsatzsteuer-Abschlusszahlung wird einen Monat nach Abgabe der Jahressteuererklärung durch das Unternehmen bzw. nach Eingang des Steuerbescheids des Finanzamts beim Unternehmen fällig (§ 18 Abs.4 UStG).



### 9.1.11 Örtliche Zuständigkeit

Für die Umsatzsteuer mit Ausnahme der Einfuhrumsatzsteuer ist das Finanzamt zuständig, von dessen Bezirk aus der Unternehmer sein Unternehmen ganz oder vorwiegend betreibt (§ 21 Abs. 1 Satz 1 AO).

Wird das Unternehmen von einem nicht zum Geltungsbereich des Gesetzes gehörenden Ort aus betrieben, so sind für Unternehmen aus den in der UStZustV genannten Staaten die dort festgelegten Finanzämter örtlich zuständig (§21 Abs. 1 Satz 2 AO).

### 9.1.12 Besteuerung der Kleinunternehmer

Die Umsatzsteuer wird nicht erhoben, wenn der nach § 19 UStG zu ermittelnde Umsatz 17.500 Euro im Vorjahr nicht überstiegen hat und 50.000 Euro im laufenden Jahr voraussichtlich nicht übersteigen wird. Dies gilt nicht für Steuern nach § 19 Abs. 1 Satz 3 UStG. In der Folge ist ein Vorsteuerabzug ausgeschlossen. Ein Verzicht auf die Steuerbefreiung ist gem. § 19 Abs. 2 UStG möglich.

### 9.1.13 Besteuerung der Land- und Forstwirtschaft nach Durchschnittssätzen

Im Rahmen des Mehrwertsteuersystems nehmen die land- und forstwirtschaftlichen Betriebe im Sinne des § 24 UStG eine Sonderstellung ein. Danach werden die Steuern für den größten Teil der land- und forstwirtschaftlichen Umsätze in gleicher Höhe festgesetzt wie die diesen Umsätzen zuzurechnenden Vorsteuern (Vorsteuerpauschale), mit dem Ergebnis, dass hierfür keine Zahlungsverpflichtung an das Finanzamt entsteht, während die Leistungsempfänger die ihnen in Rechnung gestellte Umsatzsteuer als Vorsteuer geltend machen können. Über die Höhe der Durchschnittssätze und der verbleibenden Steuerzahllast für die unterschiedlichen land- und forstwirtschaftlichen Umsätze informiert die nachstehende Aufstellung.

Die Durchschnittsbesteuerung ist nur auf die im Rahmen eines land- und forstwirtschaftlichen Betriebs ausgeführten Umsätze anwendbar. Sie erstreckt sich nicht auf Gewerbebetriebe kraft Rechtsform (Kapitalgesellschaften oder Erwerbs- und Wirtschaftsgenossenschaften, die nach § 2 Abs. 2 des Gewerbesteuergesetzes als Gewerbebetriebe gelten). Führt der Unternehmer neben durchschnittsbesteuerten Umsätzen auch andere Umsätze aus, so ist der land- und forstwirtschaftliche Betrieb als ein in der Gliederung des Unternehmens gesondert geführter Betrieb zu behandeln (§ 24 Abs. 3 UStG). Nach § 24 Abs. 4 können die Land- und Forstwirte für die Besteuerung nach den allgemeinen Vorschriften des UStG optieren.

**Tabelle: Durchschnittssätze für land- und forstwirtschaftliche Betriebe 2019 (§ 24 UStG)**

Art der Umsätze	Durchschnittssatz		Steuer- zahllast
	Umsatz	Vorsteuer	
	in v.H. der Bemessungsgrundlage		
1 Lieferungen von forstwirtschaftlichen Erzeugnissen, ausgenommen Sägewerkserzeugnisse (z.B. Rund-, Schicht- und Abfallholz) .....	5,5	5,5	0
2 Lieferungen der in der Anlage zu § 12 Abs. 2 Nr. 1 UStG aufgeführten Sägewerkserzeugnisse (z.B. Schnittholzabfälle, Hobel-, Hack- und Sägespäne), sonstige Leistungen (z.B. Lohnfahren), Hilfsumsätze (z.B. Verkauf gebrauchter Landmaschinen) .....	10,7	10,7	0
3 Lieferungen (ausgenommen Ausfuhrlieferungen und Umsätze im Ausland) der			
a) in der Anlage 2 UStG nicht aufgeführten Sägewerkserzeugnisse (z.B. Kanthölzer, Bohlen, Bretter) .....	19	10,7	8,3
b) in der Anlage 2 UStG nicht aufgeführten Getränke (z.B. Wein, Traubenmost, Frucht- und Gemüsesäfte) sowie alkoholische Flüssigkeiten (z.B. reiner Alkohol) .....	19	10,7	8,3
4 Ausfuhrlieferungen und im Ausland bewirkte Umsätze der			
a) in der Anlage 2 UStG nicht aufgeführten Sägewerkserzeugnisse (vgl. Nr. 3 a) .....	10,7	10,7	0

b) Getränke, alkoholische Flüssigkeiten (vgl. Nr. 3 b) ..	10,7	10,7	0
5 Übrige landwirtschaftliche Umsätze (z.B. Getreide, Vieh, Fleisch, Milch, Obst, Gemüse, Eier) .....	10,7	10,7	0

#### 9.1.14 Wirtschaftssystematische Zuordnung

Die Klassifikation der Wirtschaftszweige (WZ) wird von der Finanzverwaltung in einer modifizierten Fassung zur Vergabe der Gewerkekennzahlen (GKZ) genutzt. Die Hauptunterschiede sind:

Bei der Vergabe der GKZ sind die drei Wirtschaftsabschnitte

- O Öffentliche Verwaltung, Verteidigung, Sozialversicherung,
- T Private Haushalte mit Hauspersonal; Herstellung von Waren und Erbringung von Dienstleistungen durch private Haushalte für den Eigenbedarf ohne ausgeprägten Schwerpunkt,
- U Extraterritoriale Organisationen und Körperschaften

grundsätzlich nicht zugelassen.

Zusätzlich werden einige Wirtschaftsklassen und -unterklassen nicht berücksichtigt und nur 24 übergeordnete Wirtschaftsgruppen oder -klassen genutzt (siehe Anhang 2).

Die Umstellung auf das Verzeichnis der WZ 2008 - Fassung für die Steuerstatistiken - erfolgte im November 2008. Die detaillierte Gliederung der Daten nach Wirtschaftszweigen anhand der GKZ ist von wesentlicher Bedeutung für die Umsatzsteuerstatistiken. Die GKZ wird dem Steuerpflichtigen in erster Linie für statistische, aber auch für finanzamtsinterne Zwecke (z. B. der Betriebsprüfung), entsprechend der WZ, die die Grundlage für die Einordnung der wirtschaftlichen Institutionen bildet, zugeteilt und in den Grundinformationsdienst der Finanzverwaltung übernommen. Grundsätzlich wird ein Unternehmen mit seinen gesamten Umsätzen einem einzigen Wirtschaftszweig zugeordnet. Maßgebend für die Zuordnung ist dabei die Haupttätigkeit des Unternehmens. Die Haupttätigkeit ist die Tätigkeit, die - gegebenenfalls unter Anwendung der Top-down-Methode - den größten Beitrag zur Wertschöpfung dieses Unternehmens leistet (siehe Definitionen und Regeln in den Vorbemerkungen zur WZ 2008).

Der Branchenzuordnung der Umsatzsteuerstatistiken liegt seit dem Berichtsjahr 2009 das Verzeichnis der WZ 2008 - Fassung für die Steuerstatistiken - zugrunde. Gegenüber ihrer Vorgängerversion, der WZ 2003, enthält die WZ 2008 eine Reihe von wesentlichen Änderungen, sowohl gliederungsstruktureller als auch methodischer Art. Grund hierfür ist vor allem die Berücksichtigung von Änderungen internationaler Referenzklassifikationen im Rahmen einer weiter fortschreitenden internationalen Harmonisierung von Wirtschaftsklassifikationen, zu denen auch die Wirtschaftszweigklassifikationen gehören. Bei der Betrachtung von Zeitreihen ist zu beachten, dass es zu zahlreichen gliederungsstrukturellen Änderungen zwischen der WZ 2003 und der WZ 2008 gekommen ist. So ist bei nur knapp 60 Prozent der Gewerkekennzahlen 2008 eine direkte Zuordnung zu einer Gewerkekennzahl 2003 möglich. Dabei werden auch die Zuordnungen berücksichtigt, bei denen eine GKZ 2008 sich aus zwei oder mehreren GKZ 2003 eindeutig zusammensetzen lässt bzw. umgekehrt sich eine GKZ 2003 auf zwei oder mehrere GKZ 2008 verteilt. Hier ist zumindest rechnerisch oder auf Basis einer höheren Gliederungsebene eine Anbindung möglich. Bei den übrigen ca. 40 Prozent der GKZ 2008 ist nur eine schwerpunktmäßige Bestimmung einer vergleichbaren GKZ 2003 möglich, so dass hier nur eine sehr eingeschränkte Vergleichbarkeit hergestellt werden kann.

Die vollständige Gliederung aus dem Verzeichnis der Wirtschaftszweige/GKZ 2008 - Fassung für die Steuerstatistiken - wird in der GENESIS-Online Datenbank angeboten. Aus veröffentlichungstechnischen Gründen werden in Tabellen, die nach Wirtschaftszweigen gegliedert sind, die amtlichen Kurzbezeichnungen der Wirtschaftszweige zugrunde gelegt. Um den genauen Inhalt jeder Gliederungsposition zu erhalten, empfiehlt es sich die Ausgabe der [Klassifikation der Wirtschaftszweige, Ausgabe 2008 \(WZ 2008\)](#) mit Erläuterungen heranzuziehen.

#### 9.2 Methodische Unterschiede zwischen Umsatzsteuerstatistik (Veranlagungen) und Umsatzsteuerstatistik (Vorankündigungen)

Neben der seit längerem ausgewerteten Umsatzsteuerstatistik auf Basis der Umsatzsteuer-Voranmeldungen wurde erstmals für das Veranlagungsjahr 2006 die neue Umsatzsteuerstatistik auf Basis der Umsatzsteuererklärungen erstellt.

In der Umsatzsteuerstatistik (Vorankündigungen) werden nur Unternehmen erfasst, die eine Umsatzsteuervoranmeldung abgeben müssen. Davon ausgenommen sind Unternehmen mit einem jährlichen

#### © Statistisches Bundesamt (Destatis), 2023

Vervielfältigung und Verbreitung, auch auszugsweise, mit Quellenangabe gestattet.

Umsatz von weniger als 17.501 € und solche, die im vorangegangenen Jahr nicht mehr als 1.000 € Umsatzsteuer gezahlt haben. Nicht erfasst werden zudem Unternehmen, die nahezu ausschließlich steuerfreie Umsätze tätigen und bei denen somit keine Steuerzahllast entsteht. Die Daten für die Umsatzsteuerstatistik (Vorankündigungen) können bereits ca. 16 Monaten nach Ende des Festsetzungsjahres angeboten werden.

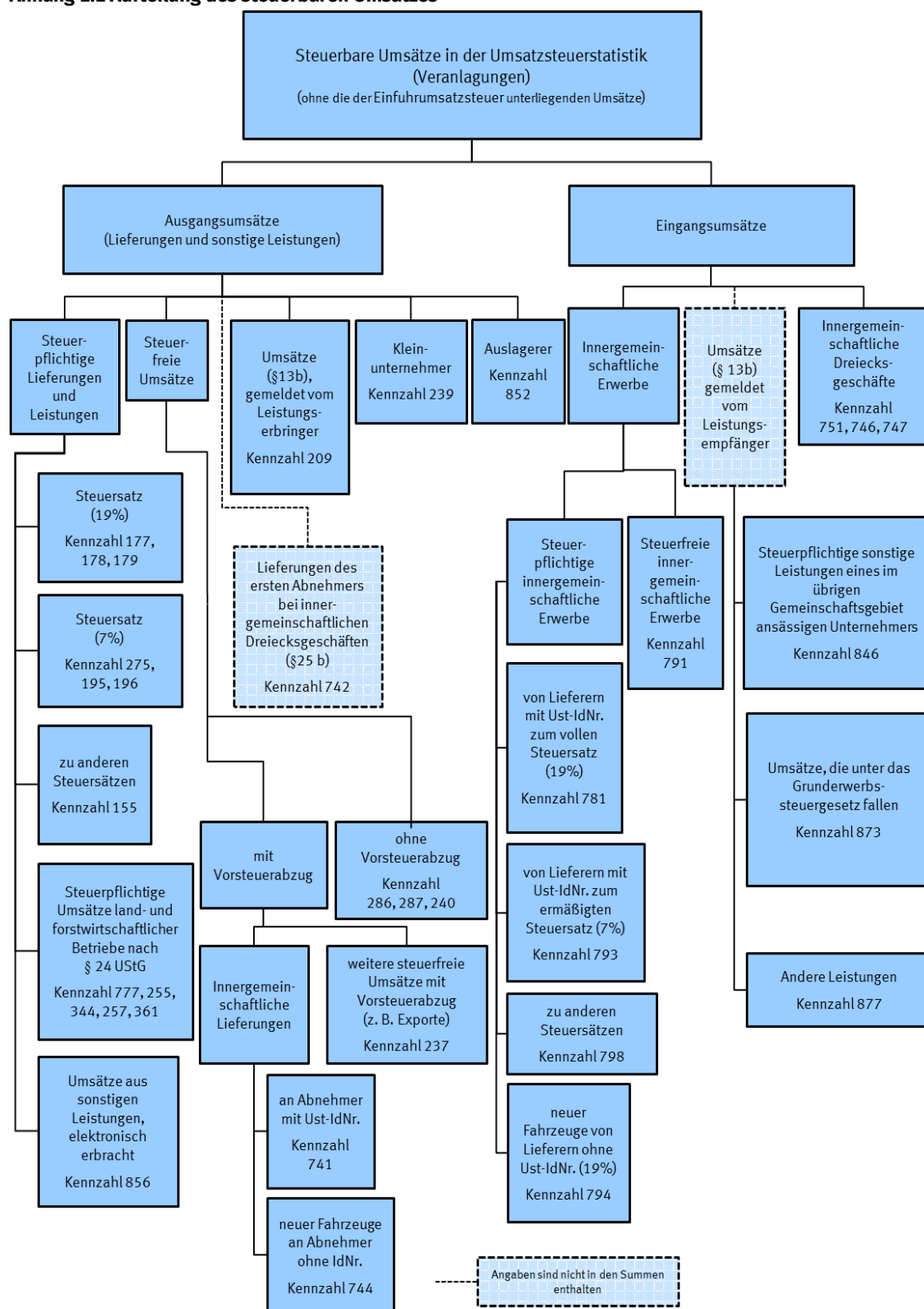
Dagegen werden in der Umsatzsteuerstatistik (Veranlagungen) alle umsatzsteuerpflichtigen Unternehmen erfasst, die im entsprechenden Erfassungszeitraum zur Umsatzsteuer veranlagt wurden und eine Jahreserklärung abgegeben haben. In der Umsatzsteuerstatistik (Veranlagungen) werden Steuerfestsetzungen berücksichtigt, die bis zu drei Jahre nach dem Festsetzungsjahr bearbeitet wurden, um das betreffende Statistikjahr möglichst umfassend abzubilden. Aus diesem Grund liegen erste Bundesergebnisse erst ca. 3 ¼ Jahre nach Ende des Berichtszeitraums vor. Die Gegenüberstellung der Angaben der beiden Statistiken zeigt, dass die Veranlagungsstatistik ca. 3 Millionen Unternehmen mehr als die Umsatzsteuerstatistik auf Basis der Vorankündigungen enthält. Sie bildet somit - wenn auch mit zeitlicher Verzögerung - die Unternehmenslandschaft wesentlich vollständiger ab. Der größere Unternehmenskreis erklärt sich in erster Linie durch die Abbildung der Unternehmen mit Umsätzen unter 17 501 Euro. Das erklärt auch, dass das gesamte Umsatzvolumen sich durch die zusätzlich berücksichtigten Unternehmen kaum von dem der Vorankündigungen unterscheidet.

Ab dem Berichtsjahr 2009 werden erstmals auch Unternehmen mit negativen Umsätzen (z. B. verursacht durch Korrekturbuchungen) in den Ergebnissen berücksichtigt. Bis einschl. Berichtsjahr 2008 wurden diese Unternehmen nur insgesamt bzw. nachrichtlich ausgewiesen.

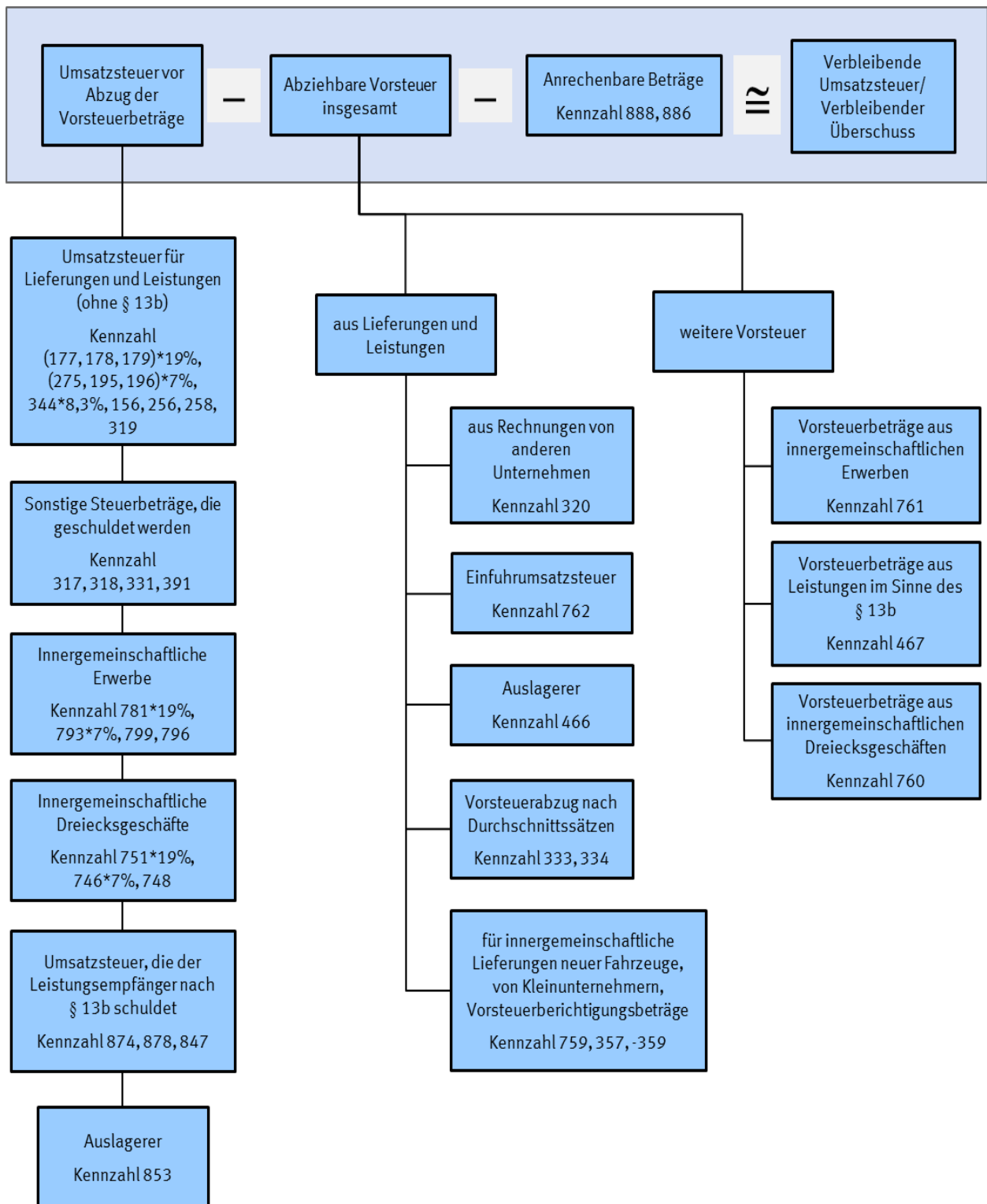
Der Merkmalskatalog der Umsatzsteuerstatistik (Veranlagungen) umfasst gegenüber der Umsatzsteuerstatistik (Vorankündigungen) zusätzliche und differenziertere Angaben. Durch die differenziertere Merkmalsdarstellung und die zusätzlichen Merkmale sowie der unterschiedlichen Grundgesamtheit kommt es bezüglich der dargestellten steuerlichen Summen (z. B. Lieferungen und Leistungen) zu Abweichungen gegenüber den in der Umsatzsteuerstatistik (Vorankündigungen) dargestellten Summen.

## Anhang

### Anhang 1.1 Aufteilung des steuerbaren Umsatzes



## Anhang 1.2 Aufteilung der Umsatzsteuer



## Anhang 2 Nur auf höherer Ebene abgebildete Wirtschaftsbereiche

Im Verzeichnis der Wirtschaftszweige 2008 - Fassung für die Steuerstatistiken - nur auf höherer Ebene abgebildete Wirtschaftsbereiche (in der vollständigen Fassung der WZ2008 sind 5-stellige Wirtschaftsunterklassen vorhanden)

Lfd.-Nr.	GKZ2008	Text 2008
1	01470	Haltung von Geflügel
2	14130	Herstellung von sonstiger Oberbekleidung
3	14140	Herstellung von Wäsche
4	24200	Herstellung von Stahlrohren, Rohrform-, Rohrverschluss- und Rohrverbindungsstücken aus Stahl
5	25500	Herstellung von Schmiede-, Press-, Zieh- und Stanzteilen, gewalzten Ringen und pulvermetallurgischen Erzeugnissen
6	25990	Herstellung von sonstigen Metallwaren a.n.g.
7	28490	Herstellung von sonstigen Werkzeugmaschinen
8	31010	Herstellung von Büro- und Ladenmöbeln
9	46140	Handelsvermittlung von Maschinen, technischem Bedarf, Wasser- und Luftfahrzeugen
10	46150	Handelsvermittlung von Möbeln, Einrichtungs- und Haushaltsgegenständen, Eisen- und Metallwaren
11	46160	Handelsvermittlung von Textilien, Bekleidung, Schuhen und Lederwaren
12	46170	Handelsvermittlung von Nahrungsmitteln, Getränken und Tabakwaren
13	46690	Großhandel mit sonstigen Maschinen und Ausrüstungen
14	46720	Großhandel mit Erzen, Metallen und Metallhalbzeug
15	46900	Großhandel ohne ausgeprägten Schwerpunkt
16	47110	Einzelhandel mit Waren verschiedener Art, Hauptrichtung Nahrungs- und Genussmittel, Getränke und Tabakwaren
17	47190	Sonstiger Einzelhandel mit Waren verschiedener Art
18	47910	Versand- und Internet-Einzelhandel
19	68100	Kauf und Verkauf von eigenen Grundstücken, Gebäuden und Wohnungen
20	68200	Vermietung und Verpachtung von eigenen oder geleasteten Grundstücken, Gebäuden und Wohnungen
21	68310	Vermittlung von Grundstücken, Gebäuden und Wohnungen für Dritte
22	68320	Verwaltung von Grundstücken, Gebäuden und Wohnungen für Dritte
23	85100	Kindergärten und Vorschulen
24	85310	Allgemein bildende weiterführende Schulen