

Statistischer Bericht

Haushalte und Lebensformen im Freistaat Sachsen

Berichtsstand 2023

A | 7 - j/23

Zeichenerklärung

- Genau Null oder ggf. zur Sicherstellung der statistischen Geheimhaltung auf Null geändert
- 0 Weniger als die Hälfte von 1 in der letzten besetzten Stelle, jedoch mehr als nichts
- ... Angabe fällt später an
- / Zahlenwert nicht sicher genug
- . Zahlenwert unbekannt oder geheim zu halten
- x Tabellenfach gesperrt, weil Aussage nicht sinnvoll
- () Aussagewert ist eingeschränkt
- p Vorläufige Zahl
- r Berichtigte Zahl
- s Geschätzte Zahl

Allen Rechnungen liegen die ungerundeten Werte zugrunde. In einzelnen Fällen können bei der Summenbildung geringe Abweichungen entstehen, die in Abbildungen und Tabellen auf ab- bzw. aufgerundete Werte zurückzuführen sind.

Impressum

Herausgeber: Statistisches Landesamt des Freistaates Sachsen

Copyright: Statistisches Landesamt des Freistaates Sachsen, Kamenz 2025

Vervielfältigung und Verbreitung, auch auszugsweise, mit Quellenangabe gestattet.

[Titel](#)
[Inhalt](#)

[Vorbemerkungen](#)
[Tabellen](#)

- [1. Haushalte und Bevölkerung in Haushalten](#)
- [2. Bevölkerung in Haushalten nach Altersgruppen, Geschlecht und Haushaltsgröße](#)
- [3. Haushalte nach Altersgruppen, Geschlecht des Haupteinkommensbeziehers und Haushaltsgröße](#)
- [4. Haushalte nach ausgewählten Merkmalen und Haushaltsgröße \(in 1.000\)](#)
- [5. Haushalte nach ausgewählten Merkmalen und Haushaltsgröße \(in Prozent\)](#)
- [6. Haushalte nach ausgewählten Merkmalen und Gemeindegrößenklassen](#)
- [7. Haushalte nach Beteiligung am Erwerbsleben und überwiegendem Lebensunterhalt des Haupteinkommensbeziehers sowie nach Haushaltsgröße](#)
- [8. Haushalte nach überwiegendem Lebensunterhalt und Altersgruppen des Haupteinkommensbeziehers sowie nach Haushaltsgröße \(in 1.000\)](#)
- [9. Haushalte nach überwiegendem Lebensunterhalt und Altersgruppen des Haupteinkommensbeziehers sowie nach Haushaltsgröße \(in Prozent\)](#)
- [10. Haushalte nach überwiegendem Lebensunterhalt und Altersgruppe des Haupteinkommensbeziehers sowie nach Haushaltsgröße \(in Prozent\)](#)
- [11. Haushaltsnettoeinkommen nach Haushaltsgröße](#)
- [12. Haushalte nach Zahl der ledigen Kinder und monatlichem Haushaltsnettoeinkommen](#)
- [13. Haushalte nach überwiegendem Lebensunterhalt des Haupteinkommensbeziehers sowie nach monatlichem Haushaltsnettoeinkommen und Haushaltsgröße \(in 1.000\)](#)
- [14. Haushalte nach überwiegendem Lebensunterhalt des Haupteinkommensbeziehers sowie nach monatlichem Haushaltsnettoeinkommen und Haushaltsgröße \(in Prozent\)](#)
- [15. Lebensformen nach Lebensformtyp](#)
- [16. Bevölkerung nach Lebensformtyp](#)
- [17. Lebensformen mit Kindern nach Zahl der Kinder](#)
- [18. Lebensformen nach Lebensformtyp und Gemeindegrößenklassen \(in 1.000\)](#)
- [19. Lebensformen nach Lebensformtyp und Gemeindegrößenklassen \(in Prozent\)](#)
- [20. Lebensformen nach Lebensformtyp und Altersgruppen der Bezugsperson \(in 1.000\)](#)
- [21. Lebensformen nach Lebensformtyp und Altersgruppen der Bezugsperson \(in Prozent\)](#)
- [22. Lebensformen nach Lebensformtyp und überwiegendem Lebensunterhalt der Bezugsperson der Lebensform \(in 1.000\)](#)
- [23. Lebensformen nach Lebensformtyp und überwiegendem Lebensunterhalt der Bezugsperson der Lebensform \(in Prozent\)](#)
- [24. Lebensformen nach Lebensformtyp und monatlichem Nettoeinkommen sowie mittleres monatliches Nettoeinkommen der Lebensform](#)
- [25. Lebensformen mit und ohne Kinder nach Lebensformtyp und monatlichem Nettoeinkommen sowie mittleres monatliches Nettoeinkommen der Lebensform](#)
- [26. Lebensformen mit und ohne Kinder nach Lebensformtyp und monatlichem Nettoeinkommen der Lebensform \(in Prozent\)](#)
- [27. Lebensformen mit Kindern nach Altersgruppen der Kinder](#)
- [28. Paare mit Kindern nach Beteiligung beider Partner/-innen am Erwerbsleben sowie nach Zahl und Alter der Kinder \(in 1.000\)](#)
- [29. Paare mit Kindern nach Beteiligung beider Partner/-innen am Erwerbsleben sowie nach Zahl und Alter der Kinder \(in Prozent\)](#)
- [30. Alleinerziehende nach Beteiligung am Erwerbsleben und Zahl der ledigen Kinder](#)
- [31. Kinder in Lebensformen nach Zahl und Alter der Kinder in der Lebensform](#)
- [32. Kinder in Lebensformen nach Alter und Zahl der Geschwister \(in 1.000\)](#)
- [33. Kinder in Lebensformen nach Alter und Zahl der Geschwister \(in Prozent\)](#)
- [34. Alleinstehende nach Altersgruppen, Familienstand, Haushaltstyp und Geschlecht \(in 1.000\)](#)
- [35. Alleinstehende nach Altersgruppen, Familienstand, Haushaltstyp und Geschlecht \(in Prozent\)](#)
- [36. Frauen nach Zahl der Kinder, Beteiligung am Erwerbsleben und Altersgruppen](#)
- [37. Erwerbsquote, Erwerbstätigenquote und Erwerbslosenquote der Frauen nach Zahl der Kinder und Erwerbstätige Frauen ohne Kinder und Frauen mit Kind\(ern\) unter 18 Jahren nach Wirtschaftsbereichen, Art des Arbeitsvertrages und Vollzeit- bzw. Teilzeittätigkeit](#)

Abbildungen

1. [Bevölkerung in Haushalten, Haushalte und Lebensformen](#)
2. [Haushalte nach monatlichem Haushaltsnettoeinkommen und überwiegendem Lebensunterhalt des Haupteinkommensbeziehers](#)
3. [Haushalte nach monatlichem Haushaltneottoeinkommen und Haushaltsgröße](#)
4. [Haushalte nach Gemeindegrößenklassen und Haushaltsgröße](#)
5. [Haushalte nach Haushaltsgröße \(in Prozent\)](#)
6. [Lebensformen nach Lebensformtyp](#)
7. [Lebensformen nach Lebensformtyp und Zahl der Kinder](#)
8. [Lebensformen mit und ohne Kinder \(in Prozent\)](#)
9. [Lebensformen nach Gemeindegrößenklassen und Lebensformtyp](#)
10. [Lebensformen nach monatlichem Nettoeinkommen und Lebensformtyp](#)
11. [Mittleres monatliches Nettoeinkommen der Lebensformen](#)

[Inhalt](#)

Vorbemerkungen

Die in den Vorbemerkungen enthaltenen Erläuterungen zur fachstatistischen Erhebung inklusive Definitionen sind in den bundeseinheitlichen Qualitätsberichten hinterlegt.

Über folgenden Link gelangen Sie zum Qualitätsbericht:

[Mikrozensus](#)

URL:

https://www.destatis.de/DE/Methoden/Qualitaet/Qualitaetsberichte/Bevoelkerung/mikrozensus-2023.pdf?__blob=publicationFile&v=8

Stand: 23.10.2025

Vorbemerkungen

Im vorliegenden Bericht werden Ergebnisse des Mikrozensus und der Arbeitskräfteerhebung der Europäischen Union (Labour Force Survey - LFS) für das Jahr 2023 zu Haushalten und Lebensformen im Freistaat Sachsen dargestellt.

Der Mikrozensus ist eine laufende Repräsentativstatistik über die Bevölkerung und den Arbeitsmarkt, die in der Bundesrepublik Deutschland bereits seit 1957 durchgeführt wird. Zwischen den Volkszählungen ist der Mikrozensus die einzige amtliche Statistik, die im Zusammenhang und in tiefer fachlicher Gliederung Angaben über die Bevölkerung, ihre Struktur, ihre wirtschaftliche und soziale Lage sowie ihre Erwerbsbeteiligung bereitstellt. Darüber hinaus ermöglicht der Mikrozensus aufgrund seiner Anlage als Haushaltsbefragung die Gewinnung statistischer Daten über die wirtschaftliche und soziale Situation von Haushalten und Lebensformen. In Sachsen und den anderen neuen Bundesländern wird der Mikrozensus seit 1991 durchgeführt. **Rechtsgrundlage** für die Erhebung ist das Gesetz zur Durchführung einer Repräsentativstatistik über die Bevölkerung und die Arbeitsmarktbeteiligung sowie die Wohnsituation der Haushalte (Mikrozensusgesetz - MZG) vom 7. Dezember 2016 (BGBl. I S. 2826) in Verbindung mit der Verordnung (EG) Nr. 577/98 des Rates vom 9. März 1998 zur Durchführung einer Stichprobenerhebung über Arbeitskräfte in der Gemeinschaft (ABl. EG Nr. L 77 S. 3), zuletzt geändert durch Artikel 24 Abs. 1 VO (EU) 2019/1700 vom 10. Oktober 2019 (ABl. L 261 I S. 1) und in Verbindung mit dem Gesetz über die Statistik für Bundeszwecke (Bundesstatistikgesetz – BStatG) in der Fassung der Bekanntmachung vom 20. Oktober 2016 (BGBl. I S. 2394), zuletzt geändert durch Artikel 6 Absatz 6 des Gesetzes vom 10. Juli 2020 (BGBl. I S. 1648).

Methodische Erläuterungen

Der Mikrozensus ist die größte jährliche Haushaltsbefragung in Deutschland und Europa. Durch die Vielfalt der Merkmalskombinationen auf Personenebene und durch die Abbildung des Haushalts- und Familienzusammenhangs bietet der Mikrozensus ein großes Potenzial an statistischen Informationen. Er ist damit eine unverzichtbare Informationsquelle für die Politik, die Wissenschaft sowie für die breite Öffentlichkeit.

Der Mikrozensus besteht aus einem **Kernfrageprogramm**, welches alle Haushalte beantworten müssen, sowie weiteren Erhebungsteilen zur Arbeitsmarktbeteiligung (LFS), zu Einkommen und Lebensbedingungen (SILC) und zur Nutzung von Informations- und Kommunikationstechnologien (IKT), die jeweils nur einer **Unterstichprobe** zugeordnet sind. Zusätzlich zu diesen Grundprogrammen, die in allen Jahren grundsätzlich identisch sind, gibt es noch ein **Zusatzprogramm**, dessen thematischer Fokus sich jährlich ändert und im Vier-Jahres-Rhythmus rotiert. Um die Belastung für die Befragten zu reduzieren, werden nur diejenigen Haushalte, die für die Unterstichprobe LFS zufällig ausgewählt wurden, einmalig pro Jahr zum Zusatzprogramm befragt. Ausnahme bildet dabei das Zusatzprogramm zum Thema Wohnen, das von allen Haushalten, die am Mikrozensus teilnehmen, zu beantworten ist.

Die Erhebung erstreckt sich auf die gesamte Wohnbevölkerung in Deutschland. Dazu gehören alle Personen in Privathaushalten und Gemeinschaftsunterkünften am Haupt- und Nebenwohnsitz. Nicht zur Erhebungsgesamtheit gehören Angehörige ausländischer Streitkräfte sowie ausländischer diplomatischer Vertretungen mit ihren Familienangehörigen. Personen ohne Wohnung (Obdachlose) haben im Mikrozensus keine Erfassungschance.

Erhebungseinheiten im Mikrozensus sind Personen (in Privathaushalten und Gemeinschaftsunterkünften), Haushalte und Wohnungen.

Seit 2020 ist der **Berichtszeitraum** die gemäß Stichprobenplan für den Auswahlbezirk festgelegte fixe Berichtswoche. Befragungen sind nach Möglichkeit in den ersten drei Wochen nach der Berichtswoche durchzuführen. Dies stellt eine Abkehr vom Konzept der gleitenden Berichtswoche dar, das von 2005 bis einschließlich 2019 im MZ zur Anwendung kam, und entsprechend dem die Berichtswoche immer die Woche vor der Befragung war. Bis 2004 wurde der Mikrozensus mit einer einheitlichen Berichtswoche für alle befragten Haushalte durchgeführt. Das Befragungsvolumen wird möglichst gleichmäßig auf alle Kalenderwochen des Jahres verteilt (kontinuierliche Erhebung). Die Ergebnisse bilden einen Jahresdurchschnittswert ab.

Hinsichtlich der **Periodizität** ist zwischen der LFS-Unterstichprobe und den anderen Unterstichproben (SILC, IKT, Kern) zu unterscheiden. Im Fall der Untererhebungen SILC, IKT und Kern wird jeder teilnehmende Haushalt einmal jährlich befragt. Beim LFS wird ein komplexeres unterjähriges Rotationsdesign angewandt: Ausgewählte Haushalte werden in zwei aufeinanderfolgenden Quartalen befragt, setzen anschließend zwei Quartale aus, bevor die 3. und 4. Befragung auf die beiden Folgequartale terminiert werden. Dies hat zur Folge, dass die ausgewählten Haushalte bis zu zweimal im Jahr befragt werden, dafür allerdings auch schneller wieder aus dem Mikrozensus herausrotieren. Die kontinuierlich erhobenen Daten aller teilnehmenden Haushalte eines Erhebungsjahres werden im jährlichen Rhythmus als Jahresergebnisse veröffentlicht.

Der Mikrozensus ist eine **Zufallsstichprobe**. Jede Auswahlinheit hat die gleiche Wahrscheinlichkeit, in die Stichprobe zu gelangen. Das stichprobenmethodische Grundkonzept ist die einstufige Klumpenstichprobe.

Gemäß Auswahlplan werden jährlich ca. 30 Prozent der Auswahlbezirke durch neu in die Auswahl einzubeziehende Auswahlbezirke ersetzt (Prinzip der partiellen Rotation). Dies bedeutet, dass in einem gegebenen Jahr ca. 30 Prozent der befragten Haushalte des Vorjahres aus der Erhebung ausscheiden, während ein gleichgroßer Anteil in diesem Jahr zu befragender Haushalte erstmals in die Erhebung einbezogen wird. Bei der mehrmaligen Befragung ein und desselben Haushalts werden zum einen die hohen Kosten, die sich mit der Konkretisierung der Auswahlbezirke jeweils einer kompletten 1-Prozent Stichprobe ergeben würden, deutlich reduziert. Zum anderen weisen die auf diese Weise gewonnenen statistischen Ergebnisse über Veränderungen von einem Befragungszeitpunkt zum nächsten eine höhere Präzision auf, als wenn jährlich ein gänzlich neuer Personenkreis befragt würde.

Der **Stichprobenumfang** beträgt auf Bundesebene ein Prozent der Grundgesamtheit. Aufgrund einer unterjährigen Wiederholungsbefragung für 7/9 des LFS-Anteils der Stichprobe ist die tatsächliche Menge der Befragungen größer als die Stichprobengröße. Auswahlinheiten sind Klumpen bzw. künstlich abgegrenzte Flächen (Auswahlbezirke), die sich aus ganzen Gebäuden oder Gebäudeteilen zusammensetzen. Die Bildung der Auswahlbezirke steht in einem engen Zusammenhang mit der Schichtung. Alle Personen bzw. Haushalte in einem Auswahlbezirk sind als Erhebungseinheiten zu erfassen.

Die **Befragung** wird dezentral von den Statistischen Landesämtern mit Hilfe von Interviewern/-innen durchgeführt. Die Interviewer/-innen gehen in die Haushalte oder führen das Interview per Telefon durch. Die Haushaltsmitglieder haben auch die Möglichkeit, selbst einen Fragebogen über ein Online-Formular oder in Papierform auszufüllen oder sich von den Mitarbeitern/-innen der Statistischen Landesämter telefonisch befragen zu lassen. Die Beantwortung unterliegt weitgehend der Auskunftspflicht. Nur für wenige Merkmale hat der Gesetzgeber die freiwillige Auskunftserteilung angeordnet.

Für den Mikrozensus als Ganzes und für die Unterstichproben LFS, IKT und SILC werden jeweils eigene **Hochrechnungen** durchgeführt. Jede dieser Hochrechnungen erfolgt in zwei Schritten: Mit dem Ziel, die bei Stichproben unvermeidlichen stichprobenbedingten und nicht stichprobenbedingten Fehler auszugleichen, wird in einem ersten Schritt ein Ausgleich der bekannten Ausfälle vorgenommen (Kompensation). Dies geschieht durch Berechnung von Kompensationsfaktoren anhand von Informationen über die Haushalte, die nicht geantwortet haben. In einer zweiten Stufe werden die mit dem Kompensationsfaktor gewichteten Stichprobenverteilungen ausgewählter Hilfsvariablen an Eckwerte aus der Laufenden Bevölkerungsfortschreibung angepasst. Die Hochrechnung der Substichproben wird wiederum als zweite Phase eines zweiphasigen Prozesses durchgeführt. Die erste Phase ist die Kernhochrechnung in den genannten zwei Stufen, diese bildet dann den Anpassungsrahmen für die Hochrechnung der Unterstichproben LFS, IKT und SILC, welche wiederum die gesamte Einheit „Haushalt“ bildet.

Der Hochrechnungsrahmen für den Kern beinhaltet unterschiedliche Kombinationen der Merkmale Alter (bzw. Geburtsjahr), Geschlecht und Staatsangehörigkeit, die jeweils in unterschiedlicher Differenzierung berücksichtigt werden. Die Anpassung des Hochrechnungsrahmens erfolgt für das gesamte Jahr auf unterschiedlichen regionalen Ebenen (Bundesland, Regierungsbezirk, regionale Anpassungsschicht).

Ergebnisse, zu denen lediglich 70 Befragte beigetragen haben, weisen durchschnittlich einen relativen Standardfehler von 15 bis 20 Prozent auf. Bei kleineren Fallzahlen (weniger als 70 Befragte) ist der Fehler entsprechend noch größer. Ergebnisse, die auf unter 71 Stichprobenbeobachtungen beruhen, werden daher in Veröffentlichungen durch einen Schrägstrich "/" ersetzt. Wenn zu einem Ergebnis 119 Befragte beigetragen haben, ist der relative Standardfehler durchschnittlich mit 10 bis 15 Prozent noch vergleichsweise hoch. Ergebnisse, die auf 71 bis unter 120 Befragten beruhen, sind damit relativ unsicher. Zur Visualisierung dieser Unsicherheit werden die Ergebnisse in Klammern gesetzt "()".

Zur Verkürzung des Zeitraums zwischen Ende des Erhebungsjahres und Ergebnisbereitstellung werden ab dem Erhebungsjahr 2020 zwei Ergebnisarten – **Erst- und Endergebnisse** – unterschieden. Sowohl Erst- als auch Endergebnisse beruhen auf vollständig aufbereiteten und validierten Daten.

Die Endergebnisse basieren im Gegensatz zu den Erstergebnissen auf einer höheren Anzahl befragter Haushalte. Dies ist dadurch bedingt, dass auch nach Ende eines Erhebungsjahres fehlende Haushalte nach Erinnerungen/Mahnungen noch Auskunft geben. Dieses Datenmaterial wird zudem an einem aktualisierten Bevölkerungseckwert hochgerechnet. Durch den größeren Stichprobenumfang und die aktualisierte Hochrechnung können ggf. Abweichungen gegenüber den Erstergebnissen entstehen. Der hier vorliegende Bericht wurde auf Basis der Endergebnisse erstellt.

Bei der Auswertung der Ergebnisse der Mikrozensusbefragungen wird, je nach Fragestellung, von verschiedenen **Bevölkerungskonzepten** ausgegangen.

Der vorliegende Bericht basiert für die Auswertungen zu Haushalten auf dem haushaltsbezogenen Konzept (Tabellen 1 bis 14) und zur Lebensformstruktur auf dem lebensformbezogenen Konzept (Tabellen 15 bis 35). In den Tabellen, in denen Daten zu Frauen mit und ohne Kinder ausgewiesen werden, ist ebenfalls die Bevölkerung am Wohnsitz der Lebensform die Grundlage. Berücksichtigt werden ausschließlich Frauen im Alter ab 15 Jahren (Tabellen 36 bis 38).

Für Aussagen zur Bevölkerung und ihrer Struktur wurde bis zum Berichtsjahr 2019 die Bevölkerung am Ort der Hauptwohnung zugrunde gelegt. Das nachfolgende vereinfachte Schema macht den Unterschied dieser Bevölkerungskonzepte anschaulich.

| Wohnberechtigte Bevölkerung | | | |
|-------------------------------|----------------------------|----------------------------|------------------------------|
| am Ort der Nebenwohnung | | am Ort der Hauptwohnung | |
| in Nebenwohnungszuhausehalten | in Hauptwohnsitzhaushalten | | in Gemeinschaftsunterkünften |
| | | am Wohnsitz der Lebensform | |

Die wohnberechtigte Bevölkerung umfasst die Personen am Haupt- und Nebenwohnsitz. Diese leben in privaten Haushalten oder in Gemeinschaftsunterkünften. Private Haushalte werden als Hauptwohnsitzhaushalte erfasst, wenn mindestens eine Person ab 16 Jahren dort am Hauptwohnsitz lebt. Alle Haushaltsmitglieder zählen dann zur Bevölkerung in Hauptwohnsitzhaushalten. In Nebenwohnsitzhaushalten leben demnach ausschließlich Personen am Nebenwohnsitz.

Ausgehend vom Lebensformbegriff kann es in einem Haushalt eine oder mehrere Lebensformen geben. Hat mindestens eine Person der Lebensform im betrachteten Haushalt ihren Hauptwohnsitz, zählen alle Personen der Lebensform zur Bevölkerung in Lebensformen am Hauptwohnsitz.

Haushaltsbegriff

Bis einschließlich 2019 wurden in der Haushalteberichterstattung Privathaushalte am Haupt- und Nebenwohnsitz ausgewiesen. Der Wohnsitzstatus der Bezugsperson des Haushalts galt hierbei als ausschlaggebend dafür, ob es sich um einen Haushalt am Haupt- oder Nebenwohnsitz handelte. Seit dem Berichtsjahr 2020 werden Hauptwohnsitzhaushalte ausgewiesen. Ein Hauptwohnsitzhaushalt liegt dann vor, wenn mindestens ein Haushaltsmitglied, welches 16 Jahre oder älter ist, mit Hauptwohnsitz im befragten Haushalt lebt. Zur Bevölkerung in Hauptwohnsitzhaushalten zählen alle Haushaltsmitglieder eines Ebenfalls seit dem Berichtsjahr 2020 werden auch die Auswertungen, die bisher die Bevölkerung am Hauptwohnsitz (seit 2017 in der Regel ohne Personen in Gemeinschaftsunterkünften) abbildeten (z. B. erwerbsstatistische Auswertungen), in der Regel für die Bevölkerung in Hauptwohnsitzhaushalten dargestellt.

Lebensformbegriff

Für familienstatistische Auswertungen wird seit 2005 das sogenannte Lebensformenkonzept im Mikrozensus verwendet. Dafür werden die zum Zeitpunkt der Befragung im Haushalt lebenden Personen zu Lebensformen gruppiert. Insgesamt werden vier verschiedene Lebensformen unterschieden: Paare mit Kind(ern), Paare ohne Kinder, Alleinerziehende und Alleinstehende (siehe Definitionen).

Gemäß dem Lebensformenkonzept handelt es sich bei einer Familie um eine Eltern-Kind-Gemeinschaft. Einbezogen in diesen Familienbegriff sind – neben leiblichen Kindern – auch Stief-, Pflege- und Adoptivkinder ohne Altersbegrenzung. Damit besteht eine statistische Familie stets aus zwei Generationen: Eltern/-teile und im Haushalt lebende Kinder (Zwei-Generationen-Regel). Kinder, die noch gemeinsam mit den Eltern in einem Haushalt leben und bereits eigene Kinder versorgen, sowie Kinder, die mit einer Partnerin oder einem Partner leben, werden im Mikrozensus nicht der Herkunftsfamilie zugerechnet, sondern zählen als eigene Familie/Lebensform.

Bis einschließlich 2019 wurden in der Berichterstattung zu Familien bzw. Lebensformen Personen nur dann als Kind ausgewiesen, wenn diese (zusätzlich zu den oben beschriebenen Kriterien „ohne Partner/-in“ und „ohne eigene Kinder“) den Familienstand „ledig“ aufwiesen. Seit dem Berichtsjahr 2020 bleibt der Familienstand zur Abgrenzung von Kindern unberücksichtigt.

Bis einschließlich 2019 wurden in der Familienstatistik Lebensformen am Hauptwohnsitz ausgewiesen. Eine Lebensform wurde als Lebensform am Hauptwohnsitz klassifiziert, wenn die Bezugsperson der Lebensform ihren Hauptwohnsitz in dem befragten Haushalt hatte. Seit 2020 werden in der Familienberichterstattung Lebensformen in Hauptwohnsitzhaushalten ausgewiesen. Anders als bisher ist damit nicht mehr allein der Wohnsitzstatus der Bezugsperson maßgebend. Sofern mindestens eine Person mit Hauptwohnsitz im befragten Hauptwohnsitzhaushalt lebt, handelt es sich um eine Lebensform in Hauptwohnsitzhaushalten.

Definitionen

Bevölkerung in Hauptwohnsitzhaushalten sind die Haushaltsmitglieder der Hauptwohnsitzhaushalte, unabhängig vom individuellen Status von Haupt- und Nebenwohnsitz. Da eine Person in mehreren Hauptwohnsitzhaushalten wohnberechtigt sein kann, sind somit Mehrfachzählungen möglich. Die Bevölkerung in Hauptwohnsitzhaushalten umfasst wiederum nicht den Teil der Bevölkerung, der ausschließlich in Gemeinschaftsunterkünften lebt.

Bevölkerung in Privathaushalten: Hierzu zählen alle Personen, die am Haupt- oder Nebenwohnsitz allein (Einpersonenhaushalt) oder zusammen mit anderen Personen (Mehrpersonenhaushalt) eine wirtschaftliche Einheit (Privathaushalt) bilden. Sie werden auch als Haushaltsmitglieder bezeichnet. Personen, welche in mehreren Privathaushalten ansässig sind, tragen mehrfach zur Bevölkerung in Privathaushalten bei. Die Bevölkerung in Gemeinschaftsunterkünften (z. B. in Altenheimen) gehört nicht dazu.

Bevölkerung in Familien/Lebensformen in Hauptwohnsitzhaushalten umfasst die Bevölkerung, welche in Hauptwohnsitzhaushalten ansässig ist und einer Lebensform zugehörig ist, welche mindestens ein Mitglied mit Hauptwohnsitz aufweist.

Bezugsperson der Familie/Lebensform: Um Familien/Lebensformen statistisch auswerten und darstellen zu können, verwendet der Mikrozensus eine Bezugsperson der Familie/Lebensform.

Seit dem Mikrozensus 2005 ist die Bezugsperson bei Ehepaaren der Ehemann, bei gemischtgeschlechtlichen Lebensgemeinschaften der männliche Lebenspartner, bei gleichgeschlechtlichen Lebensgemeinschaften der/die ältere Lebenspartner/-in, bei Alleinerziehenden der alleinerziehende Elternteil und bei Alleinstehenden die Person selbst. Bei gleichgeschlechtlichen Lebensgemeinschaften gleichaltriger Partner entscheidet die Reihenfolge, in der die Lebenspartner/-innen im Fragebogen eingetragen sind. Bezugsperson dieser Lebensgemeinschaft ist dann der/die Lebenspartner/-in mit der niedrigeren Personennummer.

Die Erhebungsmerkmale der Bezugsperson der Familie/Lebensform (z. B. Alter, Geschlecht, Familienstand) werden dann – stellvertretend für die gesamte Einheit „Familie/Lebensform“ – in der Statistik nachgewiesen. Personen unter 15 Jahren sind als Bezugsperson einer Familie/Lebensform ausgeschlossen. In den Mikrozensen 1996 bis einschließlich 2004 war bei Lebensgemeinschaften die Bezugsperson der Familie/Lebensform – abweichend von der o. g. Definition – die Bezugsperson des Haushalts.

Haupteinkommensperson des Haushalts: Um Haushalte statistisch auswerten und darstellen zu können, ermittelt der Mikrozensus seit 2005 standardmäßig die Haupteinkommensperson im Haushalt (bis 2019 als Haupteinkommensbezieher bezeichnet). Dies ist die Person mit dem höchsten monatlichen Nettoeinkommen im Haushalt. Sofern mehrere Haushaltsmitglieder über das gleiche persönliche monatliche Nettoeinkommen verfügen, entscheidet die Reihenfolge, in der die Personen im Fragebogen eingetragen sind. Haupteinkommensperson ist dann – aus dem Kreis aller Personen mit höchster persönlicher Nettoeinkommensklasse im Haushalt – das Haushaltsmitglied mit der niedrigsten Personennummer. Hat kein Haushaltsmitglied Angaben zum persönlichen monatlichen Nettoeinkommen gemacht, ist die Haushaltsbezugsperson (erste im Fragebogen eingetragene Person) gleichzeitig Haupteinkommensperson des Haushalts. Die Erhebungsmerkmale der Haupteinkommensperson des Haushalts (zum Beispiel Alter, Geschlecht, Familienstand) werden stellvertretend für die gesamte Einheit „Haushalt“ in der Statistik nachgewiesen. Personen unter 15 Jahren sind als Haupteinkommensperson eines Haushalts ausgeschlossen. Ab 2020 wird die Haupteinkommensperson ausschließlich unter den Personen ab 18 Jahren ausgewählt, sofern diese vorhanden sind.

In den Mikrozensen bis einschließlich 2004 verwendete der Mikrozensus eine Bezugsperson des Haushalts (Haushaltsbezugsperson). Das war die erste im Fragebogen eingetragene Person. Die Reihenfolge im Erhebungsbogen war: Ehegatten, Kinder, Verwandte, Familienfremde.

Haushalt: Als (Privat-)Haushalt zählt jede zusammenwohnende und eine wirtschaftliche Einheit bildende Personengemeinschaft (Mehrpersonenhaushalte) sowie Personen, die allein wohnen und wirtschaften (Einpersonenhaushalte, zum Beispiel auch Einzeluntermieter/-innen). Zum Haushalt können verwandte und familienfremde Personen gehören. Gemeinschaftsunterkünfte gelten nicht als Haushalte. In einem Haushalt können gleichzeitig mehrere Familien/Lebensformen (zum Beispiel ein Ehepaar ohne Kinder sowie eine alleinerziehende Mutter mit Kindern) leben.

Hauptwohnsitzhaushalte sind die Teilmenge der Haushalte, in welchen mindestens eine Person dieses Haushalts dort mit Hauptwohnsitz lebt und 16 Jahre oder älter ist.

Lebensformen: Grundlage für die Bestimmung einer Lebensform sind soziale Beziehungen zwischen den Mitgliedern eines Haushalts. Eine Lebensform kann aus einer oder mehreren Personen bestehen. Die privaten Lebensformen der Bevölkerung werden im Mikrozensus grundsätzlich entlang zweier „Achsen“ statistisch erfasst: Erstens der Elternschaft und zweitens der Partnerschaft. Entsprechend dieser Systematik zählen zu den Lebensformen der Bevölkerung Paare mit Kindern und ohne Kinder, alleinerziehende Elternteile mit Kindern sowie alleinstehende Personen ohne Partner/-in und ohne Kinder im Haushalt.

Als Haushaltsbefragung konzentriert sich der Mikrozensus auf das Beziehungsgefüge der befragten Menschen in den „eigenen vier Wänden“, also auf einen gemeinsamen Haushalt. Eltern-Kind-Beziehungen, die über Haushaltsgrenzen hinweg bestehen, oder Partnerschaften mit getrennter Haushaltsführung, das so genannte „Living apart together“, bleiben daher unberücksichtigt. Lebensformen am Nebenwohnsitz sowie die Bevölkerung in Gemeinschaftsunterkünften werden bei Veröffentlichungen ausgeblendet.

Familien: Die Familie im statistischen Sinn umfasst im Mikrozensus alle Eltern-Kind-Gemeinschaften, das heißt gemischtgeschlechtliche und gleichgeschlechtliche Ehepaare/Lebensgemeinschaften sowie alleinerziehende Mütter und Väter mit Kindern im Haushalt. Einbezogen sind in diesen Familienbegriff – neben leiblichen Kindern – auch Stief-, Pflege- und Adoptivkinder ohne Altersbegrenzung. Damit besteht eine Familie immer aus zwei Generationen (Zwei-Generationen-Regel): Eltern/-teile und im Haushalt lebende Kinder.

Kinder, die noch gemeinsam mit den Eltern in einem Haushalt leben, dort aber bereits eigene Kinder versorgen, sowie Kinder die mit einem Partner oder einer Partnerin in einer Lebensgemeinschaft leben, werden im Mikrozensus nicht der Herkunftsfamilie zugerechnet, sondern zählen statistisch als eigene Familie beziehungsweise Lebensform.

Familienform: Bei den Familien unterscheidet der Mikrozensus nach dem Lebensformenkonzept zwischen den Familienformen/-typen „Ehepaare (mit Kindern)“, „Lebensgemeinschaften (mit Kindern)“ und „Alleinerziehende (mit Kindern)“.

Kinder sind Personen ohne Lebenspartner/-in und ohne eigene Kinder im Haushalt, die mit mindestens einem Elternteil in einer Familie zusammenleben. Als Kinder gelten im Mikrozensus – neben leiblichen Kindern – auch Stief-, Adoptiv- und Pflegekinder, sofern die zuvor genannten Voraussetzungen vorliegen. Eine Altersbegrenzung für die Zählung als Kind besteht prinzipiell nicht.

Kinder, die noch gemeinsam mit den Eltern in einem Haushalt leben, dort aber bereits eigene Kinder versorgen, oder mit einem Partner oder einer Partnerin in einer Lebensgemeinschaft leben, werden nicht der Herkunftsfamilie zugerechnet, sondern zählen statistisch als eigene Familie beziehungsweise Lebensform.

Bis einschließlich 2019 wurden in der Familienstatistik Personen nur dann als Kind ausgewiesen, wenn diese (zusätzlich zu den oben beschriebenen Kriterien „ohne Partner/-in“ und „ohne eigene Kinder“) den Familienstand „ledig“ aufwiesen. Seit dem Berichtsjahr 2020 bleibt der Familienstand zur Abgrenzung von Kindern unberücksichtigt.

Alleinerziehende sind Mütter und Väter, die ohne Ehe- oder Lebenspartner/-in mit ihren minder- oder volljährigen Kindern in einem Haushalt zusammenleben. Elternteile mit Lebenspartner/-in im Haushalt zählen zu den Lebensgemeinschaften mit Kindern.

Lebensgemeinschaften: Unter einer gemischtgeschlechtlichen (bis Mikrozensus 2016 nichtehelichen) oder gleichgeschlechtlichen Lebensgemeinschaft wird im Mikrozensus eine Partnerschaft verstanden, bei welcher die Partner unverheiratet sind.

Paare: Zu den Paaren zählen im Mikrozensus alle Personen, die in einer Partnerschaft leben und einen gemeinsamen Haushalt führen. Im Einzelnen gehören dazu Ehepaare, gemischtgeschlechtliche Lebensgemeinschaften und gleichgeschlechtliche Lebensgemeinschaften (einschl. eingetragener Lebenspartnerschaften).

Alleinlebende sind Personen, die in einem Einpersonenhaushalt leben. Unbedeutend ist hierbei der Familienstand der alleinlebenden Person. Die Alleinlebenden sind eine Untergruppe der Alleinstehenden.

hierbei der Familienstand der alleinstehenden Person. So können Alleinstehende als ledige, verheiratet getrenntlebende, geschiedene oder verwitwete Personen in Ein- oder Mehrpersonenhaushalten wohnen. Sie können sich den Haushalt mit ausschließlich familienfremden Personen (Nichtverwandten) teilen, beispielsweise mit einem befreundeten Ehepaar. Ebenso können sie in einem Haushalt mit (nicht geradlinig beziehungsweise seitens-) verwandten Haushaltsmitgliedern leben, beispielsweise Onkel, Tante, Bruder, Schwester, Cousin oder Cousine. Alleinstehende in Einpersonenhaushalten werden als Alleinlebende bezeichnet.

Nichtdeutsche sind Personen, die nicht Deutsche im Sinne des Artikels 116 Absatz 1 des Grundgesetzes sind. Dazu zählen auch Staatenlose und Personen mit ungeklärter Staatsangehörigkeit. Nichtdeutsche gehören zu den Personen mit Migrationshintergrund. Sie können in Deutschland geboren oder zugewandert sein.

Erwerbspersonen sind Personen, die eine unmittelbar oder mittelbar auf Erwerb gerichtete Tätigkeit ausüben oder suchen (als Selbstständige, mithelfende Familienangehörige, abhängig Beschäftigte), unabhängig von der Bedeutung des Ertrages dieser Tätigkeit für ihren Lebensunterhalt und ohne Rücksicht auf die von ihnen tatsächlich geleistete oder vertragsmäßig zu leistende Arbeitszeit. Die Erwerbspersonen setzen sich zusammen aus den Erwerbstätigen und den Erwerbslosen.

Erwerbstätige sind alle Personen im Alter von 15 und mehr Jahren, die im Berichtszeitraum mindestens eine Stunde gegen Entgelt irgendeiner beruflichen Tätigkeit nachgehen bzw. in einem Arbeitsverhältnis stehen (Arbeitnehmer/-innen einschl. Soldatinnen und Soldaten), selbstständig ein Gewerbe oder eine Landwirtschaft betreiben, einen freien Beruf ausüben oder als mithelfende Familienangehörige im Betrieb eines Familienmitglieds mitarbeiten, ohne dafür Lohn und Gehalt zu beziehen. Daneben gelten auch Personen als erwerbstätig, die vorübergehend nicht arbeiten, sofern sie formell mit ihrem Arbeitsplatz verbunden sind (z. B. wegen Urlaub, Krankheit usw.).

Im Gegensatz dazu werden Personen, die aufgrund von Mutterschutz oder Elternzeit ihre Erwerbstätigkeit gegenwärtig unterbrochen haben, bei dem Konzept der „realisierten Erwerbstätigkeit“ nicht mitgezählt.

Selbstständige sind Personen, die einen Betrieb oder eine Arbeitsstätte gewerblicher oder landwirtschaftlicher Art wirtschaftlich und organisatorisch als Eigentümer/-innen oder Pächter/-innen leiten (einschl. selbstständiger Handwerker/-innen) sowie alle freiberuflich Tätigen, Hausgewerbetreibenden und Zwischenmeister/-innen.

Unbezahlt mithelfende Familienangehörige: Familienangehörige, die in einem landwirtschaftlichen oder nichtlandwirtschaftlichen Unternehmen, das von einem Familienmitglied als Selbstständige/-r geleitet wird, mithelfen, ohne hierfür Lohn oder Gehalt zu erhalten und ohne dass für sie Pflichtbeiträge zur gesetzlichen Rentenversicherung gezahlt werden.

Abhängig Beschäftigte: Personen, die ihre Haupttätigkeit auf vertraglicher Basis für eine Arbeitgeberin bzw. einen Arbeitgeber in einem abhängigen Arbeitsverhältnis ausüben und hierfür eine Vergütung erhalten. Hierzu zählen auch Personen, die vorübergehend nicht arbeiten, sofern sie formell mit ihrem Arbeitsplatz verbunden sind (z. B. aufgrund von Urlaub, Krankheit, Streik, Aussperrung, Mutterschafts- und Elternurlaub, Schlechtwettergeldempfang usw.).

Nicht von Bedeutung ist dabei der zeitliche Umfang der ausgeübten Tätigkeit oder ob aus dieser der überwiegende Lebensunterhalt bestritten werden kann. Synonyme Begriffe sind auch abhängig Erwerbstätige oder Arbeitnehmer/-innen.

Beamte/-innen: Personen in einem öffentlich-rechtlichen Dienstverhältnis des Bundes, der Länder, der Gemeinden und sonstiger Körperschaften des öffentlichen Rechts (einschl. der Beamtenanwärter/-innen und der Beamten und Beamtinnen im Vorbereitungsdienst), Richter/-innen sowie Soldaten und Soldatinnen.

Ferner zählen im Mikrozensus auch Personen im freiwilligen Wehrdienst, Pfarrer/-innen, Priester, kirchliche Würdenträger sowie Beamte und Beamtinnen in den Sicherheitsdiensten dazu.

Angestellte: Alle nicht beamteten Gehaltsempfänger/-innen, einschließlich sonstige/-r Beschäftigte/-r mit kleinem Job neben Schule, Studium oder Ruhestand. Für die Zuordnung ist grundsätzlich die Stellung im Betrieb bzw. die Vereinbarung im Arbeitsvertrag entscheidend. Leitende Angestellte gelten ebenfalls als Angestellte, sofern sie nicht Miteigentümer/-innen sind. Den Angestellten werden – sofern kein getrennter Ausweis erfolgt – auch die Personen in Freiwilligendiensten zugeordnet.

Arbeiter/-innen: Alle Lohnempfänger/-innen, unabhängig von der Lohnzahlungs- und Lohnabrechnungsperiode und der Qualifikation, ferner Heimarbeiter/-innen sowie Hausgehilfe/-innen.

Auszubildende sind Personen in anerkannten Ausbildungsberufen, die in praktischer Berufsausbildung stehen (einschl. Praktikanten/-innen sowie Volontäre bzw. Volontärinnen).

Teilzeitbeschäftigte sind Personen, die wöchentlich weniger Stunden arbeiten als in einer in ihrer Branche bzw. ihrem Betrieb üblichen Vollzeitbeschäftigung. Die Ergebnisse zur Teilzeit beruhen auf einer Selbsteinstufung der Befragten.

Erwerbslose sind Personen ohne Erwerbstätigkeit, die sich in den letzten vier Wochen aktiv um eine Arbeitsstelle bemüht haben und sofort, d. h. innerhalb von zwei Wochen, für die Aufnahme einer Tätigkeit zur Verfügung stehen. Dabei spielt es keine Rolle, ob sie bei einer Arbeitsagentur als Arbeitslose gemeldet sind.

Die Unterschiede zwischen den Erwerbslosen und den Arbeitslosen der Bundesagentur für Arbeit (BA) sind erheblich. Einerseits können nicht bei den Arbeitsagenturen registrierte Arbeitssuchende erwerbslos sein. Andererseits zählen Arbeitslose, die eine geringfügige Tätigkeit ausüben, nach ILO-Definition nicht als Erwerbslose, sondern als Erwerbstätige.

Nichterwerbspersonen sind Personen, die nach dem ILO-Konzept weder als erwerbstätig noch als erwerbslos einzustufen sind.

Überwiegender Lebensunterhalt kennzeichnet die Unterhaltsquelle, aus welcher hauptsächlich die Mittel für den Lebensunterhalt bezogen werden. Bei mehreren Unterhaltsquellen wird auf die wesentliche abgestellt. Die Angaben hierzu unterliegen der Selbsteinschätzung der Befragten. Dadurch kann es vorkommen, dass als Quelle des überwiegenden Lebensunterhaltes Erwerbstätigkeit angegeben wird, obwohl eine Person der Definition nach nicht mehr als erwerbstätig gilt.

Nettoeinkommen: Das persönliche Nettoeinkommen wird durch eine Selbsteinstufung der Befragten in vorgegebene Einkommensgruppen ermittelt. Zum Nettoeinkommen (Summe aller Einkunftsarten ohne Steuern und Sozialversicherungsbeiträge) des letzten Monats zählen zum Beispiel: Erwerbseinkommen, Unternehmereinkommen, Rente, Pensionen, öffentliche Unterstützungen, Einkommen aus Vermietung und Verpachtung, Arbeitslosengeld, Kindergeld, Wohngeld.

Haushaltsnettoeinkommen: Neben dem persönlichen Nettoeinkommen der Haushaltsmitglieder wird für jeden Haushalt die Höhe seines Nettoeinkommens im letzten Monat (Summe aller Einkunftsarten ohne Steuern und Sozialversicherungsbeiträge) erfragt. Hierzu zählen zum Beispiel Erwerbseinkommen, Unternehmereinkommen, Rente, Pension, öffentliche Unterstützungen, Einkommen aus Vermietung und Verpachtung, Arbeitslosengeld beziehungsweise -hilfe, Kindergeld, Wohngeld, Sachbezüge. Dazu stuft der Haushalt das Haushaltsnettoeinkommen in ein Raster vorgegebener Einkommensklassen ein.

Nettoeinkommen der Familie/Lebensform: Das Nettoeinkommen der Familie/Lebensform ist die Summe der persönlichen Nettoeinkommen aller Mitglieder der Familie/Lebensform. Für Familien/Lebensformen, die mit weiteren Familien/Lebensformen in einem Haushalt zusammenleben, kann gegebenenfalls auch kein Einkommen der Familie/Lebensform vorliegen.

Wirtschaftszweige: Für die Gliederung der Erwerbstätigen nach Wirtschaftszweigen wird ab 2009 die „Klassifikation der Wirtschaftszweige, Ausgabe 2008 (WZ 2008)“ verwendet, die auf der international geltenden Systematik (NACE) gründet. Bei der Verwendung von nach Wirtschaftszweigen gegliederten Zahlen des Mikrozensus ist zu berücksichtigen, dass die Erwerbstätigen den Wirtschaftszweigen nach dem wirtschaftlichen Schwerpunkt der örtlichen Einheit (nicht des Unternehmens) in der sie beschäftigt sind, zugeordnet sind.

Land- und Forstwirtschaft Fischerei:

A Land- und Forstwirtschaft, Fischerei und Fischzucht

Produzierendes Gewerbe:

B Bergbau und Gewinnung von Steinen und Erden

C Verarbeitendes Gewerbe

D Energieversorgung

E Wasserversorgung; Abwasser- und Abfallentsorgung und Beseitigung von Umweltverschmutzung

F Baugewerbe

Handel, Gastgewerbe und Verkehr, Information und Kommunikation:

G Handel; Instandhaltung und Reparatur von Kraftfahrzeugen

H Verkehr und Lagerei

I Gastgewerbe

J Information und Kommunikation

K Erbringen von Finanz- und Versicherungsdienstleistungen

Sonstige Dienstleistung:

K Erbringen von Finanz- und Versicherungsdienstleistungen

L Grundstücks- und Wohnungswesen

M Erbringung von freiberuflichen, wissenschaftlichen und technischen Dienstleistungen

N Erbringung von sonstigen wirtschaftlichen Dienstleistungen

O öffentliche Verwaltung; Verteidigung, Sozialversicherung

P Erziehung und Unterricht

Q Gesundheits- und Sozialwesen

R Kunst, Unterhaltung und Erholung

S Erbringen von sonstigen Dienstleistungen

T private Haushalte mit Hauspersonal; Herstellung von Waren und Erbringung von Dienstleistungen durch private Haushalte für den Eigenbedarf ohne ausgeprägten Schwerpunkt

U extraterritoriale Organisationen und Körperschaften

1. Haushalte und Bevölkerung in Haushalten

Jahre 1991 und 2000 bis 2023 (Endergebnis)

| Erhebungsjahr | Einheit | Haushalte | Haushalte mit 1 Person | Haushalte mit 2 Personen | Haushalte mit 3 Personen | Haushalte mit 4 und mehr Personen | Bevölkerung ¹⁾ in Haushalten | Anzahl der Personen je Haushalt |
|--------------------|---------|-----------|---------------------------|-----------------------------|-----------------------------|---|--|---------------------------------------|
| 1991 ²⁾ | 1.000 | 2.048,5 | 596,1 | 689,7 | 388,7 | 374,0 | 4.725,7 | 2,3 |
| 2000 ²⁾ | 1.000 | 2.099,8 | 720,1 | 748,3 | 353,3 | 278,1 | 4.458,0 | 2,1 |
| 2001 ²⁾ | 1.000 | 2.115,7 | 755,2 | 749,7 | 342,5 | 268,2 | 4.422,6 | 2,1 |
| 2002 ²⁾ | 1.000 | 2.131,4 | 778,8 | 759,5 | 335,1 | 258,0 | 4.400,2 | 2,1 |
| 2003 ²⁾ | 1.000 | 2.144,4 | 799,1 | 768,5 | 331,1 | 245,6 | 4.373,1 | 2,0 |
| 2004 ²⁾ | 1.000 | 2.155,7 | 807,2 | 788,2 | 327,0 | 233,2 | 4.355,4 | 2,0 |
| 2005 | 1.000 | 2.186,4 | 870,0 | 784,0 | 313,6 | 218,7 | 4.303,5 | 2,0 |
| 2006 | 1.000 | 2.207,2 | 910,6 | 798,0 | 292,7 | 206,0 | 4.259,7 | 1,9 |
| 2007 | 1.000 | 2.210,2 | 914,5 | 804,6 | 293,5 | 197,6 | 4.242,2 | 1,9 |
| 2008 | 1.000 | 2.202,1 | 913,7 | 807,5 | 290,8 | 190,1 | 4.204,3 | 1,9 |
| 2009 | 1.000 | 2.215,6 | 944,9 | 808,2 | 283,4 | 179,1 | 4.174,0 | 1,9 |
| 2010 | 1.000 | 2.213,5 | 949,4 | 813,0 | 275,3 | 175,7 | 4.151,2 | 1,9 |
| 2011 | 1.000 | 2.156,5 | 924,5 | 794,2 | 260,5 | 177,3 | 4.051,5 | 1,9 |
| 2012 | 1.000 | 2.159,1 | 928,4 | 800,1 | 257,0 | 173,5 | 4.036,4 | 1,9 |
| 2013 | 1.000 | 2.146,1 | 914,7 | 800,1 | 256,9 | 174,4 | 4.032,7 | 1,9 |
| 2014 | 1.000 | 2.156,5 | 926,7 | 804,0 | 252,0 | 173,9 | 4.034,7 | 1,9 |
| 2015 | 1.000 | 2.171,5 | 939,8 | 808,3 | 242,5 | 180,9 | 4.058,4 | 1,9 |
| 2016 | 1.000 | 2.173,7 | 943,1 | 798,2 | 244,0 | 188,5 | 4.079,3 | 1,9 |
| 2017 | 1.000 | 2.144,0 | 929,7 | 777,4 | 233,0 | 203,9 | 4.053,4 | 1,9 |
| 2018 | 1.000 | 2.156,4 | 954,1 | 777,7 | 227,4 | 197,3 | 4.034,9 | 1,9 |
| 2019 | 1.000 | 2.159,1 | 968,7 | 759,8 | 225,0 | 205,6 | 4.043,6 | 1,9 |
| 2020 | 1.000 | 2.130 | 949 | 758 | 214 | 208 | 4.004 | 1,9 |
| 2021 | 1.000 | 2.105 | 950 | 732 | 214 | 208 | 3.947 | 1,9 |
| 2022 | 1.000 | 2.105 | 940 | 732 | 223 | 210 | 3.973 | 1,9 |
| 2023 | 1.000 | 2.097 | 937 | 721 | 223 | 216 | 3.983 | 1,9 |
| 1991 ²⁾ | % | 100 | 29,1 | 33,7 | 19,0 | 18,3 | x | x |
| 2000 ²⁾ | % | 100 | 34,3 | 35,6 | 16,8 | 13,2 | x | x |
| 2001 ²⁾ | % | 100 | 35,7 | 35,4 | 16,2 | 12,7 | x | x |
| 2002 ²⁾ | % | 100 | 36,5 | 35,6 | 15,7 | 12,1 | x | x |
| 2003 ²⁾ | % | 100 | 37,3 | 35,8 | 15,4 | 11,5 | x | x |
| 2004 ²⁾ | % | 100 | 37,4 | 36,6 | 15,2 | 10,8 | x | x |
| 2005 | % | 100 | 39,8 | 35,9 | 14,3 | 10,0 | x | x |
| 2006 | % | 100 | 41,3 | 36,2 | 13,3 | 9,3 | x | x |
| 2007 | % | 100 | 41,4 | 36,4 | 13,3 | 8,9 | x | x |
| 2008 | % | 100 | 41,5 | 36,7 | 13,2 | 8,6 | x | x |
| 2009 | % | 100 | 42,6 | 36,5 | 12,8 | 8,1 | x | x |
| 2010 | % | 100 | 42,9 | 36,7 | 12,4 | 7,9 | x | x |
| 2011 | % | 100 | 42,9 | 36,8 | 12,1 | 8,2 | x | x |
| 2012 | % | 100 | 43,0 | 37,1 | 11,9 | 8,0 | x | x |
| 2013 | % | 100 | 42,6 | 37,3 | 12,0 | 8,1 | x | x |
| 2014 | % | 100 | 43,0 | 37,3 | 11,7 | 8,1 | x | x |
| 2015 | % | 100 | 43,3 | 37,2 | 11,2 | 8,3 | x | x |
| 2016 | % | 100 | 43,4 | 36,7 | 11,2 | 8,7 | x | x |
| 2017 | % | 100 | 43,4 | 36,3 | 10,9 | 9,5 | x | x |
| 2018 | % | 100 | 44,2 | 36,1 | 10,5 | 9,1 | x | x |
| 2019 | % | 100 | 44,9 | 35,2 | 10,4 | 9,5 | x | x |
| 2020 | % | 100 | 44,6 | 35,6 | 10,1 | 9,8 | x | x |
| 2021 | % | 100 | 45,2 | 34,8 | 10,2 | 9,9 | x | x |
| 2022 | % | 100 | 44,7 | 34,8 | 10,6 | 10,0 | x | x |
| 2023 | % | 100 | 44,7 | 34,4 | 10,7 | 10,3 | x | x |

1) Bevölkerung am Ort der Haupt- und Nebenwohnung; ab 2020: Bevölkerung in Hauptwohnsitzhaushalten am Ort der Haupt- und Nebenwohnung.

2) Feste Berichtswoche (siehe Methodische Erläuterungen).

Bis 2010: Hochrechnung auf Basis der Fortschreibungsergebnisse auf Grundlage der Daten des zentralen Einwohnerregisters der ehemaligen DDR vom 3. Oktober 1990.

Bis 2020: Hochrechnung auf Basis der Bevölkerungseckwerte aus der Fortschreibung des mit Stichtag 9. Mai 2011 durchgeführten Zensus.

Ab 2021: Hochrechnung auf Basis der Bevölkerungseckwerte aus der Fortschreibung des mit Stichtag 15. Mai 2022 durchgeführten Zensus.

[Zeichenerklärung](#)

Datenstand: 19.05.2025

2. Bevölkerung in Haushalten nach Altersgruppen, Geschlecht und Haushaltsgröße

Jahr 2023 (Endergebnis)

| Merkmal | Einheit | Insgesamt | In Haushalten mit 1 Person | In Haushalten mit 2 Personen | In Haushalten mit 3 Personen | In Haushalten mit 4 Personen | In Haushalten mit 5 und mehr Personen |
|------------------------|--------------|--------------|-------------------------------|---------------------------------|---------------------------------|---------------------------------|---|
| Insgesamt | 1.000 | 3.983 | 937 | 1 442 | 670 | 649 | 284 |
| unter 25 Jahren | 1.000 | 914 | 80 | 108 | 231 | 323 | 171 |
| 25 bis unter 45 Jahren | 1.000 | 945 | 245 | 196 | 219 | 211 | 74 |
| 45 bis unter 65 Jahren | 1.000 | 1 091 | 248 | 509 | 190 | 111 | 34 |
| 65 Jahre und älter | 1.000 | 1 032 | 364 | 628 | 30 | / | / |
| Männlich | 1.000 | 1.965 | 456 | 707 | 337 | 325 | 141 |
| unter 25 Jahren | 1.000 | 468 | 44 | 53 | 122 | 164 | 86 |
| 25 bis unter 45 Jahren | 1.000 | 489 | 171 | 93 | 100 | 92 | 32 |
| 45 bis unter 65 Jahren | 1.000 | 557 | 141 | 230 | 99 | 66 | 20 |
| 65 Jahre und älter | 1.000 | 451 | 99 | 331 | 16 | / | / |
| Weiblich | 1.000 | 2.018 | 481 | 735 | 333 | 325 | 144 |
| unter 25 Jahren | 1.000 | 445 | 36 | 55 | 110 | 159 | 85 |
| 25 bis unter 45 Jahren | 1.000 | 456 | 74 | 103 | 119 | 119 | 42 |
| 45 bis unter 65 Jahren | 1.000 | 535 | 106 | 279 | 91 | 45 | 14 |
| 65 Jahre und älter | 1.000 | 581 | 265 | 297 | 14 | / | / |
| Insgesamt | % | 100 | 23,5 | 36,2 | 16,8 | 16,3 | 7,1 |
| unter 25 Jahren | % | 100 | 8,7 | 11,8 | 25,3 | 35,4 | 18,8 |
| 25 bis unter 45 Jahren | % | 100 | 26,0 | 20,7 | 23,2 | 22,3 | 7,8 |
| 45 bis unter 65 Jahren | % | 100 | 22,7 | 46,7 | 17,4 | 10,1 | 3,1 |
| 65 Jahre und älter | % | 100 | 35,3 | 60,9 | 2,9 | / | / |
| Männlich | % | 100 | 23,2 | 36,0 | 17,1 | 16,5 | 7,2 |
| unter 25 Jahren | % | 100 | 9,3 | 11,3 | 26,0 | 35,0 | 18,4 |
| 25 bis unter 45 Jahren | % | 100 | 35,0 | 19,1 | 20,5 | 18,8 | 6,6 |
| 45 bis unter 65 Jahren | % | 100 | 25,4 | 41,4 | 17,8 | 11,8 | 3,7 |
| 65 Jahre und älter | % | 100 | 22,1 | 73,4 | 3,5 | / | / |
| Weiblich | % | 100 | 23,9 | 36,4 | 16,5 | 16,1 | 7,1 |
| unter 25 Jahren | % | 100 | 8,2 | 12,5 | 24,6 | 35,7 | 19,1 |
| 25 bis unter 45 Jahren | % | 100 | 16,3 | 22,5 | 26,0 | 26,1 | 9,2 |
| 45 bis unter 65 Jahren | % | 100 | 19,8 | 52,2 | 17,0 | 8,4 | 2,6 |
| 65 Jahre und älter | % | 100 | 45,5 | 51,2 | 2,4 | / | / |

Bevölkerung in Hauptwohnsitzhaushalten (siehe Definition).

Bev=Bevölkerung

[Zeichenerklärung](#)

Datenstand: 19.05.2025

3. Haushalte nach Altersgruppen, Geschlecht der Haupteinkommensperson und Haushaltsgröße

Jahr 2023 (Endergebnis)

| Merkmal | Einheit | Insgesamt | Haushalte mit 1 Person | Haushalte mit 2 Personen | Haushalte mit 3 Personen | Haushalte mit 4 Personen | Haushalte mit 5 und mehr Personen |
|--------------------------------|--------------|--------------|---------------------------|--------------------------------|--------------------------------|--------------------------------|---|
| HEP insgesamt | 1.000 | 2.097 | 937 | 721 | 223 | 162 | 53 |
| HEP unter 25 Jahren | 1.000 | 105 | 80 | 18 | / | / | / |
| HEP von 25 bis unter 45 Jahren | 1.000 | 609 | 245 | 116 | 114 | 100 | 34 |
| HEP von 45 bis unter 65 Jahren | 1.000 | 690 | 248 | 269 | 96 | 59 | 18 |
| HEP von 65 Jahren und älter | 1.000 | 693 | 364 | 317 | 10 | / | / |
| HEP männlich | 1.000 | 1.220 | 456 | 470 | 146 | 110 | 38 |
| HEP unter 25 Jahre | 1.000 | 56 | 44 | (9) | / | / | / |
| HEP von 25 bis unter 45 Jahren | 1.000 | 387 | 171 | 59 | 70 | 64 | 22 |
| HEP von 45 bis unter 65 Jahren | 1.000 | 427 | 141 | 160 | 66 | 44 | 15 |
| HEP von 65 Jahren und älter | 1.000 | 350 | 99 | 242 | (7) | / | / |
| HEP weiblich | 1.000 | 877 | 481 | 251 | 78 | 52 | 16 |
| HEP unter 25 Jahre | 1.000 | 48 | 36 | (9) | / | / | / |
| HEP von 25 bis unter 45 Jahren | 1.000 | 223 | 74 | 57 | 44 | 36 | 12 |
| HEP von 45 bis unter 65 Jahren | 1.000 | 263 | 106 | 109 | 29 | 15 | / |
| HEP von 65 Jahren und älter | 1.000 | 343 | 265 | 75 | / | / | / |
| HEP insgesamt | % | 100 | 44,7 | 34,4 | 10,7 | 7,7 | 2,5 |
| HEP unter 25 Jahre | % | 100 | 76,3 | 17,6 | / | / | / |
| HEP von 25 bis unter 45 Jahren | % | 100 | 40,3 | 19,1 | 18,7 | 16,4 | 5,6 |
| HEP von 45 bis unter 65 Jahren | % | 100 | 35,9 | 39,0 | 13,9 | 8,6 | 2,6 |
| HEP von 65 Jahren und älter | % | 100 | 52,5 | 45,8 | 1,5 | / | / |
| HEP männlich | % | 100 | 37,4 | 38,6 | 12,0 | 9,0 | 3,1 |
| HEP unter 25 Jahre | % | 100 | 77,3 | (16,4) | / | / | / |
| HEP von 25 bis unter 45 Jahren | % | 100 | 44,3 | 15,3 | 18,1 | 16,6 | 5,7 |
| HEP von 45 bis unter 65 Jahren | % | 100 | 33,1 | 37,4 | 15,5 | 10,4 | 3,5 |
| HEP von 65 Jahren und älter | % | 100 | 28,4 | 69,2 | (2,1) | / | / |
| HEP weiblich | % | 100 | 54,9 | 28,6 | 8,8 | 6,0 | 1,8 |
| HEP unter 25 Jahre | % | 100 | 75,1 | (19,0) | / | / | / |
| HEP von 25 bis unter 45 Jahren | % | 100 | 33,3 | 25,5 | 19,5 | 16,3 | 5,3 |
| HEP von 45 bis unter 65 Jahren | % | 100 | 40,4 | 41,6 | 11,2 | 5,6 | / |
| HEP von 65 Jahren und älter | % | 100 | 77,1 | 21,9 | / | / | / |

Bevölkerung in Hauptwohnsitzhaushalten (siehe Definition).

HEP=Haupteinkommensperson

[Zeichenerklärung](#)

Datenstand: 19.05.2025

4. Haushalte nach ausgewählten Merkmalen und Haushaltsgröße

in Tausend

Jahr 2023 (Endergebnis)

| Merkmal | Insgesamt | Haushalte mit 1 Person | Haushalte mit 2 Personen | Haushalte mit 3 Personen | Haushalte mit 4 Personen | Haushalte mit 5 und mehr Personen |
|--|-----------|---------------------------|--------------------------------|--------------------------------|--------------------------------|---|
| Insgesamt | 2.097 | 937 | 721 | 223 | 162 | 53 |
| Mit 0 Kindern | 1 573 | 937 | 629 | / | / | / |
| Mit 1 Kind | 280 | / | 92 | 184 | / | / |
| Mit 2 und mehr Kindern | 244 | / | / | 34 | 159 | 51 |
| Mit 0 Kindern unter 18 Jahren | 1.686 | 937 | 667 | 69 | 11 | / |
| Mit 1 Kind unter 18 Jahren | 217 | / | 54 | 133 | 25 | / |
| Mit 2 und mehr Kindern unter 18 Jahren | 194 | / | / | 21 | 126 | 47 |
| Mit 0 Personen von 65 Jahren und älter | 1.356 | 573 | 369 | 205 | 159 | 51 |
| Mit 1 Person von 65 Jahren und älter | 450 | 364 | 76 | (7) | / | / |
| Mit 2 und mehr Personen von 65 Jahren und älter | 290 | / | 276 | 11 | / | / |
| Mit 0 Erwerbstätigen | 809 | 475 | 308 | 14 | (7) | / |
| Mit 1 Erwerbstätigen | 693 | 462 | 156 | 47 | 18 | 10 |
| Mit 2 und mehr Erwerbstätigen | 594 | / | 256 | 162 | 138 | 38 |
| Mit 0 Erwerbslosen | 2.035 | 910 | 705 | 214 | 157 | 49 |
| Mit 1 Erwerbslosen | 58 | 27 | 14 | (8) | / | / |
| Mit 2 und mehr Erwerbslosen | / | / | / | / | / | / |
| Mit 0 Einkommensbezieher/-innen ¹⁾ | / | / | / | / | / | / |
| Mit 1 Einkommensbezieher/-in ¹⁾ | 1.023 | 937 | 56 | 19 | 7 | / |
| Mit 2 und mehr Einkommensbezieher/-innen ¹⁾ | 1.074 | / | 665 | 205 | 155 | 50 |
| Mit 0 Nichtdeutschen | 1.940 | 871 | 684 | 202 | 142 | 41 |
| Mit 1 Nichtdeutschen und mehr | 157 | 66 | 37 | 22 | 20 | 12 |

Bevölkerung in Hauptwohnsitzhaushalten (siehe Definition).

1) Ohne Haushalte, die keine Angaben zum Einkommen gemacht haben.

[Zeichenerklärung](#)

Datenstand: 19.05.2025

5. Haushalte nach ausgewählten Merkmalen und Haushaltsgröße

in Prozent

Jahr 2023 (Endergebnis)

| Merkmal | Insgesamt | Haushalte mit 1 Person | Haushalte mit 2 Personen | Haushalte mit 3 Personen | Haushalte mit 4 Personen | Haushalte mit 5 und mehr Personen |
|--|-----------|---------------------------|--------------------------------|--------------------------------|--------------------------------|---|
| Insgesamt | 100 | 44,7 | 34,4 | 10,7 | 7,7 | 2,5 |
| Mit 0 Kindern | 100 | 59,6 | 40,0 | / | / | / |
| Mit 1 Kind | 100 | / | 32,7 | 65,7 | / | / |
| Mit 2 und mehr Kindern | 100 | / | / | 13,8 | 65,2 | 21,0 |
| Mit 0 Kindern unter 18 Jahren | 100 | 55,6 | 39,6 | 4,1 | 0,7 | / |
| Mit 1 Kind unter 18 Jahren | 100 | / | 24,9 | 61,5 | 11,7 | / |
| Mit 2 und mehr Kindern unter 18 Jahren | 100 | / | / | 11,0 | 64,8 | 24,2 |
| Mit 0 Personen von 65 Jahren und älter | 100 | 42,2 | 27,2 | 15,1 | 11,7 | 3,7 |
| Mit 1 Person von 65 Jahren und älter | 100 | 80,8 | 16,8 | (1,6) | / | / |
| Mit 2 und mehr Personen von 65 Jahren und älter | 100 | / | 95,3 | 3,8 | / | / |
| Mit 0 Erwerbstätigen | 100 | 58,7 | 38,1 | 1,8 | (0,8) | / |
| Mit 1 Erwerbstätigen | 100 | 66,6 | 22,5 | 6,8 | 2,5 | 1,5 |
| Mit 2 und mehr Erwerbstätigen | 100 | / | 43,1 | 27,2 | 23,2 | 6,4 |
| Mit 0 Erwerbslosen | 100 | 44,7 | 34,6 | 10,5 | 7,7 | 2,4 |
| Mit 1 Erwerbslosen | 100 | 46,8 | 24,9 | (14,4) | / | / |
| Mit 2 und mehr Erwerbslosen | / | / | / | / | / | / |
| Mit 0 Einkommensbezieher/-innen ¹⁾ | / | / | / | / | / | / |
| Mit 1 Einkommensbezieher/-in ¹⁾ | 100 | 91,6 | 5,5 | 1,8 | (0,7) | / |
| Mit 2 und mehr Einkommensbezieher/-innen ¹⁾ | 100 | / | 61,9 | 19,1 | 14,4 | 4,6 |
| Mit 0 Nichtdeutschen | 100 | 44,9 | 35,3 | 10,4 | 7,3 | 2,1 |
| Mit 1 Nichtdeutschen und mehr | 100 | 42,4 | 23,4 | 13,9 | 12,7 | 7,6 |

Bevölkerung in Hauptwohnsitzhaushalten (siehe Definition).

1) Ohne Haushalte, die keine Angaben zum Einkommen gemacht haben.

[Zeichenerklärung](#)

Datenstand: 19.05.2025

6. Haushalte nach ausgewählten Merkmalen und Gemeindegrößenklassen

Jahr 2023 (Endergebnis)

| Merkmal | Einheit | Insgesamt | Gemeindegröße unter 5.000 Einwohner/-innen | Gemeindegröße von 5.000 bis unter 10.000 Einwohner/-innen | Gemeindegröße von 10.000 bis unter 20.000 Einwohner/-innen | Gemeindegröße von 20.000 bis unter 50.000 Einwohner/-innen | Gemeindegröße von 50.000 bis unter 100.000 Einwohner/-innen | Gemeindegröße von 100.000 und mehr Einwohner/-innen |
|--|---------|-----------|--|---|--|--|--|---|
| Bevölkerung in Haushalten | 1.000 | 3.983 | 675 | 595 | 630 | 484 | 209 | 1.390 |
| Durchschnittliche Haushaltsgröße | Anzahl | 1,9 | 2,0 | 2,0 | 1,9 | 1,9 | 1,8 | 1,8 |
| Haushalte insgesamt | 1.000 | 2.097 | 330 | 299 | 329 | 253 | 117 | 768 |
| Mit 1 Person | 1.000 | 937 | 120 | 112 | 140 | 111 | 59 | 394 |
| Mit 2 Personen | 1.000 | 721 | 130 | 123 | 120 | 87 | 37 | 223 |
| Mit 3 Personen | 1.000 | 223 | 41 | 31 | 34 | 30 | (10) | 78 |
| Mit 4 Personen | 1.000 | 162 | 29 | 24 | 26 | 20 | (9) | 55 |
| Mit 5 und mehr Personen | 1.000 | 53 | 11 | (8) | (8) | / | / | 19 |
| Mit 0 Kindern unter 18 Jahren | 1.000 | 1.686 | 263 | 237 | 268 | 202 | 98 | 618 |
| Mit 1 Kind unter 18 Jahren | 1.000 | 217 | 34 | 34 | 32 | 27 | 11 | 78 |
| Mit 2 und mehr Kindern unter 18 Jahren | 1.000 | 194 | 33 | 28 | 29 | 24 | (9) | 72 |
| Mit 0 Personen im Alter von 65 Jahren und älter | 1.000 | 1.356 | 197 | 177 | 201 | 156 | 71 | 556 |
| Mit 1 Person im Alter von 65 Jahren und älter | 1.000 | 450 | 76 | 70 | 78 | 61 | 30 | 136 |
| Mit 2 und mehr Personen im Alter von 65 Jahren und älter | 1.000 | 290 | 57 | 53 | 50 | 37 | 17 | 77 |
| Mit 0 Ausländer/-innen | 1.000 | 1.940 | 323 | 290 | 314 | 238 | 106 | 669 |
| Mit 1 und mehr Ausländer/-innen | 1.000 | 157 | (7) | (9) | 15 | 16 | (11) | 99 |
| Haushalte insgesamt | % | 100 | 100 | 100 | 100 | 100 | 100 | 100 |
| Mit 1 Person | % | 44,7 | 36,4 | 37,5 | 42,7 | 43,8 | 50,4 | 51,3 |
| Mit 2 Personen | % | 34,4 | 39,4 | 41,3 | 36,7 | 34,3 | 31,9 | 29,0 |
| Mit 3 Personen | % | 10,7 | 12,3 | 10,2 | 10,4 | 11,8 | (8,6) | 10,1 |
| Mit 4 Personen | % | 7,7 | 8,7 | 8,1 | 7,9 | 7,8 | (7,5) | 7,1 |
| Mit 5 und mehr Personen | % | 2,5 | 3,2 | (2,8) | (2,4) | / | / | 2,4 |
| Mit 0 Kindern unter 18 Jahren | % | 80,4 | 79,7 | 79,2 | 81,5 | 79,6 | 83,4 | 80,5 |
| Mit 1 Kind unter 18 Jahren | % | 10,3 | 10,3 | 11,5 | 9,7 | 10,8 | 9,2 | 10,2 |
| Mit 2 und mehr Kindern unter 18 Jahren | % | 9,3 | 10,0 | 9,3 | 8,8 | 9,6 | (7,4) | 9,3 |
| Mit 0 Personen im Alter von 65 Jahren und älter | % | 64,7 | 59,6 | 59,1 | 61,2 | 61,4 | 60,3 | 72,3 |
| Mit 1 Person im Alter von 65 Jahren und älter | % | 21,5 | 23,1 | 23,3 | 23,7 | 24,1 | 25,6 | 17,7 |
| Mit 2 und mehr Personen im Alter von 65 Jahren und älter | % | 13,8 | 17,3 | 17,6 | 15,1 | 14,5 | 14,1 | 10,0 |
| Mit 0 Nichtdeutschen | % | 92,5 | 97,9 | 96,9 | 95,5 | 93,7 | 90,6 | 87,1 |
| Mit 1 Nichtdeutschen und mehr | % | 7,5 | (2,1) | (3,1) | 4,5 | 6,3 | (9,4) | 12,9 |

Bevölkerung in Hauptwohnsitzhaushalten (siehe Definition).

[Zeichenerklärung](#)

Datenstand: 19.05.2025

7. Haushalte nach überwiegendem Lebensunterhalt der Haupteinkommensperson und nach Haushaltsgröße

Jahr 2023 (Endergebnis)

| Merkmal | Einheit | Insgesamt | Haushalte mit 1 Person | Haushalte mit 2 Personen | Haushalte mit 3 Personen | Haushalte mit 4 Personen | Haushalte mit 5 und mehr Personen |
|--|--------------|--------------|------------------------|--------------------------|--------------------------|--------------------------|-----------------------------------|
| Überwiegender Lebensunterhalt der HEP insgesamt | 1.000 | 2.097 | 937 | 721 | 223 | 162 | 53 |
| Erwerbs-/Berufstätigkeit | 1.000 | 1.177 | 422 | 365 | 197 | 149 | 45 |
| Arbeitslosengeld I, II ¹⁾ | 1.000 | 117 | 75 | 19 | 10 | (7) | / |
| Rente, Pension | 1.000 | 729 | 387 | 327 | 12 | / | / |
| Unterhalt durch Angehörige | 1.000 | 26 | 23 | / | / | / | / |
| Sonstiges ²⁾ | 1.000 | 48 | 30 | (7) | / | / | / |
| Überwiegender Lebensunterhalt der HEP insgesamt | % | 100 | 100 | 100 | 100 | 100 | 100 |
| Erwerbs-/Berufstätigkeit | % | 56,1 | 45,0 | 50,6 | 88,0 | 91,9 | 84,4 |
| Arbeitslosengeld I, II ¹⁾ | % | 5,6 | 8,0 | 2,6 | 4,5 | (4,5) | / |
| Rente, Pension | % | 34,8 | 41,3 | 45,4 | 5,2 | / | / |
| Unterhalt durch Angehörige | % | 1,2 | 2,4 | / | / | / | / |
| Sonstiges ²⁾ | % | 2,3 | 3,2 | (1,0) | / | / | / |

Bevölkerung in Hauptwohnsitzhaushalten (siehe Definition).

1) Einschl. Sozialgeld, Hilfe zum Lebensunterhalt, Grundsicherung im Alter oder bei Erwerbsminderung, Eingliederungshilfe, Hilfe zur Pflege.

2) Eigenes Vermögen, Ersparnisse, Zinsen, Vermietung, Verpachtung, Altenteil, Lebensversicherung, Versorgungswerk, sonstige Unterstützungen wie BAföG, Stipendien, Elterngeld, Asylbewerberleistungen, Vorruhestandsgeld, Leistungen aus einer Pflegeversicherung, Pflegegeld für Pflegekinder oder -eltern, Darlehen nach dem Pflegezeit- oder Familienpflegezeitgesetz, Krankengeld.

HEP=Haupteinkommensperson

[Zeichenerklärung](#)

Datenstand: 19.05.2025

8. Haushalte nach überwiegendem Lebensunterhalt und Altersgruppen der Haupteinkommensperson sowie nach Haushaltsgröße

in Tausend

Jahr 2023 (Endergebnis)

| Merkmal | Insgesamt | Alter der HEP von unter 25 Jahren | Alter der HEP von 25 bis unter 45 Jahren | Alter der HEP von 45 bis unter 65 Jahren | Alter der HEP von 65 Jahren und älter |
|---------------------------------------|--------------|--------------------------------------|--|--|---|
| Haushalte insgesamt | 2.097 | 105 | 609 | 690 | 693 |
| Erwerbs-/Berufstätigkeit | 1.177 | 65 | 529 | 567 | 17 |
| Arbeitslosengeld I, II ¹⁾ | 117 | 8 | 49 | 53 | 7 |
| Rente, Pension | 729 | / | / | 57 | 667 |
| Unterhalt durch Angehörige | 26 | 17 | 8 | / | / |
| Sonstiges ²⁾ | 48 | 15 | 19 | 12 | / |
| Einpersonenhaushalte zusammen | 937 | 80 | 245 | 248 | 364 |
| Erwerbs-/Berufstätigkeit | 422 | 45 | 200 | 172 | / |
| Arbeitslosengeld I, II ¹⁾ | 75 | / | 26 | 38 | / |
| Rente, Pension | 387 | / | / | 30 | 353 |
| Unterhalt durch Angehörige | 23 | 15 | 7 | / | / |
| Sonstiges ²⁾ | 30 | 13 | 9 | 7 | / |
| Mehrpersonenhaushalte zusammen | 1.160 | 25 | 364 | 442 | 329 |
| Erwerbs-/Berufstätigkeit | 756 | 19 | 329 | 395 | 12 |
| Arbeitslosengeld I, II ¹⁾ | 42 | / | 23 | 15 | / |
| Rente, Pension | 342 | / | / | 27 | 314 |
| Unterhalt durch Angehörige | / | / | / | / | / |
| Sonstiges ²⁾ | 17 | / | 10 | / | / |

Bevölkerung in Hauptwohnsitzhaushalten (siehe Definition).

1) Einschl. Sozialgeld, Hilfe zum Lebensunterhalt, Grundsicherung im Alter oder bei Erwerbsminderung, Eingliederungshilfe, Hilfe zur Pflege.

2) Eigenes Vermögen, Ersparnisse, Zinsen, Vermietung, Verpachtung, Altenteil, Lebensversicherung, Versorgungswerk, sonstige Unterstützungen wie BAföG, Stipendien, Elterngeld, Asylbewerberleistungen, Vorruhestandsgeld, Leistungen aus einer Pflegeversicherung, Pflegegeld für Pflegekinder oder -eltern, Darlehen nach dem Pflegezeit- oder Familienpflegezeitgesetz, Krankengeld.

HEP=Haupteinkommensperson

[Zeichenerklärung](#)

Datenstand: 19.05.2025

9. Haushalte nach überwiegendem Lebensunterhalt und Altersgruppen der Haupteinkommensperson sowie nach Haushaltsgröße

in Prozent

Jahr 2023 (Endergebnis)

| Merkmal | Insgesamt | Alter der HEP von unter 25 Jahren | Alter der HEP von 25 bis unter 45 Jahren | Alter der HEP von 45 bis unter 65 Jahren | Alter der HEP von 65 Jahren und älter |
|---------------------------------------|------------|--------------------------------------|--|--|---|
| Haushalte insgesamt | 100 | 5,0 | 29,1 | 32,9 | 33,1 |
| Erwerbs-/Berufstätigkeit | 100 | 5,5 | 44,9 | 48,1 | 1,5 |
| Arbeitslosengeld I, II ¹⁾ | 100 | (6,5) | 41,9 | 45,4 | (6,3) |
| Rente, Pension | 100 | / | / | 7,8 | 91,5 |
| Unterhalt durch Angehörige | 100 | 66,0 | (30,0) | / | / |
| Sonstiges ²⁾ | 100 | 31,3 | 40,2 | 25,3 | / |
| Einpersonenhaushalte zusammen | 100 | 8,5 | 26,2 | 26,4 | 38,9 |
| Erwerbs-/Berufstätigkeit | 100 | 10,7 | 47,3 | 40,7 | / |
| Arbeitslosengeld I, II ¹⁾ | 100 | / | 35,1 | 50,2 | / |
| Rente, Pension | 100 | / | / | 7,8 | 91,2 |
| Unterhalt durch Angehörige | 100 | 66,2 | (30,6) | / | / |
| Sonstiges ²⁾ | 100 | 44,1 | (30,0) | (22,8) | / |
| Mehrpersonenhaushalte zusammen | 100 | 2,1 | 31,4 | 38,1 | 28,4 |
| Erwerbs-/Berufstätigkeit | 100 | 2,6 | 43,5 | 52,3 | 1,6 |
| Arbeitslosengeld I, II ¹⁾ | 100 | / | 54,1 | 36,7 | / |
| Rente, Pension | 100 | / | / | 7,8 | 91,8 |
| Unterhalt durch Angehörige | / | / | / | / | / |
| Sonstiges ²⁾ | 100 | / | 57,8 | / | / |

Bevölkerung in Hauptwohnsitzhaushalten (siehe Definition).

1) Einschl. Sozialgeld, Hilfe zum Lebensunterhalt, Grundsicherung im Alter oder bei Erwerbsminderung, Eingliederungshilfe, Hilfe zur Pflege.

2) Eigenes Vermögen, Ersparnisse, Zinsen, Vermietung, Verpachtung, Altenteil, Lebensversicherung, Versorgungswerk, sonstige Unterstützungen wie BAföG, Stipendien, Elterngeld, Asylbewerberleistungen, Vorruhestandsgeld, Leistungen aus einer Pflegeversicherung, Pflegegeld für Pflegekinder oder -eltern, Darlehen nach dem Pflegezeit- oder Familienpflegezeitgesetz, Krankengeld.

HEP=Haupteinkommensperson

[Zeichenerklärung](#)

Datenstand: 19.05.2025

10. Haushalte nach überwiegendem Lebensunterhalt und Altersgruppen der Haupteinkommensperson sowie nach Haushaltsgröße

in Prozent

Jahr 2023 (Endergebnis)

| Merkmal | Insgesamt | Alter der HEP von unter 25 Jahren | Alter der HEP von 25 bis unter 45 Jahren | Alter der HEP von 45 bis unter 65 Jahren | Alter der HEP von 65 Jahren und älter |
|---------------------------------------|------------|---|--|--|---|
| Haushalte insgesamt | 100 | 100 | 100 | 100 | 100 |
| Erwerbs-/Berufstätigkeit | 56,1 | 61,7 | 86,7 | 82,2 | 2,5 |
| Arbeitslosengeld I, II ¹⁾ | 5,6 | (7,2) | 8,0 | 7,7 | (1,1) |
| Rente, Pension | 34,8 | / | / | 8,2 | 96,2 |
| Unterhalt durch Angehörige | 1,2 | 16,4 | 1,3 | / | / |
| Sonstiges ²⁾ | 2,3 | 14,2 | 3,1 | 1,7 | / |
| Einpersonenhaushalte zusammen | 100 | 100 | 100 | 100 | 100 |
| Erwerbs-/Berufstätigkeit | 45,0 | 56,6 | 81,3 | 69,4 | / |
| Arbeitslosengeld I, II ¹⁾ | 8,0 | / | 10,8 | 15,3 | / |
| Rente, Pension | 41,3 | / | / | 12,2 | 96,9 |
| Unterhalt durch Angehörige | 2,4 | 18,8 | (2,8) | / | / |
| Sonstiges ²⁾ | 3,2 | 16,7 | (3,7) | (2,8) | / |
| Mehrpersonenhaushalte zusammen | 100 | 100 | 100 | 100 | 100 |
| Erwerbs-/Berufstätigkeit | 65,1 | 78,2 | 90,4 | 89,3 | 3,7 |
| Arbeitslosengeld I, II ¹⁾ | 3,6 | / | 6,2 | 3,5 | / |
| Rente, Pension | 29,5 | / | / | 6,0 | 95,4 |
| Unterhalt durch Angehörige | / | / | / | / | / |
| Sonstiges ²⁾ | 1,5 | / | 2,8 | / | / |

Bevölkerung in Hauptwohnsitzhaushalten (siehe Definition).

1) Einschl. Sozialgeld, Hilfe zum Lebensunterhalt, Grundsicherung im Alter oder bei Erwerbsminderung, Eingliederungshilfe, Hilfe zur Pflege.

2) Eigenes Vermögen, Ersparnisse, Zinsen, Vermietung, Verpachtung, Altenteil, Lebensversicherung, Versorgungswerk, sonstige Unterstützungen wie BAföG, Stipendien, Elterngeld, Asylbewerberleistungen, Vorruhestandsgeld, Leistungen aus einer Pflegeversicherung, Pflegegeld für Pflegekinder oder -eltern, Darlehen nach dem Pflegezeit- oder Familienpflegezeitgesetz, Krankengeld.

HEP=Haupteinkommensperson

[Zeichenerklärung](#)

Datenstand: 19.05.2025

11. Haushalte nach monatlichem Haushaltsnettoeinkommen sowie mittleres monatliches Haushaltsnettoeinkommen nach Haushaltsgröße

Jahr 2023 (Endergebnis)

| Haushaltsnettoeinkommen in EUR | Einheit | Insgesamt | Haushalte mit 1 Person | Haushalte mit 2 Personen | Haushalte mit 3 Personen | Haushalte mit 4 Personen | Haushalte mit 5 und mehr Personen |
|--|---------|-----------|---------------------------|-----------------------------|-----------------------------|-----------------------------|---|
| Insgesamt | 1.000 | 2.097 | 937 | 721 | 223 | 162 | 53 |
| Mit Angabe | 1.000 | 2.097 | 937 | 721 | 223 | 162 | 53 |
| unter 500 | 1.000 | 16 | 16 | / | / | / | / |
| 500 bis unter 1.000 | 1.000 | 157 | 149 | (6) | / | / | / |
| 1.000 bis unter 1.250 | 1.000 | 129 | 115 | 11 | / | / | / |
| 1.250 bis unter 1.500 | 1.000 | 135 | 112 | 17 | / | / | / |
| 1.500 bis unter 1.750 | 1.000 | 180 | 146 | 27 | / | / | / |
| 1.750 bis unter 2.000 | 1.000 | 174 | 123 | 41 | (6) | / | / |
| 2.000 bis unter 2.500 | 1.000 | 321 | 161 | 135 | 14 | (6) | / |
| 2.500 bis unter 3.000 | 1.000 | 225 | 61 | 133 | 19 | (8) | / |
| 3.000 bis unter 3.500 | 1.000 | 193 | 27 | 115 | 29 | 16 | (6) |
| 3.500 und mehr | 1.000 | 566 | 29 | 236 | 141 | 124 | 36 |
| Ohne Angabe | 1.000 | / | / | / | / | / | / |
| Mittleres monatliches Haushaltsnettoeinkommen ¹⁾ | EUR | 2.385 | 1.632 | 2.960 | 3.971 | 4.581 | 4.356 |
| Insgesamt | % | 100 | 100 | 100 | 100 | 100 | 100 |
| Mit Angabe | % | 100,0 | 100,0 | 100,0 | 100,0 | 100,0 | 100,0 |
| unter 500 | % | 0,8 | 1,7 | / | / | / | / |
| 500 bis unter 1.000 | % | 7,5 | 15,9 | 0,9 | / | / | / |
| 1.000 bis unter 1.250 | % | 6,2 | 12,2 | 1,5 | / | / | / |
| 1.250 bis unter 1.500 | % | 6,4 | 11,9 | 2,4 | / | / | / |
| 1.500 bis unter 1.750 | % | 8,6 | 15,6 | 3,7 | / | / | / |
| 1.750 bis unter 2.000 | % | 8,3 | 13,1 | 5,6 | 2,8 | / | / |
| 2.000 bis unter 2.500 | % | 15,3 | 17,1 | 18,7 | 6,4 | 4,0 | / |
| 2.500 bis unter 3.000 | % | 10,8 | 6,5 | 18,4 | 8,7 | 5,2 | / |
| 3.000 bis unter 3.500 | % | 9,2 | 2,8 | 15,9 | 13,0 | 10,1 | 11,9 |
| 3.500 und mehr | % | 27,0 | 3,1 | 32,8 | 63,1 | 76,4 | 68,1 |
| Ohne Angabe | % | / | / | / | / | / | / |

Bevölkerung in Hauptwohnsitzhaushalten (siehe Definition).

1) Errechnet über Median.

EUR=Euro

[Zeichenerklärung](#)

Datenstand: 19.05.2025

12. Haushalte nach Zahl der Kinder und monatlichem Haushaltsnettoeinkommen

Jahr 2023 (Endergebnis)

| Haushalte | Einheit | Insgesamt | Mit Angabe | HH-NEK unter 500 EUR | HH-NEK von 500 bis unter 1.000 EUR | HH-NEK von 1.000 bis unter 1.250 EUR | HH-NEK von 1.250 bis unter 1.500 EUR | HH-NEK von 1.500 bis unter 1.750 EUR | HH-NEK von 1.750 bis unter 2.000 EUR | HH-NEK von 2.000 bis unter 2.500 EUR | HH-NEK von 2.500 bis unter 3.000 EUR | HH-NEK von 3.000 bis unter 3.500 EUR | HH-NEK von 3.500 EUR und mehr | Ohne Angabe |
|---|--------------|--------------|---------------|----------------------------|---|---|---|---|---|---|---|---|-------------------------------------|----------------|
| Insgesamt | 1.000 | 2.097 | 2.097 | 16 | 157 | 129 | 135 | 180 | 174 | 321 | 225 | 193 | 566 | / |
| Ohne Kinder im Haushalt | 1.000 | 1.573 | 1.573 | 16 | 153 | 120 | 121 | 165 | 155 | 278 | 178 | 132 | 254 | / |
| Mit 1 Kind im Haushalt | 1.000 | 280 | 280 | / | / | 7 | 9 | 11 | 11 | 26 | 29 | 34 | 150 | / |
| Mit 2 und mehr Kindern im Haushalt | 1.000 | 244 | 244 | / | / | / | / | / | (7) | 17 | 18 | 27 | 163 | / |
| Ohne Kinder unter 18 Jahren im Haushalt | 1.000 | 1.686 | 1.686 | 16 | 153 | 121 | 123 | 169 | 158 | 286 | 191 | 146 | 323 | / |
| Mit 1 Kind unter 18 Jahren im Haushalt | 1.000 | 217 | 217 | / | / | 7 | (8) | 8 | (10) | 21 | 19 | 25 | 116 | / |
| Mit 2 und mehr Kindern unter 18 Jahren im Haushalt | 1.000 | 194 | 194 | / | / | / | / | / | (6) | 14 | 15 | 21 | 127 | / |
| Insgesamt | % | 100 | 100,0 | 0,8 | 7,5 | 6,2 | 6,4 | 8,6 | 8,3 | 15,3 | 10,8 | 9,2 | 27,0 | / |
| Ohne Kinder im Haushalt | % | 100 | 100,0 | 1,0 | 9,7 | 7,6 | 7,7 | 10,5 | 9,9 | 17,7 | 11,3 | 8,4 | 16,2 | / |
| Mit 1 Kind im Haushalt | % | 100 | 100,0 | / | / | 2,5 | 3,3 | 3,8 | 4,0 | 9,3 | 10,5 | 12,0 | 53,4 | / |
| Mit 2 und mehr Kindern im Haushalt | % | 100 | 100,0 | / | / | / | / | / | (2,9) | 7,0 | 7,3 | 11,1 | 66,6 | / |
| Ohne Kinder unter 18 Jahren im Haushalt | % | 100 | 100,0 | 1,0 | 9,1 | 7,2 | 7,3 | 10,0 | 9,4 | 17,0 | 11,3 | 8,7 | 19,2 | / |
| Mit 1 Kind unter 18 Jahren im Haushalt | % | 100 | 100,0 | / | / | 3,0 | (3,5) | 3,5 | (4,7) | 9,5 | 9,0 | 11,6 | 53,7 | / |
| Mit 2 und mehr Kindern unter 18 Jahren im Haushalt | % | 100 | 100,0 | / | / | / | / | / | (2,9) | 7,4 | 8,0 | 11,0 | 65,3 | / |

Bevölkerung in Hauptwohnsitzhaushalten (siehe Definition).

HH-NEK=Haushaltsnettoeinkommen, EUR=Euro

[Zeichenerklärung](#)

Datenstand: 19.05.2025

13. Haushalte nach überwiegendem Lebensunterhalt der Haupteinkommensperson sowie nach monatlichem Haushaltsnettoeinkommen und Haushaltsgröße

in Tausend

Jahr 2023 (Endergebnis)

| Merkmal | Insgesamt | Mit Angabe | HH-NEK unter 500 EUR | HH-NEK von 500 bis unter 1.000 EUR | HH-NEK von 1.000 bis unter 1.250 EUR | HH-NEK von 1.250 bis unter 1.500 EUR | HH-NEK von 1.500 bis unter 1.750 EUR | HH-NEK von 1.750 bis unter 2.000 EUR | HH-NEK von 2.000 bis unter 2.500 EUR | HH-NEK von 2.500 bis unter 3.000 EUR | HH-NEK von 3.000 bis unter 3.500 EUR | HH-NEK von 3.500 EUR und mehr | Ohne Angabe |
|---|--------------|---------------|----------------------------|---|---|---|---|---|---|---|---|-------------------------------------|----------------|
| Haushalte insgesamt | 2.097 | 2097 | 16 | 157 | 129 | 135 | 180 | 174 | 321 | 225 | 193 | 566 | / |
| Erwerbs-/Berufstätigkeit | 1.177 | 1.177 | / | 27 | 33 | 49 | 85 | 81 | 145 | 123 | 127 | 504 | / |
| Arbeitslosengeld I, II ¹⁾ | 117 | 117 | / | 60 | 15 | 12 | 7 | / | 6 | / | / | / | / |
| Rente, Pension | 729 | 729 | / | 41 | 71 | 67 | 84 | 85 | 166 | 96 | 62 | 56 | / |
| Unterhalt durch Angehörige | 26 | 26 | / | 14 | / | / | / | / | / | / | / | / | / |
| Sonstiges ²⁾ | 48 | 48 | / | 15 | 7 | / | / | / | / | / | / | / | / |
| Einpersonenhaushalte zusammen | 937 | 937 | 16 | 149 | 115 | 112 | 146 | 123 | 161 | 61 | 27 | 29 | / |
| Erwerbs-/Berufstätigkeit | 422 | 422 | / | 26 | 30 | 43 | 73 | 63 | 92 | 45 | 23 | 26 | / |
| Arbeitslosengeld I, II ¹⁾ | 75 | 75 | / | 56 | (9) | / | / | / | / | / | / | / | / |
| Rente, Pension | 387 | 387 | / | 41 | 67 | 61 | 70 | 58 | 67 | 16 | / | / | / |
| Unterhalt durch Angehörige | 23 | 23 | / | 13 | / | / | / | / | / | / | / | / | / |
| Sonstiges ²⁾ | 30 | 30 | / | 14 | / | / | / | / | / | / | / | / | / |
| Mehrpersonenhaushalte zusammen | 1.160 | 1160 | / | 8 | 14 | 23 | 34 | 51 | 160 | 165 | 166 | 538 | / |
| Erwerbs-/Berufstätigkeit | 756 | 756 | / | / | / | (7) | 12 | 18 | 53 | 78 | 105 | 478 | / |
| Arbeitslosengeld I, II ¹⁾ | 42 | 42 | / | / | (6) | (9) | / | / | / | / | / | / | / |
| Rente, Pension | 342 | 342 | / | / | / | / | 15 | 27 | 99 | 81 | 58 | 54 | / |
| Unterhalt durch Angehörige | / | / | / | / | / | / | / | / | / | / | / | / | / |
| Sonstiges ²⁾ | 17 | 17 | / | / | / | / | / | / | / | / | / | / | / |

Bevölkerung in Hauptwohnsitzhaushalten (siehe Definition).

1) Einschl. Sozialgeld, Hilfe zum Lebensunterhalt, Grundsicherung im Alter oder bei Erwerbsminderung, Eingliederungshilfe, Hilfe zur Pflege.

2) Eigenes Vermögen, Ersparnisse, Zinsen, Vermietung, Verpachtung, Altenteil, Lebensversicherung, Versorgungswerk, sonstige Unterstützungen wie BAföG, Stipendien, Elterngeld, Asylbewerberleistungen, Vorruhestandsgeld, Leistungen aus einer Pflegeversicherung, Pflegegeld für Pflegekinder oder -eltern, Darlehen nach dem Pflegezeit- oder Familienpflegezeitgesetz, Krankengeld
HH-NEK=Haushaltsnettoeinkommen, EUR=Euro

[Zeichenerklärung](#)

Datenstand: 19.05.2025

14. Haushalte nach überwiegendem Lebensunterhalt der Haupteinkommensperson sowie nach monatlichem Haushaltsnettoeinkommen und Haushaltsgröße

in Prozent

Jahr 2023 (Endergebnis)

| Merkmal | Insgesamt | Mit Angabe | HH-NEK unter 500 EUR | HH-NEK von 500 bis unter 1.000 EUR | HH-NEK von 1.000 bis unter 1.250 EUR | HH-NEK von 1.250 bis unter 1.500 EUR | HH-NEK von 1.500 bis unter 1.750 EUR | HH-NEK von 1.750 bis unter 2.000 EUR | HH-NEK von 2.000 bis unter 2.500 EUR | HH-NEK von 2.500 bis unter 3.000 EUR | HH-NEK von 3.000 bis unter 3.500 EUR | HH-NEK von 3.500 EUR und mehr | Ohne Angabe |
|---|------------|---------------|----------------------------|--|--|--|--|--|--|--|--|-------------------------------------|----------------|
| Haushalte insgesamt | 100 | 100,0 | 0,8 | 7,5 | 6,2 | 6,4 | 8,6 | 8,3 | 15,3 | 10,8 | 9,2 | 27,0 | / |
| Erwerbs-/Berufstätigkeit | 100 | 100,0 | / | 2,3 | 2,8 | 4,2 | 7,2 | 6,9 | 12,3 | 10,5 | 10,8 | 42,8 | / |
| Arbeitslosengeld I, II ¹⁾ | 100 | 100,0 | / | 51,4 | 12,8 | 10,1 | (6,1) | / | (5,0) | / | / | / | / |
| Rente, Pension | 100 | 100,0 | / | 5,7 | 9,7 | 9,1 | 11,6 | 11,6 | 22,8 | 13,2 | 8,4 | 7,7 | / |
| Unterhalt durch Angehörige | 100 | 100,0 | / | 51,8 | / | / | / | / | / | / | / | / | / |
| Sonstiges ²⁾ | 100 | 100,0 | / | 32,1 | (15,4) | / | / | / | / | / | / | / | / |
| Einpersonenhaushalte zusammen | 100 | 100,0 | 1,7 | 15,9 | 12,2 | 11,9 | 15,6 | 13,1 | 17,1 | 6,5 | 2,8 | 3,1 | / |
| Erwerbs-/Berufstätigkeit | 100 | 100,0 | / | 6,1 | 7,1 | 10,1 | 17,2 | 15,0 | 21,8 | 10,6 | 5,3 | 6,1 | / |
| Arbeitslosengeld I, II ¹⁾ | 100 | 100,0 | / | 74,1 | (11,5) | / | / | / | / | / | / | / | / |
| Rente, Pension | 100 | 100,0 | / | 10,5 | 17,4 | 15,9 | 18,0 | 15,0 | 17,4 | 4,0 | / | / | / |
| Unterhalt durch Angehörige | 100 | 100,0 | / | 57,1 | / | / | / | / | / | / | / | / | / |
| Sonstiges ²⁾ | 100 | 100,0 | / | 46,2 | / | / | / | / | / | / | / | / | / |
| Mehrpersonenhaushalte zusammen | 100 | 100,0 | / | (0,7) | 1,2 | 2,0 | 3,0 | 4,4 | 13,8 | 14,2 | 14,3 | 46,3 | / |
| Erwerbs-/Berufstätigkeit | 100 | 100,0 | / | / | / | (0,9) | 1,6 | 2,4 | 7,0 | 10,4 | 13,9 | 63,3 | / |
| Arbeitslosengeld I, II ¹⁾ | 100 | 100,0 | / | / | (15,1) | (21,3) | / | / | / | / | / | / | / |
| Rente, Pension | 100 | 100,0 | / | / | / | / | 4,3 | 7,8 | 29,0 | 23,6 | 16,8 | 15,7 | / |
| Unterhalt durch Angehörige | 100 | / | / | / | / | / | / | / | / | / | / | / | / |
| Sonstiges ²⁾ | 100 | 100,0 | / | / | / | / | / | / | / | / | / | / | / |

Bevölkerung in Hauptwohnsitzhaushalten (siehe Definition).

1) Einschl. Sozialgeld, Hilfe zum Lebensunterhalt, Grundsicherung im Alter oder bei Erwerbsminderung, Eingliederungshilfe, Hilfe zur Pflege.

2) Eigenes Vermögen, Ersparnisse, Zinsen, Vermietung, Verpachtung, Altenteil, Lebensversicherung, Versorgungswerk, sonstige Unterstützungen wie BAföG, Stipendien, Elterngeld, Asylbewerberleistungen, Vorruhestandsgeld, Leistungen aus einer Pflegeversicherung, Pflegegeld für Pflegekinder oder -eltern, Darlehen nach dem Pflegezeit- oder Familienpflegezeitgesetz, Krankengeld.
HH-NEK=Haushaltsnettoeinkommen, EUR=Euro

[Zeichenerklärung](#)

Datenstand: 19.05.2025

15. Lebensformen nach Lebensformtyp

Jahre 1996 und 2000 bis 2023 (Endergebnis)

| Jahr | Einheit | Lebensformen | Lebensformen ohne Kinder zusammen | Ehepaare ohne Kinder | Lebens- gemeinschaften ohne Kinder | Allein- stehende | Lebensformen mit Kind(ern) zusammen | Ehepaare mit Kind(ern) | Lebens- gemeinschaften mit Kind(ern) | Allein- erziehende |
|--------------------|---------|--------------|--------------------------------------|-------------------------|--|---------------------|---|---------------------------|--|-----------------------|
| 1996 ¹⁾ | 1.000 | 2.073,4 | 1.299,6 | 543,9 | 62,8 | 692,9 | 773,8 | 572,0 | 65,5 | 136,3 |
| 2000 ¹⁾ | 1.000 | 2.110,1 | 1.389,0 | 566,5 | 74,4 | 748,1 | 721,0 | 501,0 | 72,9 | 147,1 |
| 2001 ¹⁾ | 1.000 | 2.118,3 | 1.416,1 | 568,4 | 72,2 | 775,5 | 702,2 | 476,1 | 77,4 | 148,7 |
| 2002 ¹⁾ | 1.000 | 2.122,0 | 1.438,8 | 570,7 | 78,1 | 790,0 | 683,3 | 462,0 | 76,9 | 144,4 |
| 2003 ¹⁾ | 1.000 | 2.130,2 | 1.464,4 | 578,8 | 80,8 | 804,7 | 665,9 | 437,6 | 80,0 | 148,2 |
| 2004 ¹⁾ | 1.000 | 2.135,3 | 1.479,2 | 588,3 | 83,4 | 807,6 | 656,1 | 427,4 | 78,6 | 150,0 |
| 2005 | 1.000 | 2.173,5 | 1.544,8 | 585,7 | 83,9 | 875,1 | 628,7 | 401,4 | 83,4 | 143,9 |
| 2006 | 1.000 | 2.201,8 | 1.598,3 | 591,3 | 87,7 | 919,2 | 603,5 | 371,1 | 82,5 | 149,8 |
| 2007 | 1.000 | 2.205,1 | 1.618,8 | 605,8 | 87,2 | 925,7 | 586,4 | 359,5 | 82,9 | 144,0 |
| 2008 | 1.000 | 2.199,3 | 1.628,9 | 607,6 | 95,2 | 926,1 | 570,5 | 342,6 | 85,6 | 142,3 |
| 2009 | 1.000 | 2.209,6 | 1.661,0 | 610,1 | 97,8 | 953,2 | 548,5 | 329,4 | 83,8 | 135,3 |
| 2010 | 1.000 | 2.221,4 | 1.680,6 | 607,7 | 101,2 | 971,8 | 540,8 | 322,4 | 80,0 | 138,3 |
| 2011 | 1.000 | 2.167,4 | 1.644,9 | 592,0 | 105,1 | 947,9 | 522,5 | 302,1 | 87,7 | 132,7 |
| 2012 | 1.000 | 2.162,7 | 1.646,9 | 594,1 | 107,8 | 944,9 | 515,9 | 292,5 | 88,5 | 134,9 |
| 2013 | 1.000 | 2.161,9 | 1.649,0 | 591,3 | 110,0 | 947,7 | 513,0 | 285,4 | 92,9 | 134,7 |
| 2014 | 1.000 | 2.166,5 | 1.657,1 | 593,8 | 109,7 | 953,6 | 509,4 | 276,1 | 96,0 | 137,3 |
| 2015 | 1.000 | 2.179,2 | 1.677,1 | 602,2 | 111,6 | 963,3 | 502,1 | 272,7 | 97,7 | 131,7 |
| 2016 | 1.000 | 2.191,1 | 1.685,7 | 590,2 | 114,4 | 981,1 | 505,4 | 272,4 | 101,6 | 131,3 |
| 2017 | 1.000 | 2.156,2 | 1.646,3 | 569,6 | 116,7 | 960,0 | 509,9 | 274,2 | 106,4 | 129,3 |
| 2018 | 1.000 | 2.174,4 | 1.676,8 | 568,9 | 113,8 | 994,1 | 497,7 | 273,1 | 99,0 | 125,6 |
| 2019 | 1.000 | 2.171,0 | 1.658,8 | 551,9 | 109,8 | 997,1 | 512,2 | 277,0 | 99,3 | 135,9 |
| 2020 | 1.000 | 2.157 | 1.650 | 550 | 112 | 989 | 506 | 272 | 103 | 131 |
| 2021 | 1.000 | 2 127 | 1 620 | 536 | 102 | 983 | 507 | 271 | 107 | 129 |
| 2022 | 1.000 | 2 132 | 1 613 | 526 | 107 | 980 | 519 | 278 | 103 | 138 |
| 2023 | 1.000 | 2 128 | 1 603 | 514 | 110 | 979 | 525 | 285 | 101 | 139 |
| 1996 ¹⁾ | % | 100 | 62,7 | 26,2 | 3,0 | 33,4 | 37,3 | 27,6 | 3,2 | 6,6 |
| 2000 ¹⁾ | % | 100 | 65,8 | 26,8 | 3,5 | 35,5 | 34,2 | 23,7 | 3,5 | 7,0 |
| 2001 ¹⁾ | % | 100 | 66,9 | 26,8 | 3,4 | 36,6 | 33,1 | 22,5 | 3,7 | 7,0 |
| 2002 ¹⁾ | % | 100 | 67,8 | 26,9 | 3,7 | 37,2 | 32,2 | 21,8 | 3,6 | 6,8 |
| 2003 ¹⁾ | % | 100 | 68,7 | 27,2 | 3,8 | 37,8 | 31,3 | 20,5 | 3,8 | 7,0 |
| 2004 ¹⁾ | % | 100 | 69,3 | 27,6 | 3,9 | 37,8 | 30,7 | 20,0 | 3,7 | 7,0 |
| 2005 | % | 100 | 71,1 | 26,9 | 3,9 | 40,3 | 28,9 | 18,5 | 3,8 | 6,6 |
| 2006 | % | 100 | 72,6 | 26,9 | 4,0 | 41,7 | 27,4 | 16,9 | 3,7 | 6,8 |
| 2007 | % | 100 | 73,4 | 27,5 | 4,0 | 42,0 | 26,6 | 16,3 | 3,8 | 6,5 |
| 2008 | % | 100 | 74,1 | 27,6 | 4,3 | 42,1 | 25,9 | 15,6 | 3,9 | 6,5 |
| 2009 | % | 100 | 75,2 | 27,6 | 4,4 | 43,1 | 24,8 | 14,9 | 3,8 | 6,1 |
| 2010 | % | 100 | 75,7 | 27,4 | 4,6 | 43,7 | 24,3 | 14,5 | 3,6 | 6,2 |
| 2011 | % | 100 | 75,9 | 27,3 | 4,8 | 43,7 | 24,1 | 13,9 | 4,0 | 6,1 |
| 2012 | % | 100 | 76,2 | 27,5 | 5,0 | 43,7 | 23,9 | 13,5 | 4,1 | 6,2 |
| 2013 | % | 100 | 76,3 | 27,4 | 5,1 | 43,8 | 23,7 | 13,2 | 4,3 | 6,2 |
| 2014 | % | 100 | 76,5 | 27,4 | 5,1 | 44,0 | 23,5 | 12,7 | 4,4 | 6,3 |
| 2015 | % | 100 | 77,0 | 27,6 | 5,1 | 44,2 | 23,0 | 12,5 | 4,5 | 6,0 |
| 2016 | % | 100 | 76,9 | 26,9 | 5,2 | 44,8 | 23,1 | 12,4 | 4,6 | 6,0 |
| 2017 | % | 100 | 76,4 | 26,4 | 5,4 | 44,5 | 23,6 | 12,7 | 4,9 | 6,0 |
| 2018 | % | 100 | 77,1 | 26,2 | 5,2 | 45,7 | 22,9 | 12,6 | 4,6 | 5,8 |
| 2019 | % | 100 | 76,4 | 25,4 | 5,1 | 45,9 | 23,6 | 12,8 | 4,6 | 6,3 |
| 2020 | % | 100 | 76,5 | 25,5 | 5,2 | 45,8 | 23,5 | 12,6 | 4,8 | 6,1 |
| 2021 | % | 100 | 76,2 | 25,2 | 4,8 | 46,2 | 23,8 | 12,8 | 5,0 | 6,0 |
| 2022 | % | 100 | 75,6 | 24,7 | 5,0 | 45,9 | 24,4 | 13,0 | 4,8 | 6,5 |
| 2023 | % | 100 | 75,3 | 24,1 | 5,2 | 46,0 | 24,7 | 13,4 | 4,7 | 6,5 |

Lebensformen in Hauptwohnsitzhaushalten (siehe Definition).

1) Feste Berichtswoche (siehe Methodische Erläuterungen).

Bis 2010: Hochrechnung auf Basis der Fortschreibungsergebnisse auf Grundlage der Daten des zentralen Einwohnerregisters der ehemaligen DDR vom 3. Oktober 1990.

Bis 2011: Hochrechnung auf Basis der Bevölkerungseckwerte aus der Fortschreibung des mit Stichtag 9. Mai 2011 durchgeführten Zensus.

Ab 2021: Hochrechnung auf Basis der Bevölkerungseckwerte aus der Fortschreibung des mit Stichtag 15. Mai 2022 durchgeführten Zensus.

[Zeichenerklärung](#)

Datenstand: 19.05.2025

16. Bevölkerung nach Lebensformtyp

Jahr 2023 (Endergebnis)

| Lebensformtyp | Bevölkerung in Lebensformen in 1.000 | Lebensformen in 1.000 | Bevölkerung in Lebensformen in % | Lebensformen in % | Anzahl der Personen je Lebensform |
|--|--|--------------------------|--|----------------------|---|
| Paare | 2.666 | 1.010 | 67,0 | 47,4 | 2,6 |
| Paare ohne Kinder | 1.248 | 624 | 31,3 | 29,3 | 2,0 |
| Paare mit Kind(ern) | 1.419 | 386 | 35,6 | 18,1 | 3,7 |
| Paare mit Kind(ern) unter 18 Jahren | 1.198 | 316 | 30,1 | 14,9 | 3,8 |
| Ehepaare | 2.089 | 799 | 52,4 | 37,5 | 2,6 |
| Ehepaare ohne Kinder | 1.027 | 514 | 25,8 | 24,1 | 2,0 |
| Ehepaare mit Kind(ern) | 1.061 | 285 | 26,6 | 13,4 | 3,7 |
| Ehepaare mit Kind(ern) unter 18 Jahren | 865 | 223 | 21,7 | 10,5 | 3,9 |
| Lebensgemeinschaften | 578 | 211 | 14,5 | 9,9 | 2,7 |
| Lebensgemeinschaften ohne Kinder | 220 | 110 | 5,5 | 5,2 | 2,0 |
| Lebensgemeinschaften mit Kind(ern) | 357 | 101 | 9,0 | 4,7 | 3,5 |
| Lebensgemeinschaften mit Kind(ern) unter 18 Jahren | 334 | 93 | 8,4 | 4,4 | 3,6 |
| Alleinerziehende | 337 | 139 | 8,5 | 6,5 | 2,4 |
| Alleinerziehende mit Kind(ern) unter 18 Jahren | 242 | 95 | 6,1 | 4,5 | 2,6 |
| Alleinerziehende Männer | 57 | 25 | 1,4 | 1,2 | 2,3 |
| Alleinerziehende Männer mit Kind(ern) unter 18 Jahren | 37 | 16 | 0,9 | 0,8 | 2,3 |
| Alleinerziehende Frauen | 280 | 114 | 7,0 | 5,4 | 2,5 |
| Alleinerziehende Frauen mit Kind(ern) unter 18 Jahren | 205 | 79 | 5,1 | 3,7 | 2,6 |
| Alleinstehende | 979 | 979 | 24,6 | 46,0 | 1,0 |
| Alleinstehende alleinlebend | 937 | 937 | 23,5 | 44,0 | 1,0 |
| Alleinstehende in Mehrpersonenhaushalten | 42 | 42 | 1,1 | 2,0 | 1,0 |
| Alleinstehende Männer | 476 | 476 | 12,0 | 22,4 | 1,0 |
| Alleinstehende Männer alleinlebend | 456 | 456 | 11,4 | 21,4 | 1,0 |
| Alleinstehende Frauen | 502 | 502 | 12,6 | 23,6 | 1,0 |
| Alleinstehende Frauen alleinlebend | 481 | 481 | 12,1 | 22,6 | 1,0 |
| Lebensformen insgesamt | 3.982 | 2.128 | 100 | 100 | 1,9 |
| Lebensformen ohne Kinder | 2.227 | 1.603 | 55,9 | 75,3 | 1,4 |
| Lebensformen mit Kind(ern) | 1.756 | 525 | 44,1 | 24,7 | 3,3 |
| Lebensformen mit Kind(ern) unter 18 Jahren | 1.440 | 411 | 36,2 | 19,3 | 3,5 |

Lebensformen in Hauptwohnsitzhaushalten (siehe Definition).

[Zeichenerklärung](#)

Datenstand: 19.05.2025

17. Lebensformen mit Kindern nach Zahl der Kinder

Jahr 2023 (Endergebnis)

| Lebensformtyp | Bevölkerung in Lebensformen in 1.000 | Lebensformen in 1.000 | Bevölkerung in Lebensformen in % | Lebensformen in % | Anzahl der Personen je Lebensform |
|---|--|--------------------------|-------------------------------------|----------------------|---|
| Paare mit Kind(ern) | 1.419 | 386 | 80,8 | 73,5 | 3,7 |
| Paare mit 1 Kind | 561 | 187 | 32,0 | 35,6 | 3,0 |
| Paare mit 2 Kindern | 609 | 152 | 34,7 | 29,0 | 4,0 |
| Paare mit 3 und mehr Kindern | 249 | 47 | 14,2 | 8,9 | 5,3 |
| Paare mit Kind(ern) unter 18 Jahren | 1.198 | 316 | 68,3 | 60,3 | 3,8 |
| Paare mit 1 Kind unter 18 Jahren | 487 | 153 | 27,7 | 29,2 | 3,2 |
| Paare mit 2 Kindern unter 18 Jahren | 511 | 126 | 29,1 | 24,0 | 4,1 |
| Paare mit 3 und mehr Kindern unter 18 Jahren | 200 | 37 | 11,4 | 7,1 | 5,4 |
| Ehepaare mit Kind(ern) | 1.061 | 285 | 60,4 | 54,3 | 3,7 |
| Ehepaare mit 1 Kind | 391 | 130 | 22,3 | 24,8 | 3,0 |
| Ehepaare mit 2 Kindern | 470 | 117 | 26,8 | 22,4 | 4,0 |
| Ehepaare mit 3 und mehr Kindern | 200 | 37 | 11,4 | 7,1 | 5,4 |
| Ehepaare mit Kind(ern) unter 18 Jahren | 865 | 223 | 49,3 | 42,5 | 3,9 |
| Ehepaare mit 1 Kind unter 18 Jahren | 321 | 99 | 18,3 | 18,9 | 3,2 |
| Ehepaare mit 2 Kindern unter 18 Jahren | 385 | 95 | 21,9 | 18,0 | 4,1 |
| Ehepaare mit 3 und mehr Kindern unter 18 Jahren | 159 | 29 | 9,0 | 5,6 | 5,4 |
| Lebensgemeinschaften mit Kind(ern) | 357 | 101 | 20,4 | 19,2 | 3,5 |
| Lebensgemeinschaften mit 1 Kind | 170 | 57 | 9,7 | 10,8 | 3,0 |
| Lebensgemeinschaften mit 2 Kindern | 139 | 35 | 7,9 | 6,6 | 4,0 |
| Lebensgemeinschaften mit 3 und mehr Kindern | 48 | (9) | 2,8 | (1,8) | (5,2) |
| Lebensgemeinschaften mit Kind(ern) unter 18 Jahren | 334 | 93 | 19,0 | 17,7 | 3,6 |
| Lebensgemeinschaften mit 1 Kind unter 18 Jahren | 166 | 54 | 9,4 | 10,2 | 3,1 |
| Lebensgemeinschaften mit 2 Kindern unter 18 Jahren | 126 | 31 | 7,2 | 6,0 | 4,0 |
| Lebensgemeinschaften mit 3 und mehr Kindern unter 18 Jahren | 42 | (8) | 2,4 | (1,5) | (5,2) |
| Alleinerziehende | 337 | 139 | 19,2 | 26,5 | 2,4 |
| Alleinerziehende mit 1 Kind | 189 | 94 | 10,7 | 18,0 | 2,0 |
| Alleinerziehende mit 2 Kindern | 103 | 34 | 5,9 | 6,5 | 3,0 |
| Alleinerziehende mit 3 und mehr Kindern | 45 | 11 | 2,6 | 2,0 | 4,3 |
| Alleinerziehende mit Kind(ern) unter 18 Jahren | 242 | 95 | 13,8 | 18,1 | 2,6 |
| Alleinerziehende mit 1 Kind unter 18 Jahren | 136 | 64 | 7,8 | 12,1 | 2,1 |
| Alleinerziehende mit 2 Kindern unter 18 Jahren | 76 | 24 | 4,3 | 4,6 | 3,1 |
| Alleinerziehende mit 3 und mehr Kindern unter 18 Jahren | 30 | (7) | 1,7 | (1,3) | (4,4) |
| Lebensformen mit Kind(ern) | 1.756 | 525 | 100 | 100 | 3,3 |
| Lebensformen mit 1 Kind | 750 | 281 | 42,7 | 53,6 | 2,7 |
| Lebensformen mit 2 Kindern | 711 | 186 | 40,5 | 35,5 | 3,8 |
| Lebensformen mit 3 und mehr Kindern | 294 | 57 | 16,8 | 10,9 | 5,2 |
| Lebensformen mit Kind(ern) unter 18 Jahren | 1.440 | 411 | 82,1 | 78,3 | 3,5 |
| Lebensformen mit 1 Kind unter 18 Jahren | 623 | 217 | 35,5 | 41,3 | 2,9 |
| Lebensformen mit 2 Kindern unter 18 Jahren | 587 | 150 | 33,4 | 28,6 | 3,9 |
| Lebensformen mit 3 und mehr Kindern unter 18 Jahren | 231 | 44 | 13,2 | 8,4 | 5,2 |

Lebensformen in Hauptwohnsitzhaushalten (siehe Definition).

[Zeichenerklärung](#)

Datenstand: 19.05.2025

18. Lebensformen nach Lebensformtyp und Gemeindegrößenklassen

in Tausend

Jahr 2023 (Endergebnis)

| Lebensformtyp | Insgesamt | Gemeindegröße unter 5.000 Einwohner/-innen | Gemeindegröße von 5.000 bis unter 10.000 Einwohner/-innen | Gemeindegröße von 10.000 bis unter 20.000 Einwohner/-innen | Gemeindegröße von 20.000 bis unter 50.000 Einwohner/-innen | Gemeindegröße von 50.000 bis unter 100.000 Einwohner/-innen | Gemeindegröße von 100.000 und mehr Einwohner/-innen |
|---|-----------|--|---|--|--|---|---|
| Paare | 1.010 | 189 | 164 | 168 | 122 | 51 | 316 |
| Paare ohne Kinder | 624 | 117 | 107 | 107 | 74 | 33 | 186 |
| Paare mit Kind(ern) | 386 | 72 | 57 | 61 | 48 | 17 | 131 |
| Paare mit Kind(ern) unter 18 Jahren | 316 | 55 | 47 | 48 | 39 | 14 | 113 |
| Ehepaare | 799 | 158 | 135 | 136 | 97 | 41 | 232 |
| Ehepaare ohne Kinder | 514 | 103 | 93 | 91 | 64 | 28 | 136 |
| Ehepaare mit Kind(ern) | 285 | 56 | 42 | 45 | 33 | 13 | 96 |
| Ehepaare mit Kind(ern) unter 18 Jahren | 223 | 39 | 33 | 34 | 26 | 10 | 81 |
| Lebensgemeinschaften | 211 | 31 | 29 | 32 | 25 | 10 | 84 |
| Lebensgemeinschaften ohne Kinder | 110 | 14 | 14 | 16 | 10 | / | 50 |
| Lebensgemeinschaften mit Kind(ern) | 101 | 17 | 15 | 16 | 14 | / | 35 |
| Lebensgemeinschaften mit Kind(ern) unter 18 Jahren | 93 | 15 | 14 | 14 | 13 | / | 32 |
| Alleinerziehende | 139 | 21 | 22 | 19 | 19 | (7) | 50 |
| Alleinerziehende mit Kind(ern) unter 18 Jahren | 95 | 12 | 15 | 12 | 13 | / | 37 |
| Alleinerziehende Männer | 25 | / | / | / | / | / | (10) |
| Alleinerziehende Männer mit Kind(ern) unter 18 Jahren | 16 | / | / | / | / | / | 7 |
| Alleinerziehende Frauen | 114 | 16 | 19 | 16 | 16 | / | 41 |
| Alleinerziehende Frauen mit Kind(ern) unter 18 Jahren | 79 | 9 | (13) | 11 | 11 | / | 30 |
| Alleinstehende | 979 | 124 | 118 | 145 | 116 | 62 | 414 |
| Alleinstehende alleinlebend | 937 | 120 | 112 | 140 | 111 | 59 | 394 |
| Alleinstehende in Mehrpersonenhaushalten | 42 | / | 6 | / | / | / | 20 |
| Alleinstehende Männer | 476 | 59 | 55 | 73 | 55 | 27 | 207 |
| Alleinstehende Männer alleinlebend | 456 | 57 | 52 | 71 | 52 | 26 | 197 |
| Alleinstehende Frauen | 502 | 65 | 64 | 72 | 61 | 34 | 207 |
| Alleinstehende Frauen alleinlebend | 481 | 63 | 60 | 70 | 59 | 33 | 197 |
| Lebensformen insgesamt | 2.128 | 334 | 304 | 332 | 257 | 119 | 781 |
| Lebensformen ohne Kinder | 1.603 | 241 | 225 | 252 | 190 | 95 | 599 |
| Lebensformen mit Kind(ern) | 525 | 93 | 79 | 80 | 67 | 24 | 181 |
| Lebensformen mit Kind(ern) unter 18 Jahren | 411 | 67 | 62 | 61 | 52 | 20 | 150 |

Lebensformen in Hauptwohnsitzhaushalten (siehe Definition).

[Zeichenerklärung](#)

Datenstand: 19.05.2025

19. Lebensformen nach Lebensformtyp und Gemeindegrößenklassen

in Prozent

Jahr 2023 (Endergebnis)

| Lebensformtyp | Insgesamt | Gemeindegröße unter 5.000 Einwohner/-innen | Gemeindegröße von 5.000 bis unter 10.000 Einwohner/-innen | Gemeindegröße von 10.000 bis unter 20.000 Einwohner/-innen | Gemeindegröße von 20.000 bis unter 50.000 Einwohner/-innen | Gemeindegröße von 50.000 bis unter 100.000 Einwohner/-innen | Gemeindegröße von 100.000 und mehr Einwohner/-innen |
|---|-----------|--|---|--|--|---|---|
| Paare | 47,4 | 56,6 | 53,9 | 50,4 | 47,4 | 42,4 | 40,5 |
| Paare ohne Kinder | 29,3 | 35,0 | 35,1 | 32,1 | 28,9 | 27,8 | 23,8 |
| Paare mit Kind(ern) | 18,1 | 21,6 | 18,8 | 18,3 | 18,5 | 14,6 | 16,7 |
| Paare mit Kind(ern) unter 18 Jahren | 14,9 | 16,4 | 15,6 | 14,6 | 15,1 | 11,5 | 14,5 |
| Ehepaare | 37,5 | 47,3 | 44,4 | 40,9 | 37,7 | 34,2 | 29,7 |
| Ehepaare ohne Kinder | 24,1 | 30,7 | 30,6 | 27,3 | 24,9 | 23,2 | 17,4 |
| Ehepaare mit Kind(ern) | 13,4 | 16,6 | 13,8 | 13,6 | 12,8 | 11,1 | 12,3 |
| Ehepaare mit Kind(ern) unter 18 Jahren | 10,5 | 11,8 | 10,9 | 10,3 | 9,9 | 8,3 | 10,4 |
| Lebensgemeinschaften | 9,9 | 9,3 | 9,5 | 9,6 | 9,7 | 8,2 | 10,8 |
| Lebensgemeinschaften ohne Kinder | 5,2 | 4,3 | 4,5 | 4,9 | 4,1 | / | 6,4 |
| Lebensgemeinschaften mit Kind(ern) | 4,7 | 5,0 | 5,0 | 4,7 | 5,6 | / | 4,4 |
| Lebensgemeinschaften mit Kind(ern) unter 18 Jahren | 4,4 | 4,6 | 4,7 | 4,3 | 5,2 | / | 4,1 |
| Alleinerziehende | 6,5 | 6,3 | 7,3 | 5,9 | 7,5 | (5,8) | 6,4 |
| Alleinerziehende mit Kind(ern) unter 18 Jahren | 4,5 | 3,7 | 4,8 | 3,7 | 5,0 | / | 4,7 |
| Alleinerziehende Männer | 1,2 | / | / | / | / | / | (1,3) |
| Alleinerziehende Männer mit Kind(ern) unter 18 Jahren | 0,8 | / | / | / | / | / | 0,9 |
| Alleinerziehende Frauen | 5,4 | 4,9 | 6,2 | 5,0 | 6,1 | / | 5,2 |
| Alleinerziehende Frauen mit Kind(ern) unter 18 Jahren | 3,7 | 2,8 | (4,2) | 3,2 | 4,2 | / | 3,9 |
| Alleinstehende | 46,0 | 37,0 | 38,8 | 43,7 | 45,1 | 51,8 | 53,0 |
| Alleinstehende alleinlebend | 44,0 | 36,0 | 36,8 | 42,2 | 43,2 | 49,6 | 50,5 |
| Alleinstehende in Mehrpersonenhaushalten | 2,0 | / | 2,0 | / | / | / | 2,5 |
| Alleinstehende Männer | 22,4 | 17,7 | 17,9 | 22,1 | 21,2 | 22,9 | 26,6 |
| Alleinstehende Männer alleinlebend | 21,4 | 17,2 | 17,1 | 21,3 | 20,2 | 22,0 | 25,3 |
| Alleinstehende Frauen | 23,6 | 19,3 | 20,9 | 21,6 | 23,9 | 28,9 | 26,5 |
| Alleinstehende Frauen alleinlebend | 22,6 | 18,8 | 19,7 | 21,0 | 23,0 | 27,6 | 25,2 |
| Lebensformen insgesamt | 100 | 100 | 100 | 100 | 100 | 100 | 100 |
| Lebensformen ohne Kinder | 75,3 | 72,1 | 73,9 | 75,9 | 74,1 | 79,6 | 76,8 |
| Lebensformen mit Kind(ern) | 24,7 | 27,9 | 26,1 | 24,1 | 25,9 | 20,4 | 23,2 |
| Lebensformen mit Kind(ern) unter 18 Jahren | 19,3 | 20,1 | 20,4 | 18,3 | 20,2 | 16,4 | 19,2 |

Lebensformen in Hauptwohnsitzhaushalten (siehe Definition).

[Zeichenerklärung](#)

Datenstand: 19.05.2025

20. Lebensformen nach Lebensformtyp und Altersgruppen der Bezugsperson

in Tausend

Jahr 2023 (Endergebnis)

| Lebensformtyp | Insgesamt | Alter der BP von unter 25 Jahren | Alter der BP von 25 bis unter 45 Jahren | Alter der BP von 45 bis unter 65 Jahren | Alter der BP von 65 und älter |
|---|--------------|-------------------------------------|---|---|----------------------------------|
| Paare | 1.010 | 13 | 266 | 385 | 346 |
| Paare ohne Kinder | 624 | (11) | 70 | 212 | 331 |
| Paare mit Kind(ern) | 386 | / | 196 | 173 | 15 |
| Paare mit Kind(ern) unter 18 Jahren | 316 | / | 194 | 119 | / |
| Ehepaare | 799 | / | 154 | 316 | 328 |
| Ehepaare ohne Kinder | 514 | / | 24 | 175 | 313 |
| Ehepaare mit Kind(ern) | 285 | / | 130 | 140 | 15 |
| Ehepaare mit Kind(ern) unter 18 Jahren | 223 | / | 128 | 93 | / |
| Lebensgemeinschaften | 211 | 12 | 112 | 69 | 18 |
| Lebensgemeinschaften ohne Kinder | 110 | (11) | 45 | 36 | 17 |
| Lebensgemeinschaften mit Kind(ern) | 101 | / | 66 | 33 | / |
| Lebensgemeinschaften mit Kind(ern) unter 18 Jahren | 93 | / | 66 | 26 | / |
| Alleinerziehende | 139 | / | 65 | 56 | 16 |
| Alleinerziehende mit Kind(ern) unter 18 Jahren | 95 | / | 62 | 30 | / |
| Alleinerziehende Männer | 25 | / | (9) | 13 | / |
| Alleinerziehende Männer mit Kind(ern) unter 18 Jahren | 16 | / | (8) | (7) | / |
| Alleinerziehende Frauen | 114 | / | 56 | 43 | 13 |
| Alleinerziehende Frauen mit Kind(ern) unter 18 Jahren | 79 | / | 54 | 23 | / |
| Alleinstehende | 979 | 90 | 262 | 255 | 372 |
| Alleinstehende alleinlebend | 937 | 80 | 245 | 248 | 364 |
| Alleinstehende in Mehrpersonenhaushalten | 42 | 11 | 16 | (8) | (8) |
| Alleinstehende Männer | 476 | 49 | 181 | 145 | 101 |
| Alleinstehende Männer alleinlebend | 456 | 44 | 171 | 141 | 99 |
| Alleinstehende Frauen | 502 | 41 | 81 | 110 | 271 |
| Alleinstehende Frauen alleinlebend | 481 | 36 | 74 | 106 | 265 |
| Lebensformen insgesamt | 2.128 | 106 | 592 | 696 | 734 |
| Lebensformen ohne Kinder | 1.603 | 102 | 331 | 467 | 703 |
| Lebensformen mit Kind(ern) | 525 | / | 261 | 229 | 31 |
| Lebensformen mit Kind(ern) unter 18 Jahren | 411 | / | 256 | 149 | / |

Lebensformen in Hauptwohnsitzhaushalten (siehe Definition).

BP=Bezugsperson

[Zeichenerklärung](#)

Datenstand: 19.05.2025

21. Lebensformen nach Lebensformtyp und Altersgruppen der Bezugsperson

in Prozent

Jahr 2023 (Endergebnis)

| Lebensformtyp | Insgesamt | Alter der BP von unter 25 Jahren | Alter der BP von 25 bis unter 45 Jahren | Alter der BP von 45 bis unter 65 Jahren | Alter der BP von 65 und älter |
|---|------------|-------------------------------------|---|---|----------------------------------|
| Paare | 100 | 1,3 | 26,3 | 38,1 | 34,3 |
| Paare ohne Kinder | 100 | 1,8 | 11,2 | 34,0 | 53,0 |
| Paare mit Kind(ern) | 100 | / | 50,8 | 44,8 | 3,9 |
| Paare mit Kind(ern) unter 18 Jahren | 100 | / | 61,2 | 37,6 | / |
| Ehepaare | 100 | / | 19,3 | 39,5 | 41,1 |
| Ehepaare ohne Kinder | 100 | / | 4,7 | 34,2 | 61,0 |
| Ehepaare mit Kind(ern) | 100 | / | 45,5 | 49,2 | 5,1 |
| Ehepaare mit Kind(ern) unter 18 Jahren | 100 | / | 57,3 | 41,6 | / |
| Lebensgemeinschaften | 100 | 5,9 | 52,9 | 32,7 | 8,4 |
| Lebensgemeinschaften ohne Kinder | 100 | (10,0) | 41,2 | 33,1 | 15,8 |
| Lebensgemeinschaften mit Kind(ern) | 100 | / | 65,8 | 32,4 | / |
| Lebensgemeinschaften mit Kind(ern) unter 18 Jahren | 100 | / | 70,4 | 28,0 | / |
| Alleinerziehende | 100 | / | 46,7 | 40,3 | 11,6 |
| Alleinerziehende mit Kind(ern) unter 18 Jahren | 100 | / | 65,7 | 31,5 | / |
| Alleinerziehende Männer | 100 | / | 35,0 | 53,5 | / |
| Alleinerziehende Männer mit Kind(ern) unter 18 Jahren | 100 | / | (52,8) | (45,9) | / |
| Alleinerziehende Frauen | 100 | / | 49,3 | 37,3 | 11,7 |
| Alleinerziehende Frauen mit Kind(ern) unter 18 Jahren | 100 | / | 68,3 | 28,6 | / |
| Alleinstehende | 100 | 9,2 | 26,7 | 26,1 | 38,0 |
| Alleinstehende alleinlebend | 100 | 8,5 | 26,2 | 26,4 | 38,9 |
| Alleinstehende in Mehrpersonenhaushalten | 100 | (25,2) | 38,4 | (18,0) | (18,5) |
| Alleinstehende Männer | 100 | 10,3 | 38,0 | 30,5 | 21,2 |
| Alleinstehende Männer alleinlebend | 100 | 9,6 | 37,6 | 31,0 | 21,8 |
| Alleinstehende Frauen | 100 | 8,2 | 16,1 | 21,9 | 53,9 |
| Alleinstehende Frauen alleinlebend | 100 | 7,5 | 15,4 | 22,0 | 55,0 |
| Lebensformen insgesamt | 100 | 5,0 | 27,8 | 32,7 | 34,5 |
| Lebensformen ohne Kinder | 100 | 6,4 | 20,7 | 29,1 | 43,8 |
| Lebensformen mit Kind(ern) | 100 | / | 49,7 | 43,6 | 6,0 |
| Lebensformen mit Kind(ern) unter 18 Jahren | 100 | / | 62,2 | 36,2 | / |

Lebensformen in Hauptwohnsitzhaushalten (siehe Definition).

BP=Bezugsperson

[Zeichenerklärung](#)

Datenstand: 19.05.2025

22. Lebensformen nach Lebensformtyp und überwiegendem Lebensunterhalt der Bezugsperson der Lebensform

in Tausend

Jahr 2023 (Endergebnis)

| Lebensformtyp | Insgesamt | Erwerbs- tätigkeit | Arbeitslosen- geld I, II ¹⁾ | Rente, Pension | Angehörige | Sonstiges ²⁾ |
|---|--------------|-----------------------|---|-------------------|------------|-------------------------|
| Paare | 1.010 | 602 | 26 | 360 | (8) | 14 |
| Paare ohne Kinder | 624 | 259 | 10 | 342 | / | (7) |
| Paare mit Kind(ern) | 386 | 343 | 16 | 18 | / | (7) |
| Paare mit Kind(ern) unter 18 Jahren | 316 | 292 | 13 | / | / | (6) |
| Ehepaare | 799 | 427 | 19 | 339 | / | (8) |
| Ehepaare ohne Kinder | 514 | 177 | (7) | 323 | / | / |
| Ehepaare mit Kind(ern) | 285 | 250 | 12 | 16 | / | / |
| Ehepaare mit Kind(ern) unter 18 Jahren | 223 | 206 | (10) | / | / | / |
| Lebensgemeinschaften | 211 | 175 | (7) | 21 | / | / |
| Lebensgemeinschaften ohne Kinder | 110 | 82 | / | 20 | / | / |
| Lebensgemeinschaften mit Kind(ern) | 101 | 93 | / | / | / | / |
| Lebensgemeinschaften mit Kind(ern) unter 18 Jahren | 93 | 87 | / | / | / | / |
| Alleinerziehende | 139 | 91 | 22 | 19 | / | (7) |
| Alleinerziehende mit Kind(ern) unter 18 Jahren | 95 | 68 | 18 | / | / | (6) |
| Alleinerziehende Männer | 25 | 19 | / | / | / | / |
| Alleinerziehende Männer mit Kind(ern) unter 18 Jahren | 16 | 14 | / | / | / | / |
| Alleinerziehende Frauen | 114 | 71 | 20 | 16 | / | (6) |
| Alleinerziehende Frauen mit Kind(ern) unter 18 Jahren | 79 | 54 | 16 | / | / | (6) |
| Alleinstehende | 979 | 444 | 81 | 395 | 25 | 33 |
| Alleinstehende alleinlebend | 937 | 422 | 75 | 387 | 23 | 30 |
| Alleinstehende in Mehrpersonenhaushalten | 42 | 23 | / | 8 | / | / |
| Alleinstehende Männer | 476 | 283 | 50 | 113 | 12 | 18 |
| Alleinstehende Männer alleinlebend | 456 | 269 | 48 | 112 | (11) | 16 |
| Alleinstehende Frauen | 502 | 162 | 30 | 282 | 13 | 15 |
| Alleinstehende Frauen alleinlebend | 481 | 153 | 27 | 276 | 12 | 14 |
| Lebensformen insgesamt | 2.128 | 1.137 | 129 | 775 | 34 | 54 |
| Lebensformen ohne Kinder | 1 603 | 703 | 91 | 738 | 31 | 40 |
| Lebensformen mit Kind(ern) | 525 | 434 | 37 | 37 | / | 14 |
| Lebensformen mit Kind(ern) unter 18 Jahren | 411 | 361 | 31 | / | / | 12 |

Lebensformen in Hauptwohnsitzhaushalten (siehe Definition).

1) Einschl. Sozialgeld, Hilfe zum Lebensunterhalt, Grundsicherung im Alter oder bei Erwerbsminderung, Eingliederungshilfe, Hilfe zur Pflege.

2) Eigenes Vermögen, Ersparnisse, Zinsen, Vermietung, Verpachtung, Altenteil, Lebensversicherung, Versorgungswerk, sonstige Unterstützungen wie BAföG, Stipendien, Elterngeld, Asylbewerberleistungen, Vorruhestandsgeld, Leistungen aus einer Pflegeversicherung, Pflegegeld für Pflegekinder oder -eltern, Krankengeld.

[Zeichenerklärung](#)

Datenstand: 19.05.2025

23. Lebensformen nach Lebensformtyp und überwiegendem Lebensunterhalt der Bezugsperson der Lebensform

in Prozent

Jahr 2023 (Endergebnis)

| Lebensformtyp | Insgesamt | Erwerbs- tätigkeit | Arbeitslosen- geld I, II ¹⁾ | Rente, Pension | Angehörige | Sonstiges ²⁾ |
|---|------------|-----------------------|---|-------------------|------------|-------------------------|
| Paare | 100 | 59,6 | 2,6 | 35,6 | (0,8) | 1,4 |
| Paare ohne Kinder | 100 | 41,5 | 1,7 | 54,9 | / | (1,1) |
| Paare mit Kind(ern) | 100 | 88,9 | 4,0 | 4,5 | / | (1,9) |
| Paare mit Kind(ern) unter 18 Jahren | 100 | 92,4 | 4,2 | / | / | (2,0) |
| Ehepaare | 100 | 53,5 | 2,4 | 42,4 | / | (1,0) |
| Ehepaare ohne Kinder | 100 | 34,5 | (1,3) | 62,8 | / | / |
| Ehepaare mit Kind(ern) | 100 | 87,6 | 4,4 | 5,7 | / | / |
| Ehepaare mit Kind(ern) unter 18 Jahren | 100 | 92,1 | (4,5) | / | / | / |
| Lebensgemeinschaften | 100 | 83,0 | (3,3) | 9,9 | / | / |
| Lebensgemeinschaften ohne Kinder | 100 | 74,2 | / | 17,8 | / | / |
| Lebensgemeinschaften mit Kind(ern) | 100 | 92,7 | / | / | / | / |
| Lebensgemeinschaften mit Kind(ern) unter 18 Jahren | 100 | 93,2 | / | / | / | / |
| Alleinerziehende | 100 | 65,2 | 15,7 | 14,0 | / | (4,7) |
| Alleinerziehende mit Kind(ern) unter 18 Jahren | 100 | 72,1 | 18,5 | / | / | (6,2) |
| Alleinerziehende Männer | 100 | 76,7 | / | / | / | / |
| Alleinerziehende Männer mit Kind(ern) unter 18 Jahren | 100 | 87,0 | / | / | / | / |
| Alleinerziehende Frauen | 100 | 62,6 | 17,4 | 14,0 | / | (5,4) |
| Alleinerziehende Frauen mit Kind(ern) unter 18 Jahren | 100 | 69,1 | 20,5 | / | / | (7,2) |
| Alleinstehende | 100 | 45,4 | 8,3 | 40,4 | 2,6 | 3,4 |
| Alleinstehende alleinlebend | 100 | 45,0 | 8,0 | 41,3 | 2,4 | 3,2 |
| Alleinstehende in Mehrpersonenhaushalten | 100 | 54,2 | / | 20,0 | / | / |
| Alleinstehende Männer | 100 | 59,3 | 10,6 | 23,8 | 2,5 | 3,8 |
| Alleinstehende Männer alleinlebend | 100 | 59,0 | 10,6 | 24,5 | (2,3) | 3,6 |
| Alleinstehende Frauen | 100 | 32,2 | 6,1 | 56,1 | 2,6 | 3,0 |
| Alleinstehende Frauen alleinlebend | 100 | 31,7 | 5,6 | 57,2 | 2,5 | 2,9 |
| Lebensformen insgesamt | 100 | 53,4 | 6,0 | 36,4 | 1,6 | 2,5 |
| Lebensformen ohne Kinder | 100 | 43,9 | 5,7 | 46,0 | 1,9 | 2,5 |
| Lebensformen mit Kind(ern) | 100 | 82,6 | 7,1 | 7,0 | / | 2,7 |
| Lebensformen mit Kind(ern) unter 18 Jahren | 100 | 87,7 | 7,5 | / | / | 3,0 |

Lebensformen in Hauptwohnsitzhaushalten (siehe Definition).

1) Einschl. Sozialgeld, Hilfe zum Lebensunterhalt, Grundsicherung im Alter oder bei Erwerbsminderung, Eingliederungshilfe, Hilfe zur Pflege.

2) Eigenes Vermögen, Ersparnisse, Zinsen, Vermietung, Verpachtung, Altenteil, Lebensversicherung, Versorgungswerk, sonstige Unterstützungen wie BAföG, Stipendien, Elterngeld, Asylbewerberleistungen, Vorruhestandsgeld, Leistungen aus einer Pflegeversicherung, Pflegegeld für Pflegekinder oder -eltern, Krankengeld.

[Zeichenerklärung](#)

Datenstand: 19.05.2025

24. Lebensformen nach Lebensformtyp und monatlichem Nettoeinkommen sowie mittleres monatliches Nettoeinkommen der Lebensform

Jahr 2023 (Endergebnis)

| Lebensformtyp | Einheit | Ins- gesamt | Mit Angabe | Kein Einkommen | NEK unter 500 EUR | NEK von 500 bis unter 1.000 EUR | NEK von 1.000 bis unter 1.250 EUR | NEK von 1.250 bis unter 1.500 EUR | NEK von 1.500 bis unter 1.750 EUR | NEK von 1.750 bis unter 2.000 EUR | NEK von 2.000 bis unter 2.500 EUR | NEK von 2.500 bis unter 3.000 EUR | NEK von 3.000 bis unter 3.500 EUR | NEK von 3.500 EUR und mehr | Ohne Angabe | Mittleres monatliches Nettoeinkommen in Euro ¹⁾ |
|-------------------------|---------|----------------|---------------|-------------------|-------------------------|---------------------------------------|---|---|---|---|---|---|---|----------------------------------|----------------|--|
| Insgesamt | 1.000 | 2.128 | 2.128 | / | 19 | 170 | 134 | 139 | 185 | 177 | 326 | 226 | 192 | 558 | / | 2.344 |
| Paare | 1.000 | 1.010 | 1.010 | / | / | / | (7) | 11 | 22 | 38 | 134 | 141 | 148 | 505 | / | 3.500 |
| Ehepaare | 1.000 | 799 | 799 | / | / | / | / | 8 | 19 | 34 | 121 | 118 | 114 | 377 | / | 3.387 |
| Lebensgemeinschaften | 1.000 | 211 | 211 | / | / | / | / | / | / | / | 13 | 23 | 34 | 128 | / | 3.858 |
| Alleinerziehende | 1.000 | 139 | 139 | / | / | / | (8) | 12 | 11 | 13 | 27 | 23 | 16 | 24 | / | 2.378 |
| Alleinerziehende Männer | 1.000 | 25 | 25 | / | / | / | / | / | / | / | / | / | / | 6 | / | 2.692 |
| Alleinerziehende Frauen | 1.000 | 114 | 114 | / | / | / | (7) | 10 | 9 | 11 | 22 | 18 | 13 | 18 | / | 2.302 |
| Alleinstehende | 1.000 | 979 | 979 | / | 19 | 161 | 119 | 116 | 151 | 127 | 165 | 62 | 28 | 29 | / | 1.622 |
| Alleinstehende Männer | 1.000 | 476 | 476 | / | 10 | 88 | 50 | 48 | 68 | 58 | 80 | 37 | 18 | 19 | / | 1.656 |
| Alleinstehende Frauen | 1.000 | 502 | 502 | / | 9 | 73 | 69 | 69 | 83 | 69 | 85 | 25 | (9) | (11) | / | 1.594 |
| Insgesamt | % | 100 | 100,0 | / | 0,9 | 8,0 | 6,3 | 6,5 | 8,7 | 8,3 | 15,3 | 10,6 | 9,0 | 26,2 | / | x |
| Paare | % | 100 | 100,0 | / | / | / | (0,7) | 1,1 | 2,2 | 3,7 | 13,3 | 13,9 | 14,7 | 50,0 | / | x |
| Ehepaare | % | 100 | 100,0 | / | / | / | / | 1,0 | 2,3 | 4,2 | 15,1 | 14,7 | 14,3 | 47,2 | / | x |
| Lebensgemeinschaften | % | 100 | 100,0 | / | / | / | / | / | / | / | 6,3 | 10,9 | 15,9 | 60,7 | / | x |
| Alleinerziehende | % | 100 | 100,0 | / | / | / | (6,0) | 8,3 | 7,9 | 9,2 | 19,3 | 16,6 | 11,6 | 17,5 | / | x |
| Alleinerziehende Männer | % | 100 | 100,0 | / | / | / | / | / | / | / | / | / | / | 25,1 | / | x |
| Alleinerziehende Frauen | % | 100 | 100,0 | / | / | / | (6,3) | 9,2 | 8,0 | 10,0 | 19,6 | 15,8 | 11,1 | 15,8 | / | x |
| Alleinstehende | % | 100 | 100,0 | / | 1,9 | 16,5 | 12,2 | 11,9 | 15,4 | 13,0 | 16,9 | 6,4 | 2,8 | 3,0 | / | x |
| Alleinstehende Männer | % | 100 | 100,0 | / | 2,1 | 18,6 | 10,4 | 10,0 | 14,2 | 12,2 | 16,8 | 7,8 | 3,9 | 3,9 | / | x |
| Alleinstehende Frauen | % | 100 | 100,0 | / | 1,8 | 14,5 | 13,8 | 13,7 | 16,6 | 13,7 | 17,0 | 5,0 | (1,8) | (2,1) | / | x |

Lebensformen in Hauptwohnsitzhaushalten (siehe Definition).

1) Errechnet über Median.

NEK=Nettoeinkommen, EUR=Euro

[Zeichenerklärung](#)

Datenstand: 19.05.2025

25. Lebensformen mit und ohne Kinder nach Lebensformtyp und monatlichem Nettoeinkommen sowie mittleres monatliches Nettoeinkommen der Lebensform

in Tausend

Jahr 2023 (Endergebnis)

| Lebensformtyp | Ins- gesamt | Mit Angabe | Kein Einkommen | NEK unter 500 EUR | NEK von 500 bis unter 1.000 EUR | NEK von 1.000 bis unter 1.250 EUR | NEK von 1.250 bis unter 1.500 EUR | NEK von 1.500 bis unter 1.750 EUR | NEK von 1.750 bis unter 2.000 EUR | NEK von 2.000 bis unter 2.500 EUR | NEK von 2.500 bis unter 3.000 EUR | NEK von 3.000 bis unter 3.500 EUR | NEK von 3.500 EUR und mehr | Ohne Angabe | Mittleres monatliches Nettoeinkommen in EUR ¹⁾ |
|---|----------------|---------------|-------------------|-------------------------|---------------------------------------|---|---|---|---|---|---|---|-------------------------------|----------------|---|
| Lebensformen mit Kind(ern) insgesamt | 525 | 525 | / | / | / | (10) | 14 | 15 | 19 | 44 | 48 | 61 | 309 | / | 3.879 |
| Lebensformen mit Kind(ern) unter 18 Jahren | 411 | 411 | / | / | / | (9) | 12 | 11 | 16 | 35 | 36 | 47 | 241 | / | 3.854 |
| Lebensformen mit 1 Kind unter 18 Jahren | 217 | 217 | / | / | / | 7 | (8) | 8 | (10) | 21 | 20 | 25 | 114 | / | 3.614 |
| Lebensformen mit 2 Kindern unter 18 Jahren | 150 | 150 | / | / | / | / | / | / | / | 10 | 11 | 16 | 100 | / | 4.238 |
| Lebensformen mit 3 und mehr Kindern unter 18 Jahren | 44 | 44 | / | / | / | / | / | / | / | / | / | / | 26 | / | 3.820 |
| Paare | 386 | 386 | / | / | / | / | / | / | / | 17 | 25 | 45 | 285 | / | 4.389 |
| Paare mit Kind(ern) unter 18 Jahren | 316 | 316 | / | / | / | / | / | / | / | 15 | 21 | 38 | 230 | / | 4.325 |
| Paare mit 1 Kind unter 18 Jahren | 153 | 153 | / | / | / | / | / | / | / | (7) | 11 | 20 | 108 | / | 4.177 |
| Paare mit 2 Kindern unter 18 Jahren | 126 | 126 | / | / | / | / | / | / | / | / | (7) | 13 | 97 | / | 4.566 |
| Paare mit 3 und mehr Kindern unter 18 Jahren | 37 | 37 | / | / | / | / | / | / | / | / | / | / | 25 | / | 4.113 |
| Ehepaare | 285 | 285 | / | / | / | / | / | / | / | 12 | 17 | 30 | 216 | / | 4.517 |
| Ehepaare mit Kind(ern) unter 18 Jahren | 223 | 223 | / | / | / | / | / | / | / | (10) | 13 | 24 | 167 | / | 4.472 |
| Ehepaare mit 1 Kind unter 18 Jahren | 99 | 99 | / | / | / | / | / | / | / | / | / | 11 | 74 | / | 4.396 |
| Ehepaare mit 2 Kindern unter 18 Jahren | 95 | 95 | / | / | / | / | / | / | / | / | / | 10 | 73 | / | 4.625 |
| Ehepaare mit 3 und mehr Kindern unter 18 Jahren | 29 | 29 | / | / | / | / | / | / | / | / | / | / | 20 | / | 4.191 |
| Lebensgemeinschaften | 101 | 101 | / | / | / | / | / | / | / | / | 8 | 15 | 69 | / | 4.078 |
| Lebensgemeinschaften mit Kind(ern) unter 18 Jahren | 93 | 93 | / | / | / | / | / | / | / | / | 8 | 14 | 63 | / | 4.017 |
| Lebensgemeinschaften mit 1 Kind unter 18 Jahren | 54 | 54 | / | / | / | / | / | / | / | / | (5) | 9 | 34 | / | 3.841 |
| Lebensgemeinschaften mit 2 Kindern unter 18 Jahren | 31 | 31 | / | / | / | / | / | / | / | / | / | / | 24 | / | 4.413 |
| Lebensgemeinschaften mit 3 und mehr Kindern unter 18 Jahren | (8) | (8) | / | / | / | / | / | / | / | / | / | / | / | / | (3.899) |
| Alleinerziehende | 139 | 139 | / | / | / | (8) | 12 | 11 | 13 | 27 | 23 | 16 | 24 | / | 2.378 |
| Alleinerziehende mit Kind(ern) unter 18 Jahren | 95 | 95 | / | / | / | (7) | 10 | 8 | 11 | 20 | 14 | (9) | (10) | / | 2.155 |
| Alleinerziehende mit 1 Kind unter 18 Jahren | 64 | 64 | / | / | / | 6 | (7) | (6) | (8) | 14 | (9) | / | 6 | / | 2.090 |
| Alleinerziehende mit 2 und mehr Kindern unter 18 Jahren | 31 | 31 | / | / | / | / | / | / | / | (7) | / | / | / | / | 2.304 |
| Alleinerziehende Männer | 25 | 25 | / | / | / | / | / | / | / | / | / | / | 6 | / | 2.692 |
| Alleinerziehende Männer mit Kind(ern) unter 18 Jahren | 16 | 16 | / | / | / | / | / | / | / | / | / | / | / | / | 2.541 |
| Alleinerziehende Frauen | 114 | 114 | / | / | / | (7) | 10 | 9 | 11 | 22 | 18 | 13 | 18 | / | 2.302 |
| Alleinerziehende Frauen mit Kind(ern) unter 18 Jahren | 79 | 79 | / | / | / | (7) | (9) | 7 | (10) | 17 | 11 | 7 | (7) | / | 2.092 |
| Lebensformen ohne Kinder insgesamt | 1.603 | 1.603 | / | 19 | 165 | 124 | 125 | 170 | 159 | 282 | 178 | 131 | 249 | / | 2.059 |
| Paare ohne Kind(er) | 624 | 624 | / | / | / | / | 9 | 18 | 32 | 117 | 115 | 103 | 220 | / | 3.047 |
| Ehepaare ohne Kind(er) | 514 | 514 | / | / | / | / | (6) | 16 | 29 | 108 | 101 | 85 | 161 | / | 2.937 |
| Lebensgemeinschaften ohne Kind(er) | 110 | 110 | / | / | / | / | / | / | / | 9 | 15 | 19 | 59 | / | 3.630 |
| Alleinstehende | 979 | 979 | / | 19 | 161 | 119 | 116 | 151 | 127 | 165 | 62 | 28 | 29 | / | 1.622 |
| Alleinstehende alleinlebend | 937 | 937 | / | 16 | 149 | 115 | 112 | 146 | 123 | 161 | 61 | 27 | 29 | / | 1.632 |
| Alleinstehende in Mehrpersonenhaushalten | 42 | 42 | / | / | 12 | / | / | / | / | / | / | / | / | / | 1.320 |
| Alleinstehende Männer | 476 | 476 | / | 10 | 88 | 50 | 48 | 68 | 58 | 80 | 37 | 18 | 19 | / | 1.656 |
| Alleinstehende Männer alleinlebend | 456 | 456 | / | 9 | 83 | 48 | 46 | 65 | 56 | 77 | 36 | 18 | 18 | / | 1.662 |
| Alleinstehende Frauen | 502 | 502 | / | 9 | 73 | 69 | 69 | 83 | 69 | 85 | 25 | (9) | (11) | / | 1.594 |
| Alleinstehende Frauen alleinlebend | 481 | 481 | / | (7) | 67 | 67 | 66 | 80 | 67 | 84 | 24 | (9) | (11) | / | 1.607 |

Lebensformen in Hauptwohnsitzhaushalten (siehe Definition).

1) Errechnet über Median.

NEK=Nettoeinkommen, EUR=Euro

[Zeichenerklärung](#)

Datenstand: 19.05.2025

26. Lebensformen mit und ohne Kinder nach Lebensformtyp und monatlichem Nettoeinkommen der Lebensform

in Prozent

Jahr 2023 (Endergebnis)

| Lebensformtyp | Ins- gesamt | Mit Angabe | Kein Einkommen | NEK unter 500 EUR | NEK von 500 bis unter 1.000 EUR | NEK von 1.000 bis unter 1.250 EUR | NEK von 1.250 bis unter 1.500 EUR | NEK von 1.500 bis unter 1.750 EUR | NEK von 1.750 bis unter 2.000 EUR | NEK von 2.000 bis unter 2.500 EUR | NEK von 2.500 bis unter 3.000 EUR | NEK von 3.000 bis unter 3.500 EUR | NEK von 3.500 EUR und mehr | Ohne Angabe |
|---|----------------|---------------|-------------------|----------------------|---------------------------------------|---|---|---|---|---|---|---|----------------------------------|----------------|
| Lebensformen mit Kind(ern) insgesamt | 100 | 100,0 | / | / | / | (1,8) | 2,6 | 2,9 | 3,5 | 8,3 | 9,2 | 11,6 | 58,9 | / |
| Lebensformen mit Kind(ern) unter 18 Jahren | 100 | 100,0 | / | / | / | (2,1) | 2,8 | 2,8 | 3,9 | 8,6 | 8,7 | 11,4 | 58,5 | / |
| Lebensformen mit 1 Kind unter 18 Jahren | 100 | 100,0 | / | / | / | 3,0 | (3,5) | 3,6 | (4,8) | 9,7 | 9,2 | 11,7 | 52,8 | / |
| Lebensformen mit 2 Kindern unter 18 Jahren | 100 | 100,0 | / | / | / | / | / | / | / | 6,6 | 7,2 | 10,8 | 66,8 | / |
| Lebensformen mit 3 und mehr Kindern unter 18 Jahren | 100 | 100,0 | / | / | / | / | / | / | / | / | / | / | 58,5 | / |
| Paare | 100 | 100,0 | / | / | / | / | / | / | / | 4,4 | 6,5 | 11,5 | 73,9 | / |
| Paare mit Kind(ern) unter 18 Jahren | 100 | 100,0 | / | / | / | / | / | / | / | 4,7 | 6,7 | 11,9 | 72,8 | / |
| Paare mit 1 Kind unter 18 Jahren | 100 | 100,0 | / | / | / | / | / | / | / | (4,6) | 7,0 | 13,0 | 70,6 | / |
| Paare mit 2 Kindern unter 18 Jahren | 100 | 100,0 | / | / | / | / | / | / | / | / | (5,3) | 10,6 | 77,3 | / |
| Paare mit 3 und mehr Kindern unter 18 Jahren | 100 | 100,0 | / | / | / | / | / | / | / | / | / | / | 66,4 | / |
| Ehepaare | 100 | 100,0 | / | / | / | / | / | / | / | 4,3 | 6,0 | 10,5 | 75,8 | / |
| Ehepaare mit Kind(ern) unter 18 Jahren | 100 | 100,0 | / | / | / | / | / | / | / | (4,6) | 5,9 | 10,6 | 75,0 | / |
| Ehepaare mit 1 Kind unter 18 Jahren | 100 | 100,0 | / | / | / | / | / | / | / | / | / | 11,2 | 74,7 | / |
| Ehepaare mit 2 Kindern unter 18 Jahren | 100 | 100,0 | / | / | / | / | / | / | / | / | / | 10,3 | 77,6 | / |
| Ehepaare mit 3 und mehr Kindern unter 18 Jahren | 100 | 100,0 | / | / | / | / | / | / | / | / | / | / | 67,4 | / |
| Lebensgemeinschaften | 100 | 100,0 | / | / | / | / | / | / | / | / | 8,2 | 14,6 | 68,5 | / |
| Lebensgemeinschaften mit Kind(ern) unter 18 Jahren | 100 | 100,0 | / | / | / | / | / | / | / | / | 8,8 | 14,9 | 67,5 | / |
| Lebensgemeinschaften mit 1 Kind unter 18 Jahren | 100 | 100,0 | / | / | / | / | / | / | / | / | (10,0) | 16,4 | 63,2 | / |
| Lebensgemeinschaften mit 2 Kindern unter 18 Jahren | 100 | 100,0 | / | / | / | / | / | / | / | / | / | / | 76,2 | / |
| Lebensgemeinschaften mit 3 und mehr Kindern unter 18 Jahren | 100 | 100,0 | / | / | / | / | / | / | / | / | / | / | / | / |
| Alleinerziehende | 100 | 100,0 | / | / | / | (6,0) | 8,3 | 7,9 | 9,2 | 19,3 | 16,6 | 11,6 | 17,5 | / |
| Alleinerziehende mit Kind(ern) unter 18 Jahren | 100 | 100,0 | / | / | / | (7,8) | 10,3 | 8,7 | 11,4 | 21,6 | 15,1 | (9,6) | (11,0) | / |
| Alleinerziehende mit 1 Kind unter 18 Jahren | 100 | 100,0 | / | / | / | 8,8 | (10,7) | (8,8) | (12,0) | 21,9 | (14,4) | / | 9,7 | / |
| Alleinerziehende mit 2 und mehr Kindern unter 18 Jahren | 100 | 100,0 | / | / | / | / | / | / | / | (20,9) | / | / | / | / |
| Alleinerziehende Männer | 100 | 100,0 | / | / | / | / | / | / | / | / | / | / | 25,1 | / |
| Alleinerziehende Männer mit Kindern unter 18 Jahren | 100 | 100,0 | / | / | / | / | / | / | / | / | / | / | / | / |
| Alleinerziehende Frauen | 100 | 100,0 | / | / | / | (6,3) | 9,2 | 8,0 | 10,0 | 19,6 | 15,8 | 11,1 | 15,8 | / |
| Alleinerziehende Frauen mit Kindern unter 18 Jahren | 100 | 100,0 | / | / | / | (8,3) | (11,2) | 8,5 | (12,5) | 21,9 | 14,4 | 8,6 | (9,5) | / |
| Lebensformen ohne Kinder insgesamt | 100 | 100,0 | / | 1,2 | 10,3 | 7,8 | 7,8 | 10,6 | 9,9 | 17,6 | 11,1 | 8,2 | 15,5 | / |
| Paare ohne Kind(er) | 100 | 100,0 | / | / | / | / | 1,4 | 2,9 | 5,1 | 18,8 | 18,5 | 16,6 | 35,2 | / |
| Ehepaare ohne Kind(er) | 100 | 100,0 | / | / | / | / | (1,3) | 3,1 | 5,7 | 21,1 | 19,6 | 16,5 | 31,3 | / |
| Lebensgemeinschaften ohne Kind(er) | 100 | 100,0 | / | / | / | / | / | / | / | 7,9 | 13,3 | 17,1 | 53,5 | / |
| Alleinstehende | 100 | 100,0 | / | 1,9 | 16,5 | 12,2 | 11,9 | 15,4 | 13,0 | 16,9 | 6,4 | 2,8 | 3,0 | / |
| Alleinstehende alleinlebend | 100 | 100,0 | / | 1,7 | 15,9 | 12,2 | 11,9 | 15,6 | 13,1 | 17,1 | 6,5 | 2,8 | 3,1 | / |
| Alleinstehende in Mehrpersonenhaushalten | 100 | 100,0 | / | / | 28,9 | / | / | / | / | / | / | / | / | / |
| Alleinstehende Männer | 100 | 100,0 | / | 2,1 | 18,6 | 10,4 | 10,0 | 14,2 | 12,2 | 16,8 | 7,8 | 3,9 | 3,9 | / |
| Alleinstehende Männer alleinlebend | 100 | 100,0 | / | 2,0 | 18,1 | 10,5 | 10,0 | 14,4 | 12,2 | 16,9 | 8,0 | 3,9 | 4,0 | / |
| Alleinstehende Frauen | 100 | 100,0 | / | 1,8 | 14,5 | 13,8 | 13,7 | 16,6 | 13,7 | 17,0 | 5,0 | (1,8) | (2,1) | / |
| Alleinstehende Frauen alleinlebend | 100 | 100,0 | / | (1,4) | 13,9 | 13,8 | 13,7 | 16,7 | 13,9 | 17,4 | 5,1 | (1,9) | (2,2) | / |

Lebensformen in Hauptwohnsitzhaushalten (siehe Definition).
Ohne Lebensformen, in denen mindestens eine Person in der Haupttätigkeit selbstständiger Landwirt ist, sowie ohne Lebensformen, die kein Einkommen haben bzw. die keine Angaben über ihr Einkommen gemacht haben.
NEK=Nettoeinkommen, EUR=Euro
[Zeichenerklärung](#)

27. Lebensformen mit Kindern nach Altersgruppen der Kinder

Jahr 2023 (Endergebnis)

| Alter der Kinder | Einheit | Insgesamt | Eltern sind Ehepaar | Eltern sind Lebensgemeinschaft | Eltern sind alleinerziehend |
|-------------------------------------|--------------|------------|---------------------|--------------------------------|-----------------------------|
| Insgesamt | 1.000 | 525 | 285 | 101 | 139 |
| Kind(er) unter 3 Jahren | 1.000 | 92 | 51 | 30 | 11 |
| Kind(er) von 3 bis unter 6 Jahren | 1.000 | 107 | 60 | 30 | 17 |
| Kind(er) unter 6 Jahren | 1.000 | 173 | 93 | 53 | 26 |
| Kind(er) von 6 bis unter 10 Jahren | 1.000 | 138 | 80 | 30 | 27 |
| Kind(er) unter 10 Jahren | 1.000 | 260 | 140 | 72 | 48 |
| Kind(er) von 10 bis unter 15 Jahren | 1.000 | 161 | 96 | 26 | 39 |
| Kind(er) unter 15 Jahren | 1.000 | 357 | 195 | 85 | 77 |
| Kind(er) von 15 bis unter 18 Jahren | 1.000 | 103 | 58 | 17 | 28 |
| Kind(er) unter 18 Jahren | 1.000 | 411 | 223 | 93 | 95 |
| Kind(er) von 18 bis unter 27 Jahren | 1.000 | 114 | 69 | 12 | 33 |
| Kind(er) unter 27 Jahren | 1.000 | 481 | 264 | 100 | 118 |
| Kind(er) von 18 Jahren und älter | 1.000 | 159 | 91 | 13 | 55 |
| Kind(er) von 27 Jahren und älter | 1.000 | 49 | 24 | / | 24 |
| Insgesamt | % | 100 | 54,3 | 19,2 | 26,5 |
| Kind(er) unter 3 Jahren | % | 100 | 55,2 | 32,7 | 12,1 |
| Kind(er) von 3 bis unter 6 Jahren | % | 100 | 55,7 | 28,0 | 16,3 |
| Kind(er) unter 6 Jahren | % | 100 | 54,1 | 30,8 | 15,1 |
| Kind(er) von 6 bis unter 10 Jahren | % | 100 | 58,2 | 21,9 | 19,8 |
| Kind(er) unter 10 Jahren | % | 100 | 54,0 | 27,6 | 18,4 |
| Kind(er) von 10 bis unter 15 Jahren | % | 100 | 59,4 | 16,2 | 24,5 |
| Kind(er) unter 15 Jahren | % | 100 | 54,6 | 23,8 | 21,6 |
| Kind(er) von 15 bis unter 18 Jahren | % | 100 | 56,1 | 16,1 | 27,8 |
| Kind(er) unter 18 Jahren | % | 100 | 54,3 | 22,6 | 23,1 |
| Kind(er) von 18 bis unter 27 Jahren | % | 100 | 60,9 | 10,2 | 28,9 |
| Kind(er) unter 27 Jahren | % | 100 | 54,9 | 20,7 | 24,5 |
| Kind(er) von 18 Jahren und älter | % | 100 | 57,2 | 8,1 | 34,8 |
| Kind(er) von 27 Jahren und älter | % | 100 | 48,6 | / | 49,0 |

Lebensformen in Hauptwohnsitzhaushalten (siehe Definition).

Mehrfachzählungen möglich.

[Zeichenerklärung](#)

Datenstand: 19.05.2025

28. Paare mit Kindern nach Beteiligung beider Partner/-innen am Erwerbsleben sowie nach Zahl und Alter der Kinder

in Tausend

Jahr 2023 (Endergebnis)

| Bezugsperson | Insgesamt | Partner/-in ist erwerbstätig | Partner/-in ist erwerbslos | Partner/-in ist Nichterwerbsperson |
|---|------------|---------------------------------|-------------------------------|---------------------------------------|
| BP insgesamt | 386 | 325 | (6) | 55 |
| BP ist erwerbstätig | 350 | 313 | / | 33 |
| BP ist erwerbslos | 7 | / | / | / |
| BP ist Nichterwerbsperson | 28 | 9 | / | 19 |
| BP mit 1 Kind | 187 | 156 | / | 29 |
| BP mit 1 Kind ist erwerbstätig | 164 | 148 | / | 14 |
| BP mit 1 Kind ist erwerbslos | / | / | / | / |
| BP mit 1 Kind ist Nichterwerbsperson | 20 | (6) | / | 14 |
| BP mit 2 und mehr Kindern | 199 | 169 | / | 26 |
| BP mit 2 und mehr Kind(ern) ist erwerbstätig | 186 | 165 | / | 18 |
| BP mit 2 und mehr Kind(ern) ist erwerbslos | / | / | / | / |
| BP mit 2 und mehr Kind(ern) ist Nichterwerbsperson | (8) | / | / | 6 |
| BP mit Kindern unter 6 Jahren | 147 | 120 | / | 23 |
| BP mit Kindern unter 6 Jahren ist erwerbstätig | 138 | 118 | / | 17 |
| BP mit Kindern unter 6 Jahren ist erwerbslos | / | / | / | / |
| BP mit Kindern unter 6 Jahren ist Nichterwerbsperson | / | / | / | / |
| BP mit Kindern unter 10 Jahren | 212 | 179 | / | 29 |
| BP mit Kindern unter 10 Jahren ist erwerbstätig | 200 | 175 | / | 22 |
| BP mit Kindern unter 10 Jahren ist erwerbslos | / | / | / | / |
| BP mit Kindern unter 10 Jahren ist Nichterwerbsperson | (7) | / | / | / |
| BP mit Kindern unter 18 Jahren | 316 | 274 | / | 37 |
| BP mit Kindern unter 18 Jahren ist erwerbstätig | 298 | 267 | / | 27 |
| BP mit Kindern unter 18 Jahren ist erwerbslos | 6 | / | / | / |
| BP mit Kindern unter 18 Jahren ist Nichterwerbsperson | 12 | / | / | 8 |

Lebensformen in Hauptwohnsitzhaushalten (siehe Definition).

BP=Bezugsperson

[Zeichenerklärung](#)

Datenstand: 19.05.2025

29. Paare mit Kindern nach Beteiligung beider Partner/-innen am Erwerbsleben sowie nach Zahl und Alter der Kinder

in Prozent

Jahr 2023 (Endergebnis)

| Bezugsperson | Insgesamt | Partner/-in ist erwerbstätig | Partner/-in ist erwerbslos | Partner/-in ist Nichterwerbsperson |
|--|------------|---------------------------------|-------------------------------|---------------------------------------|
| BP insgesamt | 100 | 84,2 | (1,6) | 14,2 |
| BP ist erwerbstätig | 90,8 | 81,2 | / | 8,4 |
| BP ist erwerbslos | 1,9 | / | / | / |
| BP ist Nichterwerbsperson | 7,3 | 2,2 | / | 5,0 |
| BP mit 1 Kind | 100 | 83,4 | / | 15,3 |
| BP mit 1 Kind ist erwerbstätig | 87,9 | 79,2 | / | 7,6 |
| BP mit 1 Kind ist erwerbslos | / | / | / | / |
| BP mit 1 Kind ist Nichterwerbsperson | 10,6 | (3,3) | / | 7,2 |
| BP mit 2 und mehr Kindern | 100 | 85,0 | / | 13,2 |
| BP mit 2 und mehr Kindern ist erwerbstätig | 93,5 | 83,1 | / | 9,2 |
| BP mit 2 und mehr Kindern ist erwerbslos | / | / | / | / |
| BP mit 2 und mehr Kindern ist Nichterwerbsperson | (4,2) | / | / | 3,0 |
| BP mit Kindern unter 6 Jahren | 100 | 81,8 | / | 15,9 |
| BP mit Kindern unter 6 Jahren ist erwerbstätig | 94,2 | 80,4 | / | 11,9 |
| BP mit Kindern unter 6 Jahren ist erwerbslos | / | / | / | / |
| BP mit Kindern unter 6 Jahren ist Nichterwerbsperson | / | / | / | / |
| BP mit Kindern unter 10 Jahren | 100 | 84,3 | / | 13,8 |
| BP mit Kindern unter 10 Jahren ist erwerbstätig | 94,5 | 82,7 | / | 10,2 |
| BP mit Kindern unter 10 Jahren ist erwerbslos | / | / | / | / |
| BP mit Kindern unter 10 Jahren ist Nichterwerbsperson | (3,5) | / | / | / |
| BP mit Kindern unter 18 Jahren | 100 | 86,7 | / | 11,7 |
| BP mit Kindern unter 18 Jahren ist erwerbstätig | 94,2 | 84,4 | / | 8,5 |
| BP mit Kindern unter 18 Jahren ist erwerbslos | 2,0 | / | / | / |
| BP mit Kindern unter 18 Jahren ist Nichterwerbsperson | 3,8 | / | / | 2,4 |

Lebensformen in Hauptwohnsitzhaushalten (siehe Definition).

BP=Bezugsperson

[Zeichenerklärung](#)

Datenstand: 19.05.2025

30. Alleinerziehende nach Beteiligung am Erwerbsleben und Zahl der Kinder

Jahr 2023 (Endergebnis)

| Bezugsperson | Insgesamt in 1.000 | Mit 1 Kind in 1.000 | Mit 2 und mehr Kindern in 1.000 | Insgesamt in % | Mit 1 Kind in % | Mit 2 und mehr Kindern in % |
|--|-----------------------|------------------------|---------------------------------------|-------------------|--------------------|-----------------------------------|
| BP insgesamt | 139 | 94 | 45 | 100 | 100 | 100 |
| BP ist erwerbstätig | 97 | 65 | 32 | 69,5 | 68,5 | 71,5 |
| BP ist erwerbslos | 6 | / | / | 4,4 | / | / |
| BP ist Nichterwerbsperson | 36 | 25 | (11) | 26,1 | 26,7 | (25,0) |
| BP ist Mutter | 114 | 75 | 39 | 100 | 100 | 100 |
| BP ist erwerbstätige Mutter | 77 | 50 | 27 | 67,7 | 66,9 | 69,1 |
| BP ist erwerbslose Mutter | / | / | / | / | / | / |
| BP ist Mutter und Nichterwerbsperson | 32 | 21 | (10) | 27,9 | 28,3 | (27,0) |
| BP mit Kind(ern) unter 18 Jahren | 95 | 56 | 39 | 100 | 100 | 100 |
| BP ist erwerbstätig mit Kind(ern) unter 18 Jahren | 73 | 44 | 29 | 76,8 | 79,6 | 72,8 |
| BP ist erwerbslos mit Kind(ern) unter 18 Jahren | / | / | / | / | / | / |
| BP ist Nichterwerbsperson mit Kind(ern) unter 18 Jahren | 17 | (8) | (9) | 17,9 | (13,9) | (23,5) |
| BP ist Mutter mit Kind(ern) unter 18 Jahren | 79 | 44 | 35 | 100 | 100 | 100 |
| BP ist erwerbstätige Mutter mit Kinder(ern) unter 18 Jahren | 59 | 34 | 24 | 74,5 | 78,0 | 70,1 |
| BP ist erwerbslose Mutter mit Kind(ern) unter 18 Jahren | / | / | / | / | / | / |
| BP ist Mutter und Nichterwerbsperson mit Kind(ern) unter 18 Jahren | 16 | (7) | (9) | 20,3 | (16,0) | (25,8) |

Lebensformen in Hauptwohnsitzhaushalten (siehe Definition).

BP=Bezugsperson

[Zeichenerklärung](#)

Datenstand: 19.05.2025

31. Kinder in Lebensformen nach Zahl und Alter der Kinder in der Lebensform

Jahr 2023 (Endergebnis)

| Merkmal | Insgesamt in 1.000 | Mit 1 Kind in 1.000 ¹⁾ | Mit 2 und mehr Kindern in 1.000 ¹⁾ | Insgesamt in % | Mit 1 Kind in % ¹⁾ | Mit 2 und mehr Kindern in % ¹⁾ |
|---|-----------------------|--------------------------------------|--|-------------------|----------------------------------|--|
| Kinder insgesamt | 845 | 281 | 563 | 100 | 100 | 100 |
| Kinder bei Paaren | 647 | 187 | 460 | 76,6 | 66,5 | 81,6 |
| Kinder bei Ehepaaren | 491 | 130 | 361 | 58,1 | 46,3 | 64,0 |
| Kinder bei Lebensgemeinschaften | 156 | 57 | 99 | 18,5 | 20,2 | 17,6 |
| Kinder bei Alleinerziehenden | 198 | 94 | 103 | 23,4 | 33,5 | 18,4 |
| Kinder bei alleinerziehenden Vätern | 32 | 19 | 13 | 3,8 | 6,8 | 2,3 |
| Kinder bei alleinerziehenden Müttern | 166 | 75 | 91 | 19,6 | 26,7 | 16,1 |
| Kinder bei ledigen alleinerziehenden Müttern | 76 | 34 | 42 | 9,0 | 12,2 | 7,5 |
| Kinder bei verheirateten, getrennt lebenden/geschiedenen alleinerziehenden Müttern | 70 | 28 | 42 | 8,2 | 9,8 | 7,4 |
| Kinder bei verwitweten alleinerziehenden Müttern | 20 | 13 | (7) | 2,3 | 4,6 | (1,2) |
| Kinder unter 18 Jahren | 663 | 184 | 479 | 100 | 100 | 100 |
| Kinder unter 18 Jahren bei Paaren | 528 | 128 | 399 | 79,6 | 69,8 | 83,4 |
| Kinder unter 18 Jahren bei Ehepaaren | 386 | 78 | 308 | 58,3 | 42,6 | 64,3 |
| Kinder unter 18 Jahren bei Lebensgemeinschaften | 142 | 50 | 92 | 21,4 | 27,2 | 19,1 |
| Kinder unter 18 Jahren bei Alleinerziehenden | 135 | 56 | 80 | 20,4 | 30,2 | 16,6 |
| Kinder unter 18 Jahren bei alleinerziehenden Vätern | 20 | 11 | 9 | 3,1 | 6,2 | 1,9 |
| Kinder unter 18 Jahren bei alleinerziehenden Müttern | 115 | 44 | 71 | 17,3 | 24,0 | 14,7 |
| Kinder unter 18 Jahren bei ledigen alleinerziehenden Müttern | 62 | 26 | 36 | 9,4 | 14,3 | 7,5 |
| Kinder unter 18 Jahren bei verheirateten, getrennt lebenden/geschiedenen alleinerziehenden Müttern | 49 | 16 | 32 | 7,3 | 8,8 | 6,8 |
| Kinder unter 18 Jahren bei verwitweten alleinerziehenden Müttern | / | / | / | / | / | / |
| Kinder unter 10 Jahren | 365 | 104 | 262 | 100 | 100 | 100 |
| Kinder unter 10 Jahren bei Paaren | 306 | 79 | 227 | 83,6 | 75,6 | 86,8 |
| Kinder unter 10 Jahren bei Ehepaaren | 210 | 42 | 168 | 57,6 | 40,4 | 64,4 |
| Kinder unter 10 Jahren bei Lebensgemeinschaften | 95 | 37 | 59 | 26,1 | 35,3 | 22,4 |
| Kinder unter 10 Jahren bei Alleinerziehenden | 60 | 25 | 34 | 16,4 | 24,4 | 13,2 |
| Kinder unter 10 Jahren bei alleinerziehenden Vätern | (8) | / | / | (2,1) | / | / |
| Kinder unter 10 Jahren bei alleinerziehenden Müttern | 52 | 21 | 31 | 14,2 | 19,9 | 12,0 |
| Kinder unter 10 Jahren bei ledigen alleinerziehenden Müttern | 35 | 15 | 20 | 9,7 | 14,7 | 7,7 |
| Kinder unter 10 Jahren bei verheirateten, getrennt lebenden/geschiedenen alleinerziehenden Müttern | 16 | / | 11 | 4,3 | / | 4,0 |
| Kinder unter 10 Jahren bei verwitweten alleinerziehenden Müttern | / | / | / | / | / | / |
| Kinder unter 6 Jahren | 212 | 69 | 143 | 100 | 100 | 100 |
| Kinder unter 6 Jahren bei Paaren | 182 | 56 | 126 | 85,8 | 80,5 | 88,4 |
| Kinder unter 6 Jahren bei Ehepaaren | 119 | 29 | 90 | 56,3 | 41,8 | 63,3 |
| Kinder unter 6 Jahren bei Lebensgemeinschaften | 63 | 27 | 36 | 29,6 | 38,7 | 25,1 |
| Kinder unter 6 Jahren bei Alleinerziehenden | 30 | 14 | 17 | 14,2 | 19,5 | 11,6 |
| Kinder unter 6 Jahren bei alleinerziehenden Vätern | / | / | / | / | / | / |
| Kinder unter 6 Jahren bei alleinerziehenden Müttern | 27 | 11 | 16 | 12,6 | 15,8 | 11,1 |
| Kinder unter 6 Jahren bei ledigen alleinerziehenden Müttern | 20 | 8 | 11 | 9,2 | 12,3 | 7,8 |
| Kinder unter 6 Jahren bei verheirateten, getrennt lebenden/geschiedenen alleinerziehenden Müttern | (7) | / | / | (3,1) | / | / |
| Kinder unter 6 Jahren bei verwitweten alleinerziehenden Müttern | / | / | / | / | / | / |

Lebensformen in Hauptwohnsitzhaushalten (siehe Definition).

1) Kinder in der jeweiligen Altersgruppe.

[Zeichenerklärung](#)

Datenstand: 19.05.2025

32. Kinder in Lebensformen nach Alter und Zahl der Geschwister

in Tausend

Jahr 2023 (Endergebnis)

| Alter der Kinder | Insgesamt | Keine Geschwister ¹⁾ | 1 Geschwister ¹⁾ | 2 Geschwister und mehr ¹⁾ |
|--|------------|---------------------------------|-----------------------------|--------------------------------------|
| Kinder insgesamt | 845 | 281 | 373 | 191 |
| Kinder unter 3 Jahren | 98 | 39 | 40 | 20 |
| Kinder von 3 bis unter 6 Jahren | 114 | 30 | 57 | 26 |
| Kinder unter 6 Jahren | 212 | 69 | 97 | 46 |
| Kinder von 6 bis unter 10 Jahren | 153 | 35 | 76 | 43 |
| Kinder unter 10 Jahren | 365 | 104 | 173 | 89 |
| Kinder von 10 bis unter 15 Jahren | 188 | 45 | 92 | 51 |
| Kinder unter 15 Jahren | 553 | 149 | 264 | 140 |
| Kinder von 15 bis unter 18 Jahren | 110 | 35 | 49 | 25 |
| Kinder unter 18 Jahren | 663 | 184 | 313 | 165 |
| Kinder von 18 Jahren und älter | 182 | 97 | 59 | 25 |
| Kinder bei Ehepaaren | 491 | 130 | 235 | 126 |
| Kinder unter 3 Jahren | 55 | 19 | 24 | 12 |
| Kinder von 3 bis unter 6 Jahren | 65 | 10 | 37 | 18 |
| Kinder unter 6 Jahren | 119 | 29 | 61 | 30 |
| Kinder von 6 bis unter 10 Jahren | 91 | 13 | 48 | 30 |
| Kinder unter 10 Jahren | 210 | 42 | 109 | 60 |
| Kinder von 10 bis unter 15 Jahren | 114 | 20 | 60 | 35 |
| Kinder unter 15 Jahren | 325 | 62 | 168 | 94 |
| Kinder von 15 bis unter 18 Jahren | 62 | 16 | 30 | 15 |
| Kinder unter 18 Jahren | 386 | 78 | 198 | 110 |
| Kinder von 18 Jahren und älter | 105 | 52 | 37 | 16 |
| Kinder bei Lebensgemeinschaften | 156 | 57 | 69 | 30 |
| Kinder unter 3 Jahren | 32 | 16 | 11 | / |
| Kinder von 3 bis unter 6 Jahren | 31 | 11 | 16 | / |
| Kinder unter 6 Jahren | 63 | 27 | 27 | (9) |
| Kinder von 6 bis unter 10 Jahren | 33 | 10 | 16 | (7) |
| Kinder unter 10 Jahren | 95 | 37 | 43 | 16 |
| Kinder von 10 bis unter 15 Jahren | 29 | 8 | 14 | (8) |
| Kinder unter 15 Jahren | 124 | 44 | 56 | 24 |
| Kinder von 15 bis unter 18 Jahren | 17 | (6) | (8) | / |
| Kinder unter 18 Jahren | 142 | 50 | 64 | 27 |
| Kinder von 18 Jahren und älter | 14 | (7) | / | / |
| Kinder bei Alleinerziehenden | 198 | 94 | 69 | 35 |
| Kinder unter 3 Jahren | 12 | / | / | / |
| Kinder von 3 bis unter 6 Jahren | 18 | (9) | (5) | / |
| Kinder unter 6 Jahren | 30 | 14 | 10 | (7) |
| Kinder von 6 bis unter 10 Jahren | 30 | 12 | 11 | (6) |
| Kinder unter 10 Jahren | 60 | 25 | 21 | 13 |
| Kinder von 10 bis unter 15 Jahren | 45 | 17 | 19 | (9) |
| Kinder unter 15 Jahren | 105 | 42 | 40 | 22 |
| Kinder von 15 bis unter 18 Jahren | 31 | 13 | 11 | (6) |
| Kinder unter 18 Jahren | 135 | 56 | 51 | 28 |
| Kinder von 18 Jahren und älter | 63 | 39 | 17 | 6 |

Lebensformen in Hauptwohnsitzhaushalten (siehe Definition).

1) Geschwister ohne Altersbegrenzung.

[Zeichenerklärung](#)

Datenstand: 19.05.2025

33. Kinder in Lebensformen nach Alter und Zahl der Geschwister

in Prozent

Jahr 2023 (Endergebnis)

| Alter der Kinder | Insgesamt | Keine Geschwister ¹⁾ | 1 Geschwister ¹⁾ | 2 Geschwister und mehr ¹⁾ |
|--|------------|---------------------------------|-----------------------------|--------------------------------------|
| Kinder insgesamt | 100 | 33,3 | 44,1 | 22,6 |
| Kinder unter 3 Jahren | 100 | 39,4 | 40,5 | 20,1 |
| Kinder von 3 bis unter 6 Jahren | 100 | 26,7 | 50,4 | 22,9 |
| Kinder unter 6 Jahren | 100 | 32,6 | 45,8 | 21,6 |
| Kinder von 6 bis unter 10 Jahren | 100 | 22,6 | 49,2 | 28,2 |
| Kinder unter 10 Jahren | 100 | 28,4 | 47,3 | 24,3 |
| Kinder von 10 bis unter 15 Jahren | 100 | 23,9 | 48,8 | 27,3 |
| Kinder unter 15 Jahren | 100 | 26,9 | 47,8 | 25,3 |
| Kinder von 15 bis unter 18 Jahren | 100 | 32,2 | 44,8 | 23,1 |
| Kinder unter 18 Jahren | 100 | 27,8 | 47,3 | 25,0 |
| Kinder von 18 Jahren und älter | 100 | 53,5 | 32,6 | 13,8 |
| Kinder bei Ehepaaren | 100 | 26,5 | 47,8 | 25,6 |
| Kinder unter 3 Jahren | 100 | 34,2 | 44,5 | 21,3 |
| Kinder von 3 bis unter 6 Jahren | 100 | 15,7 | 56,6 | 27,7 |
| Kinder unter 6 Jahren | 100 | 24,2 | 51,0 | 24,8 |
| Kinder von 6 bis unter 10 Jahren | 100 | 14,3 | 52,4 | 33,2 |
| Kinder unter 10 Jahren | 100 | 19,9 | 51,6 | 28,4 |
| Kinder von 10 bis unter 15 Jahren | 100 | 17,7 | 52,2 | 30,2 |
| Kinder unter 15 Jahren | 100 | 19,1 | 51,8 | 29,0 |
| Kinder von 15 bis unter 18 Jahren | 100 | 26,4 | 48,6 | 24,9 |
| Kinder unter 18 Jahren | 100 | 20,3 | 51,3 | 28,4 |
| Kinder von 18 Jahren und älter | 100 | 49,5 | 35,0 | 15,5 |
| Kinder bei Lebensgemeinschaften | 100 | 36,4 | 44,4 | 19,2 |
| Kinder unter 3 Jahren | 100 | 48,7 | 34,7 | / |
| Kinder von 3 bis unter 6 Jahren | 100 | 36,4 | 50,2 | / |
| Kinder unter 6 Jahren | 100 | 42,6 | 42,4 | (15,0) |
| Kinder von 6 bis unter 10 Jahren | 100 | 30,3 | 49,9 | (19,8) |
| Kinder unter 10 Jahren | 100 | 38,4 | 44,9 | 16,6 |
| Kinder von 10 bis unter 15 Jahren | 100 | 26,4 | 46,9 | (26,7) |
| Kinder unter 15 Jahren | 100 | 35,6 | 45,4 | 19,0 |
| Kinder von 15 bis unter 18 Jahren | 100 | (33,6) | (44,8) | / |
| Kinder unter 18 Jahren | 100 | 35,4 | 45,3 | 19,3 |
| Kinder von 18 Jahren und älter | 100 | (46,3) | / | / |
| Kinder bei Alleinerziehenden | 100 | 47,7 | 34,7 | 17,6 |
| Kinder unter 3 Jahren | 100 | / | / | / |
| Kinder von 3 bis unter 6 Jahren | 100 | (48,9) | (29,1) | / |
| Kinder unter 6 Jahren | 100 | 44,9 | 32,5 | (22,7) |
| Kinder von 6 bis unter 10 Jahren | 100 | 39,7 | 38,6 | (21,7) |
| Kinder unter 10 Jahren | 100 | 42,3 | 35,5 | 22,2 |
| Kinder von 10 bis unter 15 Jahren | 100 | 38,2 | 41,6 | (20,2) |
| Kinder unter 15 Jahren | 100 | 40,6 | 38,1 | 21,3 |
| Kinder von 15 bis unter 18 Jahren | 100 | 43,0 | 36,9 | (20,1) |
| Kinder unter 18 Jahren | 100 | 41,1 | 37,8 | 21,0 |
| Kinder von 18 Jahren und älter | 100 | 61,9 | 27,8 | 10,2 |

Lebensformen in Hauptwohnsitzhaushalten (siehe Definition).

1) Geschwister ohne Altersbegrenzung.

[Zeichenerklärung](#)

Datenstand: 19.05.2025

34. Alleinstehende nach Altersgruppen, Familienstand, Haushaltstyp und Geschlecht

in Tausend

Jahr 2023 (Endergebnis)

| Merkmal | Insgesamt | Familienstand ledig | Familienstand verheiratet getrennt lebend ¹⁾ | Familienstand geschieden ²⁾ | Familienstand verwitwet ³⁾ | Im Haushalt alleinlebend | Im Mehrpersonen- haushalt lebend |
|---|------------|------------------------|--|---|--|-----------------------------|-------------------------------------|
| Insgesamt | 979 | 502 | 47 | 170 | 259 | 937 | 42 |
| Insgesamt im Alter von unter 25 Jahren | 90 | 90 | / | / | / | 80 | 11 |
| Insgesamt im Alter von 25 bis unter 35 Jahren | 142 | 137 | / | / | / | 130 | 12 |
| Insgesamt im Alter von 35 bis unter 45 Jahren | 120 | 107 | / | (8) | / | 116 | / |
| Insgesamt im Alter von 45 bis unter 55 Jahren | 99 | 69 | (8) | 20 | / | 96 | / |
| Insgesamt im Alter von 55 bis unter 65 Jahren | 156 | 60 | 12 | 64 | 20 | 151 | / |
| Insgesamt im Alter von 65 bis unter 75 Jahren | 145 | 25 | (10) | 50 | 60 | 143 | / |
| Insgesamt im Alter von 75 bis unter 85 Jahren | 143 | 11 | (7) | 19 | 106 | 140 | / |
| Insgesamt im Alter von 85 Jahren und älter | 83 | / | / | (7) | 71 | 81 | / |
| Männlich zusammen | 476 | 324 | 28 | 78 | 46 | 456 | 21 |
| Männlich im Alter von unter 25 Jahren | 49 | 49 | / | / | / | 44 | / |
| Männlich im Alter von 25 bis unter 35 Jahren | 94 | 91 | / | / | / | 87 | / |
| Männlich im Alter von 35 bis unter 45 Jahren | 87 | 78 | / | / | / | 84 | / |
| Männlich im Alter von 45 bis unter 55 Jahren | 64 | 47 | / | 12 | / | 63 | / |
| Männlich im Alter von 55 bis unter 65 Jahren | 81 | 41 | (7) | 29 | / | 78 | / |
| Männlich im Alter von 65 bis unter 75 Jahren | 53 | 13 | 5 | 24 | 10 | 52 | / |
| Männlich im Alter von 75 bis unter 85 Jahren | 33 | / | / | 5 | 20 | 33 | / |
| Männlich im Alter von 85 Jahren und älter | 15 | / | / | / | 12 | 15 | / |
| Weiblich zusammen | 502 | 179 | 19 | 92 | 213 | 481 | 21 |
| Weiblich im Alter von unter 25 Jahren | 41 | 41 | / | / | / | 36 | / |
| Weiblich im Alter von 25 bis unter 35 Jahren | 48 | 46 | / | / | / | 43 | / |
| Weiblich im Alter von 35 bis unter 45 Jahren | 33 | 29 | / | / | / | 32 | / |
| Weiblich im Alter von 45 bis unter 55 Jahren | 35 | 22 | / | (9) | / | 33 | / |
| Weiblich im Alter von 55 bis unter 65 Jahren | 75 | 19 | / | 35 | 16 | 73 | / |
| Weiblich im Alter von 65 bis unter 75 Jahren | 92 | 12 | / | 26 | 51 | 91 | / |
| Weiblich im Alter von 75 bis unter 85 Jahren | 110 | (7) | / | 14 | 86 | 107 | / |
| Weiblich im Alter von 85 Jahren und älter | 68 | / | / | 6 | 59 | 67 | / |

Lebensformen in Hauptwohnsitzhaushalten (siehe Definition).
1) Einschließlich eingetragene Lebenspartnerschaft getrennt lebend.
2) Einschließlich eingetragene Lebenspartnerschaft aufgehoben.
3) Einschließlich eingetragene/r Lebenspartner/in verstorben.

35. Alleinstehende nach Altersgruppen, Familienstand, Haushaltstyp und Geschlecht

in Prozent

Jahr 2023 (Endergebnis)

| Merkmal | Insgesamt | Familienstand ledig | Familienstand verheiratet getrennt lebend ¹⁾ | Familienstand geschieden ²⁾ | Familienstand verwitwet ³⁾ | Im Haushalt alleinlebend | Im Mehrpersonen- haushalt lebend |
|---|------------|------------------------|--|---|--|-----------------------------|-------------------------------------|
| Insgesamt | 100 | 51,3 | 4,8 | 17,4 | 26,5 | 95,7 | 4,3 |
| Insgesamt im Alter von unter 25 Jahren | 100 | 99,5 | / | / | / | 88,3 | 11,7 |
| Insgesamt im Alter von 25 bis unter 35 Jahren | 100 | 96,7 | / | / | / | 91,6 | 8,4 |
| Insgesamt im Alter von 35 bis unter 45 Jahren | 100 | 88,8 | / | (6,6) | / | 96,5 | / |
| Insgesamt im Alter von 45 bis unter 55 Jahren | 100 | 70,0 | (8,0) | 20,7 | / | 97,4 | / |
| Insgesamt im Alter von 55 bis unter 65 Jahren | 100 | 38,6 | 7,7 | 41,0 | 12,8 | 96,8 | / |
| Insgesamt im Alter von 65 bis unter 75 Jahren | 100 | 17,3 | (6,6) | 34,6 | 41,5 | 98,5 | / |
| Insgesamt im Alter von 75 bis unter 85 Jahren | 100 | 7,6 | (4,9) | 13,6 | 74,0 | 97,6 | / |
| Insgesamt im Alter von 85 Jahren und älter | 100 | / | / | (8,1) | 85,5 | 97,4 | / |
| Männlich zusammen | 100 | 67,9 | 6,0 | 16,4 | 9,7 | 95,6 | 4,4 |
| Männlich im Alter von unter 25 Jahren | 100 | 99,3 | / | / | / | 88,4 | / |
| Männlich im Alter von 25 bis unter 35 Jahren | 100 | 96,9 | / | / | / | 92,9 | / |
| Männlich im Alter von 35 bis unter 45 Jahren | 100 | 89,1 | / | / | / | 96,5 | / |
| Männlich im Alter von 45 bis unter 55 Jahren | 100 | 74,2 | / | 18,0 | / | 98,4 | / |
| Männlich im Alter von 55 bis unter 65 Jahren | 100 | 50,6 | (8,8) | 36,0 | / | 96,8 | / |
| Männlich im Alter von 65 bis unter 75 Jahren | 100 | 25,2 | 10,3 | 45,8 | 18,6 | 98,2 | / |
| Männlich im Alter von 75 bis unter 85 Jahren | 100 | / | / | 16,1 | 60,2 | 98,6 | / |
| Männlich im Alter von 85 Jahren und älter | 100 | / | / | / | 81,5 | 97,8 | / |
| Weiblich zusammen | 100 | 35,5 | 3,7 | 18,3 | 42,4 | 95,8 | 4,2 |
| Weiblich im Alter von unter 25 Jahren | 100 | 99,9 | / | / | / | 88,2 | / |
| Weiblich im Alter von 25 bis unter 35 Jahren | 100 | 96,2 | / | / | / | 88,9 | / |
| Weiblich im Alter von 35 bis unter 45 Jahren | 100 | 88,2 | / | / | / | 96,7 | / |
| Weiblich im Alter von 45 bis unter 55 Jahren | 100 | 62,4 | / | (25,5) | / | 95,5 | / |
| Weiblich im Alter von 55 bis unter 65 Jahren | 100 | 25,6 | / | 46,3 | 21,7 | 96,9 | / |
| Weiblich im Alter von 65 bis unter 75 Jahren | 100 | 12,8 | / | 28,1 | 54,7 | 98,7 | / |
| Weiblich im Alter von 75 bis unter 85 Jahren | 100 | (6,4) | / | 12,8 | 78,1 | 97,3 | / |
| Weiblich im Alter von 85 Jahren und älter | 100 | / | / | 8,0 | 86,4 | 97,3 | / |

Lebensformen in Hauptwohnsitzhaushalten (siehe Definition).
1) Einschließlich eingetragene Lebenspartnerschaft getrennt lebend.
2) Einschließlich eingetragene Lebenspartnerschaft aufgehoben.
3) Einschließlich eingetragene/r Lebenspartner/in verstorben.

36. Frauen nach Zahl der Kinder, Beteiligung am Erwerbsleben und Altersgruppen

Jahr 2023 (Endergebnis)

| Merkmal | Insgesamt in 1.000 | Erwerbstätige in 1.000 | Erwerbslose in 1.000 | Nichterwerbs- personen in 1.000 | Insgesamt in % | Erwerbstätige in % | Erwerbslose in % | Nichterwerbs- personen in % |
|---|--------------------|---------------------------|-------------------------|---------------------------------------|----------------|-----------------------|---------------------|--------------------------------|
| Frauen insgesamt | 1.749 | 915 | 29 | 805 | 100 | 52,3 | 1,7 | 46,0 |
| Frauen ohne Kind(er) | 1.249 | 512 | 18 | 718 | 100 | 41,0 | 1,5 | 57,5 |
| Frauen mit Kind(ern) | 500 | 403 | 11 | 87 | 100 | 80,5 | 2,2 | 17,3 |
| Frauen mit Kind(ern) unter 18 Jahren | 396 | 334 | (9) | 53 | 100 | 84,3 | (2,3) | 13,4 |
| Frauen mit 1 Kind unter 18 Jahren | 205 | 177 | / | 22 | 100 | 86,5 | / | 10,9 |
| Frauen mit 2 und mehr Kindern unter 18 Jahren | 191 | 156 | / | 31 | 100 | 81,8 | / | 16,1 |
| Frauen im Alter von 15 bis unter 25 Jahren | 177 | 77 | / | 96 | 100 | 43,5 | / | 54,0 |
| Frauen ohne Kind(er) | 171 | 74 | / | 92 | 100 | 43,3 | / | 54,2 |
| Frauen mit Kind(ern) | (7) | / | / | / | 100 | / | / | / |
| Frauen mit Kind(ern) unter 18 Jahren | (7) | / | / | / | 100 | / | / | / |
| Frauen mit 1 Kind unter 18 Jahren | / | / | / | / | 100 | / | / | / |
| Frauen mit 2 und mehr Kindern unter 18 Jahren | / | / | / | / | 100 | / | / | / |
| Frauen im Alter von 25 bis unter 45 Jahren | 456 | 387 | 13 | 57 | 100 | 84,7 | 2,9 | 12,4 |
| Frauen ohne Kind(er) | 159 | 136 | 6 | 17 | 100 | 85,7 | 3,7 | 10,5 |
| Frauen mit Kind(ern) | 298 | 250 | (7) | 40 | 100 | 84,2 | (2,5) | 13,4 |
| Frauen mit Kind(ern) unter 18 Jahren | 291 | 245 | (7) | 39 | 100 | 84,0 | (2,5) | 13,5 |
| Frauen mit 1 Kind unter 18 Jahren | 131 | 114 | / | 14 | 100 | 86,7 | / | 10,5 |
| Frauen mit 2 und mehr Kindern unter 18 Jahren | 160 | 131 | / | 26 | 100 | 81,9 | / | 15,9 |
| Frauen im Alter von 45 bis unter 65 Jahren | 534 | 429 | 11 | 94 | 100 | 80,2 | 2,1 | 17,6 |
| Frauen ohne Kind(er) | 361 | 281 | (8) | 72 | 100 | 77,8 | (2,2) | 20,1 |
| Frauen mit Kind(ern) | 173 | 148 | / | 22 | 100 | 85,3 | / | 12,6 |
| Frauen mit Kind(ern) unter 18 Jahren | 97 | 85 | / | (10) | 100 | 87,8 | / | (10,3) |
| Frauen mit 1 Kind unter 18 Jahren | 68 | 61 | / | 6 | 100 | 89,1 | / | 8,8 |
| Frauen mit 2 und mehr Kindern unter 18 Jahren | 29 | 25 | / | / | 100 | 84,8 | / | / |
| Frauen im Alter von 65 Jahren und älter | 581 | 23 | / | 558 | 100 | 3,9 | / | 96,0 |
| Frauen ohne Kind(er) | 558 | 21 | / | 536 | 100 | 3,8 | / | 96,1 |
| Frauen mit Kind(ern) | 23 | / | / | 22 | 100 | / | / | 94,3 |
| Frauen mit Kind(ern) unter 18 Jahren | / | / | / | / | 100 | / | / | / |
| Frauen mit 1 Kind unter 18 Jahren | / | / | / | / | 100 | / | / | / |
| Frauen mit 2 und mehr Kindern unter 18 Jahren | / | / | / | / | 100 | / | / | / |

Lebensformen in Hauptwohnsitzhaushalten (siehe Definition).

[Zeichenerklärung](#)

Datenstand: 19.05.2025

37. Erwerbsquote, Erwerbstätigenquote und Erwerbslosenquote der Frauen nach Zahl der Kinder und Altersgruppen

Jahr 2023 (Endergebnis)

| Merkmal | Insgesamt | Alter von 15 bis unter 25 Jahren | Alter von 25 bis unter 45 Jahren | Alter von 45 bis unter 65 Jahren | Alter von 65 Jahren und älter |
|---|-------------|-------------------------------------|-------------------------------------|-------------------------------------|----------------------------------|
| Erwerbsquote¹⁾ Insgesamt | 54,0 | 46,0 | 87,6 | 82,4 | 4,0 |
| Ohne Kind(er) | 42,5 | 45,8 | 89,5 | 79,9 | 3,9 |
| Mit Kind(ern) | 82,7 | / | 86,6 | 87,4 | / |
| Mit Kind(ern) unter 18 Jahren | 86,6 | / | 86,5 | 89,7 | / |
| Mit 1 Kindern unter 18 Jahren | 89,1 | / | 89,5 | 91,2 | / |
| Mit 2 und mehr Kindern unter 18 Jahren | 83,9 | / | 84,1 | 85,9 | / |
| Erwerbstätigenquote²⁾ Insgesamt | 52,3 | 43,5 | 84,7 | 80,2 | 3,9 |
| Ohne Kinder | 41,0 | 43,3 | 85,7 | 77,8 | 3,8 |
| Mit Kind(ern) | 80,5 | / | 84,2 | 85,3 | / |
| Mit Kind(ern) unter 18 Jahren | 84,3 | / | 84,0 | 87,8 | / |
| Mit 1 Kindern unter 18 Jahren | 86,5 | / | 86,7 | 89,1 | / |
| Mit 2 und mehr Kindern unter 18 Jahren | 81,8 | / | 81,9 | 84,8 | / |
| Erwerbslosenquote³⁾ Insgesamt | 3,1 | / | 3,3 | 2,6 | / |
| Ohne Kinder | 3,4 | / | (4,1) | (2,7) | / |
| Mit Kind(ern) | 2,7 | / | (2,9) | / | / |
| Mit Kind(ern) unter 18 Jahren | (2,7) | / | (2,9) | / | / |
| Mit 1 Kindern unter 18 Jahren | / | / | / | / | / |
| Mit 2 und mehr Kindern unter 18 Jahren | / | / | / | / | / |

Lebensformen in Hauptwohnsitzhaushalten (siehe Definition).

1) Anteil der Erwerbspersonen je 100 der Bevölkerung der jeweiligen Altersgruppe und Zahl der Kinder.

2) Anteil der Erwerbstätigen je 100 der Bevölkerung der jeweiligen Altersgruppe und Zahl der Kinder.

3) Anteil der Erwerbslosen je 100 Erwerbspersonen der jeweiligen Altersgruppe und Zahl der Kinder.

[Zeichenerklärung](#)

Datenstand: 19.05.2025

38. Erwerbstätige Frauen ohne Kinder und Frauen mit Kind(ern) unter 18 Jahren nach Wirtschaftsbereichen, Art des Arbeitsvertrages und Vollzeit- bzw. Teilzeittätigkeit

Jahr 2023 (Endergebnis)

| Merkmal | Einheit | Insgesamt ¹⁾ | Selbst- ständige ²⁾ | Abhängig Beschäftigte | Unbefristeter Arbeitsvertrag | Befristeter Arbeitsvertrag | Vollzeit- tätigkeit | Teilzeit- tätigkeit |
|---|--------------|-------------------------|-----------------------------------|--------------------------|---------------------------------|-------------------------------|------------------------|------------------------|
| Ohne Kinder³⁾ insgesamt | 1.000 | 512 | 30 | 482 | 413 | 69 | 303 | 209 |
| Land- und Forstwirtschaft, Fischerei | 1.000 | / | / | / | / | / | / | / |
| Produzierendes Gewerbe | 1.000 | 76 | / | 74 | 67 | (7) | 58 | 18 |
| Handel, Gastgewerbe und Verkehr; Information und Kommunikation | 1.000 | 119 | (7) | 112 | 96 | 16 | 59 | 60 |
| Sonstige Dienstleister | 1.000 | 313 | 21 | 292 | 247 | 45 | 184 | 130 |
| Ohne Angabe | 1.000 | / | / | / | / | / | / | / |
| Mit Kind(ern) unter 18 Jahren insgesamt | 1.000 | 334 | 17 | 316 | 296 | 20 | 158 | 176 |
| Land- und Forstwirtschaft, Fischerei | 1.000 | / | / | / | / | / | / | / |
| Produzierendes Gewerbe | 1.000 | 43 | / | 42 | 40 | / | 26 | 18 |
| Handel, Gastgewerbe und Verkehr; Information und Kommunikation | 1.000 | 65 | / | 62 | 60 | / | 31 | 34 |
| Sonstige Dienstleister | 1.000 | 222 | 12 | 209 | 194 | 16 | 99 | 123 |
| Ohne Angabe | 1.000 | / | / | / | / | / | / | / |
| Ohne Kinder³⁾ insgesamt | % | 100 | 5,9 | 94,0 | 80,6 | 13,4 | 59,2 | 40,8 |
| Land- und Forstwirtschaft, Fischerei | % | 100 | / | / | / | / | / | / |
| Produzierendes Gewerbe | % | 100 | / | 97,3 | 87,5 | (9,8) | 75,9 | 24,1 |
| Handel, Gastgewerbe und Verkehr; Information und Kommunikation | % | 100 | (5,5) | 94,3 | 81,2 | 13,1 | 49,9 | 50,1 |
| Sonstige Dienstleister | % | 100 | 6,8 | 93,1 | 78,8 | 14,3 | 58,6 | 41,4 |
| Ohne Angabe | % | 100 | / | / | / | / | / | / |
| Mit Kind(ern) unter 18 Jahren insgesamt | % | 100 | 5,1 | 94,8 | 88,9 | 6,0 | 47,3 | 52,7 |
| Land- und Forstwirtschaft, Fischerei | % | 100 | / | / | / | / | / | / |
| Produzierendes Gewerbe | % | 100 | / | 96,0 | 92,7 | / | 59,3 | 40,7 |
| Handel, Gastgewerbe und Verkehr; Information und Kommunikation | % | 100 | / | 95,6 | 91,8 | / | 48,1 | 51,9 |
| Sonstige Dienstleister | % | 100 | 5,5 | 94,5 | 87,3 | 7,2 | 44,5 | 55,5 |
| Ohne Angabe | % | 100 | / | / | / | / | / | / |

Lebensformen in Hauptwohnsitzhaushalten (siehe Definition).
1) Einschließlich mithelfende Familienangehörige und Personen, die keine Angabe zum Arbeitsvertrag gemacht haben.
2) Ohne mithelfende Familienangehörige.
3) Ohne Altersbegrenzung.

Abb. 1 Bevölkerung in Haushalten, Haushalte und Lebensformen 2013 bis 2023

Jahre 2013 bis 2023 (Endergebnis)

Millionen Personen

4,2

4,1

4,0

0

2013 2014 2015 2016 2017 2018 2019 2020 2021 2022 2023

■ Bevölkerung

Millionen Haushalte

2,3

2,2

2,1

2,0

1,9

0

2013 2014 2015 2016 2017 2018 2019 2020 2021 2022 2023

■ Haushalte

Millionen Lebensformen

2,3

2,2

2,1

2,0

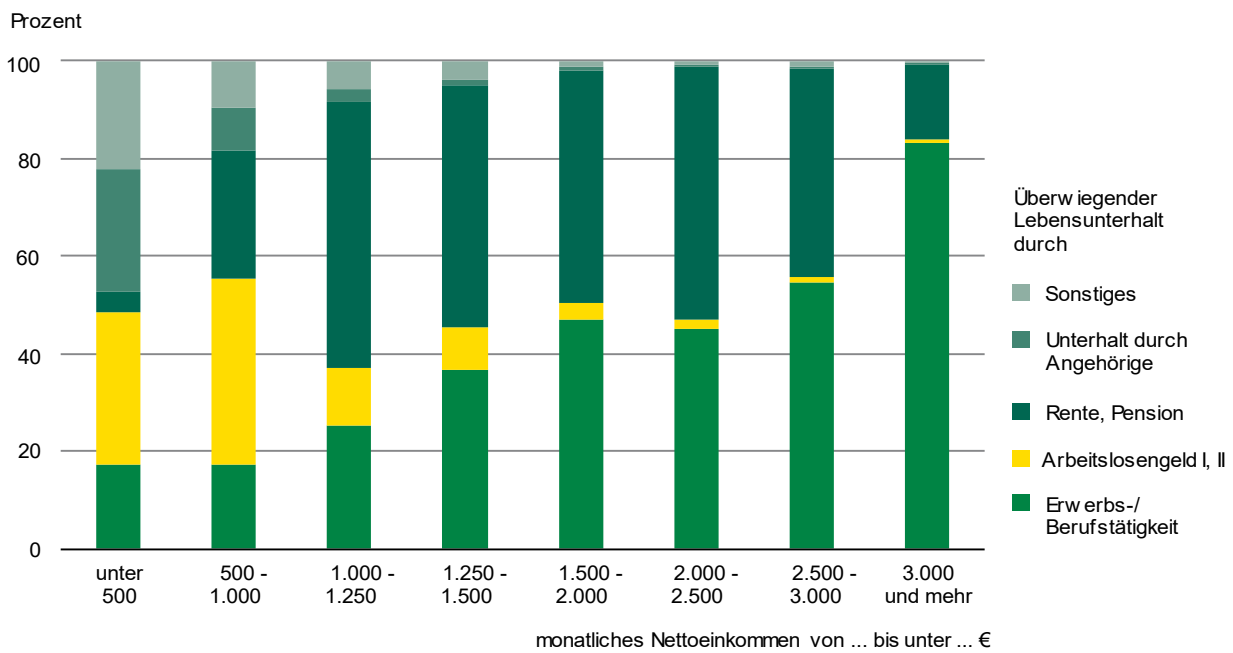
1,9

0

2013 2014 2015 2016 2017 2018 2019 2020 2021 2022 2023

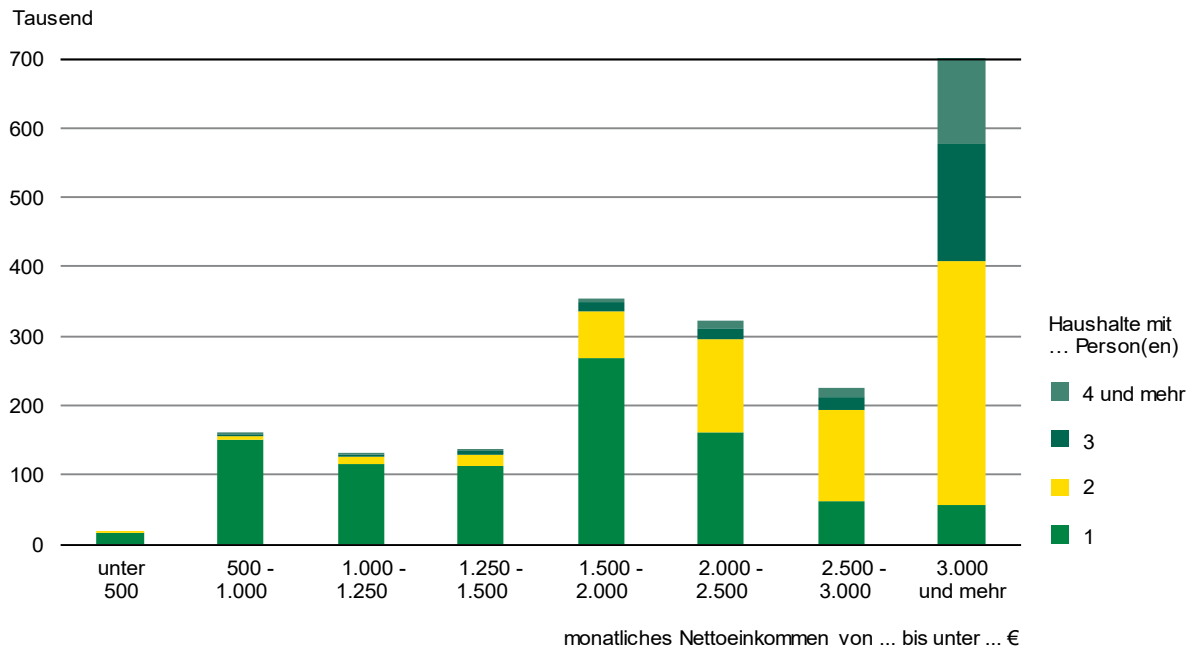
■ Lebensformen

Abb. 2 Haushalte nach monatlichem Haushaltsnettoeinkommen und überwiegendem Lebensunterhalt der Haupteinkommensperson
Jahr 2023 (Endergebnis)



Ohne Haushalte die keine Angaben über ihr Einkommen gemacht haben.

Abb. 3 Haushalte nach monatlichem Haushaltnettoeinkommen und Haushaltsgröße
Jahr 2023 (Endergebnis)



Ohne Haushalte die keine Angaben über ihr Einkommen gemacht haben.

Abb. 4 Haushalte nach Gemeindegrößenklassen und Haushaltsgröße

Jahr 2023 (Endergebnis)

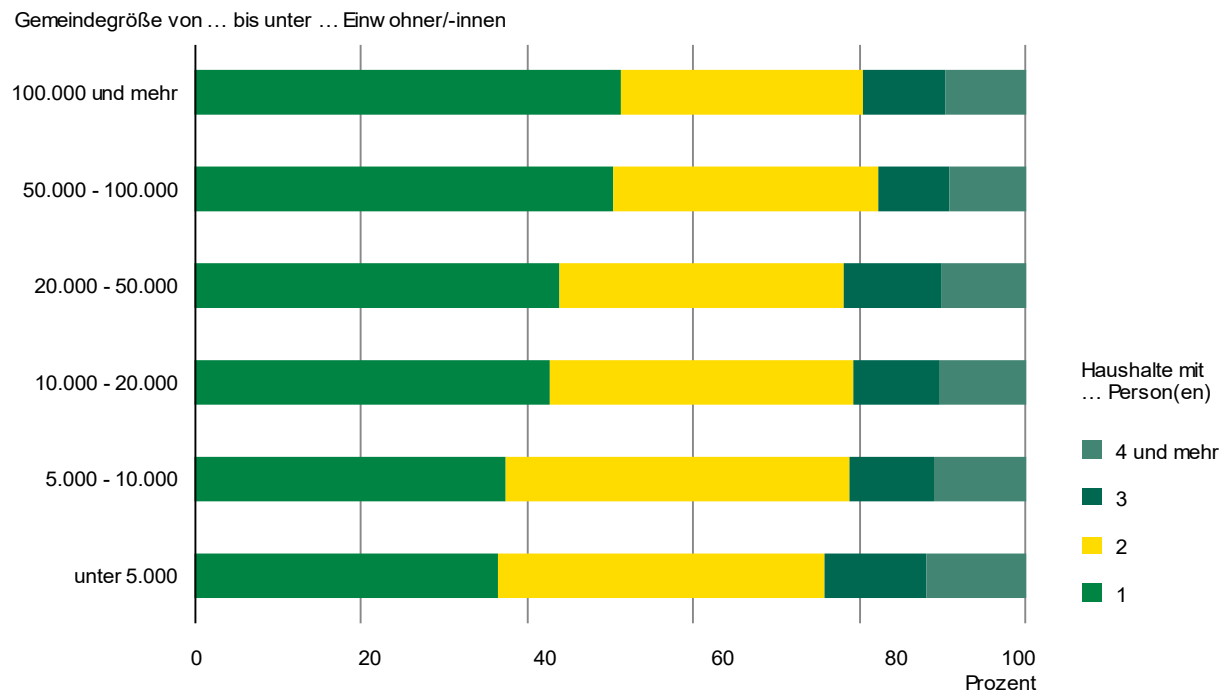


Abb. 5 Haushalte nach Haushaltsgröße (in Prozent)

Jahr 2023 (Endergebnis)

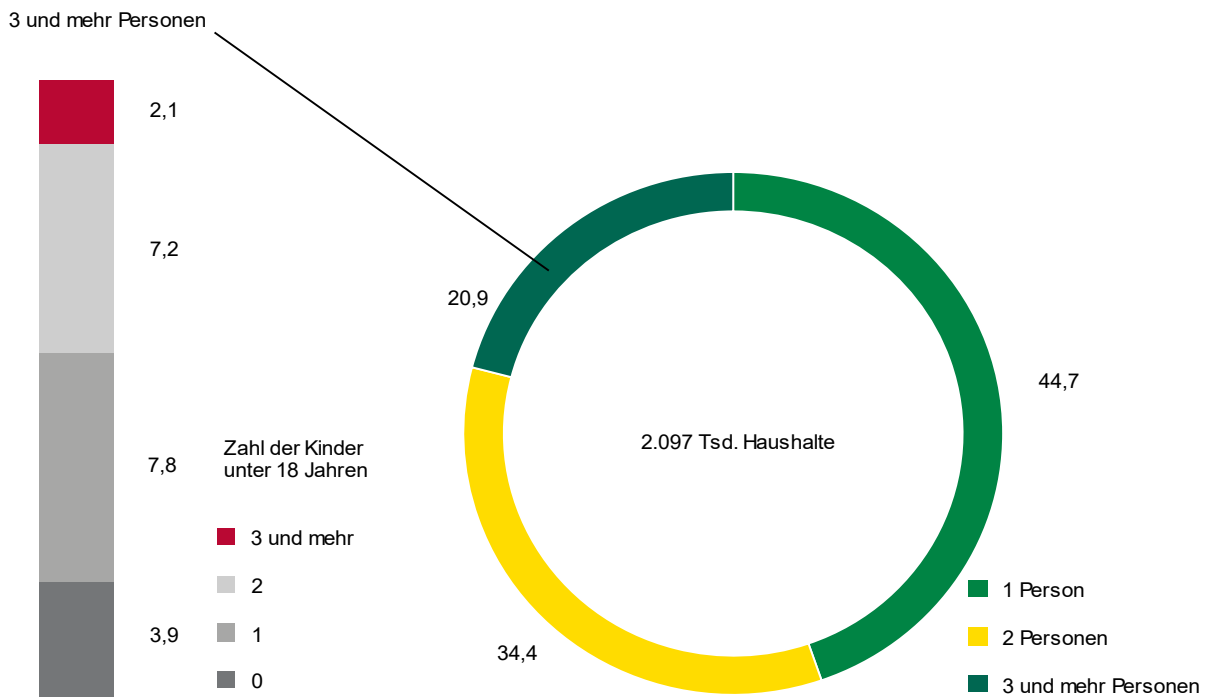


Abb. 6 Lebensformen nach Lebensformtyp

Jahre 2013 bis 2023 (Endergebnis)

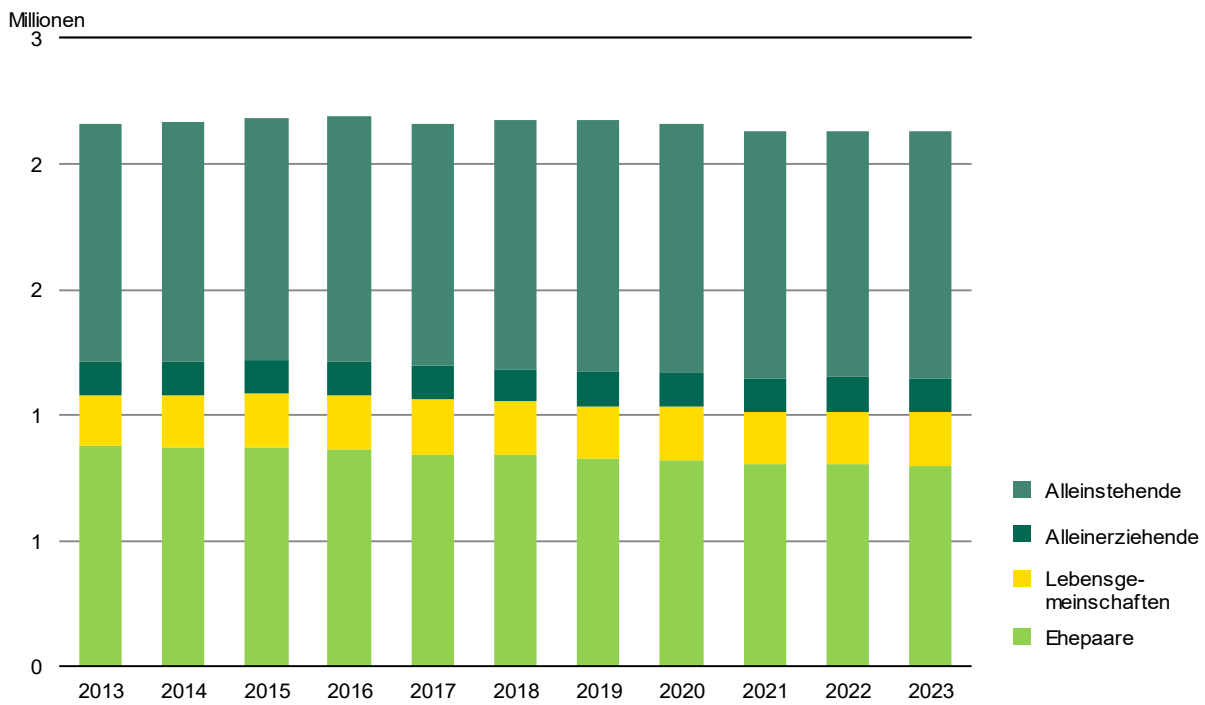


Abb. 7 Lebensformen nach Lebensformtyp und Zahl der Kinder

Jahre 2013 bis 2023 (Endergebnis)

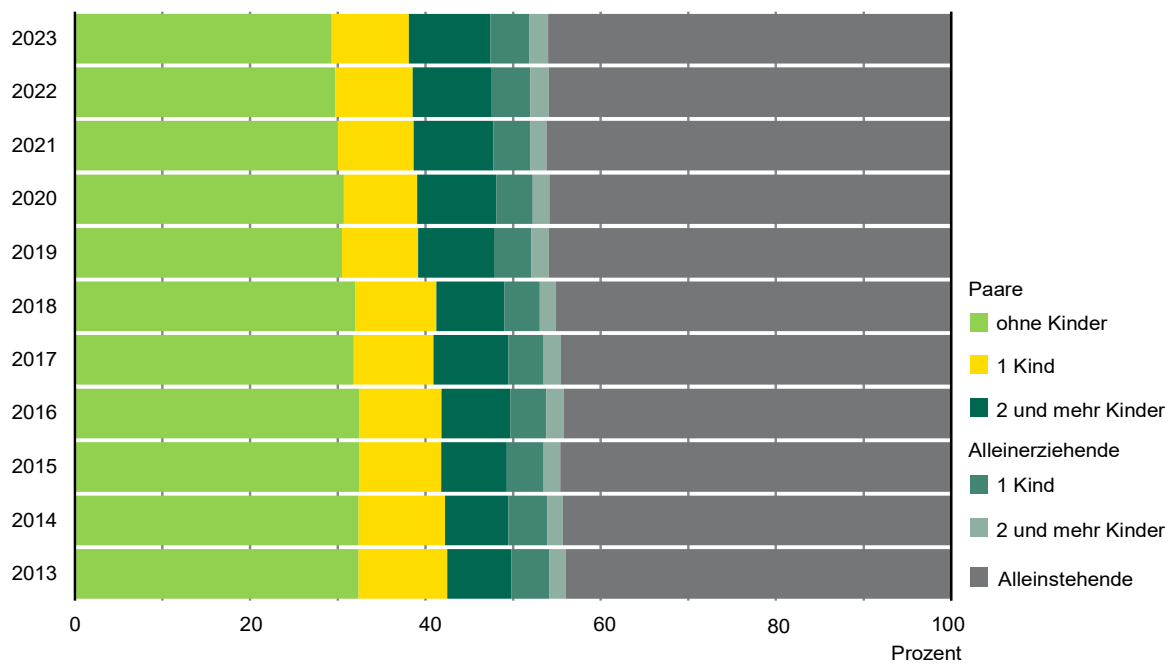


Abb. 8 Lebensformen mit und ohne Kinder (in Prozent)

Jahr 2023 (Endergebnis)

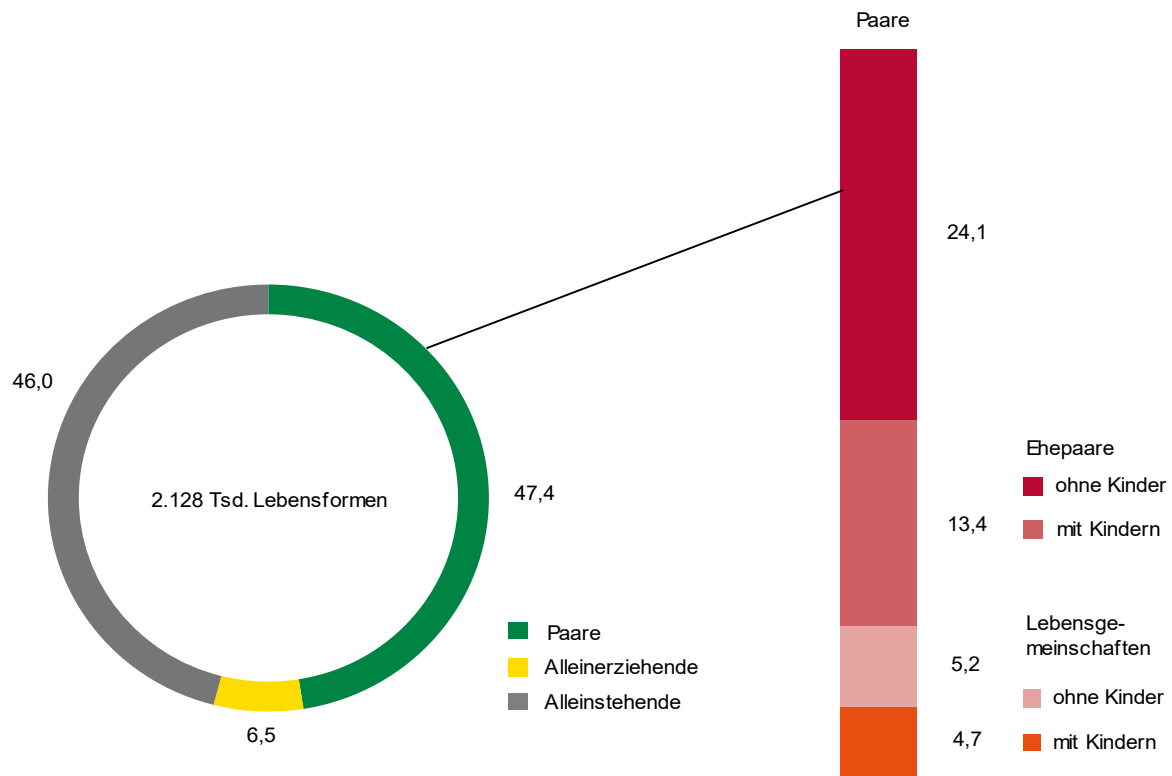


Abb. 9 Lebensformen nach Gemeindegrößenklassen und Lebensformtyp

Jahr 2023 (Endergebnis)

Gemeindegröße von ... bis unter ... Einwohner/-innen

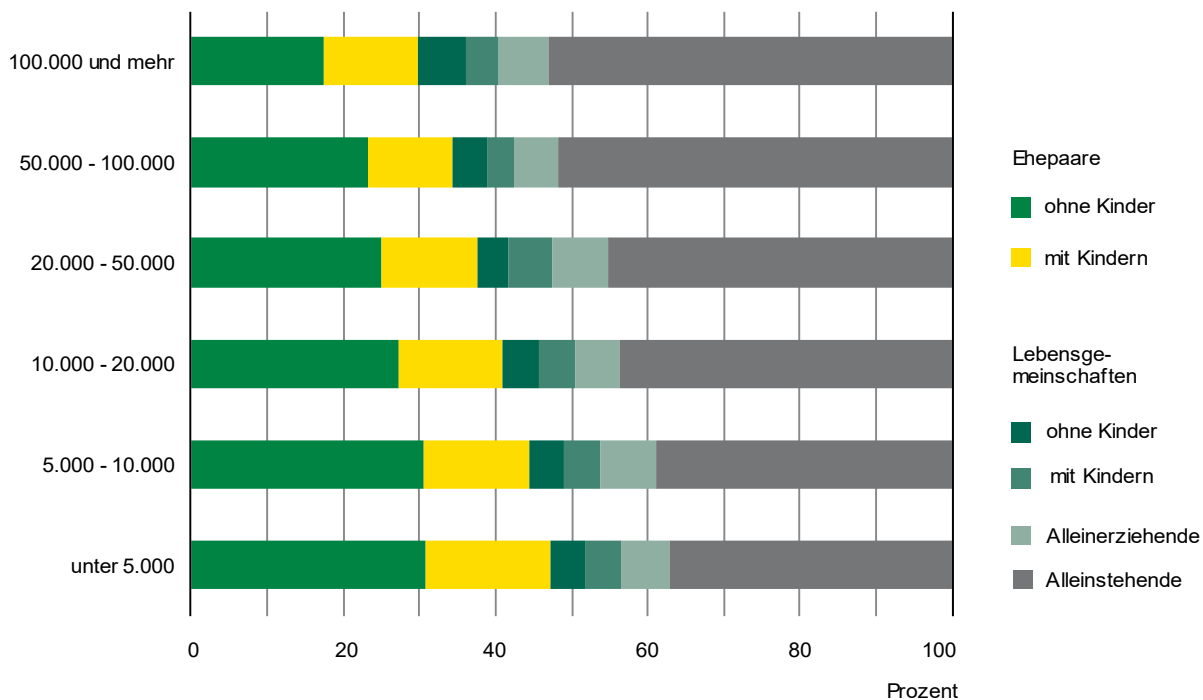
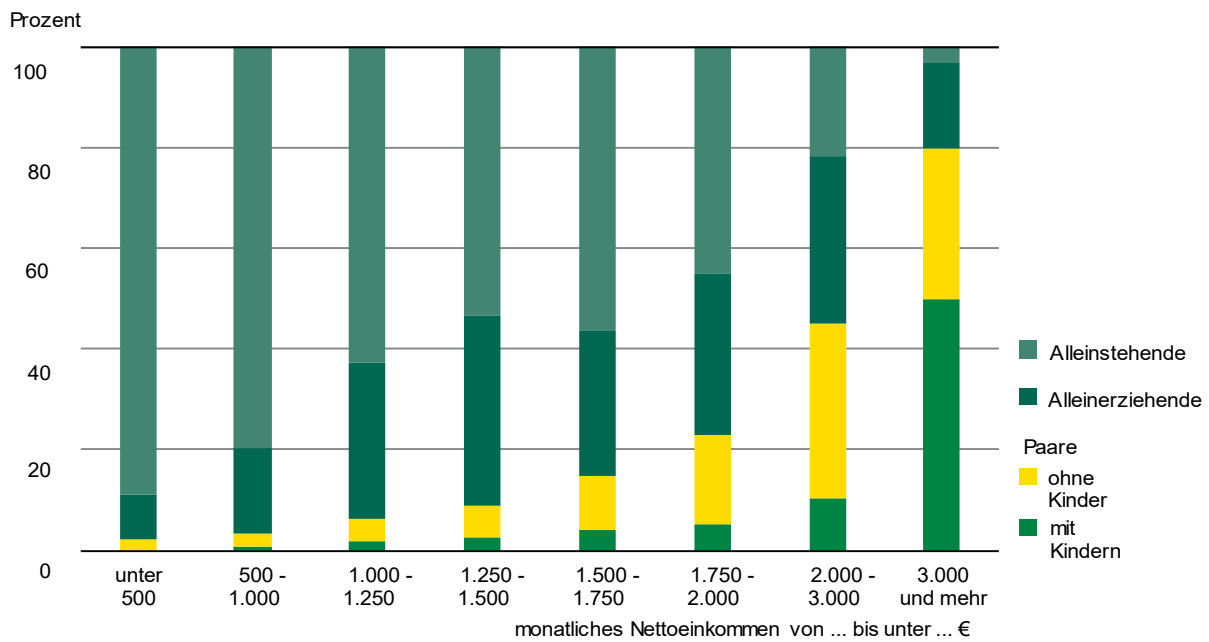


Abb. 10 Lebensformen nach monatlichem Nettoeinkommen und Lebensformtyp

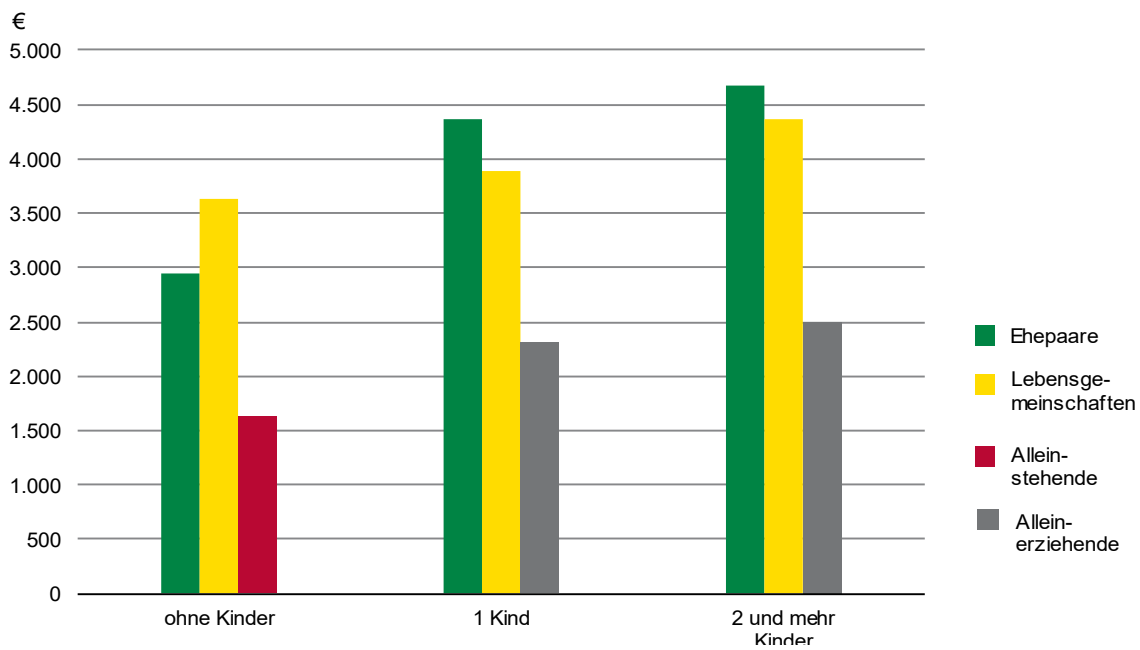
Jahr 2023 (Endergebnis)



Ohne Lebensformen, die kein Einkommen haben sowie ohne Lebensformen, die keine Angaben über ihr Einkommen gemacht haben.

Abb. 11 Mittleres monatliches Nettoeinkommen der Lebensformen

Jahr 2023 (Endergebnis)



Ohne Lebensformen, die kein Einkommen haben sowie ohne Lebensformen, die keine Angaben über ihr Einkommen gemacht haben.
Kinder ohne Altersbegrenzung.

Mikrozensus



2023

Erscheinungsfolge: jährlich
Erschienen am 23/10/2025

Ihr Kontakt zu uns:

www.destatis.de/kontaktformular

Herausgeber: Statistisches Bundesamt (Destatis)

www.destatis.de

Ihr Kontakt zu uns:

www.destatis.de/kontaktformular

Titel

© nanoline icons by vuuuds, CreativMarket / eigene Bearbeitung

Kurzfassung

1 Allgemeine Angaben zur Statistik

Seite 5

- Bezeichnung der Statistik: Mikrozensus (EVAS-Nr. 12211), private Nutzung von Informations- und Kommunikationstechnologien (IKT) (EVAS-Nr. 12231), Einkommen und Lebensbedingungen (EU-SILC) (EVAS-Nr. 12241), Arbeitsmarktstatistik des Mikrozensus (EVAS-Nr. 12251), Monatliche ILO-Erwerbslosenstatistik (EVAS-Nr. 12252)
- Berichtszeitraum: Feste Berichtswoche
- Periodizität: Jährlich
- Erhebungseinheiten: Personen, Haushalte und Wohnungen
- Rechtsgrundlagen sind das Mikrozensusgesetz (MZG) in Verbindung mit dem Bundesstatistikgesetz (BStatG) sowie abhängig vom jeweiligen Fragebogen (Erhebungsteil) weitere Verordnungen der Europäischen Union. Diese sind detailliert in den Unterrichtungen des entsprechenden Fragebogens enthalten.

2 Inhalte und Nutzerbedarf

Seite 9

- Erhebungsinhalte: Bevölkerungsstruktur, wirtschaftliche und soziale Lage der Bevölkerung, Erwerbsbeteiligung, Arbeitsuche, Aus- und Weiterbildung, Wohnverhältnisse, Gesundheit, Migration
- Zweck: Bereitstellung detaillierter statistischer Angaben zur Bevölkerungsstruktur sowie der wirtschaftlichen und sozialen Lage der Bevölkerung und Erfüllung europäischer Verpflichtungen zur Datenlieferung.
- Hauptnutzer/-innen: Parlament, Ministerien, wissenschaftliche Einrichtungen, Sozialpartner, Europäische Kommission, Europäische Zentralbank

3 Methodik

Seite 13

- Art der Datengewinnung: Dezentrale Befragung durch die Statistischen Landesämter mittels Laptop-Interview (CAPI/CATI), Online-Befragung (CAWI) und schriftliche Befragung
- Stichprobenverfahren: Einstufige Klumpenstichprobe (Zufallsstichprobe)
- Stichprobenumfang: 1% der Auswahlbezirke (Klumpen, die die Gesamtheit der bewohnten Gebäude in Deutschland vollständig kleinflächig unterteilen)
- Hochrechnung: Zweistufiges Verfahren mit Kompensation der bekannten Ausfälle und Anpassung an Eckwerte der Bevölkerungsstatistik oder im Fall der Unterstichproben an den hochgerechneten Mikrozensus.

4 Genauigkeit und Zuverlässigkeit

Seite 18

- Stichprobenbedingte Fehler: Ergebnisse, denen 70 oder weniger Stichprobenfälle zugrunde liegen werden wegen der Größe des Standardfehlers nicht veröffentlicht

5 Aktualität und Pünktlichkeit

Seite 20

- Ende des Berichtszeitraums: 31.12.2023; Veröffentlichung erster Ergebnisse: 02.04.2024.
Veröffentlichung der finalen Ergebnisse auf Basis der im Zuge des Zensus 2022 aktualisierten Bevölkerungsschätzung für 2023 erfolgte am 19.5.2025.

6 Vergleichbarkeit

Seite 21

- Räumlich: Integrierte EU-Erhebungen "Arbeitskräfteerhebung", "Einkommen und Lebensbedingungen (EU-SILC)" und "Private Nutzung von Informations- und Kommunikationstechnologien (IKT)" ermöglichen Vergleiche mit anderen EU-Mitgliedstaaten; national liegen vergleichbare Ergebnisse für die Länder und noch kleinere räumliche Einheiten vor.
- Zeitlich: Aufgrund der weitreichenden methodischen und strukturellen Änderungen im Jahr 2020, sind Ergebnisse inhaltlich wie methodisch nur eingeschränkt in zeitlichen Bezug mit Ergebnissen der Jahre 2019 und älter zu setzen.

7 Kohärenz

Seite 21

- Abweichungen zur Erwerbstätigenrechnung im Rahmen der Volkswirtschaftlichen Gesamtrechnungen
- Justiergrundlage für eine Vielzahl kleinerer amtlicher und nichtamtlicher Erhebungen; enge Bezüge insbesondere zu anderen amtlichen Arbeitsmarktstatistiken

8 Verbreitung und Kommunikation

Seite 23

- Internet: <https://www.destatis.de> sowie Auskunftsdatenbank Genesis-Online unter <https://www-genesis.destatis.de>
- Kontaktinformation: Telefon: +49 (0) 611/752405, Kontakt über das Kontraktformular www.destatis.de/kontakt

9 Sonstige fachstatistische Hinweise

Seite 28

Hinweis auf vermutete Unterrepräsentation von ukrainischen Schutzsuchenden im MZ 2022.

1 Allgemeine Angaben zur Statistik

1.1 Grundgesamtheit

Der Mikrozensus hat ein Kernfrageprogramm, das jeder zufällig ausgewählte Haushalt beantworten muss. Darüber hinaus sind in den Mikrozensus weitere Erhebungsteile zu den Themenfeldern Arbeitsmarktbeteiligung (LFS), Einkommen und Lebensbedingungen (SILC) und seit 2021 Private Nutzung von Informations- und Kommunikationstechnologien (IKT) integriert. Diese Erhebungsteile sind allerdings jeweils nur von einem im Vorfeld zufällig ausgewählten Anteil der zu befragenden Haushalte zu beantworten. Mit Hilfe dieser Erhebungsteile werden die europäischen Lieferverpflichtungen für die Erhebungen LFS, EU-SILC und IKT bedient. Somit wird beim Mikrozensus zwischen den folgenden Unterstichproben unterschieden:

- Kern (ohne zusätzlichen Erhebungsteil)
- LFS (Arbeitskräfteerhebung)
- SILC (Einkommen und Lebensbedingungen)
- IKT (Informations- und Kommunikationstechnologien)

Die Erhebung erstreckt sich auf die gesamte Wohnbevölkerung in Deutschland. Dazu gehören alle Personen in Privathaushalten und Gemeinschaftsunterkünften am Haupt- und Nebenwohnsitz. Nicht zur Erhebungsgesamtheit gehören Angehörige ausländischer Streitkräfte sowie ausländischer diplomatischer Vertretungen mit ihren Familienangehörigen. Personen ohne Wohnung (Obdachlose) haben im Mikrozensus keine Erfassungschance.

1.2 Statistische Einheiten (Darstellungs- und Erhebungseinheiten)

Erhebungseinheiten im Mikrozensus sind Personen (in Privathaushalten und Gemeinschaftsunterkünften), Haushalte und Wohnungen.

1.3 Räumliche Abdeckung

Der Mikrozensus wird als dezentrale Erhebung für das gesamte Bundesgebiet durchgeführt. Die Ergebnisse werden vom Statistischen Bundesamt nach Bundesgebiet und Bundesländern ausgewiesen. Davon abweichend stellen die Statistischen Ämter der Länder die Ergebnisse nach NUTS-2-Regionen und gegebenenfalls für kleinere Regionen unterhalb der NUTS-2-Ebene dar. Der Regionalisierbarkeit der Mikrozensusergebnisse sind allerdings aufgrund der Ausgestaltung des Mikrozensus als Stichprobe Grenzen gesetzt.

1.4 Berichtszeitraum/-zeitpunkt

Seit 2020 ist der Berichtszeitraum die gemäß Stichprobenplan für den Auswahlbezirk festgelegte fixe Berichtswoche. Befragungen sind nach Möglichkeiten in den ersten drei Wochen nach der Berichtswoche durchzuführen. Dies stellt eine Abkehr vom Konzept der gleitenden Berichtswoche dar, das bis einschließlich 2019 im MZ zur Anwendung kam, und entsprechend dem die Berichtswoche immer die Woche vor der Befragung war.

Das Befragungsvolumen wird möglichst gleichmäßig auf alle Kalenderwochen des Jahres verteilt (kontinuierliche Erhebung). Ergebnisse (Durchschnitte) können für Jahre und für Quartale ermittelt werden.

1.5 Periodizität

Hinsichtlich der Periodizität ist zwischen dem Kern sowie der LFS-Unterstichprobe und den anderen Unterstichproben (SILC, IKT) zu unterscheiden. Im Kern sowie bei den Untererhebungen SILC und IKT wird jeder teilnehmende Haushalt einmal jährlich befragt. Beim LFS wird ein komplexeres unterjähriges Rotationsdesign angewandt: Ausgewählte Haushalte werden in zwei aufeinanderfolgenden Quartalen befragt, setzen anschließend zwei Quartale aus, bevor die 3. und 4. Befragung auf die beiden Folgequartale terminiert werden. Dies hat zur Folge, dass die ausgewählten Haushalte bis zu zweimal im Jahr befragt werden, dafür allerdings auch schneller wieder aus dem Mikrozensus herausrotieren. Die kontinuierlich erhobenen Daten aller teilnehmenden Haushalte eines Erhebungsjahres werden im jährlichen Rhythmus als Jahresergebnisse veröffentlicht.

1.6 Rechtsgrundlagen und andere Vereinbarungen

- Mikrozensusgesetz (MZG) vom 7. Dezember 2016 (BGBl. I S. 2826)
- Mikrozensusgesetz (MZG) vom 7. Dezember 2016 (BGBl. I S. 2826)
- Bundesstatistikgesetz (BStatG) vom 20. Oktober 2016 (BGBl. I S. 2394)
- VERORDNUNG (EU) 2019/1700 DES EUROPÄISCHEN PARLAMENTS UND DES RATES vom 10. Oktober 2019 zur Schaffung eines gemeinsamen Rahmens für europäische Statistiken über Personen und Haushalte auf der Grundlage von Einzeldaten aus Stichprobenerhebungen, zur Änderung der Verordnungen (EG) Nr. 808/2004, (EG) Nr. 452/2008 und (EG) Nr. 1338/2008 des Europäischen Parlaments und des Rates sowie zur Aufhebung der Verordnung (EG) Nr. 1177/2003 des Europäischen Parlaments und des Rates und der Verordnung (EG) Nr. 577/98 des Rates
- Durchführungsverordnung (EU) 2019/2240 der Kommission vom 16. Dezember 2019 zur Festlegung der technischen Angaben des Datensatzes, zur Festlegung der technischen Formate für die Übermittlung von Informationen und zur Festlegung der Modalitäten und des Inhalts der Qualitätsberichte über die Durchführung einer Stichprobenerhebung im Bereich Arbeitskräfte gemäß der Verordnung (EU) 2019/1700 des Europäischen Parlaments und des Rates (Amtsblatt der EU L 336 S. 59–124)
- DURCHFÜHRUNGSVERORDNUNG (EU) 2019/2180 DER KOMMISSION vom 16. Dezember 2019 zur Festlegung der Modalitäten und des Inhalts der Qualitätsberichte nach der Verordnung (EU) 2019/1700 des Europäischen Parlaments und des Rates
- DURCHFÜHRUNGSVERORDNUNG (EU) 2019/2181 DER KOMMISSION vom 16. Dezember 2019 zur Festlegung der technischen Merkmale von in mehreren Datensätzen vorkommenden Elementen gemäß der Verordnung (EU) 2019/1700 des Europäischen Parlaments und des Rates
- DURCHFÜHRUNGSVERORDNUNG (EU) 2019/2242 DER KOMMISSION vom 16. Dezember 2019 zur Festlegung der technischen Angaben von Datensätzen, zur Festlegung der technischen Formate und zur Festlegung der Modalitäten und des Inhalts der Qualitätsberichte über die Durchführung einer Stichprobenerhebung im Bereich Einkommen und Lebensbedingungen gemäß der Verordnung (EU) 2019/1700 des Europäischen Parlaments und des Rates

- DELEGIERTE VERORDNUNG (EU) 2020/256 DER KOMMISSION vom 16. Dezember 2019 zur Ergänzung der Verordnung (EU) 2019/1700 des Europäischen Parlaments und des Rates durch Festlegung einer rotierenden Mehrjahresplanung
- DELEGIERTE VERORDNUNG (EU) 2020/257 DER KOMMISSION vom 16. Dezember 2019 zur Ergänzung der Verordnung (EU) 2019/1700 des Europäischen Parlaments und des Rates durch Festlegung der Anzahl und der Titel der Variablen für den Bereich Arbeitskräfte
- DELEGIERTE VERORDNUNG (EU) 2020/258 der KOMMISSION vom 16. Dezember 2019 zur Ergänzung der Verordnung (EU) 2019/1700 des Europäischen Parlaments und des Rates durch Festlegung der Anzahl und der Titel der Variablen für den Bereich Einkommen und Lebensbedingungen
- DURCHFÜHRUNGSVERORDNUNG (EU) 2020/1013 DER KOMMISSION vom 20. Juli 2020 zur Festlegung der technischen Angaben des Datensatzes, zur Festlegung der technischen Formate für die Übermittlung von Informationen und zur Festlegung der Modalitäten und des Inhalts der Qualitätsberichte über die Durchführung einer Stichprobenerhebung im Bereich der Nutzung der Informations- und Kommunikationstechnologien für das Bezugsjahr 2021 gemäß der Verordnung (EU) 2019/1700 des Europäischen Parlaments und des Rates
- DELEGIERTE VERORDNUNG (EU) 2020/2175 DER KOMMISSION vom 20. Oktober 2020 zur Änderung der Delegierten Verordnung (EU) 2020/256 zur Festlegung einer rotierenden Mehrjahresplanung
- DELEGIERTE VERORDNUNG (EU) 2022/29 DER KOMMISSION vom 28. Oktober 2021 zur Ergänzung der Verordnung (EU) 2019/1700 des Europäischen Parlaments und des Rates durch die Festlegung der Anzahl und der Titel der Variablen im Bereich Einkommen und Lebensbedingungen hinsichtlich „Arbeitsmarkt und Wohnen“, „Intergenerationale Übertragung von Vorteilen und Benachteiligungen, Wohnungsnot“ und des Ad-hoc-Themas 2023 „Energieeffizienz der Haushalte“
- DURCHFÜHRUNGSVERORDNUNG (EU) 2021/2052 DER KOMMISSION vom 24. November 2021 zur Festlegung der technischen Eigenschaften der Datensätze der Stichprobenerhebung im Bereich Einkommen und Lebensbedingungen über Arbeitsmarkt und Wohnen, intergenerationale Übertragung von Vorteilen und Benachteiligungen, Wohnungsnot sowie des Ad-hoc-Themas 2023 zur Energieeffizienz von Haushalten gemäß der Verordnung (EU) 2019/1700 des Europäischen Parlaments und des Rates
- DURCHFÜHRUNGSVERORDNUNG (EU) 2019/2241 DER KOMMISSION vom 16. Dezember 2019 zur Beschreibung der Variablen und der Länge, der Qualitätsanforderungen und des Detaillierungsgrads der Zeitreihen für die Übermittlung monatlicher Daten zur Erwerbslosigkeit nach der Verordnung (EU) 2019/1700 des Europäischen Parlaments und des Rates
- BESCHLUSS (EU) 2019/861 DES RATES vom 14. Mai 2019 über den im Namen der Europäischen Union in der Fischereiorganisation für den Südatlantik (SEAFO) zu vertretenden Standpunkt und zur Aufhebung des Beschlusses vom 12. Juni 2014 über den im Namen der Union in der SEAFO einzunehmenden Standpunkt

- DURCHFÜHRUNGSVERORDNUNG (EU) 2020/1642 DER KOMMISSION vom 5. November 2020 zur Spezifizierung der technischen Eigenschaften des Datensatzes für das Ad-hoc-Thema 2022 „Berufliche Kompetenzen“ und für die achtjährigen Variablen zu „Altersrenten, Alterspensionen und Erwerbsbeteiligung“ im Bereich Arbeitskräfte gemäß der Verordnung (EU) 2019/1700 des Europäischen Parlaments und des Rates
- DELEGIERTE VERORDNUNG (EU) 2020/1640 DER KOMMISSION vom 12. August 2020 zur Ergänzung der Verordnung (EU) 2019/1700 des Europäischen Parlaments und des Rates durch die Festlegung der Anzahl und der Titel der Variablen für das Ad-hoc-Thema 2022 „Berufliche Kompetenzen“ und für die achtjährigen Variablen zu „Altersrenten, Alterspensionen und Erwerbsbeteiligung“ im Bereich Arbeitskräfte
- DELEGIERTE VERORDNUNG (EU) 2021/859 DER KOMMISSION vom 4. Februar 2021 zur Ergänzung der Verordnung (EU) 2019/1700 des Europäischen Parlaments und des Rates durch Festlegung der Anzahl und der Titel der Variablen für den Datensatz im Bereich Allgemeine und berufliche Bildung
- DURCHFÜHRUNGSBESCHLUSS (EU) 2020/2050 DER KOMMISSION vom 10. Dezember 2020 zur Gewährung von Ausnahmen für bestimmte Mitgliedstaaten von der Anwendung der Verordnung (EU) 2019/1700 des Europäischen Parlaments und des Rates zur Schaffung eines gemeinsamen Rahmens für europäische Statistiken über Personen und Haushalte auf der Grundlage von Einzeldaten aus Stichprobenerhebungen

1.7 Geheimhaltung

1.7.1 Geheimhaltungsvorschriften

Die erhobenen Einzelangaben werden nach § 16 Bundesstatistikgesetz (BStatG) grundsätzlich geheim gehalten. Die Namen und Adressen der Befragten werden in keinem Fall an Dritte weitergegeben. Nach § 16 Abs. 6 BStatG ist es möglich, den Hochschulen oder sonstigen Einrichtungen mit der Aufgabe unabhängiger wissenschaftlicher Forschung für die Durchführung wissenschaftlicher Vorhaben Einzelangaben in faktisch anonymisierter Form zur Verfügung zu stellen. Faktisch anonym sind Einzelangaben dann, wenn sie den befragten oder betroffenen Personen nur mit einem unverhältnismäßig großen Aufwand an Zeit, Kosten und Arbeitskraft zugeordnet werden können. Die Pflicht zur Geheimhaltung besteht auch für Personen, die Empfänger von Einzelangaben sind.

1.7.2 Geheimhaltungsverfahren

Die zur Durchführung der Erhebung benötigten Hilfsmerkmale (Name, Adresse, Name der Arbeitsstätte) werden unverzüglich nach Abschluss der Plausibilitätskontrollen von den Erhebungsmerkmalen getrennt und gesondert aufbewahrt. Die Erhebungsunterlagen und die Hilfsmerkmale werden spätestens nach dem Abschluss der Aufbereitung der Ergebnisse aus der letztmaligen Befragung einer Auswahleinheit gelöscht. Im Rahmen der Ergebniserstellung werden keine Einzelangaben ausgewiesen. Sollte bei Einzelergebnissen die Zellbesetzung sehr gering sein (weniger als 71 Beobachtungen), so wird dieses Ergebnis nicht veröffentlicht (vgl. 1.8.2).

1.8 Qualitätsmanagement

1.8.1 Qualitätssicherung

Im Prozess der Statistikerstellung werden vielfältige Maßnahmen durchgeführt, die zur Sicherung der Qualität unserer Daten beitragen. Diese werden insbesondere in Kapitel 3 (Methodik) erläutert. Die Maßnahmen zur Qualitätssicherung, die an einzelnen Punkten der Statistikerstellung ansetzen, werden bei Bedarf angepasst und um standardisierte Methoden der Qualitätsbewertung und -sicherung ergänzt. Zu diesen standardisierten Methoden zählen neben diesem Qualitätsbericht, in dem alle wichtigen Informationen zur Datenqualität zusammengetragen sind, auch die Umsetzung und Evaluierung der Qualitätsrichtlinien des Verbundes sowie die Qualitätsanforderungen von Eurostat.

1.8.2 Qualitätsbewertung

Der Mikrozensus ist die größte jährliche Haushaltsbefragung in Deutschland und Europa. Durch die Vielfalt der Merkmalskombinationen auf Personenebene und durch die Abbildung des Haushalts- und Familienzusammenhangs bietet der Mikrozensus ein großes Potenzial an statistischen Informationen. Er ist damit eine unverzichtbare Informationsquelle für die Politik, die Wissenschaft sowie für die breite Öffentlichkeit.

Die Qualität der im Rahmen des Statistikerstellungsprozesses gewonnenen Daten wird mithilfe standardisierter Maßnahmen und anhand unterschiedlicher fachlicher Indikatoren regelmäßig bewertet. Zu den standardisierten Maßnahmen gehören u.a. die oben genannten Qualitätsberichte und Evaluierung der Qualitätsrichtlinien des Verbundes.

Ergebnisse, zu denen lediglich 70 Befragte beigetragen haben, weisen durchschnittlich einen relativen Standardfehler von 15 % bis 20 % auf. Bei kleineren Fallzahlen (weniger als 70 Befragte) ist der Fehler entsprechend noch größer. Ergebnisse, die auf unter 71 Stichprobenbeobachtungen beruhen, werden daher in Veröffentlichungen durch einen Schrägstrich „/“ ersetzt. Wenn zu einem Ergebnis 119 Befragte beigetragen haben, ist der relative Standardfehler durchschnittlich mit 10 % bis 15 % noch vergleichsweise hoch. Ergebnisse, die auf 71 bis unter 120 Befragten beruhen, sind damit relativ unsicher. Zur Visualisierung dieser Unsicherheit werden die Ergebnisse in Klammern gesetzt „()“.

Der Mikrozensus ist die größte jährliche Haushaltsbefragung in Deutschland und Europa. Durch die Vielfalt der Merkmalskombinationen auf Personenebene und durch die Abbildung des Haushalts- und Familienzusammenhangs bietet der Mikrozensus ein großes Potenzial an statistischen Informationen. Er ist damit eine unverzichtbare Informationsquelle für die Politik, die Wissenschaft sowie für die breite Öffentlichkeit.

2 Inhalte und Nutzerbedarf

2.1 Inhalte der Statistik

2.1.1 Inhaltliche Schwerpunkte der Statistik

Bereits seit 1957 – in den neuen Ländern seit 1991 – liefert der Mikrozensus jährlich statistische Informationen in tiefer fachlicher und regionaler Gliederung über die Bevölkerungsstruktur, die wirtschaftliche und soziale Lage der Bevölkerung und der

Familien, Lebensgemeinschaften und Haushalte, die Erwerbstätigkeit, Arbeitssuche, Aus- und Weiterbildung, Wohnverhältnisse und Gesundheit.

Wie bereits unter 1.1 beschrieben, besteht der Mikrozensus aus einem Kernfrageprogramm, welches alle Haushalte beantworten müssen, sowie weiteren Erhebungsteilen zur Arbeitsmarktbeteiligung (LFS), zu Einkommen und Lebensbedingungen (SILC) und zur privaten Nutzung von Informations- und Kommunikationstechnologien (IKT), die jeweils nur einer Unterstichprobe zugeordnet sind. Zusätzlich zu dieser Grundstruktur des Frageprogramms, die in allen Jahren grundsätzlich identisch ist, gibt es noch ein Zusatzprogramm, dessen thematischer Fokus sich jährlich ändert und im Vier-Jahres-Rhythmus rotiert.

Im Rahmen der Zusatzprogramme werden u. a. Angaben zur Gesundheit, Schichtarbeit, Wohnsituation, der vertraglich vereinbarten Datenübertragungsrate, der Anzahl der lebend geborenen Kinder von Frauen im Alter von 15 bis 75 Jahren, zum Krankenversicherungsschutz sowie zum Pendlerverhalten erhoben.

Um die Belastung für die Befragten zu reduzieren, werden nur diejenigen Haushalte, die für die Unterstichprobe LFS zufällig ausgewählt wurden, einmalig pro Jahr zum Zusatzprogramm befragt. Eine Ausnahme bilden dabei die Zusatzprogramme zum Thema Wohnen und geborene Kinder, die von allen Haushalten, die am Mikrozensus teilnehmen, zu beantworten sind.

Die Mikrozensus-Zusatzerhebung 2023 umfasste zusätzlich Merkmale zum Krankenversicherungsschutz: Zugehörigkeit zur gesetzlichen Krankenversicherung nach Kassenarten, Zugehörigkeit zur privaten Krankenversicherung, sonstiger Anspruch auf Krankenversorgung, Art des Krankenversicherungsverhältnisses, zusätzlicher privater Krankenversicherungsschutz. Bei den Erwerbstätigen wurden außerdem weitere Merkmale in Bezug auf die Eigenschaften der Haupttätigkeit erhoben: überwiegend ausgeübte Tätigkeit, Stellung im Betrieb. Darüber hinaus werden im Rahmen der Unterstichproben LFS und SILC auch (freiwillige) Fragen im Rahmen von Modulen gestellt (EU-Verordnung 2020/256). Im Fall der LFS-Unterstichprobe werden hierzu nicht alle Haushalte befragt, sondern nur die in ihrer ersten Befragung im Mikrozensus oder in der vierten Befragung, sofern diese im ersten Quartal liegt. Dieses Modul 2023 hat das Thema „Renten und Erwerbsbeteiligung“. Die Fragen zum Ad-hoc-Modul SILC werden dagegen allen Haushalten in der Unterstichprobe gestellt. Die Themen 2023 waren „Arbeits- und Wohnbedingungen“, „Generationsübergreifende Weitergabe von Vorteilen und Nachteilen und Schwierigkeiten beim Wohnen sowie Wohnungsnot“ und „Energieeffizienz in Haushalten“.

2.1.2 Klassifikationssysteme

* ISCED International Standard Classification of Education

* ISCO 2008 International Standard Classification of Occupation, Ausgabe 2008

* ISO Länderklassifikation der EU

* KldB 2010 Klassifikation der Berufe, Ausgabe 2010

* NUTS Nomenclature of territorial units for statistics

* WZ 2008 Klassifikation der Wirtschaftszweige, Ausgabe 2008

Statistisches Bundesamt, Qualitätsbericht, Mikrozensus

2.1.3 Statistische Konzepte und Definitionen

Die arbeitsmarktstatistischen Konzepte und Definitionen, die im Mikrozensus verwendet werden, orientieren sich an den im Rahmen der Internationalen Arbeitsorganisation (ILO) international vereinbarten Standards (ILO-Konzept), die im Rahmen der Arbeitskräfteerhebung (LFS), die in allen Mitgliedsstaaten der Europäischen Union durchgeführt wird, näher konkretisiert wurden. Demnach gelten alle Personen im Alter von 15 Jahren und älter als erwerbstätig, sofern sie in der Berichtswoche mindestens eine Stunde lang gegen Entgelt oder im Rahmen einer selbstständigen oder mithelfenden Tätigkeit gearbeitet haben. Auch wer sich in einem formalen Arbeitsverhältnis befindet, das er im Berichtszeitraum nur vorübergehend nicht ausgeübt hat (z. B. wegen Urlaubs oder Erkrankung), gilt als erwerbstätig. Als erwerbslos gilt im Sinne des ILO-Konzepts jede Person im Alter von 15 bis 74 Jahren, die in der Berichtswoche nicht erwerbstätig war, aber in den letzten vier Wochen vor der Befragung aktiv nach einer Tätigkeit gesucht hat. Auf den zeitlichen Umfang der gesuchten Tätigkeit kommt es nicht an. Eine neue Arbeit muss innerhalb von zwei Wochen aufgenommen werden können. Die Einschaltung einer Agentur für Arbeit oder eines kommunalen Trägers in die Suchbemühungen ist nicht erforderlich. Personen im erwerbsfähigen Alter, die weder erwerbstätig noch erwerbslos sind, gelten als Nichterwerbspersonen. Unter den Nichterwerbspersonen wiederum gibt es Personen in der so genannten Stillen Reserve, die die ILO-Kriterien der Erwerbslosigkeit zwar nicht erfüllen, aber dennoch einen generellen Wunsch nach Arbeit äußern.

Der Mikrozensus hält als Haushaltsstichprobe neben Informationen zu Bevölkerung und Arbeitsmarkt, zu Größe und Zusammensetzung von Haushalten auch für familienwissenschaftliche Zwecke relevante Angaben (z. B. über Beziehungen der Haushaltmitglieder untereinander) bereit. Allerdings werden nur wenige haushalts- und familienbezogene Merkmale direkt erhoben: Weniger als 10 % aller Fragen sind diesbezüglich verfasst. Das familiensoziologische und -demographische Analysepotential wird erst durch die so genannten Bandsatzerweiterungen ausgeschöpft. Aus der Kombination der im Mikrozensus direkt erhobenen Merkmale werden von den statistischen Ämtern zahlreiche Variablen im Nachhinein generiert, mit Hilfe derer schließlich umfangreiche familienbezogene Auswertungen möglich sind. Neben Haushalten werden seit 1996 auch Lebensformen als soziale Einheiten in den Daten abgegrenzt.

Für die Unterstichprobe SILC wird insbesondere der private Haushalt näher konkretisiert als eine allein lebende Person oder eine Gruppe von zwei oder mehr Personen, die sich üblicherweise zusammen in einer Wohneinheit oder einem Teil einer Wohneinheit aufhält und Einkommen oder Haushaltsausgaben mit den anderen Haushaltsmitgliedern teilt (Artikel 2, Nummer 3 EU-Durchführungsverordnung 2019/2181). Darüber hinaus werden beim Haushaltseinkommen zwei Grundkonzepte verwendet, und zwar das Haushaltsbruttoeinkommen und das verfügbare Haushaltseinkommen. Das gesamte Haushaltsbruttoeinkommen (Einkommens-Zielvariable HY010) ist die Summe aller Bruttoeinkommenskomponenten auf persönlicher Ebene für alle Haushaltsmitglieder sowie aller Bruttoeinkommenskomponenten auf Haushaltsebene. Das gesamte verfügbare Haushaltseinkommen (Einkommens-Zielvariable HY020) ist das gesamte Haushaltsbruttoeinkommen (HY010) abzüglich regelmäßiger Vermögenssteuern, regelmäßig geleisteter Geldtransfers zwischen privaten Haushalten, Statistisches Bundesamt, Qualitätsbericht, Mikrozensus

Einkommensteuern und Sozialversicherungsbeiträgen. Nähere Einzelheiten zu Konzepten und Definitionen enthält die EU-Themenseite „Einkommen und Lebensbedingungen“: <http://ec.europa.eu/eurostat/web/income-and-living-conditions/overview>.

Für die Unterstichprobe IKT gilt die Definition des privaten Haushalts analog zu SILC.

2.2 Nutzerbedarf

Der Mikrozensus dient dazu, in regelmäßigen und kurzen Abständen Eck- und Strukturdaten über die in 2.1 genannten Erhebungsinhalte sowie deren Veränderung zu ermitteln und dadurch die Datenlücke zwischen zwei Volkszählungen zu füllen. Dabei wurde der Mikrozensus als Mehrthemenumfrage gestaltet, d. h. das Erhebungsprogramm umfasst eine größere Zahl von unterschiedlichen Themen, die bei der Auswertung miteinander kombiniert werden können. Für eine Reihe kleinerer Erhebungen der empirischen Sozial- und Meinungsforschung sowie der amtlichen Statistik dient der Mikrozensus als Hochrechnungs-, Adjustierungs- und Kontrollinstrument.

Ein wichtiges Instrument für die Europäische Kommission ist sowohl die integrierte Arbeitskräfteerhebung (LFS), die harmonisierte statistische Informationen über Niveau, Struktur und Entwicklung von Erwerbstätigkeit und Arbeitslosigkeit in den EU-Mitgliedstaaten liefert (vgl. hierzu: § 2 MZG) als auch die Erhebung Einkommen und Lebensbedingungen (vgl. hierzu: § 2 MZG), deren Fokus auf der Einkommens- und allgemeinen Lebenssituation der Befragten liegt sowie die Erhebung über die private Nutzung von Informations- und Kommunikationstechnologien (vgl. hierzu: § 2 MZG).

Viele Merkmale der Arbeitskräfteerhebung sind zugleich Merkmale des Mikrozensus.

Parlament, Ministerien, wissenschaftliche Einrichtungen, Sozialpartner, Europäische Kommission wie die Generaldirektion „Beschäftigung, soziale Angelegenheiten und Chancengleichheit“, Europäische Zentralbank, Markt- und Meinungsforschung sowie Medien gelten als Hauptnutzer/-innen der Statistik.

Die IKT-Erhebung versorgt insbesondere die Sozial- und Digitalpolitik mit grundlegenden Informationen zur Entwicklung der digitalen Gesellschaft. Hauptnutzer auf europäischer Ebene sind die Europäische Kommission, vor allem die Generaldirektionen Justiz und Verbraucher (GD JUST), Kommunikationsnetze, Inhalte und Technologien (GD CNCT), Bildung, Jugend, Sport und Kultur (GD EAC) und die Gemeinsame Forschungsstelle (GD JRC) sowie die Organisation für wirtschaftliche Zusammenarbeit und Entwicklung (OECD) und die Internationale Fernmeldeunion (ITU). Nationale Hauptnutzer sind die Bundesministerien und die amtliche Statistik.

2.3 Nutzerkonsultation

Nutzerinteressen werden über viele unterschiedliche Wege berücksichtigt. Die Ministerien des Bundes und der Länder können unmittelbar über das Gesetzgebungsverfahren für den Mikrozensus Einfluss auf das Erhebungsprogramm nehmen. Des Weiteren findet der Datenbedarf beispielsweise aus der Wissenschaft oder von Städtestatistikern im Statistischen Beirat, auf Nutzerkonferenzen und Fachausschusssitzungen Berücksichtigung. Die Festlegung der Merkmale der Arbeitskräfteerhebung sowie der Erhebung zu Einkommen und Lebensbedingungen und der Erhebung zur privaten Nutzung von Informations- und

Kommunikationstechnologien erfolgt durch die Europäische Kommission in Abstimmung mit dem Statistischen Amt der Europäischen Gemeinschaften (Eurostat), den zuständigen nationalen Ministerien und den beteiligten nationalen statistischen Ämtern.

3 Methodik

3.1 Konzept der Datengewinnung

Der Mikrozensus ist eine Zufallsstichprobe. Jede Auswahlereinheit hat die gleiche Wahrscheinlichkeit, in die Stichprobe zu gelangen. Das stichprobenmethodische Grundkonzept ist die einstufige Klumpenstichprobe.

Gemäß Auswahlplan werden jährlich ca. 30% der Auswahlbezirke durch neu in die Auswahl einzubeziehende Auswahlbezirke ersetzt (Prinzip der partiellen Rotation). Dies bedeutet, dass in einem gegebenen Jahr ca. 30% der befragten Haushalte des Vorjahres aus der Erhebung ausscheiden, während ein gleichgroßer Anteil in diesem Jahr zu befragenden Haushalte erstmals in die Erhebung einbezogen wird. Bei der mehrmaligen Befragung ein und desselben Haushalts werden zum einen die hohen Kosten, die sich mit der Konkretisierung der Auswahlbezirke jeweils einer kompletten 1%- Stichprobe ergeben würden, deutlich reduziert. Zum anderen weisen die auf diese Weise gewonnenen statistischen Ergebnisse über Veränderungen von einem Befragungszeitpunkt zum nächsten eine höhere Präzision auf, als wenn jährlich ein gänzlich neuer Personenkreis befragt würde.

Der Stichprobenumfang beträgt auf Bundesebene 1% der Grundgesamtheit. Aufgrund einer unterjährigen Wiederholungsbefragung für 7/9 des LFS-Anteils der Stichprobe ist die tatsächliche Menge der Befragungen größer als die Stichprobengröße. Auswahlereinheiten sind Klumpen bzw. künstlich abgegrenzte Flächen (Auswahlbezirke), die sich aus ganzen Gebäuden oder Gebäudeteilen zusammensetzen. Die Bildung der Auswahlbezirke steht in einem engen Zusammenhang mit der Schichtung. Alle Personen bzw. Haushalte in einem Auswahlbezirk sind als Erhebungseinheiten zu erfassen.

Die Mikrozensus-Erhebung 2023 wurde in rund 52 143 Auswahlbezirken (AWB) durchgeführt. . Auf Grund der höheren Rotation in der LFS-Unterstichprobe wurden viele dieser AWB doppelt befragt. So dass es 65 033 AWB_Befragungen gab. In 2241 Auswahlbezirken wurden keine Befragung realisiert. In den verbleibenden 49 902 Auswahlbezirken wurde die Befragung in über 382 589 Haushalten durchgeführt. Auf diese Weise wurden gut 766 837 Personen befragt. Unter Einbeziehung der Wiederholungsbefragungen fanden im Jahr 2023 somit 990 240 Personenbefragungen statt. Pro Auswahlbezirk wurden durchschnittlich für fast 15 Personen Auskünfte eingeholt.

Zur Bildung der Auswahlbezirke und zur fachlichen Schichtung werden seit dem MZ 2016 aus dem Material des Zensus 2011 die anschriftenbezogenen Angaben über die Zahl der Wohnungen und Personen genutzt. Bis einschließlich 2015 basierte die Stichprobe für das frühere Bundesgebiet auf der Volkszählung 1987 und für die neuen Bundesländer auf dem Bevölkerungsregister „Statistik“. Dazu wurden die Angaben aus dem Zentralen Einwohnerregister der ehemaligen DDR bezüglich der Zahl der Personen und der Zahl der Familienhaushalte pro Hausnummer verdichtet. Die Zahl

der Familienhaushalte für eine Hausnummer diene als Ersatz für die Zahl der Wohnungen

Als Baustein für die Bildung der Auswahlbezirke wurden ganze Gebäude oder – bei größeren Gebäuden – Gebäudeteile verwendet. Die Gebäude wurden dabei nach der Zahl ihrer Wohnungen in drei Größenklassen bzw. Schichten eingeteilt:

- Zur ersten Schicht gehören die kleineren Gebäude mit 1 bis 4 Wohnungen. Sie wurden zu Auswahlbezirken mit dem Richtwert 12 Wohnungen zusammengefasst, in der Reihenfolge der Hausnummern innerhalb der Straße, falls erforderlich auch straßenübergreifend.
- In die zweite Schicht fallen die mittleren Gebäude mit 5 bis 10 Wohnungen. Diese Gebäude bilden jeweils eigene Auswahlbezirke.
- Die Gebäude der dritten Schicht mit 11 und mehr Wohnungen wurden in Auswahlbezirke mit der Richtgröße 6 Wohnungen zerlegt.

Je Gebäudegrößenklassenschicht wurden also unterschiedliche Auswahlbezirksgrößen realisiert. Über die Schichten hinweg ergab sich ein Durchschnittswert von rund 9 Wohnungen. In einer weiteren Schicht 4, einer Sonderschicht, wurde die Bevölkerung in Gemeinschaftsunterkünften in Auswahleinheiten mit der Richtgröße 15 Personen unterteilt.

Diese fachlichen Schichten werden durch eine weitere Schicht zur Aktualisierung der Grundauswahl ergänzt. Die jährliche Aktualisierung der Auswahl erfolgt über die Meldungen zur Bautätigkeitsstatistik (sog. Baugenehmigungen). Die dort gemeldeten Neubauten werden in die bereits erwähnten Größenklassen eingeteilt. Gegenüber der Auswahl auf Basis des Zensus 2011 ergeben sich folgende Unterschiede: Die Gebäudegrößenklasse wird in der Neubausauswahl nicht zur Schichtung der Auswahl, sondern lediglich zur Bildung der Auswahlbezirke herangezogen; die dritte Gebäudegrößenklasse beginnt dabei bereits ab 9 Wohnungen pro Gebäude. Die Zugehörigkeit eines Gebäudes zur Schicht für Bevölkerung in Gemeinschaftsunterkünften kann dabei der Meldung direkt entnommen werden. Schließlich haben die Auswahlbezirke, die aus den Gebäuden mit 1 bis 4 Wohnungen gebildet werden, als Richtwert 6 statt 12 Wohnungen. Damit umfassen die neuen Auswahlbezirke in allen Gebäudeklassen in der Regel immer rund 6 Wohnungen im Durchschnitt. Pro regionaler Schicht werden sie in nur einer fachlichen Schicht ("Neubauschicht") zusammengefasst.

Zur Sicherung der angestrebten regionalen Repräsentation wurde die fachliche mit einer regionalen Schichtung kombiniert. Als regionale Schichten dienten 243 regionale Schichten (Kreise oder Zusammenfassungen von Kreisen), die in der Regel mindestens 200 000 Einwohner aufweisen sollten. Die Technik der Auswahl, d. h. die Sortierung, Zonenbildung und Auswahl pro Zone, gewährleistete für diese Regionen einen schichtungsähnlichen Effekt. Die regionalen Schichten wurden zu 147 so genannten Anpassungsschichten zusammengefasst, die durchschnittlich 500 000 Einwohner aufweisen. Auf der Ebene der Anpassungsschichten erfolgt die gebundene Hochrechnung (siehe 3.3).

Die Unterstichproben LFS, SILC und IKT sind zueinander disjunkt – also überschneidungsfrei – und die Auswahlbezirke im Mikrozensus sind ihnen auf

Grundlage von zufällig permutierten Stichprobenkennzeichen entsprechend der Unterauswahlsätze zugeordnet.

Die Befragung wird dezentral von den Statistischen Landesämtern mit Hilfe von Interviewern/-innen durchgeführt. Die Interviewer/-innen gehen mit Laptops ausgestattet in die Haushalte (CAPI – Computer Assisted Personal Interviewing) oder führen das Interview per Telefon durch (CATI – Computer Assisted Telephone Interview). Die Haushaltsmitglieder haben auch die Möglichkeit, selbst einen Fragebogen über ein Online-Formular (CAWI – Computer Assisted Web Interview) oder in Papierform auszufüllen (schriftliche Befragung) oder sich von den Mitarbeitern/-innen der Statistischen Landesämter telefonisch befragen zu lassen. Die Beantwortung unterliegt weitgehend der Auskunftspflicht. Nur für wenige Merkmale hat der Gesetzgeber die freiwillige Auskunftserteilung angeordnet. Merkmale, die ausschließlich Merkmale der LFS-Erhebung oder der IKT-Erhebung darstellen, sind stets mit freiwilliger Auskunftserteilung verbunden. Merkmale der SILC-Erhebung sind überwiegend mit Auskunftspflicht verbunden. Im Rahmen des Mikrozensus sind so genannte Proxy-Interviews zulässig, d. h. ein erwachsenes Haushaltsmitglied darf stellvertretend für andere Haushaltsmitglieder antworten. Fremdauskünfte lagen 2023 bei etwa 22,6% der Personen ab 15 Jahren vor.

3.2 Vorbereitung und Durchführung der Datengewinnung

Die Befragungen wurden zu ca. 2,3% von Erhebungsbeauftragten mit einem Laptop vor Ort (CAPI) durchgeführt, mit ca. 20,1% wurde häufiger das Interview von Erhebungsbeauftragten über das Telefon (CATI) geführt, zu ca. 5,2% wurde ein solches Telefoninterview von Mitarbeitern im Landesamt (CATI-StLA) geführt. Zu 19,1% wurde von den Befragten die Möglichkeit genutzt, die Angaben schriftlich in Form eines Papierfragebogens (SB) einzureichen. Mit 53,3% entfällt der größte Anteil auf den 2020 erstmals angebotenen Online-Fragebogen (CAWI).

3.3 Datenaufbereitung (einschl. Hochrechnung)

Für den Mikrozensus als Ganzes und für die Unterstichproben LFS, SILC und IKT werden jeweils eigene Hochrechnungen durchgeführt – im Fall des LFS sogar mehrere: Eine für die Quartalsmerkmale, die bei jeder LFS-Befragung Teil des Frageprogramms sind, eine für die nur einmal pro Jahr abgefragten Strukturmerkmale und eine für die Merkmale des jährlich wechselnden Ad-hoc Moduls.

Jede dieser Hochrechnungen erfolgt in zwei Schritten: Mit dem Ziel, die bei Stichproben unvermeidlichen stichprobenbedingten und nicht stichprobenbedingten Fehler auszugleichen, wird in einem ersten Schritt ein Ausgleich der bekannten Ausfälle vorgenommen (Kompensation). Dies geschieht durch Berechnung von Kompensationsfaktoren anhand von Informationen über die Haushalte, die nicht geantwortet haben. In einer zweiten Stufe werden die mit dem Kompensationsfaktor gewichteten Stichprobenverteilungen ausgewählter Hilfsvariablen an Eckwerte aus der Laufenden Bevölkerungsfortschreibung angepasst. Die Hochrechnung der Substichproben wird wiederum als zweite Phase eines zweiphasigen Prozesses durchgeführt. Die erste Phase ist die Kernhochrechnung in den genannten zwei Stufen. Diese bildet dann den Anpassungsrahmen für die Hochrechnung der Unterstichproben LFS, SILC und IKT, welche wiederum in den zwei Stufen erfolgt.

Der Hochrechnungsrahmen für den Kern beinhaltet unterschiedliche Kombinationen der Merkmale Alter (bzw. Geburtsjahr), Geschlecht und Staatsangehörigkeit, die jeweils in unterschiedlicher Differenzierung berücksichtigt werden. Die Anpassung des Hochrechnungsrahmens erfolgt für das gesamte Jahr auf unterschiedlichen regionalen Ebenen, wobei der Hochrechnungsfaktor im Vergleich zum Vorjahr zusätzlich auch Auswertungen bis zur Ebene der regionalen Untergruppe ermöglicht (Bundesland, Regierungsbezirk, regionale Anpassungsschicht, regionale Untergruppen). Von Auswertungen unterhalb dieser Ebene wird abgeraten. Um zu schwach besetzte Anpassungsklassen zu vermeiden, werden die Kompensations- und Hochrechnungsfaktoren durch ein Kalibrierungsverfahren (Generalized Regression Estimation) berechnet. Damit ist eine Anpassung an getrennte Randverteilungen möglich. Die so ermittelten Gewichte werden für Auswertungen zu einem Großteil von Merkmalsbereichen verwendet. Auswertung mit Bezug zu den Unterstichproben verwenden die jeweils eigenen Hochrechnungsgewichte.

Wie bereits oben geschrieben ist der hochgerechnete Kern die Quelle für den Hochrechnungsrahmen für LFS, SILC und IKT. Um europäische Anforderungen zu erfüllen, wird zu Erstellung der LFS-Eckwerte auf eine gesonderte quartalsweise Kern-Hochrechnung zurückgegriffen. Auf Grund der frühzeitigen Lieferung erfolgt die Anpassung der IKT-Stichprobe an das Halbjahres-Material. Das gilt auch für SILC jeweils zum Zeitpunkt der Ersthochrechnung.

Der Rahmen für die LFS-Hochrechnungsfaktoren berücksichtigt neben Alter, Staatsangehörigkeit und Geschlecht, insbesondere noch den Erwerbsstatus und die Haushaltsgröße. Der Hochrechnungsrahmen für SILC enthält dagegen neben dem Alter, Geschlecht und Staatsangehörigkeit noch eine Haushaltstypisierung, den Bildungs- und Familienstand und die soziale Stellung und das Haushaltseinkommenskonzept. Wie bereits oben geschrieben ist der hochgerechnete Kern die Quelle für den Hochrechnungsrahmen für LFS, SILC und IKT. Es entsteht so eine Vielzahl von Hochrechnungsfaktoren für die verschiedenen Stichprobenteile des Mikrozensus sowie für die zeitliche Untergliederung. Die Verwendung der entsprechenden Gewichte ist immer auf den zeitlichen und thematischen Bezug zu prüfen. Für die Anpassung der IKT werden zusätzlich Variablen zur Internetnutzung berücksichtigt. Auf Grund der kleinen Stichprobe findet die Hochrechnung für Personen und Haushalte getrennt statt. Diese ist zudem prioritär darauf ausgerichtet präzise Ergebnisse für den Bund bereitstellen zu können, um die Qualitätsvorgaben der EU für Deutschland insgesamt einhalten zu können.

Im Wissenschaftsmagazin des Statistischen Bundesamtes WISTA ist in der Ausgabe 6/2021 ein ausführlicher Artikel zur Methodik des Hochrechnungsverfahrens erschienen[\[1\]](#).

Ferner ist mit zunehmender zeitlicher Entfernung von der Fortschreibungsbasis (jeweils der letzte Zensus) davon auszugehen, dass der statistische Fehler in der laufenden Bevölkerungsfortschreibung zunimmt. Solange keine aktuellen Zensusergebnisse vorliegen, kann eine Abschätzung der Ergebnisverzerrungen aufgrund von Fortschreibungsfehlern nicht erfolgen. Da die Hochrechnung der Unterstichproben auf der Hochrechnung des Kerns beruht, beeinflusst dieser Aspekt auch immer die Verwendung der Ergebnisse von LFS, SILC und IKT.

Da aus dem Zensus 2011 keine Angaben zu den Merkmalsausprägungen divers/ohne Angabe vorliegen, stehen aktuell für die Hochrechnung keine Eckwerte hierzu aus der Bevölkerungsfortschreibung zur Verfügung. Derzeit werden die Personen ohne Angabe zum Geschlecht in der Bevölkerungsfortschreibung und im Mikrozensus noch zufällig den Ausprägungen männlich oder weiblich zugeordnet.

[1] https://www.destatis.de/DE/Methoden/WISTA-Wirtschaft-und-Statistik/2021/06/hochrechnung-mikrozensus-062021.pdf?__blob=publicationFile

3.4 Preis- und Saisonbereinigung; andere Analyseverfahren

Im Rahmen der monatlichen Erwerbslosenstatistik nach dem ILO-Konzept werden auch saisonbereinigte Ergebnisse veröffentlicht (vgl. Durchführungsverordnung (EU) 2019/2241 der Kommission vom 16. Dezember 2019 zur Beschreibung der Variablen und der Länge, der Qualitätsanforderungen und des Detaillierungsgrads der Zeitreihen für die Übermittlung monatlicher Daten zur Erwerbslosigkeit nach der Verordnung (EU) 2019/1700 des Europäischen Parlaments und des Rates (Amtsblatt der EU Nr. L 336 I S. 125–132)).

3.5 Beantwortungsaufwand

Die in den Auswahlbezirken wohnenden Personen werden innerhalb von fünf aufeinander folgenden Jahren bis zu viermal befragt. 2023 waren im Rahmen des Mikrozensus über die unterschiedlichen Substichproben acht verschiedene Frageprogramme im Einsatz. Hinsichtlich der unten zu jedem Frageprogramm angegebenen Anzahl an Fragen ist zu berücksichtigen, dass dies der Gesamtumfang ist, der alle unterschiedlichen Befragungsabläufe abdeckt. Da sich viele davon auf unterschiedliche Lebenssituationen beziehen, ist der Befragungsumfang für den Befragten in erheblichen Umfang abhängig von dessen persönlicher Lebenssituation.

- Kernprogramm: Umfasst 156 Fragen (3 davon freiwillige)
- Kernprogramm und Erhebungsteil zur Arbeitsmarktbeteiligung: Umfasst 239 Fragen (18 davon freiwillig)
- Kernprogramm und erweiterter Erhebungsteil zur Arbeitsmarktbeteiligung: Umfasst 263 Fragen (43 davon freiwillig)
- Kernprogramm und verkürzter Erhebungsteil zur Arbeitsmarktbeteiligung: Umfasst 196 Fragen (10 davon freiwillig)
- Kernprogramm und Erhebungsteil Einkommen und Lebensbedingungen: Umfasst 333 Fragen (90 davon freiwillig bzw. teilweise freiwillig)
- Kernprogramm und Erhebungsteil zur Internetnutzung: Umfasst 206 Fragen (33 davon freiwillig)
- Stichprobenerhebung über die Bevölkerung in Gemeinschaftsunterkünften im Rahmen des Mikrozensus 2023: Umfasst 8 Fragen
- Fragebogen für die Leitung in Gemeinschaftsunterkünften – Fragen zur Unterkunft: Umfasst 5 Fragen (1 davon freiwillig)

Die beiden letzten Frageprogramme ersetzen das reguläre Frageprogramm in den Unterstichproben für Gemeinschaftsunterkünfte. Beide Bögen sind von der Einrichtungsleitung auszufüllen.

4 Genauigkeit und Zuverlässigkeit

4.1 Qualitative Gesamtbewertung der Genauigkeit

Die Erhebung ist so gestaltet, dass mögliche Fehler minimiert und kontrolliert werden können.

Bei Stichprobenerhebungen wie dem Mikrozensus treten zwei Arten von Fehlern auf: ein zufallsbedingter und ein systematischer Fehler. Zufallsbedingte Fehler sind Abweichungen, die darauf zurückzuführen sind, dass nur ein Teil der Bevölkerung (Stichprobe) und nicht die gesamte Bevölkerung (Totalerhebung) befragt wurde. Als Schätzwert für den zufallsbedingten Stichprobenfehler dient der so genannte relative Standardfehler, der aus den Einzeldaten der in der Stichprobe befragten Personen berechnet wird.

Systematische Fehler sind hingegen nicht zufallsabhängige Abweichungen, die aus Fehlern auf sämtlichen Stufen der Statistikproduktion resultieren können (zum Beispiel Mängel bei Konzeption der Fragebogengestaltung und der Schulung der Interviewer/-innen, fehlerhafte Angaben der Befragten und der Interviewer/-innen, Datenerfassungsfehler). Diese werden begrenzt, da sie nicht vollständig vermieden werden können.

Um die Genauigkeit des Mikrozensus zu optimieren, wird zum einen ein hoher Auswahlsatz (1%) realisiert und zum anderen die Auskunftspflicht umgesetzt. Nur so können fachlich und regional tief gegliederte Ergebnisse zuverlässig dargestellt werden (vgl. hierzu auch: Bihler, W. / Zimmermann, D.: Die neue Mikrozensus-Stichprobe ab 2016. Mikrozensus im Wandel.).

Das neue Mikrozensus-System hat sich seit der Neugestaltung im Jahr 2020 mittlerweile etabliert. Das Erhebungsjahr 2023 lief wie bereits 2022 ohne Einschränkungen bei der Erhebungsdurchführung. Die Ausfallquote kann auf zwei unterschiedliche Weisen gemessen werden: Zum einen kann die Bevölkerungsschätzung auf Basis der Zensusergebnisse 2022 als Bruttowert herangezogen werden. Alternativ kann auch eine systeminterne Brutto gebildet werden - also die Anzahl der in der Feldarbeit vor Ort registrierten Haushalte. Bei den Endergebnissen aus dem Mikrozensus 2023 auf Bundesebene liegt die Ausfallquote im ersten Fall bei ca. 7,4 % und bei einer Ausrichtung auf das systeminterne Brutto bei ca. 6,1 % und bleibt damit auf einem ähnlichen Niveau wie 2023.

Einschränkend gilt weiterhin, dass sich gleichgeschlechtliche Paare auch 2023 nicht valide abgrenzen lassen. Auf eine Darstellung der Anzahl gleichgeschlechtlicher Paare muss daher verzichtet werden.

4.2 Stichprobenbedingte Fehler

Stichprobenbedingte Fehler beruhen darauf, dass im Rahmen des Mikrozensus nur ein Teil der Grundgesamtheit erhoben wird (siehe 3.1). Der Wert eines zufallsbedingten Stichprobenfehlers lässt sich nicht exakt ermitteln, sondern nur größenordnungsmäßig abschätzen. Als Schätzwert dient der Standardfehler, der aus den Einzeldaten der Stichprobe berechnet wird. Bei ausreichend großem Stichprobenumfang kann man davon ausgehen, dass der jeweilige Wert der Grundgesamtheit mit einer Wahrscheinlichkeit von rund 68% im Bereich des einfachen und mit einer Wahrscheinlichkeit von ca. 95% im Bereich des zweifachen

Standardfehlers um den hochgerechneten Wert liegt. Jahresergebnisse, denen ein Wert von unter 71 Personen in der Stichprobe zugrunde liegt, werden in veröffentlichten Mikrozensus-Tabellen wegen der Größe ihres relativen Standardfehlers (durchschnittliche über 15%) und des damit verbundenen geringen Aussagewertes unterdrückt und durch einen Schrägstrich („/“) ersetzt. Bei 71 bis unter 120 Stichprobenbeobachtungen werden die Ergebnisse wegen der größeren Unsicherheit (relativer Standardfehler zwischen 10% und 15%) in Klammern dargestellt.

4.3 Nicht-Stichprobenbedingte Fehler

Nicht-stichprobenbedingte Fehler betreffen Stichproben- und Vollerhebungen gleichermaßen und treten in allen Phasen des Datenerhebungs- und Aufbereitungsprozesses auf. Ursachen können z. B. Fehler in der Erfassungsgrundlage, Messfehler, Aufbereitungsfehler oder Fehler durch Antwortausfälle sein.

Personen ohne gemeldeten Wohnsitz (Haupt- oder Nebenwohnsitz) in Deutschland werden häufig nicht erfasst, da der Meldestatus bei der Realisierung der Erhebung herangezogen wird. Populationszugänge und -abgänge werden wegen des Flächenstichprobenprinzips automatisch erfasst. Die jährliche Aktualisierung der Auswahlgrundlage anhand der Bautätigkeitsstatistik (siehe 3.1) bietet prinzipiell Gewähr dafür, dass es keine Wohnflächen gibt, die von vornherein nicht in die Mikrozensus-Stichprobe gelangen können (sog. Non-Coverage-Probleme).

Die Quote der bekannten ausgefallenen Haushalte (Unit-Non-Response) liegt im Mikrozensus 2023 bei Berechnung auf Basis der Bevölkerungsschätzung bei 7,4 %.

Für den weit überwiegenden Teil der Fragen besteht im Mikrozensus Auskunftspflicht. Nur in wenigen Fällen, wenn die Auskunft nicht einholbar ist, wird eine fehlende Angabe zugelassen.

Die Ergebnisse zur Erwerbsbeteiligung nach dem Labour-Force-Konzept der Internationalen Arbeitsorganisation (kurz: ILO-Konzept) unterscheiden sich nach wie vor teilweise von denen anderer arbeitsmarktstatistischer Datenquellen (vgl. hierzu auch: Körner/Marder-Puch 2015) Körner, Thomas/Marder-Puch, Katharina. Der Mikrozensus im Vergleich mit anderen Arbeitsmarktstatistiken. Ergebnisunterschiede und Hintergründe seit 2011. In: WISTA Wirtschaft und Statistik. Ausgabe 4/2015, Seite 39 ff.).

Die jährlich im September veröffentlichte „Überleitungstabelle“ stellt die Unterschiede in der Zahl der Erwerbstätigen zwischen Mikrozensus/LFS und Erwerbstätigenrechnung im Rahmen der Volkswirtschaftlichen Gesamtrechnungen (ETR) dar. Siehe:

<https://www.destatis.de/DE/Themen/Arbeit/Arbeitsmarkt/Erwerbstaetigkeit/Methoden/Erlaeuterungen/erlaeuterungen-etr-zum-mz.html>

Als eine der Ursachen für die Ergebnisunterschiede zwischen dem Mikrozensus und anderen arbeitsmarktstatistischen Datenquellen ist denkbar, dass sich Personen mit marginalen Tätigkeiten subjektiv oder objektiv teilweise im Graubereich zur Schwarzarbeit befinden. Daraus resultierende (unbegründete) Ängste der Befragten hinsichtlich der Datenverwendung könnten zur Folge haben, dass geringfügige Erwerbstätigkeiten verschwiegen werden.

Gleichgeschlechtliche Paare lassen sich auch 2023 nicht valide abgrenzen. Auf eine Darstellung der Anzahl gleichgeschlechtlicher Paare muss daher verzichtet werden.

Die Statistischen Landesämter führen beim Rücklauf der Fragebogen eine umfassende Sichtkontrolle durch, bevor die Angaben erfasst werden, um Mess- und Aufbereitungsfehler zu vermeiden. Falls Rückfragen erforderlich sind, werden die betreffenden Haushalte nochmals kontaktiert. Das Erfassungsprogramm schließt zahlreiche maschinelle Plausibilitätsprüfungen ein, die stetig weiterentwickelt werden.

4.4 Revisionen

4.4.1 Revisionsgrundsätze

Revisionen werden nicht routinemäßig, sondern nur bei definierten Anlässen gemäß der im Statistischen Verbund vereinbarten Revisionsrichtlinien durchgeführt. Nicht zu verwechseln mit Revisionen sind die für den MZ ab Veröffentlichungsjahr 2021 eingeführten Erst- und Endveröffentlichungen von Mikrozensususergebnissen.

Bei Erst- und Endergebnissen handelt es sich um zwei Ergebnisarten, die beide auf vollständig aufbereiteten und validierten Daten beruhen. Die Endergebnisse basieren im Gegensatz zu den Erstergebnissen auf einer höheren Anzahl befragter Haushalte. Dies ist dadurch bedingt, dass auch nach Ende eines Erhebungsjahres fehlende Haushalte nach Erinnerungen/Mahnungen noch Auskunft geben. Dieses Datenmaterial wird zudem an einem aktualisierten Bevölkerungseckwert hochgerechnet. Durch den größeren Stichprobenumfang und die aktualisierte Hochrechnung können ggf. Abweichungen gegenüber den Erstergebnissen entstehen.

Auf Basis des Zensus 2022 wurden 2025 neue Bevölkerungseckwerte zur Hochrechnung für die Jahre ab 2021 erstellt. Alle Ergebnisse des Mikrozensus ab 2021 wurden auf dieser Grundlage neu hochgerechnet. Die Veröffentlichung der finalen Ergebnisse für das Berichtsjahr 2023 erfolgte am 19.5.2025.

4.4.2 Revisionsverfahren

Nicht relevant (siehe 4.4.1)

4.4.3 Revisionsanalysen

Nicht relevant (siehe 4.4.1)

5 Aktualität und Pünktlichkeit

5.1 Aktualität

Die erste Veröffentlichung der Mikrozensususergebnisse für das Berichtsjahr 2023 erfolgte am 02.04.2024.

Die Endergebnisse basierend auf der Hochrechnung unter Verwendung der Bevölkerungseckwerte nach Zensus 2022 wurden am 19.05.2025 veröffentlicht.

Die erste Veröffentlichung der Ergebnisse zur privaten Nutzung von Informations- und Kommunikationstechnologien 2023 erfolgte am 2. April 2023.

5.2 Pünktlichkeit

Die Ergebnisse des Mikrozensus 2023 standen termingerecht zur Verfügung.

6 Vergleichbarkeit

6.1 Räumliche Vergleichbarkeit

Der Mikrozensus wird im gesamten Gebiet der Bundesrepublik Deutschland, die Arbeitskräfteerhebung der Europäischen Union in allen EU-Mitgliedstaaten durchgeführt. Die räumliche Vergleichbarkeit der Mikrozensus-Daten ist für das frühere Bundesgebiet mit Einschränkungen durch geringe Veränderungen und Modifikationen des Auswahlplans seit 1957, für die neuen Länder seit 1991 gegeben.

Die bis zum Berichtsjahr 2004 vorgenommene Regionaldifferenzierung, wonach Berlin-West dem früheren Bundesgebiet und Berlin-Ost den neuen Ländern zugeordnet wurde, wird in Mikrozensus-Veröffentlichungen ab 2005 nicht oder in veränderter Form fortgeführt. Wegen der im Jahr 2001 in Berlin durchgeführten Gebietsreform (Neugliederung der Bezirke unter Aufhebung der früheren Ost-West-Gliederung) wurde die bis 2004 gewählte Ost-West-Darstellung durch eine Trennung in „Früheres Bundesgebiet ohne Berlin“ und „Neue Länder einschließlich Berlin“ ersetzt. Dies schränkt die Vergleichbarkeit von nach den beiden Teilgebieten Deutschlands differenzierten Ergebnissen des Mikrozensus ein. Verteilungsverschiebungen zeigen sich insbesondere bei Merkmalen, die große Stadt-Land-Unterschiede aufweisen.

6.2 Zeitliche Vergleichbarkeit

Insbesondere hinsichtlich der Vergleichbarkeit zu den Jahren vor 2020 sind die einschneidenden Änderungen in der Erhebungsdurchführung, Methodik und technischen Unterstützung zu berücksichtigen, die im Rahmen des Qualitätsberichts 2020 im Detail erläutert wurden. (vgl dazu auch Statistisches Bundesamt (regelmäßige Updates): Die Neuregelung des Mikrozensus ab 2020, verfügbar unter: <https://www.destatis.de/DE/Themen/Gesellschaft-Umwelt/Bevoelkerung/Haushalte-Familien/Methoden/mikrozensus-2020.html>).

Veranlasst durch die Durchführungsverordnung (EU) 2019/2240 wurden (in allen Stichproben/Fragebögen) die Fragen zur Erfassung des ILO-Erwerbsstatus ab 2021 umgestellt. Hieraus ergeben sich methodisch bedingte Effekte, die die Ergebnisse der Erwerbstätigen, Erwerbslosen und Nichterwerbspersonen im Vergleich zu den Jahren vor 2021 nur eingeschränkt vergleichbar machen. Siehe hierzu WISTA Ausgabe 3/2023.

Zu weiteren Einschränkungen bei der zeitlichen Vergleichbarkeit siehe die Qualitätsberichte der Jahre 2006 (2005: Einführung der unterjährigen Rotation), 2013 (Nutzung neuer Eckwerte zur Hochrechnung aus dem Zensus 2011) und 2017 (Einführung neuer Auswahlgrundlage basierend auf dem Zensus 2011) sowie die entsprechenden Begleitdokumentationen bspw. des Scientific Use Files (<https://www.gesis.org/missy/metadata/MZ/>).

7 Kohärenz

7.1 Statistikübergreifende Kohärenz

Die im Mikrozensus ausgewiesenen Angaben zu den Erwerbstätigen unterscheiden sich von Erwerbstätigenzahlen der Erwerbstätigenrechnung im Rahmen der Volkswirtschaftlichen Gesamtrechnungen (ETR).

Für das Jahr 2023 weist der Mikrozensus 3,27 Mill. Erwerbstätige weniger aus als die Erwerbstätigenrechnung (Stand: 10.04.2025).

Die Abweichungen sind vor allem auf Unterschiede der in beiden Statistiken eingesetzten Methoden und Verfahren zurückzuführen, basieren aber in Teilen auch auf nicht vollständig übereinstimmenden Definitionen. Definitorisch weichen Mikrozensus und Erwerbstätigenrechnung vor allem bei der Abgrenzung von Erwerbstätigen ab, die ihre Tätigkeit unterbrochen haben. Methodisch ist bedeutsam, dass die Erwerbstätigenrechnung die Zahl der Erwerbstätigen auf Basis von etwa 60 Statistiken schätzt, während der Mikrozensus als Haushaltsbefragung auf den Angaben der Befragten basiert. Vor diesem Hintergrund erklärt sich, dass Abweichungen vor allem im Bereich der marginalen Beschäftigung zu finden sind. Erfahrungsgemäß kann etwa die Erfassung kleinerer (Neben-)Jobs oder von Tätigkeiten im Graubereich zur Schwarzarbeit in Haushaltsbefragungen problematisch sein. In der Erwerbstätigenrechnung werden daher für statistisch schwierig zu erfassende Bereiche (z. B. im Bereich der häuslichen Dienste) Zuschätzungen vorgenommen. Daher wird die Erwerbstätigenrechnung mit Priorität zur Betrachtung der Erwerbstätigkeit im Kontext der gesamtwirtschaftlichen und konjunkturellen Entwicklung verwendet, während der Mikrozensus mit der Vielzahl der zur Verfügung stehenden Merkmale insbesondere für die Betrachtung der Situation bei einzelnen Bevölkerungsgruppen, für themenübergreifende Analysen und für internationale Vergleiche genutzt wird.

Diese Unterschiede sollten bei der Interpretation der im Rahmen des Mikrozensus bzw. der Erwerbstätigenrechnung veröffentlichten Angaben zu den Erwerbstätigen berücksichtigt werden. Detaillierte Informationen zu den bestehenden Ergebnisabweichungen zwischen Mikrozensus und Erwerbstätigenrechnung werden jährlich im September aktualisiert und sind auf den Webseiten des Statistischen Bundesamtes unter www.destatis.de abrufbar

<https://www.destatis.de/DE/Themen/Arbeit/Arbeitsmarkt/Erwerbstaetigkeit/Methoden/Erlaeuterungen/erlaeuterungen-etr-zum-mz.html?nn=206552>).

Ähnliche Inhalte wie in der Unterstichprobe zu Einkommen und Lebensbedingungen (SILC) werden in den Laufenden Wirtschaftsrechnungen (LWR) und in der Einkommens- und Verbrauchsstichprobe (EVS) erhoben. Deren Rechtsgrundlagen, Erhebungszwecke und methodische Konzepte unterscheiden sich jedoch grundlegend von denen für SILC, so dass vergleichende Betrachtungen nur bei fachgerechter Interpretation der Ergebnisse, unter Berücksichtigung der methodischen Unterschiede möglich sind.

7.2 Statistikinterne Kohärenz

Europäische Konsistenzanforderungen geben vor, dass Quartals- und Jahresergebnisse der LFS-Substichprobe miteinander konsistent sein müssen. Diese Anforderungen wurden im LFS gegenüber der nationalen Anforderung (Ergebniskonsistenz zwischen den einzelnen Substichproben) präferiert umgesetzt.

Um die europäischen Anforderungen zu erfüllen, werden die LFS-Strukturmerkmale (sprich LFS-Jahresergebnisse) am MZ-Kern-Quartalsdurchschnitt hochgerechnet.

Eine Konsistenz zwischen dem Jahresmaterial für die Kern- und die LFS-Substichprobe ist daher nicht gegeben.

Statistisches Bundesamt, Qualitätsbericht, Mikrozensus

Da für SILC die hochgerechneten Halbjahresergebnisse als Hochrechnungsrahmen verwendet werden, ist eine Konsistenz in den verwendeten Eckwerten gegeben. Im Fall der IKT ist diese nur für das Halbjahr des Mikrozensus gegeben, da nicht das komplette Jahresmaterial als Hochrechnungsrahmen dient. Diese unterschiedlichen Bezugszeiträume der Hochrechnungen beeinträchtigten auch die Kohärenz der Substichproben untereinander.

Auch wenn diese methodischen Besonderheiten keine vollständige Kohärenz aller Untererhebungen zulassen, so kann doch von einer grundsätzlichen Konsistenz gesprochen werden.

7.3 Input für andere Statistiken

Der Mikrozensus ist die größte amtliche Haushaltserhebung in der Europäischen Union. Aufgrund seines großen Stichprobenumfangs erlaubt der Mikrozensus Auswertungen in hoher fachlicher und regionaler Differenzierung. Damit dient der Mikrozensus für viele amtliche und nichtamtliche Haushalts- und Personenerhebungen als Justierungsgrundlage, wie zum Beispiel für die Einkommens- und Verbrauchsstichprobe oder die Laufenden Wirtschaftsrechnungen. Die Merkmale zur Wohnsituation der Haushalte und zur Gesundheit werden in einem 4-jährlichen Zyklus in den Mikrozensus integriert (Zusatzprogramme des Mikrozensus) und stellen eine wichtige Ergänzung der amtlichen Wohnungs- und Gesundheitsstatistiken dar. Darüber hinaus hat der Mikrozensus enge Bezüge zu anderen amtlichen Datenquellen, insbesondere zu anderen amtlichen Arbeitsmarktstatistiken.

8 Verbreitung und Kommunikation

8.1 Verbreitungswege

Pressemitteilungen

Ergebnisse des Mikrozensus bzw. der darin integrierten EU-Erhebungen zu Arbeitskräften (LFS), zu Einkommen und Lebensbedingungen (SILC) sowie zur privaten Nutzung von Informations- und Kommunikationstechnologien (IKT) werden durch das Statistische Bundesamt häufig mittels regelmäßigen (v. a. im Bereich der monatlichen Arbeitsmarktberichterstattung) sowie unregelmäßigen bzw. anlassbezogenen Pressemitteilungen verbreitet. Ferner sind Mikrozensususergebnisse häufig relevant für themenbezogene Pressekonferenzen, die das Statistische Bundesamt durchführt. Die Pressemitteilungen sowie sämtliche Unterlagen, die im Rahmen von Pressekonferenzen präsentiert werden, stehen ebenfalls in elektronischer Form kostenfrei im Internet-Angebot des Statistischen Bundesamtes zur Verfügung https://www.destatis.de/DE/Presse/_inhalt.html

Veröffentlichungen

Detaillierte Bundesergebnisse des Mikrozensus werden in verschiedenen Publikationen des Statistischen Bundesamts veröffentlicht, die alle in elektronischer Form kostenfrei als PDF-Datei sowie i.d.R. als Excel-Dokument im Internet-Angebot (www.destatis.de) zur Verfügung stehen. Besonders relevant sind dabei im Einzelnen folgende, regelmäßig erscheinende Publikationen:

- Statistischer Bericht, Mikrozensus - Arbeitsmarkt, (zweimal jährlich: Erst- und Endergebnisse)

- Statistischer Bericht, Mikrozensus - "Bevölkerung nach Migrationshintergrund. Ergebnisse des Mikrozensus" (Vorabergebnisse erstes Halbjahr; zweimal jährlich: Erst- und Endergebnisse))
- Statistischer Bericht, Mikrozensus - Bevölkerung nach Einwanderungsgeschichte (Vorabergebnisse erstes Halbjahr; zweimal jährlich: Erst- und Endergebnisse)
- Statistischer Bericht - Mikrozensus - Haushalte und Familien (Vorabergebnisse erstes Halbjahr; zweimal jährlich: Erst- und Endergebnisse)
- Tabellenband "Bildungsstand der Bevölkerung. Ergebnisse des Mikrozensus" (jährlich)
- Wohnen in Deutschland - Zusatzprogramm des Mikrozensus (vierjährlich)
- Statistischer Bericht, Gemeinschaftsstatistik zu Einkommen und Lebensbedingungen (Mikrozensus-Unterstichprobe zu Einkommen und Lebensbedingungen) (zweimal jährlich: Erst- und Endergebnisse)
- Statistischer Bericht - Informations- und Kommunikationstechnologien privater Haushalte (Mikrozensus-Unterstichprobe - IKT) (jährlich)

Ergebnisse des Mikrozensus werden ferner in Querschnittsveröffentlichungen des Statistischen Bundesamtes (z. B. Zeitschrift "Wirtschaft und Statistik", Datenreport/Sozialbericht, "Internationale Bildungsindikatoren im Ländervergleich") sowie in weiteren, regelmäßig und unregelmäßig erscheinenden Fachpublikationen/Fachberichten (z. B. "Qualität der Arbeit", "Frauen und Männer in verschiedenen Lebensphasen", "Daten zu Kinderlosigkeit, Geburten und Familien", "Lebenslagen der behinderten Menschen. Ergebnis des Mikrozensus",) veröffentlicht. Diese Publikationen stehen ebenfalls in elektronischer Form kostenfrei im Internet-Angebot des Statistischen Bundesamtes zur Verfügung.

Online-Datenbank

Über das Datenbanksystem GENESIS-Online (<https://www-genesis.destatis.de>) zu den Themen > 12 „Bevölkerung“ bzw. > 13 „Arbeitsmarkt“) können ausführliche Ergebnisse (u. a. lange Zeitreihen) des Mikrozensus Kernprogramms (Tabellencode 12211 und 12251), der Unterstichprobe zur Internetnutzung (Tabellencode 12231) der Unterstichprobe zu Einkommen und Lebensbedingungen (Tabellencode 12241) sowie der Arbeitskräfteerhebung (Tabellencode 13231) in unterschiedlichen Dateiformaten (.xls, .html und .csv)) direkt geladen werden.

Zugang zu Mikrodaten

Zum Mikrozensus bieten die Forschungsdatenzentren der Statistischen Ämter des Bundes und der Länder On-Site-Files am Arbeitsplatz für Gastwissenschaftler und für die kontrollierte Datenfernverarbeitung an. Außerdem steht - allerdings mit gewisser zeitlicher Verzögerung - jährlich ein Scientific-Use-File des Mikrozensus für die sog. Off-Site-Nutzung zur Verfügung. Weitere Einzelheiten zum Datenangebot und den Nutzungsbedingungen sind auf der Homepage der Forschungsdatenzentren ersichtlich (www.forschungsdatenzentrum.de).

Total anonymisierte Mikrodaten aus der deutschen EU-SILC- sowie IKT-Erhebung können über das Statistische Amt der Europäischen Union (Eurostat) bezogen werden.

Sonstige Verbreitungswege

Fachlich tiefer gegliederte Mikrozensusdaten auf Länderebene bzw. regional tiefer gegliederte Daten unterhalb der Landesebene können i.d.R. über die Homepage des jeweiligen Statistischen Landesamtes abgerufen werden. Die Adressen/Kontaktdaten sind z.B. über das gemeinsame Portal der Statistischen Ämter des Bundes und der Länder (<https://www.statistikportal.de>) ersichtlich.

Auf Basis des Mikrozensus werden ferner im Rahmen des gemeinsamen Bund-Länder-Projekts „Sozialberichterstattung der amtlichen Statistik“ Indikatoren zur Messung von Armut und sozialer Ausgrenzung (konkret zu den Themen "Einkommen, Armutsgefährdung und soziale Lebensbedingungen", „Qualifikationsniveau“ sowie „Erwerbsbeteiligung“) für den Bund und alle Länder sowie z.T. für tiefere regionale Ebenen veröffentlicht und jährlich aktualisiert (<http://www.amtliche-sozialberichterstattung.de>).

Darüber hinaus werden von Eurostat (<http://ec.europa.eu/eurostat/de/home>) in verschiedenen Publikationen Ergebnisse aus der Arbeitskräfteerhebung, der Erhebung zu Einkommen und Lebensbedingungen (EU-SILC) sowie der Erhebung zur Nutzung von Informations- und Kommunikationstechnologien (IKT) in privaten Haushalten die in Deutschland in den Mikrozensus integriert sind, veröffentlicht. Aktuelle Ergebnisse finden sich insbesondere auch in der Eurostat-Datenbank (<http://ec.europa.eu/eurostat/de/data/database>).

8.2 Methodenpapiere/Dokumentation der Methodik

2024

Statistisches Bundesamt (regelmäßige Updates): Die Neuregelung des Mikrozensus ab 2020. Verfügbar unter: <https://www.destatis.de/DE/Themen/Gesellschaft-Umwelt/Bevoelkerung/Haushalte-Familien/Methoden/mikrozensus-2020.html>

2023

Canan, C. / Petschel, A.: Die Umsetzung des Konzepts "Einwanderungsgeschichte" im Mikrozensus 2022. In: Wirtschaft und Statistik 4/2023

Marder-Puch, K.: Die Erfassung der Erwerbstätigkeit unter den neuen EU-Rechtsgrundlagen ab 2021. In: Wirtschaft und Statistik 03/2023, Seite 97 ff.

Marder-Puch, K.: Erfassung der Erwerbstätigkeit ab 2021 in Mikrozensus und EU-Arbeitskräfteerhebung – Auswirkungen auf die Ergebnisse. In: Wirtschaft und Statistik 03/2023, Seite 111 ff.

Hochgürtel, T./Wilke, C.: Methodische Weiterentwicklungen in der Lebensformenberichterstattung auf Grundlage des Mikrozensus ab dem Berichtsjahr 2020, In: WISTA Wirtschaft und Statistik 1/2022.

2021

Statistisches Bundesamt (2021): Hinweise zu methodischen Effekten in den Zeitreihen zur Haushalte- und Familienstatistik auf Basis des Mikrozensus; erschienen am 02.09.2021 (https://www.destatis.de/DE/Themen/Gesellschaft-Umwelt/Bevoelkerung/Haushalte-Familien/Methoden/Downloads/haushalte-familienstatistik.pdf?__blob=publicationFile)

2020

Statistisches Bundesamt, Qualitätsbericht, Mikrozensus

Hochgürtel, T. / Weinmann, J.: Haushalte in der Berichterstattung des Mikrozensus ab 2020. In: Wirtschaft und Statistik 03/2020, Seite 89 ff.

Schmidt, M. / Stein, J.: Die Hochrechnung im Mikrozensus ab 2020. Erschienen in: Wirtschaft und Statistik 06/2021, Seite 54 ff.

2019

Hundenborn, J. / Enderer, J.: Die Neuregelung des Mikrozensus ab 2020. Erschienen in: Wirtschaft und Statistik 06/2019, S.9 ff.

2018

Rengers, M.: Längere oder kürzere Arbeitszeiten? – Fragen und Antworten in Mikrozensus und SOEP. In: Methoden–Verfahren–Entwicklungen MVE, 1/2018.
https://www.statistischebibliothek.de/mir/servlets/MCRFileNodeServlet/DEHeft_derivate_00033407/01_2018.pdf

Hochgürtel, T./Rammelt, S.: [Die auskunftspflichtige Erfassung von Lebensgemeinschaften im Mikrozensus ab 2017](#), In: WISTA Wirtschaft und Statistik 4/2018.

2017

Rengers, M. / Bringmann, J. / Holst, E. Arbeitszeiten und Arbeitszeitwünsche: Unterschiede zwischen Mikrozensus und SOEP. In: Wirtschaft und Statistik 4/2017 Seite 11 ff.

2016

Auswirkungen des neuen Hochrechnungsrahmens im Mikrozensus -- Analysen im Bereich „Arbeitsmarkt“; erschienen am 07.06.2016
(<https://www.gesis.org/missy/files/documents/MZ/AuswirkungNeueHochrechnungMikrozensus.pdf>)

Bihler, W. / Zimmermann, D.: Die neue Mikrozensus-Stichprobe ab 2016. In: Wirtschaft und Statistik 06/2016, S. 20 ff.

2015

Körner, T./Marder-Puch, K.: Der Mikrozensus im Vergleich mit anderen Arbeitsmarktstatistiken. Ergebnisunterschiede und Hintergründe seit 2011. In: Wirtschaft und Statistik. Ausgabe 4/2015, Seite 39 ff.

Körner, T. / Puch, K.: Der Mikrozensus im Vergleich mit anderen Arbeitsmarktstatistiken. Ergebnisunterschiede und Hintergründe seit 2011. In: Wirtschaft und Statistik 4/2015, Seite 39 ff.

2012

Statistisches Bundesamt 2012: Methodeninformation. Mikrozensus und Arbeitskräfteerhebung: Ergebnisse zur Erwerbstätigkeit ab dem Jahr 2011. Verfügbar unter: <https://www.statistischebibliothek.de>
(https://www.statistischebibliothek.de/mir/servlets/MCRFileNodeServlet/DEHeft_derivate_00031125/MethodenArbeitskraefterhebung.pdf)

2009

Statistisches Bundesamt, Qualitätsbericht, Mikrozensus

Körner, T. / Puch, K.: Der Mikrozensus im Kontext anderer Arbeitsmarktstatistiken. Ergebnisunterschiede und ihre Hintergründe. In: Wirtschaft und Statistik 6/2009, Seite 528 ff.

2008

Köhne-Finster, S. / Lingnau, A.: Untersuchung der Datenqualität erwerbsstatistischer Angaben im Mikrozensus. Ergebnisse des Projekts "Nachbefragung im Mikrozensus / LFS". In: Wirtschaft und Statistik 12/2008, Seite 1067 ff.

2007

Iversen, K.: Auswirkungen der neuen Hochrechnung für den Mikrozensus ab 2005. In: Wirtschaft und Statistik 8/2007, Seite 739 ff.

Iversen, K.: Das Mikrozensusgesetz 2005 und der Übergang zur Unterjährigkeit. In: Wirtschaft und Statistik 1/2007, Seite 38 ff.

2005

Afentakis, A. / Bihler, W.: Das Hochrechnungsverfahren beim unterjährigen Mikrozensus ab 2005. In: Wirtschaft und Statistik 10/2005, S. 1039 ff.

Statistisches Bundesamt: Die Neuregelung des Mikrozensus ab 2020. Verfügbar unter: <https://www.destatis.de/DE/Themen/Gesellschaft-Umwelt/Bevoelkerung/Haushalte-Familien/Methoden/mikrozensus-2020.html>

8.3 Richtlinien der Verbreitung

Veröffentlichungskalender

Die Veröffentlichungstermine für die monatlichen Ergebnisse der Arbeitskräfteerhebung in Form einer Pressemitteilung werden im Veröffentlichungskalender der Pressestelle festgehalten und im Internet veröffentlicht

www.destatis.de/SiteGlobals/Forms/Suche/Termine/DE/Terminsuche_Formular.html

Die übrigen Veröffentlichungstermine von Pressemitteilungen auf Basis von Mikrozensusergebnissen können aufgerufen werden auf:

https://www.destatis.de/DE/Presse/Termine/Veroeffentlichungstabelle/_inhalt.html

Zugriff auf den Veröffentlichungskalender

https://www.destatis.de/SiteGlobals/Forms/Suche/Termine/DE/Terminsuche_Formular.html?nn=206104

Zugangsmöglichkeiten der Nutzer/-innen

Die aktuellsten Ergebnisse des Mikrozensus sowie der darin integrierten Arbeitskräfteerhebung (LFS) der Erhebung zu Einkommen und Lebensbedingungen (SILC) und der Erhebung zur Nutzung von Informations- und Kommunikationstechnologien (IKT) in privaten Haushalten stehen allen Nutzerinnen/Nutzern nach Abschluss der – z. T. themenspezifisch unterschiedlich ausgestalteten – Aufbereitungs- bzw. Veröffentlichungsprozesse gleichzeitig zur Verfügung.

Statistisches Bundesamt, Qualitätsbericht, Mikrozensus

Vorabveröffentlichung:

Nach dem Verhaltenskodex Europäische Statistiken sollen Ergebnisse der amtlichen Statistik von den statistischen Stellen selbst veröffentlicht und allen externen Nutzern gleichzeitig und gleichberechtigt zur Verfügung gestellt werden. Davon gibt es begründete Ausnahmen, die nach internationaler Praxis akzeptiert sind, wenn sie transparent gemacht werden. Hierunter fallen Vorab-Informationen an Ministerien, die mit Medienanfragen zu den Veröffentlichungen der Statistikämter rechnen müssen. Nach dem Europäischen Verhaltenskodex ist die Beschränkung von Vorab-Informationen ein Kriterium für die "Unparteilichkeit und Objektivität" eines Statistikamtes. Ziel ist es, durch Transparenz und eine restriktive Praxis politischer Einflussnahme vorzubeugen und die Glaubwürdigkeit der statistischen Ergebnisse sicher zu stellen.

Das Statistische Bundesamt folgt den Regelungen des Europäischen Verhaltenskodex und gibt Vorab-Informationen nur begrenzt an bestimmte Nutzer. Dabei werden in der Regel die Pressemitteilungen mit Sperrfrist frühestens am Vortag der Veröffentlichung den betreffenden Stellen zugänglich gemacht. Eine Übersicht über die Empfänger von Vorab-Informationen unter anderem des Mikrozensus, der Arbeitskräfteerhebung sowie der Erhebung zu Einkommen und Lebensbedingungen findet sich unter <https://www.destatis.de/DE/Presse/uebersicht-vorab-information.html>

9 Sonstige fachstatistische Hinweise

Die Merkmale zur Stellung im Betrieb aus dem MZ-Zusatzprogramm 2023 sind aus methodischen Gründen nicht zu verwenden/veröffentlichen.

1



Rechtsgrundlagen und weitere rechtliche Hinweise entnehmen Sie den Seiten 51 bis 52 dieses Fragebogens. Bitte beachten Sie bei der Beantwortung der Fragen die Erläuterungen zu **I** bis **II** auf den Seiten 49 bis 50 dieses Fragebogens.

| Auswahlbezirks-Nr. | Lfd. Nr. des Haushalts im Auswahlbezirk | Folge- bogen | Befra- gung |
|--------------------|--|-----------------|----------------|
|--------------------|--|-----------------|----------------|

So geht's leichter !

- Einige Fragen beziehen sich auf die Berichtswoche. Die Berichtswoche finden Sie auf dem Deckblatt. Bitte übertragen Sie diese in die Namenslasche.
- Lassen Sie die Namenslasche während des Ausfüllens ausgeklappt. Die Reihenfolge in der Namenslasche ist für die Personenspalten einzuhalten.
- Die Betriebslasche füllen Sie bitte erst aus, wenn Sie im Laufe des Fragebogens (Frage 74 auf Seite 23) hierzu aufgefordert werden.

Wir führen Sie durch den Fragebogen

- Jede Person antwortet nach Möglichkeit für sich. Für Kinder (unter 15 Jahren), Pflegebedürftige oder Menschen mit Behinderung, die nicht selbst antworten können, kann stellvertretend ausgefüllt werden.
- Nicht alle Fragen müssen von allen Personen beantwortet werden. Bei Antwortkästchen mit Pfeil (Sprunghinweis) benennt die Ziffer hinter dem Pfeil die nächste für diese Person zu beantwortende Frage.

| | | | | | | |
|------------|---|-------------------------------------|------------------------------|------------------------------|------------------------------|------------------------------|
| Beispiel: | | Person 1 | Person 2 | Person 3 | Person 4 | Person 5 |
| Ja | <input checked="" type="checkbox"/> → 9 | <input type="checkbox"/> → 9 | <input type="checkbox"/> → 9 | <input type="checkbox"/> → 9 | <input type="checkbox"/> → 9 | <input type="checkbox"/> → 9 |
| Nein | <input type="checkbox"/> | <input checked="" type="checkbox"/> | <input type="checkbox"/> | <input type="checkbox"/> | <input type="checkbox"/> | <input type="checkbox"/> |

Im Beispiel antwortet Person 1 mit „Ja“ und geht weiter zu Frage 9.

Person 2 antwortet mit „Nein“ und geht weiter zur nächsten Frage.

- Personen haben ggf. verschiedene Sprunghinweise. Deshalb sollten Sie nicht gleichzeitig für mehrere Personen den Fragebogen ausfüllen, da man schnell einen Sprunghinweis übersieht.
- Bitte tragen Sie Zahlen rechtsbündig ein.

Beispiel: Wochenstunden

- Korrekturen nehmen Sie bitte wie folgt vor.

Beispiel: Ja ☒

 Nein ☒

- Fragen, die freiwillig beantwortet werden können, sind mit dem Hinweis „freiwillig“ und einem farbigen Balken gekennzeichnet.

1 Gibt es in Ihrer Wohnung neben Ihrem Haushalt weitere Haushalte, z. B. Untermieter/-innen?

i Weitere Haushalte in Ihrer Wohnung
bestehen aus Personen, die nicht gemeinsam mit Ihnen leben und wirtschaften.
WG-Mitbewohner/-innen sind in der Regel als eigener Haushalt zu betrachten.

Ja, Anzahl der weiteren Haushalte ☐

Nein, keine weiteren Haushalte 8 ☐

2 Wie viele Personen haben am Donnerstag in der Berichtswoche insgesamt in Ihrem Haushalt gelebt?

i Zeitweise abwesende Personen
gehören zum Haushalt, wenn sie z. B. aus beruflichen oder gesundheitlichen Gründen abwesend sind, aber normalerweise hier wohnen.

Keine Haushaltsmitglieder
sind Untermieter/-innen, Personen, die zu Besuch anwesend sind, und Hausangestellte.

Anzahl der Personen in Ihrem Haushalt
(Sie selbst mit einbezogen) ☐

Hinweis!

Die Berichtswoche finden Sie auf dem Deckblatt.

3 Welche Personen gehören zu Ihrem Haushalt? Beschriften Sie bitte die ausgeklappte Namenslasche neben Seite 2.

i Falls mehr als **5 Personen** im Haushalt leben, fordern Sie bitte einen zusätzlichen Fragebogen beim Statistischen Amt an.

Die Kontaktdaten finden Sie auf dem Deckblatt.

Hinweis!

Bitte halten Sie die Reihenfolge für die Personenspalten ein.

4 Welches Geschlecht (nach Geburtenregister) haben Sie?

Männlich 1 ☐

Weiblich 2 ☐

Divers 3 ☐

Ohne Angabe nach Geburtenregister 4 ☐

| Person 1 | Person 2 | Person 3 | Person 4 | Person 5 |
|--------------------------|--------------------------|--------------------------|--------------------------|--------------------------|
| <input type="checkbox"/> | <input type="checkbox"/> | <input type="checkbox"/> | <input type="checkbox"/> | <input type="checkbox"/> |
| <input type="checkbox"/> | <input type="checkbox"/> | <input type="checkbox"/> | <input type="checkbox"/> | <input type="checkbox"/> |
| <input type="checkbox"/> | <input type="checkbox"/> | <input type="checkbox"/> | <input type="checkbox"/> | <input type="checkbox"/> |
| <input type="checkbox"/> | <input type="checkbox"/> | <input type="checkbox"/> | <input type="checkbox"/> | <input type="checkbox"/> |

5 Wann sind Sie geboren?

Monat ☐

Jahr ☐

| Person 1 | Person 2 | Person 3 | Person 4 | Person 5 |
|--------------------------|--------------------------|--------------------------|--------------------------|--------------------------|
| <input type="checkbox"/> | <input type="checkbox"/> | <input type="checkbox"/> | <input type="checkbox"/> | <input type="checkbox"/> |
| <input type="checkbox"/> | <input type="checkbox"/> | <input type="checkbox"/> | <input type="checkbox"/> | <input type="checkbox"/> |

| | | | | | | | |
|----------|---|---|--------------------------|--------------------------|--------------------------|--------------------------|--------------------------|
| 6 | Welchen Familienstand haben Sie? | | Person 1 | Person 2 | Person 3 | Person 4 | Person 5 |
| | Ledig | 1 | <input type="checkbox"/> | <input type="checkbox"/> | <input type="checkbox"/> | <input type="checkbox"/> | <input type="checkbox"/> |
| | Verheiratet | 2 | <input type="checkbox"/> | <input type="checkbox"/> | <input type="checkbox"/> | <input type="checkbox"/> | <input type="checkbox"/> |
| | Verwitwet | 3 | <input type="checkbox"/> | <input type="checkbox"/> | <input type="checkbox"/> | <input type="checkbox"/> | <input type="checkbox"/> |
| | Geschieden | 4 | <input type="checkbox"/> | <input type="checkbox"/> | <input type="checkbox"/> | <input type="checkbox"/> | <input type="checkbox"/> |
| | Eingetragene Lebenspartnerschaft | 5 | <input type="checkbox"/> | <input type="checkbox"/> | <input type="checkbox"/> | <input type="checkbox"/> | <input type="checkbox"/> |
| | Eingetragene Lebenspartnerin/eingetragener Lebenspartner verstorben | 6 | <input type="checkbox"/> | <input type="checkbox"/> | <input type="checkbox"/> | <input type="checkbox"/> | <input type="checkbox"/> |
| | Eingetragene Lebenspartnerschaft aufgehoben | 7 | <input type="checkbox"/> | <input type="checkbox"/> | <input type="checkbox"/> | <input type="checkbox"/> | <input type="checkbox"/> |

Hinweis!

☐ → 9 Der Pfeil mit Ziffer 9 bedeutet, dass als nächstes die Frage 9 zu beantworten ist.

7 Bewohnen Sie noch mindestens eine weitere Wohnung (auch Zimmer, Unterkunft oder Heim)?

Kreuzen Sie bitte alles Zutreffende an.

| | | | | | | | |
|--|---|---|------------------------------|------------------------------|------------------------------|------------------------------|------------------------------|
| | Ja, ich habe noch eine weitere Wohnung in Deutschland. | 1 | Person 1 | Person 2 | Person 3 | Person 4 | Person 5 |
| | | | <input type="checkbox"/> | <input type="checkbox"/> | <input type="checkbox"/> | <input type="checkbox"/> | <input type="checkbox"/> |
| | Ja, ich habe noch eine weitere Wohnung im Ausland. | 2 | <input type="checkbox"/> | <input type="checkbox"/> | <input type="checkbox"/> | <input type="checkbox"/> | <input type="checkbox"/> |
| | Nein, ich habe keine weitere Wohnung. | 8 | <input type="checkbox"/> → 9 | <input type="checkbox"/> → 9 | <input type="checkbox"/> → 9 | <input type="checkbox"/> → 9 | <input type="checkbox"/> → 9 |

8 Ist diese Wohnung hier Ihr Hauptwohnsitz?

i Hauptwohnsitz ist bei **mehreren Wohnungen** die überwiegend genutzte Wohnung (Lebensmittelpunkt, Familienwohnsitz).

| | | | | | | | |
|--|------------|---|--------------------------|--------------------------|--------------------------|--------------------------|--------------------------|
| | Ja | 1 | Person 1 | Person 2 | Person 3 | Person 4 | Person 5 |
| | | | <input type="checkbox"/> | <input type="checkbox"/> | <input type="checkbox"/> | <input type="checkbox"/> | <input type="checkbox"/> |
| | Nein | 8 | <input type="checkbox"/> | <input type="checkbox"/> | <input type="checkbox"/> | <input type="checkbox"/> | <input type="checkbox"/> |

9 Wurde Ihr Haushalt innerhalb der letzten 12 Monate in dieser Wohnung schon mal im Mikrozensus befragt?

| | |
|------------|-------------------------------|
| Ja | <input type="checkbox"/> |
| Nein | <input type="checkbox"/> → 13 |

10 Sind seit der letzten Befragung Mitglieder Ihres Haushalts ausgezogen?

| | |
|--|----------------------------|
| Ja, Anzahl der ausgezogenen Personen | <input type="text"/> |
| Nein | 8 <input type="checkbox"/> |

11 Sind seit der letzten Befragung Mitglieder Ihres Haushalts verstorben?

| | |
|--|----------------------------|
| Ja, Anzahl der verstorbenen Personen | <input type="text"/> |
| Nein | 8 <input type="checkbox"/> |

12 Sind Sie seit der letzten Befragung in diesen Haushalt eingezogen?

i Bei Kindern, die in den letzten 12 Monaten geboren wurden, kreuzen Sie bitte „Ja“ an.

Ja
Nein

| Person 1 | Person 2 | Person 3 | Person 4 | Person 5 |
|--------------------------|--------------------------|--------------------------|--------------------------|--------------------------|
| <input type="checkbox"/> | <input type="checkbox"/> | <input type="checkbox"/> | <input type="checkbox"/> | <input type="checkbox"/> |
| <input type="checkbox"/> | <input type="checkbox"/> | <input type="checkbox"/> | <input type="checkbox"/> | <input type="checkbox"/> |

Personen und Haushalt

13 Leben Sie in einem Ein-Personen-Haushalt?

Ja
Nein

☐ → 19
☐

14 Lebt Ihre Mutter in diesem Haushalt?

i Auch Stief-, Adoptiv- oder Pflegemutter.

Ja, meine Mutter hat die Nummer
(siehe Namenslasche)
Nein

| Person 1 | Person 2 | Person 3 | Person 4 | Person 5 |
|--------------------------|--------------------------|--------------------------|--------------------------|--------------------------|
| <input type="checkbox"/> | <input type="checkbox"/> | <input type="checkbox"/> | <input type="checkbox"/> | <input type="checkbox"/> |
| <input type="checkbox"/> | <input type="checkbox"/> | <input type="checkbox"/> | <input type="checkbox"/> | <input type="checkbox"/> |

15 Lebt Ihr Vater in diesem Haushalt?

i Auch Stief-, Adoptiv- oder Pflegevater.

Ja, mein Vater hat die Nummer
(siehe Namenslasche)
Nein

| Person 1 | Person 2 | Person 3 | Person 4 | Person 5 |
|--------------------------|--------------------------|--------------------------|--------------------------|--------------------------|
| <input type="checkbox"/> | <input type="checkbox"/> | <input type="checkbox"/> | <input type="checkbox"/> | <input type="checkbox"/> |
| <input type="checkbox"/> | <input type="checkbox"/> | <input type="checkbox"/> | <input type="checkbox"/> | <input type="checkbox"/> |

16 Lebt Ihr/-e Ehepartner/-in in diesem Haushalt?

Ja, mein/-e Ehepartner/-in hat die Nummer
(siehe Namenslasche)
Nein

| Person 1 | Person 2 | Person 3 | Person 4 | Person 5 |
|-------------------------------|-------------------------------|-------------------------------|-------------------------------|-------------------------------|
| <input type="checkbox"/> → 18 | <input type="checkbox"/> → 18 | <input type="checkbox"/> → 18 | <input type="checkbox"/> → 18 | <input type="checkbox"/> → 18 |
| <input type="checkbox"/> | <input type="checkbox"/> | <input type="checkbox"/> | <input type="checkbox"/> | <input type="checkbox"/> |

17 Lebt Ihr/-e Lebenspartner/-in in diesem Haushalt?

i Auch eingetragene Lebenspartnerschaften.

Ja, mein/-e Lebenspartner/-in hat die Nummer
(siehe Namenslasche)
Nein

| Person 1 | Person 2 | Person 3 | Person 4 | Person 5 |
|--------------------------|--------------------------|--------------------------|--------------------------|--------------------------|
| <input type="checkbox"/> | <input type="checkbox"/> | <input type="checkbox"/> | <input type="checkbox"/> | <input type="checkbox"/> |
| <input type="checkbox"/> | <input type="checkbox"/> | <input type="checkbox"/> | <input type="checkbox"/> | <input type="checkbox"/> |

18 In welcher Beziehung stehen Sie zu Person 1?

| | Person 1 | Person 2 | Person 3 | Person 4 | Person 5 |
|--|----------------------------|--------------------------|--------------------------|--------------------------|--------------------------|
| Ich bin die Person 1. | 1 <input type="checkbox"/> | | | | |
| Ich bin ... | | | | | |
| die Ehefrau, der Ehemann. | 2 | <input type="checkbox"/> | <input type="checkbox"/> | <input type="checkbox"/> | <input type="checkbox"/> |
| die Lebenspartnerin, der Lebenspartner. | 3 | <input type="checkbox"/> | <input type="checkbox"/> | <input type="checkbox"/> | <input type="checkbox"/> |
| die Tochter, der Sohn (auch Stief-, Adoptiv- oder Pflegekind). | 4 | <input type="checkbox"/> | <input type="checkbox"/> | <input type="checkbox"/> | <input type="checkbox"/> |
| die Schwiegertochter, der Schwiegersohn. | 5 | <input type="checkbox"/> | <input type="checkbox"/> | <input type="checkbox"/> | <input type="checkbox"/> |
| die Enkelin, der Enkel. | 6 | <input type="checkbox"/> | <input type="checkbox"/> | <input type="checkbox"/> | <input type="checkbox"/> |
| die Urenkelin, der Urenkel. | 7 | <input type="checkbox"/> | <input type="checkbox"/> | <input type="checkbox"/> | <input type="checkbox"/> |
| die Mutter, der Vater (auch Stief-, Adoptiv- oder Pflegemutter/-vater). ... | 8 | <input type="checkbox"/> | <input type="checkbox"/> | <input type="checkbox"/> | <input type="checkbox"/> |
| die Schwiegermutter, der Schwiegervater. | 9 | <input type="checkbox"/> | <input type="checkbox"/> | <input type="checkbox"/> | <input type="checkbox"/> |
| die Großmutter, der Großvater. | 10 | <input type="checkbox"/> | <input type="checkbox"/> | <input type="checkbox"/> | <input type="checkbox"/> |
| die Urgroßmutter, der Urgroßvater. | 11 | <input type="checkbox"/> | <input type="checkbox"/> | <input type="checkbox"/> | <input type="checkbox"/> |
| die Schwester, der Bruder. | 12 | <input type="checkbox"/> | <input type="checkbox"/> | <input type="checkbox"/> | <input type="checkbox"/> |
| die Schwägerin, der Schwager. | 13 | <input type="checkbox"/> | <input type="checkbox"/> | <input type="checkbox"/> | <input type="checkbox"/> |
| eine sonstige verwandte/verschwägerte Person. | 14 | <input type="checkbox"/> | <input type="checkbox"/> | <input type="checkbox"/> | <input type="checkbox"/> |
| eine nicht verwandte/nicht verschwägerte Person. | 15 | <input type="checkbox"/> | <input type="checkbox"/> | <input type="checkbox"/> | <input type="checkbox"/> |

Informations- und Kommunikationstechnologien im Haushalt

19 Hat Ihr Haushalt einen Internetzugang?

i Gemeint ist die Möglichkeit, **zu Hause** ins Internet zu gelangen. Der Zugang zum Internet kann dabei sowohl über stationäre (z.B. Desktop-Computer) als auch über mobile Endgeräte (z.B. Smartphone) erfolgen.

| | | |
|-------------------------|---|--------------------------|
| Ja | 1 | <input type="checkbox"/> |
| Nein | 8 | <input type="checkbox"/> |
| Ich weiß es nicht. | 7 | <input type="checkbox"/> |

Kindertagesbetreuung

20 Lebt in Ihrem Haushalt mindestens ein Kind im Alter von 14 Jahren oder jünger?

Ja ☐

Nein ☐ → 23

21 Bitte geben Sie bei jedem Kind im Alter von 14 Jahren oder jünger die Art der Betreuung in den 12 Monaten vor der Berichtswoche an.

Kreuzen Sie bitte alle zutreffenden Arten an.

| | | Person 1 | Person 2 | Person 3 | Person 4 | Person 5 |
|--|---|-------------------------------|-------------------------------|-------------------------------|-------------------------------|-------------------------------|
| Kindertagesstätte (Kindergarten, Kinderkrippe) | 1 | <input type="checkbox"/> | <input type="checkbox"/> | <input type="checkbox"/> | <input type="checkbox"/> | <input type="checkbox"/> |
| Tagesmutter/Tagesvater | 2 | <input type="checkbox"/> | <input type="checkbox"/> | <input type="checkbox"/> | <input type="checkbox"/> | <input type="checkbox"/> |
| Au-Pair, Babysitter/-in | 3 | <input type="checkbox"/> | <input type="checkbox"/> | <input type="checkbox"/> | <input type="checkbox"/> | <input type="checkbox"/> |
| Vorschulische Einrichtung (z. B. Vorklassen, Schulkindergarten, Vorschulklassen) | 4 | <input type="checkbox"/> | <input type="checkbox"/> | <input type="checkbox"/> | <input type="checkbox"/> | <input type="checkbox"/> |
| Betreuung für Schulkinder vor/nach dem Unterricht (z. B. Hort, betreute Grundschule) | 5 | <input type="checkbox"/> | <input type="checkbox"/> | <input type="checkbox"/> | <input type="checkbox"/> | <input type="checkbox"/> |
| Verwandte, Freunde, Nachbarn | 6 | <input type="checkbox"/> | <input type="checkbox"/> | <input type="checkbox"/> | <input type="checkbox"/> | <input type="checkbox"/> |
| Keine der genannten Kategorien trifft zu. | 7 | <input type="checkbox"/> → 23 | <input type="checkbox"/> → 23 | <input type="checkbox"/> → 23 | <input type="checkbox"/> → 23 | <input type="checkbox"/> → 23 |

22 Bitte geben Sie nun bei jedem Kind im Alter von 14 Jahren oder jünger die Art der Betreuung in den 4 Wochen vor der Berichtswoche an.

Kreuzen Sie bitte alle zutreffenden Arten an.

| | | Person 1 | Person 2 | Person 3 | Person 4 | Person 5 |
|--|---|--------------------------|--------------------------|--------------------------|--------------------------|--------------------------|
| Kindertagesstätte (Kindergarten, Kinderkrippe) | 1 | <input type="checkbox"/> | <input type="checkbox"/> | <input type="checkbox"/> | <input type="checkbox"/> | <input type="checkbox"/> |
| Tagesmutter/Tagesvater | 2 | <input type="checkbox"/> | <input type="checkbox"/> | <input type="checkbox"/> | <input type="checkbox"/> | <input type="checkbox"/> |
| Au-Pair, Babysitter/-in | 3 | <input type="checkbox"/> | <input type="checkbox"/> | <input type="checkbox"/> | <input type="checkbox"/> | <input type="checkbox"/> |
| Vorschulische Einrichtung (z. B. Vorklassen, Schulkindergarten, Vorschulklassen) | 4 | <input type="checkbox"/> | <input type="checkbox"/> | <input type="checkbox"/> | <input type="checkbox"/> | <input type="checkbox"/> |
| Betreuung für Schulkinder vor/nach dem Unterricht (z. B. Hort, betreute Grundschule) | 5 | <input type="checkbox"/> | <input type="checkbox"/> | <input type="checkbox"/> | <input type="checkbox"/> | <input type="checkbox"/> |
| Verwandte, Freunde, Nachbarn | 6 | <input type="checkbox"/> | <input type="checkbox"/> | <input type="checkbox"/> | <input type="checkbox"/> | <input type="checkbox"/> |
| Keine der genannten Kategorien trifft zu. | 7 | <input type="checkbox"/> | <input type="checkbox"/> | <input type="checkbox"/> | <input type="checkbox"/> | <input type="checkbox"/> |

23 Sind Sie in Deutschland geboren?

i Der Geburtsort ist auch dann Deutschland, wenn

- der Geburtsort zum Zeitpunkt der Geburt zu Deutschland gehörte, heute aber nicht mehr zum Staatsgebiet von Deutschland gehört (z. B. Breslau vor 1945);
- der Geburtsort zum heutigen Staatsgebiet von Deutschland gehört, zum Zeitpunkt der Geburt aber nicht (z. B., wenn die Person im Zeitraum von 1949 bis 1990 in Dresden – damals DDR – oder von 1947 bis 1956 im Saarland geboren wurde).

| | Person 1 | Person 2 | Person 3 | Person 4 | Person 5 |
|------------|---------------------------------|-------------------------------|-------------------------------|-------------------------------|-------------------------------|
| Ja | 1 <input type="checkbox"/> | <input type="checkbox"/> | <input type="checkbox"/> | <input type="checkbox"/> | <input type="checkbox"/> |
| Nein | 8 <input type="checkbox"/> → 25 | <input type="checkbox"/> → 25 | <input type="checkbox"/> → 25 | <input type="checkbox"/> → 25 | <input type="checkbox"/> → 25 |

24 Liegt Ihr Geburtsort auf dem heutigen Staatsgebiet der Bundesrepublik Deutschland?

i Der Begriff „heutiges Staatsgebiet“ meint die heutigen Staatsgrenzen der Bundesrepublik Deutschland (Gebietsstand seit dem 03.10.1990).

| | Person 1 | Person 2 | Person 3 | Person 4 | Person 5 |
|------------|---------------------------------|-------------------------------|-------------------------------|-------------------------------|-------------------------------|
| Ja | 1 <input type="checkbox"/> → 28 | <input type="checkbox"/> → 28 | <input type="checkbox"/> → 28 | <input type="checkbox"/> → 28 | <input type="checkbox"/> → 28 |
| Nein | 8 <input type="checkbox"/> | <input type="checkbox"/> | <input type="checkbox"/> | <input type="checkbox"/> | <input type="checkbox"/> |

25 In welchem heutigen Staat liegt Ihr Geburtsort?

| | |
|----------------|--|
| Person 1 | |
| Person 2 | |
| Person 3 | |
| Person 4 | |
| Person 5 | |

26 Wann sind Sie (erstmal) auf das heutige Staatsgebiet der Bundesrepublik Deutschland zugezogen?

i Siehe auch S. 49: **1** „Heutiges Staatsgebiet“.

| | Person 1 | Person 2 | Person 3 | Person 4 | Person 5 |
|------------|----------------------|----------------------|----------------------|----------------------|----------------------|
| Jahr | <input type="text"/> | <input type="text"/> | <input type="text"/> | <input type="text"/> | <input type="text"/> |

27 Was war der wichtigste Grund für Ihren Zuzug auf das heutige Staatsgebiet der Bundesrepublik Deutschland?

Wenn mehrere Gründe zutreffen, kreuzen Sie bitte den Hauptgrund an.

| | | Person 1 | Person 2 | Person 3 | Person 4 | Person 5 |
|---|---|--------------------------|--------------------------|--------------------------|--------------------------|--------------------------|
| Arbeit/Beschäftigung: Arbeitsstelle bereits vor der Einreise gefunden | 1 | <input type="checkbox"/> | <input type="checkbox"/> | <input type="checkbox"/> | <input type="checkbox"/> | <input type="checkbox"/> |
| Arbeit/Beschäftigung: keine Arbeitsstelle vor der Einreise gefunden | 2 | <input type="checkbox"/> | <input type="checkbox"/> | <input type="checkbox"/> | <input type="checkbox"/> | <input type="checkbox"/> |
| Studium bzw. andere Aus- und Weiterbildung | 3 | <input type="checkbox"/> | <input type="checkbox"/> | <input type="checkbox"/> | <input type="checkbox"/> | <input type="checkbox"/> |
| Mit einem Familienmitglied eingereist oder einem Familienmitglied gefolgt (Familienzusammenführung) | 4 | <input type="checkbox"/> | <input type="checkbox"/> | <input type="checkbox"/> | <input type="checkbox"/> | <input type="checkbox"/> |
| Heirat/Partnerschaft mit einer in Deutschland lebenden Person (Familiengründung) | 5 | <input type="checkbox"/> | <input type="checkbox"/> | <input type="checkbox"/> | <input type="checkbox"/> | <input type="checkbox"/> |
| Flucht, Verfolgung, Vertreibung, Asyl | 6 | <input type="checkbox"/> | <input type="checkbox"/> | <input type="checkbox"/> | <input type="checkbox"/> | <input type="checkbox"/> |
| EU-Freizügigkeit: Wunsch nach Niederlassung in Deutschland | 7 | <input type="checkbox"/> | <input type="checkbox"/> | <input type="checkbox"/> | <input type="checkbox"/> | <input type="checkbox"/> |
| Ruhestand | 8 | <input type="checkbox"/> | <input type="checkbox"/> | <input type="checkbox"/> | <input type="checkbox"/> | <input type="checkbox"/> |
| Anderer Hauptgrund | 9 | <input type="checkbox"/> | <input type="checkbox"/> | <input type="checkbox"/> | <input type="checkbox"/> | <input type="checkbox"/> |

28 Welche Sprache bzw. welche Sprachen sprechen Sie zu Hause?

| | | Person 1 | Person 2 | Person 3 | Person 4 | Person 5 |
|--|---|-------------------------------|-------------------------------|-------------------------------|-------------------------------|-------------------------------|
| Ich spreche zu Hause nur Deutsch. | 1 | <input type="checkbox"/> → 30 | <input type="checkbox"/> → 30 | <input type="checkbox"/> → 30 | <input type="checkbox"/> → 30 | <input type="checkbox"/> → 30 |
| Ich spreche zu Hause Deutsch und mindestens eine andere Sprache. | 2 | <input type="checkbox"/> | <input type="checkbox"/> | <input type="checkbox"/> | <input type="checkbox"/> | <input type="checkbox"/> |
| Ich spreche zu Hause nicht Deutsch, sondern eine andere Sprache bzw. andere Sprachen. | 3 | <input type="checkbox"/> | <input type="checkbox"/> | <input type="checkbox"/> | <input type="checkbox"/> | <input type="checkbox"/> |

29 Welche Sprache sprechen Sie vorwiegend zu Hause?

| | | Person 1 | Person 2 | Person 3 | Person 4 | Person 5 |
|---|----|--------------------------|--------------------------|--------------------------|--------------------------|--------------------------|
| Albanisch | 1 | <input type="checkbox"/> | <input type="checkbox"/> | <input type="checkbox"/> | <input type="checkbox"/> | <input type="checkbox"/> |
| Arabisch | 2 | <input type="checkbox"/> | <input type="checkbox"/> | <input type="checkbox"/> | <input type="checkbox"/> | <input type="checkbox"/> |
| Bosnisch | 3 | <input type="checkbox"/> | <input type="checkbox"/> | <input type="checkbox"/> | <input type="checkbox"/> | <input type="checkbox"/> |
| Bulgarisch | 4 | <input type="checkbox"/> | <input type="checkbox"/> | <input type="checkbox"/> | <input type="checkbox"/> | <input type="checkbox"/> |
| Chinesisch | 5 | <input type="checkbox"/> | <input type="checkbox"/> | <input type="checkbox"/> | <input type="checkbox"/> | <input type="checkbox"/> |
| Dänisch | 6 | <input type="checkbox"/> | <input type="checkbox"/> | <input type="checkbox"/> | <input type="checkbox"/> | <input type="checkbox"/> |
| Deutsch | 7 | <input type="checkbox"/> | <input type="checkbox"/> | <input type="checkbox"/> | <input type="checkbox"/> | <input type="checkbox"/> |
| Englisch | 8 | <input type="checkbox"/> | <input type="checkbox"/> | <input type="checkbox"/> | <input type="checkbox"/> | <input type="checkbox"/> |
| Französisch | 9 | <input type="checkbox"/> | <input type="checkbox"/> | <input type="checkbox"/> | <input type="checkbox"/> | <input type="checkbox"/> |
| Griechisch | 10 | <input type="checkbox"/> | <input type="checkbox"/> | <input type="checkbox"/> | <input type="checkbox"/> | <input type="checkbox"/> |
| Hindi | 31 | <input type="checkbox"/> | <input type="checkbox"/> | <input type="checkbox"/> | <input type="checkbox"/> | <input type="checkbox"/> |
| Italienisch | 11 | <input type="checkbox"/> | <input type="checkbox"/> | <input type="checkbox"/> | <input type="checkbox"/> | <input type="checkbox"/> |
| Kroatisch | 12 | <input type="checkbox"/> | <input type="checkbox"/> | <input type="checkbox"/> | <input type="checkbox"/> | <input type="checkbox"/> |
| Kurdisch | 13 | <input type="checkbox"/> | <input type="checkbox"/> | <input type="checkbox"/> | <input type="checkbox"/> | <input type="checkbox"/> |
| Mazedonisch | 14 | <input type="checkbox"/> | <input type="checkbox"/> | <input type="checkbox"/> | <input type="checkbox"/> | <input type="checkbox"/> |
| Niederländisch | 15 | <input type="checkbox"/> | <input type="checkbox"/> | <input type="checkbox"/> | <input type="checkbox"/> | <input type="checkbox"/> |
| Paschtu | 16 | <input type="checkbox"/> | <input type="checkbox"/> | <input type="checkbox"/> | <input type="checkbox"/> | <input type="checkbox"/> |
| Persisch | 17 | <input type="checkbox"/> | <input type="checkbox"/> | <input type="checkbox"/> | <input type="checkbox"/> | <input type="checkbox"/> |
| Polnisch | 18 | <input type="checkbox"/> | <input type="checkbox"/> | <input type="checkbox"/> | <input type="checkbox"/> | <input type="checkbox"/> |
| Portugiesisch | 19 | <input type="checkbox"/> | <input type="checkbox"/> | <input type="checkbox"/> | <input type="checkbox"/> | <input type="checkbox"/> |
| Rumänisch | 20 | <input type="checkbox"/> | <input type="checkbox"/> | <input type="checkbox"/> | <input type="checkbox"/> | <input type="checkbox"/> |
| Russisch | 21 | <input type="checkbox"/> | <input type="checkbox"/> | <input type="checkbox"/> | <input type="checkbox"/> | <input type="checkbox"/> |
| Serbisch | 22 | <input type="checkbox"/> | <input type="checkbox"/> | <input type="checkbox"/> | <input type="checkbox"/> | <input type="checkbox"/> |
| Spanisch | 23 | <input type="checkbox"/> | <input type="checkbox"/> | <input type="checkbox"/> | <input type="checkbox"/> | <input type="checkbox"/> |
| Türkisch | 24 | <input type="checkbox"/> | <input type="checkbox"/> | <input type="checkbox"/> | <input type="checkbox"/> | <input type="checkbox"/> |
| Ukrainisch | 32 | <input type="checkbox"/> | <input type="checkbox"/> | <input type="checkbox"/> | <input type="checkbox"/> | <input type="checkbox"/> |
| Ungarisch | 25 | <input type="checkbox"/> | <input type="checkbox"/> | <input type="checkbox"/> | <input type="checkbox"/> | <input type="checkbox"/> |
| Urdu | 33 | <input type="checkbox"/> | <input type="checkbox"/> | <input type="checkbox"/> | <input type="checkbox"/> | <input type="checkbox"/> |
| Vietnamesisch | 26 | <input type="checkbox"/> | <input type="checkbox"/> | <input type="checkbox"/> | <input type="checkbox"/> | <input type="checkbox"/> |
| Eine andere in Europa gesprochene Sprache | 27 | <input type="checkbox"/> | <input type="checkbox"/> | <input type="checkbox"/> | <input type="checkbox"/> | <input type="checkbox"/> |
| Eine andere in Afrika gesprochene Sprache | 28 | <input type="checkbox"/> | <input type="checkbox"/> | <input type="checkbox"/> | <input type="checkbox"/> | <input type="checkbox"/> |
| Eine andere in Asien gesprochene Sprache | 29 | <input type="checkbox"/> | <input type="checkbox"/> | <input type="checkbox"/> | <input type="checkbox"/> | <input type="checkbox"/> |
| Eine sonstige Sprache | 30 | <input type="checkbox"/> | <input type="checkbox"/> | <input type="checkbox"/> | <input type="checkbox"/> | <input type="checkbox"/> |

30 Haben Sie Ihren Aufenthalt auf dem heutigen Staatsgebiet der Bundesrepublik Deutschland schon einmal unterbrochen und mindestens ein Jahr im Ausland gelebt?

Ja
Nein

| | Person 1 | Person 2 | Person 3 | Person 4 | Person 5 |
|---|-------------------------------|-------------------------------|-------------------------------|-------------------------------|-------------------------------|
| 1 | <input type="checkbox"/> | <input type="checkbox"/> | <input type="checkbox"/> | <input type="checkbox"/> | <input type="checkbox"/> |
| 8 | <input type="checkbox"/> → 32 | <input type="checkbox"/> → 32 | <input type="checkbox"/> → 32 | <input type="checkbox"/> → 32 | <input type="checkbox"/> → 32 |

31 In welchem Jahr sind Sie nach der letzten mindestens einjährigen Unterbrechung auf das heutige Staatsgebiet der Bundesrepublik Deutschland zurückgekehrt?

Jahr

| Person 1 | Person 2 | Person 3 | Person 4 | Person 5 |
|----------------------|----------------------|----------------------|----------------------|----------------------|
| <input type="text"/> | <input type="text"/> | <input type="text"/> | <input type="text"/> | <input type="text"/> |

32 Besitzen Sie die deutsche Staatsangehörigkeit?

Ja, nur die deutsche Staatsangehörigkeit
Ja, die deutsche Staatsangehörigkeit und mindestens eine weitere (ausländische) Staatsangehörigkeit
Nein

| | Person 1 | Person 2 | Person 3 | Person 4 | Person 5 |
|---|-------------------------------|-------------------------------|-------------------------------|-------------------------------|-------------------------------|
| 1 | <input type="checkbox"/> → 37 | <input type="checkbox"/> → 37 | <input type="checkbox"/> → 37 | <input type="checkbox"/> → 37 | <input type="checkbox"/> → 37 |
| 2 | <input type="checkbox"/> → 36 | <input type="checkbox"/> → 36 | <input type="checkbox"/> → 36 | <input type="checkbox"/> → 36 | <input type="checkbox"/> → 36 |
| 8 | <input type="checkbox"/> | <input type="checkbox"/> | <input type="checkbox"/> | <input type="checkbox"/> | <input type="checkbox"/> |

33 Welche ausländische Staatsangehörigkeit besitzen Sie?

Besitzen Sie keine Staatsangehörigkeit, geben Sie bitte „staatenlos“ an.

Person 1
Person 2
Person 3
Person 4
Person 5

| |
|----------------------|
| <input type="text"/> |
| <input type="text"/> |
| <input type="text"/> |
| <input type="text"/> |
| <input type="text"/> |

34 Besitzen Sie eine weitere ausländische Staatsangehörigkeit?

Ja
Nein

| | Person 1 | Person 2 | Person 3 | Person 4 | Person 5 |
|---|-------------------------------|-------------------------------|-------------------------------|-------------------------------|-------------------------------|
| 1 | <input type="checkbox"/> | <input type="checkbox"/> | <input type="checkbox"/> | <input type="checkbox"/> | <input type="checkbox"/> |
| 8 | <input type="checkbox"/> → 46 | <input type="checkbox"/> → 46 | <input type="checkbox"/> → 46 | <input type="checkbox"/> → 46 | <input type="checkbox"/> → 46 |

35 Welche 2. ausländische Staatsangehörigkeit besitzen Sie?

Person 1
Person 2
Person 3
Person 4
Person 5

| |
|----------------------|
| <input type="text"/> |
| <input type="text"/> |
| <input type="text"/> |
| <input type="text"/> |
| <input type="text"/> |

→ 46

36 Welche weitere Staatsangehörigkeit besitzen Sie?

Person 1

Person 2

Person 3

Person 4

Person 5

| |
|--|
| |
| |
| |
| |
| |

37 Wie haben Sie die deutsche Staatsangehörigkeit erlangt?

i Siehe auch S. 49: **2** „Staatsangehörigkeit“.

Durch Geburt 1

Als (Spät-)Aussiedler/-in ohne Einbürgerung 2

Als (Spät-)Aussiedler/-in mit Einbürgerung 3

Durch Einbürgerung (nicht [Spät-]Aussiedler/-in) 4

Durch Adoption durch deutsche Eltern/einen deutschen Elternteil 5

| | Person 1 | Person 2 | Person 3 | Person 4 | Person 5 |
|---|-------------------------------|-------------------------------|-------------------------------|-------------------------------|-------------------------------|
| 1 | <input type="checkbox"/> → 40 | <input type="checkbox"/> → 40 | <input type="checkbox"/> → 40 | <input type="checkbox"/> → 40 | <input type="checkbox"/> → 40 |
| 2 | <input type="checkbox"/> → 46 | <input type="checkbox"/> → 46 | <input type="checkbox"/> → 46 | <input type="checkbox"/> → 46 | <input type="checkbox"/> → 46 |
| 3 | <input type="checkbox"/> | <input type="checkbox"/> | <input type="checkbox"/> | <input type="checkbox"/> | <input type="checkbox"/> |
| 4 | <input type="checkbox"/> | <input type="checkbox"/> | <input type="checkbox"/> | <input type="checkbox"/> | <input type="checkbox"/> |
| 5 | <input type="checkbox"/> → 46 | <input type="checkbox"/> → 46 | <input type="checkbox"/> → 46 | <input type="checkbox"/> → 46 | <input type="checkbox"/> → 46 |

38 Wann wurden Sie eingebürgert?

Jahr

| Person 1 | Person 2 | Person 3 | Person 4 | Person 5 |
|----------------------|----------------------|----------------------|----------------------|----------------------|
| <input type="text"/> | <input type="text"/> | <input type="text"/> | <input type="text"/> | <input type="text"/> |

39 Welche Staatsangehörigkeit besaßen Sie vor der Einbürgerung?

i Möglich sind auch Staatsangehörigkeiten der ehemaligen Staaten Jugoslawien, Serbien und Montenegro, Sowjetunion, Tschechoslowakei.

Waren Sie vor der Einbürgerung staatenlos, geben Sie bitte „staatenlos“ an.

Person 1

Person 2

Person 3

Person 4

Person 5

| |
|--|
| |
| |
| |
| |
| |

} → 46

40 Lebt Ihre Mutter in diesem Haushalt?

i Auch Stief-, Adoptiv- oder Pflegemutter.

Ja

Nein

| Person 1 | Person 2 | Person 3 | Person 4 | Person 5 |
|-------------------------------|-------------------------------|-------------------------------|-------------------------------|-------------------------------|
| <input type="checkbox"/> → 43 | <input type="checkbox"/> → 43 | <input type="checkbox"/> → 43 | <input type="checkbox"/> → 43 | <input type="checkbox"/> → 43 |
| <input type="checkbox"/> | <input type="checkbox"/> | <input type="checkbox"/> | <input type="checkbox"/> | <input type="checkbox"/> |

41 Ist Ihre Mutter nach Deutschland (heutiges Staatsgebiet) zugezogen?

i Siehe auch S. 49: **1** „Heutiges Staatsgebiet“.

Ja, im Jahr

Ja, aber ich weiß das Zuzugsjahr nicht. 2

Nein 8

Ich weiß es nicht. 7

| Person 1 | Person 2 | Person 3 | Person 4 | Person 5 |
|--------------------------|--------------------------|--------------------------|--------------------------|--------------------------|
| <input type="text"/> | <input type="text"/> | <input type="text"/> | <input type="text"/> | <input type="text"/> |
| <input type="checkbox"/> | <input type="checkbox"/> | <input type="checkbox"/> | <input type="checkbox"/> | <input type="checkbox"/> |
| <input type="checkbox"/> | <input type="checkbox"/> | <input type="checkbox"/> | <input type="checkbox"/> | <input type="checkbox"/> |
| <input type="checkbox"/> | <input type="checkbox"/> | <input type="checkbox"/> | <input type="checkbox"/> | <input type="checkbox"/> |

42 Besitzt bzw. besaß Ihre Mutter die deutsche Staatsangehörigkeit?

i Siehe auch S. 49: **2** „Staatsangehörigkeit“.

Ja, durch Geburt 1

Ja, als (Spät-)Aussiedlerin ohne Einbürgerung 2

Ja, als (Spät-)Aussiedlerin mit Einbürgerung 3

Ja, durch Einbürgerung (nicht [Spät-]Aussiedlerin) 4

Ja, durch Adoption durch deutsche Eltern/einen deutschen Elternteil 5

Ja, aber ich weiß nicht, wie diese erlangt wurde. 6

Nein 8

Ich weiß es nicht. 7

| Person 1 | Person 2 | Person 3 | Person 4 | Person 5 |
|--------------------------|--------------------------|--------------------------|--------------------------|--------------------------|
| <input type="checkbox"/> | <input type="checkbox"/> | <input type="checkbox"/> | <input type="checkbox"/> | <input type="checkbox"/> |
| <input type="checkbox"/> | <input type="checkbox"/> | <input type="checkbox"/> | <input type="checkbox"/> | <input type="checkbox"/> |
| <input type="checkbox"/> | <input type="checkbox"/> | <input type="checkbox"/> | <input type="checkbox"/> | <input type="checkbox"/> |
| <input type="checkbox"/> | <input type="checkbox"/> | <input type="checkbox"/> | <input type="checkbox"/> | <input type="checkbox"/> |
| <input type="checkbox"/> | <input type="checkbox"/> | <input type="checkbox"/> | <input type="checkbox"/> | <input type="checkbox"/> |
| <input type="checkbox"/> | <input type="checkbox"/> | <input type="checkbox"/> | <input type="checkbox"/> | <input type="checkbox"/> |
| <input type="checkbox"/> | <input type="checkbox"/> | <input type="checkbox"/> | <input type="checkbox"/> | <input type="checkbox"/> |
| <input type="checkbox"/> | <input type="checkbox"/> | <input type="checkbox"/> | <input type="checkbox"/> | <input type="checkbox"/> |

43 Lebt Ihr Vater in diesem Haushalt?

i Auch Stief-, Adoptiv- oder Pflegevater.

Ja ☐ → 46

Nein ☐

| Person 1 | Person 2 | Person 3 | Person 4 | Person 5 |
|-------------------------------|-------------------------------|-------------------------------|-------------------------------|-------------------------------|
| <input type="checkbox"/> → 46 | <input type="checkbox"/> → 46 | <input type="checkbox"/> → 46 | <input type="checkbox"/> → 46 | <input type="checkbox"/> → 46 |
| <input type="checkbox"/> | <input type="checkbox"/> | <input type="checkbox"/> | <input type="checkbox"/> | <input type="checkbox"/> |

44 Ist Ihr Vater nach Deutschland (heutiges Staatsgebiet) zugezogen?

i Siehe auch S. 49: **1** „Heutiges Staatsgebiet“.

Ja, im Jahr

Ja, aber ich weiß das Zuzugsjahr nicht. 2

Nein 8

Ich weiß es nicht. 7

| Person 1 | Person 2 | Person 3 | Person 4 | Person 5 |
|--------------------------|--------------------------|--------------------------|--------------------------|--------------------------|
| <input type="text"/> | <input type="text"/> | <input type="text"/> | <input type="text"/> | <input type="text"/> |
| <input type="checkbox"/> | <input type="checkbox"/> | <input type="checkbox"/> | <input type="checkbox"/> | <input type="checkbox"/> |
| <input type="checkbox"/> | <input type="checkbox"/> | <input type="checkbox"/> | <input type="checkbox"/> | <input type="checkbox"/> |
| <input type="checkbox"/> | <input type="checkbox"/> | <input type="checkbox"/> | <input type="checkbox"/> | <input type="checkbox"/> |

45 Besitzt bzw. besaß Ihr Vater die deutsche Staatsangehörigkeit?

i Siehe auch S. 49: **2** „Staatsangehörigkeit“.

| | | Person 1 | Person 2 | Person 3 | Person 4 | Person 5 |
|---|---|--------------------------|--------------------------|--------------------------|--------------------------|--------------------------|
| Ja, durch Geburt | 1 | <input type="checkbox"/> | <input type="checkbox"/> | <input type="checkbox"/> | <input type="checkbox"/> | <input type="checkbox"/> |
| Ja, als (Spät-)Aussiedler ohne Einbürgerung | 2 | <input type="checkbox"/> | <input type="checkbox"/> | <input type="checkbox"/> | <input type="checkbox"/> | <input type="checkbox"/> |
| Ja, als (Spät-)Aussiedler mit Einbürgerung | 3 | <input type="checkbox"/> | <input type="checkbox"/> | <input type="checkbox"/> | <input type="checkbox"/> | <input type="checkbox"/> |
| Ja, durch Einbürgerung (nicht [Spät-]Aussiedler) | 4 | <input type="checkbox"/> | <input type="checkbox"/> | <input type="checkbox"/> | <input type="checkbox"/> | <input type="checkbox"/> |
| Ja, durch Adoption durch deutsche Eltern/einen deutschen Elternteil | 5 | <input type="checkbox"/> | <input type="checkbox"/> | <input type="checkbox"/> | <input type="checkbox"/> | <input type="checkbox"/> |
| Ja, aber ich weiß nicht, wie diese erlangt wurde. | 6 | <input type="checkbox"/> | <input type="checkbox"/> | <input type="checkbox"/> | <input type="checkbox"/> | <input type="checkbox"/> |
| Nein | 8 | <input type="checkbox"/> | <input type="checkbox"/> | <input type="checkbox"/> | <input type="checkbox"/> | <input type="checkbox"/> |
| Ich weiß es nicht. | 7 | <input type="checkbox"/> | <input type="checkbox"/> | <input type="checkbox"/> | <input type="checkbox"/> | <input type="checkbox"/> |

46 Wurde Ihr Vater in Deutschland (heutiges Staatsgebiet) geboren?

i Siehe auch S. 49: **1** „Heutiges Staatsgebiet“.

| | | Person 1 | Person 2 | Person 3 | Person 4 | Person 5 |
|-------------------------|---|-------------------------------|-------------------------------|-------------------------------|-------------------------------|-------------------------------|
| Ja | 1 | <input type="checkbox"/> → 48 | <input type="checkbox"/> → 48 | <input type="checkbox"/> → 48 | <input type="checkbox"/> → 48 | <input type="checkbox"/> → 48 |
| Nein | 8 | <input type="checkbox"/> | <input type="checkbox"/> | <input type="checkbox"/> | <input type="checkbox"/> | <input type="checkbox"/> |
| Ich weiß es nicht. | 7 | <input type="checkbox"/> → 48 | <input type="checkbox"/> → 48 | <input type="checkbox"/> → 48 | <input type="checkbox"/> → 48 | <input type="checkbox"/> → 48 |

47 In welchem heutigen Staat liegt der Geburtsort Ihres Vaters?

| | |
|----------------|----------------------|
| Person 1 | <input type="text"/> |
| Person 2 | <input type="text"/> |
| Person 3 | <input type="text"/> |
| Person 4 | <input type="text"/> |
| Person 5 | <input type="text"/> |

48 Wurde Ihre Mutter in Deutschland (heutiges Staatsgebiet) geboren?

i Siehe auch S. 49: **1** „Heutiges Staatsgebiet“.

| | | Person 1 | Person 2 | Person 3 | Person 4 | Person 5 |
|-------------------------|---|-------------------------------|-------------------------------|-------------------------------|-------------------------------|-------------------------------|
| Ja | 1 | <input type="checkbox"/> → 50 | <input type="checkbox"/> → 50 | <input type="checkbox"/> → 50 | <input type="checkbox"/> → 50 | <input type="checkbox"/> → 50 |
| Nein | 8 | <input type="checkbox"/> | <input type="checkbox"/> | <input type="checkbox"/> | <input type="checkbox"/> | <input type="checkbox"/> |
| Ich weiß es nicht. | 7 | <input type="checkbox"/> → 50 | <input type="checkbox"/> → 50 | <input type="checkbox"/> → 50 | <input type="checkbox"/> → 50 | <input type="checkbox"/> → 50 |

49 In welchem heutigen Staat liegt der Geburtsort Ihrer Mutter?

| | |
|----------------|----------------------|
| Person 1 | <input type="text"/> |
| Person 2 | <input type="text"/> |
| Person 3 | <input type="text"/> |
| Person 4 | <input type="text"/> |
| Person 5 | <input type="text"/> |

50 Waren Sie in den 12 Monaten vor der Berichts- woche Schüler/-in, Auszubildende/-r oder Student/-in?

i Wenn es nur für einen Teil des Zeitraums zutraf,
kreuzen Sie bitte trotzdem „Ja“ an.

| | | Person 1 | Person 2 | Person 3 | Person 4 | Person 5 |
|------------|---|-------------------------------|-------------------------------|-------------------------------|-------------------------------|-------------------------------|
| Ja | 1 | <input type="checkbox"/> | <input type="checkbox"/> | <input type="checkbox"/> | <input type="checkbox"/> | <input type="checkbox"/> |
| Nein | 8 | <input type="checkbox"/> → 56 | <input type="checkbox"/> → 56 | <input type="checkbox"/> → 56 | <input type="checkbox"/> → 56 | <input type="checkbox"/> → 56 |

51 Waren Sie in den 4 Wochen vor der Berichts- woche Schüler/-in, Auszubildende/-r oder Student/-in?

| | | Person 1 | Person 2 | Person 3 | Person 4 | Person 5 |
|---|---|--------------------------|--------------------------|--------------------------|--------------------------|--------------------------|
| Ja | 1 | <input type="checkbox"/> | <input type="checkbox"/> | <input type="checkbox"/> | <input type="checkbox"/> | <input type="checkbox"/> |
| Nein, wegen Übergangs in eine andere Schule, Hochschule bzw. Ausbildung, (Semester-) Ferien, Praxisphase im Betrieb, Studium oder Schulbesuch im Ausland, Krankheit, Mutterschutz | 2 | <input type="checkbox"/> | <input type="checkbox"/> | <input type="checkbox"/> | <input type="checkbox"/> | <input type="checkbox"/> |
| Nein, aus anderen Gründen | 8 | <input type="checkbox"/> | <input type="checkbox"/> | <input type="checkbox"/> | <input type="checkbox"/> | <input type="checkbox"/> |

52 Welche Schule/Hochschule haben Sie zuletzt besucht?

Allgemeinbildende Schulen

| | | Person 1 | Person 2 | Person 3 | Person 4 | Person 5 |
|---|----|-------------------------------|-------------------------------|-------------------------------|-------------------------------|-------------------------------|
| Grundschule | 1 | <input type="checkbox"/> | <input type="checkbox"/> | <input type="checkbox"/> | <input type="checkbox"/> | <input type="checkbox"/> |
| Orientierungsstufe 5./6. Klasse (z.B. an Grund- oder weiterführenden Schulen, Förderstufe) | 2 | <input type="checkbox"/> | <input type="checkbox"/> | <input type="checkbox"/> | <input type="checkbox"/> | <input type="checkbox"/> |
| Förder-, Sonderschule, Sonderpädagogische Förderung | 3 | <input type="checkbox"/> | <input type="checkbox"/> | <input type="checkbox"/> | <input type="checkbox"/> | <input type="checkbox"/> |
| Schule mit mehreren Bildungsgängen (z.B. Mittel-, Ober-, Regel-, Sekundarschule, Regionale Schule, Gemeinschaftsschule) | 4 | <input type="checkbox"/> | <input type="checkbox"/> | <input type="checkbox"/> | <input type="checkbox"/> | <input type="checkbox"/> |
| Hauptschule, Abendhauptschule | 5 | <input type="checkbox"/> | <input type="checkbox"/> | <input type="checkbox"/> | <input type="checkbox"/> | <input type="checkbox"/> |
| Realschule, Abendrealschule | 6 | <input type="checkbox"/> | <input type="checkbox"/> | <input type="checkbox"/> | <input type="checkbox"/> | <input type="checkbox"/> |
| Gesamtschule | 7 | <input type="checkbox"/> | <input type="checkbox"/> | <input type="checkbox"/> | <input type="checkbox"/> | <input type="checkbox"/> |
| Waldorfschule | 8 | <input type="checkbox"/> | <input type="checkbox"/> | <input type="checkbox"/> | <input type="checkbox"/> | <input type="checkbox"/> |
| Gymnasium | 9 | <input type="checkbox"/> | <input type="checkbox"/> | <input type="checkbox"/> | <input type="checkbox"/> | <input type="checkbox"/> |
| Berufliches, auch Wirtschafts- oder technisches Gymnasium | 10 | <input type="checkbox"/> → 56 | <input type="checkbox"/> → 56 | <input type="checkbox"/> → 56 | <input type="checkbox"/> → 56 | <input type="checkbox"/> → 56 |
| Abendgymnasium, Kolleg | 11 | <input type="checkbox"/> | <input type="checkbox"/> | <input type="checkbox"/> | <input type="checkbox"/> | <input type="checkbox"/> |

Weitere Schulen finden Sie auf der nächsten Seite.

noch:

52 Berufliche Schulen, die einen allgemeinen Schulabschluss vermitteln

| | Person 1 | Person 2 | Person 3 | Person 4 | Person 5 |
|--|----------------------------------|-------------------------------|-------------------------------|-------------------------------|-------------------------------|
| Berufliche Schule, die zur mittleren Reife führt (z. B. Berufsfachschule) | 12 <input type="checkbox"/> | <input type="checkbox"/> | <input type="checkbox"/> | <input type="checkbox"/> | <input type="checkbox"/> |
| Berufliche Schule, die zur Hochschul-/Fachhochschulreife führt | | | | | |
| Fachoberschule | 13 <input type="checkbox"/> | <input type="checkbox"/> | <input type="checkbox"/> | <input type="checkbox"/> | <input type="checkbox"/> |
| Berufsfachschule | 14 <input type="checkbox"/> | <input type="checkbox"/> | <input type="checkbox"/> | <input type="checkbox"/> | <input type="checkbox"/> |
| Berufsoberschule, Technische Oberschule | 15 <input type="checkbox"/> | <input type="checkbox"/> | <input type="checkbox"/> | <input type="checkbox"/> | <input type="checkbox"/> |
| Berufliche Schulen | | | | | |
| Berufsvorbereitungsjahr | 16 <input type="checkbox"/> | <input type="checkbox"/> | <input type="checkbox"/> | <input type="checkbox"/> | <input type="checkbox"/> |
| Berufsgrundbildungsjahr | 17 <input type="checkbox"/> → 56 | <input type="checkbox"/> → 56 | <input type="checkbox"/> → 56 | <input type="checkbox"/> → 56 | <input type="checkbox"/> → 56 |
| Berufsschule | 18 <input type="checkbox"/> | <input type="checkbox"/> | <input type="checkbox"/> | <input type="checkbox"/> | <input type="checkbox"/> |
| Berufsfachschule, die einen Berufsabschluss vermittelt | 19 <input type="checkbox"/> | <input type="checkbox"/> | <input type="checkbox"/> | <input type="checkbox"/> | <input type="checkbox"/> |
| Ausbildungsstätte/Schule für Gesundheits- und Sozialberufe | | | | | |
| einjährig (z. B. Altenpflegehelfer/-in) | 20 <input type="checkbox"/> | <input type="checkbox"/> | <input type="checkbox"/> | <input type="checkbox"/> | <input type="checkbox"/> |
| zweijährig (z. B. Masseur/-in, PTA) | 21 <input type="checkbox"/> | <input type="checkbox"/> | <input type="checkbox"/> | <input type="checkbox"/> | <input type="checkbox"/> |
| dreijährig (z. B. Physiotherapie, MTA, Altenpflege) | 22 <input type="checkbox"/> | <input type="checkbox"/> | <input type="checkbox"/> | <input type="checkbox"/> | <input type="checkbox"/> |
| Ausbildungsstätte/Schule für Erzieher/-innen | 23 <input type="checkbox"/> | <input type="checkbox"/> | <input type="checkbox"/> | <input type="checkbox"/> | <input type="checkbox"/> |
| Meisterausbildung an Fachschulen | 24 <input type="checkbox"/> → 54 | <input type="checkbox"/> → 54 | <input type="checkbox"/> → 54 | <input type="checkbox"/> → 54 | <input type="checkbox"/> → 54 |
| Fachschule unter anderem für Techniker/-innen, Betriebswirtinnen/Betriebswirte | 25 <input type="checkbox"/> → 56 | <input type="checkbox"/> → 56 | <input type="checkbox"/> → 56 | <input type="checkbox"/> → 56 | <input type="checkbox"/> → 56 |
| Fachakademie (nur in Bayern) | 26 <input type="checkbox"/> | <input type="checkbox"/> | <input type="checkbox"/> | <input type="checkbox"/> | <input type="checkbox"/> |
| Hochschulen | | | | | |
| Berufsakademie | 27 <input type="checkbox"/> | <input type="checkbox"/> | <input type="checkbox"/> | <input type="checkbox"/> | <input type="checkbox"/> |
| Verwaltungsfachhochschule | 28 <input type="checkbox"/> | <input type="checkbox"/> | <input type="checkbox"/> | <input type="checkbox"/> | <input type="checkbox"/> |
| Fachhochschule (auch Hochschule [FH] für angewandte Wissenschaften), Duale Hochschule (in Baden-Württemberg, Schleswig-Holstein und Thüringen) | 29 <input type="checkbox"/> → 55 | <input type="checkbox"/> → 55 | <input type="checkbox"/> → 55 | <input type="checkbox"/> → 55 | <input type="checkbox"/> → 55 |
| Universität (wissenschaftliche Hochschule, auch: Kunsthochschule, Pädagogische Hochschule, Theologische Hochschule) | 30 <input type="checkbox"/> | <input type="checkbox"/> | <input type="checkbox"/> | <input type="checkbox"/> | <input type="checkbox"/> |
| Promotionsstudium | 31 <input type="checkbox"/> → 56 | <input type="checkbox"/> → 56 | <input type="checkbox"/> → 56 | <input type="checkbox"/> → 56 | <input type="checkbox"/> → 56 |

53 Welche Klasse einer allgemeinbildenden Schule haben Sie besucht?

| | Person 1 | Person 2 | Person 3 | Person 4 | Person 5 |
|-------------------------------|---------------------------------|-------------------------------|-------------------------------|-------------------------------|-------------------------------|
| Klassenstufe 1 bis 4 | 1 <input type="checkbox"/> | <input type="checkbox"/> | <input type="checkbox"/> | <input type="checkbox"/> | <input type="checkbox"/> |
| Klassenstufe 5 bis 9/10 | 2 <input type="checkbox"/> → 56 | <input type="checkbox"/> → 56 | <input type="checkbox"/> → 56 | <input type="checkbox"/> → 56 | <input type="checkbox"/> → 56 |
| Gymnasiale Oberstufe | 3 <input type="checkbox"/> | <input type="checkbox"/> | <input type="checkbox"/> | <input type="checkbox"/> | <input type="checkbox"/> |

54 Wie ist die Bezeichnung der Fachrichtung Ihrer Meisterausbildung?

i Gemeint sind hier Ausbildungen zum **Meister an Fachschulen**, wie z. B. Tischlermeister/-in, Friseurmeister/-in, Elektrotechnikermeister/-in, Meister/-in der Hauswirtschaft, Installateur- und Heizungsbauermeister/-in oder Ähnliches.

Person 1
 Person 2
 Person 3
 Person 4
 Person 5

| |
|--|
| |
| |
| |
| |
| |

} → 56

55 Wie ist die Bezeichnung Ihres Studienganges?

Bachelor 1
 Master 2
 Diplom und vergleichbare Studiengänge 3

| Person 1 | Person 2 | Person 3 | Person 4 | Person 5 |
|--------------------------|--------------------------|--------------------------|--------------------------|--------------------------|
| <input type="checkbox"/> | <input type="checkbox"/> | <input type="checkbox"/> | <input type="checkbox"/> | <input type="checkbox"/> |
| <input type="checkbox"/> | <input type="checkbox"/> | <input type="checkbox"/> | <input type="checkbox"/> | <input type="checkbox"/> |
| <input type="checkbox"/> | <input type="checkbox"/> | <input type="checkbox"/> | <input type="checkbox"/> | <input type="checkbox"/> |

56 Sind Sie 15 Jahre oder älter?

Ja
 Nein

| Person 1 | Person 2 | Person 3 | Person 4 | Person 5 |
|--------------------------------|--------------------------------|--------------------------------|--------------------------------|--------------------------------|
| <input type="checkbox"/> | <input type="checkbox"/> | <input type="checkbox"/> | <input type="checkbox"/> | <input type="checkbox"/> |
| <input type="checkbox"/> → 137 | <input type="checkbox"/> → 137 | <input type="checkbox"/> → 137 | <input type="checkbox"/> → 137 | <input type="checkbox"/> → 137 |

Beschäftigungssituation in der Berichtswoche

- 57 Haben Sie in der Berichtswoche mindestens 1 Stunde gegen Bezahlung gearbeitet? Bitte berücksichtigen Sie auch selbstständige und kleine Tätigkeiten.**

| | Person 1 | Person 2 | Person 3 | Person 4 | Person 5 |
|--------------|-------------------------------|-------------------------------|-------------------------------|-------------------------------|-------------------------------|
| Ja 1 | <input type="checkbox"/> → 65 | <input type="checkbox"/> → 65 | <input type="checkbox"/> → 65 | <input type="checkbox"/> → 65 | <input type="checkbox"/> → 65 |
| Nein 8 | <input type="checkbox"/> | <input type="checkbox"/> | <input type="checkbox"/> | <input type="checkbox"/> | <input type="checkbox"/> |

- 58 Haben Sie in der Berichtswoche mindestens 1 Stunde als unbezahlt mithelfende/-r Familienangehörige/-r im familieneigenen Betrieb gearbeitet?**

| | Person 1 | Person 2 | Person 3 | Person 4 | Person 5 |
|--------------|-------------------------------|-------------------------------|-------------------------------|-------------------------------|-------------------------------|
| Ja 1 | <input type="checkbox"/> → 65 | <input type="checkbox"/> → 65 | <input type="checkbox"/> → 65 | <input type="checkbox"/> → 65 | <input type="checkbox"/> → 65 |
| Nein 8 | <input type="checkbox"/> | <input type="checkbox"/> | <input type="checkbox"/> | <input type="checkbox"/> | <input type="checkbox"/> |

- 59 Haben Sie normalerweise eine Arbeit oder einen Job, den Sie aber in der Berichtswoche nicht ausgeübt haben? Mögliche Gründe sind z. B. Urlaub, Krankheit oder Elternzeit.**

| | Person 1 | Person 2 | Person 3 | Person 4 | Person 5 |
|--------------|-------------------------------|-------------------------------|-------------------------------|-------------------------------|-------------------------------|
| Ja 1 | <input type="checkbox"/> → 61 | <input type="checkbox"/> → 61 | <input type="checkbox"/> → 61 | <input type="checkbox"/> → 61 | <input type="checkbox"/> → 61 |
| Nein 8 | <input type="checkbox"/> | <input type="checkbox"/> | <input type="checkbox"/> | <input type="checkbox"/> | <input type="checkbox"/> |

- 60 Haben Sie in der Berichtswoche irgendeine Gelegenheitsarbeit oder einen Nebenjob gegen Bezahlung ausgeübt, wie zum Beispiel in der Liste genannt? Es geht um Tätigkeiten, die nicht für die eigene Familie ausgeübt werden.**

i Es geht z. B. um Tätigkeiten, wie ...

- Bedienung, Servicekraft oder Aushilfe in einer Bar, einem Restaurant oder Hotel
- Haushaltshilfe oder Reinigungskraft
- Fahrer/-in bei einem Lieferservice für Restaurants, Onlineshops oder als Paketbotin/ Paketbote
- Babysitter/-in
- Betreuung von Kindern oder pflegebedürftigen Personen
- Verteilen von Werbung oder kostenlosen Zeitungen
- Hostess/Gentleman Host
- Nachhilfestunden
- Helfer/-in im Renovierungs- oder Baubereich (mit Tätigkeiten wie z. B. Streichen, Tapezieren, Verputzen, Elektrik, Sanitär)
- Gartenarbeiten (Rasenmähen, Hecken- und Baumpflege, etc.)

- Erntehelfer/-in
- Analysen oder Berichte erstellen, wissenschaftliche Arbeiten
- Wissenschaftliche Hilfskraft
- Buchhalterische Tätigkeiten
- Übersetzer/-in
- Trainer/-in in Sportvereinen
- Aushilfe im Bereich „Security“ oder im Sicherheitsdienst
- Freiberufler/-in über Online-Plattformen
- Artist/-in oder Künstler/-in
- Blogger/-in, Influencer/-in oder Erstellen sonstiger Online-Inhalte gegen Bezahlung
- Betreuung von Haustieren
- Vorbereitung von Veranstaltungen
- Sonstiges

| | Person 1 | Person 2 | Person 3 | Person 4 | Person 5 |
|--------------|--------------------------------|--------------------------------|--------------------------------|--------------------------------|--------------------------------|
| Ja 1 | <input type="checkbox"/> → 65 | <input type="checkbox"/> → 65 | <input type="checkbox"/> → 65 | <input type="checkbox"/> → 65 | <input type="checkbox"/> → 65 |
| Nein 8 | <input type="checkbox"/> → 111 | <input type="checkbox"/> → 111 | <input type="checkbox"/> → 111 | <input type="checkbox"/> → 111 | <input type="checkbox"/> → 111 |

61 Aus welchem Grund haben Sie in der Berichtswoche nicht gearbeitet?

i Siehe auch S. 49:

3 „Altersteilzeit“ und

4 „Pflegezeitgesetz/Familienpflegezeitgesetz“.

Wenn mehrere Gründe zutreffen, kreuzen Sie bitte den Hauptgrund an.

| | Person 1 | Person 2 | Person 3 | Person 4 | Person 5 |
|---|-----------------------------------|--------------------------------|--------------------------------|--------------------------------|--------------------------------|
| Krankheit, Unfall (auch Kur, Reha-Maßnahmen) | 1 <input type="checkbox"/> | <input type="checkbox"/> | <input type="checkbox"/> | <input type="checkbox"/> | <input type="checkbox"/> |
| Urlaub, Sonderurlaub | 2 <input type="checkbox"/> | <input type="checkbox"/> | <input type="checkbox"/> | <input type="checkbox"/> | <input type="checkbox"/> |
| Ausgleichsurlaub (im Rahmen eines Arbeitszeitkontos oder einer vertraglichen Jahresarbeitszeit) | 3 <input type="checkbox"/> → 65 | <input type="checkbox"/> → 65 | <input type="checkbox"/> → 65 | <input type="checkbox"/> → 65 | <input type="checkbox"/> → 65 |
| Mutterschutz | 4 <input type="checkbox"/> | <input type="checkbox"/> | <input type="checkbox"/> | <input type="checkbox"/> | <input type="checkbox"/> |
| Altersteilzeit | 5 <input type="checkbox"/> | <input type="checkbox"/> | <input type="checkbox"/> | <input type="checkbox"/> | <input type="checkbox"/> |
| Berufliche Aus- und Weiterbildung | 6 <input type="checkbox"/> | <input type="checkbox"/> | <input type="checkbox"/> | <input type="checkbox"/> | <input type="checkbox"/> |
| Elternzeit | 7 <input type="checkbox"/> | <input type="checkbox"/> | <input type="checkbox"/> | <input type="checkbox"/> | <input type="checkbox"/> |
| Freistellung nach dem Pflegezeitgesetz | 8 <input type="checkbox"/> | <input type="checkbox"/> | <input type="checkbox"/> | <input type="checkbox"/> | <input type="checkbox"/> |
| Nebensaison | 9 <input type="checkbox"/> → 64 | <input type="checkbox"/> → 64 | <input type="checkbox"/> → 64 | <input type="checkbox"/> → 64 | <input type="checkbox"/> → 64 |
| Streik, Aussperrung | 10 <input type="checkbox"/> | <input type="checkbox"/> | <input type="checkbox"/> | <input type="checkbox"/> | <input type="checkbox"/> |
| Schlechtwetterlage | 11 <input type="checkbox"/> | <input type="checkbox"/> | <input type="checkbox"/> | <input type="checkbox"/> | <input type="checkbox"/> |
| Kurzarbeit aus technischen oder wirtschaftlichen Gründen | 12 <input type="checkbox"/> → 63 | <input type="checkbox"/> → 63 | <input type="checkbox"/> → 63 | <input type="checkbox"/> → 63 | <input type="checkbox"/> → 63 |
| Allgemeine Aus- und Fortbildung, Schulbesuch | 13 <input type="checkbox"/> | <input type="checkbox"/> | <input type="checkbox"/> | <input type="checkbox"/> | <input type="checkbox"/> |
| Persönliche oder familiäre Verpflichtungen | 14 <input type="checkbox"/> | <input type="checkbox"/> | <input type="checkbox"/> | <input type="checkbox"/> | <input type="checkbox"/> |
| Sonstige Gründe | 15 <input type="checkbox"/> | <input type="checkbox"/> | <input type="checkbox"/> | <input type="checkbox"/> | <input type="checkbox"/> |
| Ich habe bereits eine Arbeitsstelle gefunden, aber in der Berichtswoche noch nicht gearbeitet. | 16 <input type="checkbox"/> → 111 | <input type="checkbox"/> → 111 | <input type="checkbox"/> → 111 | <input type="checkbox"/> → 111 | <input type="checkbox"/> → 111 |

62 Erhalten Sie weiterhin Lohn- oder Gehaltsfortzahlung, staatliche oder soziale Leistungen, die Ihr Gehalt ganz oder teilweise ersetzen?

| | Person 1 | Person 2 | Person 3 | Person 4 | Person 5 |
|---|---------------------------------|-------------------------------|-------------------------------|-------------------------------|-------------------------------|
| Ja | 1 <input type="checkbox"/> → 65 | <input type="checkbox"/> → 65 | <input type="checkbox"/> → 65 | <input type="checkbox"/> → 65 | <input type="checkbox"/> → 65 |
| Nein | 8 <input type="checkbox"/> | <input type="checkbox"/> | <input type="checkbox"/> | <input type="checkbox"/> | <input type="checkbox"/> |
| Trifft nicht zu, da Selbstständige/-r, Freiberufler/-in ... | 9 <input type="checkbox"/> | <input type="checkbox"/> | <input type="checkbox"/> | <input type="checkbox"/> | <input type="checkbox"/> |

63 Wie lange dauert die Unterbrechung Ihrer Arbeit insgesamt?

| | Person 1 | Person 2 | Person 3 | Person 4 | Person 5 |
|-----------------------------|----------------------------------|--------------------------------|--------------------------------|--------------------------------|--------------------------------|
| 3 Monate oder weniger | 1 <input type="checkbox"/> → 65 | <input type="checkbox"/> → 65 | <input type="checkbox"/> → 65 | <input type="checkbox"/> → 65 | <input type="checkbox"/> → 65 |
| Länger als 3 Monate | 8 <input type="checkbox"/> → 112 | <input type="checkbox"/> → 112 | <input type="checkbox"/> → 112 | <input type="checkbox"/> → 112 | <input type="checkbox"/> → 112 |

64 Üben Sie in der Nebensaison irgendwelche Aufgaben oder Tätigkeiten für diese Arbeit aus?

| | Person 1 | Person 2 | Person 3 | Person 4 | Person 5 |
|------------|----------------------------------|--------------------------------|--------------------------------|--------------------------------|--------------------------------|
| Ja | 1 <input type="checkbox"/> | <input type="checkbox"/> | <input type="checkbox"/> | <input type="checkbox"/> | <input type="checkbox"/> |
| Nein | 8 <input type="checkbox"/> → 112 | <input type="checkbox"/> → 112 | <input type="checkbox"/> → 112 | <input type="checkbox"/> → 112 | <input type="checkbox"/> → 112 |

65 Welche berufliche Stellung hatten Sie in der Berichtswoche?

i Wenn Sie **mehrere Tätigkeiten** ausüben, berücksichtigen Sie nur die Tätigkeit mit der längsten Arbeitszeit (Haupttätigkeit).
Hierbei ist es nicht von Bedeutung, ob Sie die Haupttätigkeit gerade aktiv ausüben oder z. B. wegen Elternzeit, Krankheit oder Urlaub unterbrochen haben.
Siehe auch S. 49: **5** „Zuordnung der Tätigkeit“.

| | Person 1 | Person 2 | Person 3 | Person 4 | Person 5 |
|---|----------------------------------|-------------------------------|-------------------------------|-------------------------------|-------------------------------|
| Selbstständige/-r, Freiberufler/-in | | | | | |
| ohne Beschäftigte | 1 <input type="checkbox"/> | <input type="checkbox"/> | <input type="checkbox"/> | <input type="checkbox"/> | <input type="checkbox"/> |
| mit Beschäftigten | 2 <input type="checkbox"/> | <input type="checkbox"/> | <input type="checkbox"/> | <input type="checkbox"/> | <input type="checkbox"/> |
| Unbezahlt mithelfende/-r Familienangehörige/-r im familieneigenen Betrieb | 3 <input type="checkbox"/> → 67 | <input type="checkbox"/> → 67 | <input type="checkbox"/> → 67 | <input type="checkbox"/> → 67 | <input type="checkbox"/> → 67 |
| Beamten/-r (ohne Anwärter/-in), Richter/-in | 4 <input type="checkbox"/> | <input type="checkbox"/> | <input type="checkbox"/> | <input type="checkbox"/> | <input type="checkbox"/> |
| Angestellte/-r (ohne Auszubildende) | 5 <input type="checkbox"/> | <input type="checkbox"/> | <input type="checkbox"/> | <input type="checkbox"/> | <input type="checkbox"/> |
| Arbeiter/-in (ohne Auszubildende), Heimarbeiter/-in | 6 <input type="checkbox"/> | <input type="checkbox"/> | <input type="checkbox"/> | <input type="checkbox"/> | <input type="checkbox"/> |
| In Ausbildung mit Ausbildungsvergütung | 7 <input type="checkbox"/> | <input type="checkbox"/> | <input type="checkbox"/> | <input type="checkbox"/> | <input type="checkbox"/> |
| Beamtenanwärter/-in | 8 <input type="checkbox"/> | <input type="checkbox"/> | <input type="checkbox"/> | <input type="checkbox"/> | <input type="checkbox"/> |
| Volontär/-in, Trainee, Person im bezahlten Praktikum | 9 <input type="checkbox"/> | <input type="checkbox"/> | <input type="checkbox"/> | <input type="checkbox"/> | <input type="checkbox"/> |
| Zeit-, Berufssoldat/-in | 10 <input type="checkbox"/> → 67 | <input type="checkbox"/> → 67 | <input type="checkbox"/> → 67 | <input type="checkbox"/> → 67 | <input type="checkbox"/> → 67 |
| Im freiwilligen Wehrdienst | 11 <input type="checkbox"/> | <input type="checkbox"/> | <input type="checkbox"/> | <input type="checkbox"/> | <input type="checkbox"/> |
| Im Bundesfreiwilligendienst (auch soziales, ökologisches oder kulturelles Jahr) | 12 <input type="checkbox"/> | <input type="checkbox"/> | <input type="checkbox"/> | <input type="checkbox"/> | <input type="checkbox"/> |
| Sonstige/-r Beschäftigte/-r mit kleinem Job | 13 <input type="checkbox"/> | <input type="checkbox"/> | <input type="checkbox"/> | <input type="checkbox"/> | <input type="checkbox"/> |

66 Mit wem haben Sie Ihren Ausbildungsvertrag abgeschlossen?

i Gemeint sind hier Ausbildungen mit Ausbildungsvergütung.

| | Person 1 | Person 2 | Person 3 | Person 4 | Person 5 |
|--|----------------------------|--------------------------|--------------------------|--------------------------|--------------------------|
| Mit einem Betrieb (Firma, Geschäft, Praxis, Krankenhaus, Behörde) | 1 <input type="checkbox"/> | <input type="checkbox"/> | <input type="checkbox"/> | <input type="checkbox"/> | <input type="checkbox"/> |
| Mit einer über- oder außerbetrieblichen Einrichtung, z. B. Berufsbildungswerk, Bildungszentrum als Ausbildungsträger | 2 <input type="checkbox"/> | <input type="checkbox"/> | <input type="checkbox"/> | <input type="checkbox"/> | <input type="checkbox"/> |

67 Ist Ihre Tätigkeit eine geringfügige Beschäftigung?

i Wenn Sie **mehrere Tätigkeiten** ausüben, berücksichtigen Sie nur die Tätigkeit mit der längsten Arbeitszeit (Haupttätigkeit).

Hierbei ist es nicht von Bedeutung, ob Sie die Haupttätigkeit gerade aktiv ausüben oder z. B. wegen Elternzeit, Krankheit oder Urlaub unterbrochen haben.

Siehe auch S. 50: **6** „Geringfügige Beschäftigung“.

| | Person 1 | Person 2 | Person 3 | Person 4 | Person 5 |
|---|----------------------------|--------------------------|--------------------------|--------------------------|--------------------------|
| Ja, ein 520-Euro-Job, Mini-Job (Verdienst durchschnittlich höchstens 520 Euro pro Monat) | 1 <input type="checkbox"/> | <input type="checkbox"/> | <input type="checkbox"/> | <input type="checkbox"/> | <input type="checkbox"/> |
| Ja, eine kurzfristige Beschäftigung (höchstens 3 Monate oder 70 Arbeitstage im Jahr) | 2 <input type="checkbox"/> | <input type="checkbox"/> | <input type="checkbox"/> | <input type="checkbox"/> | <input type="checkbox"/> |
| Ja, ein Ein-Euro-Job (Arbeitsgelegenheit von Personen mit Bürgergeld, ALG II) | 3 <input type="checkbox"/> | <input type="checkbox"/> | <input type="checkbox"/> | <input type="checkbox"/> | <input type="checkbox"/> |
| Nein | 8 <input type="checkbox"/> | <input type="checkbox"/> | <input type="checkbox"/> | <input type="checkbox"/> | <input type="checkbox"/> |

68 Wie häufig üben Sie Ihre Tätigkeit aus?

| | Person 1 | Person 2 | Person 3 | Person 4 | Person 5 |
|----------------------------------|----------------------------|--------------------------|--------------------------|--------------------------|--------------------------|
| Regelmäßig | 1 <input type="checkbox"/> | <input type="checkbox"/> | <input type="checkbox"/> | <input type="checkbox"/> | <input type="checkbox"/> |
| Unregelmäßig, gelegentlich | 2 <input type="checkbox"/> | <input type="checkbox"/> | <input type="checkbox"/> | <input type="checkbox"/> | <input type="checkbox"/> |
| Saisonal begrenzt | 3 <input type="checkbox"/> | <input type="checkbox"/> | <input type="checkbox"/> | <input type="checkbox"/> | <input type="checkbox"/> |

69 Bitte beschreiben Sie Ihre gegenwärtige Tätigkeit in Stichworten.

- i** Z. B.
- Verkauf von Kleidung
 - Kinder an der Grundschule unterrichten
 - Kundinnen und Kunden über Reiseangebote beraten und informieren
 - Bauwerke im Hochbau entwerfen oder planen
 - Elektronische Schaltungen aufbauen und prüfen
 - Beton, Gips und Mörtel mischen
 - Patientinnen und Patienten (vor, während und nach Operationen) betreuen und versorgen

| | |
|----------------|-------------|
| Person 1 | <div></div> |
| Person 2 | <div></div> |
| Person 3 | <div></div> |
| Person 4 | <div></div> |
| Person 5 | <div></div> |

70 Welche Berufsbezeichnung hat Ihre gegenwärtige Tätigkeit?

- i** Z.B.
- Modeverkäufer/-in
 - Grundschullehrer/-in
 - Reiseverkehrskaufmann/-frau
 - Bauingenieur/-in
 - Elektronikmechaniker/-in
 - Bauhilfsarbeiter/-in
 - Krankenpfleger/-in

Person 1

Person 2

Person 3

Person 4

Person 5

| |
|--|
| |
| |
| |
| |
| |

71 Arbeiten Sie in Ihrer Tätigkeit überwiegend als Führungs- oder Aufsichtskraft?

Ja, als Führungskraft
(mit Entscheidungsbefugnis über Personal,
Budget und Strategie)

1

Ja, als Aufsichtskraft
(Anleiten und Beaufsichtigen von Personal,
Verteilen und Kontrollieren von Arbeit)

2

Nein

8

| Person 1 | Person 2 | Person 3 | Person 4 | Person 5 |
|--------------------------|--------------------------|--------------------------|--------------------------|--------------------------|
| <input type="checkbox"/> | <input type="checkbox"/> | <input type="checkbox"/> | <input type="checkbox"/> | <input type="checkbox"/> |
| <input type="checkbox"/> | <input type="checkbox"/> | <input type="checkbox"/> | <input type="checkbox"/> | <input type="checkbox"/> |
| <input type="checkbox"/> | <input type="checkbox"/> | <input type="checkbox"/> | <input type="checkbox"/> | <input type="checkbox"/> |

72 Welche Aufgabenbereiche gehören üblicherweise zu Ihrer gegenwärtigen Tätigkeit?

Kreuzen Sie bitte alles Zutreffende an.

Beschäftigte anleiten

1

Beschäftigte beaufsichtigen

2

Arbeit verteilen

3

Arbeitsergebnisse kontrollieren

4

Keiner der genannten Aufgabenbereiche

8

| Person 1 | Person 2 | Person 3 | Person 4 | Person 5 |
|--------------------------|--------------------------|--------------------------|--------------------------|--------------------------|
| <input type="checkbox"/> | <input type="checkbox"/> | <input type="checkbox"/> | <input type="checkbox"/> | <input type="checkbox"/> |
| <input type="checkbox"/> | <input type="checkbox"/> | <input type="checkbox"/> | <input type="checkbox"/> | <input type="checkbox"/> |
| <input type="checkbox"/> | <input type="checkbox"/> | <input type="checkbox"/> | <input type="checkbox"/> | <input type="checkbox"/> |
| <input type="checkbox"/> | <input type="checkbox"/> | <input type="checkbox"/> | <input type="checkbox"/> | <input type="checkbox"/> |
| <input type="checkbox"/> | <input type="checkbox"/> | <input type="checkbox"/> | <input type="checkbox"/> | <input type="checkbox"/> |

73 Tragen Sie den Wirtschaftszweig/die Branche des Betriebs (örtliche Niederlassung) ein, in dem/der Sie Ihre gegenwärtige Tätigkeit ausüben.

i Wenn der Betrieb **mehrere Niederlassungen** hat, nennen Sie den wirtschaftlichen Schwerpunkt der örtlichen Niederlassung und nicht des gesamten Unternehmens.

Bei **Zeit- oder Leiharbeit** tragen Sie bitte den Wirtschaftszweig/die Branche ein, in dem/der Sie Ihre gegenwärtige Tätigkeit ausüben.

Bitte geben Sie den **Wirtschaftszweig/** die **Branche** so genau wie möglich an, z. B.

- Lebensmitteleinzelhandel (nicht: Handel)
- Werkzeugmaschinenbau (nicht: Fabrik)
- Gebäudeverwaltung, Hausmeisterdienste, Unternehmensberatung (nicht: Dienstleistung)
- Softwareentwicklung (nicht: IT)

Siehe auch S. 50:

 „Betrieb (örtliche Niederlassung)“.

Person 1

Person 2

Person 3

Person 4

Person 5

| |
|--|
| |
| |
| |
| |
| |

74 Schreiben Sie bitte den Betriebsnamen sowie die Anschrift des Betriebs in die ausgeklappte Lasche neben der Seite 2.

i **Name und Anschrift des Betriebs dienen** ausschließlich der Zuordnung Ihres Betriebs zu einem Wirtschaftszweig und werden nicht gespeichert.

75 Sind Sie im öffentlichen Dienst beschäftigt?

i Zum öffentlichen Dienst gehören Behörden von Gemeinden, Ländern und Bund, öffentliche Schulen, die Agentur für Arbeit, Sozialversicherungsträger, Polizei, Bundeswehr.

Wenn Sie in einem privatisierten Nachfolgeunternehmen der Deutschen Post/der Bundesbahn arbeiten oder in einer Kirche beschäftigt sind, geben Sie hier bitte „Nein“ an.

Ja

Nein

| | Person 1 | Person 2 | Person 3 | Person 4 | Person 5 |
|---|--------------------------|--------------------------|--------------------------|--------------------------|--------------------------|
| 1 | <input type="checkbox"/> | <input type="checkbox"/> | <input type="checkbox"/> | <input type="checkbox"/> | <input type="checkbox"/> |
| 8 | <input type="checkbox"/> | <input type="checkbox"/> | <input type="checkbox"/> | <input type="checkbox"/> | <input type="checkbox"/> |

76 Wie viele Personen arbeiten in dem Betrieb (örtliche Niederlassung), in dem Sie gegenwärtig tätig sind?

i Wenn Sie selbstständig sind und mehrere Betriebe/Niederlassungen haben, beziehen Sie Ihre Angaben zur Betriebsgröße auf den Betrieb mit den meisten Beschäftigten.

| | Person 1 | Person 2 | Person 3 | Person 4 | Person 5 |
|------------------------------|---------------------------------|-------------------------------|-------------------------------|-------------------------------|-------------------------------|
| Bis 10 Personen | 1 <input type="checkbox"/> | <input type="checkbox"/> | <input type="checkbox"/> | <input type="checkbox"/> | <input type="checkbox"/> |
| 11 bis 19 Personen | 2 <input type="checkbox"/> | <input type="checkbox"/> | <input type="checkbox"/> | <input type="checkbox"/> | <input type="checkbox"/> |
| 20 bis 49 Personen | 3 <input type="checkbox"/> | <input type="checkbox"/> | <input type="checkbox"/> | <input type="checkbox"/> | <input type="checkbox"/> |
| 50 bis 249 Personen | 4 <input type="checkbox"/> → 78 | <input type="checkbox"/> → 78 | <input type="checkbox"/> → 78 | <input type="checkbox"/> → 78 | <input type="checkbox"/> → 78 |
| 250 bis 499 Personen | 5 <input type="checkbox"/> | <input type="checkbox"/> | <input type="checkbox"/> | <input type="checkbox"/> | <input type="checkbox"/> |
| 500 Personen oder mehr | 6 <input type="checkbox"/> | <input type="checkbox"/> | <input type="checkbox"/> | <input type="checkbox"/> | <input type="checkbox"/> |

77 Bitte geben Sie die genaue Anzahl an Personen an, die in dem Betrieb arbeiten.

| | Person 1 | Person 2 | Person 3 | Person 4 | Person 5 |
|---------------------------|----------------------|----------------------|----------------------|----------------------|----------------------|
| Anzahl der Personen | <input type="text"/> | <input type="text"/> | <input type="text"/> | <input type="text"/> | <input type="text"/> |

Arbeitsplatz- oder Berufswechsel

78 Haben Sie in der Berichtswoche oder den 12 Monaten davor Ihren Arbeitsplatz/ Ihr Geschäftsfeld gewechselt?

i Wenn Sie **Selbstständige/-r** oder **Freiberufler/-in** sind und Ihr Geschäftsfeld gewechselt haben, kreuzen Sie bitte „Ja“ an.

Wenn Sie als Arbeitnehmer/-in ein **neues Arbeitsverhältnis** beim jetzigen oder einem neuen Arbeitgeber eingegangen sind, kreuzen Sie bitte „Ja“ an.

Ein **Arbeitsplatzwechsel** liegt auch dann vor, wenn Sie von einer abhängigen Beschäftigung in eine selbstständige Tätigkeit oder freiberufliche Tätigkeit wechseln und umgekehrt.

| | Person 1 | Person 2 | Person 3 | Person 4 | Person 5 |
|------------|----------------------------|--------------------------|--------------------------|--------------------------|--------------------------|
| Ja | 1 <input type="checkbox"/> | <input type="checkbox"/> | <input type="checkbox"/> | <input type="checkbox"/> | <input type="checkbox"/> |
| Nein | 8 <input type="checkbox"/> | <input type="checkbox"/> | <input type="checkbox"/> | <input type="checkbox"/> | <input type="checkbox"/> |

79 Haben Sie in der Berichtswoche oder den 12 Monaten davor Ihren Beruf gewechselt?

i Hierzu zählt auch ein Berufswechsel ohne Umschulung.

| | Person 1 | Person 2 | Person 3 | Person 4 | Person 5 |
|------------|----------------------------|--------------------------|--------------------------|--------------------------|--------------------------|
| Ja | 1 <input type="checkbox"/> | <input type="checkbox"/> | <input type="checkbox"/> | <input type="checkbox"/> | <input type="checkbox"/> |
| Nein | 8 <input type="checkbox"/> | <input type="checkbox"/> | <input type="checkbox"/> | <input type="checkbox"/> | <input type="checkbox"/> |

Dauer und Umfang der gegenwärtigen Tätigkeit

80 Arbeiten Sie in Ihrer gegenwärtigen Tätigkeit in Vollzeit oder in Teilzeit?

i Wenn Sie **mehrere Tätigkeiten** ausüben, berücksichtigen Sie nur die Tätigkeit mit der längsten Arbeitszeit (Haupttätigkeit).

Wenn Sie in **Altersteilzeit oder Elternzeit** sind, geben Sie bitte die zutreffende Arbeitszeit vor dem Beginn der Altersteilzeit oder Elternzeit an.

| | Person 1 | Person 2 | Person 3 | Person 4 | Person 5 |
|-------------------------|-------------------------------|-------------------------------|-------------------------------|-------------------------------|-------------------------------|
| Vollzeittätigkeit | <input type="checkbox"/> → 83 | <input type="checkbox"/> → 83 | <input type="checkbox"/> → 83 | <input type="checkbox"/> → 83 | <input type="checkbox"/> → 83 |
| Teilzeittätigkeit | <input type="checkbox"/> | <input type="checkbox"/> | <input type="checkbox"/> | <input type="checkbox"/> | <input type="checkbox"/> |

81 Aus welchem Grund arbeiten Sie in Teilzeit?

Wenn mehrere Gründe zutreffen, kreuzen Sie bitte den Hauptgrund an.

| | Person 1 | Person 2 | Person 3 | Person 4 | Person 5 |
|--|-------------------------------|-------------------------------|-------------------------------|-------------------------------|-------------------------------|
| Vollzeittätigkeit nicht zu finden | <input type="checkbox"/> | <input type="checkbox"/> | <input type="checkbox"/> | <input type="checkbox"/> | <input type="checkbox"/> |
| Schulausbildung, Studium, sonstige Aus- bzw. Fortbildung | <input type="checkbox"/> → 83 | <input type="checkbox"/> → 83 | <input type="checkbox"/> → 83 | <input type="checkbox"/> → 83 | <input type="checkbox"/> → 83 |
| Eigene Krankheit, Unfallfolgen | <input type="checkbox"/> | <input type="checkbox"/> | <input type="checkbox"/> | <input type="checkbox"/> | <input type="checkbox"/> |
| Dauerhaft verminderte Erwerbsfähigkeit, Behinderung | <input type="checkbox"/> | <input type="checkbox"/> | <input type="checkbox"/> | <input type="checkbox"/> | <input type="checkbox"/> |
| Betreuung von Kindern | <input type="checkbox"/> | <input type="checkbox"/> | <input type="checkbox"/> | <input type="checkbox"/> | <input type="checkbox"/> |
| Betreuung von Menschen mit Behinderung | <input type="checkbox"/> | <input type="checkbox"/> | <input type="checkbox"/> | <input type="checkbox"/> | <input type="checkbox"/> |
| Betreuung von pflegebedürftigen Personen | <input type="checkbox"/> | <input type="checkbox"/> | <input type="checkbox"/> | <input type="checkbox"/> | <input type="checkbox"/> |
| Andere familiäre Gründe | <input type="checkbox"/> → 83 | <input type="checkbox"/> → 83 | <input type="checkbox"/> → 83 | <input type="checkbox"/> → 83 | <input type="checkbox"/> → 83 |
| Andere persönliche Gründe | <input type="checkbox"/> | <input type="checkbox"/> | <input type="checkbox"/> | <input type="checkbox"/> | <input type="checkbox"/> |
| Ich möchte Teilzeit arbeiten. | <input type="checkbox"/> | <input type="checkbox"/> | <input type="checkbox"/> | <input type="checkbox"/> | <input type="checkbox"/> |
| Anderer Hauptgrund | <input type="checkbox"/> | <input type="checkbox"/> | <input type="checkbox"/> | <input type="checkbox"/> | <input type="checkbox"/> |

82 Aus welchem Grund betreuen Sie Kinder, Menschen mit Behinderung oder pflegebedürftige Personen selbst?

Wenn mehrere Gründe zutreffen, kreuzen Sie bitte den Hauptgrund an.

| | Person 1 | Person 2 | Person 3 | Person 4 | Person 5 |
|---|--------------------------|--------------------------|--------------------------|--------------------------|--------------------------|
| In der Nähe gibt es kein geeignetes Betreuungsangebot. | <input type="checkbox"/> | <input type="checkbox"/> | <input type="checkbox"/> | <input type="checkbox"/> | <input type="checkbox"/> |
| Zu den benötigten Tageszeiten steht kein geeignetes Betreuungsangebot zur Verfügung. | <input type="checkbox"/> | <input type="checkbox"/> | <input type="checkbox"/> | <input type="checkbox"/> | <input type="checkbox"/> |
| Das geeignete Betreuungsangebot ist nicht bezahlbar. | <input type="checkbox"/> | <input type="checkbox"/> | <input type="checkbox"/> | <input type="checkbox"/> | <input type="checkbox"/> |
| Ich möchte die Betreuung selbst übernehmen. | <input type="checkbox"/> | <input type="checkbox"/> | <input type="checkbox"/> | <input type="checkbox"/> | <input type="checkbox"/> |
| Andere Gründe sind ausschlaggebend. | <input type="checkbox"/> | <input type="checkbox"/> | <input type="checkbox"/> | <input type="checkbox"/> | <input type="checkbox"/> |

83 Sind Sie selbstständig/freiberuflich tätig oder arbeiten Sie als mithelfende/-r Familienangehörige/-r?

| | Person 1 | Person 2 | Person 3 | Person 4 | Person 5 |
|--------------|-------------------------------|-------------------------------|-------------------------------|-------------------------------|-------------------------------|
| Ja 1 | <input type="checkbox"/> | <input type="checkbox"/> | <input type="checkbox"/> | <input type="checkbox"/> | <input type="checkbox"/> |
| Nein 8 | <input type="checkbox"/> → 85 | <input type="checkbox"/> → 85 | <input type="checkbox"/> → 85 | <input type="checkbox"/> → 85 | <input type="checkbox"/> → 85 |

84 Wie viele Stunden arbeiten Sie normalerweise pro Woche?

i Wenn Ihre Arbeitszeiten stark variieren, schätzen Sie bitte die durchschnittlichen Wochenarbeitsstunden auf Basis der letzten 4 bis 12 Wochen.

Bitte auf halbe Stunden auf- oder abrunden (z. B. 38,5).

| | Person 1 | Person 2 | Person 3 | Person 4 | Person 5 |
|----------------------------|--|--|--|--|--|
| Anzahl der Stunden 1 | <input type="text"/> <input type="text"/> , <input type="text"/> | <input type="text"/> <input type="text"/> , <input type="text"/> | <input type="text"/> <input type="text"/> , <input type="text"/> | <input type="text"/> <input type="text"/> , <input type="text"/> | <input type="text"/> <input type="text"/> , <input type="text"/> |
| | ↳ 89 | ↳ 89 | ↳ 89 | ↳ 89 | ↳ 89 |

85 Haben Sie für Ihre Tätigkeit einen Arbeitsvertrag mit einer Firma abgeschlossen, die Sie in Leiharbeit vermittelt hat?

| | Person 1 | Person 2 | Person 3 | Person 4 | Person 5 |
|--------------|--------------------------|--------------------------|--------------------------|--------------------------|--------------------------|
| Ja 1 | <input type="checkbox"/> | <input type="checkbox"/> | <input type="checkbox"/> | <input type="checkbox"/> | <input type="checkbox"/> |
| Nein 8 | <input type="checkbox"/> | <input type="checkbox"/> | <input type="checkbox"/> | <input type="checkbox"/> | <input type="checkbox"/> |

86 Ist Ihr Arbeitsvertrag, Ihre Tätigkeit befristet?

i Ein Ausbildungsvertrag gilt als befristet.

| | Person 1 | Person 2 | Person 3 | Person 4 | Person 5 |
|---------------------------|--------------------------|--------------------------|--------------------------|--------------------------|--------------------------|
| Ja, befristet 1 | <input type="checkbox"/> | <input type="checkbox"/> | <input type="checkbox"/> | <input type="checkbox"/> | <input type="checkbox"/> |
| Nein, unbefristet 8 | <input type="checkbox"/> | <input type="checkbox"/> | <input type="checkbox"/> | <input type="checkbox"/> | <input type="checkbox"/> |

87 Arbeiten Sie normalerweise so viele Stunden pro Woche wie vertraglich vereinbart?

| | Person 1 | Person 2 | Person 3 | Person 4 | Person 5 |
|--------------|--------------------------|--------------------------|--------------------------|--------------------------|--------------------------|
| Ja 1 | <input type="checkbox"/> | <input type="checkbox"/> | <input type="checkbox"/> | <input type="checkbox"/> | <input type="checkbox"/> |
| Nein 8 | <input type="checkbox"/> | <input type="checkbox"/> | <input type="checkbox"/> | <input type="checkbox"/> | <input type="checkbox"/> |

88 Wie viele Stunden arbeiten Sie normalerweise pro Woche, einschließlich regelmäßiger Mehrstunden und Bereitschaftszeiten?

i Wenn Ihre Arbeitszeiten stark variieren, schätzen Sie bitte die durchschnittlichen Wochenarbeitsstunden auf Basis der letzten 4 bis 12 Wochen.

Siehe auch S. 50: **8** „Bereitschaftszeiten“.

Bitte auf halbe Stunden auf- oder abrunden (z. B. 40,5).

| | Person 1 | Person 2 | Person 3 | Person 4 | Person 5 |
|----------------------------|--|--|--|--|--|
| Anzahl der Stunden 1 | <input type="text"/> <input type="text"/> , <input type="text"/> | <input type="text"/> <input type="text"/> , <input type="text"/> | <input type="text"/> <input type="text"/> , <input type="text"/> | <input type="text"/> <input type="text"/> , <input type="text"/> | <input type="text"/> <input type="text"/> , <input type="text"/> |

89 Gab es in der Berichtswoche einen Tag oder mehrere Tage, an dem/denen Sie aufgrund von Urlaub oder Feiertagen nicht gearbeitet haben?

| | Person 1 | Person 2 | Person 3 | Person 4 | Person 5 |
|--------------|-------------------------------|-------------------------------|-------------------------------|-------------------------------|-------------------------------|
| Ja 1 | <input type="checkbox"/> | <input type="checkbox"/> | <input type="checkbox"/> | <input type="checkbox"/> | <input type="checkbox"/> |
| Nein 8 | <input type="checkbox"/> → 91 | <input type="checkbox"/> → 91 | <input type="checkbox"/> → 91 | <input type="checkbox"/> → 91 | <input type="checkbox"/> → 91 |

90 Wie viele Tage haben Sie insgesamt in der Berichtswoche aufgrund von Urlaub oder Feiertagen nicht gearbeitet?

i Bitte berücksichtigen Sie auch halbe Tage und zählen Sie diese als 0,5.

Anzahl der Tage

| Person 1 | Person 2 | Person 3 | Person 4 | Person 5 |
|---|---|---|---|---|
| <input type="text"/> , <input type="text"/> | <input type="text"/> , <input type="text"/> | <input type="text"/> , <input type="text"/> | <input type="text"/> , <input type="text"/> | <input type="text"/> , <input type="text"/> |

91 Gab es in der Berichtswoche (weitere) Tage, an denen Sie aufgrund von Krankheit, Verletzungen oder vorübergehender Einschränkung nicht gearbeitet haben?

Ja

Nein

| | Person 1 | Person 2 | Person 3 | Person 4 | Person 5 |
|---|-------------------------------|-------------------------------|-------------------------------|-------------------------------|-------------------------------|
| 1 | <input type="checkbox"/> | <input type="checkbox"/> | <input type="checkbox"/> | <input type="checkbox"/> | <input type="checkbox"/> |
| 8 | <input type="checkbox"/> → 93 | <input type="checkbox"/> → 93 | <input type="checkbox"/> → 93 | <input type="checkbox"/> → 93 | <input type="checkbox"/> → 93 |

92 Wie viele Tage haben Sie insgesamt in der Berichtswoche aufgrund von Krankheit nicht gearbeitet?

i Bitte berücksichtigen Sie auch halbe Tage und zählen Sie diese als 0,5.

Anzahl der Tage

| Person 1 | Person 2 | Person 3 | Person 4 | Person 5 |
|---|---|---|---|---|
| <input type="text"/> , <input type="text"/> | <input type="text"/> , <input type="text"/> | <input type="text"/> , <input type="text"/> | <input type="text"/> , <input type="text"/> | <input type="text"/> , <input type="text"/> |

93 Gab es in der Berichtswoche (weitere) Tage, an denen Sie aus anderen Gründen nicht gearbeitet haben?

Ja

Nein

| | Person 1 | Person 2 | Person 3 | Person 4 | Person 5 |
|---|-------------------------------|-------------------------------|-------------------------------|-------------------------------|-------------------------------|
| 1 | <input type="checkbox"/> | <input type="checkbox"/> | <input type="checkbox"/> | <input type="checkbox"/> | <input type="checkbox"/> |
| 8 | <input type="checkbox"/> → 95 | <input type="checkbox"/> → 95 | <input type="checkbox"/> → 95 | <input type="checkbox"/> → 95 | <input type="checkbox"/> → 95 |

94 Wie viele Tage haben Sie insgesamt in der Berichtswoche aus anderen Gründen nicht gearbeitet?

i Bitte berücksichtigen Sie auch halbe Tage und zählen Sie diese als 0,5.

Anzahl der Tage

| Person 1 | Person 2 | Person 3 | Person 4 | Person 5 |
|---|---|---|---|---|
| <input type="text"/> , <input type="text"/> | <input type="text"/> , <input type="text"/> | <input type="text"/> , <input type="text"/> | <input type="text"/> , <input type="text"/> | <input type="text"/> , <input type="text"/> |

95 Wie viele Stunden haben Sie in der Berichtswoche tatsächlich gearbeitet?

i Die **tatsächliche Arbeitszeit** kann von der normalerweise geleisteten Arbeitszeit abweichen, z.B. wegen Überstunden, Urlaubstagen, Schichtzeiten, Feiertagen, Krankheit oder Ähnlichem.

Zur tatsächlichen Arbeitszeit gehören auch Weiter- und Fortbildungen, Bereitschaftszeiten, mobile Arbeitszeiten oder Arbeiten von zu Hause, sofern sie Bestandteil Ihrer Erwerbstätigkeit sind.

Wenn Sie in der Berichtswoche nicht gearbeitet haben, tragen Sie bitte eine „0“ ein.

Bitte auf halbe Stunden auf- oder abrunden (z. B. 28,5).

Anzahl der Stunden

| Person 1 | Person 2 | Person 3 | Person 4 | Person 5 |
|--|--|--|--|--|
| <input type="text"/> , <input type="text"/> , <input type="text"/> | <input type="text"/> , <input type="text"/> , <input type="text"/> | <input type="text"/> , <input type="text"/> , <input type="text"/> | <input type="text"/> , <input type="text"/> , <input type="text"/> | <input type="text"/> , <input type="text"/> , <input type="text"/> |

Weitere Erwerbstätigkeiten/Nebenjobs

96 Hatten Sie in der Berichtswoche mehr als eine bezahlte Tätigkeit oder mehr als einen Job?

i Auch eine weitere Tätigkeit als Selbstständige/-r oder unbezahlt mithelfende/-r Familienangehörige/-r zählt als solche.

| | | Person 1 | Person 2 | Person 3 | Person 4 | Person 5 |
|---|---|--------------------------------|--------------------------------|--------------------------------|--------------------------------|--------------------------------|
| Ja, ich hatte 2 Arbeitsstellen bzw. Jobs. | 1 | <input type="checkbox"/> | <input type="checkbox"/> | <input type="checkbox"/> | <input type="checkbox"/> | <input type="checkbox"/> |
| Ja, ich hatte mehr als 2 Arbeitsstellen bzw. Jobs. | 2 | <input type="checkbox"/> | <input type="checkbox"/> | <input type="checkbox"/> | <input type="checkbox"/> | <input type="checkbox"/> |
| Nein | 8 | <input type="checkbox"/> → 106 | <input type="checkbox"/> → 106 | <input type="checkbox"/> → 106 | <input type="checkbox"/> → 106 | <input type="checkbox"/> → 106 |

97 Ist Ihre weitere Tätigkeit eine geringfügige Beschäftigung?

i Sollten Sie **mehrere weitere Tätigkeiten** haben, berücksichtigen Sie bei den folgenden Fragen die weitere Tätigkeit mit der längsten Arbeitszeit.

Siehe auch S. 50: **6** „Geringfügige Beschäftigung“.

| | | Person 1 | Person 2 | Person 3 | Person 4 | Person 5 |
|---|---|--------------------------|--------------------------|--------------------------|--------------------------|--------------------------|
| Ja, ein 520-Euro-Job, Mini-Job (Verdienst durchschnittlich höchstens 520 Euro pro Monat) | 1 | <input type="checkbox"/> | <input type="checkbox"/> | <input type="checkbox"/> | <input type="checkbox"/> | <input type="checkbox"/> |
| Ja, eine kurzfristige Beschäftigung (höchstens 3 Monate oder 70 Arbeitstage im Jahr) | 2 | <input type="checkbox"/> | <input type="checkbox"/> | <input type="checkbox"/> | <input type="checkbox"/> | <input type="checkbox"/> |
| Ja, ein Ein-Euro-Job (Arbeitsgelegenheit von Personen mit Bürgergeld, ALG II) | 3 | <input type="checkbox"/> | <input type="checkbox"/> | <input type="checkbox"/> | <input type="checkbox"/> | <input type="checkbox"/> |
| Nein | 8 | <input type="checkbox"/> | <input type="checkbox"/> | <input type="checkbox"/> | <input type="checkbox"/> | <input type="checkbox"/> |

98 Wie häufig üben Sie Ihre weitere Tätigkeit aus?

| | | Person 1 | Person 2 | Person 3 | Person 4 | Person 5 |
|----------------------------------|---|--------------------------|--------------------------|--------------------------|--------------------------|--------------------------|
| Regelmäßig | 1 | <input type="checkbox"/> | <input type="checkbox"/> | <input type="checkbox"/> | <input type="checkbox"/> | <input type="checkbox"/> |
| Unregelmäßig, gelegentlich | 2 | <input type="checkbox"/> | <input type="checkbox"/> | <input type="checkbox"/> | <input type="checkbox"/> | <input type="checkbox"/> |
| Saisonal begrenzt | 3 | <input type="checkbox"/> | <input type="checkbox"/> | <input type="checkbox"/> | <input type="checkbox"/> | <input type="checkbox"/> |

99 Welche berufliche Stellung haben Sie in Ihrer weiteren Tätigkeit?

i Siehe auch S. 49: **5** „Zuordnung der Tätigkeit“.

| | | Person 1 | Person 2 | Person 3 | Person 4 | Person 5 |
|---|---|--------------------------|--------------------------|--------------------------|--------------------------|--------------------------|
| Selbstständige/-r, Freiberufler/-in | | | | | | |
| ohne Beschäftigte | 1 | <input type="checkbox"/> | <input type="checkbox"/> | <input type="checkbox"/> | <input type="checkbox"/> | <input type="checkbox"/> |
| mit Beschäftigten | 2 | <input type="checkbox"/> | <input type="checkbox"/> | <input type="checkbox"/> | <input type="checkbox"/> | <input type="checkbox"/> |
| Unbezahlt mithelfende/-r Familienangehörige/-r im familieneigenen Betrieb | 3 | <input type="checkbox"/> | <input type="checkbox"/> | <input type="checkbox"/> | <input type="checkbox"/> | <input type="checkbox"/> |
| Beamten/Beamtin, Richter/-in | 4 | <input type="checkbox"/> | <input type="checkbox"/> | <input type="checkbox"/> | <input type="checkbox"/> | <input type="checkbox"/> |
| Angestellte/-r | 5 | <input type="checkbox"/> | <input type="checkbox"/> | <input type="checkbox"/> | <input type="checkbox"/> | <input type="checkbox"/> |
| Arbeiter/-in, Heimarbeiter/-in | 6 | <input type="checkbox"/> | <input type="checkbox"/> | <input type="checkbox"/> | <input type="checkbox"/> | <input type="checkbox"/> |

100 **Bitte beschreiben Sie Ihre weitere Tätigkeit in Stichworten.**

- i** Z. B.
- Verkauf von Kleidung
 - Kinder an der Grundschule unterrichten
 - Kundinnen und Kunden über Reiseangebote beraten und informieren
 - Bauwerke im Hochbau entwerfen oder planen
 - Elektronische Schaltungen aufbauen und prüfen
 - Beton, Gips und Mörtel mischen
 - Patientinnen und Patienten (vor, während und nach Operationen) betreuen und versorgen

Person 1

Person 2

Person 3

Person 4

Person 5

101 **Welche Berufsbezeichnung hat Ihre weitere Tätigkeit?**

- i** Z. B.
- Modeverkäufer/-in
 - Grundschullehrer/-in
 - Reiseverkehrskaufmann/-frau
 - Bauingenieur/-in
 - Elektronikmechaniker/-in
 - Bauhilfsarbeiter/-in
 - Krankenpfleger/-in

Person 1

Person 2

Person 3

Person 4

Person 5

102 **Arbeiten Sie in Ihrer weiteren Tätigkeit überwiegend als Führungs- oder Aufsichtskraft?**

Ja, als Führungskraft
(mit Entscheidungsbefugnis über Personal,
Budget und Strategie)

| | Person 1 | Person 2 | Person 3 | Person 4 | Person 5 |
|---|--------------------------|--------------------------|--------------------------|--------------------------|--------------------------|
| 1 | <input type="checkbox"/> | <input type="checkbox"/> | <input type="checkbox"/> | <input type="checkbox"/> | <input type="checkbox"/> |
| 2 | <input type="checkbox"/> | <input type="checkbox"/> | <input type="checkbox"/> | <input type="checkbox"/> | <input type="checkbox"/> |
| 8 | <input type="checkbox"/> | <input type="checkbox"/> | <input type="checkbox"/> | <input type="checkbox"/> | <input type="checkbox"/> |

Ja, als Aufsichtskraft
(Anleiten und Beaufsichtigen von Personal,
Verteilen und Kontrollieren von Arbeit)

Nein

103 Tragen Sie den Wirtschaftszweig/die Branche des Betriebs (örtliche Niederlassung) ein, in dem/der Sie Ihre weitere Tätigkeit ausüben.

i Wenn der Betrieb **mehrere Niederlassungen** hat, nennen Sie den wirtschaftlichen Schwerpunkt der örtlichen Niederlassung und nicht des gesamten Unternehmens.

Bei **Zeit- oder Leiharbeit** tragen Sie bitte den Wirtschaftszweig/die Branche ein, in dem/der Sie Ihre weitere Tätigkeit ausüben.

Bitte geben Sie den **Wirtschaftszweig/** die **Branche** so genau wie möglich an, z. B.

- Lebensmitteleinzelhandel (nicht: Handel)
- Werkzeugmaschinenbau (nicht: Fabrik)
- Gebäudeverwaltung, Hausmeisterdienste, Unternehmensberatung (nicht: Dienstleistung)
- Softwareentwicklung (nicht: IT)

Siehe auch S. 50:

7 „Betrieb (örtliche Niederlassung)“.

Person 1

Person 2

Person 3

Person 4

Person 5

| |
|--|
| |
| |
| |
| |
| |

104 Wie viele Stunden arbeiten Sie normalerweise in Ihrer weiteren Tätigkeit pro Woche, einschließlich regelmäßiger Mehrstunden und Bereitschaftszeiten?

i Wenn Ihre Arbeitszeiten stark variieren, schätzen Sie bitte die durchschnittlichen Wochenarbeitsstunden auf Basis der letzten 4 bis 12 Wochen.

Bitte auf halbe Stunden auf- oder abrunden (z. B. 10,5).

Anzahl der Stunden

| Person 1 | Person 2 | Person 3 | Person 4 | Person 5 |
|--|--|--|--|--|
| <input type="text"/> <input type="text"/> , <input type="text"/> | <input type="text"/> <input type="text"/> , <input type="text"/> | <input type="text"/> <input type="text"/> , <input type="text"/> | <input type="text"/> <input type="text"/> , <input type="text"/> | <input type="text"/> <input type="text"/> , <input type="text"/> |

105 Wie viele Stunden haben Sie in Ihrer weiteren Tätigkeit in der Berichtswoche tatsächlich gearbeitet?

Wenn Sie in der Berichtswoche nicht gearbeitet haben, tragen Sie bei der Stundenzahl bitte eine „0“ ein.

Bitte auf halbe Stunden auf- oder abrunden (z. B. 9,5).

Anzahl der Stunden

| Person 1 | Person 2 | Person 3 | Person 4 | Person 5 |
|--|--|--|--|--|
| <input type="text"/> <input type="text"/> , <input type="text"/> | <input type="text"/> <input type="text"/> , <input type="text"/> | <input type="text"/> <input type="text"/> , <input type="text"/> | <input type="text"/> <input type="text"/> , <input type="text"/> | <input type="text"/> <input type="text"/> , <input type="text"/> |

Gewünschter Umfang an Arbeitsstunden

106 Würden Sie gerne Ihre normale Wochenarbeitszeit beibehalten oder mit entsprechender Anpassung des Verdienstes verändern?

i Zur **Wochenarbeitszeit** zählen sowohl Haupt- als auch Nebentätigkeiten.

| | | Person 1 | Person 2 | Person 3 | Person 4 | Person 5 |
|-------------------|---|--------------------------------|--------------------------------|--------------------------------|--------------------------------|--------------------------------|
| Beibehalten | 1 | <input type="checkbox"/> → 110 | <input type="checkbox"/> → 110 | <input type="checkbox"/> → 110 | <input type="checkbox"/> → 110 | <input type="checkbox"/> → 110 |
| Erhöhen | 2 | <input type="checkbox"/> | <input type="checkbox"/> | <input type="checkbox"/> | <input type="checkbox"/> | <input type="checkbox"/> |
| Verringern | 3 | <input type="checkbox"/> → 109 | <input type="checkbox"/> → 109 | <input type="checkbox"/> → 109 | <input type="checkbox"/> → 109 | <input type="checkbox"/> → 109 |

107 Auf welche Art und Weise möchten Sie Ihre Arbeitszeit erhöhen?

| | | Person 1 | Person 2 | Person 3 | Person 4 | Person 5 |
|--|---|--------------------------|--------------------------|--------------------------|--------------------------|--------------------------|
| Ausschließlich durch mehr Stunden in der/den derzeitigen Tätigkeit/-en | 1 | <input type="checkbox"/> | <input type="checkbox"/> | <input type="checkbox"/> | <input type="checkbox"/> | <input type="checkbox"/> |
| Ausschließlich durch Aufnahme einer oder mehrerer zusätzlichen Tätigkeit/-en | 2 | <input type="checkbox"/> | <input type="checkbox"/> | <input type="checkbox"/> | <input type="checkbox"/> | <input type="checkbox"/> |
| Ausschließlich durch Wechsel zu einer Tätigkeit mit mehr Stunden | 3 | <input type="checkbox"/> | <input type="checkbox"/> | <input type="checkbox"/> | <input type="checkbox"/> | <input type="checkbox"/> |
| Ohne Festlegung auf eine der genannten Möglichkeiten | 5 | <input type="checkbox"/> | <input type="checkbox"/> | <input type="checkbox"/> | <input type="checkbox"/> | <input type="checkbox"/> |
| Durch eine Kombination der oben genannten Möglichkeiten. | 4 | <input type="checkbox"/> | <input type="checkbox"/> | <input type="checkbox"/> | <input type="checkbox"/> | <input type="checkbox"/> |

108 Bitte denken Sie an die 2 Wochen nach der Berichtswoche: Könnten Sie in diesen 2 Wochen beginnen, mehr Stunden als bisher zu arbeiten?

| | | Person 1 | Person 2 | Person 3 | Person 4 | Person 5 |
|------------|---|--------------------------|--------------------------|--------------------------|--------------------------|--------------------------|
| Ja | 1 | <input type="checkbox"/> | <input type="checkbox"/> | <input type="checkbox"/> | <input type="checkbox"/> | <input type="checkbox"/> |
| Nein | 8 | <input type="checkbox"/> | <input type="checkbox"/> | <input type="checkbox"/> | <input type="checkbox"/> | <input type="checkbox"/> |

109 Wie viele Stunden pro Woche möchten Sie insgesamt arbeiten?

i Zur **Wochenarbeitszeit** zählen sowohl Haupt- als auch Nebentätigkeiten.

| | | Person 1 | Person 2 | Person 3 | Person 4 | Person 5 |
|--|--|----------------------|----------------------|----------------------|----------------------|----------------------|
| Bitte auf halbe Stunden auf- oder abrunden (z. B. 32,5). | | | | | | |
| Anzahl der Stunden | | <input type="text"/> | <input type="text"/> | <input type="text"/> | <input type="text"/> | <input type="text"/> |

110 Haben Sie in der Berichtswoche oder den 3 Wochen davor eine andere oder zusätzliche Tätigkeit gesucht?

i Die Suche nach Tätigkeiten umfasst jede Suche nach einer bezahlten Arbeit, einschließlich Neben- und Mini-Jobs, selbstständige, freiberufliche Tätigkeiten oder Tätigkeiten in geringem Umfang.
Formen der Suche sind z. B. das Durchsehen von Stellenanzeigen in der Zeitung oder im Internet, das gezielte Achten auf Aushänge, die Nachfrage bei Bekannten und Verwandten.

| | | Person 1 | Person 2 | Person 3 | Person 4 | Person 5 |
|------------|---|--|--|--|--|--|
| Ja | 1 | <div><input type="checkbox"/> <input type="checkbox"/></div> } → 136 | <div><input type="checkbox"/> <input type="checkbox"/></div> } → 136 | <div><input type="checkbox"/> <input type="checkbox"/></div> } → 136 | <div><input type="checkbox"/> <input type="checkbox"/></div> } → 136 | <div><input type="checkbox"/> <input type="checkbox"/></div> } → 136 |
| Nein | 8 | <div><input type="checkbox"/> <input type="checkbox"/></div> | <div><input type="checkbox"/> <input type="checkbox"/></div> | <div><input type="checkbox"/> <input type="checkbox"/></div> | <div><input type="checkbox"/> <input type="checkbox"/></div> | <div><input type="checkbox"/> <input type="checkbox"/></div> |

Letzte oder unterbrochene Erwerbstätigkeit

111 Haben Sie jemals gegen Bezahlung als Arbeitnehmer/-in oder als Selbstständige/-r gearbeitet?

i Personen im Ruhestand und ehemalige Auszubildende kreuzen bitte „Ja“ an, wenn Sie insgesamt **länger als 3 Monate** gearbeitet haben. Ehemalige mithelfende Familienangehörige kreuzen bitte „Ja“ an.

| | | Person 1 | Person 2 | Person 3 | Person 4 | Person 5 |
|------------|---|--------------------------------|--------------------------------|--------------------------------|--------------------------------|--------------------------------|
| Ja | 1 | <input type="checkbox"/> | <input type="checkbox"/> | <input type="checkbox"/> | <input type="checkbox"/> | <input type="checkbox"/> |
| Nein | 8 | <input type="checkbox"/> → 122 | <input type="checkbox"/> → 122 | <input type="checkbox"/> → 122 | <input type="checkbox"/> → 122 | <input type="checkbox"/> → 122 |

112 Haben Sie in dieser Tätigkeit länger als 3 Monate gearbeitet?

i Falls Sie mehrmals für einen kürzeren Zeitraum gegen Bezahlung gearbeitet haben (z. B. Saisonarbeit oder als studentische Hilfskraft), geben Sie bitte „Ja“ an, wenn Sie insgesamt länger als 3 Monate tätig waren.

| | | Person 1 | Person 2 | Person 3 | Person 4 | Person 5 |
|------------|---|--------------------------|--------------------------|--------------------------|--------------------------|--------------------------|
| Ja | 1 | <input type="checkbox"/> | <input type="checkbox"/> | <input type="checkbox"/> | <input type="checkbox"/> | <input type="checkbox"/> |
| Nein | 8 | <input type="checkbox"/> | <input type="checkbox"/> | <input type="checkbox"/> | <input type="checkbox"/> | <input type="checkbox"/> |

113 Aus welchem Grund haben Sie Ihre letzte bezahlte Tätigkeit beendet oder unterbrochen?

Wenn mehrere Gründe zutreffen, kreuzen Sie bitte den Hauptgrund an.

Arbeitsmarktbezogene Gründe

| | | Person 1 | Person 2 | Person 3 | Person 4 | Person 5 |
|--|---|--------------------------|--------------------------|--------------------------|--------------------------|--------------------------|
| Entlassung (auch Betriebsauflösung) | 1 | <input type="checkbox"/> | <input type="checkbox"/> | <input type="checkbox"/> | <input type="checkbox"/> | <input type="checkbox"/> |
| Beendigung eines befristeten Arbeitsvertrags | 2 | <input type="checkbox"/> | <input type="checkbox"/> | <input type="checkbox"/> | <input type="checkbox"/> | <input type="checkbox"/> |
| Verkauf oder Schließung des eigenen Unternehmens | 3 | <input type="checkbox"/> | <input type="checkbox"/> | <input type="checkbox"/> | <input type="checkbox"/> | <input type="checkbox"/> |

Familiäre Gründe

| | | Person 1 | Person 2 | Person 3 | Person 4 | Person 5 |
|--|---|--------------------------|--------------------------|--------------------------|--------------------------|--------------------------|
| Betreuung von Kindern | 4 | <input type="checkbox"/> | <input type="checkbox"/> | <input type="checkbox"/> | <input type="checkbox"/> | <input type="checkbox"/> |
| Betreuung von Menschen mit Behinderung | 5 | <input type="checkbox"/> | <input type="checkbox"/> | <input type="checkbox"/> | <input type="checkbox"/> | <input type="checkbox"/> |
| Betreuung von pflegebedürftigen Personen | 6 | <input type="checkbox"/> | <input type="checkbox"/> | <input type="checkbox"/> | <input type="checkbox"/> | <input type="checkbox"/> |
| Andere familiäre Gründe | 7 | <input type="checkbox"/> | <input type="checkbox"/> | <input type="checkbox"/> | <input type="checkbox"/> | <input type="checkbox"/> |

Persönliche Gründe

| | | Person 1 | Person 2 | Person 3 | Person 4 | Person 5 |
|---|----|--------------------------|--------------------------|--------------------------|--------------------------|--------------------------|
| Eigene Kündigung | 8 | <input type="checkbox"/> | <input type="checkbox"/> | <input type="checkbox"/> | <input type="checkbox"/> | <input type="checkbox"/> |
| Schulische oder berufliche Ausbildung, Studium | 9 | <input type="checkbox"/> | <input type="checkbox"/> | <input type="checkbox"/> | <input type="checkbox"/> | <input type="checkbox"/> |
| Eigene Krankheit, Unfallfolgen | 10 | <input type="checkbox"/> | <input type="checkbox"/> | <input type="checkbox"/> | <input type="checkbox"/> | <input type="checkbox"/> |
| Dauerhaft verminderte Erwerbsfähigkeit, Behinderung | 11 | <input type="checkbox"/> | <input type="checkbox"/> | <input type="checkbox"/> | <input type="checkbox"/> | <input type="checkbox"/> |
| Ruhestand | 12 | <input type="checkbox"/> | <input type="checkbox"/> | <input type="checkbox"/> | <input type="checkbox"/> | <input type="checkbox"/> |
| Andere persönliche Gründe | 13 | <input type="checkbox"/> | <input type="checkbox"/> | <input type="checkbox"/> | <input type="checkbox"/> | <input type="checkbox"/> |

Sonstige Gründe

| | | Person 1 | Person 2 | Person 3 | Person 4 | Person 5 |
|--------------------------|----|--------------------------|--------------------------|--------------------------|--------------------------|--------------------------|
| Anderer Hauptgrund | 14 | <input type="checkbox"/> | <input type="checkbox"/> | <input type="checkbox"/> | <input type="checkbox"/> | <input type="checkbox"/> |

114 Wann haben Sie Ihre letzte bezahlte Tätigkeit beendet/unterbrochen?

Monat
Jahr

| Person 1 | Person 2 | Person 3 | Person 4 | Person 5 |
|----------------------|----------------------|----------------------|----------------------|----------------------|
| <input type="text"/> | <input type="text"/> | <input type="text"/> | <input type="text"/> | <input type="text"/> |
| <input type="text"/> | <input type="text"/> | <input type="text"/> | <input type="text"/> | <input type="text"/> |

115 Welche berufliche Stellung hatten Sie in Ihrer letzten Tätigkeit/in Ihrer unterbrochenen Tätigkeit?

i Siehe auch S. 49: **5** „Zuordnung der Tätigkeit“.

Selbstständige/-r, Freiberufler/-in

ohne Beschäftigte 1
mit Beschäftigten 2

Unbezahlt mithelfende/-r Familienangehörige/-r im familieneigenen Betrieb 3

Beamtin/Beamter (ohne Anwärtler/-in), Richter/-in 4

Angestellte/-r (ohne Auszubildende) 5

Arbeiter/-in (ohne Auszubildende), Heimarbeiter/-in 6

In Ausbildung mit Ausbildungsvergütung 7

Beamtenanwärtler/-in 8

Volontär/-in, Trainee, Person im bezahlten Praktikum 9

Zeit-, Berufssoldat/-in 10

Grundwehr-, Zivildienstleistender 11

Im freiwilligen Wehrdienst 12

Im Bundesfreiwilligendienst (auch soziales, ökologisches oder kulturelles Jahr) 13

| Person 1 | Person 2 | Person 3 | Person 4 | Person 5 |
|--------------------------------|--------------------------------|--------------------------------|--------------------------------|--------------------------------|
| <input type="checkbox"/> | <input type="checkbox"/> | <input type="checkbox"/> | <input type="checkbox"/> | <input type="checkbox"/> |
| <input type="checkbox"/> | <input type="checkbox"/> | <input type="checkbox"/> | <input type="checkbox"/> | <input type="checkbox"/> |
| <input type="checkbox"/> → 117 | <input type="checkbox"/> → 117 | <input type="checkbox"/> → 117 | <input type="checkbox"/> → 117 | <input type="checkbox"/> → 117 |
| <input type="checkbox"/> | <input type="checkbox"/> | <input type="checkbox"/> | <input type="checkbox"/> | <input type="checkbox"/> |
| <input type="checkbox"/> | <input type="checkbox"/> | <input type="checkbox"/> | <input type="checkbox"/> | <input type="checkbox"/> |
| <input type="checkbox"/> | <input type="checkbox"/> | <input type="checkbox"/> | <input type="checkbox"/> | <input type="checkbox"/> |
| <input type="checkbox"/> | <input type="checkbox"/> | <input type="checkbox"/> | <input type="checkbox"/> | <input type="checkbox"/> |
| <input type="checkbox"/> | <input type="checkbox"/> | <input type="checkbox"/> | <input type="checkbox"/> | <input type="checkbox"/> |
| <input type="checkbox"/> → 117 | <input type="checkbox"/> → 117 | <input type="checkbox"/> → 117 | <input type="checkbox"/> → 117 | <input type="checkbox"/> → 117 |
| <input type="checkbox"/> | <input type="checkbox"/> | <input type="checkbox"/> | <input type="checkbox"/> | <input type="checkbox"/> |
| <input type="checkbox"/> | <input type="checkbox"/> | <input type="checkbox"/> | <input type="checkbox"/> | <input type="checkbox"/> |

116 Mit wem hatten Sie Ihren Ausbildungsvertrag abgeschlossen?

i Gemeint sind hier Ausbildungen mit Ausbildungsvergütung.

Mit einem Betrieb (Firma, Geschäft, Praxis, Krankenhaus, Behörde) 1

Mit einer über- oder außerbetrieblichen Einrichtung, z. B. Berufsbildungswerk, Bildungszentrum als Ausbildungsträger 2

| Person 1 | Person 2 | Person 3 | Person 4 | Person 5 |
|--------------------------|--------------------------|--------------------------|--------------------------|--------------------------|
| <input type="checkbox"/> | <input type="checkbox"/> | <input type="checkbox"/> | <input type="checkbox"/> | <input type="checkbox"/> |
| <input type="checkbox"/> | <input type="checkbox"/> | <input type="checkbox"/> | <input type="checkbox"/> | <input type="checkbox"/> |

117

Bitte beschreiben Sie Ihre letzte/unterbrochene Tätigkeit in Stichworten.

Z. B.

- Verkauf von Kleidung
- Kinder an der Grundschule unterrichten
- Kundinnen und Kunden über Reiseangebote beraten und informieren
- Bauwerke im Hochbau entwerfen oder planen
- Elektronische Schaltungen aufbauen und prüfen
- Beton, Gips und Mörtel mischen
- Patientinnen und Patienten (vor, während und nach Operationen) betreuen und versorgen

Person 1

Person 2

Person 3

Person 4

Person 5

118

Welche Berufsbezeichnung hatte Ihre letzte Tätigkeit/hat Ihre unterbrochene Tätigkeit?

Z. B.

- Modeverkäufer/-in
- Grundschullehrer/-in
- Reiseverkehrskaufmann/-frau
- Bauingenieur/-in
- Elektronikmechaniker/-in
- Bauhilfsarbeiter/-in
- Krankenpfleger/-in

Person 1

Person 2

Person 3

Person 4

Person 5

119

Haben Sie in der letzten/unterbrochenen Tätigkeit überwiegend als Führungs- oder Aufsichtskraft gearbeitet?

Ja, als Führungskraft

(mit Entscheidungsbefugnis über Personal, Budget und Strategie).

1

Ja, als Aufsichtskraft

(Anleiten und Beaufsichtigen von Personal, Verteilen und Kontrollieren von Arbeit).

2

Nein

8

| | Person 1 | Person 2 | Person 3 | Person 4 | Person 5 |
|---|--------------------------|--------------------------|--------------------------|--------------------------|--------------------------|
| Ja, als Führungskraft (mit Entscheidungsbefugnis über Personal, Budget und Strategie). 1 | <input type="checkbox"/> | <input type="checkbox"/> | <input type="checkbox"/> | <input type="checkbox"/> | <input type="checkbox"/> |
| Ja, als Aufsichtskraft (Anleiten und Beaufsichtigen von Personal, Verteilen und Kontrollieren von Arbeit). 2 | <input type="checkbox"/> | <input type="checkbox"/> | <input type="checkbox"/> | <input type="checkbox"/> | <input type="checkbox"/> |
| Nein 8 | <input type="checkbox"/> | <input type="checkbox"/> | <input type="checkbox"/> | <input type="checkbox"/> | <input type="checkbox"/> |

120 Tragen Sie den Wirtschaftszweig/die Branche des Betriebs (örtliche Niederlassung) ein, in dem/der Sie zuletzt gearbeitet haben, bzw. den Wirtschaftszweig/die Branche der unterbrochenen Tätigkeit.

i Wenn der Betrieb **mehrere Niederlassungen** hat, nennen Sie den wirtschaftlichen Schwerpunkt der örtlichen Niederlassung und nicht des gesamten Unternehmens.

Bei **Zeit- oder Leiharbeit** tragen Sie bitte den Wirtschaftszweig/die Branche ein, in dem/der Sie Ihre letzte/unterbrochene Tätigkeit ausgeübt haben.

- Bitte geben Sie den **Wirtschaftszweig/** die **Branche** so genau wie möglich an, z. B.
- Lebensmitteleinzelhandel (nicht: Handel)
 - Werkzeugmaschinenbau (nicht: Fabrik)
 - Gebäudeverwaltung, Hausmeisterdienste, Unternehmensberatung (nicht: Dienstleistung)
 - Softwareentwicklung (nicht: IT)

Siehe auch S. 50:
7 „Betrieb (örtliche Niederlassung)“.

| | |
|----------------|----------------------|
| Person 1 | <input type="text"/> |
| Person 2 | <input type="text"/> |
| Person 3 | <input type="text"/> |
| Person 4 | <input type="text"/> |
| Person 5 | <input type="text"/> |

121 Waren Sie in der letzten/unterbrochenen Tätigkeit im öffentlichen Dienst beschäftigt?

i Zum öffentlichen Dienst gehören Behörden von Gemeinden, Ländern und Bund, öffentliche Schulen, die Agentur für Arbeit, Sozialversicherungsträger, Polizei, Bundeswehr.

Wenn Sie zuletzt in einem privatisierten Nachfolgeunternehmen der Deutschen Post/der Bundesbahn oder in der Kirche beschäftigt waren, geben Sie hier bitte „Nein“ an.

| | | Person 1 | Person 2 | Person 3 | Person 4 | Person 5 |
|------------|---|--------------------------|--------------------------|--------------------------|--------------------------|--------------------------|
| Ja | 1 | <input type="checkbox"/> | <input type="checkbox"/> | <input type="checkbox"/> | <input type="checkbox"/> | <input type="checkbox"/> |
| Nein | 8 | <input type="checkbox"/> | <input type="checkbox"/> | <input type="checkbox"/> | <input type="checkbox"/> | <input type="checkbox"/> |

- 122 Haben Sie in der Berichtswoche oder den 3 Wochen davor etwas unternommen, um eine (neue) Arbeit zu finden? Dazu gehört auch die Suche nach einer Arbeit mit wenigen Stunden oder Aktivitäten zur Gründung einer Firma.**

| | Person 1 | Person 2 | Person 3 | Person 4 | Person 5 |
|------------|----------------------------------|--------------------------------|--------------------------------|--------------------------------|--------------------------------|
| Ja | 1 <input type="checkbox"/> | <input type="checkbox"/> | <input type="checkbox"/> | <input type="checkbox"/> | <input type="checkbox"/> |
| Nein | 8 <input type="checkbox"/> → 124 | <input type="checkbox"/> → 124 | <input type="checkbox"/> → 124 | <input type="checkbox"/> → 124 | <input type="checkbox"/> → 124 |

- 123 Was haben Sie in der Berichtswoche oder in den 3 Wochen davor unternommen, um eine neue Tätigkeit zu finden?**

Kreuzen Sie bitte alles Zutreffende an.

| | Person 1 | Person 2 | Person 3 | Person 4 | Person 5 |
|--|----------------------------------|--------------------------------|--------------------------------|--------------------------------|--------------------------------|
| Suche über die Agentur für Arbeit (Arbeitsamt) oder andere Behörden der Arbeitsvermittlung | 1 <input type="checkbox"/> | <input type="checkbox"/> | <input type="checkbox"/> | <input type="checkbox"/> | <input type="checkbox"/> |
| Suche über private Arbeitsvermittlungen | 2 <input type="checkbox"/> | <input type="checkbox"/> | <input type="checkbox"/> | <input type="checkbox"/> | <input type="checkbox"/> |
| Stellenanzeigen aufgegeben | 3 <input type="checkbox"/> | <input type="checkbox"/> | <input type="checkbox"/> | <input type="checkbox"/> | <input type="checkbox"/> |
| Bewerbung auf Stellenanzeigen | 4 <input type="checkbox"/> | <input type="checkbox"/> | <input type="checkbox"/> | <input type="checkbox"/> | <input type="checkbox"/> |
| Bewerbungen auf nicht ausgeschriebene Stellen (Initiativbewerbung) | 5 <input type="checkbox"/> | <input type="checkbox"/> | <input type="checkbox"/> | <input type="checkbox"/> | <input type="checkbox"/> |
| Nachfrage bei Freunden, Verwandten, Bekannten | 6 <input type="checkbox"/> | <input type="checkbox"/> | <input type="checkbox"/> | <input type="checkbox"/> | <input type="checkbox"/> |
| Durchsehen von Stellenanzeigen | 7 <input type="checkbox"/> | <input type="checkbox"/> | <input type="checkbox"/> | <input type="checkbox"/> | <input type="checkbox"/> |
| Tests, Vorstellungsgespräche, Prüfungen | 8 <input type="checkbox"/> → 134 | <input type="checkbox"/> → 134 | <input type="checkbox"/> → 134 | <input type="checkbox"/> → 134 | <input type="checkbox"/> → 134 |
| Online-Lebensläufe einstellen oder aktualisieren | 13 <input type="checkbox"/> | <input type="checkbox"/> | <input type="checkbox"/> | <input type="checkbox"/> | <input type="checkbox"/> |
| Suche nach Grundstücken, Geschäftsräumen, Ausrüstungsgegenständen für eine selbstständige/freiberufliche Tätigkeit | 9 <input type="checkbox"/> | <input type="checkbox"/> | <input type="checkbox"/> | <input type="checkbox"/> | <input type="checkbox"/> |
| Bemühungen um Genehmigungen, Konzessionen oder Geldmittel für eine selbstständige/freiberufliche Tätigkeit | 10 <input type="checkbox"/> | <input type="checkbox"/> | <input type="checkbox"/> | <input type="checkbox"/> | <input type="checkbox"/> |
| Sonstige Bemühungen für eine selbstständige/freiberufliche Tätigkeit | 11 <input type="checkbox"/> | <input type="checkbox"/> | <input type="checkbox"/> | <input type="checkbox"/> | <input type="checkbox"/> |
| Sonstige Bemühungen | 12 <input type="checkbox"/> | <input type="checkbox"/> | <input type="checkbox"/> | <input type="checkbox"/> | <input type="checkbox"/> |

- 124 Haben Sie in der Berichtswoche bereits eine Arbeit gefunden?**

| | Person 1 | Person 2 | Person 3 | Person 4 | Person 5 |
|--|----------------------------------|--------------------------------|--------------------------------|--------------------------------|--------------------------------|
| Ja, ich habe in der Berichtswoche eine Arbeit gefunden und diese bereits begonnen. | 1 <input type="checkbox"/> → 134 | <input type="checkbox"/> → 134 | <input type="checkbox"/> → 134 | <input type="checkbox"/> → 134 | <input type="checkbox"/> → 134 |
| Ja, ich habe in der Berichtswoche eine Arbeit gefunden, aber diese noch nicht begonnen. | 2 <input type="checkbox"/> | <input type="checkbox"/> | <input type="checkbox"/> | <input type="checkbox"/> | <input type="checkbox"/> |
| Nein, ich habe in der Berichtswoche weder Arbeit gesucht noch gefunden. | 8 <input type="checkbox"/> → 126 | <input type="checkbox"/> → 126 | <input type="checkbox"/> → 126 | <input type="checkbox"/> → 126 | <input type="checkbox"/> → 126 |

125 Wann nehmen Sie Ihre neue Arbeit auf?

Innerhalb der nächsten 3 Monate nach der Berichts-
woche
Erst später, also nach mehr als 3 Monaten nach der
Berichtswoche

| | Person 1 | Person 2 | Person 3 | Person 4 | Person 5 |
|---|--------------------------|--------------------------|--------------------------|--------------------------|--------------------------|
| 1 | <input type="checkbox"/> | <input type="checkbox"/> | <input type="checkbox"/> | <input type="checkbox"/> | <input type="checkbox"/> |
| 8 | <input type="checkbox"/> | <input type="checkbox"/> | <input type="checkbox"/> | <input type="checkbox"/> | <input type="checkbox"/> |
| | → 134 | → 134 | → 134 | → 134 | → 134 |

126 Auch wenn Sie keine Arbeit suchen, würden Sie dennoch gerne arbeiten?

i Gemeint sind auch hier Tätigkeiten, die nur
wenige Stunden umfassen.

Ja
Nein

| | Person 1 | Person 2 | Person 3 | Person 4 | Person 5 |
|---|--------------------------|--------------------------|--------------------------|--------------------------|--------------------------|
| 1 | <input type="checkbox"/> | <input type="checkbox"/> | <input type="checkbox"/> | <input type="checkbox"/> | <input type="checkbox"/> |
| 8 | <input type="checkbox"/> | <input type="checkbox"/> | <input type="checkbox"/> | <input type="checkbox"/> | <input type="checkbox"/> |
| | → 132 | → 132 | → 132 | → 132 | → 132 |

127 Aus welchem Grund haben Sie in der Berichts- woche und den 3 Wochen davor keine Arbeit gesucht?

Wenn mehrere Gründe zutreffen, kreuzen Sie bitte den
Hauptgrund an.

Keine passende Tätigkeit verfügbar
Wiedereinstellung (nach vorübergehender
Entlassung) erwartet
Eigene Krankheit, Unfallfolgen
Dauerhaft verminderte Erwerbsfähigkeit,
Behinderung
Betreuung von Kindern
Betreuung von Menschen mit Behinderung
Betreuung von pflegebedürftigen Personen
Andere familiäre Verpflichtungen
Andere persönliche Verpflichtungen
Schulische oder berufliche Ausbildung, Studium
Ruhestand
Anderer Hauptgrund

| | Person 1 | Person 2 | Person 3 | Person 4 | Person 5 |
|----|--------------------------|--------------------------|--------------------------|--------------------------|--------------------------|
| 1 | <input type="checkbox"/> | <input type="checkbox"/> | <input type="checkbox"/> | <input type="checkbox"/> | <input type="checkbox"/> |
| 2 | <input type="checkbox"/> | <input type="checkbox"/> | <input type="checkbox"/> | <input type="checkbox"/> | <input type="checkbox"/> |
| 3 | <input type="checkbox"/> | <input type="checkbox"/> | <input type="checkbox"/> | <input type="checkbox"/> | <input type="checkbox"/> |
| 4 | <input type="checkbox"/> | <input type="checkbox"/> | <input type="checkbox"/> | <input type="checkbox"/> | <input type="checkbox"/> |
| 5 | <input type="checkbox"/> | <input type="checkbox"/> | <input type="checkbox"/> | <input type="checkbox"/> | <input type="checkbox"/> |
| 6 | <input type="checkbox"/> | <input type="checkbox"/> | <input type="checkbox"/> | <input type="checkbox"/> | <input type="checkbox"/> |
| 7 | <input type="checkbox"/> | <input type="checkbox"/> | <input type="checkbox"/> | <input type="checkbox"/> | <input type="checkbox"/> |
| 8 | <input type="checkbox"/> | <input type="checkbox"/> | <input type="checkbox"/> | <input type="checkbox"/> | <input type="checkbox"/> |
| 9 | <input type="checkbox"/> | <input type="checkbox"/> | <input type="checkbox"/> | <input type="checkbox"/> | <input type="checkbox"/> |
| 10 | <input type="checkbox"/> | <input type="checkbox"/> | <input type="checkbox"/> | <input type="checkbox"/> | <input type="checkbox"/> |
| 11 | <input type="checkbox"/> | <input type="checkbox"/> | <input type="checkbox"/> | <input type="checkbox"/> | <input type="checkbox"/> |
| 12 | <input type="checkbox"/> | <input type="checkbox"/> | <input type="checkbox"/> | <input type="checkbox"/> | <input type="checkbox"/> |
| | → 129 | → 129 | → 129 | → 129 | → 129 |

128 Aus welchem Grund betreuen Sie Kinder, Menschen mit Behinderung oder pflege- bedürftige Personen selbst?

Wenn mehrere Gründe zutreffen, kreuzen Sie bitte den
Hauptgrund an.

In der Nähe gibt es kein geeignetes Betreuungs-
angebot.
Zu den benötigten Tageszeiten steht kein
geeignetes Betreuungsangebot zur Verfügung.
Das geeignete Betreuungsangebot ist nicht
bezahlbar.
Ich möchte die Betreuung selbst übernehmen.
Andere Gründe sind ausschlaggebend.

| | Person 1 | Person 2 | Person 3 | Person 4 | Person 5 |
|---|--------------------------|--------------------------|--------------------------|--------------------------|--------------------------|
| 1 | <input type="checkbox"/> | <input type="checkbox"/> | <input type="checkbox"/> | <input type="checkbox"/> | <input type="checkbox"/> |
| 2 | <input type="checkbox"/> | <input type="checkbox"/> | <input type="checkbox"/> | <input type="checkbox"/> | <input type="checkbox"/> |
| 3 | <input type="checkbox"/> | <input type="checkbox"/> | <input type="checkbox"/> | <input type="checkbox"/> | <input type="checkbox"/> |
| 4 | <input type="checkbox"/> | <input type="checkbox"/> | <input type="checkbox"/> | <input type="checkbox"/> | <input type="checkbox"/> |
| 9 | <input type="checkbox"/> | <input type="checkbox"/> | <input type="checkbox"/> | <input type="checkbox"/> | <input type="checkbox"/> |

129 Angenommen, Ihnen wäre in der Berichtswoche eine bezahlte Arbeit angeboten worden, könnten Sie diese innerhalb der darauffolgenden 2 Wochen aufnehmen?

| | Person 1 | Person 2 | Person 3 | Person 4 | Person 5 |
|------------|--------------------------------|--------------------------------|--------------------------------|--------------------------------|--------------------------------|
| Ja | <input type="checkbox"/> → 136 | <input type="checkbox"/> → 136 | <input type="checkbox"/> → 136 | <input type="checkbox"/> → 136 | <input type="checkbox"/> → 136 |
| Nein | <input type="checkbox"/> | <input type="checkbox"/> | <input type="checkbox"/> | <input type="checkbox"/> | <input type="checkbox"/> |

130 Aus welchem Grund könnten Sie eine neue Tätigkeit nicht in den darauffolgenden 2 Wochen aufnehmen?

Wenn mehrere Gründe zutreffen, kreuzen Sie bitte den Hauptgrund an.

| | Person 1 | Person 2 | Person 3 | Person 4 | Person 5 |
|---|--------------------------------|--------------------------------|--------------------------------|--------------------------------|--------------------------------|
| Schulische oder berufliche Ausbildung/Studium | <input type="checkbox"/> | <input type="checkbox"/> | <input type="checkbox"/> | <input type="checkbox"/> | <input type="checkbox"/> |
| Eigene Krankheit, Unfallfolgen | <input type="checkbox"/> → 136 | <input type="checkbox"/> → 136 | <input type="checkbox"/> → 136 | <input type="checkbox"/> → 136 | <input type="checkbox"/> → 136 |
| Dauerhaft verminderte Erwerbsfähigkeit, Behinderung | <input type="checkbox"/> | <input type="checkbox"/> | <input type="checkbox"/> | <input type="checkbox"/> | <input type="checkbox"/> |
| Betreuung von Kindern | <input type="checkbox"/> | <input type="checkbox"/> | <input type="checkbox"/> | <input type="checkbox"/> | <input type="checkbox"/> |
| Betreuung von Menschen mit Behinderung | <input type="checkbox"/> | <input type="checkbox"/> | <input type="checkbox"/> | <input type="checkbox"/> | <input type="checkbox"/> |
| Betreuung von pflegebedürftigen Personen | <input type="checkbox"/> | <input type="checkbox"/> | <input type="checkbox"/> | <input type="checkbox"/> | <input type="checkbox"/> |
| Andere familiäre Verpflichtungen | <input type="checkbox"/> → 136 | <input type="checkbox"/> → 136 | <input type="checkbox"/> → 136 | <input type="checkbox"/> → 136 | <input type="checkbox"/> → 136 |
| Andere persönliche Verpflichtungen | <input type="checkbox"/> → 136 | <input type="checkbox"/> → 136 | <input type="checkbox"/> → 136 | <input type="checkbox"/> → 136 | <input type="checkbox"/> → 136 |
| Ruhestand | <input type="checkbox"/> | <input type="checkbox"/> | <input type="checkbox"/> | <input type="checkbox"/> | <input type="checkbox"/> |
| Anderer Hauptgrund | <input type="checkbox"/> | <input type="checkbox"/> | <input type="checkbox"/> | <input type="checkbox"/> | <input type="checkbox"/> |

131 Aus welchem Grund betreuen Sie Kinder, Menschen mit Behinderung oder pflegebedürftige Personen selbst?

Wenn mehrere Gründe zutreffen, kreuzen Sie bitte den Hauptgrund an.

| | Person 1 | Person 2 | Person 3 | Person 4 | Person 5 |
|---|--------------------------------|--------------------------------|--------------------------------|--------------------------------|--------------------------------|
| In der Nähe gibt es kein geeignetes Betreuungsangebot. | <input type="checkbox"/> | <input type="checkbox"/> | <input type="checkbox"/> | <input type="checkbox"/> | <input type="checkbox"/> |
| Zu den benötigten Tageszeiten steht kein geeignetes Betreuungsangebot zur Verfügung. | <input type="checkbox"/> → 136 | <input type="checkbox"/> → 136 | <input type="checkbox"/> → 136 | <input type="checkbox"/> → 136 | <input type="checkbox"/> → 136 |
| Das geeignete Betreuungsangebot ist nicht bezahlbar. | <input type="checkbox"/> | <input type="checkbox"/> | <input type="checkbox"/> | <input type="checkbox"/> | <input type="checkbox"/> |
| Ich möchte die Betreuung selbst übernehmen. | <input type="checkbox"/> | <input type="checkbox"/> | <input type="checkbox"/> | <input type="checkbox"/> | <input type="checkbox"/> |
| Andere Gründe sind ausschlaggebend. | <input type="checkbox"/> | <input type="checkbox"/> | <input type="checkbox"/> | <input type="checkbox"/> | <input type="checkbox"/> |

132 Aus welchem Grund möchten oder können Sie nicht arbeiten?

Wenn mehrere Gründe zutreffen, kreuzen Sie bitte den Hauptgrund an.

| | Person 1 | Person 2 | Person 3 | Person 4 | Person 5 |
|---|----------------------------------|--------------------------------|--------------------------------|--------------------------------|--------------------------------|
| Schulische oder berufliche Ausbildung, Studium | 1 <input type="checkbox"/> | <input type="checkbox"/> | <input type="checkbox"/> | <input type="checkbox"/> | <input type="checkbox"/> |
| Eigene Krankheit, Unfallfolgen | 2 <input type="checkbox"/> → 136 | <input type="checkbox"/> → 136 | <input type="checkbox"/> → 136 | <input type="checkbox"/> → 136 | <input type="checkbox"/> → 136 |
| Dauerhaft verminderte Erwerbsfähigkeit, Behinderung | 3 <input type="checkbox"/> | <input type="checkbox"/> | <input type="checkbox"/> | <input type="checkbox"/> | <input type="checkbox"/> |
| Betreuung von Kindern | 4 <input type="checkbox"/> | <input type="checkbox"/> | <input type="checkbox"/> | <input type="checkbox"/> | <input type="checkbox"/> |
| Betreuung von Menschen mit Behinderung | 5 <input type="checkbox"/> | <input type="checkbox"/> | <input type="checkbox"/> | <input type="checkbox"/> | <input type="checkbox"/> |
| Betreuung von pflegebedürftigen Personen | 6 <input type="checkbox"/> | <input type="checkbox"/> | <input type="checkbox"/> | <input type="checkbox"/> | <input type="checkbox"/> |
| Andere familiäre Verpflichtungen | 7 <input type="checkbox"/> | <input type="checkbox"/> | <input type="checkbox"/> | <input type="checkbox"/> | <input type="checkbox"/> |
| Andere persönliche Verpflichtungen | 8 <input type="checkbox"/> → 136 | <input type="checkbox"/> → 136 | <input type="checkbox"/> → 136 | <input type="checkbox"/> → 136 | <input type="checkbox"/> → 136 |
| Ruhestand | 9 <input type="checkbox"/> | <input type="checkbox"/> | <input type="checkbox"/> | <input type="checkbox"/> | <input type="checkbox"/> |
| Anderer Hauptgrund | 10 <input type="checkbox"/> | <input type="checkbox"/> | <input type="checkbox"/> | <input type="checkbox"/> | <input type="checkbox"/> |

133 Aus welchem Grund betreuen Sie Kinder, Menschen mit Behinderung oder pflegebedürftige Personen selbst?

Wenn mehrere Gründe zutreffen, kreuzen Sie bitte den Hauptgrund an.

| | Person 1 | Person 2 | Person 3 | Person 4 | Person 5 |
|---|----------------------------------|--------------------------------|--------------------------------|--------------------------------|--------------------------------|
| In der Nähe gibt es kein geeignetes Betreuungsangebot. | 1 <input type="checkbox"/> | <input type="checkbox"/> | <input type="checkbox"/> | <input type="checkbox"/> | <input type="checkbox"/> |
| Zu den benötigten Tageszeiten steht kein geeignetes Betreuungsangebot zur Verfügung. | 2 <input type="checkbox"/> | <input type="checkbox"/> | <input type="checkbox"/> | <input type="checkbox"/> | <input type="checkbox"/> |
| Das geeignete Betreuungsangebot ist nicht bezahlbar. | 3 <input type="checkbox"/> → 136 | <input type="checkbox"/> → 136 | <input type="checkbox"/> → 136 | <input type="checkbox"/> → 136 | <input type="checkbox"/> → 136 |
| Ich möchte die Betreuung selbst übernehmen. | 4 <input type="checkbox"/> | <input type="checkbox"/> | <input type="checkbox"/> | <input type="checkbox"/> | <input type="checkbox"/> |
| Andere Gründe sind ausschlaggebend. | 9 <input type="checkbox"/> | <input type="checkbox"/> | <input type="checkbox"/> | <input type="checkbox"/> | <input type="checkbox"/> |

134 Wie lange suchen oder suchten Sie eine (andere) Tätigkeit?

| | Person 1 | Person 2 | Person 3 | Person 4 | Person 5 |
|------------------------------------|----------------------------|--------------------------|--------------------------|--------------------------|--------------------------|
| Weniger als 1 Monat | 1 <input type="checkbox"/> | <input type="checkbox"/> | <input type="checkbox"/> | <input type="checkbox"/> | <input type="checkbox"/> |
| 1 Monat bis unter 3 Monate | 2 <input type="checkbox"/> | <input type="checkbox"/> | <input type="checkbox"/> | <input type="checkbox"/> | <input type="checkbox"/> |
| 3 Monate bis unter 6 Monate | 3 <input type="checkbox"/> | <input type="checkbox"/> | <input type="checkbox"/> | <input type="checkbox"/> | <input type="checkbox"/> |
| 6 Monate bis unter 12 Monate | 4 <input type="checkbox"/> | <input type="checkbox"/> | <input type="checkbox"/> | <input type="checkbox"/> | <input type="checkbox"/> |
| 1 Jahr bis unter 1½ Jahre | 5 <input type="checkbox"/> | <input type="checkbox"/> | <input type="checkbox"/> | <input type="checkbox"/> | <input type="checkbox"/> |
| 1½ Jahre bis unter 2 Jahre | 6 <input type="checkbox"/> | <input type="checkbox"/> | <input type="checkbox"/> | <input type="checkbox"/> | <input type="checkbox"/> |
| 2 Jahre bis unter 4 Jahre | 7 <input type="checkbox"/> | <input type="checkbox"/> | <input type="checkbox"/> | <input type="checkbox"/> | <input type="checkbox"/> |
| 4 Jahre oder mehr | 8 <input type="checkbox"/> | <input type="checkbox"/> | <input type="checkbox"/> | <input type="checkbox"/> | <input type="checkbox"/> |

135 Angenommen, Ihnen wäre in der Berichtswoche eine bezahlte Arbeit angeboten worden, könnten Sie diese innerhalb der darauffolgenden 2 Wochen aufnehmen?

| | | Person 1 | Person 2 | Person 3 | Person 4 | Person 5 |
|------------|---|--------------------------|--------------------------|--------------------------|--------------------------|--------------------------|
| Ja | 1 | <input type="checkbox"/> | <input type="checkbox"/> | <input type="checkbox"/> | <input type="checkbox"/> | <input type="checkbox"/> |
| Nein | 8 | <input type="checkbox"/> | <input type="checkbox"/> | <input type="checkbox"/> | <input type="checkbox"/> | <input type="checkbox"/> |

Selbsteinschätzung zur Lebenssituation in der Berichtswoche

**136 Wenn Sie Ihre Situation in der Berichtswoche betrachten:
Was traf überwiegend auf Sie zu?**

i Siehe auch S. 49:
3 „Altersteilzeit“ und
4 „Pflegezeitgesetz/Familienpflegezeitgesetz“.

Angestellte/-r, Arbeiter/-in, Beamtin/Beamter,
(auch Zeit-, Berufssoldat/-in, Auszubildende/-r)
und derzeit in

| | | Person 1 | Person 2 | Person 3 | Person 4 | Person 5 |
|---|----|--------------------------|--------------------------|--------------------------|--------------------------|--------------------------|
| Elternzeit | 1 | <input type="checkbox"/> | <input type="checkbox"/> | <input type="checkbox"/> | <input type="checkbox"/> | <input type="checkbox"/> |
| Altersteilzeit | 2 | <input type="checkbox"/> | <input type="checkbox"/> | <input type="checkbox"/> | <input type="checkbox"/> | <input type="checkbox"/> |
| vollständiger oder teilweiser Freistellung nach dem Pflegezeitgesetz | 3 | <input type="checkbox"/> | <input type="checkbox"/> | <input type="checkbox"/> | <input type="checkbox"/> | <input type="checkbox"/> |
| teilweiser Freistellung nach dem Familienpflegezeitgesetz | 4 | <input type="checkbox"/> | <input type="checkbox"/> | <input type="checkbox"/> | <input type="checkbox"/> | <input type="checkbox"/> |
| Angestellte/-r, Arbeiter/-in, Beamtin/Beamter (auch Zeit-, Berufssoldat/-in, Auszubildende/-r) nicht in Elternzeit/Altersteilzeit/Freistellung | 5 | <input type="checkbox"/> | <input type="checkbox"/> | <input type="checkbox"/> | <input type="checkbox"/> | <input type="checkbox"/> |
| Selbstständige/-r, Freiberufler/-in | | | | | | |
| ohne Beschäftigte | 6 | <input type="checkbox"/> | <input type="checkbox"/> | <input type="checkbox"/> | <input type="checkbox"/> | <input type="checkbox"/> |
| mit Beschäftigten | 7 | <input type="checkbox"/> | <input type="checkbox"/> | <input type="checkbox"/> | <input type="checkbox"/> | <input type="checkbox"/> |
| Unbezahlt mithelfende/-r Familienangehörige/-r im familieneigenen Betrieb | 8 | <input type="checkbox"/> | <input type="checkbox"/> | <input type="checkbox"/> | <input type="checkbox"/> | <input type="checkbox"/> |
| Im Bundesfreiwilligendienst (auch soziales, ökologisches oder kulturelles Jahr), im freiwilligen Wehrdienst | 9 | <input type="checkbox"/> | <input type="checkbox"/> | <input type="checkbox"/> | <input type="checkbox"/> | <input type="checkbox"/> |
| Schüler/-in, Student/-in | 10 | <input type="checkbox"/> | <input type="checkbox"/> | <input type="checkbox"/> | <input type="checkbox"/> | <input type="checkbox"/> |
| Im Ruhestand oder im Vorruhestand | 11 | <input type="checkbox"/> | <input type="checkbox"/> | <input type="checkbox"/> | <input type="checkbox"/> | <input type="checkbox"/> |
| Arbeitslos | 12 | <input type="checkbox"/> | <input type="checkbox"/> | <input type="checkbox"/> | <input type="checkbox"/> | <input type="checkbox"/> |
| Hausfrau/Hausmann, Betreuung von Kindern oder pflegebedürftigen Personen | 13 | <input type="checkbox"/> | <input type="checkbox"/> | <input type="checkbox"/> | <input type="checkbox"/> | <input type="checkbox"/> |
| Dauerhaft erwerbsunfähig | 14 | <input type="checkbox"/> | <input type="checkbox"/> | <input type="checkbox"/> | <input type="checkbox"/> | <input type="checkbox"/> |
| Sonstiges | 15 | <input type="checkbox"/> | <input type="checkbox"/> | <input type="checkbox"/> | <input type="checkbox"/> | <input type="checkbox"/> |

137 Woraus beziehen Sie überwiegend die Mittel für Ihren Lebensunterhalt?

i Siehe auch S. 50:
9 „Überwiegender Lebensunterhalt“.

Überwiegender Lebensunterhalt:

Ziffer aus der Liste 137

Person 1

Person 2

Person 3

Person 4

Person 5

Liste 137

| | | | |
|--|----|---|----|
| Eigene Erwerbstätigkeit, Berufstätigkeit | 1 | Einkünfte der Eltern | 8 |
| Arbeitslosengeld I (ALG I) | 2 | Einkünfte von dem/von der Lebens- oder Ehepartner/-in oder von anderen Angehörigen | 14 |
| Bürgergeld, Arbeitslosengeld II (Hartz IV), Sozialgeld | 3 | Unterhaltszahlungen oder sonstige regelmäßige Zahlungen von anderen Privathaushalten | 9 |
| Sozialhilfe, z. B. Grundsicherung im Alter und bei Erwerbsminderung, Hilfe zur Pflege, Hilfe zum Lebensunterhalt | 4 | BAföG, Stipendium | 10 |
| Rente, Pension aus eigenen Ansprüchen | 5 | Asylbewerberleistungen | 11 |
| Rente, Pension für Hinterbliebene | 15 | Zahlungen aus der eigenen Pflegeversicherung (Pflegegeld) | 12 |
| Eigenes Vermögen, Ersparnisse, Zinsen, Vermietung, Verpachtung, Altenteil, Lebensversicherung, Versorgungswerk | 6 | Sonstige Unterstützungen, z. B. Vorruhestandsgeld, Pflegegeld für Pflegekinder, Krankengeld, Darlehen nach dem Pflegezeit- oder Familienpflegezeitgesetz, Corona-Hilfen | 13 |
| Elterngeld | 7 | | |

138 Wie hoch war Ihr persönliches Nettoeinkommen (Summe aller Einkünfte) im Monat vor der Berichtswoche insgesamt?

i Das persönliche Nettoeinkommen

errechnet sich aus den Bruttoeinkünften abzüglich Steuern und Beiträgen zur Kranken-, Pflege-, Arbeitslosen- und gesetzlichen Rentenversicherung.

Zum Nettoeinkommen zählen:

- Verdienste aus Haupt- und Nebentätigkeit/-en, Sonderzahlungen (z. B. Weihnachtsgeld, Abfindungen, Bonuszahlungen)
- Renten, Pensionen
- Arbeitslosengeld I (ALG I), Bürgergeld, Arbeitslosengeld II (Hartz IV), Sozialgeld
- Grundsicherung im Alter und bei Erwerbsminderung, Hilfe zur Pflege, Hilfe zum Lebensunterhalt und andere Sozialhilfeleistungen
- Leistungen für Unterkunft und Heizung, Wohngeld, Kindergeld, Pflegegeld, Elterngeld, BAföG, Kinderbonus, Corona-Hilfen und sonstige öffentliche Zahlungen
- Unterhaltszahlungen oder sonstige regelmäßige Zahlungen von anderen Privathaushalten
- weitere Einkünfte und Einnahmen (z. B. aus unternehmerischer Tätigkeit, aus Vermietung und Verpachtung, Zinsen, Dividenden)

Siehe auch S. 50: **10** „Nettoeinkommen“.

Persönliches Nettoeinkommen:

Ziffer aus der Liste 138

Ich hatte kein Einkommen. 90

| Person 1 | Person 2 | Person 3 | Person 4 | Person 5 |
|--------------------------|--------------------------|--------------------------|--------------------------|--------------------------|
| <input type="text"/> | <input type="text"/> | <input type="text"/> | <input type="text"/> | <input type="text"/> |
| <input type="checkbox"/> | <input type="checkbox"/> | <input type="checkbox"/> | <input type="checkbox"/> | <input type="checkbox"/> |

Liste 138

| | | | |
|----------------------------------|----|------------------------------------|----|
| Unter 250 Euro | 1 | 3 000 bis unter 3 250 Euro | 13 |
| 250 bis unter 500 Euro | 2 | 3 250 bis unter 3 500 Euro | 14 |
| 500 bis unter 750 Euro | 3 | 3 500 bis unter 4 000 Euro | 15 |
| 750 bis unter 1 000 Euro | 4 | 4 000 bis unter 4 500 Euro | 16 |
| 1 000 bis unter 1 250 Euro | 5 | 4 500 bis unter 5 000 Euro | 17 |
| 1 250 bis unter 1 500 Euro | 6 | 5 000 bis unter 6 000 Euro | 18 |
| 1 500 bis unter 1 750 Euro | 7 | 6 000 bis unter 7 000 Euro | 19 |
| 1 750 bis unter 2 000 Euro | 8 | 7 000 bis unter 8 000 Euro | 20 |
| 2 000 bis unter 2 250 Euro | 9 | 8 000 bis unter 10 000 Euro | 21 |
| 2 250 bis unter 2 500 Euro | 10 | 10 000 bis unter 15 000 Euro | 22 |
| 2 500 bis unter 2 750 Euro | 11 | 15 000 bis unter 25 000 Euro | 23 |
| 2 750 bis unter 3 000 Euro | 12 | 25 000 Euro oder mehr | 24 |

139 Wie hoch war das Nettoeinkommen Ihres Haushalts im Monat vor der Berichtswoche insgesamt?

i Das Haushaltsnettoeinkommen ist die Summe der Nettoeinkommen aller Personen im Haushalt.

Haushaltsnettoeinkommen

Monatsbetrag
(Volle Euro)

Falls Sie keinen genauen Betrag angeben können, ordnen Sie bitte die Höhe Ihres monatlichen Haushaltsnettoeinkommens einer der in der Liste 138 stehenden Größenklassen zu.

Ziffer aus der Liste 138

140 Sind Sie 15 Jahre oder älter?

| | Person 1 | Person 2 | Person 3 | Person 4 | Person 5 |
|------------|---------------------------------|---------------------------------|---------------------------------|---------------------------------|---------------------------------|
| Ja | <input type="checkbox"/> | <input type="checkbox"/> | <input type="checkbox"/> | <input type="checkbox"/> | <input type="checkbox"/> |
| Nein | <input type="checkbox"/> → Ende | <input type="checkbox"/> → Ende | <input type="checkbox"/> → Ende | <input type="checkbox"/> → Ende | <input type="checkbox"/> → Ende |

Hier endet der Fragebogen für Personen unter 15 Jahren!

Bildungs- und Ausbildungsabschlüsse

141 Haben Sie einen allgemeinen Schulabschluss?

| | Person 1 | Person 2 | Person 3 | Person 4 | Person 5 |
|-------------------------|--------------------------------|--------------------------------|--------------------------------|--------------------------------|--------------------------------|
| Ja 1 | <input type="checkbox"/> | <input type="checkbox"/> | <input type="checkbox"/> | <input type="checkbox"/> | <input type="checkbox"/> |
| Nein/Noch nicht 8 | <input type="checkbox"/> → 145 | <input type="checkbox"/> → 145 | <input type="checkbox"/> → 145 | <input type="checkbox"/> → 145 | <input type="checkbox"/> → 145 |

142 Welchen höchsten Abschluss haben Sie?

Ordnen Sie bitte im Ausland erworbene Abschlüsse einem gleichwertigen deutschen Abschluss zu.

| | Person 1 | Person 2 | Person 3 | Person 4 | Person 5 |
|--|--------------------------|--------------------------|--------------------------|--------------------------|--------------------------|
| Abschluss nach höchstens 7 Jahren Schulbesuch 1 | <input type="checkbox"/> | <input type="checkbox"/> | <input type="checkbox"/> | <input type="checkbox"/> | <input type="checkbox"/> |
| Haupt-/Volksschulabschluss 2 | <input type="checkbox"/> | <input type="checkbox"/> | <input type="checkbox"/> | <input type="checkbox"/> | <input type="checkbox"/> |
| Polytechnische Oberschule der DDR | | | | | |
| mit Abschluss der 8. oder 9. Klasse 3 | <input type="checkbox"/> | <input type="checkbox"/> | <input type="checkbox"/> | <input type="checkbox"/> | <input type="checkbox"/> |
| mit Abschluss der 10. Klasse 4 | <input type="checkbox"/> | <input type="checkbox"/> | <input type="checkbox"/> | <input type="checkbox"/> | <input type="checkbox"/> |
| Realschulabschluss, Mittlere Reife oder gleichwertiger Abschluss 5 | <input type="checkbox"/> | <input type="checkbox"/> | <input type="checkbox"/> | <input type="checkbox"/> | <input type="checkbox"/> |
| Fachhochschulreife 6 | <input type="checkbox"/> | <input type="checkbox"/> | <input type="checkbox"/> | <input type="checkbox"/> | <input type="checkbox"/> |
| Abitur (allgemeine oder fachgebundene Hochschulreife) 7 | <input type="checkbox"/> | <input type="checkbox"/> | <input type="checkbox"/> | <input type="checkbox"/> | <input type="checkbox"/> |
| Förderschulabschluss 8 | <input type="checkbox"/> | <input type="checkbox"/> | <input type="checkbox"/> | <input type="checkbox"/> | <input type="checkbox"/> |

143 Haben Sie Ihren Schulabschluss im Inland oder im Ausland erworben?

| | Person 1 | Person 2 | Person 3 | Person 4 | Person 5 |
|-----------------|--------------------------------|--------------------------------|--------------------------------|--------------------------------|--------------------------------|
| Inland 1 | <input type="checkbox"/> → 145 | <input type="checkbox"/> → 145 | <input type="checkbox"/> → 145 | <input type="checkbox"/> → 145 | <input type="checkbox"/> → 145 |
| Ausland 2 | <input type="checkbox"/> | <input type="checkbox"/> | <input type="checkbox"/> | <input type="checkbox"/> | <input type="checkbox"/> |

144 Wie lange dauerte der Schulbesuch?

Auf volle Jahre aufrunden.

| | Person 1 | Person 2 | Person 3 | Person 4 | Person 5 |
|-----------------------------|----------------------|----------------------|----------------------|----------------------|----------------------|
| Anzahl der Schuljahre | <input type="text"/> | <input type="text"/> | <input type="text"/> | <input type="text"/> | <input type="text"/> |

145 Haben Sie einen beruflichen Ausbildungsabschluss oder einen Hochschulabschluss?

i Als berufliche Ausbildung gilt auch das Berufsvorbereitungsjahr, eine Anlernausbildung oder ein Praktikum von mindestens 12 Monaten. Zu einem Hochschulabschluss zählt auch ein Fachhochschulabschluss.

Ja 1
Nein/Noch nicht 8

| Person 1 | Person 2 | Person 3 | Person 4 | Person 5 |
|--------------------------------|--------------------------------|--------------------------------|--------------------------------|--------------------------------|
| <input type="checkbox"/> → 147 | <input type="checkbox"/> → 147 | <input type="checkbox"/> → 147 | <input type="checkbox"/> → 147 | <input type="checkbox"/> → 147 |
| <input type="checkbox"/> | <input type="checkbox"/> | <input type="checkbox"/> | <input type="checkbox"/> | <input type="checkbox"/> |

146 In welchem Jahr haben Sie Ihren höchsten allgemeinen Schulabschluss erworben?

Jahr
Trifft nicht zu, habe keinen/noch keinen allgemeinen Schulabschluss.

| Person 1 | Person 2 | Person 3 | Person 4 | Person 5 |
|--------------------------------|--------------------------------|--------------------------------|--------------------------------|--------------------------------|
| <input type="text"/> | <input type="text"/> | <input type="text"/> | <input type="text"/> | <input type="text"/> |
| ↳ 153 | ↳ 153 | ↳ 153 | ↳ 153 | ↳ 153 |
| <input type="checkbox"/> → 153 | <input type="checkbox"/> → 153 | <input type="checkbox"/> → 153 | <input type="checkbox"/> → 153 | <input type="checkbox"/> → 153 |

147 In welchem Jahr haben Sie Ihren höchsten beruflichen Ausbildungsabschluss bzw. Hochschulabschluss erworben?

Jahr

| Person 1 | Person 2 | Person 3 | Person 4 | Person 5 |
|----------------------|----------------------|----------------------|----------------------|----------------------|
| <input type="text"/> | <input type="text"/> | <input type="text"/> | <input type="text"/> | <input type="text"/> |

148 Haben Sie Ihren höchsten beruflichen Ausbildungsabschluss bzw. Hochschulabschluss im Inland oder im Ausland erworben?

Inland 1
Ausland 2

| Person 1 | Person 2 | Person 3 | Person 4 | Person 5 |
|--------------------------|--------------------------|--------------------------|--------------------------|--------------------------|
| <input type="checkbox"/> | <input type="checkbox"/> | <input type="checkbox"/> | <input type="checkbox"/> | <input type="checkbox"/> |
| <input type="checkbox"/> | <input type="checkbox"/> | <input type="checkbox"/> | <input type="checkbox"/> | <input type="checkbox"/> |

149 Welchen höchsten Abschluss haben Sie?

Ordnen Sie bitte im Ausland erworbene Abschlüsse einem gleichwertigen deutschen Abschluss zu.

Beruflicher Ausbildungsabschluss

| | Person 1 | Person 2 | Person 3 | Person 4 | Person 5 |
|---|----------------------------------|--------------------------------|--------------------------------|--------------------------------|--------------------------------|
| Anlernausbildung | 1 <input type="checkbox"/> | <input type="checkbox"/> | <input type="checkbox"/> | <input type="checkbox"/> | <input type="checkbox"/> |
| Berufliches Praktikum | 2 <input type="checkbox"/> → 153 | <input type="checkbox"/> → 153 | <input type="checkbox"/> → 153 | <input type="checkbox"/> → 153 | <input type="checkbox"/> → 153 |
| Berufsvorbereitungsjahr | 3 <input type="checkbox"/> | <input type="checkbox"/> | <input type="checkbox"/> | <input type="checkbox"/> | <input type="checkbox"/> |
| Lehre, Berufsausbildung im dualen System | 4 <input type="checkbox"/> | <input type="checkbox"/> | <input type="checkbox"/> | <input type="checkbox"/> | <input type="checkbox"/> |
| Berufsqualifizierender Abschluss an einer Berufsfachschule, Kollegschule | 5 <input type="checkbox"/> | <input type="checkbox"/> | <input type="checkbox"/> | <input type="checkbox"/> | <input type="checkbox"/> |
| Vorbereitungsdienst für den mittleren Dienst in der öffentlichen Verwaltung | 6 <input type="checkbox"/> | <input type="checkbox"/> | <input type="checkbox"/> | <input type="checkbox"/> | <input type="checkbox"/> |
| Ausbildungsstätte/Schule für Gesundheits- und Sozialberufe | | | | | |
| einjährig (z. B. Altenpflegehelfer/-in) | 7 <input type="checkbox"/> | <input type="checkbox"/> | <input type="checkbox"/> | <input type="checkbox"/> | <input type="checkbox"/> |
| zweijährig (z. B. Masseur/-in, PTA) | 8 <input type="checkbox"/> → 152 | <input type="checkbox"/> → 152 | <input type="checkbox"/> → 152 | <input type="checkbox"/> → 152 | <input type="checkbox"/> → 152 |
| dreijährig (z. B. Physiotherapie, MTA, Altenpflege) | 9 <input type="checkbox"/> | <input type="checkbox"/> | <input type="checkbox"/> | <input type="checkbox"/> | <input type="checkbox"/> |
| Erzieher/-in | 10 <input type="checkbox"/> | <input type="checkbox"/> | <input type="checkbox"/> | <input type="checkbox"/> | <input type="checkbox"/> |
| Meister/-in | 11 <input type="checkbox"/> | <input type="checkbox"/> | <input type="checkbox"/> | <input type="checkbox"/> | <input type="checkbox"/> |
| Techniker/-in oder gleichwertiger Fachschulabschluss | 12 <input type="checkbox"/> | <input type="checkbox"/> | <input type="checkbox"/> | <input type="checkbox"/> | <input type="checkbox"/> |
| Fachschule der DDR | 13 <input type="checkbox"/> | <input type="checkbox"/> | <input type="checkbox"/> | <input type="checkbox"/> | <input type="checkbox"/> |
| Fachakademie (nur in Bayern) | 14 <input type="checkbox"/> | <input type="checkbox"/> | <input type="checkbox"/> | <input type="checkbox"/> | <input type="checkbox"/> |

Hochschulen

Diplom, Bachelor, Master, Magister, Staatsprüfung, Lehramtsprüfung:

| | | | | | |
|---|-----------------------------------|--------------------------------|--------------------------------|--------------------------------|--------------------------------|
| Berufsakademie | 15 <input type="checkbox"/> | <input type="checkbox"/> | <input type="checkbox"/> | <input type="checkbox"/> | <input type="checkbox"/> |
| Verwaltungsfachhochschule | 16 <input type="checkbox"/> | <input type="checkbox"/> | <input type="checkbox"/> | <input type="checkbox"/> | <input type="checkbox"/> |
| Fachhochschule (auch Ingenieurschule, Hochschule [FH] für angewandte Wissenschaften), Duale Hochschule (in Baden-Württemberg, Schleswig-Holstein und Thüringen) | 17 <input type="checkbox"/> | <input type="checkbox"/> | <input type="checkbox"/> | <input type="checkbox"/> | <input type="checkbox"/> |
| Universität (wissenschaftliche Hochschule, auch: Kunsthochschule, Pädagogische Hochschule, Theologische Hochschule) | 18 <input type="checkbox"/> | <input type="checkbox"/> | <input type="checkbox"/> | <input type="checkbox"/> | <input type="checkbox"/> |
| Promotion | 19 <input type="checkbox"/> → 151 | <input type="checkbox"/> → 151 | <input type="checkbox"/> → 151 | <input type="checkbox"/> → 151 | <input type="checkbox"/> → 151 |

150 Wie ist die Bezeichnung Ihres höchsten Abschlusses an einer Hochschule?

| | | Person 1 | Person 2 | Person 3 | Person 4 | Person 5 |
|---|---|--------------------------|--------------------------|--------------------------|--------------------------|--------------------------|
| Bachelor | 1 | <input type="checkbox"/> | <input type="checkbox"/> | <input type="checkbox"/> | <input type="checkbox"/> | <input type="checkbox"/> |
| Master | 2 | <input type="checkbox"/> | <input type="checkbox"/> | <input type="checkbox"/> | <input type="checkbox"/> | <input type="checkbox"/> |
| Diplom, Lehramtsprüfung, Staatsprüfung, Magister, künstlerischer Abschluss und vergleichbare Abschlüsse | 3 | <input type="checkbox"/> | <input type="checkbox"/> | <input type="checkbox"/> | <input type="checkbox"/> | <input type="checkbox"/> |

151 Haben Sie in der Berichtswoche oder den 12 Monaten davor an Ihrer Promotion gearbeitet?

i Es sind nur Promotionen gemeint, die durch eine Doktormutter oder einen Doktorvater betreut werden.

| | | Person 1 | Person 2 | Person 3 | Person 4 | Person 5 |
|------------|---|--------------------------|--------------------------|--------------------------|--------------------------|--------------------------|
| Ja | 1 | <input type="checkbox"/> | <input type="checkbox"/> | <input type="checkbox"/> | <input type="checkbox"/> | <input type="checkbox"/> |
| Nein | 8 | <input type="checkbox"/> | <input type="checkbox"/> | <input type="checkbox"/> | <input type="checkbox"/> | <input type="checkbox"/> |

152 Wie heißt die (Haupt-)Fachrichtung Ihres höchsten beruflichen Ausbildungs- bzw. Hochschulabschlusses?

i Berufliche Fachrichtungen sind
z. B. Altenpflege, Floristik, Maurer/-in, Mechatroniker/-in, Betreuungsassistent/-in, Industriekaufmann/-frau.

Studien-Fachrichtungen sind
z. B. Maschinenbau, Produktionstechnik, Agrarwissenschaften, Lehramt für das Gymnasium.

Person 1

Person 2

Person 3

Person 4

Person 5

Allgemeine und berufliche Weiterbildung

153 Haben Sie in den 4 Wochen vor der Berichtswoche an Kursen oder Seminaren zur beruflichen Weiterbildung oder zu Freizeit-, Sport- oder Hobbythemen teilgenommen?

i Formen der Weiterbildung sind
z. B. Kurse, Seminare, Lehrgänge, Tagungen, Privatunterricht, Studienzirkel, E-Learning-Fortbildungen.

Berufliche Weiterbildungen sind
Umschulungen, Lehrgänge oder Kurse für einen beruflichen Aufstieg bzw. für neue berufliche Aufgaben, Fortbildungen (z. B. Computer, Management, Rhetorik).

| | | Person 1 | Person 2 | Person 3 | Person 4 | Person 5 |
|------------|---|--------------------------|--------------------------|--------------------------|--------------------------|--------------------------|
| Ja | 1 | <input type="checkbox"/> | <input type="checkbox"/> | <input type="checkbox"/> | <input type="checkbox"/> | <input type="checkbox"/> |
| Nein | 8 | <input type="checkbox"/> | <input type="checkbox"/> | <input type="checkbox"/> | <input type="checkbox"/> | <input type="checkbox"/> |

Rentenversicherung

154 Beziehen Sie eine Rente aus der gesetzlichen Rentenversicherung aus Altersgründen?

| | | Person 1 | Person 2 | Person 3 | Person 4 | Person 5 |
|------------|---|--------------------------------|--------------------------------|--------------------------------|--------------------------------|--------------------------------|
| Ja | 1 | <input type="checkbox"/> → 156 | <input type="checkbox"/> → 156 | <input type="checkbox"/> → 156 | <input type="checkbox"/> → 156 | <input type="checkbox"/> → 156 |
| Nein | 8 | <input type="checkbox"/> | <input type="checkbox"/> | <input type="checkbox"/> | <input type="checkbox"/> | <input type="checkbox"/> |

155 Waren Sie in der Berichtswoche in einer gesetzlichen Rentenversicherung versichert?

i Siehe auch S. 50:

ii „Gesetzliche Rentenversicherung“.

| | | Person 1 | Person 2 | Person 3 | Person 4 | Person 5 |
|---------------------------------|---|--------------------------|--------------------------|--------------------------|--------------------------|--------------------------|
| Ja, pflichtversichert | 1 | <input type="checkbox"/> | <input type="checkbox"/> | <input type="checkbox"/> | <input type="checkbox"/> | <input type="checkbox"/> |
| Ja, freiwillig versichert | 2 | <input type="checkbox"/> | <input type="checkbox"/> | <input type="checkbox"/> | <input type="checkbox"/> | <input type="checkbox"/> |
| Nein | 8 | <input type="checkbox"/> | <input type="checkbox"/> | <input type="checkbox"/> | <input type="checkbox"/> | <input type="checkbox"/> |

Internetzugang und Internetnutzung

156 Haben Sie in den letzten 3 Monaten das Internet genutzt?

i Die Nutzung des Internets kann an beliebigen Orten erfolgt sein (zu Hause, am Arbeitsplatz oder an anderen Orten) und mit beliebigen internetfähigen Geräten (z. B. mit Desktop-PC, Laptop, Tablet, Smartphone, Spielekonsole, E-Book-Reader).

| | | Person 1 | Person 2 | Person 3 | Person 4 | Person 5 |
|------------|---|--------------------------|--------------------------|--------------------------|--------------------------|--------------------------|
| Ja | 1 | <input type="checkbox"/> | <input type="checkbox"/> | <input type="checkbox"/> | <input type="checkbox"/> | <input type="checkbox"/> |
| Nein | 8 | <input type="checkbox"/> | <input type="checkbox"/> | <input type="checkbox"/> | <input type="checkbox"/> | <input type="checkbox"/> |

1 Heutiges Staatsgebiet

Der Begriff „heutiges Staatsgebiet“ meint die heutigen Staatsgrenzen der Bundesrepublik Deutschland (Gebietsstand seit dem 03.10.1990).

2 Staatsangehörigkeit Deutsch durch Geburt

Bitte geben Sie auch in diesen Fällen „Deutsch durch Geburt“ an:

- Vertriebene:
Personen, die die deutsche Staatsangehörigkeit zwar nicht durch Geburt aber aufgrund der **Anerkennung als deutsche Volkszugehörige** gemäß § 1 des Bundesvertriebenengesetzes erworben haben und bei denen die **Zuwanderung vor 1950** auf das heutige Gebiet Deutschlands erfolgte, kreuzen bitte „Deutsch durch Geburt“ an.
Erfolgte die Zuwanderung ab 1950, siehe die Hinweise zu (Spät-)Aussiedler/-innen.
- Nach zwischenzeitlicher Aberkennung/Entzug/Verlust der deutschen Staatsangehörigkeit, wenn diese durch Geburt erworben wurde, geben Sie bitte „Deutsch durch Geburt“ an.
- Kinder eines Elternteils mit deutscher Staatsangehörigkeit: Eheleiche Kinder einer deutschen Mutter und eines ausländischen Vaters, die nach dem 01.04.1953 und vor dem 01.01.1975 geboren wurden und die daher die deutsche Staatsangehörigkeit durch Erklärung oder durch Einbürgerung erlangt haben, kreuzen bitte „Deutsch durch Geburt“ an.
- Nichteheleiche Kinder eines deutschen Vaters und einer ausländischen Mutter, die vor dem 01.07.1993 geboren wurden und die deutsche Staatsangehörigkeit durch Einbürgerung erhielten, kreuzen bitte „Deutsch durch Geburt“ an.
- Personen, die bis zum 30.06.1998 die deutsche Staatsangehörigkeit durch Legitimation (z. B. nachfolgende Eheschließung der Eltern eines nichteheleichen Kindes) erworben haben, kreuzen bitte „Deutsch durch Geburt“ an.
- Personen, die seit 2021 die deutsche Staatsangehörigkeit durch Erklärung nach § 5 Staatsangehörigkeitsgesetz erworben haben, kreuzen bitte „Deutsch durch Geburt“ an.
- Im Saarland Geborene:
Personen, die zwischen 1947 und 1956 im Saarland geboren wurden und bei denen mindestens ein Elternteil die deutsche Staatsangehörigkeit zum Zeitpunkt der Geburt des Kindes besaß, kreuzen bitte „Deutsch durch Geburt“ an, auch wenn sie mit französischer Staatsangehörigkeit geboren wurden.

(Spät-)Aussiedler/-innen mit und ohne Einbürgerung

- Personen, die als Spätaussiedler/-innen von 1993 bis 2000 nach Deutschland kamen, erhielten eine offizielle Einbürgerungsurkunde (und keine Bescheinigung nach § 7 Staatsangehörigkeitsgesetz). Bitte kreuzen Sie hier „Als (Spät-)Aussiedler/-in mit Einbürgerung“ an.
- Personen, die aufgrund einer Anspruchseinbürgerung als (Spät-)Aussiedler/-innen die deutsche Staatsangehörigkeit erhalten haben: Bitte kreuzen Sie hier „Als (Spät-)Aussiedler/-in mit Einbürgerung“ an.
- Personen mit einer Bescheinigung nach § 7 Staatsangehörigkeitsgesetz: Bitte kreuzen Sie hier „Als (Spät-)Aussiedler/-in ohne Einbürgerung“ an.

Deutsche durch Einbürgerung

Personen, die die deutsche Staatsangehörigkeit durch Eheschließung bzw. durch Erklärung oder Einbürgerung aufgrund von Eheschließung erworben haben, geben bitte „Deutsch durch Einbürgerung“ an.

3 Altersteilzeit

Das Gesetz zur Förderung eines gleitenden Übergangs in den Ruhestand regelt für Arbeitgeber/-innen und Arbeitnehmer/-innen die Rahmenbedingungen über Vereinbarungen zur Altersteilzeitarbeit. Die Agentur für Arbeit fördert die Teilzeitarbeit von Arbeitnehmerinnen/Arbeitnehmern, die ihre Arbeitszeit nach Vollendung des 55. Lebensjahres auf die Hälfte vermindern.

4 Pflegezeitgesetz/Familienpflegezeitgesetz

Beschäftigte haben das Recht, eine Freistellung auf Zeit zu bekommen, um nahe Angehörige zu Hause pflegen zu können. Hierbei können Beschäftigte zwischen zwei unterschiedlichen Arten der Freistellung wählen: Bei der Freistellung nach dem Pflegezeitgesetz haben Beschäftigte einen Anspruch, sich für maximal sechs Monate vollständig von der Arbeit freustellen zu lassen oder in Teilzeit zu arbeiten, um pflegebedürftige nahe Angehörige zu betreuen.

Seit 2015 gibt es einen Rechtsanspruch auf Familienpflegezeit. Damit können Beschäftigte ihre wöchentliche Arbeitszeit reduzieren, wenn sie pflegebedürftige Angehörige in häuslicher Umgebung pflegen.

5 Zuordnung der Tätigkeit

Beschäftigen Sie als Selbstständige/-r nur mithelfende Familienangehörige (ohne Lohn/Gehalt), tragen Sie sich bitte als Selbstständige/-r ohne Beschäftigte ein. Freiberufler/-innen und Personen, die auf Basis eines Werkvertrages arbeiten, gelten als selbstständig, auch Personen, die Nachhilfe oder privaten Unterricht geben oder babysitten. Wenn Sie im Betrieb einer Verwandten ohne Lohn oder Gehalt mithelfen, sind Sie unbezahlt mithelfende/-r Familienangehörige/-r. Erhalten Sie eine Bezahlung, stufen Sie sich bitte als Arbeiter/-in oder Angestellte/-r ein.

Als Beamtin/Beamter zählen auch Beamtinnen/Beamte der Evangelischen Kirche und der Römisch-Katholischen Kirche. „Versicherungsbeamtinnen/-beamte“, „Bankbeamtinnen/Bankbeamte“ usw. tragen sich bitte als Angestellte/-r ein.

Arbeiter/-innen sind sowohl Facharbeiter/-innen als auch angelernte Arbeiter/-innen und Hilfsarbeiter/-innen.

Wenn Sie in Ihrer weiteren Tätigkeit Volontär/-in, Trainee, Person im bezahlten Praktikum oder im Bundesfreiwilligendienst sind, tragen Sie bitte Angestellte/-r ein.

6 Geringfügige Beschäftigung

Bei einer geringfügigen Beschäftigung, einem 520-Euro-Job (sogenanntem Mini-Job bis 520 Euro pro Monat im Jahresdurchschnitt) bezahlt der Arbeitgeber pauschale Beiträge an die Renten- und Krankenversicherung sowie einen pauschalen Steuersatz.

Eine Beschäftigung gilt auch als geringfügig, wenn sie auf höchstens drei Monate oder 70 Arbeitstage während eines Jahres begrenzt ist.

Bei einem Ein-Euro-Job erhalten die Betroffenen weiterhin Bürgergeld, Arbeitslosengeld II sowie eine Mehraufwandsentschädigung, zumeist in Höhe von 1 bis 2 Euro je gearbeiteter Stunde.

7 Betrieb (örtliche Niederlassung)

Ein Betrieb ist die örtliche Niederlassung, in der Sie tätig sind (z. B. ein Geschäft, eine freiberufliche Praxis, ein landwirtschaftlicher Betrieb, die örtliche Niederlassung eines Unternehmens, eine öffentlich-rechtliche Körperschaft usw.).

Eine örtliche Niederlassung (z. B. ein bestimmter Betrieb eines Unternehmens) kann aus mehreren voneinander abgegrenzten Arbeitsstätten bestehen (wie z. B. einer Produktionsstätte, einer Lagerhalle und dem Verwaltungsgebäude auf dem Betriebsgelände einer Firma). Die in diesen Arbeitsstätten tätigen Personen sind einem einzigen Betrieb zuzuordnen.

Den Personen, die in einem Betrieb arbeiten, sind auch Teilzeitbeschäftigte, Auszubildende, tätige Firmeninhaber/-innen und unbezahlt mithelfende Familienangehörige zuzurechnen.

8 Bereitschaftszeiten

Die gesamte Bereitschaftszeit zählt zu den Wochenarbeitsstunden. Es sind Zeiten, in denen sich die Beschäftigten an einer vom Arbeitgeber bestimmten Stelle zur Verfügung halten müssen, um im Bedarfsfall die Arbeit aufnehmen zu können.

Davon zu unterscheiden ist die Rufbereitschaft. Hier können die Arbeitnehmer/-innen frei über ihren Aufenthaltsort entscheiden. Sie müssen bei Bedarf innerhalb einer angemessenen Zeit ihre Arbeit aufnehmen. Nur die Zeit, in der gearbeitet wird und die Wegezeit zählen als Arbeitszeit.

9 Überwiegender Lebensunterhalt

Auch wenn Sie Erwerbstätige/-r sind, muss die Erwerbstätigkeit nicht die überwiegende Unterhaltsquelle sein (z. B. Auszubildende beziehen oft ihren Lebensunterhalt von den Eltern). Wenn Sie Ihren überwiegenden Lebensunterhalt aus einer geringfügigen Beschäftigung bestreiten, geben Sie bitte Erwerbstätigkeit an. Rentner/-innen, die noch erwerbstätig sind, können je nach Umfang der Leistungen überwiegend von ihrer Erwerbstätigkeit oder ihrer Rente leben.

Regelmäßige Leistungen aus Lebensversicherungen (einschließlich der Leistungen aus den Versorgungswerken für bestimmte freie Berufe wie z. B. Ärztinnen/Ärzte, Apotheker/-innen) sind als Unterhalt aus eigenem Vermögen einzuordnen.

10 Nettoeinkommen

Zu berücksichtigen sind ebenfalls:

- Zuschüsse zum vermögenswirksamen Sparen,
- Vorschüsse,
- Werkswohnungsmieten,
- Zinseinnahmen, Dividendenzahlungen, andere Kapitalerträge,
- Sachbezüge (Naturalbezüge, Deputate).

Nicht zu berücksichtigen sind Pflegesachleistungen (Leistungen von Pflegeheimen und ambulanten Pflegediensten).

11 Gesetzliche Rentenversicherung

Gesetzlich rentenversichert ist man in der Deutschen Rentenversicherung Bund (früher BfA, LVA), Deutschen Rentenversicherung Knappschaft-Bahn-See.

Dazu zählt auch eine gesetzliche Rentenversicherung im Ausland (z. B. Personen, die in Deutschland leben, aber in einem Nachbarland sozialversicherungspflichtig beschäftigt sind).

Gesetzlich rentenversichert sind Sie auch, wenn Sie

- Beiträge in die landwirtschaftliche Alterskasse einzahlen,
- in einem Bundesfreiwilligendienst tätig sind,
- sich in einem freiwilligen sozialen, kulturellen oder ökologischen Jahr befinden,
- in einem freiwilligen Wehrdienst tätig sind oder
- Soldat auf einer Wehrübung sind.

Pflichtversichert in der gesetzlichen Rentenversicherung sind hauptsächlich Arbeiter/-innen und Angestellte, bestimmte Selbstständige (z. B. Hausgewerbetreibende). Von der Versicherungspflicht befreit sind Beamtinnen/Beamte und vergleichbare Angestellte (sogenannte Dienstordnungsangestellte), Selbstständige (mit wenigen Ausnahmen) und unbezahlt mithelfende Familienangehörige ohne Arbeitsvertrag.

Für Arbeitslose mit Arbeitslosengeld I werden Beiträge entrichtet. Sie gelten daher als pflichtversichert in der gesetzlichen Rentenversicherung. Für Arbeitslose mit Bürgergeld, Arbeitslosengeld II (Hartz IV) werden seit 01.01.2011 keine Beiträge mehr entrichtet. Sie sind nicht pflichtversichert.

Nicht gemeint sind hier die betriebliche Altersvorsorge, die Beamtenversorgung, berufsständische Versorgung sowie die private Altersvorsorge (z. B. „Riester-Rente“, Lebensversicherung o. Ä.).

Unterrichtung nach § 17 Bundesstatistikgesetz (BStatG)¹ und nach der Datenschutz-Grundverordnung (EU) 2016/679 (DS-GVO)²

Zweck, Art und Umfang der Erhebung

Mit dem Mikrozensus werden auf repräsentativer Grundlage statistische Daten über die Bevölkerung und den Arbeitsmarkt sowie das Einkommen, die Lebensbedingungen und die Wohnsituation der Haushalte erhoben. Dabei erfolgt die Erhebung dieser Daten auf der Grundlage verschiedener Erhebungsteile. Erhebungseinheiten sind Personen, Haushalte und Wohnungen.

Der Mikrozensus dient dem Zweck, statistische Angaben in tiefer fachlicher Gliederung über die Bevölkerungsstruktur, die wirtschaftliche und soziale Lage der Bevölkerung, der Familien und der Haushalte, den Arbeitsmarkt, die berufliche Gliederung und die Ausbildung der Erwerbsbevölkerung und die Wohnverhältnisse bereitzustellen sowie europäische Verpflichtungen zu erfüllen. Jährlich dürfen bis zu 1 Prozent der Bevölkerung befragt werden. Die Erhebung wird in jedem Auswahlbezirk höchstens viermal innerhalb von fünf aufeinanderfolgenden Kalenderjahren durchgeführt.

Rechtsgrundlagen, Auskunftspflicht

Rechtsgrundlagen sind das Mikrozensusgesetz (MZG) in Verbindung mit dem BStatG. Erhoben werden die Angaben zu § 6 Absatz 1 Nummer 1 bis 4, Nummer 5 Buchstabe a und b, Nummer 6 bis 10 MZG. Die Auskunftspflicht ergibt sich aus § 13 MZG in Verbindung mit § 15 BStatG.

Danach sind alle Volljährigen und alle einen eigenen Haushalt führenden Minderjährigen, jeweils auch für minderjährige Haushaltsmitglieder, auskunftspflichtig.

Für volljährige Haushaltsmitglieder, die nicht selbst Auskunft geben können, ist jedes andere auskunftspflichtige Haushaltsmitglied auskunftspflichtig. Gibt es kein anderes auskunftspflichtiges Haushaltsmitglied und ist für die nicht auskunftsfähige Person ein Betreuer oder eine Betreuerin bestellt, so ist dieser oder diese auskunftspflichtig, soweit die Auskunftserteilung in seinen oder ihren Aufgabenkreis fällt. Benennt eine nicht auskunftsfähige Person eine Vertrauensperson, die für sie die erforderliche Auskunft erteilt, erlischt die Auskunftspflicht der volljährigen Haushaltsmitglieder oder des Betreuers oder der Betreuerin.

Soweit Anhaltspunkte nicht entgegenstehen, wird nach § 13 Absatz 8 MZG vermutet, dass alle auskunftspflichtigen Personen eines Haushalts befugt sind, Auskünfte auch für die jeweils anderen Personen des Haushalts zu erteilen. Dies gilt entsprechend für die Bestätigung der im Vorjahr erhobenen Angaben. Der gesetzlichen Vermutung der Befugnis kann jederzeit widersprochen werden.

Zu dem Hilfsmerkmal Vor- und Familienname des Wohnungsinhabers oder der Wohnungsinhaberin sind diese auskunftspflichtig, ersatzweise die oben genannten Personen.

Erteilen Auskunftspflichtige keine, keine vollständige, keine richtige oder nicht rechtzeitig Auskunft, können sie zur Erteilung der Auskunft mit einem Zwangsgeld nach den Verwaltungsvollstreckungsgesetzen der Länder angehalten werden.

Nach § 23 BStatG handelt darüber hinaus ordnungswidrig, wer

- vorsätzlich oder fahrlässig entgegen § 15 Absatz 1 Satz 2, Absatz 2 und 5 Satz 1 BStatG eine Auskunft nicht, nicht rechtzeitig, nicht vollständig oder nicht wahrheitsgemäß erteilt oder
- entgegen § 15 Absatz 3 BStatG eine Antwort nicht in der vorgeschriebenen Form erteilt.

Die Ordnungswidrigkeit kann mit einer Geldbuße bis zu fünftausend Euro geahndet werden.

Nach § 15 Absatz 7 BStatG haben Widerspruch und Anfechtungsklage gegen die Aufforderung zur Auskunftserteilung keine aufschiebende Wirkung.

Angaben, bei denen die Auskunftserteilung freiwillig ist, sind im Fragebogen besonders gekennzeichnet.

Die Grundlage für die Verarbeitung der von Ihnen freiwillig gemachten Angaben ist die Einwilligung nach Artikel 6 Absatz 1 Buchstabe a – soweit einschlägig – in Verbindung mit Artikel 9 Absatz 2 Buchstabe a DS-GVO.

Soweit die Erteilung der Auskunft freiwillig ist, kann die Einwilligung in die Verarbeitung der freiwillig bereit gestellten Angaben jederzeit widerrufen werden. Der Widerruf wirkt erst für die Zukunft. Verarbeitungen, die vor dem Widerruf erfolgt sind, sind davon nicht betroffen.

Rechtsgrundlage für Auswertungen von Angaben zu Art und Umfang der Auskunftserteilung (z. B. zum verwendeten Endgerät oder zur Bearbeitungsdauer) ist § 6 Absatz 1 Satz 1 Nummer 2 BStatG.

Verantwortlicher

Verantwortlich für die Verarbeitung Ihrer Daten ist das für Ihr Bundesland zuständige Statistische Amt.

Die Kontaktdaten finden Sie unter:
<https://www.statistikportal.de/de/statistische-aemter>.

Geheimhaltung

Die erhobenen Einzelangaben werden nach § 16 BStatG grundsätzlich geheim gehalten. Nur in ausdrücklich gesetzlich geregelten Ausnahmefällen dürfen Einzelangaben übermittelt werden.

Eine solche Übermittlung von Einzelangaben ist insbesondere zulässig an:

- öffentliche Stellen und Institutionen innerhalb des statistischen Verbunds, die mit der Durchführung einer Bundes- oder europäischen Statistik betraut sind (z. B. die statistischen Ämter der Länder, die Deutsche Bundesbank, das statistische Amt der Europäischen Union [Eurostat]),
- Dienstleister, zu denen ein Auftragsverhältnis besteht (hier: ITZBund als IT Dienstleister des Statistischen Bundesamtes, Rechenzentren der Länder).

Eine Liste der regelmäßig beauftragten IT-Dienstleister finden Sie hier: <https://www.statistikportal.de/de/statistische-aemter>

Nach § 16 Absatz 6 BStatG ist es zulässig, den Hochschulen oder sonstigen Einrichtungen mit der Aufgabe unabhängiger wissenschaftlicher Forschung für die Durchführung wissenschaftlicher Vorhaben

1. Einzelangaben zu übermitteln, wenn die Einzelangaben so anonymisiert sind, dass sie nur mit einem unverhältnismäßig großen Aufwand an Zeit, Kosten und Arbeitskraft den Befragten oder Betroffenen zugeordnet werden können (faktisch anonymisierte Einzelangaben),

¹ Den Wortlaut der nationalen Rechtsvorschriften in der jeweils geltenden Fassung finden Sie unter <https://www.gesetze-im-internet.de>.

(Suchbegriffe „Bundesstatistikgesetz“ (BStatG) bzw. „Mikrozensusgesetz“ (MZG)).

² Die Rechtsakte der EU in der jeweils geltenden Fassung und in deutscher Sprache finden Sie auf der Internetseite des Amtes für Veröffentlichungen der Europäischen Union unter <https://eur-lex.europa.eu/>.

2. innerhalb speziell abgesicherter Bereiche des Statistischen Bundesamtes und der statistischen Ämter der Länder Zugang zu Einzelangaben ohne Name und Anschrift (formal anonymisierte Einzelangaben) zu gewähren, wenn wirksame Vorkehrungen zur Wahrung der Geheimhaltung getroffen werden.

Nach Artikel 11 der Verordnung (EU) 2019/1700 ist eine Übermittlung von erhobenen Einzelangaben an die Kommission (Eurostat) vorgesehen. Nach Artikel 15 der Verordnung (EU) 2019/1700 darf Eurostat in seinen Räumen oder in den Räumen einer von Eurostat anerkannten Zugangseinrichtung für wissenschaftliche Zwecke unter den in Artikel 7 der Verordnung (EU) Nr. 557/2013 festgelegten Bedingungen in ihren Räumlichkeiten Einzelangaben ohne Name und Anschrift zugänglich machen und aus den Datensätzen für die in Artikel 3 der Verordnung (EU) 2019/1700 genannten Bereiche Einzeldatensätze weitergeben, wenn diese so verändert wurden, dass die Gefahr einer Identifizierung der statistischen Einheit auf ein angemessenes Maß verringert wurde.

Die Pflicht zur Geheimhaltung besteht auch für Personen, die Einzelangaben erhalten.

Hilfsmerkmale, Ordnungsnummern, Trennung und Löschung

Vor- und Familiennamen der Haushaltsmitglieder, Kontaktdaten der Haushaltsmitglieder, Wohnanschrift, Lage der Wohnung im Gebäude, Vor- und Familienname des Wohnungsinhabers oder der Wohnungsinhaberin, Name und Anschrift der Arbeitsstätten der Haushaltsmitglieder sowie die Baualtersgruppe des Gebäudes sind Hilfsmerkmale, die lediglich der technischen Durchführung der Erhebung dienen. Sie werden von den Angaben zu den Erhebungsmerkmalen unverzüglich nach Abschluss der Überprüfung der Erhebungs- und Hilfsmerkmale auf ihre Schlüssigkeit und Vollständigkeit getrennt und gesondert aufbewahrt oder gesondert gespeichert.

- Nach § 14 Absatz 5 Satz 1 MZG dürfen Vor- und Familienname sowie Gemeinde, Straße, Hausnummer und die Kontaktdaten der befragten Personen auch im Haushaltszusammenhang für die Durchführung von Folgebefragungen nach § 5 Absatz 1 MZG verwendet werden.
- Nach § 14 Absatz 5 Satz 2 MZG dürfen die Angaben zu den Merkmalen nach § 14 Absatz 5 Satz 1 MZG auch als Grundlage für die Gewinnung geeigneter Personen und Haushalte zur Durchführung der Statistik der Wirtschaftsrechnungen privater Haushalte und anderer Erhebungen auf freiwilliger Basis verwendet werden.
- Nach § 9 Absatz 3 Registerzensuserprobungsgesetz speichern die statistischen Ämter der Länder Vor- und Familiennamen, Wohnanschrift, Gemeinde und Gemeindeverband, Geschlecht, Kalendermonat und Kalenderjahr der Geburt, Familienstand, Staat der Geburt, Kalenderjahr des Zuzugs nach Deutschland, bei Abwesenheit von mehr als zwölf Monaten das Kalenderjahr des erneuten Zuzugs nach Deutschland und Staatsangehörigkeiten sowie die Merkmale zur Bildung nach § 6 Absatz 1 Nummer 7 Buchstabe a bis c und Nummer 8 MZG. Vor- und Familiennamen sowie Wohnanschrift sind spätestens sechs Jahre nach Abschluss der Aufbereitung des Mikrozensus wieder zu löschen.

Angaben zu den Erhebungsmerkmalen werden solange verarbeitet und gespeichert, wie dies für die Erfüllung der gesetzlichen Verpflichtungen erforderlich ist.

Alle Erhebungsunterlagen sowie die Hilfsmerkmale und die ursprünglich vergebenen Ordnungsnummern werden nach Abschluss der Aufbereitung der letzten Folgeerhebung vernichtet bzw. gelöscht.

Die verwendeten Ordnungsnummern sind die Auswahlbezirksnummer, die Gebäudenummer, die Wohnungsnummer, die Haushaltsnummer und die Personennummer. Sie dienen der Herstellung des Haushalts-, Wohnungs- und Gebäudezusammenhangs und enthalten keine über die Erhebungs- und Hilfsmerkmale hinausgehenden Angaben. Diese Nummern werden durch neue Ordnungsnummern ersetzt, welche über diese statistischen Zusammenhänge hinaus keine weitergehenden Angaben über persönliche oder sachliche Verhältnisse enthalten.

Rechte und Pflichten der Erhebungsbeauftragten, Möglichkeiten der Auskunftserteilung

Zur Entlastung der zu Befragenden werden ehrenamtliche Erhebungsbeauftragte eingesetzt, die Erhebung kann aber auch schriftlich durchgeführt werden. Die Erhebungsbeauftragten haben ihre Berechtigung nachzuweisen. Sie müssen die Gewähr für Zuverlässigkeit und Verschwiegenheit bieten und sind zur Geheimhaltung besonders verpflichtet worden. Die aus ihrer Tätigkeit gewonnenen Erkenntnisse dürfen sie nicht in anderen Verfahren oder für andere Zwecke verwenden. Diese Verpflichtung gilt auch nach Beendigung der Tätigkeit.

Die Erhebungsbeauftragten sollen den Befragten bei der Beantwortung der Fragen behilflich sein. Die in den Fragebogen enthaltenen Fragen können mündlich gegenüber den Erhebungsbeauftragten oder elektronisch oder schriftlich beantwortet werden.

Im Zuge der schriftlichen Befragung erhalten die zu Befragenden die Fragebogen mit entsprechenden Hinweisen zum Ausfüllen direkt von der/dem Erhebungsbeauftragten bzw. von der für sie zuständigen Erhebungsstelle. Bei schriftlicher Auskunftserteilung können die ausgefüllten Fragebogen den Erhebungsbeauftragten übergeben oder bei der Erhebungsstelle abgegeben oder dorthin übersandt werden. Von einer elektronischen Übermittlung der schriftlichen Erhebungsunterlagen bitten wir abzusehen, da dies kein gesicherter Übermittlungsweg ist.

Rechte der Betroffenen, Kontaktdaten der Datenschutzbeauftragten, Recht auf Beschwerde

Die Auskunftgebenden, deren personenbezogene Angaben verarbeitet werden, können

- eine Auskunft nach Artikel 15 DS-GVO,
 - die Berichtigung nach Artikel 16 DS-GVO,
 - die Löschung nach Artikel 17 DS-GVO sowie
 - die Einschränkung der Verarbeitung nach Artikel 18 DS-GVO
- der jeweils sie betreffenden personenbezogenen Angaben beantragen oder der Verarbeitung ihrer personenbezogenen Angaben nach Artikel 21 DS-GVO widersprechen.

Die Betroffenenrechte können gegenüber jedem zuständigen Verantwortlichen geltend gemacht werden. Sollte von den oben genannten Rechten Gebrauch gemacht werden, prüft die zuständige öffentliche Stelle, ob die gesetzlichen Voraussetzungen hierfür erfüllt sind. Die antragstellende Person wird gegebenenfalls aufgefordert ihre Identität nachzuweisen bevor weitere Maßnahmen ergriffen werden.

Fragen und Beschwerden über die Einhaltung datenschutzrechtlicher Bestimmungen können jederzeit an die behördliche Datenschutzbeauftragte oder den behördlichen Datenschutzbeauftragten des verantwortlichen Statistischen Amtes oder an die jeweils zuständige Datenschutzaufsichtsbehörde gerichtet werden (Artikel 77 DS-GVO). Deren Kontaktdaten finden Sie unter <https://www.statistikportal.de/de/datenschutz>.

