

Statistischer Bericht

Zensus 2022

Bevölkerung nach demografischen, bildungs- und erwerbsstatistischen Merkmalen im Freistaat Sachsen am 15. Mai 2022

Gebietsstand: 1. Januar 2024

A | Zensus 2022 - 4

Zeichenerklärung

- Genau Null oder ggf. zur Sicherstellung der statistischen Geheimhaltung auf Null geändert
- 0 Weniger als die Hälfte von 1 in der letzten besetzten Stelle, jedoch mehr als nichts
- ... Angabe fällt später an
- / Zahlenwert nicht sicher genug
- . Zahlenwert unbekannt oder geheim zu halten
- x Tabellenfach gesperrt, weil Aussage nicht sinnvoll
- () Aussagewert ist eingeschränkt
- p Vorläufige Zahl
- r Berichtigte Zahl
- s Geschätzte Zahl

Impressum

Herausgeber: Statistisches Landesamt des Freistaates Sachsen

Copyright: Statistisches Landesamt des Freistaates Sachsen, Kamenz 2025

Vervielfältigung und Verbreitung, auch auszugsweise, mit Quellenangabe gestattet.

Statistischer Bericht - A I Zensus 2022 - 4

Zensus 2022 Bevölkerung nach demografischen, bildungs- und erwerbsstatistischen Merkmalen im Freistaat Sachsen am 15. Mai 2022
Gebietsstand: 1. Januar 2024

[Titel](#)

Inhalt

[Vorbemerkungen](#)

Tabellen

- [1. Bevölkerung am 15. Mai 2022 nach ausgewählten demografischen Grundmerkmalen](#)
- [2. Bevölkerung ab 15 Jahre am 15. Mai 2022 nach Geschlecht und höchstem Schulabschluss](#)
- [3. Bevölkerung ab 15 Jahre am 15. Mai 2022 nach Geschlecht und höchstem beruflichem Abschluss](#)
- [4. Bevölkerung ab 15 Jahre am 15. Mai 2022 nach Geschlecht und Erwerbsstatus](#)
- [5. Bevölkerung ab 15 Jahre am 15. Mai 2022 nach Alter und Erwerbsstatus](#)
- [6. Deutsche Bevölkerung ab 15 Jahre am 15. Mai 2022 nach Einwanderungsgeschichte und Erwerbsstatus](#)
- [7. Personen mit Einwanderungsgeschichte ab 15 Jahre am 15. Mai 2022 nach Einwanderungserfahrung und Erwerbsstatus](#)
- [8. Ausländische Bevölkerung ab 15 Jahre am 15. Mai 2022 nach Geschlecht und Erwerbsstatus](#)
- [9. Erwerbstätigenquote am 15. Mai 2022 nach ausgewählten demografischen Grundmerkmalen](#)
- [10. Nichterwerbspersonen am 15. Mai 2022 nach Status und Geschlecht](#)
- [11. Erwerbstätige am 15. Mai 2022 nach Geschlecht und Stellung im Beruf](#)
- [12. Erwerbstätige am 15. Mai 2022 nach Geschlecht und Wirtschaftszweig](#)
- [13. Erwerbstätige am 15. Mai 2022 nach Geschlecht und Beruf](#)
- [14. Erwerbstätige am 15. Mai 2022 nach Geschlecht und Berufsbereichen](#)

Abbildungen

- [1. Bevölkerung ab 15 Jahre am 15. Mai 2022 nach Geschlecht, höchstem Schulabschluss, Kreisfreien Städten und Landkreisen](#)
- [2. Bevölkerung ab 15 Jahre am 15. Mai 2022 nach Geschlecht, höchstem beruflichem Abschluss, Kreisfreien Städten und Landkreisen](#)
- [3. Nichterwerbspersonen am 15. Mai 2022 nach Geschlecht, Status, Kreisfreien Städten und Landkreisen](#)
- [4. Erwerbstätige am 15. Mai 2022 nach Stellung im Beruf, Kreisfreien Städten und Landkreisen](#)

Vorbemerkungen

Mit Stichtag 15. Mai 2022 wurde in Deutschland ein registergestützter Zensus durchgeführt. Der Zensus ist eine Volks-, Gebäude- und Wohnungszählung, mit dem eine fundierte Datenlage über die Bevölkerung, die Lebensverhältnisse der Einwohner sowie den Gebäude- und Wohnungsbestand in Deutschland, den Bundesländern, aber auch in tiefer regionaler Gliederung für Gemeinden ermittelt wird.

Mit der vorliegenden Veröffentlichung werden die Ergebnisse der Stichprobenerhebung des Zensus 2022 vorgestellt. Der Bericht liefert Angaben zu den bildungs- und erwerbsstatistischen Merkmalen der Bevölkerung am 15. Mai 2022 für alle sächsischen Gemeinden ab 10.000 Einwohner, Verwaltungsgemeinschaften ab 10.000 Einwohner sowie Landkreise und Kreisreste.

Über den folgenden Link gelangen Sie zum Qualitätsbericht:

<https://www.destatis.de/DE/Themen/Gesellschaft-Umwelt/Bevoelkerung/Zensus2022/inhalt.html#1127938>

Stand: 20.11.2024

Rechtsgrundlagen

- Verordnung (EG) Nr. 763/2008 des Europäischen Parlaments und des Rates vom 9. Juli 2008 über Volks- und Wohnungszählungen (ABl. EG Nr. L 218 S. 14, 20);
- Gesetz zur Vorbereitung eines registergestützten Zensus einschließlich einer Gebäude- und Wohnungszählung 2022 (Zensusvorbereitungsgesetz 2022 – ZensVorbG 2022) vom 03. März 2017 (BGBl. I S. 388), das zuletzt durch Artikel 1 des Gesetzes vom 03. Dezember 2020 (BGBl. I S. 2675) geändert worden ist;
- Gesetz zur Durchführung des Zensus im Jahr 2022 (Zensusgesetz 2022 – ZensG 2022) vom 26. November 2019 (BGBl. I S. 1851), das durch Artikel 2 des Gesetzes vom 03. Dezember 2020 (BGBl. I S. 2675) geändert worden ist.

Methodische Hinweise

Beim registergestützten Zensus werden vorhandene Daten aus Verwaltungsregistern genutzt und durch eine Haushaltebefragung auf Stichprobenbasis, eine Vollerhebung an Anschriften mit Wohnheimen und Gemeinschaftsunterkünften sowie eine Gebäude- und Wohnungszählung (GWZ) als Vollerhebung ergänzt. Die Haushaltestichprobe wurde im Zensus 2022 in allen Gemeinden durchgeführt.

Mit der Haushaltebefragung auf Stichprobenbasis (ca. 15 Prozent der sächsischen Bevölkerung) wurden zwei Ziele verfolgt: Die Ermittlung der amtlichen Einwohnerzahl und die Erhebung von zusätzlichen Merkmalen, die nicht aus Registern gewonnen werden konnten, wie z. B. Schulabschluss oder Beruf. So konnten wichtige Strukturinformationen gewonnen werden, welche einen Überblick geben, wie die Menschen in Deutschland leben, wohnen und arbeiten.

Anschriften mit Wohnheimen und Gemeinschaftsunterkünften wurden gesondert im Rahmen einer Vollerhebung erhoben. Personen in Gemeinschaftsunterkünften (z. B. Einrichtungen für ältere oder pflegebedürftige Menschen, psychiatrische Einrichtungen, Justizvollzugsanstalten oder Gemeinschaftsunterkünfte von Flüchtlingen) wurden nicht zu Erwerbstätigkeit sowie Schul- und Berufsbildung befragt. Deshalb kann es bei Summenvergleichen mit der Gesamteinwohnerzahl zu Abweichungen kommen.

In bundesweit 163 Gemeinden konnten für insgesamt 277 Anschriften und 8.766 Personen die Daten nicht vollständig verarbeitet werden, obwohl die Anschriften für die Zensusbefragung ausgewählt worden waren. An diesen Anschriften werden die melderechtlich erfassten Personen bei der Einwohnerzahl der Gemeinden berücksichtigt. In Sachsen betrifft das 9 Anschriften in 8 Gemeinden mit insgesamt 79 Personen. Diese Personen werden bei der Einwohnerzahl berücksichtigt, sind jedoch in den statistischen Auswertungen nicht enthalten, da für die einzelnen Ausprägungen (Demografie, Haushalte und Familien, Wohnsituation) keine Daten vorliegen.

Geheimhaltung

Um das Grundrecht auf informationelle Selbstbestimmung zu schützen und den Vorgaben des Bundesstatistikgesetzes Rechnung zu tragen, dürfen aus den Veröffentlichungen des Zensus keinerlei Rückschlüsse auf die Angaben von Einzelpersonen oder auf andere Einzelfälle möglich sein. Dies wird durch den Einsatz eines Geheimhaltungsverfahrens sowie durch Hochrechnungsverfahren mit Rundungen gewährleistet.

Für alle Auswertungen, die auf demografischen Daten, Gebäude- und Wohnungsdaten, Haushalts- und Familiendaten basieren, kommt beim Zensus 2022 das Geheimhaltungsverfahren der sogenannten Cell-Key-Methode (CKM) zur Anwendung. Dabei werden Werte mit einem mathematischen Verfahren leicht verändert veröffentlicht, man spricht von stochastischer Überlagerung der Tabellenwerte. Dies hat zur Folge, dass sich die ausgewiesenen Einzelwerte in der Tabelle nicht notwendigerweise zu den ausgewiesenen Summen addieren.

Bei den Ergebnissen der Haushaltebefragung auf Stichprobenbasis ist die statistische Geheimhaltung durch die Hochrechnung sichergestellt. Die Werte der Hochrechnung werden zudem gesperrt, wenn sie als statistisch unzuverlässig gewertet werden. Die Bewertung orientiert sich am relativen Standardfehler. Fallzahlen kleiner 212 werden als unzuverlässig angesehen und daher nicht ausgewiesen. Anschließend werden die Werte auf ein Vielfaches von 10 gerundet dargestellt, um zu verdeutlichen, dass es sich bei den hochgerechneten Ergebnissen lediglich um Schätzwerte handelt.

Bei statistischen Kennzahlen (z. B. Anteilen) kann es insbesondere dann zu hohen prozentualen Abweichungen vom Originalwert kommen, wenn sehr kleine Fallzahlen der jeweiligen Maßzahl zugrunde liegen. In diesem Fall wird die entsprechende Kennzahl in Klammern ausgewiesen, um einen eingeschränkten Interpretationsgehalt zu kennzeichnen.

Die Bevölkerungszahlen werden für alle administrativen Gebietseinheiten (ohne demografische Untergliederung) mit dem unveränderten Originalwert ausgewiesen.

Erläuterungen

Erhebungseinheiten Personenerhebung

Bevölkerung

Einwohnerinnen und Einwohner einer Gemeinde sind alle Personen, die ihren üblichen Aufenthaltsort in der Gemeinde haben. Der übliche Aufenthaltsort einer Person ist der Ort, an dem sie nach den melderechtlichen Vorschriften mit einer alleinigen oder Hauptwohnung gemeldet sein sollte (§2 ZensG 2022). Entscheidend ist die Situation zum Zensusstichtag (15. Mai 2022).

Erwerbspersonen

Erwerbspersonen sind alle Personen, die mindestens 15 Jahre alt sind, ihren Wohnsitz im Bundesgebiet haben und erwerbstätig sind oder eine Erwerbstätigkeit suchen (erwerbslos).

Erwerbstätige

Erwerbstätig im Sinne der ILO-Definition ist jede Person im erwerbsfähigen Alter ab 15 Jahren, die in einem einwöchigen Berichtszeitraum mindestens eine Stunde lang gegen Entgelt oder im Rahmen einer selbstständigen oder mithelfenden Tätigkeit gearbeitet hat. Auch eine Person, die sich in einem formalen Arbeitsverhältnis befindet, dieses im Berichtszeitraum nur vorübergehend nicht ausgeübt hat, gilt als erwerbstätig.

Erwerbslose

Als erwerbslos gilt im Sinne der durch die EU konkretisierten ILO-Abgrenzung jede Person im erwerbsfähigen Alter ab 15 Jahren, die im Berichtszeitraum nicht erwerbstätig war, aber in den letzten vier Wochen vor der Befragung aktiv nach einer Tätigkeit gesucht hat. Auf den zeitlichen Umfang der gesuchten Tätigkeit kommt es nicht an. Eine neue Arbeit muss innerhalb von zwei Wochen aufgenommen werden können. Die Einschaltung einer Agentur für Arbeit oder eines kommunalen Trägers in die Suchbemühungen ist nicht

Bevölkerungsmerkmale

Alter

Das Alter der Person bezeichnet das vollendete Lebensjahr zum jeweiligen Zensus-Stichtag. Das abgebildete Merkmal gibt die Altersklasse einer Person zum Stichtag an.

Einwanderungsgeschichte

Eine Einwanderungsgeschichte haben Personen, die entweder selbst oder deren beide Elternteile nach Deutschland eingewandert sind. Es gilt der Staat einer Person zum Zeitpunkt ihrer Geburt. Personen die vor dem 2. August 1945 geboren wurden, werden anhand der Grenzen des Deutschen Reiches von 31. Dezember 1937 ausgewertet. Personen die nach dem 2. August 1945 geboren wurden, werden anhand der Grenzen der heutigen Bundesrepublik typisiert. Die Informationen zur Nachkommenschaft von gewanderten Personen, unabhängig von beid- oder einseitiger Einwanderungsgeschichte, kann nur für Personen gleich und unter 18 Jahren, die in derselben Gemeinde der Eltern gemeldet sind, ausgewiesen werden. Das Konzept der Einwanderungsgeschichte ersetzt das Konzept Migrationshintergrund aus dem Zensus 2011. Das neue Konzept Einwanderungsgeschichte wurde von der Fachkommission Integrationsfähigkeit ausgearbeitet und vom Mikrozensus weiterentwickelt.

Geschlecht

Dieses Merkmal gibt das Geschlecht einer Person an. Die Ausprägungen sind „männlich“ und „weiblich“. Aufgrund geringer Besetzungszahlen können Fälle mit den Geschlechtsausprägungen 'unbekannt' und 'divers' nicht gesondert ausgewiesen werden. Fälle mit diesen Geschlechtsausprägungen werden durch ein definiertes Umschlüsselungsverfahren auf die Geschlechtsausprägungen männlich und weiblich verteilt.

Staatsangehörigkeit

Dieses Merkmal unterscheidet zwischen Personen deutscher und nicht-deutscher Staatsangehörigkeit. Personen mit einer Deutschen Staatsangehörigkeit gelten als Deutsche, unabhängig vom Vorliegen weiterer Staatsangehörigkeiten.

Bildungs- und erwerbsstatistische Merkmale

Höchster allgemeinbildender Schulabschluss

Dieses Merkmal gibt den höchsten allgemeinbildenden Schulabschluss einer Person an, die 15 Jahre und älter ist. Personen, die einen Abschluss nach höchstens 7 Jahren Schulbesuch (insbesondere Abschluss im Ausland) oder einen Förderschulabschluss haben, werden als Personen ohne allgemeinbildenden Schulabschluss gezählt. Es sind keine Angaben für Personen in Gemeinschaftsunterkünften enthalten. Für Personen unter 15 Jahren ist das Merkmal ebenfalls nicht befüllt.

Höchster beruflicher Abschluss

Dieses Merkmal gibt den höchsten beruflichen Abschluss einer Person an, die 15 Jahre und älter ist.

Zu der Ausprägung „Lehre, Berufsausbildung im dualen System“ gehören auch Personen, die einen Vorbereitungsdienst für den mittleren Dienst in der öffentlichen Verwaltung durchlaufen haben. Außerdem fallen hierunter Personen mit ausschließlich einer Anlernausbildung, die vor 1954 geboren wurden.

Unter dem Fachschulabschluss werden ebenfalls die Meister-/Technikerausbildung, der Abschluss einer 2- oder 3-jährigen Schule für Gesundheits- und Sozialberufe sowie der Abschluss an einer Schule für Erzieher/-innen geführt.

Die Abschlüsse Lehramtsprüfung, Staatsprüfung, Magister, künstlerischer Abschluss und vergleichbare Abschlüsse, sowie Diplom (FH) und Diplom an Berufsakademien werden unter der Ausprägung Diplom geführt.

Absolventen eines Berufsvorbereitungsjahres und beruflichen Praktikums, werden der Ausprägung "ohne beruflichen Bildungsabschluss" zugeordnet, da durch diese keine berufsqualifizierenden Abschlüsse erworben werden.

Es sind keine Angaben für Personen in Gemeinschaftsunterkünften enthalten. Für Personen unter 15 Jahren ist das Merkmal ebenfalls nicht befüllt.

Erwerbsstatus

Die Grundlage für dieses Merkmal ist das Labour-Force-Konzept der International Labour Organisation (ILO).

Als **Erwerbspersonen** gelten Erwerbstätige und Erwerbslose.

Erwerbstätig im Sinne der ILO-Definition ist jede Person im erwerbsfähigen Alter ab 15 Jahren, die in dem Berichtszeitraum vom 9. bis 15. Mai 2022 mindestens eine Stunde lang gegen Entgelt oder im Rahmen einer selbstständigen oder mithelfenden Tätigkeit gearbeitet hat. Auch eine Person, die sich in einem formalen Arbeitsverhältnis befindet, das diese im Berichtszeitraum nur vorübergehend nicht ausgeübt hat (z. B. durch Krankheit oder Urlaub), gilt als erwerbstätig.

Als **erwerbslos** gilt im Sinne der durch die EU konkretisierten ILO-Abgrenzung jede Person im erwerbsfähigen Alter ab 15 Jahren, die im Berichtszeitraum vom 9. bis 15. Mai 2022 bzw. vom 9. bis 15. Mai 2011 nicht erwerbstätig war, aber in den letzten vier Wochen vor der Befragung aktiv nach einer Tätigkeit gesucht hat. Auf den zeitlichen Umfang der gesuchten Tätigkeit kommt es nicht an. Eine neue Arbeit muss innerhalb von zwei Wochen aufgenommen werden können. Die Einschaltung einer Agentur für Arbeit oder eines kommunalen Trägers in die Suchbemühungen ist nicht erforderlich.

Personen, die weder erwerbstätig noch erwerbslos sind, gelten als **Nichterwerbspersonen**. Das können folgende Personengruppen sein:

- Personen unterhalb des Mindestalters
- Empfänger/-innen von Ruhegehalt/Kapitalerträgen
- Schüler/-innen u. Studierende (nicht erwerbsaktiv)

Es sind keine Angaben für Personen in Gemeinschaftsunterkünften enthalten. Für Personen unter 15 Jahren ist das Merkmal ebenfalls nicht befüllt.

Erwerbstätigenquote

Die Erwerbstätigenquote entspricht dem Anteil der Erwerbstätigen im Alter von 15 Jahren und älter an der Bevölkerung in dieser Altersgruppe.

Beruf

Dieses Merkmal gibt die tatsächlich ausgeübte Tätigkeit einer erwerbstätigen Person im Alter von 15 Jahren und älter an. Der Auswertung wird dabei die aktuelle internationale Standardklassifikation der Berufe von 2008 (ISCO-08) zugrunde gelegt. Dargestellt wird hier die Berufshauptgruppe (1-Steller der Klassifikation).

Die ISCO-08 unterscheidet sich strukturell von der nationalen Berufsklassifikation KldB 2010. Während die KldB 2010 nationale Besonderheiten besser berücksichtigt, ermöglicht die Auswertung nach der ISCO-08 eine internationale Vergleichbarkeit und bietet einen anderen Blickwinkel auf die Struktur der ausgeübten Tätigkeiten.

Es sind keine Angaben für Personen in Gemeinschaftsunterkünften enthalten. Für Personen unter 15 Jahren sowie für Erwerbslose und Nichterwerbspersonen ist das Merkmal ebenfalls nicht befüllt.

Berufsbereiche

Dieses Merkmal gibt die tatsächlich ausgeübte Tätigkeit einer erwerbstätigen Person im Alter von 15 Jahren und älter an. Der Auswertung wird dabei die aktuelle Klassifikation der Berufe 2010 (KldB 2010) in der Fassung 2020 zugrunde gelegt. Dargestellt wird hier der Berufsbereich (1-Steller der Klassifikation).

Es sind keine Angaben für Personen in Gemeinschaftsunterkünften enthalten. Für Personen unter 15 Jahren sowie für Erwerbslose und Nichterwerbspersonen ist das Merkmal ebenfalls nicht befüllt.

Wirtschaftszweig

Der Wirtschaftszweig bezieht sich auf die Art der Produktion oder Tätigkeit des Betriebes oder einer ähnlichen Wirtschaftseinheit, in dem bzw. in der sich der Arbeitsplatz einer erwerbstätigen Person im Alter von 15 Jahren und älter befindet. Das Merkmal stellt die Wirtschafts(unter)bereiche gemäß Mikrozensus auf Basis der aktuellen Wirtschaftszweigklassifikation von 2008 (WZ 2008) dar.

Es sind keine Angaben für Personen in Gemeinschaftsunterkünften enthalten. Für Personen unter 15 Jahren sowie für Erwerbslose und Nichterwerbspersonen ist das Merkmal ebenfalls nicht befüllt.

Stellung im Beruf

Dieses Merkmal weist die Stellung im Beruf für erwerbstätige Personen im Alter von 15 Jahren und älter aus. Bei mehreren Tätigkeiten bezieht sich die Angabe auf die Tätigkeit mit der höchsten Stundenzahl. Hat eine Person die Tätigkeit unterbrochen, z.B. im Rahmen der Elternzeit, bezieht sich die Angabe auf die unterbrochene Tätigkeit.

Angestellte und Arbeiter/-innen sind alle Personen in einem abhängigen Beschäftigungsverhältnis. Hierzu zählen alle Angestellten, Arbeiter/-innen, Auszubildenden, Trainees und Personen im Volontariat oder bezahlten Praktikum, Personen im Bundesfreiwilligendienst oder in einem Freiwilligen Sozialen Jahr, Wehrdienstleistenden sowie Beschäftigten mit Gelegenheitsarbeit.

Beamte/-innen sind alle Personen in einem öffentlich-rechtlichen Dienstverhältnis des Bundes, der Länder, der Gemeinden oder sonstiger Körperschaften des öffentlichen Rechts (einschließlich der Beamtenanwärter/-innen und der Beamten/-innen im Vorbereitungsdienst) sowie Richter/-innen. Unter diese Kategorie zählen auch alle Soldaten/-innen.

Selbstständige mit Beschäftigten sind alle Personen, die in keinem abhängigen Beschäftigungsverhältnis stehen und abhängig Beschäftigte haben, die ein Arbeitsentgelt erhalten.

Selbstständige ohne Beschäftigte sind alle Personen, die in keinem abhängigen Beschäftigungsverhältnis stehen und höchstens mithelfende Familienangehörige ohne Entgelt beschäftigen.

Mithelfende Familienangehörige sind Familienangehörige, die regelmäßig und überwiegend in einem Betrieb, der von einem Familienmitglied als Selbstständiger/Selbstständigem geleitet wird, mithelfen, ohne hierfür Lohn oder Gehalt zu erhalten und ohne dass für sie Pflichtbeiträge zur gesetzlichen Rentenversicherung gezahlt werden.

Es sind keine Angaben für Personen in Gemeinschaftsunterkünften enthalten. Für Personen unter 15 Jahren sowie für Erwerbslose und Nichterwerbspersonen ist das Merkmal ebenfalls nicht befüllt.

1. Bevölkerung am 15. Mai 2022 nach ausgewählten demografischen Grundmerkmalen

Schlüssel	Land Kreisfreie Stadt Landkreis Gemeinden Verwaltungsgemeinschaften (VG)	Geschlecht	Insgesamt	unter 15 Jahre	15 bis unter 20 Jahre	20 bis unter 30 Jahre	30 bis unter 40 Jahre	40 bis unter 50 Jahre	50 bis unter 60 Jahre
14	Freistaat Sachsen	Insgesamt	4.038.131	548.823	171.351	345.799	522.974	483.094	586.753
14	Freistaat Sachsen	Männlich	1.981.428	281.666	87.386	180.588	269.879	253.886	300.474
14	Freistaat Sachsen	Weiblich	2.056.700	267.159	83.967	165.215	253.094	229.210	286.282
14511000	Chemnitz, Stadt	Insgesamt	240.078	31.828	9.784	23.768	32.015	26.895	31.688
14511000	Chemnitz, Stadt	Männlich	117.260	16.347	4.942	12.768	16.854	14.254	16.187
14511000	Chemnitz, Stadt	Weiblich	122.820	15.479	4.845	11.002	15.163	12.643	15.503
14612000	Dresden, Stadt	Insgesamt	557.782	82.135	24.487	70.913	87.826	69.776	68.913
14612000	Dresden, Stadt	Männlich	275.718	42.054	12.340	37.294	46.086	36.130	35.299
14612000	Dresden, Stadt	Weiblich	282.065	40.078	12.146	33.621	41.744	33.643	33.617
14713000	Leipzig, Stadt	Insgesamt	598.899	84.570	24.082	87.522	106.486	73.518	70.788
14713000	Leipzig, Stadt	Männlich	293.582	43.358	11.924	42.179	55.362	38.706	36.726
14713000	Leipzig, Stadt	Weiblich	305.317	41.212	12.154	45.341	51.124	34.813	34.059
14521	Erzgebirgskreis	Insgesamt	324.874	42.046	14.187	19.747	34.807	38.564	48.407
14521	Erzgebirgskreis	Männlich	158.392	21.191	7.330	10.596	17.926	20.432	24.664
14521	Erzgebirgskreis	Weiblich	166.475	20.857	6.854	9.148	16.885	18.129	23.745
14521020	Annaberg-Buchholz, Stadt	Insgesamt	18.942	2.412	902	1.344	2.124	2.256	2.628
14521020	Annaberg-Buchholz, Stadt	Männlich	9.057	1.209	449	748	1.096	1.190	1.339
14521020	Annaberg-Buchholz, Stadt	Weiblich	9.884	1.206	456	600	1.030	1.069	1.290
14521035	Aue-Bad Schlema, Stadt	Insgesamt	19.278	2.423	833	1.349	2.146	2.113	2.713
14521035	Aue-Bad Schlema, Stadt	Männlich	9.135	1.238	431	719	1.089	1.114	1.349
14521035	Aue-Bad Schlema, Stadt	Weiblich	10.142	1.183	402	631	1.059	996	1.362
14521390	Marienberg, Stadt	Insgesamt	16.439	2.165	744	942	1.756	2.129	2.389
14521390	Marienberg, Stadt	Männlich	8.105	1.077	409	522	912	1.165	1.211
14521390	Marienberg, Stadt	Weiblich	8.336	1.092	332	424	847	965	1.175
14521450	Oelsnitz/Erzgeb., Stadt	Insgesamt	11.097	1.475	468	679	1.391	1.320	1.748
14521450	Oelsnitz/Erzgeb., Stadt	Männlich	5.379	718	243	340	723	695	857
14521450	Oelsnitz/Erzgeb., Stadt	Weiblich	5.718	756	227	338	671	624	888
14521460	Olbernhau, Stadt	Insgesamt	10.345	1.207	416	546	1.011	1.148	1.723
14521460	Olbernhau, Stadt	Männlich	5.089	602	229	302	551	558	903
14521460	Olbernhau, Stadt	Weiblich	5.252	608	188	248	458	593	818
14521530	Schneeberg, Stadt	Insgesamt	13.420	1.576	563	1.146	1.403	1.500	1.849
14521530	Schneeberg, Stadt	Männlich	6.588	809	321	668	749	785	949
14521530	Schneeberg, Stadt	Weiblich	6.832	771	240	477	655	715	898
14521550	Schwarzenberg/Erzgeb., Stadt	Insgesamt	15.917	1.796	663	1.053	1.655	1.750	2.403
14521550	Schwarzenberg/Erzgeb., Stadt	Männlich	7.679	884	349	572	856	933	1.251
14521550	Schwarzenberg/Erzgeb., Stadt	Weiblich	8.236	916	317	480	803	812	1.154
14521590	Stollberg/Erzgeb., Stadt	Insgesamt	11.321	1.475	484	719	1.320	1.224	1.715
14521590	Stollberg/Erzgeb., Stadt	Männlich	5.426	738	244	376	657	637	859
14521590	Stollberg/Erzgeb., Stadt	Weiblich	5.893	739	242	341	661	585	859
14521710	Zwönitz, Stadt	Insgesamt	11.596	1.559	530	637	1.252	1.443	1.671
14521710	Zwönitz, Stadt	Männlich	5.661	825	277	357	622	774	820
14521710	Zwönitz, Stadt	Weiblich	5.937	733	256	277	627	671	848
14521999	Gemeinden unter 10.000 Einwohnern	Insgesamt	196.519	25.949	8.586	11.327	20.752	23.679	29.577
14521999	Gemeinden unter 10.000 Einwohnern	Männlich	96.280	13.088	4.385	5.994	10.671	12.581	15.125
14521999	Gemeinden unter 10.000 Einwohnern	Weiblich	100.240	12.861	4.200	5.334	10.078	11.097	14.449
145215103	VG Burkhardtsdorf	Insgesamt	10.313	1.450	458	614	1.232	1.185	1.595
145215103	VG Burkhardtsdorf	Männlich	5.073	726	236	317	632	633	807
145215103	VG Burkhardtsdorf	Weiblich	5.240	726	220	299	597	547	792
145215115	VG Lugau	Insgesamt	10.114	1.280	381	520	1.125	1.220	1.530
145215115	VG Lugau	Männlich	4.950	621	205	268	597	649	808
145215115	VG Lugau	Weiblich	5.162	658	179	254	525	573	723
145215133	VG Stollberg/Erzgeb.	Insgesamt	12.602	1.658	536	794	1.499	1.360	1.897
145215133	VG Stollberg/Erzgeb.	Männlich	6.084	837	270	425	748	713	950
145215133	VG Stollberg/Erzgeb.	Weiblich	6.516	819	266	372	748	648	950
145215138	VG Zschopau	Insgesamt	12.527	1.612	508	770	1.272	1.368	1.894
145215138	VG Zschopau	Männlich	5.981	744	254	411	675	719	880
145215138	VG Zschopau	Weiblich	6.545	871	251	358	596	645	1.011
145215140	VG Zwönitz	Insgesamt	14.341	1.916	643	814	1.536	1.810	2.073
145215140	VG Zwönitz	Männlich	7.007	995	337	450	775	961	1.019
145215140	VG Zwönitz	Weiblich	7.335	924	301	362	764	851	1.056
14522	Mittelsachsen	Insgesamt	297.712	38.949	12.441	20.335	33.206	34.672	46.640
14522	Mittelsachsen	Männlich	147.187	20.278	6.451	11.191	17.127	18.287	23.946
14522	Mittelsachsen	Weiblich	150.527	18.672	5.992	9.145	16.082	16.386	22.691
14522060	Burgstädt, Stadt	Insgesamt	10.468	1.337	410	718	1.071	1.160	1.631
14522060	Burgstädt, Stadt	Männlich	5.079	687	204	391	553	591	866
14522060	Burgstädt, Stadt	Weiblich	5.390	649	203	326	522	572	762
14522080	Döbeln, Stadt	Insgesamt	23.488	3.053	961	1.633	2.848	2.661	3.746
14522080	Döbeln, Stadt	Männlich	11.593	1.564	493	886	1.529	1.454	1.876
14522080	Döbeln, Stadt	Weiblich	11.897	1.487	469	751	1.322	1.211	1.868
14522140	Flöha, Stadt	Insgesamt	10.332	1.224	410	596	1.025	1.073	1.590
14522140	Flöha, Stadt	Männlich	4.997	681	224	280	520	560	749
14522140	Flöha, Stadt	Weiblich	5.336	544	186	313	506	513	840

Schlüssel	Land Kreisfreie Stadt Landkreis Gemeinden Verwaltungsgemeinschaften (VG)	Geschlecht	60 bis unter 68 Jahre	68 Jahre und älter	Deutsch	Ausländisch	ohne Ein- wanderungs- geschichte	mit Ein- wanderungs- geschichte	mit einseitiger Ein- wanderungs- geschichte
14	Freistaat Sachsen	Insgesamt	468.439	910.897	3.785.668	252.465	3.638.993	376.796	22.342
14	Freistaat Sachsen	Männlich	226.653	380.905	1.846.097	135.334	1.776.894	193.115	11.426
14	Freistaat Sachsen	Weiblich	241.781	529.989	1.939.569	117.127	1.862.100	183.685	10.918
14511000	Chemnitz, Stadt	Insgesamt	25.291	58.810	216.623	23.451	206.120	32.321	1.637
14511000	Chemnitz, Stadt	Männlich	11.829	24.080	104.301	12.957	99.223	17.190	846
14511000	Chemnitz, Stadt	Weiblich	13.458	34.729	112.325	10.497	106.894	15.128	793
14612000	Dresden, Stadt	Insgesamt	47.658	106.078	505.868	51.915	479.764	72.565	5.452
14612000	Dresden, Stadt	Männlich	22.745	43.768	248.425	27.297	235.884	37.064	2.770
14612000	Dresden, Stadt	Weiblich	24.910	62.312	257.448	24.622	243.881	35.499	2.684
14713000	Leipzig, Stadt	Insgesamt	48.925	103.005	529.376	69.523	499.415	93.863	5.620
14713000	Leipzig, Stadt	Männlich	23.409	41.914	256.384	37.197	241.666	49.016	2.896
14713000	Leipzig, Stadt	Weiblich	25.519	61.091	272.991	32.328	257.746	44.844	2.725
14521	Erzgebirgskreis	Insgesamt	43.633	83.489	315.479	9.391	309.345	14.729	800
14521	Erzgebirgskreis	Männlich	20.873	35.389	153.416	4.982	150.621	7.370	407
14521	Erzgebirgskreis	Weiblich	22.759	48.096	162.060	4.412	158.724	7.360	394
14521020	Annaberg-Buchholz, Stadt	Insgesamt	2.466	4.802	17.773	1.166	17.397	1.471	70
14521020	Annaberg-Buchholz, Stadt	Männlich	1.153	1.879	8.464	591	8.309	707	41
14521020	Annaberg-Buchholz, Stadt	Weiblich	1.313	2.921	9.307	579	9.091	768	31
14521035	Aue-Bad Schlema, Stadt	Insgesamt	2.475	5.230	18.138	1.139	17.490	1.717	69
14521035	Aue-Bad Schlema, Stadt	Männlich	1.173	2.025	8.489	647	8.192	914	35
14521035	Aue-Bad Schlema, Stadt	Weiblich	1.301	3.204	9.650	493	9.300	806	36
14521390	Marienberg, Stadt	Insgesamt	2.313	4.002	15.825	611	15.458	941	39
14521390	Marienberg, Stadt	Männlich	1.080	1.734	7.799	304	7.634	449	23
14521390	Marienberg, Stadt	Weiblich	1.230	2.264	8.023	310	7.826	497	19
14521450	Oelsnitz/Erzgeb., Stadt	Insgesamt	1.393	2.627	10.903	194	10.742	327	28
14521450	Oelsnitz/Erzgeb., Stadt	Männlich	708	1.094	5.270	111	5.194	169	13
14521450	Oelsnitz/Erzgeb., Stadt	Weiblich	689	1.530	5.635	87	5.543	157	13
14521460	Olbernhau, Stadt	Insgesamt	1.462	2.833	10.083	260	9.937	400	11
14521460	Olbernhau, Stadt	Männlich	713	1.233	4.943	146	4.871	208	4
14521460	Olbernhau, Stadt	Weiblich	752	1.601	5.142	114	5.063	190	4
14521530	Schneeberg, Stadt	Insgesamt	1.865	3.514	12.694	726	12.337	1.063	22
14521530	Schneeberg, Stadt	Männlich	859	1.444	6.106	483	5.949	633	5
14521530	Schneeberg, Stadt	Weiblich	1.008	2.071	6.590	244	6.386	432	14
14521550	Schwarzenberg/Erzgeb., Stadt	Insgesamt	2.169	4.426	15.460	458	15.203	680	33
14521550	Schwarzenberg/Erzgeb., Stadt	Männlich	1.031	1.804	7.400	282	7.289	377	13
14521550	Schwarzenberg/Erzgeb., Stadt	Weiblich	1.139	2.624	8.062	175	7.912	306	23
14521590	Stollberg/Erzgeb., Stadt	Insgesamt	1.443	2.942	10.860	459	10.481	789	51
14521590	Stollberg/Erzgeb., Stadt	Männlich	705	1.213	5.189	239	5.016	378	32
14521590	Stollberg/Erzgeb., Stadt	Weiblich	739	1.727	5.672	222	5.468	408	22
14521710	Zwönitz, Stadt	Insgesamt	1.619	2.889	11.456	139	11.315	268	13
14521710	Zwönitz, Stadt	Männlich	749	1.238	5.603	56	5.533	123	6
14521710	Zwönitz, Stadt	Weiblich	870	1.653	5.850	84	5.784	149	5
14521999	Gemeinden unter 10.000 Einwohnern	Insgesamt	26.428	50.227	192.285	4.236	188.982	7.075	466
14521999	Gemeinden unter 10.000 Einwohnern	Männlich	12.708	21.724	94.158	2.120	92.633	3.418	226
14521999	Gemeinden unter 10.000 Einwohnern	Weiblich	13.717	28.504	98.128	2.112	96.352	3.655	237
145215103	VG Burkhardtsdorf	Insgesamt	1.227	2.547	10.105	212	9.939	344	33
145215103	VG Burkhardtsdorf	Männlich	594	1.124	4.976	99	4.889	162	20
145215103	VG Burkhardtsdorf	Weiblich	638	1.420	5.129	109	5.047	180	13
145215115	VG Lugau	Insgesamt	1.313	2.743	9.939	178	9.757	329	27
145215115	VG Lugau	Männlich	624	1.182	4.848	104	4.773	168	13
145215115	VG Lugau	Weiblich	687	1.564	5.092	71	4.983	164	18
145215133	VG Stollberg/Erzgeb.	Insgesamt	1.627	3.235	12.062	542	11.662	887	50
145215133	VG Stollberg/Erzgeb.	Männlich	789	1.350	5.787	298	5.605	449	30
145215133	VG Stollberg/Erzgeb.	Weiblich	835	1.884	6.272	246	6.060	439	22
145215138	VG Zschopau	Insgesamt	1.701	3.406	11.981	544	11.595	892	40
145215138	VG Zschopau	Männlich	805	1.502	5.686	296	5.507	456	17
145215138	VG Zschopau	Weiblich	899	1.902	6.297	247	6.088	437	20
145215140	VG Zwönitz	Insgesamt	2.005	3.538	14.146	189	13.969	359	15
145215140	VG Zwönitz	Männlich	948	1.525	6.939	71	6.847	154	6
145215140	VG Zwönitz	Weiblich	1.058	2.009	7.210	122	7.124	204	6
14522	Mittelsachsen	Insgesamt	38.643	72.830	285.643	12.065	277.396	19.284	1.032
14522	Mittelsachsen	Männlich	18.909	31.003	140.373	6.812	136.607	10.044	533
14522	Mittelsachsen	Weiblich	19.731	41.829	145.268	5.257	140.788	9.239	496
14522060	Burgstädt, Stadt	Insgesamt	1.312	2.825	10.100	366	9.766	680	24
14522060	Burgstädt, Stadt	Männlich	631	1.155	4.896	182	4.742	329	9
14522060	Burgstädt, Stadt	Weiblich	680	1.670	5.206	187	5.021	354	13
14522080	Döbeln, Stadt	Insgesamt	2.961	5.622	21.936	1.551	21.155	2.257	77
14522080	Döbeln, Stadt	Männlich	1.430	2.361	10.674	919	10.324	1.231	43
14522080	Döbeln, Stadt	Weiblich	1.534	3.258	11.265	636	10.828	1.028	36
14522140	Flöha, Stadt	Insgesamt	1.541	2.872	9.948	385	9.446	820	65
14522140	Flöha, Stadt	Männlich	740	1.240	4.811	189	4.583	382	32
14522140	Flöha, Stadt	Weiblich	798	1.634	5.140	198	4.864	438	34

Schlüssel	Land Kreisfreie Stadt Landkreis Gemeinden Verwaltungsgemeinschaften (VG)	Geschlecht	Insgesamt	unter 15 Jahre	15 bis unter 20 Jahre	20 bis unter 30 Jahre	30 bis unter 40 Jahre	40 bis unter 50 Jahre	50 bis unter 60 Jahre
14522150	Frankenberg/Sa., Stadt, Garnisonsstadt	Insgesamt	13.576	1.771	551	878	1.565	1.558	2.189
14522150	Frankenberg/Sa., Stadt, Garnisonsstadt	Männlich	6.670	900	307	459	786	846	1.107
14522150	Frankenberg/Sa., Stadt, Garnisonsstadt	Weiblich	6.906	874	240	422	777	714	1.084
14522180	Freiberg, Stadt, Universitätsstadt	Insgesamt	40.103	5.107	1.525	4.918	5.193	4.132	5.373
14522180	Freiberg, Stadt, Universitätsstadt	Männlich	19.985	2.833	820	2.894	2.763	2.076	2.782
14522180	Freiberg, Stadt, Universitätsstadt	Weiblich	20.120	2.271	702	2.020	2.434	2.059	2.587
14522360	Mittweida, Stadt, Hochschulstadt	Insgesamt	13.967	1.484	604	1.534	1.376	1.495	1.952
14522360	Mittweida, Stadt, Hochschulstadt	Männlich	6.866	763	285	871	742	791	1.005
14522360	Mittweida, Stadt, Hochschulstadt	Weiblich	7.103	723	318	660	637	706	950
14522999	Gemeinden unter 10.000 Einwohnern	Insgesamt	185.778	24.977	7.988	10.052	20.123	22.587	30.165
14522999	Gemeinden unter 10.000 Einwohnern	Männlich	91.996	12.847	4.115	5.406	10.242	11.974	15.562
14522999	Gemeinden unter 10.000 Einwohnern	Weiblich	93.780	12.129	3.874	4.649	9.881	10.613	14.600
145225102	VG Burgstädt	Insgesamt	14.869	1.976	629	943	1.566	1.707	2.373
145225102	VG Burgstädt	Männlich	7.249	1.012	318	519	801	879	1.240
145225102	VG Burgstädt	Weiblich	7.622	964	308	425	767	831	1.129
145225119	VG Mittweida	Insgesamt	15.790	1.735	677	1.637	1.567	1.733	2.279
145225119	VG Mittweida	Männlich	7.767	891	319	931	833	907	1.175
145225119	VG Mittweida	Weiblich	8.023	843	357	705	733	825	1.101
14523	Vogtlandkreis	Insgesamt	221.459	26.940	9.046	14.073	24.097	25.155	35.023
14523	Vogtlandkreis	Männlich	107.763	13.876	4.677	7.586	12.435	13.421	17.822
14523	Vogtlandkreis	Weiblich	113.695	13.065	4.371	6.484	11.662	11.737	17.203
14523020	Auerbach/Vogtl., Stadt	Insgesamt	17.732	2.175	684	1.108	1.898	2.020	2.546
14523020	Auerbach/Vogtl., Stadt	Männlich	8.568	1.122	359	617	943	1.068	1.320
14523020	Auerbach/Vogtl., Stadt	Weiblich	9.162	1.055	326	494	957	951	1.227
14523300	Oelsnitz/Vogtl., Stadt	Insgesamt	10.306	1.258	405	639	1.167	1.156	1.642
14523300	Oelsnitz/Vogtl., Stadt	Männlich	5.008	646	207	340	597	632	822
14523300	Oelsnitz/Vogtl., Stadt	Weiblich	5.295	612	201	296	571	518	823
14523320	Plauen, Stadt	Insgesamt	64.674	8.205	2.707	4.929	7.706	7.317	10.049
14523320	Plauen, Stadt	Männlich	31.408	4.251	1.361	2.664	4.004	3.879	5.148
14523320	Plauen, Stadt	Weiblich	33.263	3.956	1.344	2.270	3.707	3.436	4.898
14523340	Reichenbach im Vogtland, Stadt	Insgesamt	20.001	2.290	767	1.421	2.141	2.095	3.215
14523340	Reichenbach im Vogtland, Stadt	Männlich	9.617	1.159	405	727	1.144	1.121	1.579
14523340	Reichenbach im Vogtland, Stadt	Weiblich	10.381	1.129	364	691	998	971	1.638
14523999	Gemeinden unter 10.000 Einwohnern	Insgesamt	108.746	13.008	4.483	5.977	11.184	12.571	17.565
14523999	Gemeinden unter 10.000 Einwohnern	Männlich	53.158	6.698	2.346	3.238	5.750	6.708	8.947
14523999	Gemeinden unter 10.000 Einwohnern	Weiblich	55.589	6.311	2.138	2.735	5.436	5.861	8.616
145235107	VG Falkenstein	Insgesamt	10.229	1.170	379	684	1.037	1.063	1.681
145235107	VG Falkenstein	Männlich	4.924	599	199	362	525	571	822
145235107	VG Falkenstein	Weiblich	5.307	572	183	326	513	491	856
145235122	VG Oelsnitz/Vogtl., Bösenbrunn, Eichigt und Triebel/Vogtl.	Insgesamt	13.650	1.639	545	829	1.502	1.611	2.250
145235122	VG Oelsnitz/Vogtl., Bösenbrunn, Eichigt und Triebel/Vogtl.	Männlich	6.700	826	282	446	772	887	1.150
145235122	VG Oelsnitz/Vogtl., Bösenbrunn, Eichigt und Triebel/Vogtl.	Weiblich	6.949	814	264	383	726	725	1.101
145235125	VG Reichenbach im Vogtland	Insgesamt	21.918	2.525	863	1.524	2.318	2.327	3.577
145235125	VG Reichenbach im Vogtland	Männlich	10.548	1.276	453	773	1.234	1.246	1.760
145235125	VG Reichenbach im Vogtland	Weiblich	11.372	1.246	408	748	1.081	1.086	1.819
14524	Zwickau	Insgesamt	310.249	39.002	12.961	21.534	34.883	35.192	48.781
14524	Zwickau	Männlich	151.426	20.055	6.603	11.764	18.097	18.568	24.771
14524	Zwickau	Weiblich	158.827	18.944	6.359	9.766	16.788	16.623	24.009
14524030	Crimmitschau, Stadt	Insgesamt	18.718	2.336	876	1.356	2.009	2.157	2.964
14524030	Crimmitschau, Stadt	Männlich	9.095	1.163	449	703	1.072	1.127	1.506
14524030	Crimmitschau, Stadt	Weiblich	9.621	1.173	424	647	939	1.028	1.462
14524080	Glauchau, Stadt	Insgesamt	21.821	2.540	927	1.488	2.420	2.430	3.415
14524080	Glauchau, Stadt	Männlich	10.647	1.379	472	828	1.300	1.304	1.667
14524080	Glauchau, Stadt	Weiblich	11.175	1.159	452	659	1.117	1.127	1.746
14524120	Hohenstein-Ernstthal, Stadt	Insgesamt	14.168	1.653	569	898	1.437	1.593	2.149
14524120	Hohenstein-Ernstthal, Stadt	Männlich	6.858	783	299	517	747	823	1.079
14524120	Hohenstein-Ernstthal, Stadt	Weiblich	7.309	873	274	384	688	772	1.069
14524160	Lichtenstein/Sa., Stadt	Insgesamt	11.148	1.319	456	755	1.196	1.205	1.794
14524160	Lichtenstein/Sa., Stadt	Männlich	5.399	762	253	434	552	549	924
14524160	Lichtenstein/Sa., Stadt	Weiblich	5.748	555	200	318	648	653	870
14524180	Limbach-Oberfrohna, Stadt	Insgesamt	23.708	3.260	1.080	1.646	2.678	2.815	3.612
14524180	Limbach-Oberfrohna, Stadt	Männlich	11.527	1.657	594	926	1.367	1.487	1.815
14524180	Limbach-Oberfrohna, Stadt	Weiblich	12.181	1.602	483	722	1.312	1.326	1.794
14524190	Meerane, Stadt	Insgesamt	13.897	1.640	534	954	1.531	1.390	2.344
14524190	Meerane, Stadt	Männlich	6.711	831	293	525	762	705	1.195
14524190	Meerane, Stadt	Weiblich	7.187	806	243	425	767	683	1.145
14524200	Mülsen	Insgesamt	10.778	1.384	478	518	1.120	1.266	1.774
14524200	Mülsen	Männlich	5.292	743	231	244	586	657	940
14524200	Mülsen	Weiblich	5.484	639	245	273	531	609	838

Schlüssel	Land Kreisfreie Stadt Landkreis Gemeinden Verwaltungsgemeinschaften (VG)	Geschlecht	60 bis unter 68 Jahre	68 Jahre und älter	Deutsch	Ausländisch	ohne Ein- wanderungs- geschichte	mit Ein- wanderungs- geschichte	mit einseitiger Ein- wanderungs- geschichte
14522150	Frankenberg/Sa., Stadt, Garnisonsstadt	Insgesamt	1.791	3.274	13.058	517	12.760	779	38
14522150	Frankenberg/Sa., Stadt, Garnisonsstadt	Männlich	900	1.366	6.395	278	6.263	386	23
14522150	Frankenberg/Sa., Stadt, Garnisonsstadt	Weiblich	893	1.910	6.665	242	6.498	395	12
14522180	Freiberg, Stadt, Universitätsstadt	Insgesamt	4.104	9.761	36.059	4.045	34.366	5.513	224
14522180	Freiberg, Stadt, Universitätsstadt	Männlich	1.924	3.896	17.594	2.391	16.795	3.073	117
14522180	Freiberg, Stadt, Universitätsstadt	Weiblich	2.179	5.860	18.466	1.651	17.572	2.438	109
14522360	Mittweida, Stadt, Hochschulstadt	Insgesamt	1.701	3.813	13.114	853	12.664	1.246	57
14522360	Mittweida, Stadt, Hochschulstadt	Männlich	844	1.567	6.402	462	6.208	625	32
14522360	Mittweida, Stadt, Hochschulstadt	Weiblich	861	2.249	6.712	389	6.455	622	26
14522999	Gemeinden unter 10.000 Einwohnern	Insgesamt	25.225	44.663	181.428	4.352	177.245	7.989	545
14522999	Gemeinden unter 10.000 Einwohnern	Männlich	12.438	19.415	89.602	2.398	87.702	4.021	275
14522999	Gemeinden unter 10.000 Einwohnern	Weiblich	12.790	25.244	91.823	1.958	89.548	3.966	267
145225102	VG Burgstädt	Insgesamt	1.866	3.810	14.403	466	13.943	893	33
145225102	VG Burgstädt	Männlich	900	1.578	7.017	230	6.800	429	15
145225102	VG Burgstädt	Weiblich	965	2.231	7.383	236	7.141	468	16
145225119	VG Mittweida	Insgesamt	1.959	4.208	14.916	877	14.432	1.291	70
145225119	VG Mittweida	Männlich	964	1.747	7.290	480	7.080	649	33
145225119	VG Mittweida	Weiblich	996	2.459	7.623	400	7.347	645	31
14523	Vogtlandkreis	Insgesamt	29.488	57.639	211.214	10.242	203.819	16.805	835
14523	Vogtlandkreis	Männlich	14.247	23.701	102.258	5.506	98.778	8.530	452
14523	Vogtlandkreis	Weiblich	15.242	33.935	108.959	4.739	105.044	8.275	380
14523020	Auerbach/Vogtl., Stadt	Insgesamt	2.502	4.797	17.082	647	16.469	1.209	54
14523020	Auerbach/Vogtl., Stadt	Männlich	1.183	1.962	8.219	351	7.917	627	28
14523020	Auerbach/Vogtl., Stadt	Weiblich	1.315	2.837	8.864	299	8.555	583	24
14523300	Oelsnitz/Vogtl., Stadt	Insgesamt	1.409	2.630	10.005	302	9.559	718	27
14523300	Oelsnitz/Vogtl., Stadt	Männlich	681	1.077	4.863	147	4.644	348	16
14523300	Oelsnitz/Vogtl., Stadt	Weiblich	728	1.550	5.141	157	4.918	371	9
14523320	Plauen, Stadt	Insgesamt	7.761	15.998	59.210	5.466	56.317	7.985	371
14523320	Plauen, Stadt	Männlich	3.730	6.373	28.345	3.067	26.908	4.302	199
14523320	Plauen, Stadt	Weiblich	4.033	9.627	30.869	2.397	29.410	3.686	171
14523340	Reichenbach im Vogtland, Stadt	Insgesamt	2.640	5.433	18.703	1.300	17.933	1.982	86
14523340	Reichenbach im Vogtland, Stadt	Männlich	1.255	2.224	8.963	651	8.611	952	54
14523340	Reichenbach im Vogtland, Stadt	Weiblich	1.388	3.207	9.738	646	9.320	1.029	35
14523999	Gemeinden unter 10.000 Einwohnern	Insgesamt	15.176	28.787	106.219	2.527	103.538	4.912	297
14523999	Gemeinden unter 10.000 Einwohnern	Männlich	7.403	12.069	51.870	1.287	50.698	2.301	161
14523999	Gemeinden unter 10.000 Einwohnern	Weiblich	7.775	16.715	54.349	1.239	52.841	2.609	139
145235107	VG Falkenstein	Insgesamt	1.345	2.867	9.921	310	9.668	539	22
145235107	VG Falkenstein	Männlich	684	1.162	4.769	153	4.677	235	12
145235107	VG Falkenstein	Weiblich	662	1.703	5.150	155	4.988	306	8
145235122	VG Oelsnitz/Vogtl., Bösenbrunn, Eichigt und Triebel/Vogtl.	Insgesamt	1.867	3.400	13.316	333	12.804	811	35
145235122	VG Oelsnitz/Vogtl., Bösenbrunn, Eichigt und Triebel/Vogtl.	Männlich	903	1.432	6.536	161	6.289	388	19
145235122	VG Oelsnitz/Vogtl., Bösenbrunn, Eichigt und Triebel/Vogtl.	Weiblich	966	1.970	6.777	174	6.513	421	14
145235125	VG Reichenbach im Vogtland	Insgesamt	2.895	5.883	20.607	1.311	19.802	2.025	89
145235125	VG Reichenbach im Vogtland	Männlich	1.374	2.423	9.887	658	9.518	973	55
145235125	VG Reichenbach im Vogtland	Weiblich	1.522	3.462	10.721	652	10.285	1.049	37
14524	Zwickau	Insgesamt	39.710	78.185	295.929	14.319	286.844	22.292	1.109
14524	Zwickau	Männlich	19.202	32.357	143.387	8.035	139.180	11.679	560
14524	Zwickau	Weiblich	20.507	45.830	152.543	6.285	147.665	10.616	545
14524030	Crimmitschau, Stadt	Insgesamt	2.397	4.623	17.498	1.221	16.458	2.183	77
14524030	Crimmitschau, Stadt	Männlich	1.144	1.923	8.404	692	7.954	1.110	31
14524030	Crimmitschau, Stadt	Weiblich	1.251	2.703	9.093	531	8.506	1.071	44
14524080	Glauchau, Stadt	Insgesamt	2.917	5.682	20.789	1.032	20.084	1.660	74
14524080	Glauchau, Stadt	Männlich	1.354	2.338	10.068	578	9.743	865	39
14524080	Glauchau, Stadt	Weiblich	1.568	3.342	10.721	453	10.345	795	33
14524120	Hohenstein-Ernstthal, Stadt	Insgesamt	1.832	4.030	13.769	398	13.512	618	37
14524120	Hohenstein-Ernstthal, Stadt	Männlich	866	1.750	6.639	221	6.527	315	17
14524120	Hohenstein-Ernstthal, Stadt	Weiblich	967	2.283	7.132	179	6.983	307	19
14524160	Lichtenstein/Sa., Stadt	Insgesamt	1.337	3.087	10.828	323	10.633	491	25
14524160	Lichtenstein/Sa., Stadt	Männlich	702	1.222	5.226	174	5.136	245	16
14524160	Lichtenstein/Sa., Stadt	Weiblich	633	1.868	5.599	147	5.494	243	12
14524180	Limbach-Oberfrohna, Stadt	Insgesamt	2.695	5.927	22.672	1.039	21.881	1.750	75
14524180	Limbach-Oberfrohna, Stadt	Männlich	1.290	2.393	10.922	602	10.546	940	42
14524180	Limbach-Oberfrohna, Stadt	Weiblich	1.403	3.533	11.746	433	11.336	809	36
14524190	Meerane, Stadt	Insgesamt	1.758	3.749	13.264	628	12.925	925	46
14524190	Meerane, Stadt	Männlich	870	1.523	6.412	298	6.262	428	22
14524190	Meerane, Stadt	Weiblich	890	2.229	6.849	335	6.664	496	26
14524200	Mülsen	Insgesamt	1.548	2.694	10.600	175	10.405	331	39
14524200	Mülsen	Männlich	717	1.172	5.206	83	5.108	163	21
14524200	Mülsen	Weiblich	831	1.519	5.398	89	5.296	171	18

Schlüssel	Land Kreisfreie Stadt Landkreis Gemeinden Verwaltungsgemeinschaften (VG)	Geschlecht	Insgesamt	unter 15 Jahre	15 bis unter 20 Jahre	20 bis unter 30 Jahre	30 bis unter 40 Jahre	40 bis unter 50 Jahre	50 bis unter 60 Jahre
14524300	Werdau, Stadt	Insgesamt	20.668	2.585	861	1.466	2.344	2.274	3.317
14524300	Werdau, Stadt	Männlich	10.276	1.354	428	832	1.263	1.266	1.662
14524300	Werdau, Stadt	Weiblich	10.392	1.235	429	630	1.084	1.005	1.656
14524330	Zwickau, Stadt, Hochschulstadt	Insgesamt	87.020	10.588	3.426	7.497	10.610	9.595	12.972
14524330	Zwickau, Stadt, Hochschulstadt	Männlich	42.462	5.379	1.696	4.075	5.667	5.244	6.569
14524330	Zwickau, Stadt, Hochschulstadt	Weiblich	44.558	5.206	1.732	3.424	4.940	4.353	6.405
14524999	Gemeinden unter 10.000 Einwohnern	Insgesamt	88.323	11.701	3.762	4.963	9.534	10.463	14.434
14524999	Gemeinden unter 10.000 Einwohnern	Männlich	43.156	6.002	1.892	2.676	4.773	5.403	7.415
14524999	Gemeinden unter 10.000 Einwohnern	Weiblich	45.167	5.697	1.869	2.287	4.763	5.062	7.021
145245104	VG Crimmitschau-Dennheritz	Insgesamt	20.011	2.520	923	1.420	2.164	2.336	3.167
145245104	VG Crimmitschau-Dennheritz	Männlich	9.746	1.261	482	745	1.145	1.222	1.607
145245104	VG Crimmitschau-Dennheritz	Weiblich	10.265	1.262	438	678	1.018	1.117	1.562
145245111	VG Kirchberg	Insgesamt	12.157	1.636	521	746	1.268	1.395	1.865
145245111	VG Kirchberg	Männlich	5.912	811	255	392	661	708	989
145245111	VG Kirchberg	Weiblich	6.245	826	266	353	610	684	875
145245114	VG Limbach-Oberfrohna	Insgesamt	25.929	3.558	1.182	1.755	2.905	3.099	3.987
145245114	VG Limbach-Oberfrohna	Männlich	12.629	1.813	642	988	1.479	1.630	2.003
145245114	VG Limbach-Oberfrohna	Weiblich	13.301	1.750	536	769	1.423	1.467	1.987
145245118	VG Meerane-Schönberg	Insgesamt	14.763	1.751	582	1.005	1.608	1.509	2.509
145245118	VG Meerane-Schönberg	Männlich	7.152	896	315	562	799	760	1.285
145245118	VG Meerane-Schönberg	Weiblich	7.608	856	265	443	810	748	1.225
145245128	VG Rund um den Auersberg	Insgesamt	16.465	2.031	696	1.100	1.774	1.907	2.635
145245128	VG Rund um den Auersberg	Männlich	8.095	1.140	366	639	853	919	1.360
145245128	VG Rund um den Auersberg	Weiblich	8.369	896	327	458	919	985	1.272
14625	Bautzen	Insgesamt	296.168	40.729	12.811	17.074	33.408	35.829	46.496
14625	Bautzen	Männlich	145.682	21.030	6.599	9.264	17.185	18.939	23.549
14625	Bautzen	Weiblich	150.487	19.698	6.210	7.811	16.220	16.887	22.943
14625020	Bautzen, Stadt	Insgesamt	38.084	4.897	1.606	2.905	4.589	4.283	5.393
14625020	Bautzen, Stadt	Männlich	18.365	2.474	825	1.551	2.454	2.249	2.673
14625020	Bautzen, Stadt	Weiblich	19.720	2.426	780	1.352	2.135	2.031	2.716
14625040	Bischofswerda, Stadt	Insgesamt	10.762	1.349	461	618	1.147	1.307	1.498
14625040	Bischofswerda, Stadt	Männlich	5.146	722	243	319	590	692	732
14625040	Bischofswerda, Stadt	Weiblich	5.617	625	218	300	560	610	766
14625240	Hoyerswerda, Stadt	Insgesamt	31.064	3.164	1.046	1.865	3.048	2.905	4.805
14625240	Hoyerswerda, Stadt	Männlich	14.763	1.765	576	1.026	1.571	1.487	2.385
14625240	Hoyerswerda, Stadt	Weiblich	16.301	1.400	468	841	1.474	1.420	2.418
14625250	Kamenz, Stadt	Insgesamt	17.282	2.304	751	1.300	2.089	2.048	2.646
14625250	Kamenz, Stadt	Männlich	8.620	1.174	376	755	1.111	1.094	1.340
14625250	Kamenz, Stadt	Weiblich	8.660	1.132	373	548	977	957	1.308
14625430	Ottendorf-Okrilla	Insgesamt	10.055	1.587	460	482	1.175	1.456	1.612
14625430	Ottendorf-Okrilla	Männlich	5.027	804	222	272	578	753	840
14625430	Ottendorf-Okrilla	Weiblich	5.026	783	242	206	599	702	774
14625480	Radeberg, Stadt	Insgesamt	18.724	2.676	843	1.287	2.372	2.306	2.867
14625480	Radeberg, Stadt	Männlich	9.181	1.403	417	684	1.208	1.212	1.439
14625480	Radeberg, Stadt	Weiblich	9.543	1.276	427	604	1.165	1.091	1.426
14625999	Gemeinden unter 10.000 Einwohnern	Insgesamt	170.197	24.745	7.643	8.617	18.986	21.532	27.676
14625999	Gemeinden unter 10.000 Einwohnern	Männlich	84.583	12.688	3.942	4.656	9.677	11.446	14.141
14625999	Gemeinden unter 10.000 Einwohnern	Weiblich	85.618	12.058	3.701	3.961	9.310	10.084	13.532
146255207	VG Bischofswerda	Insgesamt	12.096	1.564	518	693	1.294	1.489	1.719
146255207	VG Bischofswerda	Männlich	5.815	836	279	356	667	789	839
146255207	VG Bischofswerda	Weiblich	6.281	731	243	334	630	699	878
146255231	VG Pulsnitz	Insgesamt	13.990	2.072	654	789	1.634	1.796	2.253
146255231	VG Pulsnitz	Männlich	6.882	1.036	335	415	786	963	1.134
146255231	VG Pulsnitz	Weiblich	7.106	1.034	322	376	846	830	1.118
14626	Görlitz	Insgesamt	247.014	31.634	10.371	15.456	26.119	27.379	38.473
14626	Görlitz	Männlich	120.640	16.134	5.320	8.103	13.523	14.398	19.585
14626	Görlitz	Weiblich	126.373	15.501	5.055	7.352	12.597	12.983	18.884
14626085	Ebersbach-Neugersdorf, Stadt	Insgesamt	11.201	1.221	455	602	984	1.094	1.796
14626085	Ebersbach-Neugersdorf, Stadt	Männlich	5.378	616	225	328	520	600	878
14626085	Ebersbach-Neugersdorf, Stadt	Weiblich	5.821	610	229	272	464	497	915
14626110	Görlitz, Stadt	Insgesamt	54.664	7.314	2.363	4.611	6.647	6.093	7.630
14626110	Görlitz, Stadt	Männlich	26.346	3.742	1.194	2.251	3.377	3.069	3.940
14626110	Görlitz, Stadt	Weiblich	28.318	3.570	1.166	2.363	3.267	3.022	3.688
14626290	Löbau, Stadt	Insgesamt	14.639	1.979	594	1.044	1.761	1.539	2.142
14626290	Löbau, Stadt	Männlich	7.168	1.016	311	582	943	823	1.066
14626290	Löbau, Stadt	Weiblich	7.474	961	284	465	816	714	1.076
14626600	Weißwasser/O.L., Stadt	Insgesamt	15.348	1.664	573	813	1.529	1.504	2.393
14626600	Weißwasser/O.L., Stadt	Männlich	7.290	843	281	416	817	789	1.175
14626600	Weißwasser/O.L., Stadt	Weiblich	8.058	817	290	402	714	715	1.217
14626610	Zittau, Stadt	Insgesamt	25.585	3.199	1.047	2.273	2.932	2.686	3.592
14626610	Zittau, Stadt	Männlich	12.571	1.688	533	1.221	1.584	1.507	1.866
14626610	Zittau, Stadt	Weiblich	13.011	1.508	510	1.051	1.344	1.178	1.727

Schlüssel	Land Kreisfreie Stadt Landkreis Gemeinden Verwaltungsgemeinschaften (VG)	Geschlecht	60 bis unter 68 Jahre	68 Jahre und älter	Deutsch	Ausländisch	ohne Ein- wanderungs- geschichte	mit Ein- wanderungs- geschichte	mit einseitiger Ein- wanderungs- geschichte
14524300	Werdau, Stadt	Insgesamt	2.691	5.134	18.931	1.737	18.322	2.254	90
14524300	Werdau, Stadt	Männlich	1.314	2.153	9.239	1.035	8.970	1.262	44
14524300	Werdau, Stadt	Weiblich	1.374	2.978	9.691	700	9.354	993	45
14524330	Zwickau, Stadt, Hochschulstadt	Insgesamt	10.501	21.827	80.931	6.089	77.747	8.865	409
14524330	Zwickau, Stadt, Hochschulstadt	Männlich	5.066	8.765	39.018	3.444	37.517	4.738	210
14524330	Zwickau, Stadt, Hochschulstadt	Weiblich	5.438	13.063	41.915	2.645	40.233	4.125	196
14524999	Gemeinden unter 10.000 Einwohnern	Insgesamt	12.037	21.425	86.646	1.676	84.874	3.209	241
14524999	Gemeinden unter 10.000 Einwohnern	Männlich	5.879	9.117	42.254	900	41.426	1.611	123
14524999	Gemeinden unter 10.000 Einwohnern	Weiblich	6.158	12.311	44.394	774	43.451	1.600	116
145245104	VG Crimmitschau-Dennheritz	Insgesamt	2.607	4.867	18.791	1.225	17.722	2.207	79
145245104	VG Crimmitschau-Dennheritz	Männlich	1.244	2.040	9.053	694	8.584	1.125	32
145245104	VG Crimmitschau-Dennheritz	Weiblich	1.362	2.830	9.734	529	9.135	1.080	45
145245111	VG Kirchberg	Insgesamt	1.748	2.978	11.885	272	11.607	525	22
145245111	VG Kirchberg	Männlich	877	1.228	5.782	131	5.670	233	15
145245111	VG Kirchberg	Weiblich	874	1.756	6.106	141	5.942	292	9
145245114	VG Limbach-Oberfrohna	Insgesamt	3.003	6.438	24.880	1.049	24.047	1.801	80
145245114	VG Limbach-Oberfrohna	Männlich	1.439	2.631	12.019	609	11.620	965	44
145245114	VG Limbach-Oberfrohna	Weiblich	1.562	3.810	12.861	439	12.431	837	39
145245118	VG Meerane-Schönberg	Insgesamt	1.878	3.920	14.125	642	13.770	945	50
145245118	VG Meerane-Schönberg	Männlich	936	1.600	6.850	301	6.693	435	22
145245118	VG Meerane-Schönberg	Weiblich	946	2.317	7.272	340	7.074	512	27
145245128	VG Rund um den Auersberg	Insgesamt	2.108	4.216	15.967	498	15.689	742	32
145245128	VG Rund um den Auersberg	Männlich	1.095	1.716	7.797	300	7.665	409	21
145245128	VG Rund um den Auersberg	Weiblich	1.015	2.500	8.173	198	8.024	335	10
14625	Bautzen	Insgesamt	39.873	69.949	286.707	9.461	277.869	17.319	984
14625	Bautzen	Männlich	19.366	29.744	140.636	5.043	136.556	8.656	470
14625	Bautzen	Weiblich	20.509	40.206	146.069	4.416	141.316	8.659	512
14625020	Bautzen, Stadt	Insgesamt	4.845	9.569	36.007	2.076	34.456	3.485	142
14625020	Bautzen, Stadt	Männlich	2.281	3.853	17.276	1.089	16.521	1.776	68
14625020	Bautzen, Stadt	Weiblich	2.561	5.718	18.733	984	17.934	1.705	75
14625040	Bischofswerda, Stadt	Insgesamt	1.528	2.851	10.366	399	9.781	945	37
14625040	Bischofswerda, Stadt	Männlich	717	1.122	4.946	198	4.679	446	22
14625040	Bischofswerda, Stadt	Weiblich	808	1.734	5.417	203	5.105	502	16
14625240	Hoyerswerda, Stadt	Insgesamt	4.339	9.890	29.414	1.649	28.285	2.696	85
14625240	Hoyerswerda, Stadt	Männlich	1.990	3.964	13.811	951	13.314	1.400	49
14625240	Hoyerswerda, Stadt	Weiblich	2.354	5.925	15.606	698	14.970	1.294	37
14625250	Kamenz, Stadt	Insgesamt	2.228	3.909	15.998	1.283	15.305	1.926	54
14625250	Kamenz, Stadt	Männlich	1.088	1.686	7.782	842	7.486	1.118	22
14625250	Kamenz, Stadt	Weiblich	1.143	2.220	8.212	445	7.821	805	34
14625430	Ottendorf-Okrilla	Insgesamt	1.238	2.046	9.906	151	9.676	326	53
14625430	Ottendorf-Okrilla	Männlich	610	952	4.953	76	4.844	160	21
14625430	Ottendorf-Okrilla	Weiblich	630	1.091	4.956	74	4.834	167	29
14625480	Radeberg, Stadt	Insgesamt	2.174	4.203	17.963	761	17.360	1.268	99
14625480	Radeberg, Stadt	Männlich	1.043	1.779	8.805	373	8.530	604	47
14625480	Radeberg, Stadt	Weiblich	1.135	2.423	9.160	386	8.829	665	49
14625999	Gemeinden unter 10.000 Einwohnern	Insgesamt	23.524	37.477	167.055	3.142	163.007	6.676	514
14625999	Gemeinden unter 10.000 Einwohnern	Männlich	11.641	16.385	83.062	1.518	81.183	3.155	243
14625999	Gemeinden unter 10.000 Einwohnern	Weiblich	11.881	21.091	83.993	1.623	81.826	3.519	270
146255207	VG Bischofswerda	Insgesamt	1.682	3.139	11.670	422	11.077	978	39
146255207	VG Bischofswerda	Männlich	801	1.254	5.602	210	5.327	463	24
146255207	VG Bischofswerda	Weiblich	880	1.884	6.065	213	5.747	516	18
146255231	VG Pulsnitz	Insgesamt	1.709	3.085	13.791	201	13.512	450	26
146255231	VG Pulsnitz	Männlich	847	1.370	6.791	94	6.659	213	14
146255231	VG Pulsnitz	Weiblich	863	1.713	7.003	105	6.852	240	13
14626	Görlitz	Insgesamt	34.088	63.493	232.798	14.216	222.516	23.380	1.114
14626	Görlitz	Männlich	16.726	26.851	113.696	6.945	108.836	11.222	582
14626	Görlitz	Weiblich	17.364	36.639	119.102	7.272	113.682	12.160	533
14626085	Ebersbach-Neugersdorf, Stadt	Insgesamt	1.583	3.461	10.911	289	10.445	715	44
14626085	Ebersbach-Neugersdorf, Stadt	Männlich	757	1.454	5.259	121	5.074	288	22
14626085	Ebersbach-Neugersdorf, Stadt	Weiblich	824	2.008	5.651	169	5.375	426	18
14626110	Görlitz, Stadt	Insgesamt	6.360	13.650	47.893	6.772	44.343	9.977	344
14626110	Görlitz, Stadt	Männlich	3.084	5.688	23.109	3.237	21.318	4.840	188
14626110	Görlitz, Stadt	Weiblich	3.277	7.959	24.783	3.534	23.022	5.140	157
14626290	Löbau, Stadt	Insgesamt	1.903	3.680	13.729	909	13.088	1.506	46
14626290	Löbau, Stadt	Männlich	921	1.505	6.633	535	6.355	793	19
14626290	Löbau, Stadt	Weiblich	980	2.176	7.100	380	6.730	711	27
14626600	Weißwasser/O.L., Stadt	Insgesamt	2.532	4.336	14.677	671	13.698	1.588	65
14626600	Weißwasser/O.L., Stadt	Männlich	1.223	1.747	6.975	313	6.515	742	35
14626600	Weißwasser/O.L., Stadt	Weiblich	1.311	2.592	7.704	356	7.185	843	30
14626610	Zittau, Stadt	Insgesamt	3.078	6.790	23.393	2.192	22.400	3.054	127
14626610	Zittau, Stadt	Männlich	1.466	2.702	11.393	1.179	10.937	1.573	64
14626610	Zittau, Stadt	Weiblich	1.611	4.085	12.002	1.012	11.464	1.484	65

Schlüssel	Land Kreisfreie Stadt Landkreis Gemeinden Verwaltungsgemeinschaften (VG)	Geschlecht	Insgesamt	unter 15 Jahre	15 bis unter 20 Jahre	20 bis unter 30 Jahre	30 bis unter 40 Jahre	40 bis unter 50 Jahre	50 bis unter 60 Jahre
14626999	Gemeinden unter 10.000 Einwohnern	Insgesamt	125.577	16.256	5.342	6.111	12.271	14.463	20.921
14626999	Gemeinden unter 10.000 Einwohnern	Männlich	61.885	8.228	2.777	3.300	6.280	7.610	10.660
14626999	Gemeinden unter 10.000 Einwohnern	Weiblich	63.691	8.031	2.568	2.808	5.991	6.851	10.259
146265220	VG Löbau	Insgesamt	19.228	2.625	788	1.263	2.265	2.134	2.945
146265220	VG Löbau	Männlich	9.503	1.361	403	700	1.216	1.153	1.474
146265220	VG Löbau	Weiblich	9.725	1.264	379	562	1.049	979	1.473
146265242	VG Weißwasser/O.L.	Insgesamt	16.549	1.793	618	865	1.642	1.639	2.600
146265242	VG Weißwasser/O.L.	Männlich	7.901	913	304	447	870	859	1.287
146265242	VG Weißwasser/O.L.	Weiblich	8.653	882	311	417	775	783	1.312
14627	Meißen	Insgesamt	240.414	32.892	10.622	13.857	26.874	29.397	38.537
14627	Meißen	Männlich	117.584	16.686	5.361	7.463	13.555	15.322	19.977
14627	Meißen	Weiblich	122.833	16.208	5.263	6.396	13.322	14.073	18.561
14627010	Coswig, Stadt	Insgesamt	20.369	2.490	855	1.167	2.150	2.320	3.063
14627010	Coswig, Stadt	Männlich	9.738	1.293	423	624	1.074	1.170	1.564
14627010	Coswig, Stadt	Weiblich	10.630	1.200	431	546	1.075	1.145	1.497
14627060	Großenhain, Stadt	Insgesamt	18.300	2.416	828	1.313	2.033	2.153	2.840
14627060	Großenhain, Stadt	Männlich	9.108	1.284	436	724	1.068	1.161	1.482
14627060	Großenhain, Stadt	Weiblich	9.195	1.132	388	588	969	995	1.355
14627100	Klipphausen	Insgesamt	10.351	1.772	482	479	1.274	1.488	1.820
14627100	Klipphausen	Männlich	5.260	912	245	264	601	762	995
14627100	Klipphausen	Weiblich	5.092	861	235	213	670	726	822
14627140	Meißen, Stadt	Insgesamt	28.487	3.896	1.269	2.225	3.596	3.296	4.092
14627140	Meißen, Stadt	Männlich	13.695	1.879	581	1.022	1.904	1.742	2.177
14627140	Meißen, Stadt	Weiblich	14.792	2.014	684	1.200	1.694	1.555	1.912
14627180	Nossen, Stadt	Insgesamt	10.581	1.439	507	653	1.193	1.292	1.709
14627180	Nossen, Stadt	Männlich	5.269	750	238	374	594	661	922
14627180	Nossen, Stadt	Weiblich	5.312	692	267	281	603	628	789
14627210	Radebeul, Stadt	Insgesamt	33.497	4.964	1.663	1.785	3.610	4.425	5.619
14627210	Radebeul, Stadt	Männlich	15.979	2.447	802	980	1.739	2.174	2.830
14627210	Radebeul, Stadt	Weiblich	17.519	2.519	863	807	1.870	2.254	2.787
14627230	Riesa, Stadt	Insgesamt	29.434	3.223	1.115	1.795	3.028	3.028	4.528
14627230	Riesa, Stadt	Männlich	14.071	1.621	601	1.074	1.536	1.517	2.330
14627230	Riesa, Stadt	Weiblich	15.365	1.599	515	723	1.490	1.513	2.197
14627310	Weinböhla	Insgesamt	10.697	1.680	472	488	1.163	1.525	1.722
14627310	Weinböhla	Männlich	5.211	865	249	257	525	803	900
14627310	Weinböhla	Weiblich	5.487	817	224	234	639	721	819
14627999	Gemeinden unter 10.000 Einwohnern	Insgesamt	78.698	11.014	3.436	3.950	8.827	9.872	13.155
14627999	Gemeinden unter 10.000 Einwohnern	Männlich	39.252	5.637	1.782	2.145	4.519	5.332	6.775
14627999	Gemeinden unter 10.000 Einwohnern	Weiblich	39.446	5.374	1.655	1.803	4.311	4.539	6.378
14628	SächsischeSchweiz-Osterzgebirge	Insgesamt	244.202	34.678	10.926	14.406	28.212	30.456	37.875
14628	SächsischeSchweiz-Osterzgebirge	Männlich	120.411	17.818	5.673	7.827	14.157	16.041	19.577
14628	SächsischeSchweiz-Osterzgebirge	Weiblich	123.789	16.857	5.256	6.583	14.058	14.411	18.296
14628050	Bannewitz	Insgesamt	11.170	1.816	495	549	1.301	1.562	1.667
14628050	Bannewitz	Männlich	5.411	898	252	278	587	835	832
14628050	Bannewitz	Weiblich	5.757	919	243	267	712	730	831
14628060	Dippoldiswalde, Stadt	Insgesamt	13.927	1.956	600	773	1.548	1.768	2.086
14628060	Dippoldiswalde, Stadt	Männlich	6.906	1.015	305	452	782	939	1.077
14628060	Dippoldiswalde, Stadt	Weiblich	7.020	943	293	318	767	828	1.011
14628110	Freital, Stadt	Insgesamt	39.355	5.662	1.813	2.522	4.840	5.020	5.813
14628110	Freital, Stadt	Männlich	19.223	2.893	900	1.331	2.463	2.644	3.031
14628110	Freital, Stadt	Weiblich	20.132	2.767	911	1.189	2.376	2.379	2.784
14628160	Heidenau, Stadt	Insgesamt	16.753	2.412	755	1.239	2.326	2.086	2.299
14628160	Heidenau, Stadt	Männlich	8.274	1.280	413	660	1.190	1.114	1.182
14628160	Heidenau, Stadt	Weiblich	8.476	1.133	340	577	1.140	970	1.119
14628260	Neustadt in Sachsen, Stadt	Insgesamt	11.848	1.390	476	597	1.136	1.323	1.863
14628260	Neustadt in Sachsen, Stadt	Männlich	5.736	715	233	336	570	708	946
14628260	Neustadt in Sachsen, Stadt	Weiblich	6.110	673	243	264	563	619	920
14628270	Pirna, Stadt	Insgesamt	39.411	5.326	1.763	2.784	4.606	4.630	5.741
14628270	Pirna, Stadt	Männlich	19.108	2.709	939	1.496	2.364	2.404	2.932
14628270	Pirna, Stadt	Weiblich	20.303	2.615	821	1.291	2.245	2.226	2.808
14628410	Wilsdruff, Stadt	Insgesamt	14.519	2.492	642	754	2.058	2.002	2.382
14628410	Wilsdruff, Stadt	Männlich	7.188	1.243	324	414	988	1.052	1.174
14628410	Wilsdruff, Stadt	Weiblich	7.331	1.249	317	343	1.068	953	1.206
14628999	Gemeinden unter 10.000 Einwohnern	Insgesamt	97.219	13.626	4.387	5.190	10.399	12.059	16.024
14628999	Gemeinden unter 10.000 Einwohnern	Männlich	48.560	7.067	2.304	2.853	5.214	6.346	8.410
14628999	Gemeinden unter 10.000 Einwohnern	Weiblich	48.659	6.562	2.081	2.335	5.182	5.710	7.617
146285229	VG Pirna	Insgesamt	41.421	5.626	1.846	2.901	4.848	4.900	6.094
146285229	VG Pirna	Männlich	20.123	2.875	985	1.551	2.483	2.538	3.123
146285229	VG Pirna	Weiblich	21.300	2.754	858	1.352	2.365	2.358	2.973
14729	Leipzig	Insgesamt	259.190	36.098	11.162	14.707	30.565	31.891	42.697
14729	Leipzig	Männlich	126.901	18.873	5.755	7.622	15.068	16.454	21.921
14729	Leipzig	Weiblich	132.290	17.228	5.411	7.083	15.500	15.437	20.775

Schlüssel	Land Kreisfreie Stadt Landkreis Gemeinden Verwaltungsgemeinschaften (VG)	Geschlecht	60 bis unter 68 Jahre	68 Jahre und älter	Deutsch	Ausländisch	ohne Ein- wanderungs- geschichte	mit Ein- wanderungs- geschichte	mit einseitiger Ein- wanderungs- geschichte
14626999	Gemeinden unter 10.000 Einwohnern	Insgesamt	18.633	31.576	122.195	3.383	118.545	6.543	490
14626999	Gemeinden unter 10.000 Einwohnern	Männlich	9.276	13.755	60.328	1.559	58.639	2.989	252
14626999	Gemeinden unter 10.000 Einwohnern	Weiblich	9.360	17.823	61.866	1.827	59.904	3.552	235
146265220	VG Löbau	Insgesamt	2.556	4.655	18.258	970	17.521	1.649	57
146265220	VG Löbau	Männlich	1.253	1.946	8.932	567	8.606	873	23
146265220	VG Löbau	Weiblich	1.300	2.708	9.323	399	8.913	777	35
146265242	VG Weißwasser/O.L.	Insgesamt	2.763	4.631	15.846	703	14.829	1.646	75
146265242	VG Weißwasser/O.L.	Männlich	1.332	1.887	7.568	330	7.090	768	37
146265242	VG Weißwasser/O.L.	Weiblich	1.429	2.748	8.280	370	7.738	877	35
14627	Meißen	Insgesamt	30.956	57.275	230.640	9.770	222.756	16.631	1.022
14627	Meißen	Männlich	15.238	23.985	112.265	5.316	108.688	8.396	496
14627	Meißen	Weiblich	15.721	33.290	118.378	4.458	114.069	8.237	529
14627010	Coswig, Stadt	Insgesamt	2.488	5.835	19.414	959	18.424	1.846	101
14627010	Coswig, Stadt	Männlich	1.176	2.413	9.234	505	8.776	913	48
14627010	Coswig, Stadt	Weiblich	1.315	3.424	10.176	456	9.646	932	53
14627060	Großenhain, Stadt	Insgesamt	2.477	4.246	17.345	955	16.638	1.600	67
14627060	Großenhain, Stadt	Männlich	1.242	1.720	8.520	586	8.200	868	40
14627060	Großenhain, Stadt	Weiblich	1.232	2.529	8.825	367	8.435	730	23
14627100	Klipphausen	Insgesamt	1.353	1.686	10.210	140	10.005	307	35
14627100	Klipphausen	Männlich	715	764	5.188	70	5.097	142	21
14627100	Klipphausen	Weiblich	635	925	5.019	72	4.903	168	15
14627140	Meißen, Stadt	Insgesamt	3.335	6.784	26.338	2.149	25.517	2.839	134
14627140	Meißen, Stadt	Männlich	1.673	2.714	12.576	1.116	12.207	1.429	60
14627140	Meißen, Stadt	Weiblich	1.663	4.070	13.759	1.032	13.311	1.408	73
14627180	Nossen, Stadt	Insgesamt	1.397	2.394	10.318	265	10.060	500	21
14627180	Nossen, Stadt	Männlich	710	1.023	5.114	156	4.987	271	13
14627180	Nossen, Stadt	Weiblich	684	1.373	5.207	108	5.070	229	12
14627210	Radebeul, Stadt	Insgesamt	3.777	7.649	32.098	1.393	30.853	2.375	270
14627210	Radebeul, Stadt	Männlich	1.842	3.173	15.290	691	14.746	1.102	130
14627210	Radebeul, Stadt	Weiblich	1.937	4.480	16.812	705	16.105	1.272	137
14627230	Riesa, Stadt	Insgesamt	3.775	8.940	27.608	1.823	26.344	3.017	74
14627230	Riesa, Stadt	Männlich	1.749	3.643	13.055	1.014	12.498	1.545	28
14627230	Riesa, Stadt	Weiblich	2.027	5.298	14.552	812	13.847	1.474	43
14627310	Weinböhla	Insgesamt	1.186	2.455	10.576	122	10.269	377	52
14627310	Weinböhla	Männlich	571	1.044	5.158	51	5.010	174	30
14627310	Weinböhla	Weiblich	619	1.413	5.415	69	5.256	207	25
14627999	Gemeinden unter 10.000 Einwohnern	Insgesamt	11.171	17.276	76.733	1.965	74.653	3.771	273
14627999	Gemeinden unter 10.000 Einwohnern	Männlich	5.563	7.497	38.125	1.125	37.162	1.961	130
14627999	Gemeinden unter 10.000 Einwohnern	Weiblich	5.607	9.775	38.610	838	37.489	1.812	139
14628	SächsischeSchweiz-Osterzgebirge	Insgesamt	29.731	57.924	235.864	8.335	227.991	15.242	965
14628	SächsischeSchweiz-Osterzgebirge	Männlich	14.545	24.779	115.968	4.445	112.398	7.511	502
14628	SächsischeSchweiz-Osterzgebirge	Weiblich	15.183	33.142	119.897	3.893	115.590	7.733	465
14628050	Bannewitz	Insgesamt	1.341	2.443	10.951	221	10.624	475	71
14628050	Bannewitz	Männlich	649	1.081	5.328	86	5.166	203	47
14628050	Bannewitz	Weiblich	691	1.365	5.626	133	5.460	275	26
14628060	Dippoldiswalde, Stadt	Insgesamt	1.722	3.479	13.580	349	13.290	585	46
14628060	Dippoldiswalde, Stadt	Männlich	831	1.505	6.671	230	6.553	330	23
14628060	Dippoldiswalde, Stadt	Weiblich	893	1.970	6.907	114	6.740	259	24
14628110	Freital, Stadt	Insgesamt	4.537	9.151	37.504	1.851	35.759	3.411	186
14628110	Freital, Stadt	Männlich	2.135	3.825	18.211	1.009	17.410	1.718	93
14628110	Freital, Stadt	Weiblich	2.400	5.324	19.290	843	18.351	1.689	91
14628160	Heidenau, Stadt	Insgesamt	1.795	3.843	15.889	863	15.105	1.572	73
14628160	Heidenau, Stadt	Männlich	881	1.559	7.820	458	7.431	809	40
14628160	Heidenau, Stadt	Weiblich	916	2.284	8.071	402	7.673	766	35
14628260	Neustadt in Sachsen, Stadt	Insgesamt	1.568	3.492	11.564	284	11.142	679	25
14628260	Neustadt in Sachsen, Stadt	Männlich	739	1.491	5.600	137	5.401	328	10
14628260	Neustadt in Sachsen, Stadt	Weiblich	830	2.003	5.963	150	5.743	354	19
14628270	Pirna, Stadt	Insgesamt	4.450	10.110	37.354	2.055	35.847	3.391	172
14628270	Pirna, Stadt	Männlich	2.185	4.082	17.972	1.139	17.326	1.693	89
14628270	Pirna, Stadt	Weiblich	2.267	6.025	19.381	919	18.520	1.697	85
14628410	Wilsdruff, Stadt	Insgesamt	1.610	2.579	14.311	209	13.997	463	61
14628410	Wilsdruff, Stadt	Männlich	804	1.185	7.075	114	6.938	223	29
14628410	Wilsdruff, Stadt	Weiblich	805	1.396	7.237	91	7.063	241	30
14628999	Gemeinden unter 10.000 Einwohnern	Insgesamt	12.707	22.827	94.713	2.505	92.230	4.661	334
14628999	Gemeinden unter 10.000 Einwohnern	Männlich	6.320	10.051	47.290	1.268	46.183	2.208	173
14628999	Gemeinden unter 10.000 Einwohnern	Weiblich	6.384	12.778	47.421	1.236	46.051	2.450	158
146285229	VG Pirna	Insgesamt	4.676	10.526	39.344	2.072	37.790	3.447	189
146285229	VG Pirna	Männlich	2.295	4.272	18.973	1.147	18.308	1.720	95
146285229	VG Pirna	Weiblich	2.381	6.256	20.368	929	19.484	1.724	91
14729	Leipzig	Insgesamt	33.548	58.519	249.913	9.279	242.303	15.888	998
14729	Leipzig	Männlich	16.373	24.841	121.992	4.912	118.515	7.870	519
14729	Leipzig	Weiblich	17.174	33.676	127.924	4.369	123.787	8.021	479

Schlüssel	Land Kreisfreie Stadt Landkreis Gemeinden Verwaltungsgemeinschaften (VG)	Geschlecht	Insgesamt	unter 15 Jahre	15 bis unter 20 Jahre	20 bis unter 30 Jahre	30 bis unter 40 Jahre	40 bis unter 50 Jahre	50 bis unter 60 Jahre
14729050	Borna, Stadt	Insgesamt	18.998	2.543	756	1.237	2.229	2.051	2.979
14729050	Borna, Stadt	Männlich	9.195	1.324	393	631	1.096	1.079	1.553
14729050	Borna, Stadt	Weiblich	9.803	1.217	363	607	1.132	969	1.429
14729140	Frohburg, Stadt	Insgesamt	12.371	1.661	559	566	1.365	1.576	2.064
14729140	Frohburg, Stadt	Männlich	6.131	886	294	305	712	808	1.113
14729140	Frohburg, Stadt	Weiblich	6.240	774	264	263	657	771	953
14729160	Grimma, Stadt	Insgesamt	27.639	3.716	1.178	1.682	3.273	3.253	4.394
14729160	Grimma, Stadt	Männlich	13.668	2.041	607	832	1.627	1.699	2.162
14729160	Grimma, Stadt	Weiblich	13.970	1.673	569	846	1.644	1.550	2.230
14729260	Markkleeberg, Stadt	Insgesamt	25.581	3.893	1.193	1.386	2.847	3.365	4.288
14729260	Markkleeberg, Stadt	Männlich	12.112	2.065	619	665	1.280	1.589	2.117
14729260	Markkleeberg, Stadt	Weiblich	13.467	1.831	577	718	1.562	1.778	2.170
14729270	Markranstädt, Stadt	Insgesamt	16.182	2.346	729	980	1.968	2.098	2.441
14729270	Markranstädt, Stadt	Männlich	7.898	1.214	389	574	962	1.102	1.189
14729270	Markranstädt, Stadt	Weiblich	8.284	1.129	337	404	1.003	997	1.254
14729410	Wurzen, Stadt	Insgesamt	15.902	2.069	608	1.086	2.112	1.809	2.449
14729410	Wurzen, Stadt	Männlich	7.706	950	279	567	1.093	991	1.332
14729410	Wurzen, Stadt	Weiblich	8.196	1.117	327	522	1.016	816	1.116
14729999	Gemeinden unter 10.000 Einwohnern	Insgesamt	142.517	19.872	6.146	7.770	16.783	17.736	24.082
14729999	Gemeinden unter 10.000 Einwohnern	Männlich	70.189	10.389	3.173	4.049	8.294	9.186	12.456
14729999	Gemeinden unter 10.000 Einwohnern	Weiblich	72.328	9.481	2.972	3.723	8.487	8.553	11.625
147295307	VG Naunhof	Insgesamt	15.756	2.378	678	701	1.858	2.153	2.768
147295307	VG Naunhof	Männlich	7.775	1.265	342	352	916	1.122	1.401
147295307	VG Naunhof	Weiblich	7.979	1.116	334	347	940	1.031	1.369
14730	Nordsachsen	Insgesamt	200.090	27.325	8.468	12.411	24.474	24.373	32.432
14730	Nordsachsen	Männlich	98.887	13.968	4.415	6.930	12.515	12.940	16.435
14730	Nordsachsen	Weiblich	101.200	13.355	4.054	5.483	11.963	11.436	16.000
14730070	Delitzsch, Stadt	Insgesamt	25.816	3.406	1.015	1.831	3.443	2.956	3.966
14730070	Delitzsch, Stadt	Männlich	12.682	1.773	509	1.048	1.820	1.546	1.988
14730070	Delitzsch, Stadt	Weiblich	13.134	1.630	505	781	1.622	1.411	1.980
14730110	Eilenburg, Stadt	Insgesamt	16.155	2.274	719	1.291	2.010	1.836	2.307
14730110	Eilenburg, Stadt	Männlich	7.747	1.213	362	743	971	904	1.118
14730110	Eilenburg, Stadt	Weiblich	8.402	1.062	357	545	1.040	929	1.191
14730230	Oschatz, Stadt	Insgesamt	14.050	1.611	572	954	1.460	1.584	2.252
14730230	Oschatz, Stadt	Männlich	6.727	832	306	512	771	819	1.129
14730230	Oschatz, Stadt	Weiblich	7.326	778	269	441	692	762	1.127
14730270	Schkeuditz, Stadt	Insgesamt	19.003	2.634	773	1.366	2.648	2.385	3.117
14730270	Schkeuditz, Stadt	Männlich	9.689	1.338	422	807	1.401	1.286	1.667
14730270	Schkeuditz, Stadt	Weiblich	9.316	1.298	351	559	1.250	1.102	1.447
14730300	Taucha, Stadt	Insgesamt	15.978	2.452	660	944	1.974	2.082	2.598
14730300	Taucha, Stadt	Männlich	7.675	1.219	334	499	925	1.051	1.288
14730300	Taucha, Stadt	Weiblich	8.304	1.236	324	444	1.053	1.034	1.311
14730310	Torgau, Stadt	Insgesamt	20.096	2.626	909	1.491	2.480	2.350	3.052
14730310	Torgau, Stadt	Männlich	9.959	1.347	478	846	1.330	1.310	1.566
14730310	Torgau, Stadt	Weiblich	10.134	1.275	433	649	1.152	1.039	1.484
14730999	Gemeinden unter 10.000 Einwohnern	Insgesamt	88.992	12.319	3.818	4.539	10.453	11.176	15.141
14730999	Gemeinden unter 10.000 Einwohnern	Männlich	44.406	6.244	2.003	2.479	5.295	6.024	7.683
14730999	Gemeinden unter 10.000 Einwohnern	Weiblich	44.587	6.075	1.814	2.061	5.154	5.155	7.456
147305311	VG Torgau	Insgesamt	22.188	2.924	994	1.577	2.708	2.625	3.422
147305311	VG Torgau	Männlich	11.017	1.504	525	885	1.440	1.460	1.748
147305311	VG Torgau	Weiblich	11.171	1.424	470	695	1.266	1.165	1.676

[Zeichenerklärung](#)

Schlüssel	Land Kreisfreie Stadt Landkreis Gemeinden Verwaltungsgemeinschaften (VG)	Geschlecht	60 bis unter 68 Jahre	68 Jahre und älter	Deutsch	Ausländisch	ohne Ein- wanderungs- geschichte	mit Ein- wanderungs- geschichte	mit einseitiger Ein- wanderungs- geschichte
14729050	Borna, Stadt	Insgesamt	2.426	4.779	17.674	1.324	17.077	1.884	34
14729050	Borna, Stadt	Männlich	1.183	1.937	8.480	716	8.220	958	17
14729050	Borna, Stadt	Weiblich	1.244	2.839	9.193	610	8.859	929	16
14729140	Frohburg, Stadt	Insgesamt	1.729	2.850	12.194	176	11.979	367	26
14729140	Frohburg, Stadt	Männlich	872	1.143	6.055	73	5.977	141	12
14729140	Frohburg, Stadt	Weiblich	858	1.706	6.137	98	6.000	225	18
14729160	Grimma, Stadt	Insgesamt	3.708	6.437	26.428	1.210	25.680	1.864	92
14729160	Grimma, Stadt	Männlich	1.787	2.910	13.009	656	12.653	962	48
14729160	Grimma, Stadt	Weiblich	1.918	3.528	13.416	556	13.030	901	40
14729260	Markkleeberg, Stadt	Insgesamt	2.765	5.844	24.597	984	23.318	2.050	214
14729260	Markkleeberg, Stadt	Männlich	1.327	2.458	11.678	438	11.035	972	106
14729260	Markkleeberg, Stadt	Weiblich	1.441	3.388	12.916	548	12.281	1.077	106
14729270	Markranstädt, Stadt	Insgesamt	2.169	3.460	15.562	620	15.103	991	81
14729270	Markranstädt, Stadt	Männlich	991	1.473	7.550	350	7.342	515	41
14729270	Markranstädt, Stadt	Weiblich	1.176	1.987	8.013	274	7.765	478	42
14729410	Wurzen, Stadt	Insgesamt	1.923	3.848	14.991	911	14.288	1.583	35
14729410	Wurzen, Stadt	Männlich	920	1.566	7.184	524	6.878	812	16
14729410	Wurzen, Stadt	Weiblich	999	2.285	7.806	389	7.408	769	17
14729999	Gemeinden unter 10.000 Einwohnern	Insgesamt	18.829	31.301	138.466	4.051	134.850	7.153	516
14729999	Gemeinden unter 10.000 Einwohnern	Männlich	9.290	13.352	68.031	2.161	66.406	3.509	276
14729999	Gemeinden unter 10.000 Einwohnern	Weiblich	9.537	17.947	70.438	1.888	68.444	3.641	242
147295307	VG Naunhof	Insgesamt	2.061	3.153	15.529	226	15.114	575	63
147295307	VG Naunhof	Männlich	1.023	1.349	7.653	125	7.462	279	39
147295307	VG Naunhof	Weiblich	1.041	1.801	7.877	100	7.654	299	26
14730	Nordsachsen	Insgesamt	26.896	43.702	189.607	10.485	182.853	16.471	766
14730	Nordsachsen	Männlich	13.194	18.496	92.995	5.894	89.939	8.563	386
14730	Nordsachsen	Weiblich	13.705	25.208	96.612	4.589	92.918	7.907	376
14730070	Delitzsch, Stadt	Insgesamt	3.525	5.675	24.339	1.476	23.331	2.354	132
14730070	Delitzsch, Stadt	Männlich	1.683	2.314	11.781	898	11.337	1.273	70
14730070	Delitzsch, Stadt	Weiblich	1.842	3.365	12.556	573	11.993	1.080	61
14730110	Eilenburg, Stadt	Insgesamt	2.037	3.684	15.172	984	14.683	1.433	43
14730110	Eilenburg, Stadt	Männlich	959	1.484	7.228	524	6.992	733	23
14730110	Eilenburg, Stadt	Weiblich	1.079	2.202	7.942	464	7.687	704	17
14730230	Oschatz, Stadt	Insgesamt	1.860	3.757	13.360	692	13.052	969	32
14730230	Oschatz, Stadt	Männlich	861	1.503	6.363	365	6.227	480	15
14730230	Oschatz, Stadt	Weiblich	1.000	2.251	6.994	328	6.823	487	14
14730270	Schkeuditz, Stadt	Insgesamt	2.309	3.765	16.948	2.049	16.323	2.593	86
14730270	Schkeuditz, Stadt	Männlich	1.202	1.564	8.459	1.228	8.157	1.489	39
14730270	Schkeuditz, Stadt	Weiblich	1.110	2.203	8.494	822	8.168	1.102	46
14730300	Taucha, Stadt	Insgesamt	1.801	3.457	15.245	733	14.662	1.221	93
14730300	Taucha, Stadt	Männlich	895	1.467	7.295	377	7.019	615	39
14730300	Taucha, Stadt	Weiblich	907	1.991	7.948	353	7.642	607	50
14730310	Torgau, Stadt	Insgesamt	2.586	4.599	18.033	2.063	16.914	3.105	77
14730310	Torgau, Stadt	Männlich	1.243	1.842	8.803	1.157	8.323	1.595	42
14730310	Torgau, Stadt	Weiblich	1.344	2.761	9.229	908	8.590	1.511	34
14730999	Gemeinden unter 10.000 Einwohnern	Insgesamt	12.777	18.765	86.510	2.483	83.887	4.798	307
14730999	Gemeinden unter 10.000 Einwohnern	Männlich	6.353	8.321	43.063	1.342	41.874	2.377	149
14730999	Gemeinden unter 10.000 Einwohnern	Weiblich	6.427	10.444	43.446	1.138	42.010	2.422	156
147305311	VG Torgau	Insgesamt	2.915	5.019	20.111	2.078	18.919	3.189	83
147305311	VG Torgau	Männlich	1.404	2.046	9.849	1.163	9.338	1.633	47
147305311	VG Torgau	Weiblich	1.510	2.968	10.257	912	9.578	1.554	38

[Zeichenerklärung](#)

2. Bevölkerung ab 15 Jahren am 15. Mai 2022 nach Geschlecht und höchstem Schulabschluss

Schlüssel	Land Kreisfreie Stadt Landkreis Gemeinden Verwaltungsgemeinschaften (VG)	Geschlecht	noch in schulischer Ausbildung	mit allgemein- bildendem Schulabschluss	Haupt-/Volksschul- abschluss	Abschluss der Polytechnischen Oberschule	Realschul- abschluss, Mittlere Reife oder gleichwertiger Abschluss
14	Freistaat Sachsen	Insgesamt	113.940	3.021.320	493.550	923.900	645.130
14	Freistaat Sachsen	Männlich	56.740	1.463.630	234.930	438.730	319.400
14	Freistaat Sachsen	Weiblich	57.210	1.557.690	258.620	485.160	325.730
14511000	Chemnitz, Stadt	Insgesamt	6.730	173.050	27.830	48.740	36.210
14511000	Chemnitz, Stadt	Männlich	3.490	83.130	12.280	23.040	17.960
14511000	Chemnitz, Stadt	Weiblich	3.240	89.920	15.550	25.700	18.240
14612000	Dresden, Stadt	Insgesamt	15.650	400.730	45.410	86.440	73.510
14612000	Dresden, Stadt	Männlich	7.900	194.870	21.020	38.940	36.020
14612000	Dresden, Stadt	Weiblich	7.760	205.870	24.390	47.500	37.490
14713000	Leipzig, Stadt	Insgesamt	15.290	427.170	52.850	87.740	78.110
14713000	Leipzig, Stadt	Männlich	7.580	206.350	25.500	40.290	38.590
14713000	Leipzig, Stadt	Weiblich	7.700	220.820	27.350	47.450	39.520
14521	Erzgebirgskreis	Insgesamt	9.820	250.070	47.380	88.210	61.540
14521	Erzgebirgskreis	Männlich	4.690	121.280	22.140	42.690	31.080
14521	Erzgebirgskreis	Weiblich	5.130	128.790	25.230	45.520	30.460
14521020	Annaberg-Buchholz, Stadt	Insgesamt	520	13.270	2.700	4.210	3.420
14521020	Annaberg-Buchholz, Stadt	Männlich	/	6.270	1.290	1.980	1.680
14521020	Annaberg-Buchholz, Stadt	Weiblich	340	7.000	1.410	2.230	1.740
14521035	Aue-Bad Schlema, Stadt	Insgesamt	560	14.320	2.720	5.210	3.230
14521035	Aue-Bad Schlema, Stadt	Männlich	340	6.670	1.160	2.470	1.550
14521035	Aue-Bad Schlema, Stadt	Weiblich	220	7.650	1.560	2.740	1.690
14521390	Marienberg, Stadt	Insgesamt	520	12.800	2.210	4.700	3.380
14521390	Marienberg, Stadt	Männlich	240	6.350	1.150	2.200	1.690
14521390	Marienberg, Stadt	Weiblich	280	6.450	1.060	2.500	1.690
14521450	Oelsnitz/Erzgeb., Stadt	Insgesamt	260	8.670	1.610	2.950	2.070
14521450	Oelsnitz/Erzgeb., Stadt	Männlich	/	4.130	680	1.480	1.080
14521450	Oelsnitz/Erzgeb., Stadt	Weiblich	/	4.540	930	1.470	990
14521460	Olbernhau, Stadt	Insgesamt	250	7.910	1.610	3.050	1.990
14521460	Olbernhau, Stadt	Männlich	/	3.900	780	1.600	880
14521460	Olbernhau, Stadt	Weiblich	/	4.010	830	1.450	1.100
14521530	Schneeberg, Stadt	Insgesamt	390	10.410	1.990	3.480	2.450
14521530	Schneeberg, Stadt	Männlich	220	4.990	840	1.750	1.230
14521530	Schneeberg, Stadt	Weiblich	/	5.430	1.150	1.740	1.220
14521550	Schwarzenberg/Erzgeb., Stadt	Insgesamt	700	12.120	1.830	4.670	2.950
14521550	Schwarzenberg/Erzgeb., Stadt	Männlich	400	5.810	1.000	2.100	1.360
14521550	Schwarzenberg/Erzgeb., Stadt	Weiblich	300	6.310	830	2.570	1.580
14521590	Stollberg/Erzgeb., Stadt	Insgesamt	350	8.540	1.840	2.500	2.190
14521590	Stollberg/Erzgeb., Stadt	Männlich	/	4.100	860	1.190	1.020
14521590	Stollberg/Erzgeb., Stadt	Weiblich	/	4.440	980	1.310	1.170
14521710	Zwönitz, Stadt	Insgesamt	300	9.000	1.750	3.120	2.080
14521710	Zwönitz, Stadt	Männlich	/	4.280	840	1.470	1.020
14521710	Zwönitz, Stadt	Weiblich	/	4.720	910	1.650	1.060
14521999	Gemeinden unter 10.000 Einwohnern	Insgesamt	5.970	153.040	29.110	54.320	37.780
14521999	Gemeinden unter 10.000 Einwohnern	Männlich	2.780	74.790	13.540	26.470	19.570
14521999	Gemeinden unter 10.000 Einwohnern	Weiblich	3.190	78.240	15.570	27.850	18.210
145215103	VG Burkhardtsdorf	Insgesamt	230	7.960	1.370	2.910	1.680
145215103	VG Burkhardtsdorf	Männlich	/	3.900	660	1.430	830
145215103	VG Burkhardtsdorf	Weiblich	/	4.050	710	1.480	850
145215115	VG Lugau	Insgesamt	270	7.700	1.900	2.300	1.970
145215115	VG Lugau	Männlich	/	3.690	820	1.050	1.030
145215115	VG Lugau	Weiblich	/	4.010	1.080	1.250	940
145215133	VG Stollberg/Erzgeb.	Insgesamt	360	9.550	1.940	2.860	2.470
145215133	VG Stollberg/Erzgeb.	Männlich	/	4.600	910	1.380	1.150
145215133	VG Stollberg/Erzgeb.	Weiblich	/	4.950	1.030	1.480	1.330
145215138	VG Zschopau	Insgesamt	220	9.080	1.600	3.170	1.980
145215138	VG Zschopau	Männlich	/	4.320	700	1.510	920
145215138	VG Zschopau	Weiblich	/	4.770	900	1.660	1.060
145215140	VG Zwönitz	Insgesamt	350	11.060	2.140	3.770	2.620
145215140	VG Zwönitz	Männlich	/	5.340	1.060	1.830	1.340
145215140	VG Zwönitz	Weiblich	/	5.710	1.080	1.940	1.280
14522	Mittelsachsen	Insgesamt	8.590	227.810	42.400	78.620	51.790
14522	Mittelsachsen	Männlich	4.110	111.380	20.450	37.750	25.900
14522	Mittelsachsen	Weiblich	4.480	116.430	21.960	40.870	25.880
14522060	Burgstädt, Stadt	Insgesamt	380	8.150	1.660	2.620	1.980
14522060	Burgstädt, Stadt	Männlich	/	3.910	780	1.200	930
14522060	Burgstädt, Stadt	Weiblich	/	4.240	880	1.420	1.050
14522080	Döbeln, Stadt	Insgesamt	590	17.490	3.590	6.040	4.040
14522080	Döbeln, Stadt	Männlich	320	8.400	1.700	2.700	2.090
14522080	Döbeln, Stadt	Weiblich	270	9.090	1.880	3.330	1.950
14522140	Flöha, Stadt	Insgesamt	290	7.530	1.470	2.640	1.670
14522140	Flöha, Stadt	Männlich	/	3.540	690	1.150	790
14522140	Flöha, Stadt	Weiblich	/	3.980	780	1.480	880

Schlüssel	Land Kreisfreie Stadt Landkreis Gemeinden Verwaltungsgemeinschaften (VG)	Geschlecht	Fachhochschul- oder Hochschulreife (Abitur)	ohne allgemein- bildendem Abschluss
14	Freistaat Sachsen	Insgesamt	958.740	129.800
14	Freistaat Sachsen	Männlich	470.560	69.130
14	Freistaat Sachsen	Weiblich	488.180	60.670
14511000	Chemnitz, Stadt	Insgesamt	60.270	9.800
14511000	Chemnitz, Stadt	Männlich	29.840	5.290
14511000	Chemnitz, Stadt	Weiblich	30.420	4.510
14612000	Dresden, Stadt	Insgesamt	195.370	17.840
14612000	Dresden, Stadt	Männlich	98.890	9.120
14612000	Dresden, Stadt	Weiblich	96.480	8.720
14713000	Leipzig, Stadt	Insgesamt	208.480	21.170
14713000	Leipzig, Stadt	Männlich	101.980	10.990
14713000	Leipzig, Stadt	Weiblich	106.500	10.180
14521	Erzgebirgskreis	Insgesamt	52.940	8.790
14521	Erzgebirgskreis	Männlich	25.370	4.640
14521	Erzgebirgskreis	Weiblich	27.570	4.150
14521020	Annaberg-Buchholz, Stadt	Insgesamt	2.940	750
14521020	Annaberg-Buchholz, Stadt	Männlich	1.330	420
14521020	Annaberg-Buchholz, Stadt	Weiblich	1.610	330
14521035	Aue-Bad Schlema, Stadt	Insgesamt	3.150	570
14521035	Aue-Bad Schlema, Stadt	Männlich	1.490	350
14521035	Aue-Bad Schlema, Stadt	Weiblich	1.660	220
14521390	Marienberg, Stadt	Insgesamt	2.510	410
14521390	Marienberg, Stadt	Männlich	1.310	230
14521390	Marienberg, Stadt	Weiblich	1.200	/
14521450	Oelsnitz/Erzgeb., Stadt	Insgesamt	2.030	320
14521450	Oelsnitz/Erzgeb., Stadt	Männlich	890	230
14521450	Oelsnitz/Erzgeb., Stadt	Weiblich	1.150	/
14521460	Olbernhau, Stadt	Insgesamt	1.260	290
14521460	Olbernhau, Stadt	Männlich	640	/
14521460	Olbernhau, Stadt	Weiblich	620	/
14521530	Schneeberg, Stadt	Insgesamt	2.490	400
14521530	Schneeberg, Stadt	Männlich	1.170	/
14521530	Schneeberg, Stadt	Weiblich	1.320	220
14521550	Schwarzenberg/Erzgeb., Stadt	Insgesamt	2.680	770
14521550	Schwarzenberg/Erzgeb., Stadt	Männlich	1.340	370
14521550	Schwarzenberg/Erzgeb., Stadt	Weiblich	1.330	390
14521590	Stollberg/Erzgeb., Stadt	Insgesamt	2.010	370
14521590	Stollberg/Erzgeb., Stadt	Männlich	1.030	/
14521590	Stollberg/Erzgeb., Stadt	Weiblich	980	/
14521710	Zwönitz, Stadt	Insgesamt	2.050	350
14521710	Zwönitz, Stadt	Männlich	950	220
14521710	Zwönitz, Stadt	Weiblich	1.100	/
14521999	Gemeinden unter 10.000 Einwohnern	Insgesamt	31.830	4.570
14521999	Gemeinden unter 10.000 Einwohnern	Männlich	15.220	2.350
14521999	Gemeinden unter 10.000 Einwohnern	Weiblich	16.610	2.210
145215103	VG Burkhardtsdorf	Insgesamt	2.000	360
145215103	VG Burkhardtsdorf	Männlich	980	/
145215103	VG Burkhardtsdorf	Weiblich	1.020	/
145215115	VG Lugau	Insgesamt	1.520	280
145215115	VG Lugau	Männlich	790	/
145215115	VG Lugau	Weiblich	740	/
145215133	VG Stollberg/Erzgeb.	Insgesamt	2.280	380
145215133	VG Stollberg/Erzgeb.	Männlich	1.160	/
145215133	VG Stollberg/Erzgeb.	Weiblich	1.120	/
145215138	VG Zschopau	Insgesamt	2.330	/
145215138	VG Zschopau	Männlich	1.180	/
145215138	VG Zschopau	Weiblich	1.150	/
145215140	VG Zwönitz	Insgesamt	2.530	410
145215140	VG Zwönitz	Männlich	1.110	260
145215140	VG Zwönitz	Weiblich	1.420	/
14522	Mittelsachsen	Insgesamt	55.000	9.100
14522	Mittelsachsen	Männlich	27.270	5.100
14522	Mittelsachsen	Weiblich	27.720	4.000
14522060	Burgstädt, Stadt	Insgesamt	1.890	290
14522060	Burgstädt, Stadt	Männlich	1.000	/
14522060	Burgstädt, Stadt	Weiblich	890	/
14522080	Döbeln, Stadt	Insgesamt	3.830	1.360
14522080	Döbeln, Stadt	Männlich	1.900	810
14522080	Döbeln, Stadt	Weiblich	1.930	550
14522140	Flöha, Stadt	Insgesamt	1.750	260
14522140	Flöha, Stadt	Männlich	920	/
14522140	Flöha, Stadt	Weiblich	830	/

Schlüssel	Land Kreisfreie Stadt Landkreis Gemeinden Verwaltungsgemeinschaften (VG)	Geschlecht	noch in schulischer Ausbildung	mit allgemein- bildendem Schulabschluss	Haupt-/Volksschul- abschluss	Abschluss der Polytechnischen Oberschule	Realschul- abschluss, Mittlere Reife oder gleichwertiger Abschluss
14522150	Frankenberg/Sa., Stadt, Garnisonsstadt	Insgesamt	330	10.510	1.640	3.560	2.260
14522150	Frankenberg/Sa., Stadt, Garnisonsstadt	Männlich	/	5.160	750	1.750	1.160
14522150	Frankenberg/Sa., Stadt, Garnisonsstadt	Weiblich	/	5.350	890	1.800	1.100
14522180	Freiberg, Stadt, Universitätsstadt	Insgesamt	1.130	29.890	4.800	8.090	5.880
14522180	Freiberg, Stadt, Universitätsstadt	Männlich	550	14.560	2.120	3.580	2.700
14522180	Freiberg, Stadt, Universitätsstadt	Weiblich	580	15.330	2.690	4.510	3.190
14522360	Mittweida, Stadt, Hochschulstadt	Insgesamt	330	9.850	2.060	3.150	2.100
14522360	Mittweida, Stadt, Hochschulstadt	Männlich	/	4.850	1.040	1.440	1.050
14522360	Mittweida, Stadt, Hochschulstadt	Weiblich	/	5.010	1.020	1.710	1.050
14522999	Gemeinden unter 10.000 Einwohnern	Insgesamt	5.540	144.390	27.170	52.540	33.850
14522999	Gemeinden unter 10.000 Einwohnern	Männlich	2.630	70.960	13.370	25.920	17.190
14522999	Gemeinden unter 10.000 Einwohnern	Weiblich	2.910	73.430	13.800	26.620	16.660
145225102	VG Burgstädt	Insgesamt	450	11.590	2.190	3.800	2.800
145225102	VG Burgstädt	Männlich	240	5.580	1.030	1.720	1.340
145225102	VG Burgstädt	Weiblich	/	6.000	1.150	2.080	1.460
145225119	VG Mittweida	Insgesamt	400	11.350	2.300	3.700	2.540
145225119	VG Mittweida	Männlich	/	5.580	1.140	1.660	1.330
145225119	VG Mittweida	Weiblich	/	5.770	1.160	2.040	1.210
14523	Vogtlandkreis	Insgesamt	6.120	173.780	35.530	58.510	39.470
14523	Vogtlandkreis	Männlich	2.870	83.290	16.810	27.630	19.530
14523	Vogtlandkreis	Weiblich	3.250	90.500	18.720	30.870	19.940
14523020	Auerbach/Vogtl., Stadt	Insgesamt	580	13.070	2.850	4.390	2.950
14523020	Auerbach/Vogtl., Stadt	Männlich	290	6.190	1.360	2.130	1.440
14523020	Auerbach/Vogtl., Stadt	Weiblich	290	6.870	1.490	2.260	1.520
14523300	Oelsnitz/Vogtl., Stadt	Insgesamt	/	7.780	1.660	2.520	1.830
14523300	Oelsnitz/Vogtl., Stadt	Männlich	/	3.710	760	1.200	840
14523300	Oelsnitz/Vogtl., Stadt	Weiblich	/	4.070	910	1.320	990
14523320	Plauen, Stadt	Insgesamt	2.060	50.000	9.660	15.530	11.530
14523320	Plauen, Stadt	Männlich	940	23.790	4.520	7.250	5.660
14523320	Plauen, Stadt	Weiblich	1.110	26.210	5.140	8.270	5.880
14523340	Reichenbach im Vogtland, Stadt	Insgesamt	510	16.050	3.400	5.900	2.940
14523340	Reichenbach im Vogtland, Stadt	Männlich	220	7.590	1.610	2.740	1.470
14523340	Reichenbach im Vogtland, Stadt	Weiblich	290	8.460	1.780	3.160	1.470
14523999	Gemeinden unter 10.000 Einwohnern	Insgesamt	2.820	86.880	17.960	30.160	20.200
14523999	Gemeinden unter 10.000 Einwohnern	Männlich	1.340	42.000	8.560	14.310	10.120
14523999	Gemeinden unter 10.000 Einwohnern	Weiblich	1.480	44.880	9.400	15.860	10.080
145235107	VG Falkenstein	Insgesamt	220	7.980	1.540	2.800	1.890
145235107	VG Falkenstein	Männlich	/	3.800	790	1.260	900
145235107	VG Falkenstein	Weiblich	/	4.180	760	1.540	980
145235122	VG Oelsnitz/Vogtl., Bösenbrunn, Eichigt und Triebel/Vogtl.	Insgesamt	230	10.530	2.190	3.590	2.340
145235122	VG Oelsnitz/Vogtl., Bösenbrunn, Eichigt und Triebel/Vogtl.	Männlich	/	5.130	1.030	1.730	1.110
145235122	VG Oelsnitz/Vogtl., Bösenbrunn, Eichigt und Triebel/Vogtl.	Weiblich	/	5.400	1.160	1.860	1.230
145235125	VG Reichenbach im Vogtland	Insgesamt	580	17.640	3.880	6.430	3.190
145235125	VG Reichenbach im Vogtland	Männlich	260	8.330	1.770	2.990	1.600
145235125	VG Reichenbach im Vogtland	Weiblich	320	9.310	2.100	3.440	1.590
14524	Zwickau	Insgesamt	8.220	237.810	44.280	82.160	53.610
14524	Zwickau	Männlich	4.210	114.560	20.680	39.220	26.820
14524	Zwickau	Weiblich	4.010	123.240	23.600	42.940	26.790
14524030	Crimmitschau, Stadt	Insgesamt	500	13.630	2.960	4.250	3.120
14524030	Crimmitschau, Stadt	Männlich	290	6.490	1.530	2.010	1.440
14524030	Crimmitschau, Stadt	Weiblich	/	7.140	1.430	2.240	1.680
14524080	Glauchau, Stadt	Insgesamt	640	16.970	2.950	6.200	3.990
14524080	Glauchau, Stadt	Männlich	310	8.110	1.280	2.940	1.920
14524080	Glauchau, Stadt	Weiblich	330	8.860	1.660	3.260	2.070
14524120	Hohenstein-Ernstthal, Stadt	Insgesamt	470	10.920	2.190	3.820	2.080
14524120	Hohenstein-Ernstthal, Stadt	Männlich	330	5.270	1.080	1.780	1.060
14524120	Hohenstein-Ernstthal, Stadt	Weiblich	/	5.650	1.110	2.040	1.030
14524160	Lichtenstein/Sa., Stadt	Insgesamt	270	8.630	1.900	3.110	1.570
14524160	Lichtenstein/Sa., Stadt	Männlich	/	3.990	830	1.440	720
14524160	Lichtenstein/Sa., Stadt	Weiblich	/	4.640	1.070	1.670	850
14524180	Limbach-Oberfrohna, Stadt	Insgesamt	590	17.970	3.630	5.540	4.160
14524180	Limbach-Oberfrohna, Stadt	Männlich	250	8.660	1.580	2.720	2.130
14524180	Limbach-Oberfrohna, Stadt	Weiblich	340	9.310	2.040	2.830	2.020
14524190	Meerane, Stadt	Insgesamt	290	10.470	2.110	3.910	2.430
14524190	Meerane, Stadt	Männlich	/	5.070	1.020	1.840	1.280
14524190	Meerane, Stadt	Weiblich	/	5.400	1.080	2.070	1.150
14524200	Mülsen	Insgesamt	290	8.520	1.630	3.410	1.730
14524200	Mülsen	Männlich	/	4.070	800	1.590	890
14524200	Mülsen	Weiblich	/	4.450	830	1.820	840
14524300	Werdau, Stadt	Insgesamt	510	15.270	3.050	4.980	3.680
14524300	Werdau, Stadt	Männlich	270	7.380	1.370	2.370	1.750
14524300	Werdau, Stadt	Weiblich	240	7.890	1.680	2.610	1.930

Schlüssel	Land Kreisfreie Stadt Landkreis Gemeinden Verwaltungsgemeinschaften (VG)	Geschlecht	Fachhochschul- oder Hochschulreife (Abitur)	ohne allgemein- bildendem Abschluss
14522150	Frankenberg/Sa., Stadt, Garnisonsstadt	Insgesamt	3.050	380
14522150	Frankenberg/Sa., Stadt, Garnisonsstadt	Männlich	1.500	/
14522150	Frankenberg/Sa., Stadt, Garnisonsstadt	Weiblich	1.550	/
14522180	Freiberg, Stadt, Universitätsstadt	Insgesamt	11.120	1.350
14522180	Freiberg, Stadt, Universitätsstadt	Männlich	6.170	730
14522180	Freiberg, Stadt, Universitätsstadt	Weiblich	4.950	620
14522360	Mittweida, Stadt, Hochschulstadt	Insgesamt	2.540	360
14522360	Mittweida, Stadt, Hochschulstadt	Männlich	1.310	/
14522360	Mittweida, Stadt, Hochschulstadt	Weiblich	1.230	/
14522999	Gemeinden unter 10.000 Einwohnern	Insgesamt	30.820	5.100
14522999	Gemeinden unter 10.000 Einwohnern	Männlich	14.480	2.860
14522999	Gemeinden unter 10.000 Einwohnern	Weiblich	16.340	2.240
145225102	VG Burgstädt	Insgesamt	2.800	330
145225102	VG Burgstädt	Männlich	1.490	/
145225102	VG Burgstädt	Weiblich	1.310	/
145225119	VG Mittweida	Insgesamt	2.820	370
145225119	VG Mittweida	Männlich	1.460	/
145225119	VG Mittweida	Weiblich	1.360	/
14523	Vogtlandkreis	Insgesamt	40.280	5.990
14523	Vogtlandkreis	Männlich	19.310	3.560
14523	Vogtlandkreis	Weiblich	20.970	2.430
14523020	Auerbach/Vogtl., Stadt	Insgesamt	2.870	440
14523020	Auerbach/Vogtl., Stadt	Männlich	1.270	250
14523020	Auerbach/Vogtl., Stadt	Weiblich	1.600	/
14523300	Oelsnitz/Vogtl., Stadt	Insgesamt	1.770	440
14523300	Oelsnitz/Vogtl., Stadt	Männlich	910	250
14523300	Oelsnitz/Vogtl., Stadt	Weiblich	860	/
14523320	Plauen, Stadt	Insgesamt	13.280	2.560
14523320	Plauen, Stadt	Männlich	6.360	1.550
14523320	Plauen, Stadt	Weiblich	6.920	1.010
14523340	Reichenbach im Vogtland, Stadt	Insgesamt	3.810	640
14523340	Reichenbach im Vogtland, Stadt	Männlich	1.760	430
14523340	Reichenbach im Vogtland, Stadt	Weiblich	2.040	/
14523999	Gemeinden unter 10.000 Einwohnern	Insgesamt	18.550	1.920
14523999	Gemeinden unter 10.000 Einwohnern	Männlich	9.010	1.090
14523999	Gemeinden unter 10.000 Einwohnern	Weiblich	9.550	830
145235107	VG Falkenstein	Insgesamt	1.750	250
145235107	VG Falkenstein	Männlich	850	/
145235107	VG Falkenstein	Weiblich	900	/
145235122	VG Oelsnitz/Vogtl., Bösenbrunn, Eichigt und Triebel/Vogtl.	Insgesamt	2.410	470
145235122	VG Oelsnitz/Vogtl., Bösenbrunn, Eichigt und Triebel/Vogtl.	Männlich	1.260	260
145235122	VG Oelsnitz/Vogtl., Bösenbrunn, Eichigt und Triebel/Vogtl.	Weiblich	1.160	210
145235125	VG Reichenbach im Vogtland	Insgesamt	4.140	660
145235125	VG Reichenbach im Vogtland	Männlich	1.960	450
145235125	VG Reichenbach im Vogtland	Weiblich	2.180	/
14524	Zwickau	Insgesamt	57.750	9.500
14524	Zwickau	Männlich	27.840	4.910
14524	Zwickau	Weiblich	29.910	4.590
14524030	Crimmitschau, Stadt	Insgesamt	3.300	790
14524030	Crimmitschau, Stadt	Männlich	1.520	420
14524030	Crimmitschau, Stadt	Weiblich	1.780	370
14524080	Glauchau, Stadt	Insgesamt	3.830	520
14524080	Glauchau, Stadt	Männlich	1.960	270
14524080	Glauchau, Stadt	Weiblich	1.870	250
14524120	Hohenstein-Ernstthal, Stadt	Insgesamt	2.830	650
14524120	Hohenstein-Ernstthal, Stadt	Männlich	1.350	370
14524120	Hohenstein-Ernstthal, Stadt	Weiblich	1.470	280
14524160	Lichtenstein/Sa., Stadt	Insgesamt	2.050	300
14524160	Lichtenstein/Sa., Stadt	Männlich	1.010	/
14524160	Lichtenstein/Sa., Stadt	Weiblich	1.050	/
14524180	Limbach-Oberfrohna, Stadt	Insgesamt	4.650	670
14524180	Limbach-Oberfrohna, Stadt	Männlich	2.230	320
14524180	Limbach-Oberfrohna, Stadt	Weiblich	2.410	350
14524190	Meerane, Stadt	Insgesamt	2.020	480
14524190	Meerane, Stadt	Männlich	930	240
14524190	Meerane, Stadt	Weiblich	1.100	230
14524200	Mülsen	Insgesamt	1.750	230
14524200	Mülsen	Männlich	780	/
14524200	Mülsen	Weiblich	970	/
14524300	Werdau, Stadt	Insgesamt	3.570	960
14524300	Werdau, Stadt	Männlich	1.900	450
14524300	Werdau, Stadt	Weiblich	1.670	510

Schlüssel	Land Kreisfreie Stadt Landkreis Gemeinden Verwaltungsgemeinschaften (VG)	Geschlecht	noch in schulischer Ausbildung	mit allgemein- bildendem Schulabschluss	Haupt-/Volksschul- abschluss	Abschluss der Polytechnischen Oberschule	Realschul- abschluss, Mittlere Reife oder gleichwertiger Abschluss
14524330	Zwickau, Stadt, Hochschulstadt	Insgesamt	2.300	65.240	11.500	22.170	14.450
14524330	Zwickau, Stadt, Hochschulstadt	Männlich	1.080	31.490	5.370	10.580	7.460
14524330	Zwickau, Stadt, Hochschulstadt	Weiblich	1.220	33.750	6.130	11.590	6.990
14524999	Gemeinden unter 10.000 Einwohnern	Insgesamt	2.360	70.180	12.370	24.780	16.410
14524999	Gemeinden unter 10.000 Einwohnern	Männlich	1.210	34.030	5.820	11.960	8.170
14524999	Gemeinden unter 10.000 Einwohnern	Weiblich	1.150	36.160	6.550	12.820	8.240
145245104	VG Crimmitschau-Dennheritz	Insgesamt	540	14.680	3.170	4.550	3.420
145245104	VG Crimmitschau-Dennheritz	Männlich	320	6.990	1.650	2.140	1.570
145245104	VG Crimmitschau-Dennheritz	Weiblich	220	7.680	1.520	2.410	1.850
145245111	VG Kirchberg	Insgesamt	300	9.230	1.680	3.170	2.270
145245111	VG Kirchberg	Männlich	/	4.430	730	1.550	1.060
145245111	VG Kirchberg	Weiblich	/	4.790	950	1.620	1.210
145245114	VG Limbach-Oberfrohna	Insgesamt	630	19.700	4.010	6.110	4.470
145245114	VG Limbach-Oberfrohna	Männlich	270	9.480	1.770	3.010	2.270
145245114	VG Limbach-Oberfrohna	Weiblich	360	10.220	2.240	3.090	2.190
145245118	VG Meerane-Schönberg	Insgesamt	310	11.180	2.180	4.270	2.580
145245118	VG Meerane-Schönberg	Männlich	/	5.440	1.070	2.030	1.360
145245118	VG Meerane-Schönberg	Weiblich	/	5.740	1.120	2.240	1.220
145245128	VG Rund um den Auersberg	Insgesamt	360	12.870	2.640	4.520	2.600
145245128	VG Rund um den Auersberg	Männlich	240	6.100	1.150	2.100	1.250
145245128	VG Rund um den Auersberg	Weiblich	/	6.770	1.490	2.420	1.350
14625	Bautzen	Insgesamt	8.410	224.470	40.810	80.820	49.750
14625	Bautzen	Männlich	4.100	109.130	19.720	39.270	24.420
14625	Bautzen	Weiblich	4.310	115.350	21.080	41.550	25.320
14625020	Bautzen, Stadt	Insgesamt	920	27.970	5.670	8.940	5.990
14625020	Bautzen, Stadt	Männlich	470	13.230	2.580	4.210	2.700
14625020	Bautzen, Stadt	Weiblich	450	14.740	3.090	4.740	3.290
14625040	Bischofswerda, Stadt	Insgesamt	240	8.060	1.870	2.690	1.690
14625040	Bischofswerda, Stadt	Männlich	/	3.770	890	1.180	860
14625040	Bischofswerda, Stadt	Weiblich	/	4.290	980	1.510	830
14625240	Hoyerswerda, Stadt	Insgesamt	520	22.620	5.280	8.980	3.160
14625240	Hoyerswerda, Stadt	Männlich	300	10.270	2.380	4.100	1.430
14625240	Hoyerswerda, Stadt	Weiblich	220	12.350	2.900	4.880	1.730
14625250	Kamenz, Stadt	Insgesamt	490	12.500	2.070	4.540	2.850
14625250	Kamenz, Stadt	Männlich	/	6.070	900	2.190	1.510
14625250	Kamenz, Stadt	Weiblich	310	6.440	1.170	2.350	1.350
14625430	Ottendorf-Okrilla	Insgesamt	240	7.880	1.110	2.810	1.600
14625430	Ottendorf-Okrilla	Männlich	/	3.960	550	1.330	900
14625430	Ottendorf-Okrilla	Weiblich	/	3.910	560	1.470	700
14625480	Radeberg, Stadt	Insgesamt	660	14.030	2.420	4.010	3.210
14625480	Radeberg, Stadt	Männlich	330	6.810	1.230	1.980	1.410
14625480	Radeberg, Stadt	Weiblich	330	7.230	1.190	2.030	1.800
14625999	Gemeinden unter 10.000 Einwohnern	Insgesamt	5.330	131.420	22.370	48.850	31.240
14625999	Gemeinden unter 10.000 Einwohnern	Männlich	2.560	65.020	11.190	24.300	15.620
14625999	Gemeinden unter 10.000 Einwohnern	Weiblich	2.760	66.400	11.190	24.550	15.620
146255207	VG Bischofswerda	Insgesamt	270	9.090	2.020	3.180	1.850
146255207	VG Bischofswerda	Männlich	/	4.290	980	1.450	910
146255207	VG Bischofswerda	Weiblich	/	4.800	1.040	1.730	940
146255231	VG Pulsnitz	Insgesamt	380	10.500	1.750	3.450	2.720
146255231	VG Pulsnitz	Männlich	/	5.160	910	1.750	1.330
146255231	VG Pulsnitz	Weiblich	/	5.340	850	1.700	1.390
14626	Görlitz	Insgesamt	6.900	184.310	34.380	66.570	39.010
14626	Görlitz	Männlich	3.410	88.860	16.860	31.430	18.670
14626	Görlitz	Weiblich	3.480	95.450	17.520	35.140	20.340
14626085	Ebersbach-Neugersdorf, Stadt	Insgesamt	240	8.920	1.870	3.610	1.750
14626085	Ebersbach-Neugersdorf, Stadt	Männlich	/	4.270	860	1.680	860
14626085	Ebersbach-Neugersdorf, Stadt	Weiblich	/	4.650	1.010	1.920	900
14626110	Görlitz, Stadt	Insgesamt	1.380	37.770	6.840	11.760	7.020
14626110	Görlitz, Stadt	Männlich	670	17.640	3.560	5.120	3.110
14626110	Görlitz, Stadt	Weiblich	710	20.120	3.270	6.650	3.910
14626290	Löbau, Stadt	Insgesamt	390	10.460	2.200	3.590	2.460
14626290	Löbau, Stadt	Männlich	220	5.040	1.000	1.710	1.200
14626290	Löbau, Stadt	Weiblich	/	5.410	1.200	1.890	1.260
14626600	Weißwasser/O.L., Stadt	Insgesamt	300	11.390	2.180	4.360	2.410
14626600	Weißwasser/O.L., Stadt	Männlich	/	5.300	960	1.920	1.160
14626600	Weißwasser/O.L., Stadt	Weiblich	/	6.090	1.220	2.450	1.250
14626610	Zittau, Stadt	Insgesamt	810	18.910	3.540	6.110	4.160
14626610	Zittau, Stadt	Männlich	440	9.060	1.630	2.730	1.910
14626610	Zittau, Stadt	Weiblich	370	9.860	1.910	3.370	2.260
14626999	Gemeinden unter 10.000 Einwohnern	Insgesamt	3.780	96.860	17.770	37.140	21.200
14626999	Gemeinden unter 10.000 Einwohnern	Männlich	1.850	47.550	8.860	18.270	10.440
14626999	Gemeinden unter 10.000 Einwohnern	Weiblich	1.930	49.310	8.910	18.870	10.760

Schlüssel	Land Kreisfreie Stadt Landkreis Gemeinden Verwaltungsgemeinschaften (VG)	Geschlecht	Fachhochschul- oder Hochschulreife (Abitur)	ohne allgemein- bildendem Abschluss
14524330	Zwickau, Stadt, Hochschulstadt	Insgesamt	17.120	2.900
14524330	Zwickau, Stadt, Hochschulstadt	Männlich	8.090	1.550
14524330	Zwickau, Stadt, Hochschulstadt	Weiblich	9.030	1.350
14524999	Gemeinden unter 10.000 Einwohnern	Insgesamt	16.640	2.010
14524999	Gemeinden unter 10.000 Einwohnern	Männlich	8.080	1.010
14524999	Gemeinden unter 10.000 Einwohnern	Weiblich	8.550	1.010
145245104	VG Crimmitschau-Dennheritz	Insgesamt	3.540	820
145245104	VG Crimmitschau-Dennheritz	Männlich	1.640	450
145245104	VG Crimmitschau-Dennheritz	Weiblich	1.900	370
145245111	VG Kirchberg	Insgesamt	2.110	300
145245111	VG Kirchberg	Männlich	1.090	/
145245111	VG Kirchberg	Weiblich	1.020	/
145245114	VG Limbach-Oberfrohna	Insgesamt	5.120	720
145245114	VG Limbach-Oberfrohna	Männlich	2.430	340
145245114	VG Limbach-Oberfrohna	Weiblich	2.690	380
145245118	VG Meerane-Schönberg	Insgesamt	2.150	480
145245118	VG Meerane-Schönberg	Männlich	980	240
145245118	VG Meerane-Schönberg	Weiblich	1.170	230
145245128	VG Rund um den Auersberg	Insgesamt	3.110	390
145245128	VG Rund um den Auersberg	Männlich	1.600	/
145245128	VG Rund um den Auersberg	Weiblich	1.520	/
14625	Bautzen	Insgesamt	53.100	8.710
14625	Bautzen	Männlich	25.710	4.640
14625	Bautzen	Weiblich	27.390	4.060
14625020	Bautzen, Stadt	Insgesamt	7.370	1.690
14625020	Bautzen, Stadt	Männlich	3.750	870
14625020	Bautzen, Stadt	Weiblich	3.620	820
14625040	Bischofswerda, Stadt	Insgesamt	1.810	330
14625040	Bischofswerda, Stadt	Männlich	840	/
14625040	Bischofswerda, Stadt	Weiblich	960	/
14625240	Hoyerswerda, Stadt	Insgesamt	5.190	1.200
14625240	Hoyerswerda, Stadt	Männlich	2.360	580
14625240	Hoyerswerda, Stadt	Weiblich	2.830	620
14625250	Kamenz, Stadt	Insgesamt	3.040	670
14625250	Kamenz, Stadt	Männlich	1.470	400
14625250	Kamenz, Stadt	Weiblich	1.570	260
14625430	Ottendorf-Okrilla	Insgesamt	2.350	/
14625430	Ottendorf-Okrilla	Männlich	1.180	/
14625430	Ottendorf-Okrilla	Weiblich	1.170	/
14625480	Radeberg, Stadt	Insgesamt	4.390	690
14625480	Radeberg, Stadt	Männlich	2.190	340
14625480	Radeberg, Stadt	Weiblich	2.200	340
14625999	Gemeinden unter 10.000 Einwohnern	Insgesamt	28.960	3.960
14625999	Gemeinden unter 10.000 Einwohnern	Männlich	13.920	2.190
14625999	Gemeinden unter 10.000 Einwohnern	Weiblich	15.040	1.780
146255207	VG Bischofswerda	Insgesamt	2.040	380
146255207	VG Bischofswerda	Männlich	950	/
146255207	VG Bischofswerda	Weiblich	1.090	/
146255231	VG Pulsnitz	Insgesamt	2.580	/
146255231	VG Pulsnitz	Männlich	1.170	/
146255231	VG Pulsnitz	Weiblich	1.410	/
14626	Görlitz	Insgesamt	44.350	9.270
14626	Görlitz	Männlich	21.900	5.030
14626	Görlitz	Weiblich	22.440	4.240
14626085	Ebersbach-Neugersdorf, Stadt	Insgesamt	1.690	400
14626085	Ebersbach-Neugersdorf, Stadt	Männlich	870	/
14626085	Ebersbach-Neugersdorf, Stadt	Weiblich	820	/
14626110	Görlitz, Stadt	Insgesamt	12.150	2.820
14626110	Görlitz, Stadt	Männlich	5.860	1.570
14626110	Görlitz, Stadt	Weiblich	6.290	1.250
14626290	Löbau, Stadt	Insgesamt	2.200	590
14626290	Löbau, Stadt	Männlich	1.140	330
14626290	Löbau, Stadt	Weiblich	1.060	270
14626600	Weißwasser/O.L., Stadt	Insgesamt	2.440	810
14626600	Weißwasser/O.L., Stadt	Männlich	1.260	450
14626600	Weißwasser/O.L., Stadt	Weiblich	1.180	360
14626610	Zittau, Stadt	Insgesamt	5.110	1.340
14626610	Zittau, Stadt	Männlich	2.790	700
14626610	Zittau, Stadt	Weiblich	2.320	640
14626999	Gemeinden unter 10.000 Einwohnern	Insgesamt	20.760	3.310
14626999	Gemeinden unter 10.000 Einwohnern	Männlich	9.980	1.780
14626999	Gemeinden unter 10.000 Einwohnern	Weiblich	10.770	1.530

Schlüssel	Land Kreisfreie Stadt Landkreis Gemeinden Verwaltungsgemeinschaften (VG)	Geschlecht	noch in schulischer Ausbildung	mit allgemein- bildendem Schulabschluss	Haupt-/Volksschul- abschluss	Abschluss der Polytechnischen Oberschule	Realschul- abschluss, Mittlere Reife oder gleichwertiger Abschluss
146265220	VG Löbau	Insgesamt	550	13.940	2.590	5.160	3.260
146265220	VG Löbau	Männlich	300	6.750	1.220	2.480	1.550
146265220	VG Löbau	Weiblich	250	7.190	1.380	2.680	1.710
146265242	VG Weißwasser/O.L.	Insgesamt	400	12.350	2.350	4.680	2.600
146265242	VG Weißwasser/O.L.	Männlich	/	5.760	1.030	2.070	1.250
146265242	VG Weißwasser/O.L.	Weiblich	/	6.590	1.320	2.610	1.340
14627	Meißen	Insgesamt	7.160	184.770	32.270	63.170	40.630
14627	Meißen	Männlich	3.650	89.680	15.770	30.300	20.270
14627	Meißen	Weiblich	3.520	95.090	16.500	32.870	20.360
14627010	Coswig, Stadt	Insgesamt	490	15.980	2.930	4.960	3.770
14627010	Coswig, Stadt	Männlich	220	7.400	1.270	2.360	1.830
14627010	Coswig, Stadt	Weiblich	270	8.580	1.650	2.590	1.940
14627060	Großenhain, Stadt	Insgesamt	460	13.850	2.210	5.060	3.830
14627060	Großenhain, Stadt	Männlich	220	6.770	1.070	2.460	1.950
14627060	Großenhain, Stadt	Weiblich	230	7.080	1.140	2.600	1.880
14627100	Klipphausen	Insgesamt	320	7.820	960	2.780	1.910
14627100	Klipphausen	Männlich	/	3.920	400	1.460	960
14627100	Klipphausen	Weiblich	/	3.900	560	1.310	950
14627140	Meißen, Stadt	Insgesamt	820	20.790	3.870	6.170	4.450
14627140	Meißen, Stadt	Männlich	400	9.980	1.750	2.950	2.320
14627140	Meißen, Stadt	Weiblich	420	10.810	2.120	3.210	2.140
14627180	Nossen, Stadt	Insgesamt	310	8.370	1.710	3.060	1.670
14627180	Nossen, Stadt	Männlich	/	4.180	830	1.510	930
14627180	Nossen, Stadt	Weiblich	/	4.190	880	1.550	740
14627210	Radebeul, Stadt	Insgesamt	1.450	25.590	3.790	6.900	4.720
14627210	Radebeul, Stadt	Männlich	650	12.070	1.820	3.190	2.020
14627210	Radebeul, Stadt	Weiblich	790	13.520	1.970	3.720	2.700
14627230	Riesa, Stadt	Insgesamt	760	23.020	4.910	8.900	4.000
14627230	Riesa, Stadt	Männlich	440	11.040	2.350	4.030	1.980
14627230	Riesa, Stadt	Weiblich	320	11.980	2.560	4.870	2.020
14627310	Weinböhla	Insgesamt	360	8.370	1.120	2.560	1.910
14627310	Weinböhla	Männlich	/	4.040	550	1.220	970
14627310	Weinböhla	Weiblich	/	4.330	570	1.340	940
14627999	Gemeinden unter 10.000 Einwohnern	Insgesamt	2.180	60.980	10.770	22.800	14.370
14627999	Gemeinden unter 10.000 Einwohnern	Männlich	1.180	30.270	5.730	11.110	7.310
14627999	Gemeinden unter 10.000 Einwohnern	Weiblich	1.000	30.710	5.040	11.690	7.060
14628	SächsischeSchweiz-Osterzgebirge	Insgesamt	7.560	186.090	32.000	62.400	43.120
14628	SächsischeSchweiz-Osterzgebirge	Männlich	3.900	91.010	15.910	30.360	21.110
14628	SächsischeSchweiz-Osterzgebirge	Weiblich	3.660	95.080	16.090	32.040	22.000
14628050	Bannewitz	Insgesamt	470	8.360	970	2.360	1.680
14628050	Bannewitz	Männlich	260	4.110	450	1.160	790
14628050	Bannewitz	Weiblich	210	4.260	520	1.200	890
14628060	Dippoldiswalde, Stadt	Insgesamt	370	10.460	1.700	3.810	2.550
14628060	Dippoldiswalde, Stadt	Männlich	/	5.160	910	1.850	1.230
14628060	Dippoldiswalde, Stadt	Weiblich	220	5.300	790	1.960	1.320
14628110	Freital, Stadt	Insgesamt	1.320	29.590	4.990	9.300	7.110
14628110	Freital, Stadt	Männlich	640	14.320	2.540	4.430	3.250
14628110	Freital, Stadt	Weiblich	680	15.270	2.450	4.860	3.860
14628160	Heidenau, Stadt	Insgesamt	530	12.850	2.630	4.140	3.220
14628160	Heidenau, Stadt	Männlich	280	6.280	1.310	1.950	1.500
14628160	Heidenau, Stadt	Weiblich	250	6.570	1.320	2.190	1.710
14628260	Neustadt in Sachsen, Stadt	Insgesamt	330	9.650	2.070	3.340	2.350
14628260	Neustadt in Sachsen, Stadt	Männlich	/	4.630	970	1.610	1.080
14628260	Neustadt in Sachsen, Stadt	Weiblich	/	5.020	1.100	1.730	1.270
14628270	Pirna, Stadt	Insgesamt	1.170	29.460	5.310	9.580	6.250
14628270	Pirna, Stadt	Männlich	590	14.180	2.440	4.600	2.960
14628270	Pirna, Stadt	Weiblich	590	15.270	2.860	4.980	3.290
14628410	Wilsdruff, Stadt	Insgesamt	360	11.030	1.400	3.440	2.510
14628410	Wilsdruff, Stadt	Männlich	230	5.430	720	1.740	1.330
14628410	Wilsdruff, Stadt	Weiblich	/	5.590	690	1.700	1.180
14628999	Gemeinden unter 10.000 Einwohnern	Insgesamt	3.010	74.690	12.940	26.430	17.460
14628999	Gemeinden unter 10.000 Einwohnern	Männlich	1.580	36.890	6.570	13.020	8.980
14628999	Gemeinden unter 10.000 Einwohnern	Weiblich	1.430	37.800	6.370	13.410	8.480
146285229	VG Pirna	Insgesamt	1.250	31.010	5.570	10.120	6.700
146285229	VG Pirna	Männlich	650	14.910	2.620	4.840	3.160
146285229	VG Pirna	Weiblich	600	16.100	2.960	5.280	3.540
14729	Leipzig	Insgesamt	7.820	198.440	31.720	67.670	43.250
14729	Leipzig	Männlich	3.930	95.690	14.890	32.550	21.310
14729	Leipzig	Weiblich	3.890	102.760	16.820	35.120	21.940
14729050	Borna, Stadt	Insgesamt	410	13.780	3.250	4.450	3.110
14729050	Borna, Stadt	Männlich	/	6.600	1.600	2.150	1.430
14729050	Borna, Stadt	Weiblich	230	7.190	1.650	2.310	1.680

Schlüssel	Land Kreisfreie Stadt Landkreis Gemeinden Verwaltungsgemeinschaften (VG)	Geschlecht	Fachhochschul- oder Hochschulreife (Abitur)	ohne allgemein- bildendem Abschluss
146265220	VG Löbau	Insgesamt	2.930	700
146265220	VG Löbau	Männlich	1.500	420
146265220	VG Löbau	Weiblich	1.420	280
146265242	VG Weißwasser/O.L.	Insgesamt	2.720	850
146265242	VG Weißwasser/O.L.	Männlich	1.410	460
146265242	VG Weißwasser/O.L.	Weiblich	1.310	390
14627	Meißen	Insgesamt	48.700	8.090
14627	Meißen	Männlich	23.340	4.010
14627	Meißen	Weiblich	25.360	4.080
14627010	Coswig, Stadt	Insgesamt	4.320	620
14627010	Coswig, Stadt	Männlich	1.930	320
14627010	Coswig, Stadt	Weiblich	2.390	300
14627060	Großenhain, Stadt	Insgesamt	2.750	630
14627060	Großenhain, Stadt	Männlich	1.280	330
14627060	Großenhain, Stadt	Weiblich	1.460	300
14627100	Klipphausen	Insgesamt	2.170	/
14627100	Klipphausen	Männlich	1.100	/
14627100	Klipphausen	Weiblich	1.070	/
14627140	Meißen, Stadt	Insgesamt	6.290	1.760
14627140	Meißen, Stadt	Männlich	2.960	950
14627140	Meißen, Stadt	Weiblich	3.330	810
14627180	Nossen, Stadt	Insgesamt	1.940	280
14627180	Nossen, Stadt	Männlich	920	/
14627180	Nossen, Stadt	Weiblich	1.020	/
14627210	Radebeul, Stadt	Insgesamt	10.180	840
14627210	Radebeul, Stadt	Männlich	5.040	440
14627210	Radebeul, Stadt	Weiblich	5.130	390
14627230	Riesa, Stadt	Insgesamt	5.210	1.240
14627230	Riesa, Stadt	Männlich	2.670	480
14627230	Riesa, Stadt	Weiblich	2.540	760
14627310	Weinböhla	Insgesamt	2.780	/
14627310	Weinböhla	Männlich	1.300	/
14627310	Weinböhla	Weiblich	1.480	/
14627999	Gemeinden unter 10.000 Einwohnern	Insgesamt	13.050	2.360
14627999	Gemeinden unter 10.000 Einwohnern	Männlich	6.120	1.160
14627999	Gemeinden unter 10.000 Einwohnern	Weiblich	6.920	1.200
14628	SächsischeSchweiz-Osterzgebirge	Insgesamt	48.580	6.960
14628	SächsischeSchweiz-Osterzgebirge	Männlich	23.630	3.600
14628	SächsischeSchweiz-Osterzgebirge	Weiblich	24.950	3.360
14628050	Bannewitz	Insgesamt	3.360	/
14628050	Bannewitz	Männlich	1.710	/
14628050	Bannewitz	Weiblich	1.650	/
14628060	Dippoldiswalde, Stadt	Insgesamt	2.410	260
14628060	Dippoldiswalde, Stadt	Männlich	1.180	/
14628060	Dippoldiswalde, Stadt	Weiblich	1.230	/
14628110	Freital, Stadt	Insgesamt	8.190	1.420
14628110	Freital, Stadt	Männlich	4.100	770
14628110	Freital, Stadt	Weiblich	4.100	650
14628160	Heidenau, Stadt	Insgesamt	2.870	770
14628160	Heidenau, Stadt	Männlich	1.520	370
14628160	Heidenau, Stadt	Weiblich	1.350	400
14628260	Neustadt in Sachsen, Stadt	Insgesamt	1.890	340
14628260	Neustadt in Sachsen, Stadt	Männlich	970	/
14628260	Neustadt in Sachsen, Stadt	Weiblich	920	/
14628270	Pirna, Stadt	Insgesamt	8.320	1.430
14628270	Pirna, Stadt	Männlich	4.180	670
14628270	Pirna, Stadt	Weiblich	4.140	760
14628410	Wilsdruff, Stadt	Insgesamt	3.670	240
14628410	Wilsdruff, Stadt	Männlich	1.650	/
14628410	Wilsdruff, Stadt	Weiblich	2.020	/
14628999	Gemeinden unter 10.000 Einwohnern	Insgesamt	17.870	2.370
14628999	Gemeinden unter 10.000 Einwohnern	Männlich	8.330	1.320
14628999	Gemeinden unter 10.000 Einwohnern	Weiblich	9.540	1.040
146285229	VG Pirna	Insgesamt	8.620	1.500
146285229	VG Pirna	Männlich	4.300	740
146285229	VG Pirna	Weiblich	4.320	760
14729	Leipzig	Insgesamt	55.810	7.990
14729	Leipzig	Männlich	26.940	4.410
14729	Leipzig	Weiblich	28.870	3.570
14729050	Borna, Stadt	Insgesamt	2.970	1.100
14729050	Borna, Stadt	Männlich	1.420	580
14729050	Borna, Stadt	Weiblich	1.550	520

Schlüssel	Land Kreisfreie Stadt Landkreis Gemeinden Verwaltungsgemeinschaften (VG)	Geschlecht	noch in schulischer Ausbildung	mit allgemein- bildendem Schulabschluss	Haupt-/Volksschul- abschluss	Abschluss der Polytechnischen Oberschule	Realschul- abschluss, Mittlere Reife oder gleichwertiger Abschluss
14729140	Frohburg, Stadt	Insgesamt	480	9.790	1.560	3.710	2.820
14729140	Frohburg, Stadt	Männlich	/	4.800	690	1.870	1.490
14729140	Frohburg, Stadt	Weiblich	280	4.990	860	1.840	1.330
14729160	Grimma, Stadt	Insgesamt	960	21.250	3.420	7.880	4.430
14729160	Grimma, Stadt	Männlich	530	10.260	1.560	3.790	2.220
14729160	Grimma, Stadt	Weiblich	440	11.000	1.870	4.090	2.210
14729260	Markkleeberg, Stadt	Insgesamt	920	19.210	2.100	5.390	2.910
14729260	Markkleeberg, Stadt	Männlich	430	9.010	930	2.380	1.340
14729260	Markkleeberg, Stadt	Weiblich	490	10.200	1.160	3.010	1.580
14729270	Markranstädt, Stadt	Insgesamt	360	12.660	1.580	3.950	2.770
14729270	Markranstädt, Stadt	Männlich	/	6.100	680	1.710	1.480
14729270	Markranstädt, Stadt	Weiblich	/	6.560	910	2.240	1.290
14729410	Wurzen, Stadt	Insgesamt	450	11.640	2.330	3.770	2.880
14729410	Wurzen, Stadt	Männlich	/	5.670	1.130	1.850	1.390
14729410	Wurzen, Stadt	Weiblich	250	5.970	1.190	1.920	1.490
14729999	Gemeinden unter 10.000 Einwohnern	Insgesamt	4.240	110.110	17.480	38.510	24.310
14729999	Gemeinden unter 10.000 Einwohnern	Männlich	2.190	53.260	8.300	18.780	11.950
14729999	Gemeinden unter 10.000 Einwohnern	Weiblich	2.050	56.850	9.180	19.720	12.360
147295307	VG Naunhof	Insgesamt	550	12.120	1.580	3.890	2.600
147295307	VG Naunhof	Männlich	300	5.910	770	1.930	1.270
147295307	VG Naunhof	Weiblich	250	6.210	810	1.960	1.330
14730	Nordsachsen	Insgesamt	5.670	152.810	26.700	52.840	35.160
14730	Nordsachsen	Männlich	2.890	74.410	12.900	25.260	17.720
14730	Nordsachsen	Weiblich	2.780	78.400	13.800	27.580	17.440
14730070	Delitzsch, Stadt	Insgesamt	520	20.020	3.460	6.680	4.660
14730070	Delitzsch, Stadt	Männlich	290	9.670	1.720	2.830	2.330
14730070	Delitzsch, Stadt	Weiblich	220	10.360	1.750	3.850	2.320
14730110	Eilenburg, Stadt	Insgesamt	440	12.050	2.340	3.330	3.330
14730110	Eilenburg, Stadt	Männlich	/	5.600	980	1.410	1.630
14730110	Eilenburg, Stadt	Weiblich	280	6.450	1.360	1.920	1.700
14730230	Oschatz, Stadt	Insgesamt	360	10.620	2.170	3.830	2.280
14730230	Oschatz, Stadt	Männlich	/	4.980	1.000	1.780	1.140
14730230	Oschatz, Stadt	Weiblich	/	5.640	1.170	2.060	1.140
14730270	Schkeuditz, Stadt	Insgesamt	470	13.700	2.000	4.450	3.410
14730270	Schkeuditz, Stadt	Männlich	290	6.790	960	2.230	1.720
14730270	Schkeuditz, Stadt	Weiblich	/	6.910	1.040	2.220	1.690
14730300	Taucha, Stadt	Insgesamt	440	12.290	1.760	4.000	2.340
14730300	Taucha, Stadt	Männlich	260	5.950	800	1.960	1.220
14730300	Taucha, Stadt	Weiblich	/	6.340	960	2.040	1.120
14730310	Torgau, Stadt	Insgesamt	630	14.470	3.000	5.150	2.950
14730310	Torgau, Stadt	Männlich	340	6.910	1.360	2.480	1.430
14730310	Torgau, Stadt	Weiblich	280	7.560	1.640	2.670	1.520
14730999	Gemeinden unter 10.000 Einwohnern	Insgesamt	2.830	69.660	11.970	25.410	16.190
14730999	Gemeinden unter 10.000 Einwohnern	Männlich	1.350	34.510	6.080	12.570	8.240
14730999	Gemeinden unter 10.000 Einwohnern	Weiblich	1.490	35.150	5.880	12.830	7.950
147305311	VG Torgau	Insgesamt	730	16.160	3.150	5.810	3.350
147305311	VG Torgau	Männlich	400	7.740	1.430	2.850	1.600
147305311	VG Torgau	Weiblich	330	8.420	1.710	2.960	1.750

[Zeichenerklärung](#)

Schlüssel	Land Kreisfreie Stadt Landkreis Gemeinden Verwaltungsgemeinschaften (VG)	Geschlecht	Fachhochschul- oder Hochschulreife (Abitur)	ohne allgemein- bildendem Abschluss
14729140	Frohburg, Stadt	Insgesamt	1.700	300
14729140	Frohburg, Stadt	Männlich	740	/
14729140	Frohburg, Stadt	Weiblich	960	/
14729160	Grimma, Stadt	Insgesamt	5.520	740
14729160	Grimma, Stadt	Männlich	2.680	420
14729160	Grimma, Stadt	Weiblich	2.830	320
14729260	Markkleeberg, Stadt	Insgesamt	8.800	700
14729260	Markkleeberg, Stadt	Männlich	4.360	300
14729260	Markkleeberg, Stadt	Weiblich	4.450	390
14729270	Markranstädt, Stadt	Insgesamt	4.350	410
14729270	Markranstädt, Stadt	Männlich	2.230	220
14729270	Markranstädt, Stadt	Weiblich	2.130	/
14729410	Wurzen, Stadt	Insgesamt	2.660	780
14729410	Wurzen, Stadt	Männlich	1.290	470
14729410	Wurzen, Stadt	Weiblich	1.370	310
14729999	Gemeinden unter 10.000 Einwohnern	Insgesamt	29.810	3.970
14729999	Gemeinden unter 10.000 Einwohnern	Männlich	14.230	2.280
14729999	Gemeinden unter 10.000 Einwohnern	Weiblich	15.580	1.690
147295307	VG Naunhof	Insgesamt	4.050	540
147295307	VG Naunhof	Männlich	1.940	310
147295307	VG Naunhof	Weiblich	2.110	230
14730	Nordsachsen	Insgesamt	38.110	6.570
14730	Nordsachsen	Männlich	18.530	3.800
14730	Nordsachsen	Weiblich	19.580	2.770
14730070	Delitzsch, Stadt	Insgesamt	5.220	900
14730070	Delitzsch, Stadt	Männlich	2.790	470
14730070	Delitzsch, Stadt	Weiblich	2.440	430
14730110	Eilenburg, Stadt	Insgesamt	3.060	650
14730110	Eilenburg, Stadt	Männlich	1.590	380
14730110	Eilenburg, Stadt	Weiblich	1.470	270
14730230	Oschatz, Stadt	Insgesamt	2.340	480
14730230	Oschatz, Stadt	Männlich	1.070	260
14730230	Oschatz, Stadt	Weiblich	1.270	220
14730270	Schkeuditz, Stadt	Insgesamt	3.830	580
14730270	Schkeuditz, Stadt	Männlich	1.880	360
14730270	Schkeuditz, Stadt	Weiblich	1.950	220
14730300	Taucha, Stadt	Insgesamt	4.190	410
14730300	Taucha, Stadt	Männlich	1.960	/
14730300	Taucha, Stadt	Weiblich	2.220	260
14730310	Torgau, Stadt	Insgesamt	3.370	900
14730310	Torgau, Stadt	Männlich	1.640	510
14730310	Torgau, Stadt	Weiblich	1.730	390
14730999	Gemeinden unter 10.000 Einwohnern	Insgesamt	16.100	2.650
14730999	Gemeinden unter 10.000 Einwohnern	Männlich	7.610	1.680
14730999	Gemeinden unter 10.000 Einwohnern	Weiblich	8.490	970
147305311	VG Torgau	Insgesamt	3.870	920
147305311	VG Torgau	Männlich	1.860	530
147305311	VG Torgau	Weiblich	2.000	390

[Zeichenerklärung](#)

3. Bevölkerung ab 15 Jahren am 15. Mai 2022 nach Geschlecht und höchstem beruflichem Abschluss

Schlüssel	Land Kreisfreie Stadt Landkreis Gemeinden Verwaltungsgemeinschaften (VG)	Geschlecht	mit beruflichem Bildungs- abschluss	Lehre, Berufs- ausbildung im dualen System	Fachschul- abschluss	Fachschul- abschluss in der ehem. DDR	Bachelor
14	Freistaat Sachsen	Insgesamt	2.684.820	1.457.770	335.970	262.230	87.710
14	Freistaat Sachsen	Männlich	1.305.050	730.200	155.460	96.070	40.810
14	Freistaat Sachsen	Weiblich	1.379.770	727.560	180.510	166.160	46.900
14511000	Chemnitz, Stadt	Insgesamt	153.410	77.960	18.170	16.110	6.120
14511000	Chemnitz, Stadt	Männlich	74.060	38.140	8.690	5.580	3.090
14511000	Chemnitz, Stadt	Weiblich	79.350	39.820	9.480	10.530	3.030
14612000	Dresden, Stadt	Insgesamt	350.230	145.140	40.440	29.410	17.590
14612000	Dresden, Stadt	Männlich	169.180	71.710	17.960	9.920	7.760
14612000	Dresden, Stadt	Weiblich	181.050	73.430	22.480	19.490	9.830
14713000	Leipzig, Stadt	Insgesamt	365.220	154.610	41.060	30.470	27.000
14713000	Leipzig, Stadt	Männlich	176.300	77.950	18.620	10.650	12.850
14713000	Leipzig, Stadt	Weiblich	188.920	76.660	22.440	19.820	14.150
14521	Erzgebirgskreis	Insgesamt	227.430	143.940	28.420	23.280	3.830
14521	Erzgebirgskreis	Männlich	111.580	72.210	13.540	8.960	1.830
14521	Erzgebirgskreis	Weiblich	115.850	71.730	14.880	14.320	2.010
14521020	Annaberg-Buchholz, Stadt	Insgesamt	12.140	7.680	1.410	1.090	320
14521020	Annaberg-Buchholz, Stadt	Männlich	5.860	3.780	680	350	/
14521020	Annaberg-Buchholz, Stadt	Weiblich	6.280	3.900	730	740	/
14521035	Aue-Bad Schlema, Stadt	Insgesamt	12.830	8.100	1.400	1.370	260
14521035	Aue-Bad Schlema, Stadt	Männlich	6.140	4.150	550	460	/
14521035	Aue-Bad Schlema, Stadt	Weiblich	6.680	3.950	860	910	/
14521390	Marienberg, Stadt	Insgesamt	11.620	7.270	1.240	1.390	220
14521390	Marienberg, Stadt	Männlich	5.770	3.600	630	610	/
14521390	Marienberg, Stadt	Weiblich	5.850	3.670	610	780	/
14521450	Oelsnitz/Erzgeb., Stadt	Insgesamt	8.040	5.000	1.200	720	/
14521450	Oelsnitz/Erzgeb., Stadt	Männlich	3.870	2.520	610	220	/
14521450	Oelsnitz/Erzgeb., Stadt	Weiblich	4.180	2.490	590	490	/
14521460	Olbernhau, Stadt	Insgesamt	7.210	5.170	800	550	/
14521460	Olbernhau, Stadt	Männlich	3.550	2.460	500	210	/
14521460	Olbernhau, Stadt	Weiblich	3.660	2.710	300	340	/
14521530	Schneeberg, Stadt	Insgesamt	9.470	5.970	1.120	980	/
14521530	Schneeberg, Stadt	Männlich	4.570	3.130	430	350	/
14521530	Schneeberg, Stadt	Weiblich	4.910	2.840	680	630	/
14521550	Schwarzenberg/Erzgeb., Stadt	Insgesamt	11.090	7.160	1.220	950	/
14521550	Schwarzenberg/Erzgeb., Stadt	Männlich	5.320	3.540	440	330	/
14521550	Schwarzenberg/Erzgeb., Stadt	Weiblich	5.770	3.620	780	620	/
14521590	Stollberg/Erzgeb., Stadt	Insgesamt	7.540	4.740	1.020	670	/
14521590	Stollberg/Erzgeb., Stadt	Männlich	3.600	2.230	490	260	/
14521590	Stollberg/Erzgeb., Stadt	Weiblich	3.940	2.520	530	410	/
14521710	Zwönitz, Stadt	Insgesamt	8.180	5.000	1.050	900	/
14521710	Zwönitz, Stadt	Männlich	3.960	2.460	500	370	/
14521710	Zwönitz, Stadt	Weiblich	4.220	2.540	550	520	/
14521999	Gemeinden unter 10.000 Einwohnern	Insgesamt	139.310	87.850	17.970	14.670	2.250
14521999	Gemeinden unter 10.000 Einwohnern	Männlich	68.950	44.350	8.710	5.790	1.090
14521999	Gemeinden unter 10.000 Einwohnern	Weiblich	70.360	43.500	9.260	8.890	1.160
145215103	VG Burkhardtsdorf	Insgesamt	7.340	4.620	890	660	/
145215103	VG Burkhardtsdorf	Männlich	3.660	2.320	500	/	/
145215103	VG Burkhardtsdorf	Weiblich	3.680	2.290	390	490	/
145215115	VG Lugau	Insgesamt	6.970	4.460	790	750	/
145215115	VG Lugau	Männlich	3.500	2.290	330	350	/
145215115	VG Lugau	Weiblich	3.480	2.170	460	400	/
145215133	VG Stollberg/Erzgeb.	Insgesamt	8.420	5.210	1.170	710	/
145215133	VG Stollberg/Erzgeb.	Männlich	4.050	2.470	560	280	/
145215133	VG Stollberg/Erzgeb.	Weiblich	4.370	2.740	610	420	/
145215138	VG Zschopau	Insgesamt	8.130	4.780	1.020	910	/
145215138	VG Zschopau	Männlich	3.940	2.380	400	360	/
145215138	VG Zschopau	Weiblich	4.190	2.390	620	550	/
145215140	VG Zwönitz	Insgesamt	9.910	6.160	1.270	1.000	/
145215140	VG Zwönitz	Männlich	4.850	3.050	650	420	/
145215140	VG Zwönitz	Weiblich	5.060	3.110	620	580	/
14522	Mittelsachsen	Insgesamt	203.100	122.020	25.390	20.490	3.760
14522	Mittelsachsen	Männlich	99.680	61.380	11.930	7.800	1.800
14522	Mittelsachsen	Weiblich	103.420	60.650	13.450	12.690	1.960
14522060	Burgstädt, Stadt	Insgesamt	7.200	4.030	1.070	860	/
14522060	Burgstädt, Stadt	Männlich	3.460	2.030	500	300	/
14522060	Burgstädt, Stadt	Weiblich	3.740	2.000	570	560	/
14522080	Döbeln, Stadt	Insgesamt	15.830	10.260	1.840	1.380	/
14522080	Döbeln, Stadt	Männlich	7.610	5.150	880	330	/
14522080	Döbeln, Stadt	Weiblich	8.220	5.110	960	1.040	/
14522140	Flöha, Stadt	Insgesamt	6.840	4.090	900	810	/
14522140	Flöha, Stadt	Männlich	3.270	2.030	420	290	/
14522140	Flöha, Stadt	Weiblich	3.570	2.060	470	520	/

Schlüssel	Land Kreisfreie Stadt Landkreis Gemeinden Verwaltungsgemeinschaften (VG)	Geschlecht	Master	Diplom	Promotion	ohne beruflichem Bildungs- abschluss
14	Freistaat Sachsen	Insgesamt	64.700	422.100	54.330	580.240
14	Freistaat Sachsen	Männlich	31.070	217.700	33.730	284.440
14	Freistaat Sachsen	Weiblich	33.630	204.400	20.600	295.800
14511000	Chemnitz, Stadt	Insgesamt	4.480	27.500	3.070	36.170
14511000	Chemnitz, Stadt	Männlich	2.180	14.470	1.900	17.860
14511000	Chemnitz, Stadt	Weiblich	2.300	13.040	1.160	18.310
14612000	Dresden, Stadt	Insgesamt	16.610	85.400	15.640	84.000
14612000	Dresden, Stadt	Männlich	7.710	43.990	10.140	42.700
14612000	Dresden, Stadt	Weiblich	8.910	41.410	5.500	41.300
14713000	Leipzig, Stadt	Insgesamt	21.660	76.920	13.500	98.410
14713000	Leipzig, Stadt	Männlich	10.510	37.740	7.980	48.630
14713000	Leipzig, Stadt	Weiblich	11.150	39.180	5.530	49.780
14521	Erzgebirgskreis	Insgesamt	1.770	24.540	1.640	41.250
14521	Erzgebirgskreis	Männlich	830	13.200	1.010	19.040
14521	Erzgebirgskreis	Weiblich	930	11.340	630	22.210
14521020	Annaberg-Buchholz, Stadt	Insgesamt	/	1.440	/	2.400
14521020	Annaberg-Buchholz, Stadt	Männlich	/	800	/	1.020
14521020	Annaberg-Buchholz, Stadt	Weiblich	/	640	/	1.380
14521035	Aue-Bad Schlema, Stadt	Insgesamt	/	1.510	/	2.620
14521035	Aue-Bad Schlema, Stadt	Männlich	/	790	/	1.220
14521035	Aue-Bad Schlema, Stadt	Weiblich	/	720	/	1.400
14521390	Marienberg, Stadt	Insgesamt	/	1.280	/	2.110
14521390	Marienberg, Stadt	Männlich	/	760	/	1.050
14521390	Marienberg, Stadt	Weiblich	/	520	/	1.060
14521450	Oelsnitz/Erzgeb., Stadt	Insgesamt	/	830	/	1.210
14521450	Oelsnitz/Erzgeb., Stadt	Männlich	/	380	/	570
14521450	Oelsnitz/Erzgeb., Stadt	Weiblich	/	440	/	640
14521460	Olbernhau, Stadt	Insgesamt	/	550	/	1.230
14521460	Olbernhau, Stadt	Männlich	/	270	/	550
14521460	Olbernhau, Stadt	Weiblich	/	280	/	680
14521530	Schneeberg, Stadt	Insgesamt	/	1.130	/	1.730
14521530	Schneeberg, Stadt	Männlich	/	510	/	820
14521530	Schneeberg, Stadt	Weiblich	/	620	/	910
14521550	Schwarzenberg/Erzgeb., Stadt	Insgesamt	/	1.390	/	2.490
14521550	Schwarzenberg/Erzgeb., Stadt	Männlich	/	750	/	1.260
14521550	Schwarzenberg/Erzgeb., Stadt	Weiblich	/	640	/	1.240
14521590	Stollberg/Erzgeb., Stadt	Insgesamt	/	750	/	1.720
14521590	Stollberg/Erzgeb., Stadt	Männlich	/	430	/	870
14521590	Stollberg/Erzgeb., Stadt	Weiblich	/	310	/	860
14521710	Zwönitz, Stadt	Insgesamt	/	970	/	1.470
14521710	Zwönitz, Stadt	Männlich	/	540	/	700
14521710	Zwönitz, Stadt	Weiblich	/	430	/	770
14521999	Gemeinden unter 10.000 Einwohnern	Insgesamt	980	14.700	880	24.260
14521999	Gemeinden unter 10.000 Einwohnern	Männlich	470	7.970	570	10.980
14521999	Gemeinden unter 10.000 Einwohnern	Weiblich	510	6.730	310	13.280
145215103	VG Burkhardtsdorf	Insgesamt	/	830	/	1.200
145215103	VG Burkhardtsdorf	Männlich	/	500	/	570
145215103	VG Burkhardtsdorf	Weiblich	/	330	/	630
145215115	VG Lugau	Insgesamt	/	760	/	1.280
145215115	VG Lugau	Männlich	/	460	/	490
145215115	VG Lugau	Weiblich	/	300	/	790
145215133	VG Stollberg/Erzgeb.	Insgesamt	/	940	/	1.880
145215133	VG Stollberg/Erzgeb.	Männlich	/	530	/	930
145215133	VG Stollberg/Erzgeb.	Weiblich	/	410	/	950
145215138	VG Zschopau	Insgesamt	/	1.140	/	1.310
145215138	VG Zschopau	Männlich	/	630	/	500
145215138	VG Zschopau	Weiblich	/	520	/	810
145215140	VG Zwönitz	Insgesamt	/	1.170	/	1.910
145215140	VG Zwönitz	Männlich	/	640	/	940
145215140	VG Zwönitz	Weiblich	/	540	/	970
14522	Mittelsachsen	Insgesamt	3.130	25.220	3.090	42.400
14522	Mittelsachsen	Männlich	1.550	13.160	2.060	20.910
14522	Mittelsachsen	Weiblich	1.580	12.060	1.030	21.490
14522060	Burgstädt, Stadt	Insgesamt	/	1.010	/	1.620
14522060	Burgstädt, Stadt	Männlich	/	510	/	800
14522060	Burgstädt, Stadt	Weiblich	/	500	/	820
14522080	Döbeln, Stadt	Insgesamt	/	1.780	/	3.600
14522080	Döbeln, Stadt	Männlich	/	990	/	1.920
14522080	Döbeln, Stadt	Weiblich	/	790	/	1.690
14522140	Flöha, Stadt	Insgesamt	/	800	/	1.240
14522140	Flöha, Stadt	Männlich	/	390	/	570
14522140	Flöha, Stadt	Weiblich	/	410	/	670

Schlüssel	Land Kreisfreie Stadt Landkreis Gemeinden Verwaltungsgemeinschaften (VG)	Geschlecht	mit beruflichem Bildungs- abschluss	Lehre, Berufs- ausbildung im dualen System	Fachschul- abschluss	Fachschul- abschluss in der ehem. DDR	Bachelor
14522150	Frankenberg/Sa., Stadt, Garnisonsstadt	Insgesamt	9.560	5.770	1.110	850	/
14522150	Frankenberg/Sa., Stadt, Garnisonsstadt	Männlich	4.670	2.910	510	300	/
14522150	Frankenberg/Sa., Stadt, Garnisonsstadt	Weiblich	4.890	2.860	610	550	/
14522180	Freiberg, Stadt, Universitätsstadt	Insgesamt	25.820	12.570	3.190	2.360	1.040
14522180	Freiberg, Stadt, Universitätsstadt	Männlich	12.380	5.820	1.400	840	560
14522180	Freiberg, Stadt, Universitätsstadt	Weiblich	13.450	6.750	1.790	1.520	480
14522360	Mittweida, Stadt, Hochschulstadt	Insgesamt	8.630	5.270	1.110	930	/
14522360	Mittweida, Stadt, Hochschulstadt	Männlich	4.290	2.660	530	360	/
14522360	Mittweida, Stadt, Hochschulstadt	Weiblich	4.340	2.610	580	580	/
14522999	Gemeinden unter 10.000 Einwohnern	Insgesamt	129.200	80.040	16.180	13.300	2.000
14522999	Gemeinden unter 10.000 Einwohnern	Männlich	63.990	40.780	7.700	5.370	870
14522999	Gemeinden unter 10.000 Einwohnern	Weiblich	65.210	39.260	8.470	7.930	1.130
145225102	VG Burgstädt	Insgesamt	10.320	5.790	1.370	1.400	/
145225102	VG Burgstädt	Männlich	5.010	2.970	650	490	/
145225102	VG Burgstädt	Weiblich	5.310	2.820	720	910	/
145225119	VG Mittweida	Insgesamt	10.010	6.200	1.250	1.010	/
145225119	VG Mittweida	Männlich	4.960	3.050	630	390	/
145225119	VG Mittweida	Weiblich	5.050	3.150	620	610	/
14523	Vogtlandkreis	Insgesamt	156.970	94.230	21.080	17.260	3.040
14523	Vogtlandkreis	Männlich	75.350	46.740	9.650	6.500	1.300
14523	Vogtlandkreis	Weiblich	81.620	47.490	11.430	10.750	1.740
14523020	Auerbach/Vogtl., Stadt	Insgesamt	11.720	6.760	1.630	1.540	/
14523020	Auerbach/Vogtl., Stadt	Männlich	5.470	3.390	720	510	/
14523020	Auerbach/Vogtl., Stadt	Weiblich	6.260	3.370	900	1.030	/
14523300	Oelsnitz/Vogtl., Stadt	Insgesamt	7.030	4.290	800	1.010	/
14523300	Oelsnitz/Vogtl., Stadt	Männlich	3.390	2.230	340	340	/
14523300	Oelsnitz/Vogtl., Stadt	Weiblich	3.640	2.060	460	660	/
14523320	Plauen, Stadt	Insgesamt	45.170	26.130	5.820	4.750	1.290
14523320	Plauen, Stadt	Männlich	21.490	12.920	2.290	1.910	560
14523320	Plauen, Stadt	Weiblich	23.670	13.210	3.530	2.840	730
14523340	Reichenbach im Vogtland, Stadt	Insgesamt	14.490	9.040	2.000	1.350	220
14523340	Reichenbach im Vogtland, Stadt	Männlich	6.830	4.350	960	570	/
14523340	Reichenbach im Vogtland, Stadt	Weiblich	7.660	4.690	1.030	780	/
14523999	Gemeinden unter 10.000 Einwohnern	Insgesamt	78.560	48.010	10.830	8.610	1.360
14523999	Gemeinden unter 10.000 Einwohnern	Männlich	38.170	23.850	5.330	3.160	640
14523999	Gemeinden unter 10.000 Einwohnern	Weiblich	40.390	24.160	5.510	5.440	720
145235107	VG Falkenstein	Insgesamt	7.120	4.330	780	820	/
145235107	VG Falkenstein	Männlich	3.360	2.130	380	250	/
145235107	VG Falkenstein	Weiblich	3.760	2.200	400	570	/
145235122	VG Oelsnitz/Vogtl., Bösenbrunn, Eichigt und Triebel/Vogtl.	Insgesamt	9.510	5.660	1.220	1.380	/
145235122	VG Oelsnitz/Vogtl., Bösenbrunn, Eichigt und Triebel/Vogtl.	Männlich	4.670	2.980	570	490	/
145235122	VG Oelsnitz/Vogtl., Bösenbrunn, Eichigt und Triebel/Vogtl.	Weiblich	4.830	2.670	650	890	/
145235125	VG Reichenbach im Vogtland	Insgesamt	15.930	9.820	2.180	1.570	280
145235125	VG Reichenbach im Vogtland	Männlich	7.510	4.750	1.050	630	/
145235125	VG Reichenbach im Vogtland	Weiblich	8.420	5.070	1.130	940	220
14524	Zwickau	Insgesamt	214.500	126.060	28.310	24.590	4.400
14524	Zwickau	Männlich	103.930	62.770	13.170	9.630	1.890
14524	Zwickau	Weiblich	110.570	63.290	15.150	14.960	2.510
14524030	Crimmitschau, Stadt	Insgesamt	12.080	7.130	1.720	1.350	260
14524030	Crimmitschau, Stadt	Männlich	5.880	3.650	740	530	/
14524030	Crimmitschau, Stadt	Weiblich	6.190	3.480	990	820	/
14524080	Glauchau, Stadt	Insgesamt	15.340	9.220	1.960	1.750	260
14524080	Glauchau, Stadt	Männlich	7.480	4.690	810	600	/
14524080	Glauchau, Stadt	Weiblich	7.860	4.530	1.150	1.160	/
14524120	Hohenstein-Ernstthal, Stadt	Insgesamt	9.910	5.610	1.270	1.260	/
14524120	Hohenstein-Ernstthal, Stadt	Männlich	4.850	2.870	600	470	/
14524120	Hohenstein-Ernstthal, Stadt	Weiblich	5.070	2.740	680	780	/
14524160	Lichtenstein/Sa., Stadt	Insgesamt	7.720	4.800	1.030	750	/
14524160	Lichtenstein/Sa., Stadt	Männlich	3.590	2.160	510	280	/
14524160	Lichtenstein/Sa., Stadt	Weiblich	4.130	2.640	520	470	/
14524180	Limbach-Oberfrohna, Stadt	Insgesamt	15.930	9.100	2.440	1.760	410
14524180	Limbach-Oberfrohna, Stadt	Männlich	7.640	4.290	1.280	760	/
14524180	Limbach-Oberfrohna, Stadt	Weiblich	8.290	4.810	1.160	1.000	230
14524190	Meerane, Stadt	Insgesamt	9.600	6.070	1.200	1.170	/
14524190	Meerane, Stadt	Männlich	4.560	2.990	490	470	/
14524190	Meerane, Stadt	Weiblich	5.040	3.070	710	690	/
14524200	Mülsen	Insgesamt	7.810	4.810	1.060	930	/
14524200	Mülsen	Männlich	3.740	2.340	540	370	/
14524200	Mülsen	Weiblich	4.080	2.470	520	550	/

Schlüssel	Land Kreisfreie Stadt Landkreis Gemeinden Verwaltungsgemeinschaften (VG)	Geschlecht	Master	Diplom	Promotion	ohne beruflichem Bildungs- abschluss
14522150	Frankenberg/Sa., Stadt, Garnisonsstadt	Insgesamt	/	1.470	/	1.650
14522150	Frankenberg/Sa., Stadt, Garnisonsstadt	Männlich	/	760	/	820
14522150	Frankenberg/Sa., Stadt, Garnisonsstadt	Weiblich	/	700	/	830
14522180	Freiberg, Stadt, Universitätsstadt	Insgesamt	1.190	4.260	1.220	6.540
14522180	Freiberg, Stadt, Universitätsstadt	Männlich	740	2.140	890	3.460
14522180	Freiberg, Stadt, Universitätsstadt	Weiblich	460	2.120	330	3.090
14522360	Mittweida, Stadt, Hochschulstadt	Insgesamt	/	960	/	1.910
14522360	Mittweida, Stadt, Hochschulstadt	Männlich	/	530	/	880
14522360	Mittweida, Stadt, Hochschulstadt	Weiblich	/	430	/	1.020
14522999	Gemeinden unter 10.000 Einwohnern	Insgesamt	1.380	14.940	1.370	25.830
14522999	Gemeinden unter 10.000 Einwohnern	Männlich	590	7.840	840	12.450
14522999	Gemeinden unter 10.000 Einwohnern	Weiblich	790	7.100	520	13.380
145225102	VG Burgstädt	Insgesamt	/	1.420	/	2.050
145225102	VG Burgstädt	Männlich	/	720	/	1.000
145225102	VG Burgstädt	Weiblich	/	700	/	1.050
145225119	VG Mittweida	Insgesamt	/	1.100	/	2.110
145225119	VG Mittweida	Männlich	/	600	/	1.010
145225119	VG Mittweida	Weiblich	/	490	/	1.100
14523	Vogtlandkreis	Insgesamt	1.510	18.380	1.460	28.930
14523	Vogtlandkreis	Männlich	770	9.520	860	14.370
14523	Vogtlandkreis	Weiblich	730	8.860	600	14.560
14523020	Auerbach/Vogtl., Stadt	Insgesamt	/	1.500	/	2.370
14523020	Auerbach/Vogtl., Stadt	Männlich	/	720	/	1.260
14523020	Auerbach/Vogtl., Stadt	Weiblich	/	780	/	1.110
14523300	Oelsnitz/Vogtl., Stadt	Insgesamt	/	760	/	1.350
14523300	Oelsnitz/Vogtl., Stadt	Männlich	/	380	/	660
14523300	Oelsnitz/Vogtl., Stadt	Weiblich	/	380	/	700
14523320	Plauen, Stadt	Insgesamt	600	6.080	480	9.450
14523320	Plauen, Stadt	Männlich	300	3.270	230	4.790
14523320	Plauen, Stadt	Weiblich	300	2.810	250	4.660
14523340	Reichenbach im Vogtland, Stadt	Insgesamt	/	1.620	/	2.710
14523340	Reichenbach im Vogtland, Stadt	Männlich	/	770	/	1.400
14523340	Reichenbach im Vogtland, Stadt	Weiblich	/	850	/	1.300
14523999	Gemeinden unter 10.000 Einwohnern	Insgesamt	620	8.420	710	13.060
14523999	Gemeinden unter 10.000 Einwohnern	Männlich	360	4.380	450	6.270
14523999	Gemeinden unter 10.000 Einwohnern	Weiblich	250	4.050	260	6.800
145235107	VG Falkenstein	Insgesamt	/	870	/	1.330
145235107	VG Falkenstein	Männlich	/	440	/	720
145235107	VG Falkenstein	Weiblich	/	420	/	610
145235122	VG Oelsnitz/Vogtl., Bösenbrunn, Eichigt und Triebel/Vogtl.	Insgesamt	/	980	/	1.730
145235122	VG Oelsnitz/Vogtl., Bösenbrunn, Eichigt und Triebel/Vogtl.	Männlich	/	480	/	830
145235122	VG Oelsnitz/Vogtl., Bösenbrunn, Eichigt und Triebel/Vogtl.	Weiblich	/	500	/	900
145235125	VG Reichenbach im Vogtland	Insgesamt	/	1.800	/	2.950
145235125	VG Reichenbach im Vogtland	Männlich	/	880	/	1.530
145235125	VG Reichenbach im Vogtland	Weiblich	/	920	/	1.410
14524	Zwickau	Insgesamt	2.820	26.180	2.140	41.030
14524	Zwickau	Männlich	1.390	13.880	1.210	19.760
14524	Zwickau	Weiblich	1.430	12.300	940	21.270
14524030	Crimmitschau, Stadt	Insgesamt	/	1.360	/	2.840
14524030	Crimmitschau, Stadt	Männlich	/	720	/	1.320
14524030	Crimmitschau, Stadt	Weiblich	/	640	/	1.520
14524080	Glauchau, Stadt	Insgesamt	/	1.860	/	2.790
14524080	Glauchau, Stadt	Männlich	/	1.010	/	1.210
14524080	Glauchau, Stadt	Weiblich	/	840	/	1.590
14524120	Hohenstein-Ernstthal, Stadt	Insgesamt	/	1.360	/	2.130
14524120	Hohenstein-Ernstthal, Stadt	Männlich	/	730	/	1.130
14524120	Hohenstein-Ernstthal, Stadt	Weiblich	/	630	/	1.000
14524160	Lichtenstein/Sa., Stadt	Insgesamt	/	820	/	1.480
14524160	Lichtenstein/Sa., Stadt	Männlich	/	470	/	740
14524160	Lichtenstein/Sa., Stadt	Weiblich	/	350	/	730
14524180	Limbach-Oberfrohna, Stadt	Insgesamt	230	1.920	/	3.310
14524180	Limbach-Oberfrohna, Stadt	Männlich	/	970	/	1.590
14524180	Limbach-Oberfrohna, Stadt	Weiblich	/	950	/	1.710
14524190	Meerane, Stadt	Insgesamt	/	950	/	1.640
14524190	Meerane, Stadt	Männlich	/	480	/	940
14524190	Meerane, Stadt	Weiblich	/	470	/	700
14524200	Mülsen	Insgesamt	/	830	/	1.220
14524200	Mülsen	Männlich	/	360	/	560
14524200	Mülsen	Weiblich	/	470	/	660

Schlüssel	Land Kreisfreie Stadt Landkreis Gemeinden Verwaltungsgemeinschaften (VG)	Geschlecht	mit beruflichem Bildungs- abschluss	Lehre, Berufs- ausbildung im dualen System	Fachschul- abschluss	Fachschul- abschluss in der ehem. DDR	Bachelor
14524300	Werdau, Stadt	Insgesamt	13.760	8.620	1.720	1.550	250
14524300	Werdau, Stadt	Männlich	6.510	4.050	790	690	/
14524300	Werdau, Stadt	Weiblich	7.250	4.570	930	860	/
14524330	Zwickau, Stadt, Hochschulstadt	Insgesamt	58.610	33.770	6.590	6.900	1.700
14524330	Zwickau, Stadt, Hochschulstadt	Männlich	28.360	17.050	2.830	2.730	660
14524330	Zwickau, Stadt, Hochschulstadt	Weiblich	30.250	16.730	3.750	4.170	1.030
14524999	Gemeinden unter 10.000 Einwohnern	Insgesamt	63.740	36.930	9.320	7.170	1.040
14524999	Gemeinden unter 10.000 Einwohnern	Männlich	31.330	18.680	4.570	2.730	540
14524999	Gemeinden unter 10.000 Einwohnern	Weiblich	32.410	18.250	4.740	4.450	500
145245104	VG Crimmitschau-Dennheritz	Insgesamt	13.030	7.640	1.880	1.430	260
145245104	VG Crimmitschau-Dennheritz	Männlich	6.360	3.920	830	550	/
145245104	VG Crimmitschau-Dennheritz	Weiblich	6.670	3.720	1.060	880	/
145245111	VG Kirchberg	Insgesamt	8.220	4.900	1.220	700	/
145245111	VG Kirchberg	Männlich	4.110	2.480	540	360	/
145245111	VG Kirchberg	Weiblich	4.110	2.420	670	340	/
145245114	VG Limbach-Oberfrohna	Insgesamt	17.450	9.960	2.610	1.930	440
145245114	VG Limbach-Oberfrohna	Männlich	8.410	4.710	1.370	840	220
145245114	VG Limbach-Oberfrohna	Weiblich	9.040	5.250	1.240	1.090	230
145245118	VG Meerane-Schönberg	Insgesamt	10.290	6.450	1.340	1.290	/
145245118	VG Meerane-Schönberg	Männlich	4.920	3.180	590	520	/
145245118	VG Meerane-Schönberg	Weiblich	5.370	3.270	740	770	/
145245128	VG Rund um den Auersberg	Insgesamt	11.660	7.270	1.470	1.040	250
145245128	VG Rund um den Auersberg	Männlich	5.580	3.410	720	400	/
145245128	VG Rund um den Auersberg	Weiblich	6.090	3.860	750	640	/
14625	Bautzen	Insgesamt	201.670	120.610	26.430	19.050	3.500
14625	Bautzen	Männlich	98.600	60.410	12.640	7.160	1.520
14625	Bautzen	Weiblich	103.070	60.190	13.790	11.890	1.990
14625020	Bautzen, Stadt	Insgesamt	24.900	14.320	2.930	2.620	550
14625020	Bautzen, Stadt	Männlich	11.910	6.820	1.380	870	270
14625020	Bautzen, Stadt	Weiblich	12.990	7.500	1.550	1.750	280
14625040	Bischofswerda, Stadt	Insgesamt	7.450	4.830	840	570	/
14625040	Bischofswerda, Stadt	Männlich	3.520	2.350	400	/	/
14625040	Bischofswerda, Stadt	Weiblich	3.930	2.480	440	410	/
14625240	Hoyerswerda, Stadt	Insgesamt	20.970	12.840	2.590	2.070	230
14625240	Hoyerswerda, Stadt	Männlich	9.610	5.920	1.300	640	/
14625240	Hoyerswerda, Stadt	Weiblich	11.360	6.920	1.290	1.430	/
14625250	Kamenz, Stadt	Insgesamt	11.260	6.670	1.360	1.160	/
14625250	Kamenz, Stadt	Männlich	5.470	3.300	770	450	/
14625250	Kamenz, Stadt	Weiblich	5.790	3.370	590	720	/
14625430	Ottendorf-Okrilla	Insgesamt	7.070	3.680	850	760	/
14625430	Ottendorf-Okrilla	Männlich	3.580	1.930	430	300	/
14625430	Ottendorf-Okrilla	Weiblich	3.500	1.750	420	460	/
14625480	Radeberg, Stadt	Insgesamt	12.080	6.620	1.500	990	280
14625480	Radeberg, Stadt	Männlich	5.900	3.150	730	410	/
14625480	Radeberg, Stadt	Weiblich	6.170	3.470	770	580	/
14625999	Gemeinden unter 10.000 Einwohnern	Insgesamt	117.940	71.650	16.360	10.880	1.940
14625999	Gemeinden unter 10.000 Einwohnern	Männlich	58.610	36.940	7.630	4.340	760
14625999	Gemeinden unter 10.000 Einwohnern	Weiblich	59.330	34.710	8.730	6.540	1.180
146255207	VG Bischofswerda	Insgesamt	8.320	5.380	920	680	/
146255207	VG Bischofswerda	Männlich	3.960	2.640	460	/	/
146255207	VG Bischofswerda	Weiblich	4.360	2.740	450	490	/
146255231	VG Pulsnitz	Insgesamt	9.470	5.520	1.510	740	/
146255231	VG Pulsnitz	Männlich	4.700	2.830	650	280	/
146255231	VG Pulsnitz	Weiblich	4.780	2.690	860	460	/
14626	Görlitz	Insgesamt	164.820	95.560	22.200	19.140	3.220
14626	Görlitz	Männlich	80.180	48.460	9.950	6.810	1.590
14626	Görlitz	Weiblich	84.630	47.100	12.250	12.330	1.640
14626085	Ebersbach-Neugersdorf, Stadt	Insgesamt	8.160	5.020	860	1.090	/
14626085	Ebersbach-Neugersdorf, Stadt	Männlich	3.930	2.590	390	340	/
14626085	Ebersbach-Neugersdorf, Stadt	Weiblich	4.230	2.440	470	750	/
14626110	Görlitz, Stadt	Insgesamt	33.630	17.360	4.780	3.740	1.090
14626110	Görlitz, Stadt	Männlich	15.730	8.180	2.260	1.190	520
14626110	Görlitz, Stadt	Weiblich	17.900	9.180	2.520	2.550	560
14626290	Löbau, Stadt	Insgesamt	9.140	5.470	1.060	1.100	/
14626290	Löbau, Stadt	Männlich	4.360	2.820	380	390	/
14626290	Löbau, Stadt	Weiblich	4.780	2.660	680	710	/
14626600	Weißwasser/O.L., Stadt	Insgesamt	10.500	6.140	1.410	1.410	/
14626600	Weißwasser/O.L., Stadt	Männlich	4.970	3.090	640	450	/
14626600	Weißwasser/O.L., Stadt	Weiblich	5.530	3.050	770	950	/
14626610	Zittau, Stadt	Insgesamt	16.250	9.410	1.940	2.010	380
14626610	Zittau, Stadt	Männlich	7.740	4.230	910	900	220
14626610	Zittau, Stadt	Weiblich	8.510	5.180	1.040	1.110	/

Schlüssel	Land Kreisfreie Stadt Landkreis Gemeinden Verwaltungsgemeinschaften (VG)	Geschlecht	Master	Diplom	Promotion	ohne beruflichem Bildungs- abschluss
14524300	Werdau, Stadt	Insgesamt	/	1.360	/	2.980
14524300	Werdau, Stadt	Männlich	/	780	/	1.590
14524300	Werdau, Stadt	Weiblich	/	580	/	1.390
14524330	Zwickau, Stadt, Hochschulstadt	Insgesamt	1.200	7.770	680	11.830
14524330	Zwickau, Stadt, Hochschulstadt	Männlich	520	4.200	370	5.760
14524330	Zwickau, Stadt, Hochschulstadt	Weiblich	680	3.580	310	6.070
14524999	Gemeinden unter 10.000 Einwohnern	Insgesamt	660	7.960	670	10.820
14524999	Gemeinden unter 10.000 Einwohnern	Männlich	330	4.160	320	4.920
14524999	Gemeinden unter 10.000 Einwohnern	Weiblich	330	3.800	340	5.900
145245104	VG Crimmitschau-Dennheritz	Insgesamt	/	1.540	/	3.000
145245104	VG Crimmitschau-Dennheritz	Männlich	/	810	/	1.410
145245104	VG Crimmitschau-Dennheritz	Weiblich	/	730	/	1.590
145245111	VG Kirchberg	Insgesamt	/	1.110	/	1.610
145245111	VG Kirchberg	Männlich	/	580	/	650
145245111	VG Kirchberg	Weiblich	/	520	/	960
145245114	VG Limbach-Oberfrohna	Insgesamt	230	2.200	/	3.600
145245114	VG Limbach-Oberfrohna	Männlich	/	1.120	/	1.680
145245114	VG Limbach-Oberfrohna	Weiblich	/	1.080	/	1.920
145245118	VG Meerane-Schönberg	Insgesamt	/	980	/	1.680
145245118	VG Meerane-Schönberg	Männlich	/	490	/	940
145245118	VG Meerane-Schönberg	Weiblich	/	490	/	740
145245128	VG Rund um den Auersberg	Insgesamt	/	1.360	/	1.970
145245128	VG Rund um den Auersberg	Männlich	/	800	/	970
145245128	VG Rund um den Auersberg	Weiblich	/	570	/	1.000
14625	Bautzen	Insgesamt	2.270	27.500	2.310	39.920
14625	Bautzen	Männlich	1.270	14.260	1.330	19.270
14625	Bautzen	Weiblich	1.000	13.230	980	20.650
14625020	Bautzen, Stadt	Insgesamt	330	3.910	240	5.690
14625020	Bautzen, Stadt	Männlich	/	2.210	/	2.670
14625020	Bautzen, Stadt	Weiblich	/	1.700	/	3.020
14625040	Bischofswerda, Stadt	Insgesamt	/	990	/	1.180
14625040	Bischofswerda, Stadt	Männlich	/	520	/	550
14625040	Bischofswerda, Stadt	Weiblich	/	470	/	630
14625240	Hoyerswerda, Stadt	Insgesamt	240	2.810	/	3.360
14625240	Hoyerswerda, Stadt	Männlich	/	1.360	/	1.550
14625240	Hoyerswerda, Stadt	Weiblich	/	1.450	/	1.820
14625250	Kamenz, Stadt	Insgesamt	/	1.580	/	2.400
14625250	Kamenz, Stadt	Männlich	/	720	/	1.180
14625250	Kamenz, Stadt	Weiblich	/	860	/	1.220
14625430	Ottendorf-Okrilla	Insgesamt	/	1.400	/	1.210
14625430	Ottendorf-Okrilla	Männlich	/	720	/	590
14625430	Ottendorf-Okrilla	Weiblich	/	690	/	630
14625480	Radeberg, Stadt	Insgesamt	290	2.100	290	3.300
14625480	Radeberg, Stadt	Männlich	/	1.150	/	1.580
14625480	Radeberg, Stadt	Weiblich	/	950	/	1.730
14625999	Gemeinden unter 10.000 Einwohnern	Insgesamt	1.140	14.690	1.280	22.770
14625999	Gemeinden unter 10.000 Einwohnern	Männlich	610	7.590	750	11.160
14625999	Gemeinden unter 10.000 Einwohnern	Weiblich	530	7.100	530	11.610
146255207	VG Bischofswerda	Insgesamt	/	1.080	/	1.420
146255207	VG Bischofswerda	Männlich	/	550	/	680
146255207	VG Bischofswerda	Weiblich	/	530	/	740
146255231	VG Pulsnitz	Insgesamt	/	1.300	/	1.610
146255231	VG Pulsnitz	Männlich	/	710	/	760
146255231	VG Pulsnitz	Weiblich	/	590	/	850
14626	Görlitz	Insgesamt	2.140	20.660	1.890	35.670
14626	Görlitz	Männlich	950	11.120	1.300	17.130
14626	Görlitz	Weiblich	1.190	9.540	590	18.540
14626085	Ebersbach-Neugersdorf, Stadt	Insgesamt	/	960	/	1.390
14626085	Ebersbach-Neugersdorf, Stadt	Männlich	/	500	/	640
14626085	Ebersbach-Neugersdorf, Stadt	Weiblich	/	450	/	760
14626110	Görlitz, Stadt	Insgesamt	1.090	4.960	600	8.350
14626110	Görlitz, Stadt	Männlich	530	2.590	450	4.160
14626110	Görlitz, Stadt	Weiblich	560	2.370	/	4.190
14626290	Löbau, Stadt	Insgesamt	/	1.070	/	2.310
14626290	Löbau, Stadt	Männlich	/	580	/	1.240
14626290	Löbau, Stadt	Weiblich	/	490	/	1.070
14626600	Weißwasser/O.L., Stadt	Insgesamt	/	1.220	/	2.000
14626600	Weißwasser/O.L., Stadt	Männlich	/	640	/	910
14626600	Weißwasser/O.L., Stadt	Weiblich	/	580	/	1.090
14626610	Zittau, Stadt	Insgesamt	/	1.930	380	4.820
14626610	Zittau, Stadt	Männlich	/	1.160	260	2.460
14626610	Zittau, Stadt	Weiblich	/	770	/	2.360

Schlüssel	Land Kreisfreie Stadt Landkreis Gemeinden Verwaltungsgemeinschaften (VG)	Geschlecht	mit beruflichem Bildungs- abschluss	Lehre, Berufs- ausbildung im dualen System	Fachschul- abschluss	Fachschul- abschluss in der ehem. DDR	Bachelor
14626999	Gemeinden unter 10.000 Einwohnern	Insgesamt	87.150	52.150	12.160	9.790	1.290
14626999	Gemeinden unter 10.000 Einwohnern	Männlich	43.460	27.560	5.380	3.530	640
14626999	Gemeinden unter 10.000 Einwohnern	Weiblich	43.690	24.590	6.770	6.250	650
146265220	VG Löbau	Insgesamt	12.240	7.450	1.410	1.520	/
146265220	VG Löbau	Männlich	5.920	3.940	520	490	/
146265220	VG Löbau	Weiblich	6.320	3.520	890	1.030	/
146265242	VG Weißwasser/O.L.	Insgesamt	11.330	6.560	1.530	1.510	210
146265242	VG Weißwasser/O.L.	Männlich	5.410	3.310	700	490	/
146265242	VG Weißwasser/O.L.	Weiblich	5.930	3.250	830	1.020	/
14627	Meißen	Insgesamt	167.160	96.710	22.090	16.210	3.600
14627	Meißen	Männlich	81.470	48.800	10.480	5.890	1.650
14627	Meißen	Weiblich	85.690	47.910	11.610	10.330	1.950
14627010	Coswig, Stadt	Insgesamt	14.390	8.480	1.760	1.500	240
14627010	Coswig, Stadt	Männlich	6.830	4.140	850	620	/
14627010	Coswig, Stadt	Weiblich	7.570	4.340	910	880	/
14627060	Großenhain, Stadt	Insgesamt	12.260	7.520	1.750	1.300	280
14627060	Großenhain, Stadt	Männlich	5.910	3.790	900	420	/
14627060	Großenhain, Stadt	Weiblich	6.340	3.730	850	880	/
14627100	Klipphausen	Insgesamt	7.030	3.970	1.170	600	/
14627100	Klipphausen	Männlich	3.620	2.070	610	230	/
14627100	Klipphausen	Weiblich	3.420	1.910	550	380	/
14627140	Meißen, Stadt	Insgesamt	18.470	10.290	2.510	1.800	520
14627140	Meißen, Stadt	Männlich	8.970	5.060	1.100	750	270
14627140	Meißen, Stadt	Weiblich	9.510	5.230	1.420	1.040	250
14627180	Nossen, Stadt	Insgesamt	7.530	4.510	870	810	/
14627180	Nossen, Stadt	Männlich	3.770	2.310	530	300	/
14627180	Nossen, Stadt	Weiblich	3.760	2.200	340	510	/
14627210	Radebeul, Stadt	Insgesamt	23.380	10.280	3.470	2.170	550
14627210	Radebeul, Stadt	Männlich	11.060	4.980	1.590	630	230
14627210	Radebeul, Stadt	Weiblich	12.320	5.300	1.870	1.530	320
14627230	Riesa, Stadt	Insgesamt	21.230	13.420	2.500	1.880	520
14627230	Riesa, Stadt	Männlich	10.140	6.470	1.150	680	270
14627230	Riesa, Stadt	Weiblich	11.090	6.950	1.350	1.200	250
14627310	Weinböhla	Insgesamt	7.630	3.870	1.010	780	230
14627310	Weinböhla	Männlich	3.660	1.910	490	250	/
14627310	Weinböhla	Weiblich	3.960	1.960	520	530	/
14627999	Gemeinden unter 10.000 Einwohnern	Insgesamt	55.240	34.360	7.050	5.380	890
14627999	Gemeinden unter 10.000 Einwohnern	Männlich	27.520	18.070	3.260	2.010	390
14627999	Gemeinden unter 10.000 Einwohnern	Weiblich	27.720	16.290	3.790	3.370	500
14628	SächsischeSchweiz-Osterzgebirge	Insgesamt	165.420	96.910	21.890	15.530	3.690
14628	SächsischeSchweiz-Osterzgebirge	Männlich	81.290	48.870	10.390	5.830	1.750
14628	SächsischeSchweiz-Osterzgebirge	Weiblich	84.130	48.040	11.500	9.700	1.940
14628050	Bannewitz	Insgesamt	7.740	3.630	990	690	/
14628050	Bannewitz	Männlich	3.770	1.830	480	/	/
14628050	Bannewitz	Weiblich	3.970	1.800	520	480	/
14628060	Dippoldiswalde, Stadt	Insgesamt	9.410	5.820	1.300	800	230
14628060	Dippoldiswalde, Stadt	Männlich	4.630	2.890	650	280	/
14628060	Dippoldiswalde, Stadt	Weiblich	4.780	2.930	650	520	/
14628110	Freital, Stadt	Insgesamt	26.050	15.000	3.160	2.390	550
14628110	Freital, Stadt	Männlich	12.830	7.530	1.650	760	/
14628110	Freital, Stadt	Weiblich	13.220	7.470	1.520	1.620	340
14628160	Heidenau, Stadt	Insgesamt	11.140	6.840	1.540	1.030	340
14628160	Heidenau, Stadt	Männlich	5.230	3.200	700	340	210
14628160	Heidenau, Stadt	Weiblich	5.910	3.640	840	690	/
14628260	Neustadt in Sachsen, Stadt	Insgesamt	8.570	5.360	1.190	690	/
14628260	Neustadt in Sachsen, Stadt	Männlich	4.170	2.580	530	300	/
14628260	Neustadt in Sachsen, Stadt	Weiblich	4.400	2.780	670	380	/
14628270	Pirna, Stadt	Insgesamt	25.980	14.840	3.550	2.430	790
14628270	Pirna, Stadt	Männlich	12.420	7.350	1.570	950	450
14628270	Pirna, Stadt	Weiblich	13.570	7.490	1.980	1.490	340
14628410	Wilsdruff, Stadt	Insgesamt	9.740	4.930	1.500	960	280
14628410	Wilsdruff, Stadt	Männlich	4.800	2.510	920	320	/
14628410	Wilsdruff, Stadt	Weiblich	4.940	2.420	590	640	/
14628999	Gemeinden unter 10.000 Einwohnern	Insgesamt	66.800	40.510	8.650	6.540	1.150
14628999	Gemeinden unter 10.000 Einwohnern	Männlich	33.450	20.990	3.910	2.660	500
14628999	Gemeinden unter 10.000 Einwohnern	Weiblich	33.350	19.520	4.740	3.880	650
146285229	VG Pirna	Insgesamt	27.420	15.760	3.760	2.540	790
146285229	VG Pirna	Männlich	13.100	7.800	1.650	980	450
146285229	VG Pirna	Weiblich	14.330	7.960	2.110	1.560	340
14729	Leipzig	Insgesamt	178.970	101.770	22.620	18.120	4.510
14729	Leipzig	Männlich	86.890	51.060	10.370	6.350	2.120
14729	Leipzig	Weiblich	92.080	50.710	12.250	11.770	2.390

Schlüssel	Land Kreisfreie Stadt Landkreis Gemeinden Verwaltungsgemeinschaften (VG)	Geschlecht	Master	Diplom	Promotion	ohne beruflichem Bildungs- abschluss
14626999	Gemeinden unter 10.000 Einwohnern	Insgesamt	560	10.520	670	16.800
14626999	Gemeinden unter 10.000 Einwohnern	Männlich	260	5.650	420	7.720
14626999	Gemeinden unter 10.000 Einwohnern	Weiblich	300	4.870	250	9.080
146265220	VG Löbau	Insgesamt	230	1.340	/	2.960
146265220	VG Löbau	Männlich	/	740	/	1.550
146265220	VG Löbau	Weiblich	/	600	/	1.410
146265242	VG Weißwasser/O.L.	Insgesamt	/	1.400	/	2.270
146265242	VG Weißwasser/O.L.	Männlich	/	750	/	1.020
146265242	VG Weißwasser/O.L.	Weiblich	/	650	/	1.250
14627	Meißen	Insgesamt	2.080	23.650	2.810	32.860
14627	Meißen	Männlich	920	12.050	1.680	15.870
14627	Meißen	Weiblich	1.160	11.600	1.130	16.990
14627010	Coswig, Stadt	Insgesamt	/	2.090	/	2.710
14627010	Coswig, Stadt	Männlich	/	920	/	1.130
14627010	Coswig, Stadt	Weiblich	/	1.170	/	1.580
14627060	Großenhain, Stadt	Insgesamt	/	1.250	/	2.680
14627060	Großenhain, Stadt	Männlich	/	630	/	1.410
14627060	Großenhain, Stadt	Weiblich	/	620	/	1.270
14627100	Klipphausen	Insgesamt	/	960	/	1.300
14627100	Klipphausen	Männlich	/	550	/	580
14627100	Klipphausen	Weiblich	/	410	/	720
14627140	Meißen, Stadt	Insgesamt	260	2.800	290	4.890
14627140	Meißen, Stadt	Männlich	/	1.590	/	2.360
14627140	Meißen, Stadt	Weiblich	/	1.210	/	2.530
14627180	Nossen, Stadt	Insgesamt	/	890	/	1.440
14627180	Nossen, Stadt	Männlich	/	380	/	700
14627180	Nossen, Stadt	Weiblich	/	510	/	740
14627210	Radebeul, Stadt	Insgesamt	480	5.340	1.100	4.490
14627210	Radebeul, Stadt	Männlich	/	2.810	660	2.100
14627210	Radebeul, Stadt	Weiblich	330	2.530	440	2.390
14627230	Riesa, Stadt	Insgesamt	290	2.280	340	3.780
14627230	Riesa, Stadt	Männlich	/	1.190	/	1.820
14627230	Riesa, Stadt	Weiblich	/	1.100	/	1.960
14627310	Weinböhla	Insgesamt	/	1.490	/	1.280
14627310	Weinböhla	Männlich	/	760	/	670
14627310	Weinböhla	Weiblich	/	730	/	610
14627999	Gemeinden unter 10.000 Einwohnern	Insgesamt	550	6.560	450	10.290
14627999	Gemeinden unter 10.000 Einwohnern	Männlich	290	3.230	280	5.100
14627999	Gemeinden unter 10.000 Einwohnern	Weiblich	260	3.330	/	5.190
14628	SächsischeSchweiz-Osterzgebirge	Insgesamt	1.950	23.120	2.330	35.200
14628	SächsischeSchweiz-Osterzgebirge	Männlich	770	12.070	1.600	17.230
14628	SächsischeSchweiz-Osterzgebirge	Weiblich	1.180	11.040	730	17.970
14628050	Bannewitz	Insgesamt	/	1.750	280	1.240
14628050	Bannewitz	Männlich	/	830	220	650
14628050	Bannewitz	Weiblich	/	920	/	590
14628060	Dippoldiswalde, Stadt	Insgesamt	/	1.080	/	1.680
14628060	Dippoldiswalde, Stadt	Männlich	/	600	/	790
14628060	Dippoldiswalde, Stadt	Weiblich	/	480	/	890
14628110	Freital, Stadt	Insgesamt	450	3.970	540	6.270
14628110	Freital, Stadt	Männlich	/	2.190	330	2.890
14628110	Freital, Stadt	Weiblich	290	1.780	/	3.380
14628160	Heidenau, Stadt	Insgesamt	/	1.280	/	3.020
14628160	Heidenau, Stadt	Männlich	/	720	/	1.700
14628160	Heidenau, Stadt	Weiblich	/	560	/	1.320
14628260	Neustadt in Sachsen, Stadt	Insgesamt	/	1.070	/	1.750
14628260	Neustadt in Sachsen, Stadt	Männlich	/	630	/	800
14628260	Neustadt in Sachsen, Stadt	Weiblich	/	440	/	950
14628270	Pirna, Stadt	Insgesamt	270	3.770	330	6.070
14628270	Pirna, Stadt	Männlich	/	1.790	250	3.020
14628270	Pirna, Stadt	Weiblich	220	1.980	/	3.050
14628410	Wilsdruff, Stadt	Insgesamt	/	1.720	240	1.890
14628410	Wilsdruff, Stadt	Männlich	/	770	/	1.030
14628410	Wilsdruff, Stadt	Weiblich	/	960	/	870
14628999	Gemeinden unter 10.000 Einwohnern	Insgesamt	730	8.470	750	13.270
14628999	Gemeinden unter 10.000 Einwohnern	Männlich	310	4.550	530	6.340
14628999	Gemeinden unter 10.000 Einwohnern	Weiblich	420	3.930	220	6.930
146285229	VG Pirna	Insgesamt	280	3.940	340	6.330
146285229	VG Pirna	Männlich	/	1.900	260	3.200
146285229	VG Pirna	Weiblich	230	2.040	/	3.120
14729	Leipzig	Insgesamt	2.270	26.650	3.020	35.270
14729	Leipzig	Männlich	1.190	13.970	1.820	17.140
14729	Leipzig	Weiblich	1.080	12.680	1.200	18.140

Schlüssel	Land Kreisfreie Stadt Landkreis Gemeinden Verwaltungsgemeinschaften (VG)	Geschlecht	mit beruflichem Bildungs- abschluss	Lehre, Berufs- ausbildung im dualen System	Fachschul- abschluss	Fachschul- abschluss in der ehem. DDR	Bachelor
14729050	Borna, Stadt	Insgesamt	12.430	8.170	1.550	1.210	240
14729050	Borna, Stadt	Männlich	6.090	4.030	710	540	/
14729050	Borna, Stadt	Weiblich	6.330	4.150	840	660	/
14729140	Froburg, Stadt	Insgesamt	8.860	6.060	900	670	/
14729140	Froburg, Stadt	Männlich	4.430	3.150	430	240	/
14729140	Froburg, Stadt	Weiblich	4.430	2.910	470	430	/
14729160	Grimma, Stadt	Insgesamt	19.000	11.160	2.570	2.050	450
14729160	Grimma, Stadt	Männlich	9.110	5.490	1.240	710	/
14729160	Grimma, Stadt	Weiblich	9.900	5.670	1.320	1.340	250
14729260	Markkleeberg, Stadt	Insgesamt	17.570	7.230	2.250	1.520	570
14729260	Markkleeberg, Stadt	Männlich	8.230	3.310	1.050	490	/
14729260	Markkleeberg, Stadt	Weiblich	9.340	3.920	1.200	1.030	390
14729270	Markranstädt, Stadt	Insgesamt	11.480	5.810	1.200	1.380	410
14729270	Markranstädt, Stadt	Männlich	5.500	2.920	450	470	/
14729270	Markranstädt, Stadt	Weiblich	5.980	2.890	760	910	260
14729410	Wurzen, Stadt	Insgesamt	10.330	6.170	1.340	1.120	270
14729410	Wurzen, Stadt	Männlich	5.160	3.210	650	480	/
14729410	Wurzen, Stadt	Weiblich	5.160	2.960	680	640	/
14729999	Gemeinden unter 10.000 Einwohnern	Insgesamt	99.300	57.170	12.810	10.170	2.430
14729999	Gemeinden unter 10.000 Einwohnern	Männlich	48.370	28.950	5.840	3.410	1.290
14729999	Gemeinden unter 10.000 Einwohnern	Weiblich	50.930	28.210	6.970	6.760	1.140
147295307	VG Naunhof	Insgesamt	11.120	5.900	1.290	1.150	340
147295307	VG Naunhof	Männlich	5.390	3.050	570	340	/
147295307	VG Naunhof	Weiblich	5.720	2.850	720	820	/
14730	Nordsachsen	Insgesamt	135.920	82.230	17.870	12.580	3.430
14730	Nordsachsen	Männlich	66.540	41.690	8.080	4.990	1.660
14730	Nordsachsen	Weiblich	69.380	40.540	9.790	7.590	1.770
14730070	Delitzsch, Stadt	Insgesamt	17.330	10.100	2.270	1.640	550
14730070	Delitzsch, Stadt	Männlich	8.490	4.950	850	710	330
14730070	Delitzsch, Stadt	Weiblich	8.840	5.150	1.410	930	220
14730110	Eilenburg, Stadt	Insgesamt	10.780	6.400	1.560	940	230
14730110	Eilenburg, Stadt	Männlich	5.010	3.030	630	450	/
14730110	Eilenburg, Stadt	Weiblich	5.770	3.370	930	480	/
14730230	Oschatz, Stadt	Insgesamt	9.650	5.850	1.240	990	/
14730230	Oschatz, Stadt	Männlich	4.550	2.780	580	320	/
14730230	Oschatz, Stadt	Weiblich	5.110	3.070	660	670	/
14730270	Schkeuditz, Stadt	Insgesamt	11.950	7.230	1.380	1.190	370
14730270	Schkeuditz, Stadt	Männlich	5.840	3.590	640	490	/
14730270	Schkeuditz, Stadt	Weiblich	6.110	3.640	740	700	/
14730300	Taucha, Stadt	Insgesamt	10.800	5.500	1.100	1.290	320
14730300	Taucha, Stadt	Männlich	5.150	2.570	600	480	/
14730300	Taucha, Stadt	Weiblich	5.650	2.920	510	800	/
14730310	Torgau, Stadt	Insgesamt	12.740	8.000	1.410	1.210	330
14730310	Torgau, Stadt	Männlich	6.240	3.980	710	450	/
14730310	Torgau, Stadt	Weiblich	6.500	4.020	700	750	/
14730999	Gemeinden unter 10.000 Einwohnern	Insgesamt	62.660	39.150	8.900	5.330	1.480
14730999	Gemeinden unter 10.000 Einwohnern	Männlich	31.260	20.780	4.070	2.080	660
14730999	Gemeinden unter 10.000 Einwohnern	Weiblich	31.400	18.370	4.840	3.250	820
147305311	VG Torgau	Insgesamt	14.320	8.900	1.660	1.300	370
147305311	VG Torgau	Männlich	7.040	4.470	820	470	/
147305311	VG Torgau	Weiblich	7.280	4.430	840	830	/

[Zeichenerklärung](#)

Schlüssel	Land Kreisfreie Stadt Landkreis Gemeinden Verwaltungsgemeinschaften (VG)	Geschlecht	Master	Diplom	Promotion	ohne beruflichem Bildungs- abschluss
14729050	Borna, Stadt	Insgesamt	/	1.080	/	2.870
14729050	Borna, Stadt	Männlich	/	590	/	1.260
14729050	Borna, Stadt	Weiblich	/	480	/	1.610
14729140	Frohburg, Stadt	Insgesamt	/	1.020	/	1.700
14729140	Frohburg, Stadt	Männlich	/	540	/	700
14729140	Frohburg, Stadt	Weiblich	/	480	/	1.000
14729160	Grimma, Stadt	Insgesamt	250	2.350	/	3.950
14729160	Grimma, Stadt	Männlich	/	1.190	/	2.100
14729160	Grimma, Stadt	Weiblich	/	1.160	/	1.850
14729260	Markkleeberg, Stadt	Insgesamt	410	4.640	960	3.250
14729260	Markkleeberg, Stadt	Männlich	250	2.350	600	1.520
14729260	Markkleeberg, Stadt	Weiblich	/	2.290	360	1.730
14729270	Markranstädt, Stadt	Insgesamt	/	2.350	/	1.940
14729270	Markranstädt, Stadt	Männlich	/	1.350	/	1.020
14729270	Markranstädt, Stadt	Weiblich	/	1.000	/	910
14729410	Wurzen, Stadt	Insgesamt	/	1.270	/	2.540
14729410	Wurzen, Stadt	Männlich	/	610	/	1.170
14729410	Wurzen, Stadt	Weiblich	/	650	/	1.370
14729999	Gemeinden unter 10.000 Einwohnern	Insgesamt	1.260	13.940	1.520	19.020
14729999	Gemeinden unter 10.000 Einwohnern	Männlich	600	7.330	940	9.350
14729999	Gemeinden unter 10.000 Einwohnern	Weiblich	670	6.610	570	9.660
147295307	VG Naunhof	Insgesamt	/	1.910	400	2.090
147295307	VG Naunhof	Männlich	/	1.000	/	1.120
147295307	VG Naunhof	Weiblich	/	910	/	970
14730	Nordsachsen	Insgesamt	2.010	16.380	1.420	29.130
14730	Nordsachsen	Männlich	1.030	8.260	830	14.560
14730	Nordsachsen	Weiblich	980	8.120	590	14.570
14730070	Delitzsch, Stadt	Insgesamt	220	2.300	250	4.110
14730070	Delitzsch, Stadt	Männlich	/	1.410	/	1.940
14730070	Delitzsch, Stadt	Weiblich	/	880	/	2.170
14730110	Eilenburg, Stadt	Insgesamt	/	1.350	/	2.350
14730110	Eilenburg, Stadt	Männlich	/	640	/	1.120
14730110	Eilenburg, Stadt	Weiblich	/	710	/	1.230
14730230	Oschatz, Stadt	Insgesamt	/	1.120	/	1.800
14730230	Oschatz, Stadt	Männlich	/	640	/	890
14730230	Oschatz, Stadt	Weiblich	/	480	/	900
14730270	Schkeuditz, Stadt	Insgesamt	/	1.580	/	2.800
14730270	Schkeuditz, Stadt	Männlich	/	840	/	1.600
14730270	Schkeuditz, Stadt	Weiblich	/	750	/	1.200
14730300	Taucha, Stadt	Insgesamt	300	2.020	270	2.340
14730300	Taucha, Stadt	Männlich	/	990	/	1.210
14730300	Taucha, Stadt	Weiblich	/	1.030	/	1.130
14730310	Torgau, Stadt	Insgesamt	230	1.450	/	3.250
14730310	Torgau, Stadt	Männlich	/	710	/	1.510
14730310	Torgau, Stadt	Weiblich	/	750	/	1.740
14730999	Gemeinden unter 10.000 Einwohnern	Insgesamt	770	6.560	470	12.470
14730999	Gemeinden unter 10.000 Einwohnern	Männlich	290	3.030	340	6.270
14730999	Gemeinden unter 10.000 Einwohnern	Weiblich	480	3.530	/	6.200
147305311	VG Torgau	Insgesamt	260	1.700	/	3.490
147305311	VG Torgau	Männlich	/	860	/	1.630
147305311	VG Torgau	Weiblich	/	840	/	1.870

[Zeichenerklärung](#)

4. Bevölkerung ab 15 Jahren am 15. Mai 2022 nach Geschlecht und Erwerbsstatus

Schlüssel	Land Kreisfreie Stadt Landkreis Gemeinden Verwaltungsgemeinschaften (VG)	Geschlecht	Insgesamt	Erwerbs- personen	Erwerbs- personen in %	Erwerbstätige	Erwerbstätige in %
14	Freistaat Sachsen	Insgesamt	3.265.060	1.939.710	59,4	1.837.640	56,3
14	Freistaat Sachsen	Männlich	1.589.490	1.017.060	64,0	964.290	60,7
14	Freistaat Sachsen	Weiblich	1.675.570	922.650	55,1	873.350	52,1
14511000	Chemnitz, Stadt	Insgesamt	189.580	107.920	56,9	101.200	53,4
14511000	Chemnitz, Stadt	Männlich	91.910	57.470	62,5	54.230	59,0
14511000	Chemnitz, Stadt	Weiblich	97.660	50.460	51,7	46.970	48,1
14612000	Dresden, Stadt	Insgesamt	434.230	274.430	63,2	259.270	59,7
14612000	Dresden, Stadt	Männlich	211.880	143.430	67,7	135.900	64,1
14612000	Dresden, Stadt	Weiblich	222.350	131.000	58,9	123.370	55,5
14713000	Leipzig, Stadt	Insgesamt	463.630	301.760	65,1	282.610	61,0
14713000	Leipzig, Stadt	Männlich	224.920	157.230	69,9	147.170	65,4
14713000	Leipzig, Stadt	Weiblich	238.700	144.530	60,5	135.440	56,7
14521	Erzgebirgskreis	Insgesamt	268.690	152.870	56,9	147.330	54,8
14521	Erzgebirgskreis	Männlich	130.620	80.680	61,8	77.750	59,5
14521	Erzgebirgskreis	Weiblich	138.070	72.200	52,3	69.580	50,4
14521020	Annaberg-Buchholz, Stadt	Insgesamt	14.530	8.300	57,1	7.750	53,3
14521020	Annaberg-Buchholz, Stadt	Männlich	6.880	4.400	64,0	4.060	59,0
14521020	Annaberg-Buchholz, Stadt	Weiblich	7.660	3.900	51,0	3.690	48,2
14521035	Aue-Bad Schlema, Stadt	Insgesamt	15.450	8.390	54,3	8.100	52,4
14521035	Aue-Bad Schlema, Stadt	Männlich	7.360	4.330	58,9	4.180	56,8
14521035	Aue-Bad Schlema, Stadt	Weiblich	8.090	4.050	50,1	3.920	48,4
14521390	Marienberg, Stadt	Insgesamt	13.730	7.980	58,1	7.610	55,4
14521390	Marienberg, Stadt	Männlich	6.820	4.330	63,4	4.110	60,2
14521390	Marienberg, Stadt	Weiblich	6.910	3.660	52,9	3.500	50,7
14521450	Oelsnitz/Erzgeb., Stadt	Insgesamt	9.250	5.610	60,6	5.370	58,0
14521450	Oelsnitz/Erzgeb., Stadt	Männlich	4.440	2.980	67,1	2.820	63,5
14521450	Oelsnitz/Erzgeb., Stadt	Weiblich	4.810	2.630	54,6	2.550	53,0
14521460	Olbernhau, Stadt	Insgesamt	8.450	4.660	55,2	4.490	53,1
14521460	Olbernhau, Stadt	Männlich	4.100	2.450	59,8	2.410	58,7
14521460	Olbernhau, Stadt	Weiblich	4.350	2.210	50,9	2.080	47,9
14521530	Schneeberg, Stadt	Insgesamt	11.210	6.220	55,5	5.950	53,1
14521530	Schneeberg, Stadt	Männlich	5.390	3.290	61,0	3.140	58,3
14521530	Schneeberg, Stadt	Weiblich	5.820	2.930	50,4	2.810	48,4
14521550	Schwarzenberg/Erzgeb., Stadt	Insgesamt	13.590	7.400	54,5	7.090	52,2
14521550	Schwarzenberg/Erzgeb., Stadt	Männlich	6.580	3.890	59,1	3.740	56,9
14521550	Schwarzenberg/Erzgeb., Stadt	Weiblich	7.010	3.510	50,1	3.350	47,8
14521590	Stollberg/Erzgeb., Stadt	Insgesamt	9.260	5.320	57,5	5.110	55,2
14521590	Stollberg/Erzgeb., Stadt	Männlich	4.470	2.710	60,6	2.610	58,4
14521590	Stollberg/Erzgeb., Stadt	Weiblich	4.790	2.610	54,5	2.500	52,2
14521710	Zwönitz, Stadt	Insgesamt	9.650	5.620	58,3	5.490	56,9
14521710	Zwönitz, Stadt	Männlich	4.650	2.940	63,1	2.870	61,8
14521710	Zwönitz, Stadt	Weiblich	4.990	2.690	53,8	2.620	52,4
14521999	Gemeinden unter 10.000 Einwohnern	Insgesamt	163.570	93.360	57,1	90.360	55,2
14521999	Gemeinden unter 10.000 Einwohnern	Männlich	79.930	49.360	61,8	47.810	59,8
14521999	Gemeinden unter 10.000 Einwohnern	Weiblich	83.640	44.010	52,6	42.550	50,9

Schlüssel	Land Kreisfreie Stadt Landkreis Gemeinden Verwaltungsgemeinschaften (VG)	Geschlecht	Erwerbslose	Erwerbslose in %	Nichterwerbs- personen	Nichterwerbs- personen in %
14	Freistaat Sachsen	Insgesamt	102.080	3,1	1.325.350	40,6
14	Freistaat Sachsen	Männlich	52.770	3,3	572.430	36,0
14	Freistaat Sachsen	Weiblich	49.310	2,9	752.910	44,9
14511000	Chemnitz, Stadt	Insgesamt	6.720	3,5	81.650	43,1
14511000	Chemnitz, Stadt	Männlich	3.240	3,5	34.440	37,5
14511000	Chemnitz, Stadt	Weiblich	3.480	3,6	47.210	48,3
14612000	Dresden, Stadt	Insgesamt	15.160	3,5	159.800	36,8
14612000	Dresden, Stadt	Männlich	7.530	3,6	68.450	32,3
14612000	Dresden, Stadt	Weiblich	7.630	3,4	91.350	41,1
14713000	Leipzig, Stadt	Insgesamt	19.150	4,1	161.870	34,9
14713000	Leipzig, Stadt	Männlich	10.070	4,5	67.690	30,1
14713000	Leipzig, Stadt	Weiblich	9.080	3,8	94.180	39,5
14521	Erzgebirgskreis	Insgesamt	5.550	2,1	115.810	43,1
14521	Erzgebirgskreis	Männlich	2.920	2,2	49.940	38,2
14521	Erzgebirgskreis	Weiblich	2.620	1,9	65.870	47,7
14521020	Annaberg-Buchholz, Stadt	Insgesamt	560	3,8	6.230	42,9
14521020	Annaberg-Buchholz, Stadt	Männlich	340	5,0	2.480	36,0
14521020	Annaberg-Buchholz, Stadt	Weiblich	210	2,8	3.750	49,0
14521035	Aue-Bad Schlema, Stadt	Insgesamt	290	1,9	7.060	45,7
14521035	Aue-Bad Schlema, Stadt	Männlich	/	/	3.030	41,1
14521035	Aue-Bad Schlema, Stadt	Weiblich	/	/	4.040	49,9
14521390	Marienberg, Stadt	Insgesamt	370	2,7	5.750	41,9
14521390	Marienberg, Stadt	Männlich	220	3,2	2.500	36,6
14521390	Marienberg, Stadt	Weiblich	/	/	3.250	47,1
14521450	Oelsnitz/Erzgeb., Stadt	Insgesamt	240	2,6	3.640	39,4
14521450	Oelsnitz/Erzgeb., Stadt	Männlich	/	/	1.460	32,9
14521450	Oelsnitz/Erzgeb., Stadt	Weiblich	/	/	2.180	45,4
14521460	Olbernhau, Stadt	Insgesamt	/	/	3.780	44,8
14521460	Olbernhau, Stadt	Männlich	/	/	1.650	40,2
14521460	Olbernhau, Stadt	Weiblich	/	/	2.140	49,1
14521530	Schneeberg, Stadt	Insgesamt	260	2,4	4.990	44,5
14521530	Schneeberg, Stadt	Männlich	/	/	2.100	39,0
14521530	Schneeberg, Stadt	Weiblich	/	/	2.890	49,6
14521550	Schwarzenberg/Erzgeb., Stadt	Insgesamt	310	2,3	6.190	45,5
14521550	Schwarzenberg/Erzgeb., Stadt	Männlich	/	/	2.690	40,9
14521550	Schwarzenberg/Erzgeb., Stadt	Weiblich	/	/	3.500	49,9
14521590	Stollberg/Erzgeb., Stadt	Insgesamt	210	2,3	3.940	42,5
14521590	Stollberg/Erzgeb., Stadt	Männlich	/	/	1.760	39,4
14521590	Stollberg/Erzgeb., Stadt	Weiblich	/	/	2.180	45,5
14521710	Zwönitz, Stadt	Insgesamt	/	/	4.020	41,7
14521710	Zwönitz, Stadt	Männlich	/	/	1.720	36,9
14521710	Zwönitz, Stadt	Weiblich	/	/	2.310	46,2
14521999	Gemeinden unter 10.000 Einwohnern	Insgesamt	3.000	1,8	70.200	42,9
14521999	Gemeinden unter 10.000 Einwohnern	Männlich	1.550	1,9	30.570	38,2
14521999	Gemeinden unter 10.000 Einwohnern	Weiblich	1.460	1,7	39.630	47,4

Schlüssel	Land Kreisfreie Stadt Landkreis Gemeinden Verwaltungsgemeinschaften (VG)	Geschlecht	Insgesamt	Erwerbs- personen	Erwerbs- personen in %	Erwerbstätige	Erwerbstätige in %
145215103	VG Burkhardtsdorf	Insgesamt	8.540	5.160	60,4	4.950	57,9
145215103	VG Burkhardtsdorf	Männlich	4.230	2.680	63,5	2.540	60,1
145215103	VG Burkhardtsdorf	Weiblich	4.320	2.470	57,3	2.410	55,8
145215115	VG Lugau	Insgesamt	8.250	4.620	56,1	4.400	53,3
145215115	VG Lugau	Männlich	3.990	2.500	62,8	2.410	60,4
145215115	VG Lugau	Weiblich	4.260	2.120	49,7	1.990	46,7
145215133	VG Stollberg/Erzgeb.	Insgesamt	10.300	5.920	57,5	5.710	55,4
145215133	VG Stollberg/Erzgeb.	Männlich	4.980	3.020	60,6	2.920	58,6
145215133	VG Stollberg/Erzgeb.	Weiblich	5.320	2.910	54,6	2.790	52,5
145215138	VG Zschopau	Insgesamt	9.450	5.250	55,5	5.110	54,1
145215138	VG Zschopau	Männlich	4.450	2.650	59,6	2.590	58,3
145215138	VG Zschopau	Weiblich	5.000	2.600	51,9	2.510	50,3
145215140	VG Zwönitz	Insgesamt	11.820	6.940	58,7	6.760	57,2
145215140	VG Zwönitz	Männlich	5.790	3.700	63,8	3.590	62,0
145215140	VG Zwönitz	Weiblich	6.030	3.240	53,8	3.170	52,6
14522	Mittelsachsen	Insgesamt	245.500	141.800	57,8	135.020	55,0
14522	Mittelsachsen	Männlich	120.590	74.320	61,6	70.900	58,8
14522	Mittelsachsen	Weiblich	124.910	67.480	54,0	64.120	51,3
14522060	Burgstädt, Stadt	Insgesamt	8.820	4.910	55,6	4.600	52,1
14522060	Burgstädt, Stadt	Männlich	4.270	2.590	60,7	2.420	56,7
14522060	Burgstädt, Stadt	Weiblich	4.560	2.320	50,9	2.180	47,9
14522080	Döbeln, Stadt	Insgesamt	19.440	10.900	56,0	10.240	52,7
14522080	Döbeln, Stadt	Männlich	9.530	5.760	60,4	5.470	57,3
14522080	Döbeln, Stadt	Weiblich	9.910	5.130	51,8	4.770	48,2
14522140	Flöha, Stadt	Insgesamt	8.080	4.610	57,0	4.400	54,4
14522140	Flöha, Stadt	Männlich	3.840	2.250	58,5	2.170	56,4
14522140	Flöha, Stadt	Weiblich	4.240	2.360	55,7	2.230	52,6
14522150	Frankenberg/Sa., Stadt, Garnisonsstadt	Insgesamt	11.220	6.790	60,5	6.440	57,4
14522150	Frankenberg/Sa., Stadt, Garnisonsstadt	Männlich	5.500	3.500	63,6	3.290	59,9
14522150	Frankenberg/Sa., Stadt, Garnisonsstadt	Weiblich	5.720	3.290	57,5	3.140	55,0
14522180	Freiberg, Stadt, Universitätsstadt	Insgesamt	32.370	18.230	56,3	17.010	52,5
14522180	Freiberg, Stadt, Universitätsstadt	Männlich	15.830	9.550	60,3	8.910	56,3
14522180	Freiberg, Stadt, Universitätsstadt	Weiblich	16.530	8.680	52,5	8.100	49,0
14522360	Mittweida, Stadt, Hochschulstadt	Insgesamt	10.540	5.730	54,3	5.490	52,1
14522360	Mittweida, Stadt, Hochschulstadt	Männlich	5.180	3.140	60,7	3.030	58,6
14522360	Mittweida, Stadt, Hochschulstadt	Weiblich	5.370	2.590	48,2	2.460	45,8
14522999	Gemeinden unter 10.000 Einwohnern	Insgesamt	155.030	90.650	58,5	86.850	56,0
14522999	Gemeinden unter 10.000 Einwohnern	Männlich	76.450	47.540	62,2	45.620	59,7
14522999	Gemeinden unter 10.000 Einwohnern	Weiblich	78.590	43.110	54,9	41.230	52,5
145225102	VG Burgstädt	Insgesamt	12.370	7.060	57,1	6.670	53,9
145225102	VG Burgstädt	Männlich	6.000	3.690	61,5	3.450	57,5
145225102	VG Burgstädt	Weiblich	6.360	3.370	52,9	3.220	50,6
145225119	VG Mittweida	Insgesamt	12.120	6.690	55,2	6.400	52,8
145225119	VG Mittweida	Männlich	5.970	3.650	61,1	3.490	58,5
145225119	VG Mittweida	Weiblich	6.150	3.040	49,4	2.910	47,3
14523	Vogtlandkreis	Insgesamt	185.900	102.890	55,3	97.930	52,7
14523	Vogtlandkreis	Männlich	89.720	54.500	60,7	51.800	57,7
14523	Vogtlandkreis	Weiblich	96.180	48.390	50,3	46.130	48,0
14523020	Auerbach/Vogtl., Stadt	Insgesamt	14.090	7.640	54,2	7.220	51,3
14523020	Auerbach/Vogtl., Stadt	Männlich	6.720	3.940	58,7	3.710	55,2
14523020	Auerbach/Vogtl., Stadt	Weiblich	7.370	3.690	50,1	3.510	47,7
14523300	Oelsnitz/Vogtl., Stadt	Insgesamt	8.380	4.690	56,0	4.460	53,2
14523300	Oelsnitz/Vogtl., Stadt	Männlich	4.040	2.520	62,2	2.400	59,3
14523300	Oelsnitz/Vogtl., Stadt	Weiblich	4.340	2.180	50,2	2.060	47,5
14523320	Plauen, Stadt	Insgesamt	54.610	30.300	55,5	28.210	51,6
14523320	Plauen, Stadt	Männlich	26.280	16.200	61,7	15.040	57,2
14523320	Plauen, Stadt	Weiblich	28.330	14.090	49,7	13.160	46,5
14523340	Reichenbach im Vogtland, Stadt	Insgesamt	17.200	9.090	52,9	8.560	49,8
14523340	Reichenbach im Vogtland, Stadt	Männlich	8.230	4.780	58,1	4.550	55,2
14523340	Reichenbach im Vogtland, Stadt	Weiblich	8.960	4.300	48,0	4.020	44,8
14523999	Gemeinden unter 10.000 Einwohnern	Insgesamt	91.620	51.180	55,9	49.480	54,0
14523999	Gemeinden unter 10.000 Einwohnern	Männlich	44.430	27.050	60,9	26.100	58,7
14523999	Gemeinden unter 10.000 Einwohnern	Weiblich	47.180	24.130	51,1	23.380	49,6
145235107	VG Falkenstein	Insgesamt	8.450	4.630	54,8	4.490	53,1
145235107	VG Falkenstein	Männlich	4.070	2.420	59,4	2.330	57,3
145235107	VG Falkenstein	Weiblich	4.370	2.210	50,5	2.150	49,2
145235122	VG Oelsnitz/Vogtl., Bösenbrunn, Eichigt und Triebel/Vogtl.	Insgesamt	11.230	6.230	55,4	5.980	53,2
145235122	VG Oelsnitz/Vogtl., Bösenbrunn, Eichigt und Triebel/Vogtl.	Männlich	5.500	3.330	60,5	3.200	58,1
145235122	VG Oelsnitz/Vogtl., Bösenbrunn, Eichigt und Triebel/Vogtl.	Weiblich	5.730	2.900	50,6	2.780	48,5
145235125	VG Reichenbach im Vogtland	Insgesamt	18.880	10.090	53,5	9.510	50,4
145235125	VG Reichenbach im Vogtland	Männlich	9.040	5.290	58,5	5.020	55,6
145235125	VG Reichenbach im Vogtland	Weiblich	9.840	4.800	48,8	4.490	45,6

Schlüssel	Land Kreisfreie Stadt Landkreis Gemeinden Verwaltungsgemeinschaften (VG)	Geschlecht	Erwerbslose	Erwerbslose in %	Nichterwerbs- personen	Nichterwerbs- personen in %
145215103	VG Burkhardtsdorf	Insgesamt	/	/	3.390	39,6
145215103	VG Burkhardtsdorf	Männlich	/	/	1.540	36,5
145215103	VG Burkhardtsdorf	Weiblich	/	/	1.840	42,7
145215115	VG Lugau	Insgesamt	220	2,7	3.630	43,9
145215115	VG Lugau	Männlich	/	/	1.480	37,2
145215115	VG Lugau	Weiblich	/	/	2.140	50,3
145215133	VG Stollberg/Erzgeb.	Insgesamt	210	2,1	4.370	42,5
145215133	VG Stollberg/Erzgeb.	Männlich	/	/	1.960	39,4
145215133	VG Stollberg/Erzgeb.	Weiblich	/	/	2.410	45,4
145215138	VG Zschopau	Insgesamt	/	/	4.200	44,5
145215138	VG Zschopau	Männlich	/	/	1.800	40,4
145215138	VG Zschopau	Weiblich	/	/	2.400	48,1
145215140	VG Zwönitz	Insgesamt	/	/	4.880	41,3
145215140	VG Zwönitz	Männlich	/	/	2.100	36,2
145215140	VG Zwönitz	Weiblich	/	/	2.790	46,2
14522	Mittelsachsen	Insgesamt	6.780	2,8	103.700	42,2
14522	Mittelsachsen	Männlich	3.420	2,8	46.270	38,4
14522	Mittelsachsen	Weiblich	3.360	2,7	57.430	46,0
14522060	Burgstädt, Stadt	Insgesamt	310	3,5	3.920	44,4
14522060	Burgstädt, Stadt	Männlich	/	/	1.680	39,3
14522060	Burgstädt, Stadt	Weiblich	/	/	2.240	49,1
14522080	Döbeln, Stadt	Insgesamt	660	3,4	8.540	44,0
14522080	Döbeln, Stadt	Männlich	300	3,1	3.770	39,6
14522080	Döbeln, Stadt	Weiblich	360	3,6	4.770	48,2
14522140	Flöha, Stadt	Insgesamt	/	/	3.470	43,0
14522140	Flöha, Stadt	Männlich	/	/	1.590	41,5
14522140	Flöha, Stadt	Weiblich	/	/	1.880	44,3
14522150	Frankenberg/Sa., Stadt, Garnisonsstadt	Insgesamt	350	3,1	4.430	39,5
14522150	Frankenberg/Sa., Stadt, Garnisonsstadt	Männlich	/	/	2.000	36,4
14522150	Frankenberg/Sa., Stadt, Garnisonsstadt	Weiblich	/	/	2.430	42,5
14522180	Freiberg, Stadt, Universitätsstadt	Insgesamt	1.220	3,8	14.140	43,7
14522180	Freiberg, Stadt, Universitätsstadt	Männlich	650	4,1	6.280	39,7
14522180	Freiberg, Stadt, Universitätsstadt	Weiblich	580	3,5	7.860	47,5
14522360	Mittweida, Stadt, Hochschulstadt	Insgesamt	240	2,3	4.810	45,7
14522360	Mittweida, Stadt, Hochschulstadt	Männlich	/	/	2.030	39,3
14522360	Mittweida, Stadt, Hochschulstadt	Weiblich	/	/	2.780	51,8
14522999	Gemeinden unter 10.000 Einwohnern	Insgesamt	3.800	2,4	64.380	41,5
14522999	Gemeinden unter 10.000 Einwohnern	Männlich	1.920	2,5	28.910	37,8
14522999	Gemeinden unter 10.000 Einwohnern	Weiblich	1.880	2,4	35.480	45,1
145225102	VG Burgstädt	Insgesamt	390	3,1	5.310	42,9
145225102	VG Burgstädt	Männlich	240	4,0	2.310	38,5
145225102	VG Burgstädt	Weiblich	/	/	3.000	47,1
145225119	VG Mittweida	Insgesamt	280	2,3	5.440	44,8
145225119	VG Mittweida	Männlich	/	/	2.320	38,9
145225119	VG Mittweida	Weiblich	/	/	3.110	50,6
14523	Vogtlandkreis	Insgesamt	4.960	2,7	83.010	44,7
14523	Vogtlandkreis	Männlich	2.700	3,0	35.220	39,3
14523	Vogtlandkreis	Weiblich	2.260	2,3	47.790	49,7
14523020	Auerbach/Vogtl., Stadt	Insgesamt	410	2,9	6.450	45,8
14523020	Auerbach/Vogtl., Stadt	Männlich	230	3,4	2.780	41,3
14523020	Auerbach/Vogtl., Stadt	Weiblich	/	/	3.670	49,9
14523300	Oelsnitz/Vogtl., Stadt	Insgesamt	240	2,8	3.690	44,0
14523300	Oelsnitz/Vogtl., Stadt	Männlich	/	/	1.530	37,8
14523300	Oelsnitz/Vogtl., Stadt	Weiblich	/	/	2.160	49,8
14523320	Plauen, Stadt	Insgesamt	2.090	3,8	24.320	44,5
14523320	Plauen, Stadt	Männlich	1.160	4,4	10.080	38,3
14523320	Plauen, Stadt	Weiblich	930	3,3	14.240	50,3
14523340	Reichenbach im Vogtland, Stadt	Insgesamt	520	3,1	8.110	47,1
14523340	Reichenbach im Vogtland, Stadt	Männlich	240	2,9	3.450	41,9
14523340	Reichenbach im Vogtland, Stadt	Weiblich	290	3,2	4.660	52,0
14523999	Gemeinden unter 10.000 Einwohnern	Insgesamt	1.700	1,9	40.440	44,1
14523999	Gemeinden unter 10.000 Einwohnern	Männlich	960	2,2	17.380	39,1
14523999	Gemeinden unter 10.000 Einwohnern	Weiblich	740	1,6	23.060	48,9
145235107	VG Falkenstein	Insgesamt	/	/	3.820	45,2
145235107	VG Falkenstein	Männlich	/	/	1.650	40,6
145235107	VG Falkenstein	Weiblich	/	/	2.170	49,5
145235122	VG Oelsnitz/Vogtl., Bösenbrunn, Eichigt und Triebel/Vogtl.	Insgesamt	250	2,2	5.010	44,6
145235122	VG Oelsnitz/Vogtl., Bösenbrunn, Eichigt und Triebel/Vogtl.	Männlich	/	/	2.180	39,5
145235122	VG Oelsnitz/Vogtl., Bösenbrunn, Eichigt und Triebel/Vogtl.	Weiblich	/	/	2.830	49,4
145235125	VG Reichenbach im Vogtland	Insgesamt	580	3,1	8.790	46,5
145235125	VG Reichenbach im Vogtland	Männlich	270	2,9	3.750	41,5
145235125	VG Reichenbach im Vogtland	Weiblich	320	3,2	5.030	51,2

Schlüssel	Land Kreisfreie Stadt Landkreis Gemeinden Verwaltungsgemeinschaften (VG)	Geschlecht	Insgesamt	Erwerbs- personen	Erwerbs- personen in %	Erwerbstätige	Erwerbstätige in %
14524	Zwickau	Insgesamt	255.530	146.890	57,5	139.600	54,6
14524	Zwickau	Männlich	123.680	77.430	62,6	73.890	59,7
14524	Zwickau	Weiblich	131.850	69.460	52,7	65.720	49,8
14524030	Crimmitschau, Stadt	Insgesamt	14.920	8.370	56,1	7.830	52,5
14524030	Crimmitschau, Stadt	Männlich	7.200	4.330	60,2	4.150	57,6
14524030	Crimmitschau, Stadt	Weiblich	7.710	4.040	52,4	3.680	47,7
14524080	Glauchau, Stadt	Insgesamt	18.130	10.290	56,8	9.890	54,6
14524080	Glauchau, Stadt	Männlich	8.690	5.340	61,5	5.190	59,7
14524080	Glauchau, Stadt	Weiblich	9.440	4.950	52,4	4.710	49,8
14524120	Hohenstein-Ernstthal, Stadt	Insgesamt	12.040	6.590	54,7	6.200	51,5
14524120	Hohenstein-Ernstthal, Stadt	Männlich	5.970	3.460	57,9	3.220	53,9
14524120	Hohenstein-Ernstthal, Stadt	Weiblich	6.070	3.130	51,6	2.980	49,1
14524160	Lichtenstein/Sa., Stadt	Insgesamt	9.200	5.080	55,2	4.710	51,2
14524160	Lichtenstein/Sa., Stadt	Männlich	4.330	2.620	60,4	2.430	56,2
14524160	Lichtenstein/Sa., Stadt	Weiblich	4.870	2.470	50,7	2.280	46,8
14524180	Limbach-Oberfrohna, Stadt	Insgesamt	19.230	11.360	59,1	10.780	56,1
14524180	Limbach-Oberfrohna, Stadt	Männlich	9.230	5.940	64,4	5.660	61,3
14524180	Limbach-Oberfrohna, Stadt	Weiblich	10.000	5.420	54,2	5.130	51,2
14524190	Meerane, Stadt	Insgesamt	11.240	6.430	57,2	6.090	54,2
14524190	Meerane, Stadt	Männlich	5.500	3.400	61,9	3.190	58,0
14524190	Meerane, Stadt	Weiblich	5.740	3.020	52,6	2.900	50,6
14524200	Mülsen	Insgesamt	9.030	5.140	56,9	4.960	54,9
14524200	Mülsen	Männlich	4.300	2.600	60,4	2.500	58,2
14524200	Mülsen	Weiblich	4.740	2.550	53,8	2.460	52,0
14524300	Werdau, Stadt	Insgesamt	16.740	9.200	54,9	8.610	51,4
14524300	Werdau, Stadt	Männlich	8.100	4.820	59,5	4.500	55,6
14524300	Werdau, Stadt	Weiblich	8.640	4.370	50,6	4.100	47,5
14524330	Zwickau, Stadt, Hochschulstadt	Insgesamt	70.440	40.050	56,9	37.730	53,6
14524330	Zwickau, Stadt, Hochschulstadt	Männlich	34.120	21.550	63,2	20.460	60,0
14524330	Zwickau, Stadt, Hochschulstadt	Weiblich	36.320	18.500	51,0	17.270	47,6
14524999	Gemeinden unter 10.000 Einwohnern	Insgesamt	74.560	44.380	59,5	42.790	57,4
14524999	Gemeinden unter 10.000 Einwohnern	Männlich	36.250	23.370	64,5	22.580	62,3
14524999	Gemeinden unter 10.000 Einwohnern	Weiblich	38.320	21.010	54,8	20.210	52,7
145245104	VG Crimmitschau-Dennheritz	Insgesamt	16.040	9.040	56,4	8.460	52,8
145245104	VG Crimmitschau-Dennheritz	Männlich	7.770	4.650	59,8	4.460	57,4
145245104	VG Crimmitschau-Dennheritz	Weiblich	8.270	4.390	53,2	4.000	48,4
145245111	VG Kirchberg	Insgesamt	9.840	5.890	59,9	5.590	56,9
145245111	VG Kirchberg	Männlich	4.770	3.070	64,4	2.950	61,8
145245111	VG Kirchberg	Weiblich	5.070	2.820	55,7	2.650	52,2
145245114	VG Limbach-Oberfrohna	Insgesamt	21.050	12.480	59,3	11.880	56,4
145245114	VG Limbach-Oberfrohna	Männlich	10.090	6.490	64,3	6.210	61,5
145245114	VG Limbach-Oberfrohna	Weiblich	10.960	5.980	54,6	5.670	51,7
145245118	VG Meerane-Schönberg	Insgesamt	11.970	6.940	58,0	6.600	55,1
145245118	VG Meerane-Schönberg	Männlich	5.860	3.680	62,8	3.470	59,1
145245118	VG Meerane-Schönberg	Weiblich	6.110	3.260	53,4	3.130	51,2
145245128	VG Rund um den Auersberg	Insgesamt	13.630	7.820	57,4	7.370	54,0
145245128	VG Rund um den Auersberg	Männlich	6.540	4.050	61,8	3.820	58,3
145245128	VG Rund um den Auersberg	Weiblich	7.090	3.780	53,3	3.550	50,0
14625	Bautzen	Insgesamt	241.590	140.560	58,2	133.740	55,4
14625	Bautzen	Männlich	117.870	73.660	62,5	70.080	59,5
14625	Bautzen	Weiblich	123.720	66.900	54,1	63.660	51,5
14625020	Bautzen, Stadt	Insgesamt	30.590	16.940	55,4	15.690	51,3
14625020	Bautzen, Stadt	Männlich	14.580	8.860	60,7	8.240	56,5
14625020	Bautzen, Stadt	Weiblich	16.010	8.080	50,5	7.450	46,6
14625040	Bischofswerda, Stadt	Insgesamt	8.630	4.770	55,3	4.600	53,3
14625040	Bischofswerda, Stadt	Männlich	4.070	2.470	60,7	2.390	58,6
14625040	Bischofswerda, Stadt	Weiblich	4.560	2.290	50,3	2.210	48,6
14625240	Hoyerswerda, Stadt	Insgesamt	24.330	11.860	48,7	11.210	46,1
14625240	Hoyerswerda, Stadt	Männlich	11.150	5.960	53,4	5.610	50,3
14625240	Hoyerswerda, Stadt	Weiblich	13.180	5.900	44,8	5.600	42,5
14625250	Kamenz, Stadt	Insgesamt	13.660	8.160	59,8	7.740	56,7
14625250	Kamenz, Stadt	Männlich	6.650	4.250	64,0	4.090	61,6
14625250	Kamenz, Stadt	Weiblich	7.010	3.910	55,8	3.650	52,0
14625430	Ottendorf-Okrilla	Insgesamt	8.290	5.350	64,6	5.140	62,0
14625430	Ottendorf-Okrilla	Männlich	4.170	2.810	67,4	2.700	64,7
14625430	Ottendorf-Okrilla	Weiblich	4.120	2.550	61,8	2.450	59,4
14625480	Radeberg, Stadt	Insgesamt	15.380	9.450	61,5	8.920	58,0
14625480	Radeberg, Stadt	Männlich	7.480	5.020	67,0	4.770	63,8
14625480	Radeberg, Stadt	Weiblich	7.900	4.440	56,2	4.150	52,6
14625999	Gemeinden unter 10.000 Einwohnern	Insgesamt	140.710	84.020	59,7	80.420	57,2
14625999	Gemeinden unter 10.000 Einwohnern	Männlich	69.770	44.300	63,5	42.280	60,6
14625999	Gemeinden unter 10.000 Einwohnern	Weiblich	70.940	39.720	56,0	38.140	53,8

Schlüssel	Land Kreisfreie Stadt Landkreis Gemeinden Verwaltungsgemeinschaften (VG)	Geschlecht	Erwerbslose	Erwerbslose in %	Nichterwerbs- personen	Nichterwerbs- personen in %
14524	Zwickau	Insgesamt	7.290	2,9	108.640	42,5
14524	Zwickau	Männlich	3.540	2,9	46.260	37,4
14524	Zwickau	Weiblich	3.740	2,8	62.380	47,3
14524030	Crimmitschau, Stadt	Insgesamt	550	3,7	6.540	43,9
14524030	Crimmitschau, Stadt	Männlich	/	/	2.870	39,8
14524030	Crimmitschau, Stadt	Weiblich	360	4,7	3.670	47,6
14524080	Glauchau, Stadt	Insgesamt	400	2,2	7.840	43,2
14524080	Glauchau, Stadt	Männlich	/	/	3.340	38,5
14524080	Glauchau, Stadt	Weiblich	250	2,6	4.490	47,6
14524120	Hohenstein-Ernstthal, Stadt	Insgesamt	390	3,3	5.450	45,3
14524120	Hohenstein-Ernstthal, Stadt	Männlich	240	4,0	2.510	42,1
14524120	Hohenstein-Ernstthal, Stadt	Weiblich	/	/	2.940	48,4
14524160	Lichtenstein/Sa., Stadt	Insgesamt	370	4,0	4.120	44,8
14524160	Lichtenstein/Sa., Stadt	Männlich	/	/	1.720	39,6
14524160	Lichtenstein/Sa., Stadt	Weiblich	/	/	2.400	49,3
14524180	Limbach-Oberfrohna, Stadt	Insgesamt	570	3,0	7.870	40,9
14524180	Limbach-Oberfrohna, Stadt	Männlich	280	3,1	3.290	35,6
14524180	Limbach-Oberfrohna, Stadt	Weiblich	290	2,9	4.580	45,8
14524190	Meerane, Stadt	Insgesamt	330	3,0	4.810	42,8
14524190	Meerane, Stadt	Männlich	210	3,9	2.100	38,1
14524190	Meerane, Stadt	Weiblich	/	/	2.720	47,4
14524200	Mülsen	Insgesamt	/	/	3.890	43,1
14524200	Mülsen	Männlich	/	/	1.700	39,6
14524200	Mülsen	Weiblich	/	/	2.190	46,2
14524300	Werdau, Stadt	Insgesamt	590	3,5	7.550	45,1
14524300	Werdau, Stadt	Männlich	320	3,9	3.280	40,5
14524300	Werdau, Stadt	Weiblich	270	3,1	4.270	49,4
14524330	Zwickau, Stadt, Hochschulstadt	Insgesamt	2.320	3,3	30.380	43,1
14524330	Zwickau, Stadt, Hochschulstadt	Männlich	1.090	3,2	12.570	36,8
14524330	Zwickau, Stadt, Hochschulstadt	Weiblich	1.230	3,4	17.810	49,0
14524999	Gemeinden unter 10.000 Einwohnern	Insgesamt	1.580	2,1	30.190	40,5
14524999	Gemeinden unter 10.000 Einwohnern	Männlich	780	2,2	12.880	35,5
14524999	Gemeinden unter 10.000 Einwohnern	Weiblich	800	2,1	17.310	45,2
145245104	VG Crimmitschau-Dennheritz	Insgesamt	580	3,6	7.000	43,6
145245104	VG Crimmitschau-Dennheritz	Männlich	/	/	3.120	40,2
145245104	VG Crimmitschau-Dennheritz	Weiblich	400	4,8	3.870	46,8
145245111	VG Kirchberg	Insgesamt	300	3,0	3.940	40,1
145245111	VG Kirchberg	Männlich	/	/	1.700	35,6
145245111	VG Kirchberg	Weiblich	/	/	2.250	44,3
145245114	VG Limbach-Oberfrohna	Insgesamt	600	2,8	8.580	40,7
145245114	VG Limbach-Oberfrohna	Männlich	280	2,8	3.600	35,7
145245114	VG Limbach-Oberfrohna	Weiblich	320	2,9	4.980	45,4
145245118	VG Meerane-Schönberg	Insgesamt	350	2,9	5.030	42,0
145245118	VG Meerane-Schönberg	Männlich	210	3,6	2.180	37,2
145245118	VG Meerane-Schönberg	Weiblich	/	/	2.840	46,6
145245128	VG Rund um den Auersberg	Insgesamt	460	3,3	5.810	42,6
145245128	VG Rund um den Auersberg	Männlich	230	3,5	2.500	38,2
145245128	VG Rund um den Auersberg	Weiblich	230	3,2	3.310	46,7
14625	Bautzen	Insgesamt	6.820	2,8	101.030	41,8
14625	Bautzen	Männlich	3.580	3,0	44.210	37,5
14625	Bautzen	Weiblich	3.240	2,6	56.820	45,9
14625020	Bautzen, Stadt	Insgesamt	1.250	4,1	13.650	44,6
14625020	Bautzen, Stadt	Männlich	620	4,2	5.720	39,3
14625020	Bautzen, Stadt	Weiblich	630	3,9	7.930	49,5
14625040	Bischofswerda, Stadt	Insgesamt	/	/	3.860	44,7
14625040	Bischofswerda, Stadt	Männlich	/	/	1.600	39,3
14625040	Bischofswerda, Stadt	Weiblich	/	/	2.260	49,7
14625240	Hoyerswerda, Stadt	Insgesamt	650	2,7	12.470	51,3
14625240	Hoyerswerda, Stadt	Männlich	350	3,1	5.190	46,6
14625240	Hoyerswerda, Stadt	Weiblich	300	2,3	7.280	55,2
14625250	Kamenz, Stadt	Insgesamt	420	3,1	5.500	40,2
14625250	Kamenz, Stadt	Männlich	/	/	2.400	36,0
14625250	Kamenz, Stadt	Weiblich	260	3,7	3.100	44,2
14625430	Ottendorf-Okrilla	Insgesamt	210	2,6	2.930	35,4
14625430	Ottendorf-Okrilla	Männlich	/	/	1.360	32,6
14625430	Ottendorf-Okrilla	Weiblich	/	/	1.580	38,2
14625480	Radeberg, Stadt	Insgesamt	530	3,4	5.930	38,5
14625480	Radeberg, Stadt	Männlich	240	3,3	2.470	33,0
14625480	Radeberg, Stadt	Weiblich	290	3,6	3.460	43,8
14625999	Gemeinden unter 10.000 Einwohnern	Insgesamt	3.600	2,6	56.690	40,3
14625999	Gemeinden unter 10.000 Einwohnern	Männlich	2.010	2,9	25.470	36,5
14625999	Gemeinden unter 10.000 Einwohnern	Weiblich	1.580	2,2	31.220	44,0

Schlüssel	Land Kreisfreie Stadt Landkreis Gemeinden Verwaltungsgemeinschaften (VG)	Geschlecht	Insgesamt	Erwerbs- personen	Erwerbs- personen in %	Erwerbstätige	Erwerbstätige in %
146255207	VG Bischofswerda	Insgesamt	9.730	5.520	56,7	5.310	54,5
146255207	VG Bischofswerda	Männlich	4.630	2.850	61,5	2.740	59,0
146255207	VG Bischofswerda	Weiblich	5.100	2.670	52,4	2.570	50,4
146255231	VG Pulsnitz	Insgesamt	11.080	6.890	62,2	6.620	59,7
146255231	VG Pulsnitz	Männlich	5.460	3.640	66,7	3.520	64,5
146255231	VG Pulsnitz	Weiblich	5.630	3.250	57,7	3.100	55,1
14626	Görlitz	Insgesamt	200.480	110.430	55,1	103.070	51,4
14626	Görlitz	Männlich	97.310	57.560	59,2	53.520	55,0
14626	Görlitz	Weiblich	103.170	52.870	51,2	49.550	48,0
14626085	Ebersbach-Neugersdorf, Stadt	Insgesamt	9.550	4.830	50,5	4.570	47,8
14626085	Ebersbach-Neugersdorf, Stadt	Männlich	4.570	2.440	53,3	2.330	51,0
14626085	Ebersbach-Neugersdorf, Stadt	Weiblich	4.990	2.390	48,0	2.240	44,9
14626110	Görlitz, Stadt	Insgesamt	41.970	23.070	55,0	20.950	49,9
14626110	Görlitz, Stadt	Männlich	19.890	11.910	59,9	10.680	53,7
14626110	Görlitz, Stadt	Weiblich	22.080	11.160	50,6	10.260	46,5
14626290	Löbau, Stadt	Insgesamt	11.440	6.350	55,5	5.950	52,0
14626290	Löbau, Stadt	Männlich	5.600	3.320	59,2	3.050	54,6
14626290	Löbau, Stadt	Weiblich	5.850	3.030	51,9	2.890	49,4
14626600	Weißwasser/O.L., Stadt	Insgesamt	12.500	6.360	50,9	5.760	46,0
14626600	Weißwasser/O.L., Stadt	Männlich	5.880	3.260	55,4	2.980	50,6
14626600	Weißwasser/O.L., Stadt	Weiblich	6.620	3.100	46,9	2.780	42,0
14626610	Zittau, Stadt	Insgesamt	21.060	11.220	53,3	10.270	48,7
14626610	Zittau, Stadt	Männlich	10.200	6.010	58,9	5.490	53,9
14626610	Zittau, Stadt	Weiblich	10.870	5.220	48,0	4.770	43,9
14626999	Gemeinden unter 10.000 Einwohnern	Insgesamt	103.950	58.600	56,4	55.580	53,5
14626999	Gemeinden unter 10.000 Einwohnern	Männlich	51.180	30.640	59,9	28.980	56,6
14626999	Gemeinden unter 10.000 Einwohnern	Weiblich	52.770	27.960	53,0	26.600	50,4
146265220	VG Löbau	Insgesamt	15.200	8.510	56,0	8.000	52,7
146265220	VG Löbau	Männlich	7.470	4.420	59,1	4.120	55,2
146265220	VG Löbau	Weiblich	7.720	4.100	53,1	3.880	50,2
146265242	VG Weißwasser/O.L.	Insgesamt	13.610	6.930	51,0	6.200	45,5
146265242	VG Weißwasser/O.L.	Männlich	6.430	3.550	55,3	3.190	49,6
146265242	VG Weißwasser/O.L.	Weiblich	7.180	3.380	47,1	3.010	41,9
14627	Meißen	Insgesamt	200.020	116.220	58,1	110.710	55,3
14627	Meißen	Männlich	97.340	61.170	62,8	58.270	59,9
14627	Meißen	Weiblich	102.680	55.060	53,6	52.430	51,1
14627010	Coswig, Stadt	Insgesamt	17.100	9.290	54,3	8.870	51,9
14627010	Coswig, Stadt	Männlich	7.950	4.760	59,9	4.520	56,9
14627010	Coswig, Stadt	Weiblich	9.150	4.530	49,5	4.350	47,6
14627060	Großenhain, Stadt	Insgesamt	14.930	8.800	58,9	8.300	55,6
14627060	Großenhain, Stadt	Männlich	7.320	4.670	63,7	4.350	59,4
14627060	Großenhain, Stadt	Weiblich	7.610	4.130	54,3	3.950	51,9
14627100	Klipphausen	Insgesamt	8.340	5.530	66,4	5.320	63,8
14627100	Klipphausen	Männlich	4.200	2.840	67,5	2.730	65,1
14627100	Klipphausen	Weiblich	4.140	2.700	65,3	2.590	62,6
14627140	Meißen, Stadt	Insgesamt	23.370	13.110	56,1	12.120	51,9
14627140	Meißen, Stadt	Männlich	11.330	7.120	62,9	6.630	58,6
14627140	Meißen, Stadt	Weiblich	12.040	5.990	49,7	5.490	45,6
14627180	Nossen, Stadt	Insgesamt	8.970	5.220	58,2	4.990	55,7
14627180	Nossen, Stadt	Männlich	4.470	2.830	63,3	2.740	61,4
14627180	Nossen, Stadt	Weiblich	4.500	2.400	53,2	2.250	50,0
14627210	Radebeul, Stadt	Insgesamt	27.870	16.820	60,3	16.330	58,6
14627210	Radebeul, Stadt	Männlich	13.160	8.580	65,2	8.380	63,7
14627210	Radebeul, Stadt	Weiblich	14.710	8.240	56,0	7.960	54,1
14627230	Riesa, Stadt	Insgesamt	25.020	13.130	52,5	12.220	48,8
14627230	Riesa, Stadt	Männlich	11.960	6.890	57,6	6.320	52,8
14627230	Riesa, Stadt	Weiblich	13.060	6.230	47,7	5.900	45,2
14627310	Weinböhla	Insgesamt	8.900	5.540	62,2	5.340	60,0
14627310	Weinböhla	Männlich	4.330	2.860	66,1	2.740	63,3
14627310	Weinböhla	Weiblich	4.570	2.680	58,5	2.600	56,9
14627999	Gemeinden unter 10.000 Einwohnern	Insgesamt	65.530	38.790	59,2	37.210	56,8
14627999	Gemeinden unter 10.000 Einwohnern	Männlich	32.620	20.620	63,2	19.860	60,9
14627999	Gemeinden unter 10.000 Einwohnern	Weiblich	32.910	18.170	55,2	17.340	52,7
14628	SächsischeSchweiz-Osterzgebirge	Insgesamt	200.620	118.550	59,1	113.230	56,4
14628	SächsischeSchweiz-Osterzgebirge	Männlich	98.520	61.880	62,8	59.040	59,9
14628	SächsischeSchweiz-Osterzgebirge	Weiblich	102.100	56.680	55,5	54.190	53,1
14628050	Bannewitz	Insgesamt	8.980	5.780	64,4	5.610	62,5
14628050	Bannewitz	Männlich	4.410	2.890	65,5	2.790	63,2
14628050	Bannewitz	Weiblich	4.560	2.890	63,3	2.820	61,9
14628060	Dippoldiswalde, Stadt	Insgesamt	11.100	6.740	60,7	6.570	59,2
14628060	Dippoldiswalde, Stadt	Männlich	5.420	3.500	64,5	3.390	62,6
14628060	Dippoldiswalde, Stadt	Weiblich	5.670	3.240	57,2	3.170	56,0

Schlüssel	Land Kreisfreie Stadt Landkreis Gemeinden Verwaltungsgemeinschaften (VG)	Geschlecht	Erwerbslose	Erwerbslose in %	Nichterwerbs- personen	Nichterwerbs- personen in %
146255207	VG Bischofswerda	Insgesamt	210	2,2	4.210	43,3
146255207	VG Bischofswerda	Männlich	/	/	1.780	38,5
146255207	VG Bischofswerda	Weiblich	/	/	2.430	47,6
146255231	VG Pulsnitz	Insgesamt	270	2,5	4.190	37,8
146255231	VG Pulsnitz	Männlich	/	/	1.820	33,3
146255231	VG Pulsnitz	Weiblich	/	/	2.380	42,3
14626	Görlitz	Insgesamt	7.360	3,7	90.050	44,9
14626	Görlitz	Männlich	4.050	4,2	39.740	40,8
14626	Görlitz	Weiblich	3.320	3,2	50.300	48,8
14626085	Ebersbach-Neugersdorf, Stadt	Insgesamt	260	2,7	4.730	49,5
14626085	Ebersbach-Neugersdorf, Stadt	Männlich	/	/	2.130	46,7
14626085	Ebersbach-Neugersdorf, Stadt	Weiblich	/	/	2.600	52,0
14626110	Görlitz, Stadt	Insgesamt	2.120	5,1	18.900	45,0
14626110	Görlitz, Stadt	Männlich	1.220	6,2	7.980	40,1
14626110	Görlitz, Stadt	Weiblich	900	4,1	10.920	49,4
14626290	Löbau, Stadt	Insgesamt	400	3,5	5.090	44,5
14626290	Löbau, Stadt	Männlich	260	4,7	2.280	40,8
14626290	Löbau, Stadt	Weiblich	/	/	2.810	48,1
14626600	Weißwasser/O.L., Stadt	Insgesamt	600	4,8	6.140	49,1
14626600	Weißwasser/O.L., Stadt	Männlich	280	4,8	2.630	44,6
14626600	Weißwasser/O.L., Stadt	Weiblich	320	4,9	3.510	53,1
14626610	Zittau, Stadt	Insgesamt	960	4,5	9.840	46,7
14626610	Zittau, Stadt	Männlich	510	5,0	4.190	41,1
14626610	Zittau, Stadt	Weiblich	440	4,1	5.650	52,0
14626999	Gemeinden unter 10.000 Einwohnern	Insgesamt	3.020	2,9	45.350	43,6
14626999	Gemeinden unter 10.000 Einwohnern	Männlich	1.660	3,2	20.540	40,1
14626999	Gemeinden unter 10.000 Einwohnern	Weiblich	1.350	2,6	24.810	47,0
146265220	VG Löbau	Insgesamt	510	3,4	6.680	44,0
146265220	VG Löbau	Männlich	290	3,9	3.060	40,9
146265220	VG Löbau	Weiblich	220	2,8	3.630	46,9
146265242	VG Weißwasser/O.L.	Insgesamt	740	5,4	6.670	49,0
146265242	VG Weißwasser/O.L.	Männlich	360	5,7	2.870	44,7
146265242	VG Weißwasser/O.L.	Weiblich	370	5,2	3.800	52,9
14627	Meißen	Insgesamt	5.510	2,8	83.800	41,9
14627	Meißen	Männlich	2.890	3,0	36.170	37,2
14627	Meißen	Weiblich	2.620	2,6	47.630	46,4
14627010	Coswig, Stadt	Insgesamt	420	2,5	7.810	45,7
14627010	Coswig, Stadt	Männlich	240	3,1	3.190	40,1
14627010	Coswig, Stadt	Weiblich	/	/	4.620	50,5
14627060	Großenhain, Stadt	Insgesamt	500	3,4	6.130	41,1
14627060	Großenhain, Stadt	Männlich	320	4,3	2.650	36,3
14627060	Großenhain, Stadt	Weiblich	/	/	3.480	45,7
14627100	Klipphausen	Insgesamt	210	2,6	2.800	33,6
14627100	Klipphausen	Männlich	/	/	1.360	32,5
14627100	Klipphausen	Weiblich	/	/	1.440	34,7
14627140	Meißen, Stadt	Insgesamt	980	4,2	10.260	43,9
14627140	Meißen, Stadt	Männlich	490	4,3	4.210	37,1
14627140	Meißen, Stadt	Weiblich	500	4,1	6.050	50,3
14627180	Nossen, Stadt	Insgesamt	230	2,6	3.750	41,8
14627180	Nossen, Stadt	Männlich	/	/	1.640	36,7
14627180	Nossen, Stadt	Weiblich	/	/	2.110	46,8
14627210	Radebeul, Stadt	Insgesamt	480	1,7	11.060	39,7
14627210	Radebeul, Stadt	Männlich	/	/	4.590	34,8
14627210	Radebeul, Stadt	Weiblich	280	1,9	6.470	44,0
14627230	Riesa, Stadt	Insgesamt	910	3,6	11.890	47,5
14627230	Riesa, Stadt	Männlich	580	4,8	5.070	42,4
14627230	Riesa, Stadt	Weiblich	330	2,6	6.820	52,3
14627310	Weinböhla	Insgesamt	/	/	3.370	37,8
14627310	Weinböhla	Männlich	/	/	1.470	33,9
14627310	Weinböhla	Weiblich	/	/	1.900	41,5
14627999	Gemeinden unter 10.000 Einwohnern	Insgesamt	1.590	2,4	26.740	40,8
14627999	Gemeinden unter 10.000 Einwohnern	Männlich	760	2,3	12.000	36,8
14627999	Gemeinden unter 10.000 Einwohnern	Weiblich	820	2,5	14.740	44,8
14628	SächsischeSchweiz-Osterzgebirge	Insgesamt	5.320	2,7	82.070	40,9
14628	SächsischeSchweiz-Osterzgebirge	Männlich	2.840	2,9	36.640	37,2
14628	SächsischeSchweiz-Osterzgebirge	Weiblich	2.480	2,4	45.430	44,5
14628050	Bannewitz	Insgesamt	/	/	3.200	35,6
14628050	Bannewitz	Männlich	/	/	1.520	34,5
14628050	Bannewitz	Weiblich	/	/	1.680	36,7
14628060	Dippoldiswalde, Stadt	Insgesamt	/	/	4.360	39,3
14628060	Dippoldiswalde, Stadt	Männlich	/	/	1.930	35,5
14628060	Dippoldiswalde, Stadt	Weiblich	/	/	2.430	42,8

Schlüssel	Land Kreisfreie Stadt Landkreis Gemeinden Verwaltungsgemeinschaften (VG)	Geschlecht	Insgesamt	Erwerbs- personen	Erwerbs- personen in %	Erwerbstätige	Erwerbstätige in %
14628110	Freital, Stadt	Insgesamt	32.320	18.950	58,6	18.070	55,9
14628110	Freital, Stadt	Männlich	15.730	9.890	62,9	9.440	60,0
14628110	Freital, Stadt	Weiblich	16.600	9.070	54,6	8.630	52,0
14628160	Heidenau, Stadt	Insgesamt	14.160	8.090	57,2	7.600	53,7
14628160	Heidenau, Stadt	Männlich	6.930	4.210	60,7	3.920	56,5
14628160	Heidenau, Stadt	Weiblich	7.230	3.880	53,8	3.680	51,0
14628260	Neustadt in Sachsen, Stadt	Insgesamt	10.320	5.470	53,0	5.190	50,3
14628260	Neustadt in Sachsen, Stadt	Männlich	4.970	2.920	58,8	2.770	55,8
14628260	Neustadt in Sachsen, Stadt	Weiblich	5.350	2.550	47,6	2.410	45,2
14628270	Pirna, Stadt	Insgesamt	32.060	18.470	57,6	17.540	54,7
14628270	Pirna, Stadt	Männlich	15.440	9.720	63,0	9.280	60,1
14628270	Pirna, Stadt	Weiblich	16.620	8.750	52,6	8.250	49,7
14628410	Wilsdruff, Stadt	Insgesamt	11.630	7.970	68,5	7.690	66,1
14628410	Wilsdruff, Stadt	Männlich	5.820	4.200	72,2	4.090	70,2
14628410	Wilsdruff, Stadt	Weiblich	5.810	3.770	64,9	3.600	62,0
14628999	Gemeinden unter 10.000 Einwohnern	Insgesamt	80.070	47.080	58,8	44.970	56,2
14628999	Gemeinden unter 10.000 Einwohnern	Männlich	39.790	24.540	61,7	23.360	58,7
14628999	Gemeinden unter 10.000 Einwohnern	Weiblich	40.270	22.530	55,9	21.610	53,7
146285229	VG Pirna	Insgesamt	33.750	19.570	58,0	18.590	55,1
146285229	VG Pirna	Männlich	16.300	10.260	63,0	9.810	60,2
146285229	VG Pirna	Weiblich	17.450	9.300	53,3	8.780	50,3
14729	Leipzig	Insgesamt	214.240	127.180	59,4	121.320	56,6
14729	Leipzig	Männlich	104.030	65.610	63,1	62.630	60,2
14729	Leipzig	Weiblich	110.210	61.580	55,9	58.690	53,3
14729050	Borna, Stadt	Insgesamt	15.300	8.190	53,5	7.750	50,6
14729050	Borna, Stadt	Männlich	7.360	4.410	59,9	4.190	56,9
14729050	Borna, Stadt	Weiblich	7.940	3.780	47,6	3.560	44,8
14729140	Frohburg, Stadt	Insgesamt	10.560	6.250	59,2	5.940	56,2
14729140	Frohburg, Stadt	Männlich	5.130	3.260	63,5	3.120	60,9
14729140	Frohburg, Stadt	Weiblich	5.430	2.990	55,1	2.820	51,9
14729160	Grimma, Stadt	Insgesamt	22.960	13.240	57,7	12.380	53,9
14729160	Grimma, Stadt	Männlich	11.210	6.690	59,7	6.280	56,0
14729160	Grimma, Stadt	Weiblich	11.750	6.550	55,7	6.100	51,9
14729260	Markkleeberg, Stadt	Insgesamt	20.820	12.700	61,0	12.170	58,4
14729260	Markkleeberg, Stadt	Männlich	9.750	6.270	64,4	6.070	62,2
14729260	Markkleeberg, Stadt	Weiblich	11.080	6.430	58,0	6.100	55,1
14729270	Markranstädt, Stadt	Insgesamt	13.420	8.240	61,4	7.960	59,3
14729270	Markranstädt, Stadt	Männlich	6.530	4.220	64,6	4.040	62,0
14729270	Markranstädt, Stadt	Weiblich	6.890	4.030	58,4	3.920	56,8
14729410	Wurzen, Stadt	Insgesamt	12.870	7.410	57,6	6.960	54,1
14729410	Wurzen, Stadt	Männlich	6.340	4.030	63,6	3.790	59,9
14729410	Wurzen, Stadt	Weiblich	6.530	3.380	51,7	3.170	48,5
14729999	Gemeinden unter 10.000 Einwohnern	Insgesamt	118.320	71.160	60,1	68.170	57,6
14729999	Gemeinden unter 10.000 Einwohnern	Männlich	57.720	36.730	63,6	35.130	60,9
14729999	Gemeinden unter 10.000 Einwohnern	Weiblich	60.600	34.430	56,8	33.030	54,5
147295307	VG Naunhof	Insgesamt	13.210	8.510	64,4	8.190	62,0
147295307	VG Naunhof	Männlich	6.520	4.430	68,0	4.230	64,9
147295307	VG Naunhof	Weiblich	6.690	4.080	60,9	3.960	59,2
14730	Nordsachsen	Insgesamt	165.050	98.190	59,5	92.600	56,1
14730	Nordsachsen	Männlich	81.100	52.120	64,3	49.110	60,6
14730	Nordsachsen	Weiblich	83.950	46.070	54,9	43.480	51,8
14730070	Delitzsch, Stadt	Insgesamt	21.440	12.710	59,3	11.950	55,7
14730070	Delitzsch, Stadt	Männlich	10.430	6.800	65,2	6.410	61,4
14730070	Delitzsch, Stadt	Weiblich	11.010	5.910	53,7	5.540	50,3
14730110	Eilenburg, Stadt	Insgesamt	13.140	7.630	58,1	7.100	54,0
14730110	Eilenburg, Stadt	Männlich	6.140	4.020	65,5	3.780	61,6
14730110	Eilenburg, Stadt	Weiblich	7.000	3.610	51,6	3.320	47,4
14730230	Oschatz, Stadt	Insgesamt	11.450	6.340	55,4	5.920	51,7
14730230	Oschatz, Stadt	Männlich	5.440	3.250	59,7	3.050	56,1
14730230	Oschatz, Stadt	Weiblich	6.010	3.090	51,5	2.870	47,7
14730270	Schkeuditz, Stadt	Insgesamt	14.750	9.210	62,4	8.730	59,2
14730270	Schkeuditz, Stadt	Männlich	7.440	5.140	69,1	4.810	64,7
14730270	Schkeuditz, Stadt	Weiblich	7.310	4.070	55,6	3.920	53,6
14730300	Taucha, Stadt	Insgesamt	13.140	8.010	60,9	7.680	58,4
14730300	Taucha, Stadt	Männlich	6.360	4.170	65,6	3.990	62,8
14730300	Taucha, Stadt	Weiblich	6.780	3.830	56,6	3.680	54,3
14730310	Torgau, Stadt	Insgesamt	15.990	8.960	56,0	8.040	50,3
14730310	Torgau, Stadt	Männlich	7.760	4.700	60,6	4.250	54,8
14730310	Torgau, Stadt	Weiblich	8.230	4.260	51,8	3.790	46,0
14730999	Gemeinden unter 10.000 Einwohnern	Insgesamt	75.140	45.330	60,3	43.190	57,5
14730999	Gemeinden unter 10.000 Einwohnern	Männlich	37.530	24.040	64,1	22.820	60,8
14730999	Gemeinden unter 10.000 Einwohnern	Weiblich	37.600	21.290	56,6	20.370	54,2

Schlüssel	Land Kreisfreie Stadt Landkreis Gemeinden Verwaltungsgemeinschaften (VG)	Geschlecht	Erwerbslose	Erwerbslose in %	Nichterwerbs- personen	Nichterwerbs- personen in %
14628110	Freital, Stadt	Insgesamt	880	2,7	13.370	41,4
14628110	Freital, Stadt	Männlich	450	2,8	5.840	37,1
14628110	Freital, Stadt	Weiblich	440	2,6	7.530	45,4
14628160	Heidenau, Stadt	Insgesamt	490	3,5	6.070	42,8
14628160	Heidenau, Stadt	Männlich	290	4,2	2.720	39,3
14628160	Heidenau, Stadt	Weiblich	/	/	3.340	46,2
14628260	Neustadt in Sachsen, Stadt	Insgesamt	280	2,7	4.840	47,0
14628260	Neustadt in Sachsen, Stadt	Männlich	/	/	2.050	41,2
14628260	Neustadt in Sachsen, Stadt	Weiblich	/	/	2.800	52,4
14628270	Pirna, Stadt	Insgesamt	930	2,9	13.590	42,4
14628270	Pirna, Stadt	Männlich	440	2,8	5.720	37,0
14628270	Pirna, Stadt	Weiblich	490	3,0	7.870	47,4
14628410	Wilsdruff, Stadt	Insgesamt	280	2,4	3.660	31,5
14628410	Wilsdruff, Stadt	Männlich	/	/	1.620	27,8
14628410	Wilsdruff, Stadt	Weiblich	/	/	2.040	35,1
14628999	Gemeinden unter 10.000 Einwohnern	Insgesamt	2.110	2,6	32.990	41,2
14628999	Gemeinden unter 10.000 Einwohnern	Männlich	1.190	3,0	15.250	38,3
14628999	Gemeinden unter 10.000 Einwohnern	Weiblich	920	2,3	17.740	44,1
146285229	VG Pirna	Insgesamt	980	2,9	14.180	42,0
146285229	VG Pirna	Männlich	450	2,8	6.030	37,0
146285229	VG Pirna	Weiblich	520	3,0	8.150	46,7
14729	Leipzig	Insgesamt	5.860	2,7	87.060	40,6
14729	Leipzig	Männlich	2.980	2,9	38.420	36,9
14729	Leipzig	Weiblich	2.890	2,6	48.640	44,1
14729050	Borna, Stadt	Insgesamt	440	2,9	7.110	46,5
14729050	Borna, Stadt	Männlich	220	3,0	2.950	40,1
14729050	Borna, Stadt	Weiblich	220	2,8	4.160	52,4
14729140	Frohburg, Stadt	Insgesamt	310	2,9	4.310	40,8
14729140	Frohburg, Stadt	Männlich	/	/	1.870	36,5
14729140	Frohburg, Stadt	Weiblich	/	/	2.440	44,9
14729160	Grimma, Stadt	Insgesamt	860	3,7	9.720	42,3
14729160	Grimma, Stadt	Männlich	410	3,6	4.520	40,3
14729160	Grimma, Stadt	Weiblich	450	3,8	5.200	44,3
14729260	Markkleeberg, Stadt	Insgesamt	540	2,6	8.120	39,0
14729260	Markkleeberg, Stadt	Männlich	/	/	3.470	35,6
14729260	Markkleeberg, Stadt	Weiblich	330	3,0	4.650	42,0
14729270	Markranstädt, Stadt	Insgesamt	280	2,1	5.180	38,6
14729270	Markranstädt, Stadt	Männlich	/	/	2.310	35,4
14729270	Markranstädt, Stadt	Weiblich	/	/	2.870	41,6
14729410	Wurzen, Stadt	Insgesamt	450	3,5	5.460	42,4
14729410	Wurzen, Stadt	Männlich	240	3,8	2.310	36,4
14729410	Wurzen, Stadt	Weiblich	/	/	3.160	48,3
14729999	Gemeinden unter 10.000 Einwohnern	Insgesamt	2.990	2,5	47.160	39,9
14729999	Gemeinden unter 10.000 Einwohnern	Männlich	1.600	2,8	20.990	36,4
14729999	Gemeinden unter 10.000 Einwohnern	Weiblich	1.400	2,3	26.170	43,2
147295307	VG Naunhof	Insgesamt	320	2,4	4.700	35,6
147295307	VG Naunhof	Männlich	/	/	2.090	32,0
147295307	VG Naunhof	Weiblich	/	/	2.620	39,1
14730	Nordsachsen	Insgesamt	5.590	3,4	66.860	40,5
14730	Nordsachsen	Männlich	3.010	3,7	28.980	35,7
14730	Nordsachsen	Weiblich	2.580	3,1	37.890	45,1
14730070	Delitzsch, Stadt	Insgesamt	770	3,6	8.730	40,7
14730070	Delitzsch, Stadt	Männlich	390	3,8	3.630	34,8
14730070	Delitzsch, Stadt	Weiblich	370	3,4	5.100	46,3
14730110	Eilenburg, Stadt	Insgesamt	530	4,1	5.510	41,9
14730110	Eilenburg, Stadt	Männlich	240	3,9	2.120	34,5
14730110	Eilenburg, Stadt	Weiblich	290	4,2	3.390	48,4
14730230	Oschatz, Stadt	Insgesamt	420	3,7	5.110	44,6
14730230	Oschatz, Stadt	Männlich	/	/	2.190	40,3
14730230	Oschatz, Stadt	Weiblich	230	3,8	2.920	48,5
14730270	Schkeuditz, Stadt	Insgesamt	480	3,2	5.550	37,6
14730270	Schkeuditz, Stadt	Männlich	330	4,4	2.300	30,9
14730270	Schkeuditz, Stadt	Weiblich	/	/	3.250	44,4
14730300	Taucha, Stadt	Insgesamt	330	2,5	5.130	39,1
14730300	Taucha, Stadt	Männlich	/	/	2.190	34,4
14730300	Taucha, Stadt	Weiblich	/	/	2.940	43,4
14730310	Torgau, Stadt	Insgesamt	920	5,8	7.030	44,0
14730310	Torgau, Stadt	Männlich	450	5,8	3.060	39,4
14730310	Torgau, Stadt	Weiblich	480	5,8	3.970	48,2
14730999	Gemeinden unter 10.000 Einwohnern	Insgesamt	2.150	2,9	29.800	39,7
14730999	Gemeinden unter 10.000 Einwohnern	Männlich	1.220	3,3	13.490	35,9
14730999	Gemeinden unter 10.000 Einwohnern	Weiblich	920	2,4	16.310	43,4

Schlüssel	Land Kreisfreie Stadt Landkreis Gemeinden Verwaltungsgemeinschaften (VG)	Geschlecht	Insgesamt	Erwerbs- personen	Erwerbs- personen in %	Erwerbstätige	Erwerbstätige in %
147305311	VG Torgau	Insgesamt	17.810	10.020	56,3	9.090	51,0
147305311	VG Torgau	Männlich	8.670	5.210	60,1	4.750	54,8
147305311	VG Torgau	Weiblich	9.140	4.810	52,6	4.340	47,4

[Zeichenerklärung](#)

Schlüssel	Land Kreisfreie Stadt Landkreis Gemeinden Verwaltungsgemeinschaften (VG)	Geschlecht	Erwerbslose	Erwerbslose in %	Nichterwerbs- personen	Nichterwerbs- personen in %
147305311	VG Torgau	Insgesamt	940	5,3	7.790	43,7
147305311	VG Torgau	Männlich	460	5,3	3.460	39,9
147305311	VG Torgau	Weiblich	480	5,2	4.330	47,4

[Zeichenerklärung](#)

5. Bevölkerung ab 15 Jahren am 15. Mai 2022 nach Alter und Erwerbsstatus

Schlüssel	Land Kreisfreie Stadt Landkreis Gemeinden Verwaltungsgemeinschaften (VG)	Alter	Insgesamt	Erwerbs- personen	Erwerbs- personen in %	Erwerbstätige	Erwerbstätige in %
14	Freistaat Sachsen	Insgesamt	3.265.060	1.939.710	59,4	1.837.640	56,3
14	Freistaat Sachsen	15 bis unter 25 Jahre	319.630	181.240	56,7	157.060	49,1
14	Freistaat Sachsen	25 bis unter 50 Jahre	1.092.320	986.300	90,3	939.550	86,0
14	Freistaat Sachsen	50 bis unter 68 Jahre	1.014.070	726.540	71,6	698.330	68,9
14	Freistaat Sachsen	68 Jahre und älter	839.040	45.630	5,4	42.700	5,1
14511000	Chemnitz, Stadt	Insgesamt	189.580	107.920	56,9	101.200	53,4
14511000	Chemnitz, Stadt	15 bis unter 25 Jahre	19.160	10.840	56,6	9.000	47,0
14511000	Chemnitz, Stadt	25 bis unter 50 Jahre	64.600	56.650	87,7	53.590	83,0
14511000	Chemnitz, Stadt	50 bis unter 68 Jahre	53.330	37.790	70,9	36.150	67,8
14511000	Chemnitz, Stadt	68 Jahre und älter	52.490	2.650	5,0	2.460	4,7
14612000	Dresden, Stadt	Insgesamt	434.230	274.430	63,2	259.270	59,7
14612000	Dresden, Stadt	15 bis unter 25 Jahre	52.240	29.440	56,3	25.760	49,3
14612000	Dresden, Stadt	25 bis unter 50 Jahre	174.810	157.020	89,8	149.320	85,4
14612000	Dresden, Stadt	50 bis unter 68 Jahre	110.300	82.710	75,0	79.300	71,9
14612000	Dresden, Stadt	68 Jahre und älter	96.880	5.270	5,4	4.900	5,1
14713000	Leipzig, Stadt	Insgesamt	463.630	301.760	65,1	282.610	61,0
14713000	Leipzig, Stadt	15 bis unter 25 Jahre	58.700	35.650	60,7	31.210	53,2
14713000	Leipzig, Stadt	25 bis unter 50 Jahre	201.110	177.880	88,5	167.990	83,5
14713000	Leipzig, Stadt	50 bis unter 68 Jahre	111.440	82.400	73,9	78.030	70,0
14713000	Leipzig, Stadt	68 Jahre und älter	92.380	5.830	6,3	5.380	5,8
14521	Erzgebirgskreis	Insgesamt	268.690	152.870	56,9	147.330	54,8
14521	Erzgebirgskreis	15 bis unter 25 Jahre	23.990	13.680	57,0	12.340	51,4
14521	Erzgebirgskreis	25 bis unter 50 Jahre	78.400	72.300	92,2	69.990	89,3
14521	Erzgebirgskreis	50 bis unter 68 Jahre	88.640	62.400	70,4	60.710	68,5
14521	Erzgebirgskreis	68 Jahre und älter	77.660	4.490	5,8	4.290	5,5
14521020	Annaberg-Buchholz, Stadt	Insgesamt	14.530	8.300	57,1	7.750	53,3
14521020	Annaberg-Buchholz, Stadt	15 bis unter 25 Jahre	1.290	830	64,4	670	51,6
14521020	Annaberg-Buchholz, Stadt	25 bis unter 50 Jahre	4.440	3.900	87,9	3.680	82,8
14521020	Annaberg-Buchholz, Stadt	50 bis unter 68 Jahre	4.630	3.330	71,8	3.170	68,4
14521020	Annaberg-Buchholz, Stadt	68 Jahre und älter	4.170	240	5,8	240	5,7
14521035	Aue-Bad Schlema, Stadt	Insgesamt	15.450	8.390	54,3	8.100	52,4
14521035	Aue-Bad Schlema, Stadt	15 bis unter 25 Jahre	1.460	850	58,1	810	55,3
14521035	Aue-Bad Schlema, Stadt	25 bis unter 50 Jahre	4.450	3.930	88,2	3.790	85,0
14521035	Aue-Bad Schlema, Stadt	50 bis unter 68 Jahre	5.020	3.460	68,8	3.370	67,1
14521035	Aue-Bad Schlema, Stadt	68 Jahre und älter	4.520	/	/	/	/
14521390	Marienberg, Stadt	Insgesamt	13.730	7.980	58,1	7.610	55,4
14521390	Marienberg, Stadt	15 bis unter 25 Jahre	1.250	710	56,6	610	48,6
14521390	Marienberg, Stadt	25 bis unter 50 Jahre	4.080	3.880	95,0	3.680	90,1
14521390	Marienberg, Stadt	50 bis unter 68 Jahre	4.460	3.040	68,3	2.970	66,7
14521390	Marienberg, Stadt	68 Jahre und älter	3.940	350	9,0	350	9,0
14521450	Oelsnitz/Erzgeb., Stadt	Insgesamt	9.250	5.610	60,6	5.370	58,0
14521450	Oelsnitz/Erzgeb., Stadt	15 bis unter 25 Jahre	700	430	61,9	390	56,2
14521450	Oelsnitz/Erzgeb., Stadt	25 bis unter 50 Jahre	3.020	2.810	93,1	2.680	89,0
14521450	Oelsnitz/Erzgeb., Stadt	50 bis unter 68 Jahre	2.960	2.240	75,6	2.170	73,3
14521450	Oelsnitz/Erzgeb., Stadt	68 Jahre und älter	2.570	/	/	/	/
14521460	Olbernhau, Stadt	Insgesamt	8.450	4.660	55,2	4.490	53,1
14521460	Olbernhau, Stadt	15 bis unter 25 Jahre	630	330	52,8	290	46,4
14521460	Olbernhau, Stadt	25 bis unter 50 Jahre	2.270	2.070	90,9	1.990	87,7
14521460	Olbernhau, Stadt	50 bis unter 68 Jahre	2.960	2.060	69,6	2.010	67,8
14521460	Olbernhau, Stadt	68 Jahre und älter	2.580	/	/	/	/
14521530	Schneeberg, Stadt	Insgesamt	11.210	6.220	55,5	5.950	53,1
14521530	Schneeberg, Stadt	15 bis unter 25 Jahre	1.200	750	62,2	700	57,8
14521530	Schneeberg, Stadt	25 bis unter 50 Jahre	3.040	2.780	91,7	2.670	88,0
14521530	Schneeberg, Stadt	50 bis unter 68 Jahre	3.520	2.430	69,0	2.350	66,7
14521530	Schneeberg, Stadt	68 Jahre und älter	3.440	260	7,4	240	6,9
14521550	Schwarzenberg/Erzgeb., Stadt	Insgesamt	13.590	7.400	54,5	7.090	52,2
14521550	Schwarzenberg/Erzgeb., Stadt	15 bis unter 25 Jahre	1.340	660	49,2	600	45,2
14521550	Schwarzenberg/Erzgeb., Stadt	25 bis unter 50 Jahre	3.720	3.400	91,5	3.260	87,5
14521550	Schwarzenberg/Erzgeb., Stadt	50 bis unter 68 Jahre	4.350	3.070	70,6	2.990	68,8
14521550	Schwarzenberg/Erzgeb., Stadt	68 Jahre und älter	4.180	270	6,4	240	5,7
14521590	Stollberg/Erzgeb., Stadt	Insgesamt	9.260	5.320	57,5	5.110	55,2
14521590	Stollberg/Erzgeb., Stadt	15 bis unter 25 Jahre	880	460	52,7	410	46,6
14521590	Stollberg/Erzgeb., Stadt	25 bis unter 50 Jahre	2.780	2.550	91,8	2.440	87,6
14521590	Stollberg/Erzgeb., Stadt	50 bis unter 68 Jahre	2.890	2.130	73,7	2.100	72,7
14521590	Stollberg/Erzgeb., Stadt	68 Jahre und älter	2.710	/	/	/	/
14521710	Zwönitz, Stadt	Insgesamt	9.650	5.620	58,3	5.490	56,9
14521710	Zwönitz, Stadt	15 bis unter 25 Jahre	640	440	68,0	400	61,5
14521710	Zwönitz, Stadt	25 bis unter 50 Jahre	3.080	2.840	92,4	2.780	90,5
14521710	Zwönitz, Stadt	50 bis unter 68 Jahre	3.360	2.240	66,6	2.210	65,8
14521710	Zwönitz, Stadt	68 Jahre und älter	2.570	/	/	/	/
14521999	Gemeinden unter 10.000 Einwohnern	Insgesamt	163.570	93.360	57,1	90.360	55,2
14521999	Gemeinden unter 10.000 Einwohnern	15 bis unter 25 Jahre	14.590	8.220	56,3	7.460	51,2
14521999	Gemeinden unter 10.000 Einwohnern	25 bis unter 50 Jahre	47.520	44.130	92,9	43.010	90,5
14521999	Gemeinden unter 10.000 Einwohnern	50 bis unter 68 Jahre	54.490	38.410	70,5	37.370	68,6
14521999	Gemeinden unter 10.000 Einwohnern	68 Jahre und älter	46.970	2.610	5,5	2.510	5,3

Schlüssel	Land Kreisfreie Stadt Landkreis Gemeinden Verwaltungsgemeinschaften (VG)	Alter	Erwerbslose	Erwerbslose in %	Nichterwerbs- personen	Nichterwerbs- personen in %
14	Freistaat Sachsen	Insgesamt	102.080	3,1	1.325.350	40,6
14	Freistaat Sachsen	15 bis unter 25 Jahre	24.190	7,6	138.390	43,3
14	Freistaat Sachsen	25 bis unter 50 Jahre	46.750	4,3	106.020	9,7
14	Freistaat Sachsen	50 bis unter 68 Jahre	28.220	2,8	287.520	28,4
14	Freistaat Sachsen	68 Jahre und älter	2.930	0,3	793.410	94,6
14511000	Chemnitz, Stadt	Insgesamt	6.720	3,5	81.650	43,1
14511000	Chemnitz, Stadt	15 bis unter 25 Jahre	1.830	9,6	8.320	43,4
14511000	Chemnitz, Stadt	25 bis unter 50 Jahre	3.060	4,7	7.950	12,3
14511000	Chemnitz, Stadt	50 bis unter 68 Jahre	1.640	3,1	15.540	29,1
14511000	Chemnitz, Stadt	68 Jahre und älter	/	/	49.840	95,0
14612000	Dresden, Stadt	Insgesamt	15.160	3,5	159.800	36,8
14612000	Dresden, Stadt	15 bis unter 25 Jahre	3.680	7,0	22.800	43,7
14612000	Dresden, Stadt	25 bis unter 50 Jahre	7.700	4,4	17.790	10,2
14612000	Dresden, Stadt	50 bis unter 68 Jahre	3.410	3,1	27.600	25,0
14612000	Dresden, Stadt	68 Jahre und älter	370	0,4	91.610	94,6
14713000	Leipzig, Stadt	Insgesamt	19.150	4,1	161.870	34,9
14713000	Leipzig, Stadt	15 bis unter 25 Jahre	4.440	7,6	23.050	39,3
14713000	Leipzig, Stadt	25 bis unter 50 Jahre	9.890	4,9	23.230	11,5
14713000	Leipzig, Stadt	50 bis unter 68 Jahre	4.370	3,9	29.040	26,1
14713000	Leipzig, Stadt	68 Jahre und älter	450	0,5	86.550	93,7
14521	Erzgebirgskreis	Insgesamt	5.550	2,1	115.810	43,1
14521	Erzgebirgskreis	15 bis unter 25 Jahre	1.350	5,6	10.310	43,0
14521	Erzgebirgskreis	25 bis unter 50 Jahre	2.320	3,0	6.100	7,8
14521	Erzgebirgskreis	50 bis unter 68 Jahre	1.690	1,9	26.240	29,6
14521	Erzgebirgskreis	68 Jahre und älter	/	/	73.170	94,2
14521020	Annaberg-Buchholz, Stadt	Insgesamt	560	3,8	6.230	42,9
14521020	Annaberg-Buchholz, Stadt	15 bis unter 25 Jahre	/	/	460	35,6
14521020	Annaberg-Buchholz, Stadt	25 bis unter 50 Jahre	230	5,1	540	12,1
14521020	Annaberg-Buchholz, Stadt	50 bis unter 68 Jahre	/	/	1.300	28,2
14521020	Annaberg-Buchholz, Stadt	68 Jahre und älter	/	/	3.930	94,2
14521035	Aue-Bad Schlema, Stadt	Insgesamt	290	1,9	7.060	45,7
14521035	Aue-Bad Schlema, Stadt	15 bis unter 25 Jahre	/	/	610	41,9
14521035	Aue-Bad Schlema, Stadt	25 bis unter 50 Jahre	/	/	520	11,8
14521035	Aue-Bad Schlema, Stadt	50 bis unter 68 Jahre	/	/	1.560	31,2
14521035	Aue-Bad Schlema, Stadt	68 Jahre und älter	/	/	4.370	96,7
14521390	Marienberg, Stadt	Insgesamt	370	2,7	5.750	41,9
14521390	Marienberg, Stadt	15 bis unter 25 Jahre	/	/	540	43,4
14521390	Marienberg, Stadt	25 bis unter 50 Jahre	/	/	/	/
14521390	Marienberg, Stadt	50 bis unter 68 Jahre	/	/	1.410	31,7
14521390	Marienberg, Stadt	68 Jahre und älter	/	/	3.590	91,0
14521450	Oelsnitz/Erzgeb., Stadt	Insgesamt	240	2,6	3.640	39,4
14521450	Oelsnitz/Erzgeb., Stadt	15 bis unter 25 Jahre	/	/	270	38,1
14521450	Oelsnitz/Erzgeb., Stadt	25 bis unter 50 Jahre	/	/	/	/
14521450	Oelsnitz/Erzgeb., Stadt	50 bis unter 68 Jahre	/	/	720	24,4
14521450	Oelsnitz/Erzgeb., Stadt	68 Jahre und älter	/	/	2.450	95,0
14521460	Olbernhau, Stadt	Insgesamt	/	/	3.780	44,8
14521460	Olbernhau, Stadt	15 bis unter 25 Jahre	/	/	300	47,2
14521460	Olbernhau, Stadt	25 bis unter 50 Jahre	/	/	/	/
14521460	Olbernhau, Stadt	50 bis unter 68 Jahre	/	/	900	30,4
14521460	Olbernhau, Stadt	68 Jahre und älter	/	/	2.380	92,3
14521530	Schneeberg, Stadt	Insgesamt	260	2,4	4.990	44,5
14521530	Schneeberg, Stadt	15 bis unter 25 Jahre	/	/	460	37,8
14521530	Schneeberg, Stadt	25 bis unter 50 Jahre	/	/	250	8,3
14521530	Schneeberg, Stadt	50 bis unter 68 Jahre	/	/	1.090	31,0
14521530	Schneeberg, Stadt	68 Jahre und älter	/	/	3.190	92,6
14521550	Schwarzenberg/Erzgeb., Stadt	Insgesamt	310	2,3	6.190	45,5
14521550	Schwarzenberg/Erzgeb., Stadt	15 bis unter 25 Jahre	/	/	680	50,8
14521550	Schwarzenberg/Erzgeb., Stadt	25 bis unter 50 Jahre	/	/	320	8,5
14521550	Schwarzenberg/Erzgeb., Stadt	50 bis unter 68 Jahre	/	/	1.280	29,4
14521550	Schwarzenberg/Erzgeb., Stadt	68 Jahre und älter	/	/	3.910	93,6
14521590	Stollberg/Erzgeb., Stadt	Insgesamt	210	2,3	3.940	42,5
14521590	Stollberg/Erzgeb., Stadt	15 bis unter 25 Jahre	/	/	420	47,3
14521590	Stollberg/Erzgeb., Stadt	25 bis unter 50 Jahre	/	/	230	8,2
14521590	Stollberg/Erzgeb., Stadt	50 bis unter 68 Jahre	/	/	760	26,3
14521590	Stollberg/Erzgeb., Stadt	68 Jahre und älter	/	/	2.530	93,6
14521710	Zwönitz, Stadt	Insgesamt	/	/	4.020	41,7
14521710	Zwönitz, Stadt	15 bis unter 25 Jahre	/	/	/	/
14521710	Zwönitz, Stadt	25 bis unter 50 Jahre	/	/	240	7,6
14521710	Zwönitz, Stadt	50 bis unter 68 Jahre	/	/	1.120	33,4
14521710	Zwönitz, Stadt	68 Jahre und älter	/	/	2.460	95,7
14521999	Gemeinden unter 10.000 Einwohnern	Insgesamt	3.000	1,8	70.200	42,9
14521999	Gemeinden unter 10.000 Einwohnern	15 bis unter 25 Jahre	750	5,2	6.370	43,7
14521999	Gemeinden unter 10.000 Einwohnern	25 bis unter 50 Jahre	1.120	2,3	3.390	7,1
14521999	Gemeinden unter 10.000 Einwohnern	50 bis unter 68 Jahre	1.040	1,9	16.080	29,5
14521999	Gemeinden unter 10.000 Einwohnern	68 Jahre und älter	/	/	44.370	94,5

Schlüssel	Land Kreisfreie Stadt Landkreis Gemeinden Verwaltungsgemeinschaften (VG)	Alter	Insgesamt	Erwerbs- personen	Erwerbs- personen in %	Erwerbstätige	Erwerbstätige in %
145215103	VG Burkhardtsdorf	Insgesamt	8.540	5.160	60,4	4.950	57,9
145215103	VG Burkhardtsdorf	15 bis unter 25 Jahre	800	500	62,7	450	57,0
145215103	VG Burkhardtsdorf	25 bis unter 50 Jahre	2.560	2.390	93,4	2.320	90,3
145215103	VG Burkhardtsdorf	50 bis unter 68 Jahre	2.820	2.120	75,0	2.040	72,4
145215103	VG Burkhardtsdorf	68 Jahre und älter	2.360	/	/	/	/
145215115	VG Lugau	Insgesamt	8.250	4.620	56,1	4.400	53,3
145215115	VG Lugau	15 bis unter 25 Jahre	600	320	53,6	250	41,6
145215115	VG Lugau	25 bis unter 50 Jahre	2.380	2.200	92,6	2.150	90,5
145215115	VG Lugau	50 bis unter 68 Jahre	2.620	1.960	74,9	1.860	71,0
145215115	VG Lugau	68 Jahre und älter	2.650	/	/	/	/
145215133	VG Stollberg/Erzgeb.	Insgesamt	10.300	5.920	57,5	5.710	55,4
145215133	VG Stollberg/Erzgeb.	15 bis unter 25 Jahre	950	490	51,2	430	45,5
145215133	VG Stollberg/Erzgeb.	25 bis unter 50 Jahre	3.100	2.840	91,7	2.720	87,8
145215133	VG Stollberg/Erzgeb.	50 bis unter 68 Jahre	3.240	2.390	73,8	2.360	72,9
145215133	VG Stollberg/Erzgeb.	68 Jahre und älter	3.020	210	7,1	/	/
145215138	VG Zschopau	Insgesamt	9.450	5.250	55,5	5.110	54,1
145215138	VG Zschopau	15 bis unter 25 Jahre	870	520	60,0	480	55,4
145215138	VG Zschopau	25 bis unter 50 Jahre	2.580	2.340	90,8	2.280	88,4
145215138	VG Zschopau	50 bis unter 68 Jahre	3.150	2.290	72,6	2.250	71,4
145215138	VG Zschopau	68 Jahre und älter	2.850	/	/	/	/
145215140	VG Zwönitz	Insgesamt	11.820	6.940	58,7	6.760	57,2
145215140	VG Zwönitz	15 bis unter 25 Jahre	830	580	70,7	510	61,4
145215140	VG Zwönitz	25 bis unter 50 Jahre	3.750	3.470	92,4	3.400	90,6
145215140	VG Zwönitz	50 bis unter 68 Jahre	4.100	2.750	67,1	2.730	66,5
145215140	VG Zwönitz	68 Jahre und älter	3.140	/	/	/	/
14522	Mittelsachsen	Insgesamt	245.500	141.800	57,8	135.020	55,0
14522	Mittelsachsen	15 bis unter 25 Jahre	22.320	12.390	55,5	10.680	47,8
14522	Mittelsachsen	25 bis unter 50 Jahre	73.270	66.430	90,7	63.630	86,8
14522	Mittelsachsen	50 bis unter 68 Jahre	82.890	59.140	71,3	57.060	68,8
14522	Mittelsachsen	68 Jahre und älter	67.010	3.840	5,7	3.650	5,5
14522060	Burgstädt, Stadt	Insgesamt	8.820	4.910	55,6	4.600	52,1
14522060	Burgstädt, Stadt	15 bis unter 25 Jahre	830	420	49,9	360	43,1
14522060	Burgstädt, Stadt	25 bis unter 50 Jahre	2.460	2.150	87,5	2.030	82,3
14522060	Burgstädt, Stadt	50 bis unter 68 Jahre	2.960	2.130	71,8	2.010	67,8
14522060	Burgstädt, Stadt	68 Jahre und älter	2.570	/	/	/	/
14522080	Döbeln, Stadt	Insgesamt	19.440	10.900	56,0	10.240	52,7
14522080	Döbeln, Stadt	15 bis unter 25 Jahre	1.730	970	56,1	860	49,7
14522080	Döbeln, Stadt	25 bis unter 50 Jahre	5.940	5.020	84,5	4.730	79,7
14522080	Döbeln, Stadt	50 bis unter 68 Jahre	6.670	4.580	68,6	4.320	64,7
14522080	Döbeln, Stadt	68 Jahre und älter	5.090	330	6,4	330	6,4
14522140	Flöha, Stadt	Insgesamt	8.080	4.610	57,0	4.400	54,4
14522140	Flöha, Stadt	15 bis unter 25 Jahre	710	380	53,8	330	46,6
14522140	Flöha, Stadt	25 bis unter 50 Jahre	2.100	1.920	91,7	1.840	87,8
14522140	Flöha, Stadt	50 bis unter 68 Jahre	2.810	2.180	77,6	2.100	74,8
14522140	Flöha, Stadt	68 Jahre und älter	2.460	/	/	/	/
14522150	Frankenberg/Sa., Stadt, Garnisonsstadt	Insgesamt	11.220	6.790	60,5	6.440	57,4
14522150	Frankenberg/Sa., Stadt, Garnisonsstadt	15 bis unter 25 Jahre	940	630	66,5	520	55,1
14522150	Frankenberg/Sa., Stadt, Garnisonsstadt	25 bis unter 50 Jahre	3.430	3.210	93,5	3.080	89,7
14522150	Frankenberg/Sa., Stadt, Garnisonsstadt	50 bis unter 68 Jahre	3.800	2.780	73,1	2.680	70,4
14522150	Frankenberg/Sa., Stadt, Garnisonsstadt	68 Jahre und älter	3.040	/	/	/	/
14522180	Freiberg, Stadt, Universitätsstadt	Insgesamt	32.370	18.230	56,3	17.010	52,5
14522180	Freiberg, Stadt, Universitätsstadt	15 bis unter 25 Jahre	3.620	2.100	58,1	1.770	48,9
14522180	Freiberg, Stadt, Universitätsstadt	25 bis unter 50 Jahre	10.860	9.320	85,8	8.710	80,2
14522180	Freiberg, Stadt, Universitätsstadt	50 bis unter 68 Jahre	9.030	6.330	70,1	6.070	67,2
14522180	Freiberg, Stadt, Universitätsstadt	68 Jahre und älter	8.860	480	5,5	460	5,2
14522360	Mittweida, Stadt, Hochschulstadt	Insgesamt	10.540	5.730	54,3	5.490	52,1
14522360	Mittweida, Stadt, Hochschulstadt	15 bis unter 25 Jahre	1.140	660	57,6	600	52,5
14522360	Mittweida, Stadt, Hochschulstadt	25 bis unter 50 Jahre	2.960	2.680	90,4	2.550	86,2
14522360	Mittweida, Stadt, Hochschulstadt	50 bis unter 68 Jahre	3.250	2.180	67,1	2.130	65,6
14522360	Mittweida, Stadt, Hochschulstadt	68 Jahre und älter	3.200	220	6,9	210	6,7
14522999	Gemeinden unter 10.000 Einwohnern	Insgesamt	155.030	90.650	58,5	86.850	56,0
14522999	Gemeinden unter 10.000 Einwohnern	15 bis unter 25 Jahre	13.350	7.240	54,2	6.250	46,8
14522999	Gemeinden unter 10.000 Einwohnern	25 bis unter 50 Jahre	45.530	42.130	92,5	40.700	89,4
14522999	Gemeinden unter 10.000 Einwohnern	50 bis unter 68 Jahre	54.370	38.980	71,7	37.750	69,4
14522999	Gemeinden unter 10.000 Einwohnern	68 Jahre und älter	41.780	2.310	5,5	2.150	5,2
145225102	VG Burgstädt	Insgesamt	12.370	7.060	57,1	6.670	53,9
145225102	VG Burgstädt	15 bis unter 25 Jahre	1.090	610	56,1	540	49,0
145225102	VG Burgstädt	25 bis unter 50 Jahre	3.520	3.150	89,6	3.010	85,5
145225102	VG Burgstädt	50 bis unter 68 Jahre	4.360	3.040	69,9	2.880	66,0
145225102	VG Burgstädt	68 Jahre und älter	3.400	250	7,3	250	7,2
145225119	VG Mittweida	Insgesamt	12.120	6.690	55,2	6.400	52,8
145225119	VG Mittweida	15 bis unter 25 Jahre	1.260	720	56,9	660	52,3
145225119	VG Mittweida	25 bis unter 50 Jahre	3.440	3.120	90,6	2.990	87,0
145225119	VG Mittweida	50 bis unter 68 Jahre	3.800	2.620	68,8	2.520	66,4
145225119	VG Mittweida	68 Jahre und älter	3.610	230	6,4	220	6,2
14523	Vogtlandkreis	Insgesamt	185.900	102.890	55,3	97.930	52,7
14523	Vogtlandkreis	15 bis unter 25 Jahre	16.010	9.180	57,4	7.830	48,9
14523	Vogtlandkreis	25 bis unter 50 Jahre	53.160	47.720	89,8	45.710	86,0
14523	Vogtlandkreis	50 bis unter 68 Jahre	62.380	43.510	69,8	42.090	67,5
14523	Vogtlandkreis	68 Jahre und älter	54.340	2.470	4,6	2.310	4,2

Schlüssel	Land Kreisfreie Stadt Landkreis Gemeinden Verwaltungsgemeinschaften (VG)	Alter	Erwerbslose	Erwerbslose in %	Nichterwerbs- personen	Nichterwerbs- personen in %
145215103	VG Burkhardtsdorf	Insgesamt	/	/	3.390	39,6
145215103	VG Burkhardtsdorf	15 bis unter 25 Jahre	/	/	300	37,3
145215103	VG Burkhardtsdorf	25 bis unter 50 Jahre	/	/	/	/
145215103	VG Burkhardtsdorf	50 bis unter 68 Jahre	/	/	700	25,0
145215103	VG Burkhardtsdorf	68 Jahre und älter	/	/	2.210	93,8
145215115	VG Lugau	Insgesamt	220	2,7	3.630	43,9
145215115	VG Lugau	15 bis unter 25 Jahre	/	/	280	46,4
145215115	VG Lugau	25 bis unter 50 Jahre	/	/	/	/
145215115	VG Lugau	50 bis unter 68 Jahre	/	/	660	25,1
145215115	VG Lugau	68 Jahre und älter	/	/	2.510	94,8
145215133	VG Stollberg/Erzgeb.	Insgesamt	210	2,1	4.370	42,5
145215133	VG Stollberg/Erzgeb.	15 bis unter 25 Jahre	/	/	460	48,8
145215133	VG Stollberg/Erzgeb.	25 bis unter 50 Jahre	/	/	260	8,3
145215133	VG Stollberg/Erzgeb.	50 bis unter 68 Jahre	/	/	850	26,2
145215133	VG Stollberg/Erzgeb.	68 Jahre und älter	/	/	2.800	92,9
145215138	VG Zschopau	Insgesamt	/	/	4.200	44,5
145215138	VG Zschopau	15 bis unter 25 Jahre	/	/	350	40,0
145215138	VG Zschopau	25 bis unter 50 Jahre	/	/	240	9,2
145215138	VG Zschopau	50 bis unter 68 Jahre	/	/	870	27,4
145215138	VG Zschopau	68 Jahre und älter	/	/	2.750	96,6
145215140	VG Zwönitz	Insgesamt	/	/	4.880	41,3
145215140	VG Zwönitz	15 bis unter 25 Jahre	/	/	240	29,3
145215140	VG Zwönitz	25 bis unter 50 Jahre	/	/	280	7,6
145215140	VG Zwönitz	50 bis unter 68 Jahre	/	/	1.350	32,9
145215140	VG Zwönitz	68 Jahre und älter	/	/	3.010	95,8
14522	Mittelsachsen	Insgesamt	6.780	2,8	103.700	42,2
14522	Mittelsachsen	15 bis unter 25 Jahre	1.710	7,7	9.930	44,5
14522	Mittelsachsen	25 bis unter 50 Jahre	2.790	3,8	6.850	9,3
14522	Mittelsachsen	50 bis unter 68 Jahre	2.080	2,5	23.750	28,7
14522	Mittelsachsen	68 Jahre und älter	/	/	63.170	94,3
14522060	Burgstädt, Stadt	Insgesamt	310	3,5	3.920	44,4
14522060	Burgstädt, Stadt	15 bis unter 25 Jahre	/	/	420	50,1
14522060	Burgstädt, Stadt	25 bis unter 50 Jahre	/	/	310	12,5
14522060	Burgstädt, Stadt	50 bis unter 68 Jahre	/	/	840	28,2
14522060	Burgstädt, Stadt	68 Jahre und älter	/	/	2.360	91,8
14522080	Döbeln, Stadt	Insgesamt	660	3,4	8.540	44,0
14522080	Döbeln, Stadt	15 bis unter 25 Jahre	/	/	760	43,9
14522080	Döbeln, Stadt	25 bis unter 50 Jahre	290	4,8	920	15,5
14522080	Döbeln, Stadt	50 bis unter 68 Jahre	260	3,9	2.100	31,4
14522080	Döbeln, Stadt	68 Jahre und älter	/	/	4.760	93,6
14522140	Flöha, Stadt	Insgesamt	/	/	3.470	43,0
14522140	Flöha, Stadt	15 bis unter 25 Jahre	/	/	330	46,2
14522140	Flöha, Stadt	25 bis unter 50 Jahre	/	/	/	/
14522140	Flöha, Stadt	50 bis unter 68 Jahre	/	/	630	22,4
14522140	Flöha, Stadt	68 Jahre und älter	/	/	2.340	95,0
14522150	Frankenberg/Sa., Stadt, Garnisonsstadt	Insgesamt	350	3,1	4.430	39,5
14522150	Frankenberg/Sa., Stadt, Garnisonsstadt	15 bis unter 25 Jahre	/	/	310	33,5
14522150	Frankenberg/Sa., Stadt, Garnisonsstadt	25 bis unter 50 Jahre	/	/	220	6,5
14522150	Frankenberg/Sa., Stadt, Garnisonsstadt	50 bis unter 68 Jahre	/	/	1.020	26,9
14522150	Frankenberg/Sa., Stadt, Garnisonsstadt	68 Jahre und älter	/	/	2.870	94,3
14522180	Freiberg, Stadt, Universitätsstadt	Insgesamt	1.220	3,8	14.140	43,7
14522180	Freiberg, Stadt, Universitätsstadt	15 bis unter 25 Jahre	330	9,2	1.520	41,9
14522180	Freiberg, Stadt, Universitätsstadt	25 bis unter 50 Jahre	610	5,6	1.540	14,2
14522180	Freiberg, Stadt, Universitätsstadt	50 bis unter 68 Jahre	260	2,9	2.700	29,9
14522180	Freiberg, Stadt, Universitätsstadt	68 Jahre und älter	/	/	8.380	94,5
14522360	Mittweida, Stadt, Hochschulstadt	Insgesamt	240	2,3	4.810	45,7
14522360	Mittweida, Stadt, Hochschulstadt	15 bis unter 25 Jahre	/	/	480	42,4
14522360	Mittweida, Stadt, Hochschulstadt	25 bis unter 50 Jahre	/	/	280	9,6
14522360	Mittweida, Stadt, Hochschulstadt	50 bis unter 68 Jahre	/	/	1.070	32,9
14522360	Mittweida, Stadt, Hochschulstadt	68 Jahre und älter	/	/	2.980	93,1
14522999	Gemeinden unter 10.000 Einwohnern	Insgesamt	3.800	2,4	64.380	41,5
14522999	Gemeinden unter 10.000 Einwohnern	15 bis unter 25 Jahre	1.000	7,5	6.110	45,8
14522999	Gemeinden unter 10.000 Einwohnern	25 bis unter 50 Jahre	1.430	3,1	3.400	7,5
14522999	Gemeinden unter 10.000 Einwohnern	50 bis unter 68 Jahre	1.220	2,2	15.400	28,3
14522999	Gemeinden unter 10.000 Einwohnern	68 Jahre und älter	/	/	39.480	94,5
145225102	VG Burgstädt	Insgesamt	390	3,1	5.310	42,9
145225102	VG Burgstädt	15 bis unter 25 Jahre	/	/	480	43,9
145225102	VG Burgstädt	25 bis unter 50 Jahre	/	/	370	10,4
145225102	VG Burgstädt	50 bis unter 68 Jahre	/	/	1.310	30,1
145225102	VG Burgstädt	68 Jahre und älter	/	/	3.150	92,7
145225119	VG Mittweida	Insgesamt	280	2,3	5.440	44,8
145225119	VG Mittweida	15 bis unter 25 Jahre	/	/	540	43,1
145225119	VG Mittweida	25 bis unter 50 Jahre	/	/	320	9,4
145225119	VG Mittweida	50 bis unter 68 Jahre	/	/	1.190	31,2
145225119	VG Mittweida	68 Jahre und älter	/	/	3.380	93,6
14523	Vogtlandkreis	Insgesamt	4.960	2,7	83.010	44,7
14523	Vogtlandkreis	15 bis unter 25 Jahre	1.360	8,5	6.830	42,6
14523	Vogtlandkreis	25 bis unter 50 Jahre	2.010	3,8	5.440	10,2
14523	Vogtlandkreis	50 bis unter 68 Jahre	1.420	2,3	18.870	30,2
14523	Vogtlandkreis	68 Jahre und älter	/	/	51.860	95,4

Schlüssel	Land Kreisfreie Stadt Landkreis Gemeinden Verwaltungsgemeinschaften (VG)	Alter	Insgesamt	Erwerbs- personen	Erwerbs- personen in %	Erwerbstätige	Erwerbstätige in %
14523020	Auerbach/Vogtl., Stadt	Insgesamt	14.090	7.640	54,2	7.220	51,3
14523020	Auerbach/Vogtl., Stadt	15 bis unter 25 Jahre	1.260	700	55,5	600	47,9
14523020	Auerbach/Vogtl., Stadt	25 bis unter 50 Jahre	3.960	3.640	91,9	3.450	87,1
14523020	Auerbach/Vogtl., Stadt	50 bis unter 68 Jahre	4.750	3.190	67,1	3.090	65,0
14523020	Auerbach/Vogtl., Stadt	68 Jahre und älter	4.120	/	/	/	/
14523300	Oelsnitz/Vogtl., Stadt	Insgesamt	8.380	4.690	56,0	4.460	53,2
14523300	Oelsnitz/Vogtl., Stadt	15 bis unter 25 Jahre	600	430	72,2	400	67,3
14523300	Oelsnitz/Vogtl., Stadt	25 bis unter 50 Jahre	2.530	2.260	89,4	2.110	83,5
14523300	Oelsnitz/Vogtl., Stadt	50 bis unter 68 Jahre	3.040	1.910	62,8	1.850	61,0
14523300	Oelsnitz/Vogtl., Stadt	68 Jahre und älter	2.220	/	/	/	/
14523320	Plauen, Stadt	Insgesamt	54.610	30.300	55,5	28.210	51,6
14523320	Plauen, Stadt	15 bis unter 25 Jahre	5.160	2.770	53,7	2.270	43,9
14523320	Plauen, Stadt	25 bis unter 50 Jahre	16.820	14.700	87,4	13.860	82,4
14523320	Plauen, Stadt	50 bis unter 68 Jahre	17.680	12.270	69,4	11.610	65,7
14523320	Plauen, Stadt	68 Jahre und älter	14.950	550	3,7	470	3,2
14523340	Reichenbach im Vogtland, Stadt	Insgesamt	17.200	9.090	52,9	8.560	49,8
14523340	Reichenbach im Vogtland, Stadt	15 bis unter 25 Jahre	1.620	950	58,4	800	49,3
14523340	Reichenbach im Vogtland, Stadt	25 bis unter 50 Jahre	4.650	4.120	88,6	3.910	84,1
14523340	Reichenbach im Vogtland, Stadt	50 bis unter 68 Jahre	5.810	3.910	67,2	3.740	64,4
14523340	Reichenbach im Vogtland, Stadt	68 Jahre und älter	5.120	/	/	/	/
14523999	Gemeinden unter 10.000 Einwohnern	Insgesamt	91.620	51.180	55,9	49.480	54,0
14523999	Gemeinden unter 10.000 Einwohnern	15 bis unter 25 Jahre	7.380	4.330	58,7	3.760	50,9
14523999	Gemeinden unter 10.000 Einwohnern	25 bis unter 50 Jahre	25.200	23.000	91,3	22.380	88,8
14523999	Gemeinden unter 10.000 Einwohnern	50 bis unter 68 Jahre	31.110	22.240	71,5	21.800	70,1
14523999	Gemeinden unter 10.000 Einwohnern	68 Jahre und älter	27.930	1.610	5,7	1.550	5,5
145235107	VG Falkenstein	Insgesamt	8.450	4.630	54,8	4.490	53,1
145235107	VG Falkenstein	15 bis unter 25 Jahre	700	400	57,6	370	52,0
145235107	VG Falkenstein	25 bis unter 50 Jahre	2.240	2.100	93,7	2.020	90,3
145235107	VG Falkenstein	50 bis unter 68 Jahre	2.800	1.930	68,9	1.900	68,0
145235107	VG Falkenstein	68 Jahre und älter	2.710	/	/	/	/
145235122	VG Oelsnitz/Vogtl., Bösenbrunn, Eichigt und Triebel/Vogtl.	Insgesamt	11.230	6.230	55,4	5.980	53,2
145235122	VG Oelsnitz/Vogtl., Bösenbrunn, Eichigt und Triebel/Vogtl.	15 bis unter 25 Jahre	760	500	65,8	470	61,9
145235122	VG Oelsnitz/Vogtl., Bösenbrunn, Eichigt und Triebel/Vogtl.	25 bis unter 50 Jahre	3.360	3.030	90,0	2.880	85,6
145235122	VG Oelsnitz/Vogtl., Bösenbrunn, Eichigt und Triebel/Vogtl.	50 bis unter 68 Jahre	4.030	2.560	63,5	2.490	61,8
145235122	VG Oelsnitz/Vogtl., Bösenbrunn, Eichigt und Triebel/Vogtl.	68 Jahre und älter	3.070	/	/	/	/
145235125	VG Reichenbach im Vogtland	Insgesamt	18.880	10.090	53,5	9.510	50,4
145235125	VG Reichenbach im Vogtland	15 bis unter 25 Jahre	1.770	1.040	58,8	840	47,7
145235125	VG Reichenbach im Vogtland	25 bis unter 50 Jahre	5.120	4.570	89,4	4.370	85,3
145235125	VG Reichenbach im Vogtland	50 bis unter 68 Jahre	6.390	4.340	68,0	4.170	65,2
145235125	VG Reichenbach im Vogtland	68 Jahre und älter	5.600	/	/	/	/
14524	Zwickau	Insgesamt	255.530	146.890	57,5	139.600	54,6
14524	Zwickau	15 bis unter 25 Jahre	21.580	12.510	58,0	10.740	49,7
14524	Zwickau	25 bis unter 50 Jahre	75.950	68.930	90,8	65.760	86,6
14524	Zwickau	50 bis unter 68 Jahre	85.290	60.530	71,0	58.420	68,5
14524	Zwickau	68 Jahre und älter	72.710	4.910	6,8	4.680	6,4
14524030	Crimmitschau, Stadt	Insgesamt	14.920	8.370	56,1	7.830	52,5
14524030	Crimmitschau, Stadt	15 bis unter 25 Jahre	1.350	810	59,6	700	52,1
14524030	Crimmitschau, Stadt	25 bis unter 50 Jahre	4.370	3.790	86,5	3.520	80,4
14524030	Crimmitschau, Stadt	50 bis unter 68 Jahre	5.100	3.450	67,6	3.270	64,1
14524030	Crimmitschau, Stadt	68 Jahre und älter	4.090	340	8,2	340	8,2
14524080	Glauchau, Stadt	Insgesamt	18.130	10.290	56,8	9.890	54,6
14524080	Glauchau, Stadt	15 bis unter 25 Jahre	1.560	850	54,4	780	49,7
14524080	Glauchau, Stadt	25 bis unter 50 Jahre	5.160	4.740	91,9	4.540	88,0
14524080	Glauchau, Stadt	50 bis unter 68 Jahre	6.200	4.380	70,7	4.280	69,0
14524080	Glauchau, Stadt	68 Jahre und älter	5.210	320	6,2	300	5,8
14524120	Hohenstein-Ernstthal, Stadt	Insgesamt	12.040	6.590	54,7	6.200	51,5
14524120	Hohenstein-Ernstthal, Stadt	15 bis unter 25 Jahre	1.130	610	54,2	460	41,1
14524120	Hohenstein-Ernstthal, Stadt	25 bis unter 50 Jahre	3.380	3.060	90,6	2.920	86,4
14524120	Hohenstein-Ernstthal, Stadt	50 bis unter 68 Jahre	3.830	2.740	71,6	2.650	69,0
14524120	Hohenstein-Ernstthal, Stadt	68 Jahre und älter	3.700	/	/	/	/
14524160	Lichtenstein/Sa., Stadt	Insgesamt	9.200	5.080	55,2	4.710	51,2
14524160	Lichtenstein/Sa., Stadt	15 bis unter 25 Jahre	720	440	61,9	360	50,3
14524160	Lichtenstein/Sa., Stadt	25 bis unter 50 Jahre	2.630	2.310	87,8	2.100	79,7
14524160	Lichtenstein/Sa., Stadt	50 bis unter 68 Jahre	2.980	2.110	70,7	2.030	68,3
14524160	Lichtenstein/Sa., Stadt	68 Jahre und älter	2.870	220	7,6	220	7,6
14524180	Limbach-Oberfrohna, Stadt	Insgesamt	19.230	11.360	59,1	10.780	56,1
14524180	Limbach-Oberfrohna, Stadt	15 bis unter 25 Jahre	1.810	1.110	61,0	1.010	55,6
14524180	Limbach-Oberfrohna, Stadt	25 bis unter 50 Jahre	5.930	5.500	92,7	5.240	88,4
14524180	Limbach-Oberfrohna, Stadt	50 bis unter 68 Jahre	5.970	4.330	72,5	4.100	68,8
14524180	Limbach-Oberfrohna, Stadt	68 Jahre und älter	5.520	430	7,8	430	7,8
14524190	Meerane, Stadt	Insgesamt	11.240	6.430	57,2	6.090	54,2
14524190	Meerane, Stadt	15 bis unter 25 Jahre	790	440	55,4	370	46,4
14524190	Meerane, Stadt	25 bis unter 50 Jahre	3.190	2.890	90,6	2.730	85,6
14524190	Meerane, Stadt	50 bis unter 68 Jahre	3.910	2.890	74,0	2.790	71,4
14524190	Meerane, Stadt	68 Jahre und älter	3.350	/	/	/	/
14524200	Mülsen	Insgesamt	9.030	5.140	56,9	4.960	54,9
14524200	Mülsen	15 bis unter 25 Jahre	780	460	59,1	420	54,0
14524200	Mülsen	25 bis unter 50 Jahre	2.500	2.240	89,8	2.140	85,5
14524200	Mülsen	50 bis unter 68 Jahre	3.230	2.270	70,1	2.230	69,1
14524200	Mülsen	68 Jahre und älter	2.520	/	/	/	/

Schlüssel	Land Kreisfreie Stadt Landkreis Gemeinden Verwaltungsgemeinschaften (VG)	Alter	Erwerbslose	Erwerbslose in %	Nichterwerbs- personen	Nichterwerbs- personen in %
14523020	Auerbach/Vogtl., Stadt	Insgesamt	410	2,9	6.450	45,8
14523020	Auerbach/Vogtl., Stadt	15 bis unter 25 Jahre	/	/	560	44,5
14523020	Auerbach/Vogtl., Stadt	25 bis unter 50 Jahre	/	/	320	8,1
14523020	Auerbach/Vogtl., Stadt	50 bis unter 68 Jahre	/	/	1.560	32,9
14523020	Auerbach/Vogtl., Stadt	68 Jahre und älter	/	/	4.010	97,3
14523300	Oelsnitz/Vogtl., Stadt	Insgesamt	240	2,8	3.690	44,0
14523300	Oelsnitz/Vogtl., Stadt	15 bis unter 25 Jahre	/	/	/	/
14523300	Oelsnitz/Vogtl., Stadt	25 bis unter 50 Jahre	/	/	270	10,6
14523300	Oelsnitz/Vogtl., Stadt	50 bis unter 68 Jahre	/	/	1.130	37,2
14523300	Oelsnitz/Vogtl., Stadt	68 Jahre und älter	/	/	2.130	95,8
14523320	Plauen, Stadt	Insgesamt	2.090	3,8	24.320	44,5
14523320	Plauen, Stadt	15 bis unter 25 Jahre	510	9,8	2.390	46,3
14523320	Plauen, Stadt	25 bis unter 50 Jahre	850	5,0	2.120	12,6
14523320	Plauen, Stadt	50 bis unter 68 Jahre	660	3,7	5.410	30,6
14523320	Plauen, Stadt	68 Jahre und älter	/	/	14.400	96,3
14523340	Reichenbach im Vogtland, Stadt	Insgesamt	520	3,1	8.110	47,1
14523340	Reichenbach im Vogtland, Stadt	15 bis unter 25 Jahre	/	/	670	41,6
14523340	Reichenbach im Vogtland, Stadt	25 bis unter 50 Jahre	/	/	530	11,4
14523340	Reichenbach im Vogtland, Stadt	50 bis unter 68 Jahre	/	/	1.900	32,8
14523340	Reichenbach im Vogtland, Stadt	68 Jahre und älter	/	/	5.000	97,7
14523999	Gemeinden unter 10.000 Einwohnern	Insgesamt	1.700	1,9	40.440	44,1
14523999	Gemeinden unter 10.000 Einwohnern	15 bis unter 25 Jahre	580	7,8	3.040	41,3
14523999	Gemeinden unter 10.000 Einwohnern	25 bis unter 50 Jahre	620	2,5	2.200	8,7
14523999	Gemeinden unter 10.000 Einwohnern	50 bis unter 68 Jahre	440	1,4	8.870	28,5
14523999	Gemeinden unter 10.000 Einwohnern	68 Jahre und älter	/	/	26.330	94,3
145235107	VG Falkenstein	Insgesamt	/	/	3.820	45,2
145235107	VG Falkenstein	15 bis unter 25 Jahre	/	/	300	42,4
145235107	VG Falkenstein	25 bis unter 50 Jahre	/	/	/	/
145235107	VG Falkenstein	50 bis unter 68 Jahre	/	/	870	31,1
145235107	VG Falkenstein	68 Jahre und älter	/	/	2.510	92,7
145235122	VG Oelsnitz/Vogtl., Bösenbrunn, Eichigt und Triebel/Vogtl.	Insgesamt	250	2,2	5.010	44,6
145235122	VG Oelsnitz/Vogtl., Bösenbrunn, Eichigt und Triebel/Vogtl.	15 bis unter 25 Jahre	/	/	260	34,2
145235122	VG Oelsnitz/Vogtl., Bösenbrunn, Eichigt und Triebel/Vogtl.	25 bis unter 50 Jahre	/	/	340	10,0
145235122	VG Oelsnitz/Vogtl., Bösenbrunn, Eichigt und Triebel/Vogtl.	50 bis unter 68 Jahre	/	/	1.470	36,5
145235122	VG Oelsnitz/Vogtl., Bösenbrunn, Eichigt und Triebel/Vogtl.	68 Jahre und älter	/	/	2.940	95,7
145235125	VG Reichenbach im Vogtland	Insgesamt	580	3,1	8.790	46,5
145235125	VG Reichenbach im Vogtland	15 bis unter 25 Jahre	/	/	730	41,2
145235125	VG Reichenbach im Vogtland	25 bis unter 50 Jahre	/	/	540	10,6
145235125	VG Reichenbach im Vogtland	50 bis unter 68 Jahre	/	/	2.050	32,0
145235125	VG Reichenbach im Vogtland	68 Jahre und älter	/	/	5.470	97,6
14524	Zwickau	Insgesamt	7.290	2,9	108.640	42,5
14524	Zwickau	15 bis unter 25 Jahre	1.780	8,2	9.070	42,0
14524	Zwickau	25 bis unter 50 Jahre	3.170	4,2	7.020	9,2
14524	Zwickau	50 bis unter 68 Jahre	2.110	2,5	24.750	29,0
14524	Zwickau	68 Jahre und älter	220	0,3	67.800	93,2
14524030	Crimmitschau, Stadt	Insgesamt	550	3,7	6.540	43,9
14524030	Crimmitschau, Stadt	15 bis unter 25 Jahre	/	/	550	40,4
14524030	Crimmitschau, Stadt	25 bis unter 50 Jahre	270	6,1	590	13,5
14524030	Crimmitschau, Stadt	50 bis unter 68 Jahre	/	/	1.650	32,4
14524030	Crimmitschau, Stadt	68 Jahre und älter	/	/	3.750	91,8
14524080	Glauchau, Stadt	Insgesamt	400	2,2	7.840	43,2
14524080	Glauchau, Stadt	15 bis unter 25 Jahre	/	/	710	45,6
14524080	Glauchau, Stadt	25 bis unter 50 Jahre	/	/	420	8,1
14524080	Glauchau, Stadt	50 bis unter 68 Jahre	/	/	1.820	29,3
14524080	Glauchau, Stadt	68 Jahre und älter	/	/	4.880	93,8
14524120	Hohenstein-Ernstthal, Stadt	Insgesamt	390	3,3	5.450	45,3
14524120	Hohenstein-Ernstthal, Stadt	15 bis unter 25 Jahre	/	/	520	45,8
14524120	Hohenstein-Ernstthal, Stadt	25 bis unter 50 Jahre	/	/	320	9,4
14524120	Hohenstein-Ernstthal, Stadt	50 bis unter 68 Jahre	/	/	1.090	28,4
14524120	Hohenstein-Ernstthal, Stadt	68 Jahre und älter	/	/	3.530	95,3
14524160	Lichtenstein/Sa., Stadt	Insgesamt	370	4,0	4.120	44,8
14524160	Lichtenstein/Sa., Stadt	15 bis unter 25 Jahre	/	/	270	38,1
14524160	Lichtenstein/Sa., Stadt	25 bis unter 50 Jahre	210	8,1	320	12,2
14524160	Lichtenstein/Sa., Stadt	50 bis unter 68 Jahre	/	/	870	29,3
14524160	Lichtenstein/Sa., Stadt	68 Jahre und älter	/	/	2.650	92,4
14524180	Limbach-Oberfrohna, Stadt	Insgesamt	570	3,0	7.870	40,9
14524180	Limbach-Oberfrohna, Stadt	15 bis unter 25 Jahre	/	/	710	39,0
14524180	Limbach-Oberfrohna, Stadt	25 bis unter 50 Jahre	250	4,3	430	7,3
14524180	Limbach-Oberfrohna, Stadt	50 bis unter 68 Jahre	220	3,7	1.640	27,5
14524180	Limbach-Oberfrohna, Stadt	68 Jahre und älter	/	/	5.090	92,2
14524190	Meerane, Stadt	Insgesamt	330	3,0	4.810	42,8
14524190	Meerane, Stadt	15 bis unter 25 Jahre	/	/	350	44,6
14524190	Meerane, Stadt	25 bis unter 50 Jahre	/	/	300	9,4
14524190	Meerane, Stadt	50 bis unter 68 Jahre	/	/	1.020	26,0
14524190	Meerane, Stadt	68 Jahre und älter	/	/	3.140	94,0
14524200	Mülsen	Insgesamt	/	/	3.890	43,1
14524200	Mülsen	15 bis unter 25 Jahre	/	/	320	40,9
14524200	Mülsen	25 bis unter 50 Jahre	/	/	260	10,2
14524200	Mülsen	50 bis unter 68 Jahre	/	/	970	29,9
14524200	Mülsen	68 Jahre und älter	/	/	2.350	93,2

Schlüssel	Land Kreisfreie Stadt Landkreis Gemeinden Verwaltungsgemeinschaften (VG)	Alter	Insgesamt	Erwerbs- personen	Erwerbs- personen in %	Erwerbstätige	Erwerbstätige in %
14524300	Werdau, Stadt	Insgesamt	16.740	9.200	54,9	8.610	51,4
14524300	Werdau, Stadt	15 bis unter 25 Jahre	1.290	740	57,3	580	44,8
14524300	Werdau, Stadt	25 bis unter 50 Jahre	4.910	4.340	88,5	4.100	83,5
14524300	Werdau, Stadt	50 bis unter 68 Jahre	5.700	3.860	67,8	3.700	64,9
14524300	Werdau, Stadt	68 Jahre und älter	4.840	250	5,1	230	4,7
14524330	Zwickau, Stadt, Hochschulstadt	Insgesamt	70.440	40.050	56,9	37.730	53,6
14524330	Zwickau, Stadt, Hochschulstadt	15 bis unter 25 Jahre	6.230	3.630	58,2	3.140	50,3
14524330	Zwickau, Stadt, Hochschulstadt	25 bis unter 50 Jahre	21.800	19.680	90,2	18.620	85,4
14524330	Zwickau, Stadt, Hochschulstadt	50 bis unter 68 Jahre	22.130	15.480	69,9	14.810	66,9
14524330	Zwickau, Stadt, Hochschulstadt	68 Jahre und älter	20.270	1.280	6,3	1.160	5,7
14524999	Gemeinden unter 10.000 Einwohnern	Insgesamt	74.560	44.380	59,5	42.790	57,4
14524999	Gemeinden unter 10.000 Einwohnern	15 bis unter 25 Jahre	5.910	3.430	58,0	2.920	49,4
14524999	Gemeinden unter 10.000 Einwohnern	25 bis unter 50 Jahre	22.070	20.390	92,4	19.850	89,9
14524999	Gemeinden unter 10.000 Einwohnern	50 bis unter 68 Jahre	26.230	19.030	72,5	18.560	70,7
14524999	Gemeinden unter 10.000 Einwohnern	68 Jahre und älter	20.350	1.530	7,5	1.460	7,2
145245104	VG Crimmitschau-Dennheritz	Insgesamt	16.040	9.040	56,4	8.460	52,8
145245104	VG Crimmitschau-Dennheritz	15 bis unter 25 Jahre	1.470	880	59,8	740	50,6
145245104	VG Crimmitschau-Dennheritz	25 bis unter 50 Jahre	4.720	4.080	86,5	3.820	80,8
145245104	VG Crimmitschau-Dennheritz	50 bis unter 68 Jahre	5.530	3.720	67,3	3.550	64,1
145245104	VG Crimmitschau-Dennheritz	68 Jahre und älter	4.320	350	8,2	350	8,2
145245111	VG Kirchberg	Insgesamt	9.840	5.890	59,9	5.590	56,9
145245111	VG Kirchberg	15 bis unter 25 Jahre	780	450	57,5	410	52,1
145245111	VG Kirchberg	25 bis unter 50 Jahre	2.880	2.670	92,8	2.530	88,0
145245111	VG Kirchberg	50 bis unter 68 Jahre	3.510	2.520	71,8	2.430	69,2
145245111	VG Kirchberg	68 Jahre und älter	2.670	250	9,4	230	8,5
145245114	VG Limbach-Oberfrohna	Insgesamt	21.050	12.480	59,3	11.880	56,4
145245114	VG Limbach-Oberfrohna	15 bis unter 25 Jahre	1.950	1.200	61,5	1.100	56,4
145245114	VG Limbach-Oberfrohna	25 bis unter 50 Jahre	6.460	5.990	92,9	5.730	88,8
145245114	VG Limbach-Oberfrohna	50 bis unter 68 Jahre	6.650	4.820	72,6	4.590	69,0
145245114	VG Limbach-Oberfrohna	68 Jahre und älter	6.000	460	7,6	460	7,6
145245118	VG Meerane-Schönberg	Insgesamt	11.970	6.940	58,0	6.600	55,1
145245118	VG Meerane-Schönberg	15 bis unter 25 Jahre	820	460	56,5	380	46,2
145245118	VG Meerane-Schönberg	25 bis unter 50 Jahre	3.440	3.120	90,8	2.960	86,2
145245118	VG Meerane-Schönberg	50 bis unter 68 Jahre	4.260	3.150	74,0	3.050	71,6
145245118	VG Meerane-Schönberg	68 Jahre und älter	3.450	/	/	/	/
145245128	VG Rund um den Auersberg	Insgesamt	13.630	7.820	57,4	7.370	54,0
145245128	VG Rund um den Auersberg	15 bis unter 25 Jahre	1.060	660	62,4	550	51,9
145245128	VG Rund um den Auersberg	25 bis unter 50 Jahre	3.990	3.570	89,6	3.330	83,5
145245128	VG Rund um den Auersberg	50 bis unter 68 Jahre	4.570	3.290	71,9	3.180	69,6
145245128	VG Rund um den Auersberg	68 Jahre und älter	4.010	300	7,5	300	7,5
14625	Bautzen	Insgesamt	241.590	140.560	58,2	133.740	55,4
14625	Bautzen	15 bis unter 25 Jahre	20.850	11.530	55,3	9.980	47,9
14625	Bautzen	25 bis unter 50 Jahre	72.670	66.900	92,1	63.890	87,9
14625	Bautzen	50 bis unter 68 Jahre	83.170	58.840	70,8	56.770	68,3
14625	Bautzen	68 Jahre und älter	64.900	3.290	5,1	3.090	4,8
14625020	Bautzen, Stadt	Insgesamt	30.590	16.940	55,4	15.690	51,3
14625020	Bautzen, Stadt	15 bis unter 25 Jahre	2.850	1.710	60,2	1.450	50,8
14625020	Bautzen, Stadt	25 bis unter 50 Jahre	9.440	8.370	88,7	7.810	82,6
14625020	Bautzen, Stadt	50 bis unter 68 Jahre	9.410	6.300	66,9	5.920	62,9
14625020	Bautzen, Stadt	68 Jahre und älter	8.880	550	6,2	520	5,9
14625040	Bischofswerda, Stadt	Insgesamt	8.630	4.770	55,3	4.600	53,3
14625040	Bischofswerda, Stadt	15 bis unter 25 Jahre	690	390	57,1	380	54,4
14625040	Bischofswerda, Stadt	25 bis unter 50 Jahre	2.600	2.330	89,6	2.280	87,5
14625040	Bischofswerda, Stadt	50 bis unter 68 Jahre	2.770	1.880	67,7	1.800	65,1
14625040	Bischofswerda, Stadt	68 Jahre und älter	2.560	/	/	/	/
14625240	Hoyerswerda, Stadt	Insgesamt	24.330	11.860	48,7	11.210	46,1
14625240	Hoyerswerda, Stadt	15 bis unter 25 Jahre	1.580	880	55,8	790	50,1
14625240	Hoyerswerda, Stadt	25 bis unter 50 Jahre	5.790	5.210	89,9	4.820	83,3
14625240	Hoyerswerda, Stadt	50 bis unter 68 Jahre	8.430	5.480	65,0	5.340	63,4
14625240	Hoyerswerda, Stadt	68 Jahre und älter	8.530	290	3,5	260	3,0
14625250	Kamenz, Stadt	Insgesamt	13.660	8.160	59,8	7.740	56,7
14625250	Kamenz, Stadt	15 bis unter 25 Jahre	1.410	870	62,0	770	54,9
14625250	Kamenz, Stadt	25 bis unter 50 Jahre	4.150	3.820	92,0	3.610	87,0
14625250	Kamenz, Stadt	50 bis unter 68 Jahre	4.660	3.310	71,0	3.210	69,0
14625250	Kamenz, Stadt	68 Jahre und älter	3.450	/	/	/	/
14625430	Ottendorf-Okrilla	Insgesamt	8.290	5.350	64,6	5.140	62,0
14625430	Ottendorf-Okrilla	15 bis unter 25 Jahre	660	370	56,3	300	46,1
14625430	Ottendorf-Okrilla	25 bis unter 50 Jahre	2.870	2.730	95,3	2.650	92,4
14625430	Ottendorf-Okrilla	50 bis unter 68 Jahre	2.830	2.190	77,1	2.120	74,9
14625430	Ottendorf-Okrilla	68 Jahre und älter	1.930	/	/	/	/
14625480	Radeberg, Stadt	Insgesamt	15.380	9.450	61,5	8.920	58,0
14625480	Radeberg, Stadt	15 bis unter 25 Jahre	1.650	870	52,4	770	46,7
14625480	Radeberg, Stadt	25 bis unter 50 Jahre	5.010	4.600	91,9	4.350	86,9
14625480	Radeberg, Stadt	50 bis unter 68 Jahre	4.940	3.750	76,0	3.600	72,8
14625480	Radeberg, Stadt	68 Jahre und älter	3.780	240	6,3	/	/
14625999	Gemeinden unter 10.000 Einwohnern	Insgesamt	140.710	84.020	59,7	80.420	57,2
14625999	Gemeinden unter 10.000 Einwohnern	15 bis unter 25 Jahre	12.020	6.430	53,5	5.530	46,0
14625999	Gemeinden unter 10.000 Einwohnern	25 bis unter 50 Jahre	42.800	39.840	93,1	38.370	89,7
14625999	Gemeinden unter 10.000 Einwohnern	50 bis unter 68 Jahre	50.120	35.950	71,7	34.770	69,4
14625999	Gemeinden unter 10.000 Einwohnern	68 Jahre und älter	35.780	1.810	5,0	1.760	4,9

Schlüssel	Land Kreisfreie Stadt Landkreis Gemeinden Verwaltungsgemeinschaften (VG)	Alter	Erwerbslose	Erwerbslose in %	Nichterwerbs- personen	Nichterwerbs- personen in %
14524300	Werdau, Stadt	Insgesamt	590	3,5	7.550	45,1
14524300	Werdau, Stadt	15 bis unter 25 Jahre	/	/	550	42,7
14524300	Werdau, Stadt	25 bis unter 50 Jahre	240	4,9	570	11,5
14524300	Werdau, Stadt	50 bis unter 68 Jahre	/	/	1.840	32,2
14524300	Werdau, Stadt	68 Jahre und älter	/	/	4.590	94,9
14524330	Zwickau, Stadt, Hochschulstadt	Insgesamt	2.320	3,3	30.380	43,1
14524330	Zwickau, Stadt, Hochschulstadt	15 bis unter 25 Jahre	490	7,8	2.610	41,8
14524330	Zwickau, Stadt, Hochschulstadt	25 bis unter 50 Jahre	1.050	4,8	2.130	9,8
14524330	Zwickau, Stadt, Hochschulstadt	50 bis unter 68 Jahre	670	3,0	6.650	30,1
14524330	Zwickau, Stadt, Hochschulstadt	68 Jahre und älter	/	/	18.990	93,7
14524999	Gemeinden unter 10.000 Einwohnern	Insgesamt	1.580	2,1	30.190	40,5
14524999	Gemeinden unter 10.000 Einwohnern	15 bis unter 25 Jahre	510	8,7	2.480	42,0
14524999	Gemeinden unter 10.000 Einwohnern	25 bis unter 50 Jahre	540	2,4	1.690	7,6
14524999	Gemeinden unter 10.000 Einwohnern	50 bis unter 68 Jahre	470	1,8	7.210	27,5
14524999	Gemeinden unter 10.000 Einwohnern	68 Jahre und älter	/	/	18.810	92,5
145245104	VG Crimmitschau-Dennheritz	Insgesamt	580	3,6	7.000	43,6
145245104	VG Crimmitschau-Dennheritz	15 bis unter 25 Jahre	/	/	590	40,2
145245104	VG Crimmitschau-Dennheritz	25 bis unter 50 Jahre	270	5,7	640	13,5
145245104	VG Crimmitschau-Dennheritz	50 bis unter 68 Jahre	/	/	1.810	32,7
145245104	VG Crimmitschau-Dennheritz	68 Jahre und älter	/	/	3.960	91,8
145245111	VG Kirchberg	Insgesamt	300	3,0	3.940	40,1
145245111	VG Kirchberg	15 bis unter 25 Jahre	/	/	330	42,5
145245111	VG Kirchberg	25 bis unter 50 Jahre	/	/	/	/
145245111	VG Kirchberg	50 bis unter 68 Jahre	/	/	990	28,2
145245111	VG Kirchberg	68 Jahre und älter	/	/	2.420	90,6
145245114	VG Limbach-Oberfrohna	Insgesamt	600	2,8	8.580	40,7
145245114	VG Limbach-Oberfrohna	15 bis unter 25 Jahre	/	/	750	38,5
145245114	VG Limbach-Oberfrohna	25 bis unter 50 Jahre	260	4,1	460	7,1
145245114	VG Limbach-Oberfrohna	50 bis unter 68 Jahre	240	3,5	1.820	27,4
145245114	VG Limbach-Oberfrohna	68 Jahre und älter	/	/	5.540	92,4
145245118	VG Meerane-Schönberg	Insgesamt	350	2,9	5.030	42,0
145245118	VG Meerane-Schönberg	15 bis unter 25 Jahre	/	/	360	43,5
145245118	VG Meerane-Schönberg	25 bis unter 50 Jahre	/	/	320	9,2
145245118	VG Meerane-Schönberg	50 bis unter 68 Jahre	/	/	1.110	26,0
145245118	VG Meerane-Schönberg	68 Jahre und älter	/	/	3.250	94,1
145245128	VG Rund um den Auersberg	Insgesamt	460	3,3	5.810	42,6
145245128	VG Rund um den Auersberg	15 bis unter 25 Jahre	/	/	400	37,6
145245128	VG Rund um den Auersberg	25 bis unter 50 Jahre	240	6,1	420	10,4
145245128	VG Rund um den Auersberg	50 bis unter 68 Jahre	/	/	1.280	28,1
145245128	VG Rund um den Auersberg	68 Jahre und älter	/	/	3.710	92,5
14625	Bautzen	Insgesamt	6.820	2,8	101.030	41,8
14625	Bautzen	15 bis unter 25 Jahre	1.540	7,4	9.320	44,7
14625	Bautzen	25 bis unter 50 Jahre	3.010	4,1	5.760	7,9
14625	Bautzen	50 bis unter 68 Jahre	2.080	2,5	24.320	29,2
14625	Bautzen	68 Jahre und älter	/	/	61.620	94,9
14625020	Bautzen, Stadt	Insgesamt	1.250	4,1	13.650	44,6
14625020	Bautzen, Stadt	15 bis unter 25 Jahre	270	9,4	1.130	39,8
14625020	Bautzen, Stadt	25 bis unter 50 Jahre	570	6,0	1.070	11,3
14625020	Bautzen, Stadt	50 bis unter 68 Jahre	380	4,0	3.110	33,1
14625020	Bautzen, Stadt	68 Jahre und älter	/	/	8.330	93,8
14625040	Bischofswerda, Stadt	Insgesamt	/	/	3.860	44,7
14625040	Bischofswerda, Stadt	15 bis unter 25 Jahre	/	/	300	42,9
14625040	Bischofswerda, Stadt	25 bis unter 50 Jahre	/	/	270	10,4
14625040	Bischofswerda, Stadt	50 bis unter 68 Jahre	/	/	890	32,3
14625040	Bischofswerda, Stadt	68 Jahre und älter	/	/	2.400	93,7
14625240	Hoyerswerda, Stadt	Insgesamt	650	2,7	12.470	51,3
14625240	Hoyerswerda, Stadt	15 bis unter 25 Jahre	/	/	700	44,2
14625240	Hoyerswerda, Stadt	25 bis unter 50 Jahre	390	6,7	580	10,1
14625240	Hoyerswerda, Stadt	50 bis unter 68 Jahre	/	/	2.950	35,0
14625240	Hoyerswerda, Stadt	68 Jahre und älter	/	/	8.240	96,5
14625250	Kamenzen, Stadt	Insgesamt	420	3,1	5.500	40,2
14625250	Kamenzen, Stadt	15 bis unter 25 Jahre	/	/	530	38,0
14625250	Kamenzen, Stadt	25 bis unter 50 Jahre	/	/	330	8,0
14625250	Kamenzen, Stadt	50 bis unter 68 Jahre	/	/	1.350	29,0
14625250	Kamenzen, Stadt	68 Jahre und älter	/	/	3.280	95,2
14625430	Ottendorf-Okrilla	Insgesamt	210	2,6	2.930	35,4
14625430	Ottendorf-Okrilla	15 bis unter 25 Jahre	/	/	290	43,7
14625430	Ottendorf-Okrilla	25 bis unter 50 Jahre	/	/	/	/
14625430	Ottendorf-Okrilla	50 bis unter 68 Jahre	/	/	650	22,9
14625430	Ottendorf-Okrilla	68 Jahre und älter	/	/	1.860	96,6
14625480	Radeberg, Stadt	Insgesamt	530	3,4	5.930	38,5
14625480	Radeberg, Stadt	15 bis unter 25 Jahre	/	/	790	47,6
14625480	Radeberg, Stadt	25 bis unter 50 Jahre	250	5,0	410	8,1
14625480	Radeberg, Stadt	50 bis unter 68 Jahre	/	/	1.190	24,0
14625480	Radeberg, Stadt	68 Jahre und älter	/	/	3.550	93,7
14625999	Gemeinden unter 10.000 Einwohnern	Insgesamt	3.600	2,6	56.690	40,3
14625999	Gemeinden unter 10.000 Einwohnern	15 bis unter 25 Jahre	910	7,5	5.590	46,5
14625999	Gemeinden unter 10.000 Einwohnern	25 bis unter 50 Jahre	1.460	3,4	2.960	6,9
14625999	Gemeinden unter 10.000 Einwohnern	50 bis unter 68 Jahre	1.180	2,4	14.170	28,3
14625999	Gemeinden unter 10.000 Einwohnern	68 Jahre und älter	/	/	33.970	95,0

Schlüssel	Land Kreisfreie Stadt Landkreis Gemeinden Verwaltungsgemeinschaften (VG)	Alter	Insgesamt	Erwerbs- personen	Erwerbs- personen in %	Erwerbstätige	Erwerbstätige in %
146255207	VG Bischofswerda	Insgesamt	9.730	5.520	56,7	5.310	54,5
146255207	VG Bischofswerda	15 bis unter 25 Jahre	760	440	57,1	410	53,7
146255207	VG Bischofswerda	25 bis unter 50 Jahre	2.960	2.650	89,5	2.550	86,3
146255207	VG Bischofswerda	50 bis unter 68 Jahre	3.210	2.230	69,4	2.150	67,2
146255207	VG Bischofswerda	68 Jahre und älter	2.810	/	/	/	/
146255231	VG Pulsnitz	Insgesamt	11.080	6.890	62,2	6.620	59,7
146255231	VG Pulsnitz	15 bis unter 25 Jahre	920	400	43,8	380	40,8
146255231	VG Pulsnitz	25 bis unter 50 Jahre	3.540	3.420	96,5	3.250	91,8
146255231	VG Pulsnitz	50 bis unter 68 Jahre	3.930	2.900	73,8	2.830	71,9
146255231	VG Pulsnitz	68 Jahre und älter	2.690	/	/	/	/
14626	Görlitz	Insgesamt	200.480	110.430	55,1	103.070	51,4
14626	Görlitz	15 bis unter 25 Jahre	17.140	9.310	54,3	7.820	45,6
14626	Görlitz	25 bis unter 50 Jahre	55.860	50.590	90,6	47.360	84,8
14626	Görlitz	50 bis unter 68 Jahre	69.450	47.530	68,4	45.170	65,0
14626	Görlitz	68 Jahre und älter	58.030	3.000	5,2	2.720	4,7
14626085	Ebersbach-Neugersdorf, Stadt	Insgesamt	9.550	4.830	50,5	4.570	47,8
14626085	Ebersbach-Neugersdorf, Stadt	15 bis unter 25 Jahre	650	400	61,5	390	59,6
14626085	Ebersbach-Neugersdorf, Stadt	25 bis unter 50 Jahre	2.300	2.050	89,2	1.930	83,9
14626085	Ebersbach-Neugersdorf, Stadt	50 bis unter 68 Jahre	3.320	2.270	68,6	2.160	65,3
14626085	Ebersbach-Neugersdorf, Stadt	68 Jahre und älter	3.290	/	/	/	/
14626110	Görlitz, Stadt	Insgesamt	41.970	23.070	55,0	20.950	49,9
14626110	Görlitz, Stadt	15 bis unter 25 Jahre	4.210	2.200	52,3	1.880	44,7
14626110	Görlitz, Stadt	25 bis unter 50 Jahre	12.640	11.440	90,5	10.280	81,4
14626110	Görlitz, Stadt	50 bis unter 68 Jahre	12.970	8.860	68,3	8.270	63,8
14626110	Görlitz, Stadt	68 Jahre und älter	12.150	580	4,7	510	4,2
14626290	Löbau, Stadt	Insgesamt	11.440	6.350	55,5	5.950	52,0
14626290	Löbau, Stadt	15 bis unter 25 Jahre	1.050	600	56,7	530	50,2
14626290	Löbau, Stadt	25 bis unter 50 Jahre	3.360	2.870	85,5	2.690	80,1
14626290	Löbau, Stadt	50 bis unter 68 Jahre	3.810	2.680	70,6	2.550	67,1
14626290	Löbau, Stadt	68 Jahre und älter	3.220	/	/	/	/
14626600	Weißwasser/O.L., Stadt	Insgesamt	12.500	6.360	50,9	5.760	46,0
14626600	Weißwasser/O.L., Stadt	15 bis unter 25 Jahre	790	520	65,6	380	47,9
14626600	Weißwasser/O.L., Stadt	25 bis unter 50 Jahre	3.140	2.780	88,5	2.530	80,6
14626600	Weißwasser/O.L., Stadt	50 bis unter 68 Jahre	4.660	2.910	62,5	2.720	58,3
14626600	Weißwasser/O.L., Stadt	68 Jahre und älter	3.910	/	/	/	/
14626610	Zittau, Stadt	Insgesamt	21.060	11.220	53,3	10.270	48,7
14626610	Zittau, Stadt	15 bis unter 25 Jahre	2.410	1.280	53,2	1.020	42,2
14626610	Zittau, Stadt	25 bis unter 50 Jahre	5.950	5.210	87,4	4.750	79,7
14626610	Zittau, Stadt	50 bis unter 68 Jahre	6.290	4.390	69,8	4.190	66,5
14626610	Zittau, Stadt	68 Jahre und älter	6.410	340	5,4	310	4,9
14626999	Gemeinden unter 10.000 Einwohnern	Insgesamt	103.950	58.600	56,4	55.580	53,5
14626999	Gemeinden unter 10.000 Einwohnern	15 bis unter 25 Jahre	8.020	4.310	53,8	3.620	45,2
14626999	Gemeinden unter 10.000 Einwohnern	25 bis unter 50 Jahre	28.470	26.250	92,2	25.180	88,5
14626999	Gemeinden unter 10.000 Einwohnern	50 bis unter 68 Jahre	38.400	26.410	68,8	25.270	65,8
14626999	Gemeinden unter 10.000 Einwohnern	68 Jahre und älter	29.050	1.630	5,6	1.510	5,2
146265220	VG Löbau	Insgesamt	15.200	8.510	56,0	8.000	52,7
146265220	VG Löbau	15 bis unter 25 Jahre	1.400	750	53,9	680	49,0
146265220	VG Löbau	25 bis unter 50 Jahre	4.470	3.900	87,1	3.670	82,1
146265220	VG Löbau	50 bis unter 68 Jahre	5.190	3.650	70,3	3.450	66,5
146265220	VG Löbau	68 Jahre und älter	4.140	220	5,2	/	/
146265242	VG Weißwasser/O.L.	Insgesamt	13.610	6.930	51,0	6.200	45,5
146265242	VG Weißwasser/O.L.	15 bis unter 25 Jahre	930	590	63,6	380	40,9
146265242	VG Weißwasser/O.L.	25 bis unter 50 Jahre	3.380	3.010	88,9	2.740	81,2
146265242	VG Weißwasser/O.L.	50 bis unter 68 Jahre	5.030	3.170	63,1	2.930	58,2
146265242	VG Weißwasser/O.L.	68 Jahre und älter	4.270	/	/	/	/
14627	Meißen	Insgesamt	200.020	116.220	58,1	110.710	55,3
14627	Meißen	15 bis unter 25 Jahre	16.890	9.410	55,7	8.340	49,4
14627	Meißen	25 bis unter 50 Jahre	60.870	55.610	91,4	53.140	87,3
14627	Meißen	50 bis unter 68 Jahre	67.820	48.640	71,7	46.810	69,0
14627	Meißen	68 Jahre und älter	54.450	2.560	4,7	2.410	4,4
14627010	Coswig, Stadt	Insgesamt	17.100	9.290	54,3	8.870	51,9
14627010	Coswig, Stadt	15 bis unter 25 Jahre	1.400	800	56,9	720	51,1
14627010	Coswig, Stadt	25 bis unter 50 Jahre	4.840	4.510	93,2	4.330	89,5
14627010	Coswig, Stadt	50 bis unter 68 Jahre	5.300	3.700	70,0	3.560	67,2
14627010	Coswig, Stadt	68 Jahre und älter	5.560	280	5,0	270	4,8
14627060	Großenhain, Stadt	Insgesamt	14.930	8.800	58,9	8.300	55,6
14627060	Großenhain, Stadt	15 bis unter 25 Jahre	1.400	890	63,6	800	57,0
14627060	Großenhain, Stadt	25 bis unter 50 Jahre	4.510	4.090	90,7	3.870	85,9
14627060	Großenhain, Stadt	50 bis unter 68 Jahre	5.140	3.640	70,8	3.470	67,4
14627060	Großenhain, Stadt	68 Jahre und älter	3.880	/	/	/	/
14627100	Klipphausen	Insgesamt	8.340	5.530	66,4	5.320	63,8
14627100	Klipphausen	15 bis unter 25 Jahre	710	380	53,3	340	48,0
14627100	Klipphausen	25 bis unter 50 Jahre	2.910	2.780	95,5	2.700	92,9
14627100	Klipphausen	50 bis unter 68 Jahre	3.180	2.310	72,6	2.230	70,1
14627100	Klipphausen	68 Jahre und älter	1.540	/	/	/	/
14627140	Meißen, Stadt	Insgesamt	23.370	13.110	56,1	12.120	51,9
14627140	Meißen, Stadt	15 bis unter 25 Jahre	2.190	1.150	52,8	910	41,6
14627140	Meißen, Stadt	25 bis unter 50 Jahre	7.700	6.500	84,4	6.030	78,4
14627140	Meißen, Stadt	50 bis unter 68 Jahre	7.080	5.130	72,4	4.850	68,6
14627140	Meißen, Stadt	68 Jahre und älter	6.400	330	5,1	330	5,1

Schlüssel	Land Kreisfreie Stadt Landkreis Gemeinden Verwaltungsgemeinschaften (VG)	Alter	Erwerbslose	Erwerbslose in %	Nichterwerbs- personen	Nichterwerbs- personen in %
146255207	VG Bischofswerda	Insgesamt	210	2,2	4.210	43,3
146255207	VG Bischofswerda	15 bis unter 25 Jahre	/	/	330	42,9
146255207	VG Bischofswerda	25 bis unter 50 Jahre	/	/	310	10,5
146255207	VG Bischofswerda	50 bis unter 68 Jahre	/	/	980	30,6
146255207	VG Bischofswerda	68 Jahre und älter	/	/	2.600	92,5
146255231	VG Pulsnitz	Insgesamt	270	2,5	4.190	37,8
146255231	VG Pulsnitz	15 bis unter 25 Jahre	/	/	520	56,2
146255231	VG Pulsnitz	25 bis unter 50 Jahre	/	/	/	/
146255231	VG Pulsnitz	50 bis unter 68 Jahre	/	/	1.030	26,2
146255231	VG Pulsnitz	68 Jahre und älter	/	/	2.520	93,8
14626	Görlitz	Insgesamt	7.360	3,7	90.050	44,9
14626	Görlitz	15 bis unter 25 Jahre	1.490	8,7	7.830	45,7
14626	Görlitz	25 bis unter 50 Jahre	3.230	5,8	5.270	9,4
14626	Görlitz	50 bis unter 68 Jahre	2.370	3,4	21.920	31,6
14626	Görlitz	68 Jahre und älter	280	0,5	55.030	94,8
14626085	Ebersbach-Neugersdorf, Stadt	Insgesamt	260	2,7	4.730	49,5
14626085	Ebersbach-Neugersdorf, Stadt	15 bis unter 25 Jahre	/	/	250	38,5
14626085	Ebersbach-Neugersdorf, Stadt	25 bis unter 50 Jahre	/	/	250	10,8
14626085	Ebersbach-Neugersdorf, Stadt	50 bis unter 68 Jahre	/	/	1.040	31,4
14626085	Ebersbach-Neugersdorf, Stadt	68 Jahre und älter	/	/	3.180	96,9
14626110	Görlitz, Stadt	Insgesamt	2.120	5,1	18.900	45,0
14626110	Görlitz, Stadt	15 bis unter 25 Jahre	320	7,6	2.010	47,7
14626110	Görlitz, Stadt	25 bis unter 50 Jahre	1.150	9,1	1.200	9,5
14626110	Görlitz, Stadt	50 bis unter 68 Jahre	590	4,5	4.110	31,7
14626110	Görlitz, Stadt	68 Jahre und älter	/	/	11.580	95,3
14626290	Löbau, Stadt	Insgesamt	400	3,5	5.090	44,5
14626290	Löbau, Stadt	15 bis unter 25 Jahre	/	/	460	43,3
14626290	Löbau, Stadt	25 bis unter 50 Jahre	/	/	490	14,5
14626290	Löbau, Stadt	50 bis unter 68 Jahre	/	/	1.120	29,4
14626290	Löbau, Stadt	68 Jahre und älter	/	/	3.030	94,0
14626600	Weißwasser/O.L., Stadt	Insgesamt	600	4,8	6.140	49,1
14626600	Weißwasser/O.L., Stadt	15 bis unter 25 Jahre	/	/	270	34,4
14626600	Weißwasser/O.L., Stadt	25 bis unter 50 Jahre	250	7,9	360	11,5
14626600	Weißwasser/O.L., Stadt	50 bis unter 68 Jahre	/	/	1.750	37,5
14626600	Weißwasser/O.L., Stadt	68 Jahre und älter	/	/	3.760	96,2
14626610	Zittau, Stadt	Insgesamt	960	4,5	9.840	46,7
14626610	Zittau, Stadt	15 bis unter 25 Jahre	260	10,9	1.130	46,8
14626610	Zittau, Stadt	25 bis unter 50 Jahre	460	7,7	750	12,6
14626610	Zittau, Stadt	50 bis unter 68 Jahre	/	/	1.900	30,2
14626610	Zittau, Stadt	68 Jahre und älter	/	/	6.060	94,6
14626999	Gemeinden unter 10.000 Einwohnern	Insgesamt	3.020	2,9	45.350	43,6
14626999	Gemeinden unter 10.000 Einwohnern	15 bis unter 25 Jahre	690	8,6	3.710	46,2
14626999	Gemeinden unter 10.000 Einwohnern	25 bis unter 50 Jahre	1.070	3,7	2.220	7,8
14626999	Gemeinden unter 10.000 Einwohnern	50 bis unter 68 Jahre	1.130	3,0	12.000	31,2
14626999	Gemeinden unter 10.000 Einwohnern	68 Jahre und älter	/	/	27.420	94,4
146265220	VG Löbau	Insgesamt	510	3,4	6.680	44,0
146265220	VG Löbau	15 bis unter 25 Jahre	/	/	640	46,1
146265220	VG Löbau	25 bis unter 50 Jahre	230	5,0	580	12,9
146265220	VG Löbau	50 bis unter 68 Jahre	/	/	1.540	29,7
146265220	VG Löbau	68 Jahre und älter	/	/	3.920	94,8
146265242	VG Weißwasser/O.L.	Insgesamt	740	5,4	6.670	49,0
146265242	VG Weißwasser/O.L.	15 bis unter 25 Jahre	/	/	340	36,4
146265242	VG Weißwasser/O.L.	25 bis unter 50 Jahre	260	7,8	370	11,1
146265242	VG Weißwasser/O.L.	50 bis unter 68 Jahre	250	4,9	1.860	36,9
146265242	VG Weißwasser/O.L.	68 Jahre und älter	/	/	4.110	96,2
14627	Meißen	Insgesamt	5.510	2,8	83.800	41,9
14627	Meißen	15 bis unter 25 Jahre	1.070	6,3	7.480	44,3
14627	Meißen	25 bis unter 50 Jahre	2.470	4,1	5.260	8,6
14627	Meißen	50 bis unter 68 Jahre	1.830	2,7	19.180	28,3
14627	Meißen	68 Jahre und älter	/	/	51.890	95,3
14627010	Coswig, Stadt	Insgesamt	420	2,5	7.810	45,7
14627010	Coswig, Stadt	15 bis unter 25 Jahre	/	/	610	43,1
14627010	Coswig, Stadt	25 bis unter 50 Jahre	/	/	330	6,8
14627010	Coswig, Stadt	50 bis unter 68 Jahre	/	/	1.590	30,0
14627010	Coswig, Stadt	68 Jahre und älter	/	/	5.280	95,0
14627060	Großenhain, Stadt	Insgesamt	500	3,4	6.130	41,1
14627060	Großenhain, Stadt	15 bis unter 25 Jahre	/	/	510	36,4
14627060	Großenhain, Stadt	25 bis unter 50 Jahre	210	4,7	420	9,3
14627060	Großenhain, Stadt	50 bis unter 68 Jahre	/	/	1.500	29,2
14627060	Großenhain, Stadt	68 Jahre und älter	/	/	3.700	95,4
14627100	Klipphausen	Insgesamt	210	2,6	2.800	33,6
14627100	Klipphausen	15 bis unter 25 Jahre	/	/	330	46,7
14627100	Klipphausen	25 bis unter 50 Jahre	/	/	/	/
14627100	Klipphausen	50 bis unter 68 Jahre	/	/	870	27,4
14627100	Klipphausen	68 Jahre und älter	/	/	1.470	95,6
14627140	Meißen, Stadt	Insgesamt	980	4,2	10.260	43,9
14627140	Meißen, Stadt	15 bis unter 25 Jahre	240	11,2	1.030	47,2
14627140	Meißen, Stadt	25 bis unter 50 Jahre	470	6,1	1.200	15,6
14627140	Meißen, Stadt	50 bis unter 68 Jahre	270	3,8	1.950	27,6
14627140	Meißen, Stadt	68 Jahre und älter	/	/	6.070	94,9

Schlüssel	Land Kreisfreie Stadt Landkreis Gemeinden Verwaltungsgemeinschaften (VG)	Alter	Insgesamt	Erwerbs- personen	Erwerbs- personen in %	Erwerbstätige	Erwerbstätige in %
14627180	Nossen, Stadt	Insgesamt	8.970	5.220	58,2	4.990	55,7
14627180	Nossen, Stadt	15 bis unter 25 Jahre	910	570	63,3	530	58,7
14627180	Nossen, Stadt	25 bis unter 50 Jahre	2.690	2.480	92,4	2.370	88,2
14627180	Nossen, Stadt	50 bis unter 68 Jahre	3.070	2.130	69,2	2.050	66,8
14627180	Nossen, Stadt	68 Jahre und älter	2.310	/	/	/	/
14627210	Radebeul, Stadt	Insgesamt	27.870	16.820	60,3	16.330	58,6
14627210	Radebeul, Stadt	15 bis unter 25 Jahre	2.600	1.430	55,1	1.290	49,4
14627210	Radebeul, Stadt	25 bis unter 50 Jahre	8.750	8.050	92,0	7.860	89,8
14627210	Radebeul, Stadt	50 bis unter 68 Jahre	9.100	6.870	75,5	6.730	74,0
14627210	Radebeul, Stadt	68 Jahre und älter	7.410	460	6,1	460	6,1
14627230	Riesa, Stadt	Insgesamt	25.020	13.130	52,5	12.220	48,8
14627230	Riesa, Stadt	15 bis unter 25 Jahre	1.900	1.050	55,3	970	51,3
14627230	Riesa, Stadt	25 bis unter 50 Jahre	6.600	5.980	90,6	5.510	83,5
14627230	Riesa, Stadt	50 bis unter 68 Jahre	7.960	5.760	72,3	5.390	67,7
14627230	Riesa, Stadt	68 Jahre und älter	8.560	340	4,0	340	4,0
14627310	Weinböhla	Insgesamt	8.900	5.540	62,2	5.340	60,0
14627310	Weinböhla	15 bis unter 25 Jahre	760	430	57,3	380	50,9
14627310	Weinböhla	25 bis unter 50 Jahre	2.890	2.750	95,2	2.700	93,3
14627310	Weinböhla	50 bis unter 68 Jahre	2.880	2.220	77,1	2.150	74,6
14627310	Weinböhla	68 Jahre und älter	2.380	/	/	/	/
14627999	Gemeinden unter 10.000 Einwohnern	Insgesamt	65.530	38.790	59,2	37.210	56,8
14627999	Gemeinden unter 10.000 Einwohnern	15 bis unter 25 Jahre	5.030	2.700	53,6	2.400	47,7
14627999	Gemeinden unter 10.000 Einwohnern	25 bis unter 50 Jahre	19.990	18.470	92,4	17.760	88,9
14627999	Gemeinden unter 10.000 Einwohnern	50 bis unter 68 Jahre	24.100	16.890	70,1	16.380	67,9
14627999	Gemeinden unter 10.000 Einwohnern	68 Jahre und älter	16.410	740	4,5	670	4,1
14628	SächsischeSchweiz-Osterzgebirge	Insgesamt	200.620	118.550	59,1	113.230	56,4
14628	SächsischeSchweiz-Osterzgebirge	15 bis unter 25 Jahre	18.170	9.630	53,0	8.380	46,1
14628	SächsischeSchweiz-Osterzgebirge	25 bis unter 50 Jahre	62.560	57.350	91,7	54.950	87,8
14628	SächsischeSchweiz-Osterzgebirge	50 bis unter 68 Jahre	66.410	48.980	73,8	47.450	71,5
14628	SächsischeSchweiz-Osterzgebirge	68 Jahre und älter	53.490	2.600	4,9	2.450	4,6
14628050	Bannewitz	Insgesamt	8.980	5.780	64,4	5.610	62,5
14628050	Bannewitz	15 bis unter 25 Jahre	810	340	42,5	250	30,6
14628050	Bannewitz	25 bis unter 50 Jahre	3.040	2.900	95,4	2.850	93,8
14628050	Bannewitz	50 bis unter 68 Jahre	2.900	2.350	81,2	2.340	80,7
14628050	Bannewitz	68 Jahre und älter	2.230	/	/	/	/
14628060	Dippoldiswalde, Stadt	Insgesamt	11.100	6.740	60,7	6.570	59,2
14628060	Dippoldiswalde, Stadt	15 bis unter 25 Jahre	920	590	64,6	510	55,5
14628060	Dippoldiswalde, Stadt	25 bis unter 50 Jahre	3.390	3.150	92,9	3.110	91,9
14628060	Dippoldiswalde, Stadt	50 bis unter 68 Jahre	3.710	2.820	76,0	2.780	74,9
14628060	Dippoldiswalde, Stadt	68 Jahre und älter	3.070	/	/	/	/
14628110	Freital, Stadt	Insgesamt	32.320	18.950	58,6	18.070	55,9
14628110	Freital, Stadt	15 bis unter 25 Jahre	3.010	1.480	49,2	1.300	43,1
14628110	Freital, Stadt	25 bis unter 50 Jahre	10.720	9.520	88,8	9.010	84,1
14628110	Freital, Stadt	50 bis unter 68 Jahre	10.420	7.580	72,8	7.410	71,2
14628110	Freital, Stadt	68 Jahre und älter	8.180	370	4,6	350	4,3
14628160	Heidenau, Stadt	Insgesamt	14.160	8.090	57,2	7.600	53,7
14628160	Heidenau, Stadt	15 bis unter 25 Jahre	1.510	790	52,6	670	44,1
14628160	Heidenau, Stadt	25 bis unter 50 Jahre	4.850	4.320	89,1	4.100	84,6
14628160	Heidenau, Stadt	50 bis unter 68 Jahre	4.000	2.850	71,1	2.700	67,5
14628160	Heidenau, Stadt	68 Jahre und älter	3.800	/	/	/	/
14628260	Neustadt in Sachsen, Stadt	Insgesamt	10.320	5.470	53,0	5.190	50,3
14628260	Neustadt in Sachsen, Stadt	15 bis unter 25 Jahre	920	500	54,3	450	48,4
14628260	Neustadt in Sachsen, Stadt	25 bis unter 50 Jahre	2.620	2.450	93,5	2.320	88,4
14628260	Neustadt in Sachsen, Stadt	50 bis unter 68 Jahre	3.390	2.400	70,6	2.310	67,9
14628260	Neustadt in Sachsen, Stadt	68 Jahre und älter	3.370	/	/	/	/
14628270	Pirna, Stadt	Insgesamt	32.060	18.470	57,6	17.540	54,7
14628270	Pirna, Stadt	15 bis unter 25 Jahre	2.990	1.650	55,3	1.530	51,1
14628270	Pirna, Stadt	25 bis unter 50 Jahre	9.980	9.060	90,8	8.620	86,4
14628270	Pirna, Stadt	50 bis unter 68 Jahre	10.030	7.280	72,5	6.950	69,3
14628270	Pirna, Stadt	68 Jahre und älter	9.060	480	5,3	440	4,8
14628410	Wilsdruff, Stadt	Insgesamt	11.630	7.970	68,5	7.690	66,1
14628410	Wilsdruff, Stadt	15 bis unter 25 Jahre	980	550	56,1	500	51,1
14628410	Wilsdruff, Stadt	25 bis unter 50 Jahre	4.340	4.130	94,9	4.000	92,0
14628410	Wilsdruff, Stadt	50 bis unter 68 Jahre	3.970	3.130	79,0	3.030	76,4
14628410	Wilsdruff, Stadt	68 Jahre und älter	2.340	/	/	/	/
14628999	Gemeinden unter 10.000 Einwohnern	Insgesamt	80.070	47.080	58,8	44.970	56,2
14628999	Gemeinden unter 10.000 Einwohnern	15 bis unter 25 Jahre	7.040	3.720	52,9	3.190	45,3
14628999	Gemeinden unter 10.000 Einwohnern	25 bis unter 50 Jahre	23.620	21.820	92,4	20.930	88,6
14628999	Gemeinden unter 10.000 Einwohnern	50 bis unter 68 Jahre	27.970	20.560	73,5	19.930	71,2
14628999	Gemeinden unter 10.000 Einwohnern	68 Jahre und älter	21.440	970	4,5	930	4,3
146285229	VG Pirna	Insgesamt	33.750	19.570	58,0	18.590	55,1
146285229	VG Pirna	15 bis unter 25 Jahre	3.140	1.720	54,8	1.590	50,7
146285229	VG Pirna	25 bis unter 50 Jahre	10.550	9.590	90,9	9.120	86,5
146285229	VG Pirna	50 bis unter 68 Jahre	10.630	7.710	72,5	7.380	69,4
146285229	VG Pirna	68 Jahre und älter	9.420	540	5,7	500	5,3
14729	Leipzig	Insgesamt	214.240	127.180	59,4	121.320	56,6
14729	Leipzig	15 bis unter 25 Jahre	18.600	9.690	52,1	8.350	44,9
14729	Leipzig	25 bis unter 50 Jahre	66.740	61.350	91,9	59.060	88,5
14729	Leipzig	50 bis unter 68 Jahre	74.080	52.970	71,5	50.990	68,8
14729	Leipzig	68 Jahre und älter	54.820	3.170	5,8	2.920	5,3

Schlüssel	Land Kreisfreie Stadt Landkreis Gemeinden Verwaltungsgemeinschaften (VG)	Alter	Erwerbslose	Erwerbslose in %	Nichterwerbs- personen	Nichterwerbs- personen in %
14627180	Nossen, Stadt	Insgesamt	230	2,6	3.750	41,8
14627180	Nossen, Stadt	15 bis unter 25 Jahre	/	/	330	36,7
14627180	Nossen, Stadt	25 bis unter 50 Jahre	/	/	/	/
14627180	Nossen, Stadt	50 bis unter 68 Jahre	/	/	950	30,8
14627180	Nossen, Stadt	68 Jahre und älter	/	/	2.270	98,3
14627210	Radebeul, Stadt	Insgesamt	480	1,7	11.060	39,7
14627210	Radebeul, Stadt	15 bis unter 25 Jahre	/	/	1.170	44,9
14627210	Radebeul, Stadt	25 bis unter 50 Jahre	/	/	700	8,0
14627210	Radebeul, Stadt	50 bis unter 68 Jahre	/	/	2.230	24,5
14627210	Radebeul, Stadt	68 Jahre und älter	/	/	6.960	93,9
14627230	Riesa, Stadt	Insgesamt	910	3,6	11.890	47,5
14627230	Riesa, Stadt	15 bis unter 25 Jahre	/	/	850	44,7
14627230	Riesa, Stadt	25 bis unter 50 Jahre	470	7,1	620	9,4
14627230	Riesa, Stadt	50 bis unter 68 Jahre	360	4,6	2.200	27,7
14627230	Riesa, Stadt	68 Jahre und älter	/	/	8.220	96,0
14627310	Weinböhla	Insgesamt	/	/	3.370	37,8
14627310	Weinböhla	15 bis unter 25 Jahre	/	/	320	42,7
14627310	Weinböhla	25 bis unter 50 Jahre	/	/	/	/
14627310	Weinböhla	50 bis unter 68 Jahre	/	/	660	22,9
14627310	Weinböhla	68 Jahre und älter	/	/	2.250	94,5
14627999	Gemeinden unter 10.000 Einwohnern	Insgesamt	1.590	2,4	26.740	40,8
14627999	Gemeinden unter 10.000 Einwohnern	15 bis unter 25 Jahre	300	5,9	2.330	46,4
14627999	Gemeinden unter 10.000 Einwohnern	25 bis unter 50 Jahre	700	3,5	1.520	7,6
14627999	Gemeinden unter 10.000 Einwohnern	50 bis unter 68 Jahre	510	2,1	7.220	29,9
14627999	Gemeinden unter 10.000 Einwohnern	68 Jahre und älter	/	/	15.670	95,5
14628	SächsischeSchweiz-Osterzgebirge	Insgesamt	5.320	2,7	82.070	40,9
14628	SächsischeSchweiz-Osterzgebirge	15 bis unter 25 Jahre	1.250	6,9	8.540	47,0
14628	SächsischeSchweiz-Osterzgebirge	25 bis unter 50 Jahre	2.400	3,8	5.210	8,3
14628	SächsischeSchweiz-Osterzgebirge	50 bis unter 68 Jahre	1.520	2,3	17.430	26,2
14628	SächsischeSchweiz-Osterzgebirge	68 Jahre und älter	/	/	50.890	95,1
14628050	Bannewitz	Insgesamt	/	/	3.200	35,6
14628050	Bannewitz	15 bis unter 25 Jahre	/	/	470	57,5
14628050	Bannewitz	25 bis unter 50 Jahre	/	/	/	/
14628050	Bannewitz	50 bis unter 68 Jahre	/	/	550	18,8
14628050	Bannewitz	68 Jahre und älter	/	/	2.040	91,9
14628060	Dippoldiswalde, Stadt	Insgesamt	/	/	4.360	39,3
14628060	Dippoldiswalde, Stadt	15 bis unter 25 Jahre	/	/	330	35,4
14628060	Dippoldiswalde, Stadt	25 bis unter 50 Jahre	/	/	240	7,1
14628060	Dippoldiswalde, Stadt	50 bis unter 68 Jahre	/	/	890	24,0
14628060	Dippoldiswalde, Stadt	68 Jahre und älter	/	/	2.900	94,3
14628110	Freital, Stadt	Insgesamt	880	2,7	13.370	41,4
14628110	Freital, Stadt	15 bis unter 25 Jahre	/	/	1.530	50,8
14628110	Freital, Stadt	25 bis unter 50 Jahre	510	4,8	1.200	11,2
14628110	Freital, Stadt	50 bis unter 68 Jahre	/	/	2.830	27,2
14628110	Freital, Stadt	68 Jahre und älter	/	/	7.810	95,4
14628160	Heidenau, Stadt	Insgesamt	490	3,5	6.070	42,8
14628160	Heidenau, Stadt	15 bis unter 25 Jahre	/	/	720	47,4
14628160	Heidenau, Stadt	25 bis unter 50 Jahre	220	4,5	530	10,9
14628160	Heidenau, Stadt	50 bis unter 68 Jahre	/	/	1.160	28,9
14628160	Heidenau, Stadt	68 Jahre und älter	/	/	3.670	96,6
14628260	Neustadt in Sachsen, Stadt	Insgesamt	280	2,7	4.840	47,0
14628260	Neustadt in Sachsen, Stadt	15 bis unter 25 Jahre	/	/	420	45,7
14628260	Neustadt in Sachsen, Stadt	25 bis unter 50 Jahre	/	/	/	/
14628260	Neustadt in Sachsen, Stadt	50 bis unter 68 Jahre	/	/	1.000	29,4
14628260	Neustadt in Sachsen, Stadt	68 Jahre und älter	/	/	3.250	96,4
14628270	Pirna, Stadt	Insgesamt	930	2,9	13.590	42,4
14628270	Pirna, Stadt	15 bis unter 25 Jahre	/	/	1.340	44,7
14628270	Pirna, Stadt	25 bis unter 50 Jahre	440	4,4	920	9,2
14628270	Pirna, Stadt	50 bis unter 68 Jahre	330	3,2	2.760	27,5
14628270	Pirna, Stadt	68 Jahre und älter	/	/	8.570	94,7
14628410	Wilsdruff, Stadt	Insgesamt	280	2,4	3.660	31,5
14628410	Wilsdruff, Stadt	15 bis unter 25 Jahre	/	/	430	43,9
14628410	Wilsdruff, Stadt	25 bis unter 50 Jahre	/	/	220	5,1
14628410	Wilsdruff, Stadt	50 bis unter 68 Jahre	/	/	840	21,0
14628410	Wilsdruff, Stadt	68 Jahre und älter	/	/	2.180	93,0
14628999	Gemeinden unter 10.000 Einwohnern	Insgesamt	2.110	2,6	32.990	41,2
14628999	Gemeinden unter 10.000 Einwohnern	15 bis unter 25 Jahre	530	7,6	3.320	47,1
14628999	Gemeinden unter 10.000 Einwohnern	25 bis unter 50 Jahre	890	3,8	1.790	7,6
14628999	Gemeinden unter 10.000 Einwohnern	50 bis unter 68 Jahre	640	2,3	7.410	26,5
14628999	Gemeinden unter 10.000 Einwohnern	68 Jahre und älter	/	/	20.460	95,5
146285229	VG Pirna	Insgesamt	980	2,9	14.180	42,0
146285229	VG Pirna	15 bis unter 25 Jahre	/	/	1.420	45,2
146285229	VG Pirna	25 bis unter 50 Jahre	470	4,4	960	9,1
146285229	VG Pirna	50 bis unter 68 Jahre	340	3,2	2.920	27,5
146285229	VG Pirna	68 Jahre und älter	/	/	8.880	94,3
14729	Leipzig	Insgesamt	5.860	2,7	87.060	40,6
14729	Leipzig	15 bis unter 25 Jahre	1.340	7,2	8.900	47,9
14729	Leipzig	25 bis unter 50 Jahre	2.290	3,4	5.380	8,1
14729	Leipzig	50 bis unter 68 Jahre	1.980	2,7	21.110	28,5
14729	Leipzig	68 Jahre und älter	240	0,4	51.660	94,2

Schlüssel	Land Kreisfreie Stadt Landkreis Gemeinden Verwaltungsgemeinschaften (VG)	Alter	Insgesamt	Erwerbs- personen	Erwerbs- personen in %	Erwerbstätige	Erwerbstätige in %
14729050	Borna, Stadt	Insgesamt	15.300	8.190	53,5	7.750	50,6
14729050	Borna, Stadt	15 bis unter 25 Jahre	1.250	670	53,5	580	46,3
14729050	Borna, Stadt	25 bis unter 50 Jahre	4.590	4.010	87,5	3.820	83,3
14729050	Borna, Stadt	50 bis unter 68 Jahre	5.170	3.310	64,1	3.180	61,5
14729050	Borna, Stadt	68 Jahre und älter	4.290	/	/	/	/
14729140	Frohburg, Stadt	Insgesamt	10.560	6.250	59,2	5.940	56,2
14729140	Frohburg, Stadt	15 bis unter 25 Jahre	1.100	650	58,8	580	52,7
14729140	Frohburg, Stadt	25 bis unter 50 Jahre	3.040	2.830	93,2	2.730	89,7
14729140	Frohburg, Stadt	50 bis unter 68 Jahre	3.610	2.660	73,7	2.520	69,8
14729140	Frohburg, Stadt	68 Jahre und älter	2.810	/	/	/	/
14729160	Grimma, Stadt	Insgesamt	22.960	13.240	57,7	12.380	53,9
14729160	Grimma, Stadt	15 bis unter 25 Jahre	2.040	1.070	52,7	880	43,3
14729160	Grimma, Stadt	25 bis unter 50 Jahre	7.070	6.470	91,5	6.020	85,2
14729160	Grimma, Stadt	50 bis unter 68 Jahre	7.950	5.340	67,2	5.160	65,0
14729160	Grimma, Stadt	68 Jahre und älter	5.900	350	6,0	310	5,3
14729260	Markkleeberg, Stadt	Insgesamt	20.820	12.700	61,0	12.170	58,4
14729260	Markkleeberg, Stadt	15 bis unter 25 Jahre	1.820	740	40,7	610	33,6
14729260	Markkleeberg, Stadt	25 bis unter 50 Jahre	6.680	6.190	92,6	6.030	90,2
14729260	Markkleeberg, Stadt	50 bis unter 68 Jahre	6.960	5.290	76,0	5.050	72,6
14729260	Markkleeberg, Stadt	68 Jahre und älter	5.370	480	9,0	480	8,9
14729270	Markranstädt, Stadt	Insgesamt	13.420	8.240	61,4	7.960	59,3
14729270	Markranstädt, Stadt	15 bis unter 25 Jahre	1.130	690	61,1	640	56,5
14729270	Markranstädt, Stadt	25 bis unter 50 Jahre	4.430	4.170	94,2	4.010	90,5
14729270	Markranstädt, Stadt	50 bis unter 68 Jahre	4.310	3.180	73,8	3.110	72,2
14729270	Markranstädt, Stadt	68 Jahre und älter	3.560	/	/	/	/
14729410	Wurzen, Stadt	Insgesamt	12.870	7.410	57,6	6.960	54,1
14729410	Wurzen, Stadt	15 bis unter 25 Jahre	1.010	550	54,9	470	46,2
14729410	Wurzen, Stadt	25 bis unter 50 Jahre	4.290	3.770	87,8	3.600	83,9
14729410	Wurzen, Stadt	50 bis unter 68 Jahre	4.050	2.890	71,4	2.760	68,1
14729410	Wurzen, Stadt	68 Jahre und älter	3.520	/	/	/	/
14729999	Gemeinden unter 10.000 Einwohnern	Insgesamt	118.320	71.160	60,1	68.170	57,6
14729999	Gemeinden unter 10.000 Einwohnern	15 bis unter 25 Jahre	10.260	5.320	51,9	4.600	44,8
14729999	Gemeinden unter 10.000 Einwohnern	25 bis unter 50 Jahre	36.640	33.910	92,6	32.850	89,7
14729999	Gemeinden unter 10.000 Einwohnern	50 bis unter 68 Jahre	42.040	30.300	72,1	29.200	69,4
14729999	Gemeinden unter 10.000 Einwohnern	68 Jahre und älter	29.380	1.630	5,6	1.520	5,2
147295307	VG Naunhof	Insgesamt	13.210	8.510	64,4	8.190	62,0
147295307	VG Naunhof	15 bis unter 25 Jahre	1.150	580	50,8	490	43,0
147295307	VG Naunhof	25 bis unter 50 Jahre	4.250	3.970	93,5	3.920	92,2
147295307	VG Naunhof	50 bis unter 68 Jahre	4.740	3.680	77,6	3.510	74,1
147295307	VG Naunhof	68 Jahre und älter	3.070	270	8,7	260	8,4
14730	Nordsachsen	Insgesamt	165.050	98.190	59,5	92.600	56,1
14730	Nordsachsen	15 bis unter 25 Jahre	13.980	7.980	57,1	6.630	47,4
14730	Nordsachsen	25 bis unter 50 Jahre	52.310	47.560	90,9	45.160	86,3
14730	Nordsachsen	50 bis unter 68 Jahre	58.870	41.100	69,8	39.380	66,9
14730	Nordsachsen	68 Jahre und älter	39.890	1.560	3,9	1.430	3,6
14730070	Delitzsch, Stadt	Insgesamt	21.440	12.710	59,3	11.950	55,7
14730070	Delitzsch, Stadt	15 bis unter 25 Jahre	1.900	1.420	74,7	1.170	61,4
14730070	Delitzsch, Stadt	25 bis unter 50 Jahre	6.890	6.110	88,8	5.870	85,2
14730070	Delitzsch, Stadt	50 bis unter 68 Jahre	7.650	5.020	65,7	4.770	62,4
14730070	Delitzsch, Stadt	68 Jahre und älter	5.000	/	/	/	/
14730110	Eilenburg, Stadt	Insgesamt	13.140	7.630	58,1	7.100	54,0
14730110	Eilenburg, Stadt	15 bis unter 25 Jahre	1.170	610	52,0	480	40,9
14730110	Eilenburg, Stadt	25 bis unter 50 Jahre	4.410	3.890	88,2	3.620	82,1
14730110	Eilenburg, Stadt	50 bis unter 68 Jahre	4.360	3.070	70,5	2.950	67,6
14730110	Eilenburg, Stadt	68 Jahre und älter	3.200	/	/	/	/
14730230	Oschatz, Stadt	Insgesamt	11.450	6.340	55,4	5.920	51,7
14730230	Oschatz, Stadt	15 bis unter 25 Jahre	920	460	49,6	370	40,4
14730230	Oschatz, Stadt	25 bis unter 50 Jahre	3.150	2.860	91,0	2.640	84,0
14730230	Oschatz, Stadt	50 bis unter 68 Jahre	3.770	2.810	74,6	2.700	71,8
14730230	Oschatz, Stadt	68 Jahre und älter	3.610	/	/	/	/
14730270	Schkeuditz, Stadt	Insgesamt	14.750	9.210	62,4	8.730	59,2
14730270	Schkeuditz, Stadt	15 bis unter 25 Jahre	1.200	750	62,5	620	52,0
14730270	Schkeuditz, Stadt	25 bis unter 50 Jahre	5.040	4.600	91,3	4.430	88,0
14730270	Schkeuditz, Stadt	50 bis unter 68 Jahre	5.210	3.770	72,4	3.600	69,2
14730270	Schkeuditz, Stadt	68 Jahre und älter	3.310	/	/	/	/
14730300	Taucha, Stadt	Insgesamt	13.140	8.010	60,9	7.680	58,4
14730300	Taucha, Stadt	15 bis unter 25 Jahre	1.160	550	47,2	490	42,1
14730300	Taucha, Stadt	25 bis unter 50 Jahre	4.410	4.170	94,7	4.030	91,3
14730300	Taucha, Stadt	50 bis unter 68 Jahre	4.450	3.190	71,6	3.070	68,9
14730300	Taucha, Stadt	68 Jahre und älter	3.120	/	/	/	/
14730310	Torgau, Stadt	Insgesamt	15.990	8.960	56,0	8.040	50,3
14730310	Torgau, Stadt	15 bis unter 25 Jahre	1.560	950	61,0	680	43,5
14730310	Torgau, Stadt	25 bis unter 50 Jahre	4.890	4.310	88,1	3.970	81,1
14730310	Torgau, Stadt	50 bis unter 68 Jahre	5.350	3.630	67,8	3.330	62,3
14730310	Torgau, Stadt	68 Jahre und älter	4.190	/	/	/	/
14730999	Gemeinden unter 10.000 Einwohnern	Insgesamt	75.140	45.330	60,3	43.190	57,5
14730999	Gemeinden unter 10.000 Einwohnern	15 bis unter 25 Jahre	6.070	3.240	53,5	2.820	46,5
14730999	Gemeinden unter 10.000 Einwohnern	25 bis unter 50 Jahre	23.530	21.610	91,8	20.600	87,5
14730999	Gemeinden unter 10.000 Einwohnern	50 bis unter 68 Jahre	28.090	19.610	69,8	18.960	67,5
14730999	Gemeinden unter 10.000 Einwohnern	68 Jahre und älter	17.450	870	5,0	810	4,6

Schlüssel	Land Kreisfreie Stadt Landkreis Gemeinden Verwaltungsgemeinschaften (VG)	Alter	Erwerbslose	Erwerbslose in %	Nichterwerbs- personen	Nichterwerbs- personen in %
14729050	Borna, Stadt	Insgesamt	440	2,9	7.110	46,5
14729050	Borna, Stadt	15 bis unter 25 Jahre	/	/	580	46,5
14729050	Borna, Stadt	25 bis unter 50 Jahre	/	/	580	12,5
14729050	Borna, Stadt	50 bis unter 68 Jahre	/	/	1.860	35,9
14729050	Borna, Stadt	68 Jahre und älter	/	/	4.100	95,5
14729140	Frohburg, Stadt	Insgesamt	310	2,9	4.310	40,8
14729140	Frohburg, Stadt	15 bis unter 25 Jahre	/	/	450	41,2
14729140	Frohburg, Stadt	25 bis unter 50 Jahre	/	/	/	/
14729140	Frohburg, Stadt	50 bis unter 68 Jahre	/	/	950	26,3
14729140	Frohburg, Stadt	68 Jahre und älter	/	/	2.700	96,1
14729160	Grimma, Stadt	Insgesamt	860	3,7	9.720	42,3
14729160	Grimma, Stadt	15 bis unter 25 Jahre	/	/	960	47,3
14729160	Grimma, Stadt	25 bis unter 50 Jahre	450	6,3	600	8,5
14729160	Grimma, Stadt	50 bis unter 68 Jahre	/	/	2.610	32,8
14729160	Grimma, Stadt	68 Jahre und älter	/	/	5.550	94,0
14729260	Markkleeberg, Stadt	Insgesamt	540	2,6	8.120	39,0
14729260	Markkleeberg, Stadt	15 bis unter 25 Jahre	/	/	1.080	59,3
14729260	Markkleeberg, Stadt	25 bis unter 50 Jahre	/	/	490	7,4
14729260	Markkleeberg, Stadt	50 bis unter 68 Jahre	240	3,4	1.670	24,0
14729260	Markkleeberg, Stadt	68 Jahre und älter	/	/	4.880	91,0
14729270	Markranstädt, Stadt	Insgesamt	280	2,1	5.180	38,6
14729270	Markranstädt, Stadt	15 bis unter 25 Jahre	/	/	440	38,9
14729270	Markranstädt, Stadt	25 bis unter 50 Jahre	/	/	260	5,8
14729270	Markranstädt, Stadt	50 bis unter 68 Jahre	/	/	1.130	26,2
14729270	Markranstädt, Stadt	68 Jahre und älter	/	/	3.350	94,2
14729410	Wurzen, Stadt	Insgesamt	450	3,5	5.460	42,4
14729410	Wurzen, Stadt	15 bis unter 25 Jahre	/	/	460	45,1
14729410	Wurzen, Stadt	25 bis unter 50 Jahre	/	/	520	12,2
14729410	Wurzen, Stadt	50 bis unter 68 Jahre	/	/	1.160	28,6
14729410	Wurzen, Stadt	68 Jahre und älter	/	/	3.330	94,5
14729999	Gemeinden unter 10.000 Einwohnern	Insgesamt	2.990	2,5	47.160	39,9
14729999	Gemeinden unter 10.000 Einwohnern	15 bis unter 25 Jahre	730	7,1	4.940	48,1
14729999	Gemeinden unter 10.000 Einwohnern	25 bis unter 50 Jahre	1.060	2,9	2.730	7,4
14729999	Gemeinden unter 10.000 Einwohnern	50 bis unter 68 Jahre	1.100	2,6	11.750	27,9
14729999	Gemeinden unter 10.000 Einwohnern	68 Jahre und älter	/	/	27.750	94,4
147295307	VG Naunhof	Insgesamt	320	2,4	4.700	35,6
147295307	VG Naunhof	15 bis unter 25 Jahre	/	/	570	49,2
147295307	VG Naunhof	25 bis unter 50 Jahre	/	/	280	6,5
147295307	VG Naunhof	50 bis unter 68 Jahre	/	/	1.060	22,4
147295307	VG Naunhof	68 Jahre und älter	/	/	2.800	91,3
14730	Nordsachsen	Insgesamt	5.590	3,4	66.860	40,5
14730	Nordsachsen	15 bis unter 25 Jahre	1.350	9,7	6.000	42,9
14730	Nordsachsen	25 bis unter 50 Jahre	2.400	4,6	4.760	9,1
14730	Nordsachsen	50 bis unter 68 Jahre	1.710	2,9	17.770	30,2
14730	Nordsachsen	68 Jahre und älter	/	/	38.330	96,1
14730070	Delitzsch, Stadt	Insgesamt	770	3,6	8.730	40,7
14730070	Delitzsch, Stadt	15 bis unter 25 Jahre	250	13,2	480	25,3
14730070	Delitzsch, Stadt	25 bis unter 50 Jahre	240	3,6	770	11,2
14730070	Delitzsch, Stadt	50 bis unter 68 Jahre	250	3,3	2.620	34,3
14730070	Delitzsch, Stadt	68 Jahre und älter	/	/	4.850	97,0
14730110	Eilenburg, Stadt	Insgesamt	530	4,1	5.510	41,9
14730110	Eilenburg, Stadt	15 bis unter 25 Jahre	/	/	560	48,0
14730110	Eilenburg, Stadt	25 bis unter 50 Jahre	270	6,1	520	11,8
14730110	Eilenburg, Stadt	50 bis unter 68 Jahre	/	/	1.280	29,5
14730110	Eilenburg, Stadt	68 Jahre und älter	/	/	3.140	98,2
14730230	Oschatz, Stadt	Insgesamt	420	3,7	5.110	44,6
14730230	Oschatz, Stadt	15 bis unter 25 Jahre	/	/	470	50,4
14730230	Oschatz, Stadt	25 bis unter 50 Jahre	220	7,0	280	9,0
14730230	Oschatz, Stadt	50 bis unter 68 Jahre	/	/	960	25,4
14730230	Oschatz, Stadt	68 Jahre und älter	/	/	3.400	94,2
14730270	Schkeuditz, Stadt	Insgesamt	480	3,2	5.550	37,6
14730270	Schkeuditz, Stadt	15 bis unter 25 Jahre	/	/	450	37,5
14730270	Schkeuditz, Stadt	25 bis unter 50 Jahre	/	/	440	8,7
14730270	Schkeuditz, Stadt	50 bis unter 68 Jahre	/	/	1.440	27,6
14730270	Schkeuditz, Stadt	68 Jahre und älter	/	/	3.220	97,2
14730300	Taucha, Stadt	Insgesamt	330	2,5	5.130	39,1
14730300	Taucha, Stadt	15 bis unter 25 Jahre	/	/	610	52,8
14730300	Taucha, Stadt	25 bis unter 50 Jahre	/	/	230	5,3
14730300	Taucha, Stadt	50 bis unter 68 Jahre	/	/	1.270	28,4
14730300	Taucha, Stadt	68 Jahre und älter	/	/	3.020	96,9
14730310	Torgau, Stadt	Insgesamt	920	5,8	7.030	44,0
14730310	Torgau, Stadt	15 bis unter 25 Jahre	270	17,6	610	39,0
14730310	Torgau, Stadt	25 bis unter 50 Jahre	340	7,0	580	11,9
14730310	Torgau, Stadt	50 bis unter 68 Jahre	290	5,5	1.730	32,2
14730310	Torgau, Stadt	68 Jahre und älter	/	/	4.110	98,1
14730999	Gemeinden unter 10.000 Einwohnern	Insgesamt	2.150	2,9	29.800	39,7
14730999	Gemeinden unter 10.000 Einwohnern	15 bis unter 25 Jahre	420	7,0	2.820	46,5
14730999	Gemeinden unter 10.000 Einwohnern	25 bis unter 50 Jahre	1.010	4,3	1.920	8,2
14730999	Gemeinden unter 10.000 Einwohnern	50 bis unter 68 Jahre	650	2,3	8.480	30,2
14730999	Gemeinden unter 10.000 Einwohnern	68 Jahre und älter	/	/	16.580	95,0

Schlüssel	Land Kreisfreie Stadt Landkreis Gemeinden Verwaltungsgemeinschaften (VG)	Alter	Insgesamt	Erwerbs- personen	Erwerbs- personen in %	Erwerbstätige	Erwerbstätige in %
147305311	VG Torgau	Insgesamt	17.810	10.020	56,3	9.090	51,0
147305311	VG Torgau	15 bis unter 25 Jahre	1.720	1.010	59,0	740	43,0
147305311	VG Torgau	25 bis unter 50 Jahre	5.430	4.800	88,4	4.450	81,9
147305311	VG Torgau	50 bis unter 68 Jahre	6.100	4.100	67,2	3.810	62,5
147305311	VG Torgau	68 Jahre und älter	4.560	/	/	/	/

[Zeichenerklärung](#)

Schlüssel	Land Kreisfreie Stadt Landkreis Gemeinden Verwaltungsgemeinschaften (VG)	Alter	Erwerbslose	Erwerbslose in %	Nichterwerbs- personen	Nichterwerbs- personen in %
147305311	VG Torgau	Insgesamt	940	5,3	7.790	43,7
147305311	VG Torgau	15 bis unter 25 Jahre	270	16,0	700	41,0
147305311	VG Torgau	25 bis unter 50 Jahre	360	6,5	630	11,6
147305311	VG Torgau	50 bis unter 68 Jahre	290	4,8	2.000	32,8
147305311	VG Torgau	68 Jahre und älter	/	/	4.460	97,8

[Zeichenerklärung](#)

6. Deutsche Bevölkerung ab 15 Jahren am 15. Mai 2022 nach Einwanderungsgeschichte und Erwerbsstatus

Schlüssel	Land Kreisfreie Stadt Landkreis Gemeinden Verwaltungsgemeinschaften (VG)	Einwanderungsgeschichte einer Person	Insgesamt	Erwerbs- personen	Erwerbs- personen in %	Erwerbstätige	Erwerbstätige in %
14	Freistaat Sachsen	Insgesamt	3.114.970	1.845.810	59,3	1.759.810	56,5
14	Freistaat Sachsen	ohne Einwanderungsgeschichte	3.020.130	1.808.140	59,9	1.726.410	57,2
14	Freistaat Sachsen	mit Einwanderungsgeschichte	92.450	37.150	40,2	33.100	35,8
14	Freistaat Sachsen	mit einseitiger Einwanderungsgeschichte	2.390	510	21,5	300	12,6
14511000	Chemnitz, Stadt	Insgesamt	174.870	99.280	56,8	94.350	54,0
14511000	Chemnitz, Stadt	ohne Einwanderungsgeschichte	168.540	96.560	57,3	91.920	54,5
14511000	Chemnitz, Stadt	mit Einwanderungsgeschichte	6.090	2.690	44,1	2.400	39,4
14511000	Chemnitz, Stadt	mit einseitiger Einwanderungsgeschichte	230	/	/	/	/
14612000	Dresden, Stadt	Insgesamt	399.070	252.040	63,2	240.590	60,3
14612000	Dresden, Stadt	ohne Einwanderungsgeschichte	383.530	243.970	63,6	233.200	60,8
14612000	Dresden, Stadt	mit Einwanderungsgeschichte	15.210	8.050	52,9	7.380	48,5
14612000	Dresden, Stadt	mit einseitiger Einwanderungsgeschichte	340	/	/	/	/
14713000	Leipzig, Stadt	Insgesamt	424.280	276.890	65,3	261.740	61,7
14713000	Leipzig, Stadt	ohne Einwanderungsgeschichte	405.940	266.960	65,8	253.240	62,4
14713000	Leipzig, Stadt	mit Einwanderungsgeschichte	17.850	9.870	55,3	8.460	47,4
14713000	Leipzig, Stadt	mit einseitiger Einwanderungsgeschichte	490	/	/	/	/
14521	Erzgebirgskreis	Insgesamt	264.490	150.350	56,8	145.200	54,9
14521	Erzgebirgskreis	ohne Einwanderungsgeschichte	260.170	149.000	57,3	143.960	55,3
14521	Erzgebirgskreis	mit Einwanderungsgeschichte	4.210	1.290	30,6	1.220	29,1
14521	Erzgebirgskreis	mit einseitiger Einwanderungsgeschichte	/	/	/	/	/
14521020	Annaberg-Buchholz, Stadt	Insgesamt	13.910	7.860	56,5	7.370	53,0
14521020	Annaberg-Buchholz, Stadt	ohne Einwanderungsgeschichte	13.590	7.730	56,9	7.260	53,4
14521020	Annaberg-Buchholz, Stadt	mit Einwanderungsgeschichte	270	/	/	/	/
14521020	Annaberg-Buchholz, Stadt	mit einseitiger Einwanderungsgeschichte	/	/	/	/	/
14521035	Aue-Bad Schlema, Stadt	Insgesamt	14.880	8.020	53,9	7.770	52,2
14521035	Aue-Bad Schlema, Stadt	ohne Einwanderungsgeschichte	14.430	7.850	54,4	7.600	52,7
14521035	Aue-Bad Schlema, Stadt	mit Einwanderungsgeschichte	450	/	/	/	/
14521035	Aue-Bad Schlema, Stadt	mit einseitiger Einwanderungsgeschichte	/	/	-	/	-
14521390	Marienberg, Stadt	Insgesamt	13.450	7.800	58,0	7.470	55,5
14521390	Marienberg, Stadt	ohne Einwanderungsgeschichte	13.220	7.710	58,3	7.410	56,1
14521390	Marienberg, Stadt	mit Einwanderungsgeschichte	230	/	/	/	/
14521390	Marienberg, Stadt	mit einseitiger Einwanderungsgeschichte	/	/	/	/	/
14521450	Oelsnitz/Erzgeb., Stadt	Insgesamt	9.050	5.420	59,9	5.250	58,1
14521450	Oelsnitz/Erzgeb., Stadt	ohne Einwanderungsgeschichte	8.910	5.390	60,5	5.220	58,6
14521450	Oelsnitz/Erzgeb., Stadt	mit Einwanderungsgeschichte	/	/	/	/	/
14521450	Oelsnitz/Erzgeb., Stadt	mit einseitiger Einwanderungsgeschichte	/	/	-	/	-
14521460	Olbernhau, Stadt	Insgesamt	8.380	4.630	55,3	4.470	53,3
14521460	Olbernhau, Stadt	ohne Einwanderungsgeschichte	8.290	4.600	55,5	4.440	53,5
14521460	Olbernhau, Stadt	mit Einwanderungsgeschichte	/	/	/	/	/
14521460	Olbernhau, Stadt	mit einseitiger Einwanderungsgeschichte	/	/	-	/	-
14521530	Schneeberg, Stadt	Insgesamt	11.090	6.140	55,4	5.890	53,1
14521530	Schneeberg, Stadt	ohne Einwanderungsgeschichte	10.860	6.050	55,7	5.800	53,4
14521530	Schneeberg, Stadt	mit Einwanderungsgeschichte	230	/	/	/	/
14521530	Schneeberg, Stadt	mit einseitiger Einwanderungsgeschichte	/	/	/	/	/
14521550	Schwarzenberg/Erzgeb., Stadt	Insgesamt	13.330	7.260	54,4	6.990	52,4
14521550	Schwarzenberg/Erzgeb., Stadt	ohne Einwanderungsgeschichte	13.090	7.180	54,9	6.920	52,8
14521550	Schwarzenberg/Erzgeb., Stadt	mit Einwanderungsgeschichte	220	/	/	/	/
14521550	Schwarzenberg/Erzgeb., Stadt	mit einseitiger Einwanderungsgeschichte	/	/	/	/	/
14521590	Stollberg/Erzgeb., Stadt	Insgesamt	9.010	5.190	57,6	5.010	55,6
14521590	Stollberg/Erzgeb., Stadt	ohne Einwanderungsgeschichte	8.750	5.080	58,1	4.910	56,1
14521590	Stollberg/Erzgeb., Stadt	mit Einwanderungsgeschichte	260	/	/	/	/
14521590	Stollberg/Erzgeb., Stadt	mit einseitiger Einwanderungsgeschichte	/	/	-	/	-
14521710	Zwönitz, Stadt	Insgesamt	9.530	5.550	58,2	5.420	56,8
14521710	Zwönitz, Stadt	ohne Einwanderungsgeschichte	9.440	5.540	58,7	5.400	57,3
14521710	Zwönitz, Stadt	mit Einwanderungsgeschichte	/	/	/	/	/
14521710	Zwönitz, Stadt	mit einseitiger Einwanderungsgeschichte	/	/	-	/	-
14521999	Gemeinden unter 10.000 Einwohnern	Insgesamt	161.850	92.470	57,1	89.560	55,3
14521999	Gemeinden unter 10.000 Einwohnern	ohne Einwanderungsgeschichte	159.590	91.860	57,6	88.990	55,8
14521999	Gemeinden unter 10.000 Einwohnern	mit Einwanderungsgeschichte	2.230	590	26,3	570	25,8
14521999	Gemeinden unter 10.000 Einwohnern	mit einseitiger Einwanderungsgeschichte	/	/	/	/	/
145215103	VG Burkhardtsdorf	Insgesamt	8.400	5.120	60,9	4.920	58,6
145215103	VG Burkhardtsdorf	ohne Einwanderungsgeschichte	8.290	5.100	61,6	4.910	59,2
145215103	VG Burkhardtsdorf	mit Einwanderungsgeschichte	/	/	/	/	/
145215103	VG Burkhardtsdorf	mit einseitiger Einwanderungsgeschichte	/	/	-	/	-
145215115	VG Lugau	Insgesamt	8.130	4.550	56,0	4.350	53,6
145215115	VG Lugau	ohne Einwanderungsgeschichte	8.050	4.550	56,6	4.350	54,1
145215115	VG Lugau	mit Einwanderungsgeschichte	/	/	/	/	/
145215115	VG Lugau	mit einseitiger Einwanderungsgeschichte	/	/	-	/	-
145215133	VG Stollberg/Erzgeb.	Insgesamt	10.040	5.790	57,7	5.600	55,8
145215133	VG Stollberg/Erzgeb.	ohne Einwanderungsgeschichte	9.760	5.690	58,2	5.510	56,4
145215133	VG Stollberg/Erzgeb.	mit Einwanderungsgeschichte	280	/	/	/	/
145215133	VG Stollberg/Erzgeb.	mit einseitiger Einwanderungsgeschichte	/	/	-	/	-
145215138	VG Zschopau	Insgesamt	9.360	5.200	55,6	5.060	54,1
145215138	VG Zschopau	ohne Einwanderungsgeschichte	9.170	5.090	55,6	4.950	54,0
145215138	VG Zschopau	mit Einwanderungsgeschichte	/	/	/	/	/
145215138	VG Zschopau	mit einseitiger Einwanderungsgeschichte	/	/	-	/	-

6. Deutsche Bevölkerung ab 15 Jahren am 15. Mai 2022 nach Einwanderungsgeschichte und Erwerbsstatus

Schlüssel	Land Kreisfreie Stadt Landkreis Gemeinden Verwaltungsgemeinschaften (VG)	Einwanderungsgeschichte einer Person	Erwerbslose	Erwerbslose in %	Nichterwerbs- personen	Nichterwerbs- personen in %
14	Freistaat Sachsen	Insgesamt	85.990	2,8	1.269.170	40,7
14	Freistaat Sachsen	ohne Einwanderungsgeschichte	81.730	2,7	1.211.990	40,1
14	Freistaat Sachsen	mit Einwanderungsgeschichte	4.050	4,4	55.310	59,8
14	Freistaat Sachsen	mit einseitiger Einwanderungsgeschichte	210	9,0	1.880	78,5
14511000	Chemnitz, Stadt	Insgesamt	4.930	2,8	75.580	43,2
14511000	Chemnitz, Stadt	ohne Einwanderungsgeschichte	4.640	2,8	71.980	42,7
14511000	Chemnitz, Stadt	mit Einwanderungsgeschichte	290	4,7	3.400	55,9
14511000	Chemnitz, Stadt	mit einseitiger Einwanderungsgeschichte	/	/	/	/
14612000	Dresden, Stadt	Insgesamt	11.450	2,9	147.040	36,8
14612000	Dresden, Stadt	ohne Einwanderungsgeschichte	10.770	2,8	139.560	36,4
14612000	Dresden, Stadt	mit Einwanderungsgeschichte	670	4,4	7.160	47,1
14612000	Dresden, Stadt	mit einseitiger Einwanderungsgeschichte	/	/	320	94,4
14713000	Leipzig, Stadt	Insgesamt	15.150	3,6	147.390	34,7
14713000	Leipzig, Stadt	ohne Einwanderungsgeschichte	13.720	3,4	138.980	34,2
14713000	Leipzig, Stadt	mit Einwanderungsgeschichte	1.410	7,9	7.980	44,7
14713000	Leipzig, Stadt	mit einseitiger Einwanderungsgeschichte	/	/	430	88,0
14521	Erzgebirgskreis	Insgesamt	5.150	1,9	114.140	43,2
14521	Erzgebirgskreis	ohne Einwanderungsgeschichte	5.040	1,9	111.170	42,7
14521	Erzgebirgskreis	mit Einwanderungsgeschichte	/	/	2.920	69,4
14521	Erzgebirgskreis	mit einseitiger Einwanderungsgeschichte	/	/	/	/
14521020	Annaberg-Buchholz, Stadt	Insgesamt	490	3,5	6.040	43,5
14521020	Annaberg-Buchholz, Stadt	ohne Einwanderungsgeschichte	470	3,5	5.860	43,1
14521020	Annaberg-Buchholz, Stadt	mit Einwanderungsgeschichte	/	/	/	/
14521020	Annaberg-Buchholz, Stadt	mit einseitiger Einwanderungsgeschichte	/	/	/	/
14521035	Aue-Bad Schlema, Stadt	Insgesamt	240	1,6	6.870	46,1
14521035	Aue-Bad Schlema, Stadt	ohne Einwanderungsgeschichte	240	1,7	6.590	45,6
14521035	Aue-Bad Schlema, Stadt	mit Einwanderungsgeschichte	/	/	280	62,4
14521035	Aue-Bad Schlema, Stadt	mit einseitiger Einwanderungsgeschichte	/	-	/	-
14521390	Marienberg, Stadt	Insgesamt	330	2,5	5.650	42,0
14521390	Marienberg, Stadt	ohne Einwanderungsgeschichte	300	2,3	5.510	41,7
14521390	Marienberg, Stadt	mit Einwanderungsgeschichte	/	/	/	/
14521390	Marienberg, Stadt	mit einseitiger Einwanderungsgeschichte	/	/	/	/
14521450	Oelsnitz/Erzgeb., Stadt	Insgesamt	/	/	3.630	40,1
14521450	Oelsnitz/Erzgeb., Stadt	ohne Einwanderungsgeschichte	/	/	3.520	39,5
14521450	Oelsnitz/Erzgeb., Stadt	mit Einwanderungsgeschichte	/	/	/	/
14521450	Oelsnitz/Erzgeb., Stadt	mit einseitiger Einwanderungsgeschichte	/	-	/	-
14521460	Olbernhau, Stadt	Insgesamt	/	/	3.750	44,7
14521460	Olbernhau, Stadt	ohne Einwanderungsgeschichte	/	/	3.690	44,5
14521460	Olbernhau, Stadt	mit Einwanderungsgeschichte	/	/	/	/
14521460	Olbernhau, Stadt	mit einseitiger Einwanderungsgeschichte	/	-	/	-
14521530	Schneeberg, Stadt	Insgesamt	250	2,2	4.950	44,6
14521530	Schneeberg, Stadt	ohne Einwanderungsgeschichte	250	2,3	4.810	44,3
14521530	Schneeberg, Stadt	mit Einwanderungsgeschichte	/	/	/	/
14521530	Schneeberg, Stadt	mit einseitiger Einwanderungsgeschichte	/	/	/	/
14521550	Schwarzenberg/Erzgeb., Stadt	Insgesamt	260	2,0	6.080	45,6
14521550	Schwarzenberg/Erzgeb., Stadt	ohne Einwanderungsgeschichte	260	2,0	5.910	45,1
14521550	Schwarzenberg/Erzgeb., Stadt	mit Einwanderungsgeschichte	/	/	/	/
14521550	Schwarzenberg/Erzgeb., Stadt	mit einseitiger Einwanderungsgeschichte	/	/	/	/
14521590	Stollberg/Erzgeb., Stadt	Insgesamt	/	/	3.820	42,4
14521590	Stollberg/Erzgeb., Stadt	ohne Einwanderungsgeschichte	/	/	3.660	41,9
14521590	Stollberg/Erzgeb., Stadt	mit Einwanderungsgeschichte	/	/	/	/
14521590	Stollberg/Erzgeb., Stadt	mit einseitiger Einwanderungsgeschichte	/	-	/	-
14521710	Zwönitz, Stadt	Insgesamt	/	/	3.980	41,8
14521710	Zwönitz, Stadt	ohne Einwanderungsgeschichte	/	/	3.900	41,3
14521710	Zwönitz, Stadt	mit Einwanderungsgeschichte	/	/	/	/
14521710	Zwönitz, Stadt	mit einseitiger Einwanderungsgeschichte	/	-	/	-
14521999	Gemeinden unter 10.000 Einwohnern	Insgesamt	2.910	1,8	69.380	42,9
14521999	Gemeinden unter 10.000 Einwohnern	ohne Einwanderungsgeschichte	2.880	1,8	67.730	42,4
14521999	Gemeinden unter 10.000 Einwohnern	mit Einwanderungsgeschichte	/	/	1.640	73,7
14521999	Gemeinden unter 10.000 Einwohnern	mit einseitiger Einwanderungsgeschichte	/	/	/	/
145215103	VG Burkhardtsdorf	Insgesamt	/	/	3.290	39,1
145215103	VG Burkhardtsdorf	ohne Einwanderungsgeschichte	/	/	3.190	38,4
145215103	VG Burkhardtsdorf	mit Einwanderungsgeschichte	/	/	/	/
145215103	VG Burkhardtsdorf	mit einseitiger Einwanderungsgeschichte	/	-	/	-
145215115	VG Lugau	Insgesamt	/	/	3.570	44,0
145215115	VG Lugau	ohne Einwanderungsgeschichte	/	/	3.490	43,4
145215115	VG Lugau	mit Einwanderungsgeschichte	/	/	/	/
145215115	VG Lugau	mit einseitiger Einwanderungsgeschichte	/	-	/	-
145215133	VG Stollberg/Erzgeb.	Insgesamt	/	/	4.250	42,3
145215133	VG Stollberg/Erzgeb.	ohne Einwanderungsgeschichte	/	/	4.080	41,8
145215133	VG Stollberg/Erzgeb.	mit Einwanderungsgeschichte	/	/	/	/
145215133	VG Stollberg/Erzgeb.	mit einseitiger Einwanderungsgeschichte	/	-	/	-
145215138	VG Zschopau	Insgesamt	/	/	4.160	44,4
145215138	VG Zschopau	ohne Einwanderungsgeschichte	/	/	4.070	44,4
145215138	VG Zschopau	mit Einwanderungsgeschichte	/	/	/	/
145215138	VG Zschopau	mit einseitiger Einwanderungsgeschichte	/	-	/	-

Schlüssel	Land Kreisfreie Stadt Landkreis Gemeinden Verwaltungsgemeinschaften (VG)	Einwanderungsgeschichte einer Person	Insgesamt	Erwerbs- personen	Erwerbs- personen in %	Erwerbstätige	Erwerbstätige in %
145215140	VG Zwönitz	Insgesamt	11.670	6.850	58,6	6.670	57,1
145215140	VG Zwönitz	ohne Einwanderungsgeschichte	11.520	6.820	59,2	6.640	57,6
145215140	VG Zwönitz	mit Einwanderungsgeschichte	/	/	/	/	/
145215140	VG Zwönitz	mit einseitiger Einwanderungsgeschichte	/	/	-	/	-
14522	Mittelsachsen	Insgesamt	238.760	137.550	57,6	131.410	55,0
14522	Mittelsachsen	ohne Einwanderungsgeschichte	233.190	135.980	58,3	130.070	55,8
14522	Mittelsachsen	mit Einwanderungsgeschichte	5.410	1.530	28,3	1.330	24,6
14522	Mittelsachsen	mit einseitiger Einwanderungsgeschichte	/	/	/	/	/
14522060	Burgstädt, Stadt	Insgesamt	8.530	4.720	55,3	4.460	52,2
14522060	Burgstädt, Stadt	ohne Einwanderungsgeschichte	8.300	4.610	55,6	4.350	52,4
14522060	Burgstädt, Stadt	mit Einwanderungsgeschichte	220	/	/	/	/
14522060	Burgstädt, Stadt	mit einseitiger Einwanderungsgeschichte	/	/	/	/	/
14522080	Döbeln, Stadt	Insgesamt	18.320	10.210	55,8	9.640	52,6
14522080	Döbeln, Stadt	ohne Einwanderungsgeschichte	17.790	10.080	56,7	9.530	53,6
14522080	Döbeln, Stadt	mit Einwanderungsgeschichte	530	/	/	/	/
14522080	Döbeln, Stadt	mit einseitiger Einwanderungsgeschichte	/	/	-	/	-
14522140	Flöha, Stadt	Insgesamt	7.870	4.440	56,5	4.260	54,1
14522140	Flöha, Stadt	ohne Einwanderungsgeschichte	7.520	4.320	57,4	4.150	55,1
14522140	Flöha, Stadt	mit Einwanderungsgeschichte	340	/	/	/	/
14522140	Flöha, Stadt	mit einseitiger Einwanderungsgeschichte	/	/	-	/	-
14522150	Frankenberg/Sa., Stadt, Garnisonsstadt	Insgesamt	10.820	6.500	60,1	6.220	57,5
14522150	Frankenberg/Sa., Stadt, Garnisonsstadt	ohne Einwanderungsgeschichte	10.630	6.440	60,6	6.170	58,0
14522150	Frankenberg/Sa., Stadt, Garnisonsstadt	mit Einwanderungsgeschichte	/	/	/	/	/
14522150	Frankenberg/Sa., Stadt, Garnisonsstadt	mit einseitiger Einwanderungsgeschichte	/	/	-	/	-
14522180	Freiberg, Stadt, Universitätsstadt	Insgesamt	29.900	16.600	55,5	15.630	52,3
14522180	Freiberg, Stadt, Universitätsstadt	ohne Einwanderungsgeschichte	28.890	16.180	56,0	15.290	52,9
14522180	Freiberg, Stadt, Universitätsstadt	mit Einwanderungsgeschichte	980	420	42,7	340	34,5
14522180	Freiberg, Stadt, Universitätsstadt	mit einseitiger Einwanderungsgeschichte	/	/	/	/	/
14522360	Mittweida, Stadt, Hochschulstadt	Insgesamt	10.240	5.540	54,1	5.320	52,0
14522360	Mittweida, Stadt, Hochschulstadt	ohne Einwanderungsgeschichte	10.040	5.500	54,8	5.290	52,7
14522360	Mittweida, Stadt, Hochschulstadt	mit Einwanderungsgeschichte	/	/	/	/	/
14522360	Mittweida, Stadt, Hochschulstadt	mit einseitiger Einwanderungsgeschichte	/	/	-	/	-
14522999	Gemeinden unter 10.000 Einwohnern	Insgesamt	153.080	89.540	58,5	85.880	56,1
14522999	Gemeinden unter 10.000 Einwohnern	ohne Einwanderungsgeschichte	150.010	88.850	59,2	85.300	56,9
14522999	Gemeinden unter 10.000 Einwohnern	mit Einwanderungsgeschichte	2.940	650	22,1	570	19,5
14522999	Gemeinden unter 10.000 Einwohnern	mit einseitiger Einwanderungsgeschichte	/	/	/	/	/
145225102	VG Burgstädt	Insgesamt	12.080	6.870	56,9	6.530	54,0
145225102	VG Burgstädt	ohne Einwanderungsgeschichte	11.800	6.750	57,2	6.410	54,3
145225102	VG Burgstädt	mit Einwanderungsgeschichte	260	/	/	/	/
145225102	VG Burgstädt	mit einseitiger Einwanderungsgeschichte	/	/	/	/	/
145225119	VG Mittweida	Insgesamt	11.820	6.500	54,9	6.240	52,7
145225119	VG Mittweida	ohne Einwanderungsgeschichte	11.570	6.410	55,4	6.180	53,4
145225119	VG Mittweida	mit Einwanderungsgeschichte	260	/	/	/	/
145225119	VG Mittweida	mit einseitiger Einwanderungsgeschichte	/	/	-	/	-
14523	Vogtlandkreis	Insgesamt	178.570	98.340	55,1	94.150	52,7
14523	Vogtlandkreis	ohne Einwanderungsgeschichte	173.770	96.540	55,6	92.540	53,3
14523	Vogtlandkreis	mit Einwanderungsgeschichte	4.660	1.720	36,9	1.550	33,4
14523	Vogtlandkreis	mit einseitiger Einwanderungsgeschichte	/	/	/	/	/
14523020	Auerbach/Vogtl., Stadt	Insgesamt	13.690	7.380	53,9	7.020	51,2
14523020	Auerbach/Vogtl., Stadt	ohne Einwanderungsgeschichte	13.260	7.150	53,9	6.820	51,5
14523020	Auerbach/Vogtl., Stadt	mit Einwanderungsgeschichte	420	230	53,8	/	/
14523020	Auerbach/Vogtl., Stadt	mit einseitiger Einwanderungsgeschichte	/	/	/	/	/
14523300	Oelsnitz/Vogtl., Stadt	Insgesamt	8.110	4.510	55,6	4.310	53,1
14523300	Oelsnitz/Vogtl., Stadt	ohne Einwanderungsgeschichte	7.850	4.380	55,8	4.200	53,5
14523300	Oelsnitz/Vogtl., Stadt	mit Einwanderungsgeschichte	240	/	/	/	/
14523300	Oelsnitz/Vogtl., Stadt	mit einseitiger Einwanderungsgeschichte	/	/	/	/	/
14523320	Plauen, Stadt	Insgesamt	50.510	27.930	55,3	26.300	52,1
14523320	Plauen, Stadt	ohne Einwanderungsgeschichte	48.640	27.060	55,6	25.550	52,5
14523320	Plauen, Stadt	mit Einwanderungsgeschichte	1.790	820	45,9	720	40,4
14523320	Plauen, Stadt	mit einseitiger Einwanderungsgeschichte	/	/	/	/	/
14523340	Reichenbach im Vogtland, Stadt	Insgesamt	16.030	8.300	51,8	7.920	49,4
14523340	Reichenbach im Vogtland, Stadt	ohne Einwanderungsgeschichte	15.420	8.150	52,9	7.770	50,4
14523340	Reichenbach im Vogtland, Stadt	mit Einwanderungsgeschichte	610	/	/	/	/
14523340	Reichenbach im Vogtland, Stadt	mit einseitiger Einwanderungsgeschichte	/	/	/	/	/
14523999	Gemeinden unter 10.000 Einwohnern	Insgesamt	90.220	50.220	55,7	48.610	53,9
14523999	Gemeinden unter 10.000 Einwohnern	ohne Einwanderungsgeschichte	88.600	49.800	56,2	48.200	54,4
14523999	Gemeinden unter 10.000 Einwohnern	mit Einwanderungsgeschichte	1.600	410	25,5	410	25,5
14523999	Gemeinden unter 10.000 Einwohnern	mit einseitiger Einwanderungsgeschichte	/	/	/	/	/
145235107	VG Falkenstein	Insgesamt	8.370	4.590	54,9	4.450	53,2
145235107	VG Falkenstein	ohne Einwanderungsgeschichte	8.310	4.550	54,8	4.410	53,1
145235107	VG Falkenstein	mit Einwanderungsgeschichte	/	/	/	/	/
145235107	VG Falkenstein	mit einseitiger Einwanderungsgeschichte	/	/	-	/	-
145235122	VG Oelsnitz/Vogtl., Bösenbrunn, Eichigt und Triebel/Vogtl.	Insgesamt	10.900	6.010	55,1	5.790	53,2
145235122	VG Oelsnitz/Vogtl., Bösenbrunn, Eichigt und Triebel/Vogtl.	ohne Einwanderungsgeschichte	10.640	5.880	55,3	5.690	53,5
145235122	VG Oelsnitz/Vogtl., Bösenbrunn, Eichigt und Triebel/Vogtl.	mit Einwanderungsgeschichte	240	/	/	/	/
145235122	VG Oelsnitz/Vogtl., Bösenbrunn, Eichigt und Triebel/Vogtl.	mit einseitiger Einwanderungsgeschichte	/	/	/	/	/

Schlüssel	Land Kreisfreie Stadt Landkreis Gemeinden Verwaltungsgemeinschaften (VG)	Einwanderungsgeschichte einer Person	Erwerbslose	Erwerbslose in %	Nichterwerbs- personen	Nichterwerbs- personen in %
145215140	VG Zwönitz	Insgesamt	/	/	4.830	41,4
145215140	VG Zwönitz	ohne Einwanderungsgeschichte	/	/	4.710	40,8
145215140	VG Zwönitz	mit Einwanderungsgeschichte	/	/	/	/
145215140	VG Zwönitz	mit einseitiger Einwanderungsgeschichte	/	-	/	-
14522	Mittelsachsen	Insgesamt	6.140	2,6	101.210	42,4
14522	Mittelsachsen	ohne Einwanderungsgeschichte	5.900	2,5	97.210	41,7
14522	Mittelsachsen	mit Einwanderungsgeschichte	/	/	3.870	71,7
14522	Mittelsachsen	mit einseitiger Einwanderungsgeschichte	/	/	/	/
14522060	Burgstädt, Stadt	Insgesamt	260	3,1	3.820	44,7
14522060	Burgstädt, Stadt	ohne Einwanderungsgeschichte	260	3,1	3.690	44,4
14522060	Burgstädt, Stadt	mit Einwanderungsgeschichte	/	/	/	/
14522060	Burgstädt, Stadt	mit einseitiger Einwanderungsgeschichte	/	/	/	/
14522080	Döbeln, Stadt	Insgesamt	570	3,1	8.100	44,2
14522080	Döbeln, Stadt	ohne Einwanderungsgeschichte	550	3,1	7.710	43,3
14522080	Döbeln, Stadt	mit Einwanderungsgeschichte	/	/	390	74,6
14522080	Döbeln, Stadt	mit einseitiger Einwanderungsgeschichte	/	-	/	-
14522140	Flöha, Stadt	Insgesamt	/	/	3.430	43,5
14522140	Flöha, Stadt	ohne Einwanderungsgeschichte	/	/	3.210	42,6
14522140	Flöha, Stadt	mit Einwanderungsgeschichte	/	/	220	64,1
14522140	Flöha, Stadt	mit einseitiger Einwanderungsgeschichte	/	-	/	-
14522150	Frankenberg/Sa., Stadt, Garnisonsstadt	Insgesamt	280	2,6	4.320	39,9
14522150	Frankenberg/Sa., Stadt, Garnisonsstadt	ohne Einwanderungsgeschichte	270	2,6	4.190	39,4
14522150	Frankenberg/Sa., Stadt, Garnisonsstadt	mit Einwanderungsgeschichte	/	/	/	/
14522150	Frankenberg/Sa., Stadt, Garnisonsstadt	mit einseitiger Einwanderungsgeschichte	/	-	/	-
14522180	Freiberg, Stadt, Universitätsstadt	Insgesamt	970	3,2	13.310	44,5
14522180	Freiberg, Stadt, Universitätsstadt	ohne Einwanderungsgeschichte	890	3,1	12.720	44,0
14522180	Freiberg, Stadt, Universitätsstadt	mit Einwanderungsgeschichte	/	/	560	57,3
14522180	Freiberg, Stadt, Universitätsstadt	mit einseitiger Einwanderungsgeschichte	/	/	/	/
14522360	Mittweida, Stadt, Hochschulstadt	Insgesamt	220	2,1	4.700	45,9
14522360	Mittweida, Stadt, Hochschulstadt	ohne Einwanderungsgeschichte	210	2,1	4.540	45,2
14522360	Mittweida, Stadt, Hochschulstadt	mit Einwanderungsgeschichte	/	/	/	/
14522360	Mittweida, Stadt, Hochschulstadt	mit einseitiger Einwanderungsgeschichte	/	-	/	-
14522999	Gemeinden unter 10.000 Einwohnern	Insgesamt	3.660	2,4	63.540	41,5
14522999	Gemeinden unter 10.000 Einwohnern	ohne Einwanderungsgeschichte	3.550	2,4	61.160	40,8
14522999	Gemeinden unter 10.000 Einwohnern	mit Einwanderungsgeschichte	/	/	2.290	77,9
14522999	Gemeinden unter 10.000 Einwohnern	mit einseitiger Einwanderungsgeschichte	/	/	/	/
145225102	VG Burgstädt	Insgesamt	340	2,8	5.210	43,1
145225102	VG Burgstädt	ohne Einwanderungsgeschichte	340	2,9	5.050	42,8
145225102	VG Burgstädt	mit Einwanderungsgeschichte	/	/	/	/
145225102	VG Burgstädt	mit einseitiger Einwanderungsgeschichte	/	/	/	/
145225119	VG Mittweida	Insgesamt	260	2,2	5.330	45,1
145225119	VG Mittweida	ohne Einwanderungsgeschichte	230	2,0	5.160	44,6
145225119	VG Mittweida	mit Einwanderungsgeschichte	/	/	/	/
145225119	VG Mittweida	mit einseitiger Einwanderungsgeschichte	/	-	/	-
14523	Vogtlandkreis	Insgesamt	4.190	2,3	80.220	44,9
14523	Vogtlandkreis	ohne Einwanderungsgeschichte	4.000	2,3	77.230	44,4
14523	Vogtlandkreis	mit Einwanderungsgeschichte	/	/	2.940	63,1
14523	Vogtlandkreis	mit einseitiger Einwanderungsgeschichte	/	/	/	/
14523020	Auerbach/Vogtl., Stadt	Insgesamt	360	2,6	6.310	46,1
14523020	Auerbach/Vogtl., Stadt	ohne Einwanderungsgeschichte	330	2,5	6.110	46,1
14523020	Auerbach/Vogtl., Stadt	mit Einwanderungsgeschichte	/	/	/	/
14523020	Auerbach/Vogtl., Stadt	mit einseitiger Einwanderungsgeschichte	/	/	/	/
14523300	Oelsnitz/Vogtl., Stadt	Insgesamt	/	/	3.600	44,4
14523300	Oelsnitz/Vogtl., Stadt	ohne Einwanderungsgeschichte	/	/	3.470	44,2
14523300	Oelsnitz/Vogtl., Stadt	mit Einwanderungsgeschichte	/	/	/	/
14523300	Oelsnitz/Vogtl., Stadt	mit einseitiger Einwanderungsgeschichte	/	/	/	/
14523320	Plauen, Stadt	Insgesamt	1.630	3,2	22.580	44,7
14523320	Plauen, Stadt	ohne Einwanderungsgeschichte	1.510	3,1	21.580	44,4
14523320	Plauen, Stadt	mit Einwanderungsgeschichte	/	/	960	54,1
14523320	Plauen, Stadt	mit einseitiger Einwanderungsgeschichte	/	/	/	/
14523340	Reichenbach im Vogtland, Stadt	Insgesamt	390	2,4	7.730	48,2
14523340	Reichenbach im Vogtland, Stadt	ohne Einwanderungsgeschichte	380	2,5	7.270	47,1
14523340	Reichenbach im Vogtland, Stadt	mit Einwanderungsgeschichte	/	/	460	74,8
14523340	Reichenbach im Vogtland, Stadt	mit einseitiger Einwanderungsgeschichte	/	/	/	/
14523999	Gemeinden unter 10.000 Einwohnern	Insgesamt	1.600	1,8	40.000	44,3
14523999	Gemeinden unter 10.000 Einwohnern	ohne Einwanderungsgeschichte	1.600	1,8	38.800	43,8
14523999	Gemeinden unter 10.000 Einwohnern	mit Einwanderungsgeschichte	/	/	1.190	74,5
14523999	Gemeinden unter 10.000 Einwohnern	mit einseitiger Einwanderungsgeschichte	/	/	/	/
145235107	VG Falkenstein	Insgesamt	/	/	3.780	45,1
145235107	VG Falkenstein	ohne Einwanderungsgeschichte	/	/	3.750	45,2
145235107	VG Falkenstein	mit Einwanderungsgeschichte	/	/	/	/
145235107	VG Falkenstein	mit einseitiger Einwanderungsgeschichte	/	-	/	-
145235122	VG Oelsnitz/Vogtl., Bösenbrunn, Eichigt und Triebel/Vogtl.	Insgesamt	220	2,0	4.890	44,9
145235122	VG Oelsnitz/Vogtl., Bösenbrunn, Eichigt und Triebel/Vogtl.	ohne Einwanderungsgeschichte	/	/	4.760	44,7
145235122	VG Oelsnitz/Vogtl., Bösenbrunn, Eichigt und Triebel/Vogtl.	mit Einwanderungsgeschichte	/	/	/	/
145235122	VG Oelsnitz/Vogtl., Bösenbrunn, Eichigt und Triebel/Vogtl.	mit einseitiger Einwanderungsgeschichte	/	/	/	/

Schlüssel	Land Kreisfreie Stadt Landkreis Gemeinden Verwaltungsgemeinschaften (VG)	Einwanderungsgeschichte einer Person	Insgesamt	Erwerbs- personen	Erwerbs- personen in %	Erwerbstätige	Erwerbstätige in %
145235125	VG Reichenbach im Vogtland	Insgesamt	17.710	9.310	52,5	8.860	50,0
145235125	VG Reichenbach im Vogtland	ohne Einwanderungsgeschichte	17.080	9.150	53,6	8.720	51,0
145235125	VG Reichenbach im Vogtland	mit Einwanderungsgeschichte	630	/	/	/	/
145235125	VG Reichenbach im Vogtland	mit einseitiger Einwanderungsgeschichte	/	/	/	/	/
14524	Zwickau	Insgesamt	247.540	141.640	57,2	135.330	54,7
14524	Zwickau	ohne Einwanderungsgeschichte	241.490	139.570	57,8	133.350	55,2
14524	Zwickau	mit Einwanderungsgeschichte	5.920	2.030	34,3	1.940	32,8
14524	Zwickau	mit einseitiger Einwanderungsgeschichte	/	/	/	/	/
14524030	Crimmitschau, Stadt	Insgesamt	14.260	7.970	55,9	7.460	52,3
14524030	Crimmitschau, Stadt	ohne Einwanderungsgeschichte	13.300	7.630	57,4	7.140	53,7
14524030	Crimmitschau, Stadt	mit Einwanderungsgeschichte	920	300	32,4	280	31,0
14524030	Crimmitschau, Stadt	mit einseitiger Einwanderungsgeschichte	/	/	/	/	/
14524080	Glauchau, Stadt	Insgesamt	17.670	9.970	56,4	9.620	54,4
14524080	Glauchau, Stadt	ohne Einwanderungsgeschichte	17.180	9.790	57,0	9.480	55,2
14524080	Glauchau, Stadt	mit Einwanderungsgeschichte	480	/	/	/	/
14524080	Glauchau, Stadt	mit einseitiger Einwanderungsgeschichte	/	/	/	/	/
14524120	Hohenstein-Ernstthal, Stadt	Insgesamt	11.630	6.300	54,2	5.920	50,9
14524120	Hohenstein-Ernstthal, Stadt	ohne Einwanderungsgeschichte	11.410	6.220	54,6	5.840	51,2
14524120	Hohenstein-Ernstthal, Stadt	mit Einwanderungsgeschichte	/	/	/	/	/
14524120	Hohenstein-Ernstthal, Stadt	mit einseitiger Einwanderungsgeschichte	/	/	/	/	/
14524160	Lichtenstein/Sa., Stadt	Insgesamt	8.900	4.890	54,9	4.580	51,5
14524160	Lichtenstein/Sa., Stadt	ohne Einwanderungsgeschichte	8.750	4.840	55,3	4.540	51,8
14524160	Lichtenstein/Sa., Stadt	mit Einwanderungsgeschichte	/	/	/	/	/
14524160	Lichtenstein/Sa., Stadt	mit einseitiger Einwanderungsgeschichte	/	/	-	/	-
14524180	Limbach-Oberfrohna, Stadt	Insgesamt	18.780	11.050	58,8	10.540	56,1
14524180	Limbach-Oberfrohna, Stadt	ohne Einwanderungsgeschichte	18.300	10.840	59,2	10.350	56,6
14524180	Limbach-Oberfrohna, Stadt	mit Einwanderungsgeschichte	480	/	/	/	/
14524180	Limbach-Oberfrohna, Stadt	mit einseitiger Einwanderungsgeschichte	/	/	-	/	-
14524190	Meerane, Stadt	Insgesamt	10.950	6.200	56,7	5.890	53,8
14524190	Meerane, Stadt	ohne Einwanderungsgeschichte	10.770	6.150	57,1	5.840	54,3
14524190	Meerane, Stadt	mit Einwanderungsgeschichte	/	/	/	/	/
14524190	Meerane, Stadt	mit einseitiger Einwanderungsgeschichte	/	/	-	/	-
14524200	Mülsen	Insgesamt	8.930	5.070	56,7	4.890	54,8
14524200	Mülsen	ohne Einwanderungsgeschichte	8.830	5.050	57,1	4.870	55,1
14524200	Mülsen	mit Einwanderungsgeschichte	/	/	/	/	/
14524200	Mülsen	mit einseitiger Einwanderungsgeschichte	/	/	-	/	-
14524300	Werdau, Stadt	Insgesamt	15.770	8.610	54,6	8.180	51,8
14524300	Werdau, Stadt	ohne Einwanderungsgeschichte	15.360	8.480	55,2	8.050	52,4
14524300	Werdau, Stadt	mit Einwanderungsgeschichte	410	/	/	/	/
14524300	Werdau, Stadt	mit einseitiger Einwanderungsgeschichte	/	/	/	/	/
14524330	Zwickau, Stadt, Hochschulstadt	Insgesamt	66.920	37.780	56,4	35.890	53,6
14524330	Zwickau, Stadt, Hochschulstadt	ohne Einwanderungsgeschichte	64.780	37.040	57,2	35.170	54,3
14524330	Zwickau, Stadt, Hochschulstadt	mit Einwanderungsgeschichte	2.120	740	34,8	730	34,4
14524330	Zwickau, Stadt, Hochschulstadt	mit einseitiger Einwanderungsgeschichte	/	/	/	/	/
14524999	Gemeinden unter 10.000 Einwohnern	Insgesamt	73.720	43.800	59,4	42.340	57,4
14524999	Gemeinden unter 10.000 Einwohnern	ohne Einwanderungsgeschichte	72.820	43.530	59,8	42.070	57,8
14524999	Gemeinden unter 10.000 Einwohnern	mit Einwanderungsgeschichte	880	270	30,9	270	30,9
14524999	Gemeinden unter 10.000 Einwohnern	mit einseitiger Einwanderungsgeschichte	/	/	/	/	/
145245104	VG Crimmitschau-Dennheritz	Insgesamt	15.380	8.630	56,1	8.090	52,6
145245104	VG Crimmitschau-Dennheritz	ohne Einwanderungsgeschichte	14.410	8.290	57,5	7.770	53,9
145245104	VG Crimmitschau-Dennheritz	mit Einwanderungsgeschichte	930	310	33,1	290	31,7
145245104	VG Crimmitschau-Dennheritz	mit einseitiger Einwanderungsgeschichte	/	/	/	/	/
145245111	VG Kirchberg	Insgesamt	9.750	5.810	59,6	5.560	57,0
145245111	VG Kirchberg	ohne Einwanderungsgeschichte	9.510	5.750	60,5	5.510	57,9
145245111	VG Kirchberg	mit Einwanderungsgeschichte	240	/	/	/	/
145245111	VG Kirchberg	mit einseitiger Einwanderungsgeschichte	/	/	-	/	-
145245114	VG Limbach-Oberfrohna	Insgesamt	20.600	12.160	59,1	11.630	56,5
145245114	VG Limbach-Oberfrohna	ohne Einwanderungsgeschichte	20.100	11.950	59,4	11.430	56,9
145245114	VG Limbach-Oberfrohna	mit Einwanderungsgeschichte	500	220	43,3	/	/
145245114	VG Limbach-Oberfrohna	mit einseitiger Einwanderungsgeschichte	/	/	-	/	-
145245118	VG Meerane-Schönberg	Insgesamt	11.680	6.720	57,5	6.400	54,8
145245118	VG Meerane-Schönberg	ohne Einwanderungsgeschichte	11.500	6.660	57,9	6.340	55,2
145245118	VG Meerane-Schönberg	mit Einwanderungsgeschichte	/	/	/	/	/
145245118	VG Meerane-Schönberg	mit einseitiger Einwanderungsgeschichte	/	/	-	/	-
145245128	VG Rund um den Auersberg	Insgesamt	13.310	7.620	57,2	7.220	54,3
145245128	VG Rund um den Auersberg	ohne Einwanderungsgeschichte	13.120	7.550	57,6	7.160	54,6
145245128	VG Rund um den Auersberg	mit Einwanderungsgeschichte	/	/	/	/	/
145245128	VG Rund um den Auersberg	mit einseitiger Einwanderungsgeschichte	/	/	-	/	-
14625	Bautzen	Insgesamt	236.830	137.440	58,0	131.190	55,4
14625	Bautzen	ohne Einwanderungsgeschichte	230.730	135.560	58,8	129.450	56,1
14625	Bautzen	mit Einwanderungsgeschichte	5.980	1.840	30,8	1.720	28,8
14625	Bautzen	mit einseitiger Einwanderungsgeschichte	/	/	/	/	/
14625020	Bautzen, Stadt	Insgesamt	29.530	16.370	55,4	15.270	51,7
14625020	Bautzen, Stadt	ohne Einwanderungsgeschichte	28.550	15.900	55,7	14.860	52,1
14625020	Bautzen, Stadt	mit Einwanderungsgeschichte	970	450	46,3	390	40,0
14625020	Bautzen, Stadt	mit einseitiger Einwanderungsgeschichte	/	/	/	/	/

Schlüssel	Land Kreisfreie Stadt Landkreis Gemeinden Verwaltungsgemeinschaften (VG)	Einwanderungsgeschichte einer Person	Erwerbslose	Erwerbslose in %	Nichterwerbs- personen	Nichterwerbs- personen in %
145235125	VG Reichenbach im Vogtland	Insgesamt	440	2,5	8.410	47,5
145235125	VG Reichenbach im Vogtland	ohne Einwanderungsgeschichte	440	2,6	7.930	46,4
145235125	VG Reichenbach im Vogtland	mit Einwanderungsgeschichte	/	/	480	75,7
145235125	VG Reichenbach im Vogtland	mit einseitiger Einwanderungsgeschichte	/	/	/	/
14524	Zwickau	Insgesamt	6.320	2,6	105.900	42,8
14524	Zwickau	ohne Einwanderungsgeschichte	6.220	2,6	101.920	42,2
14524	Zwickau	mit Einwanderungsgeschichte	/	/	3.890	65,7
14524	Zwickau	mit einseitiger Einwanderungsgeschichte	/	/	/	/
14524030	Crimmitschau, Stadt	Insgesamt	500	3,5	6.290	44,1
14524030	Crimmitschau, Stadt	ohne Einwanderungsgeschichte	490	3,7	5.670	42,6
14524030	Crimmitschau, Stadt	mit Einwanderungsgeschichte	/	/	620	67,6
14524030	Crimmitschau, Stadt	mit einseitiger Einwanderungsgeschichte	/	/	/	/
14524080	Glauchau, Stadt	Insgesamt	350	2,0	7.700	43,6
14524080	Glauchau, Stadt	ohne Einwanderungsgeschichte	310	1,8	7.380	43,0
14524080	Glauchau, Stadt	mit Einwanderungsgeschichte	/	/	300	62,2
14524080	Glauchau, Stadt	mit einseitiger Einwanderungsgeschichte	/	/	/	/
14524120	Hohenstein-Ernstthal, Stadt	Insgesamt	380	3,3	5.330	45,8
14524120	Hohenstein-Ernstthal, Stadt	ohne Einwanderungsgeschichte	380	3,3	5.180	45,4
14524120	Hohenstein-Ernstthal, Stadt	mit Einwanderungsgeschichte	/	/	/	/
14524120	Hohenstein-Ernstthal, Stadt	mit einseitiger Einwanderungsgeschichte	/	/	/	/
14524160	Lichtenstein/Sa., Stadt	Insgesamt	310	3,4	4.020	45,1
14524160	Lichtenstein/Sa., Stadt	ohne Einwanderungsgeschichte	310	3,5	3.910	44,7
14524160	Lichtenstein/Sa., Stadt	mit Einwanderungsgeschichte	/	/	/	/
14524160	Lichtenstein/Sa., Stadt	mit einseitiger Einwanderungsgeschichte	/	-	/	-
14524180	Limbach-Oberfrohna, Stadt	Insgesamt	510	2,7	7.730	41,2
14524180	Limbach-Oberfrohna, Stadt	ohne Einwanderungsgeschichte	490	2,7	7.460	40,8
14524180	Limbach-Oberfrohna, Stadt	mit Einwanderungsgeschichte	/	/	270	57,0
14524180	Limbach-Oberfrohna, Stadt	mit einseitiger Einwanderungsgeschichte	/	-	/	-
14524190	Meerane, Stadt	Insgesamt	310	2,8	4.740	43,3
14524190	Meerane, Stadt	ohne Einwanderungsgeschichte	300	2,8	4.620	42,9
14524190	Meerane, Stadt	mit Einwanderungsgeschichte	/	/	/	/
14524190	Meerane, Stadt	mit einseitiger Einwanderungsgeschichte	/	-	/	-
14524200	Mülsen	Insgesamt	/	/	3.860	43,3
14524200	Mülsen	ohne Einwanderungsgeschichte	/	/	3.790	42,9
14524200	Mülsen	mit Einwanderungsgeschichte	/	/	/	/
14524200	Mülsen	mit einseitiger Einwanderungsgeschichte	/	-	/	-
14524300	Werdau, Stadt	Insgesamt	440	2,8	7.160	45,4
14524300	Werdau, Stadt	ohne Einwanderungsgeschichte	430	2,8	6.880	44,8
14524300	Werdau, Stadt	mit Einwanderungsgeschichte	/	/	280	67,5
14524300	Werdau, Stadt	mit einseitiger Einwanderungsgeschichte	/	/	/	/
14524330	Zwickau, Stadt, Hochschulstadt	Insgesamt	1.880	2,8	29.140	43,6
14524330	Zwickau, Stadt, Hochschulstadt	ohne Einwanderungsgeschichte	1.870	2,9	27.740	42,8
14524330	Zwickau, Stadt, Hochschulstadt	mit Einwanderungsgeschichte	/	/	1.380	65,2
14524330	Zwickau, Stadt, Hochschulstadt	mit einseitiger Einwanderungsgeschichte	/	/	/	/
14524999	Gemeinden unter 10.000 Einwohnern	Insgesamt	1.460	2,0	29.920	40,6
14524999	Gemeinden unter 10.000 Einwohnern	ohne Einwanderungsgeschichte	1.460	2,0	29.290	40,2
14524999	Gemeinden unter 10.000 Einwohnern	mit Einwanderungsgeschichte	/	/	610	69,1
14524999	Gemeinden unter 10.000 Einwohnern	mit einseitiger Einwanderungsgeschichte	/	/	/	/
145245104	VG Crimmitschau-Dennheritz	Insgesamt	540	3,5	6.750	43,9
145245104	VG Crimmitschau-Dennheritz	ohne Einwanderungsgeschichte	520	3,6	6.120	42,5
145245104	VG Crimmitschau-Dennheritz	mit Einwanderungsgeschichte	/	/	620	66,9
145245104	VG Crimmitschau-Dennheritz	mit einseitiger Einwanderungsgeschichte	/	/	/	/
145245111	VG Kirchberg	Insgesamt	240	2,5	3.940	40,4
145245111	VG Kirchberg	ohne Einwanderungsgeschichte	240	2,6	3.760	39,5
145245111	VG Kirchberg	mit Einwanderungsgeschichte	/	/	/	/
145245111	VG Kirchberg	mit einseitiger Einwanderungsgeschichte	/	-	/	-
145245114	VG Limbach-Oberfrohna	Insgesamt	530	2,6	8.430	40,9
145245114	VG Limbach-Oberfrohna	ohne Einwanderungsgeschichte	510	2,6	8.150	40,6
145245114	VG Limbach-Oberfrohna	mit Einwanderungsgeschichte	/	/	280	56,7
145245114	VG Limbach-Oberfrohna	mit einseitiger Einwanderungsgeschichte	/	-	/	-
145245118	VG Meerane-Schönberg	Insgesamt	320	2,8	4.960	42,5
145245118	VG Meerane-Schönberg	ohne Einwanderungsgeschichte	320	2,7	4.840	42,1
145245118	VG Meerane-Schönberg	mit Einwanderungsgeschichte	/	/	/	/
145245118	VG Meerane-Schönberg	mit einseitiger Einwanderungsgeschichte	/	-	/	-
145245128	VG Rund um den Auersberg	Insgesamt	400	3,0	5.690	42,8
145245128	VG Rund um den Auersberg	ohne Einwanderungsgeschichte	400	3,0	5.560	42,4
145245128	VG Rund um den Auersberg	mit Einwanderungsgeschichte	/	/	/	/
145245128	VG Rund um den Auersberg	mit einseitiger Einwanderungsgeschichte	/	-	/	-
14625	Bautzen	Insgesamt	6.240	2,6	99.400	42,0
14625	Bautzen	ohne Einwanderungsgeschichte	6.100	2,6	95.170	41,2
14625	Bautzen	mit Einwanderungsgeschichte	/	/	4.140	69,2
14625	Bautzen	mit einseitiger Einwanderungsgeschichte	/	/	/	/
14625020	Bautzen, Stadt	Insgesamt	1.100	3,7	13.170	44,6
14625020	Bautzen, Stadt	ohne Einwanderungsgeschichte	1.040	3,6	12.650	44,3
14625020	Bautzen, Stadt	mit Einwanderungsgeschichte	/	/	520	53,7
14625020	Bautzen, Stadt	mit einseitiger Einwanderungsgeschichte	/	/	/	/

Schlüssel	Land Kreisfreie Stadt Landkreis Gemeinden Verwaltungsgemeinschaften (VG)	Einwanderungsgeschichte einer Person	Insgesamt	Erwerbs- personen	Erwerbs- personen in %	Erwerbstätige	Erwerbstätige in %
14625040	Bischofswerda, Stadt	Insgesamt	8.420	4.650	55,2	4.490	53,3
14625040	Bischofswerda, Stadt	ohne Einwanderungsgeschichte	8.110	4.510	55,6	4.360	53,8
14625040	Bischofswerda, Stadt	mit Einwanderungsgeschichte	300	/	/	/	/
14625040	Bischofswerda, Stadt	mit einseitiger Einwanderungsgeschichte	/	/	-	/	-
14625240	Hoyerswerda, Stadt	Insgesamt	23.520	11.400	48,5	10.830	46,0
14625240	Hoyerswerda, Stadt	ohne Einwanderungsgeschichte	22.790	11.260	49,4	10.700	46,9
14625240	Hoyerswerda, Stadt	mit Einwanderungsgeschichte	710	/	/	/	/
14625240	Hoyerswerda, Stadt	mit einseitiger Einwanderungsgeschichte	/	/	/	/	/
14625250	Kamenz, Stadt	Insgesamt	13.150	7.820	59,4	7.450	56,7
14625250	Kamenz, Stadt	ohne Einwanderungsgeschichte	12.640	7.640	60,4	7.300	57,7
14625250	Kamenz, Stadt	mit Einwanderungsgeschichte	490	/	/	/	/
14625250	Kamenz, Stadt	mit einseitiger Einwanderungsgeschichte	/	/	/	/	/
14625430	Ottendorf-Okrilla	Insgesamt	8.170	5.250	64,3	5.040	61,8
14625430	Ottendorf-Okrilla	ohne Einwanderungsgeschichte	8.050	5.220	64,8	5.020	62,4
14625430	Ottendorf-Okrilla	mit Einwanderungsgeschichte	/	/	/	/	/
14625430	Ottendorf-Okrilla	mit einseitiger Einwanderungsgeschichte	/	/	-	/	-
14625480	Radeberg, Stadt	Insgesamt	14.920	9.100	61,0	8.660	58,1
14625480	Radeberg, Stadt	ohne Einwanderungsgeschichte	14.410	8.930	62,0	8.500	59,0
14625480	Radeberg, Stadt	mit Einwanderungsgeschichte	510	/	/	/	/
14625480	Radeberg, Stadt	mit einseitiger Einwanderungsgeschichte	/	/	-	/	-
14625999	Gemeinden unter 10.000 Einwohnern	Insgesamt	139.120	82.870	59,6	79.440	57,1
14625999	Gemeinden unter 10.000 Einwohnern	ohne Einwanderungsgeschichte	136.170	82.100	60,3	78.710	57,8
14625999	Gemeinden unter 10.000 Einwohnern	mit Einwanderungsgeschichte	2.900	750	25,9	730	25,2
14625999	Gemeinden unter 10.000 Einwohnern	mit einseitiger Einwanderungsgeschichte	/	/	/	/	/
146255207	VG Bischofswerda	Insgesamt	9.530	5.400	56,7	5.200	54,6
146255207	VG Bischofswerda	ohne Einwanderungsgeschichte	9.220	5.270	57,1	5.070	55,0
146255207	VG Bischofswerda	mit Einwanderungsgeschichte	300	/	/	/	/
146255207	VG Bischofswerda	mit einseitiger Einwanderungsgeschichte	/	/	-	/	-
146255231	VG Pulsnitz	Insgesamt	10.940	6.760	61,8	6.510	59,6
146255231	VG Pulsnitz	ohne Einwanderungsgeschichte	10.730	6.680	62,3	6.430	60,0
146255231	VG Pulsnitz	mit Einwanderungsgeschichte	210	/	/	/	/
146255231	VG Pulsnitz	mit einseitiger Einwanderungsgeschichte	/	/	-	/	-
14626	Görlitz	Insgesamt	192.060	105.200	54,8	98.800	51,4
14626	Görlitz	ohne Einwanderungsgeschichte	185.330	103.310	55,7	97.260	52,5
14626	Görlitz	mit Einwanderungsgeschichte	6.590	1.870	28,4	1.530	23,1
14626	Görlitz	mit einseitiger Einwanderungsgeschichte	/	/	/	/	/
14626085	Ebersbach-Neugersdorf, Stadt	Insgesamt	9.370	4.720	50,3	4.460	47,6
14626085	Ebersbach-Neugersdorf, Stadt	ohne Einwanderungsgeschichte	9.040	4.660	51,5	4.430	49,0
14626085	Ebersbach-Neugersdorf, Stadt	mit Einwanderungsgeschichte	310	/	/	/	/
14626085	Ebersbach-Neugersdorf, Stadt	mit einseitiger Einwanderungsgeschichte	/	/	/	/	/
14626110	Görlitz, Stadt	Insgesamt	37.720	20.310	53,8	18.620	49,4
14626110	Görlitz, Stadt	ohne Einwanderungsgeschichte	35.810	19.730	55,1	18.090	50,5
14626110	Görlitz, Stadt	mit Einwanderungsgeschichte	1.910	580	30,4	530	27,6
14626110	Görlitz, Stadt	mit einseitiger Einwanderungsgeschichte	/	/	-	/	-
14626290	Löbau, Stadt	Insgesamt	11.150	6.190	55,5	5.810	52,1
14626290	Löbau, Stadt	ohne Einwanderungsgeschichte	10.780	6.100	56,6	5.780	53,6
14626290	Löbau, Stadt	mit Einwanderungsgeschichte	380	/	/	/	/
14626290	Löbau, Stadt	mit einseitiger Einwanderungsgeschichte	/	/	-	/	-
14626600	Weißwasser/O.L., Stadt	Insgesamt	11.880	5.960	50,2	5.460	46,0
14626600	Weißwasser/O.L., Stadt	ohne Einwanderungsgeschichte	11.050	5.640	51,0	5.240	47,4
14626600	Weißwasser/O.L., Stadt	mit Einwanderungsgeschichte	830	320	38,9	220	26,9
14626600	Weißwasser/O.L., Stadt	mit einseitiger Einwanderungsgeschichte	/	/	/	/	/
14626610	Zittau, Stadt	Insgesamt	19.460	10.410	53,5	9.680	49,7
14626610	Zittau, Stadt	ohne Einwanderungsgeschichte	18.710	10.270	54,9	9.570	51,2
14626610	Zittau, Stadt	mit Einwanderungsgeschichte	720	/	/	/	/
14626610	Zittau, Stadt	mit einseitiger Einwanderungsgeschichte	/	/	/	/	/
14626999	Gemeinden unter 10.000 Einwohnern	Insgesamt	102.470	57.620	56,2	54.760	53,4
14626999	Gemeinden unter 10.000 Einwohnern	ohne Einwanderungsgeschichte	99.940	56.910	56,9	54.150	54,2
14626999	Gemeinden unter 10.000 Einwohnern	mit Einwanderungsgeschichte	2.440	690	28,2	600	24,6
14626999	Gemeinden unter 10.000 Einwohnern	mit einseitiger Einwanderungsgeschichte	/	/	/	/	/
146265220	VG Löbau	Insgesamt	14.890	8.350	56,1	7.870	52,8
146265220	VG Löbau	ohne Einwanderungsgeschichte	14.450	8.250	57,1	7.820	54,1
146265220	VG Löbau	mit Einwanderungsgeschichte	440	/	/	/	/
146265220	VG Löbau	mit einseitiger Einwanderungsgeschichte	/	/	-	/	-
146265242	VG Weißwasser/O.L.	Insgesamt	12.950	6.510	50,2	5.880	45,4
146265242	VG Weißwasser/O.L.	ohne Einwanderungsgeschichte	12.080	6.170	51,1	5.650	46,7
146265242	VG Weißwasser/O.L.	mit Einwanderungsgeschichte	870	330	38,4	230	26,9
146265242	VG Weißwasser/O.L.	mit einseitiger Einwanderungsgeschichte	/	/	/	/	/
14627	Meißen	Insgesamt	194.340	112.930	58,1	108.040	55,6
14627	Meißen	ohne Einwanderungsgeschichte	189.150	111.590	59,0	106.880	56,5
14627	Meißen	mit Einwanderungsgeschichte	5.030	1.330	26,4	1.140	22,7
14627	Meißen	mit einseitiger Einwanderungsgeschichte	/	/	/	/	/
14627010	Coswig, Stadt	Insgesamt	16.610	8.990	54,1	8.600	51,8
14627010	Coswig, Stadt	ohne Einwanderungsgeschichte	15.830	8.760	55,3	8.390	53,0
14627010	Coswig, Stadt	mit Einwanderungsgeschichte	760	230	29,9	/	/
14627010	Coswig, Stadt	mit einseitiger Einwanderungsgeschichte	/	/	/	/	/

Schlüssel	Land Kreisfreie Stadt Landkreis Gemeinden Verwaltungsgemeinschaften (VG)	Einwanderungsgeschichte einer Person	Erwerbslose	Erwerbslose in %	Nichterwerbs- personen	Nichterwerbs- personen in %
14625040	Bischofswerda, Stadt	Insgesamt	/	/	3.770	44,8
14625040	Bischofswerda, Stadt	ohne Einwanderungsgeschichte	/	/	3.600	44,4
14625040	Bischofswerda, Stadt	mit Einwanderungsgeschichte	/	/	/	/
14625040	Bischofswerda, Stadt	mit einseitiger Einwanderungsgeschichte	/	-	/	-
14625240	Hoyerswerda, Stadt	Insgesamt	570	2,4	12.130	51,5
14625240	Hoyerswerda, Stadt	ohne Einwanderungsgeschichte	560	2,5	11.530	50,6
14625240	Hoyerswerda, Stadt	mit Einwanderungsgeschichte	/	/	570	80,6
14625240	Hoyerswerda, Stadt	mit einseitiger Einwanderungsgeschichte	/	/	/	/
14625250	Kamenz, Stadt	Insgesamt	360	2,8	5.330	40,6
14625250	Kamenz, Stadt	ohne Einwanderungsgeschichte	340	2,7	5.010	39,6
14625250	Kamenz, Stadt	mit Einwanderungsgeschichte	/	/	310	62,7
14625250	Kamenz, Stadt	mit einseitiger Einwanderungsgeschichte	/	/	/	/
14625430	Ottendorf-Okrilla	Insgesamt	/	/	2.920	35,7
14625430	Ottendorf-Okrilla	ohne Einwanderungsgeschichte	/	/	2.830	35,2
14625430	Ottendorf-Okrilla	mit Einwanderungsgeschichte	/	/	/	/
14625430	Ottendorf-Okrilla	mit einseitiger Einwanderungsgeschichte	/	-	/	-
14625480	Radeberg, Stadt	Insgesamt	430	2,9	5.820	39,0
14625480	Radeberg, Stadt	ohne Einwanderungsgeschichte	430	3,0	5.480	38,0
14625480	Radeberg, Stadt	mit Einwanderungsgeschichte	/	/	340	67,2
14625480	Radeberg, Stadt	mit einseitiger Einwanderungsgeschichte	/	-	/	-
14625999	Gemeinden unter 10.000 Einwohnern	Insgesamt	3.420	2,5	56.260	40,4
14625999	Gemeinden unter 10.000 Einwohnern	ohne Einwanderungsgeschichte	3.390	2,5	54.070	39,7
14625999	Gemeinden unter 10.000 Einwohnern	mit Einwanderungsgeschichte	/	/	2.150	74,1
14625999	Gemeinden unter 10.000 Einwohnern	mit einseitiger Einwanderungsgeschichte	/	/	/	/
146255207	VG Bischofswerda	Insgesamt	/	/	4.130	43,3
146255207	VG Bischofswerda	ohne Einwanderungsgeschichte	/	/	3.950	42,9
146255207	VG Bischofswerda	mit Einwanderungsgeschichte	/	/	/	/
146255207	VG Bischofswerda	mit einseitiger Einwanderungsgeschichte	/	-	/	-
146255231	VG Pulsnitz	Insgesamt	250	2,3	4.170	38,2
146255231	VG Pulsnitz	ohne Einwanderungsgeschichte	250	2,3	4.050	37,7
146255231	VG Pulsnitz	mit Einwanderungsgeschichte	/	/	/	/
146255231	VG Pulsnitz	mit einseitiger Einwanderungsgeschichte	/	-	/	-
14626	Görlitz	Insgesamt	6.400	3,3	86.850	45,2
14626	Görlitz	ohne Einwanderungsgeschichte	6.050	3,3	82.030	44,3
14626	Görlitz	mit Einwanderungsgeschichte	340	5,2	4.720	71,6
14626	Görlitz	mit einseitiger Einwanderungsgeschichte	/	/	/	/
14626085	Ebersbach-Neugersdorf, Stadt	Insgesamt	250	2,7	4.660	49,7
14626085	Ebersbach-Neugersdorf, Stadt	ohne Einwanderungsgeschichte	230	2,6	4.380	48,5
14626085	Ebersbach-Neugersdorf, Stadt	mit Einwanderungsgeschichte	/	/	250	81,5
14626085	Ebersbach-Neugersdorf, Stadt	mit einseitiger Einwanderungsgeschichte	/	/	/	/
14626110	Görlitz, Stadt	Insgesamt	1.690	4,5	17.420	46,2
14626110	Görlitz, Stadt	ohne Einwanderungsgeschichte	1.640	4,6	16.090	44,9
14626110	Görlitz, Stadt	mit Einwanderungsgeschichte	/	/	1.330	69,6
14626110	Görlitz, Stadt	mit einseitiger Einwanderungsgeschichte	/	-	/	-
14626290	Löbau, Stadt	Insgesamt	380	3,4	4.960	44,5
14626290	Löbau, Stadt	ohne Einwanderungsgeschichte	320	3,0	4.670	43,4
14626290	Löbau, Stadt	mit Einwanderungsgeschichte	/	/	290	77,2
14626290	Löbau, Stadt	mit einseitiger Einwanderungsgeschichte	/	-	/	-
14626600	Weißwasser/O.L., Stadt	Insgesamt	500	4,2	5.920	49,8
14626600	Weißwasser/O.L., Stadt	ohne Einwanderungsgeschichte	400	3,6	5.410	49,0
14626600	Weißwasser/O.L., Stadt	mit Einwanderungsgeschichte	/	/	500	61,1
14626600	Weißwasser/O.L., Stadt	mit einseitiger Einwanderungsgeschichte	/	/	/	/
14626610	Zittau, Stadt	Insgesamt	730	3,8	9.050	46,5
14626610	Zittau, Stadt	ohne Einwanderungsgeschichte	700	3,7	8.440	45,1
14626610	Zittau, Stadt	mit Einwanderungsgeschichte	/	/	590	81,2
14626610	Zittau, Stadt	mit einseitiger Einwanderungsgeschichte	/	/	/	/
14626999	Gemeinden unter 10.000 Einwohnern	Insgesamt	2.860	2,8	44.850	43,8
14626999	Gemeinden unter 10.000 Einwohnern	ohne Einwanderungsgeschichte	2.760	2,8	43.030	43,1
14626999	Gemeinden unter 10.000 Einwohnern	mit Einwanderungsgeschichte	/	/	1.750	71,8
14626999	Gemeinden unter 10.000 Einwohnern	mit einseitiger Einwanderungsgeschichte	/	/	/	/
146265220	VG Löbau	Insgesamt	480	3,2	6.540	43,9
146265220	VG Löbau	ohne Einwanderungsgeschichte	430	3,0	6.200	42,9
146265220	VG Löbau	mit Einwanderungsgeschichte	/	/	340	77,2
146265220	VG Löbau	mit einseitiger Einwanderungsgeschichte	/	-	/	-
146265242	VG Weißwasser/O.L.	Insgesamt	620	4,8	6.440	49,8
146265242	VG Weißwasser/O.L.	ohne Einwanderungsgeschichte	520	4,3	5.910	48,9
146265242	VG Weißwasser/O.L.	mit Einwanderungsgeschichte	/	/	530	61,6
146265242	VG Weißwasser/O.L.	mit einseitiger Einwanderungsgeschichte	/	/	/	/
14627	Meißen	Insgesamt	4.890	2,5	81.410	41,9
14627	Meißen	ohne Einwanderungsgeschichte	4.710	2,5	77.560	41,0
14627	Meißen	mit Einwanderungsgeschichte	/	/	3.700	73,6
14627	Meißen	mit einseitiger Einwanderungsgeschichte	/	/	/	/
14627010	Coswig, Stadt	Insgesamt	390	2,3	7.620	45,9
14627010	Coswig, Stadt	ohne Einwanderungsgeschichte	370	2,3	7.080	44,7
14627010	Coswig, Stadt	mit Einwanderungsgeschichte	/	/	530	70,1
14627010	Coswig, Stadt	mit einseitiger Einwanderungsgeschichte	/	/	/	/

Schlüssel	Land Kreisfreie Stadt Landkreis Gemeinden Verwaltungsgemeinschaften (VG)	Einwanderungsgeschichte einer Person	Insgesamt	Erwerbs- personen	Erwerbs- personen in %	Erwerbstätige	Erwerbstätige in %
14627060	Großenhain, Stadt	Insgesamt	14.520	8.470	58,3	8.030	55,3
14627060	Großenhain, Stadt	ohne Einwanderungsgeschichte	14.150	8.350	59,0	7.930	56,0
14627060	Großenhain, Stadt	mit Einwanderungsgeschichte	370	/	/	/	/
14627060	Großenhain, Stadt	mit einseitiger Einwanderungsgeschichte	/	/	-	/	-
14627100	Klipphausen	Insgesamt	8.270	5.490	66,4	5.280	63,9
14627100	Klipphausen	ohne Einwanderungsgeschichte	8.130	5.470	67,3	5.260	64,7
14627100	Klipphausen	mit Einwanderungsgeschichte	/	/	/	/	/
14627100	Klipphausen	mit einseitiger Einwanderungsgeschichte	/	/	-	/	-
14627140	Meißen, Stadt	Insgesamt	21.680	12.210	56,3	11.510	53,1
14627140	Meißen, Stadt	ohne Einwanderungsgeschichte	21.280	12.130	57,0	11.440	53,8
14627140	Meißen, Stadt	mit Einwanderungsgeschichte	390	/	/	/	/
14627140	Meißen, Stadt	mit einseitiger Einwanderungsgeschichte	/	/	/	/	/
14627180	Nossen, Stadt	Insgesamt	8.690	5.070	58,3	4.840	55,7
14627180	Nossen, Stadt	ohne Einwanderungsgeschichte	8.510	4.990	58,6	4.760	56,0
14627180	Nossen, Stadt	mit Einwanderungsgeschichte	/	/	/	/	/
14627180	Nossen, Stadt	mit einseitiger Einwanderungsgeschichte	/	/	-	/	-
14627210	Radebeul, Stadt	Insgesamt	27.330	16.560	60,6	16.090	58,9
14627210	Radebeul, Stadt	ohne Einwanderungsgeschichte	26.660	16.260	61,0	15.860	59,5
14627210	Radebeul, Stadt	mit Einwanderungsgeschichte	640	290	46,1	230	36,4
14627210	Radebeul, Stadt	mit einseitiger Einwanderungsgeschichte	/	/	/	/	/
14627230	Riesa, Stadt	Insgesamt	24.150	12.580	52,1	11.780	48,8
14627230	Riesa, Stadt	ohne Einwanderungsgeschichte	23.140	12.380	53,5	11.620	50,2
14627230	Riesa, Stadt	mit Einwanderungsgeschichte	1.000	/	/	/	/
14627230	Riesa, Stadt	mit einseitiger Einwanderungsgeschichte	/	/	/	/	/
14627310	Weinböhla	Insgesamt	8.820	5.470	62,0	5.280	59,9
14627310	Weinböhla	ohne Einwanderungsgeschichte	8.560	5.380	62,8	5.200	60,7
14627310	Weinböhla	mit Einwanderungsgeschichte	240	/	/	/	/
14627310	Weinböhla	mit einseitiger Einwanderungsgeschichte	/	/	/	/	/
14627999	Gemeinden unter 10.000 Einwohnern	Insgesamt	64.270	38.100	59,3	36.630	57,0
14627999	Gemeinden unter 10.000 Einwohnern	ohne Einwanderungsgeschichte	62.880	37.870	60,2	36.420	57,9
14627999	Gemeinden unter 10.000 Einwohnern	mit Einwanderungsgeschichte	1.300	210	16,4	/	/
14627999	Gemeinden unter 10.000 Einwohnern	mit einseitiger Einwanderungsgeschichte	/	/	/	/	/
14628	SächsischeSchweiz-Osterzgebirge	Insgesamt	194.920	115.110	59,1	110.240	56,6
14628	SächsischeSchweiz-Osterzgebirge	ohne Einwanderungsgeschichte	189.400	113.360	59,8	108.710	57,4
14628	SächsischeSchweiz-Osterzgebirge	mit Einwanderungsgeschichte	5.330	1.690	31,8	1.490	27,9
14628	SächsischeSchweiz-Osterzgebirge	mit einseitiger Einwanderungsgeschichte	/	/	/	/	/
14628050	Bannewitz	Insgesamt	8.810	5.640	64,1	5.490	62,3
14628050	Bannewitz	ohne Einwanderungsgeschichte	8.690	5.580	64,2	5.440	62,6
14628050	Bannewitz	mit Einwanderungsgeschichte	/	/	/	/	/
14628050	Bannewitz	mit einseitiger Einwanderungsgeschichte	/	/	/	/	/
14628060	Dippoldiswalde, Stadt	Insgesamt	10.950	6.660	60,8	6.510	59,4
14628060	Dippoldiswalde, Stadt	ohne Einwanderungsgeschichte	10.780	6.650	61,7	6.500	60,3
14628060	Dippoldiswalde, Stadt	mit Einwanderungsgeschichte	/	/	/	/	/
14628060	Dippoldiswalde, Stadt	mit einseitiger Einwanderungsgeschichte	/	/	-	/	-
14628110	Freital, Stadt	Insgesamt	30.970	18.170	58,7	17.340	56,0
14628110	Freital, Stadt	ohne Einwanderungsgeschichte	29.740	17.700	59,5	16.920	56,9
14628110	Freital, Stadt	mit Einwanderungsgeschichte	1.230	470	38,0	420	34,5
14628110	Freital, Stadt	mit einseitiger Einwanderungsgeschichte	/	/	/	/	/
14628160	Heidenau, Stadt	Insgesamt	13.500	7.700	57,0	7.240	53,6
14628160	Heidenau, Stadt	ohne Einwanderungsgeschichte	12.820	7.380	57,6	6.960	54,3
14628160	Heidenau, Stadt	mit Einwanderungsgeschichte	640	310	48,0	270	42,3
14628160	Heidenau, Stadt	mit einseitiger Einwanderungsgeschichte	/	/	/	/	/
14628260	Neustadt in Sachsen, Stadt	Insgesamt	10.070	5.340	53,1	5.100	50,6
14628260	Neustadt in Sachsen, Stadt	ohne Einwanderungsgeschichte	9.730	5.240	53,8	4.990	51,3
14628260	Neustadt in Sachsen, Stadt	mit Einwanderungsgeschichte	340	/	/	/	/
14628260	Neustadt in Sachsen, Stadt	mit einseitiger Einwanderungsgeschichte	/	/	-	/	-
14628270	Pirna, Stadt	Insgesamt	30.550	17.540	57,4	16.780	54,9
14628270	Pirna, Stadt	ohne Einwanderungsgeschichte	29.500	17.290	58,6	16.600	56,3
14628270	Pirna, Stadt	mit Einwanderungsgeschichte	1.010	230	22,6	/	/
14628270	Pirna, Stadt	mit einseitiger Einwanderungsgeschichte	/	/	/	/	/
14628410	Wilsdruff, Stadt	Insgesamt	11.470	7.820	68,2	7.540	65,7
14628410	Wilsdruff, Stadt	ohne Einwanderungsgeschichte	11.320	7.770	68,6	7.490	66,2
14628410	Wilsdruff, Stadt	mit Einwanderungsgeschichte	/	/	/	/	/
14628410	Wilsdruff, Stadt	mit einseitiger Einwanderungsgeschichte	/	/	-	/	-
14628999	Gemeinden unter 10.000 Einwohnern	Insgesamt	78.590	46.240	58,8	44.240	56,3
14628999	Gemeinden unter 10.000 Einwohnern	ohne Einwanderungsgeschichte	76.810	45.750	59,6	43.810	57,0
14628999	Gemeinden unter 10.000 Einwohnern	mit Einwanderungsgeschichte	1.690	470	27,8	420	25,0
14628999	Gemeinden unter 10.000 Einwohnern	mit einseitiger Einwanderungsgeschichte	/	/	/	/	/
146285229	VG Pirna	Insgesamt	32.230	18.630	57,8	17.830	55,3
146285229	VG Pirna	ohne Einwanderungsgeschichte	31.180	18.380	59,0	17.640	56,6
146285229	VG Pirna	mit Einwanderungsgeschichte	1.010	230	22,6	/	/
146285229	VG Pirna	mit einseitiger Einwanderungsgeschichte	/	/	/	/	/
14729	Leipzig	Insgesamt	209.760	124.600	59,4	119.210	56,8
14729	Leipzig	ohne Einwanderungsgeschichte	204.640	122.780	60,0	117.560	57,4
14729	Leipzig	mit Einwanderungsgeschichte	5.020	1.800	36,0	1.630	32,5
14729	Leipzig	mit einseitiger Einwanderungsgeschichte	/	/	/	/	/

Schlüssel	Land Kreisfreie Stadt Landkreis Gemeinden Verwaltungsgemeinschaften (VG)	Einwanderungsgeschichte einer Person	Erwerbslose	Erwerbslose in %	Nichterwerbs- personen	Nichterwerbs- personen in %
14627060	Großenhain, Stadt	Insgesamt	440	3,0	6.050	41,7
14627060	Großenhain, Stadt	ohne Einwanderungsgeschichte	420	2,9	5.800	41,0
14627060	Großenhain, Stadt	mit Einwanderungsgeschichte	/	/	250	67,3
14627060	Großenhain, Stadt	mit einseitiger Einwanderungsgeschichte	/	-	/	-
14627100	Klipphausen	Insgesamt	/	/	2.780	33,6
14627100	Klipphausen	ohne Einwanderungsgeschichte	/	/	2.660	32,7
14627100	Klipphausen	mit Einwanderungsgeschichte	/	/	/	/
14627100	Klipphausen	mit einseitiger Einwanderungsgeschichte	/	-	/	-
14627140	Meißen, Stadt	Insgesamt	700	3,2	9.470	43,7
14627140	Meißen, Stadt	ohne Einwanderungsgeschichte	690	3,2	9.140	43,0
14627140	Meißen, Stadt	mit Einwanderungsgeschichte	/	/	320	81,0
14627140	Meißen, Stadt	mit einseitiger Einwanderungsgeschichte	/	/	/	/
14627180	Nossen, Stadt	Insgesamt	230	2,6	3.620	41,7
14627180	Nossen, Stadt	ohne Einwanderungsgeschichte	230	2,7	3.520	41,4
14627180	Nossen, Stadt	mit Einwanderungsgeschichte	/	/	/	/
14627180	Nossen, Stadt	mit einseitiger Einwanderungsgeschichte	/	-	/	-
14627210	Radebeul, Stadt	Insgesamt	470	1,7	10.780	39,4
14627210	Radebeul, Stadt	ohne Einwanderungsgeschichte	400	1,5	10.400	39,0
14627210	Radebeul, Stadt	mit Einwanderungsgeschichte	/	/	340	53,9
14627210	Radebeul, Stadt	mit einseitiger Einwanderungsgeschichte	/	/	/	/
14627230	Riesa, Stadt	Insgesamt	800	3,3	11.570	47,9
14627230	Riesa, Stadt	ohne Einwanderungsgeschichte	760	3,3	10.760	46,5
14627230	Riesa, Stadt	mit Einwanderungsgeschichte	/	/	800	80,2
14627230	Riesa, Stadt	mit einseitiger Einwanderungsgeschichte	/	/	/	/
14627310	Weinböhla	Insgesamt	/	/	3.350	38,0
14627310	Weinböhla	ohne Einwanderungsgeschichte	/	/	3.180	37,2
14627310	Weinböhla	mit Einwanderungsgeschichte	/	/	/	/
14627310	Weinböhla	mit einseitiger Einwanderungsgeschichte	/	/	/	/
14627999	Gemeinden unter 10.000 Einwohnern	Insgesamt	1.470	2,3	26.170	40,7
14627999	Gemeinden unter 10.000 Einwohnern	ohne Einwanderungsgeschichte	1.450	2,3	25.010	39,8
14627999	Gemeinden unter 10.000 Einwohnern	mit Einwanderungsgeschichte	/	/	1.080	83,6
14627999	Gemeinden unter 10.000 Einwohnern	mit einseitiger Einwanderungsgeschichte	/	/	/	/
14628	SächsischeSchweiz-Osterzgebirge	Insgesamt	4.870	2,5	79.810	40,9
14628	SächsischeSchweiz-Osterzgebirge	ohne Einwanderungsgeschichte	4.640	2,5	76.050	40,2
14628	SächsischeSchweiz-Osterzgebirge	mit Einwanderungsgeschichte	/	/	3.630	68,2
14628	SächsischeSchweiz-Osterzgebirge	mit einseitiger Einwanderungsgeschichte	/	/	/	/
14628050	Bannewitz	Insgesamt	/	/	3.170	35,9
14628050	Bannewitz	ohne Einwanderungsgeschichte	/	/	3.110	35,8
14628050	Bannewitz	mit Einwanderungsgeschichte	/	/	/	/
14628050	Bannewitz	mit einseitiger Einwanderungsgeschichte	/	/	/	/
14628060	Dippoldiswalde, Stadt	Insgesamt	/	/	4.290	39,2
14628060	Dippoldiswalde, Stadt	ohne Einwanderungsgeschichte	/	/	4.130	38,3
14628060	Dippoldiswalde, Stadt	mit Einwanderungsgeschichte	/	/	/	/
14628060	Dippoldiswalde, Stadt	mit einseitiger Einwanderungsgeschichte	/	-	/	-
14628110	Freital, Stadt	Insgesamt	820	2,7	12.800	41,3
14628110	Freital, Stadt	ohne Einwanderungsgeschichte	780	2,6	12.040	40,5
14628110	Freital, Stadt	mit Einwanderungsgeschichte	/	/	760	62,0
14628110	Freital, Stadt	mit einseitiger Einwanderungsgeschichte	/	/	/	/
14628160	Heidenau, Stadt	Insgesamt	450	3,4	5.810	43,0
14628160	Heidenau, Stadt	ohne Einwanderungsgeschichte	420	3,3	5.440	42,4
14628160	Heidenau, Stadt	mit Einwanderungsgeschichte	/	/	330	52,0
14628160	Heidenau, Stadt	mit einseitiger Einwanderungsgeschichte	/	/	/	/
14628260	Neustadt in Sachsen, Stadt	Insgesamt	250	2,5	4.730	46,9
14628260	Neustadt in Sachsen, Stadt	ohne Einwanderungsgeschichte	240	2,5	4.500	46,2
14628260	Neustadt in Sachsen, Stadt	mit Einwanderungsgeschichte	/	/	230	67,6
14628260	Neustadt in Sachsen, Stadt	mit einseitiger Einwanderungsgeschichte	/	-	/	-
14628270	Pirna, Stadt	Insgesamt	760	2,5	13.010	42,6
14628270	Pirna, Stadt	ohne Einwanderungsgeschichte	690	2,3	12.210	41,4
14628270	Pirna, Stadt	mit Einwanderungsgeschichte	/	/	780	77,4
14628270	Pirna, Stadt	mit einseitiger Einwanderungsgeschichte	/	/	/	/
14628410	Wilsdruff, Stadt	Insgesamt	280	2,5	3.650	31,8
14628410	Wilsdruff, Stadt	ohne Einwanderungsgeschichte	280	2,5	3.550	31,4
14628410	Wilsdruff, Stadt	mit Einwanderungsgeschichte	/	/	/	/
14628410	Wilsdruff, Stadt	mit einseitiger Einwanderungsgeschichte	/	-	/	-
14628999	Gemeinden unter 10.000 Einwohnern	Insgesamt	2.000	2,5	32.350	41,2
14628999	Gemeinden unter 10.000 Einwohnern	ohne Einwanderungsgeschichte	1.940	2,5	31.070	40,4
14628999	Gemeinden unter 10.000 Einwohnern	mit Einwanderungsgeschichte	/	/	1.220	72,2
14628999	Gemeinden unter 10.000 Einwohnern	mit einseitiger Einwanderungsgeschichte	/	/	/	/
146285229	VG Pirna	Insgesamt	800	2,5	13.600	42,2
146285229	VG Pirna	ohne Einwanderungsgeschichte	740	2,4	12.800	41,0
146285229	VG Pirna	mit Einwanderungsgeschichte	/	/	780	77,4
146285229	VG Pirna	mit einseitiger Einwanderungsgeschichte	/	/	/	/
14729	Leipzig	Insgesamt	5.390	2,6	85.150	40,6
14729	Leipzig	ohne Einwanderungsgeschichte	5.210	2,5	81.860	40,0
14729	Leipzig	mit Einwanderungsgeschichte	/	/	3.210	64,0
14729	Leipzig	mit einseitiger Einwanderungsgeschichte	/	/	/	/

Schlüssel	Land Kreisfreie Stadt Landkreis Gemeinden Verwaltungsgemeinschaften (VG)	Einwanderungsgeschichte einer Person	Insgesamt	Erwerbs- personen	Erwerbs- personen in %	Erwerbstätige	Erwerbstätige in %
14729050	Borna, Stadt	Insgesamt	14.630	7.870	53,8	7.510	51,3
14729050	Borna, Stadt	ohne Einwanderungsgeschichte	14.180	7.770	54,8	7.440	52,5
14729050	Borna, Stadt	mit Einwanderungsgeschichte	450	/	/	/	/
14729050	Borna, Stadt	mit einseitiger Einwanderungsgeschichte	/	/	-	/	-
14729140	Frohburg, Stadt	Insgesamt	10.520	6.220	59,1	5.910	56,2
14729140	Frohburg, Stadt	ohne Einwanderungsgeschichte	10.310	6.170	59,8	5.870	56,9
14729140	Frohburg, Stadt	mit Einwanderungsgeschichte	/	/	/	/	/
14729140	Frohburg, Stadt	mit einseitiger Einwanderungsgeschichte	/	/	-	/	-
14729160	Grimma, Stadt	Insgesamt	22.450	13.040	58,1	12.240	54,5
14729160	Grimma, Stadt	ohne Einwanderungsgeschichte	21.780	12.730	58,4	11.970	54,9
14729160	Grimma, Stadt	mit Einwanderungsgeschichte	630	280	45,4	250	40,1
14729160	Grimma, Stadt	mit einseitiger Einwanderungsgeschichte	/	/	/	/	/
14729260	Markkleeberg, Stadt	Insgesamt	20.310	12.300	60,6	11.840	58,3
14729260	Markkleeberg, Stadt	ohne Einwanderungsgeschichte	19.750	12.000	60,7	11.540	58,4
14729260	Markkleeberg, Stadt	mit Einwanderungsgeschichte	550	300	54,9	300	54,5
14729260	Markkleeberg, Stadt	mit einseitiger Einwanderungsgeschichte	/	/	/	/	/
14729270	Markranstädt, Stadt	Insgesamt	13.130	8.030	61,2	7.810	59,5
14729270	Markranstädt, Stadt	ohne Einwanderungsgeschichte	12.810	7.940	62,0	7.710	60,2
14729270	Markranstädt, Stadt	mit Einwanderungsgeschichte	320	/	/	/	/
14729270	Markranstädt, Stadt	mit einseitiger Einwanderungsgeschichte	/	/	-	/	-
14729410	Wurzen, Stadt	Insgesamt	12.310	7.000	56,8	6.630	53,8
14729410	Wurzen, Stadt	ohne Einwanderungsgeschichte	11.660	6.700	57,5	6.380	54,7
14729410	Wurzen, Stadt	mit Einwanderungsgeschichte	650	290	45,3	250	38,7
14729410	Wurzen, Stadt	mit einseitiger Einwanderungsgeschichte	/	/	/	/	/
14729999	Gemeinden unter 10.000 Einwohnern	Insgesamt	116.410	70.150	60,3	67.290	57,8
14729999	Gemeinden unter 10.000 Einwohnern	ohne Einwanderungsgeschichte	114.150	69.470	60,9	66.660	58,4
14729999	Gemeinden unter 10.000 Einwohnern	mit Einwanderungsgeschichte	2.210	670	30,4	630	28,4
14729999	Gemeinden unter 10.000 Einwohnern	mit einseitiger Einwanderungsgeschichte	/	/	/	/	/
147295307	VG Naunhof	Insgesamt	13.080	8.410	64,3	8.100	62,0
147295307	VG Naunhof	ohne Einwanderungsgeschichte	12.520	8.220	65,6	7.920	63,2
147295307	VG Naunhof	mit Einwanderungsgeschichte	550	/	/	/	/
147295307	VG Naunhof	mit einseitiger Einwanderungsgeschichte	/	/	/	/	/
14730	Nordsachsen	Insgesamt	159.490	94.430	59,2	89.560	56,2
14730	Nordsachsen	ohne Einwanderungsgeschichte	154.250	92.990	60,3	88.270	57,2
14730	Nordsachsen	mit Einwanderungsgeschichte	5.160	1.430	27,6	1.290	25,0
14730	Nordsachsen	mit einseitiger Einwanderungsgeschichte	/	/	/	/	/
14730070	Delitzsch, Stadt	Insgesamt	20.690	12.210	59,0	11.610	56,1
14730070	Delitzsch, Stadt	ohne Einwanderungsgeschichte	19.870	11.930	60,0	11.360	57,2
14730070	Delitzsch, Stadt	mit Einwanderungsgeschichte	800	280	35,3	250	30,6
14730070	Delitzsch, Stadt	mit einseitiger Einwanderungsgeschichte	/	/	/	/	/
14730110	Eilenburg, Stadt	Insgesamt	12.540	7.200	57,4	6.780	54,1
14730110	Eilenburg, Stadt	ohne Einwanderungsgeschichte	12.140	7.120	58,7	6.710	55,3
14730110	Eilenburg, Stadt	mit Einwanderungsgeschichte	400	/	/	/	/
14730110	Eilenburg, Stadt	mit einseitiger Einwanderungsgeschichte	/	/	-	/	-
14730230	Oschatz, Stadt	Insgesamt	11.130	6.170	55,4	5.760	51,8
14730230	Oschatz, Stadt	ohne Einwanderungsgeschichte	10.890	6.130	56,3	5.730	52,6
14730230	Oschatz, Stadt	mit Einwanderungsgeschichte	240	/	/	/	/
14730230	Oschatz, Stadt	mit einseitiger Einwanderungsgeschichte	/	/	-	/	-
14730270	Schkeuditz, Stadt	Insgesamt	13.940	8.680	62,3	8.280	59,4
14730270	Schkeuditz, Stadt	ohne Einwanderungsgeschichte	13.570	8.520	62,8	8.140	60,0
14730270	Schkeuditz, Stadt	mit Einwanderungsgeschichte	380	/	/	/	/
14730270	Schkeuditz, Stadt	mit einseitiger Einwanderungsgeschichte	/	/	-	/	-
14730300	Taucha, Stadt	Insgesamt	12.730	7.730	60,7	7.420	58,3
14730300	Taucha, Stadt	ohne Einwanderungsgeschichte	12.270	7.480	60,9	7.180	58,6
14730300	Taucha, Stadt	mit Einwanderungsgeschichte	460	250	53,7	230	50,6
14730300	Taucha, Stadt	mit einseitiger Einwanderungsgeschichte	/	/	-	/	-
14730310	Torgau, Stadt	Insgesamt	14.800	8.150	55,1	7.360	49,8
14730310	Torgau, Stadt	ohne Einwanderungsgeschichte	14.050	7.920	56,4	7.160	51,0
14730310	Torgau, Stadt	mit Einwanderungsgeschichte	730	230	31,2	/	/
14730310	Torgau, Stadt	mit einseitiger Einwanderungsgeschichte	/	/	/	/	/
14730999	Gemeinden unter 10.000 Einwohnern	Insgesamt	73.650	44.290	60,1	42.350	57,5
14730999	Gemeinden unter 10.000 Einwohnern	ohne Einwanderungsgeschichte	71.460	43.890	61,4	41.980	58,8
14730999	Gemeinden unter 10.000 Einwohnern	mit Einwanderungsgeschichte	2.140	390	18,1	360	16,9
14730999	Gemeinden unter 10.000 Einwohnern	mit einseitiger Einwanderungsgeschichte	/	/	/	/	/
147305311	VG Torgau	Insgesamt	16.610	9.200	55,4	8.400	50,6
147305311	VG Torgau	ohne Einwanderungsgeschichte	15.810	8.950	56,6	8.170	51,7
147305311	VG Torgau	mit Einwanderungsgeschichte	780	250	31,9	230	29,1
147305311	VG Torgau	mit einseitiger Einwanderungsgeschichte	/	/	/	/	/

[Zeichenerklärung](#)

Schlüssel	Land Kreisfreie Stadt Landkreis Gemeinden Verwaltungsgemeinschaften (VG)	Einwanderungsgeschichte einer Person	Erwerbslose	Erwerbslose in %	Nichterwerbs- personen	Nichterwerbs- personen in %
14729050	Borna, Stadt	Insgesamt	370	2,5	6.760	46,2
14729050	Borna, Stadt	ohne Einwanderungsgeschichte	320	2,3	6.420	45,2
14729050	Borna, Stadt	mit Einwanderungsgeschichte	/	/	340	76,0
14729050	Borna, Stadt	mit einseitiger Einwanderungsgeschichte	/	-	/	-
14729140	Frohburg, Stadt	Insgesamt	310	2,9	4.300	40,9
14729140	Frohburg, Stadt	ohne Einwanderungsgeschichte	300	2,9	4.140	40,2
14729140	Frohburg, Stadt	mit Einwanderungsgeschichte	/	/	/	/
14729140	Frohburg, Stadt	mit einseitiger Einwanderungsgeschichte	/	-	/	-
14729160	Grimma, Stadt	Insgesamt	800	3,6	9.410	41,9
14729160	Grimma, Stadt	ohne Einwanderungsgeschichte	760	3,5	9.050	41,6
14729160	Grimma, Stadt	mit Einwanderungsgeschichte	/	/	340	54,6
14729160	Grimma, Stadt	mit einseitiger Einwanderungsgeschichte	/	/	/	/
14729260	Markkleeberg, Stadt	Insgesamt	460	2,3	8.010	39,4
14729260	Markkleeberg, Stadt	ohne Einwanderungsgeschichte	460	2,3	7.750	39,3
14729260	Markkleeberg, Stadt	mit Einwanderungsgeschichte	/	/	250	45,1
14729260	Markkleeberg, Stadt	mit einseitiger Einwanderungsgeschichte	/	/	/	/
14729270	Markranstädt, Stadt	Insgesamt	230	1,7	5.100	38,8
14729270	Markranstädt, Stadt	ohne Einwanderungsgeschichte	230	1,8	4.870	38,0
14729270	Markranstädt, Stadt	mit Einwanderungsgeschichte	/	/	230	70,5
14729270	Markranstädt, Stadt	mit einseitiger Einwanderungsgeschichte	/	-	/	-
14729410	Wurzen, Stadt	Insgesamt	370	3,0	5.320	43,2
14729410	Wurzen, Stadt	ohne Einwanderungsgeschichte	330	2,8	4.950	42,5
14729410	Wurzen, Stadt	mit Einwanderungsgeschichte	/	/	350	54,7
14729410	Wurzen, Stadt	mit einseitiger Einwanderungsgeschichte	/	/	/	/
14729999	Gemeinden unter 10.000 Einwohnern	Insgesamt	2.860	2,5	46.260	39,7
14729999	Gemeinden unter 10.000 Einwohnern	ohne Einwanderungsgeschichte	2.810	2,5	44.680	39,1
14729999	Gemeinden unter 10.000 Einwohnern	mit Einwanderungsgeschichte	/	/	1.540	69,6
14729999	Gemeinden unter 10.000 Einwohnern	mit einseitiger Einwanderungsgeschichte	/	/	/	/
147295307	VG Naunhof	Insgesamt	300	2,3	4.680	35,7
147295307	VG Naunhof	ohne Einwanderungsgeschichte	300	2,4	4.300	34,4
147295307	VG Naunhof	mit Einwanderungsgeschichte	/	/	360	66,2
147295307	VG Naunhof	mit einseitiger Einwanderungsgeschichte	/	/	/	/
14730	Nordsachsen	Insgesamt	4.870	3,1	65.060	40,8
14730	Nordsachsen	ohne Einwanderungsgeschichte	4.720	3,1	61.260	39,7
14730	Nordsachsen	mit Einwanderungsgeschichte	/	/	3.740	72,4
14730	Nordsachsen	mit einseitiger Einwanderungsgeschichte	/	/	/	/
14730070	Delitzsch, Stadt	Insgesamt	600	2,9	8.480	41,0
14730070	Delitzsch, Stadt	ohne Einwanderungsgeschichte	560	2,8	7.950	40,0
14730070	Delitzsch, Stadt	mit Einwanderungsgeschichte	/	/	520	64,7
14730070	Delitzsch, Stadt	mit einseitiger Einwanderungsgeschichte	/	/	/	/
14730110	Eilenburg, Stadt	Insgesamt	420	3,3	5.340	42,6
14730110	Eilenburg, Stadt	ohne Einwanderungsgeschichte	410	3,4	5.020	41,3
14730110	Eilenburg, Stadt	mit Einwanderungsgeschichte	/	/	320	80,5
14730110	Eilenburg, Stadt	mit einseitiger Einwanderungsgeschichte	/	-	/	-
14730230	Oschatz, Stadt	Insgesamt	410	3,6	4.970	44,6
14730230	Oschatz, Stadt	ohne Einwanderungsgeschichte	410	3,7	4.760	43,7
14730230	Oschatz, Stadt	mit Einwanderungsgeschichte	/	/	/	/
14730230	Oschatz, Stadt	mit einseitiger Einwanderungsgeschichte	/	-	/	-
14730270	Schkeuditz, Stadt	Insgesamt	400	2,9	5.260	37,7
14730270	Schkeuditz, Stadt	ohne Einwanderungsgeschichte	380	2,8	5.050	37,2
14730270	Schkeuditz, Stadt	mit Einwanderungsgeschichte	/	/	210	56,4
14730270	Schkeuditz, Stadt	mit einseitiger Einwanderungsgeschichte	/	-	/	-
14730300	Taucha, Stadt	Insgesamt	310	2,4	5.010	39,3
14730300	Taucha, Stadt	ohne Einwanderungsgeschichte	290	2,4	4.790	39,1
14730300	Taucha, Stadt	mit Einwanderungsgeschichte	/	/	220	46,3
14730300	Taucha, Stadt	mit einseitiger Einwanderungsgeschichte	/	-	/	-
14730310	Torgau, Stadt	Insgesamt	790	5,3	6.640	44,9
14730310	Torgau, Stadt	ohne Einwanderungsgeschichte	770	5,5	6.120	43,6
14730310	Torgau, Stadt	mit Einwanderungsgeschichte	/	/	500	68,8
14730310	Torgau, Stadt	mit einseitiger Einwanderungsgeschichte	/	/	/	/
14730999	Gemeinden unter 10.000 Einwohnern	Insgesamt	1.950	2,6	29.360	39,9
14730999	Gemeinden unter 10.000 Einwohnern	ohne Einwanderungsgeschichte	1.900	2,7	27.570	38,6
14730999	Gemeinden unter 10.000 Einwohnern	mit Einwanderungsgeschichte	/	/	1.750	81,9
14730999	Gemeinden unter 10.000 Einwohnern	mit einseitiger Einwanderungsgeschichte	/	/	/	/
147305311	VG Torgau	Insgesamt	800	4,8	7.400	44,6
147305311	VG Torgau	ohne Einwanderungsgeschichte	780	4,9	6.860	43,4
147305311	VG Torgau	mit Einwanderungsgeschichte	/	/	530	68,1
147305311	VG Torgau	mit einseitiger Einwanderungsgeschichte	/	/	/	/

[Zeichenerklärung](#)

7. Personen mit Einwanderungsgeschichte ab 15 Jahre am 15. Mai 2022 nach Geschlecht und Erwerbsstatus

Schlüssel	Land Kreisfreie Stadt Landkreis Gemeinden Verwaltungsgemeinschaften (VG)	Geschlecht	Insgesamt	Erwerbs- personen	Erwerbs- personen in %	Erwerbstätige	Erwerbstätige in %
14	Freistaat Sachsen	Insgesamt	239.720	129.310	53,9	109.320	45,6
14	Freistaat Sachsen	Männlich	117.020	72.730	62,1	62.310	53,2
14	Freistaat Sachsen	Weiblich	122.700	56.590	46,1	47.010	38,3
14511000	Chemnitz, Stadt	Insgesamt	20.580	11.190	54,4	9.130	44,3
14511000	Chemnitz, Stadt	Männlich	10.350	6.520	62,9	5.380	52,0
14511000	Chemnitz, Stadt	Weiblich	10.230	4.680	45,7	3.750	36,6
14612000	Dresden, Stadt	Insgesamt	49.730	29.970	60,3	25.620	51,5
14612000	Dresden, Stadt	Männlich	23.780	16.400	69,0	14.210	59,7
14612000	Dresden, Stadt	Weiblich	25.940	13.570	52,3	11.410	44,0
14713000	Leipzig, Stadt	Insgesamt	56.330	34.200	60,7	28.830	51,2
14713000	Leipzig, Stadt	Männlich	28.400	19.740	69,5	16.950	59,7
14713000	Leipzig, Stadt	Weiblich	27.930	14.460	51,8	11.880	42,5
14521	Erzgebirgskreis	Insgesamt	8.320	3.790	45,5	3.320	39,9
14521	Erzgebirgskreis	Männlich	3.970	2.250	56,8	1.960	49,5
14521	Erzgebirgskreis	Weiblich	4.350	1.530	35,2	1.360	31,3
14521020	Annaberg-Buchholz, Stadt	Insgesamt	890	520	58,3	450	51,3
14521020	Annaberg-Buchholz, Stadt	Männlich	480	340	71,4	300	61,4
14521020	Annaberg-Buchholz, Stadt	Weiblich	400	/	/	/	/
14521035	Aue-Bad Schlema, Stadt	Insgesamt	1.020	540	52,9	490	48,6
14521035	Aue-Bad Schlema, Stadt	Männlich	490	300	61,1	270	54,5
14521035	Aue-Bad Schlema, Stadt	Weiblich	520	240	45,0	220	43,0
14521390	Marienberg, Stadt	Insgesamt	510	270	53,7	/	/
14521390	Marienberg, Stadt	Männlich	250	/	/	/	/
14521390	Marienberg, Stadt	Weiblich	250	/	/	/	/
14521450	Oelsnitz/Erzgeb., Stadt	Insgesamt	330	/	/	/	/
14521450	Oelsnitz/Erzgeb., Stadt	Männlich	/	/	/	/	/
14521450	Oelsnitz/Erzgeb., Stadt	Weiblich	/	/	/	/	/
14521460	Olbernhau, Stadt	Insgesamt	/	/	/	/	/
14521460	Olbernhau, Stadt	Männlich	/	/	/	/	/
14521460	Olbernhau, Stadt	Weiblich	/	/	/	/	/
14521530	Schneeberg, Stadt	Insgesamt	350	/	/	/	/
14521530	Schneeberg, Stadt	Männlich	/	/	/	/	/
14521530	Schneeberg, Stadt	Weiblich	/	/	/	/	/
14521550	Schwarzenberg/Erzgeb., Stadt	Insgesamt	470	220	45,6	/	/
14521550	Schwarzenberg/Erzgeb., Stadt	Männlich	210	/	/	/	/
14521550	Schwarzenberg/Erzgeb., Stadt	Weiblich	260	/	/	/	/
14521590	Stollberg/Erzgeb., Stadt	Insgesamt	510	240	46,3	/	/
14521590	Stollberg/Erzgeb., Stadt	Männlich	250	/	/	/	/
14521590	Stollberg/Erzgeb., Stadt	Weiblich	260	/	/	/	/
14521710	Zwönitz, Stadt	Insgesamt	/	/	/	/	/
14521710	Zwönitz, Stadt	Männlich	/	/	/	/	/
14521710	Zwönitz, Stadt	Weiblich	/	/	/	/	/
14521999	Gemeinden unter 10.000 Einwohnern	Insgesamt	3.880	1.480	38,1	1.380	35,5
14521999	Gemeinden unter 10.000 Einwohnern	Männlich	1.780	870	48,8	810	45,1
14521999	Gemeinden unter 10.000 Einwohnern	Weiblich	2.100	610	29,0	570	27,2
145215103	VG Burkhardtsdorf	Insgesamt	250	/	/	/	/
145215103	VG Burkhardtsdorf	Männlich	/	/	/	/	/
145215103	VG Burkhardtsdorf	Weiblich	/	/	/	/	/
145215115	VG Lugau	Insgesamt	/	/	/	/	/
145215115	VG Lugau	Männlich	/	/	/	/	/
145215115	VG Lugau	Weiblich	/	/	/	/	/
145215133	VG Stollberg/Erzgeb.	Insgesamt	540	240	44,3	/	/
145215133	VG Stollberg/Erzgeb.	Männlich	250	/	/	/	/
145215133	VG Stollberg/Erzgeb.	Weiblich	290	/	/	/	/
145215138	VG Zschopau	Insgesamt	280	/	/	/	/
145215138	VG Zschopau	Männlich	/	/	/	/	/
145215138	VG Zschopau	Weiblich	/	/	/	/	/
145215140	VG Zwönitz	Insgesamt	290	/	/	/	/
145215140	VG Zwönitz	Männlich	/	/	/	/	/
145215140	VG Zwönitz	Weiblich	/	/	/	/	/
14522	Mittelsachsen	Insgesamt	12.010	5.730	47,7	4.910	40,9
14522	Mittelsachsen	Männlich	6.000	3.250	54,2	2.880	47,9
14522	Mittelsachsen	Weiblich	6.000	2.480	41,3	2.030	33,8
14522060	Burgstädt, Stadt	Insgesamt	490	270	55,9	230	46,8
14522060	Burgstädt, Stadt	Männlich	260	/	/	/	/
14522060	Burgstädt, Stadt	Weiblich	230	/	/	/	/
14522080	Döbeln, Stadt	Insgesamt	1.640	820	49,8	710	43,2
14522080	Döbeln, Stadt	Männlich	870	510	58,5	480	55,8
14522080	Döbeln, Stadt	Weiblich	770	310	40,0	220	29,0
14522140	Flöha, Stadt	Insgesamt	560	290	52,1	250	45,3
14522140	Flöha, Stadt	Männlich	230	/	/	/	/
14522140	Flöha, Stadt	Weiblich	330	/	/	/	/

Schlüssel	Land Kreisfreie Stadt Landkreis Gemeinden Verwaltungsgemeinschaften (VG)	Geschlecht	Erwerbslose	Erwerbslose in %	Nichterwerbs- personen	Nichterwerbs- personen in %
14	Freistaat Sachsen	Insgesamt	19.990	8,3	110.410	46,1
14	Freistaat Sachsen	Männlich	10.420	8,9	44.300	37,9
14	Freistaat Sachsen	Weiblich	9.580	7,8	66.110	53,9
14511000	Chemnitz, Stadt	Insgesamt	2.070	10,0	9.390	45,6
14511000	Chemnitz, Stadt	Männlich	1.140	11,0	3.840	37,1
14511000	Chemnitz, Stadt	Weiblich	930	9,1	5.550	54,3
14612000	Dresden, Stadt	Insgesamt	4.350	8,8	19.760	39,7
14612000	Dresden, Stadt	Männlich	2.190	9,2	7.380	31,0
14612000	Dresden, Stadt	Weiblich	2.160	8,3	12.380	47,7
14713000	Leipzig, Stadt	Insgesamt	5.370	9,5	22.130	39,3
14713000	Leipzig, Stadt	Männlich	2.790	9,8	8.660	30,5
14713000	Leipzig, Stadt	Weiblich	2.580	9,2	13.470	48,2
14521	Erzgebirgskreis	Insgesamt	460	5,6	4.530	54,5
14521	Erzgebirgskreis	Männlich	290	7,3	1.710	43,2
14521	Erzgebirgskreis	Weiblich	/	/	2.820	64,8
14521020	Annaberg-Buchholz, Stadt	Insgesamt	/	/	370	41,7
14521020	Annaberg-Buchholz, Stadt	Männlich	/	/	/	/
14521020	Annaberg-Buchholz, Stadt	Weiblich	/	/	230	57,2
14521035	Aue-Bad Schlema, Stadt	Insgesamt	/	/	480	47,1
14521035	Aue-Bad Schlema, Stadt	Männlich	/	/	/	/
14521035	Aue-Bad Schlema, Stadt	Weiblich	/	/	290	55,0
14521390	Marienberg, Stadt	Insgesamt	/	/	230	46,3
14521390	Marienberg, Stadt	Männlich	/	/	/	/
14521390	Marienberg, Stadt	Weiblich	/	/	/	/
14521450	Oelsnitz/Erzgeb., Stadt	Insgesamt	/	/	/	/
14521450	Oelsnitz/Erzgeb., Stadt	Männlich	/	/	/	/
14521450	Oelsnitz/Erzgeb., Stadt	Weiblich	/	/	/	/
14521460	Olbernhau, Stadt	Insgesamt	/	/	/	/
14521460	Olbernhau, Stadt	Männlich	/	/	/	/
14521460	Olbernhau, Stadt	Weiblich	/	/	/	/
14521530	Schneeberg, Stadt	Insgesamt	/	/	/	/
14521530	Schneeberg, Stadt	Männlich	/	/	/	/
14521530	Schneeberg, Stadt	Weiblich	/	/	/	/
14521550	Schwarzenberg/Erzgeb., Stadt	Insgesamt	/	/	260	54,4
14521550	Schwarzenberg/Erzgeb., Stadt	Männlich	/	/	/	/
14521550	Schwarzenberg/Erzgeb., Stadt	Weiblich	/	/	/	/
14521590	Stollberg/Erzgeb., Stadt	Insgesamt	/	/	280	53,7
14521590	Stollberg/Erzgeb., Stadt	Männlich	/	/	/	/
14521590	Stollberg/Erzgeb., Stadt	Weiblich	/	/	/	/
14521710	Zwönitz, Stadt	Insgesamt	/	/	/	/
14521710	Zwönitz, Stadt	Männlich	/	/	/	/
14521710	Zwönitz, Stadt	Weiblich	/	/	/	/
14521999	Gemeinden unter 10.000 Einwohnern	Insgesamt	/	/	2.400	61,9
14521999	Gemeinden unter 10.000 Einwohnern	Männlich	/	/	910	51,2
14521999	Gemeinden unter 10.000 Einwohnern	Weiblich	/	/	1.490	71,0
145215103	VG Burkhardtsdorf	Insgesamt	/	/	/	/
145215103	VG Burkhardtsdorf	Männlich	/	/	/	/
145215103	VG Burkhardtsdorf	Weiblich	/	/	/	/
145215115	VG Lugau	Insgesamt	/	/	/	/
145215115	VG Lugau	Männlich	/	/	/	/
145215115	VG Lugau	Weiblich	/	/	/	/
145215133	VG Stollberg/Erzgeb.	Insgesamt	/	/	300	55,7
145215133	VG Stollberg/Erzgeb.	Männlich	/	/	/	/
145215133	VG Stollberg/Erzgeb.	Weiblich	/	/	/	/
145215138	VG Zschopau	Insgesamt	/	/	/	/
145215138	VG Zschopau	Männlich	/	/	/	/
145215138	VG Zschopau	Weiblich	/	/	/	/
145215140	VG Zwönitz	Insgesamt	/	/	/	/
145215140	VG Zwönitz	Männlich	/	/	/	/
145215140	VG Zwönitz	Weiblich	/	/	/	/
14522	Mittelsachsen	Insgesamt	820	6,9	6.270	52,3
14522	Mittelsachsen	Männlich	380	6,3	2.750	45,8
14522	Mittelsachsen	Weiblich	450	7,4	3.520	58,7
14522060	Burgstädt, Stadt	Insgesamt	/	/	210	44,1
14522060	Burgstädt, Stadt	Männlich	/	/	/	/
14522060	Burgstädt, Stadt	Weiblich	/	/	/	/
14522080	Döbeln, Stadt	Insgesamt	/	/	820	50,2
14522080	Döbeln, Stadt	Männlich	/	/	360	41,5
14522080	Döbeln, Stadt	Weiblich	/	/	460	60,0
14522140	Flöha, Stadt	Insgesamt	/	/	270	47,9
14522140	Flöha, Stadt	Männlich	/	/	/	/
14522140	Flöha, Stadt	Weiblich	/	/	/	/

Schlüssel	Land Kreisfreie Stadt Landkreis Gemeinden Verwaltungsgemeinschaften (VG)	Geschlecht	Insgesamt	Erwerbs- personen	Erwerbs- personen in %	Erwerbstätige	Erwerbstätige in %
14522150	Frankenberg/Sa., Stadt, Garnisonsstadt	Insgesamt	570	330	58,2	260	45,0
14522150	Frankenberg/Sa., Stadt, Garnisonsstadt	Männlich	300	/	/	/	/
14522150	Frankenberg/Sa., Stadt, Garnisonsstadt	Weiblich	270	/	/	/	/
14522180	Freiberg, Stadt, Universitätsstadt	Insgesamt	3.400	2.030	59,8	1.710	50,1
14522180	Freiberg, Stadt, Universitätsstadt	Männlich	1.870	1.140	60,9	980	52,3
14522180	Freiberg, Stadt, Universitätsstadt	Weiblich	1.530	900	58,4	730	47,5
14522360	Mittweida, Stadt, Hochschulstadt	Insgesamt	500	220	44,8	/	/
14522360	Mittweida, Stadt, Hochschulstadt	Männlich	/	/	/	/	/
14522360	Mittweida, Stadt, Hochschulstadt	Weiblich	300	/	/	/	/
14522999	Gemeinden unter 10.000 Einwohnern	Insgesamt	4.850	1.760	36,3	1.550	32,0
14522999	Gemeinden unter 10.000 Einwohnern	Männlich	2.280	1.030	45,2	940	41,0
14522999	Gemeinden unter 10.000 Einwohnern	Weiblich	2.560	730	28,5	620	24,1
145225102	VG Burgstädt	Insgesamt	530	290	54,1	240	45,7
145225102	VG Burgstädt	Männlich	270	/	/	/	/
145225102	VG Burgstädt	Weiblich	260	/	/	/	/
145225119	VG Mittweida	Insgesamt	550	280	49,9	230	41,5
145225119	VG Mittweida	Männlich	240	/	/	/	/
145225119	VG Mittweida	Weiblich	310	/	/	/	/
14523	Vogtlandkreis	Insgesamt	11.840	6.160	52,1	5.230	44,2
14523	Vogtlandkreis	Männlich	5.890	3.660	62,2	3.180	54,1
14523	Vogtlandkreis	Weiblich	5.950	2.500	42,1	2.040	34,4
14523020	Auerbach/Vogtl., Stadt	Insgesamt	820	490	59,4	400	48,9
14523020	Auerbach/Vogtl., Stadt	Männlich	440	270	61,0	240	53,4
14523020	Auerbach/Vogtl., Stadt	Weiblich	380	220	57,4	/	/
14523300	Oelsnitz/Vogtl., Stadt	Insgesamt	510	290	57,6	240	46,7
14523300	Oelsnitz/Vogtl., Stadt	Männlich	250	/	/	/	/
14523300	Oelsnitz/Vogtl., Stadt	Weiblich	260	/	/	/	/
14523320	Plauen, Stadt	Insgesamt	5.800	3.120	53,8	2.570	44,2
14523320	Plauen, Stadt	Männlich	3.030	1.920	63,4	1.600	52,7
14523320	Plauen, Stadt	Weiblich	2.770	1.200	43,2	970	35,0
14523340	Reichenbach im Vogtland, Stadt	Insgesamt	1.720	910	52,7	760	44,3
14523340	Reichenbach im Vogtland, Stadt	Männlich	980	640	65,5	570	57,7
14523340	Reichenbach im Vogtland, Stadt	Weiblich	740	260	35,8	/	/
14523999	Gemeinden unter 10.000 Einwohnern	Insgesamt	2.980	1.350	45,4	1.260	42,2
14523999	Gemeinden unter 10.000 Einwohnern	Männlich	1.180	680	57,4	670	56,3
14523999	Gemeinden unter 10.000 Einwohnern	Weiblich	1.800	680	37,5	590	33,0
145235107	VG Falkenstein	Insgesamt	/	/	/	/	/
145235107	VG Falkenstein	Männlich	/	/	/	/	/
145235107	VG Falkenstein	Weiblich	/	/	/	/	/
145235122	VG Oelsnitz/Vogtl., Bösenbrunn, Eichigt und Triebel/Vogtl.	Insgesamt	570	330	56,7	270	47,0
145235122	VG Oelsnitz/Vogtl., Bösenbrunn, Eichigt und Triebel/Vogtl.	Männlich	270	/	/	/	/
145235122	VG Oelsnitz/Vogtl., Bösenbrunn, Eichigt und Triebel/Vogtl.	Weiblich	300	/	/	/	/
145235125	VG Reichenbach im Vogtland	Insgesamt	1.740	910	52,1	760	43,7
145235125	VG Reichenbach im Vogtland	Männlich	990	640	65,0	570	57,3
145235125	VG Reichenbach im Vogtland	Weiblich	750	260	35,1	/	/
14524	Zwickau	Insgesamt	13.780	7.210	52,3	6.150	44,6
14524	Zwickau	Männlich	6.910	4.130	59,8	3.620	52,4
14524	Zwickau	Weiblich	6.870	3.070	44,7	2.530	36,8
14524030	Crimmitschau, Stadt	Insgesamt	1.550	690	44,4	630	40,9
14524030	Crimmitschau, Stadt	Männlich	790	380	47,5	350	43,9
14524030	Crimmitschau, Stadt	Weiblich	760	310	41,2	290	37,8
14524080	Glauchau, Stadt	Insgesamt	940	500	53,4	410	44,0
14524080	Glauchau, Stadt	Männlich	510	270	52,7	250	48,0
14524080	Glauchau, Stadt	Weiblich	430	230	54,4	/	/
14524120	Hohenstein-Ernstthal, Stadt	Insgesamt	610	360	59,1	350	57,4
14524120	Hohenstein-Ernstthal, Stadt	Männlich	340	230	67,8	230	67,2
14524120	Hohenstein-Ernstthal, Stadt	Weiblich	280	/	/	/	/
14524160	Lichtenstein/Sa., Stadt	Insgesamt	430	230	53,1	/	/
14524160	Lichtenstein/Sa., Stadt	Männlich	/	/	/	/	/
14524160	Lichtenstein/Sa., Stadt	Weiblich	270	/	/	/	/
14524180	Limbach-Oberfrohna, Stadt	Insgesamt	920	510	55,1	430	46,5
14524180	Limbach-Oberfrohna, Stadt	Männlich	360	230	64,4	/	/
14524180	Limbach-Oberfrohna, Stadt	Weiblich	570	280	49,2	230	39,9
14524190	Meerane, Stadt	Insgesamt	470	280	59,5	250	52,9
14524190	Meerane, Stadt	Männlich	250	/	/	/	/
14524190	Meerane, Stadt	Weiblich	220	/	/	/	/
14524200	Mülsen	Insgesamt	/	/	/	/	/
14524200	Mülsen	Männlich	/	/	/	/	/
14524200	Mülsen	Weiblich	/	/	/	/	/
14524300	Werdau, Stadt	Insgesamt	1.360	710	52,3	560	40,9
14524300	Werdau, Stadt	Männlich	720	370	51,9	310	42,9
14524300	Werdau, Stadt	Weiblich	640	340	52,7	250	38,7

Schlüssel	Land Kreisfreie Stadt Landkreis Gemeinden Verwaltungsgemeinschaften (VG)	Geschlecht	Erwerbslose	Erwerbslose in %	Nichterwerbs- personen	Nichterwerbs- personen in %
14522150	Frankenberg/Sa., Stadt, Garnisonsstadt	Insgesamt	/	/	240	41,8
14522150	Frankenberg/Sa., Stadt, Garnisonsstadt	Männlich	/	/	/	/
14522150	Frankenberg/Sa., Stadt, Garnisonsstadt	Weiblich	/	/	/	/
14522180	Freiberg, Stadt, Universitätsstadt	Insgesamt	330	9,7	1.370	40,2
14522180	Freiberg, Stadt, Universitätsstadt	Männlich	/	/	730	39,1
14522180	Freiberg, Stadt, Universitätsstadt	Weiblich	/	/	640	41,6
14522360	Mittweida, Stadt, Hochschulstadt	Insgesamt	/	/	280	55,2
14522360	Mittweida, Stadt, Hochschulstadt	Männlich	/	/	/	/
14522360	Mittweida, Stadt, Hochschulstadt	Weiblich	/	/	/	/
14522999	Gemeinden unter 10.000 Einwohnern	Insgesamt	/	/	3.090	63,7
14522999	Gemeinden unter 10.000 Einwohnern	Männlich	/	/	1.250	54,8
14522999	Gemeinden unter 10.000 Einwohnern	Weiblich	/	/	1.830	71,5
145225102	VG Burgstädt	Insgesamt	/	/	240	45,9
145225102	VG Burgstädt	Männlich	/	/	/	/
145225102	VG Burgstädt	Weiblich	/	/	/	/
145225119	VG Mittweida	Insgesamt	/	/	280	50,1
145225119	VG Mittweida	Männlich	/	/	/	/
145225119	VG Mittweida	Weiblich	/	/	/	/
14523	Vogtlandkreis	Insgesamt	940	7,9	5.670	47,9
14523	Vogtlandkreis	Männlich	480	8,1	2.230	37,8
14523	Vogtlandkreis	Weiblich	460	7,7	3.450	57,9
14523020	Auerbach/Vogtl., Stadt	Insgesamt	/	/	330	40,6
14523020	Auerbach/Vogtl., Stadt	Männlich	/	/	/	/
14523020	Auerbach/Vogtl., Stadt	Weiblich	/	/	/	/
14523300	Oelsnitz/Vogtl., Stadt	Insgesamt	/	/	220	42,4
14523300	Oelsnitz/Vogtl., Stadt	Männlich	/	/	/	/
14523300	Oelsnitz/Vogtl., Stadt	Weiblich	/	/	/	/
14523320	Plauen, Stadt	Insgesamt	550	9,6	2.680	46,2
14523320	Plauen, Stadt	Männlich	330	10,7	1.110	36,6
14523320	Plauen, Stadt	Weiblich	230	8,3	1.570	56,8
14523340	Reichenbach im Vogtland, Stadt	Insgesamt	/	/	810	47,3
14523340	Reichenbach im Vogtland, Stadt	Männlich	/	/	340	34,5
14523340	Reichenbach im Vogtland, Stadt	Weiblich	/	/	470	64,2
14523999	Gemeinden unter 10.000 Einwohnern	Insgesamt	/	/	1.630	54,6
14523999	Gemeinden unter 10.000 Einwohnern	Männlich	/	/	500	42,6
14523999	Gemeinden unter 10.000 Einwohnern	Weiblich	/	/	1.130	62,5
145235107	VG Falkenstein	Insgesamt	/	/	/	/
145235107	VG Falkenstein	Männlich	/	/	/	/
145235107	VG Falkenstein	Weiblich	/	/	/	/
145235122	VG Oelsnitz/Vogtl., Bösenbrunn, Eichigt und Triebel/Vogtl.	Insgesamt	/	/	250	43,3
145235122	VG Oelsnitz/Vogtl., Bösenbrunn, Eichigt und Triebel/Vogtl.	Männlich	/	/	/	/
145235122	VG Oelsnitz/Vogtl., Bösenbrunn, Eichigt und Triebel/Vogtl.	Weiblich	/	/	/	/
145235125	VG Reichenbach im Vogtland	Insgesamt	/	/	830	47,9
145235125	VG Reichenbach im Vogtland	Männlich	/	/	350	35,0
145235125	VG Reichenbach im Vogtland	Weiblich	/	/	490	64,9
14524	Zwickau	Insgesamt	1.060	7,7	6.580	47,7
14524	Zwickau	Männlich	510	7,4	2.780	40,2
14524	Zwickau	Weiblich	540	7,9	3.800	55,3
14524030	Crimmitschau, Stadt	Insgesamt	/	/	860	55,6
14524030	Crimmitschau, Stadt	Männlich	/	/	420	52,5
14524030	Crimmitschau, Stadt	Weiblich	/	/	450	58,8
14524080	Glauchau, Stadt	Insgesamt	/	/	440	46,6
14524080	Glauchau, Stadt	Männlich	/	/	240	47,3
14524080	Glauchau, Stadt	Weiblich	/	/	/	/
14524120	Hohenstein-Ernstthal, Stadt	Insgesamt	/	/	250	40,9
14524120	Hohenstein-Ernstthal, Stadt	Männlich	/	/	/	/
14524120	Hohenstein-Ernstthal, Stadt	Weiblich	/	/	/	/
14524160	Lichtenstein/Sa., Stadt	Insgesamt	/	/	/	/
14524160	Lichtenstein/Sa., Stadt	Männlich	/	/	/	/
14524160	Lichtenstein/Sa., Stadt	Weiblich	/	/	/	/
14524180	Limbach-Oberfrohna, Stadt	Insgesamt	/	/	420	44,9
14524180	Limbach-Oberfrohna, Stadt	Männlich	/	/	/	/
14524180	Limbach-Oberfrohna, Stadt	Weiblich	/	/	290	50,8
14524190	Meerane, Stadt	Insgesamt	/	/	/	/
14524190	Meerane, Stadt	Männlich	/	/	/	/
14524190	Meerane, Stadt	Weiblich	/	/	/	/
14524200	Mülsen	Insgesamt	/	/	/	/
14524200	Mülsen	Männlich	/	/	/	/
14524200	Mülsen	Weiblich	/	/	/	/
14524300	Werdau, Stadt	Insgesamt	/	/	650	47,7
14524300	Werdau, Stadt	Männlich	/	/	350	48,1
14524300	Werdau, Stadt	Weiblich	/	/	300	47,3

Schlüssel	Land Kreisfreie Stadt Landkreis Gemeinden Verwaltungsgemeinschaften (VG)	Geschlecht	Insgesamt	Erwerbs- personen	Erwerbs- personen in %	Erwerbstätige	Erwerbstätige in %
14524330	Zwickau, Stadt, Hochschulstadt	Insgesamt	5.610	2.990	53,4	2.540	45,4
14524330	Zwickau, Stadt, Hochschulstadt	Männlich	2.820	1.850	65,8	1.540	54,8
14524330	Zwickau, Stadt, Hochschulstadt	Weiblich	2.790	1.140	40,8	1.000	35,9
14524999	Gemeinden unter 10.000 Einwohnern	Insgesamt	1.690	840	49,3	710	41,9
14524999	Gemeinden unter 10.000 Einwohnern	Männlich	850	460	54,2	430	50,3
14524999	Gemeinden unter 10.000 Einwohnern	Weiblich	850	380	44,5	280	33,6
145245104	VG Crimmitschau-Dennheritz	Insgesamt	1.560	700	44,8	640	41,3
145245104	VG Crimmitschau-Dennheritz	Männlich	800	390	48,2	360	44,5
145245104	VG Crimmitschau-Dennheritz	Weiblich	760	310	41,2	290	37,8
145245111	VG Kirchberg	Insgesamt	330	/	/	/	/
145245111	VG Kirchberg	Männlich	/	/	/	/	/
145245111	VG Kirchberg	Weiblich	/	/	/	/	/
145245114	VG Limbach-Oberfrohna	Insgesamt	940	520	55,0	440	46,6
145245114	VG Limbach-Oberfrohna	Männlich	370	240	65,4	210	58,2
145245114	VG Limbach-Oberfrohna	Weiblich	580	280	48,4	230	39,2
145245118	VG Meerane-Schönberg	Insgesamt	470	280	59,8	250	53,2
145245118	VG Meerane-Schönberg	Männlich	250	/	/	/	/
145245118	VG Meerane-Schönberg	Weiblich	220	/	/	/	/
145245128	VG Rund um den Auersberg	Insgesamt	500	260	52,2	/	/
145245128	VG Rund um den Auersberg	Männlich	/	/	/	/	/
145245128	VG Rund um den Auersberg	Weiblich	290	/	/	/	/
14625	Bautzen	Insgesamt	10.650	4.920	46,2	4.220	39,6
14625	Bautzen	Männlich	5.080	2.690	52,9	2.310	45,5
14625	Bautzen	Weiblich	5.570	2.230	40,1	1.910	34,3
14625020	Bautzen, Stadt	Insgesamt	1.990	990	49,9	780	39,3
14625020	Bautzen, Stadt	Männlich	980	610	62,3	480	48,8
14625020	Bautzen, Stadt	Weiblich	1.010	380	37,7	300	30,1
14625040	Bischofswerda, Stadt	Insgesamt	510	250	48,8	230	45,3
14625040	Bischofswerda, Stadt	Männlich	250	/	/	/	/
14625040	Bischofswerda, Stadt	Weiblich	250	/	/	/	/
14625240	Hoyerswerda, Stadt	Insgesamt	1.520	600	39,7	520	34,0
14625240	Hoyerswerda, Stadt	Männlich	730	400	54,4	350	47,5
14625240	Hoyerswerda, Stadt	Weiblich	790	/	/	/	/
14625250	Kamenz, Stadt	Insgesamt	1.000	530	52,9	440	44,4
14625250	Kamenz, Stadt	Männlich	570	300	52,4	260	45,6
14625250	Kamenz, Stadt	Weiblich	420	230	53,5	/	/
14625430	Ottendorf-Okrilla	Insgesamt	230	/	/	/	/
14625430	Ottendorf-Okrilla	Männlich	/	/	/	/	/
14625430	Ottendorf-Okrilla	Weiblich	/	/	/	/	/
14625480	Radeberg, Stadt	Insgesamt	960	530	54,7	430	44,8
14625480	Radeberg, Stadt	Männlich	400	240	59,4	220	54,5
14625480	Radeberg, Stadt	Weiblich	560	290	51,4	/	/
14625999	Gemeinden unter 10.000 Einwohnern	Insgesamt	4.440	1.890	42,7	1.700	38,3
14625999	Gemeinden unter 10.000 Einwohnern	Männlich	2.030	940	46,3	830	40,9
14625999	Gemeinden unter 10.000 Einwohnern	Weiblich	2.400	950	39,6	870	36,1
146255207	VG Bischofswerda	Insgesamt	510	250	48,8	230	45,3
146255207	VG Bischofswerda	Männlich	250	/	/	/	/
146255207	VG Bischofswerda	Weiblich	250	/	/	/	/
146255231	VG Pulsnitz	Insgesamt	360	/	/	/	/
146255231	VG Pulsnitz	Männlich	/	/	/	/	/
146255231	VG Pulsnitz	Weiblich	220	/	/	/	/
14626	Görlitz	Insgesamt	14.880	7.020	47,2	5.730	38,5
14626	Görlitz	Männlich	6.860	3.530	51,5	2.870	41,9
14626	Görlitz	Weiblich	8.030	3.490	43,5	2.860	35,7
14626085	Ebersbach-Neugersdorf, Stadt	Insgesamt	490	/	/	/	/
14626085	Ebersbach-Neugersdorf, Stadt	Männlich	/	/	/	/	/
14626085	Ebersbach-Neugersdorf, Stadt	Weiblich	300	/	/	/	/
14626110	Görlitz, Stadt	Insgesamt	6.090	3.300	54,1	2.810	46,1
14626110	Görlitz, Stadt	Männlich	2.910	1.740	59,7	1.470	50,6
14626110	Görlitz, Stadt	Weiblich	3.180	1.560	49,0	1.330	42,0
14626290	Löbau, Stadt	Insgesamt	660	240	36,4	/	/
14626290	Löbau, Stadt	Männlich	300	/	/	/	/
14626290	Löbau, Stadt	Weiblich	360	/	/	/	/
14626600	Weißwasser/O.L., Stadt	Insgesamt	1.420	690	48,8	500	35,5
14626600	Weißwasser/O.L., Stadt	Männlich	670	380	56,5	290	43,2
14626600	Weißwasser/O.L., Stadt	Weiblich	750	320	41,9	210	28,6
14626610	Zittau, Stadt	Insgesamt	2.330	950	40,9	700	29,9
14626610	Zittau, Stadt	Männlich	1.160	500	42,7	350	29,8
14626610	Zittau, Stadt	Weiblich	1.160	450	39,0	350	30,0
14626999	Gemeinden unter 10.000 Einwohnern	Insgesamt	3.890	1.670	42,9	1.420	36,5
14626999	Gemeinden unter 10.000 Einwohnern	Männlich	1.610	720	44,8	620	38,7
14626999	Gemeinden unter 10.000 Einwohnern	Weiblich	2.280	950	41,6	800	35,0

Schlüssel	Land Kreisfreie Stadt Landkreis Gemeinden Verwaltungsgemeinschaften (VG)	Geschlecht	Erwerbslose	Erwerbslose in %	Nichterwerbs- personen	Nichterwerbs- personen in %
14524330	Zwickau, Stadt, Hochschulstadt	Insgesamt	450	8,0	2.610	46,6
14524330	Zwickau, Stadt, Hochschulstadt	Männlich	310	11,0	960	34,2
14524330	Zwickau, Stadt, Hochschulstadt	Weiblich	/	/	1.650	59,2
14524999	Gemeinden unter 10.000 Einwohnern	Insgesamt	/	/	860	50,7
14524999	Gemeinden unter 10.000 Einwohnern	Männlich	/	/	390	45,8
14524999	Gemeinden unter 10.000 Einwohnern	Weiblich	/	/	470	55,5
145245104	VG Crimmitschau-Dennheritz	Insgesamt	/	/	860	55,2
145245104	VG Crimmitschau-Dennheritz	Männlich	/	/	420	51,8
145245104	VG Crimmitschau-Dennheritz	Weiblich	/	/	450	58,8
145245111	VG Kirchberg	Insgesamt	/	/	/	/
145245111	VG Kirchberg	Männlich	/	/	/	/
145245111	VG Kirchberg	Weiblich	/	/	/	/
145245114	VG Limbach-Oberfrohna	Insgesamt	/	/	430	45,0
145245114	VG Limbach-Oberfrohna	Männlich	/	/	/	/
145245114	VG Limbach-Oberfrohna	Weiblich	/	/	300	51,6
145245118	VG Meerane-Schönberg	Insgesamt	/	/	/	/
145245118	VG Meerane-Schönberg	Männlich	/	/	/	/
145245118	VG Meerane-Schönberg	Weiblich	/	/	/	/
145245128	VG Rund um den Auersberg	Insgesamt	/	/	240	47,8
145245128	VG Rund um den Auersberg	Männlich	/	/	/	/
145245128	VG Rund um den Auersberg	Weiblich	/	/	/	/
14625	Bautzen	Insgesamt	700	6,6	5.720	53,8
14625	Bautzen	Männlich	380	7,5	2.390	47,1
14625	Bautzen	Weiblich	320	5,8	3.330	59,9
14625020	Bautzen, Stadt	Insgesamt	/	/	1.000	50,1
14625020	Bautzen, Stadt	Männlich	/	/	370	37,7
14625020	Bautzen, Stadt	Weiblich	/	/	630	62,3
14625040	Bischofswerda, Stadt	Insgesamt	/	/	260	51,2
14625040	Bischofswerda, Stadt	Männlich	/	/	/	/
14625040	Bischofswerda, Stadt	Weiblich	/	/	/	/
14625240	Hoyerswerda, Stadt	Insgesamt	/	/	920	60,3
14625240	Hoyerswerda, Stadt	Männlich	/	/	330	45,6
14625240	Hoyerswerda, Stadt	Weiblich	/	/	580	73,9
14625250	Kamenz, Stadt	Insgesamt	/	/	470	47,1
14625250	Kamenz, Stadt	Männlich	/	/	270	47,6
14625250	Kamenz, Stadt	Weiblich	/	/	/	/
14625430	Ottendorf-Okrilla	Insgesamt	/	/	/	/
14625430	Ottendorf-Okrilla	Männlich	/	/	/	/
14625430	Ottendorf-Okrilla	Weiblich	/	/	/	/
14625480	Radeberg, Stadt	Insgesamt	/	/	430	45,3
14625480	Radeberg, Stadt	Männlich	/	/	/	/
14625480	Radeberg, Stadt	Weiblich	/	/	270	48,6
14625999	Gemeinden unter 10.000 Einwohnern	Insgesamt	/	/	2.540	57,3
14625999	Gemeinden unter 10.000 Einwohnern	Männlich	/	/	1.090	53,7
14625999	Gemeinden unter 10.000 Einwohnern	Weiblich	/	/	1.450	60,4
146255207	VG Bischofswerda	Insgesamt	/	/	260	51,2
146255207	VG Bischofswerda	Männlich	/	/	/	/
146255207	VG Bischofswerda	Weiblich	/	/	/	/
146255231	VG Pulsnitz	Insgesamt	/	/	/	/
146255231	VG Pulsnitz	Männlich	/	/	/	/
146255231	VG Pulsnitz	Weiblich	/	/	/	/
14626	Görlitz	Insgesamt	1.290	8,7	7.860	52,8
14626	Görlitz	Männlich	660	9,6	3.330	48,5
14626	Görlitz	Weiblich	630	7,8	4.540	56,5
14626085	Ebersbach-Neugersdorf, Stadt	Insgesamt	/	/	320	65,8
14626085	Ebersbach-Neugersdorf, Stadt	Männlich	/	/	/	/
14626085	Ebersbach-Neugersdorf, Stadt	Weiblich	/	/	/	/
14626110	Görlitz, Stadt	Insgesamt	490	8,0	2.790	45,9
14626110	Görlitz, Stadt	Männlich	270	9,1	1.170	40,3
14626110	Görlitz, Stadt	Weiblich	220	7,0	1.620	51,0
14626290	Löbau, Stadt	Insgesamt	/	/	420	63,6
14626290	Löbau, Stadt	Männlich	/	/	/	/
14626290	Löbau, Stadt	Weiblich	/	/	250	70,1
14626600	Weißwasser/O.L., Stadt	Insgesamt	/	/	730	51,2
14626600	Weißwasser/O.L., Stadt	Männlich	/	/	290	43,5
14626600	Weißwasser/O.L., Stadt	Weiblich	/	/	440	58,1
14626610	Zittau, Stadt	Insgesamt	250	10,9	1.380	59,1
14626610	Zittau, Stadt	Männlich	/	/	670	57,3
14626610	Zittau, Stadt	Weiblich	/	/	710	61,0
14626999	Gemeinden unter 10.000 Einwohnern	Insgesamt	250	6,4	2.220	57,1
14626999	Gemeinden unter 10.000 Einwohnern	Männlich	/	/	890	55,2
14626999	Gemeinden unter 10.000 Einwohnern	Weiblich	/	/	1.330	58,4

Schlüssel	Land Kreisfreie Stadt Landkreis Gemeinden Verwaltungsgemeinschaften (VG)	Geschlecht	Insgesamt	Erwerbs- personen	Erwerbs- personen in %	Erwerbstätige	Erwerbstätige in %
146265220	VG Löbau	Insgesamt	740	260	35,2	/	/
146265220	VG Löbau	Männlich	350	/	/	/	/
146265220	VG Löbau	Weiblich	390	/	/	/	/
146265242	VG Weißwasser/O.L.	Insgesamt	1.500	730	49,0	540	35,8
146265242	VG Weißwasser/O.L.	Männlich	720	400	56,0	310	42,5
146265242	VG Weißwasser/O.L.	Weiblich	780	330	42,5	230	29,6
14627	Meißen	Insgesamt	10.630	4.560	42,9	3.760	35,3
14627	Meißen	Männlich	5.030	2.450	48,8	2.030	40,3
14627	Meißen	Weiblich	5.590	2.110	37,7	1.730	30,9
14627010	Coswig, Stadt	Insgesamt	1.250	530	42,5	480	38,3
14627010	Coswig, Stadt	Männlich	560	280	48,8	230	41,1
14627010	Coswig, Stadt	Weiblich	680	260	37,4	250	36,1
14627060	Großenhain, Stadt	Insgesamt	760	430	56,7	350	45,7
14627060	Großenhain, Stadt	Männlich	410	290	71,6	240	58,4
14627060	Großenhain, Stadt	Weiblich	350	/	/	/	/
14627100	Klipphausen	Insgesamt	/	/	/	/	/
14627100	Klipphausen	Männlich	/	/	/	/	/
14627100	Klipphausen	Weiblich	/	/	/	/	/
14627140	Meißen, Stadt	Insgesamt	2.070	970	46,9	680	32,8
14627140	Meißen, Stadt	Männlich	950	570	60,7	450	47,5
14627140	Meißen, Stadt	Weiblich	1.120	400	35,3	230	20,4
14627180	Nossen, Stadt	Insgesamt	460	230	50,3	230	49,9
14627180	Nossen, Stadt	Männlich	250	/	/	/	/
14627180	Nossen, Stadt	Weiblich	220	/	/	/	/
14627210	Radebeul, Stadt	Insgesamt	1.170	550	47,2	480	40,7
14627210	Radebeul, Stadt	Männlich	420	/	/	/	/
14627210	Radebeul, Stadt	Weiblich	750	390	52,2	340	45,1
14627230	Riesa, Stadt	Insgesamt	1.850	720	39,2	570	30,9
14627230	Riesa, Stadt	Männlich	890	400	44,5	300	33,2
14627230	Riesa, Stadt	Weiblich	960	330	34,3	280	28,7
14627310	Weinböhla	Insgesamt	330	/	/	/	/
14627310	Weinböhla	Männlich	/	/	/	/	/
14627310	Weinböhla	Weiblich	/	/	/	/	/
14627999	Gemeinden unter 10.000 Einwohnern	Insgesamt	2.540	890	35,2	760	30,0
14627999	Gemeinden unter 10.000 Einwohnern	Männlich	1.330	570	42,6	490	37,0
14627999	Gemeinden unter 10.000 Einwohnern	Weiblich	1.200	330	27,1	270	22,3
14628	SächsischeSchweiz-Osterzgebirge	Insgesamt	10.970	5.110	46,6	4.450	40,6
14628	SächsischeSchweiz-Osterzgebirge	Männlich	5.090	2.640	52,0	2.330	45,7
14628	SächsischeSchweiz-Osterzgebirge	Weiblich	5.890	2.470	41,9	2.130	36,1
14628050	Bannewitz	Insgesamt	280	/	/	/	/
14628050	Bannewitz	Männlich	/	/	/	/	/
14628050	Bannewitz	Weiblich	/	/	/	/	/
14628060	Dippoldiswalde, Stadt	Insgesamt	310	/	/	/	/
14628060	Dippoldiswalde, Stadt	Männlich	/	/	/	/	/
14628060	Dippoldiswalde, Stadt	Weiblich	/	/	/	/	/
14628110	Freital, Stadt	Insgesamt	2.560	1.250	48,9	1.150	45,0
14628110	Freital, Stadt	Männlich	1.200	720	60,2	650	54,1
14628110	Freital, Stadt	Weiblich	1.370	530	39,1	500	36,9
14628160	Heidenau, Stadt	Insgesamt	1.290	700	54,4	630	48,5
14628160	Heidenau, Stadt	Männlich	650	410	62,8	350	54,9
14628160	Heidenau, Stadt	Weiblich	650	300	45,9	270	42,1
14628260	Neustadt in Sachsen, Stadt	Insgesamt	580	240	40,6	/	/
14628260	Neustadt in Sachsen, Stadt	Männlich	260	/	/	/	/
14628260	Neustadt in Sachsen, Stadt	Weiblich	320	/	/	/	/
14628270	Pirna, Stadt	Insgesamt	2.490	1.140	45,6	900	36,2
14628270	Pirna, Stadt	Männlich	1.230	590	48,0	510	41,1
14628270	Pirna, Stadt	Weiblich	1.260	550	43,3	390	31,3
14628410	Wilsdruff, Stadt	Insgesamt	310	/	/	/	/
14628410	Wilsdruff, Stadt	Männlich	/	/	/	/	/
14628410	Wilsdruff, Stadt	Weiblich	/	/	/	/	/
14628999	Gemeinden unter 10.000 Einwohnern	Insgesamt	3.150	1.300	41,4	1.150	36,4
14628999	Gemeinden unter 10.000 Einwohnern	Männlich	1.360	610	44,9	530	38,8
14628999	Gemeinden unter 10.000 Einwohnern	Weiblich	1.780	690	38,8	620	34,5
146285229	VG Pirna	Insgesamt	2.500	1.140	45,7	910	36,2
146285229	VG Pirna	Männlich	1.240	590	47,9	510	41,0
146285229	VG Pirna	Weiblich	1.270	550	43,6	400	31,6
14729	Leipzig	Insgesamt	9.410	4.330	45,9	3.680	39,1
14729	Leipzig	Männlich	4.400	2.300	52,4	1.930	44,0
14729	Leipzig	Weiblich	5.010	2.020	40,3	1.750	34,9
14729050	Borna, Stadt	Insgesamt	1.110	420	37,5	300	27,2
14729050	Borna, Stadt	Männlich	460	230	50,7	/	/
14729050	Borna, Stadt	Weiblich	650	/	/	/	/

Schlüssel	Land Kreisfreie Stadt Landkreis Gemeinden Verwaltungsgemeinschaften (VG)	Geschlecht	Erwerbslose	Erwerbslose in %	Nichterwerbs- personen	Nichterwerbs- personen in %
146265220	VG Löbau	Insgesamt	/	/	480	64,8
146265220	VG Löbau	Männlich	/	/	/	/
146265220	VG Löbau	Weiblich	/	/	270	71,2
146265242	VG Weißwasser/O.L.	Insgesamt	/	/	760	51,0
146265242	VG Weißwasser/O.L.	Männlich	/	/	320	44,0
146265242	VG Weißwasser/O.L.	Weiblich	/	/	450	57,5
14627	Meißen	Insgesamt	810	7,6	6.070	57,1
14627	Meißen	Männlich	430	8,5	2.580	51,2
14627	Meißen	Weiblich	380	6,8	3.490	62,3
14627010	Coswig, Stadt	Insgesamt	/	/	720	57,5
14627010	Coswig, Stadt	Männlich	/	/	290	51,2
14627010	Coswig, Stadt	Weiblich	/	/	430	62,6
14627060	Großenhain, Stadt	Insgesamt	/	/	330	43,3
14627060	Großenhain, Stadt	Männlich	/	/	/	/
14627060	Großenhain, Stadt	Weiblich	/	/	210	60,5
14627100	Klipphausen	Insgesamt	/	/	/	/
14627100	Klipphausen	Männlich	/	/	/	/
14627100	Klipphausen	Weiblich	/	/	/	/
14627140	Meißen, Stadt	Insgesamt	290	14,1	1.100	53,1
14627140	Meißen, Stadt	Männlich	/	/	370	39,3
14627140	Meißen, Stadt	Weiblich	/	/	730	64,7
14627180	Nossen, Stadt	Insgesamt	/	/	230	49,7
14627180	Nossen, Stadt	Männlich	/	/	/	/
14627180	Nossen, Stadt	Weiblich	/	/	/	/
14627210	Radebeul, Stadt	Insgesamt	/	/	620	52,8
14627210	Radebeul, Stadt	Männlich	/	/	260	61,8
14627210	Radebeul, Stadt	Weiblich	/	/	360	47,8
14627230	Riesa, Stadt	Insgesamt	/	/	1.130	60,8
14627230	Riesa, Stadt	Männlich	/	/	490	55,5
14627230	Riesa, Stadt	Weiblich	/	/	630	65,7
14627310	Weinböhla	Insgesamt	/	/	/	/
14627310	Weinböhla	Männlich	/	/	/	/
14627310	Weinböhla	Weiblich	/	/	/	/
14627999	Gemeinden unter 10.000 Einwohnern	Insgesamt	/	/	1.640	64,8
14627999	Gemeinden unter 10.000 Einwohnern	Männlich	/	/	760	57,4
14627999	Gemeinden unter 10.000 Einwohnern	Weiblich	/	/	880	72,9
14628	SächsischeSchweiz-Osterzgebirge	Insgesamt	660	6,0	5.860	53,4
14628	SächsischeSchweiz-Osterzgebirge	Männlich	320	6,2	2.450	48,0
14628	SächsischeSchweiz-Osterzgebirge	Weiblich	340	5,8	3.420	58,1
14628050	Bannewitz	Insgesamt	/	/	/	/
14628050	Bannewitz	Männlich	/	/	/	/
14628050	Bannewitz	Weiblich	/	/	/	/
14628060	Dippoldiswalde, Stadt	Insgesamt	/	/	230	72,7
14628060	Dippoldiswalde, Stadt	Männlich	/	/	/	/
14628060	Dippoldiswalde, Stadt	Weiblich	/	/	/	/
14628110	Freital, Stadt	Insgesamt	/	/	1.310	51,1
14628110	Freital, Stadt	Männlich	/	/	480	39,8
14628110	Freital, Stadt	Weiblich	/	/	830	60,9
14628160	Heidenau, Stadt	Insgesamt	/	/	590	45,6
14628160	Heidenau, Stadt	Männlich	/	/	240	37,2
14628160	Heidenau, Stadt	Weiblich	/	/	350	54,1
14628260	Neustadt in Sachsen, Stadt	Insgesamt	/	/	350	59,4
14628260	Neustadt in Sachsen, Stadt	Männlich	/	/	/	/
14628260	Neustadt in Sachsen, Stadt	Weiblich	/	/	210	65,9
14628270	Pirna, Stadt	Insgesamt	240	9,5	1.360	54,4
14628270	Pirna, Stadt	Männlich	/	/	640	52,0
14628270	Pirna, Stadt	Weiblich	/	/	710	56,7
14628410	Wilsdruff, Stadt	Insgesamt	/	/	/	/
14628410	Wilsdruff, Stadt	Männlich	/	/	/	/
14628410	Wilsdruff, Stadt	Weiblich	/	/	/	/
14628999	Gemeinden unter 10.000 Einwohnern	Insgesamt	/	/	1.840	58,6
14628999	Gemeinden unter 10.000 Einwohnern	Männlich	/	/	750	55,1
14628999	Gemeinden unter 10.000 Einwohnern	Weiblich	/	/	1.090	61,2
146285229	VG Pirna	Insgesamt	240	9,4	1.360	54,3
146285229	VG Pirna	Männlich	/	/	650	52,1
146285229	VG Pirna	Weiblich	/	/	710	56,4
14729	Leipzig	Insgesamt	640	6,8	5.090	54,1
14729	Leipzig	Männlich	370	8,4	2.100	47,6
14729	Leipzig	Weiblich	270	5,5	2.990	59,7
14729050	Borna, Stadt	Insgesamt	/	/	700	62,5
14729050	Borna, Stadt	Männlich	/	/	230	49,3
14729050	Borna, Stadt	Weiblich	/	/	470	71,8

Schlüssel	Land Kreisfreie Stadt Landkreis Gemeinden Verwaltungsgemeinschaften (VG)	Geschlecht	Insgesamt	Erwerbs- personen	Erwerbs- personen in %	Erwerbstätige	Erwerbstätige in %
14729140	Frohburg, Stadt	Insgesamt	250	/	/	/	/
14729140	Frohburg, Stadt	Männlich	/	/	/	/	/
14729140	Frohburg, Stadt	Weiblich	/	/	/	/	/
14729160	Grimma, Stadt	Insgesamt	1.130	490	43,0	390	34,8
14729160	Grimma, Stadt	Männlich	560	220	39,1	/	/
14729160	Grimma, Stadt	Weiblich	570	270	46,9	210	37,2
14729260	Markkleeberg, Stadt	Insgesamt	1.070	710	65,9	630	58,4
14729260	Markkleeberg, Stadt	Männlich	440	350	78,0	320	71,3
14729260	Markkleeberg, Stadt	Weiblich	630	360	57,3	310	49,4
14729270	Markranstädt, Stadt	Insgesamt	600	300	49,1	250	41,4
14729270	Markranstädt, Stadt	Männlich	310	/	/	/	/
14729270	Markranstädt, Stadt	Weiblich	290	/	/	/	/
14729410	Wurzen, Stadt	Insgesamt	1.200	700	58,5	580	48,4
14729410	Wurzen, Stadt	Männlich	610	410	67,5	340	56,1
14729410	Wurzen, Stadt	Weiblich	590	290	49,2	240	40,5
14729999	Gemeinden unter 10.000 Einwohnern	Insgesamt	4.040	1.640	40,5	1.460	36,0
14729999	Gemeinden unter 10.000 Einwohnern	Männlich	1.890	870	45,8	730	38,3
14729999	Gemeinden unter 10.000 Einwohnern	Weiblich	2.150	770	35,8	730	34,0
147295307	VG Naunhof	Insgesamt	650	270	41,9	250	39,3
147295307	VG Naunhof	Männlich	280	/	/	/	/
147295307	VG Naunhof	Weiblich	360	/	/	/	/
14730	Nordsachsen	Insgesamt	10.590	5.130	48,4	4.300	40,6
14730	Nordsachsen	Männlich	5.260	3.150	59,9	2.660	50,7
14730	Nordsachsen	Weiblich	5.340	1.980	37,0	1.630	30,6
14730070	Delitzsch, Stadt	Insgesamt	1.540	770	50,4	580	37,8
14730070	Delitzsch, Stadt	Männlich	700	480	69,2	350	50,6
14730070	Delitzsch, Stadt	Weiblich	840	290	34,7	230	27,1
14730110	Eilenburg, Stadt	Insgesamt	960	480	50,0	370	38,8
14730110	Eilenburg, Stadt	Männlich	370	280	76,8	230	62,4
14730110	Eilenburg, Stadt	Weiblich	590	/	/	/	/
14730230	Oschatz, Stadt	Insgesamt	560	/	/	/	/
14730230	Oschatz, Stadt	Männlich	290	/	/	/	/
14730230	Oschatz, Stadt	Weiblich	270	/	/	/	/
14730270	Schkeuditz, Stadt	Insgesamt	1.180	690	57,9	590	49,5
14730270	Schkeuditz, Stadt	Männlich	680	420	62,0	380	56,3
14730270	Schkeuditz, Stadt	Weiblich	500	260	52,3	/	/
14730300	Taucha, Stadt	Insgesamt	860	530	61,5	490	57,3
14730300	Taucha, Stadt	Männlich	450	320	71,8	290	65,3
14730300	Taucha, Stadt	Weiblich	410	/	/	/	/
14730310	Torgau, Stadt	Insgesamt	1.910	1.040	54,3	880	46,2
14730310	Torgau, Stadt	Männlich	920	640	69,6	560	60,9
14730310	Torgau, Stadt	Weiblich	990	400	40,0	320	32,5
14730999	Gemeinden unter 10.000 Einwohnern	Insgesamt	3.580	1.420	39,5	1.190	33,2
14730999	Gemeinden unter 10.000 Einwohnern	Männlich	1.840	890	48,6	740	40,2
14730999	Gemeinden unter 10.000 Einwohnern	Weiblich	1.750	520	29,9	450	25,9
147305311	VG Torgau	Insgesamt	1.970	1.070	54,3	910	46,4
147305311	VG Torgau	Männlich	950	660	69,6	580	61,1
147305311	VG Torgau	Weiblich	1.020	410	39,9	330	32,5

[Zeichenerklärung](#)

Schlüssel	Land Kreisfreie Stadt Landkreis Gemeinden Verwaltungsgemeinschaften (VG)	Geschlecht	Erwerbslose	Erwerbslose in %	Nichterwerbs- personen	Nichterwerbs- personen in %
14729140	Frohburg, Stadt	Insgesamt	/	/	/	/
14729140	Frohburg, Stadt	Männlich	/	/	/	/
14729140	Frohburg, Stadt	Weiblich	/	/	/	/
14729160	Grimma, Stadt	Insgesamt	/	/	650	57,0
14729160	Grimma, Stadt	Männlich	/	/	340	60,9
14729160	Grimma, Stadt	Weiblich	/	/	300	53,1
14729260	Markkleeberg, Stadt	Insgesamt	/	/	370	34,1
14729260	Markkleeberg, Stadt	Männlich	/	/	/	/
14729260	Markkleeberg, Stadt	Weiblich	/	/	270	42,7
14729270	Markranstädt, Stadt	Insgesamt	/	/	310	50,9
14729270	Markranstädt, Stadt	Männlich	/	/	/	/
14729270	Markranstädt, Stadt	Weiblich	/	/	/	/
14729410	Wurzen, Stadt	Insgesamt	/	/	500	41,5
14729410	Wurzen, Stadt	Männlich	/	/	/	/
14729410	Wurzen, Stadt	Weiblich	/	/	300	50,8
14729999	Gemeinden unter 10.000 Einwohnern	Insgesamt	/	/	2.400	59,5
14729999	Gemeinden unter 10.000 Einwohnern	Männlich	/	/	1.030	54,2
14729999	Gemeinden unter 10.000 Einwohnern	Weiblich	/	/	1.380	64,2
147295307	VG Naunhof	Insgesamt	/	/	380	58,1
147295307	VG Naunhof	Männlich	/	/	/	/
147295307	VG Naunhof	Weiblich	/	/	/	/
14730	Nordsachsen	Insgesamt	830	7,8	5.470	51,6
14730	Nordsachsen	Männlich	490	9,3	2.100	40,1
14730	Nordsachsen	Weiblich	340	6,5	3.360	63,0
14730070	Delitzsch, Stadt	Insgesamt	/	/	760	49,6
14730070	Delitzsch, Stadt	Männlich	/	/	220	30,8
14730070	Delitzsch, Stadt	Weiblich	/	/	550	65,3
14730110	Eilenburg, Stadt	Insgesamt	/	/	480	50,0
14730110	Eilenburg, Stadt	Männlich	/	/	/	/
14730110	Eilenburg, Stadt	Weiblich	/	/	390	66,8
14730230	Oschatz, Stadt	Insgesamt	/	/	350	63,3
14730230	Oschatz, Stadt	Männlich	/	/	/	/
14730230	Oschatz, Stadt	Weiblich	/	/	/	/
14730270	Schkeuditz, Stadt	Insgesamt	/	/	500	42,1
14730270	Schkeuditz, Stadt	Männlich	/	/	260	38,0
14730270	Schkeuditz, Stadt	Weiblich	/	/	240	47,7
14730300	Taucha, Stadt	Insgesamt	/	/	330	38,5
14730300	Taucha, Stadt	Männlich	/	/	/	/
14730300	Taucha, Stadt	Weiblich	/	/	/	/
14730310	Torgau, Stadt	Insgesamt	/	/	870	45,7
14730310	Torgau, Stadt	Männlich	/	/	280	30,4
14730310	Torgau, Stadt	Weiblich	/	/	590	60,0
14730999	Gemeinden unter 10.000 Einwohnern	Insgesamt	230	6,3	2.170	60,5
14730999	Gemeinden unter 10.000 Einwohnern	Männlich	/	/	940	51,4
14730999	Gemeinden unter 10.000 Einwohnern	Weiblich	/	/	1.220	70,1
147305311	VG Torgau	Insgesamt	/	/	900	45,7
147305311	VG Torgau	Männlich	/	/	290	30,4
147305311	VG Torgau	Weiblich	/	/	610	60,1

[Zeichenerklärung](#)

8. Ausländische Bevölkerung ab 15 Jahren am 15. Mai 2022 nach Geschlecht und Erwerbsstatus

Schlüssel	Land Kreisfreie Stadt Landkreis Gemeinden Verwaltungsgemeinschaften (VG)	Geschlecht	Insgesamt	Erwerbs- personen	Erwerbs- personen in %	Erwerbstätige	Erwerbstätige in %	Erwerbslose
14	Freistaat Sachsen	Insgesamt	150.090	93.910	62,6	77.820	51,9	16.080
14	Freistaat Sachsen	Männlich	76.540	54.590	71,3	46.190	60,3	8.400
14	Freistaat Sachsen	Weiblich	73.540	39.320	53,5	31.630	43,0	7.680
14511000	Chemnitz, Stadt	Insgesamt	14.710	8.640	58,7	6.850	46,6	1.790
14511000	Chemnitz, Stadt	Männlich	7.750	5.140	66,3	4.200	54,2	940
14511000	Chemnitz, Stadt	Weiblich	6.960	3.500	50,3	2.650	38,1	850
14612000	Dresden, Stadt	Insgesamt	35.160	22.390	63,7	18.690	53,2	3.710
14612000	Dresden, Stadt	Männlich	17.180	12.450	72,5	10.570	61,5	1.880
14612000	Dresden, Stadt	Weiblich	17.980	9.950	55,3	8.120	45,2	1.830
14713000	Leipzig, Stadt	Insgesamt	39.350	24.870	63,2	20.870	53,0	4.000
14713000	Leipzig, Stadt	Männlich	20.520	14.960	72,9	12.830	62,5	2.140
14713000	Leipzig, Stadt	Weiblich	18.830	9.910	52,6	8.050	42,7	1.860
14521	Erzgebirgskreis	Insgesamt	4.200	2.520	60,1	2.120	50,6	400
14521	Erzgebirgskreis	Männlich	2.090	1.480	70,7	1.220	58,5	260
14521	Erzgebirgskreis	Weiblich	2.110	1.050	49,6	900	42,7	/
14521020	Annaberg-Buchholz, Stadt	Insgesamt	630	440	70,1	380	60,0	/
14521020	Annaberg-Buchholz, Stadt	Männlich	360	320	89,3	270	75,7	/
14521020	Annaberg-Buchholz, Stadt	Weiblich	270	/	/	/	/	/
14521035	Aue-Bad Schlema, Stadt	Insgesamt	570	370	64,9	330	57,3	/
14521035	Aue-Bad Schlema, Stadt	Männlich	310	220	69,5	/	/	/
14521035	Aue-Bad Schlema, Stadt	Weiblich	260	/	/	/	/	/
14521390	Marienberg, Stadt	Insgesamt	280	/	/	/	/	/
14521390	Marienberg, Stadt	Männlich	/	/	/	/	/	/
14521390	Marienberg, Stadt	Weiblich	/	/	/	/	/	/
14521450	Oelsnitz/Erzgeb., Stadt	Insgesamt	/	/	/	/	/	/
14521450	Oelsnitz/Erzgeb., Stadt	Männlich	/	/	/	/	/	/
14521450	Oelsnitz/Erzgeb., Stadt	Weiblich	/	/	/	/	/	/
14521460	Olbernhau, Stadt	Insgesamt	/	/	/	/	/	/
14521460	Olbernhau, Stadt	Männlich	/	/	/	/	/	/
14521460	Olbernhau, Stadt	Weiblich	/	/	/	/	/	/
14521530	Schneeberg, Stadt	Insgesamt	/	/	/	/	/	/
14521530	Schneeberg, Stadt	Männlich	/	/	/	/	/	/
14521530	Schneeberg, Stadt	Weiblich	/	/	/	/	/	/
14521550	Schwarzenberg/Erzgeb., Stadt	Insgesamt	250	/	/	/	/	/
14521550	Schwarzenberg/Erzgeb., Stadt	Männlich	/	/	/	/	/	/
14521550	Schwarzenberg/Erzgeb., Stadt	Weiblich	/	/	/	/	/	/
14521590	Stollberg/Erzgeb., Stadt	Insgesamt	250	/	/	/	/	/
14521590	Stollberg/Erzgeb., Stadt	Männlich	/	/	/	/	/	/
14521590	Stollberg/Erzgeb., Stadt	Weiblich	/	/	/	/	/	/
14521710	Zwönitz, Stadt	Insgesamt	/	/	/	/	/	/
14521710	Zwönitz, Stadt	Männlich	/	/	/	/	/	/
14521710	Zwönitz, Stadt	Weiblich	/	/	/	/	/	/
14521999	Gemeinden unter 10.000 Einwohnern	Insgesamt	1.720	890	52,0	800	46,8	/
14521999	Gemeinden unter 10.000 Einwohnern	Männlich	790	480	61,4	430	54,6	/
14521999	Gemeinden unter 10.000 Einwohnern	Weiblich	930	410	44,1	370	40,2	/
145215103	VG Burkhardtsdorf	Insgesamt	/	/	/	/	/	/
145215103	VG Burkhardtsdorf	Männlich	/	/	/	/	/	/
145215103	VG Burkhardtsdorf	Weiblich	/	/	/	/	/	/
145215115	VG Lugau	Insgesamt	/	/	/	/	/	/
145215115	VG Lugau	Männlich	/	/	/	/	/	/
145215115	VG Lugau	Weiblich	/	/	/	/	/	/
145215133	VG Stollberg/Erzgeb.	Insgesamt	260	/	/	/	/	/
145215133	VG Stollberg/Erzgeb.	Männlich	/	/	/	/	/	/
145215133	VG Stollberg/Erzgeb.	Weiblich	/	/	/	/	/	/
145215138	VG Zschopau	Insgesamt	/	/	/	/	/	/
145215138	VG Zschopau	Männlich	/	/	/	/	/	/
145215138	VG Zschopau	Weiblich	/	/	/	/	/	/
145215140	VG Zwönitz	Insgesamt	/	/	/	/	/	/
145215140	VG Zwönitz	Männlich	/	/	/	/	/	/
145215140	VG Zwönitz	Weiblich	/	/	/	/	/	/
14522	Mittelsachsen	Insgesamt	6.740	4.250	63,1	3.620	53,7	640
14522	Mittelsachsen	Männlich	3.710	2.550	68,8	2.270	61,3	280
14522	Mittelsachsen	Weiblich	3.030	1.700	56,2	1.340	44,4	360
14522060	Burgstädt, Stadt	Insgesamt	290	/	/	/	/	/
14522060	Burgstädt, Stadt	Männlich	/	/	/	/	/	/
14522060	Burgstädt, Stadt	Weiblich	/	/	/	/	/	/
14522080	Döbeln, Stadt	Insgesamt	1.120	680	60,9	600	53,1	/
14522080	Döbeln, Stadt	Männlich	630	460	72,9	440	69,6	/
14522080	Döbeln, Stadt	Weiblich	490	220	45,5	/	/	/
14522140	Flöha, Stadt	Insgesamt	210	/	/	/	/	/
14522140	Flöha, Stadt	Männlich	/	/	/	/	/	/
14522140	Flöha, Stadt	Weiblich	/	/	/	/	/	/

8. Ausländische Bevölkerung ab 15 Jahren am 15. Mai 2022 nach Geschlecht und Erwert

Schlüssel	Land Kreisfreie Stadt Landkreis Gemeinden Verwaltungsgemeinschaften (VG)	Geschlecht	Erwerbslose in %	Nichterwerbs- personen	Nichterwerbs- personen in %
14	Freistaat Sachsen	Insgesamt	10,7	56.180	37,4
14	Freistaat Sachsen	Männlich	11,0	21.950	28,7
14	Freistaat Sachsen	Weiblich	10,4	34.230	46,5
14511000	Chemnitz, Stadt	Insgesamt	12,2	6.070	41,3
14511000	Chemnitz, Stadt	Männlich	12,1	2.610	33,7
14511000	Chemnitz, Stadt	Weiblich	12,2	3.460	49,7
14612000	Dresden, Stadt	Insgesamt	10,5	12.760	36,3
14612000	Dresden, Stadt	Männlich	10,9	4.730	27,5
14612000	Dresden, Stadt	Weiblich	10,2	8.030	44,7
14713000	Leipzig, Stadt	Insgesamt	10,2	14.480	36,8
14713000	Leipzig, Stadt	Männlich	10,4	5.560	27,1
14713000	Leipzig, Stadt	Weiblich	9,9	8.920	47,4
14521	Erzgebirgskreis	Insgesamt	9,5	1.670	39,9
14521	Erzgebirgskreis	Männlich	12,2	610	29,3
14521	Erzgebirgskreis	Weiblich	/	1.060	50,4
14521020	Annaberg-Buchholz, Stadt	Insgesamt	/	/	/
14521020	Annaberg-Buchholz, Stadt	Männlich	/	/	/
14521020	Annaberg-Buchholz, Stadt	Weiblich	/	/	/
14521035	Aue-Bad Schlema, Stadt	Insgesamt	/	/	/
14521035	Aue-Bad Schlema, Stadt	Männlich	/	/	/
14521035	Aue-Bad Schlema, Stadt	Weiblich	/	/	/
14521390	Marienberg, Stadt	Insgesamt	/	/	/
14521390	Marienberg, Stadt	Männlich	/	/	/
14521390	Marienberg, Stadt	Weiblich	/	/	/
14521450	Oelsnitz/Erzgeb., Stadt	Insgesamt	/	/	/
14521450	Oelsnitz/Erzgeb., Stadt	Männlich	/	/	/
14521450	Oelsnitz/Erzgeb., Stadt	Weiblich	/	/	/
14521460	Olbernhau, Stadt	Insgesamt	/	/	/
14521460	Olbernhau, Stadt	Männlich	/	/	/
14521460	Olbernhau, Stadt	Weiblich	/	/	/
14521530	Schneeberg, Stadt	Insgesamt	/	/	/
14521530	Schneeberg, Stadt	Männlich	/	/	/
14521530	Schneeberg, Stadt	Weiblich	/	/	/
14521550	Schwarzenberg/Erzgeb., Stadt	Insgesamt	/	/	/
14521550	Schwarzenberg/Erzgeb., Stadt	Männlich	/	/	/
14521550	Schwarzenberg/Erzgeb., Stadt	Weiblich	/	/	/
14521590	Stollberg/Erzgeb., Stadt	Insgesamt	/	/	/
14521590	Stollberg/Erzgeb., Stadt	Männlich	/	/	/
14521590	Stollberg/Erzgeb., Stadt	Weiblich	/	/	/
14521710	Zwönitz, Stadt	Insgesamt	/	/	/
14521710	Zwönitz, Stadt	Männlich	/	/	/
14521710	Zwönitz, Stadt	Weiblich	/	/	/
14521999	Gemeinden unter 10.000 Einwohnern	Insgesamt	/	820	48,0
14521999	Gemeinden unter 10.000 Einwohnern	Männlich	/	300	38,6
14521999	Gemeinden unter 10.000 Einwohnern	Weiblich	/	520	55,9
145215103	VG Burkhardtsdorf	Insgesamt	/	/	/
145215103	VG Burkhardtsdorf	Männlich	/	/	/
145215103	VG Burkhardtsdorf	Weiblich	/	/	/
145215115	VG Lugau	Insgesamt	/	/	/
145215115	VG Lugau	Männlich	/	/	/
145215115	VG Lugau	Weiblich	/	/	/
145215133	VG Stollberg/Erzgeb.	Insgesamt	/	/	/
145215133	VG Stollberg/Erzgeb.	Männlich	/	/	/
145215133	VG Stollberg/Erzgeb.	Weiblich	/	/	/
145215138	VG Zschopau	Insgesamt	/	/	/
145215138	VG Zschopau	Männlich	/	/	/
145215138	VG Zschopau	Weiblich	/	/	/
145215140	VG Zwönitz	Insgesamt	/	/	/
145215140	VG Zwönitz	Männlich	/	/	/
145215140	VG Zwönitz	Weiblich	/	/	/
14522	Mittelsachsen	Insgesamt	9,4	2.480	36,9
14522	Mittelsachsen	Männlich	7,5	1.160	31,2
14522	Mittelsachsen	Weiblich	11,8	1.330	43,8
14522060	Burgstädt, Stadt	Insgesamt	/	/	/
14522060	Burgstädt, Stadt	Männlich	/	/	/
14522060	Burgstädt, Stadt	Weiblich	/	/	/
14522080	Döbeln, Stadt	Insgesamt	/	440	39,1
14522080	Döbeln, Stadt	Männlich	/	/	/
14522080	Döbeln, Stadt	Weiblich	/	270	54,5
14522140	Flöha, Stadt	Insgesamt	/	/	/
14522140	Flöha, Stadt	Männlich	/	/	/
14522140	Flöha, Stadt	Weiblich	/	/	/

Schlüssel	Land Kreisfreie Stadt Landkreis Gemeinden Verwaltungsgemeinschaften (VG)	Geschlecht	Insgesamt	Erwerbs- personen	Erwerbs- personen in %	Erwerbstätige	Erwerbstätige in %	Erwerbslose
14522150	Frankenberg/Sa., Stadt, Garnisonsstadt	Insgesamt	400	280	71,4	210	53,3	/
14522150	Frankenberg/Sa., Stadt, Garnisonsstadt	Männlich	230	/	/	/	/	/
14522150	Frankenberg/Sa., Stadt, Garnisonsstadt	Weiblich	/	/	/	/	/	/
14522180	Freiberg, Stadt, Universitätsstadt	Insgesamt	2.460	1.630	66,3	1.380	55,9	260
14522180	Freiberg, Stadt, Universitätsstadt	Männlich	1.450	1.000	69,3	860	59,6	/
14522180	Freiberg, Stadt, Universitätsstadt	Weiblich	1.010	630	62,0	510	50,7	/
14522360	Mittweida, Stadt, Hochschulstadt	Insgesamt	300	/	/	/	/	/
14522360	Mittweida, Stadt, Hochschulstadt	Männlich	/	/	/	/	/	/
14522360	Mittweida, Stadt, Hochschulstadt	Weiblich	/	/	/	/	/	/
14522999	Gemeinden unter 10.000 Einwohnern	Insgesamt	1.960	1.110	56,8	980	50,0	/
14522999	Gemeinden unter 10.000 Einwohnern	Männlich	1.030	640	62,3	610	59,4	/
14522999	Gemeinden unter 10.000 Einwohnern	Weiblich	920	470	50,6	360	39,6	/
145225102	VG Burgstädt	Insgesamt	290	/	/	/	/	/
145225102	VG Burgstädt	Männlich	/	/	/	/	/	/
145225102	VG Burgstädt	Weiblich	/	/	/	/	/	/
145225119	VG Mittweida	Insgesamt	300	/	/	/	/	/
145225119	VG Mittweida	Männlich	/	/	/	/	/	/
145225119	VG Mittweida	Weiblich	/	/	/	/	/	/
14523	Vogtlandkreis	Insgesamt	7.330	4.550	62,1	3.780	51,6	770
14523	Vogtlandkreis	Männlich	3.980	2.930	73,7	2.520	63,4	410
14523	Vogtlandkreis	Weiblich	3.350	1.620	48,2	1.260	37,5	360
14523020	Auerbach/Vogtl., Stadt	Insgesamt	400	260	65,2	/	/	/
14523020	Auerbach/Vogtl., Stadt	Männlich	/	/	/	/	/	/
14523020	Auerbach/Vogtl., Stadt	Weiblich	/	/	/	/	/	/
14523300	Oelsnitz/Vogtl., Stadt	Insgesamt	270	/	/	/	/	/
14523300	Oelsnitz/Vogtl., Stadt	Männlich	/	/	/	/	/	/
14523300	Oelsnitz/Vogtl., Stadt	Weiblich	/	/	/	/	/	/
14523320	Plauen, Stadt	Insgesamt	4.100	2.360	57,6	1.910	46,5	450
14523320	Plauen, Stadt	Männlich	2.300	1.640	71,1	1.340	58,2	300
14523320	Plauen, Stadt	Weiblich	1.790	720	40,2	560	31,4	/
14523340	Reichenbach im Vogtland, Stadt	Insgesamt	1.170	790	67,5	650	55,6	/
14523340	Reichenbach im Vogtland, Stadt	Männlich	700	590	84,4	510	73,5	/
14523340	Reichenbach im Vogtland, Stadt	Weiblich	460	/	/	/	/	/
14523999	Gemeinden unter 10.000 Einwohnern	Insgesamt	1.400	960	68,7	870	62,0	/
14523999	Gemeinden unter 10.000 Einwohnern	Männlich	640	480	74,4	460	72,2	/
14523999	Gemeinden unter 10.000 Einwohnern	Weiblich	760	490	63,9	400	53,3	/
145235107	VG Falkenstein	Insgesamt	/	/	/	/	/	/
145235107	VG Falkenstein	Männlich	/	/	/	/	/	/
145235107	VG Falkenstein	Weiblich	/	/	/	/	/	/
145235122	VG Oelsnitz/Vogtl., Bösenbrunn, Eichigt und Triebel/Vogtl.	Insgesamt	330	210	64,2	/	/	/
145235122	VG Oelsnitz/Vogtl., Bösenbrunn, Eichigt und Triebel/Vogtl.	Männlich	/	/	/	/	/	/
145235122	VG Oelsnitz/Vogtl., Bösenbrunn, Eichigt und Triebel/Vogtl.	Weiblich	/	/	/	/	/	/
145235125	VG Reichenbach im Vogtland	Insgesamt	1.170	790	67,5	650	55,6	/
145235125	VG Reichenbach im Vogtland	Männlich	700	590	84,4	510	73,5	/
145235125	VG Reichenbach im Vogtland	Weiblich	460	/	/	/	/	/
14524	Zwickau	Insgesamt	7.990	5.250	65,7	4.280	53,6	970
14524	Zwickau	Männlich	4.310	3.160	73,3	2.700	62,5	460
14524	Zwickau	Weiblich	3.680	2.090	56,8	1.580	43,0	510
14524030	Crimmitschau, Stadt	Insgesamt	660	410	62,4	370	55,9	/
14524030	Crimmitschau, Stadt	Männlich	360	230	63,8	210	58,8	/
14524030	Crimmitschau, Stadt	Weiblich	290	/	/	/	/	/
14524080	Glauchau, Stadt	Insgesamt	460	320	70,0	270	59,1	/
14524080	Glauchau, Stadt	Männlich	270	/	/	/	/	/
14524080	Glauchau, Stadt	Weiblich	/	/	/	/	/	/
14524120	Hohenstein-Ernstthal, Stadt	Insgesamt	410	280	70,0	280	68,0	/
14524120	Hohenstein-Ernstthal, Stadt	Männlich	270	/	/	/	/	/
14524120	Hohenstein-Ernstthal, Stadt	Weiblich	/	/	/	/	/	/
14524160	Lichtenstein/Sa., Stadt	Insgesamt	290	/	/	/	/	/
14524160	Lichtenstein/Sa., Stadt	Männlich	/	/	/	/	/	/
14524160	Lichtenstein/Sa., Stadt	Weiblich	/	/	/	/	/	/
14524180	Limbach-Oberfrohna, Stadt	Insgesamt	460	310	68,7	250	54,5	/
14524180	Limbach-Oberfrohna, Stadt	Männlich	/	/	/	/	/	/
14524180	Limbach-Oberfrohna, Stadt	Weiblich	280	/	/	/	/	/
14524190	Meerane, Stadt	Insgesamt	290	220	75,7	/	/	/
14524190	Meerane, Stadt	Männlich	/	/	/	/	/	/
14524190	Meerane, Stadt	Weiblich	/	/	/	/	/	/
14524200	Mülsen	Insgesamt	/	/	/	/	/	/
14524200	Mülsen	Männlich	/	/	/	/	/	/
14524200	Mülsen	Weiblich	/	/	/	/	/	/

Schlüssel	Land Kreisfreie Stadt Landkreis Gemeinden Verwaltungsgemeinschaften (VG)	Geschlecht	Erwerbslose in %	Nichterwerbs- personen	Nichterwerbs- personen in %
14522150	Frankenberg/Sa., Stadt, Garnisonsstadt	Insgesamt	/	/	/
14522150	Frankenberg/Sa., Stadt, Garnisonsstadt	Männlich	/	/	/
14522150	Frankenberg/Sa., Stadt, Garnisonsstadt	Weiblich	/	/	/
14522180	Freiberg, Stadt, Universitätsstadt	Insgesamt	10,4	830	33,7
14522180	Freiberg, Stadt, Universitätsstadt	Männlich	/	440	30,7
14522180	Freiberg, Stadt, Universitätsstadt	Weiblich	/	390	38,0
14522360	Mittweida, Stadt, Hochschulstadt	Insgesamt	/	/	/
14522360	Mittweida, Stadt, Hochschulstadt	Männlich	/	/	/
14522360	Mittweida, Stadt, Hochschulstadt	Weiblich	/	/	/
14522999	Gemeinden unter 10.000 Einwohnern	Insgesamt	/	850	43,2
14522999	Gemeinden unter 10.000 Einwohnern	Männlich	/	390	37,7
14522999	Gemeinden unter 10.000 Einwohnern	Weiblich	/	460	49,4
145225102	VG Burgstädt	Insgesamt	/	/	/
145225102	VG Burgstädt	Männlich	/	/	/
145225102	VG Burgstädt	Weiblich	/	/	/
145225119	VG Mittweida	Insgesamt	/	/	/
145225119	VG Mittweida	Männlich	/	/	/
145225119	VG Mittweida	Weiblich	/	/	/
14523	Vogtlandkreis	Insgesamt	10,5	2.780	37,9
14523	Vogtlandkreis	Männlich	10,3	1.050	26,3
14523	Vogtlandkreis	Weiblich	10,8	1.740	51,8
14523020	Auerbach/Vogtl., Stadt	Insgesamt	/	/	/
14523020	Auerbach/Vogtl., Stadt	Männlich	/	/	/
14523020	Auerbach/Vogtl., Stadt	Weiblich	/	/	/
14523300	Oelsnitz/Vogtl., Stadt	Insgesamt	/	/	/
14523300	Oelsnitz/Vogtl., Stadt	Männlich	/	/	/
14523300	Oelsnitz/Vogtl., Stadt	Weiblich	/	/	/
14523320	Plauen, Stadt	Insgesamt	11,1	1.740	42,4
14523320	Plauen, Stadt	Männlich	12,9	670	28,9
14523320	Plauen, Stadt	Weiblich	/	1.070	59,8
14523340	Reichenbach im Vogtland, Stadt	Insgesamt	/	380	32,5
14523340	Reichenbach im Vogtland, Stadt	Männlich	/	/	/
14523340	Reichenbach im Vogtland, Stadt	Weiblich	/	270	58,0
14523999	Gemeinden unter 10.000 Einwohnern	Insgesamt	/	440	31,3
14523999	Gemeinden unter 10.000 Einwohnern	Männlich	/	/	/
14523999	Gemeinden unter 10.000 Einwohnern	Weiblich	/	270	36,1
145235107	VG Falkenstein	Insgesamt	/	/	/
145235107	VG Falkenstein	Männlich	/	/	/
145235107	VG Falkenstein	Weiblich	/	/	/
145235122	VG Oelsnitz/Vogtl., Bösenbrunn, Eichigt und Triebel/Vogtl.	Insgesamt	/	/	/
145235122	VG Oelsnitz/Vogtl., Bösenbrunn, Eichigt und Triebel/Vogtl.	Männlich	/	/	/
145235122	VG Oelsnitz/Vogtl., Bösenbrunn, Eichigt und Triebel/Vogtl.	Weiblich	/	/	/
145235125	VG Reichenbach im Vogtland	Insgesamt	/	380	32,5
145235125	VG Reichenbach im Vogtland	Männlich	/	/	/
145235125	VG Reichenbach im Vogtland	Weiblich	/	270	58,0
14524	Zwickau	Insgesamt	12,1	2.740	34,3
14524	Zwickau	Männlich	10,8	1.150	26,7
14524	Zwickau	Weiblich	13,8	1.590	43,2
14524030	Crimmitschau, Stadt	Insgesamt	/	250	37,6
14524030	Crimmitschau, Stadt	Männlich	/	/	/
14524030	Crimmitschau, Stadt	Weiblich	/	/	/
14524080	Glauchau, Stadt	Insgesamt	/	/	/
14524080	Glauchau, Stadt	Männlich	/	/	/
14524080	Glauchau, Stadt	Weiblich	/	/	/
14524120	Hohenstein-Ernstthal, Stadt	Insgesamt	/	/	/
14524120	Hohenstein-Ernstthal, Stadt	Männlich	/	/	/
14524120	Hohenstein-Ernstthal, Stadt	Weiblich	/	/	/
14524160	Lichtenstein/Sa., Stadt	Insgesamt	/	/	/
14524160	Lichtenstein/Sa., Stadt	Männlich	/	/	/
14524160	Lichtenstein/Sa., Stadt	Weiblich	/	/	/
14524180	Limbach-Oberfrohna, Stadt	Insgesamt	/	/	/
14524180	Limbach-Oberfrohna, Stadt	Männlich	/	/	/
14524180	Limbach-Oberfrohna, Stadt	Weiblich	/	/	/
14524190	Meerane, Stadt	Insgesamt	/	/	/
14524190	Meerane, Stadt	Männlich	/	/	/
14524190	Meerane, Stadt	Weiblich	/	/	/
14524200	Mülsen	Insgesamt	/	/	/
14524200	Mülsen	Männlich	/	/	/
14524200	Mülsen	Weiblich	/	/	/

Schlüssel	Land Kreisfreie Stadt Landkreis Gemeinden Verwaltungsgemeinschaften (VG)	Geschlecht	Insgesamt	Erwerbs- personen	Erwerbs- personen in %	Erwerbstätige	Erwerbstätige in %	Erwerbslose
14524300	Werdau, Stadt	Insgesamt	970	580	60,0	430	44,3	/
14524300	Werdau, Stadt	Männlich	550	350	64,2	290	52,8	/
14524300	Werdau, Stadt	Weiblich	420	230	54,6	/	/	/
14524330	Zwickau, Stadt, Hochschulstadt	Insgesamt	3.520	2.280	64,8	1.840	52,3	440
14524330	Zwickau, Stadt, Hochschulstadt	Männlich	1.950	1.470	75,7	1.170	60,1	300
14524330	Zwickau, Stadt, Hochschulstadt	Weiblich	1.570	810	51,4	670	42,8	/
14524999	Gemeinden unter 10.000 Einwohnern	Insgesamt	840	570	68,1	450	53,3	/
14524999	Gemeinden unter 10.000 Einwohnern	Männlich	420	300	71,9	270	64,1	/
14524999	Gemeinden unter 10.000 Einwohnern	Weiblich	420	270	64,4	/	/	/
145245104	VG Crimmitschau-Dennheritz	Insgesamt	660	410	62,4	370	55,9	/
145245104	VG Crimmitschau-Dennheritz	Männlich	360	230	63,8	210	58,8	/
145245104	VG Crimmitschau-Dennheritz	Weiblich	290	/	/	/	/	/
145245111	VG Kirchberg	Insgesamt	/	/	/	/	/	/
145245111	VG Kirchberg	Männlich	/	/	/	/	/	/
145245111	VG Kirchberg	Weiblich	/	/	/	/	/	/
145245114	VG Limbach-Oberfrohna	Insgesamt	460	310	68,7	250	54,5	/
145245114	VG Limbach-Oberfrohna	Männlich	/	/	/	/	/	/
145245114	VG Limbach-Oberfrohna	Weiblich	280	/	/	/	/	/
145245118	VG Meerane-Schönberg	Insgesamt	300	220	76,0	/	/	/
145245118	VG Meerane-Schönberg	Männlich	/	/	/	/	/	/
145245118	VG Meerane-Schönberg	Weiblich	/	/	/	/	/	/
145245128	VG Rund um den Auersberg	Insgesamt	320	/	/	/	/	/
145245128	VG Rund um den Auersberg	Männlich	/	/	/	/	/	/
145245128	VG Rund um den Auersberg	Weiblich	/	/	/	/	/	/
14625	Bautzen	Insgesamt	4.760	3.120	65,7	2.540	53,5	580
14625	Bautzen	Männlich	2.300	1.790	78,1	1.460	63,7	330
14625	Bautzen	Weiblich	2.460	1.330	54,0	1.080	43,9	250
14625020	Bautzen, Stadt	Insgesamt	1.050	570	54,3	420	39,9	/
14625020	Bautzen, Stadt	Männlich	530	340	65,3	240	45,9	/
14625020	Bautzen, Stadt	Weiblich	530	230	43,4	/	/	/
14625040	Bischofswerda, Stadt	Insgesamt	/	/	/	/	/	/
14625040	Bischofswerda, Stadt	Männlich	/	/	/	/	/	/
14625040	Bischofswerda, Stadt	Weiblich	/	/	/	/	/	/
14625240	Hoyerswerda, Stadt	Insgesamt	810	470	57,3	380	47,2	/
14625240	Hoyerswerda, Stadt	Männlich	420	320	77,1	280	66,0	/
14625240	Hoyerswerda, Stadt	Weiblich	390	/	/	/	/	/
14625250	Kamenz, Stadt	Insgesamt	510	350	67,8	290	56,5	/
14625250	Kamenz, Stadt	Männlich	270	/	/	/	/	/
14625250	Kamenz, Stadt	Weiblich	240	/	/	/	/	/
14625430	Ottendorf-Okrilla	Insgesamt	/	/	/	/	/	/
14625430	Ottendorf-Okrilla	Männlich	/	/	/	/	/	/
14625430	Ottendorf-Okrilla	Weiblich	/	/	/	/	/	/
14625480	Radeberg, Stadt	Insgesamt	470	360	77,0	260	56,5	/
14625480	Radeberg, Stadt	Männlich	/	/	/	/	/	/
14625480	Radeberg, Stadt	Weiblich	280	/	/	/	/	/
14625999	Gemeinden unter 10.000 Einwohnern	Insgesamt	1.590	1.150	72,8	980	61,9	/
14625999	Gemeinden unter 10.000 Einwohnern	Männlich	750	650	86,5	540	71,9	/
14625999	Gemeinden unter 10.000 Einwohnern	Weiblich	840	510	60,5	440	52,9	/
146255207	VG Bischofswerda	Insgesamt	/	/	/	/	/	/
146255207	VG Bischofswerda	Männlich	/	/	/	/	/	/
146255207	VG Bischofswerda	Weiblich	/	/	/	/	/	/
146255231	VG Pulsnitz	Insgesamt	/	/	/	/	/	/
146255231	VG Pulsnitz	Männlich	/	/	/	/	/	/
146255231	VG Pulsnitz	Weiblich	/	/	/	/	/	/
14626	Görlitz	Insgesamt	8.420	5.230	62,1	4.270	50,7	960
14626	Görlitz	Männlich	3.970	2.580	65,1	2.090	52,7	490
14626	Görlitz	Weiblich	4.460	2.650	59,4	2.180	48,9	470
14626085	Ebersbach-Neugersdorf, Stadt	Insgesamt	/	/	/	/	/	/
14626085	Ebersbach-Neugersdorf, Stadt	Männlich	/	/	/	/	/	/
14626085	Ebersbach-Neugersdorf, Stadt	Weiblich	/	/	/	/	/	/
14626110	Görlitz, Stadt	Insgesamt	4.250	2.760	65,1	2.330	54,8	430
14626110	Görlitz, Stadt	Männlich	2.010	1.390	69,1	1.170	58,2	220
14626110	Görlitz, Stadt	Weiblich	2.230	1.370	61,4	1.160	51,8	220
14626290	Löbau, Stadt	Insgesamt	290	/	/	/	/	/
14626290	Löbau, Stadt	Männlich	/	/	/	/	/	/
14626290	Löbau, Stadt	Weiblich	/	/	/	/	/	/
14626600	Weißwasser/O.L., Stadt	Insgesamt	620	400	64,0	290	47,2	/
14626600	Weißwasser/O.L., Stadt	Männlich	260	/	/	/	/	/
14626600	Weißwasser/O.L., Stadt	Weiblich	360	/	/	/	/	/
14626610	Zittau, Stadt	Insgesamt	1.610	820	50,8	590	36,7	230
14626610	Zittau, Stadt	Männlich	890	450	50,7	310	35,2	/
14626610	Zittau, Stadt	Weiblich	720	360	50,9	280	38,6	/

Schlüssel	Land Kreisfreie Stadt Landkreis Gemeinden Verwaltungsgemeinschaften (VG)	Geschlecht	Erwerbslose in %	Nichterwerbs- personen	Nichterwerbs- personen in %
14524300	Werdau, Stadt	Insgesamt	/	390	40,0
14524300	Werdau, Stadt	Männlich	/	/	/
14524300	Werdau, Stadt	Weiblich	/	/	/
14524330	Zwickau, Stadt, Hochschulstadt	Insgesamt	12,5	1.240	35,2
14524330	Zwickau, Stadt, Hochschulstadt	Männlich	15,6	470	24,3
14524330	Zwickau, Stadt, Hochschulstadt	Weiblich	/	760	48,6
14524999	Gemeinden unter 10.000 Einwohnern	Insgesamt	/	270	31,9
14524999	Gemeinden unter 10.000 Einwohnern	Männlich	/	/	/
14524999	Gemeinden unter 10.000 Einwohnern	Weiblich	/	/	/
145245104	VG Crimmitschau-Dennheritz	Insgesamt	/	250	37,6
145245104	VG Crimmitschau-Dennheritz	Männlich	/	/	/
145245104	VG Crimmitschau-Dennheritz	Weiblich	/	/	/
145245111	VG Kirchberg	Insgesamt	/	/	/
145245111	VG Kirchberg	Männlich	/	/	/
145245111	VG Kirchberg	Weiblich	/	/	/
145245114	VG Limbach-Oberfrohna	Insgesamt	/	/	/
145245114	VG Limbach-Oberfrohna	Männlich	/	/	/
145245114	VG Limbach-Oberfrohna	Weiblich	/	/	/
145245118	VG Meerane-Schönberg	Insgesamt	/	/	/
145245118	VG Meerane-Schönberg	Männlich	/	/	/
145245118	VG Meerane-Schönberg	Weiblich	/	/	/
145245128	VG Rund um den Auersberg	Insgesamt	/	/	/
145245128	VG Rund um den Auersberg	Männlich	/	/	/
145245128	VG Rund um den Auersberg	Weiblich	/	/	/
14625	Bautzen	Insgesamt	12,2	1.630	34,3
14625	Bautzen	Männlich	14,4	500	21,9
14625	Bautzen	Weiblich	10,1	1.130	46,0
14625020	Bautzen, Stadt	Insgesamt	/	480	45,7
14625020	Bautzen, Stadt	Männlich	/	/	/
14625020	Bautzen, Stadt	Weiblich	/	300	56,6
14625040	Bischofswerda, Stadt	Insgesamt	/	/	/
14625040	Bischofswerda, Stadt	Männlich	/	/	/
14625040	Bischofswerda, Stadt	Weiblich	/	/	/
14625240	Hoyerswerda, Stadt	Insgesamt	/	350	42,7
14625240	Hoyerswerda, Stadt	Männlich	/	/	/
14625240	Hoyerswerda, Stadt	Weiblich	/	250	63,6
14625250	Kamenz, Stadt	Insgesamt	/	/	/
14625250	Kamenz, Stadt	Männlich	/	/	/
14625250	Kamenz, Stadt	Weiblich	/	/	/
14625430	Ottendorf-Okrilla	Insgesamt	/	/	/
14625430	Ottendorf-Okrilla	Männlich	/	/	/
14625430	Ottendorf-Okrilla	Weiblich	/	/	/
14625480	Radeberg, Stadt	Insgesamt	/	/	/
14625480	Radeberg, Stadt	Männlich	/	/	/
14625480	Radeberg, Stadt	Weiblich	/	/	/
14625999	Gemeinden unter 10.000 Einwohnern	Insgesamt	/	430	27,2
14625999	Gemeinden unter 10.000 Einwohnern	Männlich	/	/	/
14625999	Gemeinden unter 10.000 Einwohnern	Weiblich	/	330	39,5
146255207	VG Bischofswerda	Insgesamt	/	/	/
146255207	VG Bischofswerda	Männlich	/	/	/
146255207	VG Bischofswerda	Weiblich	/	/	/
146255231	VG Pulsnitz	Insgesamt	/	/	/
146255231	VG Pulsnitz	Männlich	/	/	/
146255231	VG Pulsnitz	Weiblich	/	/	/
14626	Görlitz	Insgesamt	11,4	3.190	37,9
14626	Görlitz	Männlich	12,3	1.390	34,9
14626	Görlitz	Weiblich	10,6	1.810	40,6
14626085	Ebersbach-Neugersdorf, Stadt	Insgesamt	/	/	/
14626085	Ebersbach-Neugersdorf, Stadt	Männlich	/	/	/
14626085	Ebersbach-Neugersdorf, Stadt	Weiblich	/	/	/
14626110	Görlitz, Stadt	Insgesamt	10,2	1.480	34,9
14626110	Görlitz, Stadt	Männlich	10,9	620	30,9
14626110	Görlitz, Stadt	Weiblich	9,7	860	38,6
14626290	Löbau, Stadt	Insgesamt	/	/	/
14626290	Löbau, Stadt	Männlich	/	/	/
14626290	Löbau, Stadt	Weiblich	/	/	/
14626600	Weißwasser/O.L., Stadt	Insgesamt	/	220	36,0
14626600	Weißwasser/O.L., Stadt	Männlich	/	/	/
14626600	Weißwasser/O.L., Stadt	Weiblich	/	/	/
14626610	Zittau, Stadt	Insgesamt	14,1	790	49,2
14626610	Zittau, Stadt	Männlich	/	440	49,3
14626610	Zittau, Stadt	Weiblich	/	350	49,1

Schlüssel	Land Kreisfreie Stadt Landkreis Gemeinden Verwaltungsgemeinschaften (VG)	Geschlecht	Insgesamt	Erwerbs- personen	Erwerbs- personen in %	Erwerbstätige	Erwerbstätige in %	Erwerbslose
14626999	Gemeinden unter 10.000 Einwohnern	Insgesamt	1.480	980	66,4	820	55,5	/
14626999	Gemeinden unter 10.000 Einwohnern	Männlich	610	420	68,0	340	55,1	/
14626999	Gemeinden unter 10.000 Einwohnern	Weiblich	870	570	65,3	480	55,8	/
146265220	VG Löbau	Insgesamt	310	/	/	/	/	/
146265220	VG Löbau	Männlich	/	/	/	/	/	/
146265220	VG Löbau	Weiblich	/	/	/	/	/	/
146265242	VG Weißwasser/O.L.	Insgesamt	660	420	64,8	310	47,8	/
146265242	VG Weißwasser/O.L.	Männlich	280	210	76,5	/	/	/
146265242	VG Weißwasser/O.L.	Weiblich	370	/	/	/	/	/
14627	Meißen	Insgesamt	5.690	3.290	57,9	2.670	46,9	620
14627	Meißen	Männlich	2.740	1.910	69,7	1.570	57,2	340
14627	Meißen	Weiblich	2.940	1.380	46,9	1.100	37,4	280
14627010	Coswig, Stadt	Insgesamt	490	300	62,0	270	55,8	/
14627010	Coswig, Stadt	Männlich	240	/	/	/	/	/
14627010	Coswig, Stadt	Weiblich	250	/	/	/	/	/
14627060	Großenhain, Stadt	Insgesamt	410	330	80,2	270	65,7	/
14627060	Großenhain, Stadt	Männlich	270	240	90,3	/	/	/
14627060	Großenhain, Stadt	Weiblich	/	/	/	/	/	/
14627100	Klipphausen	Insgesamt	/	/	/	/	/	/
14627100	Klipphausen	Männlich	/	/	/	/	/	/
14627100	Klipphausen	Weiblich	/	/	/	/	/	/
14627140	Meißen, Stadt	Insgesamt	1.690	900	53,2	610	36,3	290
14627140	Meißen, Stadt	Männlich	780	540	69,1	410	53,3	/
14627140	Meißen, Stadt	Weiblich	910	360	39,7	/	/	/
14627180	Nossen, Stadt	Insgesamt	280	/	/	/	/	/
14627180	Nossen, Stadt	Männlich	/	/	/	/	/	/
14627180	Nossen, Stadt	Weiblich	/	/	/	/	/	/
14627210	Radebeul, Stadt	Insgesamt	540	260	48,3	240	45,7	/
14627210	Radebeul, Stadt	Männlich	/	/	/	/	/	/
14627210	Radebeul, Stadt	Weiblich	330	/	/	/	/	/
14627230	Riesa, Stadt	Insgesamt	870	550	62,9	440	50,4	/
14627230	Riesa, Stadt	Männlich	440	340	77,3	250	58,1	/
14627230	Riesa, Stadt	Weiblich	430	/	/	/	/	/
14627310	Weinböhla	Insgesamt	/	/	/	/	/	/
14627310	Weinböhla	Männlich	/	/	/	/	/	/
14627310	Weinböhla	Weiblich	/	/	/	/	/	/
14627999	Gemeinden unter 10.000 Einwohnern	Insgesamt	1.260	690	54,9	580	46,0	/
14627999	Gemeinden unter 10.000 Einwohnern	Männlich	610	420	69,5	370	60,4	/
14627999	Gemeinden unter 10.000 Einwohnern	Weiblich	650	270	41,3	210	32,5	/
14628	SächsischeSchweiz-Osterzgebirge	Insgesamt	5.700	3.440	60,3	2.990	52,4	450
14628	SächsischeSchweiz-Osterzgebirge	Männlich	2.700	1.800	66,4	1.590	58,8	/
14628	SächsischeSchweiz-Osterzgebirge	Weiblich	3.000	1.640	54,9	1.400	46,7	250
14628050	Bannewitz	Insgesamt	/	/	/	/	/	/
14628050	Bannewitz	Männlich	/	/	/	/	/	/
14628050	Bannewitz	Weiblich	/	/	/	/	/	/
14628060	Dippoldiswalde, Stadt	Insgesamt	/	/	/	/	/	/
14628060	Dippoldiswalde, Stadt	Männlich	/	/	/	/	/	/
14628060	Dippoldiswalde, Stadt	Weiblich	/	/	/	/	/	/
14628110	Freital, Stadt	Insgesamt	1.350	790	58,1	730	53,8	/
14628110	Freital, Stadt	Männlich	710	490	68,2	450	62,9	/
14628110	Freital, Stadt	Weiblich	640	300	46,9	280	43,8	/
14628160	Heidenau, Stadt	Insgesamt	650	400	60,6	360	54,6	/
14628160	Heidenau, Stadt	Männlich	330	240	73,6	210	64,9	/
14628160	Heidenau, Stadt	Weiblich	330	/	/	/	/	/
14628260	Neustadt in Sachsen, Stadt	Insgesamt	250	/	/	/	/	/
14628260	Neustadt in Sachsen, Stadt	Männlich	/	/	/	/	/	/
14628260	Neustadt in Sachsen, Stadt	Weiblich	/	/	/	/	/	/
14628270	Pirna, Stadt	Insgesamt	1.510	930	61,8	760	50,2	/
14628270	Pirna, Stadt	Männlich	790	500	63,2	440	55,6	/
14628270	Pirna, Stadt	Weiblich	720	430	60,2	320	44,3	/
14628410	Wilsdruff, Stadt	Insgesamt	/	/	/	/	/	/
14628410	Wilsdruff, Stadt	Männlich	/	/	/	/	/	/
14628410	Wilsdruff, Stadt	Weiblich	/	/	/	/	/	/
14628999	Gemeinden unter 10.000 Einwohnern	Insgesamt	1.480	840	56,6	720	49,0	/
14628999	Gemeinden unter 10.000 Einwohnern	Männlich	590	380	63,7	320	54,6	/
14628999	Gemeinden unter 10.000 Einwohnern	Weiblich	890	460	51,9	400	45,4	/
146285229	VG Pirna	Insgesamt	1.520	940	61,7	760	50,3	/
146285229	VG Pirna	Männlich	800	500	62,8	440	55,3	/
146285229	VG Pirna	Weiblich	720	440	60,5	320	44,7	/
14729	Leipzig	Insgesamt	4.490	2.580	57,6	2.110	46,9	480
14729	Leipzig	Männlich	2.200	1.460	66,1	1.200	54,4	260
14729	Leipzig	Weiblich	2.280	1.130	49,4	910	39,7	220

Schlüssel	Land Kreisfreie Stadt Landkreis Gemeinden Verwaltungsgemeinschaften (VG)	Geschlecht	Erwerbslose in %	Nichterwerbs- personen	Nichterwerbs- personen in %
14626999	Gemeinden unter 10.000 Einwohnern	Insgesamt	/	500	33,6
14626999	Gemeinden unter 10.000 Einwohnern	Männlich	/	/	/
14626999	Gemeinden unter 10.000 Einwohnern	Weiblich	/	300	34,7
146265220	VG Löbau	Insgesamt	/	/	/
146265220	VG Löbau	Männlich	/	/	/
146265220	VG Löbau	Weiblich	/	/	/
146265242	VG Weißwasser/O.L.	Insgesamt	/	230	35,2
146265242	VG Weißwasser/O.L.	Männlich	/	/	/
146265242	VG Weißwasser/O.L.	Weiblich	/	/	/
14627	Meißen	Insgesamt	11,0	2.390	42,1
14627	Meißen	Männlich	12,5	830	30,3
14627	Meißen	Weiblich	9,5	1.560	53,1
14627010	Coswig, Stadt	Insgesamt	/	/	/
14627010	Coswig, Stadt	Männlich	/	/	/
14627010	Coswig, Stadt	Weiblich	/	/	/
14627060	Großenhain, Stadt	Insgesamt	/	/	/
14627060	Großenhain, Stadt	Männlich	/	/	/
14627060	Großenhain, Stadt	Weiblich	/	/	/
14627100	Klipphausen	Insgesamt	/	/	/
14627100	Klipphausen	Männlich	/	/	/
14627100	Klipphausen	Weiblich	/	/	/
14627140	Meißen, Stadt	Insgesamt	16,9	790	46,8
14627140	Meißen, Stadt	Männlich	/	240	30,9
14627140	Meißen, Stadt	Weiblich	/	550	60,3
14627180	Nossen, Stadt	Insgesamt	/	/	/
14627180	Nossen, Stadt	Männlich	/	/	/
14627180	Nossen, Stadt	Weiblich	/	/	/
14627210	Radebeul, Stadt	Insgesamt	/	280	51,7
14627210	Radebeul, Stadt	Männlich	/	/	/
14627210	Radebeul, Stadt	Weiblich	/	/	/
14627230	Riesa, Stadt	Insgesamt	/	320	37,1
14627230	Riesa, Stadt	Männlich	/	/	/
14627230	Riesa, Stadt	Weiblich	/	220	51,8
14627310	Weinböhla	Insgesamt	/	/	/
14627310	Weinböhla	Männlich	/	/	/
14627310	Weinböhla	Weiblich	/	/	/
14627999	Gemeinden unter 10.000 Einwohnern	Insgesamt	/	570	45,1
14627999	Gemeinden unter 10.000 Einwohnern	Männlich	/	/	/
14627999	Gemeinden unter 10.000 Einwohnern	Weiblich	/	380	58,7
14628	SächsischeSchweiz-Osterzgebirge	Insgesamt	7,9	2.260	39,7
14628	SächsischeSchweiz-Osterzgebirge	Männlich	/	910	33,6
14628	SächsischeSchweiz-Osterzgebirge	Weiblich	8,2	1.350	45,1
14628050	Bannewitz	Insgesamt	/	/	/
14628050	Bannewitz	Männlich	/	/	/
14628050	Bannewitz	Weiblich	/	/	/
14628060	Dippoldiswalde, Stadt	Insgesamt	/	/	/
14628060	Dippoldiswalde, Stadt	Männlich	/	/	/
14628060	Dippoldiswalde, Stadt	Weiblich	/	/	/
14628110	Freital, Stadt	Insgesamt	/	570	41,9
14628110	Freital, Stadt	Männlich	/	230	31,8
14628110	Freital, Stadt	Weiblich	/	340	53,1
14628160	Heidenau, Stadt	Insgesamt	/	260	39,4
14628160	Heidenau, Stadt	Männlich	/	/	/
14628160	Heidenau, Stadt	Weiblich	/	/	/
14628260	Neustadt in Sachsen, Stadt	Insgesamt	/	/	/
14628260	Neustadt in Sachsen, Stadt	Männlich	/	/	/
14628260	Neustadt in Sachsen, Stadt	Weiblich	/	/	/
14628270	Pirna, Stadt	Insgesamt	/	580	38,2
14628270	Pirna, Stadt	Männlich	/	290	36,8
14628270	Pirna, Stadt	Weiblich	/	280	39,8
14628410	Wilsdruff, Stadt	Insgesamt	/	/	/
14628410	Wilsdruff, Stadt	Männlich	/	/	/
14628410	Wilsdruff, Stadt	Weiblich	/	/	/
14628999	Gemeinden unter 10.000 Einwohnern	Insgesamt	/	640	43,4
14628999	Gemeinden unter 10.000 Einwohnern	Männlich	/	210	36,3
14628999	Gemeinden unter 10.000 Einwohnern	Weiblich	/	430	48,1
146285229	VG Pirna	Insgesamt	/	580	38,3
146285229	VG Pirna	Männlich	/	300	37,2
146285229	VG Pirna	Weiblich	/	280	39,5
14729	Leipzig	Insgesamt	10,7	1.900	42,4
14729	Leipzig	Männlich	11,7	750	33,9
14729	Leipzig	Weiblich	9,7	1.160	50,6

Schlüssel	Land Kreisfreie Stadt Landkreis Gemeinden Verwaltungsgemeinschaften (VG)	Geschlecht	Insgesamt	Erwerbs- personen	Erwerbs- personen in %	Erwerbstätige	Erwerbstätige in %	Erwerbslose
14729050	Borna, Stadt	Insgesamt	670	310	46,6	240	36,1	/
14729050	Borna, Stadt	Männlich	300	/	/	/	/	/
14729050	Borna, Stadt	Weiblich	360	/	/	/	/	/
14729140	Frohburg, Stadt	Insgesamt	/	/	/	/	/	/
14729140	Frohburg, Stadt	Männlich	/	/	/	/	/	/
14729140	Frohburg, Stadt	Weiblich	/	/	/	/	/	/
14729160	Grimma, Stadt	Insgesamt	510	/	/	/	/	/
14729160	Grimma, Stadt	Männlich	290	/	/	/	/	/
14729160	Grimma, Stadt	Weiblich	210	/	/	/	/	/
14729260	Markkleeberg, Stadt	Insgesamt	520	400	77,6	320	62,7	/
14729260	Markkleeberg, Stadt	Männlich	250	230	94,5	/	/	/
14729260	Markkleeberg, Stadt	Weiblich	270	/	/	/	/	/
14729270	Markranstädt, Stadt	Insgesamt	290	/	/	/	/	/
14729270	Markranstädt, Stadt	Männlich	/	/	/	/	/	/
14729270	Markranstädt, Stadt	Weiblich	/	/	/	/	/	/
14729410	Wurzen, Stadt	Insgesamt	560	410	74,0	330	59,7	/
14729410	Wurzen, Stadt	Männlich	320	260	82,2	220	69,6	/
14729410	Wurzen, Stadt	Weiblich	240	/	/	/	/	/
14729999	Gemeinden unter 10.000 Einwohnern	Insgesamt	1.910	1.020	53,3	880	46,2	/
14729999	Gemeinden unter 10.000 Einwohnern	Männlich	860	520	60,8	410	48,4	/
14729999	Gemeinden unter 10.000 Einwohnern	Weiblich	1.050	490	47,1	470	44,3	/
147295307	VG Naunhof	Insgesamt	/	/	/	/	/	/
147295307	VG Naunhof	Männlich	/	/	/	/	/	/
147295307	VG Naunhof	Weiblich	/	/	/	/	/	/
14730	Nordsachsen	Insgesamt	5.560	3.760	67,6	3.030	54,6	720
14730	Nordsachsen	Männlich	3.090	2.380	77,1	1.970	63,6	410
14730	Nordsachsen	Weiblich	2.470	1.380	55,8	1.070	43,2	310
14730070	Delitzsch, Stadt	Insgesamt	750	500	66,9	340	44,9	/
14730070	Delitzsch, Stadt	Männlich	390	300	75,8	/	/	/
14730070	Delitzsch, Stadt	Weiblich	360	/	/	/	/	/
14730110	Eilenburg, Stadt	Insgesamt	590	430	72,1	310	52,5	/
14730110	Eilenburg, Stadt	Männlich	260	230	88,7	/	/	/
14730110	Eilenburg, Stadt	Weiblich	340	/	/	/	/	/
14730230	Oschatz, Stadt	Insgesamt	320	/	/	/	/	/
14730230	Oschatz, Stadt	Männlich	/	/	/	/	/	/
14730230	Oschatz, Stadt	Weiblich	/	/	/	/	/	/
14730270	Schkeuditz, Stadt	Insgesamt	810	530	64,7	450	55,6	/
14730270	Schkeuditz, Stadt	Männlich	500	350	70,8	310	63,5	/
14730270	Schkeuditz, Stadt	Weiblich	320	/	/	/	/	/
14730300	Taucha, Stadt	Insgesamt	410	280	68,6	260	63,3	/
14730300	Taucha, Stadt	Männlich	230	/	/	/	/	/
14730300	Taucha, Stadt	Weiblich	/	/	/	/	/	/
14730310	Torgau, Stadt	Insgesamt	1.200	810	67,7	680	56,6	/
14730310	Torgau, Stadt	Männlich	670	510	76,3	440	66,1	/
14730310	Torgau, Stadt	Weiblich	530	300	56,8	230	44,5	/
14730999	Gemeinden unter 10.000 Einwohnern	Insgesamt	1.480	1.040	70,2	840	56,9	/
14730999	Gemeinden unter 10.000 Einwohnern	Männlich	900	720	80,5	590	65,5	/
14730999	Gemeinden unter 10.000 Einwohnern	Weiblich	580	320	54,5	250	43,6	/
147305311	VG Torgau	Insgesamt	1.200	820	67,9	680	56,9	/
147305311	VG Torgau	Männlich	670	510	76,3	440	66,1	/
147305311	VG Torgau	Weiblich	540	310	57,5	240	45,4	/

[Zeichenerklärung](#)

Schlüssel	Land Kreisfreie Stadt Landkreis Gemeinden Verwaltungsgemeinschaften (VG)	Geschlecht	Erwerbslose in %	Nichterwerbs- personen	Nichterwerbs- personen in %
14729050	Borna, Stadt	Insgesamt	/	360	53,4
14729050	Borna, Stadt	Männlich	/	/	/
14729050	Borna, Stadt	Weiblich	/	230	62,1
14729140	Frohburg, Stadt	Insgesamt	/	/	/
14729140	Frohburg, Stadt	Männlich	/	/	/
14729140	Frohburg, Stadt	Weiblich	/	/	/
14729160	Grimma, Stadt	Insgesamt	/	300	59,9
14729160	Grimma, Stadt	Männlich	/	/	/
14729160	Grimma, Stadt	Weiblich	/	/	/
14729260	Markkleeberg, Stadt	Insgesamt	/	/	/
14729260	Markkleeberg, Stadt	Männlich	/	/	/
14729260	Markkleeberg, Stadt	Weiblich	/	/	/
14729270	Markranstädt, Stadt	Insgesamt	/	/	/
14729270	Markranstädt, Stadt	Männlich	/	/	/
14729270	Markranstädt, Stadt	Weiblich	/	/	/
14729410	Wurzen, Stadt	Insgesamt	/	/	/
14729410	Wurzen, Stadt	Männlich	/	/	/
14729410	Wurzen, Stadt	Weiblich	/	/	/
14729999	Gemeinden unter 10.000 Einwohnern	Insgesamt	/	890	46,7
14729999	Gemeinden unter 10.000 Einwohnern	Männlich	/	340	39,2
14729999	Gemeinden unter 10.000 Einwohnern	Weiblich	/	550	52,9
147295307	VG Naunhof	Insgesamt	/	/	/
147295307	VG Naunhof	Männlich	/	/	/
147295307	VG Naunhof	Weiblich	/	/	/
14730	Nordsachsen	Insgesamt	13,0	1.800	32,4
14730	Nordsachsen	Männlich	13,4	710	22,9
14730	Nordsachsen	Weiblich	12,6	1.090	44,2
14730070	Delitzsch, Stadt	Insgesamt	/	250	33,1
14730070	Delitzsch, Stadt	Männlich	/	/	/
14730070	Delitzsch, Stadt	Weiblich	/	/	/
14730110	Eilenburg, Stadt	Insgesamt	/	/	/
14730110	Eilenburg, Stadt	Männlich	/	/	/
14730110	Eilenburg, Stadt	Weiblich	/	/	/
14730230	Oschatz, Stadt	Insgesamt	/	/	/
14730230	Oschatz, Stadt	Männlich	/	/	/
14730230	Oschatz, Stadt	Weiblich	/	/	/
14730270	Schkeuditz, Stadt	Insgesamt	/	290	35,3
14730270	Schkeuditz, Stadt	Männlich	/	/	/
14730270	Schkeuditz, Stadt	Weiblich	/	/	/
14730300	Taucha, Stadt	Insgesamt	/	/	/
14730300	Taucha, Stadt	Männlich	/	/	/
14730300	Taucha, Stadt	Weiblich	/	/	/
14730310	Torgau, Stadt	Insgesamt	/	390	32,3
14730310	Torgau, Stadt	Männlich	/	/	/
14730310	Torgau, Stadt	Weiblich	/	230	43,2
14730999	Gemeinden unter 10.000 Einwohnern	Insgesamt	/	440	29,8
14730999	Gemeinden unter 10.000 Einwohnern	Männlich	/	/	/
14730999	Gemeinden unter 10.000 Einwohnern	Weiblich	/	270	45,5
147305311	VG Torgau	Insgesamt	/	390	32,1
147305311	VG Torgau	Männlich	/	/	/
147305311	VG Torgau	Weiblich	/	230	42,5

[Zeichenerklärung](#)

9. Erwerbstätigenquote am 15. Mai 2022 nach ausgewählten demografischen Grundmerkmalen

Schlüssel	Land Kreisfreie Stadt Landkreis Gemeinden Verwaltungsgemeinschaften (VG)	Geschlecht	Insgesamt	15 bis unter 25 Jahre	25 bis unter 50 Jahre	50 bis unter 68 Jahre	68 Jahre und älter	Deutsch
14	Freistaat Sachsen	Insgesamt	56,3	49,1	86,0	68,9	5,1	56,5
14	Freistaat Sachsen	Männlich	60,7	51,5	88,2	71,0	7,1	60,7
14	Freistaat Sachsen	Weiblich	52,1	46,6	83,7	66,8	3,6	52,5
14511000	Chemnitz, Stadt	Insgesamt	53,4	47,0	83,0	67,8	4,7	54,0
14511000	Chemnitz, Stadt	Männlich	59,0	49,0	86,6	70,6	6,7	59,4
14511000	Chemnitz, Stadt	Weiblich	48,1	44,9	78,9	65,1	3,2	48,9
14612000	Dresden, Stadt	Insgesamt	59,7	49,3	85,4	71,9	5,1	60,3
14612000	Dresden, Stadt	Männlich	64,1	49,8	87,8	74,4	7,4	64,4
14612000	Dresden, Stadt	Weiblich	55,5	48,8	82,9	69,5	3,3	56,4
14713000	Leipzig, Stadt	Insgesamt	61,0	53,2	83,5	70,0	5,8	61,7
14713000	Leipzig, Stadt	Männlich	65,4	54,3	86,1	72,2	8,7	65,7
14713000	Leipzig, Stadt	Weiblich	56,7	52,1	80,9	67,8	3,8	57,9
14521	Erzgebirgskreis	Insgesamt	54,8	51,4	89,3	68,5	5,5	54,9
14521	Erzgebirgskreis	Männlich	59,5	55,4	90,8	71,4	7,6	59,5
14521	Erzgebirgskreis	Weiblich	50,4	47,4	87,6	65,6	4,0	50,5
14521020	Annaberg-Buchholz, Stadt	Insgesamt	53,3	51,9	82,9	68,5	5,8	53,0
14521020	Annaberg-Buchholz, Stadt	Männlich	59,0	53,7	85,7	74,5	/	58,1
14521020	Annaberg-Buchholz, Stadt	Weiblich	48,2	50,7	79,6	63,2	/	48,4
14521035	Aue-Bad Schlema, Stadt	Insgesamt	52,4	55,5	85,2	67,1	/	52,2
14521035	Aue-Bad Schlema, Stadt	Männlich	56,8	57,3	84,7	69,6	/	56,6
14521035	Aue-Bad Schlema, Stadt	Weiblich	48,5	53,5	85,3	64,7	/	48,3
14521390	Marienberg, Stadt	Insgesamt	55,4	48,8	90,2	66,6	8,9	55,5
14521390	Marienberg, Stadt	Männlich	60,3	57,7	91,3	68,8	12,0	60,5
14521390	Marienberg, Stadt	Weiblich	50,7	/	88,9	64,5	/	50,7
14521450	Oelsnitz/Erzgeb., Stadt	Insgesamt	58,1	55,7	88,7	73,3	/	58,0
14521450	Oelsnitz/Erzgeb., Stadt	Männlich	63,5	/	91,0	78,1	/	63,4
14521450	Oelsnitz/Erzgeb., Stadt	Weiblich	53,0	/	87,6	68,7	/	53,1
14521460	Olbernhau, Stadt	Insgesamt	53,1	46,0	87,7	67,9	/	53,3
14521460	Olbernhau, Stadt	Männlich	58,8	/	92,3	67,1	/	58,8
14521460	Olbernhau, Stadt	Weiblich	47,8	/	83,6	68,0	/	48,1
14521530	Schneeberg, Stadt	Insgesamt	53,1	58,3	87,8	66,8	7,0	53,1
14521530	Schneeberg, Stadt	Männlich	58,3	65,2	91,6	67,1	/	58,1
14521530	Schneeberg, Stadt	Weiblich	48,3	50,0	84,6	66,1	/	48,4
14521550	Schwarzenberg/Erzgeb., Stadt	Insgesamt	52,2	44,8	87,6	68,7	5,7	52,4
14521550	Schwarzenberg/Erzgeb., Stadt	Männlich	56,8	44,1	85,5	72,0	/	57,4
14521550	Schwarzenberg/Erzgeb., Stadt	Weiblich	47,8	47,0	89,5	65,4	/	47,8
14521590	Stollberg/Erzgeb., Stadt	Insgesamt	55,2	46,6	87,8	72,7	/	55,6
14521590	Stollberg/Erzgeb., Stadt	Männlich	58,4	46,9	91,4	70,6	/	58,3
14521590	Stollberg/Erzgeb., Stadt	Weiblich	52,2	/	84,2	75,3	/	52,9
14521710	Zwönitz, Stadt	Insgesamt	56,9	62,5	90,3	65,8	/	56,9
14521710	Zwönitz, Stadt	Männlich	61,7	/	91,4	68,9	/	61,5
14521710	Zwönitz, Stadt	Weiblich	52,5	/	89,7	62,8	/	52,3
14521999	Gemeinden unter 10.000 Einwohnern	Insgesamt	55,2	51,1	90,5	68,6	5,3	55,3
14521999	Gemeinden unter 10.000 Einwohnern	Männlich	59,8	55,2	92,1	71,8	7,2	59,9
14521999	Gemeinden unter 10.000 Einwohnern	Weiblich	50,9	46,9	88,8	65,4	3,9	51,0
145215103	VG Burkhardtsdorf	Insgesamt	58,0	56,3	90,6	72,3	/	58,6
145215103	VG Burkhardtsdorf	Männlich	60,0	/	91,7	73,8	/	60,6
145215103	VG Burkhardtsdorf	Weiblich	55,8	72,2	89,5	70,9	/	56,6
145215115	VG Lugau	Insgesamt	53,3	41,7	90,3	71,0	/	53,5
145215115	VG Lugau	Männlich	60,4	/	92,7	76,9	/	60,6
145215115	VG Lugau	Weiblich	46,7	/	88,6	65,1	/	46,9
145215133	VG Stollberg/Erzgeb.	Insgesamt	55,4	45,3	87,7	72,8	/	55,8
145215133	VG Stollberg/Erzgeb.	Männlich	58,6	45,3	91,0	70,6	/	58,6
145215133	VG Stollberg/Erzgeb.	Weiblich	52,4	/	84,4	75,5	/	53,2
145215138	VG Zschopau	Insgesamt	54,1	55,2	88,4	71,4	/	54,1
145215138	VG Zschopau	Männlich	58,2	/	92,6	71,9	/	58,2
145215138	VG Zschopau	Weiblich	50,2	56,0	83,1	71,0	/	50,5
145215140	VG Zwönitz	Insgesamt	57,2	61,4	90,7	66,6	/	57,2
145215140	VG Zwönitz	Männlich	62,0	61,4	91,9	70,3	/	62,0
145215140	VG Zwönitz	Weiblich	52,6	61,5	89,3	63,0	/	52,4
14522	Mittelsachsen	Insgesamt	55,0	47,8	86,8	68,8	5,4	55,0
14522	Mittelsachsen	Männlich	58,8	52,3	88,6	69,9	6,9	58,7
14522	Mittelsachsen	Weiblich	51,3	42,9	85,0	67,8	4,3	51,5
14522060	Burgstädt, Stadt	Insgesamt	52,2	43,4	82,5	67,9	/	52,3
14522060	Burgstädt, Stadt	Männlich	56,7	48,9	85,5	71,6	/	56,7
14522060	Burgstädt, Stadt	Weiblich	47,8	/	79,5	63,5	/	48,0
14522080	Döbeln, Stadt	Insgesamt	52,7	49,7	79,6	64,8	6,5	52,6
14522080	Döbeln, Stadt	Männlich	57,4	53,1	84,9	64,2	/	56,5
14522080	Döbeln, Stadt	Weiblich	48,1	45,5	74,1	65,3	/	49,1
14522140	Flöha, Stadt	Insgesamt	54,5	46,5	87,6	74,7	/	54,1
14522140	Flöha, Stadt	Männlich	56,5	/	88,5	72,8	/	56,1
14522140	Flöha, Stadt	Weiblich	52,6	/	86,8	77,2	/	52,1

Schlüssel	Land Kreisfreie Stadt Landkreis Gemeinden Verwaltungsgemeinschaften (VG)	Geschlecht	Ausländisch	ohne Einwanderungs- geschichte	mit Einwanderungs- geschichte
14	Freistaat Sachsen	Insgesamt	51,8	57,2	45,6
14	Freistaat Sachsen	Männlich	60,3	61,3	53,2
14	Freistaat Sachsen	Weiblich	43,0	53,2	38,3
14511000	Chemnitz, Stadt	Insgesamt	46,6	54,5	44,4
14511000	Chemnitz, Stadt	Männlich	54,2	60,0	52,0
14511000	Chemnitz, Stadt	Weiblich	38,1	49,5	36,7
14612000	Dresden, Stadt	Insgesamt	53,2	60,8	51,5
14612000	Dresden, Stadt	Männlich	61,5	64,8	59,8
14612000	Dresden, Stadt	Weiblich	45,2	57,0	44,0
14713000	Leipzig, Stadt	Insgesamt	53,0	62,4	51,2
14713000	Leipzig, Stadt	Männlich	62,5	66,3	59,7
14713000	Leipzig, Stadt	Weiblich	42,8	58,7	42,5
14521	Erzgebirgskreis	Insgesamt	50,5	55,3	39,9
14521	Erzgebirgskreis	Männlich	58,4	59,9	49,4
14521	Erzgebirgskreis	Weiblich	42,7	51,0	31,3
14521020	Annaberg-Buchholz, Stadt	Insgesamt	60,3	53,4	50,6
14521020	Annaberg-Buchholz, Stadt	Männlich	75,0	58,9	62,5
14521020	Annaberg-Buchholz, Stadt	Weiblich	/	48,5	/
14521035	Aue-Bad Schlema, Stadt	Insgesamt	57,9	52,7	48,0
14521035	Aue-Bad Schlema, Stadt	Männlich	/	56,9	55,1
14521035	Aue-Bad Schlema, Stadt	Weiblich	/	48,7	42,3
14521390	Marienberg, Stadt	Insgesamt	/	56,1	/
14521390	Marienberg, Stadt	Männlich	/	60,8	/
14521390	Marienberg, Stadt	Weiblich	/	51,4	/
14521450	Oelsnitz/Erzgeb., Stadt	Insgesamt	/	58,6	/
14521450	Oelsnitz/Erzgeb., Stadt	Männlich	/	64,1	/
14521450	Oelsnitz/Erzgeb., Stadt	Weiblich	/	53,6	/
14521460	Olbernhau, Stadt	Insgesamt	/	53,6	/
14521460	Olbernhau, Stadt	Männlich	/	59,0	/
14521460	Olbernhau, Stadt	Weiblich	/	48,5	/
14521530	Schneeberg, Stadt	Insgesamt	/	53,4	/
14521530	Schneeberg, Stadt	Männlich	/	57,9	/
14521530	Schneeberg, Stadt	Weiblich	/	49,2	/
14521550	Schwarzenberg/Erzgeb., Stadt	Insgesamt	/	52,9	/
14521550	Schwarzenberg/Erzgeb., Stadt	Männlich	/	57,5	/
14521550	Schwarzenberg/Erzgeb., Stadt	Weiblich	/	48,4	/
14521590	Stollberg/Erzgeb., Stadt	Insgesamt	/	56,1	/
14521590	Stollberg/Erzgeb., Stadt	Männlich	/	58,7	/
14521590	Stollberg/Erzgeb., Stadt	Weiblich	/	53,9	/
14521710	Zwönitz, Stadt	Insgesamt	/	57,2	/
14521710	Zwönitz, Stadt	Männlich	/	62,1	/
14521710	Zwönitz, Stadt	Weiblich	/	52,7	/
14521999	Gemeinden unter 10.000 Einwohnern	Insgesamt	46,5	55,7	35,6
14521999	Gemeinden unter 10.000 Einwohnern	Männlich	54,4	60,2	45,5
14521999	Gemeinden unter 10.000 Einwohnern	Weiblich	39,8	51,5	27,1
145215103	VG Burkhardtsdorf	Insgesamt	/	59,2	/
145215103	VG Burkhardtsdorf	Männlich	/	60,8	/
145215103	VG Burkhardtsdorf	Weiblich	/	57,7	/
145215115	VG Lugau	Insgesamt	/	54,0	/
145215115	VG Lugau	Männlich	/	60,8	/
145215115	VG Lugau	Weiblich	/	47,6	/
145215133	VG Stollberg/Erzgeb.	Insgesamt	/	56,5	/
145215133	VG Stollberg/Erzgeb.	Männlich	/	58,8	/
145215133	VG Stollberg/Erzgeb.	Weiblich	/	54,2	/
145215138	VG Zschopau	Insgesamt	/	54,0	/
145215138	VG Zschopau	Männlich	/	57,7	/
145215138	VG Zschopau	Weiblich	/	50,6	/
145215140	VG Zwönitz	Insgesamt	/	57,6	/
145215140	VG Zwönitz	Männlich	/	62,5	/
145215140	VG Zwönitz	Weiblich	/	52,9	/
14522	Mittelsachsen	Insgesamt	53,7	55,8	40,9
14522	Mittelsachsen	Männlich	61,2	59,4	48,0
14522	Mittelsachsen	Weiblich	44,2	52,2	33,8
14522060	Burgstädt, Stadt	Insgesamt	/	52,5	46,9
14522060	Burgstädt, Stadt	Männlich	/	57,5	/
14522060	Burgstädt, Stadt	Weiblich	/	47,9	/
14522080	Döbeln, Stadt	Insgesamt	53,6	53,5	43,3
14522080	Döbeln, Stadt	Männlich	69,8	57,4	55,2
14522080	Döbeln, Stadt	Weiblich	/	49,8	28,6
14522140	Flöha, Stadt	Insgesamt	/	55,2	44,6
14522140	Flöha, Stadt	Männlich	/	56,8	/
14522140	Flöha, Stadt	Weiblich	/	53,5	/

Schlüssel	Land Kreisfreie Stadt Landkreis Gemeinden Verwaltungsgemeinschaften (VG)	Geschlecht	Insgesamt	15 bis unter 25 Jahre	25 bis unter 50 Jahre	50 bis unter 68 Jahre	68 Jahre und älter	Deutsch
14522150	Frankenberg/Sa., Stadt, Garnisonsstadt	Insgesamt	57,4	55,3	89,8	70,5	/	57,5
14522150	Frankenberg/Sa., Stadt, Garnisonsstadt	Männlich	59,8	53,8	90,8	70,4	/	59,7
14522150	Frankenberg/Sa., Stadt, Garnisonsstadt	Weiblich	54,9	54,8	88,8	70,7	/	55,4
14522180	Freiberg, Stadt, Universitätsstadt	Insgesamt	52,5	48,9	80,2	67,2	5,2	52,3
14522180	Freiberg, Stadt, Universitätsstadt	Männlich	56,3	47,2	80,7	72,0	6,3	55,9
14522180	Freiberg, Stadt, Universitätsstadt	Weiblich	49,0	50,9	79,6	62,7	4,4	48,9
14522360	Mittweida, Stadt, Hochschulstadt	Insgesamt	52,1	52,6	86,1	65,5	6,6	52,0
14522360	Mittweida, Stadt, Hochschulstadt	Männlich	58,5	59,3	90,1	68,3	/	58,7
14522360	Mittweida, Stadt, Hochschulstadt	Weiblich	45,8	45,8	82,0	63,1	/	45,6
14522999	Gemeinden unter 10.000 Einwohnern	Insgesamt	56,0	46,8	89,4	69,4	5,1	56,1
14522999	Gemeinden unter 10.000 Einwohnern	Männlich	59,7	53,2	90,9	70,0	6,6	59,7
14522999	Gemeinden unter 10.000 Einwohnern	Weiblich	52,5	39,9	87,8	68,9	4,0	52,6
145225102	VG Burgstädt	Insgesamt	53,9	49,5	85,5	66,1	7,4	54,1
145225102	VG Burgstädt	Männlich	57,5	54,1	88,1	67,6	/	57,6
145225102	VG Burgstädt	Weiblich	50,6	/	83,0	64,8	/	50,7
145225119	VG Mittweida	Insgesamt	52,8	52,4	86,9	66,3	6,1	52,8
145225119	VG Mittweida	Männlich	58,5	58,1	90,4	68,1	/	58,5
145225119	VG Mittweida	Weiblich	47,3	47,7	82,8	65,1	/	47,1
14523	Vogtlandkreis	Insgesamt	52,7	48,9	86,0	67,5	4,3	52,7
14523	Vogtlandkreis	Männlich	57,7	53,9	87,9	69,9	6,4	57,5
14523	Vogtlandkreis	Weiblich	48,0	43,5	83,9	65,2	2,7	48,3
14523020	Auerbach/Vogtl., Stadt	Insgesamt	51,2	47,6	87,1	65,1	/	51,3
14523020	Auerbach/Vogtl., Stadt	Männlich	55,2	51,5	85,8	67,6	/	54,9
14523020	Auerbach/Vogtl., Stadt	Weiblich	47,6	45,0	88,4	62,4	/	47,9
14523300	Oelsnitz/Vogtl., Stadt	Insgesamt	53,2	66,7	83,4	60,9	/	53,1
14523300	Oelsnitz/Vogtl., Stadt	Männlich	59,4	75,0	85,8	64,1	/	59,4
14523300	Oelsnitz/Vogtl., Stadt	Weiblich	47,5	/	80,7	58,0	/	47,3
14523320	Plauen, Stadt	Insgesamt	51,7	44,0	82,4	65,7	3,1	52,1
14523320	Plauen, Stadt	Männlich	57,2	49,6	84,3	69,0	4,3	57,1
14523320	Plauen, Stadt	Weiblich	46,5	38,0	80,3	62,4	2,4	47,5
14523340	Reichenbach im Vogtland, Stadt	Insgesamt	49,8	49,4	84,1	64,4	/	49,4
14523340	Reichenbach im Vogtland, Stadt	Männlich	55,3	55,4	87,4	66,7	/	53,5
14523340	Reichenbach im Vogtland, Stadt	Weiblich	44,9	43,0	80,4	62,3	/	45,6
14523999	Gemeinden unter 10.000 Einwohnern	Insgesamt	54,0	50,9	88,8	70,1	5,5	53,9
14523999	Gemeinden unter 10.000 Einwohnern	Männlich	58,7	55,5	90,8	71,9	8,5	58,5
14523999	Gemeinden unter 10.000 Einwohnern	Weiblich	49,6	46,2	86,6	68,3	3,3	49,5
145235107	VG Falkenstein	Insgesamt	53,1	52,9	90,2	67,9	/	53,2
145235107	VG Falkenstein	Männlich	57,2	51,2	88,8	69,5	/	57,3
145235107	VG Falkenstein	Weiblich	49,2	/	92,6	66,2	/	49,3
145235122	VG Oelsnitz/Vogtl., Bösenbrunn, Eichigt und Triebel/Vogtl.	Insgesamt	53,3	61,8	85,7	61,8	/	53,1
145235122	VG Oelsnitz/Vogtl., Bösenbrunn, Eichigt und Triebel/Vogtl.	Männlich	58,2	66,7	87,7	64,4	/	58,2
145235122	VG Oelsnitz/Vogtl., Bösenbrunn, Eichigt und Triebel/Vogtl.	Weiblich	48,5	/	84,1	59,7	/	48,2
145235125	VG Reichenbach im Vogtland	Insgesamt	50,4	47,5	85,4	65,3	/	50,0
145235125	VG Reichenbach im Vogtland	Männlich	55,5	52,7	88,8	67,8	/	54,1
145235125	VG Reichenbach im Vogtland	Weiblich	45,6	43,0	81,5	63,0	/	46,4
14524	Zwickau	Insgesamt	54,6	49,8	86,6	68,5	6,4	54,7
14524	Zwickau	Männlich	59,7	53,7	89,2	70,8	9,2	59,6
14524	Zwickau	Weiblich	49,8	45,3	83,7	66,3	4,4	50,0
14524030	Crimmitschau, Stadt	Insgesamt	52,5	51,9	80,5	64,1	8,3	52,3
14524030	Crimmitschau, Stadt	Männlich	57,6	49,3	83,1	71,2	/	57,6
14524030	Crimmitschau, Stadt	Weiblich	47,7	54,4	77,3	57,7	/	47,6
14524080	Glauchau, Stadt	Insgesamt	54,6	50,0	88,0	69,0	5,8	54,4
14524080	Glauchau, Stadt	Männlich	59,7	50,7	89,4	72,3	/	59,3
14524080	Glauchau, Stadt	Weiblich	49,9	48,1	86,7	66,2	/	50,1
14524120	Hohenstein-Ernstthal, Stadt	Insgesamt	51,5	40,7	86,4	69,2	/	50,9
14524120	Hohenstein-Ernstthal, Stadt	Männlich	53,9	39,1	86,3	73,1	/	53,0
14524120	Hohenstein-Ernstthal, Stadt	Weiblich	49,1	/	85,9	65,7	/	48,9
14524160	Lichtenstein/Sa., Stadt	Insgesamt	51,2	50,0	79,8	68,1	7,7	51,5
14524160	Lichtenstein/Sa., Stadt	Männlich	56,1	57,1	83,6	67,3	/	55,7
14524160	Lichtenstein/Sa., Stadt	Weiblich	46,8	/	76,1	69,0	/	47,6
14524180	Limbach-Oberfrohna, Stadt	Insgesamt	56,1	55,8	88,4	68,7	7,8	56,1
14524180	Limbach-Oberfrohna, Stadt	Männlich	61,3	61,7	90,5	70,0	12,0	61,3
14524180	Limbach-Oberfrohna, Stadt	Weiblich	51,3	49,4	86,1	67,6	/	51,3
14524190	Meerane, Stadt	Insgesamt	54,2	46,8	85,6	71,4	/	53,8
14524190	Meerane, Stadt	Männlich	58,0	48,9	85,5	73,7	/	57,8
14524190	Meerane, Stadt	Weiblich	50,5	/	85,6	69,0	/	50,2
14524200	Mülsen	Insgesamt	54,9	53,8	85,6	69,0	/	54,8
14524200	Mülsen	Männlich	58,1	/	88,2	72,8	/	57,7
14524200	Mülsen	Weiblich	51,9	55,3	82,9	65,1	/	52,1
14524300	Werdau, Stadt	Insgesamt	51,4	45,0	83,5	64,9	4,8	51,9
14524300	Werdau, Stadt	Männlich	55,6	52,7	86,2	64,9	/	55,9
14524300	Werdau, Stadt	Weiblich	47,5	/	80,6	65,0	/	48,2

Schlüssel	Land Kreisfreie Stadt Landkreis Gemeinden Verwaltungsgemeinschaften (VG)	Geschlecht	Ausländisch	ohne Einwanderungs- geschichte	mit Einwanderungs- geschichte
14522150	Frankenberg/Sa., Stadt, Garnisonsstadt	Insgesamt	52,5	58,1	45,6
14522150	Frankenberg/Sa., Stadt, Garnisonsstadt	Männlich	/	60,2	/
14522150	Frankenberg/Sa., Stadt, Garnisonsstadt	Weiblich	/	56,1	/
14522180	Freiberg, Stadt, Universitätsstadt	Insgesamt	56,1	52,9	50,3
14522180	Freiberg, Stadt, Universitätsstadt	Männlich	59,3	56,9	52,4
14522180	Freiberg, Stadt, Universitätsstadt	Weiblich	50,5	49,1	47,7
14522360	Mittweida, Stadt, Hochschulstadt	Insgesamt	/	52,7	/
14522360	Mittweida, Stadt, Hochschulstadt	Männlich	/	59,2	/
14522360	Mittweida, Stadt, Hochschulstadt	Weiblich	/	46,4	/
14522999	Gemeinden unter 10.000 Einwohnern	Insgesamt	50,0	56,8	32,0
14522999	Gemeinden unter 10.000 Einwohnern	Männlich	59,2	60,3	41,2
14522999	Gemeinden unter 10.000 Einwohnern	Weiblich	39,1	53,5	24,2
145225102	VG Burgstädt	Insgesamt	/	54,3	45,3
145225102	VG Burgstädt	Männlich	/	58,0	/
145225102	VG Burgstädt	Weiblich	/	51,0	/
145225119	VG Mittweida	Insgesamt	/	53,4	41,8
145225119	VG Mittweida	Männlich	/	59,2	/
145225119	VG Mittweida	Weiblich	/	47,6	/
14523	Vogtlandkreis	Insgesamt	51,6	53,3	44,2
14523	Vogtlandkreis	Männlich	63,3	58,0	54,0
14523	Vogtlandkreis	Weiblich	37,6	48,9	34,3
14523020	Auerbach/Vogtl., Stadt	Insgesamt	/	51,4	48,8
14523020	Auerbach/Vogtl., Stadt	Männlich	/	55,5	54,5
14523020	Auerbach/Vogtl., Stadt	Weiblich	/	47,9	/
14523300	Oelsnitz/Vogtl., Stadt	Insgesamt	/	53,5	47,1
14523300	Oelsnitz/Vogtl., Stadt	Männlich	/	59,8	/
14523300	Oelsnitz/Vogtl., Stadt	Weiblich	/	47,5	/
14523320	Plauen, Stadt	Insgesamt	46,6	52,5	44,3
14523320	Plauen, Stadt	Männlich	58,3	57,9	52,8
14523320	Plauen, Stadt	Weiblich	31,3	47,7	35,0
14523340	Reichenbach im Vogtland, Stadt	Insgesamt	55,6	50,4	44,2
14523340	Reichenbach im Vogtland, Stadt	Männlich	72,9	54,9	58,2
14523340	Reichenbach im Vogtland, Stadt	Weiblich	/	46,5	/
14523999	Gemeinden unter 10.000 Einwohnern	Insgesamt	62,1	54,4	42,3
14523999	Gemeinden unter 10.000 Einwohnern	Männlich	71,9	58,8	56,8
14523999	Gemeinden unter 10.000 Einwohnern	Weiblich	52,6	50,2	32,8
145235107	VG Falkenstein	Insgesamt	/	53,1	/
145235107	VG Falkenstein	Männlich	/	57,2	/
145235107	VG Falkenstein	Weiblich	/	49,3	/
145235122	VG Oelsnitz/Vogtl., Bösenbrunn, Eichigt und Triebel/Vogtl.	Insgesamt	/	53,5	47,4
145235122	VG Oelsnitz/Vogtl., Bösenbrunn, Eichigt und Triebel/Vogtl.	Männlich	/	58,5	/
145235122	VG Oelsnitz/Vogtl., Bösenbrunn, Eichigt und Triebel/Vogtl.	Weiblich	/	48,4	/
145235125	VG Reichenbach im Vogtland	Insgesamt	55,6	51,1	43,7
145235125	VG Reichenbach im Vogtland	Männlich	72,9	55,4	57,6
145235125	VG Reichenbach im Vogtland	Weiblich	/	47,2	/
14524	Zwickau	Insgesamt	53,6	55,2	44,6
14524	Zwickau	Männlich	62,6	60,2	52,4
14524	Zwickau	Weiblich	42,9	50,6	36,8
14524030	Crimmitschau, Stadt	Insgesamt	56,1	53,8	40,6
14524030	Crimmitschau, Stadt	Männlich	58,3	59,3	44,3
14524030	Crimmitschau, Stadt	Weiblich	/	48,6	38,2
14524080	Glauchau, Stadt	Insgesamt	58,7	55,2	43,6
14524080	Glauchau, Stadt	Männlich	/	60,5	49,0
14524080	Glauchau, Stadt	Weiblich	/	50,4	/
14524120	Hohenstein-Ernstthal, Stadt	Insgesamt	68,3	51,2	57,4
14524120	Hohenstein-Ernstthal, Stadt	Männlich	/	53,2	67,6
14524120	Hohenstein-Ernstthal, Stadt	Weiblich	/	49,2	/
14524160	Lichtenstein/Sa., Stadt	Insgesamt	/	51,9	/
14524160	Lichtenstein/Sa., Stadt	Männlich	/	55,9	/
14524160	Lichtenstein/Sa., Stadt	Weiblich	/	48,0	/
14524180	Limbach-Oberfrohna, Stadt	Insgesamt	54,3	56,5	46,7
14524180	Limbach-Oberfrohna, Stadt	Männlich	/	61,4	/
14524180	Limbach-Oberfrohna, Stadt	Weiblich	/	51,9	40,4
14524190	Meerane, Stadt	Insgesamt	/	54,2	53,2
14524190	Meerane, Stadt	Männlich	/	58,1	/
14524190	Meerane, Stadt	Weiblich	/	50,7	/
14524200	Mülsen	Insgesamt	/	55,2	/
14524200	Mülsen	Männlich	/	58,1	/
14524200	Mülsen	Weiblich	/	52,5	/
14524300	Werdau, Stadt	Insgesamt	44,3	52,3	41,2
14524300	Werdau, Stadt	Männlich	52,7	56,9	43,1
14524300	Werdau, Stadt	Weiblich	/	48,3	39,1

Schlüssel	Land Kreisfreie Stadt Landkreis Gemeinden Verwaltungsgemeinschaften (VG)	Geschlecht	Insgesamt	15 bis unter 25 Jahre	25 bis unter 50 Jahre	50 bis unter 68 Jahre	68 Jahre und älter	Deutsch
14524330	Zwickau, Stadt, Hochschulstadt	Insgesamt	53,6	50,4	85,4	66,9	5,7	53,6
14524330	Zwickau, Stadt, Hochschulstadt	Männlich	60,0	58,1	88,7	68,8	8,0	60,0
14524330	Zwickau, Stadt, Hochschulstadt	Weiblich	47,5	42,1	81,5	65,1	4,2	47,8
14524999	Gemeinden unter 10.000 Einwohnern	Insgesamt	57,4	49,4	89,9	70,8	7,2	57,4
14524999	Gemeinden unter 10.000 Einwohnern	Männlich	62,3	52,4	92,9	72,9	11,3	62,3
14524999	Gemeinden unter 10.000 Einwohnern	Weiblich	52,7	45,8	86,9	68,6	4,0	52,9
145245104	VG Crimmitschau-Dennheritz	Insgesamt	52,7	50,3	80,9	64,2	8,1	52,6
145245104	VG Crimmitschau-Dennheritz	Männlich	57,4	49,3	83,5	69,8	/	57,4
145245104	VG Crimmitschau-Dennheritz	Weiblich	48,4	50,7	77,7	59,0	/	48,2
145245111	VG Kirchberg	Insgesamt	56,8	52,6	87,8	69,2	8,6	57,0
145245111	VG Kirchberg	Männlich	61,8	55,0	89,7	72,3	/	61,9
145245111	VG Kirchberg	Weiblich	52,3	/	86,0	66,7	/	52,4
145245114	VG Limbach-Oberfrohna	Insgesamt	56,4	56,4	88,7	69,0	7,7	56,5
145245114	VG Limbach-Oberfrohna	Männlich	61,5	60,6	90,7	69,7	12,3	61,5
145245114	VG Limbach-Oberfrohna	Weiblich	51,7	52,1	86,6	68,5	/	51,8
145245118	VG Meerane-Schönberg	Insgesamt	55,1	46,3	86,0	71,6	/	54,8
145245118	VG Meerane-Schönberg	Männlich	59,2	48,9	86,1	74,1	/	58,8
145245118	VG Meerane-Schönberg	Weiblich	51,2	/	86,0	69,2	/	50,8
145245128	VG Rund um den Auersberg	Insgesamt	54,1	51,9	83,5	69,6	7,5	54,2
145245128	VG Rund um den Auersberg	Männlich	58,4	54,2	86,6	68,9	/	58,3
145245128	VG Rund um den Auersberg	Weiblich	50,1	48,9	80,5	70,3	/	50,7
14625	Bautzen	Insgesamt	55,4	47,9	87,9	68,3	4,8	55,4
14625	Bautzen	Männlich	59,5	51,1	90,0	70,0	6,5	59,4
14625	Bautzen	Weiblich	51,5	44,3	85,7	66,5	3,5	51,6
14625020	Bautzen, Stadt	Insgesamt	51,3	50,9	82,7	62,9	5,9	51,7
14625020	Bautzen, Stadt	Männlich	56,5	49,3	86,4	66,8	7,0	56,9
14625020	Bautzen, Stadt	Weiblich	46,5	52,2	78,4	59,3	5,0	47,0
14625040	Bischofswerda, Stadt	Insgesamt	53,3	55,1	87,7	65,0	/	53,3
14625040	Bischofswerda, Stadt	Männlich	58,7	/	88,8	67,4	/	58,5
14625040	Bischofswerda, Stadt	Weiblich	48,5	/	85,7	62,9	/	48,6
14625240	Hoyerswerda, Stadt	Insgesamt	46,1	50,0	83,2	63,3	3,0	46,0
14625240	Hoyerswerda, Stadt	Männlich	50,3	50,0	85,5	65,2	/	49,8
14625240	Hoyerswerda, Stadt	Weiblich	42,5	50,0	81,0	61,8	/	42,9
14625250	Kamenz, Stadt	Insgesamt	56,7	54,6	87,0	68,9	/	56,7
14625250	Kamenz, Stadt	Männlich	61,5	64,8	89,2	72,8	/	61,4
14625250	Kamenz, Stadt	Weiblich	52,1	44,3	85,2	65,8	/	52,1
14625430	Ottendorf-Okrilla	Insgesamt	62,0	45,5	92,3	74,9	/	61,7
14625430	Ottendorf-Okrilla	Männlich	64,7	/	95,2	75,9	/	64,5
14625430	Ottendorf-Okrilla	Weiblich	59,5	/	89,4	73,4	/	58,9
14625480	Radeberg, Stadt	Insgesamt	58,0	46,7	86,8	72,9	/	58,0
14625480	Radeberg, Stadt	Männlich	63,8	57,0	86,9	75,7	/	63,6
14625480	Radeberg, Stadt	Weiblich	52,5	35,4	86,8	69,6	/	52,8
14625999	Gemeinden unter 10.000 Einwohnern	Insgesamt	57,2	46,0	89,6	69,4	4,9	57,1
14625999	Gemeinden unter 10.000 Einwohnern	Männlich	60,6	49,4	91,5	70,4	6,9	60,5
14625999	Gemeinden unter 10.000 Einwohnern	Weiblich	53,8	42,1	87,6	68,3	3,4	53,8
146255207	VG Bischofswerda	Insgesamt	54,6	53,9	86,1	67,0	/	54,6
146255207	VG Bischofswerda	Männlich	59,2	/	87,6	68,8	/	59,0
146255207	VG Bischofswerda	Weiblich	50,4	58,3	84,6	65,3	/	50,6
146255231	VG Pulsnitz	Insgesamt	59,7	41,3	91,8	72,0	/	59,5
146255231	VG Pulsnitz	Männlich	64,5	/	93,5	74,4	/	64,5
146255231	VG Pulsnitz	Weiblich	55,1	/	90,0	69,6	/	54,6
14626	Görlitz	Insgesamt	51,4	45,6	84,8	65,0	4,7	51,4
14626	Görlitz	Männlich	55,0	48,7	86,6	65,7	6,6	55,1
14626	Görlitz	Weiblich	48,0	42,2	82,9	64,4	3,3	48,0
14626085	Ebersbach-Neugersdorf, Stadt	Insgesamt	47,9	60,0	83,9	65,1	/	47,6
14626085	Ebersbach-Neugersdorf, Stadt	Männlich	51,0	65,6	85,5	63,9	/	50,8
14626085	Ebersbach-Neugersdorf, Stadt	Weiblich	44,9	/	82,1	66,1	/	44,7
14626110	Görlitz, Stadt	Insgesamt	49,9	44,7	81,3	63,8	4,2	49,4
14626110	Görlitz, Stadt	Männlich	53,7	50,2	83,1	65,2	6,3	53,2
14626110	Görlitz, Stadt	Weiblich	46,5	39,2	79,9	62,4	/	45,9
14626290	Löbau, Stadt	Insgesamt	52,0	50,5	80,1	66,9	/	52,1
14626290	Löbau, Stadt	Männlich	54,5	49,2	80,3	64,4	/	54,8
14626290	Löbau, Stadt	Weiblich	49,4	51,2	79,8	69,8	/	49,6
14626600	Weißwasser/O.L., Stadt	Insgesamt	46,1	48,1	80,6	58,4	/	46,0
14626600	Weißwasser/O.L., Stadt	Männlich	50,7	55,0	84,0	58,6	/	49,7
14626600	Weißwasser/O.L., Stadt	Weiblich	42,0	/	76,8	57,7	/	42,5
14626610	Zittau, Stadt	Insgesamt	48,8	42,3	79,8	66,6	4,8	49,7
14626610	Zittau, Stadt	Männlich	53,8	40,9	82,5	70,6	/	55,6
14626610	Zittau, Stadt	Weiblich	43,9	43,1	76,9	62,8	/	44,3
14626999	Gemeinden unter 10.000 Einwohnern	Insgesamt	53,5	45,1	88,4	65,8	5,2	53,4
14626999	Gemeinden unter 10.000 Einwohnern	Männlich	56,6	48,5	90,1	66,2	6,9	56,6
14626999	Gemeinden unter 10.000 Einwohnern	Weiblich	50,4	41,7	86,6	65,4	3,8	50,3

Schlüssel	Land Kreisfreie Stadt Landkreis Gemeinden Verwaltungsgemeinschaften (VG)	Geschlecht	Ausländisch	ohne Einwanderungs- geschichte	mit Einwanderungs- geschichte
14524330	Zwickau, Stadt, Hochschulstadt	Insgesamt	52,3	54,3	45,3
14524330	Zwickau, Stadt, Hochschulstadt	Männlich	60,0	60,5	54,6
14524330	Zwickau, Stadt, Hochschulstadt	Weiblich	42,7	48,5	35,8
14524999	Gemeinden unter 10.000 Einwohnern	Insgesamt	53,6	57,8	42,0
14524999	Gemeinden unter 10.000 Einwohnern	Männlich	64,3	62,6	50,6
14524999	Gemeinden unter 10.000 Einwohnern	Weiblich	/	53,2	32,9
145245104	VG Crimmitschau-Dennheritz	Insgesamt	56,1	53,9	41,0
145245104	VG Crimmitschau-Dennheritz	Männlich	58,3	59,0	45,0
145245104	VG Crimmitschau-Dennheritz	Weiblich	/	49,3	38,2
145245111	VG Kirchberg	Insgesamt	/	57,9	/
145245111	VG Kirchberg	Männlich	/	63,0	/
145245111	VG Kirchberg	Weiblich	/	53,2	/
145245114	VG Limbach-Oberfrohna	Insgesamt	54,3	56,9	46,8
145245114	VG Limbach-Oberfrohna	Männlich	/	61,7	56,8
145245114	VG Limbach-Oberfrohna	Weiblich	/	52,4	39,7
145245118	VG Meerane-Schönberg	Insgesamt	/	55,1	53,2
145245118	VG Meerane-Schönberg	Männlich	/	59,2	/
145245118	VG Meerane-Schönberg	Weiblich	/	51,3	/
145245128	VG Rund um den Auersberg	Insgesamt	/	54,5	/
145245128	VG Rund um den Auersberg	Männlich	/	58,5	/
145245128	VG Rund um den Auersberg	Weiblich	/	51,0	/
14625	Bautzen	Insgesamt	53,4	56,1	39,6
14625	Bautzen	Männlich	63,5	60,1	45,5
14625	Bautzen	Weiblich	43,9	52,3	34,3
14625020	Bautzen, Stadt	Insgesamt	40,0	52,1	39,2
14625020	Bautzen, Stadt	Männlich	45,3	57,1	49,0
14625020	Bautzen, Stadt	Weiblich	/	47,6	29,7
14625040	Bischofswerda, Stadt	Insgesamt	/	53,8	45,1
14625040	Bischofswerda, Stadt	Männlich	/	59,2	/
14625040	Bischofswerda, Stadt	Weiblich	/	49,1	/
14625240	Hoyerswerda, Stadt	Insgesamt	46,9	47,0	34,2
14625240	Hoyerswerda, Stadt	Männlich	66,7	50,7	47,9
14625240	Hoyerswerda, Stadt	Weiblich	/	43,8	/
14625250	Kamenz, Stadt	Insgesamt	56,9	57,8	44,0
14625250	Kamenz, Stadt	Männlich	/	63,0	45,6
14625250	Kamenz, Stadt	Weiblich	/	52,8	/
14625430	Ottendorf-Okrilla	Insgesamt	/	62,3	/
14625430	Ottendorf-Okrilla	Männlich	/	65,3	/
14625430	Ottendorf-Okrilla	Weiblich	/	59,4	/
14625480	Radeberg, Stadt	Insgesamt	55,3	58,9	44,8
14625480	Radeberg, Stadt	Männlich	/	64,3	55,0
14625480	Radeberg, Stadt	Weiblich	/	53,7	/
14625999	Gemeinden unter 10.000 Einwohnern	Insgesamt	61,6	57,8	38,3
14625999	Gemeinden unter 10.000 Einwohnern	Männlich	72,0	61,2	40,9
14625999	Gemeinden unter 10.000 Einwohnern	Weiblich	52,4	54,4	36,3
146255207	VG Bischofswerda	Insgesamt	/	55,0	45,1
146255207	VG Bischofswerda	Männlich	/	59,6	/
146255207	VG Bischofswerda	Weiblich	/	50,9	/
146255231	VG Pulsnitz	Insgesamt	/	59,9	/
146255231	VG Pulsnitz	Männlich	/	65,4	/
146255231	VG Pulsnitz	Weiblich	/	54,6	/
14626	Görlitz	Insgesamt	50,7	52,5	38,5
14626	Görlitz	Männlich	52,6	56,0	41,8
14626	Görlitz	Weiblich	48,9	49,1	35,6
14626085	Ebersbach-Neugersdorf, Stadt	Insgesamt	/	49,0	/
14626085	Ebersbach-Neugersdorf, Stadt	Männlich	/	52,4	/
14626085	Ebersbach-Neugersdorf, Stadt	Weiblich	/	45,8	/
14626110	Görlitz, Stadt	Insgesamt	54,8	50,6	46,1
14626110	Görlitz, Stadt	Männlich	58,2	54,2	50,5
14626110	Görlitz, Stadt	Weiblich	52,0	47,2	41,8
14626290	Löbau, Stadt	Insgesamt	/	53,6	/
14626290	Löbau, Stadt	Männlich	/	56,1	/
14626290	Löbau, Stadt	Weiblich	/	51,4	/
14626600	Weißwasser/O.L., Stadt	Insgesamt	46,8	47,4	35,2
14626600	Weißwasser/O.L., Stadt	Männlich	/	51,4	43,3
14626600	Weißwasser/O.L., Stadt	Weiblich	/	43,7	28,0
14626610	Zittau, Stadt	Insgesamt	36,6	51,1	30,0
14626610	Zittau, Stadt	Männlich	34,8	57,0	30,2
14626610	Zittau, Stadt	Weiblich	38,9	45,7	30,2
14626999	Gemeinden unter 10.000 Einwohnern	Insgesamt	55,4	54,2	36,5
14626999	Gemeinden unter 10.000 Einwohnern	Männlich	55,7	57,2	38,5
14626999	Gemeinden unter 10.000 Einwohnern	Weiblich	55,2	51,2	35,1

Schlüssel	Land Kreisfreie Stadt Landkreis Gemeinden Verwaltungsgemeinschaften (VG)	Geschlecht	Insgesamt	15 bis unter 25 Jahre	25 bis unter 50 Jahre	50 bis unter 68 Jahre	68 Jahre und älter	Deutsch
146265220	VG Löbau	Insgesamt	52,6	48,6	82,1	66,5	/	52,9
146265220	VG Löbau	Männlich	55,2	48,1	81,8	66,5	/	55,5
146265220	VG Löbau	Weiblich	50,3	49,2	82,4	66,7	/	50,3
146265242	VG Weißwasser/O.L.	Insgesamt	45,6	40,9	81,1	58,3	/	45,4
146265242	VG Weißwasser/O.L.	Männlich	49,6	46,8	83,4	59,3	/	48,9
146265242	VG Weißwasser/O.L.	Weiblich	41,9	/	78,5	57,2	/	42,2
14627	Meißen	Insgesamt	55,3	49,4	87,3	69,0	4,4	55,6
14627	Meißen	Männlich	59,9	52,0	89,3	71,9	6,0	59,9
14627	Meißen	Weiblich	51,1	46,4	85,2	66,2	3,2	51,5
14627010	Coswig, Stadt	Insgesamt	51,9	51,4	89,5	67,2	4,9	51,8
14627010	Coswig, Stadt	Männlich	56,9	55,6	89,8	68,3	/	56,8
14627010	Coswig, Stadt	Weiblich	47,5	47,4	89,5	66,0	/	47,4
14627060	Großenhain, Stadt	Insgesamt	55,6	57,1	85,8	67,5	/	55,3
14627060	Großenhain, Stadt	Männlich	59,4	63,3	87,1	68,5	/	58,7
14627060	Großenhain, Stadt	Weiblich	51,9	49,2	84,9	66,5	/	51,9
14627100	Klipphausen	Insgesamt	63,8	47,9	92,8	70,1	/	63,8
14627100	Klipphausen	Männlich	65,0	/	96,5	68,8	/	64,8
14627100	Klipphausen	Weiblich	62,6	/	89,3	71,1	/	62,8
14627140	Meißen, Stadt	Insgesamt	51,9	41,6	78,3	68,5	5,2	53,1
14627140	Meißen, Stadt	Männlich	58,5	46,9	82,2	71,8	8,3	59,0
14627140	Meißen, Stadt	Weiblich	45,6	37,4	74,0	65,2	/	47,5
14627180	Nossen, Stadt	Insgesamt	55,6	58,2	88,1	66,8	/	55,7
14627180	Nossen, Stadt	Männlich	61,3	57,7	91,9	71,8	/	61,6
14627180	Nossen, Stadt	Weiblich	50,0	59,0	83,6	61,8	/	49,9
14627210	Radebeul, Stadt	Insgesamt	58,6	49,6	89,8	74,0	6,2	58,9
14627210	Radebeul, Stadt	Männlich	63,7	53,8	92,4	80,1	7,5	64,2
14627210	Radebeul, Stadt	Weiblich	54,1	45,4	87,7	67,9	5,3	54,1
14627230	Riesa, Stadt	Insgesamt	48,8	51,1	83,5	67,7	4,0	48,8
14627230	Riesa, Stadt	Männlich	52,8	48,6	84,8	68,7	/	52,6
14627230	Riesa, Stadt	Weiblich	45,2	54,1	82,0	66,7	/	45,2
14627310	Weinböhla	Insgesamt	60,0	50,0	93,4	74,7	/	59,9
14627310	Weinböhla	Männlich	63,3	50,0	94,3	78,7	/	63,3
14627310	Weinböhla	Weiblich	56,9	/	91,9	70,7	/	56,6
14627999	Gemeinden unter 10.000 Einwohnern	Insgesamt	56,8	47,7	88,8	68,0	4,1	57,0
14627999	Gemeinden unter 10.000 Einwohnern	Männlich	60,9	49,8	90,7	71,0	5,8	60,9
14627999	Gemeinden unter 10.000 Einwohnern	Weiblich	52,7	45,0	87,0	64,9	2,6	53,1
14628	SächsischeSchweiz-Osterzgebirge	Insgesamt	56,4	46,1	87,8	71,5	4,6	56,6
14628	SächsischeSchweiz-Osterzgebirge	Männlich	59,9	47,8	89,3	73,2	6,0	60,0
14628	SächsischeSchweiz-Osterzgebirge	Weiblich	53,1	44,2	86,3	69,7	3,5	53,3
14628050	Bannewitz	Insgesamt	62,5	30,9	93,8	80,7	/	62,3
14628050	Bannewitz	Männlich	63,3	/	95,3	81,6	/	63,3
14628050	Bannewitz	Weiblich	61,8	/	92,2	79,9	/	61,3
14628060	Dippoldiswalde, Stadt	Insgesamt	59,2	55,4	91,7	74,9	/	59,5
14628060	Dippoldiswalde, Stadt	Männlich	62,5	56,3	91,9	77,9	/	62,7
14628060	Dippoldiswalde, Stadt	Weiblich	55,9	54,5	92,7	71,7	/	56,3
14628110	Freital, Stadt	Insgesamt	55,9	43,2	84,0	71,1	4,3	56,0
14628110	Freital, Stadt	Männlich	60,0	47,5	86,0	74,9	/	59,9
14628110	Freital, Stadt	Weiblich	52,0	37,8	82,0	67,7	/	52,3
14628160	Heidenau, Stadt	Insgesamt	53,7	44,4	84,5	67,5	/	53,6
14628160	Heidenau, Stadt	Männlich	56,6	43,3	85,8	66,8	/	56,0
14628160	Heidenau, Stadt	Weiblich	50,9	45,9	83,2	68,7	/	51,3
14628260	Neustadt in Sachsen, Stadt	Insgesamt	50,3	48,9	88,5	68,1	/	50,6
14628260	Neustadt in Sachsen, Stadt	Männlich	55,7	58,5	88,7	73,2	/	56,1
14628260	Neustadt in Sachsen, Stadt	Weiblich	45,0	/	87,7	63,2	/	45,4
14628270	Pirna, Stadt	Insgesamt	54,7	51,2	86,4	69,3	4,9	54,9
14628270	Pirna, Stadt	Männlich	60,1	54,0	89,2	72,5	6,7	60,3
14628270	Pirna, Stadt	Weiblich	49,6	47,8	83,4	66,1	/	49,9
14628410	Wilsdruff, Stadt	Insgesamt	66,1	51,0	92,2	76,3	/	65,7
14628410	Wilsdruff, Stadt	Männlich	70,3	47,4	94,5	80,7	/	69,9
14628410	Wilsdruff, Stadt	Weiblich	62,0	57,5	89,4	71,8	/	61,6
14628999	Gemeinden unter 10.000 Einwohnern	Insgesamt	56,2	45,3	88,6	71,3	4,3	56,3
14628999	Gemeinden unter 10.000 Einwohnern	Männlich	58,7	45,8	89,6	71,4	5,7	58,8
14628999	Gemeinden unter 10.000 Einwohnern	Weiblich	53,7	44,9	87,6	71,1	3,1	53,8
146285229	VG Pirna	Insgesamt	55,1	50,6	86,4	69,4	5,3	55,3
146285229	VG Pirna	Männlich	60,2	52,3	88,9	72,6	6,9	60,5
146285229	VG Pirna	Weiblich	50,3	48,3	83,9	66,1	4,2	50,6
14729	Leipzig	Insgesamt	56,6	44,9	88,5	68,8	5,3	56,8
14729	Leipzig	Männlich	60,2	46,0	90,0	71,0	6,8	60,3
14729	Leipzig	Weiblich	53,3	43,7	87,0	66,7	4,2	53,5
14729050	Borna, Stadt	Insgesamt	50,7	46,4	83,2	61,5	/	51,3
14729050	Borna, Stadt	Männlich	56,9	50,0	89,4	64,6	/	57,0
14729050	Borna, Stadt	Weiblich	44,8	42,6	76,8	58,2	/	45,9

Schlüssel	Land Kreisfreie Stadt Landkreis Gemeinden Verwaltungsgemeinschaften (VG)	Geschlecht	Ausländisch	ohne Einwanderungs- geschichte	mit Einwanderungs- geschichte
146265220	VG Löbau	Insgesamt	/	54,1	/
146265220	VG Löbau	Männlich	/	56,5	/
146265220	VG Löbau	Weiblich	/	51,8	/
146265242	VG Weißwasser/O.L.	Insgesamt	47,0	46,7	36,0
146265242	VG Weißwasser/O.L.	Männlich	/	50,5	43,1
146265242	VG Weißwasser/O.L.	Weiblich	/	43,4	29,5
14627	Meißen	Insgesamt	46,9	56,5	35,4
14627	Meißen	Männlich	57,3	61,0	40,4
14627	Meißen	Weiblich	37,4	52,3	30,9
14627010	Coswig, Stadt	Insgesamt	55,1	53,0	38,4
14627010	Coswig, Stadt	Männlich	/	58,1	41,1
14627010	Coswig, Stadt	Weiblich	/	48,5	36,8
14627060	Großenhain, Stadt	Insgesamt	65,9	56,1	46,1
14627060	Großenhain, Stadt	Männlich	/	59,5	58,5
14627060	Großenhain, Stadt	Weiblich	/	52,9	/
14627100	Klipphausen	Insgesamt	/	64,7	/
14627100	Klipphausen	Männlich	/	65,8	/
14627100	Klipphausen	Weiblich	/	63,3	/
14627140	Meißen, Stadt	Insgesamt	36,1	53,7	32,9
14627140	Meißen, Stadt	Männlich	52,6	59,5	47,4
14627140	Meißen, Stadt	Weiblich	/	48,2	20,5
14627180	Nossen, Stadt	Insgesamt	/	55,9	50,0
14627180	Nossen, Stadt	Männlich	/	62,1	/
14627180	Nossen, Stadt	Weiblich	/	49,9	/
14627210	Radebeul, Stadt	Insgesamt	44,4	59,5	41,0
14627210	Radebeul, Stadt	Männlich	/	64,8	/
14627210	Radebeul, Stadt	Weiblich	/	54,6	45,3
14627230	Riesa, Stadt	Insgesamt	50,6	50,3	30,8
14627230	Riesa, Stadt	Männlich	56,8	54,4	33,7
14627230	Riesa, Stadt	Weiblich	/	46,4	29,2
14627310	Weinböhla	Insgesamt	/	60,7	/
14627310	Weinböhla	Männlich	/	64,7	/
14627310	Weinböhla	Weiblich	/	56,8	/
14627999	Gemeinden unter 10.000 Einwohnern	Insgesamt	46,0	57,9	29,9
14627999	Gemeinden unter 10.000 Einwohnern	Männlich	60,7	61,9	36,8
14627999	Gemeinden unter 10.000 Einwohnern	Weiblich	32,3	53,9	22,5
14628	SächsischeSchweiz-Osterzgebirge	Insgesamt	52,5	57,4	40,6
14628	SächsischeSchweiz-Osterzgebirge	Männlich	58,9	60,7	45,8
14628	SächsischeSchweiz-Osterzgebirge	Weiblich	46,7	54,2	36,2
14628050	Bannewitz	Insgesamt	/	62,6	/
14628050	Bannewitz	Männlich	/	63,4	/
14628050	Bannewitz	Weiblich	/	61,8	/
14628060	Dippoldiswalde, Stadt	Insgesamt	/	60,3	/
14628060	Dippoldiswalde, Stadt	Männlich	/	63,8	/
14628060	Dippoldiswalde, Stadt	Weiblich	/	56,9	/
14628110	Freital, Stadt	Insgesamt	54,1	56,9	44,9
14628110	Freital, Stadt	Männlich	63,4	60,5	54,2
14628110	Freital, Stadt	Weiblich	43,8	53,4	36,5
14628160	Heidenau, Stadt	Insgesamt	55,4	54,3	48,8
14628160	Heidenau, Stadt	Männlich	63,6	56,7	53,8
14628160	Heidenau, Stadt	Weiblich	/	52,0	41,5
14628260	Neustadt in Sachsen, Stadt	Insgesamt	/	51,3	/
14628260	Neustadt in Sachsen, Stadt	Männlich	/	56,5	/
14628260	Neustadt in Sachsen, Stadt	Weiblich	/	46,4	/
14628270	Pirna, Stadt	Insgesamt	50,3	56,3	36,1
14628270	Pirna, Stadt	Männlich	55,7	61,9	41,5
14628270	Pirna, Stadt	Weiblich	44,4	51,1	31,0
14628410	Wilsdruff, Stadt	Insgesamt	/	66,2	/
14628410	Wilsdruff, Stadt	Männlich	/	70,3	/
14628410	Wilsdruff, Stadt	Weiblich	/	62,1	/
14628999	Gemeinden unter 10.000 Einwohnern	Insgesamt	48,6	57,0	36,5
14628999	Gemeinden unter 10.000 Einwohnern	Männlich	54,2	59,4	39,0
14628999	Gemeinden unter 10.000 Einwohnern	Weiblich	44,9	54,6	34,8
146285229	VG Pirna	Insgesamt	50,0	56,6	36,4
146285229	VG Pirna	Männlich	55,0	61,9	41,1
146285229	VG Pirna	Weiblich	44,4	51,7	31,5
14729	Leipzig	Insgesamt	47,0	57,5	39,1
14729	Leipzig	Männlich	54,5	60,9	43,9
14729	Leipzig	Weiblich	39,9	54,1	34,9
14729050	Borna, Stadt	Insgesamt	35,8	52,5	27,0
14729050	Borna, Stadt	Männlich	/	58,1	/
14729050	Borna, Stadt	Weiblich	/	47,2	/

Schlüssel	Land Kreisfreie Stadt Landkreis Gemeinden Verwaltungsgemeinschaften (VG)	Geschlecht	Insgesamt	15 bis unter 25 Jahre	25 bis unter 50 Jahre	50 bis unter 68 Jahre	68 Jahre und älter	Deutsch
14729140	Frohburg, Stadt	Insgesamt	56,3	52,7	89,8	69,8	/	56,2
14729140	Frohburg, Stadt	Männlich	60,8	58,5	89,8	73,0	/	60,6
14729140	Frohburg, Stadt	Weiblich	51,9	47,4	89,1	66,5	/	51,9
14729160	Grimma, Stadt	Insgesamt	53,9	43,1	85,1	64,9	5,3	54,5
14729160	Grimma, Stadt	Männlich	56,0	41,7	86,3	66,4	/	56,7
14729160	Grimma, Stadt	Weiblich	51,9	44,9	84,0	63,6	/	52,3
14729260	Markkleeberg, Stadt	Insgesamt	58,5	33,5	90,3	72,6	8,9	58,3
14729260	Markkleeberg, Stadt	Männlich	62,3	28,7	94,9	75,9	/	61,7
14729260	Markkleeberg, Stadt	Weiblich	55,1	37,9	86,1	69,2	9,1	55,4
14729270	Markranstädt, Stadt	Insgesamt	59,3	56,6	90,5	72,2	/	59,5
14729270	Markranstädt, Stadt	Männlich	61,9	58,8	90,7	73,8	/	62,2
14729270	Markranstädt, Stadt	Weiblich	56,9	51,1	90,4	70,7	/	56,8
14729410	Wurzen, Stadt	Insgesamt	54,1	46,5	83,9	68,1	/	53,9
14729410	Wurzen, Stadt	Männlich	59,8	/	88,7	70,1	/	59,3
14729410	Wurzen, Stadt	Weiblich	48,5	48,1	78,4	66,0	/	48,5
14729999	Gemeinden unter 10.000 Einwohnern	Insgesamt	57,6	44,8	89,7	69,5	5,2	57,8
14729999	Gemeinden unter 10.000 Einwohnern	Männlich	60,9	46,6	89,9	71,5	7,2	61,1
14729999	Gemeinden unter 10.000 Einwohnern	Weiblich	54,5	43,0	89,4	67,4	3,6	54,7
147295307	VG Naunhof	Insgesamt	62,0	42,6	92,2	74,1	8,5	61,9
147295307	VG Naunhof	Männlich	64,9	39,3	92,2	75,4	/	64,9
147295307	VG Naunhof	Weiblich	59,2	46,3	92,3	72,6	/	59,0
14730	Nordsachsen	Insgesamt	56,1	47,4	86,3	66,9	3,6	56,2
14730	Nordsachsen	Männlich	60,6	51,9	88,7	69,4	5,1	60,4
14730	Nordsachsen	Weiblich	51,8	41,9	83,8	64,4	2,4	52,1
14730070	Delitzsch, Stadt	Insgesamt	55,7	61,6	85,2	62,4	/	56,1
14730070	Delitzsch, Stadt	Männlich	61,5	63,8	88,3	67,1	/	62,1
14730070	Delitzsch, Stadt	Weiblich	50,3	58,8	81,9	58,2	/	50,5
14730110	Eilenburg, Stadt	Insgesamt	54,0	41,0	82,1	67,7	/	54,1
14730110	Eilenburg, Stadt	Männlich	61,6	50,0	86,0	73,5	/	61,1
14730110	Eilenburg, Stadt	Weiblich	47,4	/	78,2	62,5	/	47,8
14730230	Oschatz, Stadt	Insgesamt	51,7	40,2	83,8	71,6	/	51,8
14730230	Oschatz, Stadt	Männlich	56,1	40,7	89,3	71,7	/	56,0
14730230	Oschatz, Stadt	Weiblich	47,8	/	79,4	71,5	/	47,8
14730270	Schkeuditz, Stadt	Insgesamt	59,2	51,7	87,9	69,1	/	59,4
14730270	Schkeuditz, Stadt	Männlich	64,7	52,1	90,5	74,2	/	64,8
14730270	Schkeuditz, Stadt	Weiblich	53,6	51,1	85,5	63,6	/	54,0
14730300	Taucha, Stadt	Insgesamt	58,4	42,2	91,4	69,0	/	58,3
14730300	Taucha, Stadt	Männlich	62,7	46,2	94,0	71,2	/	62,3
14730300	Taucha, Stadt	Weiblich	54,3	/	88,9	66,8	/	54,5
14730310	Torgau, Stadt	Insgesamt	50,3	43,6	81,2	62,2	/	49,7
14730310	Torgau, Stadt	Männlich	54,8	45,0	84,9	62,3	/	53,7
14730310	Torgau, Stadt	Weiblich	46,1	40,8	76,6	62,4	/	46,0
14730999	Gemeinden unter 10.000 Einwohnern	Insgesamt	57,5	46,5	87,5	67,5	4,6	57,5
14730999	Gemeinden unter 10.000 Einwohnern	Männlich	60,8	52,5	88,9	69,3	6,1	60,7
14730999	Gemeinden unter 10.000 Einwohnern	Weiblich	54,2	38,8	86,1	65,7	3,5	54,3
147305311	VG Torgau	Insgesamt	51,0	43,0	82,0	62,5	/	50,6
147305311	VG Torgau	Männlich	54,8	44,4	85,6	61,7	/	53,9
147305311	VG Torgau	Weiblich	47,5	41,5	77,7	63,2	/	47,5

[Zeichenerklärung](#)

Schlüssel	Land Kreisfreie Stadt Landkreis Gemeinden Verwaltungsgemeinschaften (VG)	Geschlecht	Ausländisch	ohne Einwanderungs- geschichte	mit Einwanderungs- geschichte
14729140	Frohburg, Stadt	Insgesamt	/	56,9	/
14729140	Frohburg, Stadt	Männlich	/	61,4	/
14729140	Frohburg, Stadt	Weiblich	/	52,6	/
14729160	Grimma, Stadt	Insgesamt	/	55,0	34,5
14729160	Grimma, Stadt	Männlich	/	57,4	/
14729160	Grimma, Stadt	Weiblich	/	52,6	36,8
14729260	Markkleeberg, Stadt	Insgesamt	61,5	58,4	58,9
14729260	Markkleeberg, Stadt	Männlich	/	61,8	72,7
14729260	Markkleeberg, Stadt	Weiblich	/	55,5	49,2
14729270	Markranstädt, Stadt	Insgesamt	/	60,1	41,7
14729270	Markranstädt, Stadt	Männlich	/	62,8	/
14729270	Markranstädt, Stadt	Weiblich	/	57,6	/
14729410	Wurzen, Stadt	Insgesamt	58,9	54,7	48,3
14729410	Wurzen, Stadt	Männlich	68,8	60,4	55,7
14729410	Wurzen, Stadt	Weiblich	/	49,3	40,7
14729999	Gemeinden unter 10.000 Einwohnern	Insgesamt	46,1	58,4	36,1
14729999	Gemeinden unter 10.000 Einwohnern	Männlich	47,7	61,6	38,6
14729999	Gemeinden unter 10.000 Einwohnern	Weiblich	44,8	55,3	34,0
147295307	VG Naunhof	Insgesamt	/	63,2	38,5
147295307	VG Naunhof	Männlich	/	66,5	/
147295307	VG Naunhof	Weiblich	/	60,0	/
14730	Nordsachsen	Insgesamt	54,5	57,2	40,6
14730	Nordsachsen	Männlich	63,8	61,3	50,6
14730	Nordsachsen	Weiblich	43,3	53,3	30,5
14730070	Delitzsch, Stadt	Insgesamt	45,3	57,1	37,7
14730070	Delitzsch, Stadt	Männlich	/	62,3	50,0
14730070	Delitzsch, Stadt	Weiblich	/	52,2	27,4
14730110	Eilenburg, Stadt	Insgesamt	52,5	55,2	38,5
14730110	Eilenburg, Stadt	Männlich	/	61,5	62,2
14730110	Eilenburg, Stadt	Weiblich	/	49,6	/
14730230	Oschatz, Stadt	Insgesamt	/	52,6	/
14730230	Oschatz, Stadt	Männlich	/	57,3	/
14730230	Oschatz, Stadt	Weiblich	/	48,4	/
14730270	Schkeuditz, Stadt	Insgesamt	55,6	60,0	50,0
14730270	Schkeuditz, Stadt	Männlich	62,0	65,5	55,9
14730270	Schkeuditz, Stadt	Weiblich	/	54,6	/
14730300	Taucha, Stadt	Insgesamt	63,4	58,5	57,0
14730300	Taucha, Stadt	Männlich	/	62,6	64,4
14730300	Taucha, Stadt	Weiblich	/	54,6	/
14730310	Torgau, Stadt	Insgesamt	56,7	50,9	46,1
14730310	Torgau, Stadt	Männlich	65,7	54,1	60,9
14730310	Torgau, Stadt	Weiblich	43,4	47,9	32,3
14730999	Gemeinden unter 10.000 Einwohnern	Insgesamt	56,8	58,7	33,2
14730999	Gemeinden unter 10.000 Einwohnern	Männlich	65,6	61,9	40,2
14730999	Gemeinden unter 10.000 Einwohnern	Weiblich	43,1	55,6	25,7
147305311	VG Torgau	Insgesamt	56,7	51,6	46,2
147305311	VG Torgau	Männlich	65,7	54,2	61,1
147305311	VG Torgau	Weiblich	44,4	49,3	32,4

[Zeichenerklärung](#)

10. Nichterwerbspersonen am 15. Mai 2022 nach Status und Geschlecht

Schlüssel	Land Kreisfreie Stadt Landkreis Gemeinden Verwaltungsgemeinschaften (VG)	Geschlecht	Insgesamt	Personen unterhalb des Mindestalters	Personen unterhalb des Mindestalters in %	Empfänger/-innen von Ruhegehalt/ Kapitalerträgen	Empfänger/-innen von Ruhegehalt/ Kapitalerträgen in %
14	Freistaat Sachsen	Insgesamt	1.842.750	517.410	28,1	1.025.600	55,7
14	Freistaat Sachsen	Männlich	838.700	266.270	31,7	439.460	52,4
14	Freistaat Sachsen	Weiblich	1.004.050	251.140	25,0	586.130	58,4
14511000	Chemnitz, Stadt	Insgesamt	111.150	29.500	26,5	62.510	56,2
14511000	Chemnitz, Stadt	Männlich	49.740	15.290	30,8	26.100	52,5
14511000	Chemnitz, Stadt	Weiblich	61.410	14.200	23,1	36.410	59,3
14612000	Dresden, Stadt	Insgesamt	236.480	76.680	32,4	112.960	47,8
14612000	Dresden, Stadt	Männlich	108.140	39.680	36,7	47.460	43,9
14612000	Dresden, Stadt	Weiblich	128.340	37.000	28,8	65.500	51,0
14713000	Leipzig, Stadt	Insgesamt	237.500	75.630	31,8	109.330	46,0
14713000	Leipzig, Stadt	Männlich	106.540	38.850	36,5	44.770	42,0
14713000	Leipzig, Stadt	Weiblich	130.960	36.790	28,1	64.570	49,3
14521	Erzgebirgskreis	Insgesamt	156.090	40.280	25,8	94.920	60,8
14521	Erzgebirgskreis	Männlich	70.250	20.310	28,9	41.060	58,4
14521	Erzgebirgskreis	Weiblich	85.830	19.960	23,3	53.860	62,7
14521020	Annaberg-Buchholz, Stadt	Insgesamt	8.410	2.180	25,9	4.980	59,2
14521020	Annaberg-Buchholz, Stadt	Männlich	3.570	1.090	30,5	2.040	57,2
14521020	Annaberg-Buchholz, Stadt	Weiblich	4.850	1.090	22,6	2.940	60,7
14521035	Aue-Bad Schlema, Stadt	Insgesamt	9.320	2.250	24,2	5.750	61,7
14521035	Aue-Bad Schlema, Stadt	Männlich	4.180	1.150	27,6	2.420	58,0
14521035	Aue-Bad Schlema, Stadt	Weiblich	5.140	1.100	21,4	3.330	64,7
14521390	Marienberg, Stadt	Insgesamt	7.840	2.090	26,7	4.670	59,6
14521390	Marienberg, Stadt	Männlich	3.510	1.010	28,9	2.020	57,6
14521390	Marienberg, Stadt	Weiblich	4.330	1.080	24,9	2.650	61,2
14521450	Oelsnitz/Erzgeb., Stadt	Insgesamt	5.120	1.480	28,9	3.010	58,6
14521450	Oelsnitz/Erzgeb., Stadt	Männlich	2.240	780	34,7	1.280	57,0
14521450	Oelsnitz/Erzgeb., Stadt	Weiblich	2.890	700	24,4	1.730	59,9
14521460	Olbernhau, Stadt	Insgesamt	4.950	1.170	23,6	3.070	61,9
14521460	Olbernhau, Stadt	Männlich	2.250	610	26,9	1.320	58,4
14521460	Olbernhau, Stadt	Weiblich	2.700	560	20,8	1.750	64,8
14521530	Schneeberg, Stadt	Insgesamt	6.480	1.490	23,0	4.100	63,2
14521530	Schneeberg, Stadt	Männlich	2.880	770	26,9	1.780	61,8
14521530	Schneeberg, Stadt	Weiblich	3.600	720	19,9	2.320	64,4
14521550	Schwarzenberg/Erzgeb., Stadt	Insgesamt	7.790	1.600	20,6	5.050	64,8
14521550	Schwarzenberg/Erzgeb., Stadt	Männlich	3.450	760	22,1	2.090	60,5
14521550	Schwarzenberg/Erzgeb., Stadt	Weiblich	4.340	840	19,4	2.960	68,2
14521590	Stollberg/Erzgeb., Stadt	Insgesamt	5.360	1.420	26,5	3.160	58,9
14521590	Stollberg/Erzgeb., Stadt	Männlich	2.450	690	28,1	1.380	56,2
14521590	Stollberg/Erzgeb., Stadt	Weiblich	2.910	730	25,2	1.780	61,2
14521710	Zwönitz, Stadt	Insgesamt	5.630	1.610	28,6	3.440	61,0
14521710	Zwönitz, Stadt	Männlich	2.570	850	33,2	1.450	56,2
14521710	Zwönitz, Stadt	Weiblich	3.060	760	24,8	1.990	64,9
14521999	Gemeinden unter 10.000 Einwohnern	Insgesamt	95.180	24.970	26,2	57.720	60,6
14521999	Gemeinden unter 10.000 Einwohnern	Männlich	43.170	12.600	29,2	25.300	58,6
14521999	Gemeinden unter 10.000 Einwohnern	Weiblich	52.010	12.370	23,8	32.410	62,3
145215103	VG Burkhardtsdorf	Insgesamt	4.830	1.450	29,9	2.870	59,3
145215103	VG Burkhardtsdorf	Männlich	2.250	710	31,5	1.250	55,4
145215103	VG Burkhardtsdorf	Weiblich	2.580	740	28,6	1.620	62,8
145215115	VG Lugau	Insgesamt	4.850	1.220	25,2	3.070	63,3
145215115	VG Lugau	Männlich	2.120	640	30,1	1.250	58,8
145215115	VG Lugau	Weiblich	2.720	580	21,4	1.820	66,8
145215133	VG Stollberg/Erzgeb.	Insgesamt	5.970	1.600	26,8	3.480	58,3
145215133	VG Stollberg/Erzgeb.	Männlich	2.750	790	28,6	1.540	56,0
145215133	VG Stollberg/Erzgeb.	Weiblich	3.230	810	25,2	1.950	60,3
145215138	VG Zschopau	Insgesamt	5.620	1.420	25,2	3.510	62,4
145215138	VG Zschopau	Männlich	2.460	660	26,8	1.570	64,1
145215138	VG Zschopau	Weiblich	3.160	760	24,0	1.930	61,0
145215140	VG Zwönitz	Insgesamt	6.830	1.940	28,5	4.160	60,9
145215140	VG Zwönitz	Männlich	3.090	990	32,1	1.750	56,6
145215140	VG Zwönitz	Weiblich	3.740	950	25,4	2.410	64,5
14522	Mittelsachsen	Insgesamt	140.950	37.250	26,4	82.450	58,5
14522	Mittelsachsen	Männlich	65.690	19.430	29,6	36.590	55,7
14522	Mittelsachsen	Weiblich	75.250	17.820	23,7	45.850	60,9
14522060	Burgstädt, Stadt	Insgesamt	5.150	1.230	23,9	3.030	58,9
14522060	Burgstädt, Stadt	Männlich	2.290	610	26,8	1.330	57,8
14522060	Burgstädt, Stadt	Weiblich	2.850	620	21,6	1.700	59,7
14522080	Döbeln, Stadt	Insgesamt	11.550	3.000	26,0	6.380	55,3
14522080	Döbeln, Stadt	Männlich	5.320	1.550	29,1	2.820	53,0
14522080	Döbeln, Stadt	Weiblich	6.230	1.450	23,4	3.560	57,2
14522140	Flöha, Stadt	Insgesamt	4.540	1.070	23,5	2.900	63,9
14522140	Flöha, Stadt	Männlich	2.190	600	27,3	1.340	61,3
14522140	Flöha, Stadt	Weiblich	2.350	470	19,9	1.560	66,3

Schlüssel	Land Kreisfreie Stadt Landkreis Gemeinden Verwaltungsgemeinschaften (VG)	Geschlecht	Schüler/-innen und Studierende	Schüler/-innen und Studierende in %	Sonstige	Sonstige in %
14	Freistaat Sachsen	Insgesamt	136.450	7,4	163.300	8,9
14	Freistaat Sachsen	Männlich	66.900	8,0	66.070	7,9
14	Freistaat Sachsen	Weiblich	69.550	6,9	97.230	9,7
14511000	Chemnitz, Stadt	Insgesamt	8.230	7,4	10.910	9,8
14511000	Chemnitz, Stadt	Männlich	4.260	8,6	4.080	8,2
14511000	Chemnitz, Stadt	Weiblich	3.970	6,5	6.830	11,1
14612000	Dresden, Stadt	Insgesamt	24.560	10,4	22.280	9,4
14612000	Dresden, Stadt	Männlich	12.460	11,5	8.540	7,9
14612000	Dresden, Stadt	Weiblich	12.100	9,4	13.740	10,7
14713000	Leipzig, Stadt	Insgesamt	24.370	10,3	28.170	11,9
14713000	Leipzig, Stadt	Männlich	11.960	11,2	10.970	10,3
14713000	Leipzig, Stadt	Weiblich	12.410	9,5	17.200	13,1
14521	Erzgebirgskreis	Insgesamt	9.740	6,2	11.150	7,1
14521	Erzgebirgskreis	Männlich	4.450	6,3	4.430	6,3
14521	Erzgebirgskreis	Weiblich	5.300	6,2	6.720	7,8
14521020	Annaberg-Buchholz, Stadt	Insgesamt	460	5,5	790	9,4
14521020	Annaberg-Buchholz, Stadt	Männlich	/	/	310	8,7
14521020	Annaberg-Buchholz, Stadt	Weiblich	330	6,8	480	9,9
14521035	Aue-Bad Schlema, Stadt	Insgesamt	550	5,9	770	8,3
14521035	Aue-Bad Schlema, Stadt	Männlich	320	7,6	290	6,8
14521035	Aue-Bad Schlema, Stadt	Weiblich	230	4,4	480	9,4
14521390	Marienberg, Stadt	Insgesamt	510	6,6	570	7,2
14521390	Marienberg, Stadt	Männlich	230	6,5	250	7,1
14521390	Marienberg, Stadt	Weiblich	290	6,6	320	7,3
14521450	Oelsnitz/Erzgeb., Stadt	Insgesamt	220	4,3	420	8,1
14521450	Oelsnitz/Erzgeb., Stadt	Männlich	/	/	/	/
14521450	Oelsnitz/Erzgeb., Stadt	Weiblich	/	/	300	10,4
14521460	Olbernhau, Stadt	Insgesamt	270	5,4	450	9,1
14521460	Olbernhau, Stadt	Männlich	/	/	210	9,4
14521460	Olbernhau, Stadt	Weiblich	/	/	240	8,8
14521530	Schneeberg, Stadt	Insgesamt	430	6,7	460	7,1
14521530	Schneeberg, Stadt	Männlich	/	/	/	/
14521530	Schneeberg, Stadt	Weiblich	260	7,1	310	8,6
14521550	Schwarzenberg/Erzgeb., Stadt	Insgesamt	670	8,6	470	6,0
14521550	Schwarzenberg/Erzgeb., Stadt	Männlich	380	10,9	220	6,5
14521550	Schwarzenberg/Erzgeb., Stadt	Weiblich	300	6,8	240	5,6
14521590	Stollberg/Erzgeb., Stadt	Insgesamt	420	7,8	360	6,7
14521590	Stollberg/Erzgeb., Stadt	Männlich	230	9,4	/	/
14521590	Stollberg/Erzgeb., Stadt	Weiblich	/	/	/	/
14521710	Zwönitz, Stadt	Insgesamt	240	4,2	350	6,2
14521710	Zwönitz, Stadt	Männlich	/	/	/	/
14521710	Zwönitz, Stadt	Weiblich	/	/	/	/
14521999	Gemeinden unter 10.000 Einwohnern	Insgesamt	5.970	6,3	6.520	6,8
14521999	Gemeinden unter 10.000 Einwohnern	Männlich	2.710	6,3	2.560	5,9
14521999	Gemeinden unter 10.000 Einwohnern	Weiblich	3.270	6,3	3.950	7,6
145215103	VG Burkhardtsdorf	Insgesamt	280	5,8	240	4,9
145215103	VG Burkhardtsdorf	Männlich	220	9,5	/	/
145215103	VG Burkhardtsdorf	Weiblich	/	/	/	/
145215115	VG Lugau	Insgesamt	240	5,0	320	6,6
145215115	VG Lugau	Männlich	/	/	/	/
145215115	VG Lugau	Weiblich	/	/	/	/
145215133	VG Stollberg/Erzgeb.	Insgesamt	460	7,7	430	7,3
145215133	VG Stollberg/Erzgeb.	Männlich	240	8,9	/	/
145215133	VG Stollberg/Erzgeb.	Weiblich	210	6,6	250	7,9
145215138	VG Zschopau	Insgesamt	390	6,9	310	5,4
145215138	VG Zschopau	Männlich	/	/	/	/
145215138	VG Zschopau	Weiblich	250	8,0	220	6,9
145215140	VG Zwönitz	Insgesamt	270	4,0	450	6,6
145215140	VG Zwönitz	Männlich	/	/	220	7,2
145215140	VG Zwönitz	Weiblich	/	/	230	6,2
14522	Mittelsachsen	Insgesamt	9.590	6,8	11.660	8,3
14522	Mittelsachsen	Männlich	4.720	7,2	4.950	7,5
14522	Mittelsachsen	Weiblich	4.870	6,5	6.710	8,9
14522060	Burgstädt, Stadt	Insgesamt	370	7,2	520	10,1
14522060	Burgstädt, Stadt	Männlich	/	/	/	/
14522060	Burgstädt, Stadt	Weiblich	/	/	340	12,0
14522080	Döbeln, Stadt	Insgesamt	700	6,1	1.460	12,7
14522080	Döbeln, Stadt	Männlich	400	7,5	550	10,4
14522080	Döbeln, Stadt	Weiblich	300	4,8	910	14,6
14522140	Flöha, Stadt	Insgesamt	300	6,7	270	5,9
14522140	Flöha, Stadt	Männlich	/	/	/	/
14522140	Flöha, Stadt	Weiblich	/	/	/	/

Schlüssel	Land Kreisfreie Stadt Landkreis Gemeinden Verwaltungsgemeinschaften (VG)	Geschlecht	Insgesamt	Personen unterhalb des Mindestalters	Personen unterhalb des Mindestalters in %	Empfänger/-innen von Ruhegehalt/ Kapitalerträgen	Empfänger/-innen von Ruhegehalt/ Kapitalerträgen in %
14522150	Frankenberg/Sa., Stadt, Garnisonsstadt	Insgesamt	6.150	1.720	28,0	3.720	60,5
14522150	Frankenberg/Sa., Stadt, Garnisonsstadt	Männlich	2.910	910	31,2	1.640	56,5
14522150	Frankenberg/Sa., Stadt, Garnisonsstadt	Weiblich	3.250	820	25,2	2.080	64,1
14522180	Freiberg, Stadt, Universitätsstadt	Insgesamt	18.830	4.690	24,9	10.430	55,4
14522180	Freiberg, Stadt, Universitätsstadt	Männlich	8.940	2.660	29,8	4.400	49,2
14522180	Freiberg, Stadt, Universitätsstadt	Weiblich	9.880	2.030	20,5	6.030	61,0
14522360	Mittweida, Stadt, Hochschulstadt	Insgesamt	6.100	1.290	21,1	3.870	63,4
14522360	Mittweida, Stadt, Hochschulstadt	Männlich	2.730	700	25,5	1.630	59,5
14522360	Mittweida, Stadt, Hochschulstadt	Weiblich	3.370	590	17,5	2.240	66,5
14522999	Gemeinden unter 10.000 Einwohnern	Insgesamt	88.630	24.250	27,4	52.120	58,8
14522999	Gemeinden unter 10.000 Einwohnern	Männlich	41.310	12.400	30,0	23.440	56,7
14522999	Gemeinden unter 10.000 Einwohnern	Weiblich	47.330	11.850	25,0	28.670	60,6
145225102	VG Burgstädt	Insgesamt	7.170	1.860	25,9	4.220	58,9
145225102	VG Burgstädt	Männlich	3.250	930	28,7	1.870	57,6
145225102	VG Burgstädt	Weiblich	3.920	930	23,6	2.350	60,0
145225119	VG Mittweida	Insgesamt	6.970	1.530	22,0	4.370	62,7
145225119	VG Mittweida	Männlich	3.130	800	25,7	1.860	59,3
145225119	VG Mittweida	Weiblich	3.840	720	18,9	2.510	65,4
14523	Vogtlandkreis	Insgesamt	109.270	26.260	24,0	66.930	61,3
14523	Vogtlandkreis	Männlich	48.800	13.580	27,8	28.280	57,9
14523	Vogtlandkreis	Weiblich	60.470	12.680	21,0	38.650	63,9
14523020	Auerbach/Vogtl., Stadt	Insgesamt	8.390	1.940	23,1	5.250	62,6
14523020	Auerbach/Vogtl., Stadt	Männlich	3.790	1.010	26,6	2.270	60,0
14523020	Auerbach/Vogtl., Stadt	Weiblich	4.600	930	20,2	2.980	64,8
14523300	Oelsnitz/Vogtl., Stadt	Insgesamt	4.980	1.290	26,0	3.120	62,7
14523300	Oelsnitz/Vogtl., Stadt	Männlich	2.200	670	30,4	1.310	59,8
14523300	Oelsnitz/Vogtl., Stadt	Weiblich	2.790	630	22,5	1.810	65,0
14523320	Plauen, Stadt	Insgesamt	32.190	7.870	24,5	18.470	57,4
14523320	Plauen, Stadt	Männlich	14.140	4.060	28,7	7.580	53,6
14523320	Plauen, Stadt	Weiblich	18.050	3.810	21,1	10.890	60,3
14523340	Reichenbach im Vogtland, Stadt	Insgesamt	10.430	2.330	22,3	6.490	62,2
14523340	Reichenbach im Vogtland, Stadt	Männlich	4.650	1.200	25,9	2.720	58,5
14523340	Reichenbach im Vogtland, Stadt	Weiblich	5.780	1.120	19,4	3.760	65,1
14523999	Gemeinden unter 10.000 Einwohnern	Insgesamt	53.270	12.830	24,1	33.590	63,1
14523999	Gemeinden unter 10.000 Einwohnern	Männlich	24.020	6.640	27,6	14.390	59,9
14523999	Gemeinden unter 10.000 Einwohnern	Weiblich	29.250	6.190	21,2	19.200	65,7
145235107	VG Falkenstein	Insgesamt	4.850	1.030	21,2	3.240	67,0
145235107	VG Falkenstein	Männlich	2.150	500	23,1	1.350	62,6
145235107	VG Falkenstein	Weiblich	2.700	530	19,7	1.900	70,4
145235122	VG Oelsnitz/Vogtl., Bösenbrunn, Eichigt und Triebel/Vogtl.	Insgesamt	6.710	1.710	25,4	4.180	62,3
145235122	VG Oelsnitz/Vogtl., Bösenbrunn, Eichigt und Triebel/Vogtl.	Männlich	3.050	870	28,6	1.830	60,0
145235122	VG Oelsnitz/Vogtl., Bösenbrunn, Eichigt und Triebel/Vogtl.	Weiblich	3.670	830	22,8	2.350	64,1
145235125	VG Reichenbach im Vogtland	Insgesamt	11.340	2.560	22,6	7.070	62,4
145235125	VG Reichenbach im Vogtland	Männlich	5.080	1.320	26,1	2.970	58,5
145235125	VG Reichenbach im Vogtland	Weiblich	6.270	1.230	19,7	4.100	65,5
14524	Zwickau	Insgesamt	145.800	37.160	25,5	88.060	60,4
14524	Zwickau	Männlich	65.260	19.010	29,1	37.320	57,2
14524	Zwickau	Weiblich	80.530	18.150	22,5	50.740	63,0
14524030	Crimmitschau, Stadt	Insgesamt	8.480	1.940	22,9	5.130	60,5
14524030	Crimmitschau, Stadt	Männlich	3.770	900	23,9	2.180	57,9
14524030	Crimmitschau, Stadt	Weiblich	4.720	1.040	22,1	2.950	62,6
14524080	Glauchau, Stadt	Insgesamt	10.330	2.500	24,2	6.380	61,8
14524080	Glauchau, Stadt	Männlich	4.660	1.320	28,2	2.670	57,2
14524080	Glauchau, Stadt	Weiblich	5.670	1.180	20,8	3.720	65,5
14524120	Hohenstein-Ernstthal, Stadt	Insgesamt	6.970	1.520	21,8	4.420	63,4
14524120	Hohenstein-Ernstthal, Stadt	Männlich	3.170	660	20,7	1.940	61,1
14524120	Hohenstein-Ernstthal, Stadt	Weiblich	3.800	860	22,7	2.480	65,4
14524160	Lichtenstein/Sa., Stadt	Insgesamt	5.430	1.310	24,1	3.340	61,6
14524160	Lichtenstein/Sa., Stadt	Männlich	2.470	760	30,6	1.380	55,9
14524160	Lichtenstein/Sa., Stadt	Weiblich	2.960	550	18,7	1.960	66,3
14524180	Limbach-Oberfrohna, Stadt	Insgesamt	11.170	3.290	29,5	6.290	56,3
14524180	Limbach-Oberfrohna, Stadt	Männlich	5.030	1.740	34,6	2.690	53,4
14524180	Limbach-Oberfrohna, Stadt	Weiblich	6.140	1.550	25,3	3.610	58,8
14524190	Meerane, Stadt	Insgesamt	6.340	1.520	24,0	3.900	61,5
14524190	Meerane, Stadt	Männlich	2.870	770	26,9	1.650	57,6
14524190	Meerane, Stadt	Weiblich	3.470	750	21,7	2.250	64,8
14524200	Mülsen	Insgesamt	5.270	1.380	26,2	3.170	60,2
14524200	Mülsen	Männlich	2.510	810	32,2	1.430	56,9
14524200	Mülsen	Weiblich	2.760	570	20,7	1.740	63,2

Schlüssel	Land Kreisfreie Stadt Landkreis Gemeinden Verwaltungsgemeinschaften (VG)	Geschlecht	Schüler/-innen und Studierende	Schüler/-innen und Studierende in %	Sonstige	Sonstige in %
14522150	Frankenberg/Sa., Stadt, Garnisonsstadt	Insgesamt	320	5,2	380	6,2
14522150	Frankenberg/Sa., Stadt, Garnisonsstadt	Männlich	/	/	/	/
14522150	Frankenberg/Sa., Stadt, Garnisonsstadt	Weiblich	/	/	/	/
14522180	Freiberg, Stadt, Universitätsstadt	Insgesamt	1.780	9,4	1.930	10,2
14522180	Freiberg, Stadt, Universitätsstadt	Männlich	1.070	11,9	810	9,1
14522180	Freiberg, Stadt, Universitätsstadt	Weiblich	710	7,2	1.120	11,3
14522360	Mittweida, Stadt, Hochschulstadt	Insgesamt	450	7,3	500	8,2
14522360	Mittweida, Stadt, Hochschulstadt	Männlich	/	/	240	8,6
14522360	Mittweida, Stadt, Hochschulstadt	Weiblich	270	8,1	260	7,9
14522999	Gemeinden unter 10.000 Einwohnern	Insgesamt	5.670	6,4	6.600	7,4
14522999	Gemeinden unter 10.000 Einwohnern	Männlich	2.580	6,3	2.880	7,0
14522999	Gemeinden unter 10.000 Einwohnern	Weiblich	3.090	6,5	3.720	7,9
145225102	VG Burgstädt	Insgesamt	430	6,0	660	9,2
145225102	VG Burgstädt	Männlich	210	6,5	230	7,1
145225102	VG Burgstädt	Weiblich	220	5,6	420	10,8
145225119	VG Mittweida	Insgesamt	510	7,3	560	8,1
145225119	VG Mittweida	Männlich	210	6,8	250	8,1
145225119	VG Mittweida	Weiblich	290	7,7	310	8,1
14523	Vogtlandkreis	Insgesamt	6.540	6,0	9.540	8,7
14523	Vogtlandkreis	Männlich	2.860	5,9	4.070	8,3
14523	Vogtlandkreis	Weiblich	3.670	6,1	5.470	9,0
14523020	Auerbach/Vogtl., Stadt	Insgesamt	550	6,5	650	7,8
14523020	Auerbach/Vogtl., Stadt	Männlich	250	6,6	260	6,8
14523020	Auerbach/Vogtl., Stadt	Weiblich	300	6,5	390	8,5
14523300	Oelsnitz/Vogtl., Stadt	Insgesamt	/	/	390	7,8
14523300	Oelsnitz/Vogtl., Stadt	Männlich	/	/	/	/
14523300	Oelsnitz/Vogtl., Stadt	Weiblich	/	/	260	9,2
14523320	Plauen, Stadt	Insgesamt	2.270	7,1	3.580	11,1
14523320	Plauen, Stadt	Männlich	980	6,9	1.520	10,7
14523320	Plauen, Stadt	Weiblich	1.300	7,2	2.060	11,4
14523340	Reichenbach im Vogtland, Stadt	Insgesamt	660	6,3	960	9,2
14523340	Reichenbach im Vogtland, Stadt	Männlich	260	5,6	470	10,0
14523340	Reichenbach im Vogtland, Stadt	Weiblich	400	6,9	490	8,6
14523999	Gemeinden unter 10.000 Einwohnern	Insgesamt	2.880	5,4	3.960	7,4
14523999	Gemeinden unter 10.000 Einwohnern	Männlich	1.300	5,4	1.690	7,1
14523999	Gemeinden unter 10.000 Einwohnern	Weiblich	1.590	5,4	2.270	7,8
145235107	VG Falkenstein	Insgesamt	250	5,2	320	6,6
145235107	VG Falkenstein	Männlich	/	/	/	/
145235107	VG Falkenstein	Weiblich	/	/	/	/
145235122	VG Oelsnitz/Vogtl., Bösenbrunn, Eichigt und Triebel/Vogtl.	Insgesamt	250	3,8	580	8,6
145235122	VG Oelsnitz/Vogtl., Bösenbrunn, Eichigt und Triebel/Vogtl.	Männlich	/	/	220	7,2
145235122	VG Oelsnitz/Vogtl., Bösenbrunn, Eichigt und Triebel/Vogtl.	Weiblich	/	/	360	9,7
145235125	VG Reichenbach im Vogtland	Insgesamt	720	6,4	990	8,7
145235125	VG Reichenbach im Vogtland	Männlich	300	6,0	480	9,4
145235125	VG Reichenbach im Vogtland	Weiblich	420	6,7	510	8,1
14524	Zwickau	Insgesamt	8.340	5,7	12.240	8,4
14524	Zwickau	Männlich	3.920	6,0	5.010	7,7
14524	Zwickau	Weiblich	4.420	5,5	7.220	9,0
14524030	Crimmitschau, Stadt	Insgesamt	490	5,8	920	10,8
14524030	Crimmitschau, Stadt	Männlich	290	7,8	390	10,5
14524030	Crimmitschau, Stadt	Weiblich	/	/	520	11,1
14524080	Glauchau, Stadt	Insgesamt	690	6,7	760	7,4
14524080	Glauchau, Stadt	Männlich	320	6,9	360	7,6
14524080	Glauchau, Stadt	Weiblich	370	6,6	400	7,1
14524120	Hohenstein-Ernstthal, Stadt	Insgesamt	490	7,1	540	7,7
14524120	Hohenstein-Ernstthal, Stadt	Männlich	300	9,5	280	8,7
14524120	Hohenstein-Ernstthal, Stadt	Weiblich	/	/	260	6,9
14524160	Lichtenstein/Sa., Stadt	Insgesamt	250	4,7	520	9,6
14524160	Lichtenstein/Sa., Stadt	Männlich	/	/	/	/
14524160	Lichtenstein/Sa., Stadt	Weiblich	/	/	330	11,1
14524180	Limbach-Oberfrohna, Stadt	Insgesamt	630	5,6	960	8,6
14524180	Limbach-Oberfrohna, Stadt	Männlich	290	5,8	310	6,2
14524180	Limbach-Oberfrohna, Stadt	Weiblich	330	5,4	650	10,5
14524190	Meerane, Stadt	Insgesamt	320	5,1	590	9,3
14524190	Meerane, Stadt	Männlich	/	/	280	9,8
14524190	Meerane, Stadt	Weiblich	/	/	310	8,9
14524200	Mülsen	Insgesamt	290	5,5	430	8,1
14524200	Mülsen	Männlich	/	/	/	/
14524200	Mülsen	Weiblich	/	/	270	9,9

Schlüssel	Land Kreisfreie Stadt Landkreis Gemeinden Verwaltungsgemeinschaften (VG)	Geschlecht	Insgesamt	Personen unterhalb des Mindestalters	Personen unterhalb des Mindestalters in %	Empfänger/-innen von Ruhegehalt/ Kapitalerträgen	Empfänger/-innen von Ruhegehalt/ Kapitalerträgen in %
14524300	Werdau, Stadt	Insgesamt	10.080	2.530	25,1	6.200	61,5
14524300	Werdau, Stadt	Männlich	4.570	1.290	28,3	2.660	58,3
14524300	Werdau, Stadt	Weiblich	5.510	1.240	22,5	3.530	64,2
14524330	Zwickau, Stadt, Hochschulstadt	Insgesamt	40.060	9.680	24,2	24.380	60,9
14524330	Zwickau, Stadt, Hochschulstadt	Männlich	17.480	4.910	28,1	10.100	57,8
14524330	Zwickau, Stadt, Hochschulstadt	Weiblich	22.580	4.770	21,1	14.280	63,2
14524999	Gemeinden unter 10.000 Einwohnern	Insgesamt	41.670	11.490	27,6	24.840	59,6
14524999	Gemeinden unter 10.000 Einwohnern	Männlich	18.740	5.860	31,3	10.620	56,7
14524999	Gemeinden unter 10.000 Einwohnern	Weiblich	22.940	5.630	24,5	14.220	62,0
145245104	VG Crimmitschau-Dennheritz	Insgesamt	9.110	2.110	23,2	5.470	60,0
145245104	VG Crimmitschau-Dennheritz	Männlich	4.100	980	23,9	2.360	57,4
145245104	VG Crimmitschau-Dennheritz	Weiblich	5.010	1.130	22,6	3.110	62,2
145245111	VG Kirchberg	Insgesamt	5.450	1.510	27,6	3.250	59,6
145245111	VG Kirchberg	Männlich	2.430	730	30,2	1.340	55,0
145245111	VG Kirchberg	Weiblich	3.020	770	25,6	1.910	63,3
145245114	VG Limbach-Oberfrohna	Insgesamt	12.170	3.600	29,5	6.920	56,9
145245114	VG Limbach-Oberfrohna	Männlich	5.530	1.930	34,9	2.970	53,6
145245114	VG Limbach-Oberfrohna	Weiblich	6.640	1.670	25,1	3.960	59,6
145245118	VG Meerane-Schönberg	Insgesamt	6.680	1.650	24,7	4.080	61,0
145245118	VG Meerane-Schönberg	Männlich	3.030	850	28,0	1.740	57,3
145245118	VG Meerane-Schönberg	Weiblich	3.650	800	22,1	2.340	64,1
145245128	VG Rund um den Auersberg	Insgesamt	7.890	2.080	26,3	4.710	59,7
145245128	VG Rund um den Auersberg	Männlich	3.650	1.150	31,5	1.980	54,3
145245128	VG Rund um den Auersberg	Weiblich	4.240	930	21,9	2.730	64,4
14625	Bautzen	Insgesamt	140.390	39.360	28,0	81.890	58,3
14625	Bautzen	Männlich	64.580	20.370	31,5	35.650	55,2
14625	Bautzen	Weiblich	75.820	18.990	25,1	46.240	61,0
14625020	Bautzen, Stadt	Insgesamt	18.470	4.820	26,1	10.950	59,3
14625020	Bautzen, Stadt	Männlich	8.160	2.430	29,8	4.540	55,6
14625020	Bautzen, Stadt	Weiblich	10.310	2.390	23,1	6.410	62,2
14625040	Bischofswerda, Stadt	Insgesamt	5.180	1.320	25,4	3.080	59,4
14625040	Bischofswerda, Stadt	Männlich	2.320	720	31,0	1.270	54,8
14625040	Bischofswerda, Stadt	Weiblich	2.860	600	20,9	1.810	63,1
14625240	Hoyerswerda, Stadt	Insgesamt	15.300	2.820	18,5	10.760	70,4
14625240	Hoyerswerda, Stadt	Männlich	6.800	1.610	23,6	4.420	65,0
14625240	Hoyerswerda, Stadt	Weiblich	8.500	1.220	14,3	6.340	74,7
14625250	Kamenz, Stadt	Insgesamt	7.540	2.050	27,1	4.420	58,6
14625250	Kamenz, Stadt	Männlich	3.510	1.110	31,7	1.940	55,3
14625250	Kamenz, Stadt	Weiblich	4.030	930	23,1	2.480	61,5
14625430	Ottendorf-Okrilla	Insgesamt	4.510	1.580	35,0	2.440	54,1
14625430	Ottendorf-Okrilla	Männlich	2.140	780	36,6	1.160	54,3
14625430	Ottendorf-Okrilla	Weiblich	2.370	800	33,6	1.280	54,0
14625480	Radeberg, Stadt	Insgesamt	8.450	2.530	29,9	4.480	53,0
14625480	Radeberg, Stadt	Männlich	3.760	1.290	34,4	1.800	48,0
14625480	Radeberg, Stadt	Weiblich	4.700	1.240	26,3	2.680	57,0
14625999	Gemeinden unter 10.000 Einwohnern	Insgesamt	80.940	24.250	30,0	45.760	56,5
14625999	Gemeinden unter 10.000 Einwohnern	Männlich	37.900	12.420	32,8	20.520	54,1
14625999	Gemeinden unter 10.000 Einwohnern	Weiblich	43.040	11.820	27,5	25.240	58,6
146255207	VG Bischofswerda	Insgesamt	5.750	1.540	26,7	3.350	58,2
146255207	VG Bischofswerda	Männlich	2.620	840	32,0	1.390	53,1
146255207	VG Bischofswerda	Weiblich	3.130	700	22,3	1.960	62,5
146255231	VG Pulsnitz	Insgesamt	6.180	1.990	32,2	3.410	55,2
146255231	VG Pulsnitz	Männlich	2.790	970	34,9	1.490	53,5
146255231	VG Pulsnitz	Weiblich	3.390	1.010	29,9	1.920	56,6
14626	Görlitz	Insgesamt	119.930	29.890	24,9	72.060	60,1
14626	Görlitz	Männlich	55.120	15.370	27,9	31.480	57,1
14626	Görlitz	Weiblich	64.820	14.510	22,4	40.580	62,6
14626085	Ebersbach-Neugersdorf, Stadt	Insgesamt	5.960	1.240	20,7	4.070	68,3
14626085	Ebersbach-Neugersdorf, Stadt	Männlich	2.760	630	22,8	1.820	65,8
14626085	Ebersbach-Neugersdorf, Stadt	Weiblich	3.200	610	19,0	2.260	70,5
14626110	Görlitz, Stadt	Insgesamt	25.320	6.420	25,4	14.350	56,7
14626110	Görlitz, Stadt	Männlich	11.330	3.350	29,6	5.950	52,6
14626110	Görlitz, Stadt	Weiblich	13.990	3.070	22,0	8.400	60,0
14626290	Löbau, Stadt	Insgesamt	6.870	1.780	25,8	3.860	56,2
14626290	Löbau, Stadt	Männlich	3.150	870	27,5	1.660	52,8
14626290	Löbau, Stadt	Weiblich	3.720	910	24,4	2.200	59,1
14626600	Weißwasser/O.L., Stadt	Insgesamt	7.780	1.640	21,1	5.130	65,9
14626600	Weißwasser/O.L., Stadt	Männlich	3.480	860	24,6	2.180	62,5
14626600	Weißwasser/O.L., Stadt	Weiblich	4.300	790	18,3	2.950	68,7
14626610	Zittau, Stadt	Insgesamt	12.700	2.860	22,5	7.450	58,7
14626610	Zittau, Stadt	Männlich	5.670	1.480	26,0	3.000	53,0
14626610	Zittau, Stadt	Weiblich	7.030	1.380	19,6	4.450	63,2

Schlüssel	Land Kreisfreie Stadt Landkreis Gemeinden Verwaltungsgemeinschaften (VG)	Geschlecht	Schüler/-innen und Studierende	Schüler/-innen und Studierende in %	Sonstige	Sonstige in %
14524300	Werdau, Stadt	Insgesamt	470	4,6	880	8,8
14524300	Werdau, Stadt	Männlich	230	5,1	380	8,4
14524300	Werdau, Stadt	Weiblich	230	4,3	500	9,1
14524330	Zwickau, Stadt, Hochschulstadt	Insgesamt	2.430	6,1	3.570	8,9
14524330	Zwickau, Stadt, Hochschulstadt	Männlich	1.010	5,8	1.450	8,3
14524330	Zwickau, Stadt, Hochschulstadt	Weiblich	1.410	6,3	2.120	9,4
14524999	Gemeinden unter 10.000 Einwohnern	Insgesamt	2.280	5,5	3.070	7,4
14524999	Gemeinden unter 10.000 Einwohnern	Männlich	1.050	5,6	1.210	6,5
14524999	Gemeinden unter 10.000 Einwohnern	Weiblich	1.230	5,4	1.860	8,1
145245104	VG Crimmitschau-Dennheritz	Insgesamt	540	5,9	990	10,9
145245104	VG Crimmitschau-Dennheritz	Männlich	330	8,0	440	10,7
145245104	VG Crimmitschau-Dennheritz	Weiblich	/	/	550	11,0
145245111	VG Kirchberg	Insgesamt	300	5,5	390	7,2
145245111	VG Kirchberg	Männlich	/	/	220	9,1
145245111	VG Kirchberg	Weiblich	/	/	/	/
145245114	VG Limbach-Oberfrohna	Insgesamt	670	5,5	980	8,1
145245114	VG Limbach-Oberfrohna	Männlich	310	5,6	320	5,8
145245114	VG Limbach-Oberfrohna	Weiblich	360	5,4	660	9,9
145245118	VG Meerane-Schönberg	Insgesamt	330	4,9	620	9,3
145245118	VG Meerane-Schönberg	Männlich	/	/	280	9,3
145245118	VG Meerane-Schönberg	Weiblich	/	/	340	9,4
145245128	VG Rund um den Auersberg	Insgesamt	380	4,8	720	9,1
145245128	VG Rund um den Auersberg	Männlich	230	6,4	280	7,8
145245128	VG Rund um den Auersberg	Weiblich	/	/	440	10,3
14625	Bautzen	Insgesamt	8.540	6,1	10.600	7,5
14625	Bautzen	Männlich	4.100	6,4	4.450	6,9
14625	Bautzen	Weiblich	4.440	5,8	6.150	8,1
14625020	Bautzen, Stadt	Insgesamt	1.030	5,6	1.670	9,0
14625020	Bautzen, Stadt	Männlich	480	5,8	710	8,7
14625020	Bautzen, Stadt	Weiblich	560	5,4	960	9,3
14625040	Bischofswerda, Stadt	Insgesamt	280	5,3	510	9,8
14625040	Bischofswerda, Stadt	Männlich	/	/	/	/
14625040	Bischofswerda, Stadt	Weiblich	/	/	310	10,8
14625240	Hoyerswerda, Stadt	Insgesamt	600	3,9	1.110	7,2
14625240	Hoyerswerda, Stadt	Männlich	330	4,9	440	6,5
14625240	Hoyerswerda, Stadt	Weiblich	270	3,2	660	7,8
14625250	Kamenz, Stadt	Insgesamt	470	6,2	610	8,1
14625250	Kamenz, Stadt	Männlich	/	/	290	8,2
14625250	Kamenz, Stadt	Weiblich	300	7,4	320	8,0
14625430	Ottendorf-Okrilla	Insgesamt	290	6,5	/	/
14625430	Ottendorf-Okrilla	Männlich	/	/	/	/
14625430	Ottendorf-Okrilla	Weiblich	/	/	/	/
14625480	Radeberg, Stadt	Insgesamt	720	8,5	730	8,6
14625480	Radeberg, Stadt	Männlich	310	8,2	350	9,4
14625480	Radeberg, Stadt	Weiblich	410	8,8	370	7,9
14625999	Gemeinden unter 10.000 Einwohnern	Insgesamt	5.150	6,4	5.780	7,1
14625999	Gemeinden unter 10.000 Einwohnern	Männlich	2.560	6,7	2.400	6,3
14625999	Gemeinden unter 10.000 Einwohnern	Weiblich	2.590	6,0	3.390	7,9
146255207	VG Bischofswerda	Insgesamt	300	5,2	560	9,8
146255207	VG Bischofswerda	Männlich	/	/	230	8,9
146255207	VG Bischofswerda	Weiblich	/	/	330	10,5
146255231	VG Pulsnitz	Insgesamt	410	6,6	370	6,0
146255231	VG Pulsnitz	Männlich	/	/	/	/
146255231	VG Pulsnitz	Weiblich	220	6,5	240	7,0
14626	Görlitz	Insgesamt	7.290	6,1	10.690	8,9
14626	Görlitz	Männlich	3.550	6,4	4.710	8,5
14626	Görlitz	Weiblich	3.740	5,8	5.980	9,2
14626085	Ebersbach-Neugersdorf, Stadt	Insgesamt	250	4,2	400	6,7
14626085	Ebersbach-Neugersdorf, Stadt	Männlich	/	/	/	/
14626085	Ebersbach-Neugersdorf, Stadt	Weiblich	/	/	/	/
14626110	Görlitz, Stadt	Insgesamt	1.620	6,4	2.920	11,5
14626110	Görlitz, Stadt	Männlich	670	5,9	1.350	11,9
14626110	Görlitz, Stadt	Weiblich	950	6,8	1.570	11,2
14626290	Löbau, Stadt	Insgesamt	400	5,9	830	12,1
14626290	Löbau, Stadt	Männlich	250	7,9	370	11,8
14626290	Löbau, Stadt	Weiblich	/	/	460	12,3
14626600	Weißwasser/O.L., Stadt	Insgesamt	280	3,6	730	9,4
14626600	Weißwasser/O.L., Stadt	Männlich	/	/	340	9,8
14626600	Weißwasser/O.L., Stadt	Weiblich	/	/	390	9,0
14626610	Zittau, Stadt	Insgesamt	1.180	9,3	1.210	9,5
14626610	Zittau, Stadt	Männlich	670	11,7	520	9,2
14626610	Zittau, Stadt	Weiblich	510	7,3	690	9,8

Schlüssel	Land Kreisfreie Stadt Landkreis Gemeinden Verwaltungsgemeinschaften (VG)	Geschlecht	Insgesamt	Personen unterhalb des Mindestalters	Personen unterhalb des Mindestalters in %	Empfänger/-innen von Ruhegehalt/ Kapitalerträgen	Empfänger/-innen von Ruhegehalt/ Kapitalerträgen in %
14626999	Gemeinden unter 10.000 Einwohnern	Insgesamt	61.300	15.950	26,0	37.190	60,7
14626999	Gemeinden unter 10.000 Einwohnern	Männlich	28.730	8.200	28,5	16.870	58,7
14626999	Gemeinden unter 10.000 Einwohnern	Weiblich	32.570	7.760	23,8	20.320	62,4
146265220	VG Löbau	Insgesamt	9.080	2.400	26,4	5.080	55,9
146265220	VG Löbau	Männlich	4.250	1.190	28,0	2.210	52,1
146265220	VG Löbau	Weiblich	4.830	1.210	25,0	2.860	59,2
146265242	VG Weißwasser/O.L.	Insgesamt	8.400	1.730	20,6	5.510	65,6
146265242	VG Weißwasser/O.L.	Männlich	3.790	910	24,1	2.350	62,1
146265242	VG Weißwasser/O.L.	Weiblich	4.620	820	17,7	3.160	68,5
14627	Meißen	Insgesamt	115.980	32.170	27,7	67.750	58,4
14627	Meißen	Männlich	52.470	16.300	31,1	29.210	55,7
14627	Meißen	Weiblich	63.510	15.880	25,0	38.540	60,7
14627010	Coswig, Stadt	Insgesamt	10.180	2.380	23,3	6.610	64,9
14627010	Coswig, Stadt	Männlich	4.470	1.280	28,7	2.700	60,4
14627010	Coswig, Stadt	Weiblich	5.720	1.100	19,2	3.910	68,4
14627060	Großenhain, Stadt	Insgesamt	8.450	2.310	27,4	4.870	57,7
14627060	Großenhain, Stadt	Männlich	3.950	1.290	32,8	2.090	52,9
14627060	Großenhain, Stadt	Weiblich	4.500	1.020	22,6	2.790	61,9
14627100	Klipphausen	Insgesamt	4.550	1.750	38,5	2.190	48,2
14627100	Klipphausen	Männlich	2.280	920	40,1	1.070	46,7
14627100	Klipphausen	Weiblich	2.270	840	36,8	1.130	49,6
14627140	Meißen, Stadt	Insgesamt	14.160	3.900	27,5	7.650	54,0
14627140	Meißen, Stadt	Männlich	6.070	1.860	30,7	3.150	51,9
14627140	Meißen, Stadt	Weiblich	8.090	2.040	25,2	4.500	55,6
14627180	Nossen, Stadt	Insgesamt	5.160	1.410	27,4	3.040	58,9
14627180	Nossen, Stadt	Männlich	2.360	710	30,3	1.330	56,4
14627180	Nossen, Stadt	Weiblich	2.810	700	24,9	1.710	60,9
14627210	Radebeul, Stadt	Insgesamt	15.910	4.850	30,5	8.760	55,1
14627210	Radebeul, Stadt	Männlich	7.050	2.460	34,9	3.750	53,2
14627210	Radebeul, Stadt	Weiblich	8.860	2.390	27,0	5.020	56,6
14627230	Riesa, Stadt	Insgesamt	14.810	2.920	19,7	10.020	67,6
14627230	Riesa, Stadt	Männlich	6.480	1.410	21,8	4.250	65,5
14627230	Riesa, Stadt	Weiblich	8.330	1.510	18,1	5.770	69,3
14627310	Weinböhla	Insgesamt	5.020	1.650	32,9	2.820	56,3
14627310	Weinböhla	Männlich	2.300	830	36,2	1.210	52,4
14627310	Weinböhla	Weiblich	2.720	820	30,1	1.620	59,6
14627999	Gemeinden unter 10.000 Einwohnern	Insgesamt	37.740	11.000	29,1	21.780	57,7
14627999	Gemeinden unter 10.000 Einwohnern	Männlich	17.520	5.530	31,5	9.680	55,2
14627999	Gemeinden unter 10.000 Einwohnern	Weiblich	20.220	5.470	27,1	12.100	59,9
14628	SächsischeSchweiz-Osterzgebirge	Insgesamt	114.790	32.720	28,5	65.130	56,7
14628	SächsischeSchweiz-Osterzgebirge	Männlich	53.470	16.830	31,5	28.700	53,7
14628	SächsischeSchweiz-Osterzgebirge	Weiblich	61.310	15.890	25,9	36.430	59,4
14628050	Bannewitz	Insgesamt	4.930	1.730	35,1	2.520	51,1
14628050	Bannewitz	Männlich	2.360	840	35,6	1.240	52,4
14628050	Bannewitz	Weiblich	2.570	890	34,7	1.280	50,0
14628060	Dippoldiswalde, Stadt	Insgesamt	6.190	1.830	29,6	3.660	59,1
14628060	Dippoldiswalde, Stadt	Männlich	2.880	960	33,1	1.590	55,2
14628060	Dippoldiswalde, Stadt	Weiblich	3.310	880	26,6	2.070	62,6
14628110	Freital, Stadt	Insgesamt	18.490	5.120	27,7	10.210	55,2
14628110	Freital, Stadt	Männlich	8.500	2.660	31,3	4.460	52,5
14628110	Freital, Stadt	Weiblich	9.990	2.460	24,6	5.750	57,6
14628160	Heidenau, Stadt	Insgesamt	8.310	2.240	27,0	4.560	54,9
14628160	Heidenau, Stadt	Männlich	3.930	1.210	30,8	1.960	49,8
14628160	Heidenau, Stadt	Weiblich	4.370	1.030	23,6	2.600	59,5
14628260	Neustadt in Sachsen, Stadt	Insgesamt	6.180	1.330	21,6	4.070	65,8
14628260	Neustadt in Sachsen, Stadt	Männlich	2.720	670	24,7	1.710	62,9
14628260	Neustadt in Sachsen, Stadt	Weiblich	3.460	660	19,1	2.360	68,1
14628270	Pirna, Stadt	Insgesamt	18.620	5.030	27,0	10.690	57,4
14628270	Pirna, Stadt	Männlich	8.270	2.550	30,8	4.340	52,5
14628270	Pirna, Stadt	Weiblich	10.350	2.480	23,9	6.350	61,3
14628410	Wilsdruff, Stadt	Insgesamt	6.070	2.420	39,8	2.890	47,6
14628410	Wilsdruff, Stadt	Männlich	2.780	1.160	41,8	1.260	45,2
14628410	Wilsdruff, Stadt	Weiblich	3.290	1.250	38,1	1.630	49,5
14628999	Gemeinden unter 10.000 Einwohnern	Insgesamt	46.010	13.020	28,3	26.530	57,7
14628999	Gemeinden unter 10.000 Einwohnern	Männlich	22.030	6.780	30,8	12.140	55,1
14628999	Gemeinden unter 10.000 Einwohnern	Weiblich	23.980	6.240	26,0	14.390	60,0
146285229	VG Pirna	Insgesamt	19.500	5.310	27,3	11.150	57,2
146285229	VG Pirna	Männlich	8.720	2.690	30,8	4.550	52,1
146285229	VG Pirna	Weiblich	10.770	2.620	24,4	6.600	61,3
14729	Leipzig	Insgesamt	121.390	34.330	28,3	68.610	56,5
14729	Leipzig	Männlich	56.380	17.960	31,9	29.900	53,0
14729	Leipzig	Weiblich	65.010	16.370	25,2	38.710	59,5

Schlüssel	Land Kreisfreie Stadt Landkreis Gemeinden Verwaltungsgemeinschaften (VG)	Geschlecht	Schüler/-innen und Studierende	Schüler/-innen und Studierende in %	Sonstige	Sonstige in %
14626999	Gemeinden unter 10.000 Einwohnern	Insgesamt	3.550	5,8	4.600	7,5
14626999	Gemeinden unter 10.000 Einwohnern	Männlich	1.740	6,0	1.930	6,7
14626999	Gemeinden unter 10.000 Einwohnern	Weiblich	1.820	5,6	2.670	8,2
146265220	VG Löbau	Insgesamt	590	6,5	1.020	11,3
146265220	VG Löbau	Männlich	360	8,4	490	11,5
146265220	VG Löbau	Weiblich	230	4,7	540	11,1
146265242	VG Weißwasser/O.L.	Insgesamt	350	4,1	820	9,7
146265242	VG Weißwasser/O.L.	Männlich	/	/	390	10,3
146265242	VG Weißwasser/O.L.	Weiblich	/	/	430	9,2
14627	Meißen	Insgesamt	7.030	6,1	9.020	7,8
14627	Meißen	Männlich	3.470	6,6	3.490	6,7
14627	Meißen	Weiblich	3.560	5,6	5.530	8,7
14627010	Coswig, Stadt	Insgesamt	590	5,8	610	6,0
14627010	Coswig, Stadt	Männlich	250	5,6	240	5,4
14627010	Coswig, Stadt	Weiblich	340	6,0	370	6,4
14627060	Großenhain, Stadt	Insgesamt	450	5,3	810	9,6
14627060	Großenhain, Stadt	Männlich	/	/	370	9,3
14627060	Großenhain, Stadt	Weiblich	250	5,6	440	9,9
14627100	Klipphausen	Insgesamt	280	6,1	330	7,3
14627100	Klipphausen	Männlich	/	/	/	/
14627100	Klipphausen	Weiblich	/	/	/	/
14627140	Meißen, Stadt	Insgesamt	930	6,5	1.680	11,9
14627140	Meißen, Stadt	Männlich	390	6,5	660	10,9
14627140	Meißen, Stadt	Weiblich	530	6,6	1.020	12,6
14627180	Nossen, Stadt	Insgesamt	290	5,7	420	8,1
14627180	Nossen, Stadt	Männlich	/	/	/	/
14627180	Nossen, Stadt	Weiblich	/	/	260	9,4
14627210	Radebeul, Stadt	Insgesamt	1.290	8,1	1.010	6,3
14627210	Radebeul, Stadt	Männlich	510	7,3	330	4,6
14627210	Radebeul, Stadt	Weiblich	770	8,7	680	7,7
14627230	Riesa, Stadt	Insgesamt	760	5,1	1.110	7,5
14627230	Riesa, Stadt	Männlich	450	7,0	370	5,7
14627230	Riesa, Stadt	Weiblich	310	3,7	740	8,9
14627310	Weinböhla	Insgesamt	340	6,7	/	/
14627310	Weinböhla	Männlich	/	/	/	/
14627310	Weinböhla	Weiblich	/	/	/	/
14627999	Gemeinden unter 10.000 Einwohnern	Insgesamt	2.110	5,6	2.850	7,6
14627999	Gemeinden unter 10.000 Einwohnern	Männlich	1.180	6,7	1.140	6,5
14627999	Gemeinden unter 10.000 Einwohnern	Weiblich	930	4,6	1.710	8,5
14628	SächsischeSchweiz-Osterzgebirge	Insgesamt	8.130	7,1	8.810	7,7
14628	SächsischeSchweiz-Osterzgebirge	Männlich	4.280	8,0	3.650	6,8
14628	SächsischeSchweiz-Osterzgebirge	Weiblich	3.840	6,3	5.160	8,4
14628050	Bannewitz	Insgesamt	470	9,6	/	/
14628050	Bannewitz	Männlich	220	9,5	/	/
14628050	Bannewitz	Weiblich	250	9,8	/	/
14628060	Dippoldiswalde, Stadt	Insgesamt	340	5,4	360	5,8
14628060	Dippoldiswalde, Stadt	Männlich	/	/	/	/
14628060	Dippoldiswalde, Stadt	Weiblich	/	/	/	/
14628110	Freital, Stadt	Insgesamt	1.420	7,7	1.740	9,4
14628110	Freital, Stadt	Männlich	620	7,3	760	9,0
14628110	Freital, Stadt	Weiblich	800	8,0	970	9,7
14628160	Heidenau, Stadt	Insgesamt	640	7,7	870	10,4
14628160	Heidenau, Stadt	Männlich	360	9,2	400	10,2
14628160	Heidenau, Stadt	Weiblich	270	6,3	470	10,7
14628260	Neustadt in Sachsen, Stadt	Insgesamt	370	6,0	410	6,6
14628260	Neustadt in Sachsen, Stadt	Männlich	/	/	/	/
14628260	Neustadt in Sachsen, Stadt	Weiblich	/	/	260	7,4
14628270	Pirna, Stadt	Insgesamt	1.230	6,6	1.670	8,9
14628270	Pirna, Stadt	Männlich	650	7,9	720	8,7
14628270	Pirna, Stadt	Weiblich	580	5,6	940	9,1
14628410	Wilsdruff, Stadt	Insgesamt	400	6,6	370	6,1
14628410	Wilsdruff, Stadt	Männlich	240	8,8	/	/
14628410	Wilsdruff, Stadt	Weiblich	/	/	250	7,7
14628999	Gemeinden unter 10.000 Einwohnern	Insgesamt	3.260	7,1	3.200	7,0
14628999	Gemeinden unter 10.000 Einwohnern	Männlich	1.820	8,3	1.280	5,8
14628999	Gemeinden unter 10.000 Einwohnern	Weiblich	1.440	6,0	1.920	8,0
146285229	VG Pirna	Insgesamt	1.310	6,7	1.730	8,9
146285229	VG Pirna	Männlich	720	8,2	770	8,8
146285229	VG Pirna	Weiblich	590	5,5	960	8,9
14729	Leipzig	Insgesamt	8.510	7,0	9.930	8,2
14729	Leipzig	Männlich	4.180	7,4	4.340	7,7
14729	Leipzig	Weiblich	4.330	6,7	5.590	8,6

Schlüssel	Land Kreisfreie Stadt Landkreis Gemeinden Verwaltungsgemeinschaften (VG)	Geschlecht	Insgesamt	Personen unterhalb des Mindestalters	Personen unterhalb des Mindestalters in %	Empfänger/-innen von Ruhegehalt/ Kapitalerträgen	Empfänger/-innen von Ruhegehalt/ Kapitalerträgen in %
14729050	Borna, Stadt	Insgesamt	9.520	2.410	25,3	5.530	58,1
14729050	Borna, Stadt	Männlich	4.270	1.320	30,9	2.290	53,6
14729050	Borna, Stadt	Weiblich	5.240	1.080	20,7	3.240	61,8
14729140	Frohburg, Stadt	Insgesamt	5.800	1.490	25,7	3.410	58,7
14729140	Frohburg, Stadt	Männlich	2.710	830	30,8	1.480	54,8
14729140	Frohburg, Stadt	Weiblich	3.100	660	21,2	1.920	62,1
14729160	Grimma, Stadt	Insgesamt	13.130	3.410	26,0	7.670	58,4
14729160	Grimma, Stadt	Männlich	6.380	1.860	29,1	3.420	53,6
14729160	Grimma, Stadt	Weiblich	6.760	1.560	23,1	4.250	62,9
14729260	Markkleeberg, Stadt	Insgesamt	11.920	3.790	31,8	6.210	52,1
14729260	Markkleeberg, Stadt	Männlich	5.480	2.010	36,6	2.670	48,7
14729260	Markkleeberg, Stadt	Weiblich	6.440	1.790	27,8	3.540	55,0
14729270	Markranstädt, Stadt	Insgesamt	7.480	2.310	30,8	4.210	56,2
14729270	Markranstädt, Stadt	Männlich	3.480	1.170	33,6	1.830	52,5
14729270	Markranstädt, Stadt	Weiblich	4.000	1.140	28,4	2.380	59,5
14729410	Wurzen, Stadt	Insgesamt	7.380	1.920	26,0	4.290	58,1
14729410	Wurzen, Stadt	Männlich	3.170	870	27,3	1.770	55,8
14729410	Wurzen, Stadt	Weiblich	4.210	1.050	25,0	2.520	59,9
14729999	Gemeinden unter 10.000 Einwohnern	Insgesamt	66.160	19.000	28,7	37.310	56,4
14729999	Gemeinden unter 10.000 Einwohnern	Männlich	30.900	9.910	32,1	16.450	53,2
14729999	Gemeinden unter 10.000 Einwohnern	Weiblich	35.260	9.100	25,8	20.860	59,1
147295307	VG Naunhof	Insgesamt	7.050	2.350	33,3	3.620	51,4
147295307	VG Naunhof	Männlich	3.290	1.200	36,5	1.610	49,1
147295307	VG Naunhof	Weiblich	3.770	1.150	30,6	2.010	53,4
14730	Nordsachsen	Insgesamt	93.040	26.180	28,1	52.990	57,0
14730	Nordsachsen	Männlich	42.260	13.290	31,4	22.930	54,3
14730	Nordsachsen	Weiblich	50.780	12.890	25,4	30.060	59,2
14730070	Delitzsch, Stadt	Insgesamt	12.130	3.400	28,0	7.230	59,6
14730070	Delitzsch, Stadt	Männlich	5.380	1.750	32,5	3.100	57,6
14730070	Delitzsch, Stadt	Weiblich	6.760	1.650	24,5	4.130	61,2
14730110	Eilenburg, Stadt	Insgesamt	7.670	2.170	28,2	4.130	53,8
14730110	Eilenburg, Stadt	Männlich	3.310	1.190	36,0	1.640	49,5
14730110	Eilenburg, Stadt	Weiblich	4.370	980	22,4	2.490	57,1
14730230	Oschatz, Stadt	Insgesamt	6.530	1.420	21,8	4.190	64,2
14730230	Oschatz, Stadt	Männlich	2.920	730	24,9	1.730	59,3
14730230	Oschatz, Stadt	Weiblich	3.610	690	19,2	2.460	68,2
14730270	Schkeuditz, Stadt	Insgesamt	7.910	2.360	29,8	4.330	54,7
14730270	Schkeuditz, Stadt	Männlich	3.520	1.220	34,7	1.780	50,6
14730270	Schkeuditz, Stadt	Weiblich	4.380	1.140	25,9	2.540	58,0
14730300	Taucha, Stadt	Insgesamt	7.510	2.370	31,6	4.060	54,1
14730300	Taucha, Stadt	Männlich	3.280	1.090	33,1	1.700	51,9
14730300	Taucha, Stadt	Weiblich	4.230	1.290	30,4	2.360	55,9
14730310	Torgau, Stadt	Insgesamt	9.550	2.520	26,4	5.400	56,5
14730310	Torgau, Stadt	Männlich	4.330	1.270	29,4	2.310	53,4
14730310	Torgau, Stadt	Weiblich	5.220	1.250	23,9	3.080	59,1
14730999	Gemeinden unter 10.000 Einwohnern	Insgesamt	41.740	11.940	28,6	23.650	56,7
14730999	Gemeinden unter 10.000 Einwohnern	Männlich	19.530	6.040	30,9	10.670	54,6
14730999	Gemeinden unter 10.000 Einwohnern	Weiblich	22.210	5.900	26,6	12.980	58,4
147305311	VG Torgau	Insgesamt	10.580	2.790	26,4	6.000	56,7
147305311	VG Torgau	Männlich	4.880	1.420	29,1	2.630	53,9
147305311	VG Torgau	Weiblich	5.700	1.370	24,1	3.370	59,1

[Zeichenerklärung](#)

Schlüssel	Land Kreisfreie Stadt Landkreis Gemeinden Verwaltungsgemeinschaften (VG)	Geschlecht	Schüler/-innen und Studierende	Schüler/-innen und Studierende in %	Sonstige	Sonstige in %
14729050	Borna, Stadt	Insgesamt	550	5,8	1.030	10,8
14729050	Borna, Stadt	Männlich	220	5,0	450	10,5
14729050	Borna, Stadt	Weiblich	340	6,4	580	11,1
14729140	Froburg, Stadt	Insgesamt	400	6,9	500	8,7
14729140	Froburg, Stadt	Männlich	/	/	/	/
14729140	Froburg, Stadt	Weiblich	/	/	330	10,6
14729160	Grimma, Stadt	Insgesamt	1.000	7,6	1.050	8,0
14729160	Grimma, Stadt	Männlich	570	8,9	530	8,3
14729160	Grimma, Stadt	Weiblich	430	6,4	520	7,7
14729260	Markkleeberg, Stadt	Insgesamt	1.060	8,9	850	7,2
14729260	Markkleeberg, Stadt	Männlich	520	9,4	290	5,3
14729260	Markkleeberg, Stadt	Weiblich	550	8,5	560	8,8
14729270	Markranstädt, Stadt	Insgesamt	380	5,1	580	7,8
14729270	Markranstädt, Stadt	Männlich	/	/	280	8,0
14729270	Markranstädt, Stadt	Weiblich	/	/	300	7,6
14729410	Wurzen, Stadt	Insgesamt	420	5,7	760	10,2
14729410	Wurzen, Stadt	Männlich	/	/	330	10,3
14729410	Wurzen, Stadt	Weiblich	/	/	430	10,2
14729999	Gemeinden unter 10.000 Einwohnern	Insgesamt	4.690	7,1	5.150	7,8
14729999	Gemeinden unter 10.000 Einwohnern	Männlich	2.260	7,3	2.280	7,4
14729999	Gemeinden unter 10.000 Einwohnern	Weiblich	2.440	6,9	2.870	8,1
147295307	VG Naunhof	Insgesamt	560	7,9	520	7,3
147295307	VG Naunhof	Männlich	280	8,4	/	/
147295307	VG Naunhof	Weiblich	280	7,5	320	8,5
14730	Nordsachsen	Insgesamt	5.580	6,0	8.290	8,9
14730	Nordsachsen	Männlich	2.680	6,4	3.360	8,0
14730	Nordsachsen	Weiblich	2.900	5,7	4.930	9,7
14730070	Delitzsch, Stadt	Insgesamt	510	4,2	990	8,2
14730070	Delitzsch, Stadt	Männlich	250	4,6	280	5,3
14730070	Delitzsch, Stadt	Weiblich	260	3,9	710	10,4
14730110	Eilenburg, Stadt	Insgesamt	500	6,5	880	11,5
14730110	Eilenburg, Stadt	Männlich	230	6,8	260	7,7
14730110	Eilenburg, Stadt	Weiblich	270	6,2	630	14,3
14730230	Oschatz, Stadt	Insgesamt	380	5,8	540	8,2
14730230	Oschatz, Stadt	Männlich	/	/	260	8,9
14730230	Oschatz, Stadt	Weiblich	/	/	280	7,7
14730270	Schkeuditz, Stadt	Insgesamt	500	6,3	720	9,1
14730270	Schkeuditz, Stadt	Männlich	280	8,0	240	6,7
14730270	Schkeuditz, Stadt	Weiblich	220	5,0	480	11,0
14730300	Taucha, Stadt	Insgesamt	500	6,7	570	7,5
14730300	Taucha, Stadt	Männlich	260	7,9	230	7,0
14730300	Taucha, Stadt	Weiblich	240	5,8	340	7,9
14730310	Torgau, Stadt	Insgesamt	480	5,0	1.160	12,1
14730310	Torgau, Stadt	Männlich	250	5,8	490	11,4
14730310	Torgau, Stadt	Weiblich	230	4,3	660	12,7
14730999	Gemeinden unter 10.000 Einwohnern	Insgesamt	2.710	6,5	3.440	8,2
14730999	Gemeinden unter 10.000 Einwohnern	Männlich	1.220	6,2	1.600	8,2
14730999	Gemeinden unter 10.000 Einwohnern	Weiblich	1.500	6,7	1.840	8,3
147305311	VG Torgau	Insgesamt	550	5,2	1.240	11,7
147305311	VG Torgau	Männlich	290	6,0	530	11,0
147305311	VG Torgau	Weiblich	260	4,6	700	12,3

[Zeichenerklärung](#)

11. Erwerbstätige am 15. Mai 2022 nach Geschlecht und Stellung im Beruf

Schlüssel	Land Kreisfreie Stadt Landkreis Gemeinden Verwaltungsgemeinschaften (VG)	Geschlecht	Insgesamt	Angestellte, Arbeiter/-innen	Angestellte, Arbeiter/-innen in %	Beamte/-innen	Beamte/-innen in %	Selbstständige insgesamt	Selbstständige insgesamt in %
14	Freistaat Sachsen	Insgesamt	1.837.640	1.614.430	87,9	66.290	3,6	151.150	8,2
14	Freistaat Sachsen	Männlich	964.290	826.560	85,7	35.230	3,7	99.810	10,4
14	Freistaat Sachsen	Weiblich	873.350	787.870	90,2	31.060	3,6	51.340	5,9
14511000	Chemnitz, Stadt	Insgesamt	101.200	88.850	87,8	4.060	4,0	8.010	7,9
14511000	Chemnitz, Stadt	Männlich	54.230	46.810	86,3	2.200	4,1	5.070	9,4
14511000	Chemnitz, Stadt	Weiblich	46.970	42.040	89,5	1.860	4,0	2.930	6,2
14612000	Dresden, Stadt	Insgesamt	259.270	226.650	87,4	11.220	4,3	20.840	8,0
14612000	Dresden, Stadt	Männlich	135.900	116.370	85,6	5.870	4,3	13.400	9,9
14612000	Dresden, Stadt	Weiblich	123.370	110.290	89,4	5.340	4,3	7.450	6,0
14713000	Leipzig, Stadt	Insgesamt	282.610	244.410	86,5	11.150	3,9	26.450	9,4
14713000	Leipzig, Stadt	Männlich	147.170	124.690	84,7	5.870	4,0	16.410	11,1
14713000	Leipzig, Stadt	Weiblich	135.440	119.720	88,4	5.280	3,9	10.050	7,4
14521	Erzgebirgskreis	Insgesamt	147.330	130.450	88,5	4.550	3,1	11.770	8,0
14521	Erzgebirgskreis	Männlich	77.750	67.220	86,5	2.390	3,1	7.910	10,2
14521	Erzgebirgskreis	Weiblich	69.580	63.230	90,9	2.160	3,1	3.860	5,6
14521020	Annaberg-Buchholz, Stadt	Insgesamt	7.750	6.630	85,5	370	4,8	730	9,4
14521020	Annaberg-Buchholz, Stadt	Männlich	4.060	3.390	83,5	230	5,7	420	10,3
14521020	Annaberg-Buchholz, Stadt	Weiblich	3.690	3.240	87,7	/	/	310	8,4
14521035	Aue-Bad Schlema, Stadt	Insgesamt	8.100	7.340	90,7	210	2,6	520	6,4
14521035	Aue-Bad Schlema, Stadt	Männlich	4.180	3.750	89,8	/	/	310	7,5
14521035	Aue-Bad Schlema, Stadt	Weiblich	3.920	3.590	91,6	/	/	/	/
14521390	Marienberg, Stadt	Insgesamt	7.610	6.690	87,9	390	5,1	510	6,7
14521390	Marienberg, Stadt	Männlich	4.110	3.550	86,4	/	/	330	8,1
14521390	Marienberg, Stadt	Weiblich	3.500	3.140	89,7	/	/	/	/
14521450	Oelsnitz/Erzgeb., Stadt	Insgesamt	5.370	4.890	91,0	240	4,4	230	4,3
14521450	Oelsnitz/Erzgeb., Stadt	Männlich	2.820	2.510	88,9	/	/	/	/
14521450	Oelsnitz/Erzgeb., Stadt	Weiblich	2.550	2.380	93,2	/	/	/	/
14521460	Olbernhau, Stadt	Insgesamt	4.490	3.900	86,8	/	/	470	10,5
14521460	Olbernhau, Stadt	Männlich	2.410	2.010	83,7	/	/	330	13,9
14521460	Olbernhau, Stadt	Weiblich	2.080	1.880	90,4	/	/	/	/
14521530	Schneeberg, Stadt	Insgesamt	5.950	5.350	89,9	/	/	420	7,1
14521530	Schneeberg, Stadt	Männlich	3.140	2.780	88,6	/	/	270	8,6
14521530	Schneeberg, Stadt	Weiblich	2.810	2.570	91,4	/	/	/	/
14521550	Schwarzenberg/Erzgeb., Stadt	Insgesamt	7.090	6.290	88,7	220	3,0	540	7,6
14521550	Schwarzenberg/Erzgeb., Stadt	Männlich	3.740	3.230	86,4	/	/	330	8,8
14521550	Schwarzenberg/Erzgeb., Stadt	Weiblich	3.350	3.050	91,3	/	/	210	6,3
14521590	Stollberg/Erzgeb., Stadt	Insgesamt	5.110	4.510	88,2	/	/	400	7,9
14521590	Stollberg/Erzgeb., Stadt	Männlich	2.610	2.310	88,6	/	/	220	8,5
14521590	Stollberg/Erzgeb., Stadt	Weiblich	2.500	2.200	87,8	/	/	/	/
14521710	Zwönitz, Stadt	Insgesamt	5.490	4.790	87,3	/	/	490	8,9
14521710	Zwönitz, Stadt	Männlich	2.870	2.410	83,8	/	/	340	11,8
14521710	Zwönitz, Stadt	Weiblich	2.620	2.380	91,1	/	/	/	/
14521999	Gemeinden unter 10.000 Einwohnern	Insgesamt	90.360	80.070	88,6	2.500	2,8	7.460	8,3
14521999	Gemeinden unter 10.000 Einwohnern	Männlich	47.810	41.270	86,3	1.240	2,6	5.180	10,8
14521999	Gemeinden unter 10.000 Einwohnern	Weiblich	42.550	38.800	91,2	1.260	3,0	2.280	5,4
145215103	VG Burkhardtsdorf	Insgesamt	4.950	4.280	86,4	/	/	550	11,2
145215103	VG Burkhardtsdorf	Männlich	2.540	2.090	82,2	/	/	410	16,0
145215103	VG Burkhardtsdorf	Weiblich	2.410	2.190	90,8	/	/	/	/
145215115	VG Lugau	Insgesamt	4.400	3.940	89,4	/	/	310	7,1
145215115	VG Lugau	Männlich	2.410	2.110	87,8	/	/	230	9,5
145215115	VG Lugau	Weiblich	1.990	1.820	91,5	/	/	/	/
145215133	VG Stollberg/Erzgeb.	Insgesamt	5.710	5.000	87,5	/	/	490	8,6
145215133	VG Stollberg/Erzgeb.	Männlich	2.920	2.530	86,8	/	/	290	10,0
145215133	VG Stollberg/Erzgeb.	Weiblich	2.790	2.460	88,2	/	/	/	/
145215138	VG Zschopau	Insgesamt	5.110	4.610	90,3	/	/	370	7,1
145215138	VG Zschopau	Männlich	2.590	2.330	89,9	/	/	240	9,2
145215138	VG Zschopau	Weiblich	2.510	2.280	90,7	/	/	/	/
145215140	VG Zwönitz	Insgesamt	6.760	5.760	85,3	280	4,2	670	10,0
145215140	VG Zwönitz	Männlich	3.590	2.920	81,5	/	/	460	12,7
145215140	VG Zwönitz	Weiblich	3.170	2.840	89,6	/	/	220	6,8
14522	Mittelsachsen	Insgesamt	135.020	119.660	88,6	4.250	3,2	10.580	7,8
14522	Mittelsachsen	Männlich	70.900	61.640	86,9	2.160	3,1	6.910	9,7
14522	Mittelsachsen	Weiblich	64.120	58.030	90,5	2.090	3,3	3.670	5,7
14522060	Burgstädt, Stadt	Insgesamt	4.600	3.990	86,6	/	/	500	10,8
14522060	Burgstädt, Stadt	Männlich	2.420	2.070	85,6	/	/	280	11,8
14522060	Burgstädt, Stadt	Weiblich	2.180	1.910	87,7	/	/	210	9,7
14522080	Döbeln, Stadt	Insgesamt	10.240	9.220	90,1	280	2,7	690	6,7
14522080	Döbeln, Stadt	Männlich	5.470	4.940	90,4	/	/	380	7,0
14522080	Döbeln, Stadt	Weiblich	4.770	4.280	89,7	/	/	310	6,4

Schlüssel	Land Kreisfreie Stadt Landkreis Gemeinden Verwaltungsgemeinschaften (VG)	Geschlecht	Selbstständige mit Beschäftigten	Selbstständige mit Beschäftigten in %	Selbstständige ohne Beschäftigte	Selbstständige ohne Beschäftigte in %	Mithelfende Familien- angehörige	Mithelfende Familien- angehörige in %
14	Freistaat Sachsen	Insgesamt	79.560	4,3	71.590	3,9	5.770	0,3
14	Freistaat Sachsen	Männlich	54.870	5,7	44.940	4,7	2.690	0,3
14	Freistaat Sachsen	Weiblich	24.680	2,8	26.660	3,1	3.080	0,4
14511000	Chemnitz, Stadt	Insgesamt	4.080	4,0	3.920	3,9	280	0,3
14511000	Chemnitz, Stadt	Männlich	2.810	5,2	2.270	4,2	/	/
14511000	Chemnitz, Stadt	Weiblich	1.280	2,7	1.660	3,5	/	/
14612000	Dresden, Stadt	Insgesamt	9.520	3,7	11.320	4,4	560	0,2
14612000	Dresden, Stadt	Männlich	6.510	4,8	6.880	5,1	270	0,2
14612000	Dresden, Stadt	Weiblich	3.010	2,4	4.440	3,6	290	0,2
14713000	Leipzig, Stadt	Insgesamt	10.780	3,8	15.680	5,5	600	0,2
14713000	Leipzig, Stadt	Männlich	7.190	4,9	9.220	6,3	/	/
14713000	Leipzig, Stadt	Weiblich	3.590	2,7	6.460	4,8	400	0,3
14521	Erzgebirgskreis	Insgesamt	7.140	4,8	4.630	3,1	550	0,4
14521	Erzgebirgskreis	Männlich	4.940	6,4	2.970	3,8	230	0,3
14521	Erzgebirgskreis	Weiblich	2.200	3,2	1.670	2,4	310	0,5
14521020	Annaberg-Buchholz, Stadt	Insgesamt	460	6,0	270	3,4	/	/
14521020	Annaberg-Buchholz, Stadt	Männlich	290	7,0	/	/	/	/
14521020	Annaberg-Buchholz, Stadt	Weiblich	/	/	/	/	/	/
14521035	Aue-Bad Schlema, Stadt	Insgesamt	330	4,1	/	/	/	/
14521035	Aue-Bad Schlema, Stadt	Männlich	230	5,6	/	/	/	/
14521035	Aue-Bad Schlema, Stadt	Weiblich	/	/	/	/	/	/
14521390	Marienberg, Stadt	Insgesamt	350	4,6	/	/	/	/
14521390	Marienberg, Stadt	Männlich	220	5,3	/	/	/	/
14521390	Marienberg, Stadt	Weiblich	/	/	/	/	/	/
14521450	Oelsnitz/Erzgeb., Stadt	Insgesamt	/	/	/	/	/	/
14521450	Oelsnitz/Erzgeb., Stadt	Männlich	/	/	/	/	/	/
14521450	Oelsnitz/Erzgeb., Stadt	Weiblich	/	/	/	/	/	/
14521460	Olbernhau, Stadt	Insgesamt	290	6,4	/	/	/	/
14521460	Olbernhau, Stadt	Männlich	/	/	/	/	/	/
14521460	Olbernhau, Stadt	Weiblich	/	/	/	/	/	/
14521530	Schneeberg, Stadt	Insgesamt	220	3,7	/	/	/	/
14521530	Schneeberg, Stadt	Männlich	/	/	/	/	/	/
14521530	Schneeberg, Stadt	Weiblich	/	/	/	/	/	/
14521550	Schwarzenberg/Erzgeb., Stadt	Insgesamt	300	4,3	240	3,4	/	/
14521550	Schwarzenberg/Erzgeb., Stadt	Männlich	/	/	/	/	/	/
14521550	Schwarzenberg/Erzgeb., Stadt	Weiblich	/	/	/	/	/	/
14521590	Stollberg/Erzgeb., Stadt	Insgesamt	/	/	240	4,7	/	/
14521590	Stollberg/Erzgeb., Stadt	Männlich	/	/	/	/	/	/
14521590	Stollberg/Erzgeb., Stadt	Weiblich	/	/	/	/	/	/
14521710	Zwönitz, Stadt	Insgesamt	220	3,9	270	5,0	/	/
14521710	Zwönitz, Stadt	Männlich	/	/	/	/	/	/
14521710	Zwönitz, Stadt	Weiblich	/	/	/	/	/	/
14521999	Gemeinden unter 10.000 Einwohnern	Insgesamt	4.650	5,2	2.800	3,1	330	0,4
14521999	Gemeinden unter 10.000 Einwohnern	Männlich	3.310	6,9	1.870	3,9	/	/
14521999	Gemeinden unter 10.000 Einwohnern	Weiblich	1.340	3,1	940	2,2	/	/
145215103	VG Burkhardtsdorf	Insgesamt	310	6,3	240	4,9	/	/
145215103	VG Burkhardtsdorf	Männlich	230	8,9	/	/	/	/
145215103	VG Burkhardtsdorf	Weiblich	/	/	/	/	/	/
145215115	VG Lugau	Insgesamt	/	/	/	/	/	/
145215115	VG Lugau	Männlich	/	/	/	/	/	/
145215115	VG Lugau	Weiblich	/	/	/	/	/	/
145215133	VG Stollberg/Erzgeb.	Insgesamt	230	4,0	260	4,5	/	/
145215133	VG Stollberg/Erzgeb.	Männlich	/	/	/	/	/	/
145215133	VG Stollberg/Erzgeb.	Weiblich	/	/	/	/	/	/
145215138	VG Zschopau	Insgesamt	/	/	/	/	/	/
145215138	VG Zschopau	Männlich	/	/	/	/	/	/
145215138	VG Zschopau	Weiblich	/	/	/	/	/	/
145215140	VG Zwönitz	Insgesamt	320	4,7	350	5,2	/	/
145215140	VG Zwönitz	Männlich	230	6,5	220	6,2	/	/
145215140	VG Zwönitz	Weiblich	/	/	/	/	/	/
14522	Mittelsachsen	Insgesamt	6.170	4,6	4.420	3,3	520	0,4
14522	Mittelsachsen	Männlich	4.010	5,7	2.900	4,1	/	/
14522	Mittelsachsen	Weiblich	2.160	3,4	1.510	2,4	330	0,5
14522060	Burgstädt, Stadt	Insgesamt	320	7,0	/	/	/	/
14522060	Burgstädt, Stadt	Männlich	/	/	/	/	/	/
14522060	Burgstädt, Stadt	Weiblich	/	/	/	/	/	/
14522080	Döbeln, Stadt	Insgesamt	430	4,2	260	2,6	/	/
14522080	Döbeln, Stadt	Männlich	220	4,0	/	/	/	/
14522080	Döbeln, Stadt	Weiblich	/	/	/	/	/	/

Schlüssel	Land Kreisfreie Stadt Landkreis Gemeinden Verwaltungsgemeinschaften (VG)	Geschlecht	Insgesamt	Angestellte, Arbeiter/-innen	Angestellte, Arbeiter/-innen in %	Beamte/-innen	Beamte/-innen in %	Selbstständige insgesamt	Selbstständige insgesamt in %
14522140	Flöha, Stadt	Insgesamt	4.400	3.980	90,4	/	/	260	5,8
14522140	Flöha, Stadt	Männlich	2.170	1.930	89,1	/	/	/	/
14522140	Flöha, Stadt	Weiblich	2.230	2.050	91,7	/	/	/	/
14522150	Frankenberg/Sa., Stadt, Garnisonsstadt	Insgesamt	6.440	5.680	88,3	270	4,2	490	7,5
14522150	Frankenberg/Sa., Stadt, Garnisonsstadt	Männlich	3.290	2.770	84,2	/	/	370	11,2
14522150	Frankenberg/Sa., Stadt, Garnisonsstadt	Weiblich	3.140	2.910	92,5	/	/	/	/
14522180	Freiberg, Stadt, Universitätsstadt	Insgesamt	17.010	15.190	89,3	780	4,6	1.020	6,0
14522180	Freiberg, Stadt, Universitätsstadt	Männlich	8.910	7.940	89,1	350	3,9	620	7,0
14522180	Freiberg, Stadt, Universitätsstadt	Weiblich	8.100	7.250	89,5	430	5,3	410	5,0
14522360	Mittweida, Stadt, Hochschulstadt	Insgesamt	5.490	4.970	90,5	/	/	350	6,4
14522360	Mittweida, Stadt, Hochschulstadt	Männlich	3.030	2.720	89,6	/	/	240	7,9
14522360	Mittweida, Stadt, Hochschulstadt	Weiblich	2.460	2.250	91,7	/	/	/	/
14522999	Gemeinden unter 10.000 Einwohnern	Insgesamt	86.850	76.640	88,2	2.530	2,9	7.280	8,4
14522999	Gemeinden unter 10.000 Einwohnern	Männlich	45.620	39.270	86,1	1.380	3,0	4.840	10,6
14522999	Gemeinden unter 10.000 Einwohnern	Weiblich	41.230	37.370	90,6	1.150	2,8	2.450	5,9
145225102	VG Burgstädt	Insgesamt	6.670	5.790	86,8	/	/	700	10,5
145225102	VG Burgstädt	Männlich	3.450	2.990	86,7	/	/	390	11,4
145225102	VG Burgstädt	Weiblich	3.220	2.800	86,9	/	/	300	9,4
145225119	VG Mittweida	Insgesamt	6.400	5.750	89,7	/	/	450	7,0
145225119	VG Mittweida	Männlich	3.490	3.100	88,8	/	/	280	7,9
145225119	VG Mittweida	Weiblich	2.910	2.650	90,9	/	/	/	/
14523	Vogtlandkreis	Insgesamt	97.930	87.090	88,9	2.700	2,8	7.830	8,0
14523	Vogtlandkreis	Männlich	51.800	44.630	86,2	1.490	2,9	5.490	10,6
14523	Vogtlandkreis	Weiblich	46.130	42.460	92,0	1.210	2,6	2.340	5,1
14523020	Auerbach/Vogtl., Stadt	Insgesamt	7.220	6.640	91,9	/	/	380	5,2
14523020	Auerbach/Vogtl., Stadt	Männlich	3.710	3.300	88,9	/	/	280	7,5
14523020	Auerbach/Vogtl., Stadt	Weiblich	3.510	3.340	95,1	/	/	/	/
14523300	Oelsnitz/Vogtl., Stadt	Insgesamt	4.460	4.080	91,6	/	/	210	4,8
14523300	Oelsnitz/Vogtl., Stadt	Männlich	2.400	2.150	89,7	/	/	/	/
14523300	Oelsnitz/Vogtl., Stadt	Weiblich	2.060	1.930	93,9	/	/	/	/
14523320	Plauen, Stadt	Insgesamt	28.210	25.200	89,4	770	2,7	2.140	7,6
14523320	Plauen, Stadt	Männlich	15.040	13.120	87,2	440	3,0	1.430	9,5
14523320	Plauen, Stadt	Weiblich	13.160	12.090	91,8	330	2,5	710	5,4
14523340	Reichenbach im Vogtland, Stadt	Insgesamt	8.560	7.890	92,2	/	/	510	5,9
14523340	Reichenbach im Vogtland, Stadt	Männlich	4.550	4.220	92,8	/	/	280	6,1
14523340	Reichenbach im Vogtland, Stadt	Weiblich	4.020	3.670	91,5	/	/	230	5,7
14523999	Gemeinden unter 10.000 Einwohnern	Insgesamt	49.480	43.270	87,4	1.430	2,9	4.590	9,3
14523999	Gemeinden unter 10.000 Einwohnern	Männlich	26.100	21.840	83,7	790	3,0	3.350	12,8
14523999	Gemeinden unter 10.000 Einwohnern	Weiblich	23.380	21.420	91,6	640	2,7	1.250	5,3
145235107	VG Falkenstein	Insgesamt	4.490	3.800	84,6	/	/	500	11,0
145235107	VG Falkenstein	Männlich	2.330	1.870	80,0	/	/	390	16,6
145235107	VG Falkenstein	Weiblich	2.150	1.930	89,7	/	/	/	/
145235122	VG Oelsnitz/Vogtl., Bösenbrunn, Eichigt und Triebel/Vogtl.	Insgesamt	5.980	5.450	91,2	/	/	300	5,1
145235122	VG Oelsnitz/Vogtl., Bösenbrunn, Eichigt und Triebel/Vogtl.	Männlich	3.200	2.840	88,9	/	/	220	7,0
145235122	VG Oelsnitz/Vogtl., Bösenbrunn, Eichigt und Triebel/Vogtl.	Weiblich	2.780	2.610	93,9	/	/	/	/
145235125	VG Reichenbach im Vogtland	Insgesamt	9.510	8.770	92,2	/	/	560	5,9
145235125	VG Reichenbach im Vogtland	Männlich	5.020	4.640	92,4	/	/	320	6,3
145235125	VG Reichenbach im Vogtland	Weiblich	4.490	4.130	91,9	/	/	240	5,4
14524	Zwickau	Insgesamt	139.600	124.870	89,4	3.680	2,6	10.270	7,4
14524	Zwickau	Männlich	73.890	64.620	87,5	1.850	2,5	6.980	9,4
14524	Zwickau	Weiblich	65.720	60.250	91,7	1.840	2,8	3.290	5,0
14524030	Crimmitschau, Stadt	Insgesamt	7.830	6.870	87,8	240	3,0	680	8,7
14524030	Crimmitschau, Stadt	Männlich	4.150	3.560	85,8	/	/	450	10,8
14524030	Crimmitschau, Stadt	Weiblich	3.680	3.310	90,0	/	/	230	6,3
14524080	Glauchau, Stadt	Insgesamt	9.890	8.830	89,2	250	2,5	750	7,6
14524080	Glauchau, Stadt	Männlich	5.190	4.420	85,1	/	/	570	10,9
14524080	Glauchau, Stadt	Weiblich	4.710	4.410	93,8	/	/	/	/
14524120	Hohenstein-Ernstthal, Stadt	Insgesamt	6.200	5.480	88,4	/	/	500	8,1
14524120	Hohenstein-Ernstthal, Stadt	Männlich	3.220	2.780	86,6	/	/	330	10,4
14524120	Hohenstein-Ernstthal, Stadt	Weiblich	2.980	2.690	90,4	/	/	/	/
14524160	Lichtenstein/Sa., Stadt	Insgesamt	4.710	4.270	90,6	/	/	370	7,8
14524160	Lichtenstein/Sa., Stadt	Männlich	2.430	2.140	87,9	/	/	260	10,8
14524160	Lichtenstein/Sa., Stadt	Weiblich	2.280	2.130	93,5	/	/	/	/
14524180	Limbach-Oberfrohna, Stadt	Insgesamt	10.780	9.530	88,3	340	3,1	830	7,7
14524180	Limbach-Oberfrohna, Stadt	Männlich	5.660	4.760	84,2	/	/	640	11,3
14524180	Limbach-Oberfrohna, Stadt	Weiblich	5.130	4.760	92,9	/	/	/	/
14524190	Meerane, Stadt	Insgesamt	6.090	5.560	91,2	/	/	430	7,0
14524190	Meerane, Stadt	Männlich	3.190	2.880	90,3	/	/	290	9,1
14524190	Meerane, Stadt	Weiblich	2.900	2.680	92,3	/	/	/	/
14524200	Mülsen	Insgesamt	4.960	4.400	88,6	/	/	350	7,0
14524200	Mülsen	Männlich	2.500	2.200	87,9	/	/	220	9,0
14524200	Mülsen	Weiblich	2.460	2.200	89,4	/	/	/	/

Schlüssel	Land Kreisfreie Stadt Landkreis Gemeinden Verwaltungsgemeinschaften (VG)	Geschlecht	Selbstständige mit Beschäftigten	Selbstständige mit Beschäftigten in %	Selbstständige ohne Beschäftigte	Selbstständige ohne Beschäftigte in %	Mithelfende Familien- angehörige	Mithelfende Familien- angehörige in %
14522140	Flöha, Stadt	Insgesamt	/	/	/	/	/	/
14522140	Flöha, Stadt	Männlich	/	/	/	/	/	/
14522140	Flöha, Stadt	Weiblich	/	/	/	/	/	/
14522150	Frankenberg/Sa., Stadt, Garnisonsstadt	Insgesamt	250	3,9	230	3,6	/	/
14522150	Frankenberg/Sa., Stadt, Garnisonsstadt	Männlich	/	/	/	/	/	/
14522150	Frankenberg/Sa., Stadt, Garnisonsstadt	Weiblich	/	/	/	/	/	/
14522180	Freiberg, Stadt, Universitätsstadt	Insgesamt	500	3,0	520	3,1	/	/
14522180	Freiberg, Stadt, Universitätsstadt	Männlich	320	3,6	300	3,4	/	/
14522180	Freiberg, Stadt, Universitätsstadt	Weiblich	/	/	220	2,7	/	/
14522360	Mittweida, Stadt, Hochschulstadt	Insgesamt	/	/	220	3,9	/	/
14522360	Mittweida, Stadt, Hochschulstadt	Männlich	/	/	/	/	/	/
14522360	Mittweida, Stadt, Hochschulstadt	Weiblich	/	/	/	/	/	/
14522999	Gemeinden unter 10.000 Einwohnern	Insgesamt	4.400	5,1	2.880	3,3	410	0,5
14522999	Gemeinden unter 10.000 Einwohnern	Männlich	2.900	6,4	1.930	4,2	/	/
14522999	Gemeinden unter 10.000 Einwohnern	Weiblich	1.500	3,6	950	2,3	270	0,6
145225102	VG Burgstädt	Insgesamt	440	6,6	260	3,8	/	/
145225102	VG Burgstädt	Männlich	270	7,9	/	/	/	/
145225102	VG Burgstädt	Weiblich	/	/	/	/	/	/
145225119	VG Mittweida	Insgesamt	/	/	260	4,0	/	/
145225119	VG Mittweida	Männlich	/	/	/	/	/	/
145225119	VG Mittweida	Weiblich	/	/	/	/	/	/
14523	Vogtlandkreis	Insgesamt	4.460	4,6	3.370	3,4	310	0,3
14523	Vogtlandkreis	Männlich	3.150	6,1	2.340	4,5	/	/
14523	Vogtlandkreis	Weiblich	1.310	2,8	1.030	2,2	/	/
14523020	Auerbach/Vogtl., Stadt	Insgesamt	/	/	/	/	/	/
14523020	Auerbach/Vogtl., Stadt	Männlich	/	/	/	/	/	/
14523020	Auerbach/Vogtl., Stadt	Weiblich	/	/	/	/	/	/
14523300	Oelsnitz/Vogtl., Stadt	Insgesamt	/	/	/	/	/	/
14523300	Oelsnitz/Vogtl., Stadt	Männlich	/	/	/	/	/	/
14523300	Oelsnitz/Vogtl., Stadt	Weiblich	/	/	/	/	/	/
14523320	Plauen, Stadt	Insgesamt	1.090	3,9	1.050	3,7	/	/
14523320	Plauen, Stadt	Männlich	720	4,8	720	4,8	/	/
14523320	Plauen, Stadt	Weiblich	380	2,9	330	2,5	/	/
14523340	Reichenbach im Vogtland, Stadt	Insgesamt	280	3,3	230	2,7	/	/
14523340	Reichenbach im Vogtland, Stadt	Männlich	/	/	/	/	/	/
14523340	Reichenbach im Vogtland, Stadt	Weiblich	/	/	/	/	/	/
14523999	Gemeinden unter 10.000 Einwohnern	Insgesamt	2.810	5,7	1.790	3,6	/	/
14523999	Gemeinden unter 10.000 Einwohnern	Männlich	2.120	8,1	1.230	4,7	/	/
14523999	Gemeinden unter 10.000 Einwohnern	Weiblich	690	2,9	560	2,4	/	/
145235107	VG Falkenstein	Insgesamt	350	7,8	/	/	/	/
145235107	VG Falkenstein	Männlich	290	12,3	/	/	/	/
145235107	VG Falkenstein	Weiblich	/	/	/	/	/	/
145235122	VG Oelsnitz/Vogtl., Bösenbrunn, Eichigt und Triebel/Vogtl.	Insgesamt	/	/	/	/	/	/
145235122	VG Oelsnitz/Vogtl., Bösenbrunn, Eichigt und Triebel/Vogtl.	Männlich	/	/	/	/	/	/
145235122	VG Oelsnitz/Vogtl., Bösenbrunn, Eichigt und Triebel/Vogtl.	Weiblich	/	/	/	/	/	/
145235125	VG Reichenbach im Vogtland	Insgesamt	310	3,2	250	2,6	/	/
145235125	VG Reichenbach im Vogtland	Männlich	/	/	/	/	/	/
145235125	VG Reichenbach im Vogtland	Weiblich	/	/	/	/	/	/
14524	Zwickau	Insgesamt	5.870	4,2	4.400	3,2	780	0,6
14524	Zwickau	Männlich	4.070	5,5	2.900	3,9	440	0,6
14524	Zwickau	Weiblich	1.790	2,7	1.500	2,3	340	0,5
14524030	Crimmitschau, Stadt	Insgesamt	350	4,4	340	4,3	/	/
14524030	Crimmitschau, Stadt	Männlich	/	/	250	6,0	/	/
14524030	Crimmitschau, Stadt	Weiblich	/	/	/	/	/	/
14524080	Glauchau, Stadt	Insgesamt	420	4,2	330	3,3	/	/
14524080	Glauchau, Stadt	Männlich	350	6,8	210	4,1	/	/
14524080	Glauchau, Stadt	Weiblich	/	/	/	/	/	/
14524120	Hohenstein-Ernstthal, Stadt	Insgesamt	/	/	310	5,0	/	/
14524120	Hohenstein-Ernstthal, Stadt	Männlich	/	/	/	/	/	/
14524120	Hohenstein-Ernstthal, Stadt	Weiblich	/	/	/	/	/	/
14524160	Lichtenstein/Sa., Stadt	Insgesamt	240	5,1	/	/	/	/
14524160	Lichtenstein/Sa., Stadt	Männlich	/	/	/	/	/	/
14524160	Lichtenstein/Sa., Stadt	Weiblich	/	/	/	/	/	/
14524180	Limbach-Oberfrohna, Stadt	Insgesamt	530	4,9	290	2,7	/	/
14524180	Limbach-Oberfrohna, Stadt	Männlich	420	7,5	220	3,8	/	/
14524180	Limbach-Oberfrohna, Stadt	Weiblich	/	/	/	/	/	/
14524190	Meerane, Stadt	Insgesamt	/	/	220	3,7	/	/
14524190	Meerane, Stadt	Männlich	/	/	/	/	/	/
14524190	Meerane, Stadt	Weiblich	/	/	/	/	/	/
14524200	Mülsen	Insgesamt	/	/	/	/	/	/
14524200	Mülsen	Männlich	/	/	/	/	/	/
14524200	Mülsen	Weiblich	/	/	/	/	/	/

Schlüssel	Land Kreisfreie Stadt Landkreis Gemeinden Verwaltungsgemeinschaften (VG)	Geschlecht	Insgesamt	Angestellte, Arbeiter/-innen	Angestellte, Arbeiter/-innen in %	Beamte/-innen	Beamte/-innen in %	Selbstständige insgesamt	Selbstständige insgesamt in %
14524300	Werdau, Stadt	Insgesamt	8.610	7.580	88,0	310	3,6	700	8,2
14524300	Werdau, Stadt	Männlich	4.500	3.960	88,0	/	/	380	8,4
14524300	Werdau, Stadt	Weiblich	4.100	3.610	88,1	/	/	330	8,0
14524330	Zwickau, Stadt, Hochschulstadt	Insgesamt	37.730	34.490	91,4	1.030	2,7	2.130	5,7
14524330	Zwickau, Stadt, Hochschulstadt	Männlich	20.460	18.540	90,6	520	2,5	1.360	6,6
14524330	Zwickau, Stadt, Hochschulstadt	Weiblich	17.270	15.940	92,3	510	3,0	780	4,5
14524999	Gemeinden unter 10.000 Einwohnern	Insgesamt	42.790	37.880	88,5	1.020	2,4	3.530	8,2
14524999	Gemeinden unter 10.000 Einwohnern	Männlich	22.580	19.370	85,8	530	2,4	2.470	10,9
14524999	Gemeinden unter 10.000 Einwohnern	Weiblich	20.210	18.500	91,6	490	2,4	1.060	5,2
145245104	VG Crimmitschau-Dennheritz	Insgesamt	8.460	7.450	88,0	250	3,0	720	8,5
145245104	VG Crimmitschau-Dennheritz	Männlich	4.460	3.840	85,9	/	/	490	11,0
145245104	VG Crimmitschau-Dennheritz	Weiblich	4.000	3.610	90,4	/	/	230	5,8
145245111	VG Kirchberg	Insgesamt	5.590	4.860	86,9	/	/	520	9,3
145245111	VG Kirchberg	Männlich	2.950	2.420	82,1	/	/	370	12,7
145245111	VG Kirchberg	Weiblich	2.650	2.440	92,2	/	/	/	/
145245114	VG Limbach-Oberfrohna	Insgesamt	11.880	10.430	87,8	400	3,4	940	7,9
145245114	VG Limbach-Oberfrohna	Männlich	6.210	5.220	83,9	210	3,5	710	11,4
145245114	VG Limbach-Oberfrohna	Weiblich	5.670	5.210	92,0	/	/	230	4,1
145245118	VG Meerane-Schönberg	Insgesamt	6.600	6.000	91,0	/	/	460	7,0
145245118	VG Meerane-Schönberg	Männlich	3.470	3.120	90,0	/	/	310	8,8
145245118	VG Meerane-Schönberg	Weiblich	3.130	2.880	92,1	/	/	/	/
145245128	VG Rund um den Auersberg	Insgesamt	7.370	6.480	87,9	/	/	650	8,9
145245128	VG Rund um den Auersberg	Männlich	3.820	3.260	85,4	/	/	460	12,1
145245128	VG Rund um den Auersberg	Weiblich	3.550	3.220	90,7	/	/	/	/
14625	Bautzen	Insgesamt	133.740	118.120	88,3	4.280	3,2	10.930	8,2
14625	Bautzen	Männlich	70.080	60.160	85,8	2.210	3,2	7.490	10,7
14625	Bautzen	Weiblich	63.660	57.960	91,1	2.070	3,2	3.440	5,4
14625020	Bautzen, Stadt	Insgesamt	15.690	13.750	87,6	620	4,0	1.270	8,1
14625020	Bautzen, Stadt	Männlich	8.240	7.020	85,2	360	4,4	830	10,1
14625020	Bautzen, Stadt	Weiblich	7.450	6.730	90,3	260	3,5	440	5,8
14625040	Bischofswerda, Stadt	Insgesamt	4.600	4.090	89,0	/	/	420	9,1
14625040	Bischofswerda, Stadt	Männlich	2.390	2.030	84,9	/	/	310	13,0
14625040	Bischofswerda, Stadt	Weiblich	2.210	2.070	93,5	/	/	/	/
14625240	Hoyerswerda, Stadt	Insgesamt	11.210	9.970	88,9	430	3,8	810	7,2
14625240	Hoyerswerda, Stadt	Männlich	5.610	4.880	86,9	220	3,9	510	9,1
14625240	Hoyerswerda, Stadt	Weiblich	5.600	5.090	90,9	/	/	300	5,4
14625250	Kamenz, Stadt	Insgesamt	7.740	7.020	90,6	/	/	520	6,7
14625250	Kamenz, Stadt	Männlich	4.090	3.670	89,6	/	/	300	7,4
14625250	Kamenz, Stadt	Weiblich	3.650	3.350	91,7	/	/	220	6,0
14625430	Ottendorf-Okrilla	Insgesamt	5.140	4.630	90,1	/	/	370	7,3
14625430	Ottendorf-Okrilla	Männlich	2.700	2.370	87,9	/	/	270	10,0
14625430	Ottendorf-Okrilla	Weiblich	2.450	2.260	92,5	/	/	/	/
14625480	Radeberg, Stadt	Insgesamt	8.920	7.980	89,4	/	/	730	8,1
14625480	Radeberg, Stadt	Männlich	4.770	4.140	86,7	/	/	520	11,0
14625480	Radeberg, Stadt	Weiblich	4.150	3.840	92,5	/	/	/	/
14625999	Gemeinden unter 10.000 Einwohnern	Insgesamt	80.420	70.680	87,9	2.630	3,3	6.810	8,5
14625999	Gemeinden unter 10.000 Einwohnern	Männlich	42.280	36.060	85,3	1.340	3,2	4.740	11,2
14625999	Gemeinden unter 10.000 Einwohnern	Weiblich	38.140	34.620	90,8	1.290	3,4	2.070	5,4
146255207	VG Bischofswerda	Insgesamt	5.310	4.650	87,6	/	/	540	10,2
146255207	VG Bischofswerda	Männlich	2.740	2.260	82,5	/	/	420	15,4
146255207	VG Bischofswerda	Weiblich	2.570	2.390	93,1	/	/	/	/
146255231	VG Pulsnitz	Insgesamt	6.620	5.870	88,7	/	/	550	8,3
146255231	VG Pulsnitz	Männlich	3.520	3.000	85,3	/	/	410	11,6
146255231	VG Pulsnitz	Weiblich	3.100	2.860	92,4	/	/	/	/
14626	Görlitz	Insgesamt	103.070	90.740	88,0	3.800	3,7	8.130	7,9
14626	Görlitz	Männlich	53.520	45.370	84,8	2.430	4,5	5.600	10,5
14626	Görlitz	Weiblich	49.550	45.370	91,6	1.370	2,8	2.530	5,1
14626085	Ebersbach-Neugersdorf, Stadt	Insgesamt	4.570	4.050	88,6	210	4,7	310	6,7
14626085	Ebersbach-Neugersdorf, Stadt	Männlich	2.330	2.020	86,8	/	/	220	9,4
14626085	Ebersbach-Neugersdorf, Stadt	Weiblich	2.240	2.030	90,5	/	/	/	/
14626110	Görlitz, Stadt	Insgesamt	20.950	18.240	87,1	910	4,4	1.650	7,9
14626110	Görlitz, Stadt	Männlich	10.680	8.970	84,0	610	5,7	1.060	9,9
14626110	Görlitz, Stadt	Weiblich	10.260	9.270	90,3	300	2,9	590	5,8
14626290	Löbau, Stadt	Insgesamt	5.950	5.290	88,9	/	/	450	7,6
14626290	Löbau, Stadt	Männlich	3.050	2.600	85,1	/	/	320	10,6
14626290	Löbau, Stadt	Weiblich	2.890	2.690	93,0	/	/	/	/
14626600	Weißwasser/O.L., Stadt	Insgesamt	5.760	5.260	91,4	/	/	350	6,1
14626600	Weißwasser/O.L., Stadt	Männlich	2.980	2.650	89,1	/	/	/	/
14626600	Weißwasser/O.L., Stadt	Weiblich	2.780	2.610	93,8	/	/	/	/
14626610	Zittau, Stadt	Insgesamt	10.270	8.890	86,6	400	3,9	920	9,0
14626610	Zittau, Stadt	Männlich	5.490	4.620	84,2	260	4,8	590	10,8
14626610	Zittau, Stadt	Weiblich	4.770	4.260	89,3	/	/	330	7,0

Schlüssel	Land Kreisfreie Stadt Landkreis Gemeinden Verwaltungsgemeinschaften (VG)	Geschlecht	Selbstständige mit Beschäftigten	Selbstständige mit Beschäftigten in %	Selbstständige ohne Beschäftigte	Selbstständige ohne Beschäftigte in %	Mithelfende Familien- angehörige	Mithelfende Familien- angehörige in %
14524300	Werdau, Stadt	Insgesamt	420	4,9	280	3,3	/	/
14524300	Werdau, Stadt	Männlich	240	5,3	/	/	/	/
14524300	Werdau, Stadt	Weiblich	/	/	/	/	/	/
14524330	Zwickau, Stadt, Hochschulstadt	Insgesamt	1.220	3,2	910	2,4	/	/
14524330	Zwickau, Stadt, Hochschulstadt	Männlich	800	3,9	560	2,7	/	/
14524330	Zwickau, Stadt, Hochschulstadt	Weiblich	420	2,5	350	2,0	/	/
14524999	Gemeinden unter 10.000 Einwohnern	Insgesamt	2.100	4,9	1.430	3,3	370	0,9
14524999	Gemeinden unter 10.000 Einwohnern	Männlich	1.520	6,7	950	4,2	/	/
14524999	Gemeinden unter 10.000 Einwohnern	Weiblich	580	2,9	480	2,4	/	/
145245104	VG Crimmitschau-Dennheritz	Insgesamt	360	4,2	360	4,3	/	/
145245104	VG Crimmitschau-Dennheritz	Männlich	210	4,8	280	6,2	/	/
145245104	VG Crimmitschau-Dennheritz	Weiblich	/	/	/	/	/	/
145245111	VG Kirchberg	Insgesamt	340	6,0	/	/	/	/
145245111	VG Kirchberg	Männlich	260	8,7	/	/	/	/
145245111	VG Kirchberg	Weiblich	/	/	/	/	/	/
145245114	VG Limbach-Oberfrohna	Insgesamt	620	5,2	320	2,7	/	/
145245114	VG Limbach-Oberfrohna	Männlich	480	7,7	230	3,7	/	/
145245114	VG Limbach-Oberfrohna	Weiblich	/	/	/	/	/	/
145245118	VG Meerane-Schönberg	Insgesamt	220	3,3	240	3,7	/	/
145245118	VG Meerane-Schönberg	Männlich	/	/	/	/	/	/
145245118	VG Meerane-Schönberg	Weiblich	/	/	/	/	/	/
145245128	VG Rund um den Auersberg	Insgesamt	440	5,9	220	2,9	/	/
145245128	VG Rund um den Auersberg	Männlich	310	8,0	/	/	/	/
145245128	VG Rund um den Auersberg	Weiblich	/	/	/	/	/	/
14625	Bautzen	Insgesamt	6.100	4,6	4.830	3,6	400	0,3
14625	Bautzen	Männlich	4.240	6,1	3.250	4,6	220	0,3
14625	Bautzen	Weiblich	1.860	2,9	1.580	2,5	/	/
14625020	Bautzen, Stadt	Insgesamt	730	4,7	540	3,4	/	/
14625020	Bautzen, Stadt	Männlich	490	5,9	340	4,2	/	/
14625020	Bautzen, Stadt	Weiblich	240	3,2	/	/	/	/
14625040	Bischofswerda, Stadt	Insgesamt	/	/	230	5,1	/	/
14625040	Bischofswerda, Stadt	Männlich	/	/	/	/	/	/
14625040	Bischofswerda, Stadt	Weiblich	/	/	/	/	/	/
14625240	Hoyerswerda, Stadt	Insgesamt	460	4,1	350	3,2	/	/
14625240	Hoyerswerda, Stadt	Männlich	300	5,4	/	/	/	/
14625240	Hoyerswerda, Stadt	Weiblich	/	/	/	/	/	/
14625250	Kamenz, Stadt	Insgesamt	310	4,0	210	2,7	/	/
14625250	Kamenz, Stadt	Männlich	/	/	/	/	/	/
14625250	Kamenz, Stadt	Weiblich	/	/	/	/	/	/
14625430	Ottendorf-Okrilla	Insgesamt	/	/	/	/	/	/
14625430	Ottendorf-Okrilla	Männlich	/	/	/	/	/	/
14625430	Ottendorf-Okrilla	Weiblich	/	/	/	/	/	/
14625480	Radeberg, Stadt	Insgesamt	280	3,1	450	5,0	/	/
14625480	Radeberg, Stadt	Männlich	/	/	330	6,9	/	/
14625480	Radeberg, Stadt	Weiblich	/	/	/	/	/	/
14625999	Gemeinden unter 10.000 Einwohnern	Insgesamt	3.940	4,9	2.880	3,6	300	0,4
14625999	Gemeinden unter 10.000 Einwohnern	Männlich	2.750	6,5	1.990	4,7	/	/
14625999	Gemeinden unter 10.000 Einwohnern	Weiblich	1.180	3,1	890	2,3	/	/
146255207	VG Bischofswerda	Insgesamt	240	4,6	300	5,7	/	/
146255207	VG Bischofswerda	Männlich	/	/	230	8,5	/	/
146255207	VG Bischofswerda	Weiblich	/	/	/	/	/	/
146255231	VG Pulsnitz	Insgesamt	310	4,6	240	3,7	/	/
146255231	VG Pulsnitz	Männlich	230	6,6	/	/	/	/
146255231	VG Pulsnitz	Weiblich	/	/	/	/	/	/
14626	Görlitz	Insgesamt	4.540	4,4	3.590	3,5	400	0,4
14626	Görlitz	Männlich	3.190	6,0	2.410	4,5	/	/
14626	Görlitz	Weiblich	1.350	2,7	1.180	2,4	280	0,6
14626085	Ebersbach-Neugersdorf, Stadt	Insgesamt	/	/	/	/	/	/
14626085	Ebersbach-Neugersdorf, Stadt	Männlich	/	/	/	/	/	/
14626085	Ebersbach-Neugersdorf, Stadt	Weiblich	/	/	/	/	/	/
14626110	Görlitz, Stadt	Insgesamt	910	4,4	740	3,5	/	/
14626110	Görlitz, Stadt	Männlich	610	5,7	450	4,2	/	/
14626110	Görlitz, Stadt	Weiblich	310	3,0	290	2,8	/	/
14626290	Löbau, Stadt	Insgesamt	240	4,0	210	3,6	/	/
14626290	Löbau, Stadt	Männlich	/	/	/	/	/	/
14626290	Löbau, Stadt	Weiblich	/	/	/	/	/	/
14626600	Weißwasser/O.L., Stadt	Insgesamt	/	/	/	/	/	/
14626600	Weißwasser/O.L., Stadt	Männlich	/	/	/	/	/	/
14626600	Weißwasser/O.L., Stadt	Weiblich	/	/	/	/	/	/
14626610	Zittau, Stadt	Insgesamt	420	4,1	500	4,9	/	/
14626610	Zittau, Stadt	Männlich	280	5,0	320	5,8	/	/
14626610	Zittau, Stadt	Weiblich	/	/	/	/	/	/

Schlüssel	Land Kreisfreie Stadt Landkreis Gemeinden Verwaltungsgemeinschaften (VG)	Geschlecht	Insgesamt	Angestellte, Arbeiter/-innen	Angestellte, Arbeiter/-innen in %	Beamte/-innen	Beamte/-innen in %	Selbstständige insgesamt	Selbstständige insgesamt in %
14626999	Gemeinden unter 10.000 Einwohnern	Insgesamt	55.580	49.020	88,2	1.940	3,5	4.450	8,0
14626999	Gemeinden unter 10.000 Einwohnern	Männlich	28.980	24.500	84,6	1.220	4,2	3.200	11,0
14626999	Gemeinden unter 10.000 Einwohnern	Weiblich	26.600	24.520	92,2	710	2,7	1.250	4,7
146265220	VG Löbau	Insgesamt	8.000	7.090	88,6	280	3,6	630	7,8
146265220	VG Löbau	Männlich	4.120	3.520	85,4	/	/	440	10,7
146265220	VG Löbau	Weiblich	3.880	3.570	91,9	/	/	/	/
146265242	VG Weißwasser/O.L.	Insgesamt	6.200	5.670	91,5	/	/	380	6,1
146265242	VG Weißwasser/O.L.	Männlich	3.190	2.850	89,3	/	/	230	7,1
146265242	VG Weißwasser/O.L.	Weiblich	3.010	2.820	93,8	/	/	/	/
14627	Meißen	Insgesamt	110.710	97.010	87,6	3.670	3,3	9.690	8,7
14627	Meißen	Männlich	58.270	49.780	85,4	1.790	3,1	6.520	11,2
14627	Meißen	Weiblich	52.430	47.230	90,1	1.890	3,6	3.170	6,0
14627010	Coswig, Stadt	Insgesamt	8.870	8.030	90,5	260	2,9	580	6,6
14627010	Coswig, Stadt	Männlich	4.520	4.060	89,9	/	/	350	7,7
14627010	Coswig, Stadt	Weiblich	4.350	3.960	91,1	/	/	230	5,4
14627060	Großenhain, Stadt	Insgesamt	8.300	7.250	87,4	/	/	860	10,4
14627060	Großenhain, Stadt	Männlich	4.350	3.650	84,0	/	/	590	13,5
14627060	Großenhain, Stadt	Weiblich	3.950	3.600	91,1	/	/	280	7,0
14627100	Klipphausen	Insgesamt	5.320	4.660	87,5	230	4,3	410	7,8
14627100	Klipphausen	Männlich	2.730	2.370	86,7	/	/	230	8,5
14627100	Klipphausen	Weiblich	2.590	2.290	88,5	/	/	/	/
14627140	Meißen, Stadt	Insgesamt	12.120	10.650	87,9	430	3,5	1.000	8,2
14627140	Meißen, Stadt	Männlich	6.630	5.710	86,0	/	/	700	10,5
14627140	Meißen, Stadt	Weiblich	5.490	4.950	90,1	220	4,0	300	5,5
14627180	Nossen, Stadt	Insgesamt	4.990	4.380	87,7	/	/	430	8,6
14627180	Nossen, Stadt	Männlich	2.740	2.300	84,0	/	/	350	12,6
14627180	Nossen, Stadt	Weiblich	2.250	2.070	92,2	/	/	/	/
14627210	Radebeul, Stadt	Insgesamt	16.330	13.710	84,0	760	4,7	1.780	10,9
14627210	Radebeul, Stadt	Männlich	8.380	6.900	82,3	370	4,5	1.090	13,0
14627210	Radebeul, Stadt	Weiblich	7.960	6.820	85,7	390	4,9	690	8,7
14627230	Riesa, Stadt	Insgesamt	12.220	11.170	91,4	240	1,9	790	6,5
14627230	Riesa, Stadt	Männlich	6.320	5.720	90,6	/	/	510	8,1
14627230	Riesa, Stadt	Weiblich	5.900	5.450	92,4	/	/	280	4,7
14627310	Weinböhla	Insgesamt	5.340	4.560	85,3	280	5,2	490	9,1
14627310	Weinböhla	Männlich	2.740	2.310	84,4	/	/	290	10,5
14627310	Weinböhla	Weiblich	2.600	2.250	86,3	/	/	/	/
14627999	Gemeinden unter 10.000 Einwohnern	Insgesamt	37.210	32.600	87,6	1.170	3,1	3.340	9,0
14627999	Gemeinden unter 10.000 Einwohnern	Männlich	19.860	16.760	84,4	610	3,1	2.420	12,2
14627999	Gemeinden unter 10.000 Einwohnern	Weiblich	17.340	15.840	91,3	560	3,2	920	5,3
14628	SächsischeSchweiz-Osterzgebirge	Insgesamt	113.230	99.270	87,7	4.430	3,9	9.140	8,1
14628	SächsischeSchweiz-Osterzgebirge	Männlich	59.040	50.190	85,0	2.370	4,0	6.320	10,7
14628	SächsischeSchweiz-Osterzgebirge	Weiblich	54.190	49.070	90,6	2.050	3,8	2.830	5,2
14628050	Bannewitz	Insgesamt	5.610	4.760	84,7	280	4,9	580	10,3
14628050	Bannewitz	Männlich	2.790	2.320	83,3	/	/	330	11,9
14628050	Bannewitz	Weiblich	2.820	2.430	86,1	/	/	250	8,8
14628060	Dippoldiswalde, Stadt	Insgesamt	6.570	5.600	85,3	340	5,1	630	9,6
14628060	Dippoldiswalde, Stadt	Männlich	3.390	2.790	82,2	/	/	460	13,5
14628060	Dippoldiswalde, Stadt	Weiblich	3.170	2.810	88,5	/	/	/	/
14628110	Freital, Stadt	Insgesamt	18.070	16.010	88,6	610	3,4	1.370	7,6
14628110	Freital, Stadt	Männlich	9.440	8.160	86,4	360	3,8	900	9,5
14628110	Freital, Stadt	Weiblich	8.630	7.850	91,0	250	2,9	470	5,5
14628160	Heidenau, Stadt	Insgesamt	7.600	6.890	90,6	250	3,3	430	5,7
14628160	Heidenau, Stadt	Männlich	3.920	3.460	88,3	/	/	290	7,5
14628160	Heidenau, Stadt	Weiblich	3.680	3.430	93,2	/	/	/	/
14628260	Neustadt in Sachsen, Stadt	Insgesamt	5.190	4.730	91,2	/	/	340	6,6
14628260	Neustadt in Sachsen, Stadt	Männlich	2.770	2.410	86,8	/	/	270	9,7
14628260	Neustadt in Sachsen, Stadt	Weiblich	2.410	2.320	96,2	/	/	/	/
14628270	Pirna, Stadt	Insgesamt	17.540	15.520	88,5	520	3,0	1.400	8,0
14628270	Pirna, Stadt	Männlich	9.280	8.060	86,8	250	2,7	960	10,3
14628270	Pirna, Stadt	Weiblich	8.250	7.460	90,4	270	3,3	450	5,4
14628410	Wilsdruff, Stadt	Insgesamt	7.690	6.650	86,6	450	5,8	570	7,4
14628410	Wilsdruff, Stadt	Männlich	4.090	3.440	84,0	/	/	430	10,6
14628410	Wilsdruff, Stadt	Weiblich	3.600	3.220	89,4	240	6,7	/	/
14628999	Gemeinden unter 10.000 Einwohnern	Insgesamt	44.970	39.110	87,0	1.870	4,2	3.820	8,5
14628999	Gemeinden unter 10.000 Einwohnern	Männlich	23.360	19.570	83,8	1.020	4,4	2.670	11,4
14628999	Gemeinden unter 10.000 Einwohnern	Weiblich	21.610	19.540	90,4	850	3,9	1.150	5,3
146285229	VG Pirna	Insgesamt	18.590	16.430	88,4	580	3,1	1.470	7,9
146285229	VG Pirna	Männlich	9.810	8.500	86,6	290	2,9	1.000	10,2
146285229	VG Pirna	Weiblich	8.780	7.930	90,3	300	3,4	460	5,3
14729	Leipzig	Insgesamt	121.320	105.590	87,0	4.880	4,0	10.540	8,7
14729	Leipzig	Männlich	62.630	52.730	84,2	2.540	4,1	7.200	11,5
14729	Leipzig	Weiblich	58.690	52.860	90,1	2.350	4,0	3.340	5,7

Schlüssel	Land Kreisfreie Stadt Landkreis Gemeinden Verwaltungsgemeinschaften (VG)	Geschlecht	Selbstständige mit Beschäftigten	Selbstständige mit Beschäftigten in %	Selbstständige ohne Beschäftigte	Selbstständige ohne Beschäftigte in %	Mithelfende Familien- angehörige	Mithelfende Familien- angehörige in %
14626999	Gemeinden unter 10.000 Einwohnern	Insgesamt	2.620	4,7	1.830	3,3	/	/
14626999	Gemeinden unter 10.000 Einwohnern	Männlich	1.920	6,6	1.280	4,4	/	/
14626999	Gemeinden unter 10.000 Einwohnern	Weiblich	700	2,6	550	2,1	/	/
146265220	VG Löbau	Insgesamt	300	3,8	320	4,1	/	/
146265220	VG Löbau	Männlich	/	/	230	5,6	/	/
146265220	VG Löbau	Weiblich	/	/	/	/	/	/
146265242	VG Weißwasser/O.L.	Insgesamt	/	/	/	/	/	/
146265242	VG Weißwasser/O.L.	Männlich	/	/	/	/	/	/
146265242	VG Weißwasser/O.L.	Weiblich	/	/	/	/	/	/
14627	Meißen	Insgesamt	5.570	5,0	4.120	3,7	330	0,3
14627	Meißen	Männlich	3.870	6,6	2.650	4,5	/	/
14627	Meißen	Weiblich	1.690	3,2	1.470	2,8	/	/
14627010	Coswig, Stadt	Insgesamt	310	3,5	270	3,0	/	/
14627010	Coswig, Stadt	Männlich	/	/	/	/	/	/
14627010	Coswig, Stadt	Weiblich	/	/	/	/	/	/
14627060	Großenhain, Stadt	Insgesamt	540	6,5	330	3,9	/	/
14627060	Großenhain, Stadt	Männlich	340	7,9	240	5,6	/	/
14627060	Großenhain, Stadt	Weiblich	/	/	/	/	/	/
14627100	Klipphausen	Insgesamt	240	4,5	/	/	/	/
14627100	Klipphausen	Männlich	/	/	/	/	/	/
14627100	Klipphausen	Weiblich	/	/	/	/	/	/
14627140	Meißen, Stadt	Insgesamt	520	4,2	480	4,0	/	/
14627140	Meißen, Stadt	Männlich	380	5,7	320	4,8	/	/
14627140	Meißen, Stadt	Weiblich	/	/	/	/	/	/
14627180	Nossen, Stadt	Insgesamt	240	4,9	/	/	/	/
14627180	Nossen, Stadt	Männlich	/	/	/	/	/	/
14627180	Nossen, Stadt	Weiblich	/	/	/	/	/	/
14627210	Radebeul, Stadt	Insgesamt	980	6,0	800	4,9	/	/
14627210	Radebeul, Stadt	Männlich	670	8,0	420	5,0	/	/
14627210	Radebeul, Stadt	Weiblich	310	3,9	380	4,8	/	/
14627230	Riesa, Stadt	Insgesamt	490	4,1	290	2,4	/	/
14627230	Riesa, Stadt	Männlich	330	5,3	/	/	/	/
14627230	Riesa, Stadt	Weiblich	/	/	/	/	/	/
14627310	Weinböhla	Insgesamt	330	6,2	/	/	/	/
14627310	Weinböhla	Männlich	/	/	/	/	/	/
14627310	Weinböhla	Weiblich	/	/	/	/	/	/
14627999	Gemeinden unter 10.000 Einwohnern	Insgesamt	1.910	5,1	1.430	3,8	/	/
14627999	Gemeinden unter 10.000 Einwohnern	Männlich	1.410	7,1	1.000	5,1	/	/
14627999	Gemeinden unter 10.000 Einwohnern	Weiblich	500	2,9	420	2,4	/	/
14628	SächsischeSchweiz-Osterzgebirge	Insgesamt	5.190	4,6	3.950	3,5	390	0,3
14628	SächsischeSchweiz-Osterzgebirge	Männlich	3.780	6,4	2.530	4,3	/	/
14628	SächsischeSchweiz-Osterzgebirge	Weiblich	1.410	2,6	1.420	2,6	240	0,4
14628050	Bannewitz	Insgesamt	260	4,7	320	5,7	/	/
14628050	Bannewitz	Männlich	/	/	/	/	/	/
14628050	Bannewitz	Weiblich	/	/	/	/	/	/
14628060	Dippoldiswalde, Stadt	Insgesamt	390	6,0	230	3,6	/	/
14628060	Dippoldiswalde, Stadt	Männlich	290	8,6	/	/	/	/
14628060	Dippoldiswalde, Stadt	Weiblich	/	/	/	/	/	/
14628110	Freital, Stadt	Insgesamt	790	4,4	580	3,2	/	/
14628110	Freital, Stadt	Männlich	610	6,5	290	3,1	/	/
14628110	Freital, Stadt	Weiblich	/	/	290	3,3	/	/
14628160	Heidenau, Stadt	Insgesamt	230	3,0	/	/	/	/
14628160	Heidenau, Stadt	Männlich	/	/	/	/	/	/
14628160	Heidenau, Stadt	Weiblich	/	/	/	/	/	/
14628260	Neustadt in Sachsen, Stadt	Insgesamt	270	5,3	/	/	/	/
14628260	Neustadt in Sachsen, Stadt	Männlich	210	7,6	/	/	/	/
14628260	Neustadt in Sachsen, Stadt	Weiblich	/	/	/	/	/	/
14628270	Pirna, Stadt	Insgesamt	790	4,5	610	3,5	/	/
14628270	Pirna, Stadt	Männlich	550	5,9	410	4,4	/	/
14628270	Pirna, Stadt	Weiblich	250	3,0	/	/	/	/
14628410	Wilsdruff, Stadt	Insgesamt	280	3,7	280	3,7	/	/
14628410	Wilsdruff, Stadt	Männlich	220	5,3	220	5,3	/	/
14628410	Wilsdruff, Stadt	Weiblich	/	/	/	/	/	/
14628999	Gemeinden unter 10.000 Einwohnern	Insgesamt	2.160	4,8	1.650	3,7	/	/
14628999	Gemeinden unter 10.000 Einwohnern	Männlich	1.550	6,6	1.120	4,8	/	/
14628999	Gemeinden unter 10.000 Einwohnern	Weiblich	620	2,8	530	2,5	/	/
146285229	VG Pirna	Insgesamt	840	4,5	630	3,4	/	/
146285229	VG Pirna	Männlich	570	5,8	430	4,4	/	/
146285229	VG Pirna	Weiblich	270	3,0	/	/	/	/
14729	Leipzig	Insgesamt	5.950	4,9	4.600	3,8	300	0,3
14729	Leipzig	Männlich	4.250	6,8	2.950	4,7	/	/
14729	Leipzig	Weiblich	1.700	2,9	1.640	2,8	/	/

Schlüssel	Land Kreisfreie Stadt Landkreis Gemeinden Verwaltungsgemeinschaften (VG)	Geschlecht	Insgesamt	Angestellte, Arbeiter/-innen	Angestellte, Arbeiter/-innen in %	Beamte/-innen	Beamte/-innen in %	Selbstständige insgesamt	Selbstständige insgesamt in %
14729050	Borna, Stadt	Insgesamt	7.750	7.040	90,9	/	/	500	6,4
14729050	Borna, Stadt	Männlich	4.190	3.690	88,1	/	/	370	9,0
14729050	Borna, Stadt	Weiblich	3.560	3.350	94,2	/	/	/	/
14729140	Frohburg, Stadt	Insgesamt	5.940	5.280	88,8	/	/	470	7,9
14729140	Frohburg, Stadt	Männlich	3.120	2.640	84,6	/	/	360	11,6
14729140	Frohburg, Stadt	Weiblich	2.820	2.630	93,6	/	/	/	/
14729160	Grimma, Stadt	Insgesamt	12.380	11.070	89,4	530	4,3	720	5,8
14729160	Grimma, Stadt	Männlich	6.280	5.420	86,4	250	4,0	570	9,0
14729160	Grimma, Stadt	Weiblich	6.100	5.640	92,5	280	4,6	/	/
14729260	Markkleeberg, Stadt	Insgesamt	12.170	9.940	81,7	570	4,7	1.620	13,4
14729260	Markkleeberg, Stadt	Männlich	6.070	4.730	77,9	300	4,9	1.020	16,9
14729260	Markkleeberg, Stadt	Weiblich	6.100	5.210	85,4	270	4,4	600	9,8
14729270	Markranstädt, Stadt	Insgesamt	7.960	6.760	84,9	360	4,5	840	10,5
14729270	Markranstädt, Stadt	Männlich	4.040	3.370	83,2	210	5,3	460	11,5
14729270	Markranstädt, Stadt	Weiblich	3.920	3.400	86,7	/	/	370	9,6
14729410	Wurzen, Stadt	Insgesamt	6.960	6.470	93,0	/	/	360	5,1
14729410	Wurzen, Stadt	Männlich	3.790	3.450	91,1	/	/	260	7,0
14729410	Wurzen, Stadt	Weiblich	3.170	3.020	95,2	/	/	/	/
14729999	Gemeinden unter 10.000 Einwohnern	Insgesamt	68.170	59.040	86,6	2.930	4,3	6.030	8,8
14729999	Gemeinden unter 10.000 Einwohnern	Männlich	35.130	29.430	83,8	1.490	4,2	4.150	11,8
14729999	Gemeinden unter 10.000 Einwohnern	Weiblich	33.030	29.600	89,6	1.440	4,4	1.880	5,7
147295307	VG Naunhof	Insgesamt	8.190	6.940	84,8	450	5,5	780	9,6
147295307	VG Naunhof	Männlich	4.230	3.440	81,4	240	5,6	550	13,0
147295307	VG Naunhof	Weiblich	3.960	3.500	88,4	/	/	230	5,9
14730	Nordsachsen	Insgesamt	92.600	81.700	88,2	3.610	3,9	6.960	7,5
14730	Nordsachsen	Männlich	49.110	42.330	86,2	2.070	4,2	4.520	9,2
14730	Nordsachsen	Weiblich	43.480	39.370	90,5	1.540	3,5	2.440	5,6
14730070	Delitzsch, Stadt	Insgesamt	11.950	10.820	90,6	440	3,7	690	5,7
14730070	Delitzsch, Stadt	Männlich	6.410	5.760	89,9	300	4,7	350	5,4
14730070	Delitzsch, Stadt	Weiblich	5.540	5.060	91,3	/	/	340	6,1
14730110	Eilenburg, Stadt	Insgesamt	7.100	6.370	89,7	330	4,6	400	5,6
14730110	Eilenburg, Stadt	Männlich	3.780	3.380	89,6	/	/	250	6,5
14730110	Eilenburg, Stadt	Weiblich	3.320	2.980	89,9	/	/	/	/
14730230	Oschatz, Stadt	Insgesamt	5.920	5.210	88,0	/	/	470	8,0
14730230	Oschatz, Stadt	Männlich	3.050	2.630	86,1	/	/	280	9,3
14730230	Oschatz, Stadt	Weiblich	2.870	2.580	90,0	/	/	/	/
14730270	Schkeuditz, Stadt	Insgesamt	8.730	7.940	90,9	220	2,5	570	6,5
14730270	Schkeuditz, Stadt	Männlich	4.810	4.350	90,5	/	/	370	7,8
14730270	Schkeuditz, Stadt	Weiblich	3.920	3.590	91,5	/	/	/	/
14730300	Taucha, Stadt	Insgesamt	7.680	6.550	85,3	330	4,3	770	10,0
14730300	Taucha, Stadt	Männlich	3.990	3.290	82,4	240	6,1	450	11,2
14730300	Taucha, Stadt	Weiblich	3.680	3.260	88,4	/	/	320	8,7
14730310	Torgau, Stadt	Insgesamt	8.040	7.090	88,2	310	3,9	580	7,2
14730310	Torgau, Stadt	Männlich	4.250	3.670	86,3	/	/	390	9,1
14730310	Torgau, Stadt	Weiblich	3.790	3.420	90,3	/	/	/	/
14730999	Gemeinden unter 10.000 Einwohnern	Insgesamt	43.190	37.730	87,4	1.800	4,2	3.490	8,1
14730999	Gemeinden unter 10.000 Einwohnern	Männlich	22.820	19.240	84,3	1.060	4,6	2.440	10,7
14730999	Gemeinden unter 10.000 Einwohnern	Weiblich	20.370	18.490	90,8	750	3,7	1.050	5,2
147305311	VG Torgau	Insgesamt	9.090	8.010	88,1	330	3,7	690	7,5
147305311	VG Torgau	Männlich	4.750	4.060	85,5	/	/	470	10,0
147305311	VG Torgau	Weiblich	4.340	3.950	91,1	/	/	210	4,9

[Zeichenerklärung](#)

Schlüssel	Land Kreisfreie Stadt Landkreis Gemeinden Verwaltungsgemeinschaften (VG)	Geschlecht	Selbstständige mit Beschäftigten	Selbstständige mit Beschäftigten in %	Selbstständige ohne Beschäftigte	Selbstständige ohne Beschäftigte in %	Mithelfende Familien- angehörige	Mithelfende Familien- angehörige in %
14729050	Borna, Stadt	Insgesamt	350	4,5	/	/	/	/
14729050	Borna, Stadt	Männlich	250	6,0	/	/	/	/
14729050	Borna, Stadt	Weiblich	/	/	/	/	/	/
14729140	Frohbürg, Stadt	Insgesamt	350	5,9	/	/	/	/
14729140	Frohbürg, Stadt	Männlich	290	9,4	/	/	/	/
14729140	Frohbürg, Stadt	Weiblich	/	/	/	/	/	/
14729160	Grimma, Stadt	Insgesamt	460	3,7	270	2,1	/	/
14729160	Grimma, Stadt	Männlich	360	5,7	/	/	/	/
14729160	Grimma, Stadt	Weiblich	/	/	/	/	/	/
14729260	Markkleeberg, Stadt	Insgesamt	820	6,8	800	6,6	/	/
14729260	Markkleeberg, Stadt	Männlich	610	10,0	420	6,9	/	/
14729260	Markkleeberg, Stadt	Weiblich	220	3,6	380	6,3	/	/
14729270	Markranstädt, Stadt	Insgesamt	500	6,3	340	4,2	/	/
14729270	Markranstädt, Stadt	Männlich	280	7,0	/	/	/	/
14729270	Markranstädt, Stadt	Weiblich	220	5,6	/	/	/	/
14729410	Wurzen, Stadt	Insgesamt	220	3,2	/	/	/	/
14729410	Wurzen, Stadt	Männlich	/	/	/	/	/	/
14729410	Wurzen, Stadt	Weiblich	/	/	/	/	/	/
14729999	Gemeinden unter 10.000 Einwohnern	Insgesamt	3.240	4,8	2.790	4,1	/	/
14729999	Gemeinden unter 10.000 Einwohnern	Männlich	2.310	6,6	1.840	5,2	/	/
14729999	Gemeinden unter 10.000 Einwohnern	Weiblich	940	2,8	940	2,9	/	/
147295307	VG Naunhof	Insgesamt	500	6,1	280	3,4	/	/
147295307	VG Naunhof	Männlich	390	9,2	/	/	/	/
147295307	VG Naunhof	Weiblich	/	/	/	/	/	/
14730	Nordsachsen	Insgesamt	4.210	4,5	2.760	3,0	320	0,4
14730	Nordsachsen	Männlich	2.860	5,8	1.670	3,4	/	/
14730	Nordsachsen	Weiblich	1.350	3,1	1.090	2,5	/	/
14730070	Delitzsch, Stadt	Insgesamt	350	2,9	340	2,8	/	/
14730070	Delitzsch, Stadt	Männlich	/	/	/	/	/	/
14730070	Delitzsch, Stadt	Weiblich	/	/	/	/	/	/
14730110	Eilenburg, Stadt	Insgesamt	280	4,0	/	/	/	/
14730110	Eilenburg, Stadt	Männlich	/	/	/	/	/	/
14730110	Eilenburg, Stadt	Weiblich	/	/	/	/	/	/
14730230	Oschatz, Stadt	Insgesamt	280	4,8	/	/	/	/
14730230	Oschatz, Stadt	Männlich	210	6,9	/	/	/	/
14730230	Oschatz, Stadt	Weiblich	/	/	/	/	/	/
14730270	Schkeuditz, Stadt	Insgesamt	420	4,8	/	/	/	/
14730270	Schkeuditz, Stadt	Männlich	260	5,4	/	/	/	/
14730270	Schkeuditz, Stadt	Weiblich	/	/	/	/	/	/
14730300	Taucha, Stadt	Insgesamt	430	5,6	340	4,4	/	/
14730300	Taucha, Stadt	Männlich	300	7,5	/	/	/	/
14730300	Taucha, Stadt	Weiblich	/	/	/	/	/	/
14730310	Torgau, Stadt	Insgesamt	290	3,7	290	3,6	/	/
14730310	Torgau, Stadt	Männlich	/	/	/	/	/	/
14730310	Torgau, Stadt	Weiblich	/	/	/	/	/	/
14730999	Gemeinden unter 10.000 Einwohnern	Insgesamt	2.160	5,0	1.330	3,1	/	/
14730999	Gemeinden unter 10.000 Einwohnern	Männlich	1.530	6,7	910	4,0	/	/
14730999	Gemeinden unter 10.000 Einwohnern	Weiblich	630	3,1	420	2,1	/	/
147305311	VG Torgau	Insgesamt	340	3,7	350	3,8	/	/
147305311	VG Torgau	Männlich	240	5,0	240	5,0	/	/
147305311	VG Torgau	Weiblich	/	/	/	/	/	/

[Zeichenerklärung](#)

12. Erwerbstätige am 15. Mai 2022 nach Geschlecht und Wirtschaftszweig

Schlüssel	Land Kreisfreie Stadt Landkreis Gemeinden Verwaltungsgemeinschaften (VG)	Geschlecht	Insgesamt	Land- und Forstwirtschaft, Fischerei	Land- und Forstwirtschaft, Fischerei in %	Bergbau und Verarbeitendes Gewerbe
14	Freistaat Sachsen	Insgesamt	1.837.640	32.310	1,8	325.800
14	Freistaat Sachsen	Männlich	964.290	22.510	2,3	237.970
14	Freistaat Sachsen	Weiblich	873.350	9.800	1,1	87.830
14511000	Chemnitz, Stadt	Insgesamt	101.200	710	0,7	17.100
14511000	Chemnitz, Stadt	Männlich	54.230	510	0,9	12.620
14511000	Chemnitz, Stadt	Weiblich	46.970	/	/	4.490
14612000	Dresden, Stadt	Insgesamt	259.270	1.600	0,6	34.420
14612000	Dresden, Stadt	Männlich	135.900	1.080	0,8	26.070
14612000	Dresden, Stadt	Weiblich	123.370	530	0,4	8.350
14713000	Leipzig, Stadt	Insgesamt	282.610	1.560	0,6	28.100
14713000	Leipzig, Stadt	Männlich	147.170	950	0,6	21.340
14713000	Leipzig, Stadt	Weiblich	135.440	610	0,5	6.760
14521	Erzgebirgskreis	Insgesamt	147.330	3.380	2,3	38.200
14521	Erzgebirgskreis	Männlich	77.750	2.420	3,1	26.940
14521	Erzgebirgskreis	Weiblich	69.580	960	1,4	11.260
14521020	Annaberg-Buchholz, Stadt	Insgesamt	7.750	/	/	1.970
14521020	Annaberg-Buchholz, Stadt	Männlich	4.060	/	/	1.430
14521020	Annaberg-Buchholz, Stadt	Weiblich	3.690	/	/	550
14521035	Aue-Bad Schlema, Stadt	Insgesamt	8.100	/	/	2.240
14521035	Aue-Bad Schlema, Stadt	Männlich	4.180	/	/	1.690
14521035	Aue-Bad Schlema, Stadt	Weiblich	3.920	/	/	550
14521390	Marienberg, Stadt	Insgesamt	7.610	/	/	1.600
14521390	Marienberg, Stadt	Männlich	4.110	/	/	1.160
14521390	Marienberg, Stadt	Weiblich	3.500	/	/	440
14521450	Oelsnitz/Erzgeb., Stadt	Insgesamt	5.370	/	/	1.400
14521450	Oelsnitz/Erzgeb., Stadt	Männlich	2.820	/	/	1.050
14521450	Oelsnitz/Erzgeb., Stadt	Weiblich	2.550	/	/	350
14521460	Olbernhau, Stadt	Insgesamt	4.490	/	/	1.160
14521460	Olbernhau, Stadt	Männlich	2.410	/	/	750
14521460	Olbernhau, Stadt	Weiblich	2.080	/	/	400
14521530	Schneeberg, Stadt	Insgesamt	5.950	/	/	1.370
14521530	Schneeberg, Stadt	Männlich	3.140	/	/	1.010
14521530	Schneeberg, Stadt	Weiblich	2.810	/	/	360
14521550	Schwarzenberg/Erzgeb., Stadt	Insgesamt	7.090	/	/	1.870
14521550	Schwarzenberg/Erzgeb., Stadt	Männlich	3.740	/	/	1.380
14521550	Schwarzenberg/Erzgeb., Stadt	Weiblich	3.350	/	/	490
14521590	Stollberg/Erzgeb., Stadt	Insgesamt	5.110	/	/	1.270
14521590	Stollberg/Erzgeb., Stadt	Männlich	2.610	/	/	900
14521590	Stollberg/Erzgeb., Stadt	Weiblich	2.500	/	/	370
14521710	Zwönitz, Stadt	Insgesamt	5.490	/	/	1.510
14521710	Zwönitz, Stadt	Männlich	2.870	/	/	1.120
14521710	Zwönitz, Stadt	Weiblich	2.620	/	/	390
14521999	Gemeinden unter 10.000 Einwohnern	Insgesamt	90.360	2.320	2,6	23.800
14521999	Gemeinden unter 10.000 Einwohnern	Männlich	47.810	1.610	3,4	16.450
14521999	Gemeinden unter 10.000 Einwohnern	Weiblich	42.550	710	1,7	7.350
145215103	VG Burkhardtsdorf	Insgesamt	4.950	/	/	1.330
145215103	VG Burkhardtsdorf	Männlich	2.540	/	/	940
145215103	VG Burkhardtsdorf	Weiblich	2.410	/	/	400
145215115	VG Lugau	Insgesamt	4.400	/	/	1.440
145215115	VG Lugau	Männlich	2.410	/	/	1.110
145215115	VG Lugau	Weiblich	1.990	/	/	330
145215133	VG Stollberg/Erzgeb.	Insgesamt	5.710	/	/	1.420
145215133	VG Stollberg/Erzgeb.	Männlich	2.920	/	/	1.020
145215133	VG Stollberg/Erzgeb.	Weiblich	2.790	/	/	400
145215138	VG Zschopau	Insgesamt	5.110	/	/	910
145215138	VG Zschopau	Männlich	2.590	/	/	590
145215138	VG Zschopau	Weiblich	2.510	/	/	320
145215140	VG Zwönitz	Insgesamt	6.760	240	3,6	1.890
145215140	VG Zwönitz	Männlich	3.590	/	/	1.430
145215140	VG Zwönitz	Weiblich	3.170	/	/	460
14522	Mittelsachsen	Insgesamt	135.020	3.680	2,7	29.700
14522	Mittelsachsen	Männlich	70.900	2.480	3,5	21.070
14522	Mittelsachsen	Weiblich	64.120	1.200	1,9	8.640
14522060	Burgstädt, Stadt	Insgesamt	4.600	/	/	990
14522060	Burgstädt, Stadt	Männlich	2.420	/	/	650
14522060	Burgstädt, Stadt	Weiblich	2.180	/	/	340
14522080	Döbeln, Stadt	Insgesamt	10.240	210	2,1	2.000
14522080	Döbeln, Stadt	Männlich	5.470	/	/	1.330
14522080	Döbeln, Stadt	Weiblich	4.770	/	/	670

Schlüssel	Land Kreisfreie Stadt Landkreis Gemeinden Verwaltungsgemeinschaften (VG)	Geschlecht	Bergbau und Verarbeitendes Gewerbe in %	Energie-/ Wasserversorgung, Abfallentsorgung	Energie-/ Wasserversorgung, Abfallentsorgung in %	Baugewerbe
14	Freistaat Sachsen	Insgesamt	17,7	35.990	2,0	154.200
14	Freistaat Sachsen	Männlich	24,7	26.880	2,8	133.210
14	Freistaat Sachsen	Weiblich	10,1	9.110	1,0	20.980
14511000	Chemnitz, Stadt	Insgesamt	16,9	1.990	2,0	7.160
14511000	Chemnitz, Stadt	Männlich	23,3	1.480	2,7	6.290
14511000	Chemnitz, Stadt	Weiblich	9,6	520	1,1	870
14612000	Dresden, Stadt	Insgesamt	13,3	4.120	1,6	15.720
14612000	Dresden, Stadt	Männlich	19,2	2.870	2,1	12.780
14612000	Dresden, Stadt	Weiblich	6,8	1.250	1,0	2.940
14713000	Leipzig, Stadt	Insgesamt	9,9	5.480	1,9	17.460
14713000	Leipzig, Stadt	Männlich	14,5	3.930	2,7	14.610
14713000	Leipzig, Stadt	Weiblich	5,0	1.550	1,1	2.850
14521	Erzgebirgskreis	Insgesamt	25,9	2.720	1,8	13.820
14521	Erzgebirgskreis	Männlich	34,7	2.150	2,8	12.380
14521	Erzgebirgskreis	Weiblich	16,2	570	0,8	1.440
14521020	Annaberg-Buchholz, Stadt	Insgesamt	25,5	220	2,8	660
14521020	Annaberg-Buchholz, Stadt	Männlich	35,1	/	/	550
14521020	Annaberg-Buchholz, Stadt	Weiblich	14,9	/	/	/
14521035	Aue-Bad Schlema, Stadt	Insgesamt	27,7	/	/	320
14521035	Aue-Bad Schlema, Stadt	Männlich	40,4	/	/	270
14521035	Aue-Bad Schlema, Stadt	Weiblich	14,1	/	/	/
14521390	Marienberg, Stadt	Insgesamt	21,0	/	/	870
14521390	Marienberg, Stadt	Männlich	28,1	/	/	820
14521390	Marienberg, Stadt	Weiblich	12,6	/	/	/
14521450	Oelsnitz/Erzgeb., Stadt	Insgesamt	26,1	/	/	480
14521450	Oelsnitz/Erzgeb., Stadt	Männlich	37,3	/	/	450
14521450	Oelsnitz/Erzgeb., Stadt	Weiblich	13,7	/	/	/
14521460	Olbernhau, Stadt	Insgesamt	25,8	/	/	400
14521460	Olbernhau, Stadt	Männlich	31,4	/	/	370
14521460	Olbernhau, Stadt	Weiblich	19,4	/	/	/
14521530	Schneeberg, Stadt	Insgesamt	23,1	/	/	560
14521530	Schneeberg, Stadt	Männlich	32,3	/	/	500
14521530	Schneeberg, Stadt	Weiblich	12,8	/	/	/
14521550	Schwarzenberg/Erzgeb., Stadt	Insgesamt	26,4	/	/	590
14521550	Schwarzenberg/Erzgeb., Stadt	Männlich	37,0	/	/	550
14521550	Schwarzenberg/Erzgeb., Stadt	Weiblich	14,5	/	/	/
14521590	Stollberg/Erzgeb., Stadt	Insgesamt	24,9	/	/	440
14521590	Stollberg/Erzgeb., Stadt	Männlich	34,5	/	/	410
14521590	Stollberg/Erzgeb., Stadt	Weiblich	14,9	/	/	/
14521710	Zwönitz, Stadt	Insgesamt	27,5	/	/	510
14521710	Zwönitz, Stadt	Männlich	38,8	/	/	480
14521710	Zwönitz, Stadt	Weiblich	15,0	/	/	/
14521999	Gemeinden unter 10.000 Einwohnern	Insgesamt	26,3	1.800	2,0	8.990
14521999	Gemeinden unter 10.000 Einwohnern	Männlich	34,4	1.480	3,1	7.980
14521999	Gemeinden unter 10.000 Einwohnern	Weiblich	17,3	320	0,8	1.020
145215103	VG Burkhardtsdorf	Insgesamt	26,9	/	/	610
145215103	VG Burkhardtsdorf	Männlich	36,8	/	/	500
145215103	VG Burkhardtsdorf	Weiblich	16,4	/	/	/
145215115	VG Lugau	Insgesamt	32,8	/	/	430
145215115	VG Lugau	Männlich	46,3	/	/	410
145215115	VG Lugau	Weiblich	16,6	/	/	/
145215133	VG Stollberg/Erzgeb.	Insgesamt	24,9	/	/	520
145215133	VG Stollberg/Erzgeb.	Männlich	35,0	/	/	460
145215133	VG Stollberg/Erzgeb.	Weiblich	14,4	/	/	/
145215138	VG Zschopau	Insgesamt	17,7	/	/	540
145215138	VG Zschopau	Männlich	22,7	/	/	470
145215138	VG Zschopau	Weiblich	12,7	/	/	/
145215140	VG Zwönitz	Insgesamt	28,0	/	/	600
145215140	VG Zwönitz	Männlich	40,0	/	/	520
145215140	VG Zwönitz	Weiblich	14,5	/	/	/
14522	Mittelsachsen	Insgesamt	22,0	2.320	1,7	13.310
14522	Mittelsachsen	Männlich	29,7	1.670	2,4	11.530
14522	Mittelsachsen	Weiblich	13,5	650	1,0	1.790
14522060	Burgstädt, Stadt	Insgesamt	21,6	/	/	420
14522060	Burgstädt, Stadt	Männlich	27,1	/	/	340
14522060	Burgstädt, Stadt	Weiblich	15,6	/	/	/
14522080	Döbeln, Stadt	Insgesamt	19,5	/	/	1.020
14522080	Döbeln, Stadt	Männlich	24,4	/	/	880
14522080	Döbeln, Stadt	Weiblich	13,9	/	/	/

Schlüssel	Land Kreisfreie Stadt Landkreis Gemeinden Verwaltungsgemeinschaften (VG)	Geschlecht	Baugewerbe in %	Handel, Reparatur von KFZ, Gastgewerbe	Handel, Reparatur von KFZ, Gastgewerbe in %	Verkehr und Lagerei, Kommunikation
14	Freistaat Sachsen	Insgesamt	8,4	245.580	13,4	185.540
14	Freistaat Sachsen	Männlich	13,8	107.970	11,2	129.780
14	Freistaat Sachsen	Weiblich	2,4	137.620	15,8	55.760
14511000	Chemnitz, Stadt	Insgesamt	7,1	13.160	13,0	11.650
14511000	Chemnitz, Stadt	Männlich	11,6	6.270	11,6	8.050
14511000	Chemnitz, Stadt	Weiblich	1,8	6.890	14,7	3.600
14612000	Dresden, Stadt	Insgesamt	6,1	32.870	12,7	29.560
14612000	Dresden, Stadt	Männlich	9,4	15.580	11,5	20.710
14612000	Dresden, Stadt	Weiblich	2,4	17.290	14,0	8.850
14713000	Leipzig, Stadt	Insgesamt	6,2	37.240	13,2	44.980
14713000	Leipzig, Stadt	Männlich	9,9	17.900	12,2	29.810
14713000	Leipzig, Stadt	Weiblich	2,1	19.340	14,3	15.170
14521	Erzgebirgskreis	Insgesamt	9,4	19.110	13,0	10.000
14521	Erzgebirgskreis	Männlich	15,9	7.750	10,0	7.330
14521	Erzgebirgskreis	Weiblich	2,1	11.360	16,3	2.670
14521020	Annaberg-Buchholz, Stadt	Insgesamt	8,6	1.040	13,4	480
14521020	Annaberg-Buchholz, Stadt	Männlich	13,6	370	9,1	380
14521020	Annaberg-Buchholz, Stadt	Weiblich	/	670	18,1	/
14521035	Aue-Bad Schlema, Stadt	Insgesamt	4,0	1.140	14,0	560
14521035	Aue-Bad Schlema, Stadt	Männlich	6,4	460	11,1	470
14521035	Aue-Bad Schlema, Stadt	Weiblich	/	670	17,2	/
14521390	Marienberg, Stadt	Insgesamt	11,4	1.090	14,3	600
14521390	Marienberg, Stadt	Männlich	20,0	580	14,0	460
14521390	Marienberg, Stadt	Weiblich	/	510	14,6	/
14521450	Oelsnitz/Erzgeb., Stadt	Insgesamt	9,0	680	12,6	290
14521450	Oelsnitz/Erzgeb., Stadt	Männlich	16,0	300	10,6	/
14521450	Oelsnitz/Erzgeb., Stadt	Weiblich	/	380	14,9	/
14521460	Olbernhau, Stadt	Insgesamt	8,8	810	18,0	300
14521460	Olbernhau, Stadt	Männlich	15,5	340	14,2	220
14521460	Olbernhau, Stadt	Weiblich	/	460	22,3	/
14521530	Schneeberg, Stadt	Insgesamt	9,4	770	12,9	370
14521530	Schneeberg, Stadt	Männlich	16,1	310	9,9	290
14521530	Schneeberg, Stadt	Weiblich	/	460	16,3	/
14521550	Schwarzenberg/Erzgeb., Stadt	Insgesamt	8,4	810	11,5	570
14521550	Schwarzenberg/Erzgeb., Stadt	Männlich	14,7	330	8,7	430
14521550	Schwarzenberg/Erzgeb., Stadt	Weiblich	/	490	14,6	/
14521590	Stollberg/Erzgeb., Stadt	Insgesamt	8,5	610	12,0	380
14521590	Stollberg/Erzgeb., Stadt	Männlich	15,6	250	9,5	240
14521590	Stollberg/Erzgeb., Stadt	Weiblich	/	360	14,6	/
14521710	Zwönitz, Stadt	Insgesamt	9,2	690	12,6	510
14521710	Zwönitz, Stadt	Männlich	16,7	210	7,4	300
14521710	Zwönitz, Stadt	Weiblich	/	480	18,3	/
14521999	Gemeinden unter 10.000 Einwohnern	Insgesamt	10,0	11.470	12,7	5.940
14521999	Gemeinden unter 10.000 Einwohnern	Männlich	16,7	4.600	9,6	4.340
14521999	Gemeinden unter 10.000 Einwohnern	Weiblich	2,4	6.880	16,2	1.590
145215103	VG Burkhardtsdorf	Insgesamt	12,3	590	11,9	240
145215103	VG Burkhardtsdorf	Männlich	19,6	230	9,2	/
145215103	VG Burkhardtsdorf	Weiblich	/	360	14,8	/
145215115	VG Lugau	Insgesamt	9,8	350	7,9	300
145215115	VG Lugau	Männlich	17,1	/	/	/
145215115	VG Lugau	Weiblich	/	220	10,9	/
145215133	VG Stollberg/Erzgeb.	Insgesamt	9,1	650	11,4	440
145215133	VG Stollberg/Erzgeb.	Männlich	15,9	250	8,6	270
145215133	VG Stollberg/Erzgeb.	Weiblich	/	400	14,4	/
145215138	VG Zschopau	Insgesamt	10,5	730	14,3	410
145215138	VG Zschopau	Männlich	18,2	300	11,7	310
145215138	VG Zschopau	Weiblich	/	430	16,9	/
145215140	VG Zwönitz	Insgesamt	8,8	810	11,9	570
145215140	VG Zwönitz	Männlich	14,5	270	7,6	350
145215140	VG Zwönitz	Weiblich	/	530	16,9	220
14522	Mittelsachsen	Insgesamt	9,9	18.780	13,9	10.110
14522	Mittelsachsen	Männlich	16,3	8.250	11,6	7.310
14522	Mittelsachsen	Weiblich	2,8	10.520	16,4	2.800
14522060	Burgstädt, Stadt	Insgesamt	9,1	820	17,8	510
14522060	Burgstädt, Stadt	Männlich	14,2	340	14,1	400
14522060	Burgstädt, Stadt	Weiblich	/	480	22,0	/
14522080	Döbeln, Stadt	Insgesamt	9,9	1.450	14,2	1.020
14522080	Döbeln, Stadt	Männlich	16,1	710	12,9	750
14522080	Döbeln, Stadt	Weiblich	/	750	15,6	270

Schlüssel	Land Kreisfreie Stadt Landkreis Gemeinden Verwaltungsgemeinschaften (VG)	Geschlecht	Verkehr und Lagerei, Kommunikation in %	Finanz- und Versicherungs- dienstleistungen	Finanz- und Versicherungs- dienstleistungen in %	Grundstücks-/ Wohnungswesen, wirtschaftliche Dienstleistungen
14	Freistaat Sachsen	Insgesamt	10,1	43.640	2,4	136.080
14	Freistaat Sachsen	Männlich	13,5	16.940	1,8	72.550
14	Freistaat Sachsen	Weiblich	6,4	26.700	3,1	63.530
14511000	Chemnitz, Stadt	Insgesamt	11,5	2.310	2,3	8.210
14511000	Chemnitz, Stadt	Männlich	14,8	1.080	2,0	4.510
14511000	Chemnitz, Stadt	Weiblich	7,7	1.230	2,6	3.700
14612000	Dresden, Stadt	Insgesamt	11,4	5.860	2,3	28.660
14612000	Dresden, Stadt	Männlich	15,2	2.320	1,7	16.880
14612000	Dresden, Stadt	Weiblich	7,2	3.550	2,9	11.790
14713000	Leipzig, Stadt	Insgesamt	15,9	8.740	3,1	28.180
14713000	Leipzig, Stadt	Männlich	20,3	3.710	2,5	14.680
14713000	Leipzig, Stadt	Weiblich	11,2	5.030	3,7	13.500
14521	Erzgebirgskreis	Insgesamt	6,8	2.970	2,0	7.040
14521	Erzgebirgskreis	Männlich	9,4	1.130	1,4	3.660
14521	Erzgebirgskreis	Weiblich	3,8	1.840	2,7	3.370
14521020	Annaberg-Buchholz, Stadt	Insgesamt	6,2	/	/	330
14521020	Annaberg-Buchholz, Stadt	Männlich	9,3	/	/	/
14521020	Annaberg-Buchholz, Stadt	Weiblich	/	/	/	/
14521035	Aue-Bad Schlema, Stadt	Insgesamt	7,0	/	/	500
14521035	Aue-Bad Schlema, Stadt	Männlich	11,3	/	/	230
14521035	Aue-Bad Schlema, Stadt	Weiblich	/	/	/	270
14521390	Marienberg, Stadt	Insgesamt	7,9	/	/	350
14521390	Marienberg, Stadt	Männlich	11,2	/	/	/
14521390	Marienberg, Stadt	Weiblich	/	/	/	/
14521450	Oelsnitz/Erzgeb., Stadt	Insgesamt	5,4	/	/	220
14521450	Oelsnitz/Erzgeb., Stadt	Männlich	/	/	/	/
14521450	Oelsnitz/Erzgeb., Stadt	Weiblich	/	/	/	/
14521460	Olbernhau, Stadt	Insgesamt	6,7	/	/	220
14521460	Olbernhau, Stadt	Männlich	9,1	/	/	/
14521460	Olbernhau, Stadt	Weiblich	/	/	/	/
14521530	Schneeberg, Stadt	Insgesamt	6,2	/	/	420
14521530	Schneeberg, Stadt	Männlich	9,3	/	/	290
14521530	Schneeberg, Stadt	Weiblich	/	/	/	/
14521550	Schwarzenberg/Erzgeb., Stadt	Insgesamt	8,1	/	/	440
14521550	Schwarzenberg/Erzgeb., Stadt	Männlich	11,6	/	/	/
14521550	Schwarzenberg/Erzgeb., Stadt	Weiblich	/	/	/	230
14521590	Stollberg/Erzgeb., Stadt	Insgesamt	7,5	/	/	310
14521590	Stollberg/Erzgeb., Stadt	Männlich	9,4	/	/	/
14521590	Stollberg/Erzgeb., Stadt	Weiblich	/	/	/	/
14521710	Zwönitz, Stadt	Insgesamt	9,2	/	/	250
14521710	Zwönitz, Stadt	Männlich	10,4	/	/	/
14521710	Zwönitz, Stadt	Weiblich	/	/	/	/
14521999	Gemeinden unter 10.000 Einwohnern	Insgesamt	6,6	1.910	2,1	3.980
14521999	Gemeinden unter 10.000 Einwohnern	Männlich	9,1	720	1,5	2.020
14521999	Gemeinden unter 10.000 Einwohnern	Weiblich	3,7	1.200	2,8	1.970
145215103	VG Burkhardtsdorf	Insgesamt	4,9	/	/	230
145215103	VG Burkhardtsdorf	Männlich	/	/	/	/
145215103	VG Burkhardtsdorf	Weiblich	/	/	/	/
145215115	VG Lugau	Insgesamt	6,8	/	/	/
145215115	VG Lugau	Männlich	/	/	/	/
145215115	VG Lugau	Weiblich	/	/	/	/
145215133	VG Stollberg/Erzgeb.	Insgesamt	7,6	/	/	350
145215133	VG Stollberg/Erzgeb.	Männlich	9,3	/	/	230
145215133	VG Stollberg/Erzgeb.	Weiblich	/	/	/	/
145215138	VG Zschopau	Insgesamt	8,0	/	/	330
145215138	VG Zschopau	Männlich	11,9	/	/	/
145215138	VG Zschopau	Weiblich	/	/	/	/
145215140	VG Zwönitz	Insgesamt	8,4	/	/	300
145215140	VG Zwönitz	Männlich	9,7	/	/	/
145215140	VG Zwönitz	Weiblich	7,0	/	/	/
14522	Mittelsachsen	Insgesamt	7,5	3.000	2,2	8.770
14522	Mittelsachsen	Männlich	10,3	910	1,3	4.380
14522	Mittelsachsen	Weiblich	4,4	2.100	3,3	4.390
14522060	Burgstädt, Stadt	Insgesamt	11,0	/	/	300
14522060	Burgstädt, Stadt	Männlich	16,7	/	/	/
14522060	Burgstädt, Stadt	Weiblich	/	/	/	/
14522080	Döbeln, Stadt	Insgesamt	10,0	250	2,4	550
14522080	Döbeln, Stadt	Männlich	13,7	/	/	250
14522080	Döbeln, Stadt	Weiblich	5,6	220	4,6	310

Schlüssel	Land Kreisfreie Stadt Landkreis Gemeinden Verwaltungsgemeinschaften (VG)	Geschlecht	Grundstücks-/ Wohnungswesen, wirtschaftliche Dienstleistungen in %	Öffentliche Verwaltung, Verteidigung, Sozialversicherung	Öffentliche Verwaltung, Verteidigung, Sozialversicherung in %	Öffentliche und private Dienstleistungen
14	Freistaat Sachsen	Insgesamt	7,4	137.100	7,5	541.400
14	Freistaat Sachsen	Männlich	7,5	58.750	6,1	157.730
14	Freistaat Sachsen	Weiblich	7,3	78.350	9,0	383.670
14511000	Chemnitz, Stadt	Insgesamt	8,1	8.270	8,2	30.640
14511000	Chemnitz, Stadt	Männlich	8,3	3.470	6,4	9.960
14511000	Chemnitz, Stadt	Weiblich	7,9	4.790	10,2	20.690
14612000	Dresden, Stadt	Insgesamt	11,1	23.050	8,9	83.390
14612000	Dresden, Stadt	Männlich	12,4	10.110	7,4	27.500
14612000	Dresden, Stadt	Weiblich	9,6	12.940	10,5	55.900
14713000	Leipzig, Stadt	Insgesamt	10,0	18.180	6,4	92.690
14713000	Leipzig, Stadt	Männlich	10,0	8.010	5,4	32.230
14713000	Leipzig, Stadt	Weiblich	10,0	10.170	7,5	60.460
14521	Erzgebirgskreis	Insgesamt	4,8	10.190	6,9	39.910
14521	Erzgebirgskreis	Männlich	4,7	4.260	5,5	9.730
14521	Erzgebirgskreis	Weiblich	4,8	5.930	8,5	30.180
14521020	Annaberg-Buchholz, Stadt	Insgesamt	4,3	670	8,6	2.170
14521020	Annaberg-Buchholz, Stadt	Männlich	/	260	6,4	610
14521020	Annaberg-Buchholz, Stadt	Weiblich	/	410	11,0	1.550
14521035	Aue-Bad Schlema, Stadt	Insgesamt	6,2	460	5,7	2.470
14521035	Aue-Bad Schlema, Stadt	Männlich	5,5	230	5,5	530
14521035	Aue-Bad Schlema, Stadt	Weiblich	7,0	230	5,8	1.950
14521390	Marienberg, Stadt	Insgesamt	4,6	680	8,9	2.000
14521390	Marienberg, Stadt	Männlich	/	270	6,5	370
14521390	Marienberg, Stadt	Weiblich	/	410	11,8	1.630
14521450	Oelsnitz/Erzgeb., Stadt	Insgesamt	4,1	510	9,4	1.450
14521450	Oelsnitz/Erzgeb., Stadt	Männlich	/	/	/	340
14521450	Oelsnitz/Erzgeb., Stadt	Weiblich	/	300	11,9	1.100
14521460	Olbernhau, Stadt	Insgesamt	4,9	300	6,8	1.030
14521460	Olbernhau, Stadt	Männlich	/	/	/	330
14521460	Olbernhau, Stadt	Weiblich	/	220	10,5	700
14521530	Schneeberg, Stadt	Insgesamt	7,1	470	7,9	1.710
14521530	Schneeberg, Stadt	Männlich	9,3	250	8,1	320
14521530	Schneeberg, Stadt	Weiblich	/	220	7,7	1.390
14521550	Schwarzenberg/Erzgeb., Stadt	Insgesamt	6,3	460	6,5	1.950
14521550	Schwarzenberg/Erzgeb., Stadt	Männlich	/	/	/	460
14521550	Schwarzenberg/Erzgeb., Stadt	Weiblich	7,0	290	8,7	1.490
14521590	Stollberg/Erzgeb., Stadt	Insgesamt	6,0	370	7,2	1.470
14521590	Stollberg/Erzgeb., Stadt	Männlich	/	/	/	350
14521590	Stollberg/Erzgeb., Stadt	Weiblich	/	270	10,7	1.110
14521710	Zwönitz, Stadt	Insgesamt	4,6	210	3,9	1.590
14521710	Zwönitz, Stadt	Männlich	/	/	/	360
14521710	Zwönitz, Stadt	Weiblich	/	/	/	1.230
14521999	Gemeinden unter 10.000 Einwohnern	Insgesamt	4,4	6.060	6,7	24.080
14521999	Gemeinden unter 10.000 Einwohnern	Männlich	4,2	2.560	5,4	6.060
14521999	Gemeinden unter 10.000 Einwohnern	Weiblich	4,6	3.500	8,2	18.030
145215103	VG Burkhardtsdorf	Insgesamt	4,6	240	4,9	1.310
145215103	VG Burkhardtsdorf	Männlich	/	/	/	260
145215103	VG Burkhardtsdorf	Weiblich	/	/	/	1.050
145215115	VG Lugau	Insgesamt	/	310	6,9	1.260
145215115	VG Lugau	Männlich	/	/	/	250
145215115	VG Lugau	Weiblich	/	/	/	1.010
145215133	VG Stollberg/Erzgeb.	Insgesamt	6,2	400	7,1	1.600
145215133	VG Stollberg/Erzgeb.	Männlich	7,7	/	/	360
145215133	VG Stollberg/Erzgeb.	Weiblich	/	280	10,2	1.240
145215138	VG Zschopau	Insgesamt	6,4	440	8,6	1.430
145215138	VG Zschopau	Männlich	/	/	/	310
145215138	VG Zschopau	Weiblich	/	280	11,3	1.120
145215140	VG Zwönitz	Insgesamt	4,5	390	5,7	1.790
145215140	VG Zwönitz	Männlich	/	/	/	410
145215140	VG Zwönitz	Weiblich	/	/	/	1.380
14522	Mittelsachsen	Insgesamt	6,5	9.330	6,9	36.020
14522	Mittelsachsen	Männlich	6,2	3.890	5,5	9.420
14522	Mittelsachsen	Weiblich	6,9	5.440	8,5	26.600
14522060	Burgstädt, Stadt	Insgesamt	6,5	220	4,8	1.130
14522060	Burgstädt, Stadt	Männlich	/	/	/	300
14522060	Burgstädt, Stadt	Weiblich	/	/	/	830
14522080	Döbeln, Stadt	Insgesamt	5,4	590	5,8	2.980
14522080	Döbeln, Stadt	Männlich	4,5	220	4,1	1.000
14522080	Döbeln, Stadt	Weiblich	6,4	370	7,8	1.970

Schlüssel	Land Kreisfreie Stadt Landkreis Gemeinden Verwaltungsgemeinschaften (VG)	Geschlecht	Insgesamt	Land- und Forstwirtschaft, Fischerei	Land- und Forstwirtschaft, Fischerei in %	Bergbau und Verarbeitendes Gewerbe
14	Freistaat Sachsen	Insgesamt	1.837.640	32.310	1,8	325.800
14	Freistaat Sachsen	Männlich	964.290	22.510	2,3	237.970
14	Freistaat Sachsen	Weiblich	873.350	9.800	1,1	87.830
14511000	Chemnitz, Stadt	Insgesamt	101.200	710	0,7	17.100
14511000	Chemnitz, Stadt	Männlich	54.230	510	0,9	12.620
14511000	Chemnitz, Stadt	Weiblich	46.970	/	/	4.490
14612000	Dresden, Stadt	Insgesamt	259.270	1.600	0,6	34.420
14612000	Dresden, Stadt	Männlich	135.900	1.080	0,8	26.070
14612000	Dresden, Stadt	Weiblich	123.370	530	0,4	8.350
14713000	Leipzig, Stadt	Insgesamt	282.610	1.560	0,6	28.100
14713000	Leipzig, Stadt	Männlich	147.170	950	0,6	21.340
14713000	Leipzig, Stadt	Weiblich	135.440	610	0,5	6.760
14521	Erzgebirgskreis	Insgesamt	147.330	3.380	2,3	38.200
14521	Erzgebirgskreis	Männlich	77.750	2.420	3,1	26.940
14521	Erzgebirgskreis	Weiblich	69.580	960	1,4	11.260
14521020	Annaberg-Buchholz, Stadt	Insgesamt	7.750	/	/	1.970
14521020	Annaberg-Buchholz, Stadt	Männlich	4.060	/	/	1.430
14521020	Annaberg-Buchholz, Stadt	Weiblich	3.690	/	/	550
14521035	Aue-Bad Schlema, Stadt	Insgesamt	8.100	/	/	2.240
14521035	Aue-Bad Schlema, Stadt	Männlich	4.180	/	/	1.690
14521035	Aue-Bad Schlema, Stadt	Weiblich	3.920	/	/	550
14521390	Marienberg, Stadt	Insgesamt	7.610	/	/	1.600
14521390	Marienberg, Stadt	Männlich	4.110	/	/	1.160
14521390	Marienberg, Stadt	Weiblich	3.500	/	/	440
14521450	Oelsnitz/Erzgeb., Stadt	Insgesamt	5.370	/	/	1.400
14521450	Oelsnitz/Erzgeb., Stadt	Männlich	2.820	/	/	1.050
14521450	Oelsnitz/Erzgeb., Stadt	Weiblich	2.550	/	/	350
14521460	Olbernhau, Stadt	Insgesamt	4.490	/	/	1.160
14521460	Olbernhau, Stadt	Männlich	2.410	/	/	750
14521460	Olbernhau, Stadt	Weiblich	2.080	/	/	400
14521530	Schneeberg, Stadt	Insgesamt	5.950	/	/	1.370
14521530	Schneeberg, Stadt	Männlich	3.140	/	/	1.010
14521530	Schneeberg, Stadt	Weiblich	2.810	/	/	360
14521550	Schwarzenberg/Erzgeb., Stadt	Insgesamt	7.090	/	/	1.870
14521550	Schwarzenberg/Erzgeb., Stadt	Männlich	3.740	/	/	1.380
14521550	Schwarzenberg/Erzgeb., Stadt	Weiblich	3.350	/	/	490
14521590	Stollberg/Erzgeb., Stadt	Insgesamt	5.110	/	/	1.270
14521590	Stollberg/Erzgeb., Stadt	Männlich	2.610	/	/	900
14521590	Stollberg/Erzgeb., Stadt	Weiblich	2.500	/	/	370
14521710	Zwönitz, Stadt	Insgesamt	5.490	/	/	1.510
14521710	Zwönitz, Stadt	Männlich	2.870	/	/	1.120
14521710	Zwönitz, Stadt	Weiblich	2.620	/	/	390
14521999	Gemeinden unter 10.000 Einwohnern	Insgesamt	90.360	2.320	2,6	23.800
14521999	Gemeinden unter 10.000 Einwohnern	Männlich	47.810	1.610	3,4	16.450
14521999	Gemeinden unter 10.000 Einwohnern	Weiblich	42.550	710	1,7	7.350
145215103	VG Burkhardtsdorf	Insgesamt	4.950	/	/	1.330
145215103	VG Burkhardtsdorf	Männlich	2.540	/	/	940
145215103	VG Burkhardtsdorf	Weiblich	2.410	/	/	400
145215115	VG Lugau	Insgesamt	4.400	/	/	1.440
145215115	VG Lugau	Männlich	2.410	/	/	1.110
145215115	VG Lugau	Weiblich	1.990	/	/	330
145215133	VG Stollberg/Erzgeb.	Insgesamt	5.710	/	/	1.420
145215133	VG Stollberg/Erzgeb.	Männlich	2.920	/	/	1.020
145215133	VG Stollberg/Erzgeb.	Weiblich	2.790	/	/	400
145215138	VG Zschopau	Insgesamt	5.110	/	/	910
145215138	VG Zschopau	Männlich	2.590	/	/	590
145215138	VG Zschopau	Weiblich	2.510	/	/	320
145215140	VG Zwönitz	Insgesamt	6.760	240	3,6	1.890
145215140	VG Zwönitz	Männlich	3.590	/	/	1.430
145215140	VG Zwönitz	Weiblich	3.170	/	/	460
14522	Mittelsachsen	Insgesamt	135.020	3.680	2,7	29.700
14522	Mittelsachsen	Männlich	70.900	2.480	3,5	21.070
14522	Mittelsachsen	Weiblich	64.120	1.200	1,9	8.640
14522060	Burgstädt, Stadt	Insgesamt	4.600	/	/	990
14522060	Burgstädt, Stadt	Männlich	2.420	/	/	650
14522060	Burgstädt, Stadt	Weiblich	2.180	/	/	340
14522080	Döbeln, Stadt	Insgesamt	10.240	210	2,1	2.000
14522080	Döbeln, Stadt	Männlich	5.470	/	/	1.330
14522080	Döbeln, Stadt	Weiblich	4.770	/	/	670
14522140	Flöha, Stadt	Insgesamt	4.400	/	/	870
14522140	Flöha, Stadt	Männlich	2.170	/	/	600
14522140	Flöha, Stadt	Weiblich	2.230	/	/	270

Schlüssel	Land Kreisfreie Stadt Landkreis Gemeinden Verwaltungsgemeinschaften (VG)	Geschlecht	Bergbau und Verarbeitendes Gewerbe in %	Energie-/ Wasserversorgung, Abfallentsorgung	Energie-/ Wasserversorgung, Abfallentsorgung in %	Baugewerbe	Baugewerbe in %
14	Freistaat Sachsen	Insgesamt	17,7	35.990	2,0	154.200	8,4
14	Freistaat Sachsen	Männlich	24,7	26.880	2,8	133.210	13,8
14	Freistaat Sachsen	Weiblich	10,1	9.110	1,0	20.980	2,4
14511000	Chemnitz, Stadt	Insgesamt	16,9	1.990	2,0	7.160	7,1
14511000	Chemnitz, Stadt	Männlich	23,3	1.480	2,7	6.290	11,6
14511000	Chemnitz, Stadt	Weiblich	9,6	520	1,1	870	1,8
14612000	Dresden, Stadt	Insgesamt	13,3	4.120	1,6	15.720	6,1
14612000	Dresden, Stadt	Männlich	19,2	2.870	2,1	12.780	9,4
14612000	Dresden, Stadt	Weiblich	6,8	1.250	1,0	2.940	2,4
14713000	Leipzig, Stadt	Insgesamt	9,9	5.480	1,9	17.460	6,2
14713000	Leipzig, Stadt	Männlich	14,5	3.930	2,7	14.610	9,9
14713000	Leipzig, Stadt	Weiblich	5,0	1.550	1,1	2.850	2,1
14521	Erzgebirgskreis	Insgesamt	25,9	2.720	1,8	13.820	9,4
14521	Erzgebirgskreis	Männlich	34,7	2.150	2,8	12.380	15,9
14521	Erzgebirgskreis	Weiblich	16,2	570	0,8	1.440	2,1
14521020	Annaberg-Buchholz, Stadt	Insgesamt	25,5	220	2,8	660	8,6
14521020	Annaberg-Buchholz, Stadt	Männlich	35,1	/	/	550	13,6
14521020	Annaberg-Buchholz, Stadt	Weiblich	14,9	/	/	/	/
14521035	Aue-Bad Schlema, Stadt	Insgesamt	27,7	/	/	320	4,0
14521035	Aue-Bad Schlema, Stadt	Männlich	40,4	/	/	270	6,4
14521035	Aue-Bad Schlema, Stadt	Weiblich	14,1	/	/	/	/
14521390	Marienberg, Stadt	Insgesamt	21,0	/	/	870	11,4
14521390	Marienberg, Stadt	Männlich	28,1	/	/	820	20,0
14521390	Marienberg, Stadt	Weiblich	12,6	/	/	/	/
14521450	Oelsnitz/Erzgeb., Stadt	Insgesamt	26,1	/	/	480	9,0
14521450	Oelsnitz/Erzgeb., Stadt	Männlich	37,3	/	/	450	16,0
14521450	Oelsnitz/Erzgeb., Stadt	Weiblich	13,7	/	/	/	/
14521460	Olbernhau, Stadt	Insgesamt	25,8	/	/	400	8,8
14521460	Olbernhau, Stadt	Männlich	31,4	/	/	370	15,5
14521460	Olbernhau, Stadt	Weiblich	19,4	/	/	/	/
14521530	Schneeberg, Stadt	Insgesamt	23,1	/	/	560	9,4
14521530	Schneeberg, Stadt	Männlich	32,3	/	/	500	16,1
14521530	Schneeberg, Stadt	Weiblich	12,8	/	/	/	/
14521550	Schwarzenberg/Erzgeb., Stadt	Insgesamt	26,4	/	/	590	8,4
14521550	Schwarzenberg/Erzgeb., Stadt	Männlich	37,0	/	/	550	14,7
14521550	Schwarzenberg/Erzgeb., Stadt	Weiblich	14,5	/	/	/	/
14521590	Stollberg/Erzgeb., Stadt	Insgesamt	24,9	/	/	440	8,5
14521590	Stollberg/Erzgeb., Stadt	Männlich	34,5	/	/	410	15,6
14521590	Stollberg/Erzgeb., Stadt	Weiblich	14,9	/	/	/	/
14521710	Zwönitz, Stadt	Insgesamt	27,5	/	/	510	9,2
14521710	Zwönitz, Stadt	Männlich	38,8	/	/	480	16,7
14521710	Zwönitz, Stadt	Weiblich	15,0	/	/	/	/
14521999	Gemeinden unter 10.000 Einwohnern	Insgesamt	26,3	1.800	2,0	8.990	10,0
14521999	Gemeinden unter 10.000 Einwohnern	Männlich	34,4	1.480	3,1	7.980	16,7
14521999	Gemeinden unter 10.000 Einwohnern	Weiblich	17,3	320	0,8	1.020	2,4
145215103	VG Burkhardtsdorf	Insgesamt	26,9	/	/	610	12,3
145215103	VG Burkhardtsdorf	Männlich	36,8	/	/	500	19,6
145215103	VG Burkhardtsdorf	Weiblich	16,4	/	/	/	/
145215115	VG Lugau	Insgesamt	32,8	/	/	430	9,8
145215115	VG Lugau	Männlich	46,3	/	/	410	17,1
145215115	VG Lugau	Weiblich	16,6	/	/	/	/
145215133	VG Stollberg/Erzgeb.	Insgesamt	24,9	/	/	520	9,1
145215133	VG Stollberg/Erzgeb.	Männlich	35,0	/	/	460	15,9
145215133	VG Stollberg/Erzgeb.	Weiblich	14,4	/	/	/	/
145215138	VG Zschopau	Insgesamt	17,7	/	/	540	10,5
145215138	VG Zschopau	Männlich	22,7	/	/	470	18,2
145215138	VG Zschopau	Weiblich	12,7	/	/	/	/
145215140	VG Zwönitz	Insgesamt	28,0	/	/	600	8,8
145215140	VG Zwönitz	Männlich	40,0	/	/	520	14,5
145215140	VG Zwönitz	Weiblich	14,5	/	/	/	/
14522	Mittelsachsen	Insgesamt	22,0	2.320	1,7	13.310	9,9
14522	Mittelsachsen	Männlich	29,7	1.670	2,4	11.530	16,3
14522	Mittelsachsen	Weiblich	13,5	650	1,0	1.790	2,8
14522060	Burgstädt, Stadt	Insgesamt	21,6	/	/	420	9,1
14522060	Burgstädt, Stadt	Männlich	27,1	/	/	340	14,2
14522060	Burgstädt, Stadt	Weiblich	15,6	/	/	/	/
14522080	Döbeln, Stadt	Insgesamt	19,5	/	/	1.020	9,9
14522080	Döbeln, Stadt	Männlich	24,4	/	/	880	16,1
14522080	Döbeln, Stadt	Weiblich	13,9	/	/	/	/
14522140	Flöha, Stadt	Insgesamt	19,8	/	/	430	9,7
14522140	Flöha, Stadt	Männlich	27,8	/	/	380	17,7
14522140	Flöha, Stadt	Weiblich	12,0	/	/	/	/

Schlüssel	Land Kreisfreie Stadt Landkreis Gemeinden Verwaltungsgemeinschaften (VG)	Geschlecht	Handel, Reparatur von KFZ, Gastgewerbe	Handel, Reparatur von KFZ, Gastgewerbe in %	Verkehr und Lagerei, Kommunikation	Verkehr und Lagerei, Kommunikation in %
14	Freistaat Sachsen	Insgesamt	245.580	13,4	185.540	10,1
14	Freistaat Sachsen	Männlich	107.970	11,2	129.780	13,5
14	Freistaat Sachsen	Weiblich	137.620	15,8	55.760	6,4
14511000	Chemnitz, Stadt	Insgesamt	13.160	13,0	11.650	11,5
14511000	Chemnitz, Stadt	Männlich	6.270	11,6	8.050	14,8
14511000	Chemnitz, Stadt	Weiblich	6.890	14,7	3.600	7,7
14612000	Dresden, Stadt	Insgesamt	32.870	12,7	29.560	11,4
14612000	Dresden, Stadt	Männlich	15.580	11,5	20.710	15,2
14612000	Dresden, Stadt	Weiblich	17.290	14,0	8.850	7,2
14713000	Leipzig, Stadt	Insgesamt	37.240	13,2	44.980	15,9
14713000	Leipzig, Stadt	Männlich	17.900	12,2	29.810	20,3
14713000	Leipzig, Stadt	Weiblich	19.340	14,3	15.170	11,2
14521	Erzgebirgskreis	Insgesamt	19.110	13,0	10.000	6,8
14521	Erzgebirgskreis	Männlich	7.750	10,0	7.330	9,4
14521	Erzgebirgskreis	Weiblich	11.360	16,3	2.670	3,8
14521020	Annaberg-Buchholz, Stadt	Insgesamt	1.040	13,4	480	6,2
14521020	Annaberg-Buchholz, Stadt	Männlich	370	9,1	380	9,3
14521020	Annaberg-Buchholz, Stadt	Weiblich	670	18,1	/	/
14521035	Aue-Bad Schlema, Stadt	Insgesamt	1.140	14,0	560	7,0
14521035	Aue-Bad Schlema, Stadt	Männlich	460	11,1	470	11,3
14521035	Aue-Bad Schlema, Stadt	Weiblich	670	17,2	/	/
14521390	Marienberg, Stadt	Insgesamt	1.090	14,3	600	7,9
14521390	Marienberg, Stadt	Männlich	580	14,0	460	11,2
14521390	Marienberg, Stadt	Weiblich	510	14,6	/	/
14521450	Oelsnitz/Erzgeb., Stadt	Insgesamt	680	12,6	290	5,4
14521450	Oelsnitz/Erzgeb., Stadt	Männlich	300	10,6	/	/
14521450	Oelsnitz/Erzgeb., Stadt	Weiblich	380	14,9	/	/
14521460	Olbernhau, Stadt	Insgesamt	810	18,0	300	6,7
14521460	Olbernhau, Stadt	Männlich	340	14,2	220	9,1
14521460	Olbernhau, Stadt	Weiblich	460	22,3	/	/
14521530	Schneeberg, Stadt	Insgesamt	770	12,9	370	6,2
14521530	Schneeberg, Stadt	Männlich	310	9,9	290	9,3
14521530	Schneeberg, Stadt	Weiblich	460	16,3	/	/
14521550	Schwarzenberg/Erzgeb., Stadt	Insgesamt	810	11,5	570	8,1
14521550	Schwarzenberg/Erzgeb., Stadt	Männlich	330	8,7	430	11,6
14521550	Schwarzenberg/Erzgeb., Stadt	Weiblich	490	14,6	/	/
14521590	Stollberg/Erzgeb., Stadt	Insgesamt	610	12,0	380	7,5
14521590	Stollberg/Erzgeb., Stadt	Männlich	250	9,5	240	9,4
14521590	Stollberg/Erzgeb., Stadt	Weiblich	360	14,6	/	/
14521710	Zwönitz, Stadt	Insgesamt	690	12,6	510	9,2
14521710	Zwönitz, Stadt	Männlich	210	7,4	300	10,4
14521710	Zwönitz, Stadt	Weiblich	480	18,3	/	/
14521999	Gemeinden unter 10.000 Einwohnern	Insgesamt	11.470	12,7	5.940	6,6
14521999	Gemeinden unter 10.000 Einwohnern	Männlich	4.600	9,6	4.340	9,1
14521999	Gemeinden unter 10.000 Einwohnern	Weiblich	6.880	16,2	1.590	3,7
145215103	VG Burkhardtsdorf	Insgesamt	590	11,9	240	4,9
145215103	VG Burkhardtsdorf	Männlich	230	9,2	/	/
145215103	VG Burkhardtsdorf	Weiblich	360	14,8	/	/
145215115	VG Lugau	Insgesamt	350	7,9	300	6,8
145215115	VG Lugau	Männlich	/	/	/	/
145215115	VG Lugau	Weiblich	220	10,9	/	/
145215133	VG Stollberg/Erzgeb.	Insgesamt	650	11,4	440	7,6
145215133	VG Stollberg/Erzgeb.	Männlich	250	8,6	270	9,3
145215133	VG Stollberg/Erzgeb.	Weiblich	400	14,4	/	/
145215138	VG Zschopau	Insgesamt	730	14,3	410	8,0
145215138	VG Zschopau	Männlich	300	11,7	310	11,9
145215138	VG Zschopau	Weiblich	430	16,9	/	/
145215140	VG Zwönitz	Insgesamt	810	11,9	570	8,4
145215140	VG Zwönitz	Männlich	270	7,6	350	9,7
145215140	VG Zwönitz	Weiblich	530	16,9	220	7,0
14522	Mittelsachsen	Insgesamt	18.780	13,9	10.110	7,5
14522	Mittelsachsen	Männlich	8.250	11,6	7.310	10,3
14522	Mittelsachsen	Weiblich	10.520	16,4	2.800	4,4
14522060	Burgstädt, Stadt	Insgesamt	820	17,8	510	11,0
14522060	Burgstädt, Stadt	Männlich	340	14,1	400	16,7
14522060	Burgstädt, Stadt	Weiblich	480	22,0	/	/
14522080	Döbeln, Stadt	Insgesamt	1.450	14,2	1.020	10,0
14522080	Döbeln, Stadt	Männlich	710	12,9	750	13,7
14522080	Döbeln, Stadt	Weiblich	750	15,6	270	5,6
14522140	Flöha, Stadt	Insgesamt	640	14,6	300	6,8
14522140	Flöha, Stadt	Männlich	280	12,8	/	/
14522140	Flöha, Stadt	Weiblich	370	16,4	/	/

Schlüssel	Land Kreisfreie Stadt Landkreis Gemeinden Verwaltungsgemeinschaften (VG)	Geschlecht	Finanz- und Versicherungs- dienstleistungen	Finanz- und Versicherungs- dienstleistungen in %	Grundstücks-/ Wohnungswesen, wirtschaftliche Dienstleistungen	Grundstücks-/ Wohnungswesen, wirtschaftliche Dienstleistungen in %
14	Freistaat Sachsen	Insgesamt	43.640	2,4	136.080	7,4
14	Freistaat Sachsen	Männlich	16.940	1,8	72.550	7,5
14	Freistaat Sachsen	Weiblich	26.700	3,1	63.530	7,3
14511000	Chemnitz, Stadt	Insgesamt	2.310	2,3	8.210	8,1
14511000	Chemnitz, Stadt	Männlich	1.080	2,0	4.510	8,3
14511000	Chemnitz, Stadt	Weiblich	1.230	2,6	3.700	7,9
14612000	Dresden, Stadt	Insgesamt	5.860	2,3	28.660	11,1
14612000	Dresden, Stadt	Männlich	2.320	1,7	16.880	12,4
14612000	Dresden, Stadt	Weiblich	3.550	2,9	11.790	9,6
14713000	Leipzig, Stadt	Insgesamt	8.740	3,1	28.180	10,0
14713000	Leipzig, Stadt	Männlich	3.710	2,5	14.680	10,0
14713000	Leipzig, Stadt	Weiblich	5.030	3,7	13.500	10,0
14521	Erzgebirgskreis	Insgesamt	2.970	2,0	7.040	4,8
14521	Erzgebirgskreis	Männlich	1.130	1,4	3.660	4,7
14521	Erzgebirgskreis	Weiblich	1.840	2,7	3.370	4,8
14521020	Annaberg-Buchholz, Stadt	Insgesamt	/	/	330	4,3
14521020	Annaberg-Buchholz, Stadt	Männlich	/	/	/	/
14521020	Annaberg-Buchholz, Stadt	Weiblich	/	/	/	/
14521035	Aue-Bad Schlema, Stadt	Insgesamt	/	/	500	6,2
14521035	Aue-Bad Schlema, Stadt	Männlich	/	/	230	5,5
14521035	Aue-Bad Schlema, Stadt	Weiblich	/	/	270	7,0
14521390	Marienberg, Stadt	Insgesamt	/	/	350	4,6
14521390	Marienberg, Stadt	Männlich	/	/	/	/
14521390	Marienberg, Stadt	Weiblich	/	/	/	/
14521450	Oelsnitz/Erzgeb., Stadt	Insgesamt	/	/	220	4,1
14521450	Oelsnitz/Erzgeb., Stadt	Männlich	/	/	/	/
14521450	Oelsnitz/Erzgeb., Stadt	Weiblich	/	/	/	/
14521460	Olbernhau, Stadt	Insgesamt	/	/	220	4,9
14521460	Olbernhau, Stadt	Männlich	/	/	/	/
14521460	Olbernhau, Stadt	Weiblich	/	/	/	/
14521530	Schneeberg, Stadt	Insgesamt	/	/	420	7,1
14521530	Schneeberg, Stadt	Männlich	/	/	290	9,3
14521530	Schneeberg, Stadt	Weiblich	/	/	/	/
14521550	Schwarzenberg/Erzgeb., Stadt	Insgesamt	/	/	440	6,3
14521550	Schwarzenberg/Erzgeb., Stadt	Männlich	/	/	/	/
14521550	Schwarzenberg/Erzgeb., Stadt	Weiblich	/	/	230	7,0
14521590	Stollberg/Erzgeb., Stadt	Insgesamt	/	/	310	6,0
14521590	Stollberg/Erzgeb., Stadt	Männlich	/	/	/	/
14521590	Stollberg/Erzgeb., Stadt	Weiblich	/	/	/	/
14521710	Zwönitz, Stadt	Insgesamt	/	/	250	4,6
14521710	Zwönitz, Stadt	Männlich	/	/	/	/
14521710	Zwönitz, Stadt	Weiblich	/	/	/	/
14521999	Gemeinden unter 10.000 Einwohnern	Insgesamt	1.910	2,1	3.980	4,4
14521999	Gemeinden unter 10.000 Einwohnern	Männlich	720	1,5	2.020	4,2
14521999	Gemeinden unter 10.000 Einwohnern	Weiblich	1.200	2,8	1.970	4,6
145215103	VG Burkhardtsdorf	Insgesamt	/	/	230	4,6
145215103	VG Burkhardtsdorf	Männlich	/	/	/	/
145215103	VG Burkhardtsdorf	Weiblich	/	/	/	/
145215115	VG Lugau	Insgesamt	/	/	/	/
145215115	VG Lugau	Männlich	/	/	/	/
145215115	VG Lugau	Weiblich	/	/	/	/
145215133	VG Stollberg/Erzgeb.	Insgesamt	/	/	350	6,2
145215133	VG Stollberg/Erzgeb.	Männlich	/	/	230	7,7
145215133	VG Stollberg/Erzgeb.	Weiblich	/	/	/	/
145215138	VG Zschopau	Insgesamt	/	/	330	6,4
145215138	VG Zschopau	Männlich	/	/	/	/
145215138	VG Zschopau	Weiblich	/	/	/	/
145215140	VG Zwönitz	Insgesamt	/	/	300	4,5
145215140	VG Zwönitz	Männlich	/	/	/	/
145215140	VG Zwönitz	Weiblich	/	/	/	/
14522	Mittelsachsen	Insgesamt	3.000	2,2	8.770	6,5
14522	Mittelsachsen	Männlich	910	1,3	4.380	6,2
14522	Mittelsachsen	Weiblich	2.100	3,3	4.390	6,9
14522060	Burgstädt, Stadt	Insgesamt	/	/	300	6,5
14522060	Burgstädt, Stadt	Männlich	/	/	/	/
14522060	Burgstädt, Stadt	Weiblich	/	/	/	/
14522080	Döbeln, Stadt	Insgesamt	250	2,4	550	5,4
14522080	Döbeln, Stadt	Männlich	/	/	250	4,5
14522080	Döbeln, Stadt	Weiblich	220	4,6	310	6,4
14522140	Flöha, Stadt	Insgesamt	/	/	210	4,8
14522140	Flöha, Stadt	Männlich	/	/	/	/
14522140	Flöha, Stadt	Weiblich	/	/	/	/

Schlüssel	Land Kreisfreie Stadt Landkreis Gemeinden Verwaltungsgemeinschaften (VG)	Geschlecht	Öffentliche Verwaltung, Verteidigung, Sozialversicherung	Öffentliche Verwaltung, Verteidigung, Sozialversicherung in %	Öffentliche und private Dienstleistungen	Öffentliche und private Dienstleistungen in %
14	Freistaat Sachsen	Insgesamt	137.100	7,5	541.400	29,5
14	Freistaat Sachsen	Männlich	58.750	6,1	157.730	16,4
14	Freistaat Sachsen	Weiblich	78.350	9,0	383.670	43,9
14511000	Chemnitz, Stadt	Insgesamt	8.270	8,2	30.640	30,3
14511000	Chemnitz, Stadt	Männlich	3.470	6,4	9.960	18,4
14511000	Chemnitz, Stadt	Weiblich	4.790	10,2	20.690	44,0
14612000	Dresden, Stadt	Insgesamt	23.050	8,9	83.390	32,2
14612000	Dresden, Stadt	Männlich	10.110	7,4	27.500	20,2
14612000	Dresden, Stadt	Weiblich	12.940	10,5	55.900	45,3
14713000	Leipzig, Stadt	Insgesamt	18.180	6,4	92.690	32,8
14713000	Leipzig, Stadt	Männlich	8.010	5,4	32.230	21,9
14713000	Leipzig, Stadt	Weiblich	10.170	7,5	60.460	44,6
14521	Erzgebirgskreis	Insgesamt	10.190	6,9	39.910	27,1
14521	Erzgebirgskreis	Männlich	4.260	5,5	9.730	12,5
14521	Erzgebirgskreis	Weiblich	5.930	8,5	30.180	43,4
14521020	Annaberg-Buchholz, Stadt	Insgesamt	670	8,6	2.170	27,9
14521020	Annaberg-Buchholz, Stadt	Männlich	260	6,4	610	15,1
14521020	Annaberg-Buchholz, Stadt	Weiblich	410	11,0	1.550	42,1
14521035	Aue-Bad Schlema, Stadt	Insgesamt	460	5,7	2.470	30,5
14521035	Aue-Bad Schlema, Stadt	Männlich	230	5,5	530	12,6
14521035	Aue-Bad Schlema, Stadt	Weiblich	230	5,8	1.950	49,7
14521390	Marienberg, Stadt	Insgesamt	680	8,9	2.000	26,2
14521390	Marienberg, Stadt	Männlich	270	6,5	370	8,9
14521390	Marienberg, Stadt	Weiblich	410	11,8	1.630	46,6
14521450	Oelsnitz/Erzgeb., Stadt	Insgesamt	510	9,4	1.450	26,9
14521450	Oelsnitz/Erzgeb., Stadt	Männlich	/	/	340	12,1
14521450	Oelsnitz/Erzgeb., Stadt	Weiblich	300	11,9	1.100	43,3
14521460	Olbernhau, Stadt	Insgesamt	300	6,8	1.030	22,9
14521460	Olbernhau, Stadt	Männlich	/	/	330	13,7
14521460	Olbernhau, Stadt	Weiblich	220	10,5	700	33,5
14521530	Schneeberg, Stadt	Insgesamt	470	7,9	1.710	28,8
14521530	Schneeberg, Stadt	Männlich	250	8,1	320	10,1
14521530	Schneeberg, Stadt	Weiblich	220	7,7	1.390	49,6
14521550	Schwarzenberg/Erzgeb., Stadt	Insgesamt	460	6,5	1.950	27,5
14521550	Schwarzenberg/Erzgeb., Stadt	Männlich	/	/	460	12,4
14521550	Schwarzenberg/Erzgeb., Stadt	Weiblich	290	8,7	1.490	44,4
14521590	Stollberg/Erzgeb., Stadt	Insgesamt	370	7,2	1.470	28,7
14521590	Stollberg/Erzgeb., Stadt	Männlich	/	/	350	13,6
14521590	Stollberg/Erzgeb., Stadt	Weiblich	270	10,7	1.110	44,5
14521710	Zwönitz, Stadt	Insgesamt	210	3,9	1.590	28,9
14521710	Zwönitz, Stadt	Männlich	/	/	360	12,6
14521710	Zwönitz, Stadt	Weiblich	/	/	1.230	46,9
14521999	Gemeinden unter 10.000 Einwohnern	Insgesamt	6.060	6,7	24.080	26,7
14521999	Gemeinden unter 10.000 Einwohnern	Männlich	2.560	5,4	6.060	12,7
14521999	Gemeinden unter 10.000 Einwohnern	Weiblich	3.500	8,2	18.030	42,4
145215103	VG Burkhardtsdorf	Insgesamt	240	4,9	1.310	26,4
145215103	VG Burkhardtsdorf	Männlich	/	/	260	10,3
145215103	VG Burkhardtsdorf	Weiblich	/	/	1.050	43,5
145215115	VG Lugau	Insgesamt	310	6,9	1.260	28,6
145215115	VG Lugau	Männlich	/	/	250	10,4
145215115	VG Lugau	Weiblich	/	/	1.010	50,6
145215133	VG Stollberg/Erzgeb.	Insgesamt	400	7,1	1.600	28,0
145215133	VG Stollberg/Erzgeb.	Männlich	/	/	360	12,4
145215133	VG Stollberg/Erzgeb.	Weiblich	280	10,2	1.240	44,3
145215138	VG Zschopau	Insgesamt	440	8,6	1.430	28,0
145215138	VG Zschopau	Männlich	/	/	310	11,8
145215138	VG Zschopau	Weiblich	280	11,3	1.120	44,7
145215140	VG Zwönitz	Insgesamt	390	5,7	1.790	26,5
145215140	VG Zwönitz	Männlich	/	/	410	11,4
145215140	VG Zwönitz	Weiblich	/	/	1.380	43,5
14522	Mittelsachsen	Insgesamt	9.330	6,9	36.020	26,7
14522	Mittelsachsen	Männlich	3.890	5,5	9.420	13,3
14522	Mittelsachsen	Weiblich	5.440	8,5	26.600	41,5
14522060	Burgstädt, Stadt	Insgesamt	220	4,8	1.130	24,6
14522060	Burgstädt, Stadt	Männlich	/	/	300	12,5
14522060	Burgstädt, Stadt	Weiblich	/	/	830	38,0
14522080	Döbeln, Stadt	Insgesamt	590	5,8	2.980	29,1
14522080	Döbeln, Stadt	Männlich	220	4,1	1.000	18,4
14522080	Döbeln, Stadt	Weiblich	370	7,8	1.970	41,3
14522140	Flöha, Stadt	Insgesamt	280	6,4	1.390	31,6
14522140	Flöha, Stadt	Männlich	/	/	340	15,7
14522140	Flöha, Stadt	Weiblich	/	/	1.050	46,9

Schlüssel	Land Kreisfreie Stadt Landkreis Gemeinden Verwaltungsgemeinschaften (VG)	Geschlecht	Insgesamt	Land- und Forstwirtschaft, Fischerei	Land- und Forstwirtschaft, Fischerei in %	Bergbau und Verarbeitendes Gewerbe
14522150	Frankenberg/Sa., Stadt, Garnisonsstadt	Insgesamt	6.440	/	/	1.360
14522150	Frankenberg/Sa., Stadt, Garnisonsstadt	Männlich	3.290	/	/	960
14522150	Frankenberg/Sa., Stadt, Garnisonsstadt	Weiblich	3.140	/	/	400
14522180	Freiberg, Stadt, Universitätsstadt	Insgesamt	17.010	/	/	3.760
14522180	Freiberg, Stadt, Universitätsstadt	Männlich	8.910	/	/	2.830
14522180	Freiberg, Stadt, Universitätsstadt	Weiblich	8.100	/	/	930
14522360	Mittweida, Stadt, Hochschulstadt	Insgesamt	5.490	/	/	1.100
14522360	Mittweida, Stadt, Hochschulstadt	Männlich	3.030	/	/	770
14522360	Mittweida, Stadt, Hochschulstadt	Weiblich	2.460	/	/	330
14522999	Gemeinden unter 10.000 Einwohnern	Insgesamt	86.850	2.940	3,4	19.620
14522999	Gemeinden unter 10.000 Einwohnern	Männlich	45.620	1.980	4,3	13.920
14522999	Gemeinden unter 10.000 Einwohnern	Weiblich	41.230	960	2,3	5.700
145225102	VG Burgstädt	Insgesamt	6.670	/	/	1.500
145225102	VG Burgstädt	Männlich	3.450	/	/	1.000
145225102	VG Burgstädt	Weiblich	3.220	/	/	500
145225119	VG Mittweida	Insgesamt	6.400	/	/	1.230
145225119	VG Mittweida	Männlich	3.490	/	/	870
145225119	VG Mittweida	Weiblich	2.910	/	/	350
14523	Vogtlandkreis	Insgesamt	97.930	1.950	2,0	22.090
14523	Vogtlandkreis	Männlich	51.800	1.540	3,0	15.770
14523	Vogtlandkreis	Weiblich	46.130	410	0,9	6.310
14523020	Auerbach/Vogtl., Stadt	Insgesamt	7.220	/	/	1.530
14523020	Auerbach/Vogtl., Stadt	Männlich	3.710	/	/	1.110
14523020	Auerbach/Vogtl., Stadt	Weiblich	3.510	/	/	420
14523300	Oelsnitz/Vogtl., Stadt	Insgesamt	4.460	/	/	1.030
14523300	Oelsnitz/Vogtl., Stadt	Männlich	2.400	/	/	730
14523300	Oelsnitz/Vogtl., Stadt	Weiblich	2.060	/	/	300
14523320	Plauen, Stadt	Insgesamt	28.210	310	1,1	5.920
14523320	Plauen, Stadt	Männlich	15.040	290	1,9	4.350
14523320	Plauen, Stadt	Weiblich	13.160	/	/	1.570
14523340	Reichenbach im Vogtland, Stadt	Insgesamt	8.560	/	/	1.890
14523340	Reichenbach im Vogtland, Stadt	Männlich	4.550	/	/	1.520
14523340	Reichenbach im Vogtland, Stadt	Weiblich	4.020	/	/	370
14523999	Gemeinden unter 10.000 Einwohnern	Insgesamt	49.480	1.350	2,7	11.710
14523999	Gemeinden unter 10.000 Einwohnern	Männlich	26.100	1.040	4,0	8.060
14523999	Gemeinden unter 10.000 Einwohnern	Weiblich	23.380	310	1,3	3.650
145235107	VG Falkenstein	Insgesamt	4.490	/	/	1.330
145235107	VG Falkenstein	Männlich	2.330	/	/	940
145235107	VG Falkenstein	Weiblich	2.150	/	/	390
145235122	VG Oelsnitz/Vogtl., Bösenbrunn, Eichigt und Triebel/Vogtl.	Insgesamt	5.980	/	/	1.450
145235122	VG Oelsnitz/Vogtl., Bösenbrunn, Eichigt und Triebel/Vogtl.	Männlich	3.200	/	/	1.050
145235122	VG Oelsnitz/Vogtl., Bösenbrunn, Eichigt und Triebel/Vogtl.	Weiblich	2.780	/	/	390
145235125	VG Reichenbach im Vogtland	Insgesamt	9.510	/	/	2.090
145235125	VG Reichenbach im Vogtland	Männlich	5.020	/	/	1.630
145235125	VG Reichenbach im Vogtland	Weiblich	4.490	/	/	460
14524	Zwickau	Insgesamt	139.600	2.320	1,7	33.700
14524	Zwickau	Männlich	73.890	1.510	2,0	24.970
14524	Zwickau	Weiblich	65.720	810	1,2	8.730
14524030	Crimmitschau, Stadt	Insgesamt	7.830	/	/	1.960
14524030	Crimmitschau, Stadt	Männlich	4.150	/	/	1.500
14524030	Crimmitschau, Stadt	Weiblich	3.680	/	/	460
14524080	Glauchau, Stadt	Insgesamt	9.890	/	/	2.480
14524080	Glauchau, Stadt	Männlich	5.190	/	/	1.840
14524080	Glauchau, Stadt	Weiblich	4.710	/	/	640
14524120	Hohenstein-Ernstthal, Stadt	Insgesamt	6.200	/	/	1.440
14524120	Hohenstein-Ernstthal, Stadt	Männlich	3.220	/	/	1.020
14524120	Hohenstein-Ernstthal, Stadt	Weiblich	2.980	/	/	410
14524160	Lichtenstein/Sa., Stadt	Insgesamt	4.710	/	/	960
14524160	Lichtenstein/Sa., Stadt	Männlich	2.430	/	/	700
14524160	Lichtenstein/Sa., Stadt	Weiblich	2.280	/	/	250
14524180	Limbach-Oberfrohna, Stadt	Insgesamt	10.780	290	2,7	2.570
14524180	Limbach-Oberfrohna, Stadt	Männlich	5.660	/	/	1.740
14524180	Limbach-Oberfrohna, Stadt	Weiblich	5.130	/	/	830
14524190	Meerane, Stadt	Insgesamt	6.090	/	/	1.580
14524190	Meerane, Stadt	Männlich	3.190	/	/	1.060
14524190	Meerane, Stadt	Weiblich	2.900	/	/	520
14524200	Mülsen	Insgesamt	4.960	/	/	1.240
14524200	Mülsen	Männlich	2.500	/	/	960
14524200	Mülsen	Weiblich	2.460	/	/	280

Schlüssel	Land Kreisfreie Stadt Landkreis Gemeinden Verwaltungsgemeinschaften (VG)	Geschlecht	Bergbau und Verarbeitendes Gewerbe in %	Energie-/ Wasserversorgung, Abfallentsorgung	Energie-/ Wasserversorgung, Abfallentsorgung in %	Baugewerbe	Baugewerbe in %
14522150	Frankenberg/Sa., Stadt, Garnisonsstadt	Insgesamt	21,2	/	/	530	8,3
14522150	Frankenberg/Sa., Stadt, Garnisonsstadt	Männlich	29,1	/	/	500	15,1
14522150	Frankenberg/Sa., Stadt, Garnisonsstadt	Weiblich	12,8	/	/	/	/
14522180	Freiberg, Stadt, Universitätsstadt	Insgesamt	22,1	400	2,3	1.010	5,9
14522180	Freiberg, Stadt, Universitätsstadt	Männlich	31,8	280	3,1	830	9,3
14522180	Freiberg, Stadt, Universitätsstadt	Weiblich	11,4	/	/	/	/
14522360	Mittweida, Stadt, Hochschulstadt	Insgesamt	20,0	/	/	510	9,4
14522360	Mittweida, Stadt, Hochschulstadt	Männlich	25,3	/	/	470	15,4
14522360	Mittweida, Stadt, Hochschulstadt	Weiblich	13,4	/	/	/	/
14522999	Gemeinden unter 10.000 Einwohnern	Insgesamt	22,6	1.450	1,7	9.400	10,8
14522999	Gemeinden unter 10.000 Einwohnern	Männlich	30,5	1.080	2,4	8.120	17,8
14522999	Gemeinden unter 10.000 Einwohnern	Weiblich	13,8	370	0,9	1.270	3,1
145225102	VG Burgstädt	Insgesamt	22,5	/	/	600	9,0
145225102	VG Burgstädt	Männlich	29,1	/	/	520	15,1
145225102	VG Burgstädt	Weiblich	15,4	/	/	/	/
145225119	VG Mittweida	Insgesamt	19,1	/	/	570	8,8
145225119	VG Mittweida	Männlich	25,0	/	/	520	14,9
145225119	VG Mittweida	Weiblich	12,1	/	/	/	/
14523	Vogtlandkreis	Insgesamt	22,6	1.180	1,2	9.850	10,1
14523	Vogtlandkreis	Männlich	30,5	1.020	2,0	8.560	16,5
14523	Vogtlandkreis	Weiblich	13,7	/	/	1.280	2,8
14523020	Auerbach/Vogtl., Stadt	Insgesamt	21,2	/	/	890	12,3
14523020	Auerbach/Vogtl., Stadt	Männlich	29,8	/	/	750	20,2
14523020	Auerbach/Vogtl., Stadt	Weiblich	12,0	/	/	/	/
14523300	Oelsnitz/Vogtl., Stadt	Insgesamt	23,1	/	/	430	9,6
14523300	Oelsnitz/Vogtl., Stadt	Männlich	30,5	/	/	390	16,4
14523300	Oelsnitz/Vogtl., Stadt	Weiblich	14,6	/	/	/	/
14523320	Plauen, Stadt	Insgesamt	21,0	320	1,1	2.520	8,9
14523320	Plauen, Stadt	Männlich	28,9	270	1,8	2.100	13,9
14523320	Plauen, Stadt	Weiblich	11,9	/	/	420	3,2
14523340	Reichenbach im Vogtland, Stadt	Insgesamt	22,1	/	/	650	7,6
14523340	Reichenbach im Vogtland, Stadt	Männlich	33,5	/	/	600	13,2
14523340	Reichenbach im Vogtland, Stadt	Weiblich	9,2	/	/	/	/
14523999	Gemeinden unter 10.000 Einwohnern	Insgesamt	23,7	670	1,4	5.360	10,8
14523999	Gemeinden unter 10.000 Einwohnern	Männlich	30,9	590	2,3	4.720	18,1
14523999	Gemeinden unter 10.000 Einwohnern	Weiblich	15,6	/	/	630	2,7
145235107	VG Falkenstein	Insgesamt	29,7	/	/	450	10,0
145235107	VG Falkenstein	Männlich	40,2	/	/	410	17,8
145235107	VG Falkenstein	Weiblich	18,3	/	/	/	/
145235122	VG Oelsnitz/Vogtl., Bösenbrunn, Eichigt und Triebel/Vogtl.	Insgesamt	24,2	/	/	620	10,4
145235122	VG Oelsnitz/Vogtl., Bösenbrunn, Eichigt und Triebel/Vogtl.	Männlich	33,0	/	/	570	17,8
145235122	VG Oelsnitz/Vogtl., Bösenbrunn, Eichigt und Triebel/Vogtl.	Weiblich	14,1	/	/	/	/
145235125	VG Reichenbach im Vogtland	Insgesamt	22,0	/	/	730	7,7
145235125	VG Reichenbach im Vogtland	Männlich	32,4	/	/	660	13,2
145235125	VG Reichenbach im Vogtland	Weiblich	10,3	/	/	/	/
14524	Zwickau	Insgesamt	24,1	2.330	1,7	11.590	8,3
14524	Zwickau	Männlich	33,8	1.660	2,2	9.860	13,3
14524	Zwickau	Weiblich	13,3	670	1,0	1.730	2,6
14524030	Crimmitschau, Stadt	Insgesamt	25,0	/	/	720	9,2
14524030	Crimmitschau, Stadt	Männlich	36,1	/	/	610	14,6
14524030	Crimmitschau, Stadt	Weiblich	12,5	/	/	/	/
14524080	Glauchau, Stadt	Insgesamt	25,0	230	2,3	890	9,0
14524080	Glauchau, Stadt	Männlich	35,4	/	/	710	13,8
14524080	Glauchau, Stadt	Weiblich	13,6	/	/	/	/
14524120	Hohenstein-Ernstthal, Stadt	Insgesamt	23,2	/	/	640	10,3
14524120	Hohenstein-Ernstthal, Stadt	Männlich	31,7	/	/	540	16,7
14524120	Hohenstein-Ernstthal, Stadt	Weiblich	13,9	/	/	/	/
14524160	Lichtenstein/Sa., Stadt	Insgesamt	20,3	/	/	440	9,4
14524160	Lichtenstein/Sa., Stadt	Männlich	28,9	/	/	370	15,4
14524160	Lichtenstein/Sa., Stadt	Weiblich	11,1	/	/	/	/
14524180	Limbach-Oberfrohna, Stadt	Insgesamt	23,8	/	/	930	8,6
14524180	Limbach-Oberfrohna, Stadt	Männlich	30,7	/	/	810	14,3
14524180	Limbach-Oberfrohna, Stadt	Weiblich	16,2	/	/	/	/
14524190	Meerane, Stadt	Insgesamt	26,0	/	/	500	8,1
14524190	Meerane, Stadt	Männlich	33,3	/	/	450	14,1
14524190	Meerane, Stadt	Weiblich	18,0	/	/	/	/
14524200	Mülsen	Insgesamt	24,9	/	/	480	9,7
14524200	Mülsen	Männlich	38,5	/	/	360	14,3
14524200	Mülsen	Weiblich	11,2	/	/	/	/

Schlüssel	Land Kreisfreie Stadt Landkreis Gemeinden Verwaltungsgemeinschaften (VG)	Geschlecht	Handel, Reparatur von KFZ, Gastgewerbe	Handel, Reparatur von KFZ, Gastgewerbe in %	Verkehr und Lagerei, Kommunikation	Verkehr und Lagerei, Kommunikation in %
14522150	Frankenberg/Sa., Stadt, Garnisonsstadt	Insgesamt	980	15,2	580	9,0
14522150	Frankenberg/Sa., Stadt, Garnisonsstadt	Männlich	460	14,1	430	13,1
14522150	Frankenberg/Sa., Stadt, Garnisonsstadt	Weiblich	510	16,4	/	/
14522180	Freiberg, Stadt, Universitätsstadt	Insgesamt	1.820	10,7	890	5,2
14522180	Freiberg, Stadt, Universitätsstadt	Männlich	810	9,1	580	6,5
14522180	Freiberg, Stadt, Universitätsstadt	Weiblich	1.010	12,5	310	3,8
14522360	Mittweida, Stadt, Hochschulstadt	Insgesamt	720	13,1	500	9,0
14522360	Mittweida, Stadt, Hochschulstadt	Männlich	340	11,3	400	13,3
14522360	Mittweida, Stadt, Hochschulstadt	Weiblich	380	15,3	/	/
14522999	Gemeinden unter 10.000 Einwohnern	Insgesamt	12.340	14,2	6.320	7,3
14522999	Gemeinden unter 10.000 Einwohnern	Männlich	5.310	11,6	4.550	10,0
14522999	Gemeinden unter 10.000 Einwohnern	Weiblich	7.030	17,0	1.770	4,3
145225102	VG Burgstädt	Insgesamt	1.140	17,1	650	9,8
145225102	VG Burgstädt	Männlich	460	13,2	520	14,9
145225102	VG Burgstädt	Weiblich	690	21,3	/	/
145225119	VG Mittweida	Insgesamt	860	13,5	630	9,8
145225119	VG Mittweida	Männlich	380	11,0	490	14,2
145225119	VG Mittweida	Weiblich	480	16,5	/	/
14523	Vogtlandkreis	Insgesamt	13.320	13,6	7.630	7,8
14523	Vogtlandkreis	Männlich	5.850	11,3	5.440	10,5
14523	Vogtlandkreis	Weiblich	7.470	16,2	2.190	4,8
14523020	Auerbach/Vogtl., Stadt	Insgesamt	850	11,8	540	7,5
14523020	Auerbach/Vogtl., Stadt	Männlich	310	8,4	430	11,6
14523020	Auerbach/Vogtl., Stadt	Weiblich	540	15,4	/	/
14523300	Oelsnitz/Vogtl., Stadt	Insgesamt	620	13,9	400	8,9
14523300	Oelsnitz/Vogtl., Stadt	Männlich	310	12,8	270	11,4
14523300	Oelsnitz/Vogtl., Stadt	Weiblich	310	15,2	/	/
14523320	Plauen, Stadt	Insgesamt	4.110	14,6	2.410	8,5
14523320	Plauen, Stadt	Männlich	1.690	11,3	1.770	11,8
14523320	Plauen, Stadt	Weiblich	2.420	18,4	640	4,8
14523340	Reichenbach im Vogtland, Stadt	Insgesamt	1.050	12,2	910	10,6
14523340	Reichenbach im Vogtland, Stadt	Männlich	460	10,1	660	14,4
14523340	Reichenbach im Vogtland, Stadt	Weiblich	590	14,6	250	6,3
14523999	Gemeinden unter 10.000 Einwohnern	Insgesamt	6.680	13,5	3.380	6,8
14523999	Gemeinden unter 10.000 Einwohnern	Männlich	3.080	11,8	2.310	8,9
14523999	Gemeinden unter 10.000 Einwohnern	Weiblich	3.610	15,4	1.070	4,6
145235107	VG Falkenstein	Insgesamt	480	10,7	240	5,4
145235107	VG Falkenstein	Männlich	/	/	/	/
145235107	VG Falkenstein	Weiblich	290	13,5	/	/
145235122	VG Oelsnitz/Vogtl., Bösenbrunn, Eichigt und Triebel/Vogtl.	Insgesamt	810	13,5	500	8,3
145235122	VG Oelsnitz/Vogtl., Bösenbrunn, Eichigt und Triebel/Vogtl.	Männlich	370	11,6	330	10,4
145235122	VG Oelsnitz/Vogtl., Bösenbrunn, Eichigt und Triebel/Vogtl.	Weiblich	440	15,8	/	/
145235125	VG Reichenbach im Vogtland	Insgesamt	1.290	13,5	940	9,9
145235125	VG Reichenbach im Vogtland	Männlich	600	12,0	690	13,6
145235125	VG Reichenbach im Vogtland	Weiblich	680	15,2	250	5,6
14524	Zwickau	Insgesamt	19.030	13,6	11.470	8,2
14524	Zwickau	Männlich	8.250	11,2	8.090	10,9
14524	Zwickau	Weiblich	10.780	16,4	3.380	5,1
14524030	Crimmitschau, Stadt	Insgesamt	970	12,4	760	9,7
14524030	Crimmitschau, Stadt	Männlich	310	7,4	550	13,3
14524030	Crimmitschau, Stadt	Weiblich	670	18,1	/	/
14524080	Glauchau, Stadt	Insgesamt	1.450	14,7	710	7,2
14524080	Glauchau, Stadt	Männlich	480	9,2	480	9,3
14524080	Glauchau, Stadt	Weiblich	980	20,7	230	4,9
14524120	Hohenstein-Ernstthal, Stadt	Insgesamt	840	13,6	460	7,4
14524120	Hohenstein-Ernstthal, Stadt	Männlich	400	12,3	280	8,6
14524120	Hohenstein-Ernstthal, Stadt	Weiblich	450	15,0	/	/
14524160	Lichtenstein/Sa., Stadt	Insgesamt	790	16,8	370	7,9
14524160	Lichtenstein/Sa., Stadt	Männlich	340	13,8	310	12,6
14524160	Lichtenstein/Sa., Stadt	Weiblich	460	20,1	/	/
14524180	Limbach-Oberfrohna, Stadt	Insgesamt	1.640	15,2	1.010	9,4
14524180	Limbach-Oberfrohna, Stadt	Männlich	810	14,2	700	12,4
14524180	Limbach-Oberfrohna, Stadt	Weiblich	840	16,3	310	6,1
14524190	Meerane, Stadt	Insgesamt	910	15,0	460	7,5
14524190	Meerane, Stadt	Männlich	390	12,3	290	9,0
14524190	Meerane, Stadt	Weiblich	520	18,0	/	/
14524200	Mülsen	Insgesamt	690	13,9	360	7,2
14524200	Mülsen	Männlich	270	10,7	230	9,4
14524200	Mülsen	Weiblich	420	17,1	/	/

Schlüssel	Land Kreisfreie Stadt Landkreis Gemeinden Verwaltungsgemeinschaften (VG)	Geschlecht	Finanz- und Versicherungs- dienstleistungen	Finanz- und Versicherungs- dienstleistungen in %	Grundstücks-/ Wohnungswesen, wirtschaftliche Dienstleistungen	Grundstücks-/ Wohnungswesen, wirtschaftliche Dienstleistungen in %
14522150	Frankenberg/Sa., Stadt, Garnisonsstadt	Insgesamt	/	/	490	7,6
14522150	Frankenberg/Sa., Stadt, Garnisonsstadt	Männlich	/	/	250	7,7
14522150	Frankenberg/Sa., Stadt, Garnisonsstadt	Weiblich	/	/	240	7,6
14522180	Freiberg, Stadt, Universitätsstadt	Insgesamt	540	3,2	1.940	11,4
14522180	Freiberg, Stadt, Universitätsstadt	Männlich	240	2,7	950	10,6
14522180	Freiberg, Stadt, Universitätsstadt	Weiblich	310	3,8	1.000	12,3
14522360	Mittweida, Stadt, Hochschulstadt	Insgesamt	/	/	320	5,8
14522360	Mittweida, Stadt, Hochschulstadt	Männlich	/	/	/	/
14522360	Mittweida, Stadt, Hochschulstadt	Weiblich	/	/	/	/
14522999	Gemeinden unter 10.000 Einwohnern	Insgesamt	1.700	2,0	4.960	5,7
14522999	Gemeinden unter 10.000 Einwohnern	Männlich	460	1,0	2.450	5,4
14522999	Gemeinden unter 10.000 Einwohnern	Weiblich	1.240	3,0	2.500	6,1
145225102	VG Burgstädt	Insgesamt	/	/	400	6,0
145225102	VG Burgstädt	Männlich	/	/	260	7,5
145225102	VG Burgstädt	Weiblich	/	/	/	/
145225119	VG Mittweida	Insgesamt	230	3,6	360	5,6
145225119	VG Mittweida	Männlich	/	/	/	/
145225119	VG Mittweida	Weiblich	/	/	/	/
14523	Vogtlandkreis	Insgesamt	2.440	2,5	5.180	5,3
14523	Vogtlandkreis	Männlich	800	1,5	2.700	5,2
14523	Vogtlandkreis	Weiblich	1.640	3,6	2.480	5,4
14523020	Auerbach/Vogtl., Stadt	Insgesamt	/	/	310	4,2
14523020	Auerbach/Vogtl., Stadt	Männlich	/	/	/	/
14523020	Auerbach/Vogtl., Stadt	Weiblich	/	/	/	/
14523300	Oelsnitz/Vogtl., Stadt	Insgesamt	/	/	/	/
14523300	Oelsnitz/Vogtl., Stadt	Männlich	/	/	/	/
14523300	Oelsnitz/Vogtl., Stadt	Weiblich	/	/	/	/
14523320	Plauen, Stadt	Insgesamt	730	2,6	1.850	6,6
14523320	Plauen, Stadt	Männlich	240	1,6	900	6,0
14523320	Plauen, Stadt	Weiblich	490	3,7	950	7,2
14523340	Reichenbach im Vogtland, Stadt	Insgesamt	340	4,0	510	5,9
14523340	Reichenbach im Vogtland, Stadt	Männlich	/	/	280	6,2
14523340	Reichenbach im Vogtland, Stadt	Weiblich	250	6,2	230	5,6
14523999	Gemeinden unter 10.000 Einwohnern	Insgesamt	1.140	2,3	2.330	4,7
14523999	Gemeinden unter 10.000 Einwohnern	Männlich	370	1,4	1.250	4,8
14523999	Gemeinden unter 10.000 Einwohnern	Weiblich	780	3,3	1.080	4,6
145235107	VG Falkenstein	Insgesamt	/	/	220	5,0
145235107	VG Falkenstein	Männlich	/	/	/	/
145235107	VG Falkenstein	Weiblich	/	/	/	/
145235122	VG Oelsnitz/Vogtl., Bösenbrunn, Eichigt und Triebel/Vogtl.	Insgesamt	/	/	260	4,4
145235122	VG Oelsnitz/Vogtl., Bösenbrunn, Eichigt und Triebel/Vogtl.	Männlich	/	/	/	/
145235122	VG Oelsnitz/Vogtl., Bösenbrunn, Eichigt und Triebel/Vogtl.	Weiblich	/	/	/	/
145235125	VG Reichenbach im Vogtland	Insgesamt	360	3,8	560	5,8
145235125	VG Reichenbach im Vogtland	Männlich	/	/	300	5,9
145235125	VG Reichenbach im Vogtland	Weiblich	250	5,5	260	5,8
14524	Zwickau	Insgesamt	3.060	2,2	8.300	5,9
14524	Zwickau	Männlich	1.220	1,7	4.350	5,9
14524	Zwickau	Weiblich	1.840	2,8	3.950	6,0
14524030	Crimmitschau, Stadt	Insgesamt	/	/	330	4,2
14524030	Crimmitschau, Stadt	Männlich	/	/	/	/
14524030	Crimmitschau, Stadt	Weiblich	/	/	/	/
14524080	Glauchau, Stadt	Insgesamt	/	/	540	5,4
14524080	Glauchau, Stadt	Männlich	/	/	310	5,9
14524080	Glauchau, Stadt	Weiblich	/	/	230	4,9
14524120	Hohenstein-Ernstthal, Stadt	Insgesamt	/	/	440	7,0
14524120	Hohenstein-Ernstthal, Stadt	Männlich	/	/	220	7,0
14524120	Hohenstein-Ernstthal, Stadt	Weiblich	/	/	210	7,1
14524160	Lichtenstein/Sa., Stadt	Insgesamt	/	/	400	8,5
14524160	Lichtenstein/Sa., Stadt	Männlich	/	/	/	/
14524160	Lichtenstein/Sa., Stadt	Weiblich	/	/	210	9,3
14524180	Limbach-Oberfrohna, Stadt	Insgesamt	310	2,9	390	3,7
14524180	Limbach-Oberfrohna, Stadt	Männlich	/	/	240	4,2
14524180	Limbach-Oberfrohna, Stadt	Weiblich	/	/	/	/
14524190	Meerane, Stadt	Insgesamt	/	/	480	7,9
14524190	Meerane, Stadt	Männlich	/	/	230	7,1
14524190	Meerane, Stadt	Weiblich	/	/	260	8,9
14524200	Mülsen	Insgesamt	/	/	260	5,3
14524200	Mülsen	Männlich	/	/	/	/
14524200	Mülsen	Weiblich	/	/	/	/

Schlüssel	Land Kreisfreie Stadt Landkreis Gemeinden Verwaltungsgemeinschaften (VG)	Geschlecht	Öffentliche Verwaltung, Verteidigung, Sozialversicherung	Öffentliche Verwaltung, Verteidigung, Sozialversicherung in %	Öffentliche und private Dienstleistungen	Öffentliche und private Dienstleistungen in %
14522150	Frankenberg/Sa., Stadt, Garnisonsstadt	Insgesamt	520	8,1	1.610	25,0
14522150	Frankenberg/Sa., Stadt, Garnisonsstadt	Männlich	/	/	310	9,5
14522150	Frankenberg/Sa., Stadt, Garnisonsstadt	Weiblich	330	10,6	1.290	41,2
14522180	Freiberg, Stadt, Universitätsstadt	Insgesamt	1.240	7,3	5.260	30,9
14522180	Freiberg, Stadt, Universitätsstadt	Männlich	510	5,8	1.790	20,1
14522180	Freiberg, Stadt, Universitätsstadt	Weiblich	720	8,9	3.460	42,7
14522360	Mittweida, Stadt, Hochschulstadt	Insgesamt	480	8,7	1.530	27,9
14522360	Mittweida, Stadt, Hochschulstadt	Männlich	/	/	480	15,9
14522360	Mittweida, Stadt, Hochschulstadt	Weiblich	270	11,0	1.050	42,8
14522999	Gemeinden unter 10.000 Einwohnern	Insgesamt	6.000	6,9	22.130	25,5
14522999	Gemeinden unter 10.000 Einwohnern	Männlich	2.560	5,6	5.180	11,4
14522999	Gemeinden unter 10.000 Einwohnern	Weiblich	3.440	8,3	16.940	41,1
145225102	VG Burgstädt	Insgesamt	370	5,6	1.750	26,3
145225102	VG Burgstädt	Männlich	/	/	450	12,9
145225102	VG Burgstädt	Weiblich	250	7,7	1.310	40,6
145225119	VG Mittweida	Insgesamt	530	8,3	1.810	28,2
145225119	VG Mittweida	Männlich	240	6,8	560	16,0
145225119	VG Mittweida	Weiblich	300	10,1	1.250	42,9
14523	Vogtlandkreis	Insgesamt	5.930	6,1	28.360	29,0
14523	Vogtlandkreis	Männlich	2.470	4,8	7.640	14,8
14523	Vogtlandkreis	Weiblich	3.470	7,5	20.720	44,9
14523020	Auerbach/Vogtl., Stadt	Insgesamt	490	6,8	2.360	32,6
14523020	Auerbach/Vogtl., Stadt	Männlich	220	6,0	600	16,2
14523020	Auerbach/Vogtl., Stadt	Weiblich	270	7,6	1.760	50,0
14523300	Oelsnitz/Vogtl., Stadt	Insgesamt	270	6,1	1.320	29,7
14523300	Oelsnitz/Vogtl., Stadt	Männlich	/	/	300	12,5
14523300	Oelsnitz/Vogtl., Stadt	Weiblich	/	/	1.020	49,7
14523320	Plauen, Stadt	Insgesamt	1.840	6,5	8.200	29,1
14523320	Plauen, Stadt	Männlich	700	4,6	2.730	18,2
14523320	Plauen, Stadt	Weiblich	1.150	8,7	5.470	41,5
14523340	Reichenbach im Vogtland, Stadt	Insgesamt	380	4,5	2.570	30,0
14523340	Reichenbach im Vogtland, Stadt	Männlich	/	/	590	12,9
14523340	Reichenbach im Vogtland, Stadt	Weiblich	230	5,7	1.980	49,4
14523999	Gemeinden unter 10.000 Einwohnern	Insgesamt	2.940	6,0	13.910	28,1
14523999	Gemeinden unter 10.000 Einwohnern	Männlich	1.260	4,8	3.420	13,1
14523999	Gemeinden unter 10.000 Einwohnern	Weiblich	1.680	7,2	10.490	44,8
145235107	VG Falkenstein	Insgesamt	300	6,7	1.330	29,7
145235107	VG Falkenstein	Männlich	/	/	330	14,0
145235107	VG Falkenstein	Weiblich	/	/	1.010	46,7
145235122	VG Oelsnitz/Vogtl., Bösenbrunn, Eichigt und Triebel/Vogtl.	Insgesamt	370	6,2	1.690	28,3
145235122	VG Oelsnitz/Vogtl., Bösenbrunn, Eichigt und Triebel/Vogtl.	Männlich	/	/	350	11,0
145235122	VG Oelsnitz/Vogtl., Bösenbrunn, Eichigt und Triebel/Vogtl.	Weiblich	/	/	1.340	48,2
145235125	VG Reichenbach im Vogtland	Insgesamt	430	4,5	2.840	29,9
145235125	VG Reichenbach im Vogtland	Männlich	/	/	640	12,8
145235125	VG Reichenbach im Vogtland	Weiblich	240	5,4	2.200	49,1
14524	Zwickau	Insgesamt	8.580	6,1	39.230	28,1
14524	Zwickau	Männlich	3.520	4,8	10.470	14,2
14524	Zwickau	Weiblich	5.060	7,7	28.760	43,8
14524030	Crimmitschau, Stadt	Insgesamt	340	4,3	2.400	30,7
14524030	Crimmitschau, Stadt	Männlich	/	/	680	16,3
14524030	Crimmitschau, Stadt	Weiblich	/	/	1.730	46,9
14524080	Glauchau, Stadt	Insgesamt	670	6,7	2.610	26,4
14524080	Glauchau, Stadt	Männlich	360	6,9	720	13,9
14524080	Glauchau, Stadt	Weiblich	310	6,5	1.880	40,0
14524120	Hohenstein-Ernstthal, Stadt	Insgesamt	480	7,7	1.650	26,6
14524120	Hohenstein-Ernstthal, Stadt	Männlich	/	/	470	14,5
14524120	Hohenstein-Ernstthal, Stadt	Weiblich	310	10,3	1.180	39,7
14524160	Lichtenstein/Sa., Stadt	Insgesamt	220	4,7	1.310	27,9
14524160	Lichtenstein/Sa., Stadt	Männlich	/	/	320	13,3
14524160	Lichtenstein/Sa., Stadt	Weiblich	/	/	990	43,5
14524180	Limbach-Oberfrohna, Stadt	Insgesamt	860	8,0	2.660	24,6
14524180	Limbach-Oberfrohna, Stadt	Männlich	370	6,5	690	12,2
14524180	Limbach-Oberfrohna, Stadt	Weiblich	490	9,7	1.970	38,4
14524190	Meerane, Stadt	Insgesamt	290	4,7	1.570	25,7
14524190	Meerane, Stadt	Männlich	/	/	410	12,9
14524190	Meerane, Stadt	Weiblich	/	/	1.150	39,8
14524200	Mülsen	Insgesamt	420	8,4	1.350	27,1
14524200	Mülsen	Männlich	/	/	320	13,0
14524200	Mülsen	Weiblich	320	12,9	1.020	41,4

Schlüssel	Land Kreisfreie Stadt Landkreis Gemeinden Verwaltungsgemeinschaften (VG)	Geschlecht	Insgesamt	Land- und Forstwirtschaft, Fischerei	Land- und Forstwirtschaft, Fischerei in %	Bergbau und Verarbeitendes Gewerbe
14524300	Werdau, Stadt	Insgesamt	8.610	/	/	1.920
14524300	Werdau, Stadt	Männlich	4.500	/	/	1.420
14524300	Werdau, Stadt	Weiblich	4.100	/	/	500
14524330	Zwickau, Stadt, Hochschulstadt	Insgesamt	37.730	250	0,7	9.880
14524330	Zwickau, Stadt, Hochschulstadt	Männlich	20.460	/	/	7.600
14524330	Zwickau, Stadt, Hochschulstadt	Weiblich	17.270	/	/	2.280
14524999	Gemeinden unter 10.000 Einwohnern	Insgesamt	42.790	1.220	2,8	9.670
14524999	Gemeinden unter 10.000 Einwohnern	Männlich	22.580	820	3,6	7.120
14524999	Gemeinden unter 10.000 Einwohnern	Weiblich	20.210	400	2,0	2.550
145245104	VG Crimmitschau-Dennheritz	Insgesamt	8.460	/	/	2.060
145245104	VG Crimmitschau-Dennheritz	Männlich	4.460	/	/	1.580
145245104	VG Crimmitschau-Dennheritz	Weiblich	4.000	/	/	480
145245111	VG Kirchberg	Insgesamt	5.590	/	/	1.450
145245111	VG Kirchberg	Männlich	2.950	/	/	1.010
145245111	VG Kirchberg	Weiblich	2.650	/	/	440
145245114	VG Limbach-Oberfrohna	Insgesamt	11.880	330	2,8	2.760
145245114	VG Limbach-Oberfrohna	Männlich	6.210	/	/	1.900
145245114	VG Limbach-Oberfrohna	Weiblich	5.670	/	/	870
145245118	VG Meerane-Schönberg	Insgesamt	6.600	/	/	1.680
145245118	VG Meerane-Schönberg	Männlich	3.470	/	/	1.120
145245118	VG Meerane-Schönberg	Weiblich	3.130	/	/	560
145245128	VG Rund um den Auersberg	Insgesamt	7.370	/	/	1.530
145245128	VG Rund um den Auersberg	Männlich	3.820	/	/	1.060
145245128	VG Rund um den Auersberg	Weiblich	3.550	/	/	460
14625	Bautzen	Insgesamt	133.740	3.060	2,3	29.680
14625	Bautzen	Männlich	70.080	2.080	3,0	21.070
14625	Bautzen	Weiblich	63.660	980	1,5	8.610
14625020	Bautzen, Stadt	Insgesamt	15.690	220	1,4	2.900
14625020	Bautzen, Stadt	Männlich	8.240	/	/	2.120
14625020	Bautzen, Stadt	Weiblich	7.450	/	/	780
14625040	Bischofswerda, Stadt	Insgesamt	4.600	/	/	880
14625040	Bischofswerda, Stadt	Männlich	2.390	/	/	660
14625040	Bischofswerda, Stadt	Weiblich	2.210	/	/	220
14625240	Hoyerswerda, Stadt	Insgesamt	11.210	/	/	2.050
14625240	Hoyerswerda, Stadt	Männlich	5.610	/	/	1.350
14625240	Hoyerswerda, Stadt	Weiblich	5.600	/	/	700
14625250	Kamenz, Stadt	Insgesamt	7.740	/	/	1.530
14625250	Kamenz, Stadt	Männlich	4.090	/	/	1.060
14625250	Kamenz, Stadt	Weiblich	3.650	/	/	470
14625430	Ottendorf-Okrilla	Insgesamt	5.140	/	/	1.190
14625430	Ottendorf-Okrilla	Männlich	2.700	/	/	880
14625430	Ottendorf-Okrilla	Weiblich	2.450	/	/	310
14625480	Radeberg, Stadt	Insgesamt	8.920	/	/	2.300
14625480	Radeberg, Stadt	Männlich	4.770	/	/	1.560
14625480	Radeberg, Stadt	Weiblich	4.150	/	/	740
14625999	Gemeinden unter 10.000 Einwohnern	Insgesamt	80.420	2.230	2,8	18.840
14625999	Gemeinden unter 10.000 Einwohnern	Männlich	42.280	1.570	3,7	13.440
14625999	Gemeinden unter 10.000 Einwohnern	Weiblich	38.140	670	1,7	5.400
146255207	VG Bischofswerda	Insgesamt	5.310	/	/	1.000
146255207	VG Bischofswerda	Männlich	2.740	/	/	740
146255207	VG Bischofswerda	Weiblich	2.570	/	/	250
146255231	VG Pulsnitz	Insgesamt	6.620	/	/	1.780
146255231	VG Pulsnitz	Männlich	3.520	/	/	1.250
146255231	VG Pulsnitz	Weiblich	3.100	/	/	530
14626	Görlitz	Insgesamt	103.070	2.480	2,4	18.420
14626	Görlitz	Männlich	53.520	1.890	3,5	13.540
14626	Görlitz	Weiblich	49.550	590	1,2	4.880
14626085	Ebersbach-Neugersdorf, Stadt	Insgesamt	4.570	/	/	1.130
14626085	Ebersbach-Neugersdorf, Stadt	Männlich	2.330	/	/	710
14626085	Ebersbach-Neugersdorf, Stadt	Weiblich	2.240	/	/	420
14626110	Görlitz, Stadt	Insgesamt	20.950	270	1,3	3.220
14626110	Görlitz, Stadt	Männlich	10.680	/	/	2.340
14626110	Görlitz, Stadt	Weiblich	10.260	/	/	880
14626290	Löbau, Stadt	Insgesamt	5.950	/	/	870
14626290	Löbau, Stadt	Männlich	3.050	/	/	690
14626290	Löbau, Stadt	Weiblich	2.890	/	/	/
14626600	Weißwasser/O.L., Stadt	Insgesamt	5.760	/	/	860
14626600	Weißwasser/O.L., Stadt	Männlich	2.980	/	/	660
14626600	Weißwasser/O.L., Stadt	Weiblich	2.780	/	/	/
14626610	Zittau, Stadt	Insgesamt	10.270	/	/	2.080
14626610	Zittau, Stadt	Männlich	5.490	/	/	1.560
14626610	Zittau, Stadt	Weiblich	4.770	/	/	520

Schlüssel	Land Kreisfreie Stadt Landkreis Gemeinden Verwaltungsgemeinschaften (VG)	Geschlecht	Bergbau und Verarbeitendes Gewerbe in %	Energie-/ Wasserversorgung, Abfallentsorgung	Energie-/ Wasserversorgung, Abfallentsorgung in %	Baugewerbe	Baugewerbe in %
14524300	Werdau, Stadt	Insgesamt	22,3	/	/	560	6,5
14524300	Werdau, Stadt	Männlich	31,6	/	/	500	11,0
14524300	Werdau, Stadt	Weiblich	12,1	/	/	/	/
14524330	Zwickau, Stadt, Hochschulstadt	Insgesamt	26,2	650	1,7	2.280	6,0
14524330	Zwickau, Stadt, Hochschulstadt	Männlich	37,1	470	2,3	1.820	8,9
14524330	Zwickau, Stadt, Hochschulstadt	Weiblich	13,2	/	/	460	2,7
14524999	Gemeinden unter 10.000 Einwohnern	Insgesamt	22,6	650	1,5	4.150	9,7
14524999	Gemeinden unter 10.000 Einwohnern	Männlich	31,5	460	2,1	3.690	16,4
14524999	Gemeinden unter 10.000 Einwohnern	Weiblich	12,6	/	/	460	2,3
145245104	VG Crimmitschau-Dennheritz	Insgesamt	24,3	/	/	770	9,1
145245104	VG Crimmitschau-Dennheritz	Männlich	35,4	/	/	660	14,7
145245104	VG Crimmitschau-Dennheritz	Weiblich	11,9	/	/	/	/
145245111	VG Kirchberg	Insgesamt	25,9	/	/	420	7,5
145245111	VG Kirchberg	Männlich	34,4	/	/	370	12,6
145245111	VG Kirchberg	Weiblich	16,5	/	/	/	/
145245114	VG Limbach-Oberfrohna	Insgesamt	23,3	/	/	1.120	9,4
145245114	VG Limbach-Oberfrohna	Männlich	30,5	/	/	920	14,7
145245114	VG Limbach-Oberfrohna	Weiblich	15,3	/	/	/	/
145245118	VG Meerane-Schönberg	Insgesamt	25,5	/	/	530	8,1
145245118	VG Meerane-Schönberg	Männlich	32,5	/	/	480	13,8
145245118	VG Meerane-Schönberg	Weiblich	17,8	/	/	/	/
145245128	VG Rund um den Auersberg	Insgesamt	20,7	/	/	720	9,7
145245128	VG Rund um den Auersberg	Männlich	27,8	/	/	600	15,6
145245128	VG Rund um den Auersberg	Weiblich	13,0	/	/	/	/
14625	Bautzen	Insgesamt	22,2	3.170	2,4	12.600	9,4
14625	Bautzen	Männlich	30,1	2.560	3,7	10.980	15,7
14625	Bautzen	Weiblich	13,5	600	0,9	1.620	2,5
14625020	Bautzen, Stadt	Insgesamt	18,5	310	2,0	1.260	8,0
14625020	Bautzen, Stadt	Männlich	25,8	220	2,7	1.160	14,1
14625020	Bautzen, Stadt	Weiblich	10,4	/	/	/	/
14625040	Bischofswerda, Stadt	Insgesamt	19,0	/	/	370	8,1
14625040	Bischofswerda, Stadt	Männlich	27,6	/	/	360	14,9
14625040	Bischofswerda, Stadt	Weiblich	9,7	/	/	/	/
14625240	Hoyerswerda, Stadt	Insgesamt	18,3	630	5,6	930	8,3
14625240	Hoyerswerda, Stadt	Männlich	24,0	520	9,2	790	14,2
14625240	Hoyerswerda, Stadt	Weiblich	12,5	/	/	/	/
14625250	Kamenz, Stadt	Insgesamt	19,7	/	/	640	8,3
14625250	Kamenz, Stadt	Männlich	25,9	/	/	570	14,0
14625250	Kamenz, Stadt	Weiblich	12,8	/	/	/	/
14625430	Ottendorf-Okrilla	Insgesamt	23,2	/	/	380	7,3
14625430	Ottendorf-Okrilla	Männlich	32,8	/	/	320	11,8
14625430	Ottendorf-Okrilla	Weiblich	12,7	/	/	/	/
14625480	Radeberg, Stadt	Insgesamt	25,8	/	/	540	6,1
14625480	Radeberg, Stadt	Männlich	32,8	/	/	440	9,2
14625480	Radeberg, Stadt	Weiblich	17,7	/	/	/	/
14625999	Gemeinden unter 10.000 Einwohnern	Insgesamt	23,4	1.700	2,1	8.480	10,5
14625999	Gemeinden unter 10.000 Einwohnern	Männlich	31,8	1.370	3,2	7.340	17,4
14625999	Gemeinden unter 10.000 Einwohnern	Weiblich	14,2	330	0,9	1.140	3,0
146255207	VG Bischofswerda	Insgesamt	18,8	/	/	470	8,8
146255207	VG Bischofswerda	Männlich	27,1	/	/	450	16,5
146255207	VG Bischofswerda	Weiblich	9,9	/	/	/	/
146255231	VG Pulsnitz	Insgesamt	26,9	/	/	590	8,9
146255231	VG Pulsnitz	Männlich	35,5	/	/	550	15,8
146255231	VG Pulsnitz	Weiblich	17,0	/	/	/	/
14626	Görlitz	Insgesamt	17,9	3.020	2,9	9.030	8,8
14626	Görlitz	Männlich	25,3	2.380	4,4	7.950	14,9
14626	Görlitz	Weiblich	9,8	640	1,3	1.080	2,2
14626085	Ebersbach-Neugersdorf, Stadt	Insgesamt	24,8	/	/	330	7,1
14626085	Ebersbach-Neugersdorf, Stadt	Männlich	30,6	/	/	300	12,7
14626085	Ebersbach-Neugersdorf, Stadt	Weiblich	18,7	/	/	/	/
14626110	Görlitz, Stadt	Insgesamt	15,4	540	2,6	1.220	5,8
14626110	Görlitz, Stadt	Männlich	21,9	410	3,9	1.050	9,9
14626110	Görlitz, Stadt	Weiblich	8,6	/	/	/	/
14626290	Löbau, Stadt	Insgesamt	14,7	/	/	650	10,9
14626290	Löbau, Stadt	Männlich	22,4	/	/	560	18,4
14626290	Löbau, Stadt	Weiblich	/	/	/	/	/
14626600	Weißwasser/O.L., Stadt	Insgesamt	15,0	560	9,6	420	7,3
14626600	Weißwasser/O.L., Stadt	Männlich	22,2	430	14,4	340	11,4
14626600	Weißwasser/O.L., Stadt	Weiblich	/	/	/	/	/
14626610	Zittau, Stadt	Insgesamt	20,3	210	2,1	640	6,3
14626610	Zittau, Stadt	Männlich	28,4	/	/	550	10,0
14626610	Zittau, Stadt	Weiblich	10,9	/	/	/	/

Schlüssel	Land Kreisfreie Stadt Landkreis Gemeinden Verwaltungsgemeinschaften (VG)	Geschlecht	Handel, Reparatur von KFZ, Gastgewerbe	Handel, Reparatur von KFZ, Gastgewerbe in %	Verkehr und Lagerei, Kommunikation	Verkehr und Lagerei, Kommunikation in %
14524300	Werdau, Stadt	Insgesamt	1.280	14,9	770	9,0
14524300	Werdau, Stadt	Männlich	580	12,8	540	11,9
14524300	Werdau, Stadt	Weiblich	700	17,2	240	5,8
14524330	Zwickau, Stadt, Hochschulstadt	Insgesamt	4.700	12,5	3.130	8,3
14524330	Zwickau, Stadt, Hochschulstadt	Männlich	2.260	11,0	2.250	11,0
14524330	Zwickau, Stadt, Hochschulstadt	Weiblich	2.440	14,1	880	5,1
14524999	Gemeinden unter 10.000 Einwohnern	Insgesamt	5.750	13,4	3.440	8,0
14524999	Gemeinden unter 10.000 Einwohnern	Männlich	2.440	10,8	2.460	10,9
14524999	Gemeinden unter 10.000 Einwohnern	Weiblich	3.310	16,4	970	4,8
145245104	VG Crimmitschau-Dennheritz	Insgesamt	1.050	12,4	810	9,5
145245104	VG Crimmitschau-Dennheritz	Männlich	360	8,0	580	13,0
145245104	VG Crimmitschau-Dennheritz	Weiblich	700	17,4	230	5,6
145245111	VG Kirchberg	Insgesamt	790	14,1	440	7,9
145245111	VG Kirchberg	Männlich	350	11,7	350	12,0
145245111	VG Kirchberg	Weiblich	440	16,8	/	/
145245114	VG Limbach-Oberfrohna	Insgesamt	1.840	15,5	1.060	8,9
145245114	VG Limbach-Oberfrohna	Männlich	880	14,1	720	11,5
145245114	VG Limbach-Oberfrohna	Weiblich	960	16,9	340	6,0
145245118	VG Meerane-Schönberg	Insgesamt	1.020	15,5	490	7,5
145245118	VG Meerane-Schönberg	Männlich	450	12,9	310	9,0
145245118	VG Meerane-Schönberg	Weiblich	570	18,3	/	/
145245128	VG Rund um den Auersberg	Insgesamt	1.140	15,5	540	7,3
145245128	VG Rund um den Auersberg	Männlich	490	12,9	450	11,7
145245128	VG Rund um den Auersberg	Weiblich	650	18,3	/	/
14625	Bautzen	Insgesamt	17.230	12,9	10.400	7,8
14625	Bautzen	Männlich	7.030	10,0	7.330	10,5
14625	Bautzen	Weiblich	10.200	16,0	3.070	4,8
14625020	Bautzen, Stadt	Insgesamt	2.200	14,0	1.470	9,4
14625020	Bautzen, Stadt	Männlich	930	11,3	1.020	12,4
14625020	Bautzen, Stadt	Weiblich	1.270	17,0	450	6,0
14625040	Bischofswerda, Stadt	Insgesamt	560	12,2	370	8,1
14625040	Bischofswerda, Stadt	Männlich	260	10,7	240	10,2
14625040	Bischofswerda, Stadt	Weiblich	310	13,8	/	/
14625240	Hoyerswerda, Stadt	Insgesamt	1.680	15,0	920	8,2
14625240	Hoyerswerda, Stadt	Männlich	590	10,4	610	10,9
14625240	Hoyerswerda, Stadt	Weiblich	1.090	19,5	310	5,5
14625250	Kamenz, Stadt	Insgesamt	1.080	14,0	660	8,5
14625250	Kamenz, Stadt	Männlich	340	8,4	550	13,4
14625250	Kamenz, Stadt	Weiblich	740	20,3	/	/
14625430	Ottendorf-Okrilla	Insgesamt	530	10,3	610	11,8
14625430	Ottendorf-Okrilla	Männlich	220	8,0	310	11,6
14625430	Ottendorf-Okrilla	Weiblich	310	12,9	300	12,1
14625480	Radeberg, Stadt	Insgesamt	940	10,6	610	6,8
14625480	Radeberg, Stadt	Männlich	360	7,6	450	9,5
14625480	Radeberg, Stadt	Weiblich	580	14,0	/	/
14625999	Gemeinden unter 10.000 Einwohnern	Insgesamt	10.240	12,7	5.770	7,2
14625999	Gemeinden unter 10.000 Einwohnern	Männlich	4.340	10,3	4.140	9,8
14625999	Gemeinden unter 10.000 Einwohnern	Weiblich	5.900	15,5	1.620	4,3
146255207	VG Bischofswerda	Insgesamt	680	12,8	480	9,1
146255207	VG Bischofswerda	Männlich	320	11,7	300	11,0
146255207	VG Bischofswerda	Weiblich	360	14,1	/	/
146255231	VG Pulsnitz	Insgesamt	730	11,0	470	7,1
146255231	VG Pulsnitz	Männlich	310	8,9	390	11,2
146255231	VG Pulsnitz	Weiblich	420	13,4	/	/
14626	Görlitz	Insgesamt	14.080	13,7	8.190	7,9
14626	Görlitz	Männlich	5.530	10,3	5.730	10,7
14626	Görlitz	Weiblich	8.540	17,2	2.460	5,0
14626085	Ebersbach-Neugersdorf, Stadt	Insgesamt	670	14,7	300	6,6
14626085	Ebersbach-Neugersdorf, Stadt	Männlich	350	14,8	/	/
14626085	Ebersbach-Neugersdorf, Stadt	Weiblich	320	14,5	/	/
14626110	Görlitz, Stadt	Insgesamt	3.060	14,6	2.100	10,0
14626110	Görlitz, Stadt	Männlich	1.100	10,3	1.560	14,6
14626110	Görlitz, Stadt	Weiblich	1.960	19,1	540	5,2
14626290	Löbau, Stadt	Insgesamt	870	14,6	510	8,6
14626290	Löbau, Stadt	Männlich	350	11,5	370	12,0
14626290	Löbau, Stadt	Weiblich	520	17,9	/	/
14626600	Weißwasser/O.L., Stadt	Insgesamt	650	11,3	450	7,9
14626600	Weißwasser/O.L., Stadt	Männlich	270	9,1	310	10,4
14626600	Weißwasser/O.L., Stadt	Weiblich	380	13,7	/	/
14626610	Zittau, Stadt	Insgesamt	1.620	15,8	700	6,8
14626610	Zittau, Stadt	Männlich	630	11,5	510	9,3
14626610	Zittau, Stadt	Weiblich	990	20,7	/	/

Schlüssel	Land Kreisfreie Stadt Landkreis Gemeinden Verwaltungsgemeinschaften (VG)	Geschlecht	Finanz- und Versicherungs- dienstleistungen	Finanz- und Versicherungs- dienstleistungen in %	Grundstücks-/ Wohnungswesen, wirtschaftliche Dienstleistungen	Grundstücks-/ Wohnungswesen, wirtschaftliche Dienstleistungen in %
14524300	Werdau, Stadt	Insgesamt	290	3,4	520	6,0
14524300	Werdau, Stadt	Männlich	/	/	240	5,2
14524300	Werdau, Stadt	Weiblich	220	5,4	290	7,0
14524330	Zwickau, Stadt, Hochschulstadt	Insgesamt	910	2,4	2.360	6,3
14524330	Zwickau, Stadt, Hochschulstadt	Männlich	370	1,8	1.320	6,5
14524330	Zwickau, Stadt, Hochschulstadt	Weiblich	540	3,1	1.040	6,0
14524999	Gemeinden unter 10.000 Einwohnern	Insgesamt	920	2,2	2.570	6,0
14524999	Gemeinden unter 10.000 Einwohnern	Männlich	430	1,9	1.300	5,8
14524999	Gemeinden unter 10.000 Einwohnern	Weiblich	490	2,4	1.270	6,3
145245104	VG Crimmitschau-Dennheritz	Insgesamt	/	/	390	4,6
145245104	VG Crimmitschau-Dennheritz	Männlich	/	/	/	/
145245104	VG Crimmitschau-Dennheritz	Weiblich	/	/	/	/
145245111	VG Kirchberg	Insgesamt	/	/	220	3,9
145245111	VG Kirchberg	Männlich	/	/	/	/
145245111	VG Kirchberg	Weiblich	/	/	/	/
145245114	VG Limbach-Oberfrohna	Insgesamt	340	2,9	480	4,0
145245114	VG Limbach-Oberfrohna	Männlich	/	/	290	4,6
145245114	VG Limbach-Oberfrohna	Weiblich	/	/	/	/
145245118	VG Meerane-Schönberg	Insgesamt	/	/	500	7,6
145245118	VG Meerane-Schönberg	Männlich	/	/	240	6,8
145245118	VG Meerane-Schönberg	Weiblich	/	/	270	8,5
145245128	VG Rund um den Auersberg	Insgesamt	/	/	610	8,3
145245128	VG Rund um den Auersberg	Männlich	/	/	280	7,3
145245128	VG Rund um den Auersberg	Weiblich	/	/	330	9,4
14625	Bautzen	Insgesamt	2.790	2,1	7.600	5,7
14625	Bautzen	Männlich	950	1,4	3.950	5,6
14625	Bautzen	Weiblich	1.840	2,9	3.640	5,7
14625020	Bautzen, Stadt	Insgesamt	320	2,1	820	5,2
14625020	Bautzen, Stadt	Männlich	/	/	440	5,3
14625020	Bautzen, Stadt	Weiblich	250	3,3	390	5,2
14625040	Bischofswerda, Stadt	Insgesamt	/	/	300	6,6
14625040	Bischofswerda, Stadt	Männlich	/	/	/	/
14625040	Bischofswerda, Stadt	Weiblich	/	/	/	/
14625240	Hoyerswerda, Stadt	Insgesamt	270	2,4	700	6,3
14625240	Hoyerswerda, Stadt	Männlich	/	/	320	5,7
14625240	Hoyerswerda, Stadt	Weiblich	/	/	380	6,8
14625250	Kamenz, Stadt	Insgesamt	/	/	510	6,5
14625250	Kamenz, Stadt	Männlich	/	/	220	5,3
14625250	Kamenz, Stadt	Weiblich	/	/	290	7,9
14625430	Ottendorf-Okrilla	Insgesamt	/	/	380	7,5
14625430	Ottendorf-Okrilla	Männlich	/	/	230	8,7
14625430	Ottendorf-Okrilla	Weiblich	/	/	/	/
14625480	Radeberg, Stadt	Insgesamt	260	2,9	680	7,6
14625480	Radeberg, Stadt	Männlich	/	/	360	7,5
14625480	Radeberg, Stadt	Weiblich	/	/	320	7,7
14625999	Gemeinden unter 10.000 Einwohnern	Insgesamt	1.460	1,8	4.200	5,2
14625999	Gemeinden unter 10.000 Einwohnern	Männlich	490	1,1	2.200	5,2
14625999	Gemeinden unter 10.000 Einwohnern	Weiblich	970	2,6	2.000	5,2
146255207	VG Bischofswerda	Insgesamt	/	/	340	6,3
146255207	VG Bischofswerda	Männlich	/	/	/	/
146255207	VG Bischofswerda	Weiblich	/	/	/	/
146255231	VG Pulsnitz	Insgesamt	/	/	360	5,4
146255231	VG Pulsnitz	Männlich	/	/	/	/
146255231	VG Pulsnitz	Weiblich	/	/	/	/
14626	Görlitz	Insgesamt	2.090	2,0	5.720	5,5
14626	Görlitz	Männlich	840	1,6	2.900	5,4
14626	Görlitz	Weiblich	1.250	2,5	2.820	5,7
14626085	Ebersbach-Neugersdorf, Stadt	Insgesamt	/	/	250	5,5
14626085	Ebersbach-Neugersdorf, Stadt	Männlich	/	/	/	/
14626085	Ebersbach-Neugersdorf, Stadt	Weiblich	/	/	/	/
14626110	Görlitz, Stadt	Insgesamt	410	2,0	1.490	7,1
14626110	Görlitz, Stadt	Männlich	/	/	650	6,1
14626110	Görlitz, Stadt	Weiblich	260	2,5	850	8,2
14626290	Löbau, Stadt	Insgesamt	/	/	320	5,3
14626290	Löbau, Stadt	Männlich	/	/	/	/
14626290	Löbau, Stadt	Weiblich	/	/	/	/
14626600	Weißwasser/O.L., Stadt	Insgesamt	/	/	410	7,2
14626600	Weißwasser/O.L., Stadt	Männlich	/	/	230	7,7
14626600	Weißwasser/O.L., Stadt	Weiblich	/	/	/	/
14626610	Zittau, Stadt	Insgesamt	/	/	680	6,6
14626610	Zittau, Stadt	Männlich	/	/	440	8,0
14626610	Zittau, Stadt	Weiblich	/	/	240	5,1

Schlüssel	Land Kreisfreie Stadt Landkreis Gemeinden Verwaltungsgemeinschaften (VG)	Geschlecht	Öffentliche Verwaltung, Verteidigung, Sozialversicherung	Öffentliche Verwaltung, Verteidigung, Sozialversicherung in %	Öffentliche und private Dienstleistungen	Öffentliche und private Dienstleistungen in %
14524300	Werdau, Stadt	Insgesamt	470	5,5	2.520	29,2
14524300	Werdau, Stadt	Männlich	/	/	750	16,6
14524300	Werdau, Stadt	Weiblich	280	6,8	1.770	43,1
14524330	Zwickau, Stadt, Hochschulstadt	Insgesamt	2.420	6,4	11.150	29,6
14524330	Zwickau, Stadt, Hochschulstadt	Männlich	1.030	5,0	3.170	15,5
14524330	Zwickau, Stadt, Hochschulstadt	Weiblich	1.400	8,1	7.980	46,2
14524999	Gemeinden unter 10.000 Einwohnern	Insgesamt	2.410	5,6	12.020	28,1
14524999	Gemeinden unter 10.000 Einwohnern	Männlich	920	4,1	2.930	13,0
14524999	Gemeinden unter 10.000 Einwohnern	Weiblich	1.490	7,4	9.090	45,0
145245104	VG Crimmitschau-Dennheritz	Insgesamt	370	4,4	2.640	31,2
145245104	VG Crimmitschau-Dennheritz	Männlich	/	/	710	16,0
145245104	VG Crimmitschau-Dennheritz	Weiblich	/	/	1.930	48,3
145245111	VG Kirchberg	Insgesamt	250	4,5	1.730	31,0
145245111	VG Kirchberg	Männlich	/	/	420	14,4
145245111	VG Kirchberg	Weiblich	/	/	1.310	49,5
145245114	VG Limbach-Oberfrohna	Insgesamt	940	7,9	2.900	24,4
145245114	VG Limbach-Oberfrohna	Männlich	390	6,2	760	12,3
145245114	VG Limbach-Oberfrohna	Weiblich	550	9,7	2.140	37,7
145245118	VG Meerane-Schönberg	Insgesamt	310	4,7	1.670	25,3
145245118	VG Meerane-Schönberg	Männlich	/	/	420	12,2
145245118	VG Meerane-Schönberg	Weiblich	/	/	1.250	39,8
145245128	VG Rund um den Auersberg	Insgesamt	350	4,8	2.000	27,2
145245128	VG Rund um den Auersberg	Männlich	/	/	490	12,9
145245128	VG Rund um den Auersberg	Weiblich	/	/	1.510	42,6
14625	Bautzen	Insgesamt	10.320	7,7	36.890	27,6
14625	Bautzen	Männlich	4.130	5,9	9.990	14,3
14625	Bautzen	Weiblich	6.190	9,7	26.900	42,3
14625020	Bautzen, Stadt	Insgesamt	1.290	8,2	4.890	31,2
14625020	Bautzen, Stadt	Männlich	590	7,1	1.560	18,9
14625020	Bautzen, Stadt	Weiblich	710	9,5	3.330	44,7
14625040	Bischofswerda, Stadt	Insgesamt	290	6,4	1.480	32,2
14625040	Bischofswerda, Stadt	Männlich	/	/	430	17,8
14625040	Bischofswerda, Stadt	Weiblich	210	9,5	1.060	47,8
14625240	Hoyerswerda, Stadt	Insgesamt	880	7,9	3.050	27,2
14625240	Hoyerswerda, Stadt	Männlich	340	6,1	940	16,7
14625240	Hoyerswerda, Stadt	Weiblich	540	9,6	2.110	37,6
14625250	Kamenz, Stadt	Insgesamt	750	9,6	2.190	28,3
14625250	Kamenz, Stadt	Männlich	310	7,5	810	19,7
14625250	Kamenz, Stadt	Weiblich	440	12,0	1.390	38,0
14625430	Ottendorf-Okrilla	Insgesamt	400	7,9	1.210	23,6
14625430	Ottendorf-Okrilla	Männlich	/	/	350	13,0
14625430	Ottendorf-Okrilla	Weiblich	280	11,6	860	35,3
14625480	Radeberg, Stadt	Insgesamt	660	7,4	2.570	28,8
14625480	Radeberg, Stadt	Männlich	/	/	990	20,8
14625480	Radeberg, Stadt	Weiblich	470	11,3	1.580	38,0
14625999	Gemeinden unter 10.000 Einwohnern	Insgesamt	6.040	7,5	21.480	26,7
14625999	Gemeinden unter 10.000 Einwohnern	Männlich	2.490	5,9	4.910	11,6
14625999	Gemeinden unter 10.000 Einwohnern	Weiblich	3.540	9,3	16.570	43,4
146255207	VG Bischofswerda	Insgesamt	330	6,3	1.670	31,5
146255207	VG Bischofswerda	Männlich	/	/	470	17,4
146255207	VG Bischofswerda	Weiblich	250	9,7	1.200	46,5
146255231	VG Pulsnitz	Insgesamt	330	5,0	2.000	30,2
146255231	VG Pulsnitz	Männlich	/	/	430	12,4
146255231	VG Pulsnitz	Weiblich	/	/	1.560	50,4
14626	Görlitz	Insgesamt	8.170	7,9	31.890	30,9
14626	Görlitz	Männlich	4.040	7,5	8.720	16,3
14626	Görlitz	Weiblich	4.130	8,3	23.170	46,8
14626085	Ebersbach-Neugersdorf, Stadt	Insgesamt	320	7,1	1.250	27,4
14626085	Ebersbach-Neugersdorf, Stadt	Männlich	/	/	290	12,3
14626085	Ebersbach-Neugersdorf, Stadt	Weiblich	/	/	970	43,1
14626110	Görlitz, Stadt	Insgesamt	1.720	8,2	6.910	33,0
14626110	Görlitz, Stadt	Männlich	890	8,3	2.360	22,1
14626110	Görlitz, Stadt	Weiblich	830	8,1	4.550	44,3
14626290	Löbau, Stadt	Insgesamt	450	7,6	1.930	32,5
14626290	Löbau, Stadt	Männlich	220	7,2	450	14,9
14626290	Löbau, Stadt	Weiblich	230	8,0	1.480	51,1
14626600	Weißwasser/O.L., Stadt	Insgesamt	410	7,2	1.820	31,6
14626600	Weißwasser/O.L., Stadt	Männlich	230	7,6	420	14,2
14626600	Weißwasser/O.L., Stadt	Weiblich	/	/	1.400	50,2
14626610	Zittau, Stadt	Insgesamt	650	6,3	3.400	33,1
14626610	Zittau, Stadt	Männlich	330	6,0	1.140	20,8
14626610	Zittau, Stadt	Weiblich	320	6,6	2.260	47,3

Schlüssel	Land Kreisfreie Stadt Landkreis Gemeinden Verwaltungsgemeinschaften (VG)	Geschlecht	Insgesamt	Land- und Forstwirtschaft, Fischerei	Land- und Forstwirtschaft, Fischerei in %	Bergbau und Verarbeitendes Gewerbe
14626999	Gemeinden unter 10.000 Einwohnern	Insgesamt	55.580	1.850	3,3	10.250
14626999	Gemeinden unter 10.000 Einwohnern	Männlich	28.980	1.430	4,9	7.580
14626999	Gemeinden unter 10.000 Einwohnern	Weiblich	26.600	420	1,6	2.670
146265220	VG Löbau	Insgesamt	8.000	/	/	1.340
146265220	VG Löbau	Männlich	4.120	/	/	1.050
146265220	VG Löbau	Weiblich	3.880	/	/	290
146265242	VG Weißwasser/O.L.	Insgesamt	6.200	/	/	910
146265242	VG Weißwasser/O.L.	Männlich	3.190	/	/	690
146265242	VG Weißwasser/O.L.	Weiblich	3.010	/	/	220
14627	Meißen	Insgesamt	110.710	3.330	3,0	21.970
14627	Meißen	Männlich	58.270	2.190	3,8	16.540
14627	Meißen	Weiblich	52.430	1.140	2,2	5.430
14627010	Coswig, Stadt	Insgesamt	8.870	/	/	1.920
14627010	Coswig, Stadt	Männlich	4.520	/	/	1.450
14627010	Coswig, Stadt	Weiblich	4.350	/	/	480
14627060	Großenhain, Stadt	Insgesamt	8.300	240	2,8	1.760
14627060	Großenhain, Stadt	Männlich	4.350	/	/	1.310
14627060	Großenhain, Stadt	Weiblich	3.950	/	/	450
14627100	Klipphausen	Insgesamt	5.320	/	/	720
14627100	Klipphausen	Männlich	2.730	/	/	490
14627100	Klipphausen	Weiblich	2.590	/	/	240
14627140	Meißen, Stadt	Insgesamt	12.120	310	2,6	2.170
14627140	Meißen, Stadt	Männlich	6.630	/	/	1.690
14627140	Meißen, Stadt	Weiblich	5.490	/	/	480
14627180	Nossen, Stadt	Insgesamt	4.990	210	4,2	890
14627180	Nossen, Stadt	Männlich	2.740	/	/	590
14627180	Nossen, Stadt	Weiblich	2.250	/	/	300
14627210	Radebeul, Stadt	Insgesamt	16.330	250	1,5	2.800
14627210	Radebeul, Stadt	Männlich	8.380	/	/	2.050
14627210	Radebeul, Stadt	Weiblich	7.960	/	/	750
14627230	Riesa, Stadt	Insgesamt	12.220	220	1,8	2.640
14627230	Riesa, Stadt	Männlich	6.320	/	/	2.050
14627230	Riesa, Stadt	Weiblich	5.900	/	/	600
14627310	Weinböhla	Insgesamt	5.340	/	/	1.170
14627310	Weinböhla	Männlich	2.740	/	/	900
14627310	Weinböhla	Weiblich	2.600	/	/	270
14627999	Gemeinden unter 10.000 Einwohnern	Insgesamt	37.210	1.720	4,6	7.890
14627999	Gemeinden unter 10.000 Einwohnern	Männlich	19.860	1.310	6,6	6.010
14627999	Gemeinden unter 10.000 Einwohnern	Weiblich	17.340	420	2,4	1.880
14628	SächsischeSchweiz-Osterzgebirge	Insgesamt	113.230	2.770	2,4	20.880
14628	SächsischeSchweiz-Osterzgebirge	Männlich	59.040	1.960	3,3	14.970
14628	SächsischeSchweiz-Osterzgebirge	Weiblich	54.190	810	1,5	5.910
14628050	Bannewitz	Insgesamt	5.610	/	/	830
14628050	Bannewitz	Männlich	2.790	/	/	650
14628050	Bannewitz	Weiblich	2.820	/	/	/
14628060	Dippoldiswalde, Stadt	Insgesamt	6.570	/	/	1.080
14628060	Dippoldiswalde, Stadt	Männlich	3.390	/	/	760
14628060	Dippoldiswalde, Stadt	Weiblich	3.170	/	/	320
14628110	Freital, Stadt	Insgesamt	18.070	250	1,4	3.090
14628110	Freital, Stadt	Männlich	9.440	/	/	2.320
14628110	Freital, Stadt	Weiblich	8.630	/	/	770
14628160	Heidenau, Stadt	Insgesamt	7.600	/	/	1.490
14628160	Heidenau, Stadt	Männlich	3.920	/	/	1.120
14628160	Heidenau, Stadt	Weiblich	3.680	/	/	370
14628260	Neustadt in Sachsen, Stadt	Insgesamt	5.190	/	/	1.160
14628260	Neustadt in Sachsen, Stadt	Männlich	2.770	/	/	880
14628260	Neustadt in Sachsen, Stadt	Weiblich	2.410	/	/	290
14628270	Pirna, Stadt	Insgesamt	17.540	/	/	3.250
14628270	Pirna, Stadt	Männlich	9.280	/	/	2.380
14628270	Pirna, Stadt	Weiblich	8.250	/	/	870
14628410	Wilsdruff, Stadt	Insgesamt	7.690	/	/	1.210
14628410	Wilsdruff, Stadt	Männlich	4.090	/	/	890
14628410	Wilsdruff, Stadt	Weiblich	3.600	/	/	320
14628999	Gemeinden unter 10.000 Einwohnern	Insgesamt	44.970	1.750	3,9	8.770
14628999	Gemeinden unter 10.000 Einwohnern	Männlich	23.360	1.300	5,6	5.980
14628999	Gemeinden unter 10.000 Einwohnern	Weiblich	21.610	450	2,1	2.800
146285229	VG Pirna	Insgesamt	18.590	/	/	3.450
146285229	VG Pirna	Männlich	9.810	/	/	2.510
146285229	VG Pirna	Weiblich	8.780	/	/	930
14729	Leipzig	Insgesamt	121.320	2.520	2,1	17.140
14729	Leipzig	Männlich	62.630	1.850	3,0	12.620
14729	Leipzig	Weiblich	58.690	670	1,1	4.520

Schlüssel	Land Kreisfreie Stadt Landkreis Gemeinden Verwaltungsgemeinschaften (VG)	Geschlecht	Bergbau und Verarbeitendes Gewerbe in %	Energie-/ Wasserversorgung, Abfallentsorgung	Energie-/ Wasserversorgung, Abfallentsorgung in %	Baugewerbe	Baugewerbe in %
14626999	Gemeinden unter 10.000 Einwohnern	Insgesamt	18,4	1.470	2,6	5.770	10,4
14626999	Gemeinden unter 10.000 Einwohnern	Männlich	26,2	1.240	4,3	5.150	17,8
14626999	Gemeinden unter 10.000 Einwohnern	Weiblich	10,0	230	0,9	620	2,3
146265220	VG Löbau	Insgesamt	16,7	/	/	840	10,5
146265220	VG Löbau	Männlich	25,5	/	/	750	18,3
146265220	VG Löbau	Weiblich	7,4	/	/	/	/
146265242	VG Weißwasser/O.L.	Insgesamt	14,6	600	9,6	460	7,4
146265242	VG Weißwasser/O.L.	Männlich	21,7	470	14,7	380	12,0
146265242	VG Weißwasser/O.L.	Weiblich	7,2	/	/	/	/
14627	Meißen	Insgesamt	19,8	2.250	2,0	10.280	9,3
14627	Meißen	Männlich	28,4	1.770	3,0	9.010	15,5
14627	Meißen	Weiblich	10,4	480	0,9	1.270	2,4
14627010	Coswig, Stadt	Insgesamt	21,7	/	/	840	9,5
14627010	Coswig, Stadt	Männlich	32,0	/	/	740	16,3
14627010	Coswig, Stadt	Weiblich	10,9	/	/	/	/
14627060	Großenhain, Stadt	Insgesamt	21,2	/	/	950	11,5
14627060	Großenhain, Stadt	Männlich	30,0	/	/	840	19,3
14627060	Großenhain, Stadt	Weiblich	11,4	/	/	/	/
14627100	Klipphausen	Insgesamt	13,6	/	/	450	8,4
14627100	Klipphausen	Männlich	17,8	/	/	390	14,4
14627100	Klipphausen	Weiblich	9,1	/	/	/	/
14627140	Meißen, Stadt	Insgesamt	17,9	/	/	1.130	9,3
14627140	Meißen, Stadt	Männlich	25,5	/	/	1.020	15,3
14627140	Meißen, Stadt	Weiblich	8,7	/	/	/	/
14627180	Nossen, Stadt	Insgesamt	17,8	/	/	540	10,9
14627180	Nossen, Stadt	Männlich	21,6	/	/	480	17,5
14627180	Nossen, Stadt	Weiblich	13,2	/	/	/	/
14627210	Radebeul, Stadt	Insgesamt	17,1	480	2,9	1.200	7,3
14627210	Radebeul, Stadt	Männlich	24,4	340	4,1	1.020	12,2
14627210	Radebeul, Stadt	Weiblich	9,4	/	/	/	/
14627230	Riesa, Stadt	Insgesamt	21,6	/	/	960	7,9
14627230	Riesa, Stadt	Männlich	32,4	/	/	830	13,2
14627230	Riesa, Stadt	Weiblich	10,1	/	/	/	/
14627310	Weinböhla	Insgesamt	22,0	/	/	420	7,8
14627310	Weinböhla	Männlich	33,0	/	/	320	11,8
14627310	Weinböhla	Weiblich	10,4	/	/	/	/
14627999	Gemeinden unter 10.000 Einwohnern	Insgesamt	21,2	860	2,3	3.790	10,2
14627999	Gemeinden unter 10.000 Einwohnern	Männlich	30,3	690	3,5	3.370	17,0
14627999	Gemeinden unter 10.000 Einwohnern	Weiblich	10,8	/	/	420	2,4
14628	SächsischeSchweiz-Osterzgebirge	Insgesamt	18,4	2.320	2,0	10.910	9,6
14628	SächsischeSchweiz-Osterzgebirge	Männlich	25,4	1.690	2,9	9.640	16,3
14628	SächsischeSchweiz-Osterzgebirge	Weiblich	10,9	620	1,1	1.270	2,3
14628050	Bannewitz	Insgesamt	14,7	/	/	360	6,4
14628050	Bannewitz	Männlich	23,5	/	/	340	12,3
14628050	Bannewitz	Weiblich	/	/	/	/	/
14628060	Dippoldiswalde, Stadt	Insgesamt	16,4	/	/	640	9,7
14628060	Dippoldiswalde, Stadt	Männlich	22,4	/	/	570	16,9
14628060	Dippoldiswalde, Stadt	Weiblich	10,0	/	/	/	/
14628110	Freital, Stadt	Insgesamt	17,1	370	2,1	1.840	10,2
14628110	Freital, Stadt	Männlich	24,6	300	3,2	1.640	17,3
14628110	Freital, Stadt	Weiblich	8,9	/	/	/	/
14628160	Heidenau, Stadt	Insgesamt	19,6	/	/	560	7,4
14628160	Heidenau, Stadt	Männlich	28,6	/	/	470	12,0
14628160	Heidenau, Stadt	Weiblich	10,1	/	/	/	/
14628260	Neustadt in Sachsen, Stadt	Insgesamt	22,4	/	/	670	12,9
14628260	Neustadt in Sachsen, Stadt	Männlich	31,7	/	/	510	18,5
14628260	Neustadt in Sachsen, Stadt	Weiblich	11,8	/	/	/	/
14628270	Pirna, Stadt	Insgesamt	18,5	360	2,0	1.490	8,5
14628270	Pirna, Stadt	Männlich	25,6	240	2,5	1.400	15,0
14628270	Pirna, Stadt	Weiblich	10,6	/	/	/	/
14628410	Wilsdruff, Stadt	Insgesamt	15,7	260	3,4	670	8,7
14628410	Wilsdruff, Stadt	Männlich	21,7	/	/	560	13,7
14628410	Wilsdruff, Stadt	Weiblich	9,0	/	/	/	/
14628999	Gemeinden unter 10.000 Einwohnern	Insgesamt	19,5	800	1,8	4.680	10,4
14628999	Gemeinden unter 10.000 Einwohnern	Männlich	25,6	580	2,5	4.150	17,8
14628999	Gemeinden unter 10.000 Einwohnern	Weiblich	12,9	210	1,0	530	2,5
146285229	VG Pirna	Insgesamt	18,5	370	2,0	1.550	8,4
146285229	VG Pirna	Männlich	25,6	240	2,4	1.440	14,7
146285229	VG Pirna	Weiblich	10,6	/	/	/	/
14729	Leipzig	Insgesamt	14,1	2.940	2,4	12.840	10,6
14729	Leipzig	Männlich	20,1	2.240	3,6	11.020	17,6
14729	Leipzig	Weiblich	7,7	700	1,2	1.820	3,1

Schlüssel	Land Kreisfreie Stadt Landkreis Gemeinden Verwaltungsgemeinschaften (VG)	Geschlecht	Handel, Reparatur von KFZ, Gastgewerbe	Handel, Reparatur von KFZ, Gastgewerbe in %	Verkehr und Lagerei, Kommunikation	Verkehr und Lagerei, Kommunikation in %
14626999	Gemeinden unter 10.000 Einwohnern	Insgesamt	7.210	13,0	4.130	7,4
14626999	Gemeinden unter 10.000 Einwohnern	Männlich	2.840	9,8	2.780	9,6
14626999	Gemeinden unter 10.000 Einwohnern	Weiblich	4.370	16,4	1.350	5,1
146265220	VG Löbau	Insgesamt	1.170	14,6	640	8,0
146265220	VG Löbau	Männlich	480	11,6	490	11,8
146265220	VG Löbau	Weiblich	690	17,8	/	/
146265242	VG Weißwasser/O.L.	Insgesamt	670	10,9	570	9,2
146265242	VG Weißwasser/O.L.	Männlich	270	8,5	370	11,7
146265242	VG Weißwasser/O.L.	Weiblich	400	13,3	/	/
14627	Meißen	Insgesamt	15.450	14,0	9.580	8,7
14627	Meißen	Männlich	6.210	10,7	6.990	12,0
14627	Meißen	Weiblich	9.240	17,6	2.590	4,9
14627010	Coswig, Stadt	Insgesamt	1.310	14,8	820	9,3
14627010	Coswig, Stadt	Männlich	420	9,4	590	13,1
14627010	Coswig, Stadt	Weiblich	890	20,4	230	5,3
14627060	Großenhain, Stadt	Insgesamt	1.200	14,5	740	9,0
14627060	Großenhain, Stadt	Männlich	420	9,6	460	10,7
14627060	Großenhain, Stadt	Weiblich	780	19,8	280	7,1
14627100	Klipphausen	Insgesamt	700	13,1	630	11,8
14627100	Klipphausen	Männlich	320	11,6	450	16,6
14627100	Klipphausen	Weiblich	380	14,7	/	/
14627140	Meißen, Stadt	Insgesamt	1.910	15,8	1.230	10,2
14627140	Meißen, Stadt	Männlich	840	12,7	910	13,7
14627140	Meißen, Stadt	Weiblich	1.070	19,4	330	6,0
14627180	Nossen, Stadt	Insgesamt	740	14,8	420	8,3
14627180	Nossen, Stadt	Männlich	380	13,7	320	11,8
14627180	Nossen, Stadt	Weiblich	360	16,2	/	/
14627210	Radebeul, Stadt	Insgesamt	1.990	12,2	1.330	8,2
14627210	Radebeul, Stadt	Männlich	820	9,8	990	11,8
14627210	Radebeul, Stadt	Weiblich	1.160	14,6	350	4,4
14627230	Riesa, Stadt	Insgesamt	1.990	16,3	930	7,6
14627230	Riesa, Stadt	Männlich	770	12,2	700	11,0
14627230	Riesa, Stadt	Weiblich	1.220	20,7	230	4,0
14627310	Weinböhla	Insgesamt	700	13,1	500	9,3
14627310	Weinböhla	Männlich	340	12,4	360	13,3
14627310	Weinböhla	Weiblich	360	14,0	/	/
14627999	Gemeinden unter 10.000 Einwohnern	Insgesamt	4.920	13,2	2.980	8,0
14627999	Gemeinden unter 10.000 Einwohnern	Männlich	1.900	9,6	2.200	11,1
14627999	Gemeinden unter 10.000 Einwohnern	Weiblich	3.020	17,4	770	4,5
14628	SächsischeSchweiz-Osterzgebirge	Insgesamt	15.900	14,0	9.080	8,0
14628	SächsischeSchweiz-Osterzgebirge	Männlich	6.510	11,0	6.700	11,4
14628	SächsischeSchweiz-Osterzgebirge	Weiblich	9.390	17,3	2.370	4,4
14628050	Bannewitz	Insgesamt	710	12,7	570	10,1
14628050	Bannewitz	Männlich	340	12,0	390	14,0
14628050	Bannewitz	Weiblich	380	13,4	/	/
14628060	Dippoldiswalde, Stadt	Insgesamt	920	13,9	410	6,3
14628060	Dippoldiswalde, Stadt	Männlich	360	10,5	340	10,1
14628060	Dippoldiswalde, Stadt	Weiblich	560	17,6	/	/
14628110	Freital, Stadt	Insgesamt	2.690	14,9	1.690	9,3
14628110	Freital, Stadt	Männlich	980	10,4	1.080	11,4
14628110	Freital, Stadt	Weiblich	1.710	19,8	610	7,0
14628160	Heidenau, Stadt	Insgesamt	1.150	15,1	670	8,9
14628160	Heidenau, Stadt	Männlich	560	14,4	450	11,4
14628160	Heidenau, Stadt	Weiblich	590	15,9	230	6,2
14628260	Neustadt in Sachsen, Stadt	Insgesamt	700	13,4	280	5,5
14628260	Neustadt in Sachsen, Stadt	Männlich	210	7,7	/	/
14628260	Neustadt in Sachsen, Stadt	Weiblich	480	20,0	/	/
14628270	Pirna, Stadt	Insgesamt	2.420	13,8	1.170	6,7
14628270	Pirna, Stadt	Männlich	1.050	11,3	1.000	10,8
14628270	Pirna, Stadt	Weiblich	1.380	16,7	/	/
14628410	Wilsdruff, Stadt	Insgesamt	1.240	16,2	640	8,3
14628410	Wilsdruff, Stadt	Männlich	640	15,6	500	12,3
14628410	Wilsdruff, Stadt	Weiblich	610	16,8	/	/
14628999	Gemeinden unter 10.000 Einwohnern	Insgesamt	6.080	13,5	3.640	8,1
14628999	Gemeinden unter 10.000 Einwohnern	Männlich	2.380	10,2	2.740	11,7
14628999	Gemeinden unter 10.000 Einwohnern	Weiblich	3.700	17,1	890	4,1
146285229	VG Pirna	Insgesamt	2.570	13,8	1.280	6,9
146285229	VG Pirna	Männlich	1.120	11,4	1.100	11,2
146285229	VG Pirna	Weiblich	1.450	16,5	/	/
14729	Leipzig	Insgesamt	16.690	13,8	12.400	10,2
14729	Leipzig	Männlich	7.200	11,5	8.880	14,2
14729	Leipzig	Weiblich	9.480	16,2	3.530	6,0

Schlüssel	Land Kreisfreie Stadt Landkreis Gemeinden Verwaltungsgemeinschaften (VG)	Geschlecht	Finanz- und Versicherungs- dienstleistungen	Finanz- und Versicherungs- dienstleistungen in %	Grundstücks-/ Wohnungswesen, wirtschaftliche Dienstleistungen	Grundstücks-/ Wohnungswesen, wirtschaftliche Dienstleistungen in %
14626999	Gemeinden unter 10.000 Einwohnern	Insgesamt	1.150	2,1	2.560	4,6
14626999	Gemeinden unter 10.000 Einwohnern	Männlich	440	1,5	1.270	4,4
14626999	Gemeinden unter 10.000 Einwohnern	Weiblich	710	2,7	1.290	4,8
146265220	VG Löbau	Insgesamt	/	/	350	4,3
146265220	VG Löbau	Männlich	/	/	/	/
146265220	VG Löbau	Weiblich	/	/	/	/
146265242	VG Weißwasser/O.L.	Insgesamt	/	/	430	6,9
146265242	VG Weißwasser/O.L.	Männlich	/	/	230	7,2
146265242	VG Weißwasser/O.L.	Weiblich	/	/	/	/
14627	Meißen	Insgesamt	2.290	2,1	6.720	6,1
14627	Meißen	Männlich	870	1,5	3.340	5,7
14627	Meißen	Weiblich	1.420	2,7	3.370	6,4
14627010	Coswig, Stadt	Insgesamt	/	/	490	5,5
14627010	Coswig, Stadt	Männlich	/	/	280	6,1
14627010	Coswig, Stadt	Weiblich	/	/	/	/
14627060	Großenhain, Stadt	Insgesamt	230	2,7	350	4,2
14627060	Großenhain, Stadt	Männlich	/	/	240	5,6
14627060	Großenhain, Stadt	Weiblich	/	/	/	/
14627100	Klipphausen	Insgesamt	/	/	360	6,7
14627100	Klipphausen	Männlich	/	/	/	/
14627100	Klipphausen	Weiblich	/	/	/	/
14627140	Meißen, Stadt	Insgesamt	/	/	750	6,2
14627140	Meißen, Stadt	Männlich	/	/	390	5,9
14627140	Meißen, Stadt	Weiblich	/	/	360	6,5
14627180	Nossen, Stadt	Insgesamt	/	/	270	5,3
14627180	Nossen, Stadt	Männlich	/	/	/	/
14627180	Nossen, Stadt	Weiblich	/	/	/	/
14627210	Radebeul, Stadt	Insgesamt	430	2,6	1.540	9,4
14627210	Radebeul, Stadt	Männlich	/	/	710	8,4
14627210	Radebeul, Stadt	Weiblich	270	3,4	830	10,4
14627230	Riesa, Stadt	Insgesamt	270	2,2	800	6,5
14627230	Riesa, Stadt	Männlich	/	/	340	5,5
14627230	Riesa, Stadt	Weiblich	/	/	450	7,7
14627310	Weinböhla	Insgesamt	/	/	280	5,1
14627310	Weinböhla	Männlich	/	/	/	/
14627310	Weinböhla	Weiblich	/	/	/	/
14627999	Gemeinden unter 10.000 Einwohnern	Insgesamt	740	2,0	1.910	5,1
14627999	Gemeinden unter 10.000 Einwohnern	Männlich	350	1,7	940	4,8
14627999	Gemeinden unter 10.000 Einwohnern	Weiblich	400	2,3	960	5,5
14628	SächsischeSchweiz-Osterzgebirge	Insgesamt	2.610	2,3	7.570	6,7
14628	SächsischeSchweiz-Osterzgebirge	Männlich	1.180	2,0	3.750	6,4
14628	SächsischeSchweiz-Osterzgebirge	Weiblich	1.430	2,6	3.820	7,0
14628050	Bannewitz	Insgesamt	/	/	510	9,1
14628050	Bannewitz	Männlich	/	/	230	8,1
14628050	Bannewitz	Weiblich	/	/	280	10,1
14628060	Dippoldiswalde, Stadt	Insgesamt	/	/	420	6,4
14628060	Dippoldiswalde, Stadt	Männlich	/	/	220	6,5
14628060	Dippoldiswalde, Stadt	Weiblich	/	/	/	/
14628110	Freital, Stadt	Insgesamt	570	3,2	1.470	8,1
14628110	Freital, Stadt	Männlich	300	3,2	770	8,2
14628110	Freital, Stadt	Weiblich	270	3,1	690	8,0
14628160	Heidenau, Stadt	Insgesamt	220	2,9	510	6,8
14628160	Heidenau, Stadt	Männlich	/	/	/	/
14628160	Heidenau, Stadt	Weiblich	/	/	320	8,6
14628260	Neustadt in Sachsen, Stadt	Insgesamt	/	/	320	6,2
14628260	Neustadt in Sachsen, Stadt	Männlich	/	/	/	/
14628260	Neustadt in Sachsen, Stadt	Weiblich	/	/	/	/
14628270	Pirna, Stadt	Insgesamt	460	2,6	1.100	6,3
14628270	Pirna, Stadt	Männlich	250	2,6	550	5,9
14628270	Pirna, Stadt	Weiblich	220	2,6	550	6,7
14628410	Wilsdruff, Stadt	Insgesamt	260	3,3	590	7,7
14628410	Wilsdruff, Stadt	Männlich	/	/	290	7,0
14628410	Wilsdruff, Stadt	Weiblich	/	/	300	8,3
14628999	Gemeinden unter 10.000 Einwohnern	Insgesamt	750	1,7	2.650	5,9
14628999	Gemeinden unter 10.000 Einwohnern	Männlich	300	1,3	1.340	5,8
14628999	Gemeinden unter 10.000 Einwohnern	Weiblich	440	2,0	1.300	6,0
146285229	VG Pirna	Insgesamt	470	2,5	1.190	6,4
146285229	VG Pirna	Männlich	250	2,5	590	6,0
146285229	VG Pirna	Weiblich	220	2,5	600	6,8
14729	Leipzig	Insgesamt	3.310	2,7	8.530	7,0
14729	Leipzig	Männlich	1.200	1,9	4.370	7,0
14729	Leipzig	Weiblich	2.110	3,6	4.160	7,1

Schlüssel	Land Kreisfreie Stadt Landkreis Gemeinden Verwaltungsgemeinschaften (VG)	Geschlecht	Öffentliche Verwaltung, Verteidigung, Sozialversicherung	Öffentliche Verwaltung, Verteidigung, Sozialversicherung in %	Öffentliche und private Dienstleistungen	Öffentliche und private Dienstleistungen in %
14626999	Gemeinden unter 10.000 Einwohnern	Insgesamt	4.610	8,3	16.580	29,8
14626999	Gemeinden unter 10.000 Einwohnern	Männlich	2.190	7,6	4.060	14,0
14626999	Gemeinden unter 10.000 Einwohnern	Weiblich	2.420	9,1	12.530	47,1
146265220	VG Löbau	Insgesamt	580	7,2	2.690	33,6
146265220	VG Löbau	Männlich	250	6,1	640	15,4
146265220	VG Löbau	Weiblich	330	8,4	2.050	52,8
146265242	VG Weißwasser/O.L.	Insgesamt	440	7,1	1.920	31,0
146265242	VG Weißwasser/O.L.	Männlich	230	7,1	440	13,7
146265242	VG Weißwasser/O.L.	Weiblich	210	7,1	1.480	49,4
14627	Meißen	Insgesamt	8.580	7,8	30.260	27,3
14627	Meißen	Männlich	3.440	5,9	7.900	13,6
14627	Meißen	Weiblich	5.140	9,8	22.350	42,6
14627010	Coswig, Stadt	Insgesamt	640	7,2	2.470	27,8
14627010	Coswig, Stadt	Männlich	260	5,7	600	13,2
14627010	Coswig, Stadt	Weiblich	380	8,8	1.870	43,0
14627060	Großenhain, Stadt	Insgesamt	600	7,2	2.080	25,0
14627060	Großenhain, Stadt	Männlich	250	5,7	480	11,1
14627060	Großenhain, Stadt	Weiblich	350	8,9	1.590	40,4
14627100	Klipphausen	Insgesamt	560	10,6	1.480	27,8
14627100	Klipphausen	Männlich	310	11,2	350	12,6
14627100	Klipphausen	Weiblich	260	9,9	1.130	43,8
14627140	Meißen, Stadt	Insgesamt	920	7,6	3.350	27,6
14627140	Meißen, Stadt	Männlich	340	5,2	1.050	15,8
14627140	Meißen, Stadt	Weiblich	580	10,5	2.300	41,9
14627180	Nossen, Stadt	Insgesamt	500	9,9	1.230	24,5
14627180	Nossen, Stadt	Männlich	/	/	340	12,6
14627180	Nossen, Stadt	Weiblich	290	12,9	880	39,1
14627210	Radebeul, Stadt	Insgesamt	1.510	9,2	4.820	29,5
14627210	Radebeul, Stadt	Männlich	550	6,5	1.630	19,5
14627210	Radebeul, Stadt	Weiblich	960	12,1	3.190	40,1
14627230	Riesa, Stadt	Insgesamt	750	6,1	3.520	28,9
14627230	Riesa, Stadt	Männlich	320	5,0	1.010	15,9
14627230	Riesa, Stadt	Weiblich	430	7,3	2.520	42,7
14627310	Weinböhla	Insgesamt	470	8,7	1.550	29,1
14627310	Weinböhla	Männlich	/	/	390	14,4
14627310	Weinböhla	Weiblich	280	10,9	1.160	44,6
14627999	Gemeinden unter 10.000 Einwohnern	Insgesamt	2.640	7,1	9.760	26,2
14627999	Gemeinden unter 10.000 Einwohnern	Männlich	1.040	5,2	2.060	10,4
14627999	Gemeinden unter 10.000 Einwohnern	Weiblich	1.610	9,3	7.700	44,4
14628	SächsischeSchweiz-Osterzgebirge	Insgesamt	9.330	8,2	31.860	28,1
14628	SächsischeSchweiz-Osterzgebirge	Männlich	3.860	6,5	8.770	14,8
14628	SächsischeSchweiz-Osterzgebirge	Weiblich	5.460	10,1	23.100	42,6
14628050	Bannewitz	Insgesamt	540	9,6	1.710	30,5
14628050	Bannewitz	Männlich	/	/	460	16,6
14628050	Bannewitz	Weiblich	340	11,9	1.250	44,2
14628060	Dippoldiswalde, Stadt	Insgesamt	720	10,9	2.000	30,4
14628060	Dippoldiswalde, Stadt	Männlich	270	8,0	610	17,9
14628060	Dippoldiswalde, Stadt	Weiblich	450	14,1	1.390	43,8
14628110	Freital, Stadt	Insgesamt	1.270	7,0	4.840	26,8
14628110	Freital, Stadt	Männlich	540	5,7	1.360	14,4
14628110	Freital, Stadt	Weiblich	740	8,5	3.480	40,4
14628160	Heidenau, Stadt	Insgesamt	540	7,1	2.120	27,9
14628160	Heidenau, Stadt	Männlich	330	8,3	500	12,8
14628160	Heidenau, Stadt	Weiblich	/	/	1.620	44,0
14628260	Neustadt in Sachsen, Stadt	Insgesamt	320	6,2	1.520	29,3
14628260	Neustadt in Sachsen, Stadt	Männlich	220	8,0	460	16,7
14628260	Neustadt in Sachsen, Stadt	Weiblich	/	/	1.060	43,8
14628270	Pirna, Stadt	Insgesamt	1.440	8,2	5.670	32,4
14628270	Pirna, Stadt	Männlich	500	5,3	1.810	19,5
14628270	Pirna, Stadt	Weiblich	940	11,4	3.870	46,8
14628410	Wilsdruff, Stadt	Insgesamt	740	9,6	1.900	24,8
14628410	Wilsdruff, Stadt	Männlich	260	6,5	530	13,1
14628410	Wilsdruff, Stadt	Weiblich	480	13,2	1.370	38,0
14628999	Gemeinden unter 10.000 Einwohnern	Insgesamt	3.760	8,4	12.090	26,9
14628999	Gemeinden unter 10.000 Einwohnern	Männlich	1.540	6,6	3.030	13,0
14628999	Gemeinden unter 10.000 Einwohnern	Weiblich	2.220	10,3	9.060	41,9
146285229	VG Pirna	Insgesamt	1.580	8,5	5.940	32,0
146285229	VG Pirna	Männlich	560	5,7	1.860	19,0
146285229	VG Pirna	Weiblich	1.020	11,6	4.080	46,5
14729	Leipzig	Insgesamt	9.870	8,1	35.070	28,9
14729	Leipzig	Männlich	4.250	6,8	9.010	14,4
14729	Leipzig	Weiblich	5.630	9,6	26.060	44,4

Schlüssel	Land Kreisfreie Stadt Landkreis Gemeinden Verwaltungsgemeinschaften (VG)	Geschlecht	Insgesamt	Land- und Forstwirtschaft, Fischerei	Land- und Forstwirtschaft, Fischerei in %	Bergbau und Verarbeitendes Gewerbe
14729050	Borna, Stadt	Insgesamt	7.750	/	/	1.020
14729050	Borna, Stadt	Männlich	4.190	/	/	810
14729050	Borna, Stadt	Weiblich	3.560	/	/	210
14729140	Froburg, Stadt	Insgesamt	5.940	230	3,8	650
14729140	Froburg, Stadt	Männlich	3.120	/	/	460
14729140	Froburg, Stadt	Weiblich	2.820	/	/	/
14729160	Grimma, Stadt	Insgesamt	12.380	250	2,0	2.150
14729160	Grimma, Stadt	Männlich	6.280	/	/	1.600
14729160	Grimma, Stadt	Weiblich	6.100	/	/	540
14729260	Markkleeberg, Stadt	Insgesamt	12.170	/	/	950
14729260	Markkleeberg, Stadt	Männlich	6.070	/	/	780
14729260	Markkleeberg, Stadt	Weiblich	6.100	/	/	/
14729270	Markranstädt, Stadt	Insgesamt	7.960	/	/	890
14729270	Markranstädt, Stadt	Männlich	4.040	/	/	660
14729270	Markranstädt, Stadt	Weiblich	3.920	/	/	230
14729410	Wurzen, Stadt	Insgesamt	6.960	/	/	1.360
14729410	Wurzen, Stadt	Männlich	3.790	/	/	1.010
14729410	Wurzen, Stadt	Weiblich	3.170	/	/	350
14729999	Gemeinden unter 10.000 Einwohnern	Insgesamt	68.170	1.560	2,3	10.120
14729999	Gemeinden unter 10.000 Einwohnern	Männlich	35.130	1.120	3,2	7.290
14729999	Gemeinden unter 10.000 Einwohnern	Weiblich	33.030	440	1,3	2.820
147295307	VG Naunhof	Insgesamt	8.190	/	/	1.120
147295307	VG Naunhof	Männlich	4.230	/	/	860
147295307	VG Naunhof	Weiblich	3.960	/	/	260
14730	Nordsachsen	Insgesamt	92.600	2.960	3,2	14.390
14730	Nordsachsen	Männlich	49.110	2.060	4,2	10.450
14730	Nordsachsen	Weiblich	43.480	900	2,1	3.940
14730070	Delitzsch, Stadt	Insgesamt	11.950	/	/	2.100
14730070	Delitzsch, Stadt	Männlich	6.410	/	/	1.680
14730070	Delitzsch, Stadt	Weiblich	5.540	/	/	410
14730110	Eilenburg, Stadt	Insgesamt	7.100	/	/	1.070
14730110	Eilenburg, Stadt	Männlich	3.780	/	/	810
14730110	Eilenburg, Stadt	Weiblich	3.320	/	/	250
14730230	Oschatz, Stadt	Insgesamt	5.920	/	/	1.050
14730230	Oschatz, Stadt	Männlich	3.050	/	/	800
14730230	Oschatz, Stadt	Weiblich	2.870	/	/	250
14730270	Schkeuditz, Stadt	Insgesamt	8.730	/	/	1.330
14730270	Schkeuditz, Stadt	Männlich	4.810	/	/	990
14730270	Schkeuditz, Stadt	Weiblich	3.920	/	/	340
14730300	Taucha, Stadt	Insgesamt	7.680	/	/	970
14730300	Taucha, Stadt	Männlich	3.990	/	/	730
14730300	Taucha, Stadt	Weiblich	3.680	/	/	250
14730310	Torgau, Stadt	Insgesamt	8.040	270	3,4	1.300
14730310	Torgau, Stadt	Männlich	4.250	/	/	910
14730310	Torgau, Stadt	Weiblich	3.790	/	/	390
14730999	Gemeinden unter 10.000 Einwohnern	Insgesamt	43.190	1.990	4,6	6.580
14730999	Gemeinden unter 10.000 Einwohnern	Männlich	22.820	1.400	6,1	4.530
14730999	Gemeinden unter 10.000 Einwohnern	Weiblich	20.370	590	2,9	2.050
147305311	VG Torgau	Insgesamt	9.090	310	3,4	1.420
147305311	VG Torgau	Männlich	4.750	/	/	1.010
147305311	VG Torgau	Weiblich	4.340	/	/	410

[Zeichenerklärung](#)

Schlüssel	Land Kreisfreie Stadt Landkreis Gemeinden Verwaltungsgemeinschaften (VG)	Geschlecht	Bergbau und Verarbeitendes Gewerbe in %	Energie-/ Wasserversorgung, Abfallentsorgung	Energie-/ Wasserversorgung, Abfallentsorgung in %	Baugewerbe	Baugewerbe in %
14729050	Borna, Stadt	Insgesamt	13,2	270	3,5	890	11,5
14729050	Borna, Stadt	Männlich	19,3	230	5,4	750	17,9
14729050	Borna, Stadt	Weiblich	6,0	/	/	/	/
14729140	Frohburg, Stadt	Insgesamt	11,0	/	/	1.050	17,7
14729140	Frohburg, Stadt	Männlich	14,6	/	/	940	30,1
14729140	Frohburg, Stadt	Weiblich	/	/	/	/	/
14729160	Grimma, Stadt	Insgesamt	17,4	280	2,2	1.410	11,4
14729160	Grimma, Stadt	Männlich	25,5	/	/	1.110	17,7
14729160	Grimma, Stadt	Weiblich	8,9	/	/	300	4,9
14729260	Markkleeberg, Stadt	Insgesamt	7,8	/	/	1.050	8,6
14729260	Markkleeberg, Stadt	Männlich	12,9	/	/	890	14,6
14729260	Markkleeberg, Stadt	Weiblich	/	/	/	/	/
14729270	Markranstädt, Stadt	Insgesamt	11,2	/	/	780	9,7
14729270	Markranstädt, Stadt	Männlich	16,4	/	/	650	16,1
14729270	Markranstädt, Stadt	Weiblich	5,8	/	/	/	/
14729410	Wurzen, Stadt	Insgesamt	19,5	/	/	700	10,1
14729410	Wurzen, Stadt	Männlich	26,7	/	/	630	16,5
14729410	Wurzen, Stadt	Weiblich	11,0	/	/	/	/
14729999	Gemeinden unter 10.000 Einwohnern	Insgesamt	14,8	1.770	2,6	6.970	10,2
14729999	Gemeinden unter 10.000 Einwohnern	Männlich	20,8	1.380	3,9	6.050	17,2
14729999	Gemeinden unter 10.000 Einwohnern	Weiblich	8,5	390	1,2	920	2,8
147295307	VG Naunhof	Insgesamt	13,7	/	/	610	7,5
147295307	VG Naunhof	Männlich	20,4	/	/	560	13,2
147295307	VG Naunhof	Weiblich	6,6	/	/	/	/
14730	Nordsachsen	Insgesamt	15,5	2.170	2,3	9.630	10,4
14730	Nordsachsen	Männlich	21,3	1.450	3,0	8.600	17,5
14730	Nordsachsen	Weiblich	9,1	710	1,6	1.030	2,4
14730070	Delitzsch, Stadt	Insgesamt	17,5	300	2,5	750	6,3
14730070	Delitzsch, Stadt	Männlich	26,2	/	/	620	9,6
14730070	Delitzsch, Stadt	Weiblich	7,5	/	/	/	/
14730110	Eilenburg, Stadt	Insgesamt	15,0	/	/	750	10,6
14730110	Eilenburg, Stadt	Männlich	21,5	/	/	690	18,2
14730110	Eilenburg, Stadt	Weiblich	7,6	/	/	/	/
14730230	Oschatz, Stadt	Insgesamt	17,7	/	/	610	10,2
14730230	Oschatz, Stadt	Männlich	26,2	/	/	580	19,1
14730230	Oschatz, Stadt	Weiblich	8,7	/	/	/	/
14730270	Schkeuditz, Stadt	Insgesamt	15,2	/	/	730	8,3
14730270	Schkeuditz, Stadt	Männlich	20,5	/	/	650	13,4
14730270	Schkeuditz, Stadt	Weiblich	8,6	/	/	/	/
14730300	Taucha, Stadt	Insgesamt	12,7	/	/	610	8,0
14730300	Taucha, Stadt	Männlich	18,2	/	/	500	12,5
14730300	Taucha, Stadt	Weiblich	6,8	/	/	/	/
14730310	Torgau, Stadt	Insgesamt	16,2	260	3,3	850	10,6
14730310	Torgau, Stadt	Männlich	21,4	/	/	780	18,2
14730310	Torgau, Stadt	Weiblich	10,3	/	/	/	/
14730999	Gemeinden unter 10.000 Einwohnern	Insgesamt	15,2	990	2,3	5.340	12,4
14730999	Gemeinden unter 10.000 Einwohnern	Männlich	19,9	730	3,2	4.790	21,0
14730999	Gemeinden unter 10.000 Einwohnern	Weiblich	10,1	260	1,3	540	2,7
147305311	VG Torgau	Insgesamt	15,6	300	3,3	960	10,6
147305311	VG Torgau	Männlich	21,3	240	5,1	890	18,8
147305311	VG Torgau	Weiblich	9,4	/	/	/	/

[Zeichenerklärung](#)

Schlüssel	Land Kreisfreie Stadt Landkreis Gemeinden Verwaltungsgemeinschaften (VG)	Geschlecht	Handel, Reparatur von KFZ, Gastgewerbe	Handel, Reparatur von KFZ, Gastgewerbe in %	Verkehr und Lagerei, Kommunikation	Verkehr und Lagerei, Kommunikation in %
14729050	Borna, Stadt	Insgesamt	1.150	14,8	990	12,8
14729050	Borna, Stadt	Männlich	580	13,8	730	17,4
14729050	Borna, Stadt	Weiblich	570	16,0	260	7,4
14729140	Froburg, Stadt	Insgesamt	1.000	16,8	340	5,7
14729140	Froburg, Stadt	Männlich	410	13,1	250	8,0
14729140	Froburg, Stadt	Weiblich	590	20,9	/	/
14729160	Grimma, Stadt	Insgesamt	1.630	13,1	1.120	9,1
14729160	Grimma, Stadt	Männlich	630	10,0	800	12,7
14729160	Grimma, Stadt	Weiblich	1.000	16,3	320	5,2
14729260	Markkleeberg, Stadt	Insgesamt	1.650	13,5	1.610	13,2
14729260	Markkleeberg, Stadt	Männlich	790	13,0	1.040	17,2
14729260	Markkleeberg, Stadt	Weiblich	860	14,0	560	9,3
14729270	Markranstädt, Stadt	Insgesamt	1.200	15,1	810	10,2
14729270	Markranstädt, Stadt	Männlich	510	12,6	530	13,1
14729270	Markranstädt, Stadt	Weiblich	690	17,7	280	7,2
14729410	Wurzen, Stadt	Insgesamt	1.090	15,7	700	10,1
14729410	Wurzen, Stadt	Männlich	490	12,9	550	14,4
14729410	Wurzen, Stadt	Weiblich	600	19,1	/	/
14729999	Gemeinden unter 10.000 Einwohnern	Insgesamt	8.970	13,2	6.830	10,0
14729999	Gemeinden unter 10.000 Einwohnern	Männlich	3.800	10,8	4.980	14,2
14729999	Gemeinden unter 10.000 Einwohnern	Weiblich	5.170	15,7	1.850	5,6
147295307	VG Naunhof	Insgesamt	1.280	15,6	640	7,8
147295307	VG Naunhof	Männlich	600	14,2	500	11,9
147295307	VG Naunhof	Weiblich	670	17,0	/	/
14730	Nordsachsen	Insgesamt	12.720	13,7	10.470	11,3
14730	Nordsachsen	Männlich	5.630	11,5	7.400	15,1
14730	Nordsachsen	Weiblich	7.090	16,3	3.060	7,0
14730070	Delitzsch, Stadt	Insgesamt	1.530	12,8	1.770	14,8
14730070	Delitzsch, Stadt	Männlich	700	10,9	1.310	20,4
14730070	Delitzsch, Stadt	Weiblich	830	14,9	460	8,3
14730110	Eilenburg, Stadt	Insgesamt	1.030	14,6	830	11,8
14730110	Eilenburg, Stadt	Männlich	470	12,3	660	17,6
14730110	Eilenburg, Stadt	Weiblich	570	17,1	/	/
14730230	Oschatz, Stadt	Insgesamt	930	15,6	430	7,3
14730230	Oschatz, Stadt	Männlich	420	13,9	260	8,5
14730230	Oschatz, Stadt	Weiblich	500	17,5	/	/
14730270	Schkeuditz, Stadt	Insgesamt	1.180	13,5	1.610	18,4
14730270	Schkeuditz, Stadt	Männlich	580	12,0	1.100	22,8
14730270	Schkeuditz, Stadt	Weiblich	600	15,4	510	13,0
14730300	Taucha, Stadt	Insgesamt	1.280	16,6	940	12,2
14730300	Taucha, Stadt	Männlich	560	14,0	660	16,6
14730300	Taucha, Stadt	Weiblich	720	19,5	270	7,5
14730310	Torgau, Stadt	Insgesamt	1.120	13,9	690	8,5
14730310	Torgau, Stadt	Männlich	310	7,2	490	11,5
14730310	Torgau, Stadt	Weiblich	810	21,4	/	/
14730999	Gemeinden unter 10.000 Einwohnern	Insgesamt	5.660	13,1	4.200	9,7
14730999	Gemeinden unter 10.000 Einwohnern	Männlich	2.600	11,4	2.920	12,8
14730999	Gemeinden unter 10.000 Einwohnern	Weiblich	3.060	15,0	1.280	6,3
147305311	VG Torgau	Insgesamt	1.260	13,9	710	7,8
147305311	VG Torgau	Männlich	410	8,6	500	10,5
147305311	VG Torgau	Weiblich	850	19,6	/	/

[Zeichenerklärung](#)

Schlüssel	Land Kreisfreie Stadt Landkreis Gemeinden Verwaltungsgemeinschaften (VG)	Geschlecht	Finanz- und Versicherungs- dienstleistungen	Finanz- und Versicherungs- dienstleistungen in %	Grundstücks-/ Wohnungswesen, wirtschaftliche Dienstleistungen	Grundstücks-/ Wohnungswesen, wirtschaftliche Dienstleistungen in %
14729050	Borna, Stadt	Insgesamt	/	/	480	6,3
14729050	Borna, Stadt	Männlich	/	/	260	6,2
14729050	Borna, Stadt	Weiblich	/	/	220	6,3
14729140	Frohburg, Stadt	Insgesamt	/	/	/	/
14729140	Frohburg, Stadt	Männlich	/	/	/	/
14729140	Frohburg, Stadt	Weiblich	/	/	/	/
14729160	Grimma, Stadt	Insgesamt	480	3,9	700	5,7
14729160	Grimma, Stadt	Männlich	/	/	430	6,8
14729160	Grimma, Stadt	Weiblich	270	4,5	280	4,5
14729260	Markkleeberg, Stadt	Insgesamt	500	4,1	1.400	11,5
14729260	Markkleeberg, Stadt	Männlich	/	/	570	9,4
14729260	Markkleeberg, Stadt	Weiblich	380	6,2	830	13,6
14729270	Markranstädt, Stadt	Insgesamt	240	3,0	650	8,2
14729270	Markranstädt, Stadt	Männlich	/	/	290	7,3
14729270	Markranstädt, Stadt	Weiblich	/	/	360	9,1
14729410	Wurzen, Stadt	Insgesamt	/	/	370	5,3
14729410	Wurzen, Stadt	Männlich	/	/	/	/
14729410	Wurzen, Stadt	Weiblich	/	/	240	7,7
14729999	Gemeinden unter 10.000 Einwohnern	Insgesamt	1.720	2,5	4.710	6,9
14729999	Gemeinden unter 10.000 Einwohnern	Männlich	650	1,8	2.580	7,4
14729999	Gemeinden unter 10.000 Einwohnern	Weiblich	1.070	3,2	2.130	6,4
147295307	VG Naunhof	Insgesamt	330	4,1	770	9,4
147295307	VG Naunhof	Männlich	/	/	490	11,5
147295307	VG Naunhof	Weiblich	220	5,7	280	7,1
14730	Nordsachsen	Insgesamt	2.160	2,3	5.600	6,1
14730	Nordsachsen	Männlich	730	1,5	3.080	6,3
14730	Nordsachsen	Weiblich	1.430	3,3	2.530	5,8
14730070	Delitzsch, Stadt	Insgesamt	420	3,5	730	6,1
14730070	Delitzsch, Stadt	Männlich	/	/	500	7,8
14730070	Delitzsch, Stadt	Weiblich	330	5,9	230	4,2
14730110	Eilenburg, Stadt	Insgesamt	/	/	430	6,1
14730110	Eilenburg, Stadt	Männlich	/	/	/	/
14730110	Eilenburg, Stadt	Weiblich	/	/	230	6,9
14730230	Oschatz, Stadt	Insgesamt	/	/	350	5,9
14730230	Oschatz, Stadt	Männlich	/	/	/	/
14730230	Oschatz, Stadt	Weiblich	/	/	/	/
14730270	Schkeuditz, Stadt	Insgesamt	300	3,4	680	7,8
14730270	Schkeuditz, Stadt	Männlich	/	/	340	7,1
14730270	Schkeuditz, Stadt	Weiblich	/	/	340	8,8
14730300	Taucha, Stadt	Insgesamt	/	/	640	8,4
14730300	Taucha, Stadt	Männlich	/	/	370	9,2
14730300	Taucha, Stadt	Weiblich	/	/	270	7,5
14730310	Torgau, Stadt	Insgesamt	/	/	400	5,0
14730310	Torgau, Stadt	Männlich	/	/	280	6,6
14730310	Torgau, Stadt	Weiblich	/	/	/	/
14730999	Gemeinden unter 10.000 Einwohnern	Insgesamt	900	2,1	2.360	5,5
14730999	Gemeinden unter 10.000 Einwohnern	Männlich	340	1,5	1.200	5,3
14730999	Gemeinden unter 10.000 Einwohnern	Weiblich	560	2,8	1.160	5,7
147305311	VG Torgau	Insgesamt	240	2,6	510	5,7
147305311	VG Torgau	Männlich	/	/	340	7,1
147305311	VG Torgau	Weiblich	/	/	/	/

[Zeichenerklärung](#)

Schlüssel	Land Kreisfreie Stadt Landkreis Gemeinden Verwaltungsgemeinschaften (VG)	Geschlecht	Öffentliche Verwaltung, Verteidigung, Sozialversicherung	Öffentliche Verwaltung, Verteidigung, Sozialversicherung in %	Öffentliche und private Dienstleistungen	Öffentliche und private Dienstleistungen in %
14729050	Borna, Stadt	Insgesamt	620	8,0	2.120	27,3
14729050	Borna, Stadt	Männlich	240	5,7	520	12,4
14729050	Borna, Stadt	Weiblich	380	10,6	1.600	44,9
14729140	Frohburg, Stadt	Insgesamt	440	7,4	1.790	30,2
14729140	Frohburg, Stadt	Männlich	220	6,9	490	15,6
14729140	Frohburg, Stadt	Weiblich	220	8,0	1.310	46,5
14729160	Grimma, Stadt	Insgesamt	920	7,4	3.450	27,8
14729160	Grimma, Stadt	Männlich	400	6,4	740	11,8
14729160	Grimma, Stadt	Weiblich	520	8,5	2.700	44,3
14729260	Markkleeberg, Stadt	Insgesamt	940	7,7	3.770	31,0
14729260	Markkleeberg, Stadt	Männlich	390	6,4	1.260	20,8
14729260	Markkleeberg, Stadt	Weiblich	550	9,1	2.510	41,2
14729270	Markranstädt, Stadt	Insgesamt	680	8,6	2.420	30,4
14729270	Markranstädt, Stadt	Männlich	280	6,9	730	18,0
14729270	Markranstädt, Stadt	Weiblich	400	10,3	1.690	43,1
14729410	Wurzen, Stadt	Insgesamt	380	5,5	1.910	27,4
14729410	Wurzen, Stadt	Männlich	/	/	520	13,7
14729410	Wurzen, Stadt	Weiblich	/	/	1.390	43,9
14729999	Gemeinden unter 10.000 Einwohnern	Insgesamt	5.900	8,7	19.620	28,8
14729999	Gemeinden unter 10.000 Einwohnern	Männlich	2.530	7,2	4.750	13,5
14729999	Gemeinden unter 10.000 Einwohnern	Weiblich	3.370	10,2	14.860	45,0
147295307	VG Naunhof	Insgesamt	1.000	12,3	2.260	27,6
147295307	VG Naunhof	Männlich	340	7,9	620	14,6
147295307	VG Naunhof	Weiblich	670	16,9	1.640	41,5
14730	Nordsachsen	Insgesamt	7.300	7,9	25.190	27,2
14730	Nordsachsen	Männlich	3.300	6,7	6.410	13,0
14730	Nordsachsen	Weiblich	4.000	9,2	18.790	43,2
14730070	Delitzsch, Stadt	Insgesamt	990	8,3	3.240	27,2
14730070	Delitzsch, Stadt	Männlich	540	8,5	720	11,2
14730070	Delitzsch, Stadt	Weiblich	450	8,0	2.530	45,6
14730110	Eilenburg, Stadt	Insgesamt	520	7,3	2.020	28,4
14730110	Eilenburg, Stadt	Männlich	/	/	440	11,5
14730110	Eilenburg, Stadt	Weiblich	310	9,4	1.580	47,6
14730230	Oschatz, Stadt	Insgesamt	570	9,6	1.620	27,3
14730230	Oschatz, Stadt	Männlich	/	/	370	12,0
14730230	Oschatz, Stadt	Weiblich	370	12,9	1.250	43,6
14730270	Schkeuditz, Stadt	Insgesamt	440	5,0	2.160	24,7
14730270	Schkeuditz, Stadt	Männlich	/	/	700	14,6
14730270	Schkeuditz, Stadt	Weiblich	280	7,3	1.460	37,1
14730300	Taucha, Stadt	Insgesamt	610	7,9	2.170	28,2
14730300	Taucha, Stadt	Männlich	310	7,9	680	17,1
14730300	Taucha, Stadt	Weiblich	290	8,0	1.480	40,2
14730310	Torgau, Stadt	Insgesamt	630	7,8	2.360	29,3
14730310	Torgau, Stadt	Männlich	250	5,8	830	19,4
14730310	Torgau, Stadt	Weiblich	380	10,1	1.530	40,5
14730999	Gemeinden unter 10.000 Einwohnern	Insgesamt	3.540	8,2	11.630	26,9
14730999	Gemeinden unter 10.000 Einwohnern	Männlich	1.630	7,1	2.670	11,7
14730999	Gemeinden unter 10.000 Einwohnern	Weiblich	1.910	9,4	8.960	44,0
147305311	VG Torgau	Insgesamt	700	7,7	2.670	29,4
147305311	VG Torgau	Männlich	280	5,9	850	17,9
147305311	VG Torgau	Weiblich	420	9,7	1.820	42,0

[Zeichenerklärung](#)

13. Erwerbstätige am 15. Mai 2022 nach Geschlecht und Beruf

Schlüssel	Land Kreisfreie Stadt Landkreis Gemeinden Verwaltungsgemeinschaften (VG)	Geschlecht	Insgesamt	Führungskräfte	Führungskräfte in %	Akademische Berufe
14	Freistaat Sachsen	Insgesamt	1.837.640	82.990	4,5	382.580
14	Freistaat Sachsen	Männlich	964.290	54.150	5,6	177.950
14	Freistaat Sachsen	Weiblich	873.350	28.840	3,3	204.630
14511000	Chemnitz, Stadt	Insgesamt	101.200	4.590	4,5	23.000
14511000	Chemnitz, Stadt	Männlich	54.230	3.140	5,8	11.450
14511000	Chemnitz, Stadt	Weiblich	46.970	1.450	3,1	11.550
14612000	Dresden, Stadt	Insgesamt	259.270	12.460	4,8	83.270
14612000	Dresden, Stadt	Männlich	135.900	7.820	5,8	42.260
14612000	Dresden, Stadt	Weiblich	123.370	4.640	3,8	41.010
14713000	Leipzig, Stadt	Insgesamt	282.610	14.120	5,0	85.640
14713000	Leipzig, Stadt	Männlich	147.170	9.400	6,4	41.640
14713000	Leipzig, Stadt	Weiblich	135.440	4.720	3,5	44.000
14521	Erzgebirgskreis	Insgesamt	147.330	6.260	4,3	20.890
14521	Erzgebirgskreis	Männlich	77.750	4.040	5,2	8.730
14521	Erzgebirgskreis	Weiblich	69.580	2.220	3,2	12.160
14521020	Annaberg-Buchholz, Stadt	Insgesamt	7.750	390	5,1	1.300
14521020	Annaberg-Buchholz, Stadt	Männlich	4.060	270	6,7	520
14521020	Annaberg-Buchholz, Stadt	Weiblich	3.690	/	/	780
14521035	Aue-Bad Schlema, Stadt	Insgesamt	8.100	350	4,3	1.270
14521035	Aue-Bad Schlema, Stadt	Männlich	4.180	250	6,1	530
14521035	Aue-Bad Schlema, Stadt	Weiblich	3.920	/	/	730
14521390	Marienberg, Stadt	Insgesamt	7.610	290	3,7	1.150
14521390	Marienberg, Stadt	Männlich	4.110	/	/	440
14521390	Marienberg, Stadt	Weiblich	3.500	/	/	710
14521450	Oelsnitz/Erzgeb., Stadt	Insgesamt	5.370	220	4,0	670
14521450	Oelsnitz/Erzgeb., Stadt	Männlich	2.820	/	/	300
14521450	Oelsnitz/Erzgeb., Stadt	Weiblich	2.550	/	/	370
14521460	Olbernhau, Stadt	Insgesamt	4.490	/	/	510
14521460	Olbernhau, Stadt	Männlich	2.410	/	/	240
14521460	Olbernhau, Stadt	Weiblich	2.080	/	/	270
14521530	Schneeberg, Stadt	Insgesamt	5.950	270	4,5	890
14521530	Schneeberg, Stadt	Männlich	3.140	/	/	270
14521530	Schneeberg, Stadt	Weiblich	2.810	/	/	620
14521550	Schwarzenberg/Erzgeb., Stadt	Insgesamt	7.090	280	3,9	1.070
14521550	Schwarzenberg/Erzgeb., Stadt	Männlich	3.740	/	/	560
14521550	Schwarzenberg/Erzgeb., Stadt	Weiblich	3.350	/	/	510
14521590	Stollberg/Erzgeb., Stadt	Insgesamt	5.110	/	/	740
14521590	Stollberg/Erzgeb., Stadt	Männlich	2.610	/	/	300
14521590	Stollberg/Erzgeb., Stadt	Weiblich	2.500	/	/	430
14521710	Zwönitz, Stadt	Insgesamt	5.490	360	6,5	760
14521710	Zwönitz, Stadt	Männlich	2.870	/	/	290
14521710	Zwönitz, Stadt	Weiblich	2.620	/	/	470
14521999	Gemeinden unter 10.000 Einwohnern	Insgesamt	90.360	3.740	4,1	12.530
14521999	Gemeinden unter 10.000 Einwohnern	Männlich	47.810	2.440	5,1	5.270
14521999	Gemeinden unter 10.000 Einwohnern	Weiblich	42.550	1.300	3,1	7.260
145215103	VG Burkhardtsdorf	Insgesamt	4.950	220	4,5	700
145215103	VG Burkhardtsdorf	Männlich	2.540	/	/	340
145215103	VG Burkhardtsdorf	Weiblich	2.410	/	/	360
145215115	VG Lugau	Insgesamt	4.400	/	/	580
145215115	VG Lugau	Männlich	2.410	/	/	260
145215115	VG Lugau	Weiblich	1.990	/	/	320
145215133	VG Stollberg/Erzgeb.	Insgesamt	5.710	250	4,4	880
145215133	VG Stollberg/Erzgeb.	Männlich	2.920	/	/	370
145215133	VG Stollberg/Erzgeb.	Weiblich	2.790	/	/	520
145215138	VG Zschopau	Insgesamt	5.110	/	/	810
145215138	VG Zschopau	Männlich	2.590	/	/	420
145215138	VG Zschopau	Weiblich	2.510	/	/	400
145215140	VG Zwönitz	Insgesamt	6.760	390	5,7	970
145215140	VG Zwönitz	Männlich	3.590	240	6,7	380
145215140	VG Zwönitz	Weiblich	3.170	/	/	590
14522	Mittelsachsen	Insgesamt	135.020	5.480	4,1	20.760
14522	Mittelsachsen	Männlich	70.900	3.870	5,5	9.010
14522	Mittelsachsen	Weiblich	64.120	1.620	2,5	11.740
14522060	Burgstädt, Stadt	Insgesamt	4.600	240	5,3	700
14522060	Burgstädt, Stadt	Männlich	2.420	/	/	300
14522060	Burgstädt, Stadt	Weiblich	2.180	/	/	410
14522080	Döbeln, Stadt	Insgesamt	10.240	440	4,3	1.300
14522080	Döbeln, Stadt	Männlich	5.470	300	5,5	600
14522080	Döbeln, Stadt	Weiblich	4.770	/	/	700
14522140	Flöha, Stadt	Insgesamt	4.400	210	4,9	530
14522140	Flöha, Stadt	Männlich	2.170	/	/	/
14522140	Flöha, Stadt	Weiblich	2.230	/	/	330

Schlüssel	Land Kreisfreie Stadt Landkreis Gemeinden Verwaltungsgemeinschaften (VG)	Geschlecht	Akademische Berufe in %	Techniker und gleichrangige nichttechnische Berufe	Techniker und gleichrangige nichttechnische Berufe in %	Bürokräfte und verwandte Berufe
14	Freistaat Sachsen	Insgesamt	20,8	398.580	21,7	201.360
14	Freistaat Sachsen	Männlich	18,5	174.080	18,1	61.970
14	Freistaat Sachsen	Weiblich	23,4	224.500	25,7	139.380
14511000	Chemnitz, Stadt	Insgesamt	22,7	21.930	21,7	10.720
14511000	Chemnitz, Stadt	Männlich	21,1	9.150	16,9	3.690
14511000	Chemnitz, Stadt	Weiblich	24,6	12.780	27,2	7.030
14612000	Dresden, Stadt	Insgesamt	32,1	58.170	22,4	25.670
14612000	Dresden, Stadt	Männlich	31,1	26.990	19,9	8.240
14612000	Dresden, Stadt	Weiblich	33,2	31.180	25,3	17.420
14713000	Leipzig, Stadt	Insgesamt	30,3	60.720	21,5	31.970
14713000	Leipzig, Stadt	Männlich	28,3	28.250	19,2	11.520
14713000	Leipzig, Stadt	Weiblich	32,5	32.470	24,0	20.440
14521	Erzgebirgskreis	Insgesamt	14,2	31.560	21,4	15.340
14521	Erzgebirgskreis	Männlich	11,2	13.470	17,3	4.530
14521	Erzgebirgskreis	Weiblich	17,5	18.090	26,0	10.800
14521020	Annaberg-Buchholz, Stadt	Insgesamt	16,8	1.490	19,2	660
14521020	Annaberg-Buchholz, Stadt	Männlich	12,8	690	17,0	/
14521020	Annaberg-Buchholz, Stadt	Weiblich	21,2	800	21,7	510
14521035	Aue-Bad Schlema, Stadt	Insgesamt	15,7	1.700	21,0	700
14521035	Aue-Bad Schlema, Stadt	Männlich	12,8	570	13,6	290
14521035	Aue-Bad Schlema, Stadt	Weiblich	18,7	1.130	28,9	410
14521390	Marienberg, Stadt	Insgesamt	15,1	1.640	21,6	780
14521390	Marienberg, Stadt	Männlich	10,7	750	18,3	260
14521390	Marienberg, Stadt	Weiblich	20,2	890	25,4	520
14521450	Oelsnitz/Erzgeb., Stadt	Insgesamt	12,5	1.350	25,2	570
14521450	Oelsnitz/Erzgeb., Stadt	Männlich	10,6	490	17,2	/
14521450	Oelsnitz/Erzgeb., Stadt	Weiblich	14,5	870	33,9	380
14521460	Olbernhau, Stadt	Insgesamt	11,4	940	21,0	410
14521460	Olbernhau, Stadt	Männlich	10,1	440	18,3	/
14521460	Olbernhau, Stadt	Weiblich	12,9	500	24,2	320
14521530	Schneeberg, Stadt	Insgesamt	15,0	1.140	19,2	570
14521530	Schneeberg, Stadt	Männlich	8,6	420	13,3	/
14521530	Schneeberg, Stadt	Weiblich	22,1	720	25,8	370
14521550	Schwarzenberg/Erzgeb., Stadt	Insgesamt	15,1	1.450	20,4	920
14521550	Schwarzenberg/Erzgeb., Stadt	Männlich	15,0	530	14,1	310
14521550	Schwarzenberg/Erzgeb., Stadt	Weiblich	15,3	920	27,4	610
14521590	Stollberg/Erzgeb., Stadt	Insgesamt	14,4	1.180	23,1	600
14521590	Stollberg/Erzgeb., Stadt	Männlich	11,6	470	18,0	/
14521590	Stollberg/Erzgeb., Stadt	Weiblich	17,3	710	28,3	420
14521710	Zwönitz, Stadt	Insgesamt	13,8	1.150	21,0	370
14521710	Zwönitz, Stadt	Männlich	10,1	440	15,3	/
14521710	Zwönitz, Stadt	Weiblich	17,8	710	27,3	260
14521999	Gemeinden unter 10.000 Einwohnern	Insgesamt	13,9	19.510	21,6	9.750
14521999	Gemeinden unter 10.000 Einwohnern	Männlich	11,0	8.680	18,2	2.730
14521999	Gemeinden unter 10.000 Einwohnern	Weiblich	17,1	10.830	25,5	7.020
145215103	VG Burkhardtsdorf	Insgesamt	14,2	1.140	23,1	520
145215103	VG Burkhardtsdorf	Männlich	13,5	490	19,3	/
145215103	VG Burkhardtsdorf	Weiblich	15,0	650	27,0	390
145215115	VG Lugau	Insgesamt	13,2	910	20,7	480
145215115	VG Lugau	Männlich	11,0	370	15,2	/
145215115	VG Lugau	Weiblich	15,9	540	27,3	320
145215133	VG Stollberg/Erzgeb.	Insgesamt	15,5	1.290	22,7	680
145215133	VG Stollberg/Erzgeb.	Männlich	12,6	520	17,9	/
145215133	VG Stollberg/Erzgeb.	Weiblich	18,5	770	27,6	490
145215138	VG Zschopau	Insgesamt	15,9	1.310	25,6	640
145215138	VG Zschopau	Männlich	16,1	520	20,0	/
145215138	VG Zschopau	Weiblich	15,7	790	31,2	460
145215140	VG Zwönitz	Insgesamt	14,4	1.390	20,6	560
145215140	VG Zwönitz	Männlich	10,7	540	14,9	/
145215140	VG Zwönitz	Weiblich	18,7	860	27,1	420
14522	Mittelsachsen	Insgesamt	15,4	28.530	21,1	15.380
14522	Mittelsachsen	Männlich	12,7	11.950	16,9	4.670
14522	Mittelsachsen	Weiblich	18,3	16.580	25,9	10.710
14522060	Burgstädt, Stadt	Insgesamt	15,3	870	19,0	530
14522060	Burgstädt, Stadt	Männlich	12,3	400	16,3	220
14522060	Burgstädt, Stadt	Weiblich	18,7	480	21,9	310
14522080	Döbeln, Stadt	Insgesamt	12,7	2.120	20,7	1.320
14522080	Döbeln, Stadt	Männlich	11,0	930	17,0	480
14522080	Döbeln, Stadt	Weiblich	14,7	1.190	24,9	840
14522140	Flöha, Stadt	Insgesamt	12,0	990	22,4	520
14522140	Flöha, Stadt	Männlich	/	360	16,6	/
14522140	Flöha, Stadt	Weiblich	14,9	630	28,1	340

Schlüssel	Land Kreisfreie Stadt Landkreis Gemeinden Verwaltungsgemeinschaften (VG)	Geschlecht	Bürokräfte und verwandte Berufe in %	Dienstleistungs-berufe und Verkäufer	Dienstleistungs-berufe und Verkäufer in %	Fachkräfte in Land-/ Forstwirtschaft und Fischerei
14	Freistaat Sachsen	Insgesamt	11,0	266.860	14,5	23.470
14	Freistaat Sachsen	Männlich	6,4	97.700	10,1	17.530
14	Freistaat Sachsen	Weiblich	16,0	169.160	19,4	5.940
14511000	Chemnitz, Stadt	Insgesamt	10,6	15.100	14,9	540
14511000	Chemnitz, Stadt	Männlich	6,8	5.920	10,9	420
14511000	Chemnitz, Stadt	Weiblich	15,0	9.180	19,5	/
14612000	Dresden, Stadt	Insgesamt	9,9	34.870	13,5	1.340
14612000	Dresden, Stadt	Männlich	6,1	15.030	11,1	940
14612000	Dresden, Stadt	Weiblich	14,1	19.840	16,1	400
14713000	Leipzig, Stadt	Insgesamt	11,3	38.750	13,7	1.540
14713000	Leipzig, Stadt	Männlich	7,8	16.030	10,9	1.090
14713000	Leipzig, Stadt	Weiblich	15,1	22.720	16,8	450
14521	Erzgebirgskreis	Insgesamt	10,4	20.930	14,2	2.080
14521	Erzgebirgskreis	Männlich	5,8	6.680	8,6	1.600
14521	Erzgebirgskreis	Weiblich	15,5	14.240	20,5	480
14521020	Annaberg-Buchholz, Stadt	Insgesamt	8,5	1.320	17,0	/
14521020	Annaberg-Buchholz, Stadt	Männlich	/	440	10,8	/
14521020	Annaberg-Buchholz, Stadt	Weiblich	13,7	880	23,7	/
14521035	Aue-Bad Schlema, Stadt	Insgesamt	8,7	1.440	17,8	/
14521035	Aue-Bad Schlema, Stadt	Männlich	7,0	460	10,9	/
14521035	Aue-Bad Schlema, Stadt	Weiblich	10,5	980	25,1	/
14521390	Marienberg, Stadt	Insgesamt	10,2	1.030	13,6	/
14521390	Marienberg, Stadt	Männlich	6,3	320	7,7	/
14521390	Marienberg, Stadt	Weiblich	14,8	720	20,5	/
14521450	Oelsnitz/Erzgeb., Stadt	Insgesamt	10,6	660	12,3	/
14521450	Oelsnitz/Erzgeb., Stadt	Männlich	/	/	/	/
14521450	Oelsnitz/Erzgeb., Stadt	Weiblich	14,7	450	17,8	/
14521460	Olbernhau, Stadt	Insgesamt	9,1	710	15,7	/
14521460	Olbernhau, Stadt	Männlich	/	230	9,5	/
14521460	Olbernhau, Stadt	Weiblich	15,3	480	22,9	/
14521530	Schneeberg, Stadt	Insgesamt	9,6	1.070	18,0	/
14521530	Schneeberg, Stadt	Männlich	/	490	15,7	/
14521530	Schneeberg, Stadt	Weiblich	13,1	580	20,5	/
14521550	Schwarzenberg/Erzgeb., Stadt	Insgesamt	13,0	850	12,1	/
14521550	Schwarzenberg/Erzgeb., Stadt	Männlich	8,4	280	7,4	/
14521550	Schwarzenberg/Erzgeb., Stadt	Weiblich	18,2	580	17,3	/
14521590	Stollberg/Erzgeb., Stadt	Insgesamt	11,8	700	13,7	/
14521590	Stollberg/Erzgeb., Stadt	Männlich	/	270	10,2	/
14521590	Stollberg/Erzgeb., Stadt	Weiblich	16,9	440	17,4	/
14521710	Zwönitz, Stadt	Insgesamt	6,7	850	15,5	/
14521710	Zwönitz, Stadt	Männlich	/	320	11,1	/
14521710	Zwönitz, Stadt	Weiblich	9,8	540	20,5	/
14521999	Gemeinden unter 10.000 Einwohnern	Insgesamt	10,8	12.290	13,6	1.400
14521999	Gemeinden unter 10.000 Einwohnern	Männlich	5,7	3.680	7,7	1.060
14521999	Gemeinden unter 10.000 Einwohnern	Weiblich	16,5	8.610	20,2	340
145215103	VG Burkhardtsdorf	Insgesamt	10,5	710	14,2	/
145215103	VG Burkhardtsdorf	Männlich	/	/	/	/
145215103	VG Burkhardtsdorf	Weiblich	16,2	510	21,2	/
145215115	VG Lugau	Insgesamt	10,9	580	13,1	/
145215115	VG Lugau	Männlich	/	/	/	/
145215115	VG Lugau	Weiblich	15,9	390	19,7	/
145215133	VG Stollberg/Erzgeb.	Insgesamt	11,9	750	13,2	/
145215133	VG Stollberg/Erzgeb.	Männlich	/	270	9,4	/
145215133	VG Stollberg/Erzgeb.	Weiblich	17,7	480	17,2	/
145215138	VG Zschopau	Insgesamt	12,5	780	15,3	/
145215138	VG Zschopau	Männlich	/	290	11,0	/
145215138	VG Zschopau	Weiblich	18,4	490	19,7	/
145215140	VG Zwönitz	Insgesamt	8,3	960	14,2	/
145215140	VG Zwönitz	Männlich	/	360	10,0	/
145215140	VG Zwönitz	Weiblich	13,1	600	18,9	/
14522	Mittelsachsen	Insgesamt	11,4	19.650	14,6	2.550
14522	Mittelsachsen	Männlich	6,6	6.370	9,0	1.860
14522	Mittelsachsen	Weiblich	16,7	13.280	20,7	700
14522060	Burgstädt, Stadt	Insgesamt	11,6	760	16,5	/
14522060	Burgstädt, Stadt	Männlich	9,3	230	9,4	/
14522060	Burgstädt, Stadt	Weiblich	14,1	530	24,5	/
14522080	Döbeln, Stadt	Insgesamt	12,9	1.510	14,8	/
14522080	Döbeln, Stadt	Männlich	8,8	550	10,1	/
14522080	Döbeln, Stadt	Weiblich	17,6	960	20,1	/
14522140	Flöha, Stadt	Insgesamt	11,8	650	14,8	/
14522140	Flöha, Stadt	Männlich	/	/	/	/
14522140	Flöha, Stadt	Weiblich	15,1	460	20,6	/

Schlüssel	Land Kreisfreie Stadt Landkreis Gemeinden Verwaltungsgemeinschaften (VG)	Geschlecht	Fachkräfte in Land-/ Forstwirtschaft und Fischerei in %	Handwerks- und verwandte Berufe	Handwerks- und verwandte Berufe in %	Bediener von Anlagen/ Maschinen und Montageberufe
14	Freistaat Sachsen	Insgesamt	1,3	253.830	13,8	116.550
14	Freistaat Sachsen	Männlich	1,8	224.070	23,2	97.910
14	Freistaat Sachsen	Weiblich	0,7	29.760	3,4	18.640
14511000	Chemnitz, Stadt	Insgesamt	0,5	13.320	13,2	5.980
14511000	Chemnitz, Stadt	Männlich	0,8	11.890	21,9	5.110
14511000	Chemnitz, Stadt	Weiblich	/	1.430	3,0	870
14612000	Dresden, Stadt	Insgesamt	0,5	22.250	8,6	10.590
14612000	Dresden, Stadt	Männlich	0,7	19.560	14,4	8.880
14612000	Dresden, Stadt	Weiblich	0,3	2.690	2,2	1.710
14713000	Leipzig, Stadt	Insgesamt	0,5	24.160	8,6	10.980
14713000	Leipzig, Stadt	Männlich	0,7	21.070	14,3	9.810
14713000	Leipzig, Stadt	Weiblich	0,3	3.090	2,3	1.160
14521	Erzgebirgskreis	Insgesamt	1,4	28.010	19,0	12.380
14521	Erzgebirgskreis	Männlich	2,1	24.320	31,3	9.730
14521	Erzgebirgskreis	Weiblich	0,7	3.690	5,3	2.650
14521020	Annaberg-Buchholz, Stadt	Insgesamt	/	1.260	16,2	800
14521020	Annaberg-Buchholz, Stadt	Männlich	/	1.140	28,1	620
14521020	Annaberg-Buchholz, Stadt	Weiblich	/	/	/	/
14521035	Aue-Bad Schlema, Stadt	Insgesamt	/	1.290	15,9	660
14521035	Aue-Bad Schlema, Stadt	Männlich	/	1.120	26,8	590
14521035	Aue-Bad Schlema, Stadt	Weiblich	/	/	/	/
14521390	Marienberg, Stadt	Insgesamt	/	1.390	18,3	610
14521390	Marienberg, Stadt	Männlich	/	1.270	30,8	510
14521390	Marienberg, Stadt	Weiblich	/	/	/	/
14521450	Oelsnitz/Erzgeb., Stadt	Insgesamt	/	1.100	20,4	440
14521450	Oelsnitz/Erzgeb., Stadt	Männlich	/	950	33,8	330
14521450	Oelsnitz/Erzgeb., Stadt	Weiblich	/	/	/	/
14521460	Olbernhau, Stadt	Insgesamt	/	990	22,0	290
14521460	Olbernhau, Stadt	Männlich	/	830	34,5	240
14521460	Olbernhau, Stadt	Weiblich	/	/	/	/
14521530	Schneeberg, Stadt	Insgesamt	/	1.060	17,8	550
14521530	Schneeberg, Stadt	Männlich	/	990	31,6	420
14521530	Schneeberg, Stadt	Weiblich	/	/	/	/
14521550	Schwarzenberg/Erzgeb., Stadt	Insgesamt	/	1.240	17,4	650
14521550	Schwarzenberg/Erzgeb., Stadt	Männlich	/	1.100	29,3	520
14521550	Schwarzenberg/Erzgeb., Stadt	Weiblich	/	/	/	/
14521590	Stollberg/Erzgeb., Stadt	Insgesamt	/	800	15,6	460
14521590	Stollberg/Erzgeb., Stadt	Männlich	/	700	26,9	360
14521590	Stollberg/Erzgeb., Stadt	Weiblich	/	/	/	/
14521710	Zwönitz, Stadt	Insgesamt	/	1.020	18,6	520
14521710	Zwönitz, Stadt	Männlich	/	860	30,1	450
14521710	Zwönitz, Stadt	Weiblich	/	/	/	/
14521999	Gemeinden unter 10.000 Einwohnern	Insgesamt	1,5	17.880	19,8	7.410
14521999	Gemeinden unter 10.000 Einwohnern	Männlich	2,2	15.350	32,1	5.690
14521999	Gemeinden unter 10.000 Einwohnern	Weiblich	0,8	2.520	5,9	1.720
145215103	VG Burkhardtsdorf	Insgesamt	/	1.000	20,2	330
145215103	VG Burkhardtsdorf	Männlich	/	820	32,2	240
145215103	VG Burkhardtsdorf	Weiblich	/	/	/	/
145215115	VG Lugau	Insgesamt	/	970	22,1	410
145215115	VG Lugau	Männlich	/	840	35,0	320
145215115	VG Lugau	Weiblich	/	/	/	/
145215133	VG Stollberg/Erzgeb.	Insgesamt	/	890	15,6	480
145215133	VG Stollberg/Erzgeb.	Männlich	/	780	26,9	370
145215133	VG Stollberg/Erzgeb.	Weiblich	/	/	/	/
145215138	VG Zschopau	Insgesamt	/	730	14,3	300
145215138	VG Zschopau	Männlich	/	670	25,7	230
145215138	VG Zschopau	Weiblich	/	/	/	/
145215140	VG Zwönitz	Insgesamt	/	1.340	19,8	550
145215140	VG Zwönitz	Männlich	/	1.160	32,3	480
145215140	VG Zwönitz	Weiblich	/	/	/	/
14522	Mittelsachsen	Insgesamt	1,9	23.020	17,0	10.780
14522	Mittelsachsen	Männlich	2,6	19.820	28,0	8.710
14522	Mittelsachsen	Weiblich	1,1	3.200	5,0	2.080
14522060	Burgstädt, Stadt	Insgesamt	/	800	17,4	340
14522060	Burgstädt, Stadt	Männlich	/	690	28,6	280
14522060	Burgstädt, Stadt	Weiblich	/	/	/	/
14522080	Döbeln, Stadt	Insgesamt	/	1.820	17,8	740
14522080	Döbeln, Stadt	Männlich	/	1.400	25,7	600
14522080	Döbeln, Stadt	Weiblich	/	420	8,8	/
14522140	Flöha, Stadt	Insgesamt	/	810	18,3	290
14522140	Flöha, Stadt	Männlich	/	650	29,8	240
14522140	Flöha, Stadt	Weiblich	/	/	/	/

Schlüssel	Land Kreisfreie Stadt Landkreis Gemeinden Verwaltungsgemeinschaften (VG)	Geschlecht	Bediener von Anlagen/ Maschinen und Montageberufe in %	Hilfsarbeitskräfte	Hilfsarbeitskräfte in %
14	Freistaat Sachsen	Insgesamt	6,3	105.740	5,8
14	Freistaat Sachsen	Männlich	10,2	53.690	5,6
14	Freistaat Sachsen	Weiblich	2,1	52.060	6,0
14511000	Chemnitz, Stadt	Insgesamt	5,9	5.600	5,5
14511000	Chemnitz, Stadt	Männlich	9,4	3.070	5,7
14511000	Chemnitz, Stadt	Weiblich	1,9	2.530	5,4
14612000	Dresden, Stadt	Insgesamt	4,1	9.910	3,8
14612000	Dresden, Stadt	Männlich	6,5	5.500	4,0
14612000	Dresden, Stadt	Weiblich	1,4	4.420	3,6
14713000	Leipzig, Stadt	Insgesamt	3,9	13.550	4,8
14713000	Leipzig, Stadt	Männlich	6,7	7.230	4,9
14713000	Leipzig, Stadt	Weiblich	0,9	6.320	4,7
14521	Erzgebirgskreis	Insgesamt	8,4	9.520	6,5
14521	Erzgebirgskreis	Männlich	12,5	4.320	5,6
14521	Erzgebirgskreis	Weiblich	3,8	5.200	7,5
14521020	Annaberg-Buchholz, Stadt	Insgesamt	10,3	530	6,9
14521020	Annaberg-Buchholz, Stadt	Männlich	15,3	220	5,4
14521020	Annaberg-Buchholz, Stadt	Weiblich	/	310	8,4
14521035	Aue-Bad Schlema, Stadt	Insgesamt	8,1	590	7,3
14521035	Aue-Bad Schlema, Stadt	Männlich	14,1	270	6,4
14521035	Aue-Bad Schlema, Stadt	Weiblich	/	320	8,3
14521390	Marienberg, Stadt	Insgesamt	8,0	610	8,0
14521390	Marienberg, Stadt	Männlich	12,3	250	6,0
14521390	Marienberg, Stadt	Weiblich	/	370	10,5
14521450	Oelsnitz/Erzgeb., Stadt	Insgesamt	8,1	270	5,0
14521450	Oelsnitz/Erzgeb., Stadt	Männlich	11,7	/	/
14521450	Oelsnitz/Erzgeb., Stadt	Weiblich	/	/	/
14521460	Olbernhau, Stadt	Insgesamt	6,4	300	6,7
14521460	Olbernhau, Stadt	Männlich	9,9	/	/
14521460	Olbernhau, Stadt	Weiblich	/	/	/
14521530	Schneeberg, Stadt	Insgesamt	9,3	340	5,7
14521530	Schneeberg, Stadt	Männlich	13,5	/	/
14521530	Schneeberg, Stadt	Weiblich	/	230	8,2
14521550	Schwarzenberg/Erzgeb., Stadt	Insgesamt	9,2	510	7,1
14521550	Schwarzenberg/Erzgeb., Stadt	Männlich	13,8	220	5,8
14521550	Schwarzenberg/Erzgeb., Stadt	Weiblich	/	290	8,7
14521590	Stollberg/Erzgeb., Stadt	Insgesamt	8,9	420	8,2
14521590	Stollberg/Erzgeb., Stadt	Männlich	13,8	/	/
14521590	Stollberg/Erzgeb., Stadt	Weiblich	/	240	9,6
14521710	Zwönitz, Stadt	Insgesamt	9,5	330	5,9
14521710	Zwönitz, Stadt	Männlich	15,8	/	/
14521710	Zwönitz, Stadt	Weiblich	/	220	8,5
14521999	Gemeinden unter 10.000 Einwohnern	Insgesamt	8,2	5.620	6,2
14521999	Gemeinden unter 10.000 Einwohnern	Männlich	11,9	2.700	5,6
14521999	Gemeinden unter 10.000 Einwohnern	Weiblich	4,0	2.920	6,9
145215103	VG Burkhardtsdorf	Insgesamt	6,6	260	5,2
145215103	VG Burkhardtsdorf	Männlich	9,3	/	/
145215103	VG Burkhardtsdorf	Weiblich	/	/	/
145215115	VG Lugau	Insgesamt	9,3	300	6,8
145215115	VG Lugau	Männlich	13,3	/	/
145215115	VG Lugau	Weiblich	/	/	/
145215133	VG Stollberg/Erzgeb.	Insgesamt	8,4	440	7,8
145215133	VG Stollberg/Erzgeb.	Männlich	12,8	/	/
145215133	VG Stollberg/Erzgeb.	Weiblich	/	240	8,7
145215138	VG Zschopau	Insgesamt	5,9	280	5,5
145215138	VG Zschopau	Männlich	8,9	/	/
145215138	VG Zschopau	Weiblich	/	/	/
145215140	VG Zwönitz	Insgesamt	8,1	380	5,6
145215140	VG Zwönitz	Männlich	13,5	/	/
145215140	VG Zwönitz	Weiblich	/	220	7,0
14522	Mittelsachsen	Insgesamt	8,0	8.400	6,2
14522	Mittelsachsen	Männlich	12,3	4.240	6,0
14522	Mittelsachsen	Weiblich	3,2	4.160	6,5
14522060	Burgstädt, Stadt	Insgesamt	7,4	270	5,9
14522060	Burgstädt, Stadt	Männlich	11,7	/	/
14522060	Burgstädt, Stadt	Weiblich	/	/	/
14522080	Döbeln, Stadt	Insgesamt	7,2	780	7,6
14522080	Döbeln, Stadt	Männlich	10,9	460	8,4
14522080	Döbeln, Stadt	Weiblich	/	320	6,7
14522140	Flöha, Stadt	Insgesamt	6,5	320	7,3
14522140	Flöha, Stadt	Männlich	10,9	/	/
14522140	Flöha, Stadt	Weiblich	/	/	/

Schlüssel	Land Kreisfreie Stadt Landkreis Gemeinden Verwaltungsgemeinschaften (VG)	Geschlecht	Insgesamt	Führungskräfte	Führungskräfte in %	Akademische Berufe
14522150	Frankenberg/Sa., Stadt, Garnisonsstadt	Insgesamt	6.440	/	/	920
14522150	Frankenberg/Sa., Stadt, Garnisonsstadt	Männlich	3.290	/	/	400
14522150	Frankenberg/Sa., Stadt, Garnisonsstadt	Weiblich	3.140	/	/	530
14522180	Freiberg, Stadt, Universitätsstadt	Insgesamt	17.010	700	4,1	4.540
14522180	Freiberg, Stadt, Universitätsstadt	Männlich	8.910	480	5,4	2.340
14522180	Freiberg, Stadt, Universitätsstadt	Weiblich	8.100	220	2,7	2.200
14522360	Mittweida, Stadt, Hochschulstadt	Insgesamt	5.490	/	/	850
14522360	Mittweida, Stadt, Hochschulstadt	Männlich	3.030	/	/	380
14522360	Mittweida, Stadt, Hochschulstadt	Weiblich	2.460	/	/	470
14522999	Gemeinden unter 10.000 Einwohnern	Insgesamt	86.850	3.550	4,1	11.910
14522999	Gemeinden unter 10.000 Einwohnern	Männlich	45.620	2.480	5,4	4.810
14522999	Gemeinden unter 10.000 Einwohnern	Weiblich	41.230	1.060	2,6	7.110
145225102	VG Burgstädt	Insgesamt	6.670	290	4,4	1.030
145225102	VG Burgstädt	Männlich	3.450	/	/	420
145225102	VG Burgstädt	Weiblich	3.220	/	/	610
145225119	VG Mittweida	Insgesamt	6.400	/	/	950
145225119	VG Mittweida	Männlich	3.490	/	/	430
145225119	VG Mittweida	Weiblich	2.910	/	/	520
14523	Vogtlandkreis	Insgesamt	97.930	4.350	4,4	14.820
14523	Vogtlandkreis	Männlich	51.800	2.660	5,1	6.490
14523	Vogtlandkreis	Weiblich	46.130	1.690	3,7	8.330
14523020	Auerbach/Vogtl., Stadt	Insgesamt	7.220	340	4,7	1.350
14523020	Auerbach/Vogtl., Stadt	Männlich	3.710	260	7,1	520
14523020	Auerbach/Vogtl., Stadt	Weiblich	3.510	/	/	830
14523300	Oelsnitz/Vogtl., Stadt	Insgesamt	4.460	/	/	580
14523300	Oelsnitz/Vogtl., Stadt	Männlich	2.400	/	/	270
14523300	Oelsnitz/Vogtl., Stadt	Weiblich	2.060	/	/	320
14523320	Plauen, Stadt	Insgesamt	28.210	1.280	4,5	4.490
14523320	Plauen, Stadt	Männlich	15.040	830	5,5	2.100
14523320	Plauen, Stadt	Weiblich	13.160	460	3,5	2.390
14523340	Reichenbach im Vogtland, Stadt	Insgesamt	8.560	340	4,0	1.380
14523340	Reichenbach im Vogtland, Stadt	Männlich	4.550	/	/	610
14523340	Reichenbach im Vogtland, Stadt	Weiblich	4.020	/	/	780
14523999	Gemeinden unter 10.000 Einwohnern	Insgesamt	49.480	2.260	4,6	7.020
14523999	Gemeinden unter 10.000 Einwohnern	Männlich	26.100	1.260	4,8	3.000
14523999	Gemeinden unter 10.000 Einwohnern	Weiblich	23.380	1.000	4,3	4.020
145235107	VG Falkenstein	Insgesamt	4.490	260	5,8	750
145235107	VG Falkenstein	Männlich	2.330	/	/	290
145235107	VG Falkenstein	Weiblich	2.150	/	/	460
145235122	VG Oelsnitz/Vogtl., Bösenbrunn, Eichigt und Triebel/Vogtl.	Insgesamt	5.980	210	3,5	750
145235122	VG Oelsnitz/Vogtl., Bösenbrunn, Eichigt und Triebel/Vogtl.	Männlich	3.200	/	/	330
145235122	VG Oelsnitz/Vogtl., Bösenbrunn, Eichigt und Triebel/Vogtl.	Weiblich	2.780	/	/	420
145235125	VG Reichenbach im Vogtland	Insgesamt	9.510	460	4,8	1.580
145235125	VG Reichenbach im Vogtland	Männlich	5.020	270	5,4	680
145235125	VG Reichenbach im Vogtland	Weiblich	4.490	/	/	900
14524	Zwickau	Insgesamt	139.600	5.840	4,2	22.870
14524	Zwickau	Männlich	73.890	3.870	5,2	10.060
14524	Zwickau	Weiblich	65.720	1.970	3,0	12.810
14524030	Crimmitschau, Stadt	Insgesamt	7.830	230	2,9	1.150
14524030	Crimmitschau, Stadt	Männlich	4.150	/	/	510
14524030	Crimmitschau, Stadt	Weiblich	3.680	/	/	640
14524080	Glauchau, Stadt	Insgesamt	9.890	400	4,0	1.450
14524080	Glauchau, Stadt	Männlich	5.190	280	5,3	630
14524080	Glauchau, Stadt	Weiblich	4.710	/	/	830
14524120	Hohenstein-Ernstthal, Stadt	Insgesamt	6.200	230	3,7	1.200
14524120	Hohenstein-Ernstthal, Stadt	Männlich	3.220	/	/	540
14524120	Hohenstein-Ernstthal, Stadt	Weiblich	2.980	/	/	660
14524160	Lichtenstein/Sa., Stadt	Insgesamt	4.710	230	4,9	850
14524160	Lichtenstein/Sa., Stadt	Männlich	2.430	/	/	370
14524160	Lichtenstein/Sa., Stadt	Weiblich	2.280	/	/	480
14524180	Limbach-Oberfrohna, Stadt	Insgesamt	10.780	520	4,8	1.570
14524180	Limbach-Oberfrohna, Stadt	Männlich	5.660	340	6,0	720
14524180	Limbach-Oberfrohna, Stadt	Weiblich	5.130	/	/	850
14524190	Meerane, Stadt	Insgesamt	6.090	280	4,7	620
14524190	Meerane, Stadt	Männlich	3.190	/	/	280
14524190	Meerane, Stadt	Weiblich	2.900	/	/	340
14524200	Mülsen	Insgesamt	4.960	270	5,4	660
14524200	Mülsen	Männlich	2.500	/	/	250
14524200	Mülsen	Weiblich	2.460	/	/	400

Schlüssel	Land Kreisfreie Stadt Landkreis Gemeinden Verwaltungsgemeinschaften (VG)	Geschlecht	Akademische Berufe in %	Techniker und gleichrangige nichttechnische Berufe	Techniker und gleichrangige nichttechnische Berufe in %	Bürokräfte und verwandte Berufe
14522150	Frankenberg/Sa., Stadt, Garnisonsstadt	Insgesamt	14,4	1.360	21,2	810
14522150	Frankenberg/Sa., Stadt, Garnisonsstadt	Männlich	12,1	470	14,4	260
14522150	Frankenberg/Sa., Stadt, Garnisonsstadt	Weiblich	16,8	890	28,3	550
14522180	Freiberg, Stadt, Universitätsstadt	Insgesamt	26,7	3.610	21,3	1.520
14522180	Freiberg, Stadt, Universitätsstadt	Männlich	26,3	1.570	17,6	410
14522180	Freiberg, Stadt, Universitätsstadt	Weiblich	27,1	2.050	25,3	1.110
14522360	Mittweida, Stadt, Hochschulstadt	Insgesamt	15,5	1.210	22,1	580
14522360	Mittweida, Stadt, Hochschulstadt	Männlich	12,5	480	15,8	260
14522360	Mittweida, Stadt, Hochschulstadt	Weiblich	19,2	740	30,0	320
14522999	Gemeinden unter 10.000 Einwohnern	Insgesamt	13,7	18.370	21,1	10.090
14522999	Gemeinden unter 10.000 Einwohnern	Männlich	10,5	7.750	17,0	2.850
14522999	Gemeinden unter 10.000 Einwohnern	Weiblich	17,2	10.620	25,7	7.240
145225102	VG Burgstädt	Insgesamt	15,4	1.300	19,5	800
145225102	VG Burgstädt	Männlich	12,2	540	15,7	310
145225102	VG Burgstädt	Weiblich	18,9	760	23,6	490
145225119	VG Mittweida	Insgesamt	14,8	1.320	20,7	810
145225119	VG Mittweida	Männlich	12,2	530	15,1	330
145225119	VG Mittweida	Weiblich	18,0	800	27,3	480
14523	Vogtlandkreis	Insgesamt	15,1	20.960	21,4	11.000
14523	Vogtlandkreis	Männlich	12,5	8.850	17,1	3.420
14523	Vogtlandkreis	Weiblich	18,1	12.120	26,3	7.590
14523020	Auerbach/Vogtl., Stadt	Insgesamt	18,7	1.530	21,2	820
14523020	Auerbach/Vogtl., Stadt	Männlich	14,1	630	17,0	250
14523020	Auerbach/Vogtl., Stadt	Weiblich	23,6	900	25,5	570
14523300	Oelsnitz/Vogtl., Stadt	Insgesamt	13,1	980	22,0	580
14523300	Oelsnitz/Vogtl., Stadt	Männlich	11,2	380	16,0	230
14523300	Oelsnitz/Vogtl., Stadt	Weiblich	15,4	590	28,9	340
14523320	Plauen, Stadt	Insgesamt	15,9	5.870	20,8	3.290
14523320	Plauen, Stadt	Männlich	14,0	2.480	16,5	1.130
14523320	Plauen, Stadt	Weiblich	18,1	3.390	25,7	2.160
14523340	Reichenbach im Vogtland, Stadt	Insgesamt	16,2	1.610	18,8	1.000
14523340	Reichenbach im Vogtland, Stadt	Männlich	13,4	600	13,1	320
14523340	Reichenbach im Vogtland, Stadt	Weiblich	19,3	1.020	25,3	690
14523999	Gemeinden unter 10.000 Einwohnern	Insgesamt	14,2	10.980	22,2	5.310
14523999	Gemeinden unter 10.000 Einwohnern	Männlich	11,5	4.760	18,2	1.490
14523999	Gemeinden unter 10.000 Einwohnern	Weiblich	17,2	6.220	26,6	3.820
145235107	VG Falkenstein	Insgesamt	16,6	1.070	23,7	460
145235107	VG Falkenstein	Männlich	12,4	500	21,5	/
145235107	VG Falkenstein	Weiblich	21,2	560	26,2	350
145235122	VG Oelsnitz/Vogtl., Bösenbrunn, Eichigt und Triebel/Vogtl.	Insgesamt	12,5	1.430	23,9	700
145235122	VG Oelsnitz/Vogtl., Bösenbrunn, Eichigt und Triebel/Vogtl.	Männlich	10,3	570	18,0	280
145235122	VG Oelsnitz/Vogtl., Bösenbrunn, Eichigt und Triebel/Vogtl.	Weiblich	15,1	850	30,7	420
145235125	VG Reichenbach im Vogtland	Insgesamt	16,6	1.840	19,4	1.070
145235125	VG Reichenbach im Vogtland	Männlich	13,6	690	13,7	350
145235125	VG Reichenbach im Vogtland	Weiblich	20,0	1.150	25,7	720
14524	Zwickau	Insgesamt	16,4	28.400	20,3	15.290
14524	Zwickau	Männlich	13,6	12.030	16,3	4.430
14524	Zwickau	Weiblich	19,5	16.370	24,9	10.860
14524030	Crimmitschau, Stadt	Insgesamt	14,6	1.590	20,3	650
14524030	Crimmitschau, Stadt	Männlich	12,2	710	17,2	/
14524030	Crimmitschau, Stadt	Weiblich	17,4	880	23,9	480
14524080	Glauchau, Stadt	Insgesamt	14,7	2.170	21,9	830
14524080	Glauchau, Stadt	Männlich	12,1	990	19,1	260
14524080	Glauchau, Stadt	Weiblich	17,6	1.180	25,0	560
14524120	Hohenstein-Ernstthal, Stadt	Insgesamt	19,4	1.100	17,7	840
14524120	Hohenstein-Ernstthal, Stadt	Männlich	16,9	480	14,8	/
14524120	Hohenstein-Ernstthal, Stadt	Weiblich	22,2	620	20,8	640
14524160	Lichtenstein/Sa., Stadt	Insgesamt	18,0	840	17,9	500
14524160	Lichtenstein/Sa., Stadt	Männlich	15,2	350	14,3	/
14524160	Lichtenstein/Sa., Stadt	Weiblich	20,9	500	21,8	360
14524180	Limbach-Oberfrohna, Stadt	Insgesamt	14,6	2.250	20,8	1.410
14524180	Limbach-Oberfrohna, Stadt	Männlich	12,8	1.110	19,7	450
14524180	Limbach-Oberfrohna, Stadt	Weiblich	16,5	1.130	22,1	960
14524190	Meerane, Stadt	Insgesamt	10,2	1.360	22,3	720
14524190	Meerane, Stadt	Männlich	8,7	460	14,5	310
14524190	Meerane, Stadt	Weiblich	11,9	900	30,9	410
14524200	Mülsen	Insgesamt	13,2	1.020	20,5	590
14524200	Mülsen	Männlich	10,2	450	18,1	/
14524200	Mülsen	Weiblich	16,3	560	22,9	480

Schlüssel	Land Kreisfreie Stadt Landkreis Gemeinden Verwaltungsgemeinschaften (VG)	Geschlecht	Bürokräfte und verwandte Berufe in %	Dienstleistungs-berufe und Verkäufer	Dienstleistungs-berufe und Verkäufer in %	Fachkräfte in Land-/ Forstwirtschaft und Fischerei
14522150	Frankenberg/Sa., Stadt, Garnisonsstadt	Insgesamt	12,6	1.020	15,8	/
14522150	Frankenberg/Sa., Stadt, Garnisonsstadt	Männlich	8,0	360	10,8	/
14522150	Frankenberg/Sa., Stadt, Garnisonsstadt	Weiblich	17,4	660	21,0	/
14522180	Freiberg, Stadt, Universitätsstadt	Insgesamt	9,0	2.230	13,1	/
14522180	Freiberg, Stadt, Universitätsstadt	Männlich	4,6	760	8,5	/
14522180	Freiberg, Stadt, Universitätsstadt	Weiblich	13,8	1.480	18,2	/
14522360	Mittweida, Stadt, Hochschulstadt	Insgesamt	10,6	830	15,2	/
14522360	Mittweida, Stadt, Hochschulstadt	Männlich	8,5	350	11,6	/
14522360	Mittweida, Stadt, Hochschulstadt	Weiblich	13,1	480	19,6	/
14522999	Gemeinden unter 10.000 Einwohnern	Insgesamt	11,6	12.640	14,6	1.960
14522999	Gemeinden unter 10.000 Einwohnern	Männlich	6,2	3.930	8,6	1.380
14522999	Gemeinden unter 10.000 Einwohnern	Weiblich	17,6	8.710	21,1	580
145225102	VG Burgstädt	Insgesamt	12,0	990	14,8	/
145225102	VG Burgstädt	Männlich	8,9	270	7,8	/
145225102	VG Burgstädt	Weiblich	15,2	720	22,3	/
145225119	VG Mittweida	Insgesamt	12,6	1.010	15,8	/
145225119	VG Mittweida	Männlich	9,5	380	10,7	/
145225119	VG Mittweida	Weiblich	16,3	640	21,8	/
14523	Vogtlandkreis	Insgesamt	11,2	14.130	14,4	1.330
14523	Vogtlandkreis	Männlich	6,6	4.860	9,4	1.070
14523	Vogtlandkreis	Weiblich	16,4	9.270	20,1	260
14523020	Auerbach/Vogtl., Stadt	Insgesamt	11,4	1.070	14,9	/
14523020	Auerbach/Vogtl., Stadt	Männlich	6,7	390	10,5	/
14523020	Auerbach/Vogtl., Stadt	Weiblich	16,4	690	19,5	/
14523300	Oelsnitz/Vogtl., Stadt	Insgesamt	13,0	630	14,0	/
14523300	Oelsnitz/Vogtl., Stadt	Männlich	9,8	/	/	/
14523300	Oelsnitz/Vogtl., Stadt	Weiblich	16,7	440	21,3	/
14523320	Plauen, Stadt	Insgesamt	11,7	4.480	15,9	270
14523320	Plauen, Stadt	Männlich	7,5	1.600	10,7	250
14523320	Plauen, Stadt	Weiblich	16,4	2.880	21,9	/
14523340	Reichenbach im Vogtland, Stadt	Insgesamt	11,7	1.230	14,4	/
14523340	Reichenbach im Vogtland, Stadt	Männlich	7,0	400	8,7	/
14523340	Reichenbach im Vogtland, Stadt	Weiblich	17,1	840	20,8	/
14523999	Gemeinden unter 10.000 Einwohnern	Insgesamt	10,7	6.720	13,6	910
14523999	Gemeinden unter 10.000 Einwohnern	Männlich	5,7	2.290	8,8	720
14523999	Gemeinden unter 10.000 Einwohnern	Weiblich	16,3	4.430	18,9	/
145235107	VG Falkenstein	Insgesamt	10,2	530	11,9	/
145235107	VG Falkenstein	Männlich	/	/	/	/
145235107	VG Falkenstein	Weiblich	16,2	350	16,5	/
145235122	VG Oelsnitz/Vogtl., Bösenbrunn, Eichigt und Triebel/Vogtl.	Insgesamt	11,8	840	14,1	/
145235122	VG Oelsnitz/Vogtl., Bösenbrunn, Eichigt und Triebel/Vogtl.	Männlich	8,8	260	8,2	/
145235122	VG Oelsnitz/Vogtl., Bösenbrunn, Eichigt und Triebel/Vogtl.	Weiblich	15,2	580	20,9	/
145235125	VG Reichenbach im Vogtland	Insgesamt	11,2	1.350	14,2	/
145235125	VG Reichenbach im Vogtland	Männlich	7,0	420	8,3	/
145235125	VG Reichenbach im Vogtland	Weiblich	16,0	930	20,7	/
14524	Zwickau	Insgesamt	11,0	20.220	14,5	1.740
14524	Zwickau	Männlich	6,0	6.780	9,2	1.210
14524	Zwickau	Weiblich	16,5	13.450	20,5	530
14524030	Crimmitschau, Stadt	Insgesamt	8,3	1.310	16,7	/
14524030	Crimmitschau, Stadt	Männlich	/	400	9,7	/
14524030	Crimmitschau, Stadt	Weiblich	13,0	900	24,5	/
14524080	Glauchau, Stadt	Insgesamt	8,4	1.460	14,8	/
14524080	Glauchau, Stadt	Männlich	5,1	320	6,1	/
14524080	Glauchau, Stadt	Weiblich	11,9	1.150	24,4	/
14524120	Hohenstein-Ernstthal, Stadt	Insgesamt	13,6	900	14,5	/
14524120	Hohenstein-Ernstthal, Stadt	Männlich	/	280	8,8	/
14524120	Hohenstein-Ernstthal, Stadt	Weiblich	21,5	620	20,7	/
14524160	Lichtenstein/Sa., Stadt	Insgesamt	10,5	790	16,7	/
14524160	Lichtenstein/Sa., Stadt	Männlich	/	240	10,0	/
14524160	Lichtenstein/Sa., Stadt	Weiblich	15,6	540	23,8	/
14524180	Limbach-Oberfrohna, Stadt	Insgesamt	13,1	1.580	14,6	/
14524180	Limbach-Oberfrohna, Stadt	Männlich	8,0	560	9,9	/
14524180	Limbach-Oberfrohna, Stadt	Weiblich	18,7	1.020	19,9	/
14524190	Meerane, Stadt	Insgesamt	11,9	930	15,3	/
14524190	Meerane, Stadt	Männlich	9,8	340	10,7	/
14524190	Meerane, Stadt	Weiblich	14,2	590	20,4	/
14524200	Mülsen	Insgesamt	11,8	700	14,2	/
14524200	Mülsen	Männlich	/	/	/	/
14524200	Mülsen	Weiblich	19,6	570	22,9	/

Schlüssel	Land Kreisfreie Stadt Landkreis Gemeinden Verwaltungsgemeinschaften (VG)	Geschlecht	Fachkräfte in Land-/ Forstwirtschaft und Fischerei in %	Handwerks- und verwandte Berufe	Handwerks- und verwandte Berufe in %	Bediener von Anlagen/ Maschinen und Montageberufe
14522150	Frankenberg/Sa., Stadt, Garnisonsstadt	Insgesamt	/	950	14,7	630
14522150	Frankenberg/Sa., Stadt, Garnisonsstadt	Männlich	/	820	25,1	490
14522150	Frankenberg/Sa., Stadt, Garnisonsstadt	Weiblich	/	/	/	/
14522180	Freiberg, Stadt, Universitätsstadt	Insgesamt	/	2.000	11,7	1.180
14522180	Freiberg, Stadt, Universitätsstadt	Männlich	/	1.770	19,8	930
14522180	Freiberg, Stadt, Universitätsstadt	Weiblich	/	230	2,9	240
14522360	Mittweida, Stadt, Hochschulstadt	Insgesamt	/	970	17,6	500
14522360	Mittweida, Stadt, Hochschulstadt	Männlich	/	880	29,1	380
14522360	Mittweida, Stadt, Hochschulstadt	Weiblich	/	/	/	/
14522999	Gemeinden unter 10.000 Einwohnern	Insgesamt	2,3	15.670	18,0	7.110
14522999	Gemeinden unter 10.000 Einwohnern	Männlich	3,0	13.610	29,8	5.800
14522999	Gemeinden unter 10.000 Einwohnern	Weiblich	1,4	2.070	5,0	1.310
145225102	VG Burgstädt	Insgesamt	/	1.300	19,5	480
145225102	VG Burgstädt	Männlich	/	1.070	31,1	410
145225102	VG Burgstädt	Weiblich	/	230	7,0	/
145225119	VG Mittweida	Insgesamt	/	1.140	17,8	530
145225119	VG Mittweida	Männlich	/	1.040	29,9	390
145225119	VG Mittweida	Weiblich	/	/	/	/
14523	Vogtlandkreis	Insgesamt	1,4	16.890	17,2	7.450
14523	Vogtlandkreis	Männlich	2,1	14.830	28,6	6.130
14523	Vogtlandkreis	Weiblich	0,6	2.050	4,5	1.310
14523020	Auerbach/Vogtl., Stadt	Insgesamt	/	1.030	14,3	490
14523020	Auerbach/Vogtl., Stadt	Männlich	/	970	26,1	400
14523020	Auerbach/Vogtl., Stadt	Weiblich	/	/	/	/
14523300	Oelsnitz/Vogtl., Stadt	Insgesamt	/	730	16,4	410
14523300	Oelsnitz/Vogtl., Stadt	Männlich	/	630	26,3	350
14523300	Oelsnitz/Vogtl., Stadt	Weiblich	/	/	/	/
14523320	Plauen, Stadt	Insgesamt	0,9	4.260	15,1	2.110
14523320	Plauen, Stadt	Männlich	1,6	3.750	25,0	1.760
14523320	Plauen, Stadt	Weiblich	/	510	3,9	350
14523340	Reichenbach im Vogtland, Stadt	Insgesamt	/	1.710	20,0	570
14523340	Reichenbach im Vogtland, Stadt	Männlich	/	1.580	34,7	500
14523340	Reichenbach im Vogtland, Stadt	Weiblich	/	/	/	/
14523999	Gemeinden unter 10.000 Einwohnern	Insgesamt	1,8	9.150	18,5	3.880
14523999	Gemeinden unter 10.000 Einwohnern	Männlich	2,8	7.900	30,3	3.120
14523999	Gemeinden unter 10.000 Einwohnern	Weiblich	/	1.250	5,3	750
145235107	VG Falkenstein	Insgesamt	/	770	17,1	340
145235107	VG Falkenstein	Männlich	/	680	29,3	/
145235107	VG Falkenstein	Weiblich	/	/	/	/
145235122	VG Oelsnitz/Vogtl., Bösenbrunn, Eichigt und Triebel/Vogtl.	Insgesamt	/	990	16,5	510
145235122	VG Oelsnitz/Vogtl., Bösenbrunn, Eichigt und Triebel/Vogtl.	Männlich	/	850	26,4	430
145235122	VG Oelsnitz/Vogtl., Bösenbrunn, Eichigt und Triebel/Vogtl.	Weiblich	/	/	/	/
145235125	VG Reichenbach im Vogtland	Insgesamt	/	1.830	19,3	630
145235125	VG Reichenbach im Vogtland	Männlich	/	1.680	33,4	550
145235125	VG Reichenbach im Vogtland	Weiblich	/	/	/	/
14524	Zwickau	Insgesamt	1,2	25.480	18,3	9.940
14524	Zwickau	Männlich	1,6	22.250	30,1	8.370
14524	Zwickau	Weiblich	0,8	3.230	4,9	1.580
14524030	Crimmitschau, Stadt	Insgesamt	/	1.610	20,5	610
14524030	Crimmitschau, Stadt	Männlich	/	1.370	33,1	520
14524030	Crimmitschau, Stadt	Weiblich	/	230	6,3	/
14524080	Glauchau, Stadt	Insgesamt	/	2.000	20,2	660
14524080	Glauchau, Stadt	Männlich	/	1.700	32,9	560
14524080	Glauchau, Stadt	Weiblich	/	290	6,2	/
14524120	Hohenstein-Ernstthal, Stadt	Insgesamt	/	1.110	18,0	330
14524120	Hohenstein-Ernstthal, Stadt	Männlich	/	980	30,4	280
14524120	Hohenstein-Ernstthal, Stadt	Weiblich	/	/	/	/
14524160	Lichtenstein/Sa., Stadt	Insgesamt	/	810	17,2	300
14524160	Lichtenstein/Sa., Stadt	Männlich	/	710	29,1	260
14524160	Lichtenstein/Sa., Stadt	Weiblich	/	/	/	/
14524180	Limbach-Oberfrohna, Stadt	Insgesamt	/	1.530	14,2	860
14524180	Limbach-Oberfrohna, Stadt	Männlich	/	1.260	22,3	650
14524180	Limbach-Oberfrohna, Stadt	Weiblich	/	270	5,3	220
14524190	Meerane, Stadt	Insgesamt	/	1.220	20,1	400
14524190	Meerane, Stadt	Männlich	/	980	30,8	320
14524190	Meerane, Stadt	Weiblich	/	240	8,2	/
14524200	Mülsen	Insgesamt	/	960	19,3	370
14524200	Mülsen	Männlich	/	830	33,2	320
14524200	Mülsen	Weiblich	/	/	/	/

Schlüssel	Land Kreisfreie Stadt Landkreis Gemeinden Verwaltungsgemeinschaften (VG)	Geschlecht	Bediener von Anlagen/ Maschinen und Montageberufe in %	Hilfsarbeitskräfte	Hilfsarbeitskräfte in %
14522150	Frankenberg/Sa., Stadt, Garnisonsstadt	Insgesamt	9,7	380	6,0
14522150	Frankenberg/Sa., Stadt, Garnisonsstadt	Männlich	14,7	/	/
14522150	Frankenberg/Sa., Stadt, Garnisonsstadt	Weiblich	/	/	/
14522180	Freiberg, Stadt, Universitätsstadt	Insgesamt	6,9	1.070	6,3
14522180	Freiberg, Stadt, Universitätsstadt	Männlich	10,5	510	5,8
14522180	Freiberg, Stadt, Universitätsstadt	Weiblich	3,0	560	6,9
14522360	Mittweida, Stadt, Hochschulstadt	Insgesamt	9,1	310	5,7
14522360	Mittweida, Stadt, Hochschulstadt	Männlich	12,4	/	/
14522360	Mittweida, Stadt, Hochschulstadt	Weiblich	/	/	/
14522999	Gemeinden unter 10.000 Einwohnern	Insgesamt	8,2	5.270	6,1
14522999	Gemeinden unter 10.000 Einwohnern	Männlich	12,7	2.750	6,0
14522999	Gemeinden unter 10.000 Einwohnern	Weiblich	3,2	2.520	6,1
145225102	VG Burgstädt	Insgesamt	7,2	380	5,7
145225102	VG Burgstädt	Männlich	11,9	/	/
145225102	VG Burgstädt	Weiblich	/	220	6,9
145225119	VG Mittweida	Insgesamt	8,3	340	5,4
145225119	VG Mittweida	Männlich	11,2	/	/
145225119	VG Mittweida	Weiblich	/	/	/
14523	Vogtlandkreis	Insgesamt	7,6	6.660	6,8
14523	Vogtlandkreis	Männlich	11,8	3.170	6,1
14523	Vogtlandkreis	Weiblich	2,8	3.490	7,6
14523020	Auerbach/Vogtl., Stadt	Insgesamt	6,7	540	7,4
14523020	Auerbach/Vogtl., Stadt	Männlich	10,9	230	6,2
14523020	Auerbach/Vogtl., Stadt	Weiblich	/	310	8,7
14523300	Oelsnitz/Vogtl., Stadt	Insgesamt	9,2	330	7,5
14523300	Oelsnitz/Vogtl., Stadt	Männlich	14,6	/	/
14523300	Oelsnitz/Vogtl., Stadt	Weiblich	/	/	/
14523320	Plauen, Stadt	Insgesamt	7,5	2.010	7,1
14523320	Plauen, Stadt	Männlich	11,7	1.020	6,8
14523320	Plauen, Stadt	Weiblich	2,7	990	7,5
14523340	Reichenbach im Vogtland, Stadt	Insgesamt	6,6	670	7,8
14523340	Reichenbach im Vogtland, Stadt	Männlich	11,0	340	7,5
14523340	Reichenbach im Vogtland, Stadt	Weiblich	/	330	8,2
14523999	Gemeinden unter 10.000 Einwohnern	Insgesamt	7,8	3.110	6,3
14523999	Gemeinden unter 10.000 Einwohnern	Männlich	12,0	1.400	5,4
14523999	Gemeinden unter 10.000 Einwohnern	Weiblich	3,2	1.700	7,3
145235107	VG Falkenstein	Insgesamt	7,7	280	6,3
145235107	VG Falkenstein	Männlich	/	/	/
145235107	VG Falkenstein	Weiblich	/	/	/
145235122	VG Oelsnitz/Vogtl., Bösenbrunn, Eichigt und Triebel/Vogtl.	Insgesamt	8,5	430	7,3
145235122	VG Oelsnitz/Vogtl., Bösenbrunn, Eichigt und Triebel/Vogtl.	Männlich	13,5	210	6,7
145235122	VG Oelsnitz/Vogtl., Bösenbrunn, Eichigt und Triebel/Vogtl.	Weiblich	/	220	7,9
145235125	VG Reichenbach im Vogtland	Insgesamt	6,6	710	7,4
145235125	VG Reichenbach im Vogtland	Männlich	10,9	370	7,3
145235125	VG Reichenbach im Vogtland	Weiblich	/	340	7,6
14524	Zwickau	Insgesamt	7,1	9.490	6,8
14524	Zwickau	Männlich	11,3	4.570	6,2
14524	Zwickau	Weiblich	2,4	4.920	7,5
14524030	Crimmitschau, Stadt	Insgesamt	7,8	630	8,0
14524030	Crimmitschau, Stadt	Männlich	12,4	260	6,2
14524030	Crimmitschau, Stadt	Weiblich	/	370	10,1
14524080	Glauchau, Stadt	Insgesamt	6,7	750	7,6
14524080	Glauchau, Stadt	Männlich	10,9	330	6,3
14524080	Glauchau, Stadt	Weiblich	/	420	9,0
14524120	Hohenstein-Ernstthal, Stadt	Insgesamt	5,2	420	6,7
14524120	Hohenstein-Ernstthal, Stadt	Männlich	8,6	240	7,4
14524120	Hohenstein-Ernstthal, Stadt	Weiblich	/	/	/
14524160	Lichtenstein/Sa., Stadt	Insgesamt	6,3	320	6,8
14524160	Lichtenstein/Sa., Stadt	Männlich	10,8	/	/
14524160	Lichtenstein/Sa., Stadt	Weiblich	/	/	/
14524180	Limbach-Oberfrohna, Stadt	Insgesamt	8,0	880	8,2
14524180	Limbach-Oberfrohna, Stadt	Männlich	11,4	460	8,1
14524180	Limbach-Oberfrohna, Stadt	Weiblich	4,2	430	8,3
14524190	Meerane, Stadt	Insgesamt	6,5	490	8,1
14524190	Meerane, Stadt	Männlich	10,2	230	7,1
14524190	Meerane, Stadt	Weiblich	/	270	9,2
14524200	Mülsen	Insgesamt	7,5	330	6,6
14524200	Mülsen	Männlich	13,0	/	/
14524200	Mülsen	Weiblich	/	/	/

Schlüssel	Land Kreisfreie Stadt Landkreis Gemeinden Verwaltungsgemeinschaften (VG)	Geschlecht	Insgesamt	Führungskräfte	Führungskräfte in %	Akademische Berufe
14524300	Werdau, Stadt	Insgesamt	8.610	420	4,8	1.260
14524300	Werdau, Stadt	Männlich	4.500	240	5,2	540
14524300	Werdau, Stadt	Weiblich	4.100	/	/	720
14524330	Zwickau, Stadt, Hochschulstadt	Insgesamt	37.730	1.320	3,5	7.210
14524330	Zwickau, Stadt, Hochschulstadt	Männlich	20.460	860	4,2	3.290
14524330	Zwickau, Stadt, Hochschulstadt	Weiblich	17.270	460	2,7	3.920
14524999	Gemeinden unter 10.000 Einwohnern	Insgesamt	42.790	1.940	4,5	6.890
14524999	Gemeinden unter 10.000 Einwohnern	Männlich	22.580	1.310	5,8	2.930
14524999	Gemeinden unter 10.000 Einwohnern	Weiblich	20.210	630	3,1	3.960
145245104	VG Crimmitschau-Dennheritz	Insgesamt	8.460	280	3,3	1.320
145245104	VG Crimmitschau-Dennheritz	Männlich	4.460	/	/	540
145245104	VG Crimmitschau-Dennheritz	Weiblich	4.000	/	/	780
145245111	VG Kirchberg	Insgesamt	5.590	240	4,3	960
145245111	VG Kirchberg	Männlich	2.950	/	/	370
145245111	VG Kirchberg	Weiblich	2.650	/	/	580
145245114	VG Limbach-Oberfrohna	Insgesamt	11.880	590	4,9	1.810
145245114	VG Limbach-Oberfrohna	Männlich	6.210	390	6,3	810
145245114	VG Limbach-Oberfrohna	Weiblich	5.670	/	/	1.000
145245118	VG Meerane-Schönberg	Insgesamt	6.600	310	4,6	660
145245118	VG Meerane-Schönberg	Männlich	3.470	220	6,3	290
145245118	VG Meerane-Schönberg	Weiblich	3.130	/	/	360
145245128	VG Rund um den Auersberg	Insgesamt	7.370	390	5,3	1.280
145245128	VG Rund um den Auersberg	Männlich	3.820	250	6,6	560
145245128	VG Rund um den Auersberg	Weiblich	3.550	/	/	720
14625	Bautzen	Insgesamt	133.740	5.440	4,1	22.230
14625	Bautzen	Männlich	70.080	3.590	5,1	9.650
14625	Bautzen	Weiblich	63.660	1.840	2,9	12.580
14625020	Bautzen, Stadt	Insgesamt	15.690	720	4,6	2.890
14625020	Bautzen, Stadt	Männlich	8.240	510	6,2	1.440
14625020	Bautzen, Stadt	Weiblich	7.450	/	/	1.460
14625040	Bischofswerda, Stadt	Insgesamt	4.600	/	/	720
14625040	Bischofswerda, Stadt	Männlich	2.390	/	/	300
14625040	Bischofswerda, Stadt	Weiblich	2.210	/	/	420
14625240	Hoyerswerda, Stadt	Insgesamt	11.210	450	4,1	1.860
14625240	Hoyerswerda, Stadt	Männlich	5.610	240	4,2	660
14625240	Hoyerswerda, Stadt	Weiblich	5.600	220	3,9	1.200
14625250	Kamenz, Stadt	Insgesamt	7.740	330	4,3	1.140
14625250	Kamenz, Stadt	Männlich	4.090	220	5,3	560
14625250	Kamenz, Stadt	Weiblich	3.650	/	/	580
14625430	Ottendorf-Okrilla	Insgesamt	5.140	250	4,9	970
14625430	Ottendorf-Okrilla	Männlich	2.700	/	/	440
14625430	Ottendorf-Okrilla	Weiblich	2.450	/	/	530
14625480	Radeberg, Stadt	Insgesamt	8.920	330	3,6	1.850
14625480	Radeberg, Stadt	Männlich	4.770	220	4,6	970
14625480	Radeberg, Stadt	Weiblich	4.150	/	/	880
14625999	Gemeinden unter 10.000 Einwohnern	Insgesamt	80.420	3.210	4,0	12.790
14625999	Gemeinden unter 10.000 Einwohnern	Männlich	42.280	2.130	5,0	5.270
14625999	Gemeinden unter 10.000 Einwohnern	Weiblich	38.140	1.090	2,9	7.520
146255207	VG Bischofswerda	Insgesamt	5.310	/	/	810
146255207	VG Bischofswerda	Männlich	2.740	/	/	320
146255207	VG Bischofswerda	Weiblich	2.570	/	/	490
146255231	VG Pulsnitz	Insgesamt	6.620	/	/	1.200
146255231	VG Pulsnitz	Männlich	3.520	/	/	560
146255231	VG Pulsnitz	Weiblich	3.100	/	/	630
14626	Görlitz	Insgesamt	103.070	4.280	4,2	16.250
14626	Görlitz	Männlich	53.520	2.610	4,9	7.020
14626	Görlitz	Weiblich	49.550	1.670	3,4	9.230
14626085	Ebersbach-Neugersdorf, Stadt	Insgesamt	4.570	/	/	620
14626085	Ebersbach-Neugersdorf, Stadt	Männlich	2.330	/	/	240
14626085	Ebersbach-Neugersdorf, Stadt	Weiblich	2.240	/	/	370
14626110	Görlitz, Stadt	Insgesamt	20.950	1.000	4,8	4.060
14626110	Görlitz, Stadt	Männlich	10.680	720	6,8	1.800
14626110	Görlitz, Stadt	Weiblich	10.260	270	2,6	2.260
14626290	Löbau, Stadt	Insgesamt	5.950	240	4,0	920
14626290	Löbau, Stadt	Männlich	3.050	/	/	360
14626290	Löbau, Stadt	Weiblich	2.890	/	/	560
14626600	Weißwasser/O.L., Stadt	Insgesamt	5.760	/	/	900
14626600	Weißwasser/O.L., Stadt	Männlich	2.980	/	/	430
14626600	Weißwasser/O.L., Stadt	Weiblich	2.780	/	/	470
14626610	Zittau, Stadt	Insgesamt	10.270	400	3,9	1.840
14626610	Zittau, Stadt	Männlich	5.490	310	5,6	970
14626610	Zittau, Stadt	Weiblich	4.770	/	/	870

Schlüssel	Land Kreisfreie Stadt Landkreis Gemeinden Verwaltungsgemeinschaften (VG)	Geschlecht	Akademische Berufe in %	Techniker und gleichrangige nichttechnische Berufe	Techniker und gleichrangige nichttechnische Berufe in %	Bürokräfte und verwandte Berufe
14524300	Werdau, Stadt	Insgesamt	14,7	1.850	21,5	970
14524300	Werdau, Stadt	Männlich	12,0	890	19,8	280
14524300	Werdau, Stadt	Weiblich	17,6	960	23,4	690
14524330	Zwickau, Stadt, Hochschulstadt	Insgesamt	19,1	7.160	19,0	4.260
14524330	Zwickau, Stadt, Hochschulstadt	Männlich	16,1	2.900	14,2	1.320
14524330	Zwickau, Stadt, Hochschulstadt	Weiblich	22,7	4.260	24,6	2.940
14524999	Gemeinden unter 10.000 Einwohnern	Insgesamt	16,1	9.070	21,2	4.530
14524999	Gemeinden unter 10.000 Einwohnern	Männlich	13,0	3.680	16,3	1.190
14524999	Gemeinden unter 10.000 Einwohnern	Weiblich	19,6	5.390	26,7	3.340
145245104	VG Crimmitschau-Dennheritz	Insgesamt	15,6	1.750	20,7	720
145245104	VG Crimmitschau-Dennheritz	Männlich	12,1	780	17,4	/
145245104	VG Crimmitschau-Dennheritz	Weiblich	19,5	980	24,4	540
145245111	VG Kirchberg	Insgesamt	17,1	1.000	17,9	540
145245111	VG Kirchberg	Männlich	12,6	330	11,2	/
145245111	VG Kirchberg	Weiblich	22,0	670	25,4	370
145245114	VG Limbach-Oberfrohna	Insgesamt	15,3	2.400	20,2	1.540
145245114	VG Limbach-Oberfrohna	Männlich	13,1	1.180	18,9	480
145245114	VG Limbach-Oberfrohna	Weiblich	17,7	1.220	21,5	1.060
145245118	VG Meerane-Schönberg	Insgesamt	10,0	1.440	21,8	770
145245118	VG Meerane-Schönberg	Männlich	8,5	500	14,3	320
145245118	VG Meerane-Schönberg	Weiblich	11,6	940	30,1	450
145245128	VG Rund um den Auersberg	Insgesamt	17,4	1.370	18,6	760
145245128	VG Rund um den Auersberg	Männlich	14,7	540	14,2	/
145245128	VG Rund um den Auersberg	Weiblich	20,2	830	23,4	570
14625	Bautzen	Insgesamt	16,6	28.940	21,6	14.740
14625	Bautzen	Männlich	13,8	13.170	18,8	3.550
14625	Bautzen	Weiblich	19,8	15.770	24,8	11.180
14625020	Bautzen, Stadt	Insgesamt	18,5	3.300	21,0	1.720
14625020	Bautzen, Stadt	Männlich	17,5	1.470	17,8	420
14625020	Bautzen, Stadt	Weiblich	19,5	1.830	24,6	1.310
14625040	Bischofswerda, Stadt	Insgesamt	15,6	1.010	21,9	450
14625040	Bischofswerda, Stadt	Männlich	12,5	420	17,6	/
14625040	Bischofswerda, Stadt	Weiblich	18,9	590	26,6	290
14625240	Hoyerswerda, Stadt	Insgesamt	16,6	2.050	18,3	1.120
14625240	Hoyerswerda, Stadt	Männlich	11,8	1.010	18,0	250
14625240	Hoyerswerda, Stadt	Weiblich	21,4	1.040	18,5	880
14625250	Kamenz, Stadt	Insgesamt	14,7	1.510	19,5	930
14625250	Kamenz, Stadt	Männlich	13,8	690	17,0	260
14625250	Kamenz, Stadt	Weiblich	15,8	810	22,3	670
14625430	Ottendorf-Okrilla	Insgesamt	18,9	1.360	26,5	640
14625430	Ottendorf-Okrilla	Männlich	16,4	640	23,8	/
14625430	Ottendorf-Okrilla	Weiblich	21,7	720	29,4	500
14625480	Radeberg, Stadt	Insgesamt	20,7	2.070	23,2	1.200
14625480	Radeberg, Stadt	Männlich	20,4	980	20,4	330
14625480	Radeberg, Stadt	Weiblich	21,1	1.090	26,3	870
14625999	Gemeinden unter 10.000 Einwohnern	Insgesamt	15,9	17.640	21,9	8.680
14625999	Gemeinden unter 10.000 Einwohnern	Männlich	12,5	7.950	18,8	1.990
14625999	Gemeinden unter 10.000 Einwohnern	Weiblich	19,7	9.690	25,4	6.680
146255207	VG Bischofswerda	Insgesamt	15,2	1.180	22,2	540
146255207	VG Bischofswerda	Männlich	11,8	530	19,4	/
146255207	VG Bischofswerda	Weiblich	18,9	650	25,2	380
146255231	VG Pulsnitz	Insgesamt	18,1	1.570	23,8	600
146255231	VG Pulsnitz	Männlich	16,0	760	21,5	/
146255231	VG Pulsnitz	Weiblich	20,4	820	26,4	440
14626	Görlitz	Insgesamt	15,8	22.240	21,6	11.030
14626	Görlitz	Männlich	13,1	9.190	17,2	3.340
14626	Görlitz	Weiblich	18,6	13.040	26,3	7.690
14626085	Ebersbach-Neugersdorf, Stadt	Insgesamt	13,5	1.120	24,5	450
14626085	Ebersbach-Neugersdorf, Stadt	Männlich	10,5	370	15,8	/
14626085	Ebersbach-Neugersdorf, Stadt	Weiblich	16,6	750	33,7	310
14626110	Görlitz, Stadt	Insgesamt	19,4	4.650	22,2	2.380
14626110	Görlitz, Stadt	Männlich	16,8	1.940	18,2	760
14626110	Görlitz, Stadt	Weiblich	22,0	2.710	26,4	1.630
14626290	Löbau, Stadt	Insgesamt	15,5	1.260	21,2	590
14626290	Löbau, Stadt	Männlich	11,8	470	15,3	/
14626290	Löbau, Stadt	Weiblich	19,5	790	27,4	400
14626600	Weißwasser/O.L., Stadt	Insgesamt	15,6	1.270	22,1	680
14626600	Weißwasser/O.L., Stadt	Männlich	14,4	560	18,8	240
14626600	Weißwasser/O.L., Stadt	Weiblich	16,9	710	25,5	440
14626610	Zittau, Stadt	Insgesamt	17,9	2.250	21,9	970
14626610	Zittau, Stadt	Männlich	17,6	1.090	19,8	390
14626610	Zittau, Stadt	Weiblich	18,2	1.170	24,4	580

Schlüssel	Land Kreisfreie Stadt Landkreis Gemeinden Verwaltungsgemeinschaften (VG)	Geschlecht	Bürokräfte und verwandte Berufe in %	Dienstleistungs-berufe und Verkäufer	Dienstleistungs-berufe und Verkäufer in %	Fachkräfte in Land-/ Forstwirtschaft und Fischerei
14524300	Werdau, Stadt	Insgesamt	11,3	1.300	15,1	/
14524300	Werdau, Stadt	Männlich	6,1	360	8,1	/
14524300	Werdau, Stadt	Weiblich	16,9	940	22,8	/
14524330	Zwickau, Stadt, Hochschulstadt	Insgesamt	11,3	5.360	14,2	/
14524330	Zwickau, Stadt, Hochschulstadt	Männlich	6,4	2.290	11,2	/
14524330	Zwickau, Stadt, Hochschulstadt	Weiblich	17,0	3.070	17,7	/
14524999	Gemeinden unter 10.000 Einwohnern	Insgesamt	10,6	5.890	13,8	850
14524999	Gemeinden unter 10.000 Einwohnern	Männlich	5,3	1.840	8,1	560
14524999	Gemeinden unter 10.000 Einwohnern	Weiblich	16,5	4.060	20,1	290
145245104	VG Crimmitschau-Dennheritz	Insgesamt	8,5	1.320	15,6	/
145245104	VG Crimmitschau-Dennheritz	Männlich	/	410	9,3	/
145245104	VG Crimmitschau-Dennheritz	Weiblich	13,5	900	22,5	/
145245111	VG Kirchberg	Insgesamt	9,6	780	14,0	/
145245111	VG Kirchberg	Männlich	/	220	7,5	/
145245111	VG Kirchberg	Weiblich	14,0	560	21,2	/
145245114	VG Limbach-Oberfrohna	Insgesamt	13,0	1.790	15,1	/
145245114	VG Limbach-Oberfrohna	Männlich	7,7	640	10,4	/
145245114	VG Limbach-Oberfrohna	Weiblich	18,8	1.150	20,3	/
145245118	VG Meerane-Schönberg	Insgesamt	11,7	1.010	15,3	/
145245118	VG Meerane-Schönberg	Männlich	9,2	340	9,8	/
145245118	VG Meerane-Schönberg	Weiblich	14,4	670	21,4	/
145245128	VG Rund um den Auersberg	Insgesamt	10,3	1.150	15,6	/
145245128	VG Rund um den Auersberg	Männlich	/	370	9,6	/
145245128	VG Rund um den Auersberg	Weiblich	16,0	780	22,0	/
14625	Bautzen	Insgesamt	11,0	19.860	14,8	2.100
14625	Bautzen	Männlich	5,1	6.800	9,7	1.680
14625	Bautzen	Weiblich	17,6	13.050	20,5	430
14625020	Bautzen, Stadt	Insgesamt	11,0	2.560	16,3	/
14625020	Bautzen, Stadt	Männlich	5,1	970	11,8	/
14625020	Bautzen, Stadt	Weiblich	17,5	1.590	21,3	/
14625040	Bischofswerda, Stadt	Insgesamt	9,8	650	14,1	/
14625040	Bischofswerda, Stadt	Männlich	/	230	9,8	/
14625040	Bischofswerda, Stadt	Weiblich	13,0	410	18,6	/
14625240	Hoyerswerda, Stadt	Insgesamt	10,0	2.120	18,9	/
14625240	Hoyerswerda, Stadt	Männlich	4,4	780	14,0	/
14625240	Hoyerswerda, Stadt	Weiblich	15,6	1.340	23,9	/
14625250	Kamenz, Stadt	Insgesamt	12,0	1.230	15,9	/
14625250	Kamenz, Stadt	Männlich	6,3	510	12,4	/
14625250	Kamenz, Stadt	Weiblich	18,3	730	19,9	/
14625430	Ottendorf-Okrilla	Insgesamt	12,4	640	12,4	/
14625430	Ottendorf-Okrilla	Männlich	/	250	9,2	/
14625430	Ottendorf-Okrilla	Weiblich	20,3	390	15,8	/
14625480	Radeberg, Stadt	Insgesamt	13,4	1.010	11,3	/
14625480	Radeberg, Stadt	Männlich	7,0	350	7,3	/
14625480	Radeberg, Stadt	Weiblich	20,8	660	15,8	/
14625999	Gemeinden unter 10.000 Einwohnern	Insgesamt	10,8	11.650	14,5	1.550
14625999	Gemeinden unter 10.000 Einwohnern	Männlich	4,7	3.700	8,8	1.280
14625999	Gemeinden unter 10.000 Einwohnern	Weiblich	17,5	7.950	20,8	270
146255207	VG Bischofswerda	Insgesamt	10,2	780	14,8	/
146255207	VG Bischofswerda	Männlich	/	260	9,5	/
146255207	VG Bischofswerda	Weiblich	14,8	520	20,4	/
146255231	VG Pulsnitz	Insgesamt	9,1	990	15,0	/
146255231	VG Pulsnitz	Männlich	/	290	8,3	/
146255231	VG Pulsnitz	Weiblich	14,1	700	22,5	/
14626	Görlitz	Insgesamt	10,7	17.050	16,5	1.990
14626	Görlitz	Männlich	6,2	5.640	10,5	1.490
14626	Görlitz	Weiblich	15,5	11.410	23,0	500
14626085	Ebersbach-Neugersdorf, Stadt	Insgesamt	9,9	680	14,9	/
14626085	Ebersbach-Neugersdorf, Stadt	Männlich	/	260	11,3	/
14626085	Ebersbach-Neugersdorf, Stadt	Weiblich	13,7	420	18,6	/
14626110	Görlitz, Stadt	Insgesamt	11,4	3.650	17,4	/
14626110	Görlitz, Stadt	Männlich	7,1	1.370	12,8	/
14626110	Görlitz, Stadt	Weiblich	15,9	2.280	22,2	/
14626290	Löbau, Stadt	Insgesamt	10,0	910	15,3	/
14626290	Löbau, Stadt	Männlich	/	260	8,7	/
14626290	Löbau, Stadt	Weiblich	14,0	640	22,2	/
14626600	Weißwasser/O.L., Stadt	Insgesamt	11,8	870	15,2	/
14626600	Weißwasser/O.L., Stadt	Männlich	7,9	320	10,8	/
14626600	Weißwasser/O.L., Stadt	Weiblich	15,9	550	19,9	/
14626610	Zittau, Stadt	Insgesamt	9,5	1.830	17,8	/
14626610	Zittau, Stadt	Männlich	7,1	530	9,7	/
14626610	Zittau, Stadt	Weiblich	12,2	1.300	27,2	/

Schlüssel	Land Kreisfreie Stadt Landkreis Gemeinden Verwaltungsgemeinschaften (VG)	Geschlecht	Fachkräfte in Land-/ Forstwirtschaft und Fischerei in %	Handwerks- und verwandte Berufe	Handwerks- und verwandte Berufe in %	Bediener von Anlagen/ Maschinen und Montageberufe
14524300	Werdau, Stadt	Insgesamt	/	1.390	16,1	770
14524300	Werdau, Stadt	Männlich	/	1.150	25,4	710
14524300	Werdau, Stadt	Weiblich	/	240	5,9	/
14524330	Zwickau, Stadt, Hochschulstadt	Insgesamt	/	7.030	18,6	2.670
14524330	Zwickau, Stadt, Hochschulstadt	Männlich	/	6.240	30,5	2.200
14524330	Zwickau, Stadt, Hochschulstadt	Weiblich	/	790	4,6	470
14524999	Gemeinden unter 10.000 Einwohnern	Insgesamt	2,0	7.830	18,3	2.970
14524999	Gemeinden unter 10.000 Einwohnern	Männlich	2,5	7.030	31,1	2.540
14524999	Gemeinden unter 10.000 Einwohnern	Weiblich	1,4	800	4,0	440
145245104	VG Crimmitschau-Dennheritz	Insgesamt	/	1.710	20,2	640
145245104	VG Crimmitschau-Dennheritz	Männlich	/	1.470	32,9	550
145245104	VG Crimmitschau-Dennheritz	Weiblich	/	240	6,0	/
145245111	VG Kirchberg	Insgesamt	/	1.200	21,5	370
145245111	VG Kirchberg	Männlich	/	1.070	36,4	340
145245111	VG Kirchberg	Weiblich	/	/	/	/
145245114	VG Limbach-Oberfrohna	Insgesamt	/	1.710	14,4	900
145245114	VG Limbach-Oberfrohna	Männlich	/	1.430	22,9	670
145245114	VG Limbach-Oberfrohna	Weiblich	/	280	5,0	230
145245118	VG Meerane-Schönberg	Insgesamt	/	1.320	20,0	460
145245118	VG Meerane-Schönberg	Männlich	/	1.080	31,2	380
145245118	VG Meerane-Schönberg	Weiblich	/	240	7,6	/
145245128	VG Rund um den Auersberg	Insgesamt	/	1.240	16,8	480
145245128	VG Rund um den Auersberg	Männlich	/	1.040	27,2	430
145245128	VG Rund um den Auersberg	Weiblich	/	/	/	/
14625	Bautzen	Insgesamt	1,6	21.100	15,8	10.370
14625	Bautzen	Männlich	2,4	18.570	26,5	8.600
14625	Bautzen	Weiblich	0,7	2.530	4,0	1.770
14625020	Bautzen, Stadt	Insgesamt	/	2.160	13,8	930
14625020	Bautzen, Stadt	Männlich	/	1.920	23,3	760
14625020	Bautzen, Stadt	Weiblich	/	250	3,3	/
14625040	Bischofswerda, Stadt	Insgesamt	/	770	16,7	350
14625040	Bischofswerda, Stadt	Männlich	/	670	27,9	290
14625040	Bischofswerda, Stadt	Weiblich	/	/	/	/
14625240	Hoyerswerda, Stadt	Insgesamt	/	1.770	15,8	910
14625240	Hoyerswerda, Stadt	Männlich	/	1.480	26,3	810
14625240	Hoyerswerda, Stadt	Weiblich	/	290	5,2	/
14625250	Kamenz, Stadt	Insgesamt	/	1.080	13,9	760
14625250	Kamenz, Stadt	Männlich	/	930	22,7	550
14625250	Kamenz, Stadt	Weiblich	/	/	/	/
14625430	Ottendorf-Okrilla	Insgesamt	/	770	14,9	250
14625430	Ottendorf-Okrilla	Männlich	/	660	24,4	230
14625430	Ottendorf-Okrilla	Weiblich	/	/	/	/
14625480	Radeberg, Stadt	Insgesamt	/	1.150	12,9	730
14625480	Radeberg, Stadt	Männlich	/	970	20,4	610
14625480	Radeberg, Stadt	Weiblich	/	/	/	/
14625999	Gemeinden unter 10.000 Einwohnern	Insgesamt	1,9	13.410	16,7	6.440
14625999	Gemeinden unter 10.000 Einwohnern	Männlich	3,0	11.950	28,3	5.360
14625999	Gemeinden unter 10.000 Einwohnern	Weiblich	0,7	1.460	3,8	1.080
146255207	VG Bischofswerda	Insgesamt	/	860	16,2	380
146255207	VG Bischofswerda	Männlich	/	750	27,3	320
146255207	VG Bischofswerda	Weiblich	/	/	/	/
146255231	VG Pulsnitz	Insgesamt	/	1.060	16,0	550
146255231	VG Pulsnitz	Männlich	/	950	27,0	420
146255231	VG Pulsnitz	Weiblich	/	/	/	/
14626	Görlitz	Insgesamt	1,9	16.270	15,8	7.090
14626	Görlitz	Männlich	2,8	14.870	27,8	5.980
14626	Görlitz	Weiblich	1,0	1.400	2,8	1.110
14626085	Ebersbach-Neugersdorf, Stadt	Insgesamt	/	810	17,8	320
14626085	Ebersbach-Neugersdorf, Stadt	Männlich	/	750	32,4	240
14626085	Ebersbach-Neugersdorf, Stadt	Weiblich	/	/	/	/
14626110	Görlitz, Stadt	Insgesamt	/	2.640	12,6	1.210
14626110	Görlitz, Stadt	Männlich	/	2.360	22,1	1.120
14626110	Görlitz, Stadt	Weiblich	/	290	2,8	/
14626290	Löbau, Stadt	Insgesamt	/	1.160	19,5	250
14626290	Löbau, Stadt	Männlich	/	1.090	35,6	210
14626290	Löbau, Stadt	Weiblich	/	/	/	/
14626600	Weißwasser/O.L., Stadt	Insgesamt	/	650	11,4	570
14626600	Weißwasser/O.L., Stadt	Männlich	/	590	19,9	490
14626600	Weißwasser/O.L., Stadt	Weiblich	/	/	/	/
14626610	Zittau, Stadt	Insgesamt	/	1.270	12,3	820
14626610	Zittau, Stadt	Männlich	/	1.100	20,1	600
14626610	Zittau, Stadt	Weiblich	/	/	/	220

Schlüssel	Land Kreisfreie Stadt Landkreis Gemeinden Verwaltungsgemeinschaften (VG)	Geschlecht	Bediener von Anlagen/ Maschinen und Montageberufe in %	Hilfsarbeitskräfte	Hilfsarbeitskräfte in %
14524300	Werdau, Stadt	Insgesamt	9,0	480	5,6
14524300	Werdau, Stadt	Männlich	15,7	220	4,9
14524300	Werdau, Stadt	Weiblich	/	260	6,3
14524330	Zwickau, Stadt, Hochschulstadt	Insgesamt	7,1	2.460	6,5
14524330	Zwickau, Stadt, Hochschulstadt	Männlich	10,8	1.120	5,5
14524330	Zwickau, Stadt, Hochschulstadt	Weiblich	2,7	1.340	7,7
14524999	Gemeinden unter 10.000 Einwohnern	Insgesamt	6,9	2.720	6,4
14524999	Gemeinden unter 10.000 Einwohnern	Männlich	11,2	1.420	6,3
14524999	Gemeinden unter 10.000 Einwohnern	Weiblich	2,2	1.300	6,5
145245104	VG Crimmitschau-Dennheritz	Insgesamt	7,6	650	7,7
145245104	VG Crimmitschau-Dennheritz	Männlich	12,3	280	6,2
145245104	VG Crimmitschau-Dennheritz	Weiblich	/	370	9,3
145245111	VG Kirchberg	Insgesamt	6,7	370	6,6
145245111	VG Kirchberg	Männlich	11,6	/	/
145245111	VG Kirchberg	Weiblich	/	/	/
145245114	VG Limbach-Oberfrohna	Insgesamt	7,6	930	7,8
145245114	VG Limbach-Oberfrohna	Männlich	10,8	490	7,9
145245114	VG Limbach-Oberfrohna	Weiblich	4,0	440	7,8
145245118	VG Meerane-Schönberg	Insgesamt	6,9	520	7,9
145245118	VG Meerane-Schönberg	Männlich	11,0	240	7,0
145245118	VG Meerane-Schönberg	Weiblich	/	280	8,9
145245128	VG Rund um den Auersberg	Insgesamt	6,6	500	6,8
145245128	VG Rund um den Auersberg	Männlich	11,3	290	7,6
145245128	VG Rund um den Auersberg	Weiblich	/	/	/
14625	Bautzen	Insgesamt	7,8	8.670	6,5
14625	Bautzen	Männlich	12,3	4.220	6,0
14625	Bautzen	Weiblich	2,8	4.450	7,0
14625020	Bautzen, Stadt	Insgesamt	5,9	1.200	7,7
14625020	Bautzen, Stadt	Männlich	9,2	620	7,5
14625020	Bautzen, Stadt	Weiblich	/	580	7,8
14625040	Bischofswerda, Stadt	Insgesamt	7,6	420	9,2
14625040	Bischofswerda, Stadt	Männlich	12,0	/	/
14625040	Bischofswerda, Stadt	Weiblich	/	250	11,4
14625240	Hoyerswerda, Stadt	Insgesamt	8,1	790	7,1
14625240	Hoyerswerda, Stadt	Männlich	14,3	280	5,0
14625240	Hoyerswerda, Stadt	Weiblich	/	510	9,2
14625250	Kamenz, Stadt	Insgesamt	9,8	690	8,9
14625250	Kamenz, Stadt	Männlich	13,4	300	7,3
14625250	Kamenz, Stadt	Weiblich	/	390	10,7
14625430	Ottendorf-Okrilla	Insgesamt	4,8	/	/
14625430	Ottendorf-Okrilla	Männlich	8,4	/	/
14625430	Ottendorf-Okrilla	Weiblich	/	/	/
14625480	Radeberg, Stadt	Insgesamt	8,1	540	6,0
14625480	Radeberg, Stadt	Männlich	12,8	290	6,0
14625480	Radeberg, Stadt	Weiblich	/	250	6,0
14625999	Gemeinden unter 10.000 Einwohnern	Insgesamt	8,0	4.820	6,0
14625999	Gemeinden unter 10.000 Einwohnern	Männlich	12,7	2.460	5,8
14625999	Gemeinden unter 10.000 Einwohnern	Weiblich	2,8	2.370	6,2
146255207	VG Bischofswerda	Insgesamt	7,1	470	8,8
146255207	VG Bischofswerda	Männlich	11,5	/	/
146255207	VG Bischofswerda	Weiblich	/	270	10,3
146255231	VG Pulsnitz	Insgesamt	8,3	410	6,1
146255231	VG Pulsnitz	Männlich	12,1	/	/
146255231	VG Pulsnitz	Weiblich	/	/	/
14626	Görlitz	Insgesamt	6,9	6.620	6,4
14626	Görlitz	Männlich	11,2	3.120	5,8
14626	Görlitz	Weiblich	2,2	3.500	7,1
14626085	Ebersbach-Neugersdorf, Stadt	Insgesamt	7,0	340	7,4
14626085	Ebersbach-Neugersdorf, Stadt	Männlich	10,4	/	/
14626085	Ebersbach-Neugersdorf, Stadt	Weiblich	/	/	/
14626110	Görlitz, Stadt	Insgesamt	5,8	1.140	5,4
14626110	Görlitz, Stadt	Männlich	10,5	460	4,3
14626110	Görlitz, Stadt	Weiblich	/	680	6,6
14626290	Löbau, Stadt	Insgesamt	4,2	440	7,5
14626290	Löbau, Stadt	Männlich	7,0	220	7,1
14626290	Löbau, Stadt	Weiblich	/	230	7,8
14626600	Weißwasser/O.L., Stadt	Insgesamt	9,9	560	9,8
14626600	Weißwasser/O.L., Stadt	Männlich	16,5	220	7,3
14626600	Weißwasser/O.L., Stadt	Weiblich	/	350	12,5
14626610	Zittau, Stadt	Insgesamt	8,0	670	6,5
14626610	Zittau, Stadt	Männlich	10,9	350	6,3
14626610	Zittau, Stadt	Weiblich	4,7	320	6,8

Schlüssel	Land Kreisfreie Stadt Landkreis Gemeinden Verwaltungsgemeinschaften (VG)	Geschlecht	Insgesamt	Führungskräfte	Führungskräfte in %	Akademische Berufe
14626999	Gemeinden unter 10.000 Einwohnern	Insgesamt	55.580	2.250	4,0	7.920
14626999	Gemeinden unter 10.000 Einwohnern	Männlich	28.980	1.250	4,3	3.220
14626999	Gemeinden unter 10.000 Einwohnern	Weiblich	26.600	990	3,7	4.700
146265220	VG Löbau	Insgesamt	8.000	290	3,6	1.280
146265220	VG Löbau	Männlich	4.120	/	/	510
146265220	VG Löbau	Weiblich	3.880	/	/	770
146265242	VG Weißwasser/O.L.	Insgesamt	6.200	/	/	950
146265242	VG Weißwasser/O.L.	Männlich	3.190	/	/	460
146265242	VG Weißwasser/O.L.	Weiblich	3.010	/	/	490
14627	Meißen	Insgesamt	110.710	4.850	4,4	18.480
14627	Meißen	Männlich	58.270	3.250	5,6	7.950
14627	Meißen	Weiblich	52.430	1.600	3,1	10.530
14627010	Coswig, Stadt	Insgesamt	8.870	390	4,4	1.480
14627010	Coswig, Stadt	Männlich	4.520	310	6,8	470
14627010	Coswig, Stadt	Weiblich	4.350	/	/	1.010
14627060	Großenhain, Stadt	Insgesamt	8.300	320	3,9	860
14627060	Großenhain, Stadt	Männlich	4.350	/	/	360
14627060	Großenhain, Stadt	Weiblich	3.950	/	/	500
14627100	Klipphausen	Insgesamt	5.320	270	5,0	1.040
14627100	Klipphausen	Männlich	2.730	250	9,1	430
14627100	Klipphausen	Weiblich	2.590	/	/	610
14627140	Meißen, Stadt	Insgesamt	12.120	320	2,7	2.160
14627140	Meißen, Stadt	Männlich	6.630	/	/	1.060
14627140	Meißen, Stadt	Weiblich	5.490	/	/	1.100
14627180	Nossen, Stadt	Insgesamt	4.990	/	/	790
14627180	Nossen, Stadt	Männlich	2.740	/	/	420
14627180	Nossen, Stadt	Weiblich	2.250	/	/	380
14627210	Radebeul, Stadt	Insgesamt	16.330	1.010	6,2	3.970
14627210	Radebeul, Stadt	Männlich	8.380	660	7,9	1.870
14627210	Radebeul, Stadt	Weiblich	7.960	350	4,4	2.100
14627230	Riesa, Stadt	Insgesamt	12.220	500	4,1	1.630
14627230	Riesa, Stadt	Männlich	6.320	330	5,3	840
14627230	Riesa, Stadt	Weiblich	5.900	/	/	800
14627310	Weinböhla	Insgesamt	5.340	280	5,2	1.180
14627310	Weinböhla	Männlich	2.740	/	/	520
14627310	Weinböhla	Weiblich	2.600	/	/	660
14627999	Gemeinden unter 10.000 Einwohnern	Insgesamt	37.210	1.570	4,2	5.360
14627999	Gemeinden unter 10.000 Einwohnern	Männlich	19.860	1.000	5,0	1.990
14627999	Gemeinden unter 10.000 Einwohnern	Weiblich	17.340	570	3,3	3.370
14628	SächsischeSchweiz-Osterzgebirge	Insgesamt	113.230	5.310	4,7	18.580
14628	SächsischeSchweiz-Osterzgebirge	Männlich	59.040	3.450	5,8	7.850
14628	SächsischeSchweiz-Osterzgebirge	Weiblich	54.190	1.860	3,4	10.730
14628050	Bannewitz	Insgesamt	5.610	320	5,7	1.520
14628050	Bannewitz	Männlich	2.790	240	8,6	720
14628050	Bannewitz	Weiblich	2.820	/	/	800
14628060	Dippoldiswalde, Stadt	Insgesamt	6.570	370	5,6	980
14628060	Dippoldiswalde, Stadt	Männlich	3.390	230	6,8	380
14628060	Dippoldiswalde, Stadt	Weiblich	3.170	/	/	600
14628110	Freital, Stadt	Insgesamt	18.070	800	4,4	2.990
14628110	Freital, Stadt	Männlich	9.440	510	5,4	1.330
14628110	Freital, Stadt	Weiblich	8.630	290	3,4	1.660
14628160	Heidenau, Stadt	Insgesamt	7.600	310	4,1	870
14628160	Heidenau, Stadt	Männlich	3.920	220	5,7	380
14628160	Heidenau, Stadt	Weiblich	3.680	/	/	490
14628260	Neustadt in Sachsen, Stadt	Insgesamt	5.190	250	4,9	710
14628260	Neustadt in Sachsen, Stadt	Männlich	2.770	/	/	330
14628260	Neustadt in Sachsen, Stadt	Weiblich	2.410	/	/	380
14628270	Pirna, Stadt	Insgesamt	17.540	760	4,3	3.250
14628270	Pirna, Stadt	Männlich	9.280	430	4,7	1.360
14628270	Pirna, Stadt	Weiblich	8.250	330	3,9	1.890
14628410	Wilsdruff, Stadt	Insgesamt	7.690	400	5,2	1.440
14628410	Wilsdruff, Stadt	Männlich	4.090	250	6,0	610
14628410	Wilsdruff, Stadt	Weiblich	3.600	/	/	820
14628999	Gemeinden unter 10.000 Einwohnern	Insgesamt	44.970	2.100	4,7	6.830
14628999	Gemeinden unter 10.000 Einwohnern	Männlich	23.360	1.390	6,0	2.750
14628999	Gemeinden unter 10.000 Einwohnern	Weiblich	21.610	710	3,3	4.090
146285229	VG Pirna	Insgesamt	18.590	780	4,2	3.490
146285229	VG Pirna	Männlich	9.810	450	4,6	1.470
146285229	VG Pirna	Weiblich	8.780	330	3,7	2.020
14729	Leipzig	Insgesamt	121.320	5.440	4,5	21.550
14729	Leipzig	Männlich	62.630	3.470	5,5	9.680
14729	Leipzig	Weiblich	58.690	1.970	3,4	11.860

Schlüssel	Land Kreisfreie Stadt Landkreis Gemeinden Verwaltungsgemeinschaften (VG)	Geschlecht	Akademische Berufe in %	Techniker und gleichrangige nichttechnische Berufe	Techniker und gleichrangige nichttechnische Berufe in %	Bürokräfte und verwandte Berufe
14626999	Gemeinden unter 10.000 Einwohnern	Insgesamt	14,3	11.680	21,0	5.950
14626999	Gemeinden unter 10.000 Einwohnern	Männlich	11,1	4.770	16,5	1.630
14626999	Gemeinden unter 10.000 Einwohnern	Weiblich	17,7	6.910	26,0	4.330
146265220	VG Löbau	Insgesamt	16,0	1.640	20,5	780
146265220	VG Löbau	Männlich	12,4	630	15,4	250
146265220	VG Löbau	Weiblich	19,8	1.010	26,0	530
146265242	VG Weißwasser/O.L.	Insgesamt	15,3	1.350	21,7	750
146265242	VG Weißwasser/O.L.	Männlich	14,4	600	18,7	250
146265242	VG Weißwasser/O.L.	Weiblich	16,2	750	24,9	500
14627	Meißen	Insgesamt	16,7	23.500	21,2	12.300
14627	Meißen	Männlich	13,7	9.650	16,6	3.660
14627	Meißen	Weiblich	20,1	13.860	26,4	8.630
14627010	Coswig, Stadt	Insgesamt	16,7	1.790	20,2	840
14627010	Coswig, Stadt	Männlich	10,3	690	15,2	250
14627010	Coswig, Stadt	Weiblich	23,2	1.100	25,3	590
14627060	Großenhain, Stadt	Insgesamt	10,3	1.760	21,3	1.010
14627060	Großenhain, Stadt	Männlich	8,3	740	17,0	330
14627060	Großenhain, Stadt	Weiblich	12,5	1.020	25,9	680
14627100	Klipphausen	Insgesamt	19,5	1.190	22,4	550
14627100	Klipphausen	Männlich	15,8	420	15,3	/
14627100	Klipphausen	Weiblich	23,5	770	29,9	370
14627140	Meißen, Stadt	Insgesamt	17,8	2.370	19,6	1.380
14627140	Meißen, Stadt	Männlich	16,0	1.140	17,2	420
14627140	Meißen, Stadt	Weiblich	20,1	1.240	22,5	960
14627180	Nossen, Stadt	Insgesamt	15,9	1.010	20,2	650
14627180	Nossen, Stadt	Männlich	15,2	410	14,9	/
14627180	Nossen, Stadt	Weiblich	16,8	600	26,6	470
14627210	Radebeul, Stadt	Insgesamt	24,3	3.860	23,6	1.740
14627210	Radebeul, Stadt	Männlich	22,3	1.730	20,6	480
14627210	Radebeul, Stadt	Weiblich	26,4	2.130	26,7	1.260
14627230	Riesa, Stadt	Insgesamt	13,4	2.520	20,6	1.410
14627230	Riesa, Stadt	Männlich	13,3	850	13,5	460
14627230	Riesa, Stadt	Weiblich	13,5	1.660	28,2	950
14627310	Weinböhla	Insgesamt	22,1	1.390	26,0	510
14627310	Weinböhla	Männlich	18,9	580	21,0	/
14627310	Weinböhla	Weiblich	25,4	810	31,3	360
14627999	Gemeinden unter 10.000 Einwohnern	Insgesamt	14,4	7.610	20,5	4.200
14627999	Gemeinden unter 10.000 Einwohnern	Männlich	10,0	3.100	15,6	1.190
14627999	Gemeinden unter 10.000 Einwohnern	Weiblich	19,4	4.520	26,0	3.010
14628	SächsischeSchweiz-Osterzgebirge	Insgesamt	16,4	26.150	23,1	12.140
14628	SächsischeSchweiz-Osterzgebirge	Männlich	13,3	11.460	19,4	3.390
14628	SächsischeSchweiz-Osterzgebirge	Weiblich	19,8	14.690	27,1	8.750
14628050	Bannewitz	Insgesamt	27,0	1.430	25,5	660
14628050	Bannewitz	Männlich	25,7	620	22,2	/
14628050	Bannewitz	Weiblich	28,4	810	28,8	530
14628060	Dippoldiswalde, Stadt	Insgesamt	15,0	1.440	21,9	710
14628060	Dippoldiswalde, Stadt	Männlich	11,2	620	18,2	210
14628060	Dippoldiswalde, Stadt	Weiblich	19,0	820	25,8	500
14628110	Freital, Stadt	Insgesamt	16,5	4.040	22,4	2.030
14628110	Freital, Stadt	Männlich	14,1	1.920	20,3	640
14628110	Freital, Stadt	Weiblich	19,2	2.120	24,6	1.390
14628160	Heidenau, Stadt	Insgesamt	11,4	2.080	27,4	860
14628160	Heidenau, Stadt	Männlich	9,6	850	21,7	290
14628160	Heidenau, Stadt	Weiblich	13,3	1.230	33,4	570
14628260	Neustadt in Sachsen, Stadt	Insgesamt	13,8	1.190	22,9	580
14628260	Neustadt in Sachsen, Stadt	Männlich	12,0	500	18,2	/
14628260	Neustadt in Sachsen, Stadt	Weiblich	15,8	680	28,4	420
14628270	Pirna, Stadt	Insgesamt	18,5	3.990	22,8	1.820
14628270	Pirna, Stadt	Männlich	14,6	1.710	18,4	690
14628270	Pirna, Stadt	Weiblich	22,9	2.280	27,6	1.140
14628410	Wilsdruff, Stadt	Insgesamt	18,7	1.940	25,2	830
14628410	Wilsdruff, Stadt	Männlich	15,0	820	20,2	250
14628410	Wilsdruff, Stadt	Weiblich	22,9	1.110	30,9	580
14628999	Gemeinden unter 10.000 Einwohnern	Insgesamt	15,2	10.040	22,3	4.650
14628999	Gemeinden unter 10.000 Einwohnern	Männlich	11,8	4.410	18,9	1.020
14628999	Gemeinden unter 10.000 Einwohnern	Weiblich	18,9	5.630	26,1	3.620
146285229	VG Pirna	Insgesamt	18,8	4.090	22,0	1.980
146285229	VG Pirna	Männlich	15,0	1.740	17,7	710
146285229	VG Pirna	Weiblich	23,0	2.360	26,8	1.260
14729	Leipzig	Insgesamt	17,8	27.940	23,0	14.870
14729	Leipzig	Männlich	15,5	11.540	18,4	4.340
14729	Leipzig	Weiblich	20,2	16.400	27,9	10.530

Schlüssel	Land Kreisfreie Stadt Landkreis Gemeinden Verwaltungsgemeinschaften (VG)	Geschlecht	Bürokräfte und verwandte Berufe in %	Dienstleistungs-berufe und Verkäufer	Dienstleistungs-berufe und Verkäufer in %	Fachkräfte in Land-/ Forstwirtschaft und Fischerei
14626999	Gemeinden unter 10.000 Einwohnern	Insgesamt	10,7	9.100	16,4	1.430
14626999	Gemeinden unter 10.000 Einwohnern	Männlich	5,6	2.890	10,0	1.090
14626999	Gemeinden unter 10.000 Einwohnern	Weiblich	16,3	6.210	23,4	340
146265220	VG Löbau	Insgesamt	9,7	1.340	16,7	/
146265220	VG Löbau	Männlich	6,1	360	8,8	/
146265220	VG Löbau	Weiblich	13,7	970	25,1	/
146265242	VG Weißwasser/O.L.	Insgesamt	12,1	920	14,8	/
146265242	VG Weißwasser/O.L.	Männlich	7,9	320	10,0	/
146265242	VG Weißwasser/O.L.	Weiblich	16,6	600	19,9	/
14627	Meißen	Insgesamt	11,1	17.190	15,5	2.470
14627	Meißen	Männlich	6,3	6.140	10,5	1.840
14627	Meißen	Weiblich	16,5	11.060	21,1	630
14627010	Coswig, Stadt	Insgesamt	9,5	1.420	16,0	/
14627010	Coswig, Stadt	Männlich	5,6	410	9,0	/
14627010	Coswig, Stadt	Weiblich	13,6	1.010	23,3	/
14627060	Großenhain, Stadt	Insgesamt	12,2	1.580	19,1	/
14627060	Großenhain, Stadt	Männlich	7,7	460	10,6	/
14627060	Großenhain, Stadt	Weiblich	17,1	1.120	28,4	/
14627100	Klipphausen	Insgesamt	10,4	720	13,6	/
14627100	Klipphausen	Männlich	/	360	13,3	/
14627100	Klipphausen	Weiblich	14,1	360	14,0	/
14627140	Meißen, Stadt	Insgesamt	11,4	2.070	17,1	/
14627140	Meißen, Stadt	Männlich	6,4	800	12,1	/
14627140	Meißen, Stadt	Weiblich	17,4	1.270	23,1	/
14627180	Nossen, Stadt	Insgesamt	13,1	580	11,6	/
14627180	Nossen, Stadt	Männlich	/	230	8,6	/
14627180	Nossen, Stadt	Weiblich	21,0	350	15,4	/
14627210	Radebeul, Stadt	Insgesamt	10,6	2.450	15,0	220
14627210	Radebeul, Stadt	Männlich	5,7	1.050	12,5	/
14627210	Radebeul, Stadt	Weiblich	15,8	1.400	17,6	/
14627230	Riesa, Stadt	Insgesamt	11,5	2.200	18,0	/
14627230	Riesa, Stadt	Männlich	7,2	770	12,2	/
14627230	Riesa, Stadt	Weiblich	16,1	1.430	24,2	/
14627310	Weinböhla	Insgesamt	9,5	670	12,6	/
14627310	Weinböhla	Männlich	/	240	8,8	/
14627310	Weinböhla	Weiblich	13,7	430	16,5	/
14627999	Gemeinden unter 10.000 Einwohnern	Insgesamt	11,3	5.490	14,8	1.240
14627999	Gemeinden unter 10.000 Einwohnern	Männlich	6,0	1.810	9,1	1.030
14627999	Gemeinden unter 10.000 Einwohnern	Weiblich	17,3	3.680	21,2	/
14628	SächsischeSchweiz-Osterzgebirge	Insgesamt	10,7	17.430	15,4	2.090
14628	SächsischeSchweiz-Osterzgebirge	Männlich	5,7	6.000	10,2	1.430
14628	SächsischeSchweiz-Osterzgebirge	Weiblich	16,2	11.430	21,1	650
14628050	Bannewitz	Insgesamt	11,7	580	10,4	/
14628050	Bannewitz	Männlich	/	220	7,9	/
14628050	Bannewitz	Weiblich	18,9	360	12,8	/
14628060	Dippoldiswalde, Stadt	Insgesamt	10,9	1.130	17,2	/
14628060	Dippoldiswalde, Stadt	Männlich	6,3	480	14,0	/
14628060	Dippoldiswalde, Stadt	Weiblich	15,8	660	20,6	/
14628110	Freital, Stadt	Insgesamt	11,2	2.870	15,9	230
14628110	Freital, Stadt	Männlich	6,8	820	8,7	/
14628110	Freital, Stadt	Weiblich	16,1	2.050	23,7	/
14628160	Heidenau, Stadt	Insgesamt	11,3	1.160	15,3	/
14628160	Heidenau, Stadt	Männlich	7,5	360	9,2	/
14628160	Heidenau, Stadt	Weiblich	15,4	800	21,8	/
14628260	Neustadt in Sachsen, Stadt	Insgesamt	11,1	770	14,9	/
14628260	Neustadt in Sachsen, Stadt	Männlich	/	220	7,9	/
14628260	Neustadt in Sachsen, Stadt	Weiblich	17,4	550	22,9	/
14628270	Pirna, Stadt	Insgesamt	10,4	3.010	17,1	/
14628270	Pirna, Stadt	Männlich	7,4	1.030	11,1	/
14628270	Pirna, Stadt	Weiblich	13,8	1.980	23,9	/
14628410	Wilsdruff, Stadt	Insgesamt	10,8	1.080	14,1	/
14628410	Wilsdruff, Stadt	Männlich	6,1	500	12,3	/
14628410	Wilsdruff, Stadt	Weiblich	16,2	580	16,1	/
14628999	Gemeinden unter 10.000 Einwohnern	Insgesamt	10,3	6.820	15,2	1.260
14628999	Gemeinden unter 10.000 Einwohnern	Männlich	4,4	2.370	10,1	850
14628999	Gemeinden unter 10.000 Einwohnern	Weiblich	16,8	4.460	20,6	410
146285229	VG Pirna	Insgesamt	10,6	3.200	17,2	/
146285229	VG Pirna	Männlich	7,3	1.110	11,3	/
146285229	VG Pirna	Weiblich	14,4	2.080	23,7	/
14729	Leipzig	Insgesamt	12,3	17.650	14,6	1.760
14729	Leipzig	Männlich	6,9	6.380	10,2	1.410
14729	Leipzig	Weiblich	17,9	11.270	19,2	360

Schlüssel	Land Kreisfreie Stadt Landkreis Gemeinden Verwaltungsgemeinschaften (VG)	Geschlecht	Fachkräfte in Land-/ Forstwirtschaft und Fischerei in %	Handwerks- und verwandte Berufe	Handwerks- und verwandte Berufe in %	Bediener von Anlagen/ Maschinen und Montageberufe
14626999	Gemeinden unter 10.000 Einwohnern	Insgesamt	2,6	9.730	17,5	3.920
14626999	Gemeinden unter 10.000 Einwohnern	Männlich	3,8	8.980	31,0	3.310
14626999	Gemeinden unter 10.000 Einwohnern	Weiblich	1,3	750	2,8	600
146265220	VG Löbau	Insgesamt	/	1.590	19,8	360
146265220	VG Löbau	Männlich	/	1.510	36,7	300
146265220	VG Löbau	Weiblich	/	/	/	/
146265242	VG Weißwasser/O.L.	Insgesamt	/	750	12,2	620
146265242	VG Weißwasser/O.L.	Männlich	/	680	21,2	530
146265242	VG Weißwasser/O.L.	Weiblich	/	/	/	/
14627	Meißen	Insgesamt	2,2	16.200	14,6	8.800
14627	Meißen	Männlich	3,2	14.550	25,0	7.640
14627	Meißen	Weiblich	1,2	1.660	3,2	1.160
14627010	Coswig, Stadt	Insgesamt	/	1.610	18,1	650
14627010	Coswig, Stadt	Männlich	/	1.420	31,5	620
14627010	Coswig, Stadt	Weiblich	/	/	/	/
14627060	Großenhain, Stadt	Insgesamt	/	1.270	15,3	760
14627060	Großenhain, Stadt	Männlich	/	1.190	27,4	700
14627060	Großenhain, Stadt	Weiblich	/	/	/	/
14627100	Klipphausen	Insgesamt	/	650	12,3	350
14627100	Klipphausen	Männlich	/	550	20,2	280
14627100	Klipphausen	Weiblich	/	/	/	/
14627140	Meißen, Stadt	Insgesamt	/	1.640	13,5	980
14627140	Meißen, Stadt	Männlich	/	1.440	21,8	910
14627140	Meißen, Stadt	Weiblich	/	/	/	/
14627180	Nossen, Stadt	Insgesamt	/	940	18,9	430
14627180	Nossen, Stadt	Männlich	/	800	29,2	380
14627180	Nossen, Stadt	Weiblich	/	/	/	/
14627210	Radebeul, Stadt	Insgesamt	1,3	1.550	9,5	900
14627210	Radebeul, Stadt	Männlich	/	1.380	16,5	760
14627210	Radebeul, Stadt	Weiblich	/	/	/	/
14627230	Riesa, Stadt	Insgesamt	/	1.860	15,2	1.050
14627230	Riesa, Stadt	Männlich	/	1.710	27,1	830
14627230	Riesa, Stadt	Weiblich	/	/	/	220
14627310	Weinböhla	Insgesamt	/	710	13,3	220
14627310	Weinböhla	Männlich	/	670	24,6	/
14627310	Weinböhla	Weiblich	/	/	/	/
14627999	Gemeinden unter 10.000 Einwohnern	Insgesamt	3,3	5.970	16,0	3.480
14627999	Gemeinden unter 10.000 Einwohnern	Männlich	5,2	5.370	27,1	2.990
14627999	Gemeinden unter 10.000 Einwohnern	Weiblich	/	600	3,4	490
14628	SächsischeSchweiz-Osterzgebirge	Insgesamt	1,8	16.380	14,5	8.090
14628	SächsischeSchweiz-Osterzgebirge	Männlich	2,4	14.600	24,7	6.990
14628	SächsischeSchweiz-Osterzgebirge	Weiblich	1,2	1.780	3,3	1.110
14628050	Bannewitz	Insgesamt	/	490	8,7	310
14628050	Bannewitz	Männlich	/	410	14,8	280
14628050	Bannewitz	Weiblich	/	/	/	/
14628060	Dippoldiswalde, Stadt	Insgesamt	/	1.090	16,6	470
14628060	Dippoldiswalde, Stadt	Männlich	/	930	27,3	360
14628060	Dippoldiswalde, Stadt	Weiblich	/	/	/	/
14628110	Freital, Stadt	Insgesamt	1,3	2.580	14,3	1.120
14628110	Freital, Stadt	Männlich	/	2.360	25,0	940
14628110	Freital, Stadt	Weiblich	/	210	2,5	/
14628160	Heidenau, Stadt	Insgesamt	/	1.170	15,4	590
14628160	Heidenau, Stadt	Männlich	/	1.040	26,7	510
14628160	Heidenau, Stadt	Weiblich	/	/	/	/
14628260	Neustadt in Sachsen, Stadt	Insgesamt	/	940	18,0	370
14628260	Neustadt in Sachsen, Stadt	Männlich	/	880	31,7	320
14628260	Neustadt in Sachsen, Stadt	Weiblich	/	/	/	/
14628270	Pirna, Stadt	Insgesamt	/	2.150	12,3	1.380
14628270	Pirna, Stadt	Männlich	/	2.090	22,5	1.240
14628270	Pirna, Stadt	Weiblich	/	/	/	/
14628410	Wilsdruff, Stadt	Insgesamt	/	1.120	14,6	370
14628410	Wilsdruff, Stadt	Männlich	/	970	23,8	340
14628410	Wilsdruff, Stadt	Weiblich	/	/	/	/
14628999	Gemeinden unter 10.000 Einwohnern	Insgesamt	2,8	6.850	15,2	3.490
14628999	Gemeinden unter 10.000 Einwohnern	Männlich	3,6	5.910	25,3	3.000
14628999	Gemeinden unter 10.000 Einwohnern	Weiblich	1,9	930	4,3	490
146285229	VG Pirna	Insgesamt	/	2.310	12,4	1.490
146285229	VG Pirna	Männlich	/	2.240	22,8	1.330
146285229	VG Pirna	Weiblich	/	/	/	/
14729	Leipzig	Insgesamt	1,5	16.970	14,0	7.710
14729	Leipzig	Männlich	2,2	15.380	24,6	6.440
14729	Leipzig	Weiblich	0,6	1.590	2,7	1.270

Schlüssel	Land Kreisfreie Stadt Landkreis Gemeinden Verwaltungsgemeinschaften (VG)	Geschlecht	Bediener von Anlagen/ Maschinen und Montageberufe in %	Hilfsarbeitskräfte	Hilfsarbeitskräfte in %
14626999	Gemeinden unter 10.000 Einwohnern	Insgesamt	7,0	3.480	6,3
14626999	Gemeinden unter 10.000 Einwohnern	Männlich	11,4	1.720	5,9
14626999	Gemeinden unter 10.000 Einwohnern	Weiblich	2,3	1.760	6,6
146265220	VG Löbau	Insgesamt	4,5	550	6,8
146265220	VG Löbau	Männlich	7,3	260	6,4
146265220	VG Löbau	Weiblich	/	280	7,2
146265242	VG Weißwasser/O.L.	Insgesamt	10,0	580	9,4
146265242	VG Weißwasser/O.L.	Männlich	16,6	220	7,0
146265242	VG Weißwasser/O.L.	Weiblich	/	360	12,0
14627	Meißen	Insgesamt	8,0	6.550	5,9
14627	Meißen	Männlich	13,1	3.260	5,6
14627	Meißen	Weiblich	2,2	3.290	6,3
14627010	Coswig, Stadt	Insgesamt	7,4	490	5,5
14627010	Coswig, Stadt	Männlich	13,6	/	/
14627010	Coswig, Stadt	Weiblich	/	300	6,9
14627060	Großenhain, Stadt	Insgesamt	9,1	590	7,1
14627060	Großenhain, Stadt	Männlich	16,0	260	5,9
14627060	Großenhain, Stadt	Weiblich	/	340	8,5
14627100	Klipphausen	Insgesamt	6,6	360	6,8
14627100	Klipphausen	Männlich	10,2	/	/
14627100	Klipphausen	Weiblich	/	/	/
14627140	Meißen, Stadt	Insgesamt	8,0	950	7,9
14627140	Meißen, Stadt	Männlich	13,7	460	7,0
14627140	Meißen, Stadt	Weiblich	/	490	8,9
14627180	Nossen, Stadt	Insgesamt	8,6	240	4,8
14627180	Nossen, Stadt	Männlich	13,8	/	/
14627180	Nossen, Stadt	Weiblich	/	/	/
14627210	Radebeul, Stadt	Insgesamt	5,5	600	3,7
14627210	Radebeul, Stadt	Männlich	9,1	320	3,8
14627210	Radebeul, Stadt	Weiblich	/	290	3,6
14627230	Riesa, Stadt	Insgesamt	8,6	950	7,8
14627230	Riesa, Stadt	Männlich	13,1	430	6,7
14627230	Riesa, Stadt	Weiblich	3,7	520	8,9
14627310	Weinböhla	Insgesamt	4,1	250	4,6
14627310	Weinböhla	Männlich	/	/	/
14627310	Weinböhla	Weiblich	/	/	/
14627999	Gemeinden unter 10.000 Einwohnern	Insgesamt	9,3	2.110	5,7
14627999	Gemeinden unter 10.000 Einwohnern	Männlich	15,0	1.220	6,2
14627999	Gemeinden unter 10.000 Einwohnern	Weiblich	2,8	890	5,1
14628	SächsischeSchweiz-Osterzgebirge	Insgesamt	7,1	6.820	6,0
14628	SächsischeSchweiz-Osterzgebirge	Männlich	11,8	3.640	6,2
14628	SächsischeSchweiz-Osterzgebirge	Weiblich	2,0	3.180	5,9
14628050	Bannewitz	Insgesamt	5,6	230	4,0
14628050	Bannewitz	Männlich	9,9	/	/
14628050	Bannewitz	Weiblich	/	/	/
14628060	Dippoldiswalde, Stadt	Insgesamt	7,1	310	4,7
14628060	Dippoldiswalde, Stadt	Männlich	10,7	/	/
14628060	Dippoldiswalde, Stadt	Weiblich	/	/	/
14628110	Freital, Stadt	Insgesamt	6,2	1.370	7,6
14628110	Freital, Stadt	Männlich	10,0	710	7,5
14628110	Freital, Stadt	Weiblich	/	670	7,7
14628160	Heidenau, Stadt	Insgesamt	7,7	450	5,9
14628160	Heidenau, Stadt	Männlich	12,9	/	/
14628160	Heidenau, Stadt	Weiblich	/	250	6,9
14628260	Neustadt in Sachsen, Stadt	Insgesamt	7,1	280	5,4
14628260	Neustadt in Sachsen, Stadt	Männlich	11,5	/	/
14628260	Neustadt in Sachsen, Stadt	Weiblich	/	/	/
14628270	Pirna, Stadt	Insgesamt	7,9	1.000	5,7
14628270	Pirna, Stadt	Männlich	13,4	560	6,0
14628270	Pirna, Stadt	Weiblich	/	440	5,4
14628410	Wilsdruff, Stadt	Insgesamt	4,9	340	4,4
14628410	Wilsdruff, Stadt	Männlich	8,3	220	5,5
14628410	Wilsdruff, Stadt	Weiblich	/	/	/
14628999	Gemeinden unter 10.000 Einwohnern	Insgesamt	7,8	2.840	6,3
14628999	Gemeinden unter 10.000 Einwohnern	Männlich	12,8	1.570	6,7
14628999	Gemeinden unter 10.000 Einwohnern	Weiblich	2,3	1.270	5,9
146285229	VG Pirna	Insgesamt	8,0	1.060	5,7
146285229	VG Pirna	Männlich	13,5	560	5,7
146285229	VG Pirna	Weiblich	/	500	5,7
14729	Leipzig	Insgesamt	6,4	7.150	5,9
14729	Leipzig	Männlich	10,3	3.780	6,0
14729	Leipzig	Weiblich	2,2	3.370	5,7

Schlüssel	Land Kreisfreie Stadt Landkreis Gemeinden Verwaltungsgemeinschaften (VG)	Geschlecht	Insgesamt	Führungskräfte	Führungskräfte in %	Akademische Berufe
14729050	Borna, Stadt	Insgesamt	7.750	250	3,2	950
14729050	Borna, Stadt	Männlich	4.190	/	/	530
14729050	Borna, Stadt	Weiblich	3.560	/	/	420
14729140	Frohburg, Stadt	Insgesamt	5.940	240	4,0	560
14729140	Frohburg, Stadt	Männlich	3.120	/	/	220
14729140	Frohburg, Stadt	Weiblich	2.820	/	/	340
14729160	Grimma, Stadt	Insgesamt	12.380	470	3,8	2.150
14729160	Grimma, Stadt	Männlich	6.280	310	5,0	920
14729160	Grimma, Stadt	Weiblich	6.100	/	/	1.230
14729260	Markkleeberg, Stadt	Insgesamt	12.170	720	5,9	3.310
14729260	Markkleeberg, Stadt	Männlich	6.070	500	8,2	1.730
14729260	Markkleeberg, Stadt	Weiblich	6.100	220	3,6	1.580
14729270	Markranstädt, Stadt	Insgesamt	7.960	330	4,1	1.650
14729270	Markranstädt, Stadt	Männlich	4.040	/	/	750
14729270	Markranstädt, Stadt	Weiblich	3.920	/	/	900
14729410	Wurzen, Stadt	Insgesamt	6.960	250	3,5	880
14729410	Wurzen, Stadt	Männlich	3.790	/	/	400
14729410	Wurzen, Stadt	Weiblich	3.170	/	/	480
14729999	Gemeinden unter 10.000 Einwohnern	Insgesamt	68.170	3.200	4,7	12.050
14729999	Gemeinden unter 10.000 Einwohnern	Männlich	35.130	2.060	5,9	5.130
14729999	Gemeinden unter 10.000 Einwohnern	Weiblich	33.030	1.140	3,5	6.920
147295307	VG Naunhof	Insgesamt	8.190	490	5,9	1.770
147295307	VG Naunhof	Männlich	4.230	340	7,9	790
147295307	VG Naunhof	Weiblich	3.960	/	/	980
14730	Nordsachsen	Insgesamt	92.600	4.560	4,9	14.250
14730	Nordsachsen	Männlich	49.110	2.990	6,1	6.140
14730	Nordsachsen	Weiblich	43.480	1.560	3,6	8.110
14730070	Delitzsch, Stadt	Insgesamt	11.950	540	4,5	2.050
14730070	Delitzsch, Stadt	Männlich	6.410	380	5,9	960
14730070	Delitzsch, Stadt	Weiblich	5.540	/	/	1.090
14730110	Eilenburg, Stadt	Insgesamt	7.100	270	3,8	1.120
14730110	Eilenburg, Stadt	Männlich	3.780	210	5,6	500
14730110	Eilenburg, Stadt	Weiblich	3.320	/	/	620
14730230	Oschatz, Stadt	Insgesamt	5.920	/	/	910
14730230	Oschatz, Stadt	Männlich	3.050	/	/	360
14730230	Oschatz, Stadt	Weiblich	2.870	/	/	550
14730270	Schkeuditz, Stadt	Insgesamt	8.730	550	6,3	1.030
14730270	Schkeuditz, Stadt	Männlich	4.810	390	8,1	530
14730270	Schkeuditz, Stadt	Weiblich	3.920	/	/	510
14730300	Taucha, Stadt	Insgesamt	7.680	570	7,5	1.860
14730300	Taucha, Stadt	Männlich	3.990	370	9,2	930
14730300	Taucha, Stadt	Weiblich	3.680	/	/	920
14730310	Torgau, Stadt	Insgesamt	8.040	420	5,3	1.190
14730310	Torgau, Stadt	Männlich	4.250	240	5,7	580
14730310	Torgau, Stadt	Weiblich	3.790	/	/	610
14730999	Gemeinden unter 10.000 Einwohnern	Insgesamt	43.190	2.080	4,8	6.090
14730999	Gemeinden unter 10.000 Einwohnern	Männlich	22.820	1.320	5,8	2.270
14730999	Gemeinden unter 10.000 Einwohnern	Weiblich	20.370	760	3,7	3.810
147305311	VG Torgau	Insgesamt	9.090	510	5,6	1.390
147305311	VG Torgau	Männlich	4.750	300	6,3	670
147305311	VG Torgau	Weiblich	4.340	210	4,9	710

[Zeichenerklärung](#)

Schlüssel	Land Kreisfreie Stadt Landkreis Gemeinden Verwaltungsgemeinschaften (VG)	Geschlecht	Akademische Berufe in %	Techniker und gleichrangige nichttechnische Berufe	Techniker und gleichrangige nichttechnische Berufe in %	Bürokräfte und verwandte Berufe
14729050	Borna, Stadt	Insgesamt	12,3	1.750	22,6	1.060
14729050	Borna, Stadt	Männlich	12,8	700	16,8	390
14729050	Borna, Stadt	Weiblich	11,7	1.050	29,5	670
14729140	Frohburg, Stadt	Insgesamt	9,4	1.360	22,9	650
14729140	Frohburg, Stadt	Männlich	6,9	580	18,7	/
14729140	Frohburg, Stadt	Weiblich	12,1	770	27,5	490
14729160	Grimma, Stadt	Insgesamt	17,3	2.930	23,6	1.560
14729160	Grimma, Stadt	Männlich	14,6	1.220	19,4	420
14729160	Grimma, Stadt	Weiblich	20,1	1.710	28,0	1.130
14729260	Markkleeberg, Stadt	Insgesamt	27,2	3.070	25,3	1.190
14729260	Markkleeberg, Stadt	Männlich	28,5	1.290	21,3	340
14729260	Markkleeberg, Stadt	Weiblich	25,9	1.780	29,3	850
14729270	Markranstädt, Stadt	Insgesamt	20,8	1.830	23,0	880
14729270	Markranstädt, Stadt	Männlich	18,6	820	20,2	230
14729270	Markranstädt, Stadt	Weiblich	23,0	1.010	25,8	650
14729410	Wurzen, Stadt	Insgesamt	12,7	1.390	19,9	890
14729410	Wurzen, Stadt	Männlich	10,6	570	15,1	360
14729410	Wurzen, Stadt	Weiblich	15,1	820	25,7	520
14729999	Gemeinden unter 10.000 Einwohnern	Insgesamt	17,7	15.610	22,9	8.650
14729999	Gemeinden unter 10.000 Einwohnern	Männlich	14,6	6.360	18,1	2.430
14729999	Gemeinden unter 10.000 Einwohnern	Weiblich	20,9	9.250	28,0	6.220
147295307	VG Naunhof	Insgesamt	21,6	1.880	22,9	1.170
147295307	VG Naunhof	Männlich	18,6	820	19,3	250
147295307	VG Naunhof	Weiblich	24,8	1.060	26,7	920
14730	Nordsachsen	Insgesamt	15,4	19.540	21,1	10.910
14730	Nordsachsen	Männlich	12,5	8.400	17,1	3.190
14730	Nordsachsen	Weiblich	18,6	11.150	25,6	7.720
14730070	Delitzsch, Stadt	Insgesamt	17,2	2.650	22,2	1.450
14730070	Delitzsch, Stadt	Männlich	15,0	1.060	16,5	570
14730070	Delitzsch, Stadt	Weiblich	19,7	1.590	28,7	880
14730110	Eilenburg, Stadt	Insgesamt	15,8	1.350	19,1	850
14730110	Eilenburg, Stadt	Männlich	13,3	580	15,5	310
14730110	Eilenburg, Stadt	Weiblich	18,7	770	23,2	550
14730230	Oschatz, Stadt	Insgesamt	15,3	1.080	18,2	660
14730230	Oschatz, Stadt	Männlich	11,6	520	17,0	/
14730230	Oschatz, Stadt	Weiblich	19,3	560	19,4	450
14730270	Schkeuditz, Stadt	Insgesamt	11,8	2.050	23,4	1.600
14730270	Schkeuditz, Stadt	Männlich	11,0	1.020	21,3	490
14730270	Schkeuditz, Stadt	Weiblich	12,9	1.020	26,0	1.110
14730300	Taucha, Stadt	Insgesamt	24,2	1.530	19,9	810
14730300	Taucha, Stadt	Männlich	23,3	660	16,6	/
14730300	Taucha, Stadt	Weiblich	25,1	870	23,5	620
14730310	Torgau, Stadt	Insgesamt	14,8	1.400	17,4	630
14730310	Torgau, Stadt	Männlich	13,8	640	15,1	220
14730310	Torgau, Stadt	Weiblich	16,0	760	20,0	410
14730999	Gemeinden unter 10.000 Einwohnern	Insgesamt	14,1	9.490	22,0	4.910
14730999	Gemeinden unter 10.000 Einwohnern	Männlich	10,0	3.900	17,1	1.200
14730999	Gemeinden unter 10.000 Einwohnern	Weiblich	18,7	5.590	27,4	3.710
147305311	VG Torgau	Insgesamt	15,3	1.800	19,8	740
147305311	VG Torgau	Männlich	14,2	850	17,8	220
147305311	VG Torgau	Weiblich	16,5	950	22,0	520

[Zeichenerklärung](#)

Schlüssel	Land Kreisfreie Stadt Landkreis Gemeinden Verwaltungsgemeinschaften (VG)	Geschlecht	Bürokräfte und verwandte Berufe in %	Dienstleistungs-berufe und Verkäufer	Dienstleistungs-berufe und Verkäufer in %	Fachkräfte in Land-/ Forstwirtschaft und Fischerei
14729050	Borna, Stadt	Insgesamt	13,7	1.290	16,6	/
14729050	Borna, Stadt	Männlich	9,4	520	12,4	/
14729050	Borna, Stadt	Weiblich	18,7	770	21,7	/
14729140	Frohburg, Stadt	Insgesamt	10,9	1.060	17,8	/
14729140	Frohburg, Stadt	Männlich	/	370	11,8	/
14729140	Frohburg, Stadt	Weiblich	17,5	690	24,5	/
14729160	Grimma, Stadt	Insgesamt	12,6	1.780	14,4	/
14729160	Grimma, Stadt	Männlich	6,7	670	10,6	/
14729160	Grimma, Stadt	Weiblich	18,6	1.110	18,2	/
14729260	Markkleeberg, Stadt	Insgesamt	9,8	1.730	14,2	/
14729260	Markkleeberg, Stadt	Männlich	5,7	660	10,8	/
14729260	Markkleeberg, Stadt	Weiblich	13,9	1.070	17,5	/
14729270	Markranstädt, Stadt	Insgesamt	11,1	1.320	16,6	/
14729270	Markranstädt, Stadt	Männlich	5,6	510	12,7	/
14729270	Markranstädt, Stadt	Weiblich	16,7	810	20,7	/
14729410	Wurzen, Stadt	Insgesamt	12,7	1.190	17,0	/
14729410	Wurzen, Stadt	Männlich	9,6	460	12,1	/
14729410	Wurzen, Stadt	Weiblich	16,4	730	22,9	/
14729999	Gemeinden unter 10.000 Einwohnern	Insgesamt	12,7	9.290	13,6	1.160
14729999	Gemeinden unter 10.000 Einwohnern	Männlich	6,9	3.190	9,1	900
14729999	Gemeinden unter 10.000 Einwohnern	Weiblich	18,8	6.100	18,5	270
147295307	VG Naunhof	Insgesamt	14,3	1.070	13,1	/
147295307	VG Naunhof	Männlich	5,8	450	10,7	/
147295307	VG Naunhof	Weiblich	23,3	620	15,7	/
14730	Nordsachsen	Insgesamt	11,8	14.030	15,1	1.940
14730	Nordsachsen	Männlich	6,5	5.080	10,3	1.490
14730	Nordsachsen	Weiblich	17,8	8.950	20,6	450
14730070	Delitzsch, Stadt	Insgesamt	12,1	1.820	15,2	/
14730070	Delitzsch, Stadt	Männlich	8,9	610	9,5	/
14730070	Delitzsch, Stadt	Weiblich	15,9	1.210	21,8	/
14730110	Eilenburg, Stadt	Insgesamt	12,0	1.100	15,5	/
14730110	Eilenburg, Stadt	Männlich	8,1	370	9,9	/
14730110	Eilenburg, Stadt	Weiblich	16,5	730	22,0	/
14730230	Oschatz, Stadt	Insgesamt	11,2	1.170	19,7	/
14730230	Oschatz, Stadt	Männlich	/	380	12,3	/
14730230	Oschatz, Stadt	Weiblich	15,7	790	27,6	/
14730270	Schkeuditz, Stadt	Insgesamt	18,3	1.270	14,6	/
14730270	Schkeuditz, Stadt	Männlich	10,2	530	11,0	/
14730270	Schkeuditz, Stadt	Weiblich	28,3	740	18,9	/
14730300	Taucha, Stadt	Insgesamt	10,6	1.100	14,3	/
14730300	Taucha, Stadt	Männlich	/	400	10,1	/
14730300	Taucha, Stadt	Weiblich	16,7	690	18,8	/
14730310	Torgau, Stadt	Insgesamt	7,8	1.430	17,7	/
14730310	Torgau, Stadt	Männlich	5,2	450	10,5	/
14730310	Torgau, Stadt	Weiblich	10,8	980	25,9	/
14730999	Gemeinden unter 10.000 Einwohnern	Insgesamt	11,4	6.150	14,2	1.290
14730999	Gemeinden unter 10.000 Einwohnern	Männlich	5,3	2.340	10,3	1.000
14730999	Gemeinden unter 10.000 Einwohnern	Weiblich	18,2	3.800	18,7	290
147305311	VG Torgau	Insgesamt	8,1	1.510	16,6	230
147305311	VG Torgau	Männlich	4,6	480	10,2	/
147305311	VG Torgau	Weiblich	11,9	1.030	23,7	/

[Zeichenerklärung](#)

Schlüssel	Land Kreisfreie Stadt Landkreis Gemeinden Verwaltungsgemeinschaften (VG)	Geschlecht	Fachkräfte in Land-/ Forstwirtschaft und Fischerei in %	Handwerks- und verwandte Berufe	Handwerks- und verwandte Berufe in %	Bediener von Anlagen/ Maschinen und Montageberufe
14729050	Borna, Stadt	Insgesamt	/	1.060	13,7	660
14729050	Borna, Stadt	Männlich	/	1.020	24,4	540
14729050	Borna, Stadt	Weiblich	/	/	/	/
14729140	Frohburg, Stadt	Insgesamt	/	1.080	18,2	510
14729140	Frohburg, Stadt	Männlich	/	980	31,3	380
14729140	Frohburg, Stadt	Weiblich	/	/	/	/
14729160	Grimma, Stadt	Insgesamt	/	1.970	15,9	710
14729160	Grimma, Stadt	Männlich	/	1.730	27,5	540
14729160	Grimma, Stadt	Weiblich	/	240	4,0	/
14729260	Markkleeberg, Stadt	Insgesamt	/	1.070	8,8	420
14729260	Markkleeberg, Stadt	Männlich	/	930	15,3	300
14729260	Markkleeberg, Stadt	Weiblich	/	/	/	/
14729270	Markranstädt, Stadt	Insgesamt	/	1.170	14,7	/
14729270	Markranstädt, Stadt	Männlich	/	1.040	25,7	/
14729270	Markranstädt, Stadt	Weiblich	/	/	/	/
14729410	Wurzen, Stadt	Insgesamt	/	1.160	16,7	490
14729410	Wurzen, Stadt	Männlich	/	1.050	27,6	430
14729410	Wurzen, Stadt	Weiblich	/	/	/	/
14729999	Gemeinden unter 10.000 Einwohnern	Insgesamt	1,7	9.460	13,9	4.770
14729999	Gemeinden unter 10.000 Einwohnern	Männlich	2,6	8.640	24,6	4.130
14729999	Gemeinden unter 10.000 Einwohnern	Weiblich	0,8	830	2,5	630
147295307	VG Naunhof	Insgesamt	/	1.010	12,4	410
147295307	VG Naunhof	Männlich	/	940	22,2	390
147295307	VG Naunhof	Weiblich	/	/	/	/
14730	Nordsachsen	Insgesamt	2,1	13.790	14,9	6.390
14730	Nordsachsen	Männlich	3,0	12.370	25,2	5.530
14730	Nordsachsen	Weiblich	1,0	1.420	3,3	860
14730070	Delitzsch, Stadt	Insgesamt	/	1.520	12,8	900
14730070	Delitzsch, Stadt	Männlich	/	1.400	21,9	750
14730070	Delitzsch, Stadt	Weiblich	/	/	/	/
14730110	Eilenburg, Stadt	Insgesamt	/	970	13,7	520
14730110	Eilenburg, Stadt	Männlich	/	790	20,9	500
14730110	Eilenburg, Stadt	Weiblich	/	/	/	/
14730230	Oschatz, Stadt	Insgesamt	/	890	15,0	460
14730230	Oschatz, Stadt	Männlich	/	800	26,2	400
14730230	Oschatz, Stadt	Weiblich	/	/	/	/
14730270	Schkeuditz, Stadt	Insgesamt	/	1.110	12,7	380
14730270	Schkeuditz, Stadt	Männlich	/	1.050	21,8	360
14730270	Schkeuditz, Stadt	Weiblich	/	/	/	/
14730300	Taucha, Stadt	Insgesamt	/	980	12,7	280
14730300	Taucha, Stadt	Männlich	/	890	22,2	250
14730300	Taucha, Stadt	Weiblich	/	/	/	/
14730310	Torgau, Stadt	Insgesamt	/	1.230	15,4	780
14730310	Torgau, Stadt	Männlich	/	1.010	23,7	560
14730310	Torgau, Stadt	Weiblich	/	230	6,0	220
14730999	Gemeinden unter 10.000 Einwohnern	Insgesamt	3,0	7.090	16,4	3.060
14730999	Gemeinden unter 10.000 Einwohnern	Männlich	4,4	6.430	28,2	2.720
14730999	Gemeinden unter 10.000 Einwohnern	Weiblich	1,4	660	3,2	340
147305311	VG Torgau	Insgesamt	2,5	1.310	14,4	810
147305311	VG Torgau	Männlich	/	1.090	22,9	590
147305311	VG Torgau	Weiblich	/	230	5,2	220

[Zeichenerklärung](#)

Schlüssel	Land Kreisfreie Stadt Landkreis Gemeinden Verwaltungsgemeinschaften (VG)	Geschlecht	Bediener von Anlagen/ Maschinen und Montageberufe in %	Hilfsarbeitskräfte	Hilfsarbeitskräfte in %
14729050	Borna, Stadt	Insgesamt	8,5	650	8,4
14729050	Borna, Stadt	Männlich	13,0	290	6,8
14729050	Borna, Stadt	Weiblich	/	360	10,2
14729140	Froburg, Stadt	Insgesamt	8,6	380	6,3
14729140	Froburg, Stadt	Männlich	12,0	/	/
14729140	Froburg, Stadt	Weiblich	/	/	/
14729160	Grimma, Stadt	Insgesamt	5,7	710	5,8
14729160	Grimma, Stadt	Männlich	8,5	380	6,0
14729160	Grimma, Stadt	Weiblich	/	330	5,5
14729260	Markkleeberg, Stadt	Insgesamt	3,4	540	4,4
14729260	Markkleeberg, Stadt	Männlich	5,0	/	/
14729260	Markkleeberg, Stadt	Weiblich	/	340	5,6
14729270	Markranstädt, Stadt	Insgesamt	/	440	5,5
14729270	Markranstädt, Stadt	Männlich	/	280	6,8
14729270	Markranstädt, Stadt	Weiblich	/	/	/
14729410	Wurzen, Stadt	Insgesamt	7,1	640	9,1
14729410	Wurzen, Stadt	Männlich	11,3	280	7,3
14729410	Wurzen, Stadt	Weiblich	/	360	11,3
14729999	Gemeinden unter 10.000 Einwohnern	Insgesamt	7,0	3.800	5,6
14729999	Gemeinden unter 10.000 Einwohnern	Männlich	11,8	2.160	6,1
14729999	Gemeinden unter 10.000 Einwohnern	Weiblich	1,9	1.640	5,0
147295307	VG Naunhof	Insgesamt	5,0	360	4,4
147295307	VG Naunhof	Männlich	9,3	230	5,4
147295307	VG Naunhof	Weiblich	/	/	/
14730	Nordsachsen	Insgesamt	6,9	6.810	7,4
14730	Nordsachsen	Männlich	11,3	3.590	7,3
14730	Nordsachsen	Weiblich	2,0	3.230	7,4
14730070	Delitzsch, Stadt	Insgesamt	7,6	840	7,0
14730070	Delitzsch, Stadt	Männlich	11,7	510	7,9
14730070	Delitzsch, Stadt	Weiblich	/	330	6,0
14730110	Eilenburg, Stadt	Insgesamt	7,3	730	10,3
14730110	Eilenburg, Stadt	Männlich	13,1	360	9,5
14730110	Eilenburg, Stadt	Weiblich	/	370	11,1
14730230	Oschatz, Stadt	Insgesamt	7,8	520	8,9
14730230	Oschatz, Stadt	Männlich	13,0	240	7,8
14730230	Oschatz, Stadt	Weiblich	/	290	9,9
14730270	Schkeuditz, Stadt	Insgesamt	4,4	670	7,6
14730270	Schkeuditz, Stadt	Männlich	7,5	390	8,1
14730270	Schkeuditz, Stadt	Weiblich	/	280	7,1
14730300	Taucha, Stadt	Insgesamt	3,7	470	6,2
14730300	Taucha, Stadt	Männlich	6,2	260	6,6
14730300	Taucha, Stadt	Weiblich	/	/	/
14730310	Torgau, Stadt	Insgesamt	9,7	720	8,9
14730310	Torgau, Stadt	Männlich	13,1	360	8,4
14730310	Torgau, Stadt	Weiblich	5,8	360	9,4
14730999	Gemeinden unter 10.000 Einwohnern	Insgesamt	7,1	2.870	6,6
14730999	Gemeinden unter 10.000 Einwohnern	Männlich	11,9	1.470	6,4
14730999	Gemeinden unter 10.000 Einwohnern	Weiblich	1,7	1.400	6,9
147305311	VG Torgau	Insgesamt	8,9	750	8,3
147305311	VG Torgau	Männlich	12,3	370	7,7
147305311	VG Torgau	Weiblich	5,1	380	8,9

[Zeichenerklärung](#)

14. Erwerbstätige am 15. Mai 2022 nach Geschlecht und Berufsbereichen

Schlüssel	Land Kreisfreie Stadt Landkreis Gemeinden Verwaltungsgemeinschaften (VG)	Geschlecht	Insgesamt	Land-, Forst- und Tierwirtschaft und Gartenbau	Land-, Forst- und Tierwirtschaft und Gartenbau in %	Rohstoffgewinnung, Produktion und Fertigung
14	Freistaat Sachsen	Insgesamt	1.837.640	40.280	2,2	361.250
14	Freistaat Sachsen	Männlich	964.290	26.150	2,7	288.650
14	Freistaat Sachsen	Weiblich	873.350	14.130	1,6	72.600
14511000	Chemnitz, Stadt	Insgesamt	101.200	1.190	1,2	19.740
14511000	Chemnitz, Stadt	Männlich	54.230	790	1,5	15.840
14511000	Chemnitz, Stadt	Weiblich	46.970	390	0,8	3.900
14612000	Dresden, Stadt	Insgesamt	259.270	3.690	1,4	41.820
14612000	Dresden, Stadt	Männlich	135.900	2.090	1,5	33.340
14612000	Dresden, Stadt	Weiblich	123.370	1.600	1,3	8.470
14713000	Leipzig, Stadt	Insgesamt	282.610	3.190	1,1	38.670
14713000	Leipzig, Stadt	Männlich	147.170	1.870	1,3	30.360
14713000	Leipzig, Stadt	Weiblich	135.440	1.310	1,0	8.310
14521	Erzgebirgskreis	Insgesamt	147.330	3.450	2,3	37.820
14521	Erzgebirgskreis	Männlich	77.750	2.260	2,9	29.670
14521	Erzgebirgskreis	Weiblich	69.580	1.190	1,7	8.140
14521020	Annaberg-Buchholz, Stadt	Insgesamt	7.750	/	/	2.050
14521020	Annaberg-Buchholz, Stadt	Männlich	4.060	/	/	1.590
14521020	Annaberg-Buchholz, Stadt	Weiblich	3.690	/	/	460
14521035	Aue-Bad Schlema, Stadt	Insgesamt	8.100	/	/	1.940
14521035	Aue-Bad Schlema, Stadt	Männlich	4.180	/	/	1.520
14521035	Aue-Bad Schlema, Stadt	Weiblich	3.920	/	/	420
14521390	Marienberg, Stadt	Insgesamt	7.610	/	/	1.790
14521390	Marienberg, Stadt	Männlich	4.110	/	/	1.430
14521390	Marienberg, Stadt	Weiblich	3.500	/	/	360
14521450	Oelsnitz/Erzgeb., Stadt	Insgesamt	5.370	/	/	1.410
14521450	Oelsnitz/Erzgeb., Stadt	Männlich	2.820	/	/	1.120
14521450	Oelsnitz/Erzgeb., Stadt	Weiblich	2.550	/	/	290
14521460	Olbernhau, Stadt	Insgesamt	4.490	230	5,2	1.050
14521460	Olbernhau, Stadt	Männlich	2.410	/	/	890
14521460	Olbernhau, Stadt	Weiblich	2.080	/	/	/
14521530	Schneeberg, Stadt	Insgesamt	5.950	/	/	1.590
14521530	Schneeberg, Stadt	Männlich	3.140	/	/	1.290
14521530	Schneeberg, Stadt	Weiblich	2.810	/	/	300
14521550	Schwarzenberg/Erzgeb., Stadt	Insgesamt	7.090	/	/	1.810
14521550	Schwarzenberg/Erzgeb., Stadt	Männlich	3.740	/	/	1.420
14521550	Schwarzenberg/Erzgeb., Stadt	Weiblich	3.350	/	/	390
14521590	Stollberg/Erzgeb., Stadt	Insgesamt	5.110	/	/	1.210
14521590	Stollberg/Erzgeb., Stadt	Männlich	2.610	/	/	990
14521590	Stollberg/Erzgeb., Stadt	Weiblich	2.500	/	/	220
14521710	Zwönitz, Stadt	Insgesamt	5.490	/	/	1.260
14521710	Zwönitz, Stadt	Männlich	2.870	/	/	950
14521710	Zwönitz, Stadt	Weiblich	2.620	/	/	300
14521999	Gemeinden unter 10.000 Einwohnern	Insgesamt	90.360	2.270	2,5	23.710
14521999	Gemeinden unter 10.000 Einwohnern	Männlich	47.810	1.440	3,0	18.490
14521999	Gemeinden unter 10.000 Einwohnern	Weiblich	42.550	830	2,0	5.230
145215103	VG Burkhardtsdorf	Insgesamt	4.950	/	/	1.370
145215103	VG Burkhardtsdorf	Männlich	2.540	/	/	1.080
145215103	VG Burkhardtsdorf	Weiblich	2.410	/	/	290
145215115	VG Lugau	Insgesamt	4.400	/	/	1.370
145215115	VG Lugau	Männlich	2.410	/	/	1.110
145215115	VG Lugau	Weiblich	1.990	/	/	250
145215133	VG Stollberg/Erzgeb.	Insgesamt	5.710	/	/	1.340
145215133	VG Stollberg/Erzgeb.	Männlich	2.920	/	/	1.100
145215133	VG Stollberg/Erzgeb.	Weiblich	2.790	/	/	240
145215138	VG Zschopau	Insgesamt	5.110	/	/	910
145215138	VG Zschopau	Männlich	2.590	/	/	690
145215138	VG Zschopau	Weiblich	2.510	/	/	220
145215140	VG Zwönitz	Insgesamt	6.760	240	3,6	1.670
145215140	VG Zwönitz	Männlich	3.590	/	/	1.300
145215140	VG Zwönitz	Weiblich	3.170	/	/	360
14522	Mittelsachsen	Insgesamt	135.020	4.100	3,0	31.370
14522	Mittelsachsen	Männlich	70.900	2.540	3,6	24.930
14522	Mittelsachsen	Weiblich	64.120	1.560	2,4	6.440
14522060	Burgstädt, Stadt	Insgesamt	4.600	/	/	990
14522060	Burgstädt, Stadt	Männlich	2.420	/	/	770
14522060	Burgstädt, Stadt	Weiblich	2.180	/	/	220
14522080	Döbeln, Stadt	Insgesamt	10.240	300	2,9	2.210
14522080	Döbeln, Stadt	Männlich	5.470	/	/	1.610
14522080	Döbeln, Stadt	Weiblich	4.770	/	/	600
14522140	Flöha, Stadt	Insgesamt	4.400	/	/	920
14522140	Flöha, Stadt	Männlich	2.170	/	/	690
14522140	Flöha, Stadt	Weiblich	2.230	/	/	230

Schlüssel	Land Kreisfreie Stadt Landkreis Gemeinden Verwaltungsgemeinschaften (VG)	Geschlecht	Rohstoffgewinnung, Produktion und Fertigung in %	Bau, Architektur, Vermessung und Gebäudetechnik	Bau, Architektur, Vermessung und Gebäudetechnik in %	Naturwissenschaft, Geografie und Informatik
14	Freistaat Sachsen	Insgesamt	19,7	146.570	8,0	74.660
14	Freistaat Sachsen	Männlich	29,9	134.410	13,9	54.290
14	Freistaat Sachsen	Weiblich	8,3	12.160	1,4	20.370
14511000	Chemnitz, Stadt	Insgesamt	19,5	7.250	7,2	4.370
14511000	Chemnitz, Stadt	Männlich	29,2	6.730	12,4	3.300
14511000	Chemnitz, Stadt	Weiblich	8,3	520	1,1	1.060
14612000	Dresden, Stadt	Insgesamt	16,1	15.990	6,2	19.110
14612000	Dresden, Stadt	Männlich	24,5	13.960	10,3	13.900
14612000	Dresden, Stadt	Weiblich	6,9	2.040	1,7	5.210
14713000	Leipzig, Stadt	Insgesamt	13,7	16.950	6,0	16.400
14713000	Leipzig, Stadt	Männlich	20,6	14.520	9,9	12.380
14713000	Leipzig, Stadt	Weiblich	6,1	2.430	1,8	4.020
14521	Erzgebirgskreis	Insgesamt	25,7	12.620	8,6	3.290
14521	Erzgebirgskreis	Männlich	38,2	11.940	15,4	2.480
14521	Erzgebirgskreis	Weiblich	11,7	680	1,0	810
14521020	Annaberg-Buchholz, Stadt	Insgesamt	26,5	460	5,9	/
14521020	Annaberg-Buchholz, Stadt	Männlich	39,1	390	9,7	/
14521020	Annaberg-Buchholz, Stadt	Weiblich	12,6	/	/	/
14521035	Aue-Bad Schlema, Stadt	Insgesamt	24,0	430	5,3	250
14521035	Aue-Bad Schlema, Stadt	Männlich	36,5	400	9,5	/
14521035	Aue-Bad Schlema, Stadt	Weiblich	10,6	/	/	/
14521390	Marienberg, Stadt	Insgesamt	23,5	820	10,8	/
14521390	Marienberg, Stadt	Männlich	34,7	790	19,3	/
14521390	Marienberg, Stadt	Weiblich	10,3	/	/	/
14521450	Oelsnitz/Erzgeb., Stadt	Insgesamt	26,2	450	8,4	/
14521450	Oelsnitz/Erzgeb., Stadt	Männlich	39,6	410	14,7	/
14521450	Oelsnitz/Erzgeb., Stadt	Weiblich	11,4	/	/	/
14521460	Olbernhau, Stadt	Insgesamt	23,4	450	10,1	/
14521460	Olbernhau, Stadt	Männlich	36,8	420	17,6	/
14521460	Olbernhau, Stadt	Weiblich	/	/	/	/
14521530	Schneeberg, Stadt	Insgesamt	26,7	450	7,5	/
14521530	Schneeberg, Stadt	Männlich	41,0	420	13,3	/
14521530	Schneeberg, Stadt	Weiblich	10,8	/	/	/
14521550	Schwarzenberg/Erzgeb., Stadt	Insgesamt	25,6	480	6,8	/
14521550	Schwarzenberg/Erzgeb., Stadt	Männlich	38,0	440	11,7	/
14521550	Schwarzenberg/Erzgeb., Stadt	Weiblich	11,7	/	/	/
14521590	Stollberg/Erzgeb., Stadt	Insgesamt	23,7	380	7,3	/
14521590	Stollberg/Erzgeb., Stadt	Männlich	37,9	350	13,2	/
14521590	Stollberg/Erzgeb., Stadt	Weiblich	8,9	/	/	/
14521710	Zwönitz, Stadt	Insgesamt	22,9	490	9,0	/
14521710	Zwönitz, Stadt	Männlich	33,1	480	16,7	/
14521710	Zwönitz, Stadt	Weiblich	11,6	/	/	/
14521999	Gemeinden unter 10.000 Einwohnern	Insgesamt	26,2	8.210	9,1	2.060
14521999	Gemeinden unter 10.000 Einwohnern	Männlich	38,7	7.840	16,4	1.570
14521999	Gemeinden unter 10.000 Einwohnern	Weiblich	12,3	370	0,9	490
145215103	VG Burkhardtsdorf	Insgesamt	27,7	420	8,4	/
145215103	VG Burkhardtsdorf	Männlich	42,5	370	14,5	/
145215103	VG Burkhardtsdorf	Weiblich	12,1	/	/	/
145215115	VG Lugau	Insgesamt	31,1	300	6,9	/
145215115	VG Lugau	Männlich	46,2	300	12,6	/
145215115	VG Lugau	Weiblich	12,7	/	/	/
145215133	VG Stollberg/Erzgeb.	Insgesamt	23,5	420	7,4	/
145215133	VG Stollberg/Erzgeb.	Männlich	37,6	390	13,5	/
145215133	VG Stollberg/Erzgeb.	Weiblich	8,8	/	/	/
145215138	VG Zschopau	Insgesamt	17,7	550	10,8	/
145215138	VG Zschopau	Männlich	26,6	530	20,3	/
145215138	VG Zschopau	Weiblich	8,6	/	/	/
145215140	VG Zwönitz	Insgesamt	24,6	580	8,6	/
145215140	VG Zwönitz	Männlich	36,3	550	15,3	/
145215140	VG Zwönitz	Weiblich	11,5	/	/	/
14522	Mittelsachsen	Insgesamt	23,2	11.960	8,9	4.060
14522	Mittelsachsen	Männlich	35,2	11.120	15,7	2.760
14522	Mittelsachsen	Weiblich	10,0	830	1,3	1.300
14522060	Burgstädt, Stadt	Insgesamt	21,4	380	8,2	/
14522060	Burgstädt, Stadt	Männlich	31,8	380	15,5	/
14522060	Burgstädt, Stadt	Weiblich	10,0	/	/	/
14522080	Döbeln, Stadt	Insgesamt	21,6	1.000	9,8	/
14522080	Döbeln, Stadt	Männlich	29,4	850	15,6	/
14522080	Döbeln, Stadt	Weiblich	12,6	/	/	/
14522140	Flöha, Stadt	Insgesamt	21,0	460	10,5	/
14522140	Flöha, Stadt	Männlich	31,8	400	18,6	/
14522140	Flöha, Stadt	Weiblich	10,5	/	/	/

Schlüssel	Land Kreisfreie Stadt Landkreis Gemeinden Verwaltungsgemeinschaften (VG)	Geschlecht	Naturwissenschaft, Geografie und Informatik in %	Verkehr, Logistik, Schutz und Sicherheit	Verkehr, Logistik, Schutz und Sicherheit in %	Verkauf, Vertrieb und Tourismus
14	Freistaat Sachsen	Insgesamt	4,1	227.180	12,4	217.540
14	Freistaat Sachsen	Männlich	5,6	154.860	16,1	80.140
14	Freistaat Sachsen	Weiblich	2,3	72.330	8,3	137.400
14511000	Chemnitz, Stadt	Insgesamt	4,3	12.350	12,2	11.960
14511000	Chemnitz, Stadt	Männlich	6,1	8.480	15,6	4.890
14511000	Chemnitz, Stadt	Weiblich	2,3	3.870	8,2	7.080
14612000	Dresden, Stadt	Insgesamt	7,4	23.480	9,1	31.280
14612000	Dresden, Stadt	Männlich	10,2	16.880	12,4	13.200
14612000	Dresden, Stadt	Weiblich	4,2	6.610	5,4	18.080
14713000	Leipzig, Stadt	Insgesamt	5,8	32.070	11,3	36.880
14713000	Leipzig, Stadt	Männlich	8,4	22.240	15,1	16.410
14713000	Leipzig, Stadt	Weiblich	3,0	9.830	7,3	20.470
14521	Erzgebirgskreis	Insgesamt	2,2	18.880	12,8	15.520
14521	Erzgebirgskreis	Männlich	3,2	12.420	16,0	4.930
14521	Erzgebirgskreis	Weiblich	1,2	6.460	9,3	10.590
14521020	Annaberg-Buchholz, Stadt	Insgesamt	/	890	11,5	920
14521020	Annaberg-Buchholz, Stadt	Männlich	/	670	16,6	330
14521020	Annaberg-Buchholz, Stadt	Weiblich	/	220	5,9	590
14521035	Aue-Bad Schlema, Stadt	Insgesamt	3,0	1.090	13,4	890
14521035	Aue-Bad Schlema, Stadt	Männlich	/	760	18,3	250
14521035	Aue-Bad Schlema, Stadt	Weiblich	/	320	8,2	640
14521390	Marienberg, Stadt	Insgesamt	/	1.060	13,9	830
14521390	Marienberg, Stadt	Männlich	/	700	17,1	360
14521390	Marienberg, Stadt	Weiblich	/	350	10,1	470
14521450	Oelsnitz/Erzgeb., Stadt	Insgesamt	/	710	13,3	490
14521450	Oelsnitz/Erzgeb., Stadt	Männlich	/	540	19,1	/
14521450	Oelsnitz/Erzgeb., Stadt	Weiblich	/	/	/	340
14521460	Olbernhau, Stadt	Insgesamt	/	600	13,5	570
14521460	Olbernhau, Stadt	Männlich	/	370	15,5	/
14521460	Olbernhau, Stadt	Weiblich	/	230	11,1	400
14521530	Schneeberg, Stadt	Insgesamt	/	910	15,3	650
14521530	Schneeberg, Stadt	Männlich	/	590	18,8	260
14521530	Schneeberg, Stadt	Weiblich	/	320	11,3	390
14521550	Schwarzenberg/Erzgeb., Stadt	Insgesamt	/	1.020	14,4	630
14521550	Schwarzenberg/Erzgeb., Stadt	Männlich	/	640	17,1	/
14521550	Schwarzenberg/Erzgeb., Stadt	Weiblich	/	380	11,4	430
14521590	Stollberg/Erzgeb., Stadt	Insgesamt	/	830	16,2	570
14521590	Stollberg/Erzgeb., Stadt	Männlich	/	530	20,4	/
14521590	Stollberg/Erzgeb., Stadt	Weiblich	/	290	11,8	390
14521710	Zwönitz, Stadt	Insgesamt	/	860	15,7	640
14521710	Zwönitz, Stadt	Männlich	/	540	18,7	/
14521710	Zwönitz, Stadt	Weiblich	/	320	12,4	440
14521999	Gemeinden unter 10.000 Einwohnern	Insgesamt	2,3	10.910	12,1	9.340
14521999	Gemeinden unter 10.000 Einwohnern	Männlich	3,3	7.070	14,8	2.840
14521999	Gemeinden unter 10.000 Einwohnern	Weiblich	1,1	3.840	9,0	6.490
145215103	VG Burkhardtsdorf	Insgesamt	/	460	9,3	540
145215103	VG Burkhardtsdorf	Männlich	/	300	11,9	/
145215103	VG Burkhardtsdorf	Weiblich	/	/	/	370
145215115	VG Lugau	Insgesamt	/	590	13,5	360
145215115	VG Lugau	Männlich	/	410	17,1	/
145215115	VG Lugau	Weiblich	/	/	/	210
145215133	VG Stollberg/Erzgeb.	Insgesamt	/	870	15,3	600
145215133	VG Stollberg/Erzgeb.	Männlich	/	550	18,9	/
145215133	VG Stollberg/Erzgeb.	Weiblich	/	320	11,6	400
145215138	VG Zschopau	Insgesamt	/	620	12,2	650
145215138	VG Zschopau	Männlich	/	410	15,8	230
145215138	VG Zschopau	Weiblich	/	/	/	420
145215140	VG Zwönitz	Insgesamt	/	910	13,5	740
145215140	VG Zwönitz	Männlich	/	590	16,4	250
145215140	VG Zwönitz	Weiblich	/	320	10,2	500
14522	Mittelsachsen	Insgesamt	3,0	17.350	12,8	16.030
14522	Mittelsachsen	Männlich	3,9	11.760	16,6	5.550
14522	Mittelsachsen	Weiblich	2,0	5.590	8,7	10.490
14522060	Burgstädt, Stadt	Insgesamt	/	690	15,1	700
14522060	Burgstädt, Stadt	Männlich	/	500	20,8	/
14522060	Burgstädt, Stadt	Weiblich	/	/	/	500
14522080	Döbeln, Stadt	Insgesamt	/	1.670	16,3	1.290
14522080	Döbeln, Stadt	Männlich	/	1.170	21,5	600
14522080	Döbeln, Stadt	Weiblich	/	500	10,4	690
14522140	Flöha, Stadt	Insgesamt	/	570	12,9	560
14522140	Flöha, Stadt	Männlich	/	300	13,8	/
14522140	Flöha, Stadt	Weiblich	/	270	12,1	360

Schlüssel	Land Kreisfreie Stadt Landkreis Gemeinden Verwaltungsgemeinschaften (VG)	Geschlecht	Verkauf, Vertrieb und Tourismus in %	Unternehmens- organisation, Recht und Verwaltung	Unternehmens- organisation, Recht und Verwaltung in %	Gesundheit, Soziales, Lehre und Erziehung
14	Freistaat Sachsen	Insgesamt	11,8	314.180	17,1	398.720
14	Freistaat Sachsen	Männlich	8,3	102.090	10,6	92.700
14	Freistaat Sachsen	Weiblich	15,7	212.090	24,3	306.020
14511000	Chemnitz, Stadt	Insgesamt	11,8	18.470	18,3	22.410
14511000	Chemnitz, Stadt	Männlich	9,0	6.290	11,6	5.980
14511000	Chemnitz, Stadt	Weiblich	15,1	12.180	25,9	16.440
14612000	Dresden, Stadt	Insgesamt	12,1	49.350	19,0	63.440
14612000	Dresden, Stadt	Männlich	9,7	18.070	13,3	18.560
14612000	Dresden, Stadt	Weiblich	14,7	31.280	25,4	44.880
14713000	Leipzig, Stadt	Insgesamt	13,1	53.330	18,9	66.950
14713000	Leipzig, Stadt	Männlich	11,2	19.800	13,5	20.070
14713000	Leipzig, Stadt	Weiblich	15,1	33.520	24,8	46.880
14521	Erzgebirgskreis	Insgesamt	10,5	22.480	15,3	30.240
14521	Erzgebirgskreis	Männlich	6,3	6.520	8,4	5.790
14521	Erzgebirgskreis	Weiblich	15,2	15.950	22,9	24.450
14521020	Annaberg-Buchholz, Stadt	Insgesamt	11,9	1.240	16,1	1.810
14521020	Annaberg-Buchholz, Stadt	Männlich	8,0	440	10,8	390
14521020	Annaberg-Buchholz, Stadt	Weiblich	16,1	810	21,9	1.420
14521035	Aue-Bad Schlema, Stadt	Insgesamt	11,0	1.250	15,4	2.030
14521035	Aue-Bad Schlema, Stadt	Männlich	6,1	490	11,8	420
14521035	Aue-Bad Schlema, Stadt	Weiblich	16,3	760	19,3	1.610
14521390	Marienberg, Stadt	Insgesamt	10,9	1.050	13,8	1.560
14521390	Marienberg, Stadt	Männlich	8,7	260	6,3	230
14521390	Marienberg, Stadt	Weiblich	13,6	790	22,5	1.320
14521450	Oelsnitz/Erzgeb., Stadt	Insgesamt	9,0	990	18,4	1.080
14521450	Oelsnitz/Erzgeb., Stadt	Männlich	/	250	8,8	/
14521450	Oelsnitz/Erzgeb., Stadt	Weiblich	13,2	740	28,9	870
14521460	Olbernhau, Stadt	Insgesamt	12,7	580	12,9	790
14521460	Olbernhau, Stadt	Männlich	/	/	/	/
14521460	Olbernhau, Stadt	Weiblich	19,3	490	23,8	600
14521530	Schneeberg, Stadt	Insgesamt	10,9	830	14,0	1.170
14521530	Schneeberg, Stadt	Männlich	8,2	220	6,9	/
14521530	Schneeberg, Stadt	Weiblich	13,9	610	21,8	1.020
14521550	Schwarzenberg/Erzgeb., Stadt	Insgesamt	8,8	1.290	18,2	1.420
14521550	Schwarzenberg/Erzgeb., Stadt	Männlich	/	440	11,6	260
14521550	Schwarzenberg/Erzgeb., Stadt	Weiblich	12,9	850	25,5	1.150
14521590	Stollberg/Erzgeb., Stadt	Insgesamt	11,1	830	16,2	1.040
14521590	Stollberg/Erzgeb., Stadt	Männlich	/	/	/	/
14521590	Stollberg/Erzgeb., Stadt	Weiblich	15,5	650	26,0	850
14521710	Zwönitz, Stadt	Insgesamt	11,7	610	11,0	1.260
14521710	Zwönitz, Stadt	Männlich	/	220	7,8	240
14521710	Zwönitz, Stadt	Weiblich	16,7	380	14,6	1.020
14521999	Gemeinden unter 10.000 Einwohnern	Insgesamt	10,3	13.810	15,3	18.080
14521999	Gemeinden unter 10.000 Einwohnern	Männlich	5,9	3.940	8,2	3.500
14521999	Gemeinden unter 10.000 Einwohnern	Weiblich	15,3	9.870	23,2	14.580
145215103	VG Burkhardtsdorf	Insgesamt	10,9	750	15,2	1.070
145215103	VG Burkhardtsdorf	Männlich	/	/	/	/
145215103	VG Burkhardtsdorf	Weiblich	15,4	550	23,0	890
145215115	VG Lugau	Insgesamt	8,2	610	13,8	950
145215115	VG Lugau	Männlich	/	/	/	/
145215115	VG Lugau	Weiblich	10,6	420	21,3	830
145215133	VG Stollberg/Erzgeb.	Insgesamt	10,5	990	17,4	1.170
145215133	VG Stollberg/Erzgeb.	Männlich	/	250	8,5	/
145215133	VG Stollberg/Erzgeb.	Weiblich	14,3	740	26,6	960
145215138	VG Zschopau	Insgesamt	12,7	980	19,2	990
145215138	VG Zschopau	Männlich	9,0	280	10,9	/
145215138	VG Zschopau	Weiblich	16,6	700	27,8	810
145215140	VG Zwönitz	Insgesamt	11,0	940	13,9	1.430
145215140	VG Zwönitz	Männlich	6,9	340	9,3	270
145215140	VG Zwönitz	Weiblich	15,6	600	19,0	1.160
14522	Mittelsachsen	Insgesamt	11,9	21.600	16,0	26.030
14522	Mittelsachsen	Männlich	7,8	5.750	8,1	5.140
14522	Mittelsachsen	Weiblich	16,4	15.850	24,7	20.890
14522060	Burgstädt, Stadt	Insgesamt	15,1	610	13,3	910
14522060	Burgstädt, Stadt	Männlich	/	/	/	/
14522060	Burgstädt, Stadt	Weiblich	23,0	410	18,7	760
14522080	Döbeln, Stadt	Insgesamt	12,6	1.640	16,0	1.910
14522080	Döbeln, Stadt	Männlich	11,0	470	8,5	480
14522080	Döbeln, Stadt	Weiblich	14,4	1.170	24,5	1.420
14522140	Flöha, Stadt	Insgesamt	12,7	710	16,2	870
14522140	Flöha, Stadt	Männlich	/	250	11,6	/
14522140	Flöha, Stadt	Weiblich	16,2	460	20,8	740

Schlüssel	Land Kreisfreie Stadt Landkreis Gemeinden Verwaltungsgemeinschaften (VG)	Geschlecht	Gesundheit, Soziales, Lehre und Erziehung in %	Geisteswissen- schaften, Kultur und Gestaltung	Geisteswissen- schaften, Kultur und Gestaltung in %
14	Freistaat Sachsen	Insgesamt	21,7	51.580	2,8
14	Freistaat Sachsen	Männlich	9,6	25.760	2,7
14	Freistaat Sachsen	Weiblich	35,0	25.820	3,0
14511000	Chemnitz, Stadt	Insgesamt	22,1	3.010	3,0
14511000	Chemnitz, Stadt	Männlich	11,0	1.520	2,8
14511000	Chemnitz, Stadt	Weiblich	35,0	1.500	3,2
14612000	Dresden, Stadt	Insgesamt	24,5	10.380	4,0
14612000	Dresden, Stadt	Männlich	13,7	5.220	3,8
14612000	Dresden, Stadt	Weiblich	36,4	5.160	4,2
14713000	Leipzig, Stadt	Insgesamt	23,7	16.990	6,0
14713000	Leipzig, Stadt	Männlich	13,6	8.370	5,7
14713000	Leipzig, Stadt	Weiblich	34,6	8.620	6,4
14521	Erzgebirgskreis	Insgesamt	20,5	2.660	1,8
14521	Erzgebirgskreis	Männlich	7,4	1.390	1,8
14521	Erzgebirgskreis	Weiblich	35,1	1.270	1,8
14521020	Annaberg-Buchholz, Stadt	Insgesamt	23,3	/	/
14521020	Annaberg-Buchholz, Stadt	Männlich	9,6	/	/
14521020	Annaberg-Buchholz, Stadt	Weiblich	38,4	/	/
14521035	Aue-Bad Schlema, Stadt	Insgesamt	25,0	/	/
14521035	Aue-Bad Schlema, Stadt	Männlich	10,0	/	/
14521035	Aue-Bad Schlema, Stadt	Weiblich	41,1	/	/
14521390	Marienberg, Stadt	Insgesamt	20,5	/	/
14521390	Marienberg, Stadt	Männlich	5,7	/	/
14521390	Marienberg, Stadt	Weiblich	37,8	/	/
14521450	Oelsnitz/Erzgeb., Stadt	Insgesamt	20,1	/	/
14521450	Oelsnitz/Erzgeb., Stadt	Männlich	/	/	/
14521450	Oelsnitz/Erzgeb., Stadt	Weiblich	34,1	/	/
14521460	Olbernhau, Stadt	Insgesamt	17,7	/	/
14521460	Olbernhau, Stadt	Männlich	/	/	/
14521460	Olbernhau, Stadt	Weiblich	29,1	/	/
14521530	Schneeberg, Stadt	Insgesamt	19,7	/	/
14521530	Schneeberg, Stadt	Männlich	/	/	/
14521530	Schneeberg, Stadt	Weiblich	36,2	/	/
14521550	Schwarzenberg/Erzgeb., Stadt	Insgesamt	20,0	/	/
14521550	Schwarzenberg/Erzgeb., Stadt	Männlich	7,0	/	/
14521550	Schwarzenberg/Erzgeb., Stadt	Weiblich	34,5	/	/
14521590	Stollberg/Erzgeb., Stadt	Insgesamt	20,4	/	/
14521590	Stollberg/Erzgeb., Stadt	Männlich	/	/	/
14521590	Stollberg/Erzgeb., Stadt	Weiblich	34,0	/	/
14521710	Zwönitz, Stadt	Insgesamt	23,0	/	/
14521710	Zwönitz, Stadt	Männlich	8,4	/	/
14521710	Zwönitz, Stadt	Weiblich	39,0	/	/
14521999	Gemeinden unter 10.000 Einwohnern	Insgesamt	20,0	1.730	1,9
14521999	Gemeinden unter 10.000 Einwohnern	Männlich	7,3	910	1,9
14521999	Gemeinden unter 10.000 Einwohnern	Weiblich	34,3	810	1,9
145215103	VG Burkhardtsdorf	Insgesamt	21,5	/	/
145215103	VG Burkhardtsdorf	Männlich	/	/	/
145215103	VG Burkhardtsdorf	Weiblich	36,9	/	/
145215115	VG Lugau	Insgesamt	21,6	/	/
145215115	VG Lugau	Männlich	/	/	/
145215115	VG Lugau	Weiblich	41,8	/	/
145215133	VG Stollberg/Erzgeb.	Insgesamt	20,4	/	/
145215133	VG Stollberg/Erzgeb.	Männlich	/	/	/
145215133	VG Stollberg/Erzgeb.	Weiblich	34,4	/	/
145215138	VG Zschopau	Insgesamt	19,3	/	/
145215138	VG Zschopau	Männlich	/	/	/
145215138	VG Zschopau	Weiblich	32,1	/	/
145215140	VG Zwönitz	Insgesamt	21,1	/	/
145215140	VG Zwönitz	Männlich	7,4	/	/
145215140	VG Zwönitz	Weiblich	36,7	/	/
14522	Mittelsachsen	Insgesamt	19,3	2.080	1,5
14522	Mittelsachsen	Männlich	7,3	950	1,3
14522	Mittelsachsen	Weiblich	32,6	1.120	1,8
14522060	Burgstädt, Stadt	Insgesamt	19,8	/	/
14522060	Burgstädt, Stadt	Männlich	/	/	/
14522060	Burgstädt, Stadt	Weiblich	34,7	/	/
14522080	Döbeln, Stadt	Insgesamt	18,6	/	/
14522080	Döbeln, Stadt	Männlich	8,9	/	/
14522080	Döbeln, Stadt	Weiblich	29,8	/	/
14522140	Flöha, Stadt	Insgesamt	19,8	/	/
14522140	Flöha, Stadt	Männlich	/	/	/
14522140	Flöha, Stadt	Weiblich	33,0	/	/

Schlüssel	Land Kreisfreie Stadt Landkreis Gemeinden Verwaltungsgemeinschaften (VG)	Geschlecht	Insgesamt	Land-, Forst- und Tierwirtschaft und Gartenbau	Land-, Forst- und Tierwirtschaft und Gartenbau in %	Rohstoffgewinnung, Produktion und Fertigung
14522150	Frankenberg/Sa., Stadt, Garnisonsstadt	Insgesamt	6.440	/	/	1.440
14522150	Frankenberg/Sa., Stadt, Garnisonsstadt	Männlich	3.290	/	/	1.100
14522150	Frankenberg/Sa., Stadt, Garnisonsstadt	Weiblich	3.140	/	/	330
14522180	Freiberg, Stadt, Universitätsstadt	Insgesamt	17.010	270	1,6	3.760
14522180	Freiberg, Stadt, Universitätsstadt	Männlich	8.910	/	/	3.080
14522180	Freiberg, Stadt, Universitätsstadt	Weiblich	8.100	/	/	670
14522360	Mittweida, Stadt, Hochschulstadt	Insgesamt	5.490	/	/	1.270
14522360	Mittweida, Stadt, Hochschulstadt	Männlich	3.030	/	/	980
14522360	Mittweida, Stadt, Hochschulstadt	Weiblich	2.460	/	/	290
14522999	Gemeinden unter 10.000 Einwohnern	Insgesamt	86.850	3.040	3,5	20.780
14522999	Gemeinden unter 10.000 Einwohnern	Männlich	45.620	1.850	4,1	16.690
14522999	Gemeinden unter 10.000 Einwohnern	Weiblich	41.230	1.190	2,9	4.090
145225102	VG Burgstädt	Insgesamt	6.670	/	/	1.540
145225102	VG Burgstädt	Männlich	3.450	/	/	1.180
145225102	VG Burgstädt	Weiblich	3.220	/	/	360
145225119	VG Mittweida	Insgesamt	6.400	/	/	1.500
145225119	VG Mittweida	Männlich	3.490	/	/	1.150
145225119	VG Mittweida	Weiblich	2.910	/	/	340
14523	Vogtlandkreis	Insgesamt	97.930	2.230	2,3	21.970
14523	Vogtlandkreis	Männlich	51.800	1.550	3,0	17.420
14523	Vogtlandkreis	Weiblich	46.130	680	1,5	4.540
14523020	Auerbach/Vogtl., Stadt	Insgesamt	7.220	/	/	1.340
14523020	Auerbach/Vogtl., Stadt	Männlich	3.710	/	/	1.050
14523020	Auerbach/Vogtl., Stadt	Weiblich	3.510	/	/	290
14523300	Oelsnitz/Vogtl., Stadt	Insgesamt	4.460	/	/	910
14523300	Oelsnitz/Vogtl., Stadt	Männlich	2.400	/	/	700
14523300	Oelsnitz/Vogtl., Stadt	Weiblich	2.060	/	/	/
14523320	Plauen, Stadt	Insgesamt	28.210	450	1,6	6.060
14523320	Plauen, Stadt	Männlich	15.040	340	2,3	4.790
14523320	Plauen, Stadt	Weiblich	13.160	/	/	1.270
14523340	Reichenbach im Vogtland, Stadt	Insgesamt	8.560	/	/	2.140
14523340	Reichenbach im Vogtland, Stadt	Männlich	4.550	/	/	1.780
14523340	Reichenbach im Vogtland, Stadt	Weiblich	4.020	/	/	360
14523999	Gemeinden unter 10.000 Einwohnern	Insgesamt	49.480	1.500	3,0	11.510
14523999	Gemeinden unter 10.000 Einwohnern	Männlich	26.100	1.040	4,0	9.100
14523999	Gemeinden unter 10.000 Einwohnern	Weiblich	23.380	460	2,0	2.410
145235107	VG Falkenstein	Insgesamt	4.490	/	/	1.120
145235107	VG Falkenstein	Männlich	2.330	/	/	830
145235107	VG Falkenstein	Weiblich	2.150	/	/	290
145235122	VG Oelsnitz/Vogtl., Bösenbrunn, Eichigt und Triebel/Vogtl.	Insgesamt	5.980	/	/	1.260
145235122	VG Oelsnitz/Vogtl., Bösenbrunn, Eichigt und Triebel/Vogtl.	Männlich	3.200	/	/	960
145235122	VG Oelsnitz/Vogtl., Bösenbrunn, Eichigt und Triebel/Vogtl.	Weiblich	2.780	/	/	300
145235125	VG Reichenbach im Vogtland	Insgesamt	9.510	/	/	2.300
145235125	VG Reichenbach im Vogtland	Männlich	5.020	/	/	1.930
145235125	VG Reichenbach im Vogtland	Weiblich	4.490	/	/	370
14524	Zwickau	Insgesamt	139.600	3.070	2,2	34.340
14524	Zwickau	Männlich	73.890	1.910	2,6	27.490
14524	Zwickau	Weiblich	65.720	1.160	1,8	6.850
14524030	Crimmitschau, Stadt	Insgesamt	7.830	/	/	2.000
14524030	Crimmitschau, Stadt	Männlich	4.150	/	/	1.530
14524030	Crimmitschau, Stadt	Weiblich	3.680	/	/	470
14524080	Glauchau, Stadt	Insgesamt	9.890	/	/	2.400
14524080	Glauchau, Stadt	Männlich	5.190	/	/	1.960
14524080	Glauchau, Stadt	Weiblich	4.710	/	/	440
14524120	Hohenstein-Ernstthal, Stadt	Insgesamt	6.200	/	/	1.330
14524120	Hohenstein-Ernstthal, Stadt	Männlich	3.220	/	/	1.070
14524120	Hohenstein-Ernstthal, Stadt	Weiblich	2.980	/	/	250
14524160	Lichtenstein/Sa., Stadt	Insgesamt	4.710	/	/	1.000
14524160	Lichtenstein/Sa., Stadt	Männlich	2.430	/	/	780
14524160	Lichtenstein/Sa., Stadt	Weiblich	2.280	/	/	220
14524180	Limbach-Oberfrohna, Stadt	Insgesamt	10.780	330	3,1	2.580
14524180	Limbach-Oberfrohna, Stadt	Männlich	5.660	/	/	1.900
14524180	Limbach-Oberfrohna, Stadt	Weiblich	5.130	/	/	690
14524190	Meerane, Stadt	Insgesamt	6.090	/	/	1.400
14524190	Meerane, Stadt	Männlich	3.190	/	/	1.010
14524190	Meerane, Stadt	Weiblich	2.900	/	/	390
14524200	Mülsen	Insgesamt	4.960	/	/	1.370
14524200	Mülsen	Männlich	2.500	/	/	1.090
14524200	Mülsen	Weiblich	2.460	/	/	280

Schlüssel	Land Kreisfreie Stadt Landkreis Gemeinden Verwaltungsgemeinschaften (VG)	Geschlecht	Rohstoffgewinnung, Produktion und Fertigung in %	Bau, Architektur, Vermessung und Gebäudetechnik	Bau, Architektur, Vermessung und Gebäudetechnik in %	Naturwissenschaft, Geografie und Informatik
14522150	Frankenberg/Sa., Stadt, Garnisonsstadt	Insgesamt	22,3	560	8,7	/
14522150	Frankenberg/Sa., Stadt, Garnisonsstadt	Männlich	33,5	540	16,3	/
14522150	Frankenberg/Sa., Stadt, Garnisonsstadt	Weiblich	10,6	/	/	/
14522180	Freiberg, Stadt, Universitätsstadt	Insgesamt	22,1	880	5,2	1.030
14522180	Freiberg, Stadt, Universitätsstadt	Männlich	34,6	820	9,2	790
14522180	Freiberg, Stadt, Universitätsstadt	Weiblich	8,3	/	/	230
14522360	Mittweida, Stadt, Hochschulstadt	Insgesamt	23,2	560	10,2	/
14522360	Mittweida, Stadt, Hochschulstadt	Männlich	32,4	520	17,1	/
14522360	Mittweida, Stadt, Hochschulstadt	Weiblich	11,9	/	/	/
14522999	Gemeinden unter 10.000 Einwohnern	Insgesamt	23,9	8.120	9,3	2.330
14522999	Gemeinden unter 10.000 Einwohnern	Männlich	36,6	7.620	16,7	1.500
14522999	Gemeinden unter 10.000 Einwohnern	Weiblich	9,9	500	1,2	830
145225102	VG Burgstädt	Insgesamt	23,1	580	8,7	230
145225102	VG Burgstädt	Männlich	34,1	580	16,7	/
145225102	VG Burgstädt	Weiblich	11,2	/	/	/
145225119	VG Mittweida	Insgesamt	23,4	630	9,9	/
145225119	VG Mittweida	Männlich	33,0	590	17,0	/
145225119	VG Mittweida	Weiblich	11,8	/	/	/
14523	Vogtlandkreis	Insgesamt	22,4	8.870	9,1	2.460
14523	Vogtlandkreis	Männlich	33,6	8.100	15,6	1.820
14523	Vogtlandkreis	Weiblich	9,8	770	1,7	640
14523020	Auerbach/Vogtl., Stadt	Insgesamt	18,6	800	11,0	/
14523020	Auerbach/Vogtl., Stadt	Männlich	28,4	720	19,3	/
14523020	Auerbach/Vogtl., Stadt	Weiblich	8,3	/	/	/
14523300	Oelsnitz/Vogtl., Stadt	Insgesamt	20,3	430	9,6	/
14523300	Oelsnitz/Vogtl., Stadt	Männlich	29,0	410	16,9	/
14523300	Oelsnitz/Vogtl., Stadt	Weiblich	/	/	/	/
14523320	Plauen, Stadt	Insgesamt	21,5	2.360	8,4	820
14523320	Plauen, Stadt	Männlich	31,9	2.070	13,7	700
14523320	Plauen, Stadt	Weiblich	9,7	290	2,2	/
14523340	Reichenbach im Vogtland, Stadt	Insgesamt	25,0	600	7,1	230
14523340	Reichenbach im Vogtland, Stadt	Männlich	39,2	600	13,3	/
14523340	Reichenbach im Vogtland, Stadt	Weiblich	9,0	/	/	/
14523999	Gemeinden unter 10.000 Einwohnern	Insgesamt	23,3	4.690	9,5	1.120
14523999	Gemeinden unter 10.000 Einwohnern	Männlich	34,9	4.310	16,5	690
14523999	Gemeinden unter 10.000 Einwohnern	Weiblich	10,3	380	1,6	420
145235107	VG Falkenstein	Insgesamt	25,1	420	9,3	/
145235107	VG Falkenstein	Männlich	35,6	400	16,9	/
145235107	VG Falkenstein	Weiblich	13,6	/	/	/
145235122	VG Oelsnitz/Vogtl., Bösenbrunn, Eichigt und Triebel/Vogtl.	Insgesamt	21,1	630	10,6	/
145235122	VG Oelsnitz/Vogtl., Bösenbrunn, Eichigt und Triebel/Vogtl.	Männlich	30,0	590	18,5	/
145235122	VG Oelsnitz/Vogtl., Bösenbrunn, Eichigt und Triebel/Vogtl.	Weiblich	11,0	/	/	/
145235125	VG Reichenbach im Vogtland	Insgesamt	24,2	680	7,1	240
145235125	VG Reichenbach im Vogtland	Männlich	38,4	680	13,5	/
145235125	VG Reichenbach im Vogtland	Weiblich	8,3	/	/	/
14524	Zwickau	Insgesamt	24,6	10.960	7,9	3.670
14524	Zwickau	Männlich	37,2	9.930	13,4	2.690
14524	Zwickau	Weiblich	10,4	1.030	1,6	980
14524030	Crimmitschau, Stadt	Insgesamt	25,6	760	9,7	/
14524030	Crimmitschau, Stadt	Männlich	36,8	710	17,1	/
14524030	Crimmitschau, Stadt	Weiblich	12,9	/	/	/
14524080	Glauchau, Stadt	Insgesamt	24,2	910	9,2	270
14524080	Glauchau, Stadt	Männlich	37,7	760	14,7	240
14524080	Glauchau, Stadt	Weiblich	9,4	/	/	/
14524120	Hohenstein-Ernstthal, Stadt	Insgesamt	21,4	600	9,6	/
14524120	Hohenstein-Ernstthal, Stadt	Männlich	33,3	510	15,7	/
14524120	Hohenstein-Ernstthal, Stadt	Weiblich	8,5	/	/	/
14524160	Lichtenstein/Sa., Stadt	Insgesamt	21,2	490	10,3	/
14524160	Lichtenstein/Sa., Stadt	Männlich	32,1	450	18,6	/
14524160	Lichtenstein/Sa., Stadt	Weiblich	9,6	/	/	/
14524180	Limbach-Oberfrohna, Stadt	Insgesamt	24,0	720	6,6	270
14524180	Limbach-Oberfrohna, Stadt	Männlich	33,5	660	11,6	/
14524180	Limbach-Oberfrohna, Stadt	Weiblich	13,4	/	/	/
14524190	Meerane, Stadt	Insgesamt	23,0	550	9,1	/
14524190	Meerane, Stadt	Männlich	31,8	510	16,0	/
14524190	Meerane, Stadt	Weiblich	13,3	/	/	/
14524200	Mülsen	Insgesamt	27,7	340	6,8	/
14524200	Mülsen	Männlich	43,6	310	12,6	/
14524200	Mülsen	Weiblich	11,5	/	/	/

Schlüssel	Land Kreisfreie Stadt Landkreis Gemeinden Verwaltungsgemeinschaften (VG)	Geschlecht	Naturwissenschaft, Geografie und Informatik in %	Verkehr, Logistik, Schutz und Sicherheit	Verkehr, Logistik, Schutz und Sicherheit in %	Verkauf, Vertrieb und Tourismus
14522150	Frankenberg/Sa., Stadt, Garnisonsstadt	Insgesamt	/	910	14,2	680
14522150	Frankenberg/Sa., Stadt, Garnisonsstadt	Männlich	/	600	18,1	230
14522150	Frankenberg/Sa., Stadt, Garnisonsstadt	Weiblich	/	320	10,1	450
14522180	Freiberg, Stadt, Universitätsstadt	Insgesamt	6,0	1.740	10,2	1.730
14522180	Freiberg, Stadt, Universitätsstadt	Männlich	8,9	1.020	11,4	580
14522180	Freiberg, Stadt, Universitätsstadt	Weiblich	2,9	720	8,9	1.150
14522360	Mittweida, Stadt, Hochschulstadt	Insgesamt	/	750	13,7	750
14522360	Mittweida, Stadt, Hochschulstadt	Männlich	/	500	16,3	310
14522360	Mittweida, Stadt, Hochschulstadt	Weiblich	/	260	10,4	440
14522999	Gemeinden unter 10.000 Einwohnern	Insgesamt	2,7	11.020	12,7	10.340
14522999	Gemeinden unter 10.000 Einwohnern	Männlich	3,3	7.670	16,8	3.440
14522999	Gemeinden unter 10.000 Einwohnern	Weiblich	2,0	3.340	8,1	6.900
145225102	VG Burgstädt	Insgesamt	3,5	870	13,1	930
145225102	VG Burgstädt	Männlich	/	650	18,9	250
145225102	VG Burgstädt	Weiblich	/	220	6,9	680
145225119	VG Mittweida	Insgesamt	/	880	13,8	890
145225119	VG Mittweida	Männlich	/	600	17,1	340
145225119	VG Mittweida	Weiblich	/	290	9,8	550
14523	Vogtlandkreis	Insgesamt	2,5	13.360	13,6	10.800
14523	Vogtlandkreis	Männlich	3,5	8.860	17,1	3.500
14523	Vogtlandkreis	Weiblich	1,4	4.500	9,8	7.300
14523020	Auerbach/Vogtl., Stadt	Insgesamt	/	960	13,4	750
14523020	Auerbach/Vogtl., Stadt	Männlich	/	620	16,8	230
14523020	Auerbach/Vogtl., Stadt	Weiblich	/	340	9,7	520
14523300	Oelsnitz/Vogtl., Stadt	Insgesamt	/	710	15,9	470
14523300	Oelsnitz/Vogtl., Stadt	Männlich	/	500	20,8	/
14523300	Oelsnitz/Vogtl., Stadt	Weiblich	/	/	/	320
14523320	Plauen, Stadt	Insgesamt	2,9	3.970	14,1	3.490
14523320	Plauen, Stadt	Männlich	4,7	2.760	18,3	1.040
14523320	Plauen, Stadt	Weiblich	/	1.210	9,2	2.450
14523340	Reichenbach im Vogtland, Stadt	Insgesamt	2,7	1.210	14,2	880
14523340	Reichenbach im Vogtland, Stadt	Männlich	/	790	17,4	270
14523340	Reichenbach im Vogtland, Stadt	Weiblich	/	420	10,5	610
14523999	Gemeinden unter 10.000 Einwohnern	Insgesamt	2,3	6.510	13,2	5.210
14523999	Gemeinden unter 10.000 Einwohnern	Männlich	2,7	4.190	16,1	1.810
14523999	Gemeinden unter 10.000 Einwohnern	Weiblich	1,8	2.320	9,9	3.400
145235107	VG Falkenstein	Insgesamt	/	560	12,5	330
145235107	VG Falkenstein	Männlich	/	390	16,9	/
145235107	VG Falkenstein	Weiblich	/	/	/	/
145235122	VG Oelsnitz/Vogtl., Bösenbrunn, Eichigt und Triebel/Vogtl.	Insgesamt	/	870	14,5	640
145235122	VG Oelsnitz/Vogtl., Bösenbrunn, Eichigt und Triebel/Vogtl.	Männlich	/	600	18,8	220
145235122	VG Oelsnitz/Vogtl., Bösenbrunn, Eichigt und Triebel/Vogtl.	Weiblich	/	270	9,6	420
145235125	VG Reichenbach im Vogtland	Insgesamt	2,5	1.340	14,1	1.010
145235125	VG Reichenbach im Vogtland	Männlich	/	880	17,5	300
145235125	VG Reichenbach im Vogtland	Weiblich	/	460	10,3	710
14524	Zwickau	Insgesamt	2,6	18.540	13,3	16.330
14524	Zwickau	Männlich	3,6	12.610	17,1	5.400
14524	Zwickau	Weiblich	1,5	5.920	9,0	10.930
14524030	Crimmitschau, Stadt	Insgesamt	/	1.170	15,0	850
14524030	Crimmitschau, Stadt	Männlich	/	740	17,9	310
14524030	Crimmitschau, Stadt	Weiblich	/	430	11,8	540
14524080	Glauchau, Stadt	Insgesamt	2,7	1.410	14,2	1.270
14524080	Glauchau, Stadt	Männlich	4,6	880	16,9	270
14524080	Glauchau, Stadt	Weiblich	/	530	11,3	990
14524120	Hohenstein-Ernstthal, Stadt	Insgesamt	/	760	12,3	740
14524120	Hohenstein-Ernstthal, Stadt	Männlich	/	590	18,5	240
14524120	Hohenstein-Ernstthal, Stadt	Weiblich	/	/	/	500
14524160	Lichtenstein/Sa., Stadt	Insgesamt	/	590	12,4	720
14524160	Lichtenstein/Sa., Stadt	Männlich	/	400	16,5	250
14524160	Lichtenstein/Sa., Stadt	Weiblich	/	/	/	470
14524180	Limbach-Oberfrohna, Stadt	Insgesamt	2,5	1.390	12,9	1.340
14524180	Limbach-Oberfrohna, Stadt	Männlich	/	1.110	19,6	460
14524180	Limbach-Oberfrohna, Stadt	Weiblich	/	280	5,5	870
14524190	Meerane, Stadt	Insgesamt	/	930	15,2	800
14524190	Meerane, Stadt	Männlich	/	590	18,4	260
14524190	Meerane, Stadt	Weiblich	/	340	11,8	540
14524200	Mülsen	Insgesamt	/	710	14,3	520
14524200	Mülsen	Männlich	/	480	19,2	/
14524200	Mülsen	Weiblich	/	230	9,3	400

Schlüssel	Land Kreisfreie Stadt Landkreis Gemeinden Verwaltungsgemeinschaften (VG)	Geschlecht	Verkauf, Vertrieb und Tourismus in %	Unternehmens- organisation, Recht und Verwaltung	Unternehmens- organisation, Recht und Verwaltung in %	Gesundheit, Soziales, Lehre und Erziehung
14522150	Frankenberg/Sa., Stadt, Garnisonsstadt	Insgesamt	10,5	1.240	19,3	1.090
14522150	Frankenberg/Sa., Stadt, Garnisonsstadt	Männlich	7,0	300	9,0	/
14522150	Frankenberg/Sa., Stadt, Garnisonsstadt	Weiblich	14,2	950	30,1	950
14522180	Freiberg, Stadt, Universitätsstadt	Insgesamt	10,2	2.680	15,8	4.470
14522180	Freiberg, Stadt, Universitätsstadt	Männlich	6,5	780	8,8	1.420
14522180	Freiberg, Stadt, Universitätsstadt	Weiblich	14,2	1.900	23,4	3.050
14522360	Mittweida, Stadt, Hochschulstadt	Insgesamt	13,7	800	14,5	1.030
14522360	Mittweida, Stadt, Hochschulstadt	Männlich	10,3	250	8,3	260
14522360	Mittweida, Stadt, Hochschulstadt	Weiblich	17,8	540	22,1	770
14522999	Gemeinden unter 10.000 Einwohnern	Insgesamt	11,9	13.910	16,0	15.750
14522999	Gemeinden unter 10.000 Einwohnern	Männlich	7,5	3.490	7,7	2.550
14522999	Gemeinden unter 10.000 Einwohnern	Weiblich	16,7	10.420	25,3	13.200
145225102	VG Burgstädt	Insgesamt	14,0	1.010	15,2	1.310
145225102	VG Burgstädt	Männlich	7,4	330	9,5	/
145225102	VG Burgstädt	Weiblich	21,0	690	21,3	1.120
145225119	VG Mittweida	Insgesamt	14,0	970	15,2	1.190
145225119	VG Mittweida	Männlich	9,7	300	8,6	290
145225119	VG Mittweida	Weiblich	19,0	670	23,1	900
14523	Vogtlandkreis	Insgesamt	11,0	15.070	15,4	21.010
14523	Vogtlandkreis	Männlich	6,8	4.520	8,7	4.620
14523	Vogtlandkreis	Weiblich	15,8	10.540	22,9	16.390
14523020	Auerbach/Vogtl., Stadt	Insgesamt	10,4	1.110	15,4	1.850
14523020	Auerbach/Vogtl., Stadt	Männlich	6,2	340	9,2	450
14523020	Auerbach/Vogtl., Stadt	Weiblich	14,8	770	21,9	1.410
14523300	Oelsnitz/Vogtl., Stadt	Insgesamt	10,5	700	15,7	970
14523300	Oelsnitz/Vogtl., Stadt	Männlich	/	290	12,1	/
14523300	Oelsnitz/Vogtl., Stadt	Weiblich	15,4	410	19,8	820
14523320	Plauen, Stadt	Insgesamt	12,4	4.470	15,8	5.900
14523320	Plauen, Stadt	Männlich	6,9	1.380	9,2	1.580
14523320	Plauen, Stadt	Weiblich	18,6	3.090	23,5	4.320
14523340	Reichenbach im Vogtland, Stadt	Insgesamt	10,2	1.350	15,8	1.940
14523340	Reichenbach im Vogtland, Stadt	Männlich	5,9	400	8,8	390
14523340	Reichenbach im Vogtland, Stadt	Weiblich	15,2	950	23,7	1.550
14523999	Gemeinden unter 10.000 Einwohnern	Insgesamt	10,5	7.440	15,0	10.350
14523999	Gemeinden unter 10.000 Einwohnern	Männlich	6,9	2.110	8,1	2.050
14523999	Gemeinden unter 10.000 Einwohnern	Weiblich	14,5	5.330	22,8	8.300
145235107	VG Falkenstein	Insgesamt	7,5	790	17,6	1.060
145235107	VG Falkenstein	Männlich	/	250	10,7	/
145235107	VG Falkenstein	Weiblich	/	540	25,0	860
145235122	VG Oelsnitz/Vogtl., Bösenbrunn, Eichigt und Triebel/Vogtl.	Insgesamt	10,7	940	15,7	1.290
145235122	VG Oelsnitz/Vogtl., Bösenbrunn, Eichigt und Triebel/Vogtl.	Männlich	6,8	390	12,1	/
145235122	VG Oelsnitz/Vogtl., Bösenbrunn, Eichigt und Triebel/Vogtl.	Weiblich	15,2	550	19,8	1.100
145235125	VG Reichenbach im Vogtland	Insgesamt	10,6	1.520	15,9	2.180
145235125	VG Reichenbach im Vogtland	Männlich	5,9	470	9,3	430
145235125	VG Reichenbach im Vogtland	Weiblich	15,8	1.050	23,3	1.750
14524	Zwickau	Insgesamt	11,7	21.200	15,2	28.820
14524	Zwickau	Männlich	7,3	6.640	9,0	5.860
14524	Zwickau	Weiblich	16,6	14.560	22,2	22.970
14524030	Crimmitschau, Stadt	Insgesamt	10,9	770	9,8	1.690
14524030	Crimmitschau, Stadt	Männlich	7,5	/	/	350
14524030	Crimmitschau, Stadt	Weiblich	14,8	590	16,0	1.350
14524080	Glauchau, Stadt	Insgesamt	12,8	1.460	14,7	1.870
14524080	Glauchau, Stadt	Männlich	5,3	570	10,9	340
14524080	Glauchau, Stadt	Weiblich	21,1	890	19,0	1.540
14524120	Hohenstein-Ernstthal, Stadt	Insgesamt	11,9	1.120	18,1	1.210
14524120	Hohenstein-Ernstthal, Stadt	Männlich	7,4	300	9,4	220
14524120	Hohenstein-Ernstthal, Stadt	Weiblich	16,8	820	27,5	990
14524160	Lichtenstein/Sa., Stadt	Insgesamt	15,3	620	13,1	1.060
14524160	Lichtenstein/Sa., Stadt	Männlich	10,3	/	/	220
14524160	Lichtenstein/Sa., Stadt	Weiblich	20,7	470	20,4	840
14524180	Limbach-Oberfrohna, Stadt	Insgesamt	12,4	1.980	18,3	1.950
14524180	Limbach-Oberfrohna, Stadt	Männlich	8,2	660	11,7	420
14524180	Limbach-Oberfrohna, Stadt	Weiblich	17,0	1.310	25,6	1.530
14524190	Meerane, Stadt	Insgesamt	13,2	950	15,5	1.180
14524190	Meerane, Stadt	Männlich	8,2	340	10,6	270
14524190	Meerane, Stadt	Weiblich	18,7	610	21,0	910
14524200	Mülsen	Insgesamt	10,5	780	15,7	1.000
14524200	Mülsen	Männlich	/	/	/	/
14524200	Mülsen	Weiblich	16,2	610	24,9	800

Schlüssel	Land Kreisfreie Stadt Landkreis Gemeinden Verwaltungsgemeinschaften (VG)	Geschlecht	Gesundheit, Soziales, Lehre und Erziehung in %	Geisteswissen- schaften, Kultur und Gestaltung	Geisteswissen- schaften, Kultur und Gestaltung in %
14522150	Frankenberg/Sa., Stadt, Garnisonsstadt	Insgesamt	17,0	/	/
14522150	Frankenberg/Sa., Stadt, Garnisonsstadt	Männlich	/	/	/
14522150	Frankenberg/Sa., Stadt, Garnisonsstadt	Weiblich	30,2	/	/
14522180	Freiberg, Stadt, Universitätsstadt	Insgesamt	26,3	440	2,6
14522180	Freiberg, Stadt, Universitätsstadt	Männlich	15,9	240	2,7
14522180	Freiberg, Stadt, Universitätsstadt	Weiblich	37,7	/	/
14522360	Mittweida, Stadt, Hochschulstadt	Insgesamt	18,8	/	/
14522360	Mittweida, Stadt, Hochschulstadt	Männlich	8,6	/	/
14522360	Mittweida, Stadt, Hochschulstadt	Weiblich	31,4	/	/
14522999	Gemeinden unter 10.000 Einwohnern	Insgesamt	18,1	1.280	1,5
14522999	Gemeinden unter 10.000 Einwohnern	Männlich	5,6	540	1,2
14522999	Gemeinden unter 10.000 Einwohnern	Weiblich	32,0	740	1,8
145225102	VG Burgstädt	Insgesamt	19,6	/	/
145225102	VG Burgstädt	Männlich	/	/	/
145225102	VG Burgstädt	Weiblich	34,9	/	/
145225119	VG Mittweida	Insgesamt	18,6	/	/
145225119	VG Mittweida	Männlich	8,3	/	/
145225119	VG Mittweida	Weiblich	30,9	/	/
14523	Vogtlandkreis	Insgesamt	21,5	1.830	1,9
14523	Vogtlandkreis	Männlich	8,9	1.080	2,1
14523	Vogtlandkreis	Weiblich	35,5	750	1,6
14523020	Auerbach/Vogtl., Stadt	Insgesamt	25,7	/	/
14523020	Auerbach/Vogtl., Stadt	Männlich	12,1	/	/
14523020	Auerbach/Vogtl., Stadt	Weiblich	40,0	/	/
14523300	Oelsnitz/Vogtl., Stadt	Insgesamt	21,8	/	/
14523300	Oelsnitz/Vogtl., Stadt	Männlich	/	/	/
14523300	Oelsnitz/Vogtl., Stadt	Weiblich	39,8	/	/
14523320	Plauen, Stadt	Insgesamt	20,9	540	1,9
14523320	Plauen, Stadt	Männlich	10,5	260	1,7
14523320	Plauen, Stadt	Weiblich	32,8	290	2,2
14523340	Reichenbach im Vogtland, Stadt	Insgesamt	22,7	/	/
14523340	Reichenbach im Vogtland, Stadt	Männlich	8,7	/	/
14523340	Reichenbach im Vogtland, Stadt	Weiblich	38,5	/	/
14523999	Gemeinden unter 10.000 Einwohnern	Insgesamt	20,9	1.010	2,0
14523999	Gemeinden unter 10.000 Einwohnern	Männlich	7,9	640	2,5
14523999	Gemeinden unter 10.000 Einwohnern	Weiblich	35,5	370	1,6
145235107	VG Falkenstein	Insgesamt	23,6	/	/
145235107	VG Falkenstein	Männlich	/	/	/
145235107	VG Falkenstein	Weiblich	39,8	/	/
145235122	VG Oelsnitz/Vogtl., Bösenbrunn, Eichigt und Triebel/Vogtl.	Insgesamt	21,6	/	/
145235122	VG Oelsnitz/Vogtl., Bösenbrunn, Eichigt und Triebel/Vogtl.	Männlich	/	/	/
145235122	VG Oelsnitz/Vogtl., Bösenbrunn, Eichigt und Triebel/Vogtl.	Weiblich	39,5	/	/
145235125	VG Reichenbach im Vogtland	Insgesamt	22,9	/	/
145235125	VG Reichenbach im Vogtland	Männlich	8,6	/	/
145235125	VG Reichenbach im Vogtland	Weiblich	39,0	/	/
14524	Zwickau	Insgesamt	20,6	2.330	1,7
14524	Zwickau	Männlich	7,9	1.030	1,4
14524	Zwickau	Weiblich	34,9	1.300	2,0
14524030	Crimmitschau, Stadt	Insgesamt	21,6	230	2,9
14524030	Crimmitschau, Stadt	Männlich	8,4	/	/
14524030	Crimmitschau, Stadt	Weiblich	36,6	/	/
14524080	Glauchau, Stadt	Insgesamt	18,9	/	/
14524080	Glauchau, Stadt	Männlich	6,5	/	/
14524080	Glauchau, Stadt	Weiblich	32,7	/	/
14524120	Hohenstein-Ernstthal, Stadt	Insgesamt	19,6	/	/
14524120	Hohenstein-Ernstthal, Stadt	Männlich	7,0	/	/
14524120	Hohenstein-Ernstthal, Stadt	Weiblich	33,2	/	/
14524160	Lichtenstein/Sa., Stadt	Insgesamt	22,5	/	/
14524160	Lichtenstein/Sa., Stadt	Männlich	9,0	/	/
14524160	Lichtenstein/Sa., Stadt	Weiblich	36,9	/	/
14524180	Limbach-Oberfrohna, Stadt	Insgesamt	18,0	/	/
14524180	Limbach-Oberfrohna, Stadt	Männlich	7,4	/	/
14524180	Limbach-Oberfrohna, Stadt	Weiblich	29,9	/	/
14524190	Meerane, Stadt	Insgesamt	19,4	/	/
14524190	Meerane, Stadt	Männlich	8,5	/	/
14524190	Meerane, Stadt	Weiblich	31,3	/	/
14524200	Mülsen	Insgesamt	20,2	/	/
14524200	Mülsen	Männlich	/	/	/
14524200	Mülsen	Weiblich	32,5	/	/

Schlüssel	Land Kreisfreie Stadt Landkreis Gemeinden Verwaltungsgemeinschaften (VG)	Geschlecht	Insgesamt	Land-, Forst- und Tierwirtschaft und Gartenbau	Land-, Forst- und Tierwirtschaft und Gartenbau in %	Rohstoffgewinnung, Produktion und Fertigung
14524300	Werdau, Stadt	Insgesamt	8.610	210	2,5	2.120
14524300	Werdau, Stadt	Männlich	4.500	/	/	1.690
14524300	Werdau, Stadt	Weiblich	4.100	/	/	420
14524330	Zwickau, Stadt, Hochschulstadt	Insgesamt	37.730	410	1,1	9.840
14524330	Zwickau, Stadt, Hochschulstadt	Männlich	20.460	290	1,4	8.020
14524330	Zwickau, Stadt, Hochschulstadt	Weiblich	17.270	/	/	1.820
14524999	Gemeinden unter 10.000 Einwohnern	Insgesamt	42.790	1.320	3,1	10.300
14524999	Gemeinden unter 10.000 Einwohnern	Männlich	22.580	860	3,8	8.440
14524999	Gemeinden unter 10.000 Einwohnern	Weiblich	20.210	460	2,3	1.860
145245104	VG Crimmitschau-Dennheritz	Insgesamt	8.460	/	/	2.120
145245104	VG Crimmitschau-Dennheritz	Männlich	4.460	/	/	1.640
145245104	VG Crimmitschau-Dennheritz	Weiblich	4.000	/	/	480
145245111	VG Kirchberg	Insgesamt	5.590	240	4,3	1.420
145245111	VG Kirchberg	Männlich	2.950	/	/	1.170
145245111	VG Kirchberg	Weiblich	2.650	/	/	250
145245114	VG Limbach-Oberfrohna	Insgesamt	11.880	350	3,0	2.810
145245114	VG Limbach-Oberfrohna	Männlich	6.210	/	/	2.090
145245114	VG Limbach-Oberfrohna	Weiblich	5.670	/	/	720
145245118	VG Meerane-Schönberg	Insgesamt	6.600	/	/	1.490
145245118	VG Meerane-Schönberg	Männlich	3.470	/	/	1.110
145245118	VG Meerane-Schönberg	Weiblich	3.130	/	/	390
145245128	VG Rund um den Auersberg	Insgesamt	7.370	290	3,9	1.560
145245128	VG Rund um den Auersberg	Männlich	3.820	/	/	1.220
145245128	VG Rund um den Auersberg	Weiblich	3.550	/	/	340
14625	Bautzen	Insgesamt	133.740	3.300	2,5	30.170
14625	Bautzen	Männlich	70.080	2.290	3,3	24.080
14625	Bautzen	Weiblich	63.660	1.010	1,6	6.090
14625020	Bautzen, Stadt	Insgesamt	15.690	230	1,5	2.890
14625020	Bautzen, Stadt	Männlich	8.240	/	/	2.300
14625020	Bautzen, Stadt	Weiblich	7.450	/	/	590
14625040	Bischofswerda, Stadt	Insgesamt	4.600	/	/	970
14625040	Bischofswerda, Stadt	Männlich	2.390	/	/	730
14625040	Bischofswerda, Stadt	Weiblich	2.210	/	/	230
14625240	Hoyerswerda, Stadt	Insgesamt	11.210	/	/	2.350
14625240	Hoyerswerda, Stadt	Männlich	5.610	/	/	1.800
14625240	Hoyerswerda, Stadt	Weiblich	5.600	/	/	550
14625250	Kamenz, Stadt	Insgesamt	7.740	/	/	1.670
14625250	Kamenz, Stadt	Männlich	4.090	/	/	1.220
14625250	Kamenz, Stadt	Weiblich	3.650	/	/	440
14625430	Ottendorf-Okrilla	Insgesamt	5.140	/	/	1.160
14625430	Ottendorf-Okrilla	Männlich	2.700	/	/	960
14625430	Ottendorf-Okrilla	Weiblich	2.450	/	/	/
14625480	Radeberg, Stadt	Insgesamt	8.920	/	/	2.210
14625480	Radeberg, Stadt	Männlich	4.770	/	/	1.710
14625480	Radeberg, Stadt	Weiblich	4.150	/	/	500
14625999	Gemeinden unter 10.000 Einwohnern	Insgesamt	80.420	2.280	2,8	18.930
14625999	Gemeinden unter 10.000 Einwohnern	Männlich	42.280	1.620	3,8	15.350
14625999	Gemeinden unter 10.000 Einwohnern	Weiblich	38.140	660	1,7	3.580
146255207	VG Bischofswerda	Insgesamt	5.310	/	/	1.100
146255207	VG Bischofswerda	Männlich	2.740	/	/	850
146255207	VG Bischofswerda	Weiblich	2.570	/	/	240
146255231	VG Pulsnitz	Insgesamt	6.620	/	/	1.650
146255231	VG Pulsnitz	Männlich	3.520	/	/	1.340
146255231	VG Pulsnitz	Weiblich	3.100	/	/	310
14626	Görlitz	Insgesamt	103.070	2.990	2,9	20.960
14626	Görlitz	Männlich	53.520	2.040	3,8	17.280
14626	Görlitz	Weiblich	49.550	950	1,9	3.680
14626085	Ebersbach-Neugersdorf, Stadt	Insgesamt	4.570	/	/	1.020
14626085	Ebersbach-Neugersdorf, Stadt	Männlich	2.330	/	/	770
14626085	Ebersbach-Neugersdorf, Stadt	Weiblich	2.240	/	/	260
14626110	Görlitz, Stadt	Insgesamt	20.950	390	1,9	3.560
14626110	Görlitz, Stadt	Männlich	10.680	/	/	2.930
14626110	Görlitz, Stadt	Weiblich	10.260	/	/	630
14626290	Löbau, Stadt	Insgesamt	5.950	/	/	1.260
14626290	Löbau, Stadt	Männlich	3.050	/	/	1.100
14626290	Löbau, Stadt	Weiblich	2.890	/	/	/
14626600	Weißwasser/O.L., Stadt	Insgesamt	5.760	/	/	1.380
14626600	Weißwasser/O.L., Stadt	Männlich	2.980	/	/	1.130
14626600	Weißwasser/O.L., Stadt	Weiblich	2.780	/	/	250
14626610	Zittau, Stadt	Insgesamt	10.270	260	2,5	2.160
14626610	Zittau, Stadt	Männlich	5.490	/	/	1.780
14626610	Zittau, Stadt	Weiblich	4.770	/	/	390

Schlüssel	Land Kreisfreie Stadt Landkreis Gemeinden Verwaltungsgemeinschaften (VG)	Geschlecht	Rohstoffgewinnung, Produktion und Fertigung in %	Bau, Architektur, Vermessung und Gebäudetechnik	Bau, Architektur, Vermessung und Gebäudetechnik in %	Naturwissenschaft, Geografie und Informatik
14524300	Werdau, Stadt	Insgesamt	24,6	510	5,9	/
14524300	Werdau, Stadt	Männlich	37,6	480	10,6	/
14524300	Werdau, Stadt	Weiblich	10,3	/	/	/
14524330	Zwickau, Stadt, Hochschulstadt	Insgesamt	26,1	2.340	6,2	1.050
14524330	Zwickau, Stadt, Hochschulstadt	Männlich	39,2	2.130	10,4	800
14524330	Zwickau, Stadt, Hochschulstadt	Weiblich	10,5	/	/	250
14524999	Gemeinden unter 10.000 Einwohnern	Insgesamt	24,1	3.740	8,7	1.250
14524999	Gemeinden unter 10.000 Einwohnern	Männlich	37,4	3.400	15,0	880
14524999	Gemeinden unter 10.000 Einwohnern	Weiblich	9,2	350	1,7	370
145245104	VG Crimmitschau-Dennheritz	Insgesamt	25,0	830	9,8	230
145245104	VG Crimmitschau-Dennheritz	Männlich	36,7	780	17,4	/
145245104	VG Crimmitschau-Dennheritz	Weiblich	12,0	/	/	/
145245111	VG Kirchberg	Insgesamt	25,3	380	6,7	/
145245111	VG Kirchberg	Männlich	39,6	360	12,3	/
145245111	VG Kirchberg	Weiblich	9,4	/	/	/
145245114	VG Limbach-Oberfrohna	Insgesamt	23,6	870	7,3	310
145245114	VG Limbach-Oberfrohna	Männlich	33,7	800	12,8	/
145245114	VG Limbach-Oberfrohna	Weiblich	12,6	/	/	/
145245118	VG Meerane-Schönberg	Insgesamt	22,7	580	8,9	/
145245118	VG Meerane-Schönberg	Männlich	31,9	540	15,7	/
145245118	VG Meerane-Schönberg	Weiblich	12,4	/	/	/
145245128	VG Rund um den Auersberg	Insgesamt	21,2	680	9,2	/
145245128	VG Rund um den Auersberg	Männlich	32,1	610	16,1	/
145245128	VG Rund um den Auersberg	Weiblich	9,6	/	/	/
14625	Bautzen	Insgesamt	22,6	12.180	9,1	4.060
14625	Bautzen	Männlich	34,4	11.160	15,9	2.870
14625	Bautzen	Weiblich	9,6	1.020	1,6	1.190
14625020	Bautzen, Stadt	Insgesamt	18,4	1.340	8,6	580
14625020	Bautzen, Stadt	Männlich	28,0	1.260	15,4	460
14625020	Bautzen, Stadt	Weiblich	7,9	/	/	/
14625040	Bischofswerda, Stadt	Insgesamt	21,0	430	9,3	/
14625040	Bischofswerda, Stadt	Männlich	30,8	410	17,1	/
14625040	Bischofswerda, Stadt	Weiblich	10,4	/	/	/
14625240	Hoyerswerda, Stadt	Insgesamt	20,9	1.020	9,1	/
14625240	Hoyerswerda, Stadt	Männlich	32,1	870	15,6	/
14625240	Hoyerswerda, Stadt	Weiblich	9,8	/	/	/
14625250	Kamenz, Stadt	Insgesamt	21,5	610	7,9	240
14625250	Kamenz, Stadt	Männlich	29,9	550	13,5	220
14625250	Kamenz, Stadt	Weiblich	12,1	/	/	/
14625430	Ottendorf-Okrilla	Insgesamt	22,6	340	6,6	270
14625430	Ottendorf-Okrilla	Männlich	35,7	310	11,4	/
14625430	Ottendorf-Okrilla	Weiblich	/	/	/	/
14625480	Radeberg, Stadt	Insgesamt	24,8	640	7,1	350
14625480	Radeberg, Stadt	Männlich	35,8	540	11,3	/
14625480	Radeberg, Stadt	Weiblich	12,0	/	/	/
14625999	Gemeinden unter 10.000 Einwohnern	Insgesamt	23,5	7.790	9,7	2.310
14625999	Gemeinden unter 10.000 Einwohnern	Männlich	36,3	7.210	17,1	1.630
14625999	Gemeinden unter 10.000 Einwohnern	Weiblich	9,4	580	1,5	680
146255207	VG Bischofswerda	Insgesamt	20,6	480	9,1	/
146255207	VG Bischofswerda	Männlich	31,2	450	16,4	/
146255207	VG Bischofswerda	Weiblich	9,5	/	/	/
146255231	VG Pulsnitz	Insgesamt	25,0	640	9,7	240
146255231	VG Pulsnitz	Männlich	38,1	600	17,1	/
146255231	VG Pulsnitz	Weiblich	10,1	/	/	/
14626	Görlitz	Insgesamt	20,3	9.000	8,7	2.900
14626	Görlitz	Männlich	32,3	8.560	16,0	2.000
14626	Görlitz	Weiblich	7,4	440	0,9	910
14626085	Ebersbach-Neugersdorf, Stadt	Insgesamt	22,4	430	9,4	/
14626085	Ebersbach-Neugersdorf, Stadt	Männlich	32,9	390	16,9	/
14626085	Ebersbach-Neugersdorf, Stadt	Weiblich	11,4	/	/	/
14626110	Görlitz, Stadt	Insgesamt	17,0	1.370	6,5	780
14626110	Görlitz, Stadt	Männlich	27,4	1.320	12,3	490
14626110	Görlitz, Stadt	Weiblich	6,1	/	/	290
14626290	Löbau, Stadt	Insgesamt	21,3	530	8,9	/
14626290	Löbau, Stadt	Männlich	36,0	490	16,0	/
14626290	Löbau, Stadt	Weiblich	/	/	/	/
14626600	Weißwasser/O.L., Stadt	Insgesamt	24,0	370	6,4	/
14626600	Weißwasser/O.L., Stadt	Männlich	38,0	370	12,3	/
14626600	Weißwasser/O.L., Stadt	Weiblich	9,0	/	/	/
14626610	Zittau, Stadt	Insgesamt	21,1	620	6,0	400
14626610	Zittau, Stadt	Männlich	32,3	580	10,5	290
14626610	Zittau, Stadt	Weiblich	8,1	/	/	/

Schlüssel	Land Kreisfreie Stadt Landkreis Gemeinden Verwaltungsgemeinschaften (VG)	Geschlecht	Naturwissenschaft, Geografie und Informatik in %	Verkehr, Logistik, Schutz und Sicherheit	Verkehr, Logistik, Schutz und Sicherheit in %	Verkauf, Vertrieb und Tourismus
14524300	Werdau, Stadt	Insgesamt	/	1.080	12,5	1.100
14524300	Werdau, Stadt	Männlich	/	720	16,1	410
14524300	Werdau, Stadt	Weiblich	/	350	8,6	690
14524330	Zwickau, Stadt, Hochschulstadt	Insgesamt	2,8	5.220	13,8	4.320
14524330	Zwickau, Stadt, Hochschulstadt	Männlich	3,9	3.510	17,1	1.660
14524330	Zwickau, Stadt, Hochschulstadt	Weiblich	1,4	1.710	9,9	2.660
14524999	Gemeinden unter 10.000 Einwohnern	Insgesamt	2,9	5.290	12,4	4.670
14524999	Gemeinden unter 10.000 Einwohnern	Männlich	3,9	3.590	15,9	1.410
14524999	Gemeinden unter 10.000 Einwohnern	Weiblich	1,8	1.700	8,4	3.260
145245104	VG Crimmitschau-Dennheritz	Insgesamt	2,7	1.250	14,8	890
145245104	VG Crimmitschau-Dennheritz	Männlich	/	820	18,4	310
145245104	VG Crimmitschau-Dennheritz	Weiblich	/	430	10,8	580
145245111	VG Kirchberg	Insgesamt	/	570	10,1	700
145245111	VG Kirchberg	Männlich	/	410	13,9	290
145245111	VG Kirchberg	Weiblich	/	/	/	410
145245114	VG Limbach-Oberfrohna	Insgesamt	2,6	1.480	12,4	1.530
145245114	VG Limbach-Oberfrohna	Männlich	/	1.150	18,5	510
145245114	VG Limbach-Oberfrohna	Weiblich	/	330	5,8	1.020
145245118	VG Meerane-Schönberg	Insgesamt	/	990	14,9	870
145245118	VG Meerane-Schönberg	Männlich	/	630	18,2	280
145245118	VG Meerane-Schönberg	Weiblich	/	350	11,3	600
145245128	VG Rund um den Auersberg	Insgesamt	/	920	12,5	990
145245128	VG Rund um den Auersberg	Männlich	/	660	17,4	320
145245128	VG Rund um den Auersberg	Weiblich	/	260	7,2	670
14625	Bautzen	Insgesamt	3,0	17.880	13,4	14.750
14625	Bautzen	Männlich	4,1	11.780	16,8	5.000
14625	Bautzen	Weiblich	1,9	6.110	9,6	9.750
14625020	Bautzen, Stadt	Insgesamt	3,7	2.510	16,0	1.910
14625020	Bautzen, Stadt	Männlich	5,6	1.560	19,0	650
14625020	Bautzen, Stadt	Weiblich	/	950	12,7	1.270
14625040	Bischofswerda, Stadt	Insgesamt	/	650	14,2	500
14625040	Bischofswerda, Stadt	Männlich	/	420	17,6	220
14625040	Bischofswerda, Stadt	Weiblich	/	230	10,6	280
14625240	Hoyerswerda, Stadt	Insgesamt	/	1.840	16,4	1.490
14625240	Hoyerswerda, Stadt	Männlich	/	1.170	20,8	510
14625240	Hoyerswerda, Stadt	Weiblich	/	680	12,1	990
14625250	Kamenz, Stadt	Insgesamt	3,1	1.290	16,6	850
14625250	Kamenz, Stadt	Männlich	5,3	880	21,4	300
14625250	Kamenz, Stadt	Weiblich	/	410	11,2	560
14625430	Ottendorf-Okrilla	Insgesamt	5,3	690	13,4	590
14625430	Ottendorf-Okrilla	Männlich	/	400	14,9	240
14625430	Ottendorf-Okrilla	Weiblich	/	290	11,7	350
14625480	Radeberg, Stadt	Insgesamt	3,9	900	10,1	900
14625480	Radeberg, Stadt	Männlich	/	610	12,8	310
14625480	Radeberg, Stadt	Weiblich	/	290	6,9	590
14625999	Gemeinden unter 10.000 Einwohnern	Insgesamt	2,9	10.010	12,4	8.500
14625999	Gemeinden unter 10.000 Einwohnern	Männlich	3,9	6.740	15,9	2.780
14625999	Gemeinden unter 10.000 Einwohnern	Weiblich	1,8	3.260	8,6	5.720
146255207	VG Bischofswerda	Insgesamt	/	730	13,8	600
146255207	VG Bischofswerda	Männlich	/	480	17,4	260
146255207	VG Bischofswerda	Weiblich	/	260	10,0	340
146255231	VG Pulsnitz	Insgesamt	3,6	820	12,4	640
146255231	VG Pulsnitz	Männlich	/	540	15,3	/
146255231	VG Pulsnitz	Weiblich	/	290	9,2	430
14626	Görlitz	Insgesamt	2,8	13.080	12,7	12.160
14626	Görlitz	Männlich	3,7	8.620	16,1	3.650
14626	Görlitz	Weiblich	1,8	4.460	9,0	8.510
14626085	Ebersbach-Neugersdorf, Stadt	Insgesamt	/	600	13,2	410
14626085	Ebersbach-Neugersdorf, Stadt	Männlich	/	440	18,8	/
14626085	Ebersbach-Neugersdorf, Stadt	Weiblich	/	/	/	260
14626110	Görlitz, Stadt	Insgesamt	3,7	2.690	12,8	2.910
14626110	Görlitz, Stadt	Männlich	4,6	1.940	18,1	940
14626110	Görlitz, Stadt	Weiblich	2,8	750	7,3	1.970
14626290	Löbau, Stadt	Insgesamt	/	670	11,2	620
14626290	Löbau, Stadt	Männlich	/	420	13,6	/
14626290	Löbau, Stadt	Weiblich	/	250	8,6	440
14626600	Weißwasser/O.L., Stadt	Insgesamt	/	900	15,6	730
14626600	Weißwasser/O.L., Stadt	Männlich	/	490	16,4	260
14626600	Weißwasser/O.L., Stadt	Weiblich	/	410	14,8	460
14626610	Zittau, Stadt	Insgesamt	3,8	1.360	13,3	1.280
14626610	Zittau, Stadt	Männlich	5,2	890	16,1	380
14626610	Zittau, Stadt	Weiblich	/	480	10,0	890

Schlüssel	Land Kreisfreie Stadt Landkreis Gemeinden Verwaltungsgemeinschaften (VG)	Geschlecht	Verkauf, Vertrieb und Tourismus in %	Unternehmens- organisation, Recht und Verwaltung	Unternehmens- organisation, Recht und Verwaltung in %	Gesundheit, Soziales, Lehre und Erziehung
14524300	Werdau, Stadt	Insgesamt	12,8	1.470	17,0	1.770
14524300	Werdau, Stadt	Männlich	9,1	430	9,6	380
14524300	Werdau, Stadt	Weiblich	16,9	1.030	25,2	1.390
14524330	Zwickau, Stadt, Hochschulstadt	Insgesamt	11,4	5.730	15,2	8.030
14524330	Zwickau, Stadt, Hochschulstadt	Männlich	8,1	1.880	9,2	1.830
14524330	Zwickau, Stadt, Hochschulstadt	Weiblich	15,4	3.850	22,3	6.200
14524999	Gemeinden unter 10.000 Einwohnern	Insgesamt	10,9	6.340	14,8	9.060
14524999	Gemeinden unter 10.000 Einwohnern	Männlich	6,2	1.960	8,7	1.630
14524999	Gemeinden unter 10.000 Einwohnern	Weiblich	16,1	4.370	21,6	7.430
145245104	VG Crimmitschau-Dennheritz	Insgesamt	10,6	900	10,6	1.850
145245104	VG Crimmitschau-Dennheritz	Männlich	7,0	/	/	360
145245104	VG Crimmitschau-Dennheritz	Weiblich	14,6	690	17,4	1.490
145245111	VG Kirchberg	Insgesamt	12,6	600	10,7	1.440
145245111	VG Kirchberg	Männlich	10,0	/	/	280
145245111	VG Kirchberg	Weiblich	15,4	470	17,6	1.150
145245114	VG Limbach-Oberfrohna	Insgesamt	12,9	2.190	18,4	2.110
145245114	VG Limbach-Oberfrohna	Männlich	8,2	740	11,8	450
145245114	VG Limbach-Oberfrohna	Weiblich	18,0	1.450	25,6	1.660
145245118	VG Meerane-Schönberg	Insgesamt	13,2	1.030	15,7	1.250
145245118	VG Meerane-Schönberg	Männlich	8,0	370	10,5	270
145245118	VG Meerane-Schönberg	Weiblich	19,0	670	21,3	980
145245128	VG Rund um den Auersberg	Insgesamt	13,4	1.070	14,5	1.590
145245128	VG Rund um den Auersberg	Männlich	8,3	290	7,6	320
145245128	VG Rund um den Auersberg	Weiblich	19,0	780	21,9	1.270
14625	Bautzen	Insgesamt	11,0	21.340	16,0	27.540
14625	Bautzen	Männlich	7,1	6.240	8,9	5.300
14625	Bautzen	Weiblich	15,3	15.100	23,7	22.240
14625020	Bautzen, Stadt	Insgesamt	12,2	2.380	15,2	3.470
14625020	Bautzen, Stadt	Männlich	7,8	770	9,4	860
14625020	Bautzen, Stadt	Weiblich	17,0	1.610	21,6	2.620
14625040	Bischofswerda, Stadt	Insgesamt	10,8	750	16,3	930
14625040	Bischofswerda, Stadt	Männlich	9,1	/	/	230
14625040	Bischofswerda, Stadt	Weiblich	12,6	550	24,9	700
14625240	Hoyerswerda, Stadt	Insgesamt	13,3	1.550	13,8	2.470
14625240	Hoyerswerda, Stadt	Männlich	9,0	370	6,6	560
14625240	Hoyerswerda, Stadt	Weiblich	17,6	1.180	21,1	1.920
14625250	Kamenz, Stadt	Insgesamt	11,0	1.320	17,0	1.450
14625250	Kamenz, Stadt	Männlich	7,2	390	9,6	350
14625250	Kamenz, Stadt	Weiblich	15,2	930	25,4	1.100
14625430	Ottendorf-Okrilla	Insgesamt	11,6	1.030	20,0	710
14625430	Ottendorf-Okrilla	Männlich	9,0	300	11,3	/
14625430	Ottendorf-Okrilla	Weiblich	14,3	730	29,7	600
14625480	Radeberg, Stadt	Insgesamt	10,1	1.770	19,8	1.760
14625480	Radeberg, Stadt	Männlich	6,6	670	14,0	500
14625480	Radeberg, Stadt	Weiblich	14,2	1.100	26,5	1.250
14625999	Gemeinden unter 10.000 Einwohnern	Insgesamt	10,6	12.540	15,6	16.750
14625999	Gemeinden unter 10.000 Einwohnern	Männlich	6,6	3.530	8,4	2.700
14625999	Gemeinden unter 10.000 Einwohnern	Weiblich	15,0	9.000	23,6	14.050
146255207	VG Bischofswerda	Insgesamt	11,2	860	16,1	1.090
146255207	VG Bischofswerda	Männlich	9,4	/	/	250
146255207	VG Bischofswerda	Weiblich	13,1	650	25,2	840
146255231	VG Pulsnitz	Insgesamt	9,6	930	14,0	1.490
146255231	VG Pulsnitz	Männlich	/	330	9,3	240
146255231	VG Pulsnitz	Weiblich	13,9	600	19,4	1.250
14626	Görlitz	Insgesamt	11,8	15.770	15,3	23.520
14626	Görlitz	Männlich	6,8	5.110	9,6	4.870
14626	Görlitz	Weiblich	17,2	10.660	21,5	18.660
14626085	Ebersbach-Neugersdorf, Stadt	Insgesamt	8,9	720	15,8	1.130
14626085	Ebersbach-Neugersdorf, Stadt	Männlich	/	250	10,7	/
14626085	Ebersbach-Neugersdorf, Stadt	Weiblich	11,4	470	21,1	970
14626110	Görlitz, Stadt	Insgesamt	13,9	3.260	15,6	4.970
14626110	Görlitz, Stadt	Männlich	8,8	1.030	9,6	1.360
14626110	Görlitz, Stadt	Weiblich	19,2	2.230	21,8	3.610
14626290	Löbau, Stadt	Insgesamt	10,5	880	14,8	1.490
14626290	Löbau, Stadt	Männlich	/	270	8,8	260
14626290	Löbau, Stadt	Weiblich	15,2	610	21,2	1.240
14626600	Weißwasser/O.L., Stadt	Insgesamt	12,6	860	15,0	1.220
14626600	Weißwasser/O.L., Stadt	Männlich	8,8	300	10,1	210
14626600	Weißwasser/O.L., Stadt	Weiblich	16,7	560	20,2	1.010
14626610	Zittau, Stadt	Insgesamt	12,4	1.420	13,9	2.460
14626610	Zittau, Stadt	Männlich	6,9	590	10,7	640
14626610	Zittau, Stadt	Weiblich	18,7	840	17,6	1.830

Schlüssel	Land Kreisfreie Stadt Landkreis Gemeinden Verwaltungsgemeinschaften (VG)	Geschlecht	Gesundheit, Soziales, Lehre und Erziehung in %	Geisteswissen- schaften, Kultur und Gestaltung	Geisteswissen- schaften, Kultur und Gestaltung in %
14524300	Werdau, Stadt	Insgesamt	20,6	/	/
14524300	Werdau, Stadt	Männlich	8,5	/	/
14524300	Werdau, Stadt	Weiblich	33,9	/	/
14524330	Zwickau, Stadt, Hochschulstadt	Insgesamt	21,3	720	1,9
14524330	Zwickau, Stadt, Hochschulstadt	Männlich	8,9	260	1,3
14524330	Zwickau, Stadt, Hochschulstadt	Weiblich	35,9	450	2,6
14524999	Gemeinden unter 10.000 Einwohnern	Insgesamt	21,2	750	1,7
14524999	Gemeinden unter 10.000 Einwohnern	Männlich	7,2	330	1,4
14524999	Gemeinden unter 10.000 Einwohnern	Weiblich	36,8	420	2,1
145245104	VG Crimmitschau-Dennheritz	Insgesamt	21,9	230	2,7
145245104	VG Crimmitschau-Dennheritz	Männlich	8,0	/	/
145245104	VG Crimmitschau-Dennheritz	Weiblich	37,3	/	/
145245111	VG Kirchberg	Insgesamt	25,7	/	/
145245111	VG Kirchberg	Männlich	9,6	/	/
145245111	VG Kirchberg	Weiblich	43,6	/	/
145245114	VG Limbach-Oberfrohna	Insgesamt	17,8	/	/
145245114	VG Limbach-Oberfrohna	Männlich	7,2	/	/
145245114	VG Limbach-Oberfrohna	Weiblich	29,3	/	/
145245118	VG Meerane-Schönberg	Insgesamt	18,9	/	/
145245118	VG Meerane-Schönberg	Männlich	7,8	/	/
145245118	VG Meerane-Schönberg	Weiblich	31,2	/	/
145245128	VG Rund um den Auersberg	Insgesamt	21,6	/	/
145245128	VG Rund um den Auersberg	Männlich	8,4	/	/
145245128	VG Rund um den Auersberg	Weiblich	35,7	/	/
14625	Bautzen	Insgesamt	20,6	2.210	1,7
14625	Bautzen	Männlich	7,6	1.100	1,6
14625	Bautzen	Weiblich	34,9	1.110	1,7
14625020	Bautzen, Stadt	Insgesamt	22,1	330	2,1
14625020	Bautzen, Stadt	Männlich	10,4	/	/
14625020	Bautzen, Stadt	Weiblich	35,1	/	/
14625040	Bischofswerda, Stadt	Insgesamt	20,2	/	/
14625040	Bischofswerda, Stadt	Männlich	9,6	/	/
14625040	Bischofswerda, Stadt	Weiblich	31,5	/	/
14625240	Hoyerswerda, Stadt	Insgesamt	22,1	/	/
14625240	Hoyerswerda, Stadt	Männlich	9,9	/	/
14625240	Hoyerswerda, Stadt	Weiblich	34,2	/	/
14625250	Kamenz, Stadt	Insgesamt	18,7	/	/
14625250	Kamenz, Stadt	Männlich	8,5	/	/
14625250	Kamenz, Stadt	Weiblich	30,2	/	/
14625430	Ottendorf-Okrilla	Insgesamt	13,8	210	4,2
14625430	Ottendorf-Okrilla	Männlich	/	/	/
14625430	Ottendorf-Okrilla	Weiblich	24,5	/	/
14625480	Radeberg, Stadt	Insgesamt	19,7	260	2,9
14625480	Radeberg, Stadt	Männlich	10,5	/	/
14625480	Radeberg, Stadt	Weiblich	30,1	/	/
14625999	Gemeinden unter 10.000 Einwohnern	Insgesamt	20,8	1.090	1,4
14625999	Gemeinden unter 10.000 Einwohnern	Männlich	6,4	530	1,3
14625999	Gemeinden unter 10.000 Einwohnern	Weiblich	36,8	560	1,5
146255207	VG Bischofswerda	Insgesamt	20,5	/	/
146255207	VG Bischofswerda	Männlich	9,2	/	/
146255207	VG Bischofswerda	Weiblich	32,5	/	/
146255231	VG Pulsnitz	Insgesamt	22,5	/	/
146255231	VG Pulsnitz	Männlich	6,8	/	/
146255231	VG Pulsnitz	Weiblich	40,3	/	/
14626	Görlitz	Insgesamt	22,8	2.430	2,4
14626	Görlitz	Männlich	9,1	1.140	2,1
14626	Görlitz	Weiblich	37,7	1.290	2,6
14626085	Ebersbach-Neugersdorf, Stadt	Insgesamt	24,8	/	/
14626085	Ebersbach-Neugersdorf, Stadt	Männlich	/	/	/
14626085	Ebersbach-Neugersdorf, Stadt	Weiblich	43,1	/	/
14626110	Görlitz, Stadt	Insgesamt	23,7	980	4,7
14626110	Görlitz, Stadt	Männlich	12,7	450	4,3
14626110	Görlitz, Stadt	Weiblich	35,2	520	5,1
14626290	Löbau, Stadt	Insgesamt	25,1	/	/
14626290	Löbau, Stadt	Männlich	8,4	/	/
14626290	Löbau, Stadt	Weiblich	42,8	/	/
14626600	Weißwasser/O.L., Stadt	Insgesamt	21,3	/	/
14626600	Weißwasser/O.L., Stadt	Männlich	7,2	/	/
14626600	Weißwasser/O.L., Stadt	Weiblich	36,3	/	/
14626610	Zittau, Stadt	Insgesamt	24,0	260	2,5
14626610	Zittau, Stadt	Männlich	11,6	/	/
14626610	Zittau, Stadt	Weiblich	38,3	/	/

Schlüssel	Land Kreisfreie Stadt Landkreis Gemeinden Verwaltungsgemeinschaften (VG)	Geschlecht	Insgesamt	Land-, Forst- und Tierwirtschaft und Gartenbau	Land-, Forst- und Tierwirtschaft und Gartenbau in %	Rohstoffgewinnung, Produktion und Fertigung
14626999	Gemeinden unter 10.000 Einwohnern	Insgesamt	55.580	2.020	3,6	11.570
14626999	Gemeinden unter 10.000 Einwohnern	Männlich	28.980	1.410	4,9	9.580
14626999	Gemeinden unter 10.000 Einwohnern	Weiblich	26.600	610	2,3	2.000
146265220	VG Löbau	Insgesamt	8.000	/	/	1.720
146265220	VG Löbau	Männlich	4.120	/	/	1.510
146265220	VG Löbau	Weiblich	3.880	/	/	210
146265242	VG Weißwasser/O.L.	Insgesamt	6.200	/	/	1.470
146265242	VG Weißwasser/O.L.	Männlich	3.190	/	/	1.210
146265242	VG Weißwasser/O.L.	Weiblich	3.010	/	/	260
14627	Meißen	Insgesamt	110.710	3.750	3,4	21.950
14627	Meißen	Männlich	58.270	2.520	4,3	17.990
14627	Meißen	Weiblich	52.430	1.240	2,4	3.960
14627010	Coswig, Stadt	Insgesamt	8.870	220	2,5	2.110
14627010	Coswig, Stadt	Männlich	4.520	/	/	1.780
14627010	Coswig, Stadt	Weiblich	4.350	/	/	330
14627060	Großenhain, Stadt	Insgesamt	8.300	/	/	1.620
14627060	Großenhain, Stadt	Männlich	4.350	/	/	1.420
14627060	Großenhain, Stadt	Weiblich	3.950	/	/	/
14627100	Klipphausen	Insgesamt	5.320	220	4,1	970
14627100	Klipphausen	Männlich	2.730	/	/	730
14627100	Klipphausen	Weiblich	2.590	/	/	250
14627140	Meißen, Stadt	Insgesamt	12.120	350	2,9	2.450
14627140	Meißen, Stadt	Männlich	6.630	/	/	2.030
14627140	Meißen, Stadt	Weiblich	5.490	/	/	420
14627180	Nossen, Stadt	Insgesamt	4.990	250	4,9	1.090
14627180	Nossen, Stadt	Männlich	2.740	/	/	880
14627180	Nossen, Stadt	Weiblich	2.250	/	/	/
14627210	Radebeul, Stadt	Insgesamt	16.330	380	2,3	2.550
14627210	Radebeul, Stadt	Männlich	8.380	220	2,6	1.960
14627210	Radebeul, Stadt	Weiblich	7.960	/	/	590
14627230	Riesa, Stadt	Insgesamt	12.220	/	/	2.430
14627230	Riesa, Stadt	Männlich	6.320	/	/	1.990
14627230	Riesa, Stadt	Weiblich	5.900	/	/	430
14627310	Weinböhla	Insgesamt	5.340	/	/	1.100
14627310	Weinböhla	Männlich	2.740	/	/	900
14627310	Weinböhla	Weiblich	2.600	/	/	/
14627999	Gemeinden unter 10.000 Einwohnern	Insgesamt	37.210	1.790	4,8	7.620
14627999	Gemeinden unter 10.000 Einwohnern	Männlich	19.860	1.380	6,9	6.300
14627999	Gemeinden unter 10.000 Einwohnern	Weiblich	17.340	410	2,4	1.330
14628	SächsischeSchweiz-Osterzgebirge	Insgesamt	113.230	3.280	2,9	23.390
14628	SächsischeSchweiz-Osterzgebirge	Männlich	59.040	2.160	3,7	18.490
14628	SächsischeSchweiz-Osterzgebirge	Weiblich	54.190	1.120	2,1	4.900
14628050	Bannewitz	Insgesamt	5.610	/	/	870
14628050	Bannewitz	Männlich	2.790	/	/	740
14628050	Bannewitz	Weiblich	2.820	/	/	/
14628060	Dippoldiswalde, Stadt	Insgesamt	6.570	/	/	1.370
14628060	Dippoldiswalde, Stadt	Männlich	3.390	/	/	1.040
14628060	Dippoldiswalde, Stadt	Weiblich	3.170	/	/	340
14628110	Freital, Stadt	Insgesamt	18.070	380	2,1	3.470
14628110	Freital, Stadt	Männlich	9.440	220	2,4	2.850
14628110	Freital, Stadt	Weiblich	8.630	/	/	620
14628160	Heidenau, Stadt	Insgesamt	7.600	/	/	1.980
14628160	Heidenau, Stadt	Männlich	3.920	/	/	1.550
14628160	Heidenau, Stadt	Weiblich	3.680	/	/	430
14628260	Neustadt in Sachsen, Stadt	Insgesamt	5.190	/	/	1.170
14628260	Neustadt in Sachsen, Stadt	Männlich	2.770	/	/	980
14628260	Neustadt in Sachsen, Stadt	Weiblich	2.410	/	/	/
14628270	Pirna, Stadt	Insgesamt	17.540	240	1,4	3.430
14628270	Pirna, Stadt	Männlich	9.280	240	2,6	2.820
14628270	Pirna, Stadt	Weiblich	8.250	/	/	610
14628410	Wilsdruff, Stadt	Insgesamt	7.690	/	/	1.560
14628410	Wilsdruff, Stadt	Männlich	4.090	/	/	1.200
14628410	Wilsdruff, Stadt	Weiblich	3.600	/	/	360
14628999	Gemeinden unter 10.000 Einwohnern	Insgesamt	44.970	1.940	4,3	9.540
14628999	Gemeinden unter 10.000 Einwohnern	Männlich	23.360	1.290	5,5	7.300
14628999	Gemeinden unter 10.000 Einwohnern	Weiblich	21.610	640	3,0	2.240
146285229	VG Pirna	Insgesamt	18.590	260	1,4	3.640
146285229	VG Pirna	Männlich	9.810	260	2,7	3.000
146285229	VG Pirna	Weiblich	8.780	/	/	650
14729	Leipzig	Insgesamt	121.320	3.190	2,6	21.970
14729	Leipzig	Männlich	62.630	2.090	3,3	18.050
14729	Leipzig	Weiblich	58.690	1.100	1,9	3.920

Schlüssel	Land Kreisfreie Stadt Landkreis Gemeinden Verwaltungsgemeinschaften (VG)	Geschlecht	Rohstoffgewinnung, Produktion und Fertigung in %	Bau, Architektur, Vermessung und Gebäudetechnik	Bau, Architektur, Vermessung und Gebäudetechnik in %	Naturwissenschaft, Geografie und Informatik
14626999	Gemeinden unter 10.000 Einwohnern	Insgesamt	20,8	5.690	10,2	1.340
14626999	Gemeinden unter 10.000 Einwohnern	Männlich	33,0	5.420	18,7	960
14626999	Gemeinden unter 10.000 Einwohnern	Weiblich	7,5	270	1,0	380
146265220	VG Löbau	Insgesamt	21,5	730	9,1	/
146265220	VG Löbau	Männlich	36,5	690	16,8	/
146265220	VG Löbau	Weiblich	5,5	/	/	/
146265242	VG Weißwasser/O.L.	Insgesamt	23,8	410	6,6	/
146265242	VG Weißwasser/O.L.	Männlich	37,9	410	12,8	/
146265242	VG Weißwasser/O.L.	Weiblich	8,8	/	/	/
14627	Meißen	Insgesamt	19,8	10.120	9,1	3.720
14627	Meißen	Männlich	30,9	9.480	16,3	2.580
14627	Meißen	Weiblich	7,6	640	1,2	1.140
14627010	Coswig, Stadt	Insgesamt	23,8	650	7,4	310
14627010	Coswig, Stadt	Männlich	39,3	600	13,4	/
14627010	Coswig, Stadt	Weiblich	7,6	/	/	/
14627060	Großenhain, Stadt	Insgesamt	19,5	790	9,6	220
14627060	Großenhain, Stadt	Männlich	32,7	750	17,2	/
14627060	Großenhain, Stadt	Weiblich	/	/	/	/
14627100	Klipphausen	Insgesamt	18,3	480	9,0	220
14627100	Klipphausen	Männlich	26,6	460	16,7	/
14627100	Klipphausen	Weiblich	9,5	/	/	/
14627140	Meißen, Stadt	Insgesamt	20,2	1.000	8,2	340
14627140	Meißen, Stadt	Männlich	30,6	930	14,1	300
14627140	Meißen, Stadt	Weiblich	7,7	/	/	/
14627180	Nossen, Stadt	Insgesamt	21,8	440	8,7	/
14627180	Nossen, Stadt	Männlich	32,0	400	14,7	/
14627180	Nossen, Stadt	Weiblich	/	/	/	/
14627210	Radebeul, Stadt	Insgesamt	15,6	1.550	9,5	770
14627210	Radebeul, Stadt	Männlich	23,4	1.420	17,0	560
14627210	Radebeul, Stadt	Weiblich	7,4	/	/	/
14627230	Riesa, Stadt	Insgesamt	19,9	1.130	9,3	380
14627230	Riesa, Stadt	Männlich	31,6	1.010	16,0	280
14627230	Riesa, Stadt	Weiblich	7,4	/	/	/
14627310	Weinböhla	Insgesamt	20,6	380	7,2	240
14627310	Weinböhla	Männlich	32,8	370	13,3	/
14627310	Weinböhla	Weiblich	/	/	/	/
14627999	Gemeinden unter 10.000 Einwohnern	Insgesamt	20,5	3.690	9,9	1.180
14627999	Gemeinden unter 10.000 Einwohnern	Männlich	31,7	3.530	17,8	790
14627999	Gemeinden unter 10.000 Einwohnern	Weiblich	7,7	/	/	390
14628	SächsischeSchweiz-Osterzgebirge	Insgesamt	20,7	10.190	9,0	3.920
14628	SächsischeSchweiz-Osterzgebirge	Männlich	31,3	9.680	16,4	2.670
14628	SächsischeSchweiz-Osterzgebirge	Weiblich	9,1	500	0,9	1.250
14628050	Bannewitz	Insgesamt	15,5	290	5,2	360
14628050	Bannewitz	Männlich	26,6	280	10,0	250
14628050	Bannewitz	Weiblich	/	/	/	/
14628060	Dippoldiswalde, Stadt	Insgesamt	20,9	590	9,0	/
14628060	Dippoldiswalde, Stadt	Männlich	30,5	590	17,2	/
14628060	Dippoldiswalde, Stadt	Weiblich	10,7	/	/	/
14628110	Freital, Stadt	Insgesamt	19,2	1.620	9,0	750
14628110	Freital, Stadt	Männlich	30,2	1.550	16,4	450
14628110	Freital, Stadt	Weiblich	7,2	/	/	290
14628160	Heidenau, Stadt	Insgesamt	26,0	530	7,0	260
14628160	Heidenau, Stadt	Männlich	39,6	490	12,6	/
14628160	Heidenau, Stadt	Weiblich	11,6	/	/	/
14628260	Neustadt in Sachsen, Stadt	Insgesamt	22,6	640	12,4	/
14628260	Neustadt in Sachsen, Stadt	Männlich	35,5	620	22,4	/
14628260	Neustadt in Sachsen, Stadt	Weiblich	/	/	/	/
14628270	Pirna, Stadt	Insgesamt	19,5	1.450	8,3	710
14628270	Pirna, Stadt	Männlich	30,4	1.390	15,0	480
14628270	Pirna, Stadt	Weiblich	7,3	/	/	220
14628410	Wilsdruff, Stadt	Insgesamt	20,3	730	9,5	220
14628410	Wilsdruff, Stadt	Männlich	29,4	590	14,5	/
14628410	Wilsdruff, Stadt	Weiblich	9,9	/	/	/
14628999	Gemeinden unter 10.000 Einwohnern	Insgesamt	21,2	4.330	9,6	1.290
14628999	Gemeinden unter 10.000 Einwohnern	Männlich	31,3	4.170	17,9	910
14628999	Gemeinden unter 10.000 Einwohnern	Weiblich	10,4	/	/	390
146285229	VG Pirna	Insgesamt	19,6	1.490	8,0	730
146285229	VG Pirna	Männlich	30,6	1.430	14,6	500
146285229	VG Pirna	Weiblich	7,4	/	/	220
14729	Leipzig	Insgesamt	18,1	11.410	9,4	4.000
14729	Leipzig	Männlich	28,8	10.570	16,9	2.750
14729	Leipzig	Weiblich	6,7	850	1,4	1.260

Schlüssel	Land Kreisfreie Stadt Landkreis Gemeinden Verwaltungsgemeinschaften (VG)	Geschlecht	Naturwissenschaft, Geografie und Informatik in %	Verkehr, Logistik, Schutz und Sicherheit	Verkehr, Logistik, Schutz und Sicherheit in %	Verkauf, Vertrieb und Tourismus
14626999	Gemeinden unter 10.000 Einwohnern	Insgesamt	2,4	6.860	12,3	6.210
14626999	Gemeinden unter 10.000 Einwohnern	Männlich	3,3	4.450	15,4	1.730
14626999	Gemeinden unter 10.000 Einwohnern	Weiblich	1,4	2.410	9,0	4.480
146265220	VG Löbau	Insgesamt	/	940	11,7	900
146265220	VG Löbau	Männlich	/	590	14,2	260
146265220	VG Löbau	Weiblich	/	350	9,1	640
146265242	VG Weißwasser/O.L.	Insgesamt	/	960	15,5	740
146265242	VG Weißwasser/O.L.	Männlich	/	520	16,1	260
146265242	VG Weißwasser/O.L.	Weiblich	/	450	14,9	480
14627	Meißen	Insgesamt	3,4	15.050	13,6	13.300
14627	Meißen	Männlich	4,4	10.140	17,4	4.500
14627	Meißen	Weiblich	2,2	4.910	9,4	8.790
14627010	Coswig, Stadt	Insgesamt	3,4	1.140	12,8	1.060
14627010	Coswig, Stadt	Männlich	/	770	17,1	310
14627010	Coswig, Stadt	Weiblich	/	370	8,4	760
14627060	Großenhain, Stadt	Insgesamt	2,7	1.300	15,6	1.150
14627060	Großenhain, Stadt	Männlich	/	900	20,6	310
14627060	Großenhain, Stadt	Weiblich	/	400	10,1	840
14627100	Klipphausen	Insgesamt	4,0	810	15,3	510
14627100	Klipphausen	Männlich	/	560	20,7	250
14627100	Klipphausen	Weiblich	/	250	9,6	260
14627140	Meißen, Stadt	Insgesamt	2,8	1.730	14,3	1.670
14627140	Meißen, Stadt	Männlich	4,5	1.240	18,7	630
14627140	Meißen, Stadt	Weiblich	/	490	9,0	1.040
14627180	Nossen, Stadt	Insgesamt	/	790	15,7	430
14627180	Nossen, Stadt	Männlich	/	530	19,4	/
14627180	Nossen, Stadt	Weiblich	/	260	11,3	270
14627210	Radebeul, Stadt	Insgesamt	4,7	1.720	10,5	2.110
14627210	Radebeul, Stadt	Männlich	6,7	1.230	14,6	850
14627210	Radebeul, Stadt	Weiblich	/	490	6,2	1.260
14627230	Riesa, Stadt	Insgesamt	3,1	1.810	14,8	1.640
14627230	Riesa, Stadt	Männlich	4,5	1.010	16,0	470
14627230	Riesa, Stadt	Weiblich	/	800	13,5	1.170
14627310	Weinböhla	Insgesamt	4,5	500	9,3	610
14627310	Weinböhla	Männlich	/	330	12,2	260
14627310	Weinböhla	Weiblich	/	/	/	350
14627999	Gemeinden unter 10.000 Einwohnern	Insgesamt	3,2	5.260	14,1	4.110
14627999	Gemeinden unter 10.000 Einwohnern	Männlich	4,0	3.560	17,9	1.260
14627999	Gemeinden unter 10.000 Einwohnern	Weiblich	2,3	1.700	9,8	2.850
14628	SächsischeSchweiz-Osterzgebirge	Insgesamt	3,5	13.980	12,3	13.880
14628	SächsischeSchweiz-Osterzgebirge	Männlich	4,5	9.730	16,5	4.620
14628	SächsischeSchweiz-Osterzgebirge	Weiblich	2,3	4.250	7,8	9.270
14628050	Bannewitz	Insgesamt	6,4	650	11,6	700
14628050	Bannewitz	Männlich	8,8	480	17,2	280
14628050	Bannewitz	Weiblich	/	/	/	420
14628060	Dippoldiswalde, Stadt	Insgesamt	/	830	12,6	780
14628060	Dippoldiswalde, Stadt	Männlich	/	560	16,6	270
14628060	Dippoldiswalde, Stadt	Weiblich	/	270	8,4	510
14628110	Freital, Stadt	Insgesamt	4,1	2.480	13,7	2.260
14628110	Freital, Stadt	Männlich	4,8	1.540	16,3	640
14628110	Freital, Stadt	Weiblich	3,4	940	10,9	1.620
14628160	Heidenau, Stadt	Insgesamt	3,5	880	11,5	940
14628160	Heidenau, Stadt	Männlich	/	530	13,4	340
14628160	Heidenau, Stadt	Weiblich	/	350	9,5	600
14628260	Neustadt in Sachsen, Stadt	Insgesamt	/	490	9,4	590
14628260	Neustadt in Sachsen, Stadt	Männlich	/	350	12,7	/
14628260	Neustadt in Sachsen, Stadt	Weiblich	/	/	/	460
14628270	Pirna, Stadt	Insgesamt	4,0	2.190	12,5	2.400
14628270	Pirna, Stadt	Männlich	5,2	1.710	18,4	830
14628270	Pirna, Stadt	Weiblich	2,7	480	5,8	1.570
14628410	Wilsdruff, Stadt	Insgesamt	2,9	860	11,2	1.030
14628410	Wilsdruff, Stadt	Männlich	/	690	17,0	400
14628410	Wilsdruff, Stadt	Weiblich	/	/	/	630
14628999	Gemeinden unter 10.000 Einwohnern	Insgesamt	2,9	5.600	12,5	5.170
14628999	Gemeinden unter 10.000 Einwohnern	Männlich	3,9	3.860	16,5	1.720
14628999	Gemeinden unter 10.000 Einwohnern	Weiblich	1,8	1.740	8,0	3.450
146285229	VG Pirna	Insgesamt	3,9	2.380	12,8	2.510
146285229	VG Pirna	Männlich	5,1	1.810	18,5	880
146285229	VG Pirna	Weiblich	2,6	570	6,5	1.630
14729	Leipzig	Insgesamt	3,3	16.560	13,6	13.830
14729	Leipzig	Männlich	4,4	11.540	18,4	4.800
14729	Leipzig	Weiblich	2,1	5.020	8,6	9.030

Schlüssel	Land Kreisfreie Stadt Landkreis Gemeinden Verwaltungsgemeinschaften (VG)	Geschlecht	Verkauf, Vertrieb und Tourismus in %	Unternehmens- organisation, Recht und Verwaltung	Unternehmens- organisation, Recht und Verwaltung in %	Gesundheit, Soziales, Lehre und Erziehung
14626999	Gemeinden unter 10.000 Einwohnern	Insgesamt	11,2	8.620	15,5	12.240
14626999	Gemeinden unter 10.000 Einwohnern	Männlich	6,0	2.680	9,2	2.240
14626999	Gemeinden unter 10.000 Einwohnern	Weiblich	16,9	5.940	22,3	10.010
146265220	VG Löbau	Insgesamt	11,2	1.130	14,1	2.040
146265220	VG Löbau	Männlich	6,3	330	8,0	360
146265220	VG Löbau	Weiblich	16,4	800	20,7	1.680
146265242	VG Weißwasser/O.L.	Insgesamt	11,9	930	15,1	1.270
146265242	VG Weißwasser/O.L.	Männlich	8,2	300	9,5	210
146265242	VG Weißwasser/O.L.	Weiblich	15,9	630	21,0	1.060
14627	Meißen	Insgesamt	12,0	18.470	16,7	21.860
14627	Meißen	Männlich	7,7	5.700	9,8	3.950
14627	Meißen	Weiblich	16,8	12.770	24,4	17.910
14627010	Coswig, Stadt	Insgesamt	12,0	1.420	16,0	1.790
14627010	Coswig, Stadt	Männlich	6,8	410	9,0	260
14627010	Coswig, Stadt	Weiblich	17,4	1.020	23,4	1.530
14627060	Großenhain, Stadt	Insgesamt	13,9	1.350	16,3	1.490
14627060	Großenhain, Stadt	Männlich	7,1	350	8,0	260
14627060	Großenhain, Stadt	Weiblich	21,4	1.000	25,4	1.230
14627100	Klipphausen	Insgesamt	9,5	900	16,9	1.090
14627100	Klipphausen	Männlich	9,1	300	11,0	/
14627100	Klipphausen	Weiblich	10,0	600	23,3	960
14627140	Meißen, Stadt	Insgesamt	13,8	1.930	15,9	2.200
14627140	Meißen, Stadt	Männlich	9,6	510	7,7	480
14627140	Meißen, Stadt	Weiblich	19,0	1.420	25,9	1.720
14627180	Nossen, Stadt	Insgesamt	8,6	940	18,9	860
14627180	Nossen, Stadt	Männlich	/	330	11,9	/
14627180	Nossen, Stadt	Weiblich	12,1	620	27,4	660
14627210	Radebeul, Stadt	Insgesamt	12,9	3.370	20,6	3.390
14627210	Radebeul, Stadt	Männlich	10,2	1.140	13,7	780
14627210	Radebeul, Stadt	Weiblich	15,8	2.220	28,0	2.610
14627230	Riesa, Stadt	Insgesamt	13,4	1.870	15,3	2.590
14627230	Riesa, Stadt	Männlich	7,4	640	10,1	650
14627230	Riesa, Stadt	Weiblich	19,8	1.230	20,9	1.930
14627310	Weinböhla	Insgesamt	11,4	880	16,5	1.350
14627310	Weinböhla	Männlich	9,6	280	10,3	290
14627310	Weinböhla	Weiblich	13,3	600	23,0	1.070
14627999	Gemeinden unter 10.000 Einwohnern	Insgesamt	11,0	5.810	15,6	7.090
14627999	Gemeinden unter 10.000 Einwohnern	Männlich	6,3	1.750	8,8	900
14627999	Gemeinden unter 10.000 Einwohnern	Weiblich	16,4	4.060	23,4	6.190
14628	SächsischeSchweiz-Osterzgebirge	Insgesamt	12,3	19.310	17,1	23.330
14628	SächsischeSchweiz-Osterzgebirge	Männlich	7,8	5.840	9,9	4.710
14628	SächsischeSchweiz-Osterzgebirge	Weiblich	17,1	13.480	24,9	18.620
14628050	Bannewitz	Insgesamt	12,4	1.280	22,8	1.200
14628050	Bannewitz	Männlich	10,0	410	14,6	230
14628050	Bannewitz	Weiblich	14,8	870	30,9	970
14628060	Dippoldiswalde, Stadt	Insgesamt	11,9	1.050	16,0	1.480
14628060	Dippoldiswalde, Stadt	Männlich	8,0	270	8,0	300
14628060	Dippoldiswalde, Stadt	Weiblich	16,2	780	24,6	1.170
14628110	Freital, Stadt	Insgesamt	12,5	3.080	17,1	3.750
14628110	Freital, Stadt	Männlich	6,8	1.010	10,7	990
14628110	Freital, Stadt	Weiblich	18,8	2.070	24,0	2.760
14628160	Heidenau, Stadt	Insgesamt	12,4	1.250	16,4	1.480
14628160	Heidenau, Stadt	Männlich	8,7	460	11,7	220
14628160	Heidenau, Stadt	Weiblich	16,4	790	21,5	1.260
14628260	Neustadt in Sachsen, Stadt	Insgesamt	11,4	770	14,8	1.200
14628260	Neustadt in Sachsen, Stadt	Männlich	/	220	7,9	270
14628260	Neustadt in Sachsen, Stadt	Weiblich	19,1	550	22,8	930
14628270	Pirna, Stadt	Insgesamt	13,7	2.980	17,0	3.860
14628270	Pirna, Stadt	Männlich	8,9	880	9,5	790
14628270	Pirna, Stadt	Weiblich	19,1	2.100	25,5	3.070
14628410	Wilsdruff, Stadt	Insgesamt	13,4	1.550	20,1	1.390
14628410	Wilsdruff, Stadt	Männlich	9,9	540	13,3	290
14628410	Wilsdruff, Stadt	Weiblich	17,4	1.010	27,9	1.100
14628999	Gemeinden unter 10.000 Einwohnern	Insgesamt	11,5	7.350	16,3	8.970
14628999	Gemeinden unter 10.000 Einwohnern	Männlich	7,4	2.050	8,8	1.610
14628999	Gemeinden unter 10.000 Einwohnern	Weiblich	16,0	5.300	24,5	7.350
146285229	VG Pirna	Insgesamt	13,5	3.170	17,1	4.100
146285229	VG Pirna	Männlich	9,0	920	9,4	850
146285229	VG Pirna	Weiblich	18,5	2.250	25,7	3.250
14729	Leipzig	Insgesamt	11,4	22.370	18,4	25.250
14729	Leipzig	Männlich	7,7	6.820	10,9	4.520
14729	Leipzig	Weiblich	15,4	15.550	26,5	20.730

Schlüssel	Land Kreisfreie Stadt Landkreis Gemeinden Verwaltungsgemeinschaften (VG)	Geschlecht	Gesundheit, Soziales, Lehre und Erziehung in %	Geisteswissen- schaften, Kultur und Gestaltung	Geisteswissen- schaften, Kultur und Gestaltung in %
14626999	Gemeinden unter 10.000 Einwohnern	Insgesamt	22,0	910	1,6
14626999	Gemeinden unter 10.000 Einwohnern	Männlich	7,7	390	1,4
14626999	Gemeinden unter 10.000 Einwohnern	Weiblich	37,6	520	1,9
146265220	VG Löbau	Insgesamt	25,5	/	/
146265220	VG Löbau	Männlich	8,8	/	/
146265220	VG Löbau	Weiblich	43,2	/	/
146265242	VG Weißwasser/O.L.	Insgesamt	20,5	/	/
146265242	VG Weißwasser/O.L.	Männlich	6,7	/	/
146265242	VG Weißwasser/O.L.	Weiblich	35,1	/	/
14627	Meißen	Insgesamt	19,7	2.130	1,9
14627	Meißen	Männlich	6,8	1.080	1,9
14627	Meißen	Weiblich	34,2	1.050	2,0
14627010	Coswig, Stadt	Insgesamt	20,2	/	/
14627010	Coswig, Stadt	Männlich	5,8	/	/
14627010	Coswig, Stadt	Weiblich	35,2	/	/
14627060	Großenhain, Stadt	Insgesamt	18,0	/	/
14627060	Großenhain, Stadt	Männlich	6,0	/	/
14627060	Großenhain, Stadt	Weiblich	31,2	/	/
14627100	Klipphausen	Insgesamt	20,5	/	/
14627100	Klipphausen	Männlich	/	/	/
14627100	Klipphausen	Weiblich	37,1	/	/
14627140	Meißen, Stadt	Insgesamt	18,2	400	3,3
14627140	Meißen, Stadt	Männlich	7,3	260	3,9
14627140	Meißen, Stadt	Weiblich	31,4	/	/
14627180	Nossen, Stadt	Insgesamt	17,2	/	/
14627180	Nossen, Stadt	Männlich	/	/	/
14627180	Nossen, Stadt	Weiblich	29,4	/	/
14627210	Radebeul, Stadt	Insgesamt	20,8	450	2,8
14627210	Radebeul, Stadt	Männlich	9,3	/	/
14627210	Radebeul, Stadt	Weiblich	32,8	290	3,6
14627230	Riesa, Stadt	Insgesamt	21,2	/	/
14627230	Riesa, Stadt	Männlich	10,4	/	/
14627230	Riesa, Stadt	Weiblich	32,7	/	/
14627310	Weinböhla	Insgesamt	25,3	/	/
14627310	Weinböhla	Männlich	10,4	/	/
14627310	Weinböhla	Weiblich	41,0	/	/
14627999	Gemeinden unter 10.000 Einwohnern	Insgesamt	19,1	490	1,3
14627999	Gemeinden unter 10.000 Einwohnern	Männlich	4,5	240	1,2
14627999	Gemeinden unter 10.000 Einwohnern	Weiblich	35,7	250	1,4
14628	SächsischeSchweiz-Osterzgebirge	Insgesamt	20,6	1.720	1,5
14628	SächsischeSchweiz-Osterzgebirge	Männlich	8,0	920	1,6
14628	SächsischeSchweiz-Osterzgebirge	Weiblich	34,4	800	1,5
14628050	Bannewitz	Insgesamt	21,3	/	/
14628050	Bannewitz	Männlich	8,2	/	/
14628050	Bannewitz	Weiblich	34,3	/	/
14628060	Dippoldiswalde, Stadt	Insgesamt	22,5	/	/
14628060	Dippoldiswalde, Stadt	Männlich	9,0	/	/
14628060	Dippoldiswalde, Stadt	Weiblich	37,0	/	/
14628110	Freital, Stadt	Insgesamt	20,8	230	1,3
14628110	Freital, Stadt	Männlich	10,5	/	/
14628110	Freital, Stadt	Weiblich	31,9	/	/
14628160	Heidenau, Stadt	Insgesamt	19,5	/	/
14628160	Heidenau, Stadt	Männlich	5,6	/	/
14628160	Heidenau, Stadt	Weiblich	34,2	/	/
14628260	Neustadt in Sachsen, Stadt	Insgesamt	23,2	/	/
14628260	Neustadt in Sachsen, Stadt	Männlich	9,7	/	/
14628260	Neustadt in Sachsen, Stadt	Weiblich	38,6	/	/
14628270	Pirna, Stadt	Insgesamt	22,0	270	1,5
14628270	Pirna, Stadt	Männlich	8,5	/	/
14628270	Pirna, Stadt	Weiblich	37,2	/	/
14628410	Wilsdruff, Stadt	Insgesamt	18,0	/	/
14628410	Wilsdruff, Stadt	Männlich	7,0	/	/
14628410	Wilsdruff, Stadt	Weiblich	30,6	/	/
14628999	Gemeinden unter 10.000 Einwohnern	Insgesamt	19,9	690	1,5
14628999	Gemeinden unter 10.000 Einwohnern	Männlich	6,9	350	1,5
14628999	Gemeinden unter 10.000 Einwohnern	Weiblich	34,0	340	1,6
146285229	VG Pirna	Insgesamt	22,1	290	1,6
146285229	VG Pirna	Männlich	8,7	/	/
146285229	VG Pirna	Weiblich	37,0	/	/
14729	Leipzig	Insgesamt	20,8	2.450	2,0
14729	Leipzig	Männlich	7,2	1.280	2,0
14729	Leipzig	Weiblich	35,3	1.170	2,0

Schlüssel	Land Kreisfreie Stadt Landkreis Gemeinden Verwaltungsgemeinschaften (VG)	Geschlecht	Insgesamt	Land-, Forst- und Tierwirtschaft und Gartenbau	Land-, Forst- und Tierwirtschaft und Gartenbau in %	Rohstoffgewinnung, Produktion und Fertigung
14729050	Borna, Stadt	Insgesamt	7.750	/	/	1.380
14729050	Borna, Stadt	Männlich	4.190	/	/	1.220
14729050	Borna, Stadt	Weiblich	3.560	/	/	/
14729140	Frohburg, Stadt	Insgesamt	5.940	/	/	1.150
14729140	Frohburg, Stadt	Männlich	3.120	/	/	890
14729140	Frohburg, Stadt	Weiblich	2.820	/	/	270
14729160	Grimma, Stadt	Insgesamt	12.380	380	3,1	2.530
14729160	Grimma, Stadt	Männlich	6.280	260	4,1	2.010
14729160	Grimma, Stadt	Weiblich	6.100	/	/	530
14729260	Markkleeberg, Stadt	Insgesamt	12.170	260	2,2	1.880
14729260	Markkleeberg, Stadt	Männlich	6.070	/	/	1.430
14729260	Markkleeberg, Stadt	Weiblich	6.100	/	/	460
14729270	Markranstädt, Stadt	Insgesamt	7.960	240	3,1	1.360
14729270	Markranstädt, Stadt	Männlich	4.040	/	/	1.120
14729270	Markranstädt, Stadt	Weiblich	3.920	/	/	240
14729410	Wurzen, Stadt	Insgesamt	6.960	/	/	1.390
14729410	Wurzen, Stadt	Männlich	3.790	/	/	1.140
14729410	Wurzen, Stadt	Weiblich	3.170	/	/	250
14729999	Gemeinden unter 10.000 Einwohnern	Insgesamt	68.170	1.940	2,8	12.260
14729999	Gemeinden unter 10.000 Einwohnern	Männlich	35.130	1.200	3,4	10.240
14729999	Gemeinden unter 10.000 Einwohnern	Weiblich	33.030	740	2,2	2.020
147295307	VG Naunhof	Insgesamt	8.190	/	/	1.440
147295307	VG Naunhof	Männlich	4.230	/	/	1.300
147295307	VG Naunhof	Weiblich	3.960	/	/	/
14730	Nordsachsen	Insgesamt	92.600	2.850	3,1	17.110
14730	Nordsachsen	Männlich	49.110	2.030	4,1	13.720
14730	Nordsachsen	Weiblich	43.480	820	1,9	3.390
14730070	Delitzsch, Stadt	Insgesamt	11.950	240	2,0	2.170
14730070	Delitzsch, Stadt	Männlich	6.410	/	/	1.790
14730070	Delitzsch, Stadt	Weiblich	5.540	/	/	380
14730110	Eilenburg, Stadt	Insgesamt	7.100	250	3,5	1.360
14730110	Eilenburg, Stadt	Männlich	3.780	/	/	1.160
14730110	Eilenburg, Stadt	Weiblich	3.320	/	/	/
14730230	Oschatz, Stadt	Insgesamt	5.920	/	/	1.150
14730230	Oschatz, Stadt	Männlich	3.050	/	/	910
14730230	Oschatz, Stadt	Weiblich	2.870	/	/	240
14730270	Schkeuditz, Stadt	Insgesamt	8.730	/	/	1.620
14730270	Schkeuditz, Stadt	Männlich	4.810	/	/	1.450
14730270	Schkeuditz, Stadt	Weiblich	3.920	/	/	/
14730300	Taucha, Stadt	Insgesamt	7.680	/	/	1.330
14730300	Taucha, Stadt	Männlich	3.990	/	/	1.080
14730300	Taucha, Stadt	Weiblich	3.680	/	/	260
14730310	Torgau, Stadt	Insgesamt	8.040	290	3,7	1.680
14730310	Torgau, Stadt	Männlich	4.250	/	/	1.240
14730310	Torgau, Stadt	Weiblich	3.790	/	/	440
14730999	Gemeinden unter 10.000 Einwohnern	Insgesamt	43.190	1.720	4,0	7.790
14730999	Gemeinden unter 10.000 Einwohnern	Männlich	22.820	1.310	5,7	6.100
14730999	Gemeinden unter 10.000 Einwohnern	Weiblich	20.370	410	2,0	1.690
147305311	VG Torgau	Insgesamt	9.090	330	3,6	1.830
147305311	VG Torgau	Männlich	4.750	/	/	1.390
147305311	VG Torgau	Weiblich	4.340	/	/	440

[Zeichenerklärung](#)

Schlüssel	Land Kreisfreie Stadt Landkreis Gemeinden Verwaltungsgemeinschaften (VG)	Geschlecht	Rohstoffgewinnung, Produktion und Fertigung in %	Bau, Architektur, Vermessung und Gebäudetechnik	Bau, Architektur, Vermessung und Gebäudetechnik in %	Naturwissenschaft, Geografie und Informatik
14729050	Borna, Stadt	Insgesamt	17,8	710	9,2	220
14729050	Borna, Stadt	Männlich	29,2	610	14,6	/
14729050	Borna, Stadt	Weiblich	/	/	/	/
14729140	Frohburg, Stadt	Insgesamt	19,4	900	15,1	/
14729140	Frohburg, Stadt	Männlich	28,5	850	27,2	/
14729140	Frohburg, Stadt	Weiblich	9,4	/	/	/
14729160	Grimma, Stadt	Insgesamt	20,4	1.140	9,2	310
14729160	Grimma, Stadt	Männlich	31,9	1.060	16,9	220
14729160	Grimma, Stadt	Weiblich	8,6	/	/	/
14729260	Markkleeberg, Stadt	Insgesamt	15,5	870	7,2	530
14729260	Markkleeberg, Stadt	Männlich	23,5	750	12,4	340
14729260	Markkleeberg, Stadt	Weiblich	7,5	/	/	/
14729270	Markranstädt, Stadt	Insgesamt	17,1	730	9,2	310
14729270	Markranstädt, Stadt	Männlich	27,7	680	16,8	230
14729270	Markranstädt, Stadt	Weiblich	6,2	/	/	/
14729410	Wurzen, Stadt	Insgesamt	20,0	650	9,4	270
14729410	Wurzen, Stadt	Männlich	30,1	630	16,6	/
14729410	Wurzen, Stadt	Weiblich	7,9	/	/	/
14729999	Gemeinden unter 10.000 Einwohnern	Insgesamt	18,0	6.410	9,4	2.270
14729999	Gemeinden unter 10.000 Einwohnern	Männlich	29,1	5.980	17,0	1.570
14729999	Gemeinden unter 10.000 Einwohnern	Weiblich	6,1	430	1,3	690
147295307	VG Naunhof	Insgesamt	17,6	630	7,8	250
147295307	VG Naunhof	Männlich	30,7	560	13,3	/
147295307	VG Naunhof	Weiblich	/	/	/	/
14730	Nordsachsen	Insgesamt	18,5	9.070	9,8	2.700
14730	Nordsachsen	Männlich	27,9	8.660	17,6	2.080
14730	Nordsachsen	Weiblich	7,8	410	1,0	610
14730070	Delitzsch, Stadt	Insgesamt	18,2	910	7,6	490
14730070	Delitzsch, Stadt	Männlich	27,9	820	12,8	430
14730070	Delitzsch, Stadt	Weiblich	6,9	/	/	/
14730110	Eilenburg, Stadt	Insgesamt	19,2	640	9,1	240
14730110	Eilenburg, Stadt	Männlich	30,7	640	17,0	/
14730110	Eilenburg, Stadt	Weiblich	/	/	/	/
14730230	Oschatz, Stadt	Insgesamt	19,4	610	10,2	/
14730230	Oschatz, Stadt	Männlich	29,7	600	19,7	/
14730230	Oschatz, Stadt	Weiblich	8,5	/	/	/
14730270	Schkeuditz, Stadt	Insgesamt	18,6	650	7,5	220
14730270	Schkeuditz, Stadt	Männlich	30,2	600	12,5	/
14730270	Schkeuditz, Stadt	Weiblich	/	/	/	/
14730300	Taucha, Stadt	Insgesamt	17,4	610	8,0	310
14730300	Taucha, Stadt	Männlich	26,9	530	13,4	250
14730300	Taucha, Stadt	Weiblich	7,0	/	/	/
14730310	Torgau, Stadt	Insgesamt	20,8	800	9,9	250
14730310	Torgau, Stadt	Männlich	29,1	760	18,0	/
14730310	Torgau, Stadt	Weiblich	11,6	/	/	/
14730999	Gemeinden unter 10.000 Einwohnern	Insgesamt	18,0	4.850	11,2	1.060
14730999	Gemeinden unter 10.000 Einwohnern	Männlich	26,7	4.690	20,6	750
14730999	Gemeinden unter 10.000 Einwohnern	Weiblich	8,3	/	/	310
147305311	VG Torgau	Insgesamt	20,1	900	9,9	270
147305311	VG Torgau	Männlich	29,3	870	18,3	220
147305311	VG Torgau	Weiblich	10,1	/	/	/

[Zeichenerklärung](#)

Schlüssel	Land Kreisfreie Stadt Landkreis Gemeinden Verwaltungsgemeinschaften (VG)	Geschlecht	Naturwissenschaft, Geografie und Informatik in %	Verkehr, Logistik, Schutz und Sicherheit	Verkehr, Logistik, Schutz und Sicherheit in %	Verkauf, Vertrieb und Tourismus
14729050	Borna, Stadt	Insgesamt	2,8	1.610	20,8	980
14729050	Borna, Stadt	Männlich	/	1.130	26,9	290
14729050	Borna, Stadt	Weiblich	/	490	13,7	690
14729140	Frohburg, Stadt	Insgesamt	/	820	13,7	760
14729140	Frohburg, Stadt	Männlich	/	590	18,8	220
14729140	Frohburg, Stadt	Weiblich	/	230	8,1	530
14729160	Grimma, Stadt	Insgesamt	2,5	1.770	14,3	1.450
14729160	Grimma, Stadt	Männlich	3,5	1.220	19,5	480
14729160	Grimma, Stadt	Weiblich	/	550	9,0	970
14729260	Markkleeberg, Stadt	Insgesamt	4,3	1.300	10,6	1.540
14729260	Markkleeberg, Stadt	Männlich	5,7	800	13,2	600
14729260	Markkleeberg, Stadt	Weiblich	/	490	8,1	940
14729270	Markranstädt, Stadt	Insgesamt	4,0	920	11,5	1.100
14729270	Markranstädt, Stadt	Männlich	5,6	590	14,5	420
14729270	Markranstädt, Stadt	Weiblich	/	330	8,4	680
14729410	Wurzen, Stadt	Insgesamt	3,9	1.160	16,7	880
14729410	Wurzen, Stadt	Männlich	/	780	20,7	320
14729410	Wurzen, Stadt	Weiblich	/	380	11,9	570
14729999	Gemeinden unter 10.000 Einwohnern	Insgesamt	3,3	8.980	13,2	7.120
14729999	Gemeinden unter 10.000 Einwohnern	Männlich	4,5	6.430	18,3	2.470
14729999	Gemeinden unter 10.000 Einwohnern	Weiblich	2,1	2.560	7,7	4.650
147295307	VG Naunhof	Insgesamt	3,1	930	11,3	920
147295307	VG Naunhof	Männlich	/	720	17,1	410
147295307	VG Naunhof	Weiblich	/	/	/	520
14730	Nordsachsen	Insgesamt	2,9	14.590	15,8	10.810
14730	Nordsachsen	Männlich	4,2	9.790	19,9	3.690
14730	Nordsachsen	Weiblich	1,4	4.800	11,0	7.120
14730070	Delitzsch, Stadt	Insgesamt	4,1	1.930	16,1	1.390
14730070	Delitzsch, Stadt	Männlich	6,8	1.360	21,2	520
14730070	Delitzsch, Stadt	Weiblich	/	570	10,3	870
14730110	Eilenburg, Stadt	Insgesamt	3,4	1.170	16,4	820
14730110	Eilenburg, Stadt	Männlich	/	790	21,0	250
14730110	Eilenburg, Stadt	Weiblich	/	370	11,3	560
14730230	Oschatz, Stadt	Insgesamt	/	960	16,3	730
14730230	Oschatz, Stadt	Männlich	/	600	19,8	/
14730230	Oschatz, Stadt	Weiblich	/	360	12,6	550
14730270	Schkeuditz, Stadt	Insgesamt	2,5	1.570	18,0	1.170
14730270	Schkeuditz, Stadt	Männlich	/	1.030	21,3	480
14730270	Schkeuditz, Stadt	Weiblich	/	550	14,0	690
14730300	Taucha, Stadt	Insgesamt	4,1	1.130	14,7	980
14730300	Taucha, Stadt	Männlich	6,2	670	16,9	400
14730300	Taucha, Stadt	Weiblich	/	450	12,3	580
14730310	Torgau, Stadt	Insgesamt	3,1	1.250	15,6	990
14730310	Torgau, Stadt	Männlich	/	760	17,8	250
14730310	Torgau, Stadt	Weiblich	/	500	13,1	740
14730999	Gemeinden unter 10.000 Einwohnern	Insgesamt	2,4	6.580	15,2	4.730
14730999	Gemeinden unter 10.000 Einwohnern	Männlich	3,3	4.580	20,1	1.620
14730999	Gemeinden unter 10.000 Einwohnern	Weiblich	1,5	1.990	9,8	3.110
147305311	VG Torgau	Insgesamt	3,0	1.300	14,3	1.130
147305311	VG Torgau	Männlich	4,6	770	16,3	340
147305311	VG Torgau	Weiblich	/	520	12,1	790

[Zeichenerklärung](#)

Schlüssel	Land Kreisfreie Stadt Landkreis Gemeinden Verwaltungsgemeinschaften (VG)	Geschlecht	Verkauf, Vertrieb und Tourismus in %	Unternehmens- organisation, Recht und Verwaltung	Unternehmens- organisation, Recht und Verwaltung in %	Gesundheit, Soziales, Lehre und Erziehung
14729050	Borna, Stadt	Insgesamt	12,7	1.280	16,5	1.350
14729050	Borna, Stadt	Männlich	7,0	390	9,3	250
14729050	Borna, Stadt	Weiblich	19,3	890	25,1	1.100
14729140	Frohburg, Stadt	Insgesamt	12,7	800	13,5	1.200
14729140	Frohburg, Stadt	Männlich	7,2	/	/	/
14729140	Frohburg, Stadt	Weiblich	18,9	620	22,0	1.020
14729160	Grimma, Stadt	Insgesamt	11,7	2.200	17,8	2.440
14729160	Grimma, Stadt	Männlich	7,6	600	9,5	320
14729160	Grimma, Stadt	Weiblich	15,9	1.600	26,3	2.120
14729260	Markkleeberg, Stadt	Insgesamt	12,7	2.450	20,1	2.940
14729260	Markkleeberg, Stadt	Männlich	9,9	940	15,4	850
14729260	Markkleeberg, Stadt	Weiblich	15,4	1.510	24,8	2.090
14729270	Markranstädt, Stadt	Insgesamt	13,8	1.430	18,0	1.610
14729270	Markranstädt, Stadt	Männlich	10,4	410	10,2	270
14729270	Markranstädt, Stadt	Weiblich	17,4	1.020	26,0	1.340
14729410	Wurzen, Stadt	Insgesamt	12,7	1.020	14,7	1.340
14729410	Wurzen, Stadt	Männlich	8,4	340	8,9	220
14729410	Wurzen, Stadt	Weiblich	17,9	690	21,7	1.120
14729999	Gemeinden unter 10.000 Einwohnern	Insgesamt	10,4	13.180	19,3	14.380
14729999	Gemeinden unter 10.000 Einwohnern	Männlich	7,0	3.960	11,3	2.440
14729999	Gemeinden unter 10.000 Einwohnern	Weiblich	14,1	9.220	27,9	11.940
147295307	VG Naunhof	Insgesamt	11,3	2.040	24,9	1.660
147295307	VG Naunhof	Männlich	9,6	550	13,0	300
147295307	VG Naunhof	Weiblich	13,0	1.490	37,7	1.350
14730	Nordsachsen	Insgesamt	11,7	15.420	16,7	18.300
14730	Nordsachsen	Männlich	7,5	4.780	9,7	3.330
14730	Nordsachsen	Weiblich	16,4	10.640	24,5	14.970
14730070	Delitzsch, Stadt	Insgesamt	11,7	2.000	16,7	2.540
14730070	Delitzsch, Stadt	Männlich	8,1	720	11,3	420
14730070	Delitzsch, Stadt	Weiblich	15,8	1.280	23,1	2.110
14730110	Eilenburg, Stadt	Insgesamt	11,5	1.060	15,0	1.460
14730110	Eilenburg, Stadt	Männlich	6,7	270	7,2	260
14730110	Eilenburg, Stadt	Weiblich	17,0	790	23,9	1.200
14730230	Oschatz, Stadt	Insgesamt	12,2	890	15,0	1.210
14730230	Oschatz, Stadt	Männlich	/	270	8,8	230
14730230	Oschatz, Stadt	Weiblich	19,3	620	21,5	980
14730270	Schkeuditz, Stadt	Insgesamt	13,4	1.830	21,0	1.340
14730270	Schkeuditz, Stadt	Männlich	9,9	580	12,0	360
14730270	Schkeuditz, Stadt	Weiblich	17,7	1.250	32,0	990
14730300	Taucha, Stadt	Insgesamt	12,8	1.510	19,7	1.460
14730300	Taucha, Stadt	Männlich	10,0	550	13,8	360
14730300	Taucha, Stadt	Weiblich	15,9	960	26,2	1.100
14730310	Torgau, Stadt	Insgesamt	12,3	1.060	13,2	1.600
14730310	Torgau, Stadt	Männlich	5,9	370	8,7	400
14730310	Torgau, Stadt	Weiblich	19,5	690	18,1	1.200
14730999	Gemeinden unter 10.000 Einwohnern	Insgesamt	11,0	7.060	16,4	8.690
14730999	Gemeinden unter 10.000 Einwohnern	Männlich	7,1	2.020	8,8	1.300
14730999	Gemeinden unter 10.000 Einwohnern	Weiblich	15,3	5.050	24,8	7.390
147305311	VG Torgau	Insgesamt	12,4	1.300	14,3	1.900
147305311	VG Torgau	Männlich	7,1	440	9,3	430
147305311	VG Torgau	Weiblich	18,3	860	19,7	1.470

[Zeichenerklärung](#)

Schlüssel	Land Kreisfreie Stadt Landkreis Gemeinden Verwaltungsgemeinschaften (VG)	Geschlecht	Gesundheit, Soziales, Lehre und Erziehung in %	Geisteswissen- schaften, Kultur und Gestaltung	Geisteswissen- schaften, Kultur und Gestaltung in %
14729050	Borna, Stadt	Insgesamt	17,4	/	/
14729050	Borna, Stadt	Männlich	6,0	/	/
14729050	Borna, Stadt	Weiblich	30,8	/	/
14729140	Frohburg, Stadt	Insgesamt	20,1	/	/
14729140	Frohburg, Stadt	Männlich	/	/	/
14729140	Frohburg, Stadt	Weiblich	36,4	/	/
14729160	Grimma, Stadt	Insgesamt	19,7	/	/
14729160	Grimma, Stadt	Männlich	5,1	/	/
14729160	Grimma, Stadt	Weiblich	34,8	/	/
14729260	Markkleeberg, Stadt	Insgesamt	24,2	370	3,1
14729260	Markkleeberg, Stadt	Männlich	14,1	/	/
14729260	Markkleeberg, Stadt	Weiblich	34,3	/	/
14729270	Markranstädt, Stadt	Insgesamt	20,2	240	3,0
14729270	Markranstädt, Stadt	Männlich	6,6	/	/
14729270	Markranstädt, Stadt	Weiblich	34,2	/	/
14729410	Wurzen, Stadt	Insgesamt	19,2	/	/
14729410	Wurzen, Stadt	Männlich	5,8	/	/
14729410	Wurzen, Stadt	Weiblich	35,3	/	/
14729999	Gemeinden unter 10.000 Einwohnern	Insgesamt	21,1	1.450	2,1
14729999	Gemeinden unter 10.000 Einwohnern	Männlich	6,9	710	2,0
14729999	Gemeinden unter 10.000 Einwohnern	Weiblich	36,1	750	2,3
147295307	VG Naunhof	Insgesamt	20,2	/	/
147295307	VG Naunhof	Männlich	7,2	/	/
147295307	VG Naunhof	Weiblich	34,2	/	/
14730	Nordsachsen	Insgesamt	19,8	1.370	1,5
14730	Nordsachsen	Männlich	6,8	690	1,4
14730	Nordsachsen	Weiblich	34,4	680	1,6
14730070	Delitzsch, Stadt	Insgesamt	21,2	/	/
14730070	Delitzsch, Stadt	Männlich	6,6	/	/
14730070	Delitzsch, Stadt	Weiblich	38,2	/	/
14730110	Eilenburg, Stadt	Insgesamt	20,5	/	/
14730110	Eilenburg, Stadt	Männlich	6,8	/	/
14730110	Eilenburg, Stadt	Weiblich	36,2	/	/
14730230	Oschatz, Stadt	Insgesamt	20,4	/	/
14730230	Oschatz, Stadt	Männlich	7,5	/	/
14730230	Oschatz, Stadt	Weiblich	34,1	/	/
14730270	Schkeuditz, Stadt	Insgesamt	15,4	/	/
14730270	Schkeuditz, Stadt	Männlich	7,4	/	/
14730270	Schkeuditz, Stadt	Weiblich	25,2	/	/
14730300	Taucha, Stadt	Insgesamt	19,1	220	2,8
14730300	Taucha, Stadt	Männlich	9,1	/	/
14730300	Taucha, Stadt	Weiblich	29,9	/	/
14730310	Torgau, Stadt	Insgesamt	19,9	/	/
14730310	Torgau, Stadt	Männlich	9,5	/	/
14730310	Torgau, Stadt	Weiblich	31,6	/	/
14730999	Gemeinden unter 10.000 Einwohnern	Insgesamt	20,1	540	1,2
14730999	Gemeinden unter 10.000 Einwohnern	Männlich	5,7	290	1,3
14730999	Gemeinden unter 10.000 Einwohnern	Weiblich	36,3	250	1,2
147305311	VG Torgau	Insgesamt	20,9	/	/
147305311	VG Torgau	Männlich	9,1	/	/
147305311	VG Torgau	Weiblich	33,8	/	/

[Zeichenerklärung](#)

Abb. 1 Bevölkerung ab 15 Jahre am 15. Mai 2022 nach Geschlecht, höchstem Schulabschluss, Kreisfreien Städten und Landkreisen

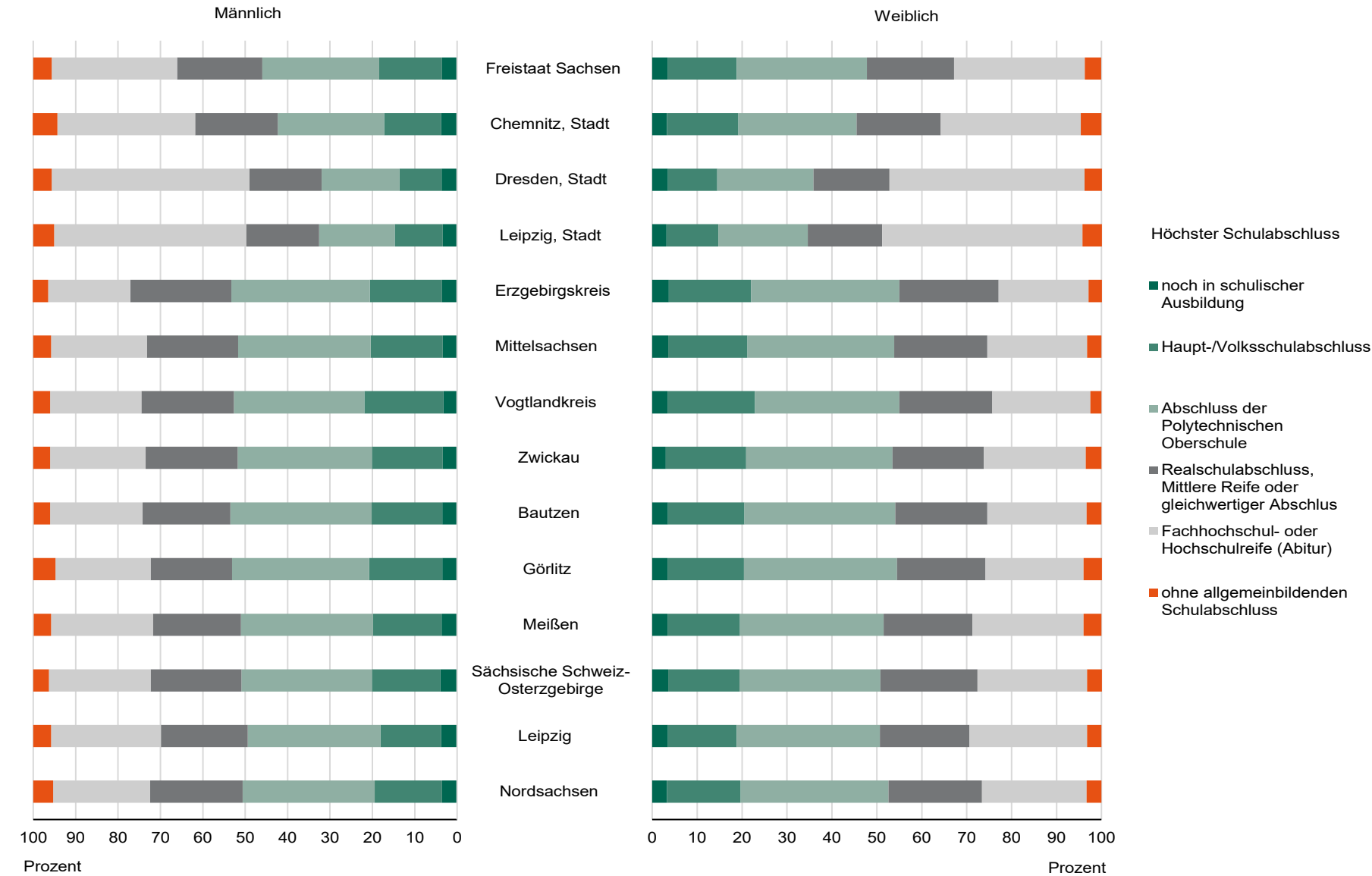


Abb. 2 Bevölkerung ab 15 Jahre am 15. Mai 2022 nach Geschlecht, höchstem beruflichem Abschluss, Kreisfreien Städten und Landkreisen

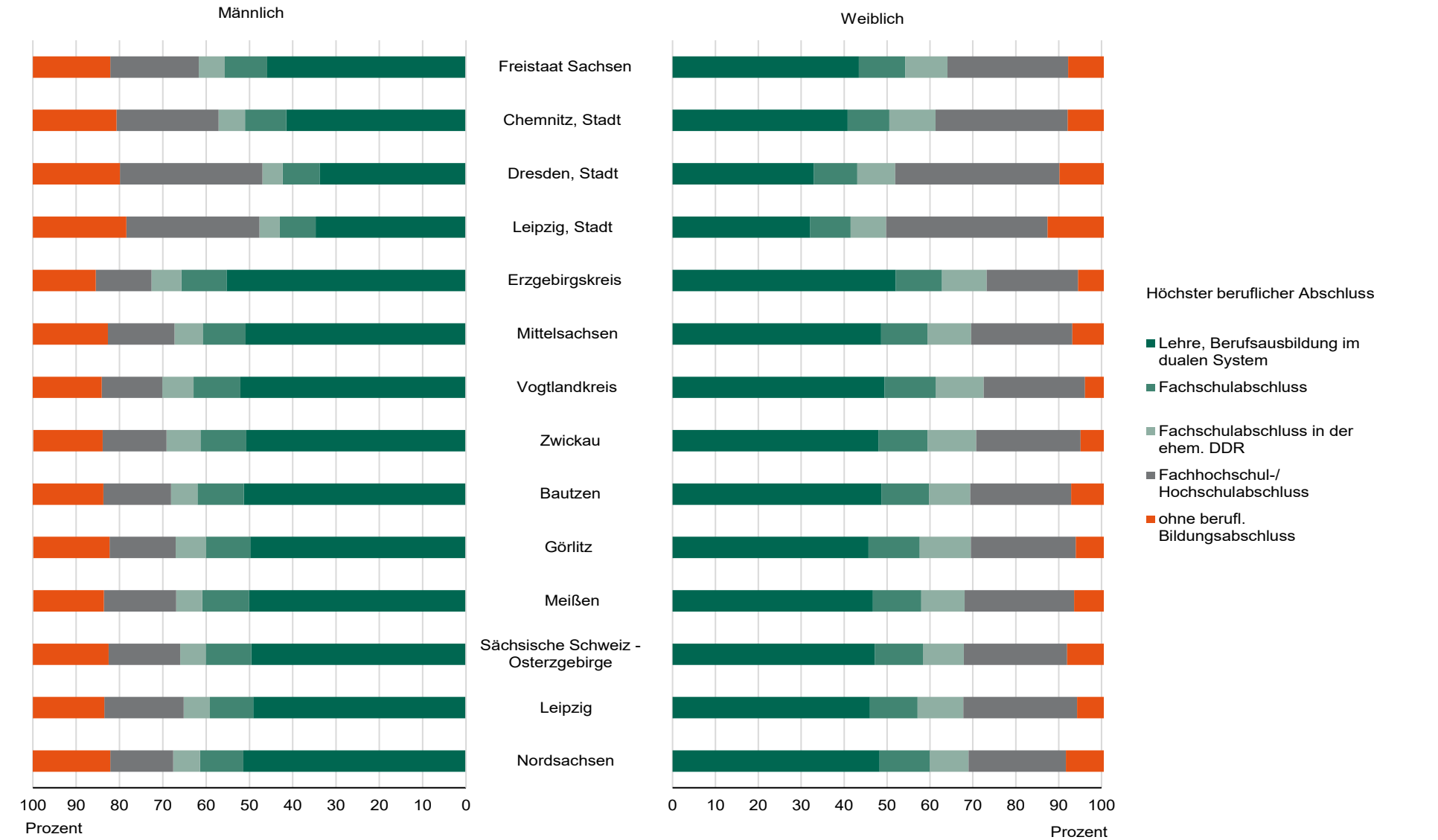


Abb. 3 Nichterwerbspersonen am 15. Mai 2022 nach Geschlecht, Status, Kreisfreien Städten und Landkreisen

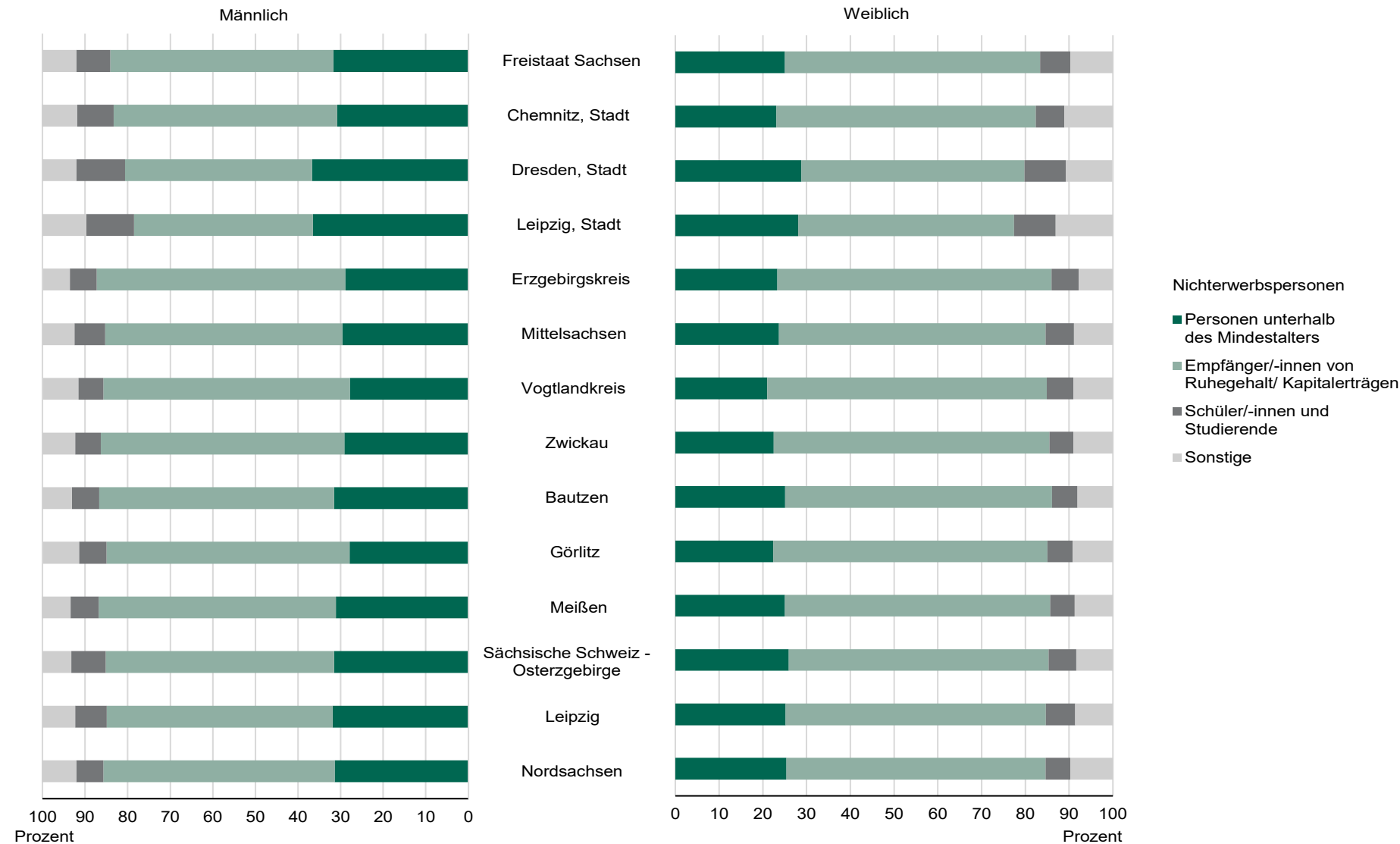
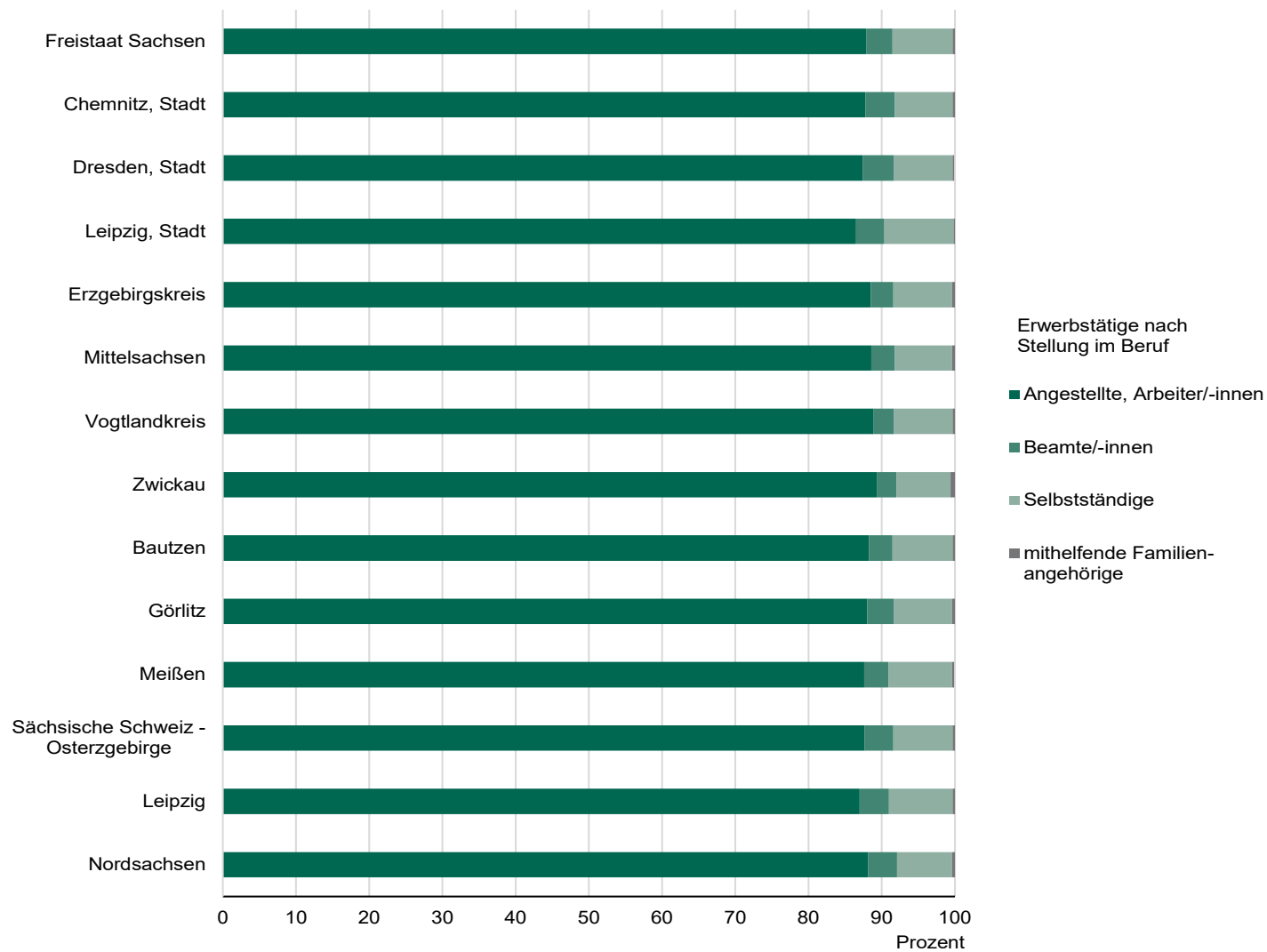


Abb. 4 Erwerbstätige am 15. Mai 2022 nach Stellung im Beruf, Kreisfreien Städten und Landkreisen



Zensus 2022



05/2022

Erscheinungsfolge: 10-jährlich
Erschienen am 20/11/2024

Ihr Kontakt zu uns:
www.destatis.de/kontakt
Telefon: 0611/ 75 4864

Herausgeber: Statistisches Bundesamt (Destatis)

www.destatis.de

Ihr Kontakt zu uns:

www.destatis.de/kontakt

Zentraler Auskunftsdienst:

Tel.: +49 611 75 2405

Titel

© Caviar-Premium Icons by Neway Lau, CreativMarket / eigene Bearbeitung

© nanoline icons by vuuuds, CreativMarket / eigene Bearbeitung

© Statistisches Bundesamt (Destatis), Vervielfältigung und Verbreitung, auch auszugsweise, mit Quellenangabe gestattet.

Kurzfassung

1 Allgemeine Angaben zur Statistik

Seite 5

Die Europäische Union (EU) schreibt ab dem Jahr 2011 für alle Mitgliedstaaten die Durchführung von Volks-, Gebäude- und Wohnungszählungen im Abstand von zehn Jahren vor. In Deutschland wurde – wie auch schon der Zensus 2011 – der Zensus 2022 als registergestützter Zensus durchgeführt.

Dabei wurden vorhandene Verwaltungsregister als Datenquellen genutzt, die in bestimmten Bereichen durch eine Verknüpfung von Vollerhebungen und Stichprobenerhebungen ergänzt wurden.

Alle Angaben beziehen sich auf den Stichtag 15. Mai 2022. Aufgrund der Corona-Pandemie musste der ursprünglich für 2021 geplante Zensus in Deutschland um ein Jahr verschoben werden.

Die Gebäude- und Wohnungszählung (GWZ) ist Bestandteil des Zensus 2022, wird aber nicht in diesem, sondern in einem eigenen Qualitätsbericht dokumentiert.

2 Inhalte und Bedarf der Nutzerinnen und Nutzer

Seite 6

Primäres Ziel des Zensus ist die Feststellung der Einwohnerzahlen von Bund, Ländern und Gemeinden und die Bereitstellung der Grundlage für die Fortschreibung der Einwohnerzahlen für die Zeit zwischen zwei Volkszählungen.

Darüber hinaus bietet der Zensus teils regional tief gegliederte Daten zu demografischen Grundmerkmalen, Bildung, Erwerbstätigkeit und Einwanderungsgeschichte der Bevölkerung. Zudem wurden mittels des Verfahrens der Haushaltegenerierung Personen zu privaten Haushalten und diese mit Wohnungen zusammengeführt, was weitere regional tief gegliederte Auswertungen zulässt.

3 Methodik

Seite 8

Der Zensus 2022 wurde als so genannter registergestützter Zensus durchgeführt. Es fand keine Vollerhebung aller Personen statt. Stattdessen wurden bereits vorhandene Verwaltungsregister als Datenquellen genutzt.

Zusätzlich wurde eine Haushaltebefragung auf Stichprobenbasis durchgeführt, mit deren Hilfe in Gemeinden existente Personen ermittelt sowie sogenannte Karteileichen und Fehlbestände in den Melderegistern festgestellt und statistisch korrigiert wurden. Im Rahmen der Haushaltebefragung wurden neben der Existenzfeststellung auch weitere personenbezogene Merkmale, die in den Verwaltungsregistern nicht vorliegen erhoben.

Darüber hinaus wurde eine primärstatistische Vollerhebung an Anschriften mit Sonderbereichen durchgeführt, in der ebenfalls ein Teil der Personen an Wohnheimen zu weiteren personenbezogenen Merkmalen befragt wurde, die so ebenfalls nicht in den Verwaltungsregister vorliegen.

4 Genauigkeit und Zuverlässigkeit

Seite 10

Der einfache relative Standardfehler für die Einwohnerzahl lag im Mittel aller Gemeinden (unabhängig von ihrer Gemeindegrößenklasse) bei 0,96 %. Zusätzlich liefern die Kern-Qualitätskennzahlen Informationen zu ausgewählten Qualitätsindikatoren im Zensus 2022.

5 Aktualität und Pünktlichkeit

Seite 13

Erste Ergebnisse wurden am 25. Juni 2024, also 25 Monate nach dem Zensusstichtag, veröffentlicht. Die Ergebnisse wurden Eurostat am 7. Juni 2024 zur Validierung übermittelt.

6 Vergleichbarkeit

Seite 13

Der letzte Zensus fand im Jahr 2011 statt. Die Ergebnisse des Zensus 2011 werden zur besseren Vergleichbarkeit zusätzlich umgeschlüsselt auf den Gebietsstand zum 15. Mai 2022 dargestellt. Durch geänderte Definitionen und Abgrenzungen in der EU-Durchführungsverordnung (EU) Nummer 543/2017 der Kommission vom 22. März 2017 zur Festlegung der Regeln für die Anwendung der Verordnung (EG) Nummer 763/2008 des Europäischen Parlaments und des Rates über Volks- und Wohnungszählungen in Bezug auf die technischen Spezifikationen für die Themen sowie für deren Untergliederungen sind insbesondere die Daten zum Beruf nur eingeschränkt zwischen dem Zensus 2011 und 2022 vergleichbar. Durch die abweichende Methodik bei der Erhebung von Bildungsmerkmalen im Zensus 2011 und Zensus 2022 ist die Vergleichbarkeit der Merkmale stark eingeschränkt und an manchen Stellen nicht gegeben. Ebenso sind die Aussagen zum Migrationshintergrund bzw. zur Migrationserfahrung nicht vergleichbar, da das Konzept des Migrationskonzepts (Zensus 2011) durch das Konzept der Einwanderungsgeschichte (Zensus 2022) ersetzt wurde.

7 Kohärenz

Seite 14

Die Zensusergebnisse sind in sich konsistent aufbereitet worden.
Einige Definitionen und Konzepte weichen von denen anderer Haushaltserhebungen ab.

8 Verbreitung und Kommunikation

Seite 15

Sämtliche Ergebnisse können über die Zensusdatenbank unter
<https://ergebnisse.zensus2022.de/datenbank/online> abgerufen werden.

9 Sonstige fachstatistische Hinweise

Seite 15

Kontaktinformationen für Fragen zum Zensus sind unter
https://www.zensus2022.de/DE/Service/Kontakt_Intelligent/Kontakt.html zu finden.

1 Allgemeine Angaben zur Statistik

1.1 Grundgesamtheit

Grundgesamtheit des Zensus ist die Bevölkerung in Deutschland. Dazu gehören die nach den melderechtlichen Vorschriften zum Berichtszeitpunkt meldepflichtigen Personen sowie die im Ausland tätigen Angehörigen der Bundeswehr, der Polizeibehörden und des Auswärtigen Dienstes sowie deren dort ansässige Familien.

Nicht zur Bevölkerung zählen Angehörige ausländischer Streitkräfte, diplomatischer und berufskonsularischer Vertretungen. Die Gebäude- und Wohnungszählung als Bestandteil des Zensus 2022 wird nicht in diesem, sondern in einem eigenen Qualitätsbericht dokumentiert.

1.2 Statistische Einheiten (Darstellungs- und Erhebungseinheiten)

Erhebungseinheiten sind Personen und Haushalte. Einen Haushalt bilden alle Personen, die gemeinsam wohnen. Wer allein wohnt, bildet einen eigenen Haushalt. Personen mit mehreren Wohnungen werden an jedem Wohnort erfasst und einem Haushalt zugeordnet. Darstellungseinheiten sind Personen, Personen ab 15 Jahren, Haushalte und Familien.

1.3 Räumliche Abdeckung

Der Zensus wird als dezentrale Erhebung für das gesamte Bundesgebiet durchgeführt. Die Ergebnisse können – abhängig vom jeweiligen Merkmal – bis auf Gemeindeebene ausgewiesen werden. Diejenigen Erhebungsmerkmale, die ausschließlich mittels Stichprobe gewonnen wurden, können bis maximal auf Kreisebene flächendeckend bzw. auf Gemeindeebene nur für Gemeinden mit mind. 10.000 Einwohnern ausgewiesen werden. Darüber hinaus können Auswertungen auch für geografische Gitterzellen (Seitenlänge: 10 km, 1 km, 100 m) durchgeführt werden.

1.4 Berichtszeitraum/-zeitpunkt

15. Mai 2022

1.5 Periodizität

Alle 10 Jahre. Aufgrund der Corona-Pandemie musste der ursprünglich für 2021 geplante Zensus in Deutschland um ein Jahr verschoben werden.

1.6 Rechtsgrundlagen und andere Vereinbarungen

- Bundesstatistikgesetz (BStatG)
- Zensusvorbereitungsgesetz (ZensVorbG 2022 vom 3. März 2017),
- Gesetz zur Änderung des Zensusvorbereitungsgesetzes 2021 vom 27. November 2018,
- Zensusgesetz (ZensG 2022 vom 26. November 2019),
- Gesetz zur Verschiebung des Zensus (vom 3. Dezember 2020),
- div. Gesetze zur Ausführung des Zensus der Länder.

Europäische Rechtsgrundlagen:

- Verordnung Europäische Gemeinschaft (EG) Nummer 763/2008 des Europäischen Parlaments und des Rates vom 9. Juli 2008 über Volks- und Wohnungszählungen.
- Durchführungsverordnungen der Kommission Europäische Union (EU):
- Nummer 881/2017 vom 23. Mai 2017 (Qualitätsberichte sowie das technische Format der Datenübermittlung),
- Nummer 712/2017 vom 20. April 2017 (Daten und Metadaten),
- Nummer 543/2017 vom 22. März 2017 (Technische Spezifikationen),
- Nummer 1799/2018 vom 21. November 2018 (Einführung einer zeitlich begrenzten statistischen Direktmaßnahme).

1.7 Geheimhaltung

1.7.1 Geheimhaltungsvorschriften

Die erhobenen Einzelangaben werden nach § 16 Bundesstatistikgesetz (BStatG) grundsätzlich geheim gehalten.

Ausnahmen werden im ZensG 2022 geregelt.

Nach § 32 ZensG 2022 Abs. 2 dürfen die statistischen Ämter des Bundes und der Länder den für statistische Aufgaben zuständigen Stellen der Gemeinden und Gemeindeverbände auf Ersuchen Einzelangaben zu den Erhebungsmerkmalen sowie zu den Hilfsmerkmalen „Straße“ und „Hausnummer“ oder nach Blockseiten zusammengefasste Einzelangaben übermitteln. Die Übermittlung ist nur zulässig, wenn das Statistikgeheimnis durch räumliche, organisatorische und personelle Trennung der Statistikstellen von den für nichtstatistische Aufgaben zuständigen Stellen der Gemeinden und Gemeindeverbände, gewährleistet ist.

1.7.2 Geheimhaltungsverfahren

Geheimhaltungsverfahren werden im Zensus für alle Auswertungen, die auf demografischen Daten, Gebäude- und Wohnungsdaten, Haushaltsdaten und Familiendaten basieren, angewendet. Die statistische Geheimhaltung erfolgt durch eine stochastische, also zufällige, Überlagerung auf Basis der sogenannten Cell-Key-Methode (CKM).

Hierbei wird bei Ergebniserstellung jedem Ergebnis ein kleiner Störterm zugerechnet, der auch null sein kann. Grundsätzlich werden alle Zellwerte gleichbehandelt. Dies bedeutet, dass auch Rand- und Zwischensummen separat überlagert werden. Das Verfahren unterscheidet damit nicht zwischen Tabelleninnenfeld, Zwischensumme oder Randsumme. Hierdurch addieren sich die jeweiligen Einzelwerte einer Tabellenzeile oder -spalte nicht notwendigerweise zur ausgewiesenen Gesamtsumme.

Das bedeutet: Die Summe der Innenfelder einer Zeile/Spalte kann von den jeweiligen Randwerten abweichen. Das Verfahren bietet aber Konsistenz über jegliche Auswertungen, sodass derselbe Sachverhalt in unterschiedlichen Tabellen identisch dargestellt wird.

Statistische Kennzahlen werden mittels der überlagerten Fallzahlen berechnet. Hierdurch entstehen ggf. Effekte oder unplausible Ergebnisse, wie starke Abweichungen bei sehr kleinen Fallzahlen oder Werte >100%. Entsprechende Werte werden geklammert, um einen eingeschränkten Interpretationsgehalt zu kennzeichnen. Eine Klammerung erfolgt dabei immer bei einer Abweichung von >15% zwischen Original und geheim gehaltenen Ergebnis. Bei sehr schwach besetzten Tabellen(-teilen) werden Ergebnisse zur Vermeidung von Aufdeckungsrisiken und zur Kennzeichnung des geringen Informationsgehalts gesperrt.

Die Bevölkerungszahl wird für alle administrativen Ebenen grundsätzlich als Originalwert (ohne Datenveränderung) ausgewiesen.

Weitere Hinweise zur Geheimhaltung sind abrufbar über
<https://www.zensus2022.de/DE/Zensusdatenbank/Geheimhaltung.html>

1.8 Qualitätsmanagement

1.8.1 Qualitätssicherung

Im Prozess der Statistikerstellung wurden vielfältige Maßnahmen durchgeführt, die zur Sicherung der Qualität des Zensus beigetragen haben. Diese werden insbesondere in Kapitel 3 und 4 erläutert.

Verschiedene Bund-Länder-Arbeitsgruppen der statistischen Ämter, z. T. mit Unterstützung von Vertretern der Kommunen, begleiteten alle Arbeitsschritte der Erhebung von der rechtlichen und methodischen Vorbereitung bis zur Veröffentlichung der statistischen Ergebnisse.

Die Fragebogen der Zensus-Teilerhebungen berücksichtigten die harmonisierten Definitionen der Verordnung (EG) Nummer 543/2017 der Kommission (siehe Rechtsgrundlagen). Die erhobenen Daten sowohl aus Befragungen als auch aus Registern wurden in den Statistischen Ämtern umfangreichen Überprüfungen auf Vollständigkeit und Plausibilität unterzogen.

1.8.2 Qualitätsbewertung

Die Qualität der hochgerechneten Ergebnisse aus der Haushaltsstichprobe ist über den Standardfehler quantifiziert. Die Qualität der hochgerechneten Zusatzmerkmale aus der Haushaltsstichprobe wird über ein Mindestfallzahlkriterium approximativ beschrieben. Fallzahlen kleiner oder gleich 211 müssen als zu unzuverlässig angesehen werden (approximativer Standardfehler $\geq 15\%$) und werden daher nicht ausgewiesen.

2 Inhalte und Bedarf der Nutzerinnen und Nutzer

2.1 Inhalte der Statistik

2.1.1 Inhaltliche Schwerpunkte der Statistik

Primäres Ziel des Zensus ist die Feststellung der Einwohnerzahlen von Bund, Ländern und Gemeinden und die Bereitstellung der Grundlage für die Fortschreibung der Einwohnerzahlen für die Zeit zwischen zwei Volkszählungen.

Zudem bietet der Zensus teils regional tief gegliederte Daten zu demografischen Grundmerkmalen, Bildung, Erwerbstätigkeit und Einwanderungsgeschichte der Bevölkerung.

Darüber hinaus wurden mittels des Verfahrens der Haushaltegenerierung Personen zu privaten Haushalten und diese mit den aus der Gebäude- und Wohnungszählung (GWZ) ermittelten Wohnungen zusammengeführt

2.1.2 Klassifikationssysteme

- NUTS Nomenclature of Territorial Units for Statistics
- WZ 2008 Klassifikation der Wirtschaftszweige, Ausgabe 2008
- ISCO 2008 International Standard Classification of Occupation, Ausgabe 2008
- KldB 2010 Klassifikation der Berufe, überarbeitete Fassung 2020
- ISCED International Standard Classification of Education 2011 (ISCED-A)
- Gemeindeverzeichnis Gebietsstand zum Stichtag 15. Mai 2022 gemäß ZensG 2022

2.1.3 Statistische Konzepte und Definitionen

Bevölkerung: Zur Bevölkerung zählen die nach den melderechtlichen Vorschriften zum Berichtszeitpunkt meldepflichtigen Personen, die im Ausland tätigen Angehörigen der Bundeswehr, der Polizeibehörden und des Auswärtigen Dienstes sowie ihre dort ansässigen Familien. Nicht zur Bevölkerung zählen Angehörige ausländischer Streitkräfte, diplomatischer und berufskonsularischer Vertretungen.

Einwohnerzahl: Die Einwohnerzahl einer Gemeinde ist die Gesamtzahl der Personen, die ihren üblichen Aufenthaltsort in der Gemeinde haben. Der übliche Aufenthaltsort einer Person ist der Ort, an dem sie nach den melderechtlichen Vorschriften mit nur einer alleinigen Wohnung oder mit ihrer Hauptwohnung gemeldet sein sollte.

Privater Haushalt: Ein privater Haushalt besteht aus mindestens einer Person. Bei dieser Definition wird das „Konzept des gemeinsamen Wohnens“ zugrunde gelegt. Alle Personen, die unabhängig von ihrem Wohnstatus (Haupt-/Nebenwohnsitz) gemeinsam in einer Wohnung leben, gelten als Mitglieder desselben privaten Haushalts, sodass es einen privaten Haushalt pro bewohnte Wohnung gibt. Personen in Gemeinschafts- und Anstaltsunterkünften sind hier nicht enthalten.

Kernfamilie: Eine Kernfamilie besteht aus zwei oder mehr Personen, die zu demselben privaten Haushalt gehören. Sie setzt sich zusammen aus der Bezugsperson des privaten Haushalts und mindestens einer weiteren Person, z. B. der Partnerin/dem Partner oder einem Kind der Bezugsperson.

2.2 Bedarf der Nutzerinnen und Nutzer

Zahlreiche Rechtsvorschriften in Deutschland beziehen sich direkt auf die Einwohnerzahlen. Sie sind entscheidend für Ausgleichszahlungen zwischen den Ländern („Länderfinanzausgleich“), für den kommunalen Finanzausgleich, für die Einteilung der Wahlkreise oder für die Festlegung der Stimmenzahl der Länder im Bundesrat.

Die Gebietskörperschaften und deren Verwaltungen, aber auch wissenschaftliche Einrichtungen sowie Medien, gelten als Hauptnutzer/-innen der Daten des Zensus.

Auf europäischer Ebene dominieren vergleichende Untersuchungen anhand Output-harmonisierter Zensusdaten, um auf verschiedenen Politikfeldern insbes. kleinräumig die Ziele der europäischen Kohäsionspolitik zu überprüfen.

Die Strukturdaten aus dem Zensus 2022 sind die neue Ausgangsbasis für die Fortschreibung der Bevölkerung nach Geschlecht, Alter, Familienstand und Staatsangehörigkeit entsprechend dem Bevölkerungsstatistikgesetz. Die Zensusergebnisse bilden zudem für eine Reihe von Statistiken, wie zum Beispiel den Mikrozensus, die Auswahlgrundlage für die Stichprobenziehung genauso wie die Basis für (fortgeschriebene) Hochrechnungsrahmen.

2.3 Konsultation der Nutzerinnen und Nutzer

Informationen über den Datenbedarf des Hauptnutzerkreises wurden zwar im Rahmen des Gesetzgebungsverfahrens in gewissem Umfang gesammelt, allerdings konnten nicht alle Datenwünsche im ZensG 2022 umgesetzt werden.

3 Methodik

3.1 Konzept der Datengewinnung

Der Zensus 2022 wurde als sogenannter registergestützter Zensus durchgeführt. Es fand keine Vollerhebung aller Personen statt. Stattdessen wurden bereits vorhandene Verwaltungsregister als Datenquellen genutzt, die durch Befragungen ergänzt wurden. Im Einzelnen waren dies:

- Daten der Einwohnermeldeämter

Da Melderegister dezentral in den Gemeinden geführt werden, kann es fälschlicherweise vorkommen, dass eine Person gleichzeitig in mehreren Gemeinden ihren Hauptwohnsitz angemeldet hat. Zudem ist es möglich, dass eine Person ausschließlich mit Nebenwohnsitz(en) gemeldet ist. Mittels einer sogenannten Mehrfachfallprüfung konnten diese Unstimmigkeiten ermittelt und gegebenenfalls korrigiert werden, denn jede Person ist beim Zensus 2022 mit genau einer Hauptwohnung beziehungsweise alleinigen Wohnung zu zählen.

Da bereits aus dem Zensustest 2001 und dem Zensus 2011 bekannt war, dass die in den Melderegistern verzeichnete Bevölkerungszahl eine gewisse Unzuverlässigkeit aufweist, wurde eine Haushaltebefragung auf Stichprobenbasis durchgeführt. Diese wurde, anders als 2011, in allen Gemeinden unabhängig von ihrer Größe umgesetzt. Die Länder hatten die Option, Gemeindeverbände oder Gemeindeverbandsreste wie eigenständige Gemeinden zu behandeln (Näheres siehe § 11 ZensG 2022). Mit Hilfe der Haushaltebefragung konnten sogenannte Karteileichen (gemeldete, aber nicht mehr dort lebende Personen) und Fehlbestände (dort lebende, aber nicht gemeldete Personen) in den Melderegistern ermittelt und statistisch korrigiert werden.

- Bei der Stichprobenziehung für die Haushaltebefragung wurden etwa 10,2 Mio. Personen per mathematisch-statistischem Zufallsverfahren ausgewählt. Dabei wurden zunächst zufällig Adressen ausgewählt. Anschließend wurden alle Personen, die am 15. Mai 2022 an diesen Adressen gewohnt haben, von Interviewern befragt. Mit der Haushaltebefragung, die als Stichprobenerhebung nur bei einem Teil der Bevölkerung durchgeführt wurde, konnten auch Merkmale erhoben werden, die in Deutschland nicht oder nicht ausreichend in Registern vorliegen. Hierzu gehören zum Beispiel Angaben zu Schul- und Berufsabschlüssen und zur Erwerbstätigkeit. In Gemeinden mit weniger als 10.000 Einwohnern erfolgte die Erfassung dieser Zusatzmerkmale nur in einer Unterstichprobe von ungefähr 40 % der Stichprobenanschriften.
- Der Zensus 2011 hat bestätigt, dass die Melderegister bei Wohnheimen und Gemeinschaftsunterkünften aus den verschiedensten Gründen einen höheren Korrekturbedarf haben. Um die Einwohnerzahlen in Gemeinden und Städten verlässlich ermitteln zu können, wurden aus diesem Grund beim Zensus 2022 wie bereits 2011 flächendeckend Daten aller Bewohnerinnen und Bewohner von Wohnheimen und Gemeinschaftsunterkünften erhoben. Mit diesen Angaben werden die zum Stichtag erhobenen Melderegisterdaten statistisch korrigiert.
- Ein wichtiges Ziel des Zensus ist es, neben der Feststellung der amtlichen Einwohnerzahl sowie demografischer und sozioökonomischer Angaben Daten über die Zahl und Struktur von Haushalten und deren Wohnsituation zu gewinnen. Da diese Informationen jedoch nicht in den Melderegistern vorliegen, wurde ein Verfahren – die so genannte Haushaltegenerierung – entwickelt, um diese Haushaltszusammenhänge zu ermitteln. Bei der Haushaltegenerierung wurden Merkmale aus unterschiedlichen Datenquellen des Zensus 2022 kombiniert, analysiert und maschinell zu Haushalten in Wohnungen zusammengeführt. Daraus resultierten regional tief gegliederte Ergebnisse über Haushaltszusammenhänge.

3.2 Vorbereitung und Durchführung der Datengewinnung

Vorbereitung: Zur Vorbereitung und Durchführung des Zensus 2022 wurde im Jahr 2017 mit dem Aufbau des anschriftenbezogenen Steuerungsregisters (SR) begonnen. Das SR wurde primär aus den in § 8 und § 9 ZensVorbG 2022 genannten Datenquellen – das Amtliche Liegenschaftskatasterinformationssystem (ALKIS), Georeferenzierte Adressdaten (GA) und Melderegister (MR) – aufgebaut. Das SR enthält alle Adressen in Deutschland und stellt den Grundbestand an Informationen auf Adressenebene dar. Die Adresse ist die zentrale Einheit im Zensus. Über die Adresse können die einzelnen Erhebungsteile koordiniert und gesteuert werden. Es ist Aufgabe des SR, die verschiedenen Datenquellen zusammenzuführen und insbesondere die primärstatistischen Erhebungen (Haushaltebefragung auf Stichprobenbasis, Erhebung an Sonderbereichen, Gebäude- und Wohnungszählung) zu steuern.

Übermittlung von Daten durch die Meldebehörden: 2017, 2019, 2020, 2021 sowie zum Zensusstichtag und 3 Monate nach Zensusstichtag wurden Personendaten aus den Melderegistern an die statistischen Ämter der Länder geliefert. Die Informationen zu den Kern-Qualitätskennzahlen der Melderegister sind in Kapitel 4.5 zu finden.

© Statistisches Bundesamt (Destatis), 2024

Vervielfältigung und Verbreitung, auch auszugsweise, mit Quellenangabe gestattet.

Durchführung Haushaltsstichprobe: Die Haushaltsstichprobe wurde als Kombination einer Vor-Ort-Befragung durch Interviewerinnen und Interviewer sowie Selbstauskunft durch die Auskunftspflichtigen durchgeführt. Dazu wurden kleinräumig (i. d. R. in den Kommunalverwaltungen auf Kreisebene) Erhebungsstellen eingerichtet, die die Erhebung koordiniert und geleitet haben. Die Interviewerinnen und Interviewer haben in einem ersten Schritt die Existenz aller an einer Stichprobenanschrift wohnenden Personen festgestellt. Weitere Angaben (z. B. erwerbs- und bildungsstatistische Informationen) konnten die Auskunftspflichtigen selbst tätigen, bevorzugt online, auf Wunsch auch in Papierform. In einigen Bundesländern wurden die Interviews zudem tabletbasiert durchgeführt.

97 % der festgestellten Existenzen wurden persönlich durch Erhebungsbeauftragte ermittelt. Bei den restlichen 3 % erfolgten zusätzliche Verifizierungen durch die kommunalen Erhebungsstellen. Für die Auskunftserteilung zu den zusätzlichen Stichprobenmerkmalen nutzen 73 % der Auskunftspflichtigen die Möglichkeit der Selbstauskunft über den Online-Fragebogen¹. Die Informationen zu den Kern-Qualitätskennzahlen der Haushaltsstichprobe sind in Kapitel 4.5 zu finden.

Auch die Durchführung der Erhebung in Wohnheimen und Gemeinschaftsunterkünften oblag den o. a. örtlichen Erhebungsstellen. In den Gemeinschaftsunterkünften erfolgte die Auskunftserteilung stellvertretend für die Bewohnerinnen und Bewohner durch die Leitung der Einrichtung. Die Informationen zu den Kern-Qualitätskennzahlen der Erhebung an Wohnheimen und Sonderbereichen sind in Kapitel 4.5 zu finden.

3.3 Datenaufbereitung (einschl. Hochrechnung)

Plausibilisierung Melderegisterdaten: Die durch die melderegisterführenden Stellen gelieferten Daten wurden durch die Statistischen Ämter auf Vollzähligkeit und Vollständigkeit geprüft. Besonderes Augenmerk wurde dabei darauf gelegt, dass die Befüllungsvorschriften des DSMeld (Datensatz für das Meldewesen) eingehalten wurden. Bei Abweichungen wurden diese maschinell oder manuell korrigiert. Mit zahlreichen Prüfstufen wurde die Plausibilität der Daten sichergestellt. Durch das Statistische Bundesamt wurde im Anschluss zentral aus den Datenlieferungen zum 15. Mai und 14. August 2022 ein Stichtagsdatenbestand der Melderegister generiert. Hierzu wurden Informationen der Datenlieferung zum 15. Mai um stichtagsrelevante neue Informationen der Datenlieferung zum 14. August 2022 aktualisiert und technische Dubletten (Umzüge um den Stichtag) aufgelöst.

Mehrfachfallüberprüfung (MFP):

Die MFP wurde im Zensus 2022 als rein maschinelles Verfahren konzipiert und umgesetzt.

Die Aufgaben der MFP im Zensus 2022 waren:

1. Mehrfach mit alleinigem Wohnsitz (AW) oder Hauptwohnsitz (HW) in den Melderegistern geführte Personen zu identifizieren. Ermitteln der AW bzw. bei Vorhandensein korrespondierender Nebenwohnsitze (NW) der HW, an welcher die Person zur Ermittlung der Einwohnerzahl gezählt werden sollte. Die AW bzw. HW, die zur Ermittlung der Einwohnerzahl nicht gezählt werden sollten, wurden mit einem Löschkennzeichen versehen.
2. NW mit der korrespondierenden AW bzw. HW der Person zu verknüpfen.
3. Nicht mit einer korrespondierenden AW bzw. HW verknüpfbare NW mit einem Löschkennzeichen zu versehen.
4. Erhebungsbefunde der Sonderbereichserhebung, welche nicht im RDB mit einem MR-Datensatz verknüpft werden konnten (sogenannte Sonderbereichsfehlbestände; SB-FB), nach Möglichkeit mit einem korrespondierenden MR-Datensatz zu verknüpfen.

Die Informationen zu den Kern-Qualitätskennzahlen der Mehrfachfallprüfung sind in Kapitel 4.5 zu finden.

Kodierung der Berufe bei der Haushaltsstichprobe: Um die Berufsangaben der Auskunftspflichtigen sowohl in der nationalen als auch in der internationalen Klassifikation der Berufe (KldB bzw. ISCO) berichten zu können, erfolgte eine Kodierung über drei verschiedene Vorgehensweisen:

1. Durch die Auskunftspflichtigen selbst im Onlinefragebogen (IDEV), die über eine Stichwortsuche auf den Klassifikationsserver der Statistischen Ämter des Bundes und der Länder zugreifen und in einer Liste den von ihnen ausgeübten Beruf auswählen konnten.
2. Durch eine automatische Kodierung, die ebenfalls über die auf dem Klassifikationsserver hinterlegte Berufeliste lief.
3. Manuell, durch entsprechend geschulte Mitarbeitende der StLÄ, ebenfalls anhand der Klassifikationsserver-Liste.

¹ Die Auswertung beinhaltet 12 Bundesländer. Für vier Bundesländer wurde auf eine Auswertung verzichtet, da dort die Interviewer/-innen vorrangig eine Erhebung per Tablet mit der Zensus-App durchführten. Somit wurde in den betroffenen vier Ländern ein zusätzlicher Befragungsmodus genutzt, der das Online-Selbstausfüllerformular zum Großteil ersetzte.

Ziel der elektronischen Unterstützung während des Erhebungsprozesses (Vorgehensweisen 1 und 2) war es, die Anzahl der manuell zu kodierenden Fällen im nachgelagerten Prozess der Aufbereitung (Vorgehensweise 3) so gering wie möglich zu halten. Die automatische und die manuelle Kodierung (Vorgehensweisen 2 und 3) erfolgten in der Fachanwendung Kodierung der Berufe (KDB).

Die Berufe wurden über den Achtsteller der nationalen Klassifikation der Berufe (KldB) eingeordnet und anschließend in der Typisierung anhand einer Umsteigerliste mit dem Viersteller der korrespondierenden internationalen Klassifikation (ISCO) verknüpft.

Plausibilisierung und Imputationsverfahren bei der Haushaltsstichprobe: Die Plausibilisierung und Imputation der Personendaten aus der Haushaltsstichprobe waren als maschinelles Verfahren konzipiert. Im ersten Schritt galt es zu berücksichtigen, dass die Personenangaben aus bis zu drei Quellen vorliegen konnten:

- a) Elektronische Erhebungsliste, d. h. Kerndaten, die im Zuge der Existenzfeststellung durch die Interviewerinnen und Interviewer persönlich aufgenommen wurden,
- b) Fragebogen und/oder
- c) Melderegister.

Aus dem vorliegenden Datenmaterial wurde zunächst eine Datenquelle bestimmt, die für die weitere Datenaufbereitung herangezogen wurde. Lagen für Merkmale mehrere Datenquellen vor, so galt die Vorfahrtsregel: Melderegisterangaben vor Angaben aus den Interviews (elektronischer Erhebungsliste) vor Antworten aus dem Fragebogen.

Anschließend erfolgte eine Prüfung der Daten auf Vollzähligkeit, Vollständigkeit, korrekte Beachtung der Filterführung, auf unzulässige Mehrfachangaben, auf Strukturplausibilität sowie auf Interplausibilität. Die identifizierten Fehler wurden gekennzeichnet und ggf. bereits deterministisch bereinigt. Dies war nur möglich, sofern eine eindeutige Beziehung zwischen einem unplausiblen bzw. fehlenden Merkmal und einem oder mehreren plausiblen Merkmalen vorlag, und der zu imputierende Wert folglich nach einer eindeutig festgelegten Regel bestimmt werden konnte.

In einem zweiten Schritt wurden die verbleibenden unplausiblen Angaben durch ein Hot-Deck-Imputationsverfahren imputiert, das nach dem Nearest-Neighbour-Prinzip arbeitet; dabei wurde die Imputationssoftware „CANCEIS“ (CANadian Census Edit and Imputation System) des kanadischen Statistikamtes genutzt. Die Imputation wurde als Single Imputation durchgeführt. Die Datensätze wurden in potenzielle Spender- und Empfängerdatensätze getrennt. Alle fehlenden und fehlerhaften Werte eines Datensatzes (= Empfänger) wurden mit den beobachteten Werten eines vollständigen und plausiblen Datensatzes (= Spender) aus derselben Erhebung ersetzt, der dem Empfänger in den vorhandenen Angaben möglichst ähnlich war.

Hochrechnung Haushaltsstichprobe: Es wurde eine gebundene Hochrechnung nach der Methode Generalised regression estimator (GREG) durchgeführt. Das Verfahren folgte einer wissenschaftlichen Empfehlung (Münnich, Gabler u.a.: Stichprobenoptimierung und Schätzung im Zensus 2011, Hrsg. Statistisches Bundesamt, Statistik und Wissenschaft Band 21, Wiesbaden 2012, "Qualitätszielfunktionen für stark variierende Gemeindegrößen im Zensus 2021", Jan Pablo Burgard, Ralf Münnich, Martin Rupp, AStA Wirtsch Sozialstat Arch (2020) 14:5-65) und kam bereits im Zensus 2011 zum Einsatz.

Haushaltegenerierung: Wohnhaushalte wurden über ein automatisiertes Verfahren gebildet, indem unter Nutzung von Melderegisterinformationen, Angaben aus der Haushaltsstichprobe und Angaben aus der Gebäude- und Wohnungszählung Personen zu Haushalten und diese mit konkreten Wohnungen verknüpft wurden.

Die Informationen zu den Kern-Qualitätskennzahlen der Haushaltegenerierung sind Kapitel 4.5 zu entnehmen.

3.4 Preis- und Saisonbereinigung; andere Analyseverfahren

Entfällt.

3.5 Beantwortungsaufwand

Das Ausfüllen des Fragebogens der Haushaltsstichprobe benötigte je nach Fallkonstellation (z. B. haben Erwerbstätige mehr Fragen zu beantworten) zwischen 3 und 15 Minuten.

4 Genauigkeit und Zuverlässigkeit

4.1 Qualitative Gesamtbewertung der Genauigkeit

Qualitätsuntersuchungen zur Einwohnerzahl nach Abschluss des Zensus 2022 haben gezeigt, dass die aus dem Zensus 2011 abgeleiteten Erwartungen an die Melderegisterqualität zu optimistisch waren. Dies hat Auswirkungen auf den Stichprobenzufallsfehler der Einwohnerzahl. Knapp 76 % der Gemeinden hatten einen einfachen relativen

Standardfehler, der größer war als das angestrebte Genauigkeitsziel. Bzgl. der Auswertungen, an denen hochgerechnete Merkmale beteiligt sind, wurde ein sogenanntes Fallzahlkriterium entwickelt, welches dafür sorgt, dass Auswertungen mit einer (hochgerechneten) Fallzahl von weniger als ca. 210 (was einem approximativen Standardfehler von 15 % oder mehr entspricht) gesperrt werden.

4.2 Stichprobenbedingte Fehler

Der einfache relative Standardfehler für die Einwohnerzahl lag im Mittel der Gemeinden bei 0,96 %, wobei das Präzisionsziel von 0,5 % nur für Gemeinden mit 10.000 oder mehr Einwohnern galt (für kleinere Gemeinden war das Präzisionsziel gelockert).

4.3 Nicht-Stichprobenbedingte Fehler

Hierzu sei auf das Gutachten von Prof. Dr. Helmut Küchenhoff zum Zensus 2011 (zur Verwaltungsrechtssache Stadt Bremerhaven gegen Freie Hansestadt Bremen) vom 7. Oktober 2014 (siehe Methodenpapiere 8.2) sowie auf die Wiederholungsbefragung (siehe Ziffer 1.8.2) verwiesen. Das Gutachten bescheinigt dem Stichprobenverfahren (und dem Stichproben-Zufallsfehler) ein klares Design, hinreichende Validierung sowie Durchführung nach wissenschaftlichen Standards. Weitere potenzielle Fehlerquellen sind im Zensus nicht quantifiziert.

4.4 Revisionen

4.4.1 Revisionsgrundsätze

Beim Zensus werden keine vorläufigen Ergebnisse veröffentlicht. Daher gelten veröffentlichte Daten als endgültig.

4.4.2 Revisionsverfahren

Entfällt

4.4.3 Revisionsanalysen

Entfällt

4.5 Kern-Qualitätskennzahlen im Zensus 2022

Die Kern-Qualitätskennzahlen sind Qualitätsindikatoren zur Messung und Bewertung der Ergebnisgenauigkeit. Für ausgewählte Kern-Qualitätskennzahlen wurden im Zensus 2022 bundeseinheitliche Zielwerte festgelegt, die zum Abschluss der Arbeiten erreicht sein sollten. In der folgenden Tabelle sind die erzielten Ergebnisse zu den Kern-Qualitätskennzahlen dargestellt.

Personenerhebung

In der Personenerhebung werden hier die Haushalbefragung auf Stichprobenbasis und die Erhebung an Wohnheimen betrachtet.

Quote der festgestellten Existenzen durch Erhebungsbeauftragte	Kein Zielwert	Erreichtes Bundesergebnis: 97 % Erreichte Länderergebnisse: 94-98 %
<p>In der Personenerhebung werden als „festgestellte Existenzen“ die Personen bezeichnet, für die die vier Kernmerkmale „Name“, „Vorname“, „Geburtsdatum“ und „Geschlecht“ vollständig erhoben wurden. Die so erfassten Personen sind zählungsrelevant für die Ermittlung der Einwohnerzahlen. Um die Situation zum Stichtag vor Ort in Augenschein zu nehmen und damit eine hohe Datenqualität sicherzustellen, werden neben weiteren Maßnahmen Interviewerinnen und Interviewer – so genannte Erhebungsbeauftragte – eingesetzt, die in persönlichen Interviews die vier Kernmerkmale erheben.</p> <p>Die Quote der festgestellten Existenzen durch Erhebungsbeauftragte gibt den Anteil der Personen, deren Existenz durch Erhebungsbeauftragte festgestellt wurde, an der Gesamtzahl der als existent festgestellten Personen an. Diese Quote liegt mit einem Bundeswert von 97 % sehr hoch und lässt sich als hohes Qualitätsniveau dieses Erhebungsmodus interpretieren. Es war nicht das Ziel, über die Erhebungsbeauftragten eine Quote von 100 % zu erfüllen. Die restlichen Existenzfeststellungen wurden durch die konzeptionell vorgesehenen Maßnahmen (z. B. schriftliche Befragung bei Nichterreichbarkeit) in den Erhebungsstellen erreicht.</p>		

Onlinemeldequote	Zielwert: 50 %	Erreichtes Bundesergebnis: 73 % Erreichte Länderergebnisse: 57 - 88 %
<p>Die Onlinemeldequote bezieht sich ausschließlich auf die sogenannte Ziel 2-Befragung der Personenerhebung, mit welcher weitere Merkmale wie beispielsweise zu Bildung und Erwerbstätigkeit erhoben wurden. Die Onlinemeldequote gibt hierfür den Anteil der Personen, die über das Online-Selbstaussfüllerformular die Befragung beantwortet haben, an der Gesamtzahl der Personen, die die Befragung beantwortet haben, an.</p> <p>Die Auswertung beinhaltet 12 Bundesländer. Für vier Bundesländer wurde auf eine Auswertung verzichtet, da dort die Interviewer/-innen vorrangig eine Erhebung per Tablet mit der Zensus-App durchführten. Somit wurde in den betroffenen vier Ländern ein zusätzlicher Befragungsmodus genutzt, der das Online-Selbstaussfüllerformular zum Großteil ersetzte.</p> <p>Der vor Beginn der Erhebungsphase festgelegte Zielwert von 50 % für die Onlinemeldequote in der Personenerhebung wurde im Bund und in allen Bundesländern erreicht. Die Schwankungen der Länderwerte sind auf die länderindividuelle Durchführung des Erhebungsgeschäfts zurückzuführen. Beispielsweise fällt durch einen verstärkten Einsatz interviewgestützter Befragungen die Onlinemeldequote der Selbstausfüller geringer aus.</p>		

Antwortausfallquote auf Personenebene	Kein Zielwert	Erreichtes Bundesergebnis: 10 % Erreichte Länderergebnisse: 4 - 17 %
<p>Die Antwortausfallquote bezieht sich ausschließlich auf die sogenannte Ziel 2-Befragung der Personenerhebung, mit welcher auch zusätzliche Merkmale wie beispielsweise zu Bildung und Erwerbstätigkeit erhoben wurden. Die Antwortausfallquote gibt den Anteil der Personen aus der Ziel-2-Stichprobe, für die keine Angaben zur Ziel 2-Befragung vorliegen, an der Gesamtzahl der Personen, für die Angaben vorliegen sollten, an. Die Quote ist ein Maß für die Antwortausfälle in der Ziel 2-Befragung der Personenerhebung (Unit-Non-Response).</p>		

Erhebung an Sonderbereichen

Rücklaufquote Gemeinschaftsunterkünfte	Zielwert: 95 %	Erreichtes Bundesergebnis: 95 % Erreichte Länderergebnisse: 84 - 99 %
<p>In der Erhebung an Sonderbereichen sind „Gemeinschaftsunterkünfte“ Einrichtungen, deren Bewohnerinnen und Bewohner keinen eigenen Haushalt führen, sondern durch den Betreibenden versorgt und/oder betreut werden. Dies sind beispielsweise Heime für pflegebedürftige Menschen oder Justizvollzugsanstalten.</p> <p>Die Rücklaufquote zeigt den Anteil der Gemeinschaftsunterkünfte, für die eine Rückmeldung verzeichnet werden konnte, an allen Gemeinschaftsunterkünften.</p> <p>Der vor Beginn der Erhebungsphase festgelegte Zielwert von 95 % für die Rücklaufquote der Gemeinschaftsunterkünfte wurde im Bund und fast allen Bundesländern erreicht. Ein Nichterreichen des Zielwerts und Unterschiede zwischen den Länderwerten sind auf die länderindividuelle Durchführung des Erhebungsgeschäfts zurückzuführen oder beispielsweise auch auf die Tatsache, dass die zu erhebende Gemeinschaftsunterkunft zum Zeitpunkt der Erhebung nicht mehr existierte.</p>		

Melderegister und Mehrfachfallprüfung

Antwortausfallquote	Zielwert: 0 %	Erreichtes Bundesergebnis: 0 %
<p>Die Antwortausfallquote lässt sich in vereinfachter Form wie folgt abbilden: Hier werden die Gemeinden, die keine Melderegisterdaten lieferten ins Verhältnis gesetzt zu den heranzuziehenden Gemeinden. Das Bundesergebnis belegt, dass alle Gemeinden ihre Melderegisterdaten geliefert haben.</p>		
Quote der abgearbeiteten Mussfehler	Zielwert: 100 %	Erreichtes Bundesergebnis: 100 %
<p>Bei „Mussfehlern“ handelt es sich um Fehler, die durch manuelle Korrektur korrigiert werden müssen. So ist zum Beispiel eine fehlende oder als falsch ausgewiesene Postleitzahl zu recherchieren und korrigieren. Die Quote gibt den Anteil der abgearbeiteten Mussfehler durch manuelle Korrektur an der Gesamtzahl der ermittelten Mussfehler an. Das Bundesergebnis belegt, dass alle Mussfehler abgearbeitet wurden.</p>		

Quote der zurückgewiesenen Pakete beim Datenempfang	Kein Zielwert	Erreichtes Bundesergebnis: <1 %
In der Datenübermittlung der Melderegister werden als „Pakete“ digitale Datenpakete bezeichnet, die die Melderegisterdaten der Gemeinden für eine Vielzahl von Personen enthalten. Die Quote der abgewiesenen Datenpakete gibt den Anteil der zurückgewiesenen Pakete an allen gelieferten Paketen der Gemeinden an. Somit gibt sie Auskunft zur Qualität der Datenlieferungen aus den Melderegistern anhand der am Dateneingang zurückgewiesenen Pakete. Eine Zurückweisung erfolgte beispielsweise aufgrund formaler Fehler, doppelter Lieferungen, erneuter Übertragungsversuche bereits abgeschlossener Datenlieferungen oder fehlender Übermittlung von Pflichtangaben. Der Bundeswert von unter einem Prozent belegt die hohe Qualität der Datenlieferungen aus den Melderegistern für den Zensus 2022.		

Haushaltgenerierung

Verknüpfung Haushalt mit Wohnung	Zielwert: 100 %	Erreichtes Bundesergebnis: 100 %
Die Verknüpfungsquote zeigt den Anteil der Haushalte, die mit einer bewohnten Wohnung verknüpft sind, an der Gesamtzahl aller bewohnten Wohnungen. Da es in den Registern, die als Datenquellen für den Zensus 2022 herangezogen wurden, keine Informationen über Haushalte und deren Zusammenhänge gibt, werden diese im Zuge der Datenaufbereitung generiert. Das Bundesergebnis von 100 % belegt, dass jeder Haushalt mit einer bewohnten Wohnung verknüpft ist. Das Ziel der Haushaltgenerierung, dass alle zählungsrelevanten Haushalte mit einer bewohnten Wohnung verknüpft sind, konnte somit erreicht werden.		

Die Kern-Qualitätskennzahlen der Gebäude- und Wohnungszählung werden in dem Qualitätsbericht der Gebäude- und Wohnungszählung ausgewiesen.

5 Aktualität und Pünktlichkeit

5.1 Aktualität

Die Bevölkerungszahl sowie erste Ergebnisse wurden im Juni 2024, also 25 Monate nach dem Zensusstichtag, veröffentlicht.

5.2 Pünktlichkeit

Eine Statistik ist pünktlich, wenn die Ergebnisse zu dem vorab geplanten und ggf. bekannt gegebenen Termin veröffentlicht werden.

Die Ergebnisse des Zensus wurden Eurostat rechtzeitig für die Veröffentlichung am 26. Juni 2024 übermittelt.

Die nationale Veröffentlichung der Ergebnisse erfolgte mit einer Pressekonferenz am 25. Juni 2024 sowie der Bereitstellung von Regionalinformationen über www.zensus2022.de und der Veröffentlichung des Zensus-Atlas 2022.

Dieser Termin war gegenüber dem ursprünglich geplanten Veröffentlichungstermin (November 2023) sieben Monate verzögert.

6 Vergleichbarkeit

6.1 Räumliche Vergleichbarkeit

Die räumliche Vergleichbarkeit ist – bedingt durch standardisierte Lieferverpflichtungen gegenüber Eurostat – EU-weit gegeben, was Definitionen und Klassifikationen anbelangt. Jedoch sind im Hinblick auf internationale Vergleichbarkeit ggf. abweichende Erhebungs- und Aufbereitungsmethoden in den einzelnen EU-Mitgliedstaaten zu berücksichtigen.

6.2 Zeitliche Vergleichbarkeit

Eine Vergleichbarkeit mit den Ergebnissen früherer Volkszählungen ist aufgrund der geänderten Erhebungsmethode, veränderter Klassifikationssysteme sowie des geänderten Gebietsstandes (1987 = nur alte Bundesländer) nur eingeschränkt möglich.

Die Ergebnisse des Zensus 2011 wurden zur besseren Vergleichbarkeit zusätzlich umgeschlüsselt auf den Gebietsstand zum 15. Mai 2022 dargestellt.

Durch geänderte Definitionen und Abgrenzungen in der EU-Durchführungsverordnung (EU) 2017/543 der Kommission vom 22. März 2017 zur Festlegung der Regeln für die Anwendung der Verordnung (EG) Nummer 763/2008 des Europäischen Parlaments und des Rates über Volks- und Wohnungszählungen in Bezug auf die technischen Spezifikationen für die Themen sowie für deren Untergliederungen sind insbesondere die Daten zum Beruf nur eingeschränkt zwischen dem Zensus 2011 und dem Zensus 2022 vergleichbar. Durch abweichende Methodik bei der Erhebung von Bildungsmerkmalen im Zensus 2011 und Zensus 2022 ist die Vergleichbarkeit der Merkmale stark eingeschränkt und an manchen Stellen nicht gegeben. Ebenso sind die Merkmale zur Migration nicht bzw. nur eingeschränkt vergleichbar.

7 Kohärenz

7.1 Statistikübergreifende Kohärenz

Beim Zensus sind Haushalte als Wohnhaushalte, nicht als Wirtschaftshaushalte zu verstehen. Als Familien gelten auch Paare ohne Kinder. Als Kinder gelten sämtliche mit den Eltern/dem Elternteil im Haushalt lebenden Kinder, unabhängig von deren Alter. Die Einwanderungsgeschichte ist beim Zensus erhebungsbedingt abweichend vom Mikrozensus umgesetzt, basiert allerdings wie der Mikrozensus auf der Definition der Einwanderungserfahrung der Fachkommission Integrationsfähigkeit.

Die Zensusergebnisse beziehen sich auf einen festen Stichtag (15. Mai 2022) bzw. bei den Themen Bildung und Erwerbstätigkeit auf eine feste Berichtswoche (9.-15. Mai 2022). Während der Zensus 2022 den Bildungsstand und die Erwerbstätigkeit in der Woche vom 9. bis 15. Mai 2022 darstellt, liefert der Mikrozensus Jahresdurchschnittsergebnisse.

Der Zensus 2022 weist im Unterschied zum Mikrozensus bei den Erwerbslosen auch jene Personen mit aus, die in der Berichtswoche keine bezahlte Tätigkeit ausgeübt haben und in der Berichtswoche oder den drei Wochen davor nichts unternommen haben, um eine (neue) Arbeit zu finden, da sie bereits eine neue Tätigkeit gefunden haben, die sie in Kürze antreten werden. Im Mikrozensus werden diese Personen noch zu ihrer Verfügbarkeit in der Berichtswoche gefragt und je nach Antwort entweder den Erwerbslosen oder den Nichterwerbspersonen zugeordnet. Hierdurch ergeben sich leicht unterschiedliche Verteilungen in den Ergebnissen von Zensus 2022 und Mikrozensus.

Der Zensus 2022 weist den Beruf nach der nationalen Berufsklassifikation KldB 2010, überarbeitete Fassung 2020, bis auf 5-Steller-Ebene nach (sowie zusätzlich nach der internationalen Berufsklassifikation ISCO 08 auf 4-Steller-Ebene), der Mikrozensus hingegen nur bis auf 4-Steller-Ebene (bis 2011 noch nach der älteren Klassifikation KldB 92).

7.2 Statistikinterne Kohärenz

Aus der Haushaltebefragung hochgerechnete Zensusergebnisse enthalten – im Gegensatz zu den Ergebnissen aus dem Registerbestand, in dem sie auf Bundesebene enthalten sind – nicht die im Ausland tätigen Angehörigen der Bundeswehr, der Polizeibehörden und des Auswärtigen Dienstes sowie ihre dort ansässigen Familien. Ebenfalls nicht enthalten ist die Bevölkerung in Gemeinschaftsunterkünften.

Abgesehen davon sind die originalen Zensusergebnisse in sich konsistent.

Zusätzlich sind weitere Personen nicht enthalten:

In bundesweit 163 Gemeinden konnten für insgesamt 277 Anschriften, die Daten nicht vollständig erhoben und verarbeitet werden, obwohl die Anschriften für die Zensusbefragung ausgewählt worden waren. Diese Anschriften wurden zum Zeitpunkt der Stichprobenziehung als vermeintliche Sonderbereichsanschriften in die Auswahl für die Erhebung aufgenommen. Es hat sich jedoch später herausgestellt, dass es sich doch nicht um Sonderbereichsanschriften handelte. Diese Anschriften mussten daher wie Stichprobenanschriften erhoben werden. An bundesweit 277 Anschriften konnten in dieser Konstellation die Befragungen allerdings nicht oder nicht hinreichend zuverlässig durchgeführt werden – zum Beispiel wegen unklarer Abgrenzung der Anschrift. Die an diesen Anschriften melderechtlich erfassten Personen werden aber bei der Bevölkerungszahl der Gemeinden in der Regionaltabelle "Bevölkerung" berücksichtigt. Es liegen jedoch keine Ergebnisse zu den weiteren im Rahmen des Zensus erfassten Bereichen (Demografie, Haushalte und Familien, Bildungsstand und Erwerbstätigkeit) vor.

7.3 Input für andere Statistiken

Zensusergebnisse bilden den Basisbestand für die Bevölkerungsfortschreibung. Auch bilden die Daten des Zensus 2022 eine Auswahlgrundlage für Gebäude-, Wohnungs- und Bevölkerungsstichproben. Daneben fließen die Ergebnisse des Zensus 2022 auch in die Volkswirtschaftlichen Gesamtrechnungen ein.

8 Verbreitung und Kommunikation

8.1 Verbreitungswege

Pressemitteilungen

82,7 Millionen Einwohner lebten am 15. Mai 2022 in Deutschland
59 % aller mindestens Hundertjährigen lebten im eigenen Zuhause
57 % der Familien wohnen in den eigenen vier Wänden
19 % der Bevölkerung nach Deutschland eingewandert
4,3 % aller Wohnungen stehen leer

Veröffentlichungen

Zahlreiche Aufsätze unter:

https://www.zensus2022.de/DE/Aktuelles/wista-sonderausgabe-zensus.pdf?_blob=publicationFile&v=9

Online-Datenbank

Datenbank Deutschland: <https://ergebnisse.zensus2022.de/datenbank/online>

Zensus Atlas: <https://atlas.zensus2022.de/>

Datenbank EU: <https://ec.europa.eu/CensusHub2>

Zugang zu Mikrodaten

Die Mikrodaten sind (voraussichtlich ab Ende 2024) über die Forschungsdatenzentren der Statistischen Ämter des Bundes und der Länder zugänglich.

Sonstige Verbreitungswege

Weitere, detaillierte Informationen zum Zensus 2022 können den folgenden Publikationen entnommen werden:

<https://www.zensus2022.de>

8.2 Methodenpapiere/Dokumentation der Methodik

Methodische Hinweise auf der Website: https://www.zensus2022.de/DE/Wie-funktioniert-der-Zensus/_inhalt.html#toc-

8.3 Richtlinien der Verbreitung

Veröffentlichungskalender

Die Veröffentlichung der Ergebnisse der Gebäude- und Wohnungszählung erfolgte gemeinsam mit den übrigen Zensusergebnissen. Aufgrund der großen Abstände zwischen zwei Zensus gibt es keine regelmäßigen Veröffentlichungstermine.

Zugriff auf den Veröffentlichungskalender

Der aktuelle Veröffentlichungskalender kann über die Internetseite

https://www.destatis.de/DE/Presse/_inhalt.html (Presse > Terminvorschau) eingesehen werden.

Zugangsmöglichkeiten der Nutzer/-innen

Datenbank Deutschland: <https://ergebnisse.zensus2022.de/datenbank/online>

Datenbank EU: <https://ec.europa.eu/CensusHub2>

9 Sonstige fachstatistische Hinweise

Kontaktinformationen für Fragen zum Zensus 2022 sind unter

https://www.zensus2022.de/DE/Service/Kontakt_Intelligent/_Kontakt.html zu finden.