

Statistischer Bericht

Lohn- und Einkommensteuer im Freistaat Sachsen

Berichtsstand 2021

L IV 2 - j/21

Zeichenerklärung

- Genau Null oder ggf. zur Sicherstellung der statistischen Geheimhaltung auf Null geändert
- 0 Weniger als die Hälfte von 1 in der letzten besetzten Stelle, jedoch mehr als nichts
- ... Angabe fällt später an
- / Zahlenwert nicht sicher genug
- . Zahlenwert unbekannt oder geheim zu halten
- x Tabellenfach gesperrt, weil Aussage nicht sinnvoll
- () Aussagewert ist eingeschränkt
- p Vorläufige Zahl
- r Berichtigte Zahl
- s Geschätzte Zahl

Allen Rechnungen liegen die ungerundeten Werte zugrunde. In einzelnen Fällen können bei der Summenbildung geringe Abweichungen entstehen, die in Abbildungen und Tabellen auf ab- bzw. aufgerundete Werte zurückzuführen sind.

Impressum

Herausgeber: Statistisches Landesamt des Freistaates Sachsen
Copyright: Statistisches Landesamt des Freistaates Sachsen, Kamenz 2025
Vervielfältigung und Verbreitung, auch auszugsweise, mit Quellenangabe gestattet.

[Titel](#)

Inhalt

[Abkürzungen](#)

[Vorbemerkungen \(Verweis auf Qualitätsbericht\)](#)

Tabellen

- [1. Ausgewählte Merkmale der Lohn- und Einkommensteuerstatistik nach Erhebungsjahren \(ohne Verlustfälle\)](#)
- [2. Einkünfte](#)
- [3. Unbeschränkt Lohn- und Einkommensteuerpflichtige 2021 nach Art der Einkünfte und Größenklassen des Gesamtbetrags der Einkünfte](#)
- [4. Sonderausgaben der unbeschränkt Lohn- und Einkommensteuerpflichtigen 2021 nach Größenklassen des Gesamtbetrags der Einkünfte](#)
- [5. Außergewöhnliche Belastungen der unbeschränkt Lohn- und Einkommensteuerpflichtigen 2021 nach Größenklassen des Gesamtbetrags der Einkünfte](#)
- [6. Tarifliche Einkommensteuer und Steuerermäßigungen der unbeschränkt Lohn- und Einkommensteuerpflichtigen 2021 nach Größenklassen des Gesamtbetrags der Einkünfte](#)
- [7. Berechnung der verbleibenden aus der festzusetzenden Einkommensteuer für die unbeschränkt Lohn- und Einkommensteuerpflichtigen 2021 nach Größenklassen des Gesamtbetrags der Einkünfte](#)
- [8. Unbeschränkt Lohn- und Einkommensteuerpflichtige mit einem Gesamtbetrag der Einkünfte von einer Million Euro und mehr nach Erhebungsjahren und Bundesländern](#)
- [9. Unbeschränkt Lohn- und Einkommensteuerpflichtige 2021 nach Größenklassen des Gesamtbetrags der Einkünfte, Kreisfreien Städten und Landkreisen](#)
- [10. Unbeschränkt Lohn- und Einkommensteuerpflichtige 2021 nach Gemeinden \(ohne Verlustfälle\)](#)
- [11. Ausgewählte Merkmale der unbeschränkt steuerpflichtigen Bruttolohnfälle 2021 nach Größenklassen des Bruttolohns](#)
- [12. Unbeschränkt steuerpflichtige Lohn- und Einkommensteuerfälle 2021 nach Alter und Geschlecht](#)
- [13. Unbeschränkt steuerpflichtige Lohn- und Einkommensteuerfälle mit überwiegenden Einkünften aus freiberuflicher Tätigkeit 2021 nach Größenklassen der Einkünfte aus freiberuflicher Tätigkeit](#)
- [14. Unbeschränkt steuerpflichtige Lohn- und Einkommensteuerfälle mit überwiegenden Einkünften aus freiberuflicher Tätigkeit 2021 in ausgewählten Freien Berufen](#)
- [15. Unbeschränkt steuerpflichtige Lohn- und Einkommensteuerfälle mit einzelunternehmerischen Einkünften aus Gewerbebetrieb 2021 nach Größenklassen der einzelunternehmerischen Einkünfte aus Gewerbebetrieb](#)
- [16. Unbeschränkt steuerpflichtige Lohn- und Einkommensteuerfälle mit einzelunternehmerischen Einkünften aus Gewerbebetrieb 2021 nach Wirtschaftsabschnitten](#)

Abbildungen

- [1. Unbeschränkt Lohn- und Einkommensteuerpflichtige 2021 nach Grund- und Splittingtabelle](#)
- [2. Gesamtbetrag der Einkünfte je unbeschränkt Lohn- und Einkommensteuerpflichtigen nach Erhebungsjahren sowie Kreisfreien Städten und Landkreisen](#)
- [3. Unbeschränkt Lohn- und Einkommensteuerpflichtige und Einwohner 2021 nach Kreisfreien Städten und Landkreisen](#)
- [4. Gesamtbetrag der Einkünfte der unbeschränkt Lohn- und Einkommensteuerpflichtigen 2021 nach Größenklassen des Gesamtbetrags der Einkünfte sowie Kreisfreien Städten und Landkreisen](#)
- [5. Einkünfte der unbeschränkt Lohn- und Einkommensteuerpflichtigen nach ausgewählten Einkunftsarten und Erhebungsjahren](#)
- [6. Unbeschränkt steuerpflichtige Lohn- und Einkommensteuerfälle mit überwiegenden Einkünften aus freiberuflicher Tätigkeit 2021 in ausgewählten Freien Berufen](#)
- [7. Unbeschränkt steuerpflichtige Lohn- und Einkommensteuerfälle mit einzelunternehmerischen Einkünften aus Gewerbebetrieb 2021 nach Wirtschaftsabschnitten](#)

Abkürzungen

a. d.	=	an der
AO	=	Abgabenordnung
b.	=	bei
BGBI.	=	Bundesgesetzblatt
BStBl	=	Bundessteuerblatt
Erzgeb.	=	Erzgebirge
EStDV	=	Einkommensteuer-Durchführungsverordnung
EStG	=	Einkommensteuergesetz
EUR	=	Euro
i. d.	=	in der
Mio.	=	Million
NUTS	=	Systematik der Gebietseinheiten für die Statistik
O. L.	=	Oberlausitz
Sa.	=	Sachsen
Sächs. Schw.	=	Sächsische Schweiz
Vogtl.	=	Vogtland
u. ä.	=	und ähnliches

[Inhalt](#)

Vorbemerkungen

Die in den Vorbemerkungen enthaltenen Erläuterungen zur fachstatistischen Erhebung incl. Definitionen sind in den bundeseinheitlichen Qualitätsberichten hinterlegt.

Über den folgenden Link gelangen Sie zum Qualitätsbericht:

[Lohn- und Einkommensteuerstatistik](#)

URL:

https://www.destatis.de/DE/Methoden/Qualitaet/Qualitaetsberichte/Steuern/lohn-und-einkommensteuer.pdf?__blob=publicationFile&v=4

Stand: 04. Juni 2025

Statistikerläuterungen und Rechtsgrundlagen finden Sie unter:

<https://www.statistik.sachsen.de/html/lohnsteuer-einkommensteuerstatistik.html>

Definitionen finden Sie unter:

<https://www.statistik.sachsen.de/html/glossar-oeffentliche-haushalte-steuern.html>

Hinweis: Öffnen der Datei durch Doppelklick auf das Symbol. Falls Ihr Betriebssystem das Öffnen der nachfolgend eingebetteten PDF-Datei nicht unterstützt, ist dieser Inhalt in der zur Langzeitarchivierung erstellten PDF-Datei des gesamten Statistischen Berichts enthalten. Diese ist in der gemeinsamen Publikationsdatenbank (Statistische Bibliothek) des Bundes und der Länder abgelegt.

Zusätzliche Rechtsgrundlagen

ESTG vom 8. Oktober 2009 (BGBl. I Seite 3366, 3862) in seiner jeweils geltenden Fassung

ESTDV vom 10. Mai 2000 (BGBl. I Seite 717) in ihrer jeweils geltenden Fassung

Einkommensteuer-Richtlinien 2012 vom 16. Dezember 2005 (BStBl I Sondernummer 1/2005) in ihrer jeweils geltenden Fassung

Lohnsteuer-Durchführungsverordnung vom 10. Oktober 1989 (BGBl. I Seite 1848) in ihrer jeweils geltenden Fassung

Lohnsteuer-Richtlinien 2021 vom 10. Dezember 2007 (BStBl I Sondernummer 1/2007), geändert durch die Lohnsteuer-Änderungsrichtlinien 2011 vom 23. November 2010 (BStBl I Seite 1325), die Lohnsteuer-Änderungsrichtlinien 2013 vom 8. Juli 2013 (BStBl I Seite 851), die Lohnsteuer-Änderungsrichtlinien 2015 vom 22. Oktober 2014 (BStBl I Seite 1344) und die Lohnsteuer-Änderungsrichtlinien 2021 vom 3. Juni 2021 (BStBl I Seite 776)

AO vom 1. Oktober 2002 (BGBl. I Seite 3866, 2003 I Seite 61) in ihrer jeweils geltenden Fassung

Zerlegungsgesetz vom 6. August 1998 (BGBl. I Seite 1998) in seiner jeweils geltenden Fassung

Gesetz zur Neuordnung der Gemeinde финанzen vom 10. März 2009 (BGBl. I Seite 502) in seiner jeweils geltenden Fassung

Vereinfachtes Schema zur Ermittlung des zu versteuernden Einkommens

1. Einkünfte aus Land- und Forstwirtschaft (§ 13 EStG)
 2. Einkünfte aus Gewerbebetrieb (§ 15 EStG)
 3. Einkünfte aus selbständiger Arbeit (§ 18 EStG)
 4. Einkünfte aus nichtselbständiger Arbeit (§ 19 EStG)
 5. Einkünfte aus Kapitalvermögen (§ 20 EStG)
 6. Einkünfte aus Vermietung und Verpachtung (§ 21 EStG)
 7. sonstige Einkünfte (§ 22 EStG)
- = Summe der Einkünfte

- Altersentlastungsbetrag
 - Entlastungsbetrag für Alleinerziehende
 - Freibetrag für Land- und Forstwirte
- = Gesamtbetrag der Einkünfte (§ 2 Absatz 3 EStG)

- Sonderausgaben
 - außergewöhnliche Belastungen
 - Altersvorsorgebeiträge
 - Verlustabzug
 - Steuerbegünstigungen
- = Einkommen (§ 2 Absatz 4 EStG)

- Freibeträge für Kinder
 - Härteausgleich
- = zu versteuerndes Einkommen (§ 2 Absatz 5 EStG)

Vereinfachtes Schema zur Ermittlung der Einkommensteuer:

Tarifliche Einkommensteuer (§ 32a Absatz 1, 5 EStG) nach

- a) § 32a Absatz 1, 5 EStG oder
- b) dem bei Anwendung des Progressionsvorbehalts (§ 32b EStG) oder der Steuersatzbegrenzung sich ergebenden Steuersatz
- Steuerermäßigungen, Minderungsbeträge und ausländische Steuern
- + zuzurechnende Steuern, Beträge und Zuschläge
- + Altersvorsorgezulage
- + hinzuzurechnendes Kindergeld
- + Abgeltungssteuer

= festzusetzende Einkommensteuer (§ 2 Absatz 6 EStG)

- Steuerabzugsbeträge

= verbleibende Einkommensteuer

Zusätzliche Erläuterungen

Zu der freiberuflichen Tätigkeit (Tabelle 13 und 14) gehören die selbständig ausgeübte Berufstätigkeit der Berufsgruppen gemäß § 18 Absatz 1 EStG, auch wenn es sich um eine vorübergehende Tätigkeit laut § 18 Absatz 2 EStG handelt, sowie der

Veräußerungsgewinn/-verlust im Sinne des § 18 Absatz 3 EStG.

Einkünfte aus Gewerbebetrieb als Einzel- oder Mitunternehmer nach § 15 EStG (Tabellen 15 und 16) beruhen auf einer selbständigen nachhaltigen Tätigkeit mit Gewinnerzielungsabsicht, die sich als Beteiligung am allgemeinen wirtschaftlichen Verkehr darstellt. Diese Betätigung darf weder als Ausübung von Land- und Forstwirtschaft noch als Ausübung eines freien Berufs noch als eine andere selbständige Arbeit anzusehen sein. Einkünfte aus Gewerbebetrieb sind zusätzlich nach wirtschaftlicher Gliederung auf Grundlage der Wirtschaftszweigklassifikation Ausgabe 2008 (WZ 2008) dargestellt. Die Abschnitte O (Öffentliche Verwaltung, Verteidigung; Sozialversicherung) und T (Private Haushalte mit Hauspersonal; Herstellung von Waren und Erbringung von Dienstleistungen durch private Haushalte für den Eigenbedarf ohne ausgeprägten Schwerpunkt) werden in der Lohn- und Einkommensteuerstatistik grundsätzlich nicht vergeben.

1. Ausgewählte Merkmale der Lohn- und Einkommensteuerstatistik nach Erhebungsjahren (ohne Verlustfälle)

Merkmal	Einheit	2017	2018	2019	2020	2021
Unbeschränkt Steuerpflichtige insgesamt	Steuerpflichtige	1.934.767	1.995.271	2.039.652	2.053.205	2.086.514
Unbeschränkt Steuerpflichtige versteuert nach Grundtabelle	Steuerpflichtige	1.289.330	1.340.319	1.373.748	1.385.053	1.414.136
Unbeschränkt Steuerpflichtige versteuert nach Splittingtabelle	Steuerpflichtige	645.437	654.952	665.904	668.152	672.378
Auf Antrag eingeschränkt unbeschränkt Steuerpflichtige (Grenzgänger/-pendler)	Steuerpflichtige	21.408	23.175	24.330	24.761	25.693
Beschränkt Steuerpflichtige	Steuerpflichtige	4.490	4.577	4.680	4.511	4.215
 Gesamtbetrag der Einkünfte der unbeschränkt Steuerpflichtigen insgesamt	1.000 EUR	63.486.852	67.599.031	71.735.418	73.071.516	76.668.144
Gesamtbetrag der Einkünfte der unbeschränkt Steuerpflichtigen versteuert nach Grundtabelle	1.000 EUR	29.749.192	32.076.886	34.373.515	35.097.366	37.359.919
Gesamtbetrag der Einkünfte der unbeschränkt Steuerpflichtigen versteuert nach Splittingtabelle	1.000 EUR	33.737.660	35.522.145	37.361.903	37.974.151	39.308.225
Gesamtbetrag der Einkünfte der auf Antrag eingeschränkt unbeschränkt Steuerpflichtigen (Grenzgänger/-pendler)	1.000 EUR	395.388	448.054	492.578	500.545	536.528
Gesamtbetrag der Einkünfte der beschränkt Steuerpflichtigen	1.000 EUR	51.631	49.141	54.074	56.334	59.855
 Unbeschränkt Steuerpflichtige mit Einkünften aus Land- und Forstwirtschaft	1.000 EUR	137.592	122.982	103.853	119.593	135.735
Unbeschränkt Steuerpflichtige mit Einkünften aus Gewerbebetrieb	1.000 EUR	5.051.210	5.280.934	5.530.942	5.724.065	5.868.748
Unbeschränkt Steuerpflichtige mit Einkünften aus selbständiger Arbeit	1.000 EUR	3.279.591	3.356.427	3.516.278	3.597.777	3.681.435
Unbeschränkt Steuerpflichtige mit Einkünften aus nichtselbständiger Arbeit	1.000 EUR	49.452.394	52.080.690	54.583.798	54.582.185	56.953.765
Unbeschränkt Steuerpflichtige mit Einkünften aus nichtselbständiger Arbeit darunter Bruttolohn	1.000 EUR	52.441.320	55.088.276	57.585.792	57.540.775	59.979.552
Unbeschränkt Steuerpflichtige mit Einkünften aus nichtselbständiger Arbeit darunter Werbungskosten ¹⁾	1.000 EUR	2.887.920	2.904.865	2.895.990	2.845.243	2.910.166
Unbeschränkt Steuerpflichtige mit Einkünften aus Kapitalvermögen	1.000 EUR	174.277	138.300	141.406	148.319	191.950
Unbeschränkt Steuerpflichtige mit Einkünften aus Vermietung und Verpachtung	1.000 EUR	564.981	624.228	668.250	684.838	706.395
Unbeschränkt Steuerpflichtige mit Einkünften aus sonstigen Einkünften	1.000 EUR	5.067.649	6.243.193	7.442.763	8.603.361	9.527.993
 Sonderausgaben	1.000 EUR	8.722.636	9.181.608	9.555.079	11.482.180	12.366.244
Außergewöhnliche Belastungen	1.000 EUR	443.664	489.480	548.805	602.100	986.352
Einkommen insgesamt	1.000 EUR	53.891.974	57.527.253	61.232.415	60.590.397	62.923.996
Zu versteuerndes Einkommen	1.000 EUR	52.831.610	56.376.411	59.964.904	59.785.620	61.792.031
Festzusetzende Einkommensteuer	1.000 EUR	9.336.065	9.971.598	10.655.640	10.803.917	11.246.533
Steuernachforderung der verbleibenden Einkommensteuer	1.000 EUR	2.127.573	2.278.647	2.468.243	2.631.876	2.723.638
Steuererstattung der verbleibenden Einkommensteuer	1.000 EUR	-828.410	-841.996	-859.458	-838.898	-928.022

1) Für Steuerpflichtige ohne Einkommensteuerveranlagung höchstens Arbeitnehmer-Pauschbetrag.

[Zeichenerklärung](#)

2. Unbeschränkt Lohn- und Einkommensteuerpflichtige 2021 nach Größenklassen des Gesamtbetrags der Einkünfte

Lohn- und Einkommensteuerpflichtige	Gesamtbetrag der Einkünfte von	Summe der Einkünfte Steuerpflichtige	Summe der Einkünfte 1.000 EUR	Altersentlastungsbetrag nach § 24a EStG Steuerpflichtige	Altersentlastungsbetrag nach § 24a EStG 1.000 EUR	Entlastungsbetrag für Alleinerziehende nach § 24b EStG Steuerpflichtige	Entlastungsbetrag für Alleinerziehende nach § 24b EStG 1.000 EUR	Freibetrag für Land- und Forstwirte nach § 13 Absatz 3 EStG Steuerpflichtige	Freibetrag für Land- und Forstwirte nach § 13 Absatz 3 EStG 1.000 EUR
Insgesamt	Insgesamt	2.038.365	77.066.021	202.450	122.035	70.899	271.711	3.437	4.153
Insgesamt	0 bis unter 5.000 EUR	134.783	312.355	4.429	2.809	4.863	17.199	127	117
Insgesamt	5.000 bis unter 10.000 EUR	107.772	847.396	3.091	1.656	5.841	22.869	213	214
Insgesamt	10.000 bis unter 15.000 EUR	178.718	2.335.283	17.268	6.373	8.788	34.490	326	313
Insgesamt	15.000 bis unter 20.000 EUR	286.027	5.033.304	38.792	15.649	10.031	39.025	446	446
Insgesamt	20.000 bis unter 25.000 EUR	236.294	5.368.781	33.931	18.045	8.907	34.184	536	586
Insgesamt	25.000 bis unter 30.000 EUR	216.657	5.982.563	33.139	17.880	7.576	29.133	510	566
Insgesamt	30.000 bis unter 35.000 EUR	162.289	5.290.595	21.591	13.854	6.095	23.301	270	393
Insgesamt	35.000 bis unter 40.000 EUR	121.961	4.587.083	11.965	9.401	4.509	17.215	199	310
Insgesamt	40.000 bis unter 45.000 EUR	95.964	4.088.514	7.387	6.617	3.245	12.336	225	342
Insgesamt	45.000 bis unter 50.000 EUR	77.460	3.687.137	5.198	4.703	2.466	9.381	195	294
Insgesamt	50.000 bis unter 60.000 EUR	116.040	6.362.125	7.105	6.378	3.132	11.914	384	569
Insgesamt	60.000 bis unter 70.000 EUR	79.378	5.153.328	4.622	4.308	1.887	7.150	6	2
Insgesamt	70.000 bis unter 80.000 EUR	56.813	4.246.679	3.092	2.933	1.031	3.931	-	-
Insgesamt	80.000 bis unter 90.000 EUR	39.457	3.347.523	2.199	2.067	594	2.232	-	-
Insgesamt	90.000 bis unter 100.000 EUR	28.471	2.700.314	1.570	1.534	399	1.498	-	-
Insgesamt	100.000 bis unter 125.000 EUR	42.583	4.733.107	2.455	2.588	551	2.105	-	-
Insgesamt	125.000 bis unter 250.000 EUR	46.656	7.572.740	3.353	3.729	770	2.934	-	-
Insgesamt	250.000 bis unter 500.000 EUR	8.496	2.811.728	959	1.132	158	595	-	-
Insgesamt	500.000 bis unter 1 Mio. EUR	1.947	1.290.037	241	297	44	170	-	-
Insgesamt	1 Mio. EUR und mehr	599	1.315.429	63	81	12	49	-	-
Insgesamt	Verlustfälle	8.741	-71.194	68	53	2.440	9.631	34	38
Nach Grundtabelle versteuert	Zusammen	1.376.005	37.670.327	78.362	39.390	70.333	269.969	1.333	1.070
Nach Grundtabelle versteuert	Verlustfälle	7.780	-43.669	12	6	2.436	9.616	21	18
Nach Splittingtabelle versteuert	Zusammen	662.360	39.395.694	124.088	82.645	566	1.742	2.104	3.083
Nach Splittingtabelle versteuert	Verlustfälle	961	-27.525	56	47	4	16	13	20

Gesamtbetrag der Einkünfte Steuerpflichtige	Gesamtbetrag der Einkünfte 1.000 EUR	Sonderausgaben Steuerpflichtige	Sonderausgaben 1.000 EUR	Außergewöhnliche Belastungen Steuerpflichtige	Außergewöhnliche Belastungen 1.000 EUR	Altersvorsorgebeiträge nach § 10a EStG Steuerpflichtige	Altersvorsorgebeiträge nach § 10a EStG 1.000 EUR	Steuerbegünstigungen zur Förderung des Wohneigentums nach §§ 10e, 10f EStG Steuerpflichtige	Steuerbegünstigungen zur Förderung des Wohneigentums nach §§ 10e, 10f EStG 1.000 EUR
2.086.514	76.668.144	2.070.771	12.366.244	414.153	986.352	175.609	273.987	3.729	35.615
182.932	292.231	167.189	95.749	7.507	10.311	47	57	11	59
107.772	822.657	107.772	190.149	10.305	20.401	200	257	19	89
178.718	2.294.107	178.718	459.113	33.986	71.497	782	915	48	204
286.027	4.978.183	286.027	935.320	77.971	229.970	4.397	4.070	88	302
236.294	5.315.966	236.294	1.004.022	50.351	127.201	10.864	9.574	125	521
216.657	5.934.983	216.657	1.097.504	49.350	122.587	12.978	12.991	142	562
162.289	5.253.047	162.289	959.896	33.703	81.830	13.623	15.253	162	798
121.961	4.560.177	121.961	827.037	23.290	53.821	13.670	17.064	169	878
95.964	4.069.219	95.964	729.749	18.232	40.083	13.342	17.910	157	903
77.460	3.672.758	77.460	648.017	15.317	33.547	12.124	17.108	143	783
116.040	6.343.265	116.040	1.092.825	23.842	50.159	19.708	30.717	314	1.990
79.378	5.141.867	79.378	862.993	17.263	35.039	15.927	27.077	281	2.332
56.813	4.239.815	56.813	694.126	12.674	26.148	13.034	24.045	268	2.145
39.457	3.343.223	39.457	529.983	9.087	18.781	9.852	19.716	240	1.943
28.471	2.697.282	28.471	412.131	6.580	13.684	7.506	15.741	185	1.938
42.583	4.728.414	42.583	674.159	10.078	20.535	11.995	26.886	413	4.249
46.656	7.566.077	46.656	856.685	11.669	24.466	13.566	30.661	641	8.500
8.496	2.810.001	8.496	208.252	2.266	4.986	1.606	3.225	219	4.085
1.947	1.289.571	1.947	61.555	537	1.051	297	563	81	2.257
599	1.315.299	599	26.976	145	255	91	157	23	1.075
9.377	-80.916	9.377	20.497	2.287	3.190	.	.	16	134
1.414.136	37.359.919	1.406.291	6.238.035	203.079	473.495	92.757	116.515	1.384	11.207
8.415	-53.308	8.415	15.221	1.972	2.396
672.378	39.308.225	664.480	6.128.209	211.074	512.857	82.852	157.473	2.345	24.408
962	-27.608	962	5.276	315	794	-	-	.	.

Verlustabzug nach § 10d EStG Steuerpflichtige	Verlustabzug nach § 10d EStG 1.000 EUR	Einkommen nach § 2 Abs. 4 EStG Steuerpflichtige	Einkommen nach § 2 Abs. 4 EStG 1.000 EUR	Abziehende Freibeträge für Kinder nach § 32 Abs. 6 EStG Steuerpflichtige	Abziehende Freibeträge für Kinder nach § 32 Abs. 6 EStG 1.000 EUR	Härteausgleich nach § 46 Abs. 3 EStG und § 70 EStDV Steuerpflichtige	Härteausgleich nach § 46 Abs. 3 EStG und § 70 EStDV 1.000 EUR	Zu steuerndes Einkommen Steuerpflichtige	Zu steuerndes Einkommen 1.000 EUR
7.049	90.247	2.040.126	62.923.996	117.235	1.123.472	42.467	8.493	2.040.129	61.792.031
1.599	2.267	136.561	186.957	38	236	1.514	314	136.564	186.407
1.028	4.246	107.762	607.951	38	178	1.288	264	107.762	607.509
924	5.463	178.714	1.757.295	65	258	1.716	340	178.714	1.756.697
705	5.516	286.027	3.803.337	117	536	2.453	498	286.027	3.802.303
583	5.501	236.294	4.169.519	214	1.133	3.337	671	236.294	4.167.714
417	4.642	216.657	4.697.248	1.575	8.842	3.456	704	216.657	4.687.703
316	3.864	162.287	4.192.102	1.635	10.047	3.224	651	162.287	4.181.404
259	3.457	121.961	3.658.508	1.414	9.254	3.035	608	121.961	3.648.646
184	2.717	95.964	3.278.193	2.195	12.105	2.750	554	95.964	3.265.533
151	3.090	77.460	2.970.230	5.728	29.762	2.447	484	77.460	2.939.984
207	4.396	116.040	5.163.346	16.022	93.345	4.298	851	116.040	5.069.149
127	3.562	79.378	4.211.143	10.305	68.742	3.242	636	79.378	4.141.765
97	2.699	56.813	3.490.719	6.261	42.848	2.643	513	56.813	3.447.358
72	2.660	39.457	2.770.139	4.707	33.585	1.791	358	39.457	2.736.196
58	2.391	28.471	2.251.249	9.164	76.119	1.339	267	28.471	2.174.862
83	4.106	42.582	3.998.549	23.563	275.568	1.959	392	42.582	3.722.588
157	11.000	46.656	6.635.334	27.695	372.541	1.859	364	46.656	6.262.428
54	8.198	8.496	2.581.646	4.939	66.899	108	22	8.496	2.514.725
22	6.747	1.947	1.217.336	1.947	1.200.966
6	3.726	599	1.283.197	599	1.278.092
-	-	9.377	-30.391	6	44	146	28	9.377	-30.463
5.538	51.043	1.378.278	30.475.019	59.432	377.125	24.587	4.979	1.378.281	30.092.915
-	-	8.415	-24.318	8.415	-24.378
1.511	39.204	661.848	32.448.977	57.803	746.347	17.880	3.514	661.848	31.699.116
-	-	962	-6.073	962	-6.085

Tarifliche Einkommensteuer Steuerpflichtige	Tarifliche Einkommensteuer 1.000 EUR	Altersvorsorgezulage nach § 10a Absatz 2 EStG Steuerpflichtige	Altersvorsorge zulage nach § 10a Absatz 2 EStG 1.000 EUR	Hinzuzurechnendes Kindergeld nach § 31 Satz 4 EStG Steuerpflichtige	Hinzuzurech nendes Kindergeld nach § 31 Satz 4 EStG 1.000 EUR	Abgeltungsteuer nach § 32d EStG Steuerpflichtige	Abgeltungsteuer nach § 32d EStG 1.000 EUR	Festzusetzende Einkommensteuer Steuerpflichtige	Festzusetzende Einkommensteuer 1.000 EUR
1.733.927	11.221.146	175.609	39.246	117.717	370.596	48.414	226.101	1.709.852	11.246.533
39.839	4.989	47	5	62	253	158	4.977	38.952	9.867
39.477	13.829	200	25	35	102	134	2.483	38.516	15.936
126.856	49.561	782	109	44	126	363	2.520	120.767	49.115
249.796	215.546	4.397	589	73	200	747	3.734	245.202	208.003
198.493	337.133	10.864	1.387	175	405	1.084	3.052	194.453	332.908
205.457	449.059	12.978	1.706	1.639	2.633	2.080	3.157	199.933	444.199
159.829	511.139	13.623	1.857	1.817	3.173	2.222	3.758	158.505	505.816
121.095	521.941	13.670	2.010	1.578	2.916	2.181	4.609	120.777	517.855
95.705	509.534	13.342	2.080	2.296	3.817	2.218	3.729	95.536	505.808
77.313	484.227	12.124	1.993	5.785	9.631	2.269	4.255	77.248	486.976
115.908	885.298	19.708	3.729	16.085	30.555	4.756	7.846	115.850	900.469
79.317	779.136	15.927	3.591	10.305	22.400	4.339	8.273	79.292	787.258
56.778	698.334	13.034	3.480	6.253	13.941	3.722	8.666	56.770	699.595
39.431	586.710	9.852	3.110	4.695	10.955	2.908	7.082	39.425	584.923
28.441	487.382	7.506	2.568	9.155	25.072	2.507	7.300	28.439	501.181
42.556	894.909	11.995	4.487	23.551	91.192	4.576	17.331	42.553	962.287
46.615	1.864.726	13.566	5.690	27.678	123.764	8.325	63.309	46.613	1.930.977
8.481	913.695	1.606	666	4.934	22.288	2.697	37.011	8.481	884.650
1.942	474.692	297	128	1.199	5.465	818	18.572	1.942	434.510
598	539.307	91	34	358	1.706	310	14.437	598	484.202
.	.	.	.	-	-	54	2.573	70	2.683
1.167.950	5.294.066	92.757	12.662	59.834	123.096	24.641	83.162	1.155.294	5.272.308
.	.	.	.	-	-	35	1.351	51	1.461
565.977	5.927.080	82.852	26.583	57.883	247.500	23.773	142.939	554.558	5.974.225
-	-	-	-	-	-	19	1.222	19	1.222

Verbleibende Einkommensteuer positiv Steuerpflichtige	Verbleibende Einkommensteuer positiv 1.000 EUR	Verbleibende Einkommensteuer negativ Steuerpflichtige	Verbleibende Einkommensteuer negativ 1.000 EUR	Festzusetzender Solidarittszuschlag Steuerpflichtige	Festzusetzender Solidarittszuschlag 1.000 EUR
571.621	2.723.638	818.563	-928.022	100.461	172.049
1.867	1.365	19.664	-5.371	475	276
3.349	2.320	28.516	-13.159	315	139
48.788	11.503	47.477	-25.269	537	141
139.893	89.174	62.402	-36.437	983	209
60.320	61.509	82.105	-51.907	1.395	175
65.721	50.463	83.378	-60.100	2.419	182
46.339	54.564	73.290	-59.970	2.443	214
31.196	49.932	61.442	-55.592	2.335	265
23.238	45.819	53.554	-53.916	2.339	217
18.381	42.858	46.789	-51.905	2.374	245
28.269	83.393	73.444	-92.513	4.977	461
20.167	77.557	53.094	-80.381	5.040	563
15.039	74.086	38.396	-66.932	8.648	1.481
11.562	71.137	26.384	-52.129	9.330	3.592
8.803	67.688	18.792	-42.308	6.954	4.502
14.999	157.685	26.628	-73.191	10.738	11.052
24.432	606.842	21.534	-89.548	28.177	51.334
6.943	518.756	1.469	-13.000	8.446	46.902
1.774	315.249	163	-3.145	1.938	23.572
541	341.739	42	-1.249	598	26.527
42	354	2.174	-4.343	55	147
353.091	1.100.372	499.161	-398.646	57.607	75.080
.	.	.	.	36	80
218.530	1.623.266	319.402	-529.375	42.854	96.969
.	.	.	.	19	67

3. Unbeschränkt Lohn- und Einkommensteuerpflichtige 2021 nach Art der Einkünfte und Größenklassen des Gesamtbetrags der Einkünfte

Einkünfte	Gesamtbetrag der Einkünfte von	Summe der Einkünfte Steuerpflichtige	Summe der Einkünfte 1.000 EUR	Einkünfte aus Land- und Forstwirtschaft Steuerpflichtige	Einkünfte aus Land- und Forstwirtschaft 1.000 EUR
Einkünfte insgesamt	Insgesamt	2.038.365	77.066.021	8.555	135.735
Einkünfte insgesamt	0 bis unter 5.000 EUR	134.783	312.355	211	-224
Einkünfte insgesamt	5.000 bis unter 10.000 EUR	107.772	847.396	314	551
Einkünfte insgesamt	10.000 bis unter 15.000 EUR	178.718	2.335.283	465	1.129
Einkünfte insgesamt	15.000 bis unter 20.000 EUR	286.027	5.033.304	622	1.965
Einkünfte insgesamt	20.000 bis unter 25.000 EUR	236.294	5.368.781	744	2.669
Einkünfte insgesamt	25.000 bis unter 30.000 EUR	216.657	5.982.563	718	3.354
Einkünfte insgesamt	30.000 bis unter 35.000 EUR	162.289	5.290.595	621	3.095
Einkünfte insgesamt	35.000 bis unter 40.000 EUR	121.961	4.587.083	499	4.194
Einkünfte insgesamt	40.000 bis unter 45.000 EUR	95.964	4.088.514	458	3.519
Einkünfte insgesamt	45.000 bis unter 50.000 EUR	77.460	3.687.137	425	3.620
Einkünfte insgesamt	50.000 bis unter 60.000 EUR	116.040	6.362.125	704	8.574
Einkünfte insgesamt	60.000 bis unter 70.000 EUR	79.378	5.153.328	511	6.010
Einkünfte insgesamt	70.000 bis unter 80.000 EUR	56.813	4.246.679	426	6.920
Einkünfte insgesamt	80.000 bis unter 90.000 EUR	39.457	3.347.523	314	6.808
Einkünfte insgesamt	90.000 bis unter 100.000 EUR	28.471	2.700.314	244	4.707
Einkünfte insgesamt	100.000 bis unter 125.000 EUR	42.583	4.733.107	398	9.393
Einkünfte insgesamt	125.000 bis unter 250.000 EUR	46.656	7.572.740	605	26.602
Einkünfte insgesamt	250.000 bis unter 500.000 EUR	8.496	2.811.728	188	18.956
Einkünfte insgesamt	500.000 bis unter 1 Mio. EUR	1.947	1.290.037	61	13.503
Einkünfte insgesamt	1 Mio. EUR und mehr	599	1.315.429	27	10.390
Einkünfte insgesamt	Verlustfälle	8.741	-71.194	186	-5.204
Positive Einkünfte	Insgesamt	2.038.368	77.409.445	6.146	149.416
Positive Einkünfte	0 bis unter 5.000 EUR	134.786	323.246	127	455
Positive Einkünfte	5.000 bis unter 10.000 EUR	107.772	859.736	213	1.088
Positive Einkünfte	10.000 bis unter 15.000 EUR	178.718	2.351.351	326	1.975
Positive Einkünfte	15.000 bis unter 20.000 EUR	286.027	5.049.983	446	2.712
Positive Einkünfte	20.000 bis unter 25.000 EUR	236.294	5.386.068	536	3.540
Positive Einkünfte	25.000 bis unter 30.000 EUR	216.657	5.999.707	518	4.052
Positive Einkünfte	30.000 bis unter 35.000 EUR	162.289	5.306.991	440	3.788
Positive Einkünfte	35.000 bis unter 40.000 EUR	121.961	4.601.176	371	4.668
Positive Einkünfte	40.000 bis unter 45.000 EUR	95.964	4.102.511	321	4.013
Positive Einkünfte	45.000 bis unter 50.000 EUR	77.460	3.700.183	292	4.486
Positive Einkünfte	50.000 bis unter 60.000 EUR	116.040	6.384.027	531	9.290
Positive Einkünfte	60.000 bis unter 70.000 EUR	79.378	5.172.890	375	6.592
Positive Einkünfte	70.000 bis unter 80.000 EUR	56.813	4.263.532	308	7.405
Positive Einkünfte	80.000 bis unter 90.000 EUR	39.457	3.360.575	230	7.195
Positive Einkünfte	90.000 bis unter 100.000 EUR	28.471	2.712.199	173	5.031
Positive Einkünfte	100.000 bis unter 125.000 EUR	42.583	4.756.678	297	10.213
Positive Einkünfte	125.000 bis unter 250.000 EUR	46.656	7.623.300	433	28.750
Positive Einkünfte	250.000 bis unter 500.000 EUR	8.496	2.834.277	142	19.531
Positive Einkünfte	500.000 bis unter 1 Mio. EUR	1.947	1.299.316	49	14.083
Positive Einkünfte	1 Mio. EUR und mehr	599	1.321.699	18	10.550
Positive Einkünfte	Verlustfälle	3.409	27.874	34	338
Negative Einkünfte	Insgesamt	95.619	-343.424	2.409	-13.681
Negative Einkünfte	0 bis unter 5.000 EUR	2.769	-10.891	84	-679
Negative Einkünfte	5.000 bis unter 10.000 EUR	3.556	-12.340	101	-537
Negative Einkünfte	10.000 bis unter 15.000 EUR	5.934	-16.068	139	-846
Negative Einkünfte	15.000 bis unter 20.000 EUR	8.023	-16.680	176	-747

Einkünfte aus Gewerbebetrieb Steuerpflichtige	Einkünfte aus Gewerbebetrieb 1.000 EUR	Einkünfte aus selbständiger Arbeit Steuerpflichtige	Einkünfte aus selbständiger Arbeit 1.000 EUR	Einkünfte aus nichtselbständiger Arbeit Steuerpflichtige	Einkünfte aus nichtselbständiger Arbeit 1.000 EUR
192.814	5.868.748	85.650	3.681.435	1.599.319	56.953.765
8.008	8.642	4.181	6.774	122.056	280.469
10.035	40.198	3.836	16.949	91.265	692.420
13.324	83.444	4.183	25.994	110.456	1.324.855
14.301	112.300	4.132	30.711	134.312	2.194.345
15.370	145.571	4.427	36.043	170.214	3.580.646
13.751	141.464	4.345	39.531	165.093	4.181.361
12.608	153.972	4.021	42.228	137.545	4.120.235
10.840	151.884	3.636	41.115	111.051	3.861.996
9.612	151.496	3.316	40.966	90.130	3.570.209
8.465	142.434	3.043	43.119	73.657	3.269.966
14.452	286.065	5.721	97.345	110.645	5.659.895
11.474	265.135	4.932	97.467	75.746	4.582.486
8.902	237.609	4.542	104.044	54.174	3.761.354
6.883	215.142	3.820	106.737	37.395	2.916.891
5.426	192.475	3.202	105.225	26.903	2.324.325
9.275	399.080	6.455	270.440	39.669	3.928.425
14.120	1.080.689	12.835	1.101.707	40.863	5.121.677
4.198	755.340	3.981	882.147	6.345	1.039.677
1.294	562.831	855	381.002	1.352	275.049
476	742.978	187	211.891	448	267.486
4.338	-69.553	1.075	-4.698	4.222	11.091
160.153	5.973.694	75.160	3.705.092	1.591.299	56.956.022
6.685	14.706	3.853	7.860	121.443	280.845
8.393	46.505	3.391	18.138	90.715	692.696
11.032	90.689	3.611	27.421	109.286	1.325.112
11.698	119.245	3.465	32.124	132.321	2.194.681
12.624	152.581	3.658	37.621	169.005	3.580.865
11.152	147.922	3.602	40.974	163.967	4.181.560
10.303	160.236	3.297	43.561	136.947	4.120.356
8.841	156.709	3.034	42.195	110.777	3.862.049
7.855	155.899	2.743	42.090	89.999	3.570.246
6.894	146.676	2.538	44.159	73.589	3.270.009
12.020	292.308	4.856	98.878	110.561	5.659.961
9.511	270.397	4.227	98.981	75.707	4.582.502
7.404	241.984	3.939	105.260	54.151	3.761.426
5.787	218.409	3.408	107.617	37.376	2.916.898
4.557	195.192	2.855	106.042	26.891	2.324.328
7.841	404.239	5.789	271.942	39.643	3.928.452
12.237	1.091.655	12.047	1.104.115	40.809	5.121.767
3.689	759.773	3.838	882.937	6.318	1.039.734
1.178	564.607	832	381.238	.	.
452	743.962	177	211.940	.	.
387	1.160	263	1.206	1.930	15.384
32.659	-104.946	10.490	-23.657	8.020	-2.257
1.323	-6.063	328	-1.086	613	-376
1.642	-6.307	445	-1.190	550	-276
2.292	-7.245	572	-1.427	1.170	-257
2.603	-6.945	667	-1.413	1.991	-336

Einkünfte aus Kapitalvermögen Steuerpflichtige	Einkünfte aus Kapitalvermögen 1.000 EUR	Einkünfte aus Vermietung und Verpachtung Steuerpflichtige	Einkünfte aus Vermietung und Verpachtung 1.000 EUR	Sonstige Einkünfte Steuerpflichtige	Sonstige Einkünfte 1.000 EUR
43.908	191.950	191.602	706.395	551.449	9.527.993
1.289	2.010	2.311	1.175	4.190	13.508
1.156	3.151	3.451	3.808	12.792	90.319
3.443	6.400	8.984	11.669	70.594	881.792
8.368	14.058	16.091	26.149	162.176	2.653.777
7.120	16.606	16.742	36.270	80.852	1.550.976
5.667	17.336	16.035	37.213	70.607	1.562.305
3.994	14.949	13.153	33.181	42.072	922.934
2.684	12.415	10.858	29.239	24.599	486.242
1.969	11.157	9.566	25.848	16.722	285.319
1.517	9.637	8.648	24.724	12.278	193.637
1.833	13.019	14.919	44.103	16.981	253.123
915	9.016	12.414	36.729	10.680	156.485
549	4.625	9.843	31.598	7.042	100.529
385	3.513	7.647	28.899	4.737	69.535
302	2.486	6.224	24.712	3.116	46.384
623	6.221	10.718	50.391	4.593	69.158
1.392	20.193	17.505	127.641	5.531	94.233
468	12.241	4.784	67.560	1.416	35.807
147	5.618	1.295	39.992	363	12.044
87	7.301	414	25.496	108	49.887
211	1.249	1.151	-9.430	804	5.352
43.410	192.920	150.787	901.073	546.295	9.531.228
.	.	1.891	3.717	.	.
.	.	2.683	7.755	.	.
3.420	6.421	7.313	17.812	70.330	881.921
8.329	14.141	13.682	33.109	161.807	2.653.970
7.099	16.619	14.236	43.594	80.320	1.551.249
5.647	17.349	13.452	45.251	70.112	1.562.600
3.972	14.974	10.771	40.846	41.589	923.228
2.664	12.440	8.572	36.631	24.245	486.485
1.957	11.165	7.430	33.551	16.344	285.547
1.506	9.644	6.659	31.355	11.981	193.854
1.803	13.041	11.440	57.112	16.509	253.438
887	9.110	9.313	48.562	10.324	156.747
526	4.671	7.417	42.081	6.783	100.705
356	3.550	5.734	37.253	4.589	69.654
283	2.504	4.577	32.630	2.994	46.471
566	6.327	7.945	66.226	4.424	69.280
1.288	20.408	12.908	162.248	5.358	94.359
447	12.303	3.509	84.181	1.404	35.818
136	5.631	946	46.657	.	.
84	7.361	309	30.503	.	.
205	1.699	516	2.681	724	5.408
498	-970	40.810	-194.678	5.154	-3.235
.	.	420	-2.542	.	.
.	.	768	-3.947	.	.
23	-21	1.671	-6.143	264	-129
39	-84	2.409	-6.960	369	-194

Einkünfte	Gesamtbetrag der Einkünfte von	Summe der Einkünfte Steuerpflichtige	Summe der Einkünfte 1.000 EUR	Einkünfte aus Land- und Forstwirtschaft Steuerpflichtige	Einkünfte aus Land- und Forstwirtschaft 1.000 EUR
Negative Einkünfte	20.000 bis unter 25.000 EUR	7.690	-17.287	208	-870
Negative Einkünfte	25.000 bis unter 30.000 EUR	7.515	-17.144	200	-698
Negative Einkünfte	30.000 bis unter 35.000 EUR	6.457	-16.396	181	-693
Negative Einkünfte	35.000 bis unter 40.000 EUR	5.429	-14.093	128	-474
Negative Einkünfte	40.000 bis unter 45.000 EUR	4.911	-13.997	137	-494
Negative Einkünfte	45.000 bis unter 50.000 EUR	4.391	-13.046	133	-866
Negative Einkünfte	50.000 bis unter 60.000 EUR	7.207	-21.902	173	-716
Negative Einkünfte	60.000 bis unter 70.000 EUR	6.029	-19.562	136	-581
Negative Einkünfte	70.000 bis unter 80.000 EUR	4.709	-16.853	118	-485
Negative Einkünfte	80.000 bis unter 90.000 EUR	3.507	-13.052	84	-387
Negative Einkünfte	90.000 bis unter 100.000 EUR	2.896	-11.885	71	-325
Negative Einkünfte	100.000 bis unter 125.000 EUR	4.893	-23.571	101	-820
Negative Einkünfte	125.000 bis unter 250.000 EUR	7.215	-50.560	172	-2.148
Negative Einkünfte	250.000 bis unter 500.000 EUR	1.864	-22.549	46	-576
Negative Einkünfte	500.000 bis unter 1 Mio. EUR	477	-9.278	12	-580
Negative Einkünfte	1 Mio. EUR und mehr	147	-6.270	9	-160
Negative Einkünfte	Verlustfälle	7.468	-99.068	152	-5.542

[Zeichenerklärung](#)

Einkünfte aus Gewerbebetrieb Steuerpflichtige	Einkünfte aus Gewerbebetrieb 1.000 EUR	Einkünfte aus selbständiger Arbeit Steuerpflichtige	Einkünfte aus selbständiger Arbeit 1.000 EUR	Einkünfte aus nichtselbständiger Arbeit Steuerpflichtige	Einkünfte aus nichtselbständiger Arbeit 1.000 EUR
2.746	-7.010	769	-1.578	1.209	-219
2.598	-6.458	743	-1.443	1.126	-199
2.305	-6.265	724	-1.333	598	-121
1.999	-4.826	602	-1.079	274	-53
1.757	-4.403	573	-1.124	131	-37
1.571	-4.242	505	-1.040	68	-43
2.432	-6.243	865	-1.533	84	-66
1.963	-5.262	705	-1.514	39	-16
1.498	-4.375	603	-1.216	23	-72
1.096	-3.267	412	-881	19	-7
869	-2.716	347	-818	12	-3
1.433	-5.159	666	-1.502	26	-27
1.883	-10.966	788	-2.408	54	-90
509	-4.433	143	-790	27	-56
116	-1.775	23	-236	.	.
24	-985	10	-49	.	.
3.951	-70.713	812	-5.903	2.292	-4.293

Einkünfte aus Kapitalvermögen Steuerpflichtige	Einkünfte aus Kapitalvermögen 1.000 EUR	Einkünfte aus Vermietung und Verpachtung Steuerpflichtige	Einkünfte aus Vermietung und Verpachtung 1.000 EUR	Sonstige Einkünfte Steuerpflichtige	Sonstige Einkünfte 1.000 EUR
21	-13	2.506	-7.324	532	-272
20	-13	2.582	-8.038	495	-294
22	-26	2.380	-7.665	483	-294
20	-25	2.286	-7.393	354	-243
12	-8	2.136	-7.703	378	-228
11	-7	1.989	-6.631	297	-217
30	-22	3.479	-13.009	472	-315
28	-94	3.101	-11.833	356	-262
23	-46	2.426	-10.483	259	-176
29	-38	1.913	-8.354	148	-119
19	-18	1.646	-7.918	122	-87
57	-106	2.773	-15.835	169	-123
104	-215	4.596	-34.607	173	-126
21	-62	1.275	-16.621	12	-11
11	-13	349	-6.665	.	.
3	-59	105	-5.007	.	.
6	-450	635	-12.111	80	-57

4. Sonderausgaben der unbeschränkt Lohn- und Einkommensteuerpflichtigen 2021 nach Größenklassen des Gesamtbetrags der Einkünfte

Gesamtbetrag der Einkünfte von	Sonderausgaben insgesamt Steuerpflichtige	Sonderausgaben insgesamt 1.000 EUR	Sonderausgaben, die nicht Vorsorgeaufwendungen sind zusammen 1.000 EUR	Unterhaltsleistungen (§ 10 Absatz 1a Nummer 1 EStG) 1.000 EUR	Kirchensteuer (§ 10 Absatz 1 Nummer 4 EStG) 1.000 EUR	Aufwendungen für die eigene Berufsausbildung (§ 10 Absatz 1 Nummer 7 EStG) - 1.000 EUR
Insgesamt	2.070.771	12.366.244	643.372	12.071	172.960	11.337
0 bis unter 5.000 EUR	167.189	95.749	9.177	.	179	1.796
5.000 bis unter 10.000 EUR	107.772	190.149	9.212	27	274	1.502
10.000 bis unter 15.000 EUR	178.718	459.113	18.000	91	885	1.589
15.000 bis unter 20.000 EUR	286.027	935.320	34.956	468	3.183	1.220
20.000 bis unter 25.000 EUR	236.294	1.004.022	33.748	420	3.404	783
25.000 bis unter 30.000 EUR	216.657	1.097.504	36.736	380	4.317	610
30.000 bis unter 35.000 EUR	162.289	959.896	34.069	385	5.286	625
35.000 bis unter 40.000 EUR	121.961	827.037	30.711	303	5.553	555
40.000 bis unter 45.000 EUR	95.964	729.749	28.513	453	5.593	413
45.000 bis unter 50.000 EUR	77.460	648.017	27.098	374	5.693	380
50.000 bis unter 60.000 EUR	116.040	1.092.825	49.205	953	10.998	514
60.000 bis unter 70.000 EUR	79.378	862.993	42.397	788	10.264	344
70.000 bis unter 80.000 EUR	56.813	694.126	35.967	855	9.822	257
80.000 bis unter 90.000 EUR	39.457	529.983	30.580	.	9.014	199
90.000 bis unter 100.000 EUR	28.471	412.131	24.785	611	7.996	124
100.000 bis unter 125.000 EUR	42.583	674.159	44.443	1.068	16.058	197
125.000 bis unter 250.000 EUR	46.656	856.685	82.935	2.689	37.731	174
250.000 bis unter 500.000 EUR	8.496	208.252	37.779	947	19.527	35
500.000 bis unter 1 Mio. EUR	1.947	61.555	17.786	291	9.101	11
1 Mio. EUR und mehr	599	26.976	15.275	177	8.083	9
Verlustfälle	9.377	20.497	1.773	.	277	269

Schulgeld (§ 10 Absatz 1 Nummer 9 EStG) - 1.000 EUR	Steuerlich anerkannte Zuwendungen (§ 10b EStG ohne Absatz 1a) 1.000 EUR	Sonderausgaben Pauschbetrag (§ 10c EStG) Steuerpflichtige	Sonderausgaben Pauschbetrag (§ 10c EStG) 1.000 EUR	Vorsorgeaufwendungen unter Berücksichtigung der Höchstbeträge abziehbar (§ 10 Absatz 3, 4, 4a EStG) 1.000 EUR
17.982	195.134	1.399.541	61.400	11.722.872
119	380	134.019	4.883	86.572
186	1.163	96.585	3.598	180.937
287	5.560	145.048	5.473	441.113
431	15.073	207.283	8.078	900.365
570	11.942	176.179	7.706	970.274
682	13.116	156.259	7.293	1.060.768
756	11.465	110.859	5.044	925.827
759	9.951	79.932	3.622	796.326
776	8.730	59.907	2.813	701.235
804	8.475	45.500	2.231	620.919
1.522	14.806	63.160	3.267	1.043.620
1.476	12.852	38.851	2.175	820.597
1.289	10.762	25.820	1.509	658.160
1.169	8.788	16.329	995	499.403
1.007	7.290	11.167	697	387.346
1.824	12.782	15.370	966	629.717
2.994	23.044	14.482	888	773.750
898	9.872	2.247	132	170.473
307	5.154	416	25	43.769
126	3.932	128	7	11.701
99	12	7.785	307	18.725

5. Außergewöhnliche Belastungen der unbeschränkt Lohn- und Einkommensteuerpflichtigen 2021 nach Größenklassen des Gesamtbetrags der Einkünfte

Gesamtbetrag der Einkünfte von	Außergewöhnliche Belastungen insgesamt Steuerpflichtige	Außergewöhnliche Belastungen insgesamt 1.000 EUR	Abzugsbetrag nach § 33 EStG 1.000 EUR	Abzugsbeträge nach § 33a EStG 1.000 EUR	Behinderten-Pauschbetrag nach § 33b Absatz 3 EStG 1.000 EUR	Pflege-Pauschbetrag nach § 33b Absatz 6 EStG 1.000 EUR	Andere Aufwendungen personell ermittelt nach § 33a EStG 1.000 EUR
Insgesamt	414.153	986.352	399.240	80.219	462.206	43.849	466
0 bis unter 5.000 EUR	7.507	10.311	4.321	213	5.481	289	.
5.000 bis unter 10.000 EUR	10.305	20.401	8.337	452	11.062	518	13
10.000 bis unter 15.000 EUR	33.986	71.497	33.462	1.117	35.333	1.535	8
15.000 bis unter 20.000 EUR	77.971	229.970	131.021	2.847	92.757	3.254	.
20.000 bis unter 25.000 EUR	50.351	127.201	59.763	4.023	59.292	3.999	70
25.000 bis unter 30.000 EUR	49.350	122.587	51.091	4.193	61.638	5.546	78
30.000 bis unter 35.000 EUR	33.703	81.830	30.959	4.209	42.014	4.591	31
35.000 bis unter 40.000 EUR	23.290	53.821	18.814	4.208	27.229	3.501	48
40.000 bis unter 45.000 EUR	18.232	40.083	12.539	4.162	20.525	2.830	.
45.000 bis unter 50.000 EUR	15.317	33.547	9.855	3.906	17.184	2.555	.
50.000 bis unter 60.000 EUR	23.842	50.159	13.517	7.125	25.386	4.091	17
60.000 bis unter 70.000 EUR	17.263	35.039	8.331	6.292	17.406	2.984	16
70.000 bis unter 80.000 EUR	12.674	26.148	5.527	5.594	12.806	2.202	9
80.000 bis unter 90.000 EUR	9.087	18.781	3.695	4.670	8.911	1.491	.
90.000 bis unter 100.000 EUR	6.580	13.684	2.485	4.119	5.988	1.083	.
100.000 bis unter 125.000 EUR	10.078	20.535	2.928	7.405	8.653	1.535	.
125.000 bis unter 250.000 EUR	11.669	24.466	2.350	11.836	8.682	1.538	51
250.000 bis unter 500.000 EUR	2.266	4.986	.	3.009	1.471	251	.
500.000 bis unter 1 Mio. EUR	537	1.051	.	643	338	46	.
1 Mio. EUR und mehr	145	255	-	195	49	10	-
Verlustfälle	2.287	3.190	1.687	108	1.262	.	-

6. Tarifliche Einkommensteuer und Steuerermäßigungen der unbeschränkt Lohn- und Einkommensteuerpflichtigen 2021 nach Größenklassen des Gesamtbetrags der Einkünfte

Gesamtbetrag der Einkünfte von	Tarifliche Einkommensteuer 1.000 EUR	Ermäßigung nach § 35 EStG 1.000 EUR	Ermäßigung nach § 35a EStG 1.000 EUR	Ermäßigung für Zuwendungen und Mitgliedsbeiträge an politische Parteien nach § 34g Nummer 1 EStG 1.000 EUR	Ermäßigung für Zuwendungen und Mitgliedsbeiträge an unabhängige Wählergemeinschaften nach § 34g Nummer 2 EStG 1.000 EUR	Abgeltungsteuer nach § 32d EStG 1.000 EUR
Insgesamt	11.221.146	467.158	134.901	2.818	150	226.101
0 bis unter 5.000 EUR	4.989	0	101	1	.	4.977
5.000 bis unter 10.000 EUR	13.829	3	392	4	0	2.483
10.000 bis unter 15.000 EUR	49.561	23	2.998	32	3	2.520
15.000 bis unter 20.000 EUR	215.546	171	11.498	133	10	3.734
20.000 bis unter 25.000 EUR	337.133	475	8.116	136	10	3.052
25.000 bis unter 30.000 EUR	449.059	1.601	9.976	158	12	3.157
30.000 bis unter 35.000 EUR	511.139	3.487	9.744	155	12	3.758
35.000 bis unter 40.000 EUR	521.941	4.778	8.191	133	9	4.609
40.000 bis unter 45.000 EUR	509.534	5.666	7.288	107	5	3.729
45.000 bis unter 50.000 EUR	484.227	6.185	6.705	106	6	4.255
50.000 bis unter 60.000 EUR	885.298	14.877	11.740	195	13	7.846
60.000 bis unter 70.000 EUR	779.136	16.146	9.780	183	9	8.273
70.000 bis unter 80.000 EUR	698.334	16.394	8.216	178	10	8.666
80.000 bis unter 90.000 EUR	586.710	16.231	6.492	149	7	7.082
90.000 bis unter 100.000 EUR	487.382	15.638	5.351	141	5	7.300
100.000 bis unter 125.000 EUR	894.909	35.818	9.301	265	14	17.331
125.000 bis unter 250.000 EUR	1.864.726	111.688	13.651	535	17	63.309
250.000 bis unter 500.000 EUR	913.695	84.850	3.785	128	3	37.011
500.000 bis unter 1 Mio. EUR	474.692	62.916	1.101	51	3	18.572
1 Mio. EUR und mehr	539.307	70.212	475	26	.	14.437
Verlustfälle	.	-	1	-	-	2.573

7. Berechnung der verbleibenden aus der festzusetzenden Einkommensteuer für die unbeschränkt Lohn- und Einkommensteuerpflichtigen 2021 nach Größenklassen des Gesamtbetrags der Einkünfte

Gesamtbetrag der Einkünfte von	Festzusetzende Einkommensteuer Steuerpflichtige	Festzusetzende Einkommensteuer 1.000 EUR	Auf die festzusetzende Einkommensteuer anzurechnende Lohnsteuer 1.000 EUR	Auf die festzusetzende Einkommensteuer anzurechnende Kapitalertragsteuer 1.000 EUR	Verbleibende Einkommensteuer Steuerpflichtige	Verbleibende Einkommensteuer 1.000 EUR
Insgesamt	1.709.852	11.246.533	9.142.067	307.814	1.390.184	1.795.616
0 bis unter 5.000 EUR	38.952	9.867	9.122	4.666	21.531	-4.006
5.000 bis unter 10.000 EUR	38.516	15.936	24.703	1.869	31.865	-10.839
10.000 bis unter 15.000 EUR	120.767	49.115	58.708	3.977	96.265	-13.767
15.000 bis unter 20.000 EUR	245.202	208.003	147.494	7.694	202.295	52.737
20.000 bis unter 25.000 EUR	194.453	332.908	315.570	7.606	142.425	9.601
25.000 bis unter 30.000 EUR	199.933	444.199	445.931	7.857	149.099	-9.637
30.000 bis unter 35.000 EUR	158.505	505.816	503.377	7.816	119.629	-5.406
35.000 bis unter 40.000 EUR	120.777	517.855	515.511	7.979	92.638	-5.659
40.000 bis unter 45.000 EUR	95.536	505.808	507.461	6.420	76.792	-8.096
45.000 bis unter 50.000 EUR	77.248	486.976	489.545	6.458	65.170	-9.047
50.000 bis unter 60.000 EUR	115.850	900.469	898.503	11.051	101.713	-9.120
60.000 bis unter 70.000 EUR	79.292	787.258	779.504	10.539	73.261	-2.825
70.000 bis unter 80.000 EUR	56.770	699.595	682.214	10.208	53.435	7.154
80.000 bis unter 90.000 EUR	39.425	584.923	557.550	8.343	37.946	19.008
90.000 bis unter 100.000 EUR	28.439	501.181	467.974	7.816	27.595	25.380
100.000 bis unter 125.000 EUR	42.553	962.287	858.134	19.628	41.627	84.494
125.000 bis unter 250.000 EUR	46.613	1.930.977	1.343.246	70.402	45.966	517.294
250.000 bis unter 500.000 EUR	8.481	884.650	332.882	46.004	8.412	505.757
500.000 bis unter 1 Mio. EUR	1.942	434.510	95.603	26.803	1.937	312.103
1 Mio. EUR und mehr	598	484.202	109.034	34.678	583	340.490
Verlustfälle	70	2.683	2.345	4.306	2.216	-3.990

8. Unbeschränkt Lohn- und Einkommensteuerpflichtige mit einem Gesamtbetrag der Einkünfte von einer Million Euro und mehr nach Erhebungsjahren und Bundesländern

Merkmal	Gesamtbetrag der Einkünfte 2020 Steuerpflichtige	Gesamtbetrag der Einkünfte 2021 Steuerpflichtige	Gesamtbetrag der Einkünfte 2020 1.000 EUR	Gesamtbetrag der Einkünfte 2021 1.000 EUR	Gesamtbetrag der Einkünfte je Steuerpflichtige 2020 1.000 EUR	Gesamtbetrag der Einkünfte je Steuerpflichtige 2021 1.000 EUR	Festzusetzende Einkommensteuer je Steuerpflichtige 2020 1.000 EUR	Festzusetzende Einkommensteuer je Steuerpflichtige 2021 1.000 EUR
Sachsen	490	599	1.089.036	1.315.299	2.223	2.196	820	810
Chemnitz, NUTS 2-Region	128	155	250.669	298.406	1.958	1.925	679	644
Chemnitz, Stadt	28	37	49.022	83.188	1.751	2.248	594	717
Erzgebirgskreis	25	31	37.261	45.921	1.490	1.481	513	497
Mittelsachsen	20	29	38.056	63.259	1.903	2.181	623	742
Vogtlandkreis	18	22	32.377	43.898	1.799	1.995	545	647
Zwickau	37	36	93.953	62.139	2.539	1.726	953	615
Dresden, NUTS 2-Region	192	233	361.860	530.257	1.885	2.276	649	841
Dresden, Stadt	88	109	163.042	270.579	1.853	2.482	663	965
Bautzen	28	36	48.811	63.970	1.743	1.777	607	620
Görlitz	16	21	35.813	40.211	2.238	1.915	767	613
Meißen	32	35	62.045	101.302	1.939	2.894	641	982
Sächsische Schweiz-Osterzgebirge	28	32	52.149	54.195	1.862	1.694	588	659
Leipzig, NUTS 2-Region	170	211	476.507	486.636	2.803	2.306	1.122	897
Leipzig, Stadt	106	125	283.703	321.656	2.676	2.573	1.116	1.038
Leipzig	43	54	96.117	111.895	2.235	2.072	800	748
Nordsachsen	21	32	96.686	53.085	4.604	1.659	1.812	595
Deutschland	29.345	34.509	75.313.236	98.259.228	2.566	2.847	928	1.033
Baden-Württemberg	4.629	5.442	11.736.705	15.824.632	2.535	2.908	889	934
Bayern	6.801	7.707	18.188.404	21.993.572	2.674	2.854	995	1.085
Berlin	1.254	1.601	3.393.268	4.684.947	2.706	2.926	1.050	1.182
Brandenburg	360	463	786.827	1.046.022	2.186	2.259	817	821
Bremen	210	238	752.816	929.110	3.585	3.904	1.076	1.256
Hamburg	1.304	1.537	3.863.544	4.737.228	2.963	3.082	1.099	1.129
Hessen	2.355	2.856	5.771.701	8.746.270	2.451	3.062	943	1.235
Mecklenburg-Vorpommern	226	297	413.124	689.847	1.828	2.323	707	822
Niedersachsen	2.457	2.731	5.736.207	6.814.042	2.335	2.495	791	870
Nordrhein-Westfalen	6.550	7.871	17.153.930	21.753.153	2.619	2.764	928	992
Rheinland-Pfalz	1.103	1.297	2.624.401	4.918.216	2.379	3.792	877	1.366
Saarland	153	164	304.255	331.106	1.989	2.019	753	813
Sachsen	490	599	1.089.036	1.315.299	2.223	2.196	820	810
Sachsen-Anhalt	216	283	493.294	616.009	2.284	2.177	824	776
Schleswig-Holstein	1.012	1.184	2.556.973	3.313.082	2.527	2.798	847	948
Thüringen	225	239	448.751	546.693	1.994	2.287	742	818

9. Unbeschränkt Lohn- und Einkommensteuerpflichtige 2021 nach Größenklassen des Gesamtbetrags der Einkünfte, Kreisfreien Städten und

Amtlicher Gemeindeschlüssel	Land - NUTS 2-Region - Kreisfreie Stadt - Landkreis	Merkmal	Gesamtbetrag der Einkünfte Insgesamt	Davon 0 bis unter 5.000 EUR
14	Sachsen	Steuerpflichtige	2.086.514	182.932
14	Sachsen	Gesamtbetrag der Einkünfte (1.000 EUR)	76.668.144	292.231
14	Sachsen	Zu versteuerndes Einkommen (1.000 EUR)	61.792.031	186.407
14	Sachsen	Festzusetzende Einkommensteuer (1.000 EUR)	11.246.533	9.867
Kreisfreie Städte insgesamt	Kreisfreie Städte insgesamt	Steuerpflichtige	753.199	77.408
Kreisfreie Städte insgesamt	Kreisfreie Städte insgesamt	Gesamtbetrag der Einkünfte (1.000 EUR)	28.334.290	131.002
Kreisfreie Städte insgesamt	Kreisfreie Städte insgesamt	Zu versteuerndes Einkommen (1.000 EUR)	22.931.748	85.499
Kreisfreie Städte insgesamt	Kreisfreie Städte insgesamt	Festzusetzende Einkommensteuer (1.000 EUR)	4.564.595	4.067
Landkreise insgesamt	Landkreise insgesamt	Steuerpflichtige	1.333.315	105.524
Landkreise insgesamt	Landkreise insgesamt	Gesamtbetrag der Einkünfte (1.000 EUR)	48.333.854	161.229
Landkreise insgesamt	Landkreise insgesamt	Zu versteuerndes Einkommen (1.000 EUR)	38.860.284	100.908
Landkreise insgesamt	Landkreise insgesamt	Festzusetzende Einkommensteuer (1.000 EUR)	6.681.939	5.800
145	Chemnitz, NUTS 2-Region	Steuerpflichtige	707.992	57.921
145	Chemnitz, NUTS 2-Region	Gesamtbetrag der Einkünfte (1.000 EUR)	24.912.318	88.369
145	Chemnitz, NUTS 2-Region	Zu versteuerndes Einkommen (1.000 EUR)	20.024.241	56.022
145	Chemnitz, NUTS 2-Region	Festzusetzende Einkommensteuer (1.000 EUR)	3.370.720	2.288
14511	Chemnitz, Stadt	Steuerpflichtige	125.586	11.517
14511	Chemnitz, Stadt	Gesamtbetrag der Einkünfte (1.000 EUR)	4.431.636	18.630
14511	Chemnitz, Stadt	Zu versteuerndes Einkommen (1.000 EUR)	3.579.364	12.245
14511	Chemnitz, Stadt	Festzusetzende Einkommensteuer (1.000 EUR)	640.754	395
14521	Erzgebirgskreis	Steuerpflichtige	163.509	12.415
14521	Erzgebirgskreis	Gesamtbetrag der Einkünfte (1.000 EUR)	5.631.859	18.462
14521	Erzgebirgskreis	Zu versteuerndes Einkommen (1.000 EUR)	4.502.521	11.234
14521	Erzgebirgskreis	Festzusetzende Einkommensteuer (1.000 EUR)	715.568	659
14522	Mittelsachsen	Steuerpflichtige	150.306	12.286
14522	Mittelsachsen	Gesamtbetrag der Einkünfte (1.000 EUR)	5.323.589	18.722
14522	Mittelsachsen	Zu versteuerndes Einkommen (1.000 EUR)	4.277.455	11.748
14522	Mittelsachsen	Festzusetzende Einkommensteuer (1.000 EUR)	715.880	558
14523	Vogtlandkreis	Steuerpflichtige	111.649	8.992
14523	Vogtlandkreis	Gesamtbetrag der Einkünfte (1.000 EUR)	3.827.528	13.835
14523	Vogtlandkreis	Zu versteuerndes Einkommen (1.000 EUR)	3.079.292	8.631
14523	Vogtlandkreis	Festzusetzende Einkommensteuer (1.000 EUR)	505.194	359
14524	Zwickau	Steuerpflichtige	156.942	12.711
14524	Zwickau	Gesamtbetrag der Einkünfte (1.000 EUR)	5.697.706	18.720
14524	Zwickau	Zu versteuerndes Einkommen (1.000 EUR)	4.585.608	12.164
14524	Zwickau	Festzusetzende Einkommensteuer (1.000 EUR)	793.323	318
146	Dresden, NUTS 2-Region	Steuerpflichtige	817.063	71.599
146	Dresden, NUTS 2-Region	Gesamtbetrag der Einkünfte (1.000 EUR)	30.688.909	111.945
146	Dresden, NUTS 2-Region	Zu versteuerndes Einkommen (1.000 EUR)	24.691.292	70.807
146	Dresden, NUTS 2-Region	Festzusetzende Einkommensteuer (1.000 EUR)	4.566.854	4.475
14612	Dresden, Stadt	Steuerpflichtige	299.887	29.791
14612	Dresden, Stadt	Gesamtbetrag der Einkünfte (1.000 EUR)	11.893.898	49.470
14612	Dresden, Stadt	Zu versteuerndes Einkommen (1.000 EUR)	9.597.776	32.096
14612	Dresden, Stadt	Festzusetzende Einkommensteuer (1.000 EUR)	1.960.094	1.337
14625	Bautzen	Steuerpflichtige	150.815	11.911
14625	Bautzen	Gesamtbetrag der Einkünfte (1.000 EUR)	5.507.067	17.012
14625	Bautzen	Zu versteuerndes Einkommen (1.000 EUR)	4.416.371	10.447
14625	Bautzen	Festzusetzende Einkommensteuer (1.000 EUR)	752.270	289
14626	Görlitz	Steuerpflichtige	121.537	11.708
14626	Görlitz	Gesamtbetrag der Einkünfte (1.000 EUR)	3.940.450	16.725
14626	Görlitz	Zu versteuerndes Einkommen (1.000 EUR)	3.152.113	10.489
14626	Görlitz	Festzusetzende Einkommensteuer (1.000 EUR)	492.955	1.387

Landkreisen

Davon 5.000 bis unter 10.000 EUR	Davon 10.000 bis unter 15.000 EUR	Davon 15.000 bis unter 20.000 EUR	Davon 20.000 bis unter 25.000 EUR	Davon 25.000 bis unter 30.000 EUR	Davon 30.000 bis unter 35.000 EUR
107.772	178.718	286.027	236.294	216.657	162.289
822.657	2.294.107	4.978.183	5.315.966	5.934.983	5.253.047
607.509	1.756.697	3.802.303	4.167.714	4.687.703	4.181.404
15.936	49.115	208.003	332.908	444.199	505.816
45.373	63.770	92.418	77.633	71.905	57.396
344.193	812.173	1.612.473	1.744.796	1.970.995	1.859.345
259.166	625.893	1.236.508	1.370.683	1.558.908	1.486.340
6.403	19.932	72.783	116.226	154.381	189.848
62.399	114.948	193.609	158.661	144.752	104.893
478.464	1.481.934	3.365.710	3.571.171	3.963.988	3.393.702
348.342	1.130.804	2.565.795	2.797.031	3.128.794	2.695.063
9.534	29.184	135.220	216.682	289.818	315.968
34.212	62.602	105.043	84.678	76.691	55.651
262.296	806.773	1.827.873	1.905.327	2.100.589	1.799.762
192.435	617.411	1.395.641	1.494.458	1.659.660	1.431.228
4.212	15.576	73.435	115.090	153.337	168.651
6.620	11.308	18.093	14.621	12.994	9.677
50.638	144.915	315.972	328.695	356.008	312.989
38.003	111.835	241.501	258.205	281.938	250.044
886	2.950	13.706	20.393	25.717	29.939
7.570	14.659	25.423	20.239	18.096	13.006
58.505	189.572	441.462	455.303	495.358	420.126
42.298	144.437	335.812	355.532	389.954	333.216
876	3.533	16.946	26.559	35.525	38.488
7.169	12.787	21.296	18.669	16.646	12.065
54.739	164.779	371.486	420.057	455.820	390.460
40.007	125.699	284.431	329.874	359.921	310.326
835	3.170	15.029	25.627	33.765	36.404
5.560	10.489	17.748	13.427	12.119	8.524
42.757	135.295	307.820	301.908	332.098	275.499
31.081	103.245	235.056	237.233	262.733	218.904
688	2.636	12.212	18.165	24.534	25.651
7.293	13.359	22.483	17.722	16.836	12.379
55.657	172.212	391.132	399.364	461.305	400.688
41.046	132.194	298.840	313.614	365.114	318.738
928	3.287	15.542	24.346	33.795	38.169
41.020	68.473	108.920	90.823	83.786	63.379
313.286	879.388	1.895.788	2.043.296	2.295.263	2.052.514
230.476	672.166	1.446.642	1.598.844	1.809.515	1.631.267
6.835	18.803	79.672	128.055	169.774	195.786
16.815	23.667	34.754	29.279	27.745	22.926
127.643	301.526	606.792	658.090	761.106	743.185
95.746	231.528	464.755	515.256	599.953	592.737
2.361	7.352	27.690	43.583	58.448	74.998
6.523	12.407	21.211	18.030	16.715	12.312
50.282	159.912	369.304	405.877	457.680	398.913
36.184	121.596	281.236	316.679	360.617	316.411
797	3.146	15.119	24.657	33.017	36.719
6.068	11.804	19.157	15.146	13.235	8.793
46.604	152.541	332.125	340.751	361.683	284.488
34.131	116.268	252.243	266.665	284.335	225.325
738	2.885	12.855	20.289	25.483	25.684

Davon 35.000 bis unter 40.000 EUR	Davon 40.000 bis unter 50.000 EUR	Davon 50.000 bis unter 60.000 EUR	Davon 60.000 bis unter 70.000 EUR	Davon 70.000 bis unter 125.000 EUR	Davon 125.000 EUR und mehr
121.961	173.424	116.040	79.378	167.324	57.698
4.560.177	7.741.977	6.343.265	5.141.867	15.008.735	12.980.948
3.648.646	6.205.518	5.069.149	4.141.765	12.081.005	11.256.212
517.855	992.784	900.469	787.258	2.747.985	3.734.339
44.897	64.085	43.244	28.405	62.829	23.836
1.678.761	2.860.010	2.363.176	1.839.909	5.678.286	5.439.173
1.349.247	2.301.845	1.895.825	1.485.546	4.568.526	4.707.760
204.446	399.475	369.085	309.126	1.100.380	1.618.443
77.064	109.339	72.796	50.973	104.495	33.862
2.881.416	4.881.967	3.980.089	3.301.959	9.330.449	7.541.775
2.299.399	3.903.673	3.173.325	2.656.219	7.512.479	6.548.452
313.409	593.309	531.383	478.131	1.647.606	2.115.896
40.793	58.166	38.138	26.135	51.683	16.279
1.525.680	2.596.599	2.085.030	1.692.359	4.599.357	3.622.304
1.219.651	2.077.792	1.664.411	1.361.775	3.706.616	3.147.141
167.687	317.963	280.116	245.525	812.173	1.014.668
7.340	10.307	6.529	4.366	9.131	3.083
274.664	459.401	356.642	283.001	819.251	710.830
221.158	369.361	285.923	228.606	661.830	618.713
32.261	61.076	52.397	44.761	152.398	203.877
9.408	13.218	8.701	5.976	11.362	3.436
351.754	589.890	476.180	386.930	1.005.695	742.623
280.220	469.634	379.380	310.781	809.658	640.366
36.508	67.436	60.276	53.992	173.375	201.395
8.543	12.191	8.201	5.809	11.216	3.428
319.398	544.379	448.463	375.880	998.706	760.699
255.031	435.731	357.986	302.201	803.996	660.506
34.603	65.354	59.399	53.968	174.200	212.970
6.208	8.898	5.738	3.931	7.569	2.446
232.142	396.924	313.484	254.616	672.687	548.462
185.412	318.341	250.560	205.421	543.810	478.864
25.253	47.528	41.081	36.370	118.292	152.425
9.294	13.552	8.969	6.053	12.405	3.886
347.723	606.006	490.260	391.932	1.103.018	859.689
277.830	484.725	390.563	314.766	887.321	748.693
39.062	76.570	66.963	56.434	193.908	244.002
48.516	68.906	46.407	31.904	69.140	24.190
1.813.820	3.075.680	2.537.148	2.067.398	6.222.495	5.380.889
1.448.499	2.462.814	2.024.327	1.663.318	4.993.234	4.639.384
204.684	396.329	362.485	319.045	1.141.065	1.539.846
18.584	26.994	18.418	12.244	27.795	10.875
695.086	1.204.535	1.006.684	793.350	2.523.352	2.423.080
556.971	967.963	805.607	638.518	2.018.909	2.077.738
84.020	168.731	157.628	133.623	486.784	713.540
8.785	12.634	8.377	6.014	12.229	3.667
328.194	563.883	457.976	389.820	1.091.385	816.827
260.780	450.172	364.390	312.603	876.557	708.698
34.932	67.955	60.590	56.144	190.715	228.190
6.500	9.199	6.086	3.970	7.670	2.201
242.984	410.420	332.689	257.024	680.651	481.765
193.638	328.083	265.352	207.607	550.574	417.404
25.373	48.791	43.079	36.724	119.584	130.083

Amtlicher Gemeindeschlüssel	Land - NUTS 2-Region - Keisfreie Stadt - Landkreis	Merkmal	Gesamtbetrag der Einkünfte Insgesamt	Davon 0 bis unter 5.000 EUR
14627	Meißen	Steuerpflichtige	120.784	9.139
14627	Meißen	Gesamtbetrag der Einkünfte (1.000 EUR)	4.716.261	14.351
14627	Meißen	Zu versteuerndes Einkommen (1.000 EUR)	3.803.087	8.821
14627	Meißen	Festzusetzende Einkommensteuer (1.000 EUR)	707.492	321
14628	Sächsische Schweiz-Osterz	Steuerpflichtige	124.040	9.050
14628	Sächsische Schweiz-Osterz	Gesamtbetrag der Einkünfte (1.000 EUR)	4.631.233	14.387
14628	Sächsische Schweiz-Osterz	Zu versteuerndes Einkommen (1.000 EUR)	3.721.945	8.953
14628	Sächsische Schweiz-Osterz	Festzusetzende Einkommensteuer (1.000 EUR)	654.044	1.141
147	Leipzig, NUTS 2-Region	Steuerpflichtige	561.459	53.412
147	Leipzig, NUTS 2-Region	Gesamtbetrag der Einkünfte (1.000 EUR)	21.066.917	91.918
147	Leipzig, NUTS 2-Region	Zu versteuerndes Einkommen (1.000 EUR)	17.076.498	59.578
147	Leipzig, NUTS 2-Region	Festzusetzende Einkommensteuer (1.000 EUR)	3.308.959	3.104
14713	Leipzig, Stadt	Steuerpflichtige	327.726	36.100
14713	Leipzig, Stadt	Gesamtbetrag der Einkünfte (1.000 EUR)	12.008.756	62.902
14713	Leipzig, Stadt	Zu versteuerndes Einkommen (1.000 EUR)	9.754.608	41.158
14713	Leipzig, Stadt	Festzusetzende Einkommensteuer (1.000 EUR)	1.963.746	2.336
14729	Leipzig	Steuerpflichtige	132.890	9.376
14729	Leipzig	Gesamtbetrag der Einkünfte (1.000 EUR)	5.368.776	15.974
14729	Leipzig	Zu versteuerndes Einkommen (1.000 EUR)	4.341.594	10.015
14729	Leipzig	Festzusetzende Einkommensteuer (1.000 EUR)	828.886	503
14730	Nordsachsen	Steuerpflichtige	100.843	7.936
14730	Nordsachsen	Gesamtbetrag der Einkünfte (1.000 EUR)	3.689.385	13.042
14730	Nordsachsen	Zu versteuerndes Einkommen (1.000 EUR)	2.980.296	8.406
14730	Nordsachsen	Festzusetzende Einkommensteuer (1.000 EUR)	516.326	265

[Zeichenerklärung](#)

Davon 5.000 bis unter 10.000 EUR	Davon 10.000 bis unter 15.000 EUR	Davon 15.000 bis unter 20.000 EUR	Davon 20.000 bis unter 25.000 EUR	Davon 25.000 bis unter 30.000 EUR	Davon 30.000 bis unter 35.000 EUR
5.665	10.327	16.053	13.975	12.710	9.404
43.045	133.313	279.601	314.455	348.023	304.547
31.166	101.746	213.407	246.231	274.497	241.634
2.222	2.688	11.376	19.306	25.468	28.219
5.949	10.268	17.745	14.393	13.381	9.944
45.712	132.096	307.966	324.123	366.770	321.381
33.250	101.029	235.002	254.013	290.112	255.160
717	2.733	12.632	20.221	27.359	30.166
32.540	47.643	72.064	60.793	56.180	43.259
247.076	607.946	1.254.522	1.367.343	1.539.132	1.400.771
184.598	467.120	960.019	1.074.412	1.218.528	1.118.909
4.889	14.737	54.895	89.763	121.088	141.380
21.938	28.795	39.571	33.733	31.166	24.793
165.913	365.732	689.708	758.011	853.881	803.171
125.417	282.530	530.252	597.222	677.018	643.560
3.156	9.630	31.386	52.251	70.216	84.911
5.891	10.498	18.367	15.018	13.867	10.576
45.105	134.991	319.709	338.268	379.905	342.273
32.681	102.665	242.585	263.977	299.308	271.409
1.071	2.781	13.398	20.673	27.677	32.032
4.711	8.350	14.126	12.042	11.147	7.890
36.058	107.223	245.105	271.064	305.345	255.327
26.500	81.925	187.182	213.213	242.201	203.941
662	2.325	10.111	16.840	23.195	24.437

Davon 35.000 bis unter 40.000 EUR	Davon 40.000 bis unter 50.000 EUR	Davon 50.000 bis unter 60.000 EUR	Davon 60.000 bis unter 70.000 EUR	Davon 70.000 bis unter 125.000 EUR	Davon 125.000 EUR und mehr
7.197	9.994	6.765	4.810	10.764	3.981
268.936	445.854	369.750	311.878	967.766	914.743
214.450	356.041	293.763	251.013	776.411	793.906
29.606	55.144	51.011	46.586	174.229	261.317
7.450	10.085	6.761	4.866	10.682	3.466
278.620	450.988	370.049	315.326	959.341	744.473
222.659	360.554	295.215	253.577	770.783	641.637
30.753	55.708	50.177	45.968	169.754	206.716
32.652	46.352	31.495	21.339	46.501	17.229
1.220.677	2.069.698	1.721.087	1.382.111	4.186.883	3.977.756
980.496	1.664.912	1.380.411	1.116.672	3.381.155	3.469.687
145.484	278.491	257.868	222.687	794.747	1.179.825
18.973	26.784	18.297	11.795	25.903	9.878
709.010	1.196.074	999.849	763.558	2.335.683	2.305.263
571.118	964.521	804.295	618.422	1.887.787	2.011.309
88.165	169.668	159.060	130.743	461.198	701.027
7.742	11.097	7.760	5.506	12.346	4.846
289.434	495.826	424.063	356.838	1.113.505	1.112.885
231.296	396.498	337.922	286.908	896.844	969.486
32.689	61.931	58.344	53.448	202.159	322.181
5.937	8.471	5.438	4.038	8.252	2.505
222.233	377.797	297.174	261.715	737.695	559.608
178.082	303.892	238.195	211.342	596.525	488.892
24.631	46.893	40.464	38.496	131.390	156.617

10. Unbeschränkt Lohn- und Einkommensteuerpflichtige 2021 nach Gemeinden (ohne Verlustfälle)

Amtlicher Gemeindeschlüssel	Land - NUTS 2-Region - Keisfreie Stadt - Landkreis - Gemeinde	Einwohner am 31.12.2021 Anzahl	Steuerpflichtige Anzahl	Gesamtbetrag der Einkünfte 1.000 EUR	Gesamtbetrag der Einkünfte je Steuerpflichtige EUR	Einkommen 1.000 EUR	Zu versteuerndes Einkommen 1.000 EUR	Festzusetzende Einkommensteuer Steuerpflichtige	Festzusetzende Einkommensteuer 1.000 EUR	Festzusetzende Einkommensteuer je Steuerpflichtige EUR	Steuersatz %	Durchschnittliche Steuerbelastung %
14	Sachsen	4.043.002	2.086.514	76.668.144	36.745	62.923.996	61.792.031	1.709.852	11.246.533	6.577	18,2	14,7
Kreisfreie Städte insgesamt	Kreisfreie Städte insgesamt	1.400.322	753.199	28.334.290	37.619	23.415.526	22.931.748	615.471	4.564.595	7.416	19,9	16,1
Landkreise insgesamt	Landkreise insgesamt	2.642.680	1.333.315	48.333.854	36.251	39.508.470	38.860.284	1.094.381	6.681.939	6.106	17,2	13,8
145	Chemnitz, NUTS 2-Region	1.402.126	707.992	24.912.318	35.187	20.327.372	20.024.241	577.006	3.370.720	5.842	16,8	13,5
14511000	Chemnitz, Stadt	243.105	125.586	4.431.636	35.288	3.639.636	3.579.364	102.064	640.754	6.278	17,9	14,5
14521	Erzgebirgskreis	328.695	163.509	5.631.859	34.444	4.566.474	4.502.521	132.805	715.568	5.388	15,9	12,7
14521010	Amtsberg	3.672	1.857	71.957	38.749	58.778	57.639	1.520	9.834	6.470	17,1	13,7
14521020	Annaberg-Buchholz, Stadt	19.118	9.751	307.297	31.514	249.504	246.199	7.734	39.476	5.104	16,0	12,8
14521035	Aue-Bad Schlema, Stadt	19.834	9.853	318.323	32.307	256.645	253.492	7.968	39.092	4.906	15,4	12,3
14521040	Auerbach	2.379	1.160	38.170	32.905	30.552	30.216	938	4.453	4.748	14,7	11,7
14521060	Bärenstein	2.276	1.127	33.693	29.896	26.945	26.696	871	3.521	4.043	13,2	10,5
14521080	Bockau	2.193	1.029	38.645	37.556	31.362	30.951	835	5.358	6.417	17,3	13,9
14521090	Börnichen/Erzgeb.	970	505	17.136	33.933	13.955	13.713	381	2.152	5.648	15,7	12,6
14521110	Breitenbrunn/Erzgeb.	5.090	2.463	85.778	34.827	68.847	67.913	2.001	11.374	5.684	16,7	13,3
14521120	Burkhardtsdorf	6.064	3.032	113.995	37.597	92.734	91.224	2.512	15.029	5.983	16,5	13,2
14521130	Crottendorf	3.954	1.928	65.020	33.724	52.064	51.451	1.540	7.706	5.004	15,0	11,9
14521140	Deutschnendorf	942	452	16.299	36.060	13.122	12.976	351	2.069	5.893	15,9	12,7
14521150	Drebach	4.986	2.488	84.076	33.793	67.706	66.773	1.991	10.274	5.160	15,4	12,2
14521160	Ehrenfriedersdorf, Stadt	4.550	2.200	72.520	32.963	58.676	58.048	1.802	8.669	4.811	14,9	12,0
14521170	Eibenstock, Stadt	7.075	3.347	108.973	32.559	87.607	86.431	2.615	12.623	4.827	14,6	11,6
14521180	Elterlein, Stadt	2.765	1.415	49.462	34.955	40.156	39.743	1.148	6.116	5.327	15,4	12,4
14521200	Gelenau/Erzgeb.	4.106	2.016	73.417	36.417	60.252	59.278	1.637	10.004	6.111	16,9	13,6
14521210	Geyer, Stadt	3.350	1.649	55.601	33.718	45.145	44.536	1.347	6.760	5.018	15,2	12,2
14521220	Gornau/Erzgeb.	3.747	1.780	76.801	43.147	63.208	61.975	1.447	11.662	8.059	18,8	15,2
14521230	Gornsdorf	1.897	990	34.294	34.641	27.822	27.367	825	4.420	5.358	16,2	12,9
14521240	Großolbersdorf	2.733	1.393	48.812	35.041	39.353	38.757	1.153	5.715	4.957	14,7	11,7
14521250	Großrückerswalde	3.346	1.670	54.819	32.826	44.318	43.823	1.314	6.731	5.123	15,4	12,3
14521260	Grünhain-Beierfeld, Stadt	5.730	2.895	103.124	35.621	84.285	83.249	2.405	13.095	5.445	15,7	12,7
14521270	Grünhainichen	3.319	1.612	57.395	35.605	46.585	45.960	1.311	7.340	5.599	16,0	12,8
14521280	Heidersdorf	790	399	15.048	37.715	12.539	12.360	319	1.957	6.134	15,8	13,0
14521290	Hohndorf	3.441	1.753	64.092	36.561	52.149	51.256	1.452	8.632	5.945	16,8	13,5
14521310	Jahnsdorf/Erzgeb.	5.423	2.716	111.651	41.109	91.925	90.288	2.266	16.792	7.411	18,6	15,0
14521320	Johanngeorgenstadt, Stadt	3.758	1.765	56.755	32.156	46.153	45.811	1.421	7.106	5.001	15,5	12,5
14521330	Jöhstadt, Stadt	2.539	1.277	39.971	31.301	32.023	31.732	1.018	4.240	4.165	13,4	10,6
14521340	Königswalde	2.177	1.047	34.980	33.409	27.996	27.561	830	4.098	4.937	14,9	11,7
14521355	Lauter-Bernsbach, Stadt	8.476	4.180	158.401	37.895	128.403	126.298	3.488	21.575	6.185	17,1	13,6
14521370	Lößnitz, Stadt	7.902	4.031	134.743	33.427	109.086	107.765	3.240	16.323	5.038	15,1	12,1
14521380	Lugau/Erzgeb., Stadt	7.824	3.849	139.413	36.221	113.918	112.562	3.231	18.498	5.725	16,4	13,3
14521390	Marienberg, Stadt	16.524	8.249	267.617	32.442	216.431	213.615	6.616	32.205	4.868	15,1	12,0
14521400	Mildenau	3.389	1.650	56.239	34.084	45.110	44.519	1.340	6.631	4.948	14,9	11,8
14521410	Neukirchen/Erzgeb.	6.967	3.571	139.882	39.172	113.639	111.267	3.007	19.376	6.443	17,4	13,9
14521420	Niederdorf	1.299	650	24.454	37.622	20.218	19.928	555	3.377	6.085	16,9	13,8
14521430	Niederwürschnitz	2.563	1.255	47.352	37.731	38.675	38.100	1.083	6.366	5.878	16,7	13,4
14521440	Oberwiesenthal, Kurort, Stadt	2.043	1.063	33.902	31.893	27.765	27.494	829	4.405	5.313	16,0	13,0
14521450	Oelsnitz/Erzgeb., Stadt	10.902	5.611	195.871	34.908	159.011	156.395	4.705	25.305	5.378	16,2	12,9
14521460	Olbernhau, Stadt	10.570	5.324	167.566	31.474	135.787	134.365	4.248	19.865	4.676	14,8	11,9
14521495	Pockau-Lengefeld, Stadt	7.415	3.593	122.283	34.034	99.092	97.833	2.910	14.913	5.125	15,2	12,2
14521500	Raschau-Markersbach	4.895	2.423	80.045	33.036	64.466	63.672	1.962	9.598	4.892	15,1	12,0
14521510	Scheibenberg, Stadt	2.022	1.008	34.665	34.390	28.120	27.713	822	4.226	5.141	15,2	12,2
14521520	Schlettau, Stadt	2.321	1.131	39.088	34.560	31.861	31.435	906	5.505	6.076	17,5	14,1
14521530	Schneeberg, Stadt	13.685	6.827	225.475	33.027	182.777	180.165	5.518	27.573	4.997	15,3	12,2
14521540	Schönheide	4.237	1.994	65.901	33.050	52.968	52.418	1.605	7.661	4.773	14,6	11,6
14521550	Schwarzenberg/Erzgeb., Stadt	16.011	8.046	259.331	32.231	208.870	206.234	6.487	31.258	4.819	15,2	12,1
14521560	Sehmatal	6.188	2.982	100.359	33.655	80.338	79.328	2.401	11.915	4.963	15,0	11,9
14521570	Seiffen/Erzgeb., Kurort	2.041	982	31.786	32.369	25.204	24.960	780	3.383	4.337	13,6	10,6
14521590	Stollberg/Erzgeb., Stadt	11.166	5.654	217.147	38.406	178.363	175.311	4.685	30.725	6.558	17,5	14,1
14521600	Stützengrün	3.065	1.451	57.094	39.348	46.784	46.169	1.207	7.619	6.312	16,5	13,3
14521610	Tannenberg	1.056	495	18.996	38.376	15.585	15.338	407	2.576	6.329	16,8	13,6

Amtlicher Gemeindeschlüssel	Land - NUTS 2-Region - Keisfreie Stadt - Landkreis - Gemeinde	Einwohner am 31.12.2021 Anzahl	Steuerpflichtige Anzahl	Gesamtbetrag der Einkünfte 1.000 EUR	Gesamtbetrag der Einkünfte je Steuerpflichtige EUR	Einkommen 1.000 EUR	Zu versteuerndes Einkommen 1.000 EUR	Festzusetzende Einkommensteuer Steuerpflichtige	Festzusetzende Einkommensteuer 1.000 EUR	Festzusetzende Einkommensteuer je Steuerpflichtige EUR	Steuersatz %	Durchschnittliche Steuerbelastung %
14521620	Thalheim/Erzgeb., Stadt	5.915	2.986	100.738	33.737	81.719	80.627	2.420	12.782	5.282	15,9	12,7
14521630	Thermalbad Wiesenbad	3.219	1.619	53.568	33.087	43.275	42.783	1.302	6.478	4.976	15,1	12,1
14521640	Thum, Stadt	4.965	2.546	88.319	34.689	71.388	70.073	2.053	11.198	5.454	16,0	12,7
14521670	Wolkenstein, Stadt	3.879	1.966	64.807	32.964	52.327	51.558	1.569	7.690	4.901	14,9	11,9
14521690	Zschopau, Stadt, Motorradstadt	8.932	4.467	144.915	32.441	117.358	115.896	3.660	17.353	4.741	15,0	12,0
14521700	Zschorlau	5.164	2.402	95.932	39.939	78.051	76.932	1.925	13.828	7.184	18,0	14,4
14521710	Zwönitz, Stadt	11.836	5.935	217.865	36.709	177.481	174.350	4.892	29.062	5.941	16,7	13,3
14522	Mittelsachsen	299.329	150.306	5.323.589	35.418	4.342.930	4.277.455	122.744	715.880	5.832	16,7	13,4
14522010	Altmittweida	1.859	940	39.228	41.732	32.285	31.588	769	5.634	7.326	17,8	14,4
14522020	Augustusburg, Stadt	4.492	2.317	93.489	40.349	77.211	75.756	1.917	14.604	7.618	19,3	15,6
14522035	Bobritzsch-Hilbersdorf	5.650	2.933	114.868	39.164	94.256	92.573	2.499	16.276	6.513	17,6	14,2
14522050	Brand-Erbisdorf, Stadt	9.059	4.577	159.236	34.790	130.124	128.447	3.813	20.828	5.462	16,2	13,1
14522060	Burgstädt, Stadt	10.436	5.102	181.856	35.644	148.231	145.695	4.188	24.053	5.743	16,5	13,2
14522070	Claußnitz	2.973	1.472	53.868	36.595	43.773	43.005	1.208	6.842	5.664	15,9	12,7
14522080	Döbeln, Stadt	23.232	11.815	406.087	34.370	332.751	328.009	9.826	55.724	5.671	17,0	13,7
14522090	Dorfchemnitz	1.511	711	26.159	36.792	21.175	20.857	589	3.117	5.292	14,9	11,9
14522110	Eppendorf	3.979	1.896	62.395	32.909	50.270	49.651	1.522	7.135	4.688	14,4	11,4
14522120	Erlau	3.133	1.579	58.433	37.006	47.246	46.535	1.286	7.420	5.770	15,9	12,7
14522140	Flöha, Stadt	10.458	5.239	178.800	34.129	145.168	143.221	4.164	22.698	5.451	15,8	12,7
14522150	Frankenberg/Sa., Stadt, Garnisonsstadt	13.724	7.080	244.903	34.591	199.370	196.473	5.887	32.358	5.496	16,5	13,2
14522170	Frauenstein, Stadt	2.705	1.340	46.967	35.050	38.084	37.558	1.086	5.619	5.174	15,0	12,0
14522180	Freiberg, Stadt, Universitätsstadt	39.721	20.420	701.264	34.342	573.983	564.655	16.312	98.741	6.053	17,5	14,1
14522190	Geringswalde, Stadt	4.130	2.015	64.087	31.805	51.866	51.405	1.637	7.467	4.561	14,5	11,7
14522200	Großhartmannsdorf	2.440	1.173	41.400	35.294	33.545	33.193	960	5.046	5.256	15,2	12,2
14522210	Großschirma, Stadt	5.531	2.721	105.652	38.829	86.438	84.999	2.268	15.058	6.639	17,7	14,3
14522220	Großweitzschen	2.675	1.293	47.031	36.373	38.256	37.770	1.083	5.990	5.531	15,9	12,7
14522230	Hainichen, Stadt	8.438	4.281	148.504	34.689	120.705	118.826	3.578	19.932	5.571	16,8	13,4
14522240	Halsbrücke	5.040	2.541	98.203	38.648	80.152	78.709	2.164	13.338	6.164	16,9	13,6
14522250	Hartha, Stadt	6.813	3.279	111.346	33.957	90.399	89.432	2.654	14.098	5.312	15,8	12,7
14522260	Hartmannsdorf	4.374	2.238	81.919	36.604	66.972	65.812	1.833	11.333	6.183	17,2	13,8
14522275	Jahnatal	4.813	2.352	81.959	34.846	66.366	65.670	1.950	10.142	5.201	15,4	12,4
14522280	Königsfeld	1.358	685	25.161	36.731	20.390	20.113	573	3.201	5.586	15,9	12,7
14522290	Königshain-Wiederau	2.587	1.286	45.473	35.360	36.624	35.982	1.041	5.594	5.374	15,5	12,3
14522300	Kriebstein	2.034	1.016	36.971	36.389	30.185	29.819	870	4.754	5.464	15,9	12,9
14522310	Leisnig, Stadt	8.207	4.110	134.702	32.774	109.267	107.817	3.360	16.663	4.959	15,5	12,4
14522320	Leubsdorf	3.273	1.632	57.462	35.210	46.723	46.123	1.338	7.174	5.362	15,6	12,5
14522330	Lichtenau	7.032	3.627	163.542	45.090	136.531	134.026	3.047	27.072	8.885	20,2	16,6
14522340	Lichtenberg/Erzgeb.	2.677	1.258	46.293	36.799	37.693	37.172	1.041	6.295	6.047	16,9	13,6
14522350	Lunzenau, Stadt	4.072	1.980	65.218	32.938	52.467	51.797	1.605	7.721	4.811	14,9	11,8
14522360	Mittweida, Stadt, Hochschulstadt	14.209	7.109	230.107	32.368	186.459	183.344	5.509	30.382	5.515	16,6	13,2
14522380	Mühlau	2.101	1.105	46.186	41.797	38.319	37.594	890	6.801	7.642	18,1	14,7
14522390	Mulda/Sa.	2.462	1.178	39.009	33.115	31.414	30.998	946	4.703	4.971	15,2	12,1
14522400	Neuhausen/Erzgeb.	2.529	1.208	43.101	35.680	35.448	34.967	932	5.700	6.116	16,3	13,2
14522420	Niederwiesa	4.765	2.482	105.658	42.570	87.195	85.086	2.031	16.635	8.191	19,6	15,7
14522430	Oberschöna	3.286	1.647	67.020	40.692	54.570	53.556	1.391	9.239	6.642	17,3	13,8
14522440	Oederan, Stadt	7.832	3.985	148.212	37.192	121.487	119.834	3.264	21.004	6.435	17,5	14,2
14522460	Penig, Stadt	8.578	4.398	151.177	34.374	122.744	120.762	3.454	19.594	5.673	16,2	13,0
14522470	Rechenberg-Bienenmühle	1.791	908	29.975	33.012	24.383	24.036	736	3.436	4.668	14,3	11,5
14522480	Reinsberg	2.802	1.417	52.139	36.796	42.592	42.046	1.160	6.927	5.971	16,5	13,3
14522490	Rochlitz, Stadt, Stadt des Roten Porphyrs	5.622	2.825	94.098	33.309	76.676	75.541	2.263	12.347	5.456	16,3	13,1
14522500	Rossau	3.500	1.732	66.055	38.138	54.366	53.517	1.462	9.052	6.192	16,9	13,7
14522510	Roßwein, Stadt	7.369	3.567	111.223	31.181	89.720	88.729	2.922	13.838	4.736	15,6	12,4
14522520	Sayda, Stadt	1.690	825	27.131	32.886	21.849	21.608	653	3.233	4.951	15,0	11,9
14522530	Seelitz	1.680	859	29.786	34.675	24.193	23.871	708	4.030	5.692	16,9	13,5
14522540	Striegistal	4.562	2.312	78.660	34.022	63.298	62.396	1.934	9.506	4.915	15,2	12,1
14522550	Taura	2.316	1.148	42.123	36.693	34.107	33.701	928	5.442	5.865	16,1	12,9
14522570	Waldheim, Stadt	8.932	4.238	144.671	34.137	117.866	116.427	3.414	18.919	5.542	16,2	13,1
14522580	Wechselburg	1.765	881	32.001	36.324	25.804	25.487	727	4.045	5.564	15,9	12,6
14522590	Weißenborn/Erzgeb.	2.448	1.220	50.504	41.397	41.860	41.267	1.060	7.580	7.151	18,4	15,0
14522600	Zettlitz	664	354	12.278	34.685	10.076	10.000	292	1.540	5.273	15,4	12,5

Amtlicher Gemeindeschlüssel	Land - NUTS 2-Region - Keisfreie Stadt - Landkreis - Gemeinde	Einwohner am 31.12.2021 Anzahl	Steuerpflichtige Anzahl	Gesamtbetrag der Einkünfte 1.000 EUR	Gesamtbetrag der Einkünfte je Steuerpflichtige EUR	Einkommen 1.000 EUR	Zu versteuerndes Einkommen 1.000 EUR	Festzusetzende Einkommensteuer Steuerpflichtige	Festzusetzende Einkommensteuer 1.000 EUR	Festzusetzende Einkommensteuer je Steuerpflichtige EUR	Steuersatz %	Durchschnittliche Steuerbelastung %
14523	Vogtlandkreis	221.376	111.649	3.827.528	34.282	3.121.347	3.079.292	90.890	505.194	5.558	16,4	13,2
14523010	Adorf/Vogtl., Stadt	4.799	2.412	75.450	31.281	60.948	60.203	1.943	8.616	4.434	14,3	11,4
14523020	Auerbach/Vogtl., Stadt	17.804	8.892	302.516	34.021	246.171	242.815	7.199	39.673	5.511	16,3	13,1
14523030	Bad Brambach	1.729	878	26.908	30.647	21.829	21.560	688	3.153	4.582	14,6	11,7
14523040	Bad Elster, Stadt	3.610	1.858	66.605	35.848	55.029	54.117	1.491	9.558	6.410	17,7	14,3
14523050	Bergen	953	466	17.654	37.884	14.448	14.198	373	2.422	6.493	17,1	13,7
14523060	Bösenbrunn	1.103	512	18.297	35.736	14.956	14.720	411	2.397	5.831	16,3	13,1
14523080	Eichigt	1.157	637	20.379	31.992	16.567	16.428	528	2.824	5.348	17,2	13,9
14523090	Ellefeld	2.532	1.217	44.963	36.946	36.660	36.165	999	5.931	5.937	16,4	13,2
14523100	Elsterberg, Stadt	3.761	1.950	63.420	32.523	51.359	50.767	1.529	7.897	5.165	15,6	12,5
14523120	Falkenstein/Vogtl., Stadt	7.748	3.945	129.186	32.747	104.716	103.378	3.199	16.790	5.249	16,2	13,0
14523130	Grünbach	1.674	802	29.111	36.298	23.509	23.115	630	3.757	5.963	16,3	12,9
14523150	Heinsdorfergrund	1.931	941	44.060	46.823	37.262	36.646	762	7.524	9.874	20,5	17,1
14523160	Klingenthal, Stadt	7.853	3.824	124.032	32.435	100.962	99.971	3.103	14.581	4.699	14,6	11,8
14523170	Lengsfeld, Stadt	6.994	3.424	123.892	36.183	101.230	99.713	2.842	16.470	5.795	16,5	13,3
14523190	Limbach	1.384	699	25.923	37.086	20.974	20.638	573	3.351	5.849	16,2	12,9
14523200	Markneukirchen, Stadt	7.261	3.683	122.138	33.163	99.521	98.245	2.980	14.924	5.008	15,2	12,2
14523230	Mühlental	1.259	603	21.427	35.535	17.316	17.094	499	2.612	5.234	15,3	12,2
14523245	Muldenhammer	2.968	1.444	50.645	35.073	41.126	40.549	1.180	6.288	5.328	15,5	12,4
14523260	Netzschkau, Stadt	3.777	1.917	67.321	35.118	54.828	54.156	1.558	8.724	5.600	16,1	13,0
14523270	Neuensalz	2.043	1.027	40.857	39.782	33.678	33.205	875	5.456	6.236	16,4	13,4
14523280	Neumark	2.936	1.498	63.671	42.504	52.920	51.879	1.238	10.093	8.153	19,5	15,9
14523290	Neustadt/Vogtl.	982	482	17.150	35.581	13.907	13.727	395	2.309	5.846	16,8	13,5
14523300	Oelsnitz/Vogtl., Stadt	9.988	5.157	168.119	32.600	136.945	135.489	4.153	20.921	5.038	15,4	12,4
14523310	Pausa-Mühltroff, Stadt	4.801	2.412	80.883	33.534	65.270	64.478	1.978	9.679	4.894	15,0	12,0
14523320	Plauen, Stadt	63.372	32.072	1.079.227	33.650	882.575	870.400	26.154	147.680	5.647	17,0	13,7
14523330	Pöhl	2.463	1.260	50.503	40.082	41.199	40.615	1.028	7.309	7.110	18,0	14,5
14523340	Reichenbach im Vogtland, Stadt	19.992	10.396	325.555	31.315	264.793	261.842	8.396	40.571	4.832	15,5	12,5
14523360	Rodewisch, Stadt	6.260	3.166	111.987	35.372	90.869	89.722	2.626	15.289	5.822	17,0	13,7
14523365	Rosenbach/Vogtl.	4.056	1.961	73.044	37.248	59.445	58.573	1.608	9.520	5.921	16,3	13,0
14523370	Schöneck/Vogtl., Stadt	3.060	1.534	52.708	34.360	42.531	42.058	1.243	6.859	5.518	16,3	13,0
14523380	Steinberg	2.681	1.360	48.176	35.424	38.848	38.139	1.071	6.040	5.640	15,8	12,5
14523410	Theuma	1.004	506	21.093	41.686	17.405	17.122	421	3.132	7.439	18,3	14,8
14523420	Tirpersdorf	1.346	675	26.306	38.972	21.529	21.173	576	3.520	6.110	16,6	13,4
14523430	Treuen, Stadt	7.730	3.843	136.897	35.622	111.524	110.080	3.132	17.934	5.726	16,3	13,1
14523440	Triebel/Vogtl.	1.186	594	20.415	34.369	16.580	16.347	494	2.413	4.885	14,8	11,8
14523450	Weischlitz	5.707	2.869	107.394	37.433	87.571	86.014	2.388	14.804	6.199	17,2	13,8
14523460	Werda	1.472	733	29.613	40.400	24.347	23.952	627	4.174	6.656	17,4	14,1
14524	Zwickau	309.621	156.942	5.697.706	36.305	4.656.984	4.585.608	128.503	793.323	6.174	17,3	13,9
14524010	Bernsdorf	2.154	1.020	42.480	41.647	34.670	33.953	858	5.878	6.851	17,3	13,8
14524020	Callenberg	4.898	2.408	90.164	37.444	73.384	72.178	1.947	12.069	6.199	16,7	13,4
14524030	Crimmitschau, Stadt	18.227	9.146	308.721	33.755	251.909	248.212	7.349	41.347	5.626	16,7	13,4
14524040	Crinitzberg	1.840	895	32.902	36.762	26.558	26.127	742	4.239	5.713	16,2	12,9
14524050	Dennheritz	1.304	689	29.627	42.999	24.218	23.778	597	4.448	7.451	18,7	15,0
14524060	Fraureuth	4.990	2.467	92.361	37.439	75.240	74.093	2.065	12.222	5.919	16,5	13,2
14524070	Gersdorf	3.825	1.924	74.676	38.813	61.574	60.666	1.594	10.967	6.880	18,1	14,7
14524080	Glauchau, Stadt	21.914	11.052	383.032	34.657	311.459	307.098	9.011	50.922	5.651	16,6	13,3
14524090	Hartenstein, Stadt	4.474	2.136	83.656	39.165	67.643	66.345	1.770	11.139	6.293	16,8	13,3
14524100	Hartmannsdorf b. Kirchberg	1.344	665	24.959	37.532	20.085	19.708	528	3.294	6.238	16,7	13,2
14524110	Hirschfeld	1.100	564	23.258	41.238	19.047	18.780	472	3.364	7.126	17,9	14,5
14524120	Hohenstein-Ernstthal, Stadt	14.142	7.136	253.319	35.499	207.228	204.128	5.799	35.173	6.065	17,2	13,9
14524130	Kirchberg, Stadt	8.093	3.952	143.592	36.334	116.690	115.105	3.216	19.349	6.016	16,8	13,5
14524140	Langenbernsdorf	3.536	1.787	68.651	38.417	55.692	54.870	1.454	9.062	6.233	16,5	13,2
14524150	Langenweißbach	2.433	1.182	45.970	38.892	37.373	36.642	976	6.107	6.257	16,7	13,3
14524160	Lichtenstein/Sa., Stadt	10.975	5.474	194.205	35.478	157.769	155.318	4.471	25.793	5.769	16,6	13,3
14524170	Lichtentanne	6.177	3.170	138.433	43.670	115.092	113.258	2.607	22.568	8.657	19,9	16,3
14524180	Limbach-Oberfrohna, Stadt	23.688	11.853	440.374	37.153	361.482	355.098	9.738	62.751	6.444	17,7	14,2
14524190	Meerane, Stadt	13.781	7.137	234.734	32.890	190.569	188.262	5.860	29.572	5.046	15,7	12,6
14524200	Mülsen	10.771	5.315	213.920	40.248	174.184	171.194	4.401	30.118	6.843	17,6	14,1
14524210	Neukirchen/Pleiße	3.849	2.007	70.044	34.900	57.134	56.271	1.634	9.025	5.523	16,0	12,9
14524220	Niederfrohna	2.223	1.078	46.464	43.102	38.192	37.532	897	6.894	7.686	18,4	14,8
14524230	Oberlungwitz, Stadt	5.842	2.922	110.257	37.733	90.061	88.502	2.408	15.271	6.342	17,3	13,9
14524240	Oberwiera	1.014	518	20.868	40.286	16.815	16.581	438	2.711	6.190	16,4	13,0

Amtlicher Gemeindeschlüssel	Land - NUTS 2-Region - Keisfreie Stadt - Landkreis - Gemeinde	Einwohner am 31.12.2021 Anzahl	Steuerpflichtige Anzahl	Gesamtbetrag der Einkünfte 1.000 EUR	Gesamtbetrag der Einkünfte je Steuerpflichtige EUR	Einkommen 1.000 EUR	Zu versteuerndes Einkommen 1.000 EUR	Festzusetzende Einkommensteuer Steuerpflichtige	Festzusetzende Einkommensteuer 1.000 EUR	Festzusetzende Einkommensteuer je Steuerpflichtige EUR	Steuersatz %	Durchschnittliche Steuerbelastung %
14524250	Reinsdorf	7.303	3.765	153.542	40.781	126.266	123.907	3.115	22.556	7.241	18,2	14,7
14524260	Remse	1.625	877	32.391	36.934	26.508	26.056	729	4.607	6.320	17,7	14,2
14524270	Schönberg	870	434	17.744	40.885	14.402	14.137	362	2.452	6.773	17,3	13,8
14524280	St. Egidien	3.238	1.595	59.679	37.416	48.727	47.959	1.328	8.328	6.271	17,4	14,0
14524290	Waldenburg, Stadt	3.934	1.990	74.828	37.602	60.933	59.912	1.621	10.264	6.332	17,1	13,7
14524300	Werdau, Stadt	20.381	10.187	365.431	35.872	299.984	295.426	8.231	51.081	6.206	17,3	14,0
14524310	Wildenfels, Stadt	3.564	1.768	66.256	37.475	53.684	52.750	1.460	8.961	6.138	17,0	13,5
14524320	Wilkau-Haßlau, Stadt	9.520	4.911	173.155	35.259	141.009	139.029	4.092	23.038	5.630	16,6	13,3
14524330	Zwickau, Stadt, Hochschulstadt	86.592	44.918	1.588.013	35.354	1.301.402	1.282.734	36.733	227.753	6.200	17,8	14,3
146	Dresden, NUTS 2-Region	1.583.267	817.063	30.688.909	37.560	25.187.330	24.691.292	671.419	4.566.854	6.802	18,5	14,9
14612000	Dresden, Stadt	555.351	299.887	11.893.898	39.661	9.827.776	9.597.776	246.977	1.960.094	7.936	20,4	16,5
14625	Bautzen	296.290	150.815	5.507.067	36.515	4.491.591	4.416.371	124.350	752.270	6.050	17,0	13,7
14625010	Arnsdorf	4.900	2.442	98.846	40.478	80.985	79.567	2.092	14.340	6.854	18,0	14,5
14625020	Bautzen, Stadt	37.838	19.427	654.066	33.668	534.124	525.073	15.742	89.939	5.713	17,1	13,8
14625030	Bernsdorf, Stadt	6.307	3.192	114.828	35.974	93.465	92.060	2.649	15.308	5.779	16,6	13,3
14625040	Bischofswerda, Stadt	10.623	5.363	171.468	31.972	139.069	137.369	4.267	22.021	5.161	16,0	12,8
14625060	Burkau	2.635	1.348	52.861	39.214	43.348	42.548	1.132	7.198	6.359	16,9	13,6
14625080	Crostitz	1.016	471	19.463	41.324	15.522	15.148	388	2.597	6.693	17,1	13,3
14625090	Cunewalde	4.586	2.200	87.403	39.729	72.735	71.800	1.800	13.643	7.579	19,0	15,6
14625100	Demitz-Thumitz	2.639	1.289	44.819	34.770	36.541	35.936	1.069	5.621	5.258	15,6	12,5
14625110	Doberschau-Gaußig	4.185	2.095	82.975	39.606	68.046	66.692	1.765	11.832	6.704	17,7	14,3
14625120	Elsterheide	3.436	1.750	77.671	44.384	63.684	62.193	1.507	11.562	7.672	18,6	14,9
14625130	Elstra, Stadt	2.683	1.434	52.262	36.445	42.803	42.119	1.170	7.025	6.004	16,7	13,4
14625140	Frankenthal	928	477	17.595	36.888	14.267	13.991	402	2.322	5.776	16,6	13,2
14625150	Göda	2.972	1.533	58.595	38.222	47.756	46.912	1.293	7.852	6.073	16,7	13,4
14625160	Großdubrau	4.181	2.095	73.511	35.089	59.738	58.705	1.717	9.164	5.337	15,6	12,5
14625170	Großharthau	2.896	1.533	56.940	37.143	46.102	45.357	1.280	7.785	6.082	17,2	13,7
14625180	Großnaundorf	949	470	18.086	38.481	14.798	14.589	397	2.414	6.081	16,5	13,3
14625190	Großpostwitz/O.L.	2.717	1.350	55.423	41.054	46.135	45.374	1.131	8.402	7.429	18,5	15,2
14625200	Großröhrsdorf, Stadt	9.661	4.939	185.370	37.532	151.076	148.163	4.100	25.685	6.265	17,3	13,9
14625220	Haselbachtal	3.928	1.929	76.429	39.621	62.343	61.290	1.639	10.427	6.362	17,0	13,6
14625230	Hochkirch	2.259	1.077	42.442	39.407	34.695	34.008	899	5.719	6.362	16,8	13,5
14625240	Hoyerswerda, Stadt	31.326	16.733	534.752	31.958	432.128	427.412	13.492	66.309	4.915	15,5	12,4
14625250	Kamenz, Stadt	16.985	8.738	295.953	33.870	239.698	236.336	7.119	37.803	5.310	16,0	12,8
14625270	Königsbrück, Stadt	4.605	2.380	89.098	37.436	73.197	71.917	2.005	12.922	6.445	18,0	14,5
14625280	Königswartha	3.365	1.696	58.821	34.682	47.304	46.765	1.394	7.184	5.153	15,4	12,2
14625290	Kubschütz	2.499	1.247	46.425	37.230	37.856	37.184	1.019	6.144	6.030	16,5	13,2
14625300	Laußnitz	1.845	916	37.786	41.251	30.876	30.331	781	5.336	6.832	17,6	14,1
14625310	Lauta, Stadt	8.142	4.107	132.459	32.252	106.324	105.316	3.374	15.294	4.533	14,5	11,5
14625320	Lichtenberg	1.634	812	31.109	38.312	25.472	24.989	690	4.032	5.843	16,1	13,0
14625330	Lohsa	5.153	2.755	101.927	36.997	82.521	81.439	2.237	13.285	5.939	16,3	13,0
14625340	Malschwitz	4.599	2.309	84.384	36.546	68.960	67.971	1.917	11.184	5.834	16,5	13,3
14625350	Nebelschütz	1.187	562	22.513	40.059	18.132	17.804	475	3.003	6.322	16,9	13,3
14625360	Neschwitz	2.396	1.187	45.075	37.974	36.713	36.045	967	6.083	6.291	16,9	13,5
14625370	Neukirch	1.586	804	29.847	37.123	24.195	23.814	687	3.828	5.573	16,1	12,8
14625380	Neukirch/Lausitz	4.781	2.342	83.606	35.699	68.507	67.611	1.923	11.398	5.927	16,9	13,6
14625390	Obergurig	2.101	1.069	45.957	42.991	37.968	37.072	903	7.161	7.930	19,3	15,6
14625410	Ohorn	2.463	1.216	48.988	40.286	39.797	38.850	1.032	6.614	6.409	17,0	13,5
14625420	Oßling	2.233	1.130	41.140	36.407	33.351	32.782	901	5.238	5.813	16,0	12,7
14625430	Ottendorf-Okrilla	9.997	5.071	228.063	44.974	188.584	183.891	4.357	35.970	8.256	19,6	15,8
14625440	Panschwitz-Kuckau	2.036	972	35.623	36.649	28.407	27.983	779	4.475	5.745	16,0	12,6
14625450	Pulsnitz, Stadt	7.345	3.866	141.663	36.643	115.554	113.620	3.229	19.688	6.097	17,3	13,9
14625460	Puschwitz	771	379	12.352	32.592	9.791	9.633	314	1.321	4.207	13,7	10,7
14625470	Räckelwitz	1.145	492	20.065	40.783	16.341	15.841	393	2.759	7.021	17,4	13,8
14625480	Radeberg, Stadt	18.675	9.863	402.117	40.770	333.298	325.843	8.237	63.432	7.701	19,5	15,8
14625490	Radibor	3.117	1.539	57.473	37.345	46.341	45.511	1.250	7.345	5.876	16,1	12,8
14625500	Ralbitz-Rosenthal	1.711	780	31.791	40.758	25.548	25.130	659	4.242	6.437	16,9	13,3
14625510	Rammenau	1.322	663	25.553	38.542	20.784	20.318	551	3.365	6.107	16,6	13,2
14625525	Schirgiswalde-Kirschau, Stadt	6.084	2.969	110.329	37.160	89.556	87.990	2.421	15.054	6.218	17,1	13,6
14625530	Schmölln-Putzkau	2.965	1.470	53.827	36.617	43.976	43.281	1.194	7.181	6.014	16,6	13,3
14625550	Schwepnitz	2.453	1.226	44.739	36.492	36.193	35.593	1.023	5.732	5.604	16,1	12,8
14625560	Sohland a. d. Spree	6.501	3.192	111.174	34.829	90.684	89.459	2.636	13.981	5.304	15,6	12,6

Amtlicher Gemeindeschlüssel	Land - NUTS 2-Region - Keisfreie Stadt - Landkreis - Gemeinde	Einwohner am 31.12.2021 Anzahl	Steuerpflichtige Anzahl	Gesamtbetrag der Einkünfte 1.000 EUR	Gesamtbetrag der Einkünfte je Steuerpflichtige EUR	Einkommen 1.000 EUR	Zu versteuerndes Einkommen 1.000 EUR	Festzusetzende Einkommensteuer Steuerpflichtige	Festzusetzende Einkommensteuer 1.000 EUR	Festzusetzende Einkommensteuer je Steuerpflichtige EUR	Steuersatz %	Durchschnittliche Steuerbelastung %
14625570	Spreetal	1.809	1.004	38.341	38.188	31.071	30.649	831	4.973	5.985	16,2	13,0
14625580	Steina	1.648	822	34.963	42.535	28.627	28.055	712	5.155	7.240	18,4	14,7
14625590	Steinigtwolmsdorf	2.791	1.340	45.133	33.681	36.572	36.175	1.089	5.522	5.071	15,3	12,2
14625600	Wachau	4.265	2.215	95.324	43.036	78.505	77.056	1.920	14.623	7.616	19,0	15,3
14625610	Weißenberg, Stadt	3.046	1.513	60.512	39.995	49.814	48.866	1.238	8.731	7.053	17,9	14,4
14625630	Wilthen, Stadt	4.671	2.263	74.732	33.023	60.678	59.754	1.863	9.251	4.966	15,5	12,4
14625640	Wittichenau, Stadt	5.699	2.759	112.396	40.738	91.039	89.191	2.299	15.796	6.871	17,7	14,1
14626	Görlitz	248.273	121.537	3.940.450	32.422	3.195.483	3.152.113	96.416	492.955	5.113	15,6	12,5
14626010	Bad Muskau, Stadt	3.669	1.690	54.463	32.227	43.840	43.389	1.329	6.408	4.822	14,8	11,8
14626020	Beiersdorf	1.113	535	23.025	43.037	19.527	19.246	422	3.838	9.095	19,9	16,7
14626030	Bernstadt a. d. Eigen, Stadt	3.213	1.607	52.658	32.768	42.553	41.979	1.292	6.163	4.770	14,7	11,7
14626050	Bertsdorf-Hörnitz	2.042	997	35.070	35.175	28.622	28.244	794	4.401	5.543	15,6	12,6
14626060	Boxberg/O.L.	4.281	2.166	72.016	33.249	57.623	56.924	1.745	8.402	4.815	14,8	11,7
14626070	Dürrhennersdorf	947	461	15.697	34.049	12.703	12.462	362	1.930	5.333	15,5	12,3
14626085	Ebersbach-Neugersdorf, Stadt	11.526	5.511	172.779	31.352	139.752	138.034	4.425	20.189	4.562	14,6	11,7
14626100	Gablenz	1.579	795	34.119	42.917	28.253	27.785	672	5.197	7.734	18,7	15,2
14626110	Görlitz, Stadt, Hochschulstadt	55.519	26.850	847.033	31.547	689.257	678.867	21.126	110.866	5.248	16,3	13,1
14626120	Groß Düben	1.072	549	21.736	39.593	17.662	17.361	476	2.994	6.291	17,2	13,8
14626140	Großschönau	5.230	2.427	72.609	29.917	58.145	57.572	1.876	9.053	4.826	15,7	12,5
14626150	Großschweidnitz	1.278	573	21.385	37.322	17.261	16.996	483	2.813	5.823	16,5	13,2
14626160	Hähnichen	1.230	603	20.140	33.400	16.177	15.928	478	2.288	4.786	14,4	11,4
14626170	Hainewalde	1.519	722	24.266	33.609	19.748	19.449	583	2.990	5.128	15,4	12,3
14626180	Herrnhut, Stadt	5.773	2.817	86.800	30.813	69.736	68.719	2.078	10.293	4.953	15,0	11,9
14626190	Hohendubrau	1.852	891	30.449	34.174	24.385	24.110	712	3.652	5.130	15,1	12,0
14626200	Horka	1.656	882	28.530	32.347	23.129	22.861	702	3.478	4.954	15,2	12,2
14626210	Jonsdorf, Kurort	1.479	684	25.540	37.340	20.673	20.298	542	3.338	6.159	16,4	13,1
14626230	Kodersdorf	2.365	1.256	46.445	36.978	38.179	37.536	1.043	6.259	6.001	16,7	13,5
14626240	Königshain	1.163	577	22.774	39.469	18.466	17.896	477	3.179	6.666	17,8	14,0
14626245	Kottmar	7.170	3.498	120.587	34.473	97.940	96.758	2.810	15.307	5.447	15,8	12,7
14626250	Krauschwitz i.d. O.L.	3.367	1.705	60.754	35.633	49.100	48.571	1.376	7.890	5.734	16,2	13,0
14626260	Kreba-Neudorf	847	460	15.301	33.264	12.236	12.106	383	1.743	4.550	14,4	11,4
14626270	Lawalde	1.791	858	34.249	39.918	27.911	27.413	716	4.904	6.849	17,9	14,3
14626280	Leutersdorf	3.461	1.671	58.389	34.943	47.810	47.206	1.355	7.799	5.755	16,5	13,4
14626290	Löbau, Stadt	14.277	7.175	216.526	30.178	174.132	172.191	5.587	25.620	4.586	14,9	11,8
14626300	Markersdorf	3.852	1.941	78.279	40.329	64.190	62.694	1.613	11.218	6.955	17,9	14,3
14626310	Mittelherwigsdorf	3.533	1.667	61.791	37.067	50.983	50.300	1.337	8.104	6.062	16,1	13,1
14626320	Mücka	948	477	15.516	32.527	12.457	12.333	378	1.798	4.757	14,6	11,6
14626330	Neißeau	1.688	820	27.139	33.096	21.855	21.538	662	3.121	4.714	14,5	11,5
14626350	Neusalza-Spremberg, Stadt	3.211	1.547	53.228	34.407	44.016	43.533	1.238	7.340	5.929	16,9	13,8
14626370	Niesky, Stadt	9.130	4.684	154.706	33.029	125.660	124.064	3.715	19.270	5.187	15,5	12,5
14626390	Oderwitz	4.866	2.416	76.439	31.639	61.585	60.641	1.933	8.816	4.561	14,5	11,5
14626400	Olbersdorf	4.480	2.104	66.783	31.741	54.357	53.566	1.625	8.307	5.112	15,5	12,4
14626410	Oppach	2.311	1.128	35.707	31.655	28.766	28.363	896	4.173	4.657	14,7	11,7
14626420	Ostritz, Stadt	2.178	995	31.553	31.712	25.224	24.887	778	3.509	4.511	14,1	11,1
14626430	Oybin	1.325	627	29.909	47.702	25.117	24.773	489	4.827	9.870	19,5	16,1
14626440	Quitzdorf am See	1.233	621	21.637	34.842	17.689	17.378	495	2.885	5.829	16,6	13,3
14626450	Reichenbach/O.L., Stadt	4.862	2.419	76.508	31.628	61.633	60.732	1.941	9.062	4.669	14,9	11,8
14626460	Rietschen	2.493	1.216	39.125	32.176	31.330	30.910	976	4.453	4.563	14,4	11,4
14626470	Rosenbach	1.535	766	26.215	34.223	21.202	20.901	632	3.137	4.963	15,0	12,0
14626480	Rothenburg/O.L., Stadt	4.385	2.218	72.613	32.738	59.527	58.911	1.736	9.537	5.494	16,2	13,1
14626490	Schleife	2.410	1.394	47.146	33.820	37.729	37.256	1.134	5.765	5.084	15,5	12,2
14626500	Schönau-Berzdorf a. d. Eigen	1.475	776	25.877	33.346	20.993	20.637	654	3.248	4.966	15,7	12,6
14626510	Schönbach	1.079	529	20.033	37.870	16.333	16.130	432	2.785	6.447	17,3	13,9
14626520	Schöpstal	2.389	1.217	50.622	41.596	41.369	40.677	1.023	7.262	7.098	17,9	14,3
14626530	Seiffhennersdorf, Stadt	3.614	1.673	48.310	28.876	38.802	38.357	1.331	4.942	3.713	12,9	10,2
14626560	Trebendorf	807	416	16.313	39.213	13.340	13.167	350	2.107	6.019	16,0	12,9
14626570	Vierkirchen	1.649	782	28.096	35.929	22.709	22.372	649	3.646	5.618	16,3	13,0
14626580	Waldhufen	2.369	1.202	43.798	36.438	35.769	35.353	989	5.664	5.727	16,0	12,9
14626590	Weißkeißel	1.260	603	21.946	36.394	17.645	17.371	486	2.585	5.319	14,9	11,8
14626600	Weißwasser/O.L., Stadt	15.255	7.323	225.080	30.736	181.582	179.886	5.863	26.154	4.461	14,5	11,6
14626610	Zittau, Stadt, Hochschulstadt	24.517	12.016	332.740	27.691	268.805	265.482	9.217	38.245	4.149	14,4	11,5

Amtlicher Gemeindeschlüssel	Land - NUTS 2-Region - Keisfreie Stadt - Landkreis - Gemeinde	Einwohner am 31.12.2021 Anzahl	Steuerpflichtige Anzahl	Gesamtbetrag der Einkünfte 1.000 EUR	Gesamtbetrag der Einkünfte je Steuerpflichtige EUR	Einkommen 1.000 EUR	Zu versteuerndes Einkommen 1.000 EUR	Festzusetzende Einkommensteuer Steuerpflichtige	Festzusetzende Einkommensteuer 1.000 EUR	Festzusetzende Einkommensteuer je Steuerpflichtige EUR	Steuersatz %	Durchschnittliche Steuerbelastung %
14627	Meißen	239.344	120.784	4.716.261	39.047	3.879.002	3.803.087	100.164	707.492	7.063	18,6	15,0
14627010	Coswig, Stadt	20.462	10.502	376.064	35.809	306.401	300.775	8.736	50.108	5.736	16,7	13,3
14627020	Diera-Zehren	3.216	1.633	65.943	40.381	54.164	53.132	1.361	9.420	6.921	17,7	14,3
14627030	Ebersbach	4.345	2.229	83.374	37.404	67.415	66.252	1.851	10.722	5.792	16,2	12,9
14627040	Glaubitz	2.079	908	36.772	40.498	30.251	29.721	774	5.325	6.880	17,9	14,5
14627050	Gröditz, Stadt	6.893	3.139	104.735	33.366	85.335	84.513	2.602	13.408	5.153	15,9	12,8
14627060	Großenhain, Stadt	17.958	9.209	315.802	34.293	257.310	253.642	7.450	41.415	5.559	16,3	13,1
14627070	Hirschstein	1.968	1.011	38.946	38.522	32.175	31.809	825	5.974	7.242	18,8	15,3
14627080	Käbschütztal	2.758	1.367	48.972	35.825	39.399	38.633	1.121	6.304	5.623	16,3	12,9
14627100	Klipphausen	10.329	5.197	220.984	42.521	181.151	177.109	4.450	33.273	7.477	18,8	15,1
14627110	Lampertswalde	2.492	1.296	46.850	36.150	37.939	37.481	1.051	6.500	6.184	17,3	13,9
14627130	Lommatzsch, Stadt	4.788	2.371	80.075	33.773	64.979	64.242	1.962	10.101	5.148	15,7	12,6
14627140	Meißen, Stadt	28.080	14.172	463.177	32.683	376.511	371.014	11.358	62.382	5.492	16,8	13,5
14627150	Moritzburg	8.361	4.216	241.936	57.385	206.376	200.483	3.574	47.328	13.242	23,6	19,6
14627170	Niederau	4.132	2.063	79.829	38.696	65.032	63.755	1.720	10.816	6.288	17,0	13,5
14627180	Nossen, Stadt	10.446	5.237	190.179	36.315	155.400	153.097	4.291	26.883	6.265	17,6	14,1
14627190	Nünchritz	5.422	2.787	109.004	39.112	89.360	87.924	2.348	15.779	6.720	17,9	14,5
14627200	Priestewitz	3.139	1.614	60.244	37.326	49.001	48.249	1.323	8.149	6.159	16,9	13,5
14627210	Radebeul, Stadt	33.743	17.842	903.495	50.639	758.324	736.396	15.060	170.637	11.331	23,2	18,9
14627220	Radeburg, Stadt	7.278	3.781	147.861	39.106	121.108	118.501	3.187	20.881	6.552	17,6	14,1
14627230	Riesa, Stadt	28.850	14.239	463.107	32.524	376.773	372.335	11.687	59.692	5.108	16,0	12,9
14627240	Röderaue	2.558	1.222	43.895	35.921	35.845	35.393	983	5.401	5.494	15,3	12,3
14627250	Schönfeld	1.843	884	34.609	39.151	28.460	28.090	751	5.226	6.959	18,6	15,1
14627260	Stauchitz	3.112	1.485	57.106	38.455	46.798	46.100	1.247	7.852	6.296	17,0	13,7
14627270	Strehla, Stadt	3.651	1.770	65.606	37.066	53.901	52.917	1.472	9.171	6.230	17,3	14,0
14627290	Thiendorf	3.835	1.937	73.552	37.972	59.824	58.678	1.625	10.002	6.155	17,0	13,6
14627310	Weinböhla	10.476	5.208	237.182	45.542	196.021	190.519	4.441	38.268	8.617	20,1	16,1
14627340	Wülknitz	1.639	794	29.261	36.852	23.919	23.603	662	3.780	5.709	16,0	12,9
14627360	Zeithain	5.491	2.671	97.699	36.578	79.830	78.722	2.252	12.697	5.638	16,1	13,0
14628	Sächsische Schweiz-Osterzgebirge	244.009	124.040	4.631.233	37.337	3.793.478	3.721.945	103.512	654.044	6.319	17,6	14,1
14628010	Altenberg, Stadt	7.805	3.845	131.859	34.294	107.191	105.761	3.156	16.406	5.198	15,5	12,4
14628020	Bad Gottleuba-Berggießhübel, Stadt	5.542	2.786	97.714	35.073	79.427	78.179	2.330	12.271	5.267	15,7	12,6
14628030	Bad Schandau, Stadt	3.423	1.832	55.774	30.445	44.667	44.224	1.444	6.224	4.310	14,1	11,2
14628040	Bahretal	2.120	1.108	42.480	38.339	34.948	34.486	934	5.779	6.187	16,8	13,6
14628050	Bannewitz	11.122	5.694	268.779	47.204	223.202	216.998	4.918	45.373	9.226	20,9	16,9
14628060	Dippoldiswalde, Stadt	14.096	7.166	267.659	37.351	219.176	215.338	5.976	37.163	6.219	17,3	13,9
14628070	Dohma	1.996	1.003	41.949	41.824	34.858	34.300	856	6.521	7.618	19,0	15,5
14628080	Dohna, Stadt	6.168	3.115	131.500	42.215	108.666	106.331	2.615	20.367	7.788	19,2	15,5
14628090	Dorfhain	1.062	540	21.242	39.336	17.466	17.119	464	2.965	6.389	17,3	14,0
14628100	Dürrröhrsdorf-Dittersbach	4.295	2.117	83.944	39.652	68.958	67.656	1.778	12.371	6.958	18,3	14,7
14628110	Freital, Stadt	39.316	19.890	752.407	37.828	618.950	605.716	16.740	110.136	6.579	18,2	14,6
14628130	Glashütte, Stadt	6.693	3.389	122.136	36.039	99.341	97.603	2.792	15.710	5.627	16,1	12,9
14628140	Gohrisch	1.783	932	32.977	35.383	26.912	26.330	757	4.302	5.682	16,3	13,0
14628150	Hartmannsdorf-Reichenau	989	485	17.380	35.836	13.917	13.781	403	2.019	5.010	14,7	11,6
14628160	Heidenau, Stadt	16.540	8.707	283.744	32.588	231.030	227.681	7.306	36.447	4.989	16,0	12,8
14628170	Hermisdorf/Erzgeb.	776	390	13.919	35.689	11.451	11.322	317	1.868	5.893	16,5	13,4
14628190	Hohnstein, Stadt	3.230	1.617	52.142	32.246	41.980	41.396	1.293	6.122	4.735	14,8	11,7
14628205	Klingenberg	6.752	3.406	124.863	36.660	100.776	99.241	2.886	15.494	5.369	15,6	12,4
14628210	Königstein/Sächs. Schw., Stadt	2.085	1.047	35.234	33.652	28.625	28.264	818	4.591	5.612	16,2	13,0
14628220	Kreischa	4.540	2.314	102.201	44.166	84.125	82.254	1.946	16.887	8.678	20,5	16,5
14628230	Liebstadt, Stadt	1.271	626	22.589	36.085	18.075	17.734	533	2.754	5.168	15,5	12,2
14628240	Lohmen	3.112	1.497	56.463	37.718	45.977	45.011	1.266	7.618	6.017	16,9	13,5
14628250	Müglitztal	1.903	963	40.793	42.361	33.779	33.317	835	6.665	7.982	20,0	16,3
14628260	Neustadt in Sachsen, Stadt	11.823	5.952	195.368	32.824	158.685	156.652	4.882	24.203	4.958	15,4	12,4
14628270	Pirna, Stadt	38.361	19.776	695.623	35.175	569.065	558.379	16.419	96.377	5.870	17,3	13,9
14628300	Rabenau, Stadt	4.376	2.207	97.932	44.373	81.775	80.132	1.832	16.288	8.891	20,3	16,6
14628310	Rathen, Kurort	338	190	6.885	36.235	5.703	5.594	147	1.002	6.813	17,9	14,5
14628320	Rathmannsdorf	893	452	14.707	32.538	11.783	11.637	354	1.758	4.967	15,1	12,0
14628330	Reinhardtsdorf-Schöna	1.305	641	22.034	34.375	17.889	17.667	515	2.791	5.419	15,8	12,7
14628340	Rosenthal-Bielatal	1.596	781	28.054	35.920	22.644	22.220	612	3.607	5.895	16,2	12,9
14628360	Sebnitz, Stadt	9.248	4.544	141.838	31.214	114.915	113.589	3.668	16.731	4.561	14,7	11,8
14628370	Stadt Wehlen, Stadt	1.555	775	30.401	39.227	24.911	24.299	640	4.307	6.730	17,7	14,2
14628380	Stolpen, Stadt	5.540	2.743	102.837	37.491	83.734	82.247	2.274	14.091	6.196	17,1	13,7

Amtlicher Gemeindeschlüssel	Land - NUTS 2-Region - Keisfreie Stadt - Landkreis - Gemeinde	Einwohner am 31.12.2021 Anzahl	Steuerpflichtige Anzahl	Gesamtbetrag der Einkünfte 1.000 EUR	Gesamtbetrag der Einkünfte je Steuerpflichtige EUR	Einkommen 1.000 EUR	Zu versteuerndes Einkommen 1.000 EUR	Festzusetzende Einkommensteuer Steuerpflichtige	Festzusetzende Einkommensteuer 1.000 EUR	Festzusetzende Einkommensteuer je Steuerpflichtige EUR	Steuersatz %	Durchschnittliche Steuerbelastung %
14628390	Struppen	2.464	1.212	51.754	42.702	42.741	41.952	1.033	7.958	7.704	19,0	15,4
14628400	Tharandt, Stadt	5.417	2.747	117.477	42.766	96.648	94.421	2.278	18.278	8.024	19,4	15,6
14628410	Wilsdruff, Stadt	14.474	7.551	326.575	43.249	269.488	263.112	6.495	50.600	7.791	19,2	15,5
147	Leipzig, NUTS 2-Region	1.057.609	561.459	21.066.917	37.522	17.409.294	17.076.498	461.427	3.308.959	7.171	19,4	15,7
14713000	Leipzig, Stadt	601.866	327.726	12.008.756	36.643	9.948.114	9.754.608	266.430	1.963.746	7.371	20,1	16,4
14729	Leipzig	258.214	132.890	5.368.776	40.400	4.432.184	4.341.594	111.183	828.886	7.455	19,1	15,4
14729010	Bad Lausick, Stadt	8.113	4.099	159.322	38.869	129.787	127.486	3.424	22.380	6.536	17,6	14,0
14729020	Belgershain	3.363	1.730	79.970	46.225	66.703	65.220	1.471	13.620	9.259	20,9	17,0
14729030	Bennewitz	5.014	2.509	103.336	41.186	85.211	83.524	2.103	15.342	7.295	18,4	14,8
14729040	Böhlen, Stadt	6.733	3.516	129.330	36.783	105.949	103.756	2.940	18.398	6.258	17,7	14,2
14729050	Borna, Stadt	19.031	9.786	322.876	32.994	262.110	258.807	7.931	40.785	5.143	15,8	12,6
14729060	Borsdorf	8.126	4.304	192.103	44.634	159.185	155.382	3.687	31.324	8.496	20,2	16,3
14729070	Brandis, Stadt	9.646	4.937	231.729	46.937	193.994	189.785	4.182	37.925	9.069	20,0	16,4
14729080	Colditz, Stadt	8.313	4.124	146.068	35.419	119.034	117.325	3.355	19.858	5.919	16,9	13,6
14729100	Elstertrebnitz	1.306	665	27.373	41.163	22.607	22.050	560	3.991	7.127	18,1	14,6
14729140	Froburg, Stadt	12.311	6.202	232.728	37.525	188.822	185.763	5.174	30.326	5.861	16,3	13,0
14729150	Geithain, Stadt	6.775	3.329	119.156	35.793	96.564	95.207	2.769	15.131	5.464	15,9	12,7
14729160	Grimma, Stadt	28.054	14.336	507.118	35.374	413.887	407.461	11.856	67.801	5.719	16,6	13,4
14729170	Groitzsch, Stadt	7.586	3.782	140.783	37.224	115.373	113.424	3.105	20.167	6.495	17,8	14,3
14729190	Großpösna	5.496	2.836	145.257	51.219	121.528	117.924	2.472	25.183	10.187	21,4	17,3
14729220	Kitzscher, Stadt	5.144	2.656	87.801	33.058	71.048	70.171	2.226	10.841	4.870	15,4	12,3
14729245	Lossatal	6.050	2.946	107.462	36.477	87.588	86.345	2.446	14.148	5.784	16,4	13,2
14729250	Machern	6.760	3.489	177.605	50.904	149.438	145.800	3.063	33.341	10.885	22,9	18,8
14729260	Markkleeberg, Stadt	24.643	13.042	717.997	55.053	610.541	591.421	11.115	149.233	13.426	25,2	20,8
14729270	Markranstädt, Stadt	15.981	8.334	348.718	41.843	288.548	281.758	6.988	55.100	7.885	19,6	15,8
14729300	Naunhof, Stadt	8.735	4.517	206.805	45.784	172.182	167.912	3.819	34.009	8.905	20,3	16,4
14729320	Neukieritzsch	6.763	3.652	122.997	33.679	99.864	98.453	3.101	15.129	4.879	15,4	12,3
14729330	Otterwisch	1.368	704	27.754	39.423	22.715	22.253	587	3.852	6.562	17,3	13,9
14729340	Parthenstein	3.553	1.805	94.230	52.205	79.371	77.643	1.544	17.899	11.593	23,1	19,0
14729350	Pegau, Stadt	6.510	3.334	127.421	38.219	104.395	102.619	2.778	17.830	6.418	17,4	14,0
14729360	Regis-Breitingen, Stadt	3.777	1.946	63.180	32.467	50.719	50.038	1.602	7.379	4.606	14,7	11,7
14729370	Rötha, Stadt	6.254	3.266	130.043	39.817	106.260	104.036	2.766	18.851	6.815	18,1	14,5
14729380	Thallwitz	3.548	1.854	77.799	41.963	64.434	63.333	1.563	11.768	7.529	18,6	15,1
14729400	Trebsen/Mulde, Stadt	3.777	1.911	69.731	36.489	56.811	55.795	1.569	9.720	6.195	17,4	13,9
14729410	Wurzen, Stadt	16.238	8.535	266.418	31.215	216.640	214.165	6.956	33.839	4.865	15,8	12,7
14729430	Zwenkau, Stadt	9.246	4.744	205.664	43.352	170.877	166.738	4.031	33.714	8.364	20,2	16,4
14730	Nordsachsen	197.529	100.843	3.689.385	36.585	3.028.996	2.980.296	83.814	516.326	6.160	17,3	14,0
14730010	Arzberg	1.837	910	29.161	32.046	23.607	23.416	765	3.280	4.288	14,0	11,2
14730020	Bad Dübén, Stadt	7.791	3.866	145.318	37.589	120.175	118.478	3.208	20.833	6.494	17,6	14,3
14730030	Beilrode	4.045	1.989	72.008	36.203	59.251	58.684	1.642	9.639	5.870	16,4	13,4
14730045	Belgern-Schildau, Stadt	7.579	3.594	119.454	33.237	96.159	94.839	2.927	14.157	4.837	14,9	11,9
14730050	Cavertitz	2.194	1.104	38.746	35.096	31.436	30.947	906	4.797	5.295	15,5	12,4
14730060	Dahlen, Stadt	4.188	1.984	69.817	35.190	56.752	55.895	1.622	8.897	5.485	15,9	12,7
14730070	Delitzsch, Stadt	24.862	13.194	465.063	35.248	381.695	376.120	10.835	64.988	5.998	17,3	14,0
14730080	Doberschütz	4.078	2.146	84.250	39.259	69.255	68.150	1.832	11.809	6.446	17,3	14,0
14730090	Dommitzsch, Stadt	2.403	1.142	39.333	34.442	31.869	31.498	955	4.850	5.078	15,4	12,3
14730100	Dreiheide	2.127	1.032	45.355	43.949	37.896	37.346	884	7.578	8.572	20,3	16,7
14730110	Eilenburg, Stadt	15.721	8.089	262.555	32.458	214.058	211.144	6.579	33.773	5.134	16,0	12,9
14730120	Elsnig	1.391	688	25.172	36.588	20.596	20.242	584	3.325	5.693	16,4	13,2
14730140	Jesewitz	3.087	1.595	69.129	43.341	57.019	55.964	1.359	10.571	7.779	18,9	15,3
14730150	Krostitz	4.121	2.150	98.193	45.671	82.058	80.334	1.884	15.646	8.305	19,5	15,9
14730160	Laußig	3.543	1.868	64.320	34.432	52.317	51.637	1.564	8.055	5.150	15,6	12,5
14730170	Liebschützberg	2.957	1.480	52.195	35.267	42.353	41.695	1.227	6.337	5.165	15,2	12,1
14730180	Löbnitz	2.100	1.064	42.606	40.044	35.026	34.491	901	6.557	7.278	19,0	15,4
14730190	Mockrehna	5.005	2.580	90.881	35.225	74.123	73.096	2.191	11.621	5.304	15,9	12,8
14730200	Mügelín, Stadt	5.808	2.844	94.274	33.148	76.513	75.451	2.368	11.482	4.849	15,2	12,2
14730210	Naundorf	2.202	1.102	40.509	36.760	33.038	32.628	944	5.305	5.619	16,3	13,1
14730230	Oschatz, Stadt	13.884	7.040	233.374	33.150	190.019	187.553	5.670	30.052	5.300	16,0	12,9
14730250	Rackwitz	5.412	2.765	109.242	39.509	90.327	88.392	2.383	16.407	6.885	18,6	15,0
14730270	Schkeuditz, Stadt	18.574	9.674	374.210	38.682	308.306	303.097	8.158	54.642	6.698	18,0	14,6
14730280	Schönwölkau	2.612	1.345	55.671	41.391	45.798	44.883	1.158	7.982	6.893	17,8	14,3

Amtlicher Gemeindeschlüssel	Land - NUTS 2-Region - Keisfreie Stadt - Landkreis - Gemeinde	Einwohner am 31.12.2021 Anzahl	Steuerpflichtige Anzahl	Gesamtbetrag der Einkünfte 1.000 EUR	Gesamtbetrag der Einkünfte je Steuerpflichtige EUR	Einkommen 1.000 EUR	Zu versteuerndes Einkommen 1.000 EUR	Festzusetzende Einkommensteuer Steuerpflichtige	Festzusetzende Einkommensteuer 1.000 EUR	Festzusetzende Einkommensteuer je Steuerpflichtige EUR	Steuersatz %	Durchschnittliche Steuerbelastung %
14730300	Taucha, Stadt	15.733	8.400	379.608	45.191	317.245	309.150	7.200	65.302	9.070	21,1	17,2
14730310	Torgau, Stadt	19.625	9.703	305.929	31.529	249.932	247.047	7.822	39.664	5.071	16,1	13,0
14730320	Trossin	1.237	640	27.277	42.621	23.095	22.767	536	4.197	7.831	18,4	15,4
14730330	Wermsdorf	5.162	2.631	91.989	34.963	75.049	73.836	2.168	12.116	5.588	16,4	13,2
14730340	Wiedemar	5.385	2.806	108.382	38.625	88.939	87.305	2.366	14.967	6.326	17,1	13,8
14730360	Zschemplin	2.866	1.418	55.363	39.043	45.092	44.210	1.176	7.497	6.375	17,0	13,5

[Zeichenerklärung](#)

11. Ausgewählte Merkmale der unbeschränkt steuerpflichtigen Bruttolohnfälle 2021 nach Größenklassen des Bruttolohns

Bruttolohn von	Bruttolohn Fälle	Bruttolohn 1.000 EUR	Bruttolohn je Fall EUR	Anzurechnende Lohnsteuer Fälle	Anzurechnende Lohnsteuer 1.000 EUR
Insgesamt	1.944.101	59.999.739	30.862	1.690.013	9.141.393
1 bis unter 2.500 EUR	142.717	161.603	1.132	34.406	2.883
2.500 bis unter 5.000 EUR	76.941	283.943	3.690	34.075	7.644
5.000 bis unter 7.500 EUR	66.138	409.347	6.189	37.208	14.225
7.500 bis unter 10.000 EUR	64.405	565.110	8.774	39.472	20.969
10.000 bis unter 12.500 EUR	68.375	769.345	11.252	46.385	31.435
12.500 bis unter 15.000 EUR	73.990	1.019.492	13.779	63.907	44.372
15.000 bis unter 17.500 EUR	79.233	1.288.369	16.261	75.369	69.182
17.500 bis unter 20.000 EUR	90.669	1.704.846	18.803	87.068	110.671
20.000 bis unter 22.500 EUR	106.237	2.259.206	21.266	102.246	168.356
22.500 bis unter 25.000 EUR	114.035	2.708.691	23.753	110.306	229.244
25.000 bis unter 27.500 EUR	115.076	3.019.615	26.240	114.159	285.234
27.500 bis unter 30.000 EUR	109.575	3.147.665	28.726	109.476	327.982
30.000 bis unter 32.500 EUR	100.778	3.145.687	31.214	100.683	357.184
32.500 bis unter 35.000 EUR	90.400	3.048.887	33.727	90.327	373.524
35.000 bis unter 37.500 EUR	80.944	2.931.839	36.221	80.875	383.182
37.500 bis unter 40.000 EUR	70.543	2.731.705	38.724	70.479	377.122
40.000 bis unter 42.500 EUR	62.865	2.591.328	41.221	62.822	376.108
42.500 bis unter 45.000 EUR	53.926	2.357.283	43.713	53.893	358.548
45.000 bis unter 47.500 EUR	45.350	2.096.033	46.219	45.323	332.163
47.500 bis unter 50.000 EUR	40.951	1.995.172	48.721	40.930	330.650
50.000 bis unter 75.000 EUR	208.297	12.478.203	59.906	208.111	2.386.482
75.000 bis unter 100.000 EUR	50.086	4.246.133	84.777	50.001	1.001.147
100.000 bis unter 125.000 EUR	15.967	1.765.358	110.563	15.922	472.206
125.000 bis unter 150.000 EUR	7.114	967.346	135.978	7.100	283.318
150.000 bis unter 175.000 EUR	3.335	537.427	161.148	3.325	166.456
175.000 bis unter 200.000 EUR	1.972	367.506	186.362	1.966	119.180
200.000 bis unter 225.000 EUR	1.152	243.270	211.172	1.151	80.283
225.000 bis unter 250.000 EUR	804	189.950	236.256	804	64.702
250.000 EUR und mehr	2.226	969.378	435.480	2.224	366.941

Anzurechnende Lohnsteuer je Fall EUR	Anzurechnende Kirchensteuer 1.000 EUR	Bruttobetrag Kurzarbeitergeld/Zuschuss zum Mutterschaftsgeld, Aufstockungsbeträge nach dem Altersteilzeitgesetz u.ä. 1.000 EUR	Tatsächliche Werbungskosten/ Arbeitnehmer-Pauschbetrag 1.000 EUR	Erhöhte Werbungskosten zusammen 1.000 EUR	Erhöhte Werbungskosten darunter Wege zwischen Wohnung und Arbeitsstätte 1.000 EUR
5.409	129.816	867.836	1.191.483	1.713.311	791.558
84	346	31.635	78.066	2.494	407
224	310	37.158	68.918	3.974	1.034
382	359	45.530	60.119	6.779	2.476
531	415	59.437	57.558	9.743	4.155
678	521	71.234	58.968	14.862	7.155
694	646	69.138	60.728	23.804	11.757
918	937	62.994	60.483	36.562	18.627
1.271	1.398	59.232	66.151	48.028	25.372
1.647	2.080	56.442	73.893	67.019	35.054
2.078	2.984	55.083	74.310	88.335	44.457
2.499	3.823	50.800	70.171	107.291	50.975
2.996	4.512	44.091	62.333	120.252	53.673
3.548	4.808	35.721	55.353	116.018	53.398
4.135	5.097	29.512	47.930	108.832	52.263
4.738	5.100	25.127	42.884	97.243	48.183
5.351	4.890	21.371	36.579	86.135	43.779
5.987	4.681	17.783	31.646	79.106	40.334
6.653	4.396	15.473	26.506	70.538	35.353
7.329	4.158	12.342	21.256	62.849	31.354
8.078	4.069	10.875	18.463	58.599	29.230
11.467	31.643	41.498	85.917	332.637	148.257
20.023	16.386	8.955	19.756	95.376	33.710
29.657	8.411	2.740	6.518	33.783	10.238
39.904	4.842	1.469	2.861	16.924	4.367
50.062	2.943	723	1.404	7.948	2.169
60.620	2.093	470	862	4.904	1.211
69.751	1.306	402	511	3.426	720
80.475	1.088	190	352	2.375	556
164.992	5.573	411	988	7.478	1.291

Erhöhte Werbungskosten darunter Aufwendungen für Arbeitsmittel 1.000 EUR	Erhöhte Werbungskosten darunter Fortbildungskosten 1.000 EUR	Erhöhte Werbungskosten darunter Summe Reisekosten und Verpflegungsmehraufwendungen bei Auswärtstätigkeiten 1.000 EUR	Erhöhte Werbungskosten darunter übrige Werbungskosten 1.000 EUR
142.184	64.611	310.253	173.668
237	958	138	379
434	961	365	683
648	1.152	723	1.022
888	1.319	1.273	1.229
1.395	1.520	1.860	1.803
2.042	2.192	3.547	2.562
3.084	2.549	6.039	3.599
4.035	2.338	8.390	4.708
5.195	2.600	14.386	6.274
6.639	2.790	21.903	7.906
7.796	2.826	30.954	9.446
8.483	3.334	37.822	10.512
8.341	3.653	33.654	10.131
7.921	3.554	27.687	9.636
7.212	3.658	20.824	8.873
6.497	3.302	15.815	8.028
6.076	3.073	12.689	7.298
5.461	2.792	10.854	6.767
5.027	2.231	8.662	5.965
4.843	2.137	7.334	5.667
33.529	9.957	30.529	35.408
9.630	3.036	8.453	11.566
3.067	1.149	3.120	4.946
1.496	666	1.334	3.175
673	283	621	1.555
347	225	371	1.065
250	92	257	900
183	56	170	524
755	207	481	2.044

12. Unbeschränkt steuerpflichtige Lohn- und Einkommensteuerfälle 2021 nach Alter und Geschlecht

Geschlecht	Alter von	Bruttolohn Fälle	Bruttolohn 1.000 EUR	Summe der Einkünfte Fälle	Summe der Einkünfte 1.000 EUR	Summe der Einkünfte je Steuerfall EUR	Summe der positiven Einkünfte 1.000 EUR
Insgesamt	Insgesamt	1.944.523	59.999.255	2.600.815	76.994.827	29.604	77.458.897
Insgesamt	unter 20 Jahren	61.903	371.221	48.900	322.719	6.600	323.394
Insgesamt	20 bis unter 30 Jahren	263.289	5.431.754	261.129	5.277.387	20.210	5.293.502
Insgesamt	30 bis unter 40 Jahren	448.758	14.270.077	469.283	14.691.266	31.306	14.757.184
Insgesamt	40 bis unter 50 Jahren	396.457	14.594.288	437.061	16.744.795	38.312	16.859.400
Insgesamt	50 bis unter 60 Jahren	468.800	17.535.437	531.712	20.858.184	39.228	21.003.594
Insgesamt	60 bis unter 65 Jahren	197.697	6.284.982	247.161	8.084.042	32.708	8.135.436
Insgesamt	65 Jahren und älter	107.619	1.511.496	605.569	11.016.433	18.192	11.086.387
Männliche Fälle	Zusammen	1.026.826	35.412.427	1.322.678	45.022.075	34.039	45.330.948
Männliche Fälle	unter 20 Jahren	36.248	231.927	29.637	202.893	6.846	203.283
Männliche Fälle	20 bis unter 30 Jahren	144.367	3.182.924	144.320	3.132.389	21.704	3.142.729
Männliche Fälle	30 bis unter 40 Jahren	240.084	8.646.358	252.412	9.028.218	35.768	9.069.884
Männliche Fälle	40 bis unter 50 Jahren	209.004	8.731.731	234.392	10.303.873	43.960	10.382.768
Männliche Fälle	50 bis unter 60 Jahren	237.394	10.070.107	274.674	12.388.987	45.104	12.485.562
Männliche Fälle	60 bis unter 65 Jahren	98.106	3.517.804	123.218	4.603.631	37.362	4.637.212
Männliche Fälle	65 Jahren und älter	61.623	1.031.576	264.025	5.362.085	20.309	5.409.510
Weibliche Fälle	Zusammen	917.697	24.586.828	1.278.137	31.972.752	25.015	32.127.950
Weibliche Fälle	unter 20 Jahren	25.655	139.294	19.263	119.826	6.221	120.110
Weibliche Fälle	20 bis unter 30 Jahren	118.922	2.248.830	116.809	2.144.998	18.363	2.150.773
Weibliche Fälle	30 bis unter 40 Jahren	208.674	5.623.719	216.871	5.663.049	26.113	5.687.300
Weibliche Fälle	40 bis unter 50 Jahren	187.453	5.862.558	202.669	6.440.922	31.780	6.476.632
Weibliche Fälle	50 bis unter 60 Jahren	231.406	7.465.330	257.038	8.469.198	32.949	8.518.032
Weibliche Fälle	60 bis unter 65 Jahren	99.591	2.767.178	123.943	3.480.411	28.081	3.498.224
Weibliche Fälle	65 Jahren und älter	45.996	479.920	341.544	5.654.348	16.555	5.676.878

Summe der positiven Einkünfte aus Gewerbebetrieb 1.000 EUR	Summe der positiven Einkünfte aus selbständiger Arbeit 1.000 EUR	Summe der positiven Einkünfte aus nichtselbständiger Arbeit 1.000 EUR	Summe der negativen Einkünfte 1.000 EUR	Anzurechnende Lohnsteuer 1.000 EUR
5.982.658	3.708.440	56.974.966	-464.070	9.144.411
3.250	311	314.100	-675	10.686
122.642	34.883	5.074.889	-16.115	632.731
715.551	340.774	13.570.653	-65.917	2.089.119
1.703.766	934.276	13.940.082	-114.605	2.368.685
2.157.838	1.432.381	16.746.721	-145.410	2.876.414
745.460	609.976	5.973.297	-51.394	950.118
534.150	355.839	1.355.223	-69.954	216.658
4.694.147	2.131.376	33.634.073	-308.872	5.733.833
2.220	189	197.777	-390	8.109
94.226	17.816	2.979.723	-10.341	392.642
562.882	186.231	8.235.646	-41.666	1.336.355
1.348.728	521.065	8.342.506	-78.895	1.509.750
1.683.509	823.706	9.605.149	-96.575	1.758.104
581.548	342.318	3.337.827	-33.581	568.103
421.033	240.052	935.445	-47.425	160.770
1.288.511	1.577.063	23.340.893	-155.198	3.410.578
1.029	122	116.323	-284	2.577
28.416	17.067	2.095.166	-5.774	240.089
152.669	154.543	5.335.007	-24.251	752.765
355.038	413.211	5.597.576	-35.711	858.935
474.329	608.675	7.141.573	-48.835	1.118.310
163.912	267.659	2.635.470	-17.813	382.015
113.117	115.787	419.778	-22.529	55.888

13. Unbeschränkt steuerpflichtige Lohn- und Einkommensteuerfälle mit überwiegenden Einkünften aus freiberuflicher Tätigkeit 2021 nach Größenklassen der Einkünfte aus freiberuflicher TätigkeitT

Geschlecht	Einkünfte aus freiberuflicher Tätigkeit von	Einkünfte aus freiberuflicher Tätigkeit ¹⁾ Fälle	Einkünfte aus freiberuflicher Tätigkeit ¹⁾ 1.000 EUR	Positive Einkunftsarten insgesamt 1.000 EUR	Negative Einkunftsarten insgesamt 1.000 EUR	Summe der Einkünfte 1.000 EUR
Fälle insgesamt	Positive Einkünfte insgesamt	47.391	3.377.134	3.724.400	-35.011	3.689.389
Fälle insgesamt	1 bis unter 2.500 EUR	5.481	5.548	47.629	-648	46.981
Fälle insgesamt	2.500 bis unter 5.000	2.928	10.751	27.368	-312	27.056
Fälle insgesamt	5.000 bis unter 7.500 EUR	2.141	13.188	24.179	-196	23.983
Fälle insgesamt	7.500 bis unter 10.000 EUR	2.031	17.775	29.476	-275	29.201
Fälle insgesamt	10.000 bis unter 12.500 EUR	1.798	20.133	27.372	-285	27.087
Fälle insgesamt	12.500 bis unter 15.000 EUR	1.628	22.367	29.838	-221	29.617
Fälle insgesamt	15.000 bis unter 20.000 EUR	2.728	47.391	60.213	-628	59.585
Fälle insgesamt	20.000 bis unter 25.000 EUR	2.249	50.377	59.065	-480	58.585
Fälle insgesamt	25.000 bis unter 30.000 EUR	2.058	56.450	64.449	-633	63.816
Fälle insgesamt	30.000 bis unter 37.500 EUR	2.512	84.226	96.014	-746	95.268
Fälle insgesamt	37.500 bis unter 50.000 EUR	3.059	132.719	150.758	-1.131	149.628
Fälle insgesamt	50.000 bis unter 75.000 EUR	4.717	290.991	318.378	-3.268	315.109
Fälle insgesamt	75.000 bis unter 100.000 EUR	3.262	282.892	305.981	-2.494	303.486
Fälle insgesamt	100.000 bis unter 150.000 EUR	4.289	526.935	554.616	-4.799	549.817
Fälle insgesamt	150.000 bis unter 200.000 EUR	2.543	438.991	467.490	-4.264	463.226
Fälle insgesamt	200.000 bis unter 250.000 EUR	1.427	317.789	329.067	-3.048	326.019
Fälle insgesamt	250.000 bis unter 500.000 EUR	2.084	680.774	708.834	-6.988	701.846
Fälle insgesamt	500.000 bis unter 1 Mio. EUR	386	255.279	283.240	-3.618	279.622
Fälle insgesamt	1 Mio. EUR und mehr	70	122.557	140.434	-977	139.457
Fälle insgesamt	Negative Einkünfte insgesamt	3.462	-14.316	39.404	-14.867	24.537
Männliche Fälle	Positive Einkünfte insgesamt	23.363	1.910.301	2.144.494	-22.285	2.122.209
Männliche Fälle	Negative Einkünfte insgesamt	1.717	-7.815	25.004	-8.105	16.899
Weibliche Fälle	Positive Einkünfte insgesamt	24.028	1.466.833	1.579.905	-12.726	1.567.179
Weibliche Fälle	Negative Einkünfte insgesamt	1.745	-6.501	14.401	-6.762	7.638

1) Bei freiberuflich tätigen Personen sind in den Einkünften aus freiberuflicher Tätigkeit auch diejenigen laut gesonderter Feststellung und aus Beteiligung enthalten.

14. Unbeschränkt steuerpflichtige Lohn- und Einkommensteuerfälle mit überwiegenden Einkünften aus freiberuflicher Tätigkeit 2021 in ausgewählten Freien Berufen

Ausgewählte Freie Berufe	Einkünfte aus freiberuflicher Tätigkeit ¹⁾ Fälle	Einkünfte aus freiberuflicher Tätigkeit ¹⁾ 1.000 EUR	Einkünfte aus freiberuflicher Tätigkeit ¹⁾ je Steuerfall EUR
Freie Berufe insgesamt	50.853	3.362.818	66.128
Rechtsanwaltskanzleien, Notariate (einschließlich Patentanwaltskanzleien)	2.414	259.182	107.366
Rechtsanwaltskanzleien ohne Notariat	2.233	175.350	78.526
Rechtsanwaltskanzleien mit Notariat	-	-	-
Notariat	130	79.287	609.901
Patentanwaltskanzleien	51	4.545	89.116
Freiberufliche Tätigkeit im Bereich sonstige Rechtsberatung	322	22.711	70.531
Wirtschafts- und vereidigte Buchprüferinnen und -prüfer	25	2.932	117.280
Wirtschaftsprüferinnen und -prüfer	.	.	.
Vereidigte Buchprüferinnen und -prüfer	.	.	.
Steuerberaterinnen und -berater und Steuerbevollmächtigte	894	119.351	133.502
Sonstige Wirtschaftsberatung (ohne Vermögensberatung und -verwaltung)	1.035	52.833	51.047
Markt- und Meinungsforschung	10	301	30.101
Unternehmens- und Publicrelations-Beratung	1.025	52.532	51.251
Tätigkeiten im Bereich Datenverarbeitung zusammen	1.047	65.615	62.670
Programmierungstätigkeiten	672	37.700	56.101
Beratungsleistungen auf dem Gebiet der Informationstechnologie	364	27.366	75.180
Sonstige Tätigkeiten im Bereich Datenverarbeitung	11	550	49.998
Forschungs- und Entwicklungstätigkeit	250	12.599	50.394
Werbung	41	1.446	35.277
Lehrtätigkeit	6.330	129.782	20.503
Erwachsenenbildung	917	22.941	25.017
Sport- und Freizeitunterricht, Kulturunterricht	1.531	21.116	13.792
Sonstige Lehrtätigkeit ²⁾	3.425	63.336	18.492
Fahr- und Flugschulen	457	22.389	48.991
Ärztinnen und Ärzte (ohne Zahnärztinnen und -ärzte)	5.077	980.139	193.055
Zahnärztinnen und -ärzte	2.682	426.647	159.078
Tierärztinnen und -ärzte	441	39.059	88.568
Sonstiges Veterinärwesen	46	1.675	36.421
Sonstige Heilberufe	7.706	509.330	66.095
Heilpraktikerinnen und -praktiker	759	19.349	25.493
Psychologische Psychotherapeutinnen und -therapeuten	1.667	121.505	72.888
Massage, Krankengymnastik, medizinische Bademeisterinnen und Bademeister, Hebammen und Entbindungspfleger sowie verwandte Berufe	3.069	233.262	76.006
Sonstige selbständige Tätigkeiten im Gesundheitswesen	2.211	135.214	61.155
Soziale Dienste (mit Tagesbetreuung von Kindern)	2.224	81.542	36.665
Tagesbetreuung von Kindern	1.597	34.991	21.911
Sonstige soziale Dienste (ohne Tagesbetreuung von Kindern)	627	46.551	74.244
Architektur, Innenarchitektur, Vermessungs- und Bauingenieurbüros (ohne Film- und Bühnenarchitektur)	4.485	304.245	67.836
Architektur für Hochbau und Innenarchitektur	863	53.440	61.923
Architektur für Orts-, Regional- und Landesplanung	211	16.656	78.939
Architektur für Garten- und Landschaftsgestaltung	186	11.923	64.102
Bautechnische Gesamtplanung	1.972	144.137	73.092
Sonstige Ingenieurbüros	1.098	61.720	56.211
Vermessungsbüros	155	16.370	105.613
Ingenieurbüros für technische Fachplanung und Ingenieurdesign	977	69.557	71.194
Technische, physikalische und chemische Untersuchung	51	5.182	101.599
Künstlerische Berufe	6.474	99.960	15.440
Bildende Künstlerinnen und Künstler	2.054	26.945	13.118
Restauratorinnen und Restauratoren	238	5.140	21.598
Komponistinnen, Komponisten, Musikbearbeiterinnen und Musikbearbeiter	554	9.097	16.421
Schriftstellerinnen und Schriftsteller	951	15.746	16.558
Bühnen-, Film, Hörfunk- und Fernsehkünstlerinnen und -künstler	2.458	39.112	15.912
Artistinnen und Artisten, Zirkusgruppen	87	1.241	14.261
Filmherstellung (einschließlich Tonstudios)	29	903	31.125
Sonstige Künstlerische Berufe	103	1.776	17.244
Freiberufliche Tätigkeit im Bereich Journalismus	1.207	28.581	23.679
Korrespondenz- und Nachrichtenbüros	6	209	34.783
Journalistinnen, Journalisten, Pressefotografinnen und Pressefotografen	1.201	28.372	23.624
Fotografie	485	9.092	18.746
Übersetzen und Dolmetschen	1.227	29.143	23.752
Textil-, Schmuck- und Möbeldesign	1.166	23.574	20.218
Freiberuflich tätige Sachverständige	1.842	52.622	28.568
Lotsinnen und Lotsen	3	377	125.608
Sonstige (hier nicht aufgeführt, aber mit freiberuflichen Einkünften) ²⁾	2.402	35.642	14.839

1) Bei freiberuflich tätigen Personen sind in den Einkünften aus freiberuflicher Tätigkeit auch diejenigen laut gesonderter Feststellung und aus Beteiligung enthalten.

2) Durch die Neuaufnahme von Wirtschaftszweigen zu den Freien Berufen sind die Daten mit vorherigen Erhebungen nicht vergleichbar.

15. Unbeschränkt steuerpflichtige Lohn- und Einkommensteuerfälle mit einzelunternehmerischen Einkünften aus Gewerbebetrieb 2021 nach Größenklassen der einzelunternehmerischen Einkünfte aus Gewerbebetrieb

Geschlecht	Einzelunternehmerische Einkünfte aus Gewerbebetrieb von	Einzelunternehmerische Einkünfte aus Gewerbebetrieb ¹⁾ Fälle	Einzelunternehmerische Einkünfte aus Gewerbebetrieb ¹⁾ 1.000 EUR	Einkünfte aus Gewerbebetrieb insgesamt 1.000 EUR	Positive Einkunftsarten insgesamt 1.000 EUR	Negative Einkunftsarten insgesamt 1.000 EUR	Summe der Einkünfte 1.000 EUR
Fälle insgesamt	Positive Einkünfte	144.205	4.415.363	4.615.555	6.744.410	-46.006	6.698.404
Fälle insgesamt	1 bis unter 5.000 EUR	46.503	80.144	125.484	1.299.477	-10.455	1.289.022
Fälle insgesamt	5.000 bis unter 10.000 EUR	17.187	125.021	146.705	382.225	-3.221	379.004
Fälle insgesamt	10.000 bis unter 15.000 EUR	13.648	168.630	181.913	304.194	-2.231	301.962
Fälle insgesamt	15.000 bis unter 20.000 EUR	11.092	192.462	198.524	286.044	-2.178	283.866
Fälle insgesamt	20.000 bis unter 25.000 EUR	9.754	218.815	228.612	290.885	-1.710	289.176
Fälle insgesamt	25.000 bis unter 30.000 EUR	6.925	189.843	194.129	253.131	-1.766	251.365
Fälle insgesamt	30.000 bis unter 35.000 EUR	5.679	183.729	188.559	231.162	-1.613	229.549
Fälle insgesamt	35.000 bis unter 40.000 EUR	4.566	170.480	177.331	204.587	-1.205	203.382
Fälle insgesamt	40.000 bis unter 45.000 EUR	3.766	159.362	164.159	187.770	-1.479	186.290
Fälle insgesamt	45.000 bis unter 50.000 EUR	3.046	144.356	149.953	170.308	-895	169.413
Fälle insgesamt	50.000 bis unter 60.000 EUR	5.077	278.252	284.514	319.955	-1.947	318.008
Fälle insgesamt	60.000 bis unter 70.000 EUR	3.130	202.123	207.017	233.025	-1.352	231.673
Fälle insgesamt	70.000 bis unter 80.000 EUR	2.296	171.627	173.252	190.187	-1.359	188.828
Fälle insgesamt	80.000 bis unter 90.000 EUR	1.850	156.596	158.621	174.060	-1.163	172.898
Fälle insgesamt	90.000 bis unter 100.000 EUR	1.409	133.564	137.149	147.813	-857	146.955
Fälle insgesamt	100.000 bis unter 125.000 EUR	2.474	275.983	281.111	313.397	-1.792	311.605
Fälle insgesamt	125.000 bis unter 250.000 EUR	3.964	671.366	700.722	761.906	-5.826	756.080
Fälle insgesamt	250.000 bis unter 500.000 EUR	1.346	456.497	471.234	520.897	-2.386	518.511
Fälle insgesamt	500.000 bis unter 1 Mio. EUR	386	259.244	267.348	279.884	-1.313	278.571
Fälle insgesamt	1 Mio. EUR und mehr	107	177.269	179.218	193.503	-1.259	192.244
Fälle insgesamt	Negative Einkünfte	25.628	-120.841	-35.163	842.604	-128.704	713.900
Männliche Fälle	Positive Einkünfte	101.201	3.426.234	3.597.096	5.220.877	-36.321	5.184.556
Männliche Fälle	Negative Einkünfte	16.497	-88.726	-16.781	628.918	-94.026	534.892
Weibliche Fälle	Positive Einkünfte	43.004	989.129	1.018.459	1.523.533	-9.685	1.513.848
Weibliche Fälle	Negative Einkünfte	9.131	-32.115	-18.381	213.686	-34.678	179.008

1) Bei gewerblich tätigen Personen sind in den einzelunternehmerischen Einkünften aus Gewerbebetrieb auch diejenigen laut gesonderter Feststellung enthalten.

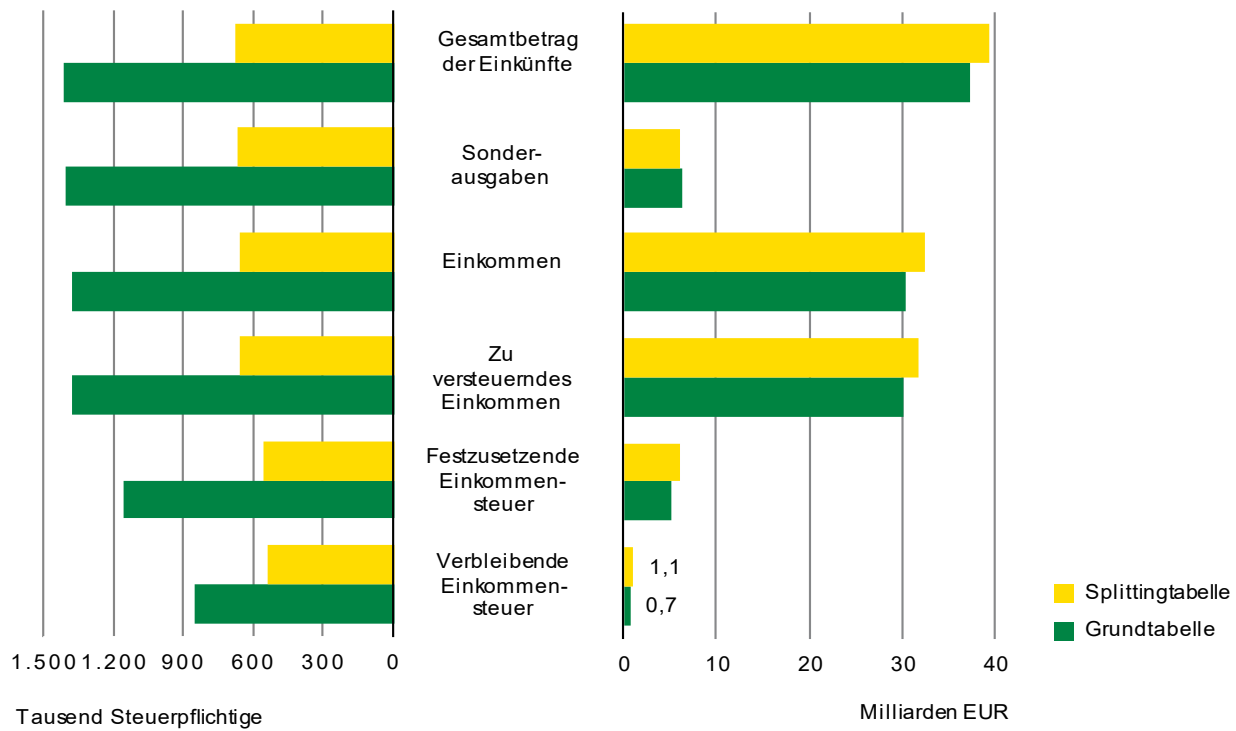
[Zeichenerklärung](#)

16. Unbeschränkt steuerpflichtige Lohn- und Einkommensteuerfälle mit einzelunternehmerischen Einkünften aus Gewerbebetrieb 2021 nach Wirtschaftsabschnitten

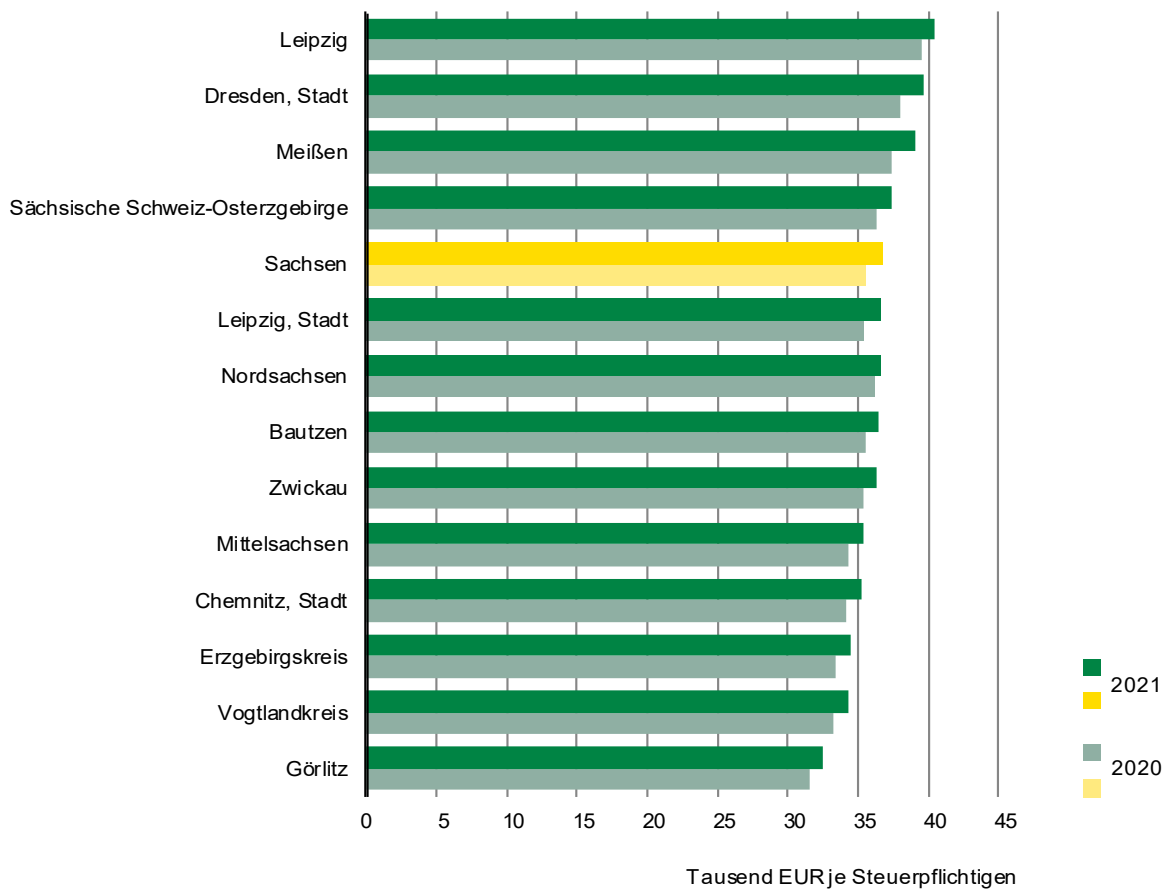
Wirtschaftszweigklassifikation	Wirtschaftsabschnitt	Merkmal	Einzelunternehmerische Einkünfte aus Gewerbebetrieb ¹⁾ Fälle	Einzelunternehmerische Einkünfte aus Gewerbebetrieb ¹⁾ 1.000 EUR	Einzelunternehmerische Einkünfte aus Gewerbebetrieb ¹⁾ je Steuerfall EUR	Einkünfte aus Gewerbebetrieb insgesamt 1.000 EUR
A-S	Insgesamt	Positive Einkünfte	144.205	4.415.363	30.619	4.615.555
A-S	Insgesamt	Negative Einkünfte	25.628	-120.841	-4.715	-35.163
A	Land- und Forstwirtschaft, Fischerei	Positive Einkünfte	1.192	34.299	28.775	36.907
A	Land- und Forstwirtschaft, Fischerei	Negative Einkünfte	269	-2.909	-10.813	-2.456
B	Bergbau und Gewinnung von Steinen und Erden	Positive Einkünfte	11	579	52.656	579
B	Bergbau und Gewinnung von Steinen und Erden	Negative Einkünfte	-	-	-	-
C	Verarbeitendes Gewerbe	Positive Einkünfte	8.134	331.001	40.693	337.280
C	Verarbeitendes Gewerbe	Negative Einkünfte	1.524	-7.793	-5.114	-2.406
D	Energieversorgung	Positive Einkünfte	8.908	80.396	9.025	118.771
D	Energieversorgung	Negative Einkünfte	2.759	-6.915	-2.506	5.115
E	Wasserversorgung; Abwasser- und Abfallentsorgung und Beseitigung von Umweltverschmutzungen	Positive Einkünfte	167	12.889	77.179	13.136
E	Wasserversorgung; Abwasser- und Abfallentsorgung und Beseitigung von Umweltverschmutzungen	Negative Einkünfte	11	-246	-22.334	-216
F	Baugewerbe	Positive Einkünfte	21.099	795.124	37.685	802.438
F	Baugewerbe	Negative Einkünfte	1.875	-14.190	-7.568	-10.968
G	Handel; Instandhaltung und Reparatur von Kraftfahrzeugen	Positive Einkünfte	24.133	1.074.904	44.541	1.120.568
G	Handel; Instandhaltung und Reparatur von Kraftfahrzeugen	Negative Einkünfte	4.822	-27.084	-5.617	-6.096
H	Verkehr und Lagerei	Positive Einkünfte	3.731	150.991	40.469	153.285
H	Verkehr und Lagerei	Negative Einkünfte	399	-3.922	-9.829	-1.998
I	Gastgewerbe	Positive Einkünfte	7.684	279.800	36.413	289.047
I	Gastgewerbe	Negative Einkünfte	1.220	-8.282	-6.789	-3.408
J	Information und Kommunikation	Positive Einkünfte	3.903	93.086	23.850	96.570
J	Information und Kommunikation	Negative Einkünfte	862	-2.462	-2.856	10
K	Erbringung von Finanz- und Versicherungsdienstleistungen	Positive Einkünfte	7.871	324.074	41.173	333.443
K	Erbringung von Finanz- und Versicherungsdienstleistungen	Negative Einkünfte	575	-1.799	-3.130	-650
L	Grundstücks- und Wohnungswesen	Positive Einkünfte	3.240	180.081	55.580	194.952
L	Grundstücks- und Wohnungswesen	Negative Einkünfte	620	-5.361	-8.647	3.228
M	Erbringung von freiberuflichen, wissenschaftlichen und technischen Dienstleistungen	Positive Einkünfte	9.590	224.680	23.429	254.354
M	Erbringung von freiberuflichen, wissenschaftlichen und technischen Dienstleistungen	Negative Einkünfte	2.190	-10.585	-4.833	-4.103
N	Erbringung von sonstigen wirtschaftlichen Dienstleistungen	Positive Einkünfte	12.135	327.223	26.965	335.682
N	Erbringung von sonstigen wirtschaftlichen Dienstleistungen	Negative Einkünfte	1.646	-8.197	-4.980	-2.971
P	Erziehung und Unterricht	Positive Einkünfte	2.035	32.403	15.923	34.248
P	Erziehung und Unterricht	Negative Einkünfte	661	-2.831	-4.283	-2.602
Q	Gesundheits- und Sozialwesen	Positive Einkünfte	2.851	71.138	24.952	76.902
Q	Gesundheits- und Sozialwesen	Negative Einkünfte	944	-4.660	-4.936	1.931
R	Kunst, Unterhaltung und Erholung	Positive Einkünfte	3.600	73.694	20.471	75.497
R	Kunst, Unterhaltung und Erholung	Negative Einkünfte	1.069	-3.927	-3.674	-1.100
S	Erbringung von sonstigen Dienstleistungen	Positive Einkünfte	23.041	328.270	14.247	337.710
S	Erbringung von sonstigen Dienstleistungen	Negative Einkünfte	3.790	-9.438	-2.490	-7.409
X	Sonstige nicht näher benannt	Positive Einkünfte	880	731	831	4.187
X	Sonstige nicht näher benannt	Negative Einkünfte	392	-240	-611	934

1) Bei gewerblich tätigen Personen sind in den einzelunternehmerischen Einkünften aus Gewerbebetrieb auch diejenigen lt. gesonderter Feststellung enthalten.

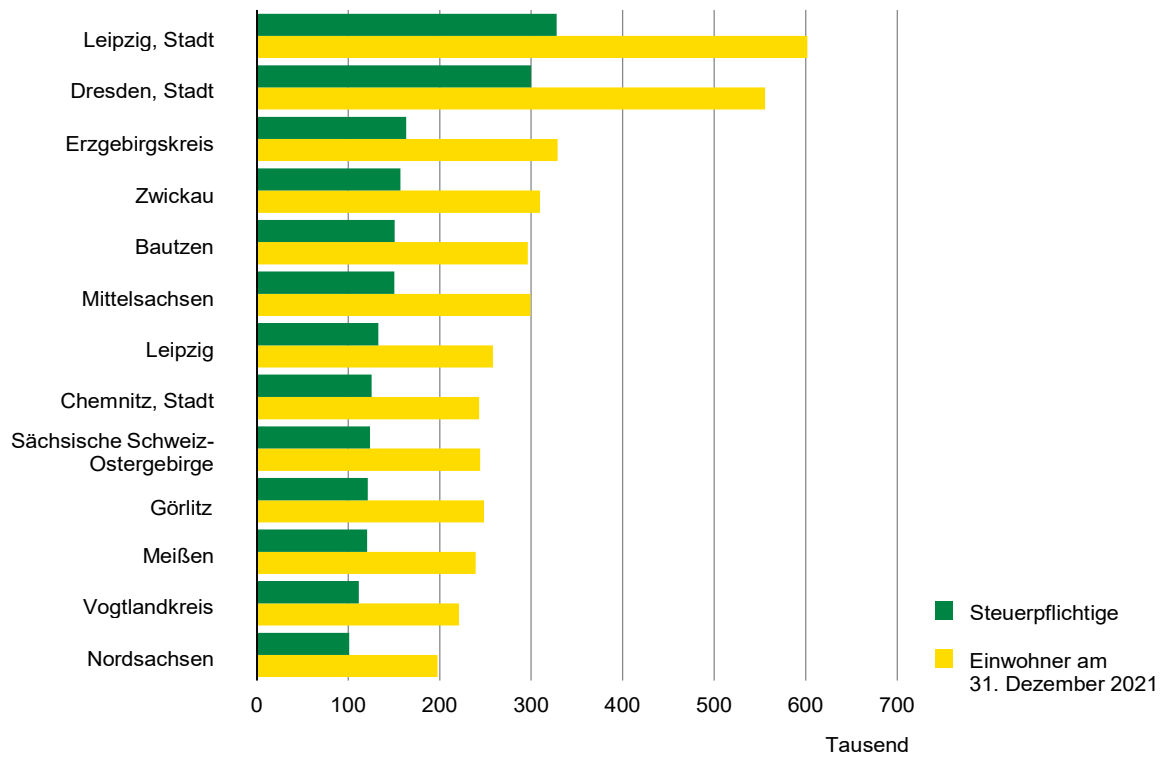
Abb. 1 Unbeschränkt Lohn- und Einkommensteuerpflichtige 2021 nach Grund- und Splittingtabelle



**Abb. 2 Gesamtbetrag der Einkünfte je unbeschränkt Lohn- und Einkommensteuerpflichtigen
nach Erhebungsjahren sowie Kreisfreien Städten und Landkreisen**



**Abb. 3 Unbeschränkt Lohn- und Einkommensteuerpflichtige und Einwohner 2021
nach Kreisfreien Städten und Landkreisen**



**Abb. 4 Gesamtbetrag der Einkünfte der unbeschränkt Lohn- und Einkommensteuerpflichtigen 2021
nach Größenklassen des Gesamtbetrags der Einkünfte sowie Kreisfreien Städten und Landkreisen**

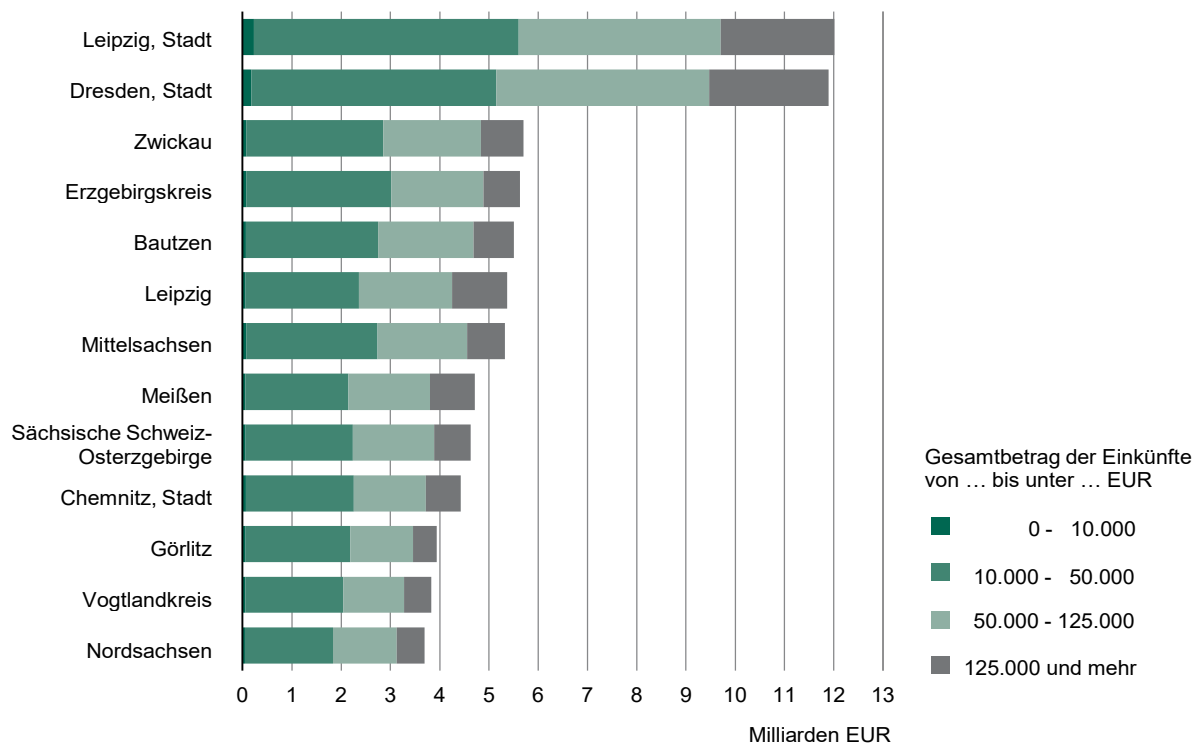


Abb. 5 Einkünfte der unbeschränkt Lohn- und Einkommensteuerpflichtigen nach ausgewählten Einkunftsarten und Erhebungsjahren

Millionen EUR

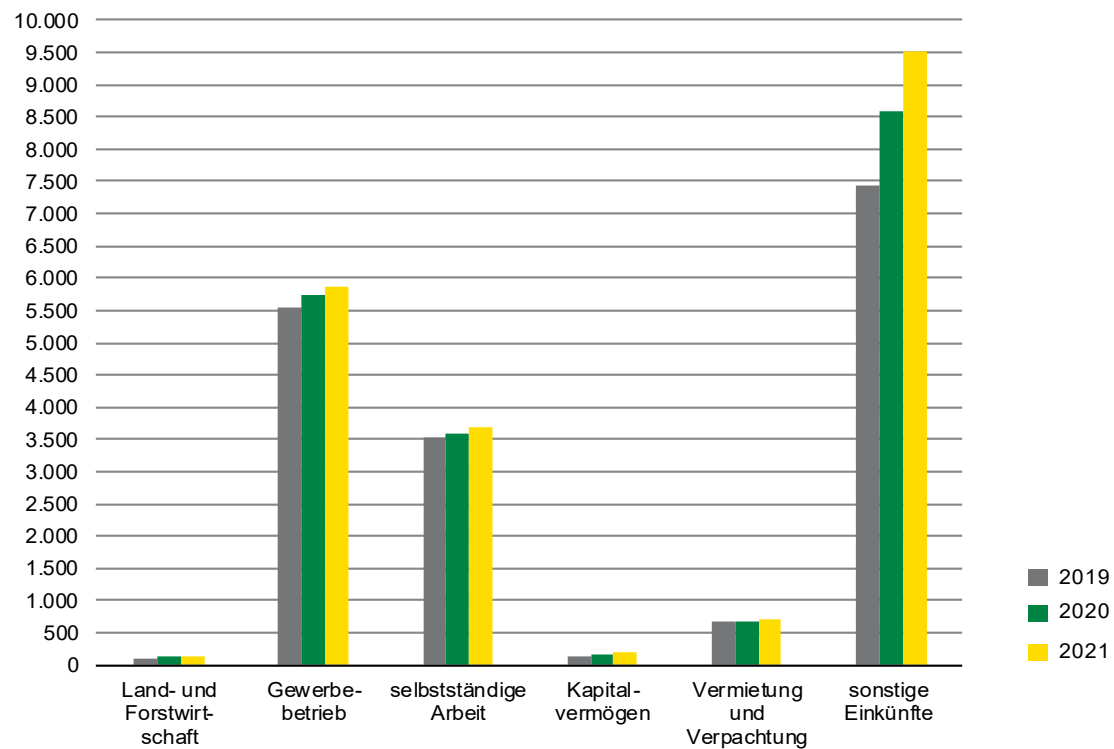
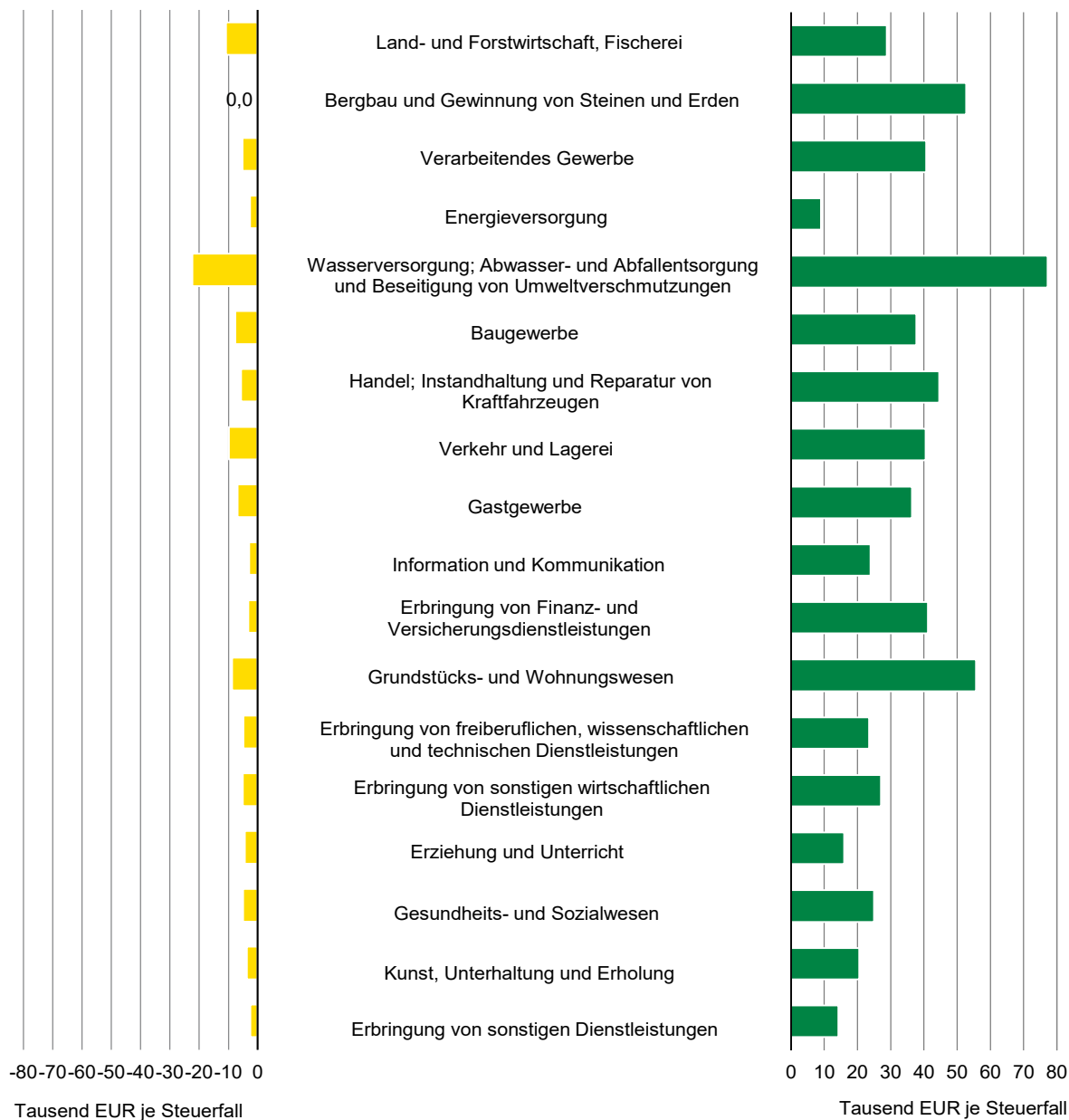


Abb. 6 Unbeschränkt steuerpflichtige Lohn- und Einkommensteuerfälle mit überwiegenden Einkünften aus freiberuflicher Tätigkeit 2021 in ausgewählten Freien Berufen



Abb. 7 Unbeschränkt steuerpflichtige Lohn- und Einkommensteuerfälle mit einzelunternehmerischen Einkünften aus Gewerbebetrieb 2021 nach Wirtschaftsabschnitten



Lohn- und Einkommensteuerstatistik



2021

Erscheinungsfolge: jährlich
Erschienen am 04/06/2025

Ihr Kontakt zu uns:

www.destatis.de/kontakt

Telefon: +49 (0) 611/75-2405

Herausgeber: Statistisches Bundesamt (Destatis)

www.destatis.de

Ihr Kontakt zu uns:

www.destatis.de/kontakt

Zentraler Auskunftsdienst:

Tel.: +49 611 75 2405

Titel

© Caviar-Premium Icons by Neway Lau, CreativMarket / eigene Bearbeitung

© nanoline icons by vuuuds, CreativMarket / eigene Bearbeitung

© Statistisches Bundesamt (Destatis), Vervielfältigung und Verbreitung, auch auszugsweise, mit Quellenangabe gestattet.

Kurzfassung

1 Allgemeine Angaben zur Statistik

Seite 5

- Grundgesamtheit: Alle bis 2 ¼ Jahre nach Ende des Veranlagungszeitraums durchgeführten Einkommensteuerveranlagungen. Bei Bruttolohnempfängern ohne Veranlagung werden die elektronischen Lohnsteuerbescheinigungen bzw. Papier-Lohnsteuerkarten ausgewertet.
- Räumliche Abdeckung: Bundesländer und tiefere regionale Gliederungen.
- Berichtszeitraum: 1. Januar bis 31. Dezember des Berichtsjahres.
- Periodizität: Jährlich ab 2012, bis Berichtsjahr 2010 dreijährlich (erstmalig 1950).
- Rechtsgrundlagen: Gesetz über Steuerstatistiken (StStatG) vom 11. Oktober 1995 (BGBl. I S. 1250, 1409), in seiner jeweils geltenden Fassung; Gesetz über die Statistik für Bundeszwecke (BStatG) laut der Bekanntmachung vom 20. Oktober 2016 (BGBl. I S. 2394) in seiner jeweils geltenden Fassung.
- Geheimhaltung: Alle Einzelangaben bzw. Tabellenfelder, die Rückschlüsse auf Angaben Einzelner zulassen, werden grundsätzlich geheim gehalten.

2 Inhalte und Nutzerbedarf

Seite 6

- Inhalte der Statistik: (1) Bruttolohn, Einkünfte, Einkommen, zu versteuerndes Einkommen, Sondervergünstigungen, Lohn-, Einkommen- und Kirchensteuer mit den im Besteuerungsverfahren festgestellten Angaben; (2) Wohnort, Geburtsjahr, Geschlecht, Religion, Kinderfreibeträge, Kindergeld, Wirtschaftszweig/Art des Freien Berufs, Art der Steuerpflicht, Steuerklasse, Veranlagungsart.
- Nutzerbedarf: Ermittlung der Schlüsselzahlen für den Gemeindeanteil an der Einkommensteuer; Steuerpolitik, Wirtschafts- und Sozialpolitik, Volkswirtschaftliche Gesamtrechnungen, wirtschaftswissenschaftliche Institute, Verbände, Tarifpartner und Medien erhalten wesentliche Informationen über die Struktur und Wirkungsweise der Einkommensteuer.

3 Methodik

Seite 7

- Konzept der Datengewinnung: Sekundärerhebung auf Grundlage der Steuerfestsetzungen der Finanzämter.
- Vorbereitung und Durchführung der Datengewinnung: Über die Rechenzentren der Landesfinanzbehörden an die Statistischen Ämter der Länder, von dort an das Statistische Bundesamt.
- Beantwortungsaufwand: Die Finanzverwaltung übernimmt die Angaben über die Steuerpflichtigen automatisiert aus ihren Festsetzungsspeichern.

4 Genauigkeit und Zuverlässigkeit

Seite 7

- Qualitative Gesamtbewertung der Genauigkeit: Es handelt sich um eine Vollerhebung ausgewählter Angaben aus den Steuerveranlagungen, mit sehr hoher Qualität, da sie sowohl unmittelbare finanzielle Auswirkungen auf die Steuerpflichtigen als auch für die Steuereinnahmen von Bund, Ländern und Gemeinden haben. Zusätzlich werden Plausibilitätskontrollen durch die Statistischen Ämter der Länder durchgeführt.

5 Aktualität und Pünktlichkeit

Seite 8

- Aufgrund der langen Veranlagungsdauer ist die Aktualität der Lohn- und Einkommensteuerstatistik vergleichsweise gering. Ab dem Veranlagungsjahr 2012 liegt die bis dahin dreijährliche Statistik jährlich vor.

6 Vergleichbarkeit

Seite 8

- Räumliche Vergleichbarkeit: Da das Einkommensteuergesetz ein Bundesgesetz ist, sind die Ergebnisse der Lohn- und Einkommensteuerstatistik räumlich vergleichbar.

- Zeitliche Vergleichbarkeit: Durch häufige Änderungen des Steuerrechts sind Ergebnisse einzelner Berichtsjahre nur eingeschränkt vergleichbar.

7 Kohärenz

Seite 8

- Bezug zu anderen Erhebungen:

Für die Berichtsjahre 2001 bis 2011 wurde zusätzlich eine jährliche Einkommensteuerstatistik zu den Veranlagungsfällen erstellt. Tiefste regionale Gliederung der jährlichen Einkommensteuerstatistik ist die Landesebene, nicht veranlagte Fälle werden nicht nachgewiesen, Plausibilitätskontrollen wurden nur selektiv durchgeführt.

In der Statistik des kassenmäßigen Steueraufkommens finden sich ebenfalls Angaben zur Lohn- und Einkommensteuer, jedoch bezogen auf den Zeitraum, in dem die Steuern den Gebietskörperschaften zufließen.

Abweichend von anderen Statistiken sind die in der Lohn- und Einkommensteuerstatistik verwendeten Begriffe rein steuerrechtlich abgegrenzt (vgl. EStG).

- Die Ergebnisse sind in sich kohärent.

8 Verbreitung und Kommunikation

Seite 9

- Verbreitungswege: Die Ergebnisse der Lohn- und Einkommensteuerstatistik werden auf der Homepage des Statistischen Bundesamtes veröffentlicht. Landesergebnisse und regional tiefer gegliederte Angaben werden von den Statistischen Ämtern der Länder herausgegeben.

9 Sonstige fachstatistische Hinweise

Seite 10

Keine.

1 Allgemeine Angaben zur Statistik

1.1 Grundgesamtheit

Alle Einkommensteuerveranlagungen, die bis 2 ¼ Jahre nach Ende des Veranlagungszeitraums durchgeführt wurden, sowie die elektronischen Lohnsteuerbescheinigungen bzw. die abgegebenen Papier-Lohnsteuerkarten derjenigen Bruttolohnempfänger, die nicht veranlagt wurden (Letztere sind in den vorläufigen Ergebnissen für 2012 nicht enthalten). Personelle Veranlagungen werden aufgrund der äußerst geringen Anzahl nicht berücksichtigt. Weiterhin sind Steuererklärungen nicht berücksichtigt, die 2 ¼ Jahre nach Ende des Veranlagungsjahres noch nicht abgegeben oder bearbeitet wurden sowie das Ergebnis von Einsprüchen, die zu diesem Zeitpunkt noch nicht entschieden sind. Zusätzlich sind ab dem Veranlagungsjahr 2012 sogenannte Nur-Sparzulagenfälle und Verlustfeststellungen enthalten.

1.2 Statistische Einheiten (Darstellungs- und Erhebungseinheiten)

Unbeschränkt und beschränkt Einkommensteuerpflichtige; Zusammenveranlagte werden als ein Steuerpflichtiger gezählt. In den Statistischen Berichten werden standardmäßig nur die unbeschränkt Steuerpflichtigen nachgewiesen (ohne Nur-Sparzulagenfälle und Verlustfeststellungen).

1.3 Räumliche Abdeckung

Nach Bundesländern, tiefere Gliederungen nach Kreisen und Gemeinden können von den Statistischen Ämtern der Länder bezogen werden.

1.4 Berichtszeitraum/-zeitpunkt

1. Januar bis 31. Dezember des Berichtsjahres.

1.5 Periodizität

Jährlich, bis Berichtsjahr 2010 dreijährlich (erstmalig 1950).

1.6 Rechtsgrundlagen und andere Vereinbarungen

Gesetz über Steuerstatistiken (StStatG) vom 11. Oktober 1995 (BGBl. I S. 1250, 1409), in seiner jeweils geltenden Fassung, in Verbindung mit dem Gesetz über die Statistik für Bundeszwecke (BStatG) laut der Bekanntmachung vom 20. Oktober 2016 (BGBl. I S. 2394) in seiner jeweils geltenden Fassung.

1.7 Geheimhaltung

1.7.1 Geheimhaltungsvorschriften

Die Einzeldaten der Lohn- und Einkommensteuerstatistik unterliegen dem Steuer- (§30 AO) und Statistikgeheimnis (§16 BStatG). Die erhobenen Einzeldaten werden daher grundsätzlich geheimgehalten. Nur in ausdrücklich gesetzlich geregelten Ausnahmefällen dürfen Einzelangaben übermittelt werden. Nach § 16 Abs. 6 BStatG ist es möglich, den Hochschulen oder sonstigen Einrichtungen mit der Aufgabe unabhängiger wissenschaftlicher Forschung für die Durchführung wissenschaftlicher Vorhaben Einzelangaben dann zur Verfügung zu stellen, wenn diese so anonymisiert sind, dass sie nur mit einem unverhältnismäßig großen Aufwand an Zeit, Kosten und Arbeitskraft dem Befragten oder Betroffenen zugeordnet werden können. Die Pflicht zur Geheimhaltung besteht auch für Personen, die Empfänger von Einzelangaben sind.

Für die Verwendung gegenüber den gesetzgebenden Körperschaften und für Zwecke der Planung, jedoch nicht für die Regelung von Einzelfällen, dürfen Tabellen mit statistischen Ergebnissen, auch soweit Tabellenfelder nur einen einzigen Fall ausweisen, vom Statistischen Bundesamt und den statistischen Ämtern der Länder an das Bundesministerium der Finanzen und an die obersten Finanzbehörden der Länder übermittelt werden (§ 7 Abs. 2 StStatG). Für Zusatzaufbereitungen einschließlich der Entwicklung und des Betriebs von Mikrosimulationsmodellen zur Abschätzung finanzieller und organisatorischer Auswirkungen der Änderungen von Regelungen im Rahmen der Fortentwicklung des Steuer- und Transfersystems übermitteln auf Anforderung a) das Statistische Bundesamt dem Bundesministerium der Finanzen und den obersten Finanzbehörden der Länder, b) die statistischen Ämter der Länder den obersten Finanzbehörden des jeweiligen Landes die Einzelangaben ohne Hilfsmerkmale (§ 7 Abs. 6 StStatG).

1.7.2 Geheimhaltungsverfahren

In den Tabellen werden solche Ergebnisse geheim gehalten, bei denen das Steuer- oder Statistikgeheimnis verletzt wäre (primäre Geheimhaltung). Um sicherzustellen, dass durch Differenzrechnung die unterdrückten Ergebnisse nicht errechnet werden können, werden weitere Tabellenfelder gesperrt (sekundäre Geheimhaltung). Dabei wird darauf geachtet, dass der Informationsverlust durch die sekundär gesperrten Tabellenfelder möglichst gering ist.

1.8 Qualitätsmanagement

1.8.1 Qualitätssicherung

Im Prozess der Statistikerstellung werden vielfältige Maßnahmen durchgeführt, die zur Sicherung der Qualität der Daten beitragen. Diese werden insbesondere in Kapitel 3 (Methodik) erläutert.

Die Maßnahmen zur Qualitätssicherung, die an einzelnen Punkten der Statistikerstellung ansetzen, werden bei Bedarf angepasst und um standardisierte Methoden der Qualitätsbewertung und -sicherung ergänzt. Zu diesen standardisierten Methoden zählt auch dieser Qualitätsbericht, in dem alle wichtigen Informationen zur Datenqualität zusammengetragen sind. Ferner zählt hierzu die fachliche und organisatorische Abstimmung mit den Fachreferenten der Statistischen Ämter der Länder sowie die Beteiligung an den entsprechenden Gremien der Finanzverwaltung.

1.8.2 Qualitätsbewertung

Insgesamt weist die Lohn- und Einkommensteuerstatistik als Vollerhebung von Daten der Steuerfestsetzungen eine hohe Qualität auf. Aufgrund der unmittelbaren finanziellen Auswirkungen, die diese Daten sowohl für den Steuerpflichtigen als auch auf die Steuereinnahmen von Bund, Ländern und Gemeinden haben, ist von einer hohen Genauigkeit der Daten auszugehen. Zusätzlich werden Plausibilitätskontrollen durch die Statistischen Ämter der Länder durchgeführt. Einschränkungen ergeben sich aufgrund der geringen Aktualität der Ergebnisse bedingt durch die z.T. lange Veranlagungsdauer und die Betrachtung aller Veranlagungen einschließlich Korrekturen bis zu 2 ¾ Jahren nach Ende des Veranlagungszeitraums.

2 Inhalte und Nutzerbedarf

2.1 Inhalte der Statistik

2.1.1 Inhaltliche Schwerpunkte der Statistik

Die Lohn- und Einkommensteuerstatistik umfasst für die Steuerpflichtigen, für die eine Veranlagung durchgeführt wurde:

- a) Bruttolohn, Einkünfte, Einkommen, zu versteuerndes Einkommen, Sondervergünstigungen, Lohn-, Einkommen- und Kirchensteuer mit den im Besteuerungsverfahren festgestellten Angaben.
- b) Wohnort, Geburtsjahr, Geschlecht, Religion, Kinderfreibeträge, Kindergeld, Wirtschaftszweig/Art des Freien Berufs, Art der Steuerpflicht, Steuerklasse, Veranlagungsart.

Bei den nicht veranlagten Steuerpflichtigen liegen lediglich die Angaben der elektronischen Lohnsteuerbescheinigungen bzw. der abgegebenen Lohnsteuerkarten vor.

2.1.2 Klassifikationssysteme

Für die Steuerpflichtigen mit Einkünften aus freiberuflicher Tätigkeit und Einkünften aus Gewerbebetrieb als Einzelunternehmer wird im Besteuerungsverfahren der Wirtschaftszweig gemäß der Klassifikation der Wirtschaftszweige 2008 erfasst.

2.1.3 Statistische Konzepte und Definitionen

Die Definitionen der nachgewiesenen Merkmale entsprechen der steuerlichen Abgrenzung der im Rahmen der Einkommensteueranmeldung erfassten Angaben.

2.2 Nutzerbedarf

Die Lohn- und Einkommensteuerstatistik liefert wesentliche Informationen über Struktur und Wirkungsweise der Einkommensteuer. Nur aufgrund dieser statistischen Angaben sind vielfältige Analysemöglichkeiten und fundierte Berechnungen zu den Auswirkungen von geplanten Steuerrechtsänderungen für den Fiskus und auf der Ebene der Steuerpflichtigen möglich. Sie bildet die Grundlage für die Ermittlung der Schlüsselzahlen zum Gemeindeanteil an der Einkommensteuer. Neben der fiskalpolitischen Bedeutung ist die Lohn- und Einkommensteuerstatistik zur Weiterentwicklung des Steuersystems absolut unverzichtbar. Die Ergebnisse gehen auch in Berichte der Bundesregierung (z.B. Armuts- und Reichtumsbericht, Bericht zur Lage der freien Berufe) ein.

Zu den Hauptnutzern der Lohn- und Einkommensteuerstatistik zählen Steuerpolitik, Wirtschafts- und Sozialpolitik, Volkswirtschaftliche Gesamtrechnungen, wirtschaftswissenschaftliche Institute, Verbände und Tarifpartner und die Medien.

2.3 Nutzerkonsultation

Da die Lohn- und Einkommensteuerstatistik auf Verwaltungsdaten basiert, ergibt sich die Festlegung der Merkmale und Ausprägungen aus dem Einkommensteuerrecht. Die Ministerien als Hauptnutzer der statistischen Ergebnisse sind in die Festlegung der Dateninhalte einbezogen.

3 Methodik

3.1 Konzept der Datengewinnung

Es handelt sich um eine Sekundärerhebung: Die zu erfassenden Erhebungsmerkmale werden automatisiert aus den Festsetzungsspeichern und dem sog. Grundinformationsdienst der Finanzverwaltungen entnommen und dadurch kosten- und zeitsparend für die statistische Aufbereitung zur Verfügung gestellt. Zusätzlich werden die Angaben der elektronischen Lohnsteuerbescheinigungen bzw. der Lohnsteuerkarten der Bruttolohnempfänger, für die keine Einkommensteuerveranlagung durchgeführt wurde, in den Statistischen Ämtern der Länder aufbereitet.

3.2 Vorbereitung und Durchführung der Datengewinnung

Ausgewählte Daten der Einkommensteuerveranlagungen werden von den Rechenzentren der Landesfinanzbehörden an die Statistischen Ämter der Länder übermittelt. Die elektronischen Lohnsteuerbescheinigungen der Bruttolohnempfänger, für die keine Einkommensteuerveranlagung durchgeführt wurde, werden von der Finanzverwaltung aus dem ElsterLohn-Datenspeicher bereitgestellt und in die Lohn- und Einkommensteuerstatistik übernommen.

Der Datensatz wird mit der Finanzverwaltung vereinbart und basiert auf den Vordrucken zur Einkommensteuer und den im Veranlagungsverfahren ermittelten Werten.

3.3 Datenaufbereitung (einschl. Hochrechnung)

Die Daten werden in den Statistischen Ämtern der Länder aufwendigen Plausibilitätsprüfungen und einer Doppelfallprüfung unterzogen. Dabei werden Massenfehler automatisch korrigiert und doppelte Datensätze gelöscht. Zur Klärung von unplausiblen Einzelfällen wird bei der Finanzverwaltung rückgefragt. Nach der Datenaufbereitung liefern die Statistischen Ämter der Länder die aggregierten Landesergebnisse sowie die Einzelangaben an das Statistische Bundesamt. Das Statistische Bundesamt stellt aus den Landesergebnissen Bundesergebnisse zusammen. Da es sich um eine Vollerhebung handelt, ist keine Hochrechnung notwendig.

3.4 Preis- und Saisonbereinigung; andere Analyseverfahren

Keine.

3.5 Beantwortungsaufwand

Die Finanzverwaltung übernimmt die Angaben über die Steuerpflichtigen automatisiert aus ihren Festsetzungsspeichern. Eine Belastung für Auskunftspflichtige entsteht somit nicht.

4 Genauigkeit und Zuverlässigkeit

4.1 Qualitative Gesamtbewertung der Genauigkeit

Es handelt sich um eine Vollerhebung der Steuerveranlagungen, welche eine sehr hohe Qualität aufweisen und unmittelbare finanzielle Auswirkungen auf die Steuerpflichtigen haben. Bei Ordnungsmerkmalen, die nicht direkt für das Besteuerungsverfahren relevant sind (z.B. Angaben zum Wirtschaftszweig bei Einkünften aus Freiberuflicher Tätigkeit oder bei Einkünften aus Gewerbebetrieb als Einzelunternehmer, Anlage ST), kann es qualitative Einschränkungen geben. Bei den nicht veranlagten Fällen wird die Verlässlichkeit der Angaben durch die gelieferte Qualität der Daten von den Arbeitgebern bestimmt.

4.2 Stichprobenbedingte Fehler

Keine.

4.3 Nicht-Stichprobenbedingte Fehler

Nicht berücksichtigt sind Steuererklärungen, für die 2 ¼ Jahre nach Ende des Veranlagungsjahres noch kein Steuerbescheid durch die Finanzverwaltung festgesetzt wurde sowie das Ergebnis von Einsprüchen, die zu diesem Zeitpunkt noch nicht entschieden sind. Informationen zu diesen Veranlagungen werden seitens der Finanzverwaltung nicht an die amtliche Statistik übermittelt. Insofern kann zwischen fehlenden Veranlagungen und nicht mehr existierenden Steuerpflichtigen nicht unterschieden werden. Entsprechend kann keine Quotierung zu Antwortausfällen vorgenommen werden.

Die Aussagefähigkeit der Daten wird insbesondere dadurch beeinflusst, dass die Merkmalsabgrenzungen immer aus steuerlicher Sicht erfolgen. Aussagen über nichtsteuerliche Sachverhalte erfordern deswegen häufig zusätzliche Schätzungen. Nicht vollständig enthalten sind steuerfreie Einkünfte und bestimmte Transferleistungen. Eine Untererfassung existiert vermutlich bei den sonstigen Einkünften. Bei den Gewinneinkünften fehlen weitgehend Angaben zur Entstehung der Gewinne. Einkünfte aus Kapitalvermögen werden seit Einführung der Abgeltungsteuer zum 1.1.2009 in der Regel mit einem einheitlichen Steuersatz von 25% an der Quelle besteuert und müssen nicht mehr von den Steuerpflichtigen in der jährlichen Einkommensteuererklärung angegeben und mit dem persönlichen Steuersatz versteuert werden.

Bei den nicht veranlagten Lohnsteuerfällen werden Sonderausgaben fiktiv ermittelt. Die berechneten Werte sind in vielen Fällen zu niedrig ausgewiesen. In der Folge ist das Einkommen und das zu versteuernde Einkommen in diesen Fällen zu hoch.

4.4 Revisionen

4.4.1 Revisionsgrundsätze

Bei der Lohn- und Einkommensteuerstatistik werden im Allgemeinen keine vorläufigen Ergebnisse veröffentlicht. Daher gelten veröffentlichte Daten in der Regel als endgültig. Einmalig wurden für das Veranlagungsjahr 2012 vorläufige Ergebnisse veröffentlicht, da die Daten der nichtveranlagten Steuerpflichtigen 2012 aufgrund technischer Probleme bei der Finanzverwaltung erst zu einem späteren Zeitpunkt aufbereitet wurden.

4.4.2 Revisionsverfahren

Keine.

4.4.3 Revisionsanalysen

Keine.

5 Aktualität und Pünktlichkeit

5.1 Aktualität

Aufgrund der langen steuerlichen Veranlagungsdauer (2 ¾ Jahre nach Ende des Berichtsjahres) ist die Aktualität der Lohn- und Einkommensteuerstatistik gering. Planmäßig liegen Ergebnisse 3 ½ Jahre nach Ende des Veranlagungszeitraums vor.

5.2 Pünktlichkeit

Die Ergebnisse der Statistik konnten in den letzten Jahren termingerecht erstellt und veröffentlicht werden.

6 Vergleichbarkeit

6.1 Räumliche Vergleichbarkeit

Da das Einkommensteuergesetz ein Bundesgesetz ist, sind die Ergebnisse deutschlandweit vergleichbar.

6.2 Zeitliche Vergleichbarkeit

Durch die Umstellung auf die elektronischen Lohnsteuerbescheinigungen hat sich die Anzahl der in der Statistik nachgewiesenen nicht veranlagten Lohnsteuerfälle seit 2001 deutlich erhöht.

Trotz häufiger Änderungen des Steuerrechts ist ein Großteil der Merkmale über den Zeitraum von 2012 bis 2021 ohne Bruch vergleichbar. Daraus lässt sich der Qualitätsindikator "Längen der Zeitreihen mit vergleichbaren Werten" wie folgt berechnen: $2021 - 2012 + 1 = 10$.

7 Kohärenz

7.1 Statistikübergreifende Kohärenz

Für die Jahre 2001, 2004, 2007 und 2010 wurde parallel zur dreijährlichen Bundesstatistik zur Lohn- und Einkommensteuer die jährliche Einkommensteuerstatistik aufbereitet. Hauptunterschiede sind neben der Periodizität vor allem der unterschiedliche Berichtsweg (dezentral über die Statistischen Ämter der Länder statt zentral beim Statistischen Bundesamt). Weitere wesentliche Unterschiede sind die in der dreijährlichen Lohn- und Einkommensteuerstatistik enthaltenen Angaben zu Steuerpflichtigen ohne Einkommensteuerveranlagung (nur eine elektronische Lohnsteuerbescheinigung oder Lohnsteuervoranzeige liegt vor) und eine detaillierte Plausibilitätskontrolle. Da diese bei der jährlichen Einkommensteuerstatistik fehlt, können diese Daten nicht in

einer tiefen regionalen Gliederung dargestellt werden. Darüber hinaus können für nicht steuerrelevante Ordnungsmerkmale (z.B. Angaben zum Wirtschaftszweig bei Einkünften aus Gewerbebetrieb als Einzelunternehmer, zur Art des Freien Berufs bei Einkünften aus selbstständiger Arbeit) qualitativ verlässliche Ergebnisse nur aus der Bundesstatistik zur Lohn- und Einkommensteuer gewonnen werden. Nach dem Berichtsjahr 2011 wurde die jährliche Einkommensteuerstatistik eingestellt.

In der Statistik des kassenmäßigen Steueraufkommens finden sich ebenfalls Angaben zur Lohn- und Einkommensteuer. Es handelt sich dabei um die kassenmäßig erfassten Steuereinnahmen des Bundes, der Länder und der Gemeinden/Gemeindeverbände. Die zeitliche Abgrenzung erfolgt bei dieser Statistik jedoch nach dem Zeitraum, in dem die Steuern den Gebietskörperschaften zufließen, und nicht wie bei der Lohn- und Einkommensteuerstatistik nach dem Zeitraum, für den die Steuer abgeführt bzw. veranlagt wird. So wird bspw. eine Steuererklärung für 2021 frühestens im Jahr 2022 abgegeben. Die für 2021 festgesetzten Beträge werden in der Lohn- und Einkommensteuerstatistik 2021 erfasst, aber im kassenmäßigen Aufkommen teilweise erst 2022 oder später. Daher kann es zu Differenzen zwischen den Angaben in den beiden Statistiken kommen.

Der in der Lohn- und Einkommensteuerstatistik verwendete Einkommensbegriff weicht von den in den Volkswirtschaftlichen Gesamtrechnungen, im Mikrozensus oder in der Einkommens- und Verbrauchsstichprobe verwendeten Begriffen ab. Das Einkommen im steuerrechtlichen Sinn (§2 Abs. 4 EStG) bezeichnet eine Zwischensumme bei der Berechnung der festzusetzenden Einkommensteuer. Es ergibt sich aus dem Gesamtbetrag der Einkünfte abzüglich der Sonderausgaben, der außergewöhnlichen Belastungen, der Altersvorsorgebeträge, der Steuerbegünstigungen für Wohnzwecke und des Verlustabzugs.

Steuerpflichtige mit Einkünften aus selbstständiger Arbeit in der Lohn- und Einkommensteuerstatistik sind nicht identisch mit Selbstständigen in anderen Statistiken. Sie werden nach § 18 EStG abgegrenzt, sodass bspw. Handwerker nicht zu den Steuerpflichtigen mit Einkünften aus selbstständiger Arbeit zählen, sondern zu Steuerpflichtigen mit Einkünften aus Gewerbebetrieb.

7.2 Statistikinterne Kohärenz

Die Ergebnisse der Lohn- und Einkommensteuerstatistik sind in sich kohärent.

7.3 Input für andere Statistiken

Die Ergebnisse der Lohn- und Einkommensteuerstatistik werden zur Vervollständigung und Revision der Volkswirtschaftlichen Gesamtrechnungen verwendet.

8 Verbreitung und Kommunikation

8.1 Verbreitungswege

Pressemitteilungen

Pressemitteilungen werden unter https://www.destatis.de/DE/Themen/Staat/Steuern/Lohnsteuer-Einkommensteuer/_inhalt.html#sprg230080 veröffentlicht.

Veröffentlichungen

Fachveröffentlichungen können unter https://www.destatis.de/DE/Themen/Staat/Steuern/Lohnsteuer-Einkommensteuer/_inhalt.html#sprg236420 kostenfrei als PDF oder Excel-Datei bezogen werden.

Eigene Veröffentlichungen der Statistischen Ämter der Länder sind gegebenenfalls über die Webseite des jeweiligen Amtes zugänglich. Die entsprechenden Internet-Links sind verfügbar unter <https://www.statistikportal.de/de>.

Online-Datenbank

Über das Datenbanksystem GENESIS-Online (https://www-genesis.destatis.de/genesis/online?sequenz=tabellen&selectionname=73111*#abreadcrumb) können Ergebnisse auf Bundesebene in unterschiedlichen Dateiformaten direkt geladen werden.

Zugang zu Mikrodaten

Mikrodaten sind über die Forschungsdatenzentren der Statistischen Ämter des Bundes und der Länder (FDZ) zugänglich (www.forschungsdatenzentrum.de)

Sonstige Verbreitungswege

Sonderauswertungen sind auf Anfrage möglich (<https://www.destatis.de/DE/Service/Kontakt/Kontakt.html>).

8.2 Methodenpapiere/Dokumentation der Methodik

Zu jedem Berichtsjahr wird ein Dokument mit aktuellen methodischen Hinweisen bereitgestellt.

8.3 Richtlinien der Verbreitung

Veröffentlichungskalender

Keine.

Zugriff auf den Veröffentlichungskalender

Keine.

Zugangsmöglichkeiten der Nutzer/-innen

Homepage des Statistischen Bundesamtes unter www.destatis.de.

9 Sonstige fachstatistische Hinweise

Keine.