

# Statistischer Bericht

## Umsatzsteuer-Voranmeldungen im Freistaat Sachsen

Berichtsstand 2023

L IV 11 - j/23

### Zeichenerklärung

- Genau Null oder ggf. zur Sicherstellung der statistischen Geheimhaltung auf Null geändert
- 0 Weniger als die Hälfte von 1 in der letzten besetzten Stelle, jedoch mehr als nichts
- ... Angabe fällt später an
- / Zahlenwert nicht sicher genug
- . Zahlenwert unbekannt oder geheim zu halten
- x Tabellenfach gesperrt, weil Aussage nicht sinnvoll
- ( ) Aussagewert ist eingeschränkt
- p Vorläufige Zahl
- r Berichtigte Zahl
- s Geschätzte Zahl

Allen Rechnungen liegen die ungerundeten Werte zugrunde. In einzelnen Fällen können bei der Summenbildung geringe Abweichungen entstehen, die in Abbildungen und Tabellen auf ab- bzw. aufgerundete Werte zurückzuführen sind.

### Impressum

Herausgeber: Statistisches Landesamt des Freistaates Sachsen

Copyright: Statistisches Landesamt des Freistaates Sachsen, Kamenz 2025

Vervielfältigung und Verbreitung, auch auszugsweise, mit Quellenangabe gestattet.

**Statistischer Bericht - L IV 11 - j/23**  
**Umsatzsteuer-Voranmeldungen im Freistaat Sachsen**  
**2023**

[Titel](#)

**Inhalt**

[Abkürzungen](#)

[Vorbemerkungen \(Verweis auf Qualitätsbericht\)](#)

**Tabellen**

1. [Umsatzsteuerpflichtige nach Umsatzgrößenklassen der Lieferungen und Leistungen, Besteuerungsarten, Rechtsformen und NUTS 2-Regionen 2017 bis 2023](#)
2. [Lieferungen und Leistungen nach Umsatzgrößenklassen, Besteuerungsarten, Rechtsformen und NUTS 2-Regionen 2017 bis 2023](#)
3. [Umsatzsteuerpflichtige und deren Lieferungen und Leistungen 2023 nach Rechtsformen und Wirtschaftsabschnitten](#)
4. [Umsatzsteuerpflichtige und deren Lieferungen und Leistungen 2021, 2022 und 2023 nach Kreisfreien Städten und Landkreisen](#)
5. [Umsatzsteuerpflichtige und deren Lieferungen und Leistungen 2023 nach Wirtschaftsabschnitten sowie Kreisfreien Städten und Landkreisen](#)
6. [Umsatzsteuerpflichtige, deren steuerbarer Umsatz und verbleibende Umsatzsteuer 2023 nach wirtschaftlicher Gliederung](#)
7. [Umsatzsteuerpflichtige und deren Lieferungen und Leistungen 2023 nach Umsatzgrößenklassen und nach wirtschaftlicher Gliederung](#)
8. [Umsatzsteuerpflichtige und deren Lieferungen und Leistungen 2023 nach Rechtsformen und nach wirtschaftlicher Gliederung](#)
9. [Umsatzsteuerpflichtige und deren Lieferungen und Leistungen 2023 nach der Besteuerung der Umsätze und nach wirtschaftlicher Gliederung](#)

**Abbildungen**

1. [Umsatzsteuerpflichtige und deren Lieferungen und Leistungen 2021 bis 2023 nach Kreisfreien Städten und Landkreisen](#)
2. [Umsatzsteuerpflichtige und deren Lieferungen und Leistungen 2023 nach Kreisfreien Städten und Landkreisen sowie Rechtsformen](#)
3. [Umsatzsteuerpflichtige und deren Lieferungen und Leistungen 2021 bis 2023 nach Umsatzgrößenklassen](#)
4. [Umsatzsteuerpflichtige in den Kreisfreien Städten und Landkreisen 2023](#)
5. [Umsatz aus Lieferungen und Leistungen in den Kreisfreien Städten und Landkreisen 2023](#)

## [Inhalt](#)

### **Abkürzungen**

Abb.	=	Abbildung
a. n. g.	=	anderweitig nicht genannt
EUR	=	Euro
Mio.	=	Million
Mrd.	=	Milliarde
NUTS	=	Systematik der Gebietseinheiten für die Statistik
NE-Metalle	=	Nichteisen-Metalle
Tsd.	=	Tausend
u. Ä.	=	und Ähnliche
u. ä.	=	und ähnliches

[Inhalt](#)

### **Vorbemerkungen**

Die in den Vorbemerkungen enthaltenen Erläuterungen zur fachstatistischen Erhebung inklusive Definitionen sind in den bundeseinheitlichen Qualitätsberichten hinterlegt.

Über den folgenden Link gelangen Sie zum Qualitätsbericht:

[Umsatzsteuerstatistik \(Vorankündigungen\)](#)

URL:

[voranmeldung.pdf?\\_\\_blob=publicationFile](#)

Stand: 12. März 2025

### **Zusätzliche Erläuterungen**

Statistikerläuterungen und Rechtsgrundlagen finden Sie unter:

<https://www.statistik.sachsen.de/html/umsatzsteuerstatistik.html>

Definitionen finden Sie unter:

<https://www.statistik.sachsen.de/html/glossar-oeffentliche-haushalte-steuern.html>

1. Umsatzsteuerpflichtige nach Umsatzgrößenklassen der Lieferungen und Leistungen, Besteuerungsarten, Rechtsformen und NUTS 2-Regionen 2017 bis 2023

Gliederung	Merkmal	2017 Anzahl	2018 Anzahl	2019 Anzahl	2020 Anzahl	2021 Anzahl	2022 Anzahl	2023 Anzahl	Anteil 2023 %	Veränderung 2023 zu 2022 %
Insgesamt	insgesamt	147.939	146.779	145.861	134.267	131.618	133.993	134.110	100	0,1
Nach Umsatzgrößenklassen der Lieferungen und Leistungen von ...	unter 50.000 EUR	40.541	38.875	37.729	30.447	28.308	26.739	26.810	20,0	0,3
Nach Umsatzgrößenklassen der Lieferungen und Leistungen von ...	50.000 bis unter 100.000 EUR	30.989	30.887	30.276	28.505	27.596	27.386	26.887	20,0	-1,8
Nach Umsatzgrößenklassen der Lieferungen und Leistungen von ...	100.000 bis unter 250.000 EUR	32.826	32.549	32.572	31.009	30.716	31.569	31.448	23,4	-0,4
Nach Umsatzgrößenklassen der Lieferungen und Leistungen von ...	250.000 bis unter 500.000 EUR	17.114	17.230	17.398	16.775	16.741	17.781	17.898	13,3	0,7
Nach Umsatzgrößenklassen der Lieferungen und Leistungen von ...	500.000 bis unter 1 Mio. EUR	11.020	11.324	11.611	11.266	11.509	12.389	12.570	9,4	1,5
Nach Umsatzgrößenklassen der Lieferungen und Leistungen von ...	1 Mio. bis unter 2 Mio. EUR	6.814	7.016	7.133	7.202	7.388	7.736	7.962	5,9	2,9
Nach Umsatzgrößenklassen der Lieferungen und Leistungen von ...	2 Mio. bis unter 5 Mio. EUR	5.023	5.192	5.297	5.236	5.317	5.913	5.961	4,4	0,8
Nach Umsatzgrößenklassen der Lieferungen und Leistungen von ...	5 Mio. bis unter 10 Mio. EUR	1.865	1.890	2.025	2.003	2.084	2.256	2.310	1,7	2,4
Nach Umsatzgrößenklassen der Lieferungen und Leistungen von ...	10 Mio. bis unter 25 Mio. EUR	1.082	1.147	1.135	1.157	1.235	1.403	1.400	1,0	-0,2
Nach Umsatzgrößenklassen der Lieferungen und Leistungen von ...	25 Mio. bis unter 50 Mio. EUR	394	394	408	400	409	463	476	0,4	2,8
Nach Umsatzgrößenklassen der Lieferungen und Leistungen von ...	50 Mio. bis unter 100 Mio. EUR	163	164	162	161	198	212	243	0,2	14,6
Nach Umsatzgrößenklassen der Lieferungen und Leistungen von ...	100 Mio. bis unter 250 Mio. EUR	75	78	79	70	80	97	91	0,1	-6,2
Nach Umsatzgrößenklassen der Lieferungen und Leistungen von ...	250 Mio. bis unter 500 Mio. EUR	20	18	22	19	18	28	34	0,0	21,4
Nach Umsatzgrößenklassen der Lieferungen und Leistungen von ...	500 Mio. bis unter 1 Mrd. EUR	4	6	5	8	10	10	9	0,0	-10,0
Nach Umsatzgrößenklassen der Lieferungen und Leistungen von ...	1 Mrd. EUR und mehr	9	9	9	9	9	11	11	0,0	0,0
Nach Besteuerungsarten	steuerbarer Umsatz (ohne Umsatzsteuer) insgesamt	147.939	146.779	145.861	134.267	131.618	133.993	134.110	x	0,1
Nach Besteuerungsarten	steuerbarer Umsatz (ohne Umsatzsteuer) zum Regelsteuersatz (19 %) <sup>1)</sup>	145.388	144.230	143.341	130.268	129.192	131.276	131.247	x	0,0
Nach Besteuerungsarten	steuerbarer Umsatz (ohne Umsatzsteuer) zum ermäßigten Steuersatz (7 %) <sup>1)</sup>	34.998	34.703	34.545	30.207	31.207	32.544	33.254	x	2,2
Nach Besteuerungsarten	steuerbarer Umsatz (ohne Umsatzsteuer) zum Steuersatz 0 % <sup>1)</sup>	x	x	x	x	x	x	3.573	x	x
Nach Besteuerungsarten	innergemeinschaftliche Erwerbe	27.350	28.812	30.281	31.286	131.618	133.993	134.110	x	0,1
Nach Besteuerungsarten	steuerfreie Lieferungen und Leistungen	23.941	23.951	24.188	23.607	24.486	24.891	25.140	x	1,0
Nach Rechtsformen	Einzelunternehmen	107.449	105.929	104.634	94.408	91.550	92.658	91.986	68,6	-0,7
Nach Rechtsformen	Personengesellschaften	13.639	13.503	13.328	12.594	12.365	12.544	12.519	9,3	-0,2
Nach Rechtsformen	Kapitalgesellschaften	23.403	23.796	24.227	24.108	24.571	25.350	25.874	19,3	2,1
Nach Rechtsformen	übrige Rechtsformen	3.448	3.551	3.672	3.157	3.132	3.441	3.731	2,8	8,4
Nach NUTS 2-Regionen	Chemnitz, NUTS 2-Region	53.976	53.279	52.568	48.353	47.053	47.739	47.819	35,7	0,2
Nach NUTS 2-Regionen	Dresden, NUTS 2-Region	56.942	56.476	56.090	51.563	50.632	51.382	51.138	38,1	-0,5
Nach NUTS 2-Regionen	Leipzig, NUTS 2-Region	37.021	37.024	37.203	34.351	33.933	34.872	35.153	26,2	0,8
Organkreise	Organschaft	3.360	3.430	3.530	3.559	3.721	3.795	3.857	2,9	1,6

Änderung der unteren Umsatzgrenze von 17.500 Euro im Jahr 2019 auf 22.000 Euro im Jahr 2020.  
1) Mehrfachzählung von Steuerpflichtigen möglich. Änderung der Regelsteuersätze im Zeitraum 01.07. bis 31.12.2020 von 19 % auf 16 % und von 7 % auf 5 %.  
Anzahl und Werte werden für diesen Zeitraum in den Angaben zu anderen Steuersätzen gelistet.

2. Lieferungen und Leistungen nach Umsatzgrößenklassen, Besteuerungsarten, Rechtsformen und NUTS 2-Regionen 2017 bis 2023

Gliederung	Merkmal	2017 in Mio. EUR	2018 in Mio. EUR	2019 in Mio. EUR	2020 in Mio. EUR	2021 in Mio. EUR	2022 in Mio. EUR	2023 in Mio. EUR	Anteil 2023 %	Veränderung 2023 zu 2022 %
Insgesamt	insgesamt	138.564	150.537	156.708	153.794	177.327	215.805	221.467	100	2,6
Nach Umsatzgrößenklassen der Lieferungen und Leistungen von ...	unter 50.000 EUR	1.320	1.266	1.228	1.063	990	941	943	0,4	0,2
Nach Umsatzgrößenklassen der Lieferungen und Leistungen von ...	50.000 bis unter 100.000 EUR	2.215	2.211	2.167	2.045	1.976	1.969	1.930	0,9	-1,9
Nach Umsatzgrößenklassen der Lieferungen und Leistungen von ...	100.000 bis unter 250.000 EUR	5.232	5.186	5.191	4.959	4.925	5.065	5.055	2,3	-0,2
Nach Umsatzgrößenklassen der Lieferungen und Leistungen von ...	250.000 bis unter 500.000 EUR	6.042	6.082	6.153	5.933	5.925	6.303	6.336	2,9	0,5
Nach Umsatzgrößenklassen der Lieferungen und Leistungen von ...	500.000 bis unter 1 Mio. EUR	7.744	7.936	8.146	7.911	8.068	8.735	8.837	4,0	1,2
Nach Umsatzgrößenklassen der Lieferungen und Leistungen von ...	1 Mio. bis unter 2 Mio. EUR	9.563	9.821	9.959	10.123	10.391	10.886	11.205	5,1	2,9
Nach Umsatzgrößenklassen der Lieferungen und Leistungen von ...	2 Mio. bis unter 5 Mio. EUR	15.500	16.092	16.373	16.226	16.562	18.344	18.592	8,4	1,4
Nach Umsatzgrößenklassen der Lieferungen und Leistungen von ...	5 Mio. bis unter 10 Mio. EUR	13.030	13.200	14.163	13.953	14.606	15.739	16.155	7,3	2,6
Nach Umsatzgrößenklassen der Lieferungen und Leistungen von ...	10 Mio. bis unter 25 Mio. EUR	16.473	17.467	17.270	17.543	18.753	21.315	21.240	9,6	-0,4
Nach Umsatzgrößenklassen der Lieferungen und Leistungen von ...	25 Mio. bis unter 50 Mio. EUR	13.744	13.891	14.224	13.828	14.186	16.078	16.519	7,5	2,7
Nach Umsatzgrößenklassen der Lieferungen und Leistungen von ...	50 Mio. bis unter 100 Mio. EUR	11.198	11.363	11.160	10.966	13.349	14.475	16.888	7,6	16,7
Nach Umsatzgrößenklassen der Lieferungen und Leistungen von ...	100 Mio. bis unter 250 Mio. EUR	10.966	11.340	11.551	10.274	12.055	14.408	13.598	6,1	-5,6
Nach Umsatzgrößenklassen der Lieferungen und Leistungen von ...	250 Mio. bis unter 500 Mio. EUR	7.279	6.545	7.568	6.889	6.457	9.410	12.506	5,6	32,9
Nach Umsatzgrößenklassen der Lieferungen und Leistungen von ...	500 Mio. bis unter 1 Mrd. EUR	2.625	4.377	3.416	5.281	7.745	6.513	5.598	2,5	-14,1
Nach Umsatzgrößenklassen der Lieferungen und Leistungen von ...	1 Mrd. EUR und mehr	15.632	23.760	28.138	26.799	41.341	65.624	66.064	29,8	0,7
Nach Besteuerungsarten	steuerbarer Umsatz (ohne Umsatzsteuer) <sup>1)</sup> insgesamt	146.393	158.238	164.640	160.731	185.449	225.150	230.492	x	2,4
Nach Besteuerungsarten	steuerbarer Umsatz (ohne Umsatzsteuer) zum Regelsteuersatz (19 %) <sup>2)</sup>	92.123	94.470	95.797	44.521	97.358	114.282	106.903	x	-6,5
Nach Besteuerungsarten	steuerbarer Umsatz (ohne Umsatzsteuer) zum ermäßigten Steuersatz (7 %) <sup>2)</sup>	11.870	11.912	12.321	5.884	13.297	17.641	24.751	x	40,3
Nach Besteuerungsarten	steuerbarer Umsatz (ohne Umsatzsteuer) zum Steuersatz 0 % <sup>2)</sup>	x	x	x	x	x	x	1.370	x	x
Nach Besteuerungsarten	innergemeinschaftliche Erwerbe	7.829	7.701	7.932	6.937	8.122	9.345	9.025	x	-3,4
Nach Besteuerungsarten	steuerfreie Lieferungen und Leistungen	19.866	19.986	20.916	20.943	24.578	26.117	27.759	x	6,3
Nach Rechtsformen	Einzelunternehmen	27.593	28.259	29.163	28.969	29.589	31.594	31.883	14,4	0,9
Nach Rechtsformen	Personengesellschaften	20.772	20.347	18.928	18.529	19.175	22.125	22.760	10,3	2,9
Nach Rechtsformen	Kapitalgesellschaften	79.093	90.249	96.563	95.435	115.799	147.298	150.251	67,8	2,0
Nach Rechtsformen	übrige Rechtsformen	11.106	11.683	12.055	10.861	12.764	14.788	16.574	7,5	12,1
Nach NUTS 2-Regionen	Chemnitz, NUTS 2-Region	50.663	51.586	53.027	50.726	53.695	60.779	63.168	28,5	3,9
Nach NUTS 2-Regionen	Dresden, NUTS 2-Region	51.652	52.487	52.111	52.531	55.674	63.747	67.075	30,3	5,2
Nach NUTS 2-Regionen	Leipzig, NUTS 2-Region	36.249	46.463	51.570	50.536	67.959	91.279	91.224	41,2	-0,1
Organkreise	Organschaft	37.229	42.662	46.550	46.818	62.096	76.231	100.460	45,4	31,8

Änderung der unteren Umsatzgrenze von 17.500 Euro im Jahr 2019 auf 22.000 Euro im Jahr 2020.

1) Steuerbarer Umsatz ergibt sich aus Lieferungen und Leistungen und innergemeinschaftlichen Erwerb.

2) Mehrfachzählung von Steuerpflichtigen möglich. Änderung der Regelsteuersätze im Zeitraum 01.07. bis 31.12.2020 von 19 % auf 16 % und von 7 % auf 5 %.

Anzahl und Werte werden für diesen Zeitraum in den Angaben zu anderen Steuersätzen gelistet.

[Zeichenerklärung](#)

3. Umsatzsteuerpflichtige und deren Lieferungen und Leistungen 2023 nach Rechtsformen und Wirtschaftsabschnitten

Wirtschaftszweig- klassifikation	Wirtschaftsabschnitt	Steuerpflichtige Anzahl	Steuerpflichtige Anteil %	Lieferungen und Leistungen <sup>1)</sup> insgesamt in Tsd. EUR	Lieferungen und Leistungen <sup>1)</sup> insgesamt Anteil %	Lieferungen und Leistungen <sup>1)</sup> je Steuerpflichtigen	Innergemeinschaftliche Erwerbe in Tsd. EUR
A-S	Wirtschaftszweige insgesamt	134.110	100,0	221.467.360	100,0	1.651	9.024.983
A	Land- und Forstwirtschaft, Fischerei	3.449	2,6	3.531.077	1,6	1.024	78.691
B	Bergbau und Gewinnung von Steinen und Erden	.	.	.	.	.	.
C	Verarbeitendes Gewerbe	10.786	8,0	37.537.464	16,9	3.480	4.433.161
D	Energieversorgung	1.920	1,4	31.988.609	14,4	16.661	48.059
E	Wasserversorgung; Abwasser- und Abfallentsorgung und Beseitigung von Umweltverschmutzungen	444	0,3	2.239.154	1,0	5.043	21.798
F	Baugewerbe	22.418	16,7	17.562.881	7,9	783	266.883
G	Handel; Instandhaltung und Reparatur von Kraftfahrzeugen	22.516	16,8	37.839.607	17,1	1.681	3.242.776
H	Verkehr und Lagerei	3.953	2,9	5.765.778	2,6	1.459	47.724
I	Gastgewerbe	7.982	6,0	3.598.202	1,6	451	13.579
J	Information und Kommunikation	4.203	3,1	4.323.355	2,0	1.029	68.365
K	Erbringung von Finanz- und Versicherungsdienstleistungen	.	.	.	.	.	.
L	Grundstücks- und Wohnungswesen	9.678	7,2	8.787.775	4,0	908	203.801
M	Erbringung von freiberuflichen, wissenschaftlichen und technischen Dienstleistungen	17.203	12,8	10.324.708	4,7	600	177.279
N	Erbringung von sonstigen wirtschaftlichen Dienstleistungen	9.219	6,9	6.464.620	2,9	701	263.848
P	Erziehung und Unterricht	1.849	1,4	935.216	0,4	506	9.470
Q	Gesundheits- und Sozialwesen	2.247	1,7	5.865.374	2,6	2.610	19.367
R	Kunst, Unterhaltung und Erholung	3.929	2,9	1.709.224	0,8	435	15.458
S	Erbringung von sonstigen Dienstleistungen	11.284	8,4	2.816.108	1,3	250	24.457

1) Ohne Umsatzsteuer.

Innergemeinschaftliche Erwerbe Anteil %	Steuerpflichtige, Lieferungen und Leistungen <sup>1)</sup> von Einzelunternehmen Anzahl	Steuerpflichtige, Lieferungen und Leistungen <sup>1)</sup> von Einzelunternehmen in Tsd. EUR	Steuerpflichtige, Lieferungen und Leistungen <sup>1)</sup> von Personengesellschaften Anzahl	Steuerpflichtige, Lieferungen und Leistungen <sup>1)</sup> von Personengesellschaften in Tsd. EUR	Steuerpflichtige, Lieferungen und Leistungen <sup>1)</sup> von Aktiengesellschaften Anzahl	Steuerpflichtige, Lieferungen und Leistungen <sup>1)</sup> von Aktiengesellschaften in Tsd. EUR	Steuerpflichtige, Lieferungen und Leistungen <sup>1)</sup> der übrigen Rechtsformen Anzahl	Steuerpflichtige, Lieferungen und Leistungen <sup>1)</sup> der übrigen Rechtsformen in Tsd. EUR
100,0	91.986	31.882.547	12.519	22.760.047	25.874	150.250.714	3.731	16.574.053
0,9	2.324	718.970	571	657.302	328	1.062.149	226	1.092.655
.	.	.	.	.	.	.	-	-
49,1	5.859	2.375.158	974	5.255.364	3.767	27.519.701	186	2.387.240
0,5	969	277.408	726	2.509.505	208	29.139.035	17	62.661
0,2	.	.	.	.	.	.	52	315.371
3,0	16.480	4.656.699	1.276	2.214.931	4.027	9.808.724	635	882.528
35,9	16.256	11.255.773	1.646	6.333.590	4.023	16.811.251	591	3.438.994
0,5	2.846	1.467.459	.	.	734	3.563.864	.	.
0,2	6.250	1.796.738	.	.	.	.	.	.
0,8	.	.	.	.	.	.	.	.
.	.	.	.	.	.	.	.	.
2,3	4.242	2.566.091	3.035	1.407.270	2.150	3.260.295	251	1.554.120
2,0	11.975	2.418.115	1.480	1.121.471	3.661	6.680.761	87	104.361
2,9	6.482	1.716.664	657	733.392	2.013	3.921.341	67	93.223
0,1	.	.	.	.	.	.	.	.
0,2	1.534	463.477	205	248.603	351	2.760.746	157	2.392.549
0,2	2.794	393.823	259	128.498	.	.	.	.
0,3	9.681	997.485	.	.	.	.	.	.



4. Umsatzsteuerpflichtige und deren Lieferungen und Leistungen 2021, 2022 und 2023 nach Kreisfreien Städten und Landkreisen

Land - NUTS 2-Region - Kreisfreie Stadt - Landkreis	Steuerpflichtige 2021 Anzahl	Steuerpflichtige 2022 Anzahl	Steuerpflichtige 2023 Anzahl	Steuerpflichtige Veränderung 2022 zu 2021 %	Steuerpflichtige Veränderung 2023 zu 2022 %	Steuerpflichtige Anteil 2023 %	Lieferungen und Leistungen <sup>1)</sup> 2021 in Tsd. EUR	Lieferungen und Leistungen <sup>1)</sup> 2022 in Tsd. EUR	Lieferungen und Leistungen <sup>1)</sup> 2023 in Tsd. EUR	Lieferungen und Leistungen <sup>1)</sup> Veränderung 2022 zu 2021 %	Lieferungen und Leistungen <sup>1)</sup> Veränderung 2023 zu 2022 %	Lieferungen und Leistungen <sup>1)</sup> Anteil 2023 %	Lieferungen und Leistungen <sup>1)</sup> je Steuerpflichtigen 2021 in Tsd. EUR	Lieferungen und Leistungen <sup>1)</sup> je Steuerpflichtigen 2022 in Tsd. EUR	Lieferungen und Leistungen <sup>1)</sup> je Steuerpflichtigen 2023 in Tsd. EUR
Sachsen	131.618	133.993	134.110	1,8	0,1	100	177.327.450	215.805.069	221.467.360	21,7	2,6	100	1.347	1.611	1.651
Chemnitz, NUTS 2-Region	47.053	47.739	47.819	1,5	0,2	35,7	53.694.541	60.779.043	63.168.296	13,2	3,9	28,5	1.141	1.273	1.321
Chemnitz, Stadt	8.592	8.822	9.013	2,7	2,2	6,7	16.471.992	18.949.297	20.330.778	15,0	7,3	9,2	1.917	2.148	2.256
Erzgebirgskreis	11.287	11.435	11.325	1,3	-1,0	8,4	10.046.692	11.477.612	11.593.064	14,2	1,0	5,2	890	1.004	1.024
Mittelsachsen	9.917	10.016	10.018	1,0	0,0	7,5	11.459.994	12.610.358	12.448.424	10,0	-1,3	5,6	1.156	1.259	1.243
Vogtlandkreis	7.682	7.727	7.750	0,6	0,3	5,8	6.589.632	7.361.362	7.789.676	11,7	5,8	3,5	858	953	1.005
Zwickau	9.575	9.739	9.713	1,7	-0,3	7,2	9.126.231	10.380.413	11.006.354	13,7	6,0	5,0	953	1.066	1.133
Dresden, NUTS 2-Region	50.632	51.382	51.138	1,5	-0,5	38,1	55.673.965	63.746.790	67.074.797	14,5	5,2	30,3	1.100	1.241	1.312
Dresden, Stadt	17.497	17.768	17.679	1,5	-0,5	13,2	24.922.473	29.029.729	31.481.936	16,5	8,4	14,2	1.424	1.634	1.781
Bautzen	9.239	9.351	9.227	1,2	-1,3	6,9	9.122.837	10.133.417	10.454.641	11,1	3,2	4,7	987	1.084	1.133
Görlitz	7.366	7.414	7.400	0,7	-0,2	5,5	6.323.335	7.378.536	7.480.026	16,7	1,4	3,4	858	995	1.011
Meißen	8.066	8.205	8.192	1,7	-0,2	6,1	8.283.151	9.504.203	9.747.704	14,7	2,6	4,4	1.027	1.158	1.190
Sächsische Schweiz-Osterzgebirge	8.464	8.644	8.640	2,1	0,0	6,4	7.022.168	7.700.904	7.910.490	9,7	2,7	3,6	830	891	916
Leipzig, NUTS 2-Region	33.933	34.872	35.153	2,8	0,8	26,2	67.958.944	91.279.237	91.224.267	34,3	-0,1	41,2	2.003	2.618	2.595
Leipzig, Stadt	18.752	19.488	19.683	3,9	1,0	14,7	53.079.702	74.535.693	73.892.163	40,4	-0,9	33,4	2.831	3.825	3.754
Leipzig	8.808	8.874	8.965	0,7	1,0	6,7	7.979.841	8.854.661	9.064.460	11,0	2,4	4,1	906	998	1.011
Nordsachsen	6.373	6.510	6.505	2,1	-0,1	4,9	6.899.401	7.888.882	8.267.644	14,3	4,8	3,7	1.083	1.212	1.271

1) Ohne Umsatzsteuer.

5. Umsatzsteuerpflichtige und deren Lieferungen und Leistungen 2023 nach Wirtschaftsabschnitten sowie Kreisfreien Städten und Landkreisen

Wirtschaftszweigklassifikation	Wirtschaftliche Gliederung	AGS	Land - NUTS 2-Region - Kreisfreie Stadt - Landkreis	Steuerpflichtige Anzahl	Steuerbarer Umsatz in Tsd. EUR	Lieferungen und Leistungen <sup>1)</sup> insgesamt in Tsd. EUR
A-S	Wirtschaftszweige insgesamt	14	Sachsen	134.110	230.492.344	221.467.360
A-S	Wirtschaftszweige insgesamt	145	Chemnitz, NUTS 2-Region	47.819	67.826.131	63.168.296
A-S	Wirtschaftszweige insgesamt	14511	Chemnitz, Stadt	9.013	22.721.273	20.330.778
A-S	Wirtschaftszweige insgesamt	14521	Erzgebirgskreis	11.325	12.119.353	11.593.064
A-S	Wirtschaftszweige insgesamt	14522	Mittelsachsen	10.018	13.273.699	12.448.424
A-S	Wirtschaftszweige insgesamt	14523	Vogtlandkreis	7.750	8.185.601	7.789.676
A-S	Wirtschaftszweige insgesamt	14524	Zwickau	9.713	11.526.204	11.006.354
A-S	Wirtschaftszweige insgesamt	146	Dresden, NUTS 2-Region	51.138	69.980.746	67.074.797
A-S	Wirtschaftszweige insgesamt	14612	Dresden, Stadt	17.679	32.408.122	31.481.936
A-S	Wirtschaftszweige insgesamt	14625	Bautzen	9.227	10.877.880	10.454.641
A-S	Wirtschaftszweige insgesamt	14626	Görlitz	7.400	7.948.344	7.480.026
A-S	Wirtschaftszweige insgesamt	14627	Meißen	8.192	10.504.391	9.747.704
A-S	Wirtschaftszweige insgesamt	14628	Sächsische Schweiz-Osterzgebirge	8.640	8.242.010	7.910.490
A-S	Wirtschaftszweige insgesamt	147	Leipzig, NUTS 2-Region	35.153	92.685.467	91.224.267
A-S	Wirtschaftszweige insgesamt	14713	Leipzig, Stadt	19.683	74.704.774	73.892.163
A-S	Wirtschaftszweige insgesamt	14729	Leipzig	8.965	9.426.054	9.064.460
A-S	Wirtschaftszweige insgesamt	14730	Nordsachsen	6.505	8.554.639	8.267.644
A	Land- und Forstwirtschaft, Fischerei	14	Sachsen	3.449	3.609.767	3.531.077
A	Land- und Forstwirtschaft, Fischerei	145	Chemnitz, NUTS 2-Region	1.361	1.405.308	1.368.459
A	Land- und Forstwirtschaft, Fischerei	14511	Chemnitz, Stadt	52	81.613	80.397
A	Land- und Forstwirtschaft, Fischerei	14521	Erzgebirgskreis	316	359.718	344.747
A	Land- und Forstwirtschaft, Fischerei	14522	Mittelsachsen	519	560.927	546.460
A	Land- und Forstwirtschaft, Fischerei	14523	Vogtlandkreis	255	201.918	199.432
A	Land- und Forstwirtschaft, Fischerei	14524	Zwickau	219	201.132	197.423
A	Land- und Forstwirtschaft, Fischerei	146	Dresden, NUTS 2-Region	1.365	1.383.134	1.353.183
A	Land- und Forstwirtschaft, Fischerei	14612	Dresden, Stadt	69	55.835	49.288
A	Land- und Forstwirtschaft, Fischerei	14625	Bautzen	347	325.278	314.506
A	Land- und Forstwirtschaft, Fischerei	14626	Görlitz	337	287.870	285.333
A	Land- und Forstwirtschaft, Fischerei	14627	Meißen	328	366.569	359.725
A	Land- und Forstwirtschaft, Fischerei	14628	Sächsische Schweiz-Osterzgebirge	284	347.581	344.331
A	Land- und Forstwirtschaft, Fischerei	147	Leipzig, NUTS 2-Region	723	821.326	809.434
A	Land- und Forstwirtschaft, Fischerei	14713	Leipzig, Stadt	44	38.147	37.607
A	Land- und Forstwirtschaft, Fischerei	14729	Leipzig	289	382.370	376.852
A	Land- und Forstwirtschaft, Fischerei	14730	Nordsachsen	390	400.809	394.975
B	Bergbau und Gewinnung von Steinen und Erden	14	Sachsen	.	.	.
B	Bergbau und Gewinnung von Steinen und Erden	145	Chemnitz, NUTS 2-Region	32	43.895	43.649
B	Bergbau und Gewinnung von Steinen und Erden	14511	Chemnitz, Stadt	.	.	.
B	Bergbau und Gewinnung von Steinen und Erden	14521	Erzgebirgskreis	.	.	.
B	Bergbau und Gewinnung von Steinen und Erden	14522	Mittelsachsen	13	16.824	16.678
B	Bergbau und Gewinnung von Steinen und Erden	14523	Vogtlandkreis	.	.	.
B	Bergbau und Gewinnung von Steinen und Erden	14524	Zwickau	6	7.151	7.127
B	Bergbau und Gewinnung von Steinen und Erden	146	Dresden, NUTS 2-Region	36	101.272	100.975
B	Bergbau und Gewinnung von Steinen und Erden	14612	Dresden, Stadt	.	.	.
B	Bergbau und Gewinnung von Steinen und Erden	14625	Bautzen	.	.	.
B	Bergbau und Gewinnung von Steinen und Erden	14626	Görlitz	11	11.833	11.771
B	Bergbau und Gewinnung von Steinen und Erden	14627	Meißen	9	13.696	13.681
B	Bergbau und Gewinnung von Steinen und Erden	14628	Sächsische Schweiz-Osterzgebirge	3	20.397	20.394
B	Bergbau und Gewinnung von Steinen und Erden	147	Leipzig, NUTS 2-Region	.	.	.
B	Bergbau und Gewinnung von Steinen und Erden	14713	Leipzig, Stadt	.	.	.
B	Bergbau und Gewinnung von Steinen und Erden	14729	Leipzig	.	.	.
B	Bergbau und Gewinnung von Steinen und Erden	14730	Nordsachsen	.	.	.

Wirtschaftszweigklassifikation	Wirtschaftliche Gliederung	AGS	Land - NUTS 2-Region - Kreisfreie Stadt - Landkreis	Steuerpflichtige Anzahl	Steuerbarer Umsatz in Tsd. EUR	Lieferungen und Leistungen <sup>1)</sup> insgesamt in Tsd. EUR
C	Verarbeitendes Gewerbe	14	Sachsen	10.786	41.970.625	37.537.464
C	Verarbeitendes Gewerbe	145	Chemnitz, NUTS 2-Region	4.920	19.264.259	16.784.605
C	Verarbeitendes Gewerbe	14511	Chemnitz, Stadt	643	5.106.766	3.750.583
C	Verarbeitendes Gewerbe	14521	Erzgebirgskreis	1.530	4.619.000	4.318.727
C	Verarbeitendes Gewerbe	14522	Mittelsachsen	949	3.758.457	3.384.143
C	Verarbeitendes Gewerbe	14523	Vogtlandkreis	892	2.851.308	2.608.881
C	Verarbeitendes Gewerbe	14524	Zwickau	906	2.928.727	2.722.271
C	Verarbeitendes Gewerbe	146	Dresden, NUTS 2-Region	4.051	17.163.680	15.684.284
C	Verarbeitendes Gewerbe	14612	Dresden, Stadt	949	4.645.903	4.359.908
C	Verarbeitendes Gewerbe	14625	Bautzen	909	3.387.395	3.172.085
C	Verarbeitendes Gewerbe	14626	Görlitz	688	2.703.287	2.445.261
C	Verarbeitendes Gewerbe	14627	Meißen	728	3.636.112	3.129.620
C	Verarbeitendes Gewerbe	14628	Sächsische Schweiz-Osterzgebirge	777	2.790.983	2.577.410
C	Verarbeitendes Gewerbe	147	Leipzig, NUTS 2-Region	1.815	5.542.687	5.068.575
C	Verarbeitendes Gewerbe	14713	Leipzig, Stadt	779	2.067.678	1.907.925
C	Verarbeitendes Gewerbe	14729	Leipzig	610	1.735.734	1.567.579
C	Verarbeitendes Gewerbe	14730	Nordsachsen	426	1.739.275	1.593.070
D	Energieversorgung	14	Sachsen	1.920	32.036.668	31.988.609
D	Energieversorgung	145	Chemnitz, NUTS 2-Region	785	6.743.405	6.720.262
D	Energieversorgung	14511	Chemnitz, Stadt	57	5.693.922	5.675.350
D	Energieversorgung	14521	Erzgebirgskreis	129	451.279	448.892
D	Energieversorgung	14522	Mittelsachsen	383	192.314	191.598
D	Energieversorgung	14523	Vogtlandkreis	88	127.662	127.350
D	Energieversorgung	14524	Zwickau	128	278.228	277.072
D	Energieversorgung	146	Dresden, NUTS 2-Region	675	8.881.417	8.864.484
D	Energieversorgung	14612	Dresden, Stadt	201	7.910.770	7.898.403
D	Energieversorgung	14625	Bautzen	141	181.181	180.603
D	Energieversorgung	14626	Görlitz	115	273.902	271.033
D	Energieversorgung	14627	Meißen	125	278.741	278.386
D	Energieversorgung	14628	Sächsische Schweiz-Osterzgebirge	93	236.824	236.060
D	Energieversorgung	147	Leipzig, NUTS 2-Region	460	16.411.846	16.403.862
D	Energieversorgung	14713	Leipzig, Stadt	154	16.048.830	16.042.553
D	Energieversorgung	14729	Leipzig	161	135.745	135.261
D	Energieversorgung	14730	Nordsachsen	145	227.270	226.048
E	Wasserversorgung; Abwasser- und Abfallentsorgung und Beseitigung von Umweltverschmutzungen	14	Sachsen	444	2.260.952	2.239.154
E	Wasserversorgung; Abwasser- und Abfallentsorgung und Beseitigung von Umweltverschmutzungen	145	Chemnitz, NUTS 2-Region	148	694.402	691.114
E	Wasserversorgung; Abwasser- und Abfallentsorgung und Beseitigung von Umweltverschmutzungen	14511	Chemnitz, Stadt	15	75.287	74.649
E	Wasserversorgung; Abwasser- und Abfallentsorgung und Beseitigung von Umweltverschmutzungen	14521	Erzgebirgskreis	24	68.494	68.326
E	Wasserversorgung; Abwasser- und Abfallentsorgung und Beseitigung von Umweltverschmutzungen	14522	Mittelsachsen	48	172.388	171.509
E	Wasserversorgung; Abwasser- und Abfallentsorgung und Beseitigung von Umweltverschmutzungen	14523	Vogtlandkreis	29	163.611	162.963
E	Wasserversorgung; Abwasser- und Abfallentsorgung und Beseitigung von Umweltverschmutzungen	14524	Zwickau	32	214.622	213.666
E	Wasserversorgung; Abwasser- und Abfallentsorgung und Beseitigung von Umweltverschmutzungen	146	Dresden, NUTS 2-Region	208	867.935	862.233
E	Wasserversorgung; Abwasser- und Abfallentsorgung und Beseitigung von Umweltverschmutzungen	14612	Dresden, Stadt	43	363.825	363.128
E	Wasserversorgung; Abwasser- und Abfallentsorgung und Beseitigung von Umweltverschmutzungen	14625	Bautzen	53	132.592	132.298
E	Wasserversorgung; Abwasser- und Abfallentsorgung und Beseitigung von Umweltverschmutzungen	14626	Görlitz	40	112.731	111.512
E	Wasserversorgung; Abwasser- und Abfallentsorgung und Beseitigung von Umweltverschmutzungen	14627	Meißen	43	170.265	170.055
E	Wasserversorgung; Abwasser- und Abfallentsorgung und Beseitigung von Umweltverschmutzungen	14628	Sächsische Schweiz-Osterzgebirge	29	88.522	85.239
E	Wasserversorgung; Abwasser- und Abfallentsorgung und Beseitigung von Umweltverschmutzungen	147	Leipzig, NUTS 2-Region	88	698.616	685.808
E	Wasserversorgung; Abwasser- und Abfallentsorgung und Beseitigung von Umweltverschmutzungen	14713	Leipzig, Stadt	21	228.183	227.535
E	Wasserversorgung; Abwasser- und Abfallentsorgung und Beseitigung von Umweltverschmutzungen	14729	Leipzig	34	274.812	263.842
E	Wasserversorgung; Abwasser- und Abfallentsorgung und Beseitigung von Umweltverschmutzungen	14730	Nordsachsen	33	195.621	194.431

Wirtschaftszweigklassifikation	Wirtschaftliche Gliederung	AGS	Land - NUTS 2-Region - Kreisfreie Stadt - Landkreis	Steuerpflichtige Anzahl	Steuerbarer Umsatz in Tsd. EUR	Lieferungen und Leistungen <sup>1)</sup> insgesamt in Tsd. EUR
F	Baugewerbe	14	Sachsen	22.418	17.829.764	17.562.881
F	Baugewerbe	145	Chemnitz, NUTS 2-Region	9.208	6.331.815	6.248.397
F	Baugewerbe	14511	Chemnitz, Stadt	1.753	1.602.764	1.567.625
F	Baugewerbe	14521	Erzgebirgskreis	2.201	1.272.242	1.264.395
F	Baugewerbe	14522	Mittelsachsen	1.874	1.154.754	1.139.916
F	Baugewerbe	14523	Vogtlandkreis	1.516	1.030.626	1.022.864
F	Baugewerbe	14524	Zwickau	1.864	1.271.429	1.253.597
F	Baugewerbe	146	Dresden, NUTS 2-Region	8.099	6.389.291	6.328.015
F	Baugewerbe	14612	Dresden, Stadt	1.807	1.700.222	1.680.555
F	Baugewerbe	14625	Bautzen	1.775	1.485.449	1.466.382
F	Baugewerbe	14626	Görlitz	1.304	806.457	797.702
F	Baugewerbe	14627	Meißen	1.450	1.290.556	1.282.820
F	Baugewerbe	14628	Sächsische Schweiz-Osterzgebirge	1.763	1.106.608	1.100.556
F	Baugewerbe	147	Leipzig, NUTS 2-Region	5.111	5.108.658	4.986.469
F	Baugewerbe	14713	Leipzig, Stadt	2.153	2.275.235	2.210.273
F	Baugewerbe	14729	Leipzig	1.664	1.205.026	1.197.120
F	Baugewerbe	14730	Nordsachsen	1.294	1.628.397	1.579.076
G	Handel; Instandhaltung und Reparatur von Kraftfahrzeugen	14	Sachsen	22.516	41.082.383	37.839.607
G	Handel; Instandhaltung und Reparatur von Kraftfahrzeugen	145	Chemnitz, NUTS 2-Region	8.785	16.512.301	14.860.886
G	Handel; Instandhaltung und Reparatur von Kraftfahrzeugen	14511	Chemnitz, Stadt	1.819	5.527.313	4.591.689
G	Handel; Instandhaltung und Reparatur von Kraftfahrzeugen	14521	Erzgebirgskreis	2.194	2.370.779	2.225.050
G	Handel; Instandhaltung und Reparatur von Kraftfahrzeugen	14522	Mittelsachsen	1.708	4.708.307	4.328.479
G	Handel; Instandhaltung und Reparatur von Kraftfahrzeugen	14523	Vogtlandkreis	1.344	1.672.837	1.553.540
G	Handel; Instandhaltung und Reparatur von Kraftfahrzeugen	14524	Zwickau	1.720	2.233.065	2.162.128
G	Handel; Instandhaltung und Reparatur von Kraftfahrzeugen	146	Dresden, NUTS 2-Region	8.425	14.658.575	13.677.883
G	Handel; Instandhaltung und Reparatur von Kraftfahrzeugen	14612	Dresden, Stadt	2.592	6.720.150	6.248.777
G	Handel; Instandhaltung und Reparatur von Kraftfahrzeugen	14625	Bautzen	1.624	2.381.176	2.256.841
G	Handel; Instandhaltung und Reparatur von Kraftfahrzeugen	14626	Görlitz	1.421	1.727.659	1.556.351
G	Handel; Instandhaltung und Reparatur von Kraftfahrzeugen	14627	Meißen	1.403	2.136.428	2.009.399
G	Handel; Instandhaltung und Reparatur von Kraftfahrzeugen	14628	Sächsische Schweiz-Osterzgebirge	1.385	1.693.163	1.606.515
G	Handel; Instandhaltung und Reparatur von Kraftfahrzeugen	147	Leipzig, NUTS 2-Region	5.306	9.911.506	9.300.838
G	Handel; Instandhaltung und Reparatur von Kraftfahrzeugen	14713	Leipzig, Stadt	2.744	5.670.279	5.218.882
G	Handel; Instandhaltung und Reparatur von Kraftfahrzeugen	14729	Leipzig	1.483	2.750.808	2.654.921
G	Handel; Instandhaltung und Reparatur von Kraftfahrzeugen	14730	Nordsachsen	1.079	1.490.419	1.427.035
H	Verkehr und Lagerei	14	Sachsen	3.953	5.813.502	5.765.778
H	Verkehr und Lagerei	145	Chemnitz, NUTS 2-Region	1.597	1.935.124	1.920.404
H	Verkehr und Lagerei	14511	Chemnitz, Stadt	344	381.217	371.652
H	Verkehr und Lagerei	14521	Erzgebirgskreis	338	384.269	382.291
H	Verkehr und Lagerei	14522	Mittelsachsen	329	335.717	335.241
H	Verkehr und Lagerei	14523	Vogtlandkreis	290	329.215	327.715
H	Verkehr und Lagerei	14524	Zwickau	296	504.707	503.506
H	Verkehr und Lagerei	146	Dresden, NUTS 2-Region	1.345	1.496.226	1.486.399
H	Verkehr und Lagerei	14612	Dresden, Stadt	397	443.630	439.012
H	Verkehr und Lagerei	14625	Bautzen	255	265.012	262.956
H	Verkehr und Lagerei	14626	Görlitz	213	278.998	276.662
H	Verkehr und Lagerei	14627	Meißen	258	321.516	321.395
H	Verkehr und Lagerei	14628	Sächsische Schweiz-Osterzgebirge	222	187.071	186.374
H	Verkehr und Lagerei	147	Leipzig, NUTS 2-Region	1.011	2.382.151	2.358.974
H	Verkehr und Lagerei	14713	Leipzig, Stadt	491	555.383	538.441
H	Verkehr und Lagerei	14729	Leipzig	275	351.597	350.271
H	Verkehr und Lagerei	14730	Nordsachsen	245	1.475.172	1.470.262

Wirtschaftszweigklassifikation	Wirtschaftliche Gliederung	AGS	Land - NUTS 2-Region - Kreisfreie Stadt - Landkreis	Steuerpflichtige Anzahl	Steuerbarer Umsatz in Tsd. EUR	Lieferungen und Leistungen <sup>1)</sup> insgesamt in Tsd. EUR
I	Gastgewerbe	14	Sachsen	7.982	3.611.780	3.598.202
I	Gastgewerbe	145	Chemnitz, NUTS 2-Region	2.527	911.008	908.301
I	Gastgewerbe	14511	Chemnitz, Stadt	409	192.266	191.850
I	Gastgewerbe	14521	Erzgebirgskreis	638	201.436	200.574
I	Gastgewerbe	14522	Mittelsachsen	502	179.615	179.322
I	Gastgewerbe	14523	Vogtlandkreis	452	147.178	146.644
I	Gastgewerbe	14524	Zwickau	526	190.513	189.912
I	Gastgewerbe	146	Dresden, NUTS 2-Region	3.370	1.616.352	1.609.263
I	Gastgewerbe	14612	Dresden, Stadt	1.162	780.541	777.414
I	Gastgewerbe	14625	Bautzen	570	224.640	224.053
I	Gastgewerbe	14626	Görlitz	543	190.126	188.295
I	Gastgewerbe	14627	Meißen	468	186.785	186.359
I	Gastgewerbe	14628	Sächsische Schweiz-Osterzgebirge	627	234.260	233.142
I	Gastgewerbe	147	Leipzig, NUTS 2-Region	2.085	1.084.420	1.080.637
I	Gastgewerbe	14713	Leipzig, Stadt	1.247	781.119	778.336
I	Gastgewerbe	14729	Leipzig	446	187.286	186.809
I	Gastgewerbe	14730	Nordsachsen	392	116.015	115.492
J	Information und Kommunikation	14	Sachsen	4.203	4.391.720	4.323.355
J	Information und Kommunikation	145	Chemnitz, NUTS 2-Region	.	.	.
J	Information und Kommunikation	14511	Chemnitz, Stadt	297	744.398	740.309
J	Information und Kommunikation	14521	Erzgebirgskreis	216	112.403	107.399
J	Information und Kommunikation	14522	Mittelsachsen	169	69.415	68.601
J	Information und Kommunikation	14523	Vogtlandkreis	.	.	.
J	Information und Kommunikation	14524	Zwickau	191	136.003	135.385
J	Information und Kommunikation	146	Dresden, NUTS 2-Region	.	.	.
J	Information und Kommunikation	14612	Dresden, Stadt	984	1.216.575	1.207.793
J	Information und Kommunikation	14625	Bautzen	.	.	.
J	Information und Kommunikation	14626	Görlitz	134	97.437	96.221
J	Information und Kommunikation	14627	Meißen	188	51.428	50.822
J	Information und Kommunikation	14628	Sächsische Schweiz-Osterzgebirge	163	32.533	32.391
J	Information und Kommunikation	147	Leipzig, NUTS 2-Region	.	.	.
J	Information und Kommunikation	14713	Leipzig, Stadt	.	.	.
J	Information und Kommunikation	14729	Leipzig	.	.	.
J	Information und Kommunikation	14730	Nordsachsen	.	.	.
K	Erbringung von Finanz- und Versicherungsdienstleistungen	14	Sachsen	.	.	.
K	Erbringung von Finanz- und Versicherungsdienstleistungen	145	Chemnitz, NUTS 2-Region	.	.	.
K	Erbringung von Finanz- und Versicherungsdienstleistungen	14511	Chemnitz, Stadt	64	223.475	223.304
K	Erbringung von Finanz- und Versicherungsdienstleistungen	14521	Erzgebirgskreis	.	.	.
K	Erbringung von Finanz- und Versicherungsdienstleistungen	14522	Mittelsachsen	77	133.406	133.208
K	Erbringung von Finanz- und Versicherungsdienstleistungen	14523	Vogtlandkreis	46	149.600	149.560
K	Erbringung von Finanz- und Versicherungsdienstleistungen	14524	Zwickau	70	90.229	90.052
K	Erbringung von Finanz- und Versicherungsdienstleistungen	146	Dresden, NUTS 2-Region	.	.	.
K	Erbringung von Finanz- und Versicherungsdienstleistungen	14612	Dresden, Stadt	.	.	.
K	Erbringung von Finanz- und Versicherungsdienstleistungen	14625	Bautzen	48	58.342	58.295
K	Erbringung von Finanz- und Versicherungsdienstleistungen	14626	Görlitz	36	59.624	58.988
K	Erbringung von Finanz- und Versicherungsdienstleistungen	14627	Meißen	48	69.048	69.041
K	Erbringung von Finanz- und Versicherungsdienstleistungen	14628	Sächsische Schweiz-Osterzgebirge	48	49.608	44.331
K	Erbringung von Finanz- und Versicherungsdienstleistungen	147	Leipzig, NUTS 2-Region	.	.	.
K	Erbringung von Finanz- und Versicherungsdienstleistungen	14713	Leipzig, Stadt	.	.	.
K	Erbringung von Finanz- und Versicherungsdienstleistungen	14729	Leipzig	55	46.638	46.562
K	Erbringung von Finanz- und Versicherungsdienstleistungen	14730	Nordsachsen	38	17.463	17.461

Wirtschaftszweigklassifikation	Wirtschaftliche Gliederung	AGS	Land - NUTS 2-Region - Kreisfreie Stadt - Landkreis	Steuerpflichtige Anzahl	Steuerbarer Umsatz in Tsd. EUR	Lieferungen und Leistungen <sup>1)</sup> insgesamt in Tsd. EUR
L	Grundstücks- und Wohnungswesen	14	Sachsen	9.678	8.991.576	8.787.775
L	Grundstücks- und Wohnungswesen	145	Chemnitz, NUTS 2-Region	3.216	2.964.757	2.901.119
L	Grundstücks- und Wohnungswesen	14511	Chemnitz, Stadt	587	692.915	681.552
L	Grundstücks- und Wohnungswesen	14521	Erzgebirgskreis	745	678.161	667.163
L	Grundstücks- und Wohnungswesen	14522	Mittelsachsen	641	533.099	519.069
L	Grundstücks- und Wohnungswesen	14523	Vogtlandkreis	484	404.454	395.877
L	Grundstücks- und Wohnungswesen	14524	Zwickau	759	656.129	637.458
L	Grundstücks- und Wohnungswesen	146	Dresden, NUTS 2-Region	3.766	3.425.211	3.306.431
L	Grundstücks- und Wohnungswesen	14612	Dresden, Stadt	1.446	1.053.886	1.049.699
L	Grundstücks- und Wohnungswesen	14625	Bautzen	667	820.328	784.397
L	Grundstücks- und Wohnungswesen	14626	Görlitz	468	397.355	387.084
L	Grundstücks- und Wohnungswesen	14627	Meißen	555	563.964	497.720
L	Grundstücks- und Wohnungswesen	14628	Sächsische Schweiz-Osterzgebirge	630	589.679	587.530
L	Grundstücks- und Wohnungswesen	147	Leipzig, NUTS 2-Region	2.696	2.601.607	2.580.225
L	Grundstücks- und Wohnungswesen	14713	Leipzig, Stadt	1.623	1.928.403	1.919.053
L	Grundstücks- und Wohnungswesen	14729	Leipzig	640	344.108	339.368
L	Grundstücks- und Wohnungswesen	14730	Nordsachsen	433	329.097	321.804
M	Erbringung von freiberuflichen, wissenschaftlichen und technischen Dienstleistungen	14	Sachsen	17.203	10.501.988	10.324.708
M	Erbringung von freiberuflichen, wissenschaftlichen und technischen Dienstleistungen	145	Chemnitz, NUTS 2-Region	4.754	2.750.367	2.705.751
M	Erbringung von freiberuflichen, wissenschaftlichen und technischen Dienstleistungen	14511	Chemnitz, Stadt	1.172	706.175	701.696
M	Erbringung von freiberuflichen, wissenschaftlichen und technischen Dienstleistungen	14521	Erzgebirgskreis	924	451.721	422.292
M	Erbringung von freiberuflichen, wissenschaftlichen und technischen Dienstleistungen	14522	Mittelsachsen	940	551.209	545.817
M	Erbringung von freiberuflichen, wissenschaftlichen und technischen Dienstleistungen	14523	Vogtlandkreis	701	401.232	400.064
M	Erbringung von freiberuflichen, wissenschaftlichen und technischen Dienstleistungen	14524	Zwickau	1.017	640.031	635.882
M	Erbringung von freiberuflichen, wissenschaftlichen und technischen Dienstleistungen	146	Dresden, NUTS 2-Region	6.948	4.940.413	4.854.787
M	Erbringung von freiberuflichen, wissenschaftlichen und technischen Dienstleistungen	14612	Dresden, Stadt	3.630	3.067.841	3.027.581
M	Erbringung von freiberuflichen, wissenschaftlichen und technischen Dienstleistungen	14625	Bautzen	871	401.022	396.283
M	Erbringung von freiberuflichen, wissenschaftlichen und technischen Dienstleistungen	14626	Görlitz	659	307.886	305.884
M	Erbringung von freiberuflichen, wissenschaftlichen und technischen Dienstleistungen	14627	Meißen	904	869.608	833.595
M	Erbringung von freiberuflichen, wissenschaftlichen und technischen Dienstleistungen	14628	Sächsische Schweiz-Osterzgebirge	884	294.055	291.445
M	Erbringung von freiberuflichen, wissenschaftlichen und technischen Dienstleistungen	147	Leipzig, NUTS 2-Region	5.501	2.811.207	2.764.169
M	Erbringung von freiberuflichen, wissenschaftlichen und technischen Dienstleistungen	14713	Leipzig, Stadt	3.889	1.872.516	1.838.379
M	Erbringung von freiberuflichen, wissenschaftlichen und technischen Dienstleistungen	14729	Leipzig	1.020	534.953	525.679
M	Erbringung von freiberuflichen, wissenschaftlichen und technischen Dienstleistungen	14730	Nordsachsen	592	403.739	400.111
N	Erbringung von sonstigen wirtschaftlichen Dienstleistungen	14	Sachsen	9.219	6.728.468	6.464.620
N	Erbringung von sonstigen wirtschaftlichen Dienstleistungen	145	Chemnitz, NUTS 2-Region	3.142	2.799.865	2.580.023
N	Erbringung von sonstigen wirtschaftlichen Dienstleistungen	14511	Chemnitz, Stadt	567	584.838	578.454
N	Erbringung von sonstigen wirtschaftlichen Dienstleistungen	14521	Erzgebirgskreis	708	270.403	266.142
N	Erbringung von sonstigen wirtschaftlichen Dienstleistungen	14522	Mittelsachsen	646	386.923	371.438
N	Erbringung von sonstigen wirtschaftlichen Dienstleistungen	14523	Vogtlandkreis	552	219.450	217.121
N	Erbringung von sonstigen wirtschaftlichen Dienstleistungen	14524	Zwickau	669	1.338.250	1.146.870
N	Erbringung von sonstigen wirtschaftlichen Dienstleistungen	146	Dresden, NUTS 2-Region	3.513	2.041.416	2.016.272
N	Erbringung von sonstigen wirtschaftlichen Dienstleistungen	14612	Dresden, Stadt	1.149	939.848	928.005
N	Erbringung von sonstigen wirtschaftlichen Dienstleistungen	14625	Bautzen	594	371.112	366.071
N	Erbringung von sonstigen wirtschaftlichen Dienstleistungen	14626	Görlitz	517	215.886	213.261
N	Erbringung von sonstigen wirtschaftlichen Dienstleistungen	14627	Meißen	603	276.451	274.583
N	Erbringung von sonstigen wirtschaftlichen Dienstleistungen	14628	Sächsische Schweiz-Osterzgebirge	650	238.120	234.353
N	Erbringung von sonstigen wirtschaftlichen Dienstleistungen	147	Leipzig, NUTS 2-Region	2.564	1.887.187	1.868.325
N	Erbringung von sonstigen wirtschaftlichen Dienstleistungen	14713	Leipzig, Stadt	1.415	1.288.962	1.284.556
N	Erbringung von sonstigen wirtschaftlichen Dienstleistungen	14729	Leipzig	640	379.492	366.742
N	Erbringung von sonstigen wirtschaftlichen Dienstleistungen	14730	Nordsachsen	509	218.733	217.027

Wirtschaftszweigklassifikation	Wirtschaftliche Gliederung	AGS	Land - NUTS 2-Region - Kreisfreie Stadt - Landkreis	Steuerpflichtige Anzahl	Steuerbarer Umsatz in Tsd. EUR	Lieferungen und Leistungen <sup>1)</sup> insgesamt in Tsd. EUR
P	Erziehung und Unterricht	14	Sachsen	1.849	944.686	935.216
P	Erziehung und Unterricht	145	Chemnitz, NUTS 2-Region	525	360.311	358.360
P	Erziehung und Unterricht	14511	Chemnitz, Stadt	.	.	.
P	Erziehung und Unterricht	14521	Erzgebirgskreis	128	125.331	125.229
P	Erziehung und Unterricht	14522	Mittelsachsen	91	41.704	40.839
P	Erziehung und Unterricht	14523	Vogtlandkreis	.	.	.
P	Erziehung und Unterricht	14524	Zwickau	111	81.422	81.260
P	Erziehung und Unterricht	146	Dresden, NUTS 2-Region	729	325.819	319.479
P	Erziehung und Unterricht	14612	Dresden, Stadt	336	220.033	215.649
P	Erziehung und Unterricht	14625	Bautzen	113	41.334	39.678
P	Erziehung und Unterricht	14626	Görlitz	76	18.655	18.540
P	Erziehung und Unterricht	14627	Meißen	103	25.739	25.644
P	Erziehung und Unterricht	14628	Sächsische Schweiz-Osterzgebirge	101	20.058	19.967
P	Erziehung und Unterricht	147	Leipzig, NUTS 2-Region	595	258.556	257.378
P	Erziehung und Unterricht	14713	Leipzig, Stadt	410	217.834	216.896
P	Erziehung und Unterricht	14729	Leipzig	115	16.796	16.703
P	Erziehung und Unterricht	14730	Nordsachsen	70	23.926	23.779
Q	Gesundheits- und Sozialwesen	14	Sachsen	2.247	5.884.741	5.865.374
Q	Gesundheits- und Sozialwesen	145	Chemnitz, NUTS 2-Region	700	2.021.454	2.016.821
Q	Gesundheits- und Sozialwesen	14511	Chemnitz, Stadt	143	787.135	783.522
Q	Gesundheits- und Sozialwesen	14521	Erzgebirgskreis	150	378.380	378.007
Q	Gesundheits- und Sozialwesen	14522	Mittelsachsen	145	237.167	237.070
Q	Gesundheits- und Sozialwesen	14523	Vogtlandkreis	109	133.169	133.087
Q	Gesundheits- und Sozialwesen	14524	Zwickau	153	485.603	485.134
Q	Gesundheits- und Sozialwesen	146	Dresden, NUTS 2-Region	893	2.296.785	2.287.804
Q	Gesundheits- und Sozialwesen	14612	Dresden, Stadt	396	1.270.275	1.263.348
Q	Gesundheits- und Sozialwesen	14625	Bautzen	140	477.389	476.934
Q	Gesundheits- und Sozialwesen	14626	Görlitz	116	289.219	288.609
Q	Gesundheits- und Sozialwesen	14627	Meißen	118	110.412	109.567
Q	Gesundheits- und Sozialwesen	14628	Sächsische Schweiz-Osterzgebirge	123	149.489	149.347
Q	Gesundheits- und Sozialwesen	147	Leipzig, NUTS 2-Region	654	1.566.502	1.560.749
Q	Gesundheits- und Sozialwesen	14713	Leipzig, Stadt	427	1.171.615	1.166.148
Q	Gesundheits- und Sozialwesen	14729	Leipzig	144	293.286	293.197
Q	Gesundheits- und Sozialwesen	14730	Nordsachsen	83	101.602	101.404
R	Kunst, Unterhaltung und Erholung	14	Sachsen	3.929	1.724.682	1.709.224
R	Kunst, Unterhaltung und Erholung	145	Chemnitz, NUTS 2-Region	955	344.889	340.196
R	Kunst, Unterhaltung und Erholung	14511	Chemnitz, Stadt	220	114.907	113.446
R	Kunst, Unterhaltung und Erholung	14521	Erzgebirgskreis	203	60.505	59.709
R	Kunst, Unterhaltung und Erholung	14522	Mittelsachsen	187	58.271	57.105
R	Kunst, Unterhaltung und Erholung	14523	Vogtlandkreis	157	43.444	42.606
R	Kunst, Unterhaltung und Erholung	14524	Zwickau	188	67.762	67.330
R	Kunst, Unterhaltung und Erholung	146	Dresden, NUTS 2-Region	1.508	854.946	849.759
R	Kunst, Unterhaltung und Erholung	14612	Dresden, Stadt	759	658.225	655.444
R	Kunst, Unterhaltung und Erholung	14625	Bautzen	193	42.143	41.621
R	Kunst, Unterhaltung und Erholung	14626	Görlitz	201	60.710	59.547
R	Kunst, Unterhaltung und Erholung	14627	Meißen	184	47.210	46.886
R	Kunst, Unterhaltung und Erholung	14628	Sächsische Schweiz-Osterzgebirge	171	46.657	46.262
R	Kunst, Unterhaltung und Erholung	147	Leipzig, NUTS 2-Region	1.466	524.847	519.269
R	Kunst, Unterhaltung und Erholung	14713	Leipzig, Stadt	1.130	430.060	425.354
R	Kunst, Unterhaltung und Erholung	14729	Leipzig	208	46.983	46.747
R	Kunst, Unterhaltung und Erholung	14730	Nordsachsen	128	47.804	47.168

Wirtschaftszweigklassifikation	Wirtschaftliche Gliederung	AGS	Land - NUTS 2-Region - Kreisfreie Stadt - Landkreis	Steuerpflichtige Anzahl	Steuerbarer Umsatz in Tsd. EUR	Lieferungen und Leistungen <sup>1)</sup> insgesamt in Tsd. EUR
S	Erbringung von sonstigen Dienstleistungen	14	Sachsen	11.284	2.840.565	2.816.108
S	Erbringung von sonstigen Dienstleistungen	145	Chemnitz, NUTS 2-Region	3.831	722.396	715.236
S	Erbringung von sonstigen Dienstleistungen	14511	Chemnitz, Stadt	743	118.502	117.734
S	Erbringung von sonstigen Dienstleistungen	14521	Erzgebirgskreis	823	127.068	126.084
S	Erbringung von sonstigen Dienstleistungen	14522	Mittelsachsen	797	183.202	181.932
S	Erbringung von sonstigen Dienstleistungen	14523	Vogtlandkreis	610	92.424	89.204
S	Erbringung von sonstigen Dienstleistungen	14524	Zwickau	858	201.200	200.281
S	Erbringung von sonstigen Dienstleistungen	146	Dresden, NUTS 2-Region	4.204	1.190.966	1.181.212
S	Erbringung von sonstigen Dienstleistungen	14612	Dresden, Stadt	1.582	732.731	727.738
S	Erbringung von sonstigen Dienstleistungen	14625	Bautzen	737	143.262	142.251
S	Erbringung von sonstigen Dienstleistungen	14626	Görlitz	521	108.709	107.974
S	Erbringung von sonstigen Dienstleistungen	14627	Meißen	677	89.862	88.407
S	Erbringung von sonstigen Dienstleistungen	14628	Sächsische Schweiz-Osterzgebirge	687	116.401	114.842
S	Erbringung von sonstigen Dienstleistungen	147	Leipzig, NUTS 2-Region	3.249	927.203	919.660
S	Erbringung von sonstigen Dienstleistungen	14713	Leipzig, Stadt	.	.	.
S	Erbringung von sonstigen Dienstleistungen	14729	Leipzig	.	.	.
S	Erbringung von sonstigen Dienstleistungen	14730	Nordsachsen	.	.	.

1) Ohne Umsatzsteuer.

[Zeichenerklärung](#)



**6. Umsatzsteuerpflichtige, deren steuerbarer Umsatz und verbleibende Umsatzsteuer 2023 nach wirtschaftlicher Gliederung**

Wirtschaftszweig- klassifikation	Wirtschaftliche Gliederung	Steuerpflichtige Anzahl	Steuerbarer Umsatz <sup>1)</sup> insgesamt in Tsd. EUR	Steuerbarer Umsatz <sup>1)</sup> für Lieferungen und Leistungen in Tsd. EUR	Umsatzsteuer vor Abzug der Vorsteuer insgesamt in Tsd. EUR	Umsatzsteuer vor Abzug der Vorsteuer für Lieferungen und Leistungen in Tsd. EUR	Abziehbare Vorsteuer in Tsd. EUR	Umsatzsteuer- Vorauszahlung in Tsd. EUR
A-S	Wirtschaftszweige insgesamt	134.110	230.492.344	221.467.360	56.414.596	22.029.953	50.035.483	6.379.142
A	Land- und Forstwirtschaft, Fischerei	3.449	3.609.767	3.531.077	354.075	338.305	405.466	-51.390
A01	Landwirtschaft, Jagd und damit verbundene Tätigkeiten	3.022	3.231.511	3.157.340	297.443	284.604	359.935	-62.490
A011	Anbau einjähriger Pflanzen	518	337.666	333.588	29.525	28.874	38.577	-9.051
A012	Anbau mehrjähriger Pflanzen	74	43.233	42.590	4.964	4.838	3.798	1.166
A013	Betrieb von Baumschulen sowie Anbau von Pflanzen zu Vermehrungszwecken	110	60.178	56.999	5.610	5.232	4.438	1.173
A014	Tierhaltung	.	.	.	.	.	.	.
A015	Gemischte Landwirtschaft	1.616	1.909.301	1.885.727	173.335	167.380	230.250	-56.914
A016	Erbringung von landwirtschaftlichen Dienstleistungen	332	340.255	327.837	38.791	37.063	36.627	2.165
A017	Jagd, Fallenstellerei und damit verbundene Tätigkeiten	.	.	.	.	.	.	.
A02	Forstwirtschaft und Holzeinschlag	382	358.921	355.654	55.053	52.225	43.864	11.189
A021	Forstwirtschaft	108	40.357	39.068	6.954	6.593	4.728	2.227
A022	Holzeinschlag	65	146.116	145.831	24.008	23.482	19.089	4.919
A023	Sammeln von wild wachsenden Produkten (ohne Holz)	-	-	-	-	-	-	-
A024	Erbringung von Dienstleistungen für Forstwirtschaft und Holzeinschlag	209	172.449	170.754	24.091	22.150	20.047	4.043
A03	Fischerei und Aquakultur	45	19.335	18.083	1.578	1.476	1.667	-89
A031	Fischerei	15	7.626	7.272	702	676	594	108
A032	Aquakultur	30	11.709	10.811	876	800	1.073	-197
B	Bergbau und Gewinnung von Steinen und Erden	.	.	.	.	.	.	.
B05	Kohlenbergbau	-	-	-	-	-	-	-
B051	Steinkohlenbergbau	-	-	-	-	-	-	-
B052	Braunkohlenbergbau	-	-	-	-	-	-	-
B06	Gewinnung von Erdöl und Erdgas	-	-	-	-	-	-	-
B061	Gewinnung von Erdöl	-	-	-	-	-	-	-
B062	Gewinnung von Erdgas	-	-	-	-	-	-	-
B07	Erzbergbau	.	.	.	.	.	.	.
B071	Eisenerzbergbau	.	.	.	.	.	.	.
B072	NE-Metallerzbergbau	-	-	-	-	-	-	-
B08	Gewinnung von Steinen und Erden, sonstiger Bergbau	69	157.127	156.561	29.143	28.804	21.047	8.096
B081	Gewinnung von Natursteinen, Kies, Sand, Ton und Kaolin	62	147.226	146.731	27.338	27.017	19.164	8.174
B089	Sonstiger Bergbau; Gewinnung von Steinen und Erden a. n. g.	7	9.902	9.830	1.805	1.787	1.884	-78
B09	Erbringung von Dienstleistungen für den Bergbau und die Gewinnung von Steinen und Erden	12	42.284	42.265	8.632	8.065	5.178	3.454
B091	Erbringung von Dienstleistungen für die Gewinnung von Erdöl und Erdgas	-	-	-	-	-	-	-
B099	Erbringung von Dienstleistungen für den sonstigen Bergbau und die Gewinnung von Steinen und Erden	12	42.284	42.265	8.632	8.065	5.178	3.454
C	Verarbeitendes Gewerbe	10.786	41.970.625	37.537.464	5.930.327	4.599.452	5.084.706	845.625
C10	Herstellung von Nahrungs- und Futtermitteln	1.545	4.287.343	3.985.252	327.956	288.577	328.152	-196
C101	Schlachten und Fleischverarbeitung	382	1.301.938	1.259.891	94.778	90.743	95.306	-528
C102	Fischverarbeitung	13	31.578	29.612	2.302	2.159	2.041	261
C103	Obst- und Gemüseverarbeitung	43	274.147	239.947	23.368	19.710	21.852	1.516
C104	Herstellung von pflanzlichen und tierischen Ölen und Fetten	7	24.631	20.280	1.666	1.217	1.728	-62
C105	Milchverarbeitung	47	693.994	661.706	46.015	41.745	60.347	-14.332
C106	Mahl- und Schälmaschinen, Herstellung von Stärke und Stärkeerzeugnissen	26	293.698	221.517	28.443	18.257	20.373	8.070
C107	Herstellung von Back- und Teigwaren	895	860.569	851.805	68.535	66.720	50.975	17.561
C108	Herstellung von sonstigen Nahrungsmitteln	100	742.007	642.390	57.907	43.824	69.915	-12.008
C109	Herstellung von Futtermitteln	32	64.781	58.104	4.941	4.203	5.615	-674
C11	Getränkeherstellung	91	286.416	267.097	41.138	37.272	35.177	5.960
C110	Getränkeherstellung	91	286.416	267.097	41.138	37.272	35.177	5.960
C12	Tabakverarbeitung	.	.	.	.	.	.	.
C120	Tabakverarbeitung	.	.	.	.	.	.	.
C13	Herstellung von Textilien	277	839.860	726.724	116.755	90.791	88.882	27.874
C131	Spinnstoffaufbereitung und Spinnerei	.	.	.	.	.	.	.
C132	Weberei	10	70.261	61.560	7.344	5.001	7.582	-238
C133	Veredlung von Textilien und Bekleidung	.	.	.	.	.	.	.
C139	Herstellung von sonstigen Textilwaren	207	590.787	514.481	87.489	70.622	60.376	27.113
C14	Herstellung von Bekleidung	.	.	.	.	.	.	.
C141	Herstellung von Bekleidung (ohne Pelzbekleidung)	.	.	.	.	.	.	.
C142	Herstellung von Pelzwaren	4	310	277	59	53	29	30
C143	Herstellung von Bekleidung aus gewirktem und gestricktem Stoff	12	10.562	9.271	1.714	1.463	920	794
C15	Herstellung von Leder, Lederwaren und Schuhen	95	30.015	28.104	4.472	3.990	2.573	1.898

Wirtschaftszweig- klassifikation	Wirtschaftliche Gliederung	Steuerpflichtige Anzahl	Steuerbarer Umsatz <sup>1)</sup> insgesamt in Tsd. EUR	Steuerbarer Umsatz <sup>1)</sup> für Lieferungen und Leistungen in Tsd. EUR	Umsatzsteuer vor Abzug der Vorsteuer insgesamt in Tsd. EUR	Umsatzsteuer vor Abzug der Vorsteuer für Lieferungen und Leistungen in Tsd. EUR	Abziehbare Vorsteuer in Tsd. EUR	Umsatzsteuer- Vorauszahlung in Tsd. EUR
C151	Herstellung von Leder und Lederwaren (ohne Herstellung von Lederbekleidung)	62	20.870	19.142	3.232	2.788	1.874	1.358
C152	Herstellung von Schuhen	33	9.145	8.962	1.240	1.202	699	541
C16	Herstellung von Holz-, Flecht-, Korb- und Korkwaren (ohne Möbel)	786	1.090.445	999.054	165.214	130.990	140.862	24.352
C161	Säge-, Hobel- und Holzimprägnierwerke	89	566.573	496.468	73.699	50.326	82.369	-8.670
C162	Herstellung von sonstigen Holz-, Kork-, Flecht- und Korbwaren (ohne Möbel)	697	523.872	502.586	91.515	80.664	58.493	33.022
C17	Herstellung von Papier, Pappe und Waren daraus	81	852.829	708.434	119.459	84.395	130.044	-10.585
C171	Herstellung von Holz- und Zellstoff, Papier, Karton und Pappe	19	479.887	403.779	58.760	37.679	89.650	-30.891
C172	Herstellung von Waren aus Papier, Karton und Pappe	62	372.942	304.656	60.700	46.716	40.394	20.306
C18	Herstellung von Druckerzeugnissen; Vervielfältigung von bespielten Ton-, Bild- und Datenträgern	344	779.949	723.878	127.506	113.760	91.207	36.299
C181	Herstellung von Druckerzeugnissen	329	766.396	710.935	125.250	111.744	89.601	35.649
C182	Vervielfältigung von bespielten Ton-, Bild- und Datenträgern	15	13.552	12.943	2.255	2.016	1.606	649
C19	Kokerei und Mineralölverarbeitung	.	.	.	.	.	.	.
C191	Kokerei	-	-	-	-	-	-	-
C192	Mineralölverarbeitung	.	.	.	.	.	.	.
C20	Herstellung von chemischen Erzeugnissen	118	1.269.069	1.097.830	162.044	112.713	160.264	1.780
C201	Herstellung von chemischen Grundstoffen, Düngemitteln und Stickstoffverbindungen, Kunststoffen in Primärformen und synthetischem Kautschuk in Primärformen	29	473.613	397.946	54.519	25.116	60.060	-5.541
C202	Herstellung von Schädlingsbekämpfungsmitteln, Pflanzenschutz- und Desinfektionsmitteln	.	.	.	.	.	.	.
C203	Herstellung von Anstrichmitteln, Druckfarben und Kitten	8	89.840	67.460	14.869	10.431	10.829	4.039
C204	Herstellung von Seifen, Wasch-, Reinigungs- und Körperpflegemitteln sowie von Duftstoffen	35	288.061	263.491	49.196	43.481	37.000	12.197
C205	Herstellung von sonstigen chemischen Erzeugnissen	41	377.878	335.695	39.322	30.791	48.313	-8.991
C206	Herstellung von Chemiefasern	.	.	.	.	.	.	.
C21	Herstellung von pharmazeutischen Erzeugnissen	25	778.753	731.944	94.913	83.729	83.085	11.828
C211	Herstellung von pharmazeutischen Grundstoffen	7	162.516	141.439	22.987	18.439	23.855	-867
C212	Herstellung von pharmazeutischen Spezialitäten und sonstigen pharmazeutischen Erzeugnissen	18	616.236	590.506	71.926	65.290	59.230	12.696
C22	Herstellung von Gummi- und Kunststoffwaren	275	1.925.768	1.693.942	275.504	222.211	219.941	55.563
C221	Herstellung von Gummiwaren	54	144.814	110.775	22.850	15.987	14.062	8.788
C222	Herstellung von Kunststoffwaren	221	1.780.953	1.583.168	252.654	206.224	205.879	46.775
C23	Herstellung von Glas und Glaswaren, Keramik, Verarbeitung von Steinen und Erden	609	1.491.120	1.359.604	231.866	199.859	172.193	59.674
C231	Herstellung von Glas und Glaswaren	80	401.304	357.246	49.351	39.676	42.922	6.428
C232	Herstellung von feuerfesten keramischen Werkstoffen und Waren	5	85.870	74.703	11.840	8.641	9.817	2.023
C233	Herstellung von keramischen Baumaterialien	13	207.571	153.772	32.254	21.519	21.798	10.456
C234	Herstellung von sonstigen Porzellan- und keramischen Erzeugnissen	70	60.996	56.055	7.584	6.573	5.351	2.233
C235	Herstellung von Zement, Kalk und gebranntem Gips	-	-	-	-	-	-	-
C236	Herstellung von Erzeugnissen aus Beton, Zement und Gips	114	493.332	484.081	88.060	83.659	65.365	22.695
C237	Be- und Verarbeitung von Naturwerksteinen und Natursteinen a. n. g.	311	134.847	129.326	24.600	22.365	12.591	12.010
C239	Herstellung von Schleifkörpern und Schleifmitteln auf Unterlage sowie sonstigen Erzeugnissen aus nichtmetallischen Mineralien a. n. g.	16	107.200	104.420	18.179	17.426	14.348	3.830
C24	Metallerzeugung und -bearbeitung	143	3.078.516	2.363.766	599.121	278.753	484.946	114.175
C241	Erzeugung von Roheisen, Stahl und Ferrolegierungen	34	1.094.142	808.271	206.774	113.561	147.145	59.629
C242	Herstellung von Stahlrohren, Rohrform-, Rohrverschluss- und Rohrverbindungsstücken aus Stahl	11	51.605	45.311	7.778	6.169	5.886	1.892
C243	Sonstige erste Bearbeitung von Eisen und Stahl	9	500.499	288.698	95.339	51.739	50.424	44.916
C244	Erzeugung und erste Bearbeitung von NE-Metallen	50	852.667	697.065	180.650	31.063	204.076	-23.427
C245	Gießereien	39	579.603	524.420	108.580	76.221	77.415	31.165
C25	Herstellung von Metallerzeugnissen	2.156	6.227.462	5.844.592	933.502	789.464	726.424	207.078
C251	Stahl- und Leichtmetallbau	708	1.871.940	1.805.691	272.840	225.197	218.441	54.399
C252	Herstellung von Metalltanks und -behältern; Herstellung von Heizkörpern und -kesseln für Zentralheizungen	31	218.500	186.423	34.607	27.047	26.033	8.574
C253	Herstellung von Dampfkesseln (ohne Zentralheizungskessel)	6	39.273	38.704	6.040	5.446	5.034	1.007
C254	Herstellung von Waffen und Munition	5	4.761	3.077	696	373	569	127
C255	Herstellung von Schmiede-, Press-, Zieh- und Stanzteilen, gewalzten Ringen und pulvermetallurgischen Erzeugnissen	151	1.175.984	1.075.424	159.132	130.248	143.444	15.689
C256	Oberflächenveredlung und Wärmebehandlung; Mechanik a. n. g.	700	973.593	946.854	161.329	149.680	102.706	58.623
C257	Herstellung von Schneidwaren, Werkzeugen, Schlössern und Beschlägen aus unedlen Metallen	180	605.907	590.373	83.787	79.988	67.139	16.648
C259	Herstellung von sonstigen Metallwaren	375	1.337.505	1.198.047	215.069	171.485	163.058	52.011
C26	Herstellung von Datenverarbeitungsgeräten, elektronischen und optischen Erzeugnissen	457	3.517.705	3.295.799	478.944	395.906	457.338	21.606
C261	Herstellung von elektronischen Bauelementen und Leiterplatten	142	1.591.266	1.483.386	207.507	167.483	213.104	-5.597
C262	Herstellung von Datenverarbeitungsgeräten und peripheren Geräten	55	176.786	155.653	25.758	20.923	21.511	4.247
C263	Herstellung von Geräten und Einrichtungen der Telekommunikationstechnik	.	.	.	.	.	.	.
C264	Herstellung von Geräten der Unterhaltungselektronik	20	62.578	43.366	11.515	7.785	7.113	4.402
C265	Herstellung von Mess-, Kontroll-, Navigations- u. ä. Instrumenten und Vorrichtungen; Herstellung von Uhren	153	1.180.201	1.122.341	155.997	130.074	152.102	3.894
C266	Herstellung von Bestrahlungs- und Elektrotherapiegeräten und elektromedizinischen Geräten	15	60.146	56.355	8.642	7.634	6.281	2.361
C267	Herstellung von optischen und fotografischen Instrumenten und Geräten	16	249.511	247.050	32.153	28.715	36.656	-4.503
C268	Herstellung von magnetischen und optischen Datenträgern	.	.	.	.	.	.	.
C27	Herstellung von elektrischen Ausrüstungen	314	2.052.998	1.827.948	308.075	242.829	242.118	65.956
C271	Herstellung von Elektromotoren, Generatoren, Transformatoren, Elektrizitätsverteilungs- und -schalteinrichtungen	.	.	.	.	.	.	.
C272	Herstellung von Batterien und Akkumulatoren	7	117.986	99.674	15.762	10.747	15.557	205
C273	Herstellung von Kabeln und elektrischem Installationsmaterial	48	371.647	350.732	54.672	45.118	46.657	8.015
C274	Herstellung von elektrischen Lampen und Leuchten	49	139.998	126.303	21.926	19.074	15.195	6.731

Wirtschaftszweig- klassifikation	Wirtschaftliche Gliederung	Steuerpflichtige Anzahl	Steuerbarer Umsatz <sup>1)</sup> insgesamt in Tsd. EUR	Steuerbarer Umsatz <sup>1)</sup> für Lieferungen und Leistungen in Tsd. EUR	Umsatzsteuer vor Abzug der Vorsteuer insgesamt in Tsd. EUR	Umsatzsteuer vor Abzug der Vorsteuer für Lieferungen und Leistungen in Tsd. EUR	Abziehbare Vorsteuer in Tsd. EUR	Umsatzsteuer- Vorauszahlung in Tsd. EUR
C275	Herstellung von Haushaltsgeräten	.	.	.	.	.	.	.
C279	Herstellung von sonstigen elektrischen Ausrüstungen und Geräten a. n. g.	114	400.312	373.504	54.979	48.461	42.562	12.417
C28	Maschinenbau	800	6.649.640	5.940.663	909.100	715.827	889.375	19.725
C281	Herstellung von nicht wirtschaftszweigspezifischen Maschinen	106	2.079.215	1.673.459	317.199	236.644	250.651	66.548
C282	Herstellung von sonstigen nicht wirtschaftszweigspezifischen Maschinen	318	2.014.915	1.884.800	254.428	208.879	238.250	16.178
C283	Herstellung von land- und forstwirtschaftlichen Maschinen	15	39.341	35.418	6.264	5.479	4.791	1.473
C284	Herstellung von Werkzeugmaschinen	98	586.862	553.508	73.571	64.381	70.404	3.167
C289	Herstellung von Maschinen für sonstige bestimmte Wirtschaftszweige	263	1.929.308	1.793.478	257.639	200.444	325.281	-67.642
C29	Herstellung von Kraftwagen und Kraftwagenteilen	227	3.217.812	2.638.775	503.635	387.570	409.959	93.676
C291	Herstellung von Kraftwagen und Kraftwagenmotoren	.	.	.	.	.	.	.
C292	Herstellung von Karosserien, Aufbauten und Anhängern	.	.	.	.	.	.	.
C293	Herstellung von Teilen und Zubehör für Kraftwagen	147	2.303.432	1.782.449	346.978	242.477	272.646	74.332
C30	Sonstiger Fahrzeugbau	59	676.940	608.999	81.051	48.070	98.866	-17.815
C301	Schiff- und Bootsbau	.	.	.	.	.	.	.
C302	Schienenfahrzeugbau	.	.	.	.	.	.	.
C303	Luft- und Raumfahrzeugbau	.	.	.	.	.	.	.
C304	Herstellung von militärischen Kampffahrzeugen	-	-	-	-	-	-	-
C309	Herstellung von Fahrzeugen a. n. g.	33	33.257	29.354	5.831	5.036	4.512	1.319
C31	Herstellung von Möbeln	456	428.422	398.904	75.754	65.938	51.626	24.128
C310	Herstellung von Möbeln	456	428.422	398.904	75.754	65.938	51.626	24.128
C32	Herstellung von sonstigen Waren	999	988.288	938.538	126.741	114.337	106.407	20.334
C321	Herstellung von Münzen, Schmuck u. ä. Erzeugnissen	97	16.652	16.304	2.830	2.675	1.445	1.385
C322	Herstellung von Musikinstrumenten	141	103.670	96.821	11.460	10.008	9.434	2.026
C323	Herstellung von Sportgeräten	17	33.769	30.412	5.407	4.344	3.918	1.489
C324	Herstellung von Spielwaren	66	34.537	32.367	5.552	4.967	3.412	2.140
C325	Herstellung von medizinischen und zahnmedizinischen Apparaten und Materialien	461	491.445	477.804	52.107	49.048	39.162	12.944
C329	Herstellung von Erzeugnissen a. n. g.	217	308.215	284.829	49.385	43.295	49.036	349
C33	Reparatur und Installation von Maschinen und Ausrüstungen	794	1.145.458	1.103.578	199.201	165.947	131.177	68.024
C331	Reparatur von Metallerzeugnissen, Maschinen und Ausrüstungen	482	567.562	549.358	97.300	84.374	64.640	32.660
C332	Installation von Maschinen und Ausrüstungen a. n. g.	312	577.897	554.220	101.901	81.573	66.537	35.364
D	Energieversorgung	1.920	32.036.668	31.988.609	5.919.364	2.403.939	5.347.440	571.924
D35	Energieversorgung	1.920	32.036.668	31.988.609	5.919.364	2.403.939	5.347.440	571.924
D351	Elektrizitätsversorgung	1.838	19.437.050	19.398.395	3.724.977	1.908.433	3.328.576	396.401
D352	Gasversorgung	.	.	.	.	.	.	.
D353	Wärme- und Kälteversorgung	.	.	.	.	.	.	.
E	Wasserversorgung; Abwasser- und Abfallentsorgung und Beseitigung von Umweltverschmutzungen	444	2.260.952	2.239.154	347.226	307.286	302.473	44.753
E36	Wasserversorgung	67	615.205	614.372	71.408	68.204	79.147	-7.739
E360	Wasserversorgung	67	615.205	614.372	71.408	68.204	79.147	-7.739
E37	Abwasserentsorgung	39	385.383	384.936	62.192	61.937	45.937	16.255
E370	Abwasserentsorgung	39	385.383	384.936	62.192	61.937	45.937	16.255
E38	Sammlung, Behandlung und Beseitigung von Abfällen; Rückgewinnung	303	1.140.243	1.119.915	190.896	155.726	148.736	42.160
E381	Sammlung von Abfällen	81	308.312	306.905	55.675	53.250	36.074	19.602
E382	Abfallbehandlung und -beseitigung	81	350.714	349.501	64.642	63.346	42.572	22.069
E383	Rückgewinnung	141	481.217	463.509	70.580	39.130	70.090	489
E39	Beseitigung von Umweltverschmutzungen und sonstige Entsorgung	35	120.121	119.932	22.730	21.420	28.653	-5.923
E390	Beseitigung von Umweltverschmutzungen und sonstige Entsorgung	35	120.121	119.932	22.730	21.420	28.653	-5.923
F	Baugewerbe	22.418	17.829.764	17.562.881	2.911.958	2.227.952	2.078.493	833.471
F41	Hochbau	1.052	2.274.605	2.265.363	434.973	307.506	259.452	175.521
F411	Erschließung von Grundstücken; Bauträger	225	636.760	635.072	106.425	69.183	58.132	48.293
F412	Bau von Gebäuden	827	1.637.845	1.630.291	328.548	238.324	201.320	127.228
F42	Tiefbau	678	2.454.790	2.436.909	475.140	314.976	331.783	143.357
F421	Bau von Straßen und Bahnverkehrsstrecken	302	1.456.663	1.452.792	294.682	192.256	204.987	89.695
F422	Leitungstiefbau und Kläranlagenbau	178	527.139	514.230	97.825	70.513	66.961	30.863
F429	Sonstiger Tiefbau	198	470.988	469.887	82.633	52.206	59.835	22.798
F43	Vorbereitende Baustellenarbeiten, Bauinstallation und sonstiges Ausbaugewerbe	20.688	13.100.369	12.860.609	2.001.846	1.605.470	1.487.258	514.593
F431	Abbrucharbeiten und vorbereitende Baustellenarbeiten	489	320.426	319.525	44.148	34.318	36.085	8.063
F432	Bauinstallation	7.592	7.448.139	7.252.101	1.080.248	862.486	885.881	194.369
F433	Sonstiger Ausbau	7.632	2.555.627	2.528.515	423.110	355.889	266.523	156.588
F439	Sonstige spezialisierte Bautätigkeiten	4.975	2.776.178	2.760.468	454.340	352.776	298.769	155.573
G	Handel; Instandhaltung und Reparatur von Kraftfahrzeugen	22.516	41.082.383	37.839.607	6.427.670	5.594.121	5.434.048	993.629
G45	Handel mit Kraftfahrzeugen; Instandhaltung und Reparatur von Kraftfahrzeugen	4.986	9.887.092	9.024.763	1.730.483	1.553.292	1.399.809	330.676
G451	Handel mit Kraftwagen	1.752	6.478.298	6.020.523	1.149.138	1.052.663	991.641	157.498

Wirtschaftszweig- klassifikation	Wirtschaftliche Gliederung	Steuerpflichtige Anzahl	Steuerbarer Umsatz <sup>1)</sup> insgesamt in Tsd. EUR	Steuerbarer Umsatz <sup>1)</sup> für Lieferungen und Leistungen in Tsd. EUR	Umsatzsteuer vor Abzug der Vorsteuer insgesamt in Tsd. EUR	Umsatzsteuer vor Abzug der Vorsteuer für Lieferungen und Leistungen in Tsd. EUR	Abziehbare Vorsteuer in Tsd. EUR	Umsatzsteuer- Vorauszahlung in Tsd. EUR
G452	Instandhaltung und Reparatur von Kraftwagen	1.957	1.081.120	1.057.790	199.912	194.411	119.659	80.254
G453	Handel mit Kraftwagenteilen und -zubehör	996	2.105.339	1.761.818	339.827	272.138	261.442	78.385
G454	Handel mit Krafträdern, Kraftradteilen und -zubehör; Instandhaltung und Reparatur von Krafträdern	281	222.334	184.632	41.606	34.081	27.068	14.538
G46	Großhandel (ohne Handel mit Kraftfahrzeugen)	4.260	14.689.109	13.120.727	2.098.863	1.665.912	1.917.928	180.937
G461	Handelsvermittlung	1.794	1.085.167	977.048	163.873	136.504	117.090	46.783
G462	Großhandel mit landwirtschaftlichen Grundstoffen und lebenden Tieren	129	449.989	417.607	40.263	37.098	36.698	3.565
G463	Großhandel mit Nahrungs- und Genussmitteln, Getränken und Tabakwaren	305	1.837.515	1.660.322	183.420	167.472	159.628	23.792
G464	Großhandel mit Gebrauchs- und Verbrauchsgütern	485	2.263.222	2.100.171	349.247	296.365	312.305	36.942
G465	Großhandel mit Geräten der Informations- und Kommunikationstechnik	112	3.078.222	2.874.070	341.416	216.825	499.963	-158.547
G466	Großhandel mit sonstigen Maschinen, Ausrüstungen und Zubehör	506	2.256.536	1.982.824	392.944	337.053	303.798	89.146
G467	Sonstiger Großhandel	687	3.017.737	2.570.906	519.973	400.237	404.798	115.175
G469	Großhandel ohne ausgeprägten Schwerpunkt	242	700.721	537.779	107.727	74.359	83.647	24.081
G47	Einzelhandel (ohne Handel mit Kraftfahrzeugen)	13.270	16.506.182	15.694.117	2.598.324	2.374.916	2.116.312	482.016
G471	Einzelhandel mit Waren verschiedener Art (in Verkaufsräumen)	1.475	2.211.048	2.171.038	259.297	248.749	220.360	38.938
G472	Einzelhandel mit Nahrungs- und Genussmitteln, Getränken und Tabakwaren (in Verkaufsräumen)	1.187	1.442.337	1.424.313	154.022	151.445	135.617	18.405
G473	Einzelhandel mit Motorenkraftstoffen (Tankstellen)	323	620.983	620.778	105.609	105.565	87.844	17.766
G474	Einzelhandel mit Geräten der Informations- und Kommunikationstechnik (in Verkaufsräumen)	735	649.947	597.532	117.913	100.258	88.068	29.846
G475	Einzelhandel mit sonstigen Haushaltsgeschäften, Textilien, Heimwerker- und Einrichtungsbedarf (in Verkaufsräumen)	1.647	1.618.493	1.474.779	297.332	259.083	213.830	83.502
G476	Einzelhandel mit Verlagsprodukten, Sportausrüstungen und Spielwaren (in Verkaufsräumen)	911	1.273.725	1.175.693	178.709	153.736	206.291	-27.582
G477	Einzelhandel mit sonstigen Gütern (in Verkaufsräumen)	4.359	6.301.923	6.136.983	1.057.726	1.023.524	816.447	241.281
G478	Einzelhandel an Verkaufsständen und auf Märkten	259	64.469	62.387	8.451	7.857	6.178	2.272
G479	Einzelhandel, nicht in Verkaufsräumen, an Verkaufsständen oder auf Märkten	2.374	2.323.259	2.030.615	419.266	324.699	341.677	77.589
H	Verkehr und Lagerei	3.953	5.813.502	5.765.778	1.039.885	996.431	569.528	470.358
H49	Landverkehr und Transport in Rohrfernleitungen	2.540	2.415.920	2.392.718	410.077	392.144	311.023	99.054
H491	Personenbeförderung im Eisenbahnfernverkehr	5	3.389	3.388	630	629	590	40
H492	Güterbeförderung im Eisenbahnverkehr	8	82.681	82.661	16.797	15.679	17.277	-480
H493	Sonstige Personenbeförderung im Landverkehr	1.159	827.401	810.381	106.947	100.292	129.898	-22.951
H494	Güterbeförderung im Straßenverkehr, Umzugstransporte	1.368	1.502.449	1.496.288	285.702	275.545	163.257	122.446
H495	Transport in Rohrfernleitungen	-	-	-	-	-	-	-
H50	Schifffahrt	11	19.469	19.469	2.377	2.295	1.287	1.090
H501	Personenbeförderung in der See- und Küstenschifffahrt	.	.	.	.	.	.	.
H502	Güterbeförderung in der See- und Küstenschifffahrt	-	-	-	-	-	-	-
H503	Personenbeförderung in der Binnenschifffahrt	.	.	.	.	.	.	.
H504	Güterbeförderung in der Binnenschifffahrt	.	.	.	.	.	.	.
H51	Luftfahrt	.	.	.	.	.	.	.
H511	Personenbeförderung in der Luftfahrt	10	1.753	1.742	315	310	160	155
H512	Güterbeförderung in der Luftfahrt und Raumtransport	.	.	.	.	.	.	.
H52	Lagerei sowie Erbringung von sonstigen Dienstleistungen für den Verkehr	938	1.739.424	1.718.095	334.587	314.036	205.696	128.892
H521	Lagerei	39	82.468	71.311	14.820	11.499	9.106	5.714
H522	Erbringung von sonstigen Dienstleistungen für den Verkehr	899	1.656.956	1.646.783	319.767	302.537	196.590	123.177
H53	Post-, Kurier- und Expressdienste	.	.	.	.	.	.	.
H531	Postdienste von Universaldienstleistungsanbietern	-	-	-	-	-	-	-
H532	Sonstige Post-, Kurier- und Expressdienste	.	.	.	.	.	.	.
I	Gastgewerbe	7.982	3.611.780	3.598.202	367.944	360.592	260.492	107.454
I55	Beherbergung	1.704	915.435	911.599	87.880	83.202	70.120	17.761
I551	Hotels, Gasthöfe und Pensionen	1.314	710.563	707.863	74.040	70.226	56.721	17.320
I552	Ferienunterkünfte und ähnliche Beherbergungsstätten	263	73.003	72.607	7.427	6.931	7.715	-288
I553	Campingplätze	31	16.729	16.698	1.295	1.255	1.430	-134
I559	Sonstige Beherbergungsstätten	96	115.139	114.431	5.117	4.790	4.254	863
I56	Gastronomie	6.278	2.696.345	2.686.603	280.064	277.390	190.372	89.693
I561	Restaurants, Gaststätten, Imbissstuben, Cafés, Eissalons u. Ä.	4.624	1.813.089	1.804.883	184.433	182.473	126.117	58.317
I562	Caterer und Erbringung sonstiger Verpflegungsdienstleistungen	758	621.130	620.150	61.488	61.147	43.875	17.613
I563	Ausschank von Getränken	896	262.126	261.570	34.144	33.770	20.380	13.764
J	Information und Kommunikation	4.203	4.391.720	4.323.355	817.932	740.558	473.042	344.891
J58	Verlagswesen	180	652.133	640.772	97.550	91.817	77.823	19.726
J581	Verlegen von Büchern und Zeitschriften; sonstiges Verlagswesen (ohne Software)	162	612.202	601.308	89.779	84.422	74.416	15.362
J582	Verlegen von Software	18	39.931	39.464	7.771	7.395	3.407	4.364
J59	Herstellung, Verleih und Vertrieb von Filmen und Fernsehprogrammen; Kinos; Tonstudios und Verlegen von Musik	294	158.714	157.108	18.778	17.925	12.511	6.267
J591	Herstellung von Filmen und Fernsehprogrammen, deren Verleih und Vertrieb; Kinos	228	132.246	131.509	15.081	14.589	10.153	4.929
J592	Tonstudios; Herstellung von Hörfunkbeiträgen; Verlegen von bespielten Tonträgern und Musikalien	66	26.468	25.599	3.696	3.336	2.358	1.338
J60	Rundfunkveranstalter	26	83.754	83.097	16.092	14.924	7.953	8.139
J601	Hörfunkveranstalter	18	77.847	77.196	15.025	13.866	7.254	7.771

Wirtschaftszweig- klassifikation	Wirtschaftliche Gliederung	Steuerpflichtige Anzahl	Steuerbarer Umsatz <sup>1)</sup> insgesamt in Tsd. EUR	Steuerbarer Umsatz <sup>1)</sup> für Lieferungen und Leistungen in Tsd. EUR	Umsatzsteuer vor Abzug der Vorsteuer insgesamt in Tsd. EUR	Umsatzsteuer vor Abzug der Vorsteuer für Lieferungen und Leistungen in Tsd. EUR	Abziehbare Vorsteuer in Tsd. EUR	Umsatzsteuer- Vorauszahlung in Tsd. EUR
J602	Fernsehveranstalter	8	5.907	5.901	1.067	1.058	699	368
J61	Telekommunikation	114	147.237	144.372	26.957	24.473	21.147	5.810
J611	Leistungsgebundene Telekommunikation	28	83.945	82.071	15.039	13.674	15.139	-101
J612	Drahtlose Telekommunikation	16	15.618	15.140	2.791	2.438	1.755	1.036
J613	Satellitentelekommunikation	.	.	.	.	.	.	.
J619	Sonstige Telekommunikation	.	.	.	.	.	.	.
J62	Erbringung von Dienstleistungen der Informationstechnologie	3.259	2.901.786	2.860.953	564.993	513.327	302.731	262.262
J620	Erbringung von Dienstleistungen der Informationstechnologie	3.259	2.901.786	2.860.953	564.993	513.327	302.731	262.262
J63	Informationsdienstleistungen	330	448.097	437.052	93.563	78.093	50.876	42.687
J631	Datenverarbeitung, Hosting und damit verbundene Tätigkeiten; Webportale	94	212.100	202.435	48.329	36.129	23.810	24.519
J639	Erbringung von sonstigen Informationsdienstleistungen	236	235.997	234.617	45.234	41.964	27.065	18.169
K	Erbringung von Finanz- und Versicherungsdienstleistungen	.	.	.	.	.	.	.
K64	Erbringung von Finanzdienstleistungen	.	.	.	.	.	.	.
K641	Zentralbanken und Kreditinstitute	.	.	.	.	.	.	.
K642	Beteiligungsgesellschaften	90	609.358	596.045	112.571	107.208	98.164	14.407
K643	Treuhand- und sonstige Fonds und ähnliche Finanzinstitutionen	.	.	.	.	.	.	.
K649	Sonstige Finanzierungsinstitutionen	28	145.935	145.639	11.259	10.915	8.376	2.883
K65	Versicherungen, Rückversicherungen und Pensionskassen (ohne Sozialversicherung)	.	.	.	.	.	.	.
K651	Versicherungen	.	.	.	.	.	.	.
K652	Rückversicherungen	-	-	-	-	-	-	-
K653	Pensionskassen und Pensionsfonds	-	-	-	-	-	-	-
K66	Mit Finanz- und Versicherungsdienstleistungen verbundene Tätigkeiten	.	.	.	.	.	.	.
K661	Mit Finanzdienstleistungen verbundene Tätigkeiten	.	.	.	.	.	.	.
K662	Mit Versicherungsdienstleistungen und Pensionskassen verbundene Tätigkeiten	.	.	.	.	.	.	.
K663	Fondsmanagement	.	.	.	.	.	.	.
L	Grundstücks- und Wohnungswesen	9.678	8.991.576	8.787.775	1.043.447	918.195	636.628	406.821
L68	Grundstücks- und Wohnungswesen	9.678	8.991.576	8.787.775	1.043.447	918.195	636.628	406.821
L681	Kauf und Verkauf von eigenen Grundstücken, Gebäuden und Wohnungen	649	605.963	602.280	48.957	41.059	29.130	19.827
L682	Vermietung, Verpachtung von eigenen oder geleasteten Grundstücken, Gebäuden und Wohnungen	6.824	6.814.371	6.620.261	776.555	705.958	513.897	262.658
L683	Vermittlung und Verwaltung von Grundstücken, Gebäuden und Wohnungen für Dritte	2.205	1.571.243	1.565.234	217.935	171.178	93.600	124.336
M	Erbringung von freiberuflichen, wissenschaftlichen und technischen Dienstleistungen	17.203	10.501.988	10.324.708	1.712.838	1.566.228	880.183	832.657
M69	Rechts- und Steuerberatung, Wirtschaftsprüfung	3.931	1.595.350	1.594.840	285.453	284.627	67.278	218.176
M691	Rechtsberatung	2.089	596.326	596.170	111.750	111.257	25.125	86.625
M692	Wirtschaftsprüfung und Steuerberatung; Buchführung	1.842	999.023	998.669	173.703	173.370	42.153	131.551
M70	Verwaltung und Führung von Unternehmen und Betrieben; Unternehmensberatung	2.693	3.619.059	3.512.494	482.520	410.131	318.985	163.535
M701	Verwaltung und Führung von Unternehmen und Betrieben	681	2.745.652	2.662.497	325.156	265.459	226.078	99.078
M702	Public-Relations- und Unternehmensberatung	2.012	873.407	849.998	157.364	144.672	92.907	64.457
M71	Architektur- und Ingenieurbüros; technische, physikalische und chemische Untersuchung	5.864	3.691.348	3.658.077	665.651	618.122	307.794	357.857
M711	Architektur- und Ingenieurbüros	5.662	3.392.294	3.364.227	605.318	563.647	277.346	327.972
M712	Technische, physikalische und chemische Untersuchung	202	299.054	293.850	60.332	54.476	30.447	29.885
M72	Forschung und Entwicklung	342	412.200	391.667	58.827	45.132	81.652	-22.825
M721	Forschung und Entwicklung im Bereich Natur-, Ingenieur-, Agrarwissenschaften und Medizin	320	407.927	387.398	58.174	44.480	81.379	-23.206
M722	Forschung und Entwicklung im Bereich Rechts-, Wirtschafts- und Sozialwissenschaften sowie im Bereich Sprach-, Kultur- und Kunstwissenschaften	22	4.274	4.269	653	651	273	381
M73	Werbung und Marktforschung	1.120	455.625	448.156	87.220	82.035	45.922	41.299
M731	Werbung	1.086	442.826	435.385	84.658	79.610	45.087	39.571
M732	Markt- und Meinungsforschung	34	12.799	12.771	2.562	2.425	834	1.728
M74	Sonstige freiberufliche, wissenschaftliche und technische Tätigkeiten	2.793	534.392	526.046	96.839	90.040	44.642	52.197
M741	Ateliers für Textil-, Schmuck-, Grafik- u. ä. Design	747	134.212	130.825	24.986	23.215	13.428	11.558
M742	Fotografie und Fotolabors	498	84.088	83.082	15.172	14.716	7.308	7.864
M743	Übersetzen und Dolmetschen	376	41.693	41.142	7.526	7.174	2.148	5.378
M749	Sonstige freiberufliche, wissenschaftliche und technische Tätigkeiten a. n. g.	1.172	274.399	270.998	49.155	44.935	21.758	27.397
M75	Veterinärwesen	460	194.013	193.428	36.329	36.140	13.911	22.418
M750	Veterinärwesen	460	194.013	193.428	36.329	36.140	13.911	22.418
N	Erbringung von sonstigen wirtschaftlichen Dienstleistungen	9.219	6.728.468	6.464.620	1.147.188	1.037.492	597.421	549.769
N77	Vermietung von beweglichen Sachen	1.050	985.803	940.919	173.898	157.661	118.572	55.326
N771	Vermietung von Kraftwagen	220	217.030	208.490	37.156	35.496	28.882	8.274
N772	Vermietung von Gebrauchsgütern	162	105.003	98.083	18.919	17.161	10.816	8.103
N773	Vermietung von Maschinen, Geräten und sonstigen beweglichen Sachen	665	663.565	634.142	117.784	104.966	78.867	38.917
N774	Leasing von nichtfinanziellen immateriellen Vermögensgegenständen (ohne Copyrights)	3	206	205	39	39	7	32
N78	Vermittlung und Überlassung von Arbeitskräften	353	526.199	525.827	100.304	98.344	13.615	86.689
N781	Vermittlung von Arbeitskräften	224	195.831	195.628	37.228	35.951	5.945	31.283
N782	Befristete Überlassung von Arbeitskräften	78	254.956	254.828	48.395	48.127	5.246	43.149

Wirtschaftszweig- klassifikation	Wirtschaftliche Gliederung	Steuerpflichtige Anzahl	Steuerbarer Umsatz <sup>1)</sup> insgesamt in Tsd. EUR	Steuerbarer Umsatz <sup>1)</sup> für Lieferungen und Leistungen in Tsd. EUR	Umsatzsteuer vor Abzug der Vorsteuer insgesamt in Tsd. EUR	Umsatzsteuer vor Abzug der Vorsteuer für Lieferungen und Leistungen in Tsd. EUR	Abziehbare Vorsteuer in Tsd. EUR	Umsatzsteuer- Vorauszahlung in Tsd. EUR
N783	Sonstige Überlassung von Arbeitskräften	51	75.412	75.371	14.682	14.266	2.424	12.258
N79	Reisebüros, Reiseveranstalter und Erbringung sonstiger Reservierungsdienstleistungen	574	394.387	393.457	67.745	57.957	38.899	28.846
N791	Reisebüros und Reiseveranstalter	541	386.404	385.550	66.367	56.622	38.125	28.242
N799	Erbringung sonstiger Reservierungsdienstleistungen	33	7.983	7.908	1.378	1.335	774	604
N80	Wach- und Sicherheitsdienste sowie Detekteien	271	482.913	482.335	91.662	90.891	34.085	57.577
N801	Private Wach- und Sicherheitsdienste	203	449.862	449.729	85.531	84.924	31.136	54.395
N802	Sicherheitsdienste mithilfe von Überwachungs- und Alarmsystemen	29	28.004	27.560	5.179	5.016	2.544	2.636
N803	Detekteien	39	5.048	5.046	952	951	406	546
N81	Gebäudebetreuung; Garten- und Landschaftsbau	4.960	2.002.384	1.985.299	359.003	337.785	138.783	220.220
N811	Hausmeisterdienste	2.745	619.731	606.965	108.333	99.787	49.711	58.622
N812	Reinigung von Gebäuden, Straßen und Verkehrsmitteln	1.109	866.612	865.695	161.937	155.215	39.753	122.185
N813	Garten- und Landschaftsbau sowie Erbringung von sonstigen gärtnerischen Dienstleistungen	1.106	516.041	512.639	88.733	82.782	49.319	39.414
N82	Erbringung von wirtschaftlichen Dienstleistungen für Unternehmen und Privatpersonen a. n. g.	2.011	2.336.782	2.136.783	354.576	294.855	253.465	101.111
N821	Sekretariats- und Schreibdienste, Copy-Shops	333	44.475	44.307	7.852	7.716	2.972	4.880
N822	Call Center	21	65.429	65.415	12.209	12.030	3.610	8.599
N823	Messe-, Ausstellungs- und Kongressveranstalter	248	210.404	209.140	39.528	37.520	27.346	12.182
N829	Erbringung sonstiger wirtschaftlicher Dienstleistungen für Unternehmen und Privatpersonen	1.409	2.016.475	1.817.921	294.987	237.589	219.537	75.450
P	Erziehung und Unterricht	1.849	944.686	935.216	82.570	78.387	30.918	51.653
P85	Erziehung und Unterricht	1.849	944.686	935.216	82.570	78.387	30.918	51.653
P851	Kindergärten und Vorschulen	.	.	.	.	.	.	.
P852	Grundschulen	.	.	.	.	.	.	.
P853	Weiterführende Schulen	108	131.824	131.752	4.910	4.731	2.180	2.730
P854	Tertiärer und post-sekundärer, nicht tertiärer Unterricht	102	114.694	108.293	17.474	15.325	4.803	12.671
P855	Sonstiger Unterricht	1.623	690.982	687.993	59.447	57.702	23.527	35.921
P856	Erbringung von Dienstleistung für den Unterricht	11	5.030	5.025	589	482	300	288
Q	Gesundheits- und Sozialwesen	2.247	5.884.741	5.865.374	94.284	87.984	53.368	40.916
Q86	Gesundheitswesen	1.822	3.964.727	3.946.280	72.719	67.002	38.539	34.181
Q861	Krankenhäuser	54	3.040.984	3.025.733	29.579	25.226	16.639	12.940
Q862	Arzt- und Zahnarztpraxen	630	493.922	493.330	11.972	11.773	4.279	7.693
Q869	Gesundheitswesen a. n. g.	1.138	429.821	427.218	31.168	30.002	17.620	13.548
Q87	Heime (ohne Erholungs- und Ferienheime)	74	484.098	483.859	3.790	3.644	3.038	752
Q871	Pflegeheime	47	440.993	440.788	2.251	2.105	2.251	-1
Q872	Stationäre Einrichtungen zur psychosozialen Betreuung, Suchtbekämpfung u. Ä.	-	-	-	-	-	-	-
Q873	Altenheime; Alten- und Behindertenwohnheime	17	35.121	35.095	453	448	258	195
Q879	Sonstige Heime (ohne Erholungs- und Ferienheime)	10	7.984	7.976	1.086	1.091	528	558
Q88	Sozialwesen (ohne Heime)	351	1.435.915	1.435.235	17.775	17.338	11.792	5.983
Q881	Soziale Betreuung älterer Menschen und Behinderter	167	227.975	227.839	6.186	6.137	2.803	3.383
Q889	Sonstiges Sozialwesen (ohne Heime)	184	1.207.940	1.207.396	11.589	11.201	8.989	2.600
R	Kunst, Unterhaltung und Erholung	3.929	1.724.682	1.709.224	246.222	202.282	165.433	80.789
R90	Kreative, künstlerische und unterhaltende Tätigkeiten	2.048	338.208	334.613	41.806	39.410	25.608	16.198
R900	Kreative, künstlerische und unterhaltende Tätigkeiten	2.048	338.208	334.613	41.806	39.410	25.608	16.198
R91	Bibliotheken, Archive, Museen, botanische und zoologische Gärten	41	66.007	64.724	5.104	4.359	5.255	-151
R910	Bibliotheken, Archive, Museen, botanische und zoologische Gärten	41	66.007	64.724	5.104	4.359	5.255	-151
R92	Spiel-, Wett- und Lotteriewesen	183	492.010	491.374	25.480	24.514	10.228	15.252
R920	Spiel-, Wett- und Lotteriewesen	183	492.010	491.374	25.480	24.514	10.228	15.252
R93	Erbringung von Dienstleistungen des Sports, der Unterhaltung und der Erholung	1.657	828.458	818.512	173.832	134.000	124.341	49.491
R931	Erbringung von Dienstleistungen des Sports	774	513.086	507.462	126.402	88.477	90.926	35.477
R932	Erbringung von sonstigen Dienstleistungen der Unterhaltung und der Erholung	883	315.373	311.050	47.430	45.523	33.416	14.015
S	Erbringung von sonstigen Dienstleistungen	11.284	2.840.565	2.816.108	327.382	310.838	172.651	154.732
S94	Interessenvertretungen sowie kirchliche und sonstige religiöse Vereinigungen (ohne Sozialwesen und Sport)	639	462.716	460.375	34.415	33.574	26.639	7.777
S941	Wirtschafts- und Arbeitgeberverbände, Berufsorganisationen	47	100.468	100.392	4.817	4.725	2.348	2.469
S942	Arbeitnehmervereinigungen	-	-	-	-	-	-	-
S949	Kirchliche Vereinigungen; politische Parteien sowie sonstige Interessenvertretungen und Vereinigungen a. n. g.	592	362.248	359.983	29.598	28.849	24.290	5.308
S95	Reparatur von Datenverarbeitungsgeräten und Gebrauchsgütern	495	131.501	126.479	23.774	22.608	16.134	7.640
S951	Reparatur von Datenverarbeitungs- und Telekommunikationsgeräten	61	43.027	40.852	7.614	7.190	6.945	669
S952	Reparatur von Gebrauchsgütern	434	88.474	85.627	16.160	15.418	9.189	6.971
S96	Erbringung von sonstigen überwiegend persönlichen Dienstleistungen	10.150	2.246.349	2.229.254	269.193	254.657	129.879	139.314
S960	Erbringung von sonstigen überwiegend persönlichen Dienstleistungen	10.150	2.246.349	2.229.254	269.193	254.657	129.879	139.314

1) Ohne Umsatzsteuer.

[Zeichenerklärung](#)



7. Umsatzsteuerpflichtige und deren Lieferungen und Leistungen 2023 nach Umsatzgrößenklassen und nach wirtschaftlicher Gliederung

Wirtschaftszweigklassifikation	Wirtschaftliche Gliederung	Steuerpflichtige Anzahl	Lieferungen und Leistungen <sup>1)</sup> in Tsd. EUR	Darunter 22.000 bis unter 50.000 EUR Anzahl
A-S	Wirtschaftszweige insgesamt	134.110	221.467.360	26.810
A	Land- und Forstwirtschaft, Fischerei	3.449	3.531.077	572
A01	Landwirtschaft, Jagd und damit verbundene Tätigkeiten	3.022	3.157.340	488
A011	Anbau einjähriger Pflanzen	518	333.588	71
A0111	Anbau von Getreide (ohne Reis), Hülsenfrüchten und Ölsaaten	415	283.184	49
A0112	Anbau von Reis	-	-	-
A0113	Anbau von Gemüse und Melonen sowie Wurzeln und Knollen	23	23.515	3
A01131	Anbau von Gemüse und Melonen	.	.	3
A01132	Anbau von Kartoffeln sowie sonstigen Wurzeln und Knollen	.	.	-
A0114	Anbau von Zuckerrohr	-	-	-
A0115	Anbau von Tabak	-	-	-
A0116	Anbau von Faserpflanzen	-	-	-
A0119	Anbau von sonstigen einjährigen Pflanzen	80	26.889	19
A01191	Anbau von Zierpflanzen zum Schnitt	37	15.287	6
A01192	Erzeugung von Blumensamen	-	-	-
A01199	Anbau von sonstigen einjährigen Pflanzen a. n. g.	43	11.603	13
A012	Anbau mehrjähriger Pflanzen	74	42.590	15
A0121	Anbau von Wein- und Tafeltrauben	.	.	6
A0122	Anbau von tropischen und subtropischen Früchten	-	-	-
A0123	Anbau von Zitrusfrüchten	-	-	-
A0124	Anbau von Kern- und Steinobst	20	18.414	.
A0125	Anbau von sonstigem Obst und Nüssen	5	2.982	.
A01251	Anbau von Erdbeeren	.	.	.
A01259	Anbau von sonstigem Obst (ohne Erdbeeren) und Nüssen	.	.	-
A0126	Anbau von ölhaltigen Früchten	-	-	-
A0127	Anbau von Pflanzen zur Herstellung von Getränken	-	-	-
A0128	Anbau von Gewürzpflanzen, Pflanzen für aromatische, narkotische und pharmazeutische Zwecke	.	.	.
A0129	Anbau sonstiger mehrjähriger Pflanzen	22	6.887	6
A013	Betrieb von Baumschulen sowie Anbau von Pflanzen zu Vermehrungszwecken	110	56.999	11
A0130	Betrieb von Baumschulen sowie Anbau von Pflanzen zu Vermehrungszwecken	110	56.999	11
A01301	Anbau von Zimmerpflanzen, Beet- und Balkonpflanzen	68	32.672	8
A01302	Betrieb von Baumschulen	42	24.327	3
A014	Tierhaltung	.	.	94
A0141	Haltung von Milchkühen	68	97.787	9
A0142	Haltung von anderen Rindern	22	7.275	7
A0143	Haltung von Pferden und Eseln	64	10.205	.
A0144	Haltung von Kamelen	.	.	-
A0145	Haltung von Schafen und Ziegen	52	8.479	18
A0146	Haltung von Schweinen	28	129.060	.
A0147	Haltung von Geflügel	48	226.073	12
A0149	Sonstige Tierhaltung	86	31.031	26
A015	Gemischte Landwirtschaft	1.616	1.885.727	242
A016	Erbringung von landwirtschaftlichen Dienstleistungen	332	327.837	55
A0161	Erbringung von landwirtschaftlichen Dienstleistungen für den Pflanzenbau	167	232.282	.
A0162	Erbringung von landwirtschaftlichen Dienstleistungen für die Tierhaltung	117	37.904	28
A0163	Nach der Ernte anfallende Tätigkeiten in der pflanzlichen Erzeugung	3	487	-
A0164	Saatgutaufbereitung	45	57.164	.
A017	Jagd, Fallenstellerei und damit verbundene Tätigkeiten	.	.	-
A02	Forstwirtschaft und Holzeinschlag	382	355.654	76
A021	Forstwirtschaft	108	39.068	30
A022	Holzeinschlag	65	145.831	13
A023	Sammeln von wild wachsenden Produkten (ohne Holz)	-	-	-
A024	Erbringung von Dienstleistungen für Forstwirtschaft und Holzeinschlag	209	170.754	33
A03	Fischerei und Aquakultur	45	18.083	8
A031	Fischerei	15	7.272	4
A0311	Meeresfischerei	-	-	-
A0312	Süßwasserfischerei	15	7.272	4
A032	Aquakultur	30	10.811	4
A0321	Meeresaquakultur	3	385	.
A0322	Süßwasseraquakultur	27	10.425	.
B	Bergbau und Gewinnung von Steinen und Erden	.	.	10

Wirtschaftszweigklassifikation	Wirtschaftliche Gliederung	Steuerpflichtige Anzahl	Lieferungen und Leistungen <sup>1)</sup> in Tsd. EUR	Darunter 22.000 bis unter 50.000 EUR Anzahl
B05	Kohlenbergbau	-	-	-
B051	Steinkohlenbergbau	-	-	-
B052	Braunkohlenbergbau	-	-	-
B06	Gewinnung von Erdöl und Erdgas	-	-	-
B061	Gewinnung von Erdöl	-	-	-
B062	Gewinnung von Erdgas	-	-	-
B07	Erzbergbau	.	.	-
B071	Eisenerzbergbau	.	.	-
B072	NE-Metallerzbergbau	-	-	-
B0721	Bergbau auf Uran- und Thoriumerze	-	-	-
B0729	Sonstiger NE-Metallerzbergbau	-	-	-
B08	Gewinnung von Steinen und Erden, sonstiger Bergbau	69	156.561	.
B081	Gewinnung von Natursteinen, Kies, Sand, Ton und Kaolin	62	146.731	6
B0811	Gewinnung von Naturwerksteinen und Natursteinen, Kalk- und Gipsstein, Kreide und Schiefer	16	63.837	.
B0812	Gewinnung von Kies, Sand, Ton und Kaolin	46	82.894	.
B089	Sonstiger Bergbau; Gewinnung von Steinen und Erden a. n. g.	7	9.830	.
B0891	Bergbau auf chemische und Düngemittelminerale	-	-	-
B0892	Torfgewinnung	.	.	.
B0893	Gewinnung von Salz	-	-	-
B0899	Gewinnung von Steinen und Erden a. n. g.	.	.	.
B09	Erbringung von Dienstleistungen für den Bergbau und die Gewinnung von Steinen und Erden	12	42.265	.
B091	Erbringung von Dienstleistungen für die Gewinnung von Erdöl und Erdgas	-	-	-
B099	Erbringung von Dienstleistungen für den sonstigen Bergbau und die Gewinnung von Steinen und Erden	12	42.265	.
C	Verarbeitendes Gewerbe	10.786	37.537.464	1.073
C10	Herstellung von Nahrungs- und Futtermitteln	1.545	3.985.252	63
C101	Schlachten und Fleischverarbeitung	382	1.259.891	21
C1011	Schlachten (ohne Schlachten von Geflügel)	.	.	8
C1012	Schlachten von Geflügel	.	.	-
C1013	Fleischverarbeitung	352	913.158	13
C102	Fischverarbeitung	13	29.612	.
C103	Obst- und Gemüseverarbeitung	43	239.947	.
C1031	Kartoffelverarbeitung	.	.	-
C1032	Herstellung von Frucht- und Gemüsesäften	.	.	.
C1039	Sonstige Verarbeitung von Obst und Gemüse	12	83.999	.
C104	Herstellung von pflanzlichen und tierischen Ölen und Fetten	7	20.280	-
C1041	Herstellung von Ölen und Fetten (ohne Margarine u. ä. Nahrungsfette)	.	.	-
C1042	Herstellung von Margarine u. ä. Nahrungsfetten	.	.	-
C105	Milchverarbeitung	47	661.706	4
C1051	Milchverarbeitung (ohne Herstellung von Speiseeis)	16	650.172	.
C1052	Herstellung von Speiseeis	31	11.534	.
C106	Mahl- und Schälmmühlen, Herstellung von Stärke und Stärkeerzeugnissen	26	221.517	.
C1061	Mahl- und Schälmmühlen	.	.	.
C1062	Herstellung von Stärke und Stärkeerzeugnissen	.	.	-
C107	Herstellung von Back- und Teigwaren	895	851.805	26
C1071	Herstellung von Backwaren (ohne Dauerbackwaren)	871	781.018	23
C1072	Herstellung von Dauerbackwaren	13	32.933	-
C1073	Herstellung von Teigwaren	11	37.854	3
C108	Herstellung von sonstigen Nahrungsmitteln	100	642.390	7
C1081	Herstellung von Zucker	-	-	-
C1082	Herstellung von Süßwaren (ohne Dauerbackwaren)	13	95.748	.
C1083	Verarbeitung von Kaffee und Tee, Herstellung von Kaffee-Ersatz	20	6.811	3
C1084	Herstellung von Würzmitteln und Soßen	.	.	-
C1085	Herstellung von Fertiggerichten	.	.	.
C1086	Herstellung von homogenisierten und diätetischen Nahrungsmitteln	3	1.256	-
C1089	Herstellung von sonstigen Nahrungsmitteln a. n. g.	49	433.481	.
C109	Herstellung von Futtermitteln	32	58.104	.
C1091	Herstellung von Futtermitteln für Nutztiere	13	23.067	-
C1092	Herstellung von Futtermitteln für sonstige Tiere	19	35.037	.
C11	Getränkeherstellung	91	267.097	15
C110	Getränkeherstellung	91	267.097	15
C1101	Herstellung von Spirituosen	.	.	.
C1102	Herstellung von Traubenwein	8	26.545	-
C1103	Herstellung von Apfelwein und anderen Fruchtweinen	.	.	-
C1104	Herstellung von Wermutwein und sonstigen aromatisierten Weinen	-	-	-
C1105	Herstellung von Bier	49	189.004	8
C1106	Herstellung von Malz	-	-	-



Wirtschaftszweigklassifikation	Wirtschaftliche Gliederung	Steuerpflichtige Anzahl	Lieferungen und Leistungen <sup>1)</sup> in Tsd. EUR	Darunter 22.000 bis unter 50.000 EUR Anzahl
C1107	Herstellung von Erfrischungsgetränken; Gewinnung natürlicher Mineralwässer	6	39.569	.
C12	Tabakverarbeitung	.	.	-
C120	Tabakverarbeitung	.	.	-
C13	Herstellung von Textilien	277	726.724	39
C131	Spinnstoffaufbereitung und Spinnerei	.	.	.
C132	Weberei	10	61.560	-
C133	Veredlung von Textilien und Bekleidung	.	.	.
C139	Herstellung von sonstigen Textilwaren	207	514.481	27
C1391	Herstellung von gewirktem und gestricktem Stoff	18	57.037	.
C1392	Herstellung von konfektionierten Textilwaren (ohne Bekleidung)	83	236.779	12
C1393	Herstellung von Teppichen	.	.	-
C1394	Herstellung von Seilerwaren	.	.	.
C1395	Herstellung von Vliesstoff und Erzeugnissen daraus (ohne Bekleidung)	.	.	.
C1396	Herstellung von technischen Textilien	34	102.191	.
C1399	Herstellung von sonstigen Textilwaren a. n. g.	57	60.551	9
C14	Herstellung von Bekleidung	.	.	37
C141	Herstellung von Bekleidung (ohne Pelzbekleidung)	.	.	.
C1411	Herstellung von Lederbekleidung	.	.	-
C1412	Herstellung von Arbeits- und Berufsbekleidung	9	46.976	.
C1413	Herstellung von sonstiger Oberbekleidung	52	14.063	17
C1414	Herstellung von Wäsche	7	11.074	-
C1419	Herstellung von sonstiger Bekleidung und Bekleidungszubehör a. n. g.	45	24.087	16
C142	Herstellung von Pelzwaren	4	277	.
C143	Herstellung von Bekleidung aus gewirktem und gestricktem Stoff	12	9.271	.
C1431	Herstellung von Strumpfwaren	7	7.909	-
C1439	Herstellung von sonstiger Bekleidung aus gewirktem und gestricktem Stoff	5	1.363	.
C15	Herstellung von Leder, Lederwaren und Schuhen	95	28.104	20
C151	Herstellung von Leder und Lederwaren (ohne Herstellung von Lederbekleidung)	62	19.142	14
C1511	Herstellung von Leder und Lederfaserstoff; Zurichtung und Färben von Fellen	.	.	-
C1512	Lederverarbeitung (ohne Herstellung von Lederbekleidung)	.	.	14
C152	Herstellung von Schuhen	33	8.962	6
C16	Herstellung von Holz-, Flecht-, Korb- und Korkwaren (ohne Möbel)	786	999.054	138
C161	Säge-, Hobel- und Holzimprägnierwerke	89	496.468	17
C162	Herstellung von sonstigen Holz-, Kork-, Flecht- und Korbwaren (ohne Möbel)	697	502.586	121
C1621	Herstellung von Furnier-, Sperrholz-, Holzfaser- und Holzspanplatten	11	31.464	.
C1622	Herstellung von Parketttafeln	5	1.346	-
C1623	Herstellung von sonstigen Konstruktionsteilen, Fertigbauteilen, Ausbauelementen und Fertigteilbauten aus Holz	366	253.223	43
C1624	Herstellung von Verpackungsmitteln, Lagerbehältern und Ladungsträgern aus Holz	32	57.174	.
C1629	Herstellung von Holzwaren a. n. g., Kork-, Flecht- und Korbwaren (ohne Möbel)	283	159.378	.
C17	Herstellung von Papier, Pappe und Waren daraus	81	708.434	4
C171	Herstellung von Holz- und Zellstoff, Papier, Karton und Pappe	19	403.779	-
C1711	Herstellung von Holz- und Zellstoff	-	-	-
C1712	Herstellung von Papier, Karton und Pappe	19	403.779	-
C172	Herstellung von Waren aus Papier, Karton und Pappe	62	304.656	4
C1721	Herstellung von Wellpapier u. -pappe sowie von Verpackungsmitteln aus Papier, Karton und Pappe	35	132.214	.
C1722	Herstellung von Haushalts-, Hygiene- und Toilettenartikeln aus Zellstoff, Papier und Pappe	6	88.206	-
C1723	Herstellung von Schreibwaren und Bürobedarf aus Papier, Karton und Pappe	8	8.486	.
C1724	Herstellung von Tapeten	-	-	-
C1729	Herstellung von sonstigen Waren aus Papier, Karton und Pappe	13	75.749	.
C18	Herstellung von Druckerzeugnissen; Vervielfältigung von bespielten Ton-, Bild- und Datenträgern	344	723.878	47
C181	Herstellung von Druckerzeugnissen	329	710.935	42
C1811	Drucken von Zeitungen	6	10.947	-
C1812	Drucken a. n. g.	203	521.198	25
C1813	Druck- und Medienvorstufe	78	155.829	12
C1814	Binden von Druckerzeugnissen und damit verbundene Dienstleistungen	42	22.962	5
C182	Vervielfältigung von bespielten Ton-, Bild- und Datenträgern	15	12.943	5
C19	Kokerei und Mineralölverarbeitung	.	.	-
C191	Kokerei	-	-	-
C192	Mineralölverarbeitung	.	.	-
C20	Herstellung von chemischen Erzeugnissen	118	1.097.830	18
C201	Herstellung von chemischen Grundstoffen, Düngemitteln und Stickstoffverbindungen, Kunststoffen in Primärformen und synthetischem Kautschuk in Primärformen	29	397.946	4
C2011	Herstellung von Industriegasen	.	.	.
C2012	Herstellung von Farbstoffen und Pigmenten	-	-	-
C2013	Herstellung von sonstigen anorganischen Grundstoffen und Chemikalien	5	292.512	-
C2014	Herstellung von sonstigen organischen Grundstoffen und Chemikalien	.	.	.
C2015	Herstellung von Düngemitteln und Stickstoffverbindungen	.	.	.
C2016	Herstellung von Kunststoffen in Primärformen	10	52.196	-

Wirtschaftszweigklassifikation	Wirtschaftliche Gliederung	Steuerpflichtige Anzahl	Lieferungen und Leistungen <sup>1)</sup> in Tsd. EUR	Darunter 22.000 bis unter 50.000 EUR Anzahl
C2017	Herstellung von synthetischem Kautschuk in Primärformen	-	-	-
C202	Herstellung von Schädlingsbekämpfungsmitteln, Pflanzenschutz- und Desinfektionsmitteln	.	.	-
C203	Herstellung von Anstrichmitteln, Druckfarben und Kitt	8	67.460	-
C204	Herstellung von Seifen, Wasch-, Reinigungs- und Körperpflegemitteln sowie von Duftstoffen	35	263.491	11
C2041	Herstellung von Seifen, Wasch-, Reinigungs- und Poliermitteln	.	.	.
C2042	Herstellung von Körperpflegemitteln und Duftstoffen	.	.	.
C205	Herstellung von sonstigen chemischen Erzeugnissen	41	335.695	3
C2051	Herstellung von pyrotechnischen Erzeugnissen	.	.	.
C2052	Herstellung von Klebstoffen	.	.	-
C2053	Herstellung von etherischen Ölen	.	.	-
C2059	Herstellung von sonstigen chemischen Erzeugnissen a. n. g.	31	267.190	.
C206	Herstellung von Chemiefasern	.	.	-
C21	Herstellung von pharmazeutischen Erzeugnissen	25	731.944	.
C211	Herstellung von pharmazeutischen Grundstoffen	7	141.439	-
C212	Herstellung von pharmazeutischen Spezialitäten und sonstigen pharmazeutischen Erzeugnissen	18	590.506	.
C22	Herstellung von Gummi- und Kunststoffwaren	275	1.693.942	16
C221	Herstellung von Gummiwaren	54	110.775	3
C2211	Herstellung und Runderneuerung von Bereifungen	33	45.181	.
C2219	Herstellung von sonstigen Gummiwaren	21	65.594	.
C222	Herstellung von Kunststoffwaren	221	1.583.168	13
C2221	Herstellung von Platten, Folien, Schläuchen und Profilen aus Kunststoffen	24	324.890	.
C2222	Herstellung von Verpackungsmitteln aus Kunststoffen	26	166.340	.
C2223	Herstellung von Baubedarfsartikeln aus Kunststoffen	47	217.998	.
C2229	Herstellung von sonstigen Kunststoffwaren	124	873.940	8
C23	Herstellung von Glas und Glaswaren, Keramik, Verarbeitung von Steinen und Erden	609	1.359.604	75
C231	Herstellung von Glas und Glaswaren	80	357.246	6
C2311	Herstellung von Flachglas	7	23.814	-
C2312	Veredlung und Bearbeitung von Flachglas	.	.	.
C2313	Herstellung von Hohlglas	.	.	.
C2314	Herstellung von Glasfasern und Waren daraus	8	88.786	.
C2319	Herstellung, Veredlung und Bearbeitung von sonstigem Glas einschließlich technischen Glaswaren	34	203.010	.
C232	Herstellung von feuerfesten keramischen Werkstoffen und Waren	5	74.703	.
C233	Herstellung von keramischen Baumaterialien	13	153.772	.
C2331	Herstellung von keramischen Wand- und Bodenfliesen und -platten	.	.	.
C2332	Herstellung von Ziegeln und sonstiger Baukeramik	.	.	-
C234	Herstellung von sonstigen Porzellan- und keramischen Erzeugnissen	70	56.055	27
C2341	Herstellung von keramischen Haushaltswaren und Ziergegenständen	.	.	18
C2342	Herstellung von Sanitärkeramik	6	1.363	.
C2343	Herstellung von Isolatoren und Isolierteilen aus Keramik	-	-	-
C2344	Herstellung von keramischen Erzeugnissen für sonstige technische Zwecke	.	.	-
C2349	Herstellung von sonstigen keramischen Erzeugnissen	17	7.694	.
C235	Herstellung von Zement, Kalk und gebranntem Gips	-	-	-
C2351	Herstellung von Zement	-	-	-
C2352	Herstellung von Kalk und gebranntem Gips	-	-	-
C236	Herstellung von Erzeugnissen aus Beton, Zement und Gips	114	484.081	3
C2361	Herstellung von Erzeugnissen aus Beton, Zement und Kalksandstein für den Bau	.	.	.
C2362	Herstellung von Gips-erzeugnissen für den Bau	.	.	-
C2363	Herstellung von Frischbeton (Transportbeton)	22	156.101	-
C2364	Herstellung von Mörtel und anderem Beton (Trockenbeton)	9	33.235	-
C2365	Herstellung von Faserzementwaren	-	-	-
C2369	Herstellung von sonstigen Erzeugnissen aus Beton, Zement und Gips a. n. g.	19	24.069	.
C237	Be- und Verarbeitung von Naturwerksteinen und Natursteinen a. n. g.	311	129.326	35
C239	Herstellung von Schleifkörpern und Schleifmitteln auf Unterlage sowie sonstigen Erzeugnissen aus nichtmetallischen Mineralien a. n. g.	16	104.420	.
C2391	Herstellung von Schleifkörpern und Schleifmitteln auf Unterlage	.	.	-
C2399	Herstellung von sonstigen Erzeugnissen aus nichtmetallischen Mineralien a. n. g.	.	.	.
C24	Metallerzeugung und -bearbeitung	143	2.363.766	9
C241	Erzeugung von Roheisen, Stahl und Ferrolegierungen	34	808.271	5
C242	Herstellung von Stahlrohren, Rohrform-, Rohrverschluss- und Rohrverbindungsstücken aus Stahl	11	45.311	-
C243	Sonstige erste Bearbeitung von Eisen und Stahl	9	288.698	-
C2431	Herstellung von Blankstahl	.	.	-
C2432	Herstellung von Kaltband mit einer Breite von weniger als 600 mm	-	-	-
C2433	Herstellung von Kaltprofilen	.	.	-
C2434	Herstellung von kaltgezogenem Draht	.	.	-
C244	Erzeugung und erste Bearbeitung von NE-Metallen	50	697.065	.
C2441	Erzeugung und erste Bearbeitung von Edelmetallen	.	.	.
C2442	Erzeugung und erste Bearbeitung von Aluminium	10	52.794	-
C2443	Erzeugung und erste Bearbeitung von Blei, Zink und Zinn	.	.	-

Wirtschaftszweigklassifikation	Wirtschaftliche Gliederung	Steuerpflichtige Anzahl	Lieferungen und Leistungen <sup>1)</sup> in Tsd. EUR	Darunter 22.000 bis unter 50.000 EUR Anzahl
C2444	Erzeugung und erste Bearbeitung von Kupfer	-	-	-
C2445	Erzeugung und erste Bearbeitung von sonstigen NE-Metallen	27	30.719	.
C2446	Aufbereitung von Kernbrennstoffen	-	-	-
C245	Gießereien	39	524.420	.
C2451	Eisengießereien	12	302.706	-
C2452	Stahlgießereien	.	.	-
C2453	Leichtmetallgießereien	16	149.120	-
C2454	Buntmetallgießereien	.	.	.
C25	Herstellung von Metallerzeugnissen	2.156	5.844.592	211
C251	Stahl- und Leichtmetallbau	708	1.805.691	54
C2511	Herstellung von Metallkonstruktionen	467	1.292.225	.
C2512	Herstellung von Ausbauelementen aus Metall	241	513.465	.
C252	Herstellung von Metalltanks und -behältern; Herstellung von Heizkörpern und -kesseln für Zentralheizungen	31	186.423	.
C2521	Herstellung von Heizkörpern und -kesseln für Zentralheizungen	7	10.636	-
C2529	Herstellung von Sammelbehältern, Tanks u. ä. Behältern aus Metall	24	175.786	.
C253	Herstellung von Dampfkesseln (ohne Zentralheizungskessel)	6	38.704	-
C254	Herstellung von Waffen und Munition	5	3.077	-
C255	Herstellung von Schmiede-, Press-, Zieh- und Stanzteilen, gewalzten Ringen und pulvermetallurgischen Erzeugnissen	151	1.075.424	.
C256	Oberflächenveredlung und Wärmebehandlung; Mechanik a. n. g.	700	946.854	92
C2561	Oberflächenveredlung und Wärmebehandlung	172	397.009	12
C2562	Mechanik a. n. g.	528	549.846	80
C257	Herstellung von Schneidwaren, Werkzeugen, Schlössern und Beschlägen aus unedlen Metallen	180	590.373	11
C2571	Herstellung von Schneidwaren und Bestecken aus unedlen Metallen	3	257	.
C2572	Herstellung von Schlössern und Beschlägen aus unedlen Metallen	48	23.466	4
C2573	Herstellung von Werkzeugen	129	566.650	.
C25731	Herstellung von Handwerkzeugen	40	227.893	-
C25732	Herstellung von Sägen und von Maschinenwerkzeugen für die Holzbearbeitung	.	.	-
C25733	Herstellung von auswechselbaren Werkzeugen für die Metallbearbeitung a. n. g.	43	162.268	3
C25734	Herstellung von Geräten für die Landwirtschaft	.	.	-
C25735	Herstellung von sonstigen Werkzeugen	.	.	.
C259	Herstellung von sonstigen Metallwaren	375	1.198.047	36
C2591	Herstellung von Fässern, Trommeln, Dosen, Eimern u. ä. Behältern aus Metall	7	3.349	-
C2592	Herstellung von Verpackungen und Verschlüssen aus Eisen, Stahl und NE-Metall	8	156.038	-
C2593	Herstellung von Drahtwaren, Ketten und Federn	26	47.663	.
C2594	Herstellung von Schrauben und Nieten	11	118.133	.
C2599	Herstellung von sonstigen Metallwaren a. n. g.	323	872.864	31
C26	Herstellung von Datenverarbeitungsgeräten, elektronischen und optischen Erzeugnissen	457	3.295.799	33
C261	Herstellung von elektronischen Bauelementen und Leiterplatten	142	1.483.386	9
C2611	Herstellung von elektronischen Bauelementen	135	1.473.067	.
C26111	Herstellung von Solarzellen und Solarmodulen	29	410.479	.
C26119	Herstellung von sonstigen elektronischen Bauelementen	106	1.062.589	6
C2612	Herstellung von bestückten Leiterplatten	7	10.319	.
C262	Herstellung von Datenverarbeitungsgeräten und peripheren Geräten	55	155.653	10
C263	Herstellung von Geräten und Einrichtungen der Telekommunikationstechnik	.	.	4
C264	Herstellung von Geräten der Unterhaltungselektronik	20	43.366	.
C265	Herstellung von Mess-, Kontroll-, Navigations- u. ä. Instrumenten und Vorrichtungen; Herstellung von Uhren	153	1.122.341	7
C2651	Herstellung von Mess-, Kontroll-, Navigations- u. ä. Instrumenten und Vorrichtungen	141	991.483	.
C26511	Herstellung von elektrischen Mess-, Kontroll-, Navigations- u. ä. Instrumenten und Vorrichtungen	.	.	.
C26512	Herstellung von nicht elektrischen Mess-, Kontroll-, Navigations- u. ä. Instrumenten und Vorrichtungen	5	8.263	-
C26513	Herstellung von Prüfmaschinen	.	.	-
C2652	Herstellung von Uhren	12	130.858	.
C266	Herstellung von Bestrahlungs- und Elektrotherapiegeräten und elektromedizinischen Geräten	15	56.355	-
C267	Herstellung von optischen und fotografischen Instrumenten und Geräten	16	247.050	-
C268	Herstellung von magnetischen und optischen Datenträgern	.	.	.
C27	Herstellung von elektrischen Ausrüstungen	314	1.827.948	17
C271	Herstellung von Elektromotoren, Generatoren, Transformatoren, Elektrizitätsverteilungs- und -schalteinrichtungen	.	.	.
C2711	Herstellung von Elektromotoren, Generatoren und Transformatoren	.	.	-
C2712	Herstellung von Elektrizitätsverteilungs- und -schalteinrichtungen	58	497.424	.
C272	Herstellung von Batterien und Akkumulatoren	7	99.674	.
C273	Herstellung von Kabeln und elektrischem Installationsmaterial	48	350.732	.
C2731	Herstellung von Glasfaserkabeln	.	.	-
C2732	Herstellung von sonstigen elektronischen und elektrischen Drähten und Kabeln	.	.	-
C2733	Herstellung von elektrischem Installationsmaterial	27	107.949	.
C274	Herstellung von elektrischen Lampen und Leuchten	49	126.303	5
C275	Herstellung von Haushaltsgeräten	.	.	-
C2751	Herstellung von elektrischen Haushaltsgeräten	.	.	-
C2752	Herstellung von nicht elektrischen Haushaltsgeräten	-	-	-

Wirtschaftszweigklassifikation	Wirtschaftliche Gliederung	Steuerpflichtige Anzahl	Lieferungen und Leistungen <sup>1)</sup> in Tsd. EUR	Darunter 22.000 bis unter 50.000 EUR Anzahl
C279	Herstellung von sonstigen elektrischen Ausrüstungen und Geräten a. n. g.	114	373.504	7
C28	Maschinenbau	800	5.940.663	39
C281	Herstellung von nicht wirtschaftszweigspezifischen Maschinen	106	1.673.459	.
C2811	Herstellung von Verbrennungsmotoren und Turbinen (ohne Motoren für Luft- und Straßenfahrzeuge)	6	17.679	-
C2812	Herstellung von hydraulischen und pneumatischen Komponenten und Systemen	22	93.143	.
C2813	Herstellung von Pumpen und Kompressoren a. n. g.	35	832.189	.
C2814	Herstellung von Armaturen a. n. g.	9	75.412	-
C2815	Herstellung von Lagern, Getrieben, Zahnrädern und Antriebselementen	34	655.037	-
C282	Herstellung von sonstigen nicht wirtschaftszweigspezifischen Maschinen	318	1.884.800	14
C2821	Herstellung von Öfen und Brennern	.	.	-
C28211	Herstellung von Solarwärmekollektoren	.	.	-
C28219	Herstellung von sonstigen Öfen und Brennern	10	126.566	-
C2822	Herstellung von Hebezeugen und Fördermitteln	37	331.056	.
C2823	Herstellung von Büromaschinen (ohne Datenverarbeitungsgeräte und periphere Geräte)	.	.	-
C2824	Herstellung von handgeführten Werkzeugen mit Motorantrieb	54	337.776	3
C2825	Herstellung von kälte- und lufttechnischen Erzeugnissen, nicht für den Haushalt	83	649.413	-
C2829	Herstellung von sonstigen nicht wirtschaftszweigspezifischen Maschinen a. n. g.	128	434.580	.
C283	Herstellung von land- und forstwirtschaftlichen Maschinen	15	35.418	.
C284	Herstellung von Werkzeugmaschinen	98	553.508	7
C2841	Herstellung von Werkzeugmaschinen für die Metallbearbeitung	52	404.928	.
C2849	Herstellung von sonstigen Werkzeugmaschinen	46	148.580	.
C289	Herstellung von Maschinen für sonstige bestimmte Wirtschaftszweige	263	1.793.478	13
C2891	Herstellung von Maschinen für die Metallerzeugung, von Walzwerkseinrichtungen und Gießmaschinen	10	17.152	.
C2892	Herstellung von Bergwerks-, Bau- und Baustoffmaschinen	14	110.289	.
C28921	Herstellung von Bergwerksmaschinen	.	.	-
C28922	Herstellung von Bau- und Baustoffmaschinen	.	.	.
C2893	Herstellung von Maschinen für die Nahrungs- und Genussmittelerzeugung und die Tabakverarbeitung	15	84.763	.
C2894	Herstellung von Maschinen für die Textil- und Bekleidungsherstellung und die Lederverarbeitung	.	.	.
C2895	Herstellung von Maschinen für die Papiererzeugung und -verarbeitung	.	.	-
C2896	Herstellung von Maschinen für die Verarbeitung von Kunststoffen und Kautschuk	9	25.723	-
C2899	Herstellung von Maschinen für sonstige bestimmte Wirtschaftszweige a. n. g.	193	1.382.698	8
C29	Herstellung von Kraftwagen und Kraftwagenteilen	227	2.638.775	12
C291	Herstellung von Kraftwagen und Kraftwagenmotoren	.	.	-
C2910	Herstellung von Kraftwagen und Kraftwagenmotoren	.	.	-
C29101	Herstellung von Personenkraftwagen und Personenkraftwagenmotoren	.	.	-
C29102	Herstellung von Nutzkraftwagen und Nutzkraftwagenmotoren	.	.	-
C292	Herstellung von Karosserien, Aufbauten und Anhängern	.	.	4
C293	Herstellung von Teilen und Zubehör für Kraftwagen	147	1.782.449	8
C2931	Herstellung elektrischer und elektronischer Ausrüstungsgegenstände für Kraftwagen	16	246.642	-
C2932	Herstellung von sonstigen Teilen und sonstigem Zubehör für Kraftwagen	131	1.535.807	8
C30	Sonstiger Fahrzeugbau	59	608.999	.
C301	Schiff- und Bootsbau	.	.	-
C3011	Schiffbau (ohne Boots- und Yachtbau)	-	-	-
C3012	Boots- und Yachtbau	.	.	-
C302	Schienenfahrzeugbau	.	.	.
C3020	Schienenfahrzeugbau	.	.	.
C30201	Herstellung von Lokomotiven und anderen Schienenfahrzeugen	.	.	-
C30202	Herstellung von Eisenbahninfrastruktur	.	.	.
C303	Luft- und Raumfahrzeugbau	.	.	.
C304	Herstellung von militärischen Kampffahrzeugen	-	-	-
C309	Herstellung von Fahrzeugen a. n. g.	33	29.354	5
C3091	Herstellung von Krafträdern	.	.	.
C3092	Herstellung von Fahrrädern sowie von Behindertenfahrzeugen	11	10.476	.
C3099	Herstellung von sonstigen Fahrzeugen a. n. g.	.	.	.
C31	Herstellung von Möbeln	456	398.904	67
C310	Herstellung von Möbeln	456	398.904	67
C3101	Herstellung von Büro- und Ladenmöbeln	46	66.007	8
C3102	Herstellung von Küchenmöbeln	.	.	6
C3103	Herstellung von Matratzen	.	.	-
C3109	Herstellung von sonstigen Möbeln	377	254.839	53
C31091	Herstellung von Polstermöbeln	42	19.008	7
C31099	Herstellung von sonstigen Möbeln a. n. g.	335	235.831	46
C32	Herstellung von sonstigen Waren	999	938.538	132
C321	Herstellung von Münzen, Schmuck u. ä. Erzeugnissen	97	16.304	16
C3211	Herstellung von Münzen	.	.	-
C3212	Herstellung von Schmuck, Gold- und Silberschmiedewaren (ohne Fantasieschmuck)	.	.	11
C3213	Herstellung von Fantasieschmuck	15	1.721	5

Wirtschaftszweigklassifikation	Wirtschaftliche Gliederung	Steuerpflichtige Anzahl	Lieferungen und Leistungen <sup>1)</sup> in Tsd. EUR	Darunter 22.000 bis unter 50.000 EUR Anzahl
C322	Herstellung von Musikinstrumenten	141	96.821	38
C323	Herstellung von Sportgeräten	17	30.412	.
C324	Herstellung von Spielwaren	66	32.367	.
C325	Herstellung von medizinischen und zahnmedizinischen Apparaten und Materialien	461	477.804	26
C3250	Herstellung von medizinischen und zahnmedizinischen Apparaten und Materialien	461	477.804	26
C32501	Herstellung von medizintechnischen Apparaten und Materialien a. n. g.	88	149.620	11
C32502	Herstellung von orthopädischen Erzeugnissen	112	141.934	8
C32503	Zahntechnische Laboratorien	261	186.250	7
C329	Herstellung von Erzeugnissen a. n. g.	217	284.829	35
C3291	Herstellung von Besen und Bürsten	22	85.970	-
C3299	Herstellung von sonstigen Erzeugnissen a. n. g.	195	198.860	35
C33	Reparatur und Installation von Maschinen und Ausrüstungen	794	1.103.578	72
C331	Reparatur von Metallerzeugnissen, Maschinen und Ausrüstungen	482	549.358	46
C3311	Reparatur von Metallerzeugnissen	24	19.668	.
C3312	Reparatur von Maschinen	191	191.483	18
C3313	Reparatur von elektronischen und optischen Geräten	21	5.013	5
C3314	Reparatur von elektrischen Ausrüstungen	25	75.576	.
C3315	Reparatur und Instandhaltung von Schiffen, Booten und Yachten	.	.	.
C3316	Reparatur und Instandhaltung von Luft- und Raumfahrzeugen	.	.	-
C3317	Reparatur und Instandhaltung von Fahrzeugen a. n. g.	187	207.302	15
C3319	Reparatur von sonstigen Ausrüstungen	22	14.573	3
C332	Installation von Maschinen und Ausrüstungen a. n. g.	312	554.220	26
D	Energieversorgung	1.920	31.988.609	833
D35	Energieversorgung	1.920	31.988.609	833
D351	Elektrizitätsversorgung	1.838	19.398.395	823
D3511	Elektrizitätserzeugung	1.758	14.046.595	806
D35111	Elektrizitätserzeugung ohne Verteilung	180	73.712	78
D35112	Elektrizitätserzeugung mit Fremdbezug zur Verteilung	298	6.927.448	135
D35113	Elektrizitätserzeugung ohne Fremdbezug zur Verteilung	1.280	7.045.435	593
D3512	Elektrizitätsübertragung	.	.	4
D3513	Elektrizitätsverteilung	42	1.842.042	8
D3514	Elektrizitätshandel	.	.	5
D352	Gasversorgung	.	.	-
D3521	Gaserzeugung	.	.	-
D35211	Gaserzeugung ohne Verteilung	-	-	-
D35212	Gaserzeugung mit Fremdbezug zur Verteilung	.	.	-
D35213	Gaserzeugung ohne Fremdbezug zur Verteilung	.	.	-
D3522	Gasverteilung durch Rohrleitungen	.	.	-
D3523	Gashandel durch Rohrleitungen	.	.	-
D353	Wärme- und Kälteversorgung	.	.	10
E	Wasserversorgung; Abwasser- und Abfallentsorgung und Beseitigung von Umweltverschmutzungen	444	2.239.154	31
E36	Wasserversorgung	67	614.372	.
E360	Wasserversorgung	67	614.372	.
E3600	Wasserversorgung	67	614.372	.
E36001	Wassergewinnung mit Fremdbezug zur Verteilung	8	138.029	-
E36002	Wassergewinnung ohne Fremdbezug zur Verteilung	47	384.948	.
E36003	Wasserverteilung ohne Gewinnung	12	91.396	-
E37	Abwasserentsorgung	39	384.936	.
E370	Abwasserentsorgung	39	384.936	.
E3700	Abwasserentsorgung	39	384.936	.
E37001	Betrieb der Sammelkanalisation	19	343.247	.
E37002	Betrieb von Kläranlagen	20	41.688	.
E38	Sammlung, Behandlung und Beseitigung von Abfällen; Rückgewinnung	303	1.119.915	22
E381	Sammlung von Abfällen	81	306.905	5
E3811	Sammlung nicht gefährlicher Abfälle	.	.	5
E3812	Sammlung gefährlicher Abfälle	.	.	-
E382	Abfallbehandlung und -beseitigung	81	349.501	4
E3821	Behandlung und Beseitigung nicht gefährlicher Abfälle	72	326.278	.
E3822	Behandlung und Beseitigung gefährlicher Abfälle	9	23.222	.
E383	Rückgewinnung	141	463.509	13
E3831	Zerlegen von Schiffs- und Fahrzeugwracks und anderen Altwaren	25	12.243	3
E3832	Rückgewinnung sortierter Werkstoffe	116	451.266	10
E39	Beseitigung von Umweltverschmutzungen und sonstige Entsorgung	35	119.932	3
E390	Beseitigung von Umweltverschmutzungen und sonstige Entsorgung	35	119.932	3

Wirtschaftszweigklassifikation	Wirtschaftliche Gliederung	Steuerpflichtige Anzahl	Lieferungen und Leistungen <sup>1)</sup> in Tsd. EUR	Darunter 22.000 bis unter 50.000 EUR Anzahl
F	Baugewerbe	22.418	17.562.881	3.586
F41	Hochbau	1.052	2.265.363	92
F411	Erschließung von Grundstücken; Bauträger	225	635.072	20
F4110	Erschließung von Grundstücken; Bauträger	225	635.072	20
F41101	Erschließung von unbebauten Grundstücken	21	54.785	5
F41102	Bauträger für Nichtwohngebäude	36	41.644	3
F41103	Bauträger für Wohngebäude	168	538.643	12
F412	Bau von Gebäuden	827	1.630.291	72
F4120	Bau von Gebäuden	827	1.630.291	72
F41201	Bau von Gebäuden (ohne Fertigteilbau)	699	1.554.418	.
F41202	Errichtung von Fertigteilbauten	128	75.874	.
F42	Tiefbau	678	2.436.909	37
F421	Bau von Straßen und Bahnverkehrsstrecken	302	1.452.792	13
F4211	Bau von Straßen	250	890.808	.
F4212	Bau von Bahnverkehrsstrecken	26	97.400	.
F4213	Brücken- und Tunnelbau	26	464.584	.
F422	Leitungstiefbau und Kläranlagenbau	178	514.230	9
F4221	Rohrleitungstiefbau, Brunnenbau und Kläranlagenbau	128	308.097	.
F4222	Kabelnetzleitungstiefbau	50	206.133	.
F429	Sonstiger Tiefbau	198	469.887	15
F4291	Wasserbau	14	34.963	.
F4299	Sonstiger Tiefbau a. n. g.	184	434.924	.
F43	Vorbereitende Baustellenarbeiten, Bauinstallation und sonstiges Ausbaugewerbe	20.688	12.860.609	3.457
F431	Abbrucharbeiten und vorbereitende Baustellenarbeiten	489	319.525	93
F4311	Abbrucharbeiten	279	184.709	.
F4312	Vorbereitende Baustellenarbeiten	198	113.966	37
F4313	Test- und Suchbohrung	12	20.850	.
F432	Bauinstallation	7.592	7.252.101	1.014
F4321	Elektroinstallation	1.987	3.206.777	194
F4322	Gas-, Wasser-, Heizungs- sowie Lüftungs- und Klimainstallation	2.821	2.442.724	181
F4329	Sonstige Bauinstallation	2.784	1.602.600	639
F43291	Dämmung gegen Kälte, Wärme, Schall und Erschütterung	1.086	521.979	305
F43299	Sonstige Bauinstallation a. n. g.	1.698	1.080.621	334
F433	Sonstiger Ausbau	7.632	2.528.515	1.570
F4331	Anbringen von Stuckaturen, Gipserei und Verputzerei	187	54.704	45
F4332	Bautischlerei und -schlosserei	1.231	517.696	191
F4333	Fußboden-, Fliesen- und Plattenlegerei, Tapeziererei	2.054	591.912	410
F4334	Malerei und Glaserei	1.544	594.730	280
F43341	Maler- und Lackierergewerbe	1.427	501.910	266
F43342	Glasergerwerbe	117	92.820	14
F4339	Sonstiger Ausbau a. n. g.	2.616	769.474	644
F439	Sonstige spezialisierte Bautätigkeiten	4.975	2.760.468	780
F4391	Dachdeckerei und Zimmerei	1.674	788.738	162
F43911	Dachdeckerei und Bauspenglerei	1.125	621.034	88
F43912	Zimmerei und Ingenieurholzbau	549	167.704	74
F4399	Sonstige spezialisierte Bautätigkeiten a. n. g.	3.301	1.971.730	618
F43991	Gerüstbau	.	.	11
F43992	Schornstein-, Feuerungs- und Industrieofenbau	.	.	6
F43999	Baugewerbe a. n. g.	3.059	1.795.517	601
G	Handel; Instandhaltung und Reparatur von Kraftfahrzeugen	22.516	37.839.607	3.199
G45	Handel mit Kraftfahrzeugen; Instandhaltung und Reparatur von Kraftfahrzeugen	4.986	9.024.763	563
G451	Handel mit Kraftwagen	1.752	6.020.523	180
G4511	Handel mit Kraftwagen mit einem Gesamtgewicht von 3,5 t oder weniger	1.650	5.730.074	169
G4519	Handel mit Kraftwagen mit einem Gesamtgewicht von mehr als 3,5 t	102	290.449	11
G452	Instandhaltung und Reparatur von Kraftwagen	1.957	1.057.790	222
G4520	Instandhaltung und Reparatur von Kraftwagen	1.957	1.057.790	222
G45201	Lackieren von Kraftwagen	239	178.584	25
G45202	Autowaschanlagen	93	22.297	27
G45203	Instandhaltung und Reparatur von Kraftwagen mit einem Gesamtgewicht von 3,5 t oder weniger (ohne Lackierung und Autowäsche)	1.556	774.416	164
G45204	Instandhaltung und Reparatur von Kraftwagen mit einem Gesamtgewicht von mehr als 3,5 t (ohne Lackierung und Autowäsche)	69	82.494	6
G453	Handel mit Kraftwagenteilen und -zubehör	996	1.761.818	117
G4531	Großhandel mit Kraftwagenteilen und -zubehör	115	625.371	6
G4532	Einzelhandel mit Kraftwagenteilen und -zubehör	881	1.136.447	111
G454	Handel mit Krafträdern, Kraftradteilen und -zubehör; Instandhaltung und Reparatur von Krafträdern	281	184.632	44
G46	Großhandel (ohne Handel mit Kraftfahrzeugen)	4.260	13.120.727	530

Wirtschaftszweigklassifikation	Wirtschaftliche Gliederung	Steuerpflichtige Anzahl	Lieferungen und Leistungen <sup>1)</sup> in Tsd. EUR	Darunter 22.000 bis unter 50.000 EUR Anzahl
G461	Handelsvermittlung	1.794	977.048	368
G4611	Handelsvermittlung von landwirtschaftlichen Grundstoffen, lebenden Tieren, textilen Rohstoffen und Halbwaren	23	9.175	.
G4612	Handelsvermittlung von Brennstoffen, Erzen, Metallen und technischen Chemikalien	36	35.638	.
G4613	Handelsvermittlung von Holz, Baustoffen und Anstrichmitteln	226	141.099	41
G46131	Handelsvermittlung von Rohholz, Holzhalbwaren und Bauelementen aus Holz	45	66.956	3
G46132	Handelsvermittlung von Baustoffen und Anstrichmitteln	181	74.143	38
G4614	Handelsvermittlung von Maschinen, technischem Bedarf, Wasser- und Luftfahrzeugen	235	184.786	33
G4615	Handelsvermittlung von Möbeln, Einrichtungs- und Haushaltsgegenständen, Eisen- und Metallwaren	180	99.542	30
G4616	Handelsvermittlung von Textilien, Bekleidung, Schuhen und Lederwaren	111	43.468	19
G4617	Handelsvermittlung von Nahrungsmitteln, Getränken und Tabakwaren	84	15.597	27
G4618	Handelsvermittlung von sonstigen Waren	638	369.798	153
G46181	Handelsvermittlung von feinmechanischen, Foto- und optischen Erzeugnissen	7	1.048	.
G46182	Handelsvermittlung von Uhren, Edelmetallwaren und Schmuck	22	86.747	.
G46183	Handelsvermittlung von Spielwaren und Musikinstrumenten	3	495	-
G46184	Handelsvermittlung von pharmazeutischen Erzeugnissen, medizinischen und orthopädischen Artikeln und Laborbedarf, Ärztebedarf, Dentalbedarf, zahnärztlichen Instrumenten, Krankenhaus- und Altenpflegebedarf	63	132.147	9
G46185	Handelsvermittlung von kosmetischen Erzeugnissen und Körperpflegemitteln	39	12.115	17
G46186	Handelsvermittlung von Karton, Papier und Pappe, Schreibwaren, Bürobedarf, Geschenk- und Werbeartikeln, Verpackungsmitteln und Tapeten	32	18.106	7
G46187	Handelsvermittlung von Büchern, Zeitschriften, Zeitungen, Musikalien und sonstigen Druckerzeugnissen	27	7.905	5
G46189	Handelsvermittlung von sonstigen Waren a. n. g.	445	111.235	107
G4619	Handelsvermittlung von Waren ohne ausgeprägten Schwerpunkt	261	77.946	59
G462	Großhandel mit landwirtschaftlichen Grundstoffen und lebenden Tieren	129	417.607	4
G4621	Großhandel mit Getreide, Rohtabak, Saatgut und Futtermitteln	53	250.636	.
G4622	Großhandel mit Blumen und Pflanzen	56	58.700	.
G4623	Großhandel mit lebenden Tieren	.	.	-
G4624	Großhandel mit Häuten, Fellen und Leder	.	.	-
G463	Großhandel mit Nahrungs- und Genussmitteln, Getränken und Tabakwaren	305	1.660.322	19
G4631	Großhandel mit Obst, Gemüse und Kartoffeln	41	507.352	.
G4632	Großhandel mit Fleisch und Fleischwaren	17	89.786	.
G4633	Großhandel mit Milch, Milcherzeugnissen, Eiern, Speiseölen und Nahrungsfetten	9	39.111	.
G4634	Großhandel mit Getränken	94	300.182	3
G4635	Großhandel mit Tabakwaren	5	7.193	-
G4636	Großhandel mit Zucker, Süßwaren und Backwaren	6	34.884	.
G4637	Großhandel mit Kaffee, Tee, Kakao und Gewürzen	14	12.900	-
G4638	Großhandel mit sonstigen Nahrungs- und Genussmitteln	60	498.821	7
G46381	Großhandel mit Fisch und Fischerzeugnissen	.	.	-
G46382	Großhandel mit Mehl und Getreideprodukten	.	.	.
G46389	Großhandel mit Nahrungs- und Genussmitteln a. n. g.	54	349.963	.
G4639	Großhandel mit Nahrungs- und Genussmitteln, Getränken und Tabakwaren, ohne ausgeprägten Schwerpunkt	59	170.093	4
G46391	Großhandel mit tiefgefrorenen Nahrungsmitteln, ohne ausgeprägten Schwerpunkt	10	59.316	-
G46399	Großhandel mit sonstigen Nahrungs- und Genussmitteln, Getränken und Tabakwaren, ohne ausgeprägten Schwerpunkt	49	110.777	4
G464	Großhandel mit Gebrauchs- und Verbrauchsgütern	485	2.100.171	40
G4641	Großhandel mit Textilien	92	91.356	11
G4642	Großhandel mit Bekleidung und Schuhen	39	103.288	.
G46421	Großhandel mit Bekleidung	32	100.531	.
G46422	Großhandel mit Schuhen	7	2.756	.
G4643	Großhandel mit Foto- und optischen Erzeugnissen, elektrischen Haushaltsgeräten und Geräten der Unterhaltungselektronik	47	547.510	3
G46431	Großhandel mit Foto- und optischen Erzeugnissen	.	.	.
G46432	Großhandel mit elektrischen Haushaltsgeräten	15	33.341	-
G46433	Großhandel mit Geräten der Unterhaltungselektronik	.	.	.
G4644	Großhandel mit keramischen Erzeugnissen, Glaswaren und Reinigungsmitteln	28	116.254	.
G46441	Großhandel mit keramischen Erzeugnissen und Glaswaren	9	6.300	.
G46442	Großhandel mit Wasch-, Putz- und Reinigungsmitteln	19	109.955	-
G4645	Großhandel mit kosmetischen Erzeugnissen und Körperpflegemitteln	24	41.864	3
G4646	Großhandel mit pharmazeutischen, medizinischen und orthopädischen Erzeugnissen	83	598.641	7
G46461	Großhandel mit pharmazeutischen Erzeugnissen	23	340.619	3
G46462	Großhandel mit medizinischen und orthopädischen Artikeln, Dental- und Laborbedarf	60	258.022	4
G4647	Großhandel mit Möbeln, Teppichen, Lampen und Leuchten	38	49.551	.
G4648	Großhandel mit Uhren und Schmuck	9	5.814	-
G4649	Großhandel mit sonstigen Gebrauchs- und Verbrauchsgütern	125	545.893	11
G46491	Großhandel mit Spielwaren und Musikinstrumenten	12	79.150	.
G46492	Großhandel mit Fahrrädern, Fahrradteilen und -zubehör, Sport- und Campingartikeln (ohne Campingmöbel)	20	48.342	.
G46493	Großhandel mit Lederwaren, Reisegepäck, Geschenk- und Werbeartikeln	16	6.509	3
G46494	Großhandel mit Karton, Papier, Pappe, Schreibwaren, Bürobedarf, Büchern, Zeitschriften und Zeitungen	48	340.527	3
G46495	Großhandel mit nicht elektrischen Haushaltsgeräten, Haushaltswaren aus Metall sowie sonstigen Gebrauchs- und Verbrauchsgütern a. n. g.	29	71.365	.
G465	Großhandel mit Geräten der Informations- und Kommunikationstechnik	112	2.874.070	5
G4651	Großhandel mit Datenverarbeitungsgeräten, peripheren Geräten und Software	60	219.802	.
G4652	Großhandel mit elektronischen Bauteilen und Telekommunikationsgeräten	52	2.654.268	.

Wirtschaftszweigklassifikation	Wirtschaftliche Gliederung	Steuerpflichtige Anzahl	Lieferungen und Leistungen <sup>1)</sup> in Tsd. EUR	Darunter 22.000 bis unter 50.000 EUR Anzahl
G466	Großhandel mit sonstigen Maschinen, Ausrüstungen und Zubehör	506	1.982.824	27
G4661	Großhandel mit landwirtschaftlichen Maschinen und Geräten	88	540.086	5
G4662	Großhandel mit Werkzeugmaschinen	45	150.267	3
G4663	Großhandel mit Bergwerks-, Bau- und Baustoffmaschinen	41	73.112	7
G4664	Großhandel mit Textil-, Näh- und Strickmaschinen	4	15.510	-
G4665	Großhandel mit Büromöbeln	18	49.225	-
G4666	Großhandel mit sonstigen Büromaschinen und -einrichtungen	32	48.764	3
G4669	Großhandel mit sonstigen Maschinen und Ausrüstungen	278	1.105.861	9
G467	Sonstiger Großhandel	687	2.570.906	38
G4671	Großhandel mit festen Brennstoffen und Mineralölerzeugnissen	59	374.803	3
G46711	Großhandel mit festen Brennstoffen	11	38.086	3
G46712	Großhandel mit Mineralölerzeugnissen	48	336.718	-
G4672	Großhandel mit Erzen, Metallen und Metallhalbzeug	.	.	-
G4673	Großhandel mit Holz, Baustoffen, Anstrichmitteln und Sanitärkeramik	316	958.343	18
G46731	Großhandel mit Holz, Baustoffen, Anstrichmitteln und Sanitärkeramik, ohne ausgeprägten Schwerpunkt	61	195.804	3
G46732	Großhandel mit Roh- und Schnittholz	29	84.971	.
G46733	Großhandel mit sonstigen Holzhalbwaren sowie Bauelementen aus Holz	38	90.830	.
G46734	Großhandel mit Baustoffen und Bauelementen aus mineralischen Stoffen	145	439.854	7
G46735	Großhandel mit Flachglas	3	5.195	-
G46736	Großhandel mit Anstrichmitteln	17	97.471	.
G46737	Großhandel mit Sanitärkeramik	20	43.615	.
G46738	Großhandel mit Tapeten und Bodenbelägen (ohne Teppiche)	3	603	-
G4674	Großhandel mit Metall- und Kunststoffwaren für Bauzwecke sowie Installationsbedarf für Gas, Wasser und Heizung	166	705.216	12
G46741	Großhandel mit Werkzeugen und Kleiseisenwaren	76	245.745	.
G46742	Großhandel mit Installationsbedarf für Gas, Wasser und Heizung	48	212.479	6
G46743	Großhandel mit Metall- und Kunststoffwaren für Bauzwecke	42	246.993	.
G4675	Großhandel mit chemischen Erzeugnissen	30	85.342	.
G4676	Großhandel mit sonstigen Halbwaren	.	.	.
G4677	Großhandel mit Altmaterialien und Reststoffen	75	241.339	.
G469	Großhandel ohne ausgeprägten Schwerpunkt	242	537.779	29
G47	Einzelhandel (ohne Handel mit Kraftfahrzeugen)	13.270	15.694.117	2.106
G471	Einzelhandel mit Waren verschiedener Art (in Verkaufsräumen)	1.475	2.171.038	248
G4711	Einzelhandel mit Waren verschiedener Art, Hauptrichtung Nahrungs- und Genussmittel, Getränke und Tabakwaren	464	1.738.037	45
G4719	Sonstiger Einzelhandel mit Waren verschiedener Art	1.011	433.000	203
G472	Einzelhandel mit Nahrungs- und Genussmitteln, Getränken und Tabakwaren (in Verkaufsräumen)	1.187	1.424.313	132
G4721	Einzelhandel mit Obst, Gemüse und Kartoffeln	204	89.107	22
G4722	Einzelhandel mit Fleisch und Fleischwaren	123	76.840	.
G4723	Einzelhandel mit Fisch, Meeresfrüchten und Fischerzeugnissen	36	14.927	4
G4724	Einzelhandel mit Back- und Süßwaren	107	69.093	8
G4725	Einzelhandel mit Getränken	235	111.436	47
G4726	Einzelhandel mit Tabakwaren	60	43.728	.
G4729	Sonstiger Einzelhandel mit Nahrungs- und Genussmitteln	422	1.019.183	45
G473	Einzelhandel mit Motorenkraftstoffen (Tankstellen)	323	620.778	5
G4730	Einzelhandel mit Motorenkraftstoffen (Tankstellen)	323	620.778	5
G47301	Einzelhandel in fremdem Namen mit Motorenkraftstoffen (Agenturtankstellen)	231	502.782	.
G47302	Einzelhandel in eigenem Namen mit Motorenkraftstoffen (Freie Tankstellen)	92	117.996	.
G474	Einzelhandel mit Geräten der Informations- und Kommunikationstechnik (in Verkaufsräumen)	735	597.532	117
G4741	Einzelhandel mit Datenverarbeitungsgeräten, peripheren Geräten und Software	345	285.499	62
G4742	Einzelhandel mit Telekommunikationsgeräten	184	121.207	24
G4743	Einzelhandel mit Geräten der Unterhaltungselektronik	206	190.826	31
G475	Einzelhandel mit sonstigen Haushaltsgeräten, Textilien, Heimwerker- und Einrichtungsbedarf (in Verkaufsräumen)	1.647	1.474.779	270
G4751	Einzelhandel mit Textilien	420	227.538	91
G4752	Einzelhandel mit Metallwaren, Anstrichmitteln, Bau- und Heimwerkerbedarf	419	471.579	59
G47521	Einzelhandel mit Metall- und Kunststoffwaren a. n. g.	140	164.708	8
G47523	Einzelhandel mit Anstrichmitteln, Bau- und Heimwerkerbedarf	279	306.870	51
G4753	Einzelhandel mit Vorhängen, Teppichen, Fußbodenbelägen und Tapeten	94	25.570	26
G4754	Einzelhandel mit elektrischen Haushaltsgeräten	255	188.845	46
G4759	Einzelhandel mit Möbeln, Einrichtungsgegenständen und sonstigem Hausrat	459	561.247	48
G47591	Einzelhandel mit Wohnmöbeln	286	447.722	13
G47592	Einzelhandel mit keramischen Erzeugnissen und Glaswaren	21	4.665	5
G47593	Einzelhandel mit Musikinstrumenten und Musikalien	51	39.229	10
G47599	Einzelhandel mit Haushaltsgegenständen a. n. g.	101	69.631	20
G476	Einzelhandel mit Verlagsprodukten, Sportausrüstungen und Spielwaren (in Verkaufsräumen)	911	1.175.693	107
G4761	Einzelhandel mit Büchern	120	52.804	10
G4762	Einzelhandel mit Zeitschriften und Zeitungen, Schreibwaren und Bürobedarf	260	196.939	30
G47621	Einzelhandel mit Zeitschriften und Zeitungen	67	108.735	8
G47622	Einzelhandel mit Schreib- und Papierwaren, Schul- und Büroartikeln	193	88.203	22



Wirtschaftszweigklassifikation	Wirtschaftliche Gliederung	Steuerpflichtige Anzahl	Lieferungen und Leistungen <sup>1)</sup> in Tsd. EUR	Darunter 22.000 bis unter 50.000 EUR Anzahl
G4763	Einzelhandel mit bespielten Ton- und Bildträgern	20	5.505	.
G4764	Einzelhandel mit Fahrrädern, Sport- und Campingartikeln	415	887.093	55
G47641	Einzelhandel mit Fahrrädern, Fahrradteilen und -zubehör	239	712.124	31
G47642	Einzelhandel mit Sport- und Campingartikeln (ohne Campingmöbel)	176	174.969	24
G4765	Einzelhandel mit Spielwaren	96	33.353	.
G477	Einzelhandel mit sonstigen Gütern (in Verkaufsräumen)	4.359	6.136.983	613
G4771	Einzelhandel mit Bekleidung	495	394.214	90
G4772	Einzelhandel mit Schuhen und Lederwaren	173	138.876	16
G47721	Einzelhandel mit Schuhen	110	101.533	11
G47722	Einzelhandel mit Lederwaren und Reisegepäck	63	37.344	5
G4773	Apotheken	704	3.928.681	3
G4774	Einzelhandel mit medizinischen und orthopädischen Artikeln	199	272.702	16
G4775	Einzelhandel mit kosmetischen Erzeugnissen und Körperpflegemitteln	212	51.886	59
G4776	Einzelhandel mit Blumen, Pflanzen, Sämereien, Düngemitteln, zoologischem Bedarf und lebenden Tieren	793	313.331	101
G47761	Einzelhandel mit Blumen, Pflanzen, Sämereien und Düngemitteln	674	216.873	80
G47762	Einzelhandel mit zoologischem Bedarf und lebenden Tieren	119	96.458	21
G4777	Einzelhandel mit Uhren und Schmuck	208	69.514	44
G4778	Sonstiger Einzelhandel in Verkaufsräumen (ohne Antiquitäten und Gebrauchtwaren)	1.211	862.026	184
G47781	Augenoptiker	292	125.752	15
G47782	Einzelhandel mit Foto- und optischen Erzeugnissen (ohne Augenoptiker)	49	11.038	11
G47783	Einzelhandel mit Kunstgegenständen, Bildern, kunstgewerblichen Erzeugnissen, Briefmarken, Münzen und Geschenkartikeln	230	436.649	64
G47789	Sonstiger Einzelhandel a. n. g. (in Verkaufsräumen)	640	288.586	94
G4779	Einzelhandel mit Antiquitäten und Gebrauchtwaren	364	105.753	100
G47791	Einzelhandel mit Antiquitäten und antiken Teppichen	.	.	13
G47792	Antiquariate	.	.	.
G47799	Einzelhandel mit sonstigen Gebrauchtwaren	299	98.182	.
G478	Einzelhandel an Verkaufsständen und auf Märkten	259	62.387	57
G4781	Einzelhandel mit Nahrungs- und Genussmitteln, Getränken und Tabakwaren an Verkaufsständen und auf Märkten	115	38.001	16
G4782	Einzelhandel mit Textilien, Bekleidung und Schuhen an Verkaufsständen und auf Märkten	90	14.842	25
G4789	Einzelhandel mit sonstigen Gütern an Verkaufsständen und auf Märkten	54	9.544	16
G479	Einzelhandel, nicht in Verkaufsräumen, an Verkaufsständen oder auf Märkten	2.374	2.030.615	557
G4791	Versand- und Internet-Einzelhandel	1.246	1.405.743	284
G4799	Sonstiger Einzelhandel, nicht in Verkaufsräumen, an Verkaufsständen oder auf Märkten	1.128	624.872	273
G47991	Einzelhandel vom Lager mit Brennstoffen	135	295.983	12
G47999	Sonstiger Einzelhandel a. n. g. (nicht in Verkaufsräumen)	993	328.889	261
H	Verkehr und Lagerei	3.953	5.765.778	490
H49	Landverkehr und Transport in Rohrfernleitungen	2.540	2.392.718	320
H491	Personenbeförderung im Eisenbahnfernverkehr	5	3.388	-
H492	Güterbeförderung im Eisenbahnverkehr	8	82.661	-
H493	Sonstige Personenbeförderung im Landverkehr	1.159	810.381	205
H4931	Personenbeförderung im Nahverkehr zu Lande (ohne Taxis)	.	.	5
H4932	Betrieb von Taxis	836	241.839	129
H4939	Sonstige Personenbeförderung im Landverkehr a. n. g.	.	.	71
H49391	Personenbeförderung im Omnibus-Linienfernverkehr	40	43.311	4
H49392	Personenbeförderung im Omnibus-Gelegenheitsverkehr	178	111.099	58
H49399	Personenbeförderung im Landverkehr a. n. g.	.	.	9
H494	Güterbeförderung im Straßenverkehr, Umzugstransporte	1.368	1.496.288	115
H4941	Güterbeförderung im Straßenverkehr	1.278	1.443.042	103
H4942	Umzugstransporte	90	53.246	12
H495	Transport in Rohrfernleitungen	-	-	-
H50	Schifffahrt	11	19.469	.
H501	Personenbeförderung in der See- und Küstenschifffahrt	.	.	-
H502	Güterbeförderung in der See- und Küstenschifffahrt	-	-	-
H503	Personenbeförderung in der Binnenschifffahrt	.	.	.
H504	Güterbeförderung in der Binnenschifffahrt	.	.	-
H51	Luftfahrt	.	.	.
H511	Personenbeförderung in der Luftfahrt	10	1.742	.
H512	Güterbeförderung in der Luftfahrt und Raumtransport	.	.	-
H5121	Güterbeförderung in der Luftfahrt	.	.	-
H5122	Raumtransport	-	-	-
H52	Lagerei sowie Erbringung von sonstigen Dienstleistungen für den Verkehr	938	1.718.095	66
H521	Lagerei	39	71.311	-
H522	Erbringung von sonstigen Dienstleistungen für den Verkehr	899	1.646.783	66
H5221	Erbringung von sonstigen Dienstleistungen für den Landverkehr	106	113.664	12
H52211	Betrieb von Parkhäusern und Parkplätzen	19	13.672	.
H52212	Betrieb von Verkehrswegen für Straßenfahrzeuge	5	6.305	-

Wirtschaftszweigklassifikation	Wirtschaftliche Gliederung	Steuerpflichtige Anzahl	Lieferungen und Leistungen <sup>1)</sup> in Tsd. EUR	Darunter 22.000 bis unter 50.000 EUR Anzahl
H52213	Betrieb von Verkehrswegen für Schienenfahrzeuge	-	-	-
H52214	Betrieb von Bahnhöfen für den Personenverkehr einschließlich Omnibusbahnhöfe	-	-	-
H52215	Betrieb von Güterabfertigungseinrichtungen für Schienen- und Straßenfahrzeuge (ohne Frachtumschlag)	-	-	-
H52219	Erbringung von sonstigen Dienstleistungen für den Landverkehr a. n. g.	82	93.687	.
H5222	Erbringung von sonstigen Dienstleistungen für die Schifffahrt	.	.	-
H52221	Betrieb von Wasserstraßen	-	-	-
H52222	Betrieb von Häfen	.	.	-
H52223	Lotsinnen und Lotsen in der Schifffahrt	.	.	-
H52229	Erbringung von sonstigen Dienstleistungen für die Schifffahrt a. n. g.	.	.	-
H5223	Erbringung von sonstigen Dienstleistungen für die Luftfahrt	.	.	-
H52231	Betrieb von Flughäfen und Landeplätzen für Luftfahrzeuge	4	1.297	-
H52239	Erbringung von sonstigen Dienstleistungen für die Luftfahrt a. n. g.	.	.	-
H5224	Frachtumschlag	4	5.334	-
H5229	Erbringung von sonstigen Dienstleistungen für den Verkehr a. n. g.	768	1.498.589	54
H52291	Spedition	664	1.305.339	40
H52292	Schiffsmaklerbüros und -agenturen	-	-	-
H52299	Erbringung von Dienstleistungen für den Verkehr a. n. g.	104	193.249	14
H53	Post-, Kurier- und Expressdienste	.	.	101
H531	Postdienste von Universaldienstleistungsanbietern	-	-	-
H532	Sonstige Post-, Kurier- und Expressdienste	.	.	101
I	Gastgewerbe	7.982	3.598.202	992
I55	Beherbergung	1.704	911.599	265
I551	Hotels, Gasthöfe und Pensionen	1.314	707.863	137
I5510	Hotels, Gasthöfe und Pensionen	1.314	707.863	137
I55101	Hotels (ohne Hotels garnis)	348	400.587	14
I55102	Hotels garnis	84	51.356	.
I55103	Gasthöfe	524	187.125	53
I55104	Pensionen	358	68.795	.
I552	Ferienunterkünfte und ähnliche Beherbergungsstätten	263	72.607	.
I5520	Ferienunterkünfte und ähnliche Beherbergungsstätten	263	72.607	.
I55201	Erholungs- und Ferienheime	6	5.812	-
I55202	Ferienzentren	14	22.714	3
I55203	Ferienhäuser und Ferienwohnungen	227	38.868	91
I55204	Jugendherbergen und Hütten	16	5.213	.
I553	Campingplätze	31	16.698	.
I559	Sonstige Beherbergungsstätten	96	114.431	31
I5590	Sonstige Beherbergungsstätten	96	114.431	31
I55901	Privatquartiere	43	11.044	23
I55909	Sonstige Beherbergungsstätten a. n. g.	53	103.387	8
I56	Gastronomie	6.278	2.686.603	727
I561	Restaurants, Gaststätten, Imbissstuben, Cafés, Eissalons u. Ä.	4.624	1.804.883	497
I5610	Restaurants, Gaststätten, Imbissstuben, Cafés, Eissalons u. Ä.	4.624	1.804.883	497
I56101	Restaurants mit herkömmlicher Bedienung	2.282	1.064.148	152
I56102	Restaurants mit Selbstbedienung	78	239.078	6
I56103	Imbissstuben u. Ä.	1.728	347.428	265
I56104	Cafés	397	112.833	57
I56105	Eissalons	139	41.397	17
I562	Caterer und Erbringung sonstiger Verpflegungsdienstleistungen	758	620.150	87
I5621	Event-Caterer	325	200.765	41
I5629	Erbringung sonstiger Verpflegungsdienstleistungen	433	419.385	46
I563	Ausschank von Getränken	896	261.570	143
I5630	Ausschank von Getränken	896	261.570	143
I56301	Schankwirtschaften	572	164.390	90
I56302	Diskotheken und Tanzlokale	80	31.858	.
I56303	Bars	98	20.825	14
I56304	Vergnügungslokale	5	1.025	.
I56309	Sonstige getränkegeprägte Gastronomie	141	43.471	21
J	Information und Kommunikation	4.203	4.323.355	831
J58	Verlagswesen	180	640.772	29
J581	Verlegen von Büchern und Zeitschriften; sonstiges Verlagswesen (ohne Software)	162	601.308	24
J5811	Verlegen von Büchern	37	38.930	.
J5812	Verlegen von Adressbüchern und Verzeichnissen	6	17.766	-
J5813	Verlegen von Zeitungen	16	318.925	.
J5814	Verlegen von Zeitschriften	23	27.941	.
J5819	Sonstiges Verlagswesen (ohne Software)	80	197.745	14

Wirtschaftszweigklassifikation	Wirtschaftliche Gliederung	Steuerpflichtige Anzahl	Lieferungen und Leistungen <sup>1)</sup> in Tsd. EUR	Darunter 22.000 bis unter 50.000 EUR Anzahl
J582	Verlegen von Software	18	39.464	5
J5821	Verlegen von Computerspielen	3	266	.
J5829	Verlegen von sonstiger Software	15	39.198	.
J59	Herstellung, Verleih und Vertrieb von Filmen und Fernsehprogrammen; Kinos; Tonstudios und Verlegen von Musik	294	157.108	71
J591	Herstellung von Filmen und Fernsehprogrammen, deren Verleih und Vertrieb; Kinos	228	131.509	54
J5911	Herstellung von Filmen, Videofilmen und Fernsehprogrammen	175	109.518	44
J5912	Nachbearbeitung und sonstige Filmtechnik	15	4.157	.
J5913	Filmverleih und -vertrieb (ohne Videotheken)	12	2.306	4
J5914	Kinos	26	15.529	.
J592	Tonstudios; Herstellung von Hörfunkbeiträgen; Verlegen von bespielten Tonträgern und Musikalien	66	25.599	17
J5920	Tonstudios; Herstellung von Hörfunkbeiträgen; Verlegen von bespielten Tonträgern und Musikalien	66	25.599	17
J59201	Tonstudios und Herstellung von Hörfunkbeiträgen	29	9.209	9
J59202	Verlegen von bespielten Tonträgern	14	3.954	4
J59203	Verlegen von Musikalien	23	12.436	4
J60	Rundfunkveranstalter	26	83.097	.
J601	Hörfunkveranstalter	18	77.196	.
J602	Fernsehveranstalter	8	5.901	.
J61	Telekommunikation	114	144.372	.
J611	Leitungsgebundene Telekommunikation	28	82.071	4
J612	Drahtlose Telekommunikation	16	15.140	.
J613	Satellitentelekommunikation	.	.	-
J619	Sonstige Telekommunikation	.	.	13
J6190	Sonstige Telekommunikation	.	.	13
J61901	Internet-serviceprovider	.	.	4
J61909	Sonstige Telekommunikation a. n. g.	53	38.489	9
J62	Erbringung von Dienstleistungen der Informationstechnologie	3.259	2.860.953	645
J620	Erbringung von Dienstleistungen der Informationstechnologie	3.259	2.860.953	645
J6201	Programmierungstätigkeiten	1.710	1.335.786	350
J62011	Entwicklung und Programmierung von Internetpräsentationen	600	281.124	155
J62019	Sonstige Softwareentwicklung	1.110	1.054.662	195
J6202	Erbringung von Beratungsleistungen auf dem Gebiet der Informationstechnologie	946	645.930	180
J6203	Betrieb von Datenverarbeitungseinrichtungen für Dritte	70	138.556	14
J6209	Erbringung von sonstigen Dienstleistungen der Informationstechnologie	533	740.681	101
J63	Informationsdienstleistungen	330	437.052	65
J631	Datenverarbeitung, Hosting und damit verbundene Tätigkeiten; Webportale	94	202.435	20
J6311	Datenverarbeitung, Hosting und damit verbundene Tätigkeiten	48	171.797	6
J6312	Webportale	46	30.639	14
J639	Erbringung von sonstigen Informationsdienstleistungen	236	234.617	45
J6391	Korrespondenz- und Nachrichtenbüros	13	2.717	6
J6399	Erbringung von sonstigen Informationsdienstleistungen a. n. g.	223	231.900	39
K	Erbringung von Finanz- und Versicherungsdienstleistungen	.	.	211
K64	Erbringung von Finanzdienstleistungen	.	.	25
K641	Zentralbanken und Kreditinstitute	.	.	-
K6411	Zentralbanken	-	-	-
K6419	Kreditinstitute (ohne Spezialkreditinstitute)	.	.	-
K64191	Kreditbanken einschließlich Zweigstellen ausländischer Banken	-	-	-
K64192	Kreditinstitute des Sparkassensektors	.	.	-
K64193	Kreditinstitute des Genossenschaftssektors	.	.	-
K64194	Realkreditinstitute	-	-	-
K64195	Kreditinstitute mit Sonderaufgaben	.	.	-
K64196	Bausparkassen	-	-	-
K642	Beteiligungsgesellschaften	90	596.045	20
K643	Treuhand- und sonstige Fonds und ähnliche Finanzinstitutionen	.	.	-
K649	Sonstige Finanzierungsinstitutionen	28	145.639	5
K6491	Institutionen für Finanzierungsleasing	.	.	.
K6492	Spezialkreditinstitute	.	.	.
K64921	Spezialkreditinstitute (ohne Pfandkreditgeschäfte)	.	.	-
K64922	Leihhäuser	.	.	.
K6499	Erbringung von sonstigen Finanzdienstleistungen a. n. g.	17	110.414	.
K64991	Investmentaktiengesellschaften und Fonds von Kapitalanlagegesellschaften (ohne Geldmarktfonds)	.	.	.
K64999	Sonstige Finanzierungsinstitutionen a. n. g.	.	.	-
K65	Versicherungen, Rückversicherungen und Pensionskassen (ohne Sozialversicherung)	.	.	.
K651	Versicherungen	.	.	.
K6511	Lebensversicherungen	-	-	-
K6512	Nichtlebensversicherungen	.	.	.
K65121	Krankenversicherungen	.	.	.

Wirtschaftszweigklassifikation	Wirtschaftliche Gliederung	Steuerpflichtige Anzahl	Lieferungen und Leistungen <sup>1)</sup> in Tsd. EUR	Darunter 22.000 bis unter 50.000 EUR Anzahl
K65122	Schaden- und Unfallversicherungen	-	-	-
K652	Rückversicherungen	-	-	-
K653	Pensionskassen und Pensionsfonds	-	-	-
K66	Mit Finanz- und Versicherungsdienstleistungen verbundene Tätigkeiten	.	.	.
K661	Mit Finanzdienstleistungen verbundene Tätigkeiten	.	.	.
K6611	Effekten- und Warenbörsen	.	.	-
K6612	Effekten- und Warenhandel	-	-	-
K6619	Sonstige mit Finanzdienstleistungen verbundene Tätigkeiten	228	126.047	.
K662	Mit Versicherungsdienstleistungen und Pensionskassen verbundene Tätigkeiten	.	.	149
K6621	Risiko- und Schadensbewertung	.	.	11
K6622	Tätigkeiten von Versicherungsmaklerinnen und -maklern	477	160.240	122
K6629	Sonstige mit Versicherungsdienstleistungen und Pensionskassen verbundene Tätigkeiten	53	21.640	16
K663	Fondsmanagement	.	.	.
L	Grundstücks- und Wohnungswesen	9.678	8.787.775	2.801
L68	Grundstücks- und Wohnungswesen	9.678	8.787.775	2.801
L681	Kauf und Verkauf von eigenen Grundstücken, Gebäuden und Wohnungen	649	602.280	97
L682	Vermietung, Verpachtung von eigenen oder geleasten Grundstücken, Gebäuden und Wohnungen	6.824	6.620.261	2.310
L683	Vermittlung und Verwaltung von Grundstücken, Gebäuden und Wohnungen für Dritte	2.205	1.565.234	394
L6831	Vermittlung von Grundstücken, Gebäuden und Wohnungen für Dritte	1.152	423.931	250
L6832	Verwaltung von Grundstücken, Gebäuden und Wohnungen für Dritte	1.053	1.141.302	144
M	Erbringung von freiberuflichen, wissenschaftlichen und technischen Dienstleistungen	17.203	10.324.708	3.788
M69	Rechts- und Steuerberatung, Wirtschaftsprüfung	3.931	1.594.840	690
M691	Rechtsberatung	2.089	596.170	362
M6910	Rechtsberatung	2.089	596.170	362
M69101	Rechtsanwaltskanzleien mit Notariat	-	-	-
M69102	Rechtsanwaltskanzleien ohne Notariat	1.758	433.020	314
M69103	Notariate	120	111.449	5
M69104	Patentanwaltskanzleien	31	12.682	8
M69109	Erbringung sonstiger juristischer Dienstleistungen a. n. g.	180	39.019	35
M692	Wirtschaftsprüfung und Steuerberatung; Buchführung	1.842	998.669	328
M6920	Wirtschaftsprüfung und Steuerberatung; Buchführung	1.842	998.669	328
M69201	Praxen von Wirtschaftsprüferinnen und -prüfern, Wirtschaftsprüfungsgesellschaften	81	40.779	14
M69202	Praxen von vereidigten Buchprüferinnen und -prüfern, Buchprüfungsgesellschaften	9	1.146	4
M69203	Praxen von Steuerbevollmächtigten, Steuerberaterinnen und -beratern, Steuerberatungsgesellschaften	1.394	901.349	173
M69204	Buchführung (ohne Datenverarbeitungsdienste)	358	55.395	137
M70	Verwaltung und Führung von Unternehmen und Betrieben; Unternehmensberatung	2.693	3.512.494	632
M701	Verwaltung und Führung von Unternehmen und Betrieben	681	2.662.497	116
M7010	Verwaltung und Führung von Unternehmen und Betrieben	681	2.662.497	116
M70101	Managementtätigkeiten von Holdinggesellschaften	58	1.517.913	.
M70109	Sonstige Verwaltung und Führung von Unternehmen und Betrieben	623	1.144.583	.
M702	Public-Relations- und Unternehmensberatung	2.012	849.998	516
M7021	Public-Relations-Beratung	33	10.989	7
M7022	Unternehmensberatung	1.979	839.008	509
M71	Architektur- und Ingenieurbüros; technische, physikalische und chemische Untersuchung	5.864	3.658.077	1.011
M711	Architektur- und Ingenieurbüros	5.662	3.364.227	993
M7111	Architekturbüros	1.050	361.906	194
M71111	Architekturbüros für Hochbau	575	199.332	111
M71112	Büros für Innenarchitektur	139	43.171	31
M71113	Architekturbüros für Orts-, Regional- und Landesplanung	183	68.051	26
M71114	Architekturbüros für Garten- und Landschaftsgestaltung	153	51.352	26
M7112	Ingenieurbüros	4.612	3.002.321	799
M71121	Ingenieurbüros für bautechnische Gesamtplanung	2.058	1.124.286	325
M71122	Ingenieurbüros für technische Fachplanung und Ingenieurdesign	1.252	1.441.863	203
M71123	Vermessungsbüros	174	79.892	13
M71129	Sonstige Ingenieurbüros	1.128	356.281	258
M712	Technische, physikalische und chemische Untersuchung	202	293.850	18
M72	Forschung und Entwicklung	342	391.667	61
M721	Forschung und Entwicklung im Bereich Natur-, Ingenieur-, Agrarwissenschaften und Medizin	320	387.398	53
M7211	Forschung und Entwicklung im Bereich Biotechnologie	29	18.903	4
M7219	Sonstige Forschung und Entwicklung im Bereich Natur-, Ingenieur-, Agrarwissenschaften und Medizin	291	368.495	49
M722	Forschung und Entwicklung im Bereich Rechts-, Wirtschafts- und Sozialwissenschaften sowie im Bereich Sprach-, Kultur- und Kunstwissenschaften	22	4.269	8
M73	Werbung und Marktforschung	1.120	448.156	281
M731	Werbung	1.086	435.385	270
M7311	Werbeagenturen	1.035	398.322	261
M7312	Vermarktung und Vermittlung von Werbezeiten und Werbeflächen	51	37.063	9

Wirtschaftszweigklassifikation	Wirtschaftliche Gliederung	Steuerpflichtige Anzahl	Lieferungen und Leistungen <sup>1)</sup> in Tsd. EUR	Darunter 22.000 bis unter 50.000 EUR Anzahl
M732	Markt- und Meinungsforschung	34	12.771	11
M74	Sonstige freiberufliche, wissenschaftliche und technische Tätigkeiten	2.793	526.046	1.076
M741	Ateliers für Textil-, Schmuck-, Grafik- u. ä. Design	747	130.825	319
M7410	Ateliers für Textil-, Schmuck-, Grafik- u. ä. Design	747	130.825	319
M74101	Industrie-, Produkt- und Mode-Design	132	19.304	56
M74102	Grafik- und Kommunikationsdesign	449	49.699	206
M74103	Interior Design und Raumgestaltung	166	61.821	57
M742	Fotografie und Fotolabors	498	83.082	224
M7420	Fotografie und Fotolabors	498	83.082	224
M74201	Fotografie	494	82.565	.
M74202	Fotolabors	4	517	.
M743	Übersetzen und Dolmetschen	376	41.142	174
M7430	Übersetzen und Dolmetschen	376	41.142	174
M74301	Übersetzen	72	8.343	42
M74302	Dolmetschen	304	32.798	132
M749	Sonstige freiberufliche, wissenschaftliche und technische Tätigkeiten a. n. g.	1.172	270.998	359
M75	Veterinärwesen	460	193.428	37
M750	Veterinärwesen	460	193.428	37
M7500	Veterinärwesen	460	193.428	37
M75001	Tierarztpraxen	410	183.767	24
M75009	Sonstiges Veterinärwesen	50	9.661	13
N	Erbringung von sonstigen wirtschaftlichen Dienstleistungen	9.219	6.464.620	1.971
N77	Vermietung von beweglichen Sachen	1.050	940.919	192
N771	Vermietung von Kraftwagen	220	208.490	52
N7711	Vermietung von Kraftwagen mit einem Gesamtgewicht von 3,5 t oder weniger	158	115.680	40
N7712	Vermietung von Kraftwagen mit einem Gesamtgewicht von mehr als 3,5 t	62	92.810	12
N772	Vermietung von Gebrauchsgütern	162	98.083	.
N7721	Vermietung von Sport- und Freizeitgeräten	34	3.861	17
N7722	Videotheken	5	985	.
N7729	Vermietung von sonstigen Gebrauchsgütern	123	93.236	23
N773	Vermietung von Maschinen, Geräten und sonstigen beweglichen Sachen	665	634.142	97
N7731	Vermietung von landwirtschaftlichen Maschinen und Geräten	15	21.587	.
N7732	Vermietung von Baumaschinen und -geräten	255	319.955	30
N7733	Vermietung von Büromaschinen, Datenverarbeitungsgeräten und -einrichtungen	11	2.032	.
N7734	Vermietung von Wasserfahrzeugen	22	6.939	4
N7735	Vermietung von Luftfahrzeugen	7	3.613	-
N7739	Vermietung von sonstigen Maschinen, Geräten und beweglichen Sachen a. n. g.	355	280.016	59
N774	Leasing von nichtfinanziellen immateriellen Vermögensgegenständen (ohne Copyrights)	3	205	.
N78	Vermittlung und Überlassung von Arbeitskräften	353	525.827	33
N781	Vermittlung von Arbeitskräften	224	195.628	.
N782	Befristete Überlassung von Arbeitskräften	78	254.828	.
N783	Sonstige Überlassung von Arbeitskräften	51	75.371	6
N79	Reisebüros, Reiseveranstalter und Erbringung sonstiger Reservierungsdienstleistungen	574	393.457	110
N791	Reisebüros und Reiseveranstalter	541	385.550	96
N7911	Reisebüros	396	224.549	64
N7912	Reiseveranstalter	145	161.001	32
N799	Erbringung sonstiger Reservierungsdienstleistungen	33	7.908	14
N80	Wach- und Sicherheitsdienste sowie Detekteien	271	482.335	42
N801	Private Wach- und Sicherheitsdienste	203	449.729	23
N802	Sicherheitsdienste mithilfe von Überwachungs- und Alarmsystemen	29	27.560	5
N803	Detekteien	39	5.046	14
N81	Gebäudebetreuung; Garten- und Landschaftsbau	4.960	1.985.299	1.120
N811	Hausmeisterdienste	2.745	606.965	745
N812	Reinigung von Gebäuden, Straßen und Verkehrsmitteln	1.109	865.695	181
N8121	Allgemeine Gebäudereinigung	590	668.121	129
N8122	Spezielle Reinigung von Gebäuden und Reinigung von Maschinen	347	126.114	12
N81221	Schornsteinreinigung	291	70.352	4
N81229	Sonstige spezielle Reinigung von Gebäuden und Maschinen	56	55.762	8
N8129	Reinigung a. n. g.	172	71.459	40
N81291	Reinigung von Verkehrsmitteln	19	7.282	3
N81292	Desinfektion und Schädlingsbekämpfung	42	14.468	3
N81299	Sonstige Reinigung a. n. g.	111	49.710	34
N813	Garten- und Landschaftsbau sowie Erbringung von sonstigen gärtnerischen Dienstleistungen	1.106	512.639	194
N8130	Garten- und Landschaftsbau sowie Erbringung von sonstigen gärtnerischen Dienstleistungen	1.106	512.639	194
N81301	Garten- und Landschaftsbau	951	463.796	161
N81309	Erbringung von sonstigen gärtnerischen Dienstleistungen	155	48.843	33

Wirtschaftszweigklassifikation	Wirtschaftliche Gliederung	Steuerpflichtige Anzahl	Lieferungen und Leistungen <sup>1)</sup> in Tsd. EUR	Darunter 22.000 bis unter 50.000 EUR Anzahl
N82	Erbringung von wirtschaftlichen Dienstleistungen für Unternehmen und Privatpersonen a. n. g.	2.011	2.136.783	474
N821	Sekretariats- und Schreibdienste, Copy-Shops	333	44.307	152
N8211	Allgemeine Sekretariats- und Schreibdienste	273	33.975	131
N8219	Copy-Shops; Dokumentenvorbereitung und Erbringung sonstiger spezieller Sekretariatsdienste	60	10.332	21
N822	Call Center	21	65.415	3
N823	Messe-, Ausstellungs- und Kongressveranstalter	248	209.140	63
N829	Erbringung sonstiger wirtschaftlicher Dienstleistungen für Unternehmen und Privatpersonen	1.409	1.817.921	256
N8291	Inkassobüros und Auskunftfeien	22	19.384	.
N82911	Inkassobüros	.	.	.
N82912	Auskunftfeien	.	.	-
N8292	Abfüllen und Verpacken	15	43.358	.
N8299	Erbringung sonstiger wirtschaftlicher Dienstleistungen für Unternehmen und Privatpersonen a. n. g.	1.372	1.755.179	251
N82991	Versteigerungsgewerbe	19	14.072	.
N82999	Erbringung von anderen wirtschaftlichen Dienstleistungen für Unternehmen und Privatpersonen a. n. g.	1.353	1.741.107	.
P	Erziehung und Unterricht	1.849	935.216	504
P85	Erziehung und Unterricht	1.849	935.216	504
P851	Kindergärten und Vorschulen	.	.	-
P852	Grundschulen	.	.	-
P853	Weiterführende Schulen	108	131.752	32
P8531	Allgemein bildende weiterführende Schulen	.	.	.
P8532	Berufsbildende weiterführende Schulen	.	.	.
P854	Tertiärer und post-sekundärer, nicht tertiärer Unterricht	102	108.293	.
P8541	Post-sekundärer, nicht tertiärer Unterricht	84	9.421	.
P8542	Tertiärer Unterricht	18	98.872	-
P85421	Universitäten	7	64.733	-
P85422	Allgemeine Fachhochschulen	8	28.443	-
P85423	Verwaltungsfachhochschulen	-	-	-
P85424	Berufsakademien, Fachakademien, Schulen des Gesundheitswesens	3	5.696	-
P855	Sonstiger Unterricht	1.623	687.993	440
P8551	Sport- und Freizeitunterricht	384	46.589	149
P8552	Kulturunterricht	99	14.602	35
P8553	Fahr- und Flugschulen	521	132.073	44
P8559	Sonstiger Unterricht a. n. g.	619	494.729	212
P85591	Allgemeine und politische Erwachsenenbildung	19	21.968	7
P85592	Berufliche Erwachsenenbildung	324	373.182	93
P85599	Unterricht a. n. g.	276	99.579	112
P856	Erbringung von Dienstleistung für den Unterricht	11	5.025	.
Q	Gesundheits- und Sozialwesen	2.247	5.865.374	479
Q86	Gesundheitswesen	1.822	3.946.280	398
Q861	Krankenhäuser	54	3.025.733	3
Q8610	Krankenhäuser	54	3.025.733	3
Q86101	Krankenhäuser (ohne Hochschulkliniken, Vorsorge- und Rehabilitationskliniken)	.	.	.
Q86102	Hochschulkliniken	.	.	-
Q86103	Vorsorge- und Rehabilitationskliniken	18	84.483	.
Q862	Arzt- und Zahnarztpraxen	630	493.330	71
Q8621	Arztpraxen für Allgemeinmedizin	116	46.210	21
Q8622	Facharztpraxen	264	195.389	33
Q8623	Zahnarztpraxen	250	251.731	17
Q869	Gesundheitswesen a. n. g.	1.138	427.218	324
Q8690	Gesundheitswesen a. n. g.	1.138	427.218	324
Q86901	Praxen von psychologischen Psychotherapeutinnen und -therapeuten	121	19.463	26
Q86902	Massagepraxen, Krankengymnastikpraxen, Praxen von medizinischen Bademeisterinnen und Bademeistern, Hebammen und Entbindungspflegern sowie von verwandten Berufen	316	110.090	76
Q86903	Heilpraktikerpraxen	64	8.747	23
Q86909	Sonstige selbstständige Tätigkeiten im Gesundheitswesen	637	288.918	199
Q87	Heime (ohne Erholungs- und Ferienheime)	74	483.859	5
Q871	Pflegeheime	47	440.788	.
Q872	Stationäre Einrichtungen zur psychosozialen Betreuung, Suchtbekämpfung u. Ä.	-	-	-
Q873	Altenheime; Alten- und Behindertenwohnheime	17	35.095	.
Q879	Sonstige Heime (ohne Erholungs- und Ferienheime)	10	7.976	-
Q88	Sozialwesen (ohne Heime)	351	1.435.235	76
Q881	Soziale Betreuung älterer Menschen und Behinderter	167	227.839	50
Q8810	Soziale Betreuung älterer Menschen und Behinderter	167	227.839	50
Q88101	Ambulante soziale Dienste	117	152.251	34
Q88102	Sonstige soziale Betreuung älterer Menschen und Behinderter	50	75.588	16
Q889	Sonstiges Sozialwesen (ohne Heime)	184	1.207.396	26

Wirtschaftszweigklassifikation	Wirtschaftliche Gliederung	Steuerpflichtige Anzahl	Lieferungen und Leistungen <sup>1)</sup> in Tsd. EUR	Darunter 22.000 bis unter 50.000 EUR Anzahl
Q8891	Tagesbetreuung von Kindern	12	1.553	7
Q8899	Sonstiges Sozialwesen a. n. g.	172	1.205.843	19
R	Kunst, Unterhaltung und Erholung	3.929	1.709.224	1.370
R90	Kreative, künstlerische und unterhaltende Tätigkeiten	2.048	334.613	949
R900	Kreative, künstlerische und unterhaltende Tätigkeiten	2.048	334.613	949
R9001	Darstellende Kunst	476	62.145	206
R90011	Theaterensembles	5	3.102	.
R90012	Ballettgruppen, Orchester, Kapellen und Chöre	18	6.188	.
R90013	Selbstständige Artistinnen und Artisten, Zirkusgruppen	30	7.223	11
R90014	Selbstständige Bühnen-, Film-, Hörfunk- und Fernsehkünstlerinnen und -künstler sowie sonstige darstellende Kunst	423	45.632	187
R9002	Erbringung von Dienstleistungen für die darstellende Kunst	124	43.402	40
R9003	Künstlerisches und schriftstellerisches Schaffen	1.385	124.831	696
R90031	Selbstständige Komponistinnen, Komponisten, Musikbearbeiterinnen und Musikbearbeiter	100	10.894	42
R90032	Selbstständige Schriftstellerinnen und Schriftsteller	177	15.730	102
R90033	Selbstständige bildende Künstlerinnen und Künstler	419	36.280	214
R90034	Selbstständige Restauratorinnen und Restauratoren	165	24.108	68
R90035	Selbstständige Journalistinnen und Journalisten, Pressefotografinnen und Pressefotografen	524	37.818	270
R9004	Betrieb von Kultur- und Unterhaltungseinrichtungen	63	104.235	7
R90041	Theater- und Konzertveranstalter	47	62.460	.
R90042	Opern- und Schauspielhäuser, Konzerthallen und ähnliche Einrichtungen	9	33.447	-
R90043	Varietés und Kleinkunstabühnen	7	8.328	.
R91	Bibliotheken, Archive, Museen, botanische und zoologische Gärten	41	64.724	3
R910	Bibliotheken, Archive, Museen, botanische und zoologische Gärten	41	64.724	3
R9101	Bibliotheken und Archive	3	2.687	-
R9102	Museen	20	38.999	-
R9103	Betrieb von historischen Stätten und Gebäuden und ähnlichen Attraktionen	9	3.077	.
R9104	Botanische und zoologische Gärten sowie Naturparks	9	19.961	.
R92	Spiel-, Wett- und Lotteriewesen	183	491.374	19
R920	Spiel-, Wett- und Lotteriewesen	183	491.374	19
R9200	Spiel-, Wett- und Lotteriewesen	183	491.374	19
R92001	Spielhallen und Betrieb von Spielautomaten	156	103.859	13
R92002	Spielbanken und Spielklubs	.	.	-
R92003	Wett-, Toto- und Lotteriewesen	.	.	6
R93	Erbringung von Dienstleistungen des Sports, der Unterhaltung und der Erholung	1.657	818.512	399
R931	Erbringung von Dienstleistungen des Sports	774	507.462	185
R9311	Betrieb von Sportanlagen	131	111.893	16
R9312	Sportvereine	268	247.446	95
R9313	Fitnesszentren	225	80.439	26
R9319	Erbringung von sonstigen Dienstleistungen des Sports	150	67.684	48
R932	Erbringung von sonstigen Dienstleistungen der Unterhaltung und der Erholung	883	311.050	214
R9321	Vergnügungs- und Themenparks	108	48.796	15
R9329	Erbringung von Dienstleistungen der Unterhaltung und der Erholung a. n. g.	775	262.254	199
S	Erbringung von sonstigen Dienstleistungen	11.284	2.816.108	4.069
S94	Interessenvertretungen sowie kirchliche und sonstige religiöse Vereinigungen (ohne Sozialwesen und Sport)	639	460.375	169
S941	Wirtschafts- und Arbeitgeberverbände, Berufsorganisationen	47	100.392	7
S9411	Wirtschafts- und Arbeitgeberverbände	26	86.567	3
S9412	Berufsorganisationen	21	13.825	4
S942	Arbeitnehmervereinigungen	-	-	-
S949	Kirchliche Vereinigungen; politische Parteien sowie sonstige Interessenvertretungen und Vereinigungen a. n. g.	592	359.983	162
S9491	Kirchliche und sonstige religiöse Vereinigungen	.	.	5
S9492	Politische Parteien und Vereinigungen	.	.	-
S9499	Sonstige Interessenvertretungen und Vereinigungen a. n. g.	542	321.640	157
S94991	Organisationen der Bildung, Wissenschaft und Forschung	66	54.346	10
S94992	Organisationen der Kultur	85	28.277	29
S94993	Verbraucherorganisationen	21	8.310	7
S94994	Jugendorganisationen	17	5.330	4
S94999	Interessenvertretungen und Vereinigungen a. n. g.	353	225.376	107
S95	Reparatur von Datenverarbeitungsgeräten und Gebrauchsgütern	495	126.479	124
S951	Reparatur von Datenverarbeitungs- und Telekommunikationsgeräten	61	40.852	13
S9511	Reparatur von Datenverarbeitungsgeräten und peripheren Geräten	48	37.780	10
S9512	Reparatur von Telekommunikationsgeräten	13	3.072	3
S952	Reparatur von Gebrauchsgütern	434	85.627	111
S9521	Reparatur von Geräten der Unterhaltungselektronik	24	7.813	3
S9522	Reparatur von elektrischen Haushaltsgeräten und Gartengeräten	63	18.487	12
S9523	Reparatur von Schuhen und Lederwaren	52	5.516	24

Wirtschaftszweigklassifikation	Wirtschaftliche Gliederung	Steuerpflichtige Anzahl	Lieferungen und Leistungen <sup>1)</sup> in Tsd. EUR	Darunter 22.000 bis unter 50.000 EUR Anzahl
S9524	Reparatur von Möbeln und Einrichtungsgegenständen	63	7.181	21
S9525	Reparatur von Uhren und Schmuck	57	8.160	8
S9529	Reparatur von sonstigen Gebrauchsgütern	175	38.470	43
S96	Erbringung von sonstigen überwiegend persönlichen Dienstleistungen	10.150	2.229.254	3.776
S960	Erbringung von sonstigen überwiegend persönlichen Dienstleistungen	10.150	2.229.254	3.776
S9601	Wäscherei und chemische Reinigung	144	98.183	24
S9602	Frisör- und Kosmetiksalons	3.989	505.026	1.319
S96021	Frisörsalons	2.672	393.255	676
S96022	Kosmetiksalons	1.317	111.771	643
S9603	Bestattungswesen	232	122.191	15
S96031	Bestattungsinstitute	211	113.918	8
S96032	Friedhöfe und Krematorien	21	8.273	7
S9604	Saunas, Solarien, Bäder u. Ä.	94	112.696	17
S9609	Erbringung von sonstigen Dienstleistungen a. n. g.	5.691	1.391.159	2.401

1) Ohne Umsatzsteuer.  
[Zeichenerklärung](#)



Darunter 22.000 bis unter 50.000 EUR in Tsd. EUR	Darunter 50.000 bis unter 100.000 EUR Anzahl	Darunter 50.000 bis unter 100.000 EUR in Tsd. EUR	Darunter 100.000 bis unter 250.000 EUR Anzahl	Darunter 100.000 bis unter 250.000 EUR in Tsd. EUR	Darunter 250.000 bis unter 500.000 EUR Anzahl	Darunter 250.000 bis unter 500.000 EUR in Tsd. EUR	Darunter 500.000 bis unter 1 Mio. EUR Anzahl	Darunter 500.000 bis unter 1 Mio. EUR in Tsd. EUR	Darunter 1 Mio. bis unter 2 Mio. EUR Anzahl	Darunter 1 Mio. bis unter 2 Mio. EUR in Tsd. EUR	Darunter 2 Mio. bis unter 5 Mio. EUR Anzahl	Darunter 2 Mio. bis unter 5 Mio. EUR in Tsd. EUR	Darunter 5 Mio. bis unter 10 Mio. EUR Anzahl	Darunter 5 Mio. bis unter 10 Mio. EUR in Tsd. EUR
943.054	26.887	1.930.447	31.448	5.054.749	17.898	6.335.998	12.570	8.836.807	7.962	11.204.992	5.961	18.591.975	2.310	16.154.678
19.825	555	40.046	765	124.156	504	180.670	399	276.428	258	369.382	255	811.676	89	617.636
16.801	482	34.931	674	109.951	435	156.485	346	238.806	231	331.608	.	.	85	593.353
2.371	64	4.620	116	19.161	92	33.792	80	54.807	53	72.401	36	101.338	.	.
1.628	55	3.961	90	14.775	73	26.661	63	43.408	48	65.165	.	.	4	27.878
-	-	-	-	-	-	-	-	-	-	-	-	-	-	-
89	.	.	4	579	4	1.401	5	3.154	.	.	3	9.386	.	.
89	.	.	4	579	4	1.401	.	.	.	.	.	.	.	.
-	-	-	-	-	-	-	-	-	-	-	-	-	-	-
-	-	-	-	-	-	-	-	-	-	-	-	-	-	-
-	-	-	-	-	-	-	-	-	-	-	-	-	-	-
-	-	-	-	-	-	-	-	-	-	-	-	-	-	-
654	.	.	22	3.807	15	5.730	12	8.245	.	.	.	.	-	-
228	.	.	13	2.331	6	2.324	.	.	.	.	.	.	-	-
-	-	-	-	-	-	-	-	-	-	-	-	-	-	-
426	6	477	9	1.476	9	3.406	.	.	.	.	-	-	-	-
549	12	881	12	1.834	13	4.996	8	5.789	9	12.653	5	15.888	-	-
230	3	190	5	783	.	.	.	.	.	.	.	.	-	-
-	-	-	-	-	-	-	-	-	-	-	-	-	-	-
-	-	-	-	-	-	-	-	-	-	-	-	-	-	-
.	.	.	-	-	7	2.715	3	2.402	5	7.035	.	.	-	-
.	.	.	.	.	-	-	-	-	.	.	-	-	-	-
.	-	-	.	.	-	-	-	-	-	-	-	-	-	-
-	-	-	-	-	-	-	-	-	-	-	-	-	-	-
-	-	-	-	-	-	-	-	-	-	-	-	-	-	-
.	.	.	-	-	-	-	-	-	-	-	-	-	-	-
209	5	413	.	.	.	.	.	.	.	.	.	.	-	-
376	.	.	34	5.865	21	7.527	17	11.870	12	17.104	.	.	.	.
376	.	.	34	5.865	21	7.527	17	11.870	12	17.104	.	.	.	.
291	4	258	21	3.619	17	6.113	13	8.786	.	.	-	-	.	.
86	.	.	13	2.246	4	1.414	4	3.084	.	.	.	.	-	-
3.252	72	5.165	76	11.721	41	14.122	21	14.407	24	35.928	16	57.054	15	109.511
331	9	631	11	1.799	13	4.576	10	6.323	6	9.226	4	16.921	.	.
248	5	344	4	603	.	.	.	.	3	4.377	-	-	-	-
.	16	1.178	20	3.222	3	908	3	2.160	-	-	.	.	-	-
-	-	-	.	.	.	.	-	-	-	-	-	-	-	-
618	15	1.119	14	2.020	.	.	.	.	.	.	-	-	-	-
.	-	-	3	555	3	1.072	.	.	.	.	6	21.376	6	41.005
432	4	286	7	1.036	5	1.663	.	.	7	10.902	.	.	4	28.517
870	23	1.607	.	.	13	4.508	.	.	3	3.795	3	8.162	.	.
8.355	260	19.028	368	59.933	231	83.254	176	121.137	100	147.012	148	480.968	61	422.418
1.898	60	4.231	68	11.437	37	12.794	44	30.797	33	46.509	26	81.917	3	19.304
.	17	1.186	32	5.334	.	.	26	18.868	24	33.715	18	56.238	3	19.304
1.010	34	2.351	25	4.088	13	4.509	8	5.195	5	7.023	4	13.727	-	-
-	.	.	-	-	.	.	-	-	-	-	-	-	-	-
.	.	.	11	2.015	7	2.352	10	6.733	4	5.771	4	11.952	-	-
-	-	-	-	-	-	-	-	-	-	-	-	-	-	-
2.757	66	4.630	82	12.587	61	21.504	43	30.934	.	.	20	65.082	4	24.283
1.083	24	1.625	20	2.999	11	4.138	14	9.327	6	7.802	.	.	.	.
477	6	372	12	1.974	13	4.354	11	8.144	6	8.629	.	.	.	.
-	-	-	-	-	-	-	-	-	-	-	-	-	-	-
1.196	36	2.633	50	7.614	37	13.013	18	13.463	.	.	17	56.373	.	.
267	7	485	9	1.617	8	2.681	10	6.688	.	.	.	.	-	-
127	-	-	3	569	3	1.058	.	.	-	-	.	.	-	-
-	-	-	-	-	-	-	-	-	-	-	-	-	-	-
127	-	-	3	569	3	1.058	.	.	-	-	.	.	-	-
141	7	485	6	1.048	5	1.622	.	.	.	.	.	.	-	-
.	.	.	-	-	.	.	-	-	-	-	-	-	-	-
.	.	.	6	1.048	.	.	.	.	.	.	.	.	-	-
359	7	485	4	730	16	6.171	12	8.860	5	6.112	14	41.779	9	62.004



Darunter 22.000 bis unter 50.000 EUR in Tsd. EUR	Darunter 50.000 bis unter 100.000 EUR Anzahl	Darunter 50.000 bis unter 100.000 EUR in Tsd. EUR	Darunter 100.000 bis unter 250.000 EUR Anzahl	Darunter 100.000 bis unter 250.000 EUR in Tsd. EUR	Darunter 250.000 bis unter 500.000 EUR Anzahl	Darunter 250.000 bis unter 500.000 EUR in Tsd. EUR	Darunter 500.000 bis unter 1 Mio. EUR Anzahl	Darunter 500.000 bis unter 1 Mio. EUR in Tsd. EUR	Darunter 1 Mio. bis unter 2 Mio. EUR Anzahl	Darunter 1 Mio. bis unter 2 Mio. EUR in Tsd. EUR	Darunter 2 Mio. bis unter 5 Mio. EUR Anzahl	Darunter 2 Mio. bis unter 5 Mio. EUR in Tsd. EUR	Darunter 5 Mio. bis unter 10 Mio. EUR Anzahl	Darunter 5 Mio. bis unter 10 Mio. EUR in Tsd. EUR
.	.	.	.	.	.	.	.	.	.	.	.	.	.	.
.	.	.	.	.	.	.	.	.	.	.	.	.	.	.
1.372	43	3.133	43	6.937	43	16.273	20	14.928	21	30.098	34	106.168	14	94.132
.	.	.	.	.	.	.	.	.	.	.	.	.	.	.
.	12	894	9	1.538	.	.	.	.	.	.	.	.	.	.
926	31	2.239	31	5.023	33	12.967	16	12.036	17	24.282	27	86.456	.	.
.	5	360	.	.	.	.	.	.	.	.	.	.	.	.
408	10	757	12	1.887	12	4.692	7	5.333	7	9.659	12	42.390	6	41.001
.	.	.	.	.	.	.	.	.	.	.	.	.	.	.
.	.	.	.	.	.	.	.	.	.	.	.	.	.	.
.	4	289	.	.	.	.	.	.	3	4.794	8	25.310	.	.
299	9	615	15	2.428	9	3.631	6	4.740	.	.	3	7.975	.	.
1.317	34	2.368	28	4.886	8	2.682	5	3.138	5	5.733	10	33.240	.	.
.	27	1.865	25	4.471	8	2.682	5	3.138	.	.	.	.	.	.
.	.	.	.	.	.	.	.	.	.	.	.	.	.	.
599	.	.	10	1.817	.	.	.	.	.	.	.	.	.	.
.	.	.	.	.	.	.	.	.	.	.	3	10.354	.	.
564	7	460	11	1.865	4	1.432	.	.	.	.	.	.	.	.
.	.	.	.	.	.	.	.	.	.	.	.	.	.	.
.	.	.	3	416	.	.	.	.	.	.	.	.	.	.
.	.	.	.	.	.	.	.	.	.	.	.	.	.	.
700	23	1.543	21	3.595	17	6.194	8	5.388	.	.	.	.	.	.
501	18	1.174	13	2.279	8	2.854	.	.	3	4.236	.	.	.	.
.	.	.	.	.	.	.	.	.	.	.	.	.	.	.
501	.	.	.	.	.	.	.	.	.	.	.	.	.	.
199	5	369	8	1.316	9	3.340	.	.	.	.	.	.	.	.
5.074	150	10.878	183	29.392	117	40.390	74	53.303	62	85.801	38	117.064	16	109.879
642	16	1.151	23	3.805	10	3.296	9	7.227	5	6.454	.	.	.	.
4.432	134	9.728	160	25.586	107	37.094	65	46.076	57	79.346	.	.	.	.
.	.	.	3	440	.	.	.	.	.	.	.	.	4	29.987
.	.	.	.	.	.	.	.	.	.	.	.	.	.	.
1.568	57	4.133	84	13.415	65	22.894	51	36.649	38	50.947	21	63.726	.	.
.	.	.	.	.	6	1.809	.	.	7	10.911	.	.	.	.
.	73	5.265	67	10.792	32	10.963	10	6.389	12	17.489	7	22.375	3	17.030
172	4	234	14	2.441	6	2.168	3	1.650	8	12.289	13	44.399	12	84.341
.	.	.	3	660	.	.	.	.	.	.	.	.	4	25.584
.	.	.	.	.	.	.	.	.	.	.	.	.	.	.
.	.	.	3	660	.	.	.	.	.	.	.	.	4	25.584
172	.	.	11	1.781	6	2.168	3	1.650	.	.	13	44.399	8	58.757
.	.	.	7	1.197	.	.	3	1.650	4	5.833	8	28.405	.	.
.	.	.	.	.	.	.	.	.	.	.	.	.	.	.
.	.	.	.	.	.	.	.	.	.	.	.	.	.	.
.	.	.	.	.	.	.	.	.	.	.	.	.	.	.
1.570	55	4.109	62	9.532	53	18.683	39	27.752	41	58.942	20	58.214	14	98.488
1.403	52	3.918	.	.	.	.	.	.	.	.	.	.	.	.
.	.	.	.	.	.	.	.	.	3	3.896	.	.	.	.
837	23	1.749	41	6.530	32	11.098	24	16.517	25	35.421	14	39.951	8	57.423
390	16	1.170	11	1.699	11	4.113	13	9.855	.	.	.	.	4	27.184
175	.	.	7	826	.	.	.	.	5	7.691	3	9.630	.	.
167	3	191	.	.	.	.	.	.	.	.	.	.	.	.
.	.	.	.	.	.	.	.	.	.	.	.	.	.	.
.	.	.	.	.	.	.	.	.	.	.	.	.	.	.
.	.	.	.	.	.	.	.	.	.	.	.	.	.	.
631	12	828	14	2.051	14	5.318	12	9.242	7	10.347	14	46.496	6	47.102
149	.	.	4	481	.	.	.	.	.	.	3	8.467	.	.
.	.	.	.	.	.	.	.	.	.	.	.	.	.	.
.	.	.	.	.	.	.	.	.	.	.	.	.	.	.
.	.	.	.	.	.	.	.	.	.	.	.	.	.	.
.	.	.	.	.	.	.	.	.	.	.	.	.	.	.
.	.	.	.	.	.	.	.	.	.	.	.	.	.	.
.	.	.	.	.	.	.	.	.	.	.	.	.	.	.

Darunter 22.000 bis unter 50.000 EUR in Tsd. EUR	Darunter 50.000 bis unter 100.000 EUR Anzahl	Darunter 50.000 bis unter 100.000 EUR in Tsd. EUR	Darunter 100.000 bis unter 250.000 EUR Anzahl	Darunter 100.000 bis unter 250.000 EUR in Tsd. EUR	Darunter 250.000 bis unter 500.000 EUR Anzahl	Darunter 250.000 bis unter 500.000 EUR in Tsd. EUR	Darunter 500.000 bis unter 1 Mio. EUR Anzahl	Darunter 500.000 bis unter 1 Mio. EUR in Tsd. EUR	Darunter 1 Mio. bis unter 2 Mio. EUR Anzahl	Darunter 1 Mio. bis unter 2 Mio. EUR in Tsd. EUR	Darunter 2 Mio. bis unter 5 Mio. EUR Anzahl	Darunter 2 Mio. bis unter 5 Mio. EUR in Tsd. EUR	Darunter 5 Mio. bis unter 10 Mio. EUR Anzahl	Darunter 5 Mio. bis unter 10 Mio. EUR in Tsd. EUR
-	-	-	-	-	-	-	-	-	-	-	-	-	-	-
-	-	-	-	-	-	-	-	-	-	-	-	-	-	-
362	5	394	3	390	4	1.363	.	.	-	-	3	9.208	.	.
.	.	.	3	390	.	.	3	1.876	-	-	.	.	-	-
120	4	256	7	1.180	5	1.872	5	4.335	4	6.027	5	19.063	.	.
.	.	.	.	.	-	-	-	-	.	.	.	.	-	-
-	-	-	-	-	-	-	-	-	-	-	-	-	-	-
.	.	.	.	.	5	1.872	5	4.335	-	-	.	.	-	-
-	-	-	-	-	-	-	-	-	-	-	-	-	-	-
.	.	.	.	.	.	.	.	.	-	-	.	.	-	-
-	-	-	.	3	456	-	.	-	-	-	-	-	-	-
610	22	1.636	23	4.158	38	13.591	29	20.638	35	51.764	43	144.948	25	185.788
135	10	778	7	1.201	10	3.238	5	3.256	9	12.354	4	12.486	.	.
.	.	.	.	.	.	.	.	.	.	.	.	.	.	.
476	12	858	16	2.957	28	10.353	24	17.382	26	39.410	39	132.461	.	.
.	3	214	.	.	.	.	.	.	.	.	3	8.348	.	.
.	3	192	.	.	.	.	.	.	.	.	6	21.922	4	26.749
.	.	.	.	.	9	3.402	6	4.081	7	9.943	7	24.648	5	33.967
286	.	.	12	2.171	16	5.776	13	9.606	16	24.111	23	77.544	10	76.712
2.653	94	6.946	150	24.748	93	33.940	76	53.049	32	46.566	36	116.777	21	156.063
210	10	712	19	2.996	11	4.084	15	10.698	4	4.649	4	13.699	.	.
-	3	194	8	1.127	5	1.869	6	4.329	.	.	-	-	-	-
.	-	-	.	.	.	.	-	-	-	-	-	-	-	-
.	-	-	6	930	.	.	-	-	-	-	-	-	-	-
.	-	-	-	-	-	-	-	-	-	-	-	-	-	-
.	-	-	.	.	-	-	.	.	-	-	.	.	-	-
949	14	1.028	14	2.123	6	2.091	.	.	.	.	.	.	-	-
645	11	817	10	1.507	3	1.226	.	.	.	.	-	-	-	-
.	.	-	.	.	.	.	-	-	-	-	-	-	-	-
-	-	-	-	-	-	-	-	-	-	-	-	-	-	-
.	-	-	.	.	.	.	-	-	-	-	-	-	-	-
-	-	-	-	-	-	-	-	-	-	-	-	-	-	-
-	-	-	-	-	-	-	-	-	-	-	-	-	-	-
99	11	892	22	3.881	8	2.744	15	10.562	14	21.476	15	50.743	15	111.321
.	8	651	12	2.025	5	1.723	12	8.117	4	5.675	5	17.093	9	63.875
-	-	-	-	-	-	-	-	-	-	-	-	-	-	-
-	-	-	.	.	.	.	.	.	3	4.649	6	20.384	.	.
-	-	-	.	.	-	-	.	-	3	4.754	.	-	-	-
.	.	.	7	1.208	.	.	-	-	4	6.398	.	.	.	.
1.251	59	4.314	90	15.021	68	25.020	37	25.855	10	14.209	.	.	.	.
.	-	-	.	.	-	-	3	1.807	.	.	.	.	-	-
-	-	-	.	.	-	-	-	-	-	-	-	-	-	-
357	17	1.347	23	3.902	10	3.539	21	15.098	9	15.232	18	64.274	9	61.027
200	6	493	9	1.551	.	.	4	2.969	.	.	.	.	.	.
-	-	-	.	.	-	-	-	-	-	-	-	-	-	-
-	-	-	.	.	-	-	-	-	-	-	-	-	-	-
-	-	-	-	-	-	-	-	-	-	-	-	-	-	-
-	.	.	-	-	.	.	-	-	-	-	-	-	-	-
.	6	429	6	954	5	1.774	11	7.502	4	6.636	7	24.057	3	20.189
-	-	-	.	.	.	.	.	.	-	-	.	.	-	-
-	-	-	-	-	-	-	-	-	-	-	3	10.408	-	-
-	-	-	-	-	-	-	-	-	-	-	-	-	-	-

Darunter 22.000 bis unter 50.000 EUR in Tsd. EUR	Darunter 50.000 bis unter 100.000 EUR Anzahl	Darunter 50.000 bis unter 100.000 EUR in Tsd. EUR	Darunter 100.000 bis unter 250.000 EUR Anzahl	Darunter 100.000 bis unter 250.000 EUR in Tsd. EUR	Darunter 250.000 bis unter 500.000 EUR Anzahl	Darunter 250.000 bis unter 500.000 EUR in Tsd. EUR	Darunter 500.000 bis unter 1 Mio. EUR Anzahl	Darunter 500.000 bis unter 1 Mio. EUR in Tsd. EUR	Darunter 1 Mio. bis unter 2 Mio. EUR Anzahl	Darunter 1 Mio. bis unter 2 Mio. EUR in Tsd. EUR	Darunter 2 Mio. bis unter 5 Mio. EUR Anzahl	Darunter 2 Mio. bis unter 5 Mio. EUR in Tsd. EUR	Darunter 5 Mio. bis unter 10 Mio. EUR Anzahl	Darunter 5 Mio. bis unter 10 Mio. EUR in Tsd. EUR
-	-	-	-	-	-	-	8	5.031	-	-	-	-	-	-
-	-	-	-	-	-	-	-	-	-	-	-	-	-	-
-	-	-	5	831	-	-	-	-	-	-	6	22.402	3	23.954
-	-	-	-	-	-	-	-	-	-	-	-	-	-	-
-	-	-	-	-	-	-	3	2.188	-	-	3	9.725	-	-
-	-	-	-	-	-	-	-	-	-	-	-	-	-	-
7.629	289	20.626	376	62.214	305	108.390	290	208.480	245	350.324	233	736.149	94	667.898
1.958	85	6.183	128	21.269	104	37.685	88	63.312	98	142.095	88	279.804	34	245.363
-	59	4.265	85	14.133	64	23.497	52	35.777	70	102.082	60	194.258	22	158.472
-	26	1.918	43	7.136	40	14.188	36	27.536	28	40.014	28	85.545	12	86.891
-	-	-	-	-	-	-	-	-	-	-	4	10.552	-	-
-	-	-	-	-	-	-	-	-	-	-	-	-	-	-
-	-	-	3	628	-	-	3	2.075	4	6.600	-	-	-	-
-	-	-	-	-	-	-	-	-	-	-	-	-	-	-
-	21	1.527	30	5.286	20	7.038	16	11.719	8	10.126	13	42.250	7	53.812
3.352	117	8.215	126	20.411	113	38.847	93	66.119	63	89.901	55	180.716	22	151.827
462	13	973	-	-	30	10.606	26	19.223	22	32.880	25	77.479	14	99.726
2.889	104	7.243	-	-	83	28.241	67	46.896	41	57.021	30	103.238	8	52.100
394	-	-	26	4.366	28	10.511	25	17.808	27	39.030	-	-	-	-
-	-	-	-	-	-	-	-	-	-	-	-	-	-	-
142	8	563	13	2.058	12	4.642	5	3.643	3	3.741	3	8.676	-	-
-	-	-	-	-	16	5.870	20	14.164	24	35.289	-	-	-	-
-	-	-	7	1.155	7	2.467	4	3.444	7	10.820	9	26.998	-	-
-	-	-	-	-	-	-	-	-	-	-	-	-	-	-
110	3	234	3	617	5	1.904	8	5.210	9	12.337	5	18.504	3	23.689
-	-	-	-	-	-	-	-	-	-	-	-	-	-	-
-	6	443	-	-	4	1.498	8	5.510	-	-	-	-	-	-
1.281	45	3.175	60	9.886	37	13.319	62	45.412	43	60.255	46	136.667	21	148.001
-	-	-	-	-	-	-	-	-	-	-	-	-	-	-
-	-	-	5	730	-	-	-	-	3	4.567	-	-	-	-
-	-	-	-	-	-	-	-	-	-	-	-	-	-	-
1.113	40	2.797	51	8.562	37	13.319	56	40.738	37	50.425	35	106.550	16	112.111
1.254	39	2.821	73	12.189	51	18.002	52	36.984	48	69.953	63	205.486	34	252.699
364	9	642	21	3.627	17	5.709	18	12.372	11	15.532	19	63.353	16	120.382
-	-	-	21	3.627	-	-	18	12.372	11	15.532	16	54.062	16	120.382
-	-	-	-	-	-	-	4	2.650	3	4.298	5	19.153	4	26.514
258	6	455	-	-	11	3.586	14	9.722	8	11.234	11	34.909	12	93.868
-	-	-	-	-	-	-	-	-	-	-	3	9.291	-	-
404	10	747	13	2.143	8	2.642	5	3.239	-	-	3	7.161	-	-
155	6	448	12	1.861	5	1.971	8	6.371	3	5.008	8	24.419	3	21.467
-	5	336	3	631	3	1.068	-	-	3	4.082	-	-	-	-
214	9	648	17	2.836	15	5.445	15	10.567	26	37.997	24	84.541	-	-
-	-	-	-	-	15	5.445	15	10.567	-	-	-	-	10	74.663
-	-	-	15	2.550	-	-	-	-	-	-	20	68.873	10	74.663
-	-	-	-	-	-	-	-	-	-	-	-	-	-	-
-	-	-	-	-	-	-	-	-	-	-	-	-	-	-
-	-	-	-	-	-	-	3	2.096	-	-	5	12.436	3	19.530
-	-	-	-	-	-	-	-	-	-	-	4	13.575	-	-
-	-	-	-	-	-	-	-	-	-	-	-	-	-	-
629	29	2.187	31	5.142	30	10.329	40	28.154	52	76.549	50	160.843	27	197.146
-	-	-	5	813	-	-	11	7.842	16	23.156	-	-	11	82.028
-	-	-	-	-	-	-	6	4.449	7	9.798	-	-	-	-
-	4	313	-	-	-	-	5	3.393	9	13.358	14	42.495	-	-
-	-	-	-	-	-	-	-	-	-	-	-	-	-	-
-	3	220	5	868	-	-	9	6.297	4	6.006	7	22.880	8	54.319
-	-	-	-	-	-	-	-	-	-	-	-	-	-	-
-	3	220	-	-	-	-	5	3.641	-	-	-	-	4	26.578
193	7	523	7	1.025	8	2.571	4	3.063	10	14.594	-	-	4	27.741
-	-	-	3	498	-	-	-	-	-	-	-	-	-	-
-	-	-	3	498	-	-	-	-	-	-	-	-	-	-
-	-	-	-	-	-	-	-	-	-	-	-	-	-	-

Darunter 22.000 bis unter 50.000 EUR in Tsd. EUR	Darunter 50.000 bis unter 100.000 EUR Anzahl	Darunter 50.000 bis unter 100.000 EUR in Tsd. EUR	Darunter 100.000 bis unter 250.000 EUR Anzahl	Darunter 100.000 bis unter 250.000 EUR in Tsd. EUR	Darunter 250.000 bis unter 500.000 EUR Anzahl	Darunter 250.000 bis unter 500.000 EUR in Tsd. EUR	Darunter 500.000 bis unter 1 Mio. EUR Anzahl	Darunter 500.000 bis unter 1 Mio. EUR in Tsd. EUR	Darunter 1 Mio. bis unter 2 Mio. EUR Anzahl	Darunter 1 Mio. bis unter 2 Mio. EUR in Tsd. EUR	Darunter 2 Mio. bis unter 5 Mio. EUR Anzahl	Darunter 2 Mio. bis unter 5 Mio. EUR in Tsd. EUR	Darunter 5 Mio. bis unter 10 Mio. EUR Anzahl	Darunter 5 Mio. bis unter 10 Mio. EUR in Tsd. EUR
245	10	775	11	1.938	16	5.572	16	10.952	22	32.794	18	62.602	5	41.598
1.366	41	3.039	89	14.837	82	29.242	107	77.662	139	199.623	130	436.572	71	483.831
.	.	.	10	1.796	.	.	17	12.750	16	23.908	19	66.270	6	46.870
-	-	-	.	.	-	-	-	-	.	.	.	.	.	.
.	-	-	.	.	.	.	.	.	6	8.829	3	10.692	.	.
.	.	.	3	601	4	1.352	7	5.367	4	6.681	5	16.108	.	.
-	-	-	.	.	.	.	.	.	.	.	3	8.814	-	-
-	-	-	3	570	6	2.249	4	2.988	3	3.964	.	.	.	.
505	17	1.190	43	6.953	30	10.736	42	30.329	56	80.471	52	170.448	29	195.284
-	-	-	.	.	.	.	.	.	.	.	.	.	.	.
-	-	-	.	.	.	.	.	.	.	.	.	.	.	.
.	.	.	.	.	.	.	.	.	.	.	.	.	.	.
-	.	.	.	.	-	-	-	-	.	.	-	-	-	-
120	4	302	11	1.841	6	2.199	13	9.639	8	10.849	3	8.661	3	22.927
-	.	.	9	1.573	5	1.982	11	7.966	17	24.301	16	53.442	6	40.696
.	6	416	18	2.881	15	5.131	12	8.809	23	32.783	25	85.183	11	65.867
.	-	-	-	-	.	.	3	2.158	4	5.208	-	-	.	.
296	.	.	9	1.344	11	3.946	14	10.595	15	22.162	19	67.606	.	.
.	4	276	.	.	4	1.352	4	2.932	8	12.147	9	31.967	.	.
.	.	.	.	.	7	2.594	10	7.663	7	10.015	10	35.639	3	16.504
393	18	1.402	27	4.745	26	9.071	31	21.831	48	67.874	40	132.248	28	190.394
.	-	-	.	.	-	-	-	-	.	.	3	9.564	-	-
.	.	.	.	.	.	.	.	.	3	4.199	.	.	.	.
-	-	-	-	-	-	-	-	-	.	.	-	-	-	-
.	.	.	.	.	.	.	.	.	.	.	.	.	.	.
.	.	.	-	-	.	.	4	2.729	3	4.259	3	11.593	-	-
-	-	-	-	-	-	-	-	-	.	.	6	20.377	-	-
-	-	-	-	-	-	-	.	.	.	.	.	.	-	-
.	.	.	.	.	.	.	.	.	.	.	4	14.374	.	.
242	15	1.171	22	3.859	23	8.185	22	15.661	34	47.475	21	66.580	25	170.422
406	16	1.208	26	4.345	23	8.578	25	17.509	22	30.713	33	107.925	18	131.712
-	-	-	-	-	.	.	-	-	.	.	-	-	-	-
-	-	-	-	-	.	.	-	-	.	.	-	-	-	-
-	-	-	-	-	.	.	-	-	-	-	-	-	-	-
-	-	-	-	-	-	-	-	-	.	.	-	-	-	-
112	8	650	16	2.719	10	3.851	8	5.804	.	.	10	31.235	4	27.879
294	8	558	10	1.626	.	.	17	11.705	14	19.086	23	76.690	14	103.833
-	-	-	.	.	-	-	4	2.503	.	.	4	17.001	-	-
294	8	558	.	.	.	.	13	9.202	.	.	19	59.689	14	103.833
.	6	435	9	1.622	12	4.532	.	.	.	.	7	23.131	.	.
-	.	.	-	-	-	-	-	-	-	-	-	-	-	-
-	-	-	-	-	-	-	-	-	-	-	-	-	-	-
-	.	.	.	.	-	-	-	-	-	-	-	-	-	-
.	.	.	.	.	-	-	4	3.141	-	-	.	.	.	.
-	.	.	.	.	-	-	4	3.141	-	-	.	.	.	.
.	-	-	.	.	-	-	.	.	-	-	.	.	.	.
.	-	-	.	.	-	-	-	-	-	-	.	.	-	-
-	-	-	-	-	-	-	-	-	-	-	-	-	-	-
159	3	232	6	961	.	.	.	.	.	.	.	.	.	.
.	-	-	.	.	-	-	-	-	-	-	-	-	-	-
.	.	.	-	-	4	1.457	.	.	-	-	3	8.321	-	-
.	.	.	.	.	.	.	.	.	.	.	.	.	.	.
2.422	86	6.159	106	17.566	72	25.309	55	37.836	32	44.268	22	72.659	11	79.148
2.422	86	6.159	106	17.566	72	25.309	55	37.836	32	44.268	22	72.659	11	79.148
270	5	333	4	896	5	1.862	7	5.186	.	.	7	28.489	.	.
203	5	394	5	968	5	1.906	.	.	.	.	-	-	.	.
-	-	-	-	-	-	-	.	.	-	-	-	-	-	-
1.949	76	5.432	97	15.702	62	21.541	41	28.676	22	30.693	15	44.170	.	.
235	10	716	10	1.359	6	1.846	3	2.127	.	.	.	.	-	-
1.713	66	4.716	87	14.343	56	19.696	38	26.549	.	.	.	.	.	.
4.499	147	10.401	256	41.235	183	67.117	120	85.454	78	112.879	50	154.054	18	129.345
539	21	1.431	39	5.863	18	6.075	3	2.396	-	-	-	-	-	-
-	-	-	.	.	.	.	-	-	-	-	-	-	-	-
388	17	1.187	34	5.201	.	.	3	2.396	-	-	-	-	-	-
150	4	244	.	.	.	.	-	-	-	-	-	-	-	-

Darunter 22.000 bis unter 50.000 EUR in Tsd. EUR	Darunter 50.000 bis unter 100.000 EUR Anzahl	Darunter 50.000 bis unter 100.000 EUR in Tsd. EUR	Darunter 100.000 bis unter 250.000 EUR Anzahl	Darunter 100.000 bis unter 250.000 EUR in Tsd. EUR	Darunter 250.000 bis unter 500.000 EUR Anzahl	Darunter 250.000 bis unter 500.000 EUR in Tsd. EUR	Darunter 500.000 bis unter 1 Mio. EUR Anzahl	Darunter 500.000 bis unter 1 Mio. EUR in Tsd. EUR	Darunter 1 Mio. bis unter 2 Mio. EUR Anzahl	Darunter 1 Mio. bis unter 2 Mio. EUR in Tsd. EUR	Darunter 2 Mio. bis unter 5 Mio. EUR Anzahl	Darunter 2 Mio. bis unter 5 Mio. EUR in Tsd. EUR	Darunter 5 Mio. bis unter 10 Mio. EUR Anzahl	Darunter 5 Mio. bis unter 10 Mio. EUR in Tsd. EUR
1.283	36	2.497	45	6.761	7	2.483	4	2.569	4	5.260	.	.	.	.
.	.	.	4	797	.	.	.	.	.	.	3	10.637	.	.
.	.	.	14	2.097	.	.	.	.	.	.	.	.	.	.
882	32	2.418	107	18.204	114	42.158	80	56.259	59	86.368	26	76.617	11	76.455
882	32	2.418	107	18.204	114	42.158	80	56.259	59	86.368	26	76.617	11	76.455
353	6	466	17	2.647	15	5.001	18	12.173	5	7.722	8	27.305	5	39.530
303	9	703	30	5.277	21	8.174	17	12.682	15	20.468	6	16.650	.	.
226	17	1.248	60	10.280	78	28.983	45	31.404	39	58.178	12	32.662	.	.
1.192	41	2.858	47	7.514	33	12.137	26	19.309	10	14.006	15	47.712	3	23.474
-	3	231	3	583	3	1.244	5	3.532	.	.	.	.	-	-
1.192	38	2.626	44	6.931	30	10.893	21	15.777	.	.	.	.	3	23.474
2.609	142	10.438	167	26.934	116	42.374	107	75.797	83	118.582	66	213.943	23	157.477
1.639	90	6.479	111	18.087	74	26.519	67	46.365	45	65.889	.	.	12	75.986
.	.	.	6	937	-	-	.	.	.	.	3	8.691	.	.
618	28	1.985	41	6.448	26	9.429	29	20.232	22	33.442	17	54.232	.	.
175	4	281	.	.	.	.	3	1.805	.	.	.	-	-	-
.	5	376	4	546	5	2.021	-	-	5	7.557	.	-	.	-
.	.	.	.	.	.	.	.	.	-	-	.	-	.	-
-	-	-	-	-	-	-	.	.	.	.	.	-	-	-
517	36	2.558	49	8.446	38	13.444	27	18.905	13	17.877	6	18.715	.	.
140	7	589	3	537	.	.	4	2.506	.	.	.	.	-	-
970	52	3.959	56	8.846	42	15.856	40	29.432	38	52.693	.	.	11	81.491
27.435	293	19.997	284	45.148	157	55.552	137	97.798	81	114.535	58	175.849	18	139.993
27.435	293	19.997	284	45.148	157	55.552	137	97.798	81	114.535	58	175.849	18	139.993
27.112	289	19.779	270	42.847	148	52.027	132	94.517	70	100.015	48	147.370	.	.
26.549	284	19.406	265	42.016	137	48.459	126	89.525	67	95.441	43	130.729	.	.
2.426	27	1.899	30	4.632	17	6.954	.	.	6	7.725	4	12.118	.	.
4.397	51	3.440	42	6.774	15	5.271	.	.	14	19.147	6	14.122	.	.
19.726	206	14.067	193	30.610	105	36.234	89	64.265	47	68.568	33	104.489	8	66.553
142	-	-	-	-	.	.	-	-	-	-	.	.	-	-
269	-	-	.	.	.	.	3	2.482	.	.	.	.	.	.
152	5	374	.	.	3	1.064	3	2.510	.	.	.	.	.	.
-	-	-	4	788	3	1.159	.	.	6	7.629	4	12.060	.	.
-	-	-	4	788	3	1.159	.	.	.	.	.	.	-	-
-	-	-	-	-	-	-	-	-	-	-	-	-	-	-
-	-	-	.	.	-	-	-	-	-	-	-	-	-	-
-	-	-	.	.	3	1.159	.	.	.	.	.	.	-	-
-	-	-	-	-	-	-	-	-	.	.	-	-	.	.
-	-	-	-	-	-	-	-	-	-	-	.	.	-	-
322	4	217	10	1.513	6	2.366	.	.	5	6.891	6	16.419	4	27.263
1.025	28	2.037	54	9.213	53	18.688	61	42.585	59	83.880	65	205.707	32	225.378
.	.	.	5	926	6	2.140	10	7.689	8	12.538	5	17.521	6	41.916
.	.	.	5	926	6	2.140	10	7.689	8	12.538	5	17.521	6	41.916
.	.	.	5	926	6	2.140	10	7.689	8	12.538	5	17.521	6	41.916
-	-	-	-	-	.	-	-	-	-	-	-	-	3	20.226
.	.	.	5	926	.	.	.	.	.	.	.	.	3	21.690
-	-	-	-	-	-	-	.	.	.	.	.	.	-	-
.	.	.	3	536	4	1.613	9	6.162	4	4.461	4	13.515	3	20.862
.	.	.	3	536	4	1.613	9	6.162	4	4.461	4	13.515	3	20.862
.	.	.	3	536	4	1.613	9	6.162	4	4.461	4	13.515	3	20.862
.	-	-	.	.	.	.	4	3.098	.	.	.	.	.	.
.	.	.	.	.	.	.	5	3.064	.	.	.	.	.	.
735	17	1.283	42	7.142	37	12.737	39	26.520	42	60.213	50	156.703	23	162.600
152	.	.	.	.	13	4.661	16	10.255	13	18.651	15	43.716	8	57.357
152	.	.	.	.	13	4.661	.	.	13	18.651	15	43.716	8	57.357
-	-	-	-	-	-	-	.	-	-	-	-	-	-	-
158	.	.	.	.	5	1.710	10	7.634	10	14.741	12	41.892	7	49.875
.	.	.	14	2.484	5	1.710	.	.	10	14.741	.	.	.	.
.	-	-	.	.	-	-	.	.	-	-	.	.	.	.
425	9	671	23	3.991	19	6.365	13	8.630	19	26.821	23	71.095	8	55.368
103	4	283	9	1.470	4	1.410	.	.	.	.	.	.	-	-
322	5	387	14	2.522	15	4.955	.	.	.	.	.	.	8	55.368
90	4	287	4	609	6	2.197	3	2.214	5	6.668	6	17.968	-	-
90	4	287	4	609	6	2.197	3	2.214	5	6.668	6	17.968	-	-

Darunter 22.000 bis unter 50.000 EUR in Tsd. EUR	Darunter 50.000 bis unter 100.000 EUR Anzahl	Darunter 50.000 bis unter 100.000 EUR in Tsd. EUR	Darunter 100.000 bis unter 250.000 EUR Anzahl	Darunter 100.000 bis unter 250.000 EUR in Tsd. EUR	Darunter 250.000 bis unter 500.000 EUR Anzahl	Darunter 250.000 bis unter 500.000 EUR in Tsd. EUR	Darunter 500.000 bis unter 1 Mio. EUR Anzahl	Darunter 500.000 bis unter 1 Mio. EUR in Tsd. EUR	Darunter 1 Mio. bis unter 2 Mio. EUR Anzahl	Darunter 1 Mio. bis unter 2 Mio. EUR in Tsd. EUR	Darunter 2 Mio. bis unter 5 Mio. EUR Anzahl	Darunter 2 Mio. bis unter 5 Mio. EUR in Tsd. EUR	Darunter 5 Mio. bis unter 10 Mio. EUR Anzahl	Darunter 5 Mio. bis unter 10 Mio. EUR in Tsd. EUR
129.840	4.506	325.176	5.348	864.896	3.487	1.238.496	2.527	1.782.202	1.549	2.166.321	926	2.871.083	275	1.882.005
3.348	129	9.307	189	31.796	140	50.806	156	111.033	140	205.032	120	390.442	44	316.367
723	30	2.031	42	6.979	35	12.840	27	19.230	27	40.915	25	86.108	6	41.804
723	30	2.031	42	6.979	35	12.840	27	19.230	27	40.915	25	86.108	6	41.804
198	4	282	3	401	4	1.478	.	.	.	.	-	-	-	-
119	4	306	7	1.218	8	2.739	.	.	.	.	6	18.388	.	.
406	22	1.443	32	5.360	23	8.623	23	16.610	21	31.681	19	67.719	.	.
2.625	99	7.275	147	24.817	105	37.966	129	91.802	113	164.117	95	304.334	38	274.563
2.625	99	7.275	147	24.817	105	37.966	129	91.802	113	164.117	95	304.334	38	274.563
.	67	4.876	120	20.455	93	33.941	114	81.277	105	152.737	88	278.939	.	.
.	32	2.399	27	4.363	12	4.024	15	10.525	8	11.380	7	25.395	.	.
1.300	65	4.819	88	14.855	96	34.578	86	63.164	88	122.724	106	337.849	55	370.729
447	27	1.938	38	6.180	46	16.760	32	23.746	33	45.287	52	163.271	28	187.506
.	24	1.705	34	5.501	38	13.806	28	20.618	26	35.347	43	134.663	24	158.335
.	3	233	.	.	5	1.981	.	.	3	4.349	.	.	4	29.171
.	-	-	.	.	3	973	.	.	4	5.592	.	.	-	-
326	20	1.498	15	2.512	20	6.892	29	21.203	30	42.381	26	77.308	16	103.128
.	16	1.209	9	1.464	15	5.252	25	17.891	22	28.788	17	52.706	8	51.211
.	4	289	6	1.049	5	1.639	4	3.312	8	13.593	9	24.602	8	51.917
527	18	1.383	35	6.163	30	10.927	25	18.216	25	35.056	28	97.270	11	80.095
.	-	-	3	498	3	1.053	.	.	.	.	.	.	.	.
.	18	1.383	32	5.665	27	9.874	.	.	.	.	.	.	.	.
125.191	4.312	311.050	5.071	818.245	3.251	1.153.112	2.285	1.608.005	1.321	1.838.565	700	2.142.792	176	1.194.909
3.335	93	6.466	116	18.390	71	25.680	47	32.368	32	46.290	27	80.316	7	43.333
.	50	3.548	.	.	51	18.621	.	.	.	.	12	35.734	.	.
1.367	40	2.731	58	8.880	20	7.059	17	11.816	10	14.313	11	31.113	.	.
.	3	187	.	.	-	-	.	.	.	.	4	13.468	.	.
36.255	1.320	95.668	1.813	297.391	1.264	449.847	976	697.383	664	921.595	358	1.114.718	108	756.857
7.020	299	21.783	479	79.238	337	120.500	283	201.682	197	270.134	121	376.583	43	322.037
6.281	332	24.850	705	116.152	576	204.717	457	328.444	332	461.041	162	501.991	55	372.348
22.954	689	49.035	629	102.001	351	124.630	236	167.257	135	190.420	75	236.145	10	62.472
10.927	291	20.165	235	37.469	136	46.904	67	46.148	28	40.851	17	56.249	-	-
12.027	398	28.870	394	64.532	215	77.726	169	121.110	107	149.569	58	179.896	10	62.472
57.661	1.953	140.180	1.931	306.377	1.075	377.201	638	441.379	292	406.036	132	388.431	26	169.882
1.597	49	3.524	38	5.962	27	9.099	18	12.810	5	6.678	.	.	.	.
6.836	260	18.610	357	56.516	203	70.546	132	90.133	51	72.417	28	81.198	4	31.317
15.121	593	43.042	518	82.730	284	99.951	134	93.995	68	96.763	.	.	4	26.403
10.504	348	24.996	378	60.931	261	92.765	157	108.932	88	120.626	20	59.394	.	.
10.059	328	23.466	347	55.799	235	83.748	140	97.203	82	112.268	.	.	.	.
445	20	1.530	31	5.132	26	9.016	17	11.730	6	8.358	.	.	-	-
23.603	703	50.007	640	100.239	300	104.841	197	135.508	80	109.552	38	115.978	7	44.626
27.939	946	68.736	1.211	196.087	841	300.384	624	436.876	333	464.643	183	559.326	35	224.836
6.130	278	20.653	454	74.227	346	123.665	275	192.010	108	146.011	41	127.597	5	33.431
3.356	142	10.604	290	47.876	261	92.773	214	147.612	85	113.600	35	106.769	5	33.431
2.775	136	10.049	164	26.351	85	30.892	61	44.399	23	32.411	6	20.828	-	-
21.809	668	48.083	757	121.860	495	176.719	349	244.865	225	318.632	142	431.729	30	191.406
419	17	1.158	28	5.050	40	14.369	35	25.518	.	.	15	41.273	.	.
218	8	606	20	3.416	19	7.138	7	4.810	.	.	3	8.046	.	.
21.172	643	46.319	709	113.395	436	155.213	307	214.538	196	278.633	124	382.410	26	167.212
112.725	3.698	268.060	5.238	851.847	3.394	1.202.910	2.456	1.723.338	1.705	2.418.271	1.572	4.918.444	682	4.770.913
19.809	775	56.669	1.126	184.709	846	299.451	649	455.529	435	608.285	320	998.096	138	957.463
6.453	218	16.014	317	51.980	251	88.615	202	144.840	190	272.446	196	629.634	99	692.718
6.036	211	15.466	298	48.478	235	82.704	188	134.770	176	253.223	.	.	93	646.560
417	7	548	19	3.502	16	5.912	14	10.070	14	19.223	.	.	6	46.158
7.772	305	22.557	514	85.688	400	141.951	297	205.462	133	180.702	63	183.470	15	99.335
7.772	305	22.557	514	85.688	400	141.951	297	205.462	133	180.702	63	183.470	15	99.335
808	34	2.451	47	7.762	42	15.256	50	35.025	18	25.432	.	.	.	.
922	20	1.468	24	3.567	11	3.609	5	3.300	.	.	.	.	-	-
5.817	244	18.116	426	71.615	340	120.289	231	160.072	101	135.954	33	94.373	.	.
225	7	522	17	2.745	7	2.797	11	7.066	.	.	11	32.544	-	-
3.981	195	14.014	232	37.058	159	56.312	112	78.009	92	127.515	45	139.825	.	.
209	11	762	21	3.449	15	5.433	17	11.898	15	20.925	11	34.477	6	44.945
3.771	184	13.252	211	33.610	144	50.879	95	66.111	77	106.591	34	105.347	.	.
1.602	57	4.083	63	9.982	36	12.573	38	27.218	20	27.622	16	45.167	.	.
18.702	641	46.249	849	135.928	541	195.734	521	365.544	409	587.779	387	1.200.400	185	1.305.231



Darunter 22.000 bis unter 50.000 EUR in Tsd. EUR	Darunter 50.000 bis unter 100.000 EUR Anzahl	Darunter 50.000 bis unter 100.000 EUR in Tsd. EUR	Darunter 100.000 bis unter 250.000 EUR Anzahl	Darunter 100.000 bis unter 250.000 EUR in Tsd. EUR	Darunter 250.000 bis unter 500.000 EUR Anzahl	Darunter 250.000 bis unter 500.000 EUR in Tsd. EUR	Darunter 500.000 bis unter 1 Mio. EUR Anzahl	Darunter 500.000 bis unter 1 Mio. EUR in Tsd. EUR	Darunter 1 Mio. bis unter 2 Mio. EUR Anzahl	Darunter 1 Mio. bis unter 2 Mio. EUR in Tsd. EUR	Darunter 2 Mio. bis unter 5 Mio. EUR Anzahl	Darunter 2 Mio. bis unter 5 Mio. EUR in Tsd. EUR	Darunter 5 Mio. bis unter 10 Mio. EUR Anzahl	Darunter 5 Mio. bis unter 10 Mio. EUR in Tsd. EUR
12.795	413	29.394	455	70.124	216	76.492	165	111.248	90	126.962	56	173.601	20	154.893
.	6	502	3	421	3	924	4	2.991	-	-	.	.	-	-
.	8	563	7	998	7	2.614	.	.	.	.	.	.	.	.
1.466	54	3.817	57	9.087	27	9.345	19	13.537	13	19.298	10	30.539	.	.
105	9	723	10	1.828	6	2.094	7	4.942	5	6.183	.	.	.	.
1.361	45	3.094	47	7.259	21	7.251	12	8.594	8	13.115	.	.	.	.
1.212	39	2.870	67	10.660	25	8.792	32	20.304	20	27.018	10	32.129	.	.
1.011	34	2.447	37	5.616	29	10.465	29	20.991	11	15.382	.	.	.	.
648	33	2.269	26	4.066	13	4.711	7	4.517	9	14.215	4	13.043	-	-
968	23	1.574	20	3.366	6	2.107	.	.	.	.	.	.	-	-
5.170	149	10.575	167	25.446	71	25.376	47	30.971	26	36.200	13	45.060	6	50.345
.	.	.	3	512	.	.	-	-	-	-	-	-	-	-
.	.	.	.	.	.	.	.	.	.	.	3	10.996	.	.
-	.	.	-	-	.	.	-	-	-	-	-	-	-	-
314	12	842	12	1.935	7	2.505	6	4.299	8	11.781	4	11.509	.	.
620	9	538	.	.	.	.	-	-	-	-	-	-	.	.
233	5	453	6	855	6	2.170	5	3.320	.	.	-	-	.	.
173	8	584	6	935	4	1.402	.	.	.	.	-	-	-	-
3.559	110	7.749	128	19.373	49	17.422	32	20.669	13	16.892	.	.	.	.
2.088	67	4.776	71	10.463	35	12.157	17	11.966	5	6.380	.	.	-	-
158	17	1.276	22	3.502	17	6.453	19	12.292	13	20.643	17	55.661	13	93.865
.	5	388	5	732	4	1.607	.	.	.	.	8	23.475	.	.
.	.	.	14	2.280	10	3.643	9	5.702	4	6.179	5	17.611	3	22.537
-	.	.	.	.	3	1.202	.	.	.	.	.	.	.	.
-	.	.	.	.	-	-	-	-	-	-	.	.	-	-
690	29	2.136	45	7.631	40	14.405	41	29.755	41	62.467	40	125.638	18	127.958
.	6	401	.	.	.	.	.	.	3	5.292	4	14.864	.	.
.	.	.	.	.	.	.	3	2.333	.	.	3	8.663	.	.
.	.	.	-	-	.	.	.	.	.	.	.	.	-	-
124	9	685	17	2.806	16	6.070	13	8.901	13	19.167	10	26.259	8	54.783
-	.	.	-	-	-	-	.	.	-	-	.	.	-	-
.	-	-	-	-	.	.	-	.	.	.	.	.	-	-
-	.	.	3	477	.	.	3	2.414	.	.	.	.	-	-
229	.	.	.	.	8	2.888	8	5.895	11	16.252	6	23.404	3	24.436
-	-	-	-	-	.	.	-	-	-	-	.	.	-	-
.	-	-	-	-	-	-	-	-	-	-	.	.	-	-
.	.	.	.	.	.	.	8	5.895	11	16.252	.	.	3	24.436
143	5	330	10	1.734	7	2.559	6	3.672	9	13.993	10	32.581	3	23.234
-	.	.	.	.	.	.	.	.	.	.	.	.	-	-
143	.	.	.	.	.	.	.	.	.	.	.	.	3	23.234
1.468	59	4.365	91	15.201	66	24.170	73	51.616	55	77.594	48	154.751	26	186.114
377	22	1.631	23	3.820	9	3.219	11	8.113	7	9.917	.	.	.	.
.	.	.	.	.	6	2.222	6	4.103	5	5.470	3	8.619	.	.
.	.	.	7	1.235	.	.	.	.	.	.	3	8.619	.	.
.	-	-	.	.	.	.	.	.	.	.	-	-	-	-
103	.	.	10	1.774	4	1.350	10	7.086	4	4.849	9	32.978	.	.
.	-	-	-	-	-	-	-	-	-	-	-	-	-	-
-	-	-	4	767	.	.	3	2.024	.	.	.	.	-	-
.	.	.	6	1.007	.	.	7	5.062	.	.	.	.	.	.
.	4	268	.	.	4	1.479	.	.	4	6.321	4	9.789	.	.
.	.	.	.	.	.	.	-	-	-	-	.	.	-	-
-	.	.	.	.	.	.	.	.	4	6.321	.	.	.	.
113	4	318	3	504	.	.	.	.	.	.	4	13.810	.	.
267	8	616	7	1.029	9	3.612	12	7.726	10	15.337	9	27.784	12	82.398
121	3	213	-	-	.	.	.	.	3	4.316	.	.	4	30.315
146	5	402	7	1.029	.	.	.	.	7	11.021	.	.	8	52.083
.	6	460	6	1.114	7	2.579	5	3.504	5	7.905	5	16.580	.	.
-	-	-	4	669	.	.	-	-	.	.	.	.	-	-
372	9	616	27	4.295	21	7.644	21	15.124	16	22.382	8	27.318	5	33.961
.	.	.	4	771	-	-	.	.	-	-	.	.	.	.
.	.	.	.	.	.	.	4	3.365	.	.	.	.	-	-
99	.	.	.	.	.	.	4	2.528	.	.	-	-	-	-
83	3	174	11	1.694	8	2.875	10	6.838	4	5.591	3	10.702	.	.
.	.	.	7	1.075	8	2.988	.	.	5	6.698	.	.	.	.
199	8	539	12	1.952	14	5.573	17	13.319	19	26.327	17	54.448	6	40.018
.	3	215	6	1.078	8	3.484	9	6.967	11	16.010	10	31.802	.	.
.	5	324	6	874	6	2.089	8	6.352	8	10.316	7	22.646	.	.

Darunter 22.000 bis unter 50.000 EUR in Tsd. EUR	Darunter 50.000 bis unter 100.000 EUR Anzahl	Darunter 50.000 bis unter 100.000 EUR in Tsd. EUR	Darunter 100.000 bis unter 250.000 EUR Anzahl	Darunter 100.000 bis unter 250.000 EUR in Tsd. EUR	Darunter 250.000 bis unter 500.000 EUR Anzahl	Darunter 250.000 bis unter 500.000 EUR in Tsd. EUR	Darunter 500.000 bis unter 1 Mio. EUR Anzahl	Darunter 500.000 bis unter 1 Mio. EUR in Tsd. EUR	Darunter 1 Mio. bis unter 2 Mio. EUR Anzahl	Darunter 1 Mio. bis unter 2 Mio. EUR in Tsd. EUR	Darunter 2 Mio. bis unter 5 Mio. EUR Anzahl	Darunter 2 Mio. bis unter 5 Mio. EUR in Tsd. EUR	Darunter 5 Mio. bis unter 10 Mio. EUR Anzahl	Darunter 5 Mio. bis unter 10 Mio. EUR in Tsd. EUR
1.016	38	2.885	61	10.771	65	24.512	82	60.552	78	112.146	84	254.683	35	235.107
190	3	205	16	3.024	9	2.886	9	7.017	14	19.819	13	42.715	.	.
130	5	387	5	978	5	1.603	5	3.207	5	6.650	9	25.531	3	16.905
260	3	236	.	.	.	.	5	3.514	8	10.552	6	17.292	6	39.414
-	-	-	-	-	.	.	.	.	-	-	.	.	-	-
-	-	-	.	.	.	.	.	.	5	7.382	5	16.196	4	23.932
105	4	305	5	715	.	.	.	.	4	6.113	.	.	.	.
332	23	1.752	32	5.544	42	16.788	54	39.844	42	61.631	45	134.631	15	104.075
1.385	63	4.568	114	18.556	93	33.166	85	58.683	82	116.413	94	281.094	60	421.929
98	.	.	10	1.632	.	.	4	2.849	11	15.667	10	32.827	6	41.483
98	.	.	-	-	-	-	-	-	.	.	.	.	.	.
-	.	.	10	1.632	.	.	4	2.849	.	.	.	.	.	.
-	.	.	6	971	4	1.601	.	.	.	.	.	.	3	19.044
654	32	2.257	45	7.002	41	14.289	39	26.402	30	41.339	57	170.065	30	206.805
110	4	286	9	1.394	10	3.398	6	4.258	7	10.337	12	32.453	7	49.628
.	.	.	4	728	.	.	.	.	3	4.126	.	.	.	.
.	.	.	7	1.112	6	2.262	3	1.957	5	7.868	5	12.950	6	36.187
263	15	1.090	21	3.195	21	7.362	21	13.504	9	11.668	26	83.895	.	.
-	-	-	-	-	-	-	-	-	.	.	.	.	-	-
.	5	299	-	-	.	.	3	2.012	.	.	.	.	.	.
.	3	240	.	.	.	.	.	.	3	3.672	5	12.782	.	.
-	-	-	.	.	.	.	-	-	-	-	-	-	-	-
438	16	1.248	27	4.508	27	9.725	20	13.953	23	33.275	17	48.568	13	97.565
.	10	777	11	1.862	11	4.191	10	6.456	9	13.804	9	26.077	6	41.043
224	3	248	9	1.318	7	2.484	7	5.222	5	6.269	5	13.725	3	24.249
.	3	224	7	1.329	9	3.050	3	2.276	9	13.202	3	8.766	4	32.274
.	.	.	.	.	.	.	5	3.574	3	5.109	.	.	3	22.378
.	4	342	.	.	.	.	.	.	.	.	.	.	-	-
.	5	337	15	2.524	15	5.362	14	9.687	10	13.981	5	13.533	5	34.653
991	14	1.086	49	8.192	30	10.963	39	28.079	31	45.228	31	100.524	7	45.348
74.214	2.282	165.143	3.263	531.209	2.007	707.725	1.286	902.266	861	1.222.207	865	2.719.948	359	2.508.219
8.613	279	19.628	357	57.686	199	71.305	136	91.327	78	103.963	61	190.582	60	470.190
1.511	61	4.278	89	14.865	60	21.212	32	22.563	39	50.344	33	110.682	52	412.627
7.102	218	15.350	268	42.821	139	50.092	104	68.764	39	53.619	28	79.900	8	57.563
4.718	183	13.402	363	59.264	227	80.971	111	73.132	70	96.625	36	112.273	38	266.336
804	36	2.677	83	13.384	39	13.249	7	4.689	10	14.852	4	12.555	.	.
.	14	1.108	37	6.376	31	11.279	22	15.105	11	14.639	5	13.274	-	-
128	9	679	9	1.419	6	2.224	4	2.683	.	.	.	.	-	-
274	17	1.289	34	5.594	22	8.814	15	9.698	8	10.901	.	.	.	.
1.683	40	2.926	65	10.297	50	17.884	20	13.139	.	.	.	.	4	25.485
.	8	592	17	2.977	15	5.560	5	3.165	8	11.863	.	.	.	.
1.604	59	4.131	118	19.217	64	21.960	38	24.652	23	32.227	23	75.749	30	215.249
209	11	753	13	2.305	28	10.621	81	61.844	100	143.351	.	.	11	73.651
209	11	753	13	2.305	28	10.621	81	61.844	100	143.351	.	.	11	73.651
.	3	205	9	1.515	16	6.375	58	45.522	80	115.307	53	147.198	.	.
.	8	548	4	791	12	4.246	23	16.321	20	28.044	.	.	.	.
4.170	115	8.277	196	32.524	134	46.787	86	62.323	37	52.968	30	90.964	.	.
2.216	58	4.213	91	14.532	54	18.964	31	23.278	25	35.488	18	53.304	.	.
818	21	1.540	52	8.964	39	14.014	31	21.542	8	12.304	6	16.765	-	-
1.136	36	2.523	53	9.027	41	13.809	24	17.503	4	5.176	6	20.895	8	57.585
9.406	262	18.922	387	64.550	283	98.831	192	137.684	114	162.574	95	299.791	26	181.301
3.195	92	6.582	113	17.837	69	22.757	23	15.685	12	17.243	13	38.436	.	.
2.132	60	4.339	97	16.847	71	25.230	53	39.399	33	47.318	24	76.036	16	110.832
292	18	1.365	30	5.437	26	9.570	23	17.185	18	26.186	10	34.831	4	31.744
1.840	42	2.974	67	11.410	45	15.660	30	22.214	15	21.132	14	41.206	12	79.088
929	15	1.038	24	4.094	15	5.096	10	6.630	.	.	.	.	-	-
1.563	36	2.608	61	9.892	44	15.305	32	23.045	.	.	.	.	.	.
1.587	59	4.354	92	15.882	84	30.442	74	52.926	51	74.223	40	125.729	4	26.361
417	28	2.065	49	8.752	53	19.743	55	39.146	42	62.305	.	.	.	.
189	3	230	6	874	.	.	.	.	.	.	-	-	-	-
301	8	645	14	2.392	7	2.585	5	3.710	.	.	.	.	.	.
680	20	1.414	23	3.863	.	.	.	.	4	5.570	.	.	-	-
3.811	146	10.595	228	36.902	190	66.325	133	91.494	62	82.632	28	83.989	7	52.455
333	19	1.293	30	4.840	32	11.287	.	.	.	.	.	.	-	-
1.075	48	3.400	81	13.222	52	17.878	28	19.239	9	12.203	.	.	.	.
281	9	602	18	3.023	18	6.183	9	6.088	.	.	.	.	-	-
794	39	2.798	63	10.199	34	11.694	19	13.151	.	.	8	23.999	.	.

Darunter 22.000 bis unter 50.000 EUR in Tsd. EUR	Darunter 50.000 bis unter 100.000 EUR Anzahl	Darunter 50.000 bis unter 100.000 EUR in Tsd. EUR	Darunter 100.000 bis unter 250.000 EUR Anzahl	Darunter 100.000 bis unter 250.000 EUR in Tsd. EUR	Darunter 250.000 bis unter 500.000 EUR Anzahl	Darunter 250.000 bis unter 500.000 EUR in Tsd. EUR	Darunter 500.000 bis unter 1 Mio. EUR Anzahl	Darunter 500.000 bis unter 1 Mio. EUR in Tsd. EUR	Darunter 1 Mio. bis unter 2 Mio. EUR Anzahl	Darunter 1 Mio. bis unter 2 Mio. EUR in Tsd. EUR	Darunter 2 Mio. bis unter 5 Mio. EUR Anzahl	Darunter 2 Mio. bis unter 5 Mio. EUR in Tsd. EUR	Darunter 5 Mio. bis unter 10 Mio. EUR Anzahl	Darunter 5 Mio. bis unter 10 Mio. EUR in Tsd. EUR
.	6	489	.	.	7	2.364	.	.	.	.	-	-	-	-
1.996	47	3.558	92	15.143	80	27.915	72	49.811	40	53.810	16	49.023	.	.
1.102	29	2.171	46	7.599	45	15.936	44	30.480	25	33.528	12	37.589	.	.
894	18	1.387	46	7.544	35	11.979	28	19.331	15	20.282	4	11.435	3	26.156
.	26	1.854	.	.	19	6.882	11	7.261	.	.	.	.	-	-
21.736	711	51.865	1.101	180.652	622	216.758	339	239.243	261	387.302	445	1.441.538	176	1.189.539
3.230	73	5.359	154	25.164	89	29.579	36	23.334	14	20.710	21	71.798	11	75.012
546	40	2.882	52	8.661	33	11.995	18	12.260	4	6.848	6	16.726	.	.
386	23	1.640	36	5.925	21	7.629	12	7.824	.	.	.	.	.	.
160	17	1.242	16	2.736	12	4.367	6	4.436	.	.	.	.	-	-
93	5	334	5	805	6	1.848	18	14.020	105	168.951	355	1.170.833	140	946.557
505	31	2.210	28	4.618	28	10.203	42	31.971	29	42.042	11	32.660	8	47.220
2.115	44	3.346	65	10.285	24	8.141	11	7.304	.	.	.	.	.	.
3.760	167	12.174	299	48.933	139	48.018	43	29.294	20	26.569	14	48.334	6	45.280
2.979	143	10.470	270	44.380	121	41.665	36	23.967	11	14.039	8	29.246	.	.
781	24	1.704	29	4.552	18	6.353	7	5.327	9	12.530	6	19.088	.	.
1.679	49	3.617	60	9.350	28	10.648	11	7.938	.	.	.	.	.	.
6.301	221	16.139	343	57.920	223	78.262	138	97.289	64	88.570	29	79.108	6	42.344
588	30	2.346	100	16.854	72	25.095	.	.	17	22.337	3	7.934	.	.
369	14	1.044	15	2.380	6	2.108	.	.	.	.	.	.	-	-
2.154	44	3.169	51	8.732	36	12.771	17	12.157	12	17.930	3	9.333	.	.
3.190	133	9.581	177	29.954	109	38.289	67	48.650	.	.	.	.	.	.
3.507	81	5.803	95	14.917	52	18.062	22	15.833	6	7.112	.	.	.	.
435	15	1.034	9	1.393	5	1.531	.	.	-	-	-	-	-	-
.	3	180	5	794	3	1.105	-	-	-	-	-	-	-	-
.	63	4.590	81	12.730	44	15.427	.	.	6	7.112	.	.	.	.
2.060	74	5.430	73	11.736	30	10.275	16	10.125	6	9.540	.	.	.	.
567	29	2.206	38	6.301	16	5.522	.	.	.	.	.	.	.	.
921	31	2.168	23	3.666	7	2.371	.	.	.	.	-	-	-	-
571	14	1.055	12	1.769	7	2.382	.	.	.	.	-	-	-	-
19.492	501	36.272	545	85.590	294	105.853	192	135.094	133	183.252	96	294.829	29	190.900
9.971	238	17.238	284	45.263	169	60.949	109	76.308	76	101.698	.	.	16	111.881
9.521	263	19.035	261	40.328	125	44.904	83	58.786	57	81.554	.	.	13	79.019
422	9	636	17	2.789	19	7.062	17	13.325	21	30.371	25	83.538	9	53.172
9.099	254	18.398	244	37.538	106	37.842	66	45.462	36	51.183	.	.	4	25.847
17.840	683	49.098	786	128.470	574	206.959	533	385.522	413	592.311	297	909.831	102	695.550
11.731	469	33.614	547	89.364	393	142.570	334	241.709	253	359.063	143	429.707	51	353.353
-	.	.	.	.	.	.	-	-	-	-	.	.	-	-
-	-	-	.	.	-	-	-	-	-	-	-	-	3	24.331
7.463	.	.	265	43.203	161	57.477	113	82.115	72	103.016	21	63.898	9	58.841
183	.	.	9	1.575	8	3.129	7	5.397	8	10.716	4	16.401	5	36.542
4.903	246	17.234	211	34.144	131	46.277	77	53.971	36	53.069	.	.	-	-
2.377	42	3.035	45	7.483	22	8.071	29	22.747	28	39.230	.	.	4	22.299
119	3	236	4	801	3	1.121	12	9.500	10	14.105	.	.	.	.
1.937	33	2.330	35	5.832	13	4.699	14	10.639	14	18.661	.	.	.	.
322	6	468	6	851	6	2.250	3	2.609	4	6.464	3	10.359	.	.
4.268	167	12.344	279	45.599	.	.	221	159.593	181	256.048	.	.	39	270.181
3.839	153	11.433	258	41.895	.	.	214	155.091	173	244.936	.	.	36	252.404
429	14	910	21	3.704	22	7.630	7	4.502	8	11.112	3	7.181	3	17.777
-	-	-	-	-	-	-	-	-	-	-	-	-	-	-
.	.	.	-	-	.	.	.	.	-	-	-	-	-	-
-	.	.	-	-	-	-	-	-	-	-	-	-	-	-
-	-	-	-	-	-	-	-	-	-	-	-	-	-	-
.	.	.	-	-	.	.	3	1.888	-	-	-	-	-	-
-	-	-	-	-	-	-	.	.	-	-	-	-	-	-
.	.	.	5	809	.	.	.	.	-	-	-	-	-	-
-	-	-	.	.	.	.	.	.	-	-	-	-	-	-
-	-	-	.	.	-	-	-	-	-	-	-	-	-	-
-	-	-	-	-	-	-	-	-	-	-	-	-	-	-
2.415	122	9.099	157	25.434	129	45.326	148	108.502	127	185.428	111	348.368	43	291.590
-	3	246	9	1.394	7	2.407	3	1.758	10	15.651	4	11.988	.	.
2.415	119	8.852	148	24.040	122	42.919	145	106.744	117	169.777	107	336.381	.	.
401	16	1.187	19	2.750	.	.	15	11.062	.	.	.	.	.	.
.	.	.	.	.	.	.	.	.	3	3.999	.	.	-	-
-	-	-	.	.	-	-	.	.	.	.	.	.	-	-

Darunter 22.000 bis unter 50.000 EUR in Tsd. EUR	Darunter 50.000 bis unter 100.000 EUR Anzahl	Darunter 50.000 bis unter 100.000 EUR in Tsd. EUR	Darunter 100.000 bis unter 250.000 EUR Anzahl	Darunter 100.000 bis unter 250.000 EUR in Tsd. EUR	Darunter 250.000 bis unter 500.000 EUR Anzahl	Darunter 250.000 bis unter 500.000 EUR in Tsd. EUR	Darunter 500.000 bis unter 1 Mio. EUR Anzahl	Darunter 500.000 bis unter 1 Mio. EUR in Tsd. EUR	Darunter 1 Mio. bis unter 2 Mio. EUR Anzahl	Darunter 1 Mio. bis unter 2 Mio. EUR in Tsd. EUR	Darunter 2 Mio. bis unter 5 Mio. EUR Anzahl	Darunter 2 Mio. bis unter 5 Mio. EUR in Tsd. EUR	Darunter 5 Mio. bis unter 10 Mio. EUR Anzahl	Darunter 5 Mio. bis unter 10 Mio. EUR in Tsd. EUR
-	-	-	-	-	-	-	-	-	-	-	-	-	-	-
-	-	-	-	-	-	-	-	-	-	-	-	-	-	-
-	-	-	-	-	-	-	-	-	-	-	-	-	-	-
.	.	.	13	1.930	13	4.646	10	7.488	9	13.375	7	20.388	.	.
-	-	-	-	-	-	-	-	-	-	-	-	-	-	-
-	-	-	-	-	-	-	-	-	-	-	-	-	-	-
-	-	-	-	-	-	-	-	-	-	-	-	-	-	-
-	-	-	-	-	-	-	-	-	-	-	-	-	-	-
-	3	208	.	.	4	1.416	4	2.718	-	-	-	-	-	-
-	3	208	3	504	4	1.416	.	.	-	-	-	-	-	-
-	-	-	-	-	.	.	-	-	.	.	-	-	-	-
2.014	100	7.457	122	20.008	99	34.905	126	92.963	101	145.599	97	305.056	38	256.029
1.520	83	6.234	108	17.548	87	30.443	107	79.711	88	126.920	89	282.830	35	238.371
-	-	-	-	-	-	-	-	-	-	-	-	-	-	-
494	17	1.223	14	2.460	12	4.462	19	13.252	13	18.678	8	22.226	3	17.657
3.578	87	6.102	77	12.863	49	18.073	46	31.999	33	47.819	43	131.756	8	50.608
-	-	-	-	-	-	-	-	-	-	-	-	-	-	-
3.578	87	6.102	77	12.863	49	18.073	46	31.999	33	47.819	43	131.756	8	50.608
35.142	1.519	110.687	2.489	409.158	1.432	504.425	898	626.124	403	547.576	194	592.708	32	210.627
9.175	300	21.697	438	72.715	290	102.384	213	149.705	124	172.236	54	160.505	15	100.912
4.881	217	15.981	353	59.437	249	88.160	188	131.382	109	151.587	49	144.175	.	.
4.881	217	15.981	353	59.437	249	88.160	188	131.382	109	151.587	49	144.175	.	.
487	19	1.431	.	.	63	23.317	82	57.695	66	95.953	36	106.706	9	61.965
.	6	410	.	.	17	6.818	16	11.402	7	8.821	6	18.542	-	-
1.941	84	6.429	154	25.553	127	43.529	69	47.467	30	38.557	.	.	.	.
.	108	7.711	111	17.942	42	14.496	21	14.818	6	8.256	.	.	-	-
.	68	4.696	54	8.433	22	7.465	9	6.146	8	11.227	.	.	4	25.280
.	68	4.696	54	8.433	22	7.465	9	6.146	8	11.227	.	.	4	25.280
-	-	-	.	.	.	.	.	.	.	.	.	.	-	-
93	-	-	.	.	.	.	.	.	.	.	-	-	.	.
3.016	63	4.347	46	7.155	16	5.332	6	4.021	.	.	.	.	.	.
.	5	349	3	532	3	1.089	.	.	.	.	-	-	-	-
.	3	211	8	1.498	9	3.386	7	5.277	.	.	.	.	-	-
1.094	12	808	23	3.347	10	3.373	9	6.901	.	.	.	.	.	.
1.094	12	808	23	3.347	10	3.373	9	6.901	.	.	.	.	.	.
806	5	313	9	1.272	3	862	.	.	.	.	-	-	.	.
288	7	496	14	2.075	7	2.511	.	.	4	5.353	.	.	-	-
25.967	1.219	88.990	2.051	336.443	1.142	402.041	685	476.419	279	375.341	140	432.203	17	109.715
17.830	919	67.332	1.549	253.400	876	309.304	490	336.747	196	262.963	76	233.133	.	.
17.830	919	67.332	1.549	253.400	876	309.304	490	336.747	196	262.963	76	233.133	.	.
5.352	317	23.187	710	120.042	549	194.478	336	235.746	146	196.014	60	178.951	9	59.905
211	13	946	20	3.291	13	4.814	11	7.593	.	.	.	.	.	.
9.628	458	33.629	638	100.078	239	83.127	92	59.697	28	35.095	8	26.174	-	-
2.009	104	7.588	128	21.085	54	19.477	34	22.324	15	21.099	.	.	.	.
631	27	1.982	53	8.904	21	7.408	17	11.387	.	.	.	.	-	-
3.082	132	9.273	207	34.188	106	37.214	108	78.701	51	69.452	.	.	4	25.968
1.496	67	4.638	96	15.774	43	14.809	40	28.145	18	24.110	15	49.388	.	.
1.587	65	4.636	111	18.414	63	22.405	68	50.556	33	45.342	.	.	.	.
5.055	168	12.385	295	48.856	160	55.523	87	60.971	32	42.925	.	.	.	.
5.055	168	12.385	295	48.856	160	55.523	87	60.971	32	42.925	.	.	.	.
3.302	97	7.144	194	32.850	113	39.263	55	38.250	16	20.851	.	.	.	.
.	.	.	.	.	11	3.793	12	9.041	5	6.371	.	.	-	-
432	27	1.982	37	6.104	11	3.931	6	4.391	3	3.984	-	-	-	-
.	.	.	.	.	-	-	.	.	-	-	-	-	-	-
711	31	2.299	41	6.407	25	8.535	.	.	8	11.719	.	.	-	-
28.977	866	62.452	1.113	176.775	519	182.808	333	236.175	232	334.621	173	529.655	68	467.589
1.026	26	1.811	36	5.834	32	10.771	14	10.280	16	23.408	12	33.525	.	.
861	.	.	32	5.322	.	.	.	.	.	.	.	.	.	.
.	9	661	5	686	5	1.635	4	2.378	3	4.943	.	.	-	-
-	-	-	-	-	.	.	-	-	.	.	-	-	-	-
.	-	-	4	606	.	.	.	.	.	.	.	.	.	.
.	.	.	8	1.385	5	1.796	3	2.138	.	.	-	-	.	.
532	12	767	15	2.644	17	5.716	5	4.314	5	6.843	7	17.861	.	.

Darunter 22.000 bis unter 50.000 EUR in Tsd. EUR	Darunter 50.000 bis unter 100.000 EUR Anzahl	Darunter 50.000 bis unter 100.000 EUR in Tsd. EUR	Darunter 100.000 bis unter 250.000 EUR Anzahl	Darunter 100.000 bis unter 250.000 EUR in Tsd. EUR	Darunter 250.000 bis unter 500.000 EUR Anzahl	Darunter 250.000 bis unter 500.000 EUR in Tsd. EUR	Darunter 500.000 bis unter 1 Mio. EUR Anzahl	Darunter 500.000 bis unter 1 Mio. EUR in Tsd. EUR	Darunter 1 Mio. bis unter 2 Mio. EUR Anzahl	Darunter 1 Mio. bis unter 2 Mio. EUR in Tsd. EUR	Darunter 2 Mio. bis unter 5 Mio. EUR Anzahl	Darunter 2 Mio. bis unter 5 Mio. EUR in Tsd. EUR	Darunter 5 Mio. bis unter 10 Mio. EUR Anzahl	Darunter 5 Mio. bis unter 10 Mio. EUR in Tsd. EUR
164	.	.	4	512	.	.	.	.	.	.	.	.	.	.
.	.	.	.	.	.	.	.	.	.	.	.	.	.	.
2.513	58	4.087	67	10.611	47	17.142	26	18.682	15	21.504	.	.	.	.
1.906	44	3.153	56	8.886	35	13.035	21	15.452	12	16.755	.	.	.	.
1.536	39	2.787	43	6.838	23	9.148	15	11.476	.	.	3	8.932	.	.
.	.	.	5	739	.	.	.	.	.	.	.	.	.	.
120	.	.	3	550	-	-	.	.	-	-	-	-	-	-
.	.	.	5	759	.	.	3	1.658	5	7.734	.	.	-	-
607	14	935	11	1.726	12	4.108	5	3.230	3	4.749	4	10.246	-	-
607	14	935	11	1.726	12	4.108	5	3.230	3	4.749	4	10.246	-	-
341	10	685	.	.	.	.	-	-	.	.	.	.	-	-
130	.	.	.	.	.	.	-	-	.	.	-	-	-	-
136	.	.	5	748	5	1.580	5	3.230	.	.	.	.	-	-
.	6	411	.	.	4	1.428	4	3.196	4	7.045	.	.	-	-
.	.	.	.	.	.	.	.	.	.	.	.	.	-	-
.	13	976	.	.	21	7.323	15	9.876	13	18.308	7	23.311	-	-
112	.	.	4	610	7	2.362	4	2.832	4	5.805	.	.	-	-
.	.	.	.	.	.	.	.	.	3	4.317	3	8.289	-	-
-	-	-	-	-	.	.	-	-	-	-	-	-	-	-
490	10	787	18	2.921	9	3.205	.	.	6	8.186	.	.	-	-
490	10	787	18	2.921	9	3.205	.	.	6	8.186	.	.	-	-
154	.	.	5	740	.	.	.	.	.	.	.	.	-	-
336	.	.	13	2.181	.	.	8	5.126	.	.	.	.	-	-
22.410	696	50.267	921	146.018	372	131.194	235	166.323	161	231.163	129	399.547	56	389.479
22.410	696	50.267	921	146.018	372	131.194	235	166.323	161	231.163	129	399.547	56	389.479
12.019	352	25.517	496	78.118	204	72.055	114	81.513	84	119.454	57	178.806	33	234.752
5.229	161	11.550	156	23.863	54	19.196	30	22.377	23	31.467	11	37.873	6	40.644
6.791	191	13.967	340	54.255	150	52.859	84	59.135	61	87.987	46	140.932	27	194.108
6.355	211	15.259	311	50.502	96	33.046	58	41.497	34	49.390	34	102.927	10	62.637
488	17	1.117	8	1.030	6	2.280	9	6.655	7	10.283	4	12.853	.	.
3.548	116	8.375	106	16.368	66	23.814	54	36.658	36	52.035	34	104.961	.	.
2.269	67	4.899	63	10.019	43	14.949	39	27.818	23	33.193	15	42.576	6	38.899
686	23	1.653	17	2.450	11	3.585	4	2.669	10	14.046	4	11.371	.	.
214	12	910	12	1.758	4	1.525	.	.	6	8.300	.	.	.	.
472	11	743	5	693	7	2.060	.	.	4	5.747	.	.	-	-
1.583	44	3.246	46	7.569	32	11.364	35	25.149	13	19.147	11	31.205	.	.
229	.	.	3	340	-	-	.	.	.	.	-	-	-	-
1.354	.	.	43	7.229	32	11.364	.	.	.	.	11	31.205	.	.
7.341	216	15.695	251	39.366	113	37.640	61	42.216	26	38.454	28	88.273	12	81.611
881	26	1.949	28	4.414	10	3.065	6	3.892	11	17.259	12	37.805	6	40.483
-	-	-	-	-	-	-	-	-	-	-	-	-	-	-
-	-	-	-	-	-	-	-	-	-	-	-	-	-	-
-	-	-	-	-	-	-	-	-	-	-	-	-	-	-
-	-	-	-	-	-	-	-	-	-	-	-	-	-	-
-	-	-	-	-	-	-	-	-	-	-	-	-	-	-
-	-	-	-	-	-	-	-	-	-	-	-	-	-	-
-	-	-	-	-	-	-	-	-	-	-	-	-	-	-
-	-	-	-	-	-	-	-	-	-	-	-	-	-	-
700	19	1.446	22	3.394	.	.	.	.	6	9.084	6	19.820	.	.
-	-	-	-	-	-	-	-	-	-	-	-	-	-	-
181	7	503	.	.	.	.	.	.	.	.	.	.	-	-
.	3	215	.	.	-	-	-	-	.	.	-	-	-	-
.	-	-	-	-	-	-	-	-	-	-	-	-	-	-
-	-	-	-	-	-	-	-	-	-	-	-	-	-	-
.	4	288	4	601	.	.	.	.	-	-	-	-	-	-
.	4	288	4	601	.	.	.	.	-	-	-	-	-	-
-	-	-	-	-	-	-	-	-	-	-	-	-	-	-
.	-	-	-	-	-	-	-	-	-	-	-	-	-	-
.	-	-	-	-	-	-	-	-	-	-	-	-	-	-
-	-	-	-	-	-	-	-	-	-	-	-	-	-	-
.	-	-	-	-	-	-	-	-	-	-	-	-	-	-
.	-	-	-	-	-	-	-	-	-	-	-	-	-	-
.	-	-	-	-	-	-	-	-	-	-	-	-	-	-
.	-	-	-	-	-	-	-	-	-	-	-	-	-	-

Darunter 22.000 bis unter 50.000 EUR in Tsd. EUR	Darunter 50.000 bis unter 100.000 EUR Anzahl	Darunter 50.000 bis unter 100.000 EUR in Tsd. EUR	Darunter 100.000 bis unter 250.000 EUR Anzahl	Darunter 100.000 bis unter 250.000 EUR in Tsd. EUR	Darunter 250.000 bis unter 500.000 EUR Anzahl	Darunter 250.000 bis unter 500.000 EUR in Tsd. EUR	Darunter 500.000 bis unter 1 Mio. EUR Anzahl	Darunter 500.000 bis unter 1 Mio. EUR in Tsd. EUR	Darunter 1 Mio. bis unter 2 Mio. EUR Anzahl	Darunter 1 Mio. bis unter 2 Mio. EUR in Tsd. EUR	Darunter 2 Mio. bis unter 5 Mio. EUR Anzahl	Darunter 2 Mio. bis unter 5 Mio. EUR in Tsd. EUR	Darunter 5 Mio. bis unter 10 Mio. EUR Anzahl	Darunter 5 Mio. bis unter 10 Mio. EUR in Tsd. EUR
-	-	-	-	-	-	-	-	-	-	-	-	-	-	-
-	-	-	-	-	-	-	-	-	-	-	-	-	-	-
-	-	-	-	-	-	-	-	-	-	-	-	-	-	-
.	190	13.746	223	34.952	103	34.576	.	.	15	21.195	16	50.468	6	41.128
.	.	.	.	.	35	11.641	24	17.386	6	8.357	7	20.280	.	.
-	-	-	-	-	-	-	-	-	-	-	-	-	-	-
-	-	-	-	-	-	-	-	-	-	-	-	-	-	-
.	.	.	.	.	35	11.641	24	17.386	6	8.357	7	20.280	.	.
5.154	139	9.973	154	24.231	68	22.935	.	.	9	12.839	9	30.189	.	.
414	7	426	4	528	5	2.133	.	.	.	.	.	.	-	-
4.183	125	9.022	136	21.405	53	17.820	22	14.923	.	.	.	.	.	.
557	7	525	14	2.299	10	2.982	.	.	-	-	.	.	.	.
.	.	.	.	.	-	-	-	-	-	-	-	-	-	-
95.010	2.078	146.973	2.014	318.378	1.026	362.572	655	458.235	449	633.134	350	1.089.577	170	1.211.932
95.010	2.078	146.973	2.014	318.378	1.026	362.572	655	458.235	449	633.134	350	1.089.577	170	1.211.932
3.407	96	6.909	145	23.467	118	41.755	86	56.943	54	76.115	34	105.454	15	111.882
77.916	1.482	103.932	1.241	192.648	607	215.281	389	273.824	290	411.972	258	802.527	131	938.406
13.687	500	36.132	628	102.263	301	105.536	180	127.468	105	145.048	58	181.597	24	161.644
8.655	283	20.642	325	52.644	135	46.670	77	55.284	45	61.912	29	90.581	.	.
5.032	217	15.490	303	49.619	166	58.866	103	72.184	60	83.136	29	91.016	.	.
132.864	3.846	277.560	4.398	694.902	2.166	770.339	1.508	1.057.424	807	1.109.129	434	1.333.189	151	1.071.145
24.512	781	57.482	1.051	167.855	611	219.306	454	321.282	241	329.779	.	.	.	.
13.165	476	35.343	668	105.843	313	109.486	167	117.138	68	87.857	30	85.948	.	.
13.165	476	35.343	668	105.843	313	109.486	167	117.138	68	87.857	30	85.948	.	.
-	-	-	-	-	-	-	-	-	-	-	-	-	-	-
11.457	411	30.686	590	93.310	269	93.215	117	80.234	37	48.895	.	.	.	.
226	7	544	10	1.685	.	.	37	27.763	27	34.130	7	17.866	.	.
267	4	296	10	1.661	.	.	3	2.045	.	.	.	.	-	-
1.215	54	3.817	58	9.186	18	6.282	10	7.096	.	.	.	.	-	-
11.347	305	22.139	383	62.012	298	109.820	287	204.143	173	241.922	.	.	7	46.985
11.347	305	22.139	383	62.012	298	109.820	287	204.143	173	241.922	.	.	7	46.985
467	.	.	.	.	.	.	7	4.461	10	15.003	4	10.803	-	-
116	.	.	.	.	.	.	-	-	-	-	-	-	-	-
6.056	194	14.329	274	45.739	255	94.646	277	197.781	160	223.430	54	167.839	.	.
4.708	103	7.226	85	12.663	24	8.292	3	1.901	3	3.488	.	.	.	.
22.129	613	44.086	682	107.261	293	102.567	179	123.421	106	150.860	93	301.559	48	347.575
4.120	133	9.661	144	22.812	70	23.877	62	43.705	36	51.914	49	155.623	33	228.619
4.120	133	9.661	144	22.812	70	23.877	62	43.705	36	51.914	49	155.623	33	228.619
.	10	839	4	674	6	2.000	5	3.889	.	.	10	32.409	5	37.507
.	123	8.822	140	22.138	64	21.876	57	39.816	.	.	39	123.213	28	191.112
18.009	480	34.424	538	84.449	223	78.690	117	79.716	70	98.946	44	145.937	15	118.956
233	6	476	8	1.441	6	1.792	3	1.890	.	.	.	.	-	-
17.776	474	33.948	530	83.009	217	76.898	114	77.827	.	.	.	.	15	118.956
35.432	1.273	92.501	1.638	258.634	769	274.778	571	402.937	316	437.141	176	541.562	70	496.971
34.830	1.248	90.651	1.602	252.599	748	266.996	530	372.386	288	398.614	156	477.684	61	433.383
6.764	248	17.733	293	46.860	145	52.989	97	66.952	49	67.030	.	.	5	36.769
3.878	134	9.558	157	25.517	81	29.664	52	35.825	27	36.573	10	30.446	.	.
1.061	33	2.255	34	5.380	20	7.377	15	10.776	.	.	.	.	.	.
934	37	2.658	61	9.437	26	9.692	17	11.574	12	17.375	.	.	.	.
890	44	3.262	41	6.525	18	6.255	13	8.777	.	.	4	12.888	.	.
28.066	1.000	72.918	1.309	205.739	603	214.008	433	305.435	239	331.584	.	.	56	396.614
11.245	443	32.547	604	94.655	269	95.862	214	151.373	108	152.235	55	168.208	27	188.877
7.254	258	19.068	326	51.006	164	58.364	120	85.029	80	108.999	58	174.485	23	167.945
492	25	1.927	42	7.166	34	12.679	45	30.519	12	15.612	.	.	.	.
9.074	274	19.375	337	52.912	136	47.103	54	38.514	39	54.739	23	74.465	.	.
602	25	1.850	36	6.035	21	7.782	41	30.550	28	38.527	20	63.879	9	63.588
2.159	67	4.923	73	11.662	37	13.299	41	29.295	26	35.530	22	64.110	9	66.156
1.860	59	4.345	70	11.125	37	13.299	.	.	.	.	22	64.110	9	66.156
141	7	514	4	609	3	1.001	.	.	.	.	-	-	.	.
1.719	52	3.831	66	10.516	34	12.297	32	24.069	22	29.441	22	64.110	.	.
298	8	578	3	537	-	-	.	-	.	-	-	-	-	-
9.826	255	18.216	278	43.765	148	52.555	81	55.963	38	49.064	27	82.022	8	56.298
9.446	248	17.709	271	42.633	.	.	.	.	35	45.353	.	.	8	56.298
9.163	239	17.022	255	40.267	139	49.299	76	52.079	.	.	21	65.369	.	.
283	9	687	16	2.366	.	.	.	.	.	.	.	.	.	.

Darunter 22.000 bis unter 50.000 EUR in Tsd. EUR	Darunter 50.000 bis unter 100.000 EUR Anzahl	Darunter 50.000 bis unter 100.000 EUR in Tsd. EUR	Darunter 100.000 bis unter 250.000 EUR Anzahl	Darunter 100.000 bis unter 250.000 EUR in Tsd. EUR	Darunter 250.000 bis unter 500.000 EUR Anzahl	Darunter 250.000 bis unter 500.000 EUR in Tsd. EUR	Darunter 500.000 bis unter 1 Mio. EUR Anzahl	Darunter 500.000 bis unter 1 Mio. EUR in Tsd. EUR	Darunter 1 Mio. bis unter 2 Mio. EUR Anzahl	Darunter 1 Mio. bis unter 2 Mio. EUR in Tsd. EUR	Darunter 2 Mio. bis unter 5 Mio. EUR Anzahl	Darunter 2 Mio. bis unter 5 Mio. EUR in Tsd. EUR	Darunter 5 Mio. bis unter 10 Mio. EUR Anzahl	Darunter 5 Mio. bis unter 10 Mio. EUR in Tsd. EUR
380	7	507	7	1.132	.	.	.	.	3	3.711	.	.	-	-
37.522	801	56.268	556	85.545	183	62.685	101	69.641	46	61.272	21	58.979	4	25.161
11.187	204	14.129	130	20.392	46	15.477	29	19.713	13	17.361	.	.	-	-
11.187	204	14.129	130	20.392	46	15.477	29	19.713	13	17.361	.	.	-	-
1.945	36	2.544	24	3.500	9	2.902	3	2.069	.	.	.	.	-	-
7.185	134	9.067	74	11.767	21	7.272	11	7.460	.	.	.	.	-	-
2.057	34	2.518	32	5.126	16	5.304	15	10.184	.	.	3	8.031	-	-
7.946	172	11.953	68	9.747	22	6.988	5	3.616	.	.	.	.	.	.
7.946	172	11.953	68	9.747	22	6.988	5	3.616	.	.	.	.	.	.
.	.	.	68	9.747	.	.	5	3.616	.	.	.	.	.	.
.	.	.	-	-	.	.	-	-	-	-	-	-	-	-
5.949	115	8.039	63	9.399	10	3.820	9	6.703	.	.	.	.	-	-
5.949	115	8.039	63	9.399	10	3.820	9	6.703	.	.	.	.	-	-
1.399	15	998	10	1.638	.	.	.	.	.	.	-	-	-	-
4.550	100	7.041	53	7.761	.	.	.	.	3	3.432	.	.	-	-
12.441	310	22.148	295	46.007	105	36.399	58	39.609	26	34.343	14	38.902	.	.
1.284	56	4.084	120	20.180	125	45.150	81	54.886	34	45.483	.	.	.	.
1.284	56	4.084	120	20.180	125	45.150	81	54.886	34	45.483	.	.	.	.
1.284	56	4.084	120	20.180	125	45.150	81	54.886	34	45.483	.	.	.	.
772	38	2.796	112	18.968	118	42.639	.	.	.	.	.	.	.	.
512	18	1.288	8	1.212	7	2.511	.	.	.	.	-	-	-	-
69.499	1.915	137.296	2.324	378.289	1.243	431.304	781	539.518	437	611.900	356	1.089.938	117	807.296
6.934	173	12.307	239	39.971	121	44.536	125	87.103	78	112.749	83	257.512	24	156.153
1.881	36	2.595	52	9.037	25	9.495	24	16.271	14	21.033	8	25.794	.	.
1.469	23	1.593	38	6.777	16	5.881	.	.	9	13.149	4	12.824	3	24.781
413	13	1.002	14	2.260	9	3.614	.	.	5	7.884	4	12.969	.	.
.	.	.	.	.	13	4.474	16	10.843	8	11.481	7	22.485	.	.
623	7	519	.	.	.	.	.	.	-	-	-	-	-	-
.	.	.	-	-	.	.	.	.	-	-	-	-	-	-
837	26	1.890	32	5.370	8	2.758	.	.	8	11.481	7	22.485	.	.
3.496	102	7.187	149	24.737	83	30.568	85	59.989	56	80.235	68	209.234	16	101.050
.	.	.	.	.	.	.	.	.	3	4.077	3	8.736	.	.
1.098	30	2.148	58	9.744	27	10.032	40	29.210	.	.	31	99.074	.	.
.	4	282	.	.	-	-	.	.	-	-	-	-	-	-
143	5	367	9	1.431	-	-	.	.	.	.	-	-	-	-
-	.	.	-	-	.	.	.	.	.	.	-	-	-	-
2.114	59	4.094	79	13.066	51	18.642	38	26.246	24	34.042	34	101.424	8	47.177
.	.	.	.	.	-	-	-	-	-	-	-	-	-	-
1.101	44	3.174	76	12.070	46	16.857	51	35.386	30	42.561	51	156.549	17	126.094
.	35	2.528	60	9.778	30	10.886	30	21.443	14	19.907	21	57.297	8	60.213
.	3	214	7	988	8	3.197	15	9.943	13	18.326	21	66.995	5	35.800
196	6	432	9	1.304	8	2.774	6	3.999	3	4.329	9	32.256	4	30.081
4.021	109	7.980	173	28.029	78	26.612	46	32.626	28	38.293	18	52.803	8	56.469
3.459	105	7.636	165	26.678	75	25.401	.	.	.	.	18	52.803	8	56.469
2.313	76	5.568	142	23.047	56	19.074	.	.	.	.	5	12.596	.	.
1.147	29	2.068	23	3.631	19	6.327	16	12.226	5	6.590	13	40.208	.	.
561	4	344	8	1.351	3	1.211	.	.	.	.	-	-	-	-
1.459	53	3.686	42	6.957	25	8.374	32	22.733	29	39.374	22	64.212	13	91.309
776	36	2.547	34	5.361	19	6.171	.	.	22	30.641	19	55.926	.	.
182	.	.	3	618	3	1.182	5	3.010	7	8.733	3	8.286	.	.
501	.	.	5	979	3	1.020	.	.	-	-	-	-	-	-
39.481	1.137	81.415	1.313	215.276	731	248.223	340	232.191	173	240.924	104	317.102	28	191.456
26.233	765	54.458	671	104.475	328	113.235	139	93.601	62	83.545	26	69.800	.	.
6.222	144	10.389	361	65.008	218	70.962	94	64.346	47	67.249	43	135.439	10	68.781
4.441	92	6.743	133	21.429	81	28.882	64	43.924	36	51.594	36	115.551	10	68.781
401	19	1.450	190	37.184	109	32.692	6	4.329	6	8.626	.	.	-	-
123	8	601	177	35.009	99	29.654	.	.	.	.	.	.	-	-
278	11	849	13	2.175	10	3.038	.	.	.	.	3	8.431	-	-
1.380	33	2.196	38	6.395	28	9.388	24	16.093	5	7.029	.	.	-	-
132	4	250	6	984	.	.	3	1.619	-	-	.	.	-	-
106	8	557	12	2.010	.	.	7	5.032	.	.	.	.	-	-
1.142	21	1.389	20	3.401	16	5.393	14	9.443	.	.	.	.	-	-
7.026	228	16.568	281	45.793	185	64.026	107	74.244	64	90.131	35	111.864	.	.
7.026	228	16.568	281	45.793	185	64.026	107	74.244	64	90.131	35	111.864	.	.
5.772	193	14.145	240	39.444	162	56.313	95	66.127	56	79.950	32	99.058	.	.
1.253	35	2.423	41	6.350	23	7.713	12	8.117	8	10.181	3	12.805	-	-

Darunter 22.000 bis unter 50.000 EUR in Tsd. EUR	Darunter 50.000 bis unter 100.000 EUR Anzahl	Darunter 50.000 bis unter 100.000 EUR in Tsd. EUR	Darunter 100.000 bis unter 250.000 EUR Anzahl	Darunter 100.000 bis unter 250.000 EUR in Tsd. EUR	Darunter 250.000 bis unter 500.000 EUR Anzahl	Darunter 250.000 bis unter 500.000 EUR in Tsd. EUR	Darunter 500.000 bis unter 1 Mio. EUR Anzahl	Darunter 500.000 bis unter 1 Mio. EUR in Tsd. EUR	Darunter 1 Mio. bis unter 2 Mio. EUR Anzahl	Darunter 1 Mio. bis unter 2 Mio. EUR in Tsd. EUR	Darunter 2 Mio. bis unter 5 Mio. EUR Anzahl	Darunter 2 Mio. bis unter 5 Mio. EUR in Tsd. EUR	Darunter 5 Mio. bis unter 10 Mio. EUR Anzahl	Darunter 5 Mio. bis unter 10 Mio. EUR in Tsd. EUR
16.503	399	28.735	481	75.986	242	86.701	187	129.479	99	137.999	78	241.760	27	185.814
5.174	77	5.490	62	9.327	.	.	9	6.151	.	.	.	.	-	-
4.488	65	4.554	45	6.949	24	8.322	5	3.755	.	.	.	.	-	-
685	12	936	17	2.378	.	.	4	2.395	.	.	-	-	-	-
93	3	196	.	.	.	.	3	1.818	.	.	.	.	.	.
2.258	60	4.370	.	.	30	10.116	23	16.457	13	18.311	6	17.302	.	.
8.978	259	18.679	371	59.369	182	66.205	152	105.055	81	113.099	68	211.161	21	148.111
.	3	221	6	1.011	-	-	.	.	.	.	.	.	.	.
.	3	221	6	1.011	-	-	4	2.498	.	.	.	.	.	.
-	-	-	-	-	-	-	.	.	-	-	.	.	-	-
.	.	.	.	.	3	800	.	.	.	.	.	.	.	.
8.819	.	.	.	.	179	65.405	146	101.008	77	106.674	.	.	17	122.878
.	.	.	.	.	5	2.114	4	2.353	4	6.235	.	.	-	-
.	252	18.164	362	58.035	174	63.291	142	98.655	73	100.440	65	201.569	17	122.878
17.981	464	33.660	488	74.954	200	69.008	80	56.094	47	65.516	36	107.811	14	95.330
17.981	464	33.660	488	74.954	200	69.008	80	56.094	47	65.516	36	107.811	14	95.330
-	-	-	.	.	-	-	.	.	-	-	-	-	-	-
-	.	.	-	-	-	-	-	-	.	.	-	-	-	-
1.131	31	2.108	22	3.504	8	3.138	7	5.482	.	.	.	.	-	-
.	.	.	-	-	-	-	.	.	.	.	-	-	-	-
.	.	.	22	3.504	8	3.138	.	.	.	.	.	.	-	-
.	.	.	16	2.205	.	.	.	.	3	3.630	.	.	4	32.938
.	30	2.053	.	.	6	1.915	.	.	.	.	-	-	-	-
-	.	.	.	.	.	.	-	-	.	.	.	.	4	32.938
-	.	.	.	.	.	.	-	-	-	-	.	.	.	.
-	-	-	-	-	-	-	-	-	.	.	4	9.808	.	.
-	-	-	-	-	-	-	-	-	-	-	-	-	-	-
-	-	-	-	-	.	.	-	-	-	-	.	.	-	-
15.685	401	29.317	442	67.951	183	62.728	70	48.892	38	52.604	29	90.319	10	62.392
5.308	100	7.271	94	14.117	28	8.519	10	6.978	3	4.396	-	-	-	-
1.154	27	1.978	19	2.951	12	4.014	.	.	.	.	-	-	-	-
1.707	121	9.366	211	32.660	97	34.679	.	.	.	.	.	.	.	.
7.517	153	10.702	118	18.222	46	15.516	24	17.352	21	28.553	.	.	.	.
254	3	250	.	.	3	1.002	.	.	.	.	-	-	-	-
3.304	62	4.402	73	11.399	29	9.746	17	12.250	16	21.164	19	60.422	7	43.790
3.959	88	6.050	.	.	14	4.768	.	.	.	.	.	.	.	.
.	-	-	.	.	.	.	-	-	.	.	-	-	-	-
16.934	366	26.093	442	72.817	314	114.114	283	200.596	167	228.933	91	282.745	35	244.551
14.048	314	22.404	348	57.229	270	98.648	249	175.511	138	187.394	63	189.343	14	97.701
99	.	.	4	741	6	2.100	.	.	9	13.641	6	21.246	.	.
99	.	.	4	741	6	2.100	.	.	9	13.641	6	21.246	.	.
.	.	.	.	.	.	.	.	.	5	7.512	.	.	-	-
-	-	-	-	-	-	-	-	-	-	-	-	-	-	-
.	-	-	.	.	.	.	-	-	4	6.129	.	.	.	.
2.517	55	3.899	88	14.824	124	46.159	144	103.744	100	134.998	39	115.645	.	.
706	14	999	22	3.654	28	10.162	18	11.668	.	.	.	.	-	-
1.195	30	2.061	48	8.321	56	20.416	49	33.524	.	.	.	.	.	.
617	11	838	18	2.849	40	15.582	77	58.552	63	84.886	20	62.903	4	25.504
11.432	.	.	256	41.664	140	50.389	.	.	29	38.755	18	52.453	5	40.335
11.432	.	.	256	41.664	140	50.389	.	.	29	38.755	18	52.453	5	40.335
923	40	2.875	38	6.539	9	2.962	.	.	.	.	-	-	-	-
2.672	59	4.095	48	7.940	59	21.395	58	39.013	8	10.861	8	24.113	-	-
792	.	.	13	1.982	4	1.641	.	.	.	.	-	-	-	-
7.045	138	9.948	157	25.202	68	24.390	36	25.826	.	.	10	28.340	5	40.335
170	11	687	17	2.722	8	2.725	5	4.181	.	.	10	33.492	7	48.486
.	6	389	8	1.286	4	1.393	.	.	.	.	7	24.263	.	.
-	-	-	-	-	-	-	-	-	-	-	-	-	-	-
.	.	.	.	.	.	.	.	.	-	-	.	.	.	.
-	.	.	.	.	.	.	.	.	.	.	.	.	-	-
2.716	41	3.002	77	12.866	36	12.741	29	20.903	.	.	18	59.909	14	98.364
1.796	22	1.629	39	6.557	16	5.646	15	10.949	.	.	9	32.060	5	33.879
1.796	22	1.629	39	6.557	16	5.646	15	10.949	.	.	9	32.060	5	33.879
1.252	17	1.279	28	4.862	8	2.630	10	7.757	6	8.764	.	.	.	.
544	5	350	11	1.695	8	3.016	5	3.192	.	.	.	.	.	.
920	19	1.373	38	6.309	20	7.094	14	9.954	20	28.291	9	27.849	9	64.485



Darunter 22.000 bis unter 50.000 EUR in Tsd. EUR	Darunter 50.000 bis unter 100.000 EUR Anzahl	Darunter 50.000 bis unter 100.000 EUR in Tsd. EUR	Darunter 100.000 bis unter 250.000 EUR Anzahl	Darunter 100.000 bis unter 250.000 EUR in Tsd. EUR	Darunter 250.000 bis unter 500.000 EUR Anzahl	Darunter 250.000 bis unter 500.000 EUR in Tsd. EUR	Darunter 500.000 bis unter 1 Mio. EUR Anzahl	Darunter 500.000 bis unter 1 Mio. EUR in Tsd. EUR	Darunter 1 Mio. bis unter 2 Mio. EUR Anzahl	Darunter 1 Mio. bis unter 2 Mio. EUR in Tsd. EUR	Darunter 2 Mio. bis unter 5 Mio. EUR Anzahl	Darunter 2 Mio. bis unter 5 Mio. EUR in Tsd. EUR	Darunter 5 Mio. bis unter 10 Mio. EUR Anzahl	Darunter 5 Mio. bis unter 10 Mio. EUR in Tsd. EUR
257	.	.	.	.	.	.	.	.	-	-	-	-	-	-
663	.	.	.	.	.	.	.	.	20	28.291	9	27.849	9	64.485
48.326	1.008	70.742	788	124.748	355	124.704	205	142.703	111	154.923	55	160.800	22	155.284
33.417	617	42.948	314	48.062	84	27.992	45	31.944	21	29.667	10	31.026	5	35.715
33.417	617	42.948	314	48.062	84	27.992	45	31.944	21	29.667	10	31.026	5	35.715
7.286	150	10.392	85	12.621	14	4.411	8	5.417	10	13.229	3	8.789	-	-
.	.	.	-	-	-	-	-	-	.	.	-	-	-	-
.	6	397	3	448	-	-	-	-	.	.	.	.	-	-
361	.	.	8	1.201	.	.	.	.	.	.	.	.	-	-
6.616	135	9.372	74	10.972	.	.	.	.	6	7.941	.	.	-	-
1.494	25	1.927	21	3.425	24	7.930	7	4.961	.	.	.	.	.	.
24.422	438	30.366	190	29.014	38	13.050	17	12.311	.	.	.	.	.	.
1.491	28	1.867	21	3.219	6	1.946	3	2.373	-	-	-	-	-	-
3.493	51	3.570	18	2.688	.	.	.	.	-	-	.	.	-	-
7.539	132	9.100	54	8.335	12	4.461	.	.	.	.	-	-	-	-
2.371	51	3.637	31	4.871	.	.	5	3.500	.	.	-	-	.	.
9.528	176	12.192	66	9.901	8	2.622	.	.	.	.	-	-	-	-
215	4	262	18	3.002	8	2.601	13	9.255	4	5.694	.	.	.	.
.	4	262	11	1.723	.	.	.	.	4	5.694	.	.	.	.
-	-	-	3	589	.	.	.	.	-	-	.	.	-	-
.	-	-	4	690	.	.	-	-	-	-	-	-	.	.
97	5	336	8	1.655	11	3.904	4	2.583	6	8.962	-	-	.	.
97	5	336	8	1.655	11	3.904	4	2.583	6	8.962	-	-	.	.
-	-	-	-	-	.	.	-	-	.	.	-	-	-	-
-	.	.	.	.	6	2.224	.	.	.	.	-	-	-	-
.	-	-	.	.	.	.	-	-	.	.	-	-	-	-
690	24	1.707	49	7.918	41	14.539	23	15.035	13	18.918	8	20.871	.	.
690	24	1.707	49	7.918	41	14.539	23	15.035	13	18.918	8	20.871	.	.
690	24	1.707	49	7.918	41	14.539	23	15.035	13	18.918	8	20.871	.	.
446	21	1.482	39	6.468	37	13.119	23	15.035	.	.	.	.	.	.
-	-	-	-	-	-	-	-	-	-	-	-	-	-	-
243	3	225	10	1.449	4	1.420	-	-	.	.	.	.	-	-
14.123	362	25.751	417	67.114	219	78.269	133	93.141	71	97.375	37	108.903	12	83.491
6.674	170	12.286	178	29.009	102	36.804	76	54.031	29	39.334	24	73.528	6	43.510
584	15	1.085	27	4.668	25	9.179	17	12.747	16	23.077	12	34.423	.	.
3.371	81	5.759	53	8.318	23	8.347	9	6.068	-	-	.	.	-	-
969	39	2.858	63	10.398	44	16.087	40	27.885	10	11.541	.	.	.	.
1.750	35	2.584	35	5.625	10	3.191	10	7.331	3	4.716	6	20.323	3	22.162
7.449	192	13.465	239	38.104	117	41.465	57	39.109	42	58.041	13	35.375	6	39.980
559	21	1.422	41	7.165	21	7.513	4	2.908	3	4.150	-	-	.	.
6.889	171	12.043	198	30.939	96	33.952	53	36.201	39	53.891	13	35.375	.	.
143.626	3.462	244.659	2.596	397.031	684	234.133	263	181.125	129	179.604	48	142.229	17	111.773
6.134	139	10.081	152	23.538	85	30.452	42	29.054	26	36.367	.	.	.	.
214	5	373	11	1.959	9	3.671	6	4.044	3	3.399	.	.	.	.
75	.	.	6	1.007	4	1.751	.	.	.	.	.	.	.	.
139	.	.	5	951	5	1.920	.	.	.	.	-	-	.	.
-	-	-	-	-	-	-	-	-	-	-	-	-	-	-
5.920	134	9.709	141	21.580	76	26.781	36	25.010	23	32.968	10	34.569	5	34.565
201	12	841	.	.	.	.	3	2.356	7	10.437	.	.	.	.
-	-	-	.	.	.	.	-	-	.	.	-	-	-	-
5.718	122	8.867	128	19.412	69	24.126	33	22.654	16	22.531	.	.	.	.
382	12	868	19	2.793	.	.	.	.	5	7.252	.	.	-	-
1.031	19	1.363	15	2.003	12	4.171	5	3.571	.	.	.	.	.	.
263	3	187	5	749	.	.	-	-	.	.	-	-	-	-
162	6	454	3	405	-	-	.	.	.	.	-	-	-	-
3.880	82	5.995	86	13.462	42	14.445	19	13.032	5	7.749	6	19.135	3	21.237
4.526	136	9.640	140	22.956	60	20.216	18	12.984	.	.	.	.	.	.
460	21	1.487	13	2.093	7	2.437	4	3.427	.	.	-	-	-	-
368	18	1.276	10	1.602	.	.	.	.	.	.	-	-	-	-
92	3	211	3	491	.	.	.	.	-	-	-	-	-	-
4.066	115	8.153	127	20.864	53	17.780	14	9.556	.	.	.	.	.	.
97	10	769	5	768	3	993	.	.	-	-	.	.	-	-
458	9	626	20	3.249	.	.	.	.	5	7.012	-	-	-	-
887	12	861	11	1.741	.	.	.	.	-	-	-	-	-	-

Darunter 22.000 bis unter 50.000 EUR in Tsd. EUR	Darunter 50.000 bis unter 100.000 EUR Anzahl	Darunter 50.000 bis unter 100.000 EUR in Tsd. EUR	Darunter 100.000 bis unter 250.000 EUR Anzahl	Darunter 100.000 bis unter 250.000 EUR in Tsd. EUR	Darunter 250.000 bis unter 500.000 EUR Anzahl	Darunter 250.000 bis unter 500.000 EUR in Tsd. EUR	Darunter 500.000 bis unter 1 Mio. EUR Anzahl	Darunter 500.000 bis unter 1 Mio. EUR in Tsd. EUR	Darunter 1 Mio. bis unter 2 Mio. EUR Anzahl	Darunter 1 Mio. bis unter 2 Mio. EUR in Tsd. EUR	Darunter 2 Mio. bis unter 5 Mio. EUR Anzahl	Darunter 2 Mio. bis unter 5 Mio. EUR in Tsd. EUR	Darunter 5 Mio. bis unter 10 Mio. EUR Anzahl	Darunter 5 Mio. bis unter 10 Mio. EUR in Tsd. EUR
734	20	1.418	18	3.023	.	.	-	-	.	.	-	-	-	-
263	23	1.634	19	3.363	.	.	-	-	.	.	-	-	-	-
1.627	41	2.845	54	8.719	22	7.205	9	5.943	.	.	-	-	.	.
132.966	3.187	224.938	2.304	350.536	539	183.465	203	139.087	.	.	35	98.327	9	58.385
132.966	3.187	224.938	2.304	350.536	539	183.465	203	139.087	.	.	35	98.327	9	58.385
882	31	2.301	36	5.744	26	9.344	14	9.186	.	.	4	11.472	.	.
46.377	1.178	84.366	1.121	172.173	256	84.441	76	52.023	28	38.288	11	27.358	-	-
24.057	802	58.226	883	135.290	210	69.547	.	.	.	.	.	.	-	-
22.320	376	26.139	238	36.883	46	14.893	.	.	.	.	.	.	-	-
586	16	1.142	53	9.216	69	25.504	48	33.205	25	35.311	6	17.228	-	-
305	11	816	50	8.822	.	.	.	.	.	.	.	.	-	-
281	5	326	3	394	.	.	.	.	.	.	.	.	-	-
578	25	1.838	16	2.725	15	5.275	4	3.483	10	14.033	3	11.171	.	.
84.542	1.937	135.292	1.078	160.679	173	58.901	61	41.190	22	30.130	11	31.099	4	25.379

**8. Umsatzsteuerpflichtige und deren Lieferungen und Leistungen 2023 nach Rechtsformen und nach wirtschaftlicher Gliederung**

Wirtschaftszweigklassifikation	Wirtschaftliche Gliederung	Steuerpflichtige Anzahl	Lieferungen und Leistungen <sup>1)</sup> in Tsd. EUR	Steuerpflichtige, Lieferungen und Leistungen <sup>1)</sup> von Einzelunternehmen Anzahl	Steuerpflichtige, Lieferungen und Leistungen <sup>1)</sup> von Einzelunternehmen in Tsd. EUR
A-S	Wirtschaftszweige insgesamt	134.110	221.467.360	91.986	31.882.547
A	Land- und Forstwirtschaft, Fischerei	3.449	3.531.077	2.324	718.970
A01	Landwirtschaft, Jagd und damit verbundene Tätigkeiten	3.022	3.157.340	1.991	584.399
A011	Anbau einjähriger Pflanzen	518	333.588	379	148.604
A012	Anbau mehrjähriger Pflanzen	74	42.590	51	18.226
A013	Betrieb von Baumschulen sowie Anbau von Pflanzen zu Vermehrungszwecken	110	56.999	84	29.953
A014	Tierhaltung	.	.	.	.
A015	Gemischte Landwirtschaft	1.616	1.885.727	1.044	275.982
A016	Erbringung von landwirtschaftlichen Dienstleistungen	332	327.837	190	62.269
A017	Jagd, Fallenstellerei und damit verbundene Tätigkeiten	.	.	.	.
A02	Forstwirtschaft und Holzeinschlag	382	355.654	300	124.684
A021	Forstwirtschaft	108	39.068	76	29.212
A022	Holzeinschlag	65	145.831	51	20.121
A023	Sammeln von wild wachsenden Produkten (ohne Holz)	-	-	-	-
A024	Erbringung von Dienstleistungen für Forstwirtschaft und Holzeinschlag	209	170.754	173	75.352
A03	Fischerei und Aquakultur	45	18.083	33	9.887
A031	Fischerei	15	7.272	.	.
A032	Aquakultur	30	10.811	.	.
B	Bergbau und Gewinnung von Steinen und Erden	.	.	.	.
B05	Kohlenbergbau	-	-	-	-
B051	Steinkohlenbergbau	-	-	-	-
B052	Braunkohlenbergbau	-	-	-	-
B06	Gewinnung von Erdöl und Erdgas	-	-	-	-
B061	Gewinnung von Erdöl	-	-	-	-
B062	Gewinnung von Erdgas	-	-	-	-
B07	Erzbergbau	.	.	-	-
B071	Eisenerzbergbau	.	.	-	-
B072	NE-Metallerzbergbau	-	-	-	-
B08	Gewinnung von Steinen und Erden, sonstiger Bergbau	69	156.561	.	.
B081	Gewinnung von Natursteinen, Kies, Sand, Ton und Kaolin	62	146.731	.	.
B089	Sonstiger Bergbau; Gewinnung von Steinen und Erden a. n. g.	7	9.830	.	.
B09	Erbringung von Dienstleistungen für den Bergbau und die Gewinnung von Steinen und Erden	12	42.265	-	-
B091	Erbringung von Dienstleistungen für die Gewinnung von Erdöl und Erdgas	-	-	-	-
B099	Erbringung von Dienstleistungen für den sonstigen Bergbau und die Gewinnung von Steinen und Erden	12	42.265	-	-
C	Verarbeitendes Gewerbe	10.786	37.537.464	5.859	2.375.158
C10	Herstellung von Nahrungs- und Futtermitteln	1.545	3.985.252	.	.
C101	Schlachten und Fleischverarbeitung	382	1.259.891	.	.
C102	Fischverarbeitung	13	29.612	6	3.114
C103	Obst- und Gemüseverarbeitung	43	239.947	22	9.945
C104	Herstellung von pflanzlichen und tierischen Ölen und Fetten	7	20.280	.	.
C105	Milchverarbeitung	47	661.706	30	7.090
C106	Mahl- und Schälmmühlen, Herstellung von Stärke und Stärkeerzeugnissen	26	221.517	17	8.232
C107	Herstellung von Back- und Teigwaren	895	851.805	761	445.737
C108	Herstellung von sonstigen Nahrungsmitteln	100	642.390	.	.
C109	Herstellung von Futtermitteln	32	58.104	18	9.301
C11	Getränkeherstellung	91	267.097	.	.
C110	Getränkeherstellung	91	267.097	.	.
C12	Tabakverarbeitung	.	.	-	-
C120	Tabakverarbeitung	.	.	-	-
C13	Herstellung von Textilien	277	726.724	.	.
C131	Spinnstoffaufbereitung und Spinnerei	.	.	.	.
C132	Weberei	10	61.560	-	-
C133	Veredlung von Textilien und Bekleidung	.	.	30	7.137
C139	Herstellung von sonstigen Textilwaren	207	514.481	.	.
C14	Herstellung von Bekleidung	.	.	.	.
C141	Herstellung von Bekleidung (ohne Pelzbekleidung)	.	.	82	16.283
C142	Herstellung von Pelzwaren	4	277	4	277
C143	Herstellung von Bekleidung aus gewirktem und gestricktem Stoff	12	9.271	.	.
C15	Herstellung von Leder, Lederwaren und Schuhen	95	28.104	.	.

Wirtschaftszweigklassifikation	Wirtschaftliche Gliederung	Steuerpflichtige Anzahl	Lieferungen und Leistungen <sup>1)</sup> in Tsd. EUR	Steuerpflichtige, Lieferungen und Leistungen <sup>1)</sup> von Einzelunternehmen Anzahl	Steuerpflichtige, Lieferungen und Leistungen <sup>1)</sup> von Einzelunternehmen in Tsd. EUR
C151	Herstellung von Leder und Lederwaren (ohne Herstellung von Lederbekleidung)	62	19.142	.	.
C152	Herstellung von Schuhen	33	8.962	30	7.606
C16	Herstellung von Holz-, Flecht-, Korb- und Korkwaren (ohne Möbel)	786	999.054	.	.
C161	Säge-, Hobel- und Holzimprägnierwerke	89	496.468	64	19.074
C162	Herstellung von sonstigen Holz-, Kork-, Flecht- und Korbwaren (ohne Möbel)	697	502.586	.	.
C17	Herstellung von Papier, Pappe und Waren daraus	81	708.434	.	.
C171	Herstellung von Holz- und Zellstoff, Papier, Karton und Pappe	19	403.779	.	.
C172	Herstellung von Waren aus Papier, Karton und Pappe	62	304.656	.	.
C18	Herstellung von Druckerzeugnissen; Vervielfältigung von bespielten Ton-, Bild- und Datenträgern	344	723.878	.	.
C181	Herstellung von Druckerzeugnissen	329	710.935	.	.
C182	Vervielfältigung von bespielten Ton-, Bild- und Datenträgern	15	12.943	9	1.554
C19	Kokerei und Mineralölverarbeitung	.	.	-	-
C191	Kokerei	-	-	-	-
C192	Mineralölverarbeitung	.	.	-	-
C20	Herstellung von chemischen Erzeugnissen	118	1.097.830	.	.
C201	Herstellung von chemischen Grundstoffen, Düngemitteln und Stickstoffverbindungen, Kunststoffen in Primärformen und synthetischem Kautschuk in Primärformen	29	397.946	6	1.358
C202	Herstellung von Schädlingsbekämpfungsmitteln, Pflanzenschutz- und Desinfektionsmitteln	.	.	-	-
C203	Herstellung von Anstrichmitteln, Druckfarben und Kitt	8	67.460	.	.
C204	Herstellung von Seifen, Wasch-, Reinigungs- und Körperpflegemitteln sowie von Duftstoffen	35	263.491	.	.
C205	Herstellung von sonstigen chemischen Erzeugnissen	41	335.695	6	1.081
C206	Herstellung von Chemiefasern	.	.	-	-
C21	Herstellung von pharmazeutischen Erzeugnissen	25	731.944	-	-
C211	Herstellung von pharmazeutischen Grundstoffen	7	141.439	-	-
C212	Herstellung von pharmazeutischen Spezialitäten und sonstigen pharmazeutischen Erzeugnissen	18	590.506	-	-
C22	Herstellung von Gummi- und Kunststoffwaren	275	1.693.942	.	.
C221	Herstellung von Gummiwaren	54	110.775	.	.
C222	Herstellung von Kunststoffwaren	221	1.583.168	31	11.486
C23	Herstellung von Glas und Glaswaren, Keramik, Verarbeitung von Steinen und Erden	609	1.359.604	.	.
C231	Herstellung von Glas und Glaswaren	80	357.246	43	11.591
C232	Herstellung von feuerfesten keramischen Werkstoffen und Waren	5	74.703	.	.
C233	Herstellung von keramischen Baumaterialien	13	153.772	.	.
C234	Herstellung von sonstigen Porzellan- und keramischen Erzeugnissen	70	56.055	52	5.346
C235	Herstellung von Zement, Kalk und gebranntem Gips	-	-	-	-
C236	Herstellung von Erzeugnissen aus Beton, Zement und Gips	114	484.081	.	.
C237	Be- und Verarbeitung von Naturwerksteinen und Natursteinen a. n. g.	311	129.326	233	59.262
C239	Herstellung von Schleifkörpern und Schleifmitteln auf Unterlage sowie sonstigen Erzeugnissen aus nichtmetallischen Mineralien a. n. g.	16	104.420	4	808
C24	Metallerzeugung und -bearbeitung	143	2.363.766	.	.
C241	Erzeugung von Roheisen, Stahl und Ferrolegierungen	34	808.271	.	.
C242	Herstellung von Stahlrohren, Rohrform-, Rohrverschluss- und Rohrverbindungsstücken aus Stahl	11	45.311	.	.
C243	Sonstige erste Bearbeitung von Eisen und Stahl	9	288.698	.	.
C244	Erzeugung und erste Bearbeitung von NE-Metallen	50	697.065	.	.
C245	Gießereien	39	524.420	.	.
C25	Herstellung von Metallerzeugnissen	2.156	5.844.592	.	.
C251	Stahl- und Leichtmetallbau	708	1.805.691	.	.
C252	Herstellung von Metalltanks und -behältern; Herstellung von Heizkörpern und -kesseln für Zentralheizungen	31	186.423	6	2.336
C253	Herstellung von Dampfkesseln (ohne Zentralheizungskessel)	6	38.704	.	.
C254	Herstellung von Waffen und Munition	5	3.077	.	.
C255	Herstellung von Schmiede-, Press-, Zieh- und Stanzteilen, gewalzten Ringen und pulvermetallurgischen Erzeugnissen	151	1.075.424	.	.
C256	Oberflächenveredlung und Wärmebehandlung; Mechanik a. n. g.	700	946.854	456	172.578
C257	Herstellung von Schneidwaren, Werkzeugen, Schlössern und Beschlägen aus unedlen Metallen	180	590.373	86	46.589
C259	Herstellung von sonstigen Metallwaren	375	1.198.047	181	69.412
C26	Herstellung von Datenverarbeitungsgeräten, elektronischen und optischen Erzeugnissen	457	3.295.799	.	.
C261	Herstellung von elektronischen Bauelementen und Leiterplatten	142	1.483.386	19	11.922
C262	Herstellung von Datenverarbeitungsgeräten und peripheren Geräten	55	155.653	22	4.843
C263	Herstellung von Geräten und Einrichtungen der Telekommunikationstechnik	.	.	.	.
C264	Herstellung von Geräten der Unterhaltungselektronik	20	43.366	.	.
C265	Herstellung von Mess-, Kontroll-, Navigations- u. ä. Instrumenten und Vorrichtungen; Herstellung von Uhren	153	1.122.341	37	28.074
C266	Herstellung von Bestrahlungs- und Elektrotherapiegeräten und elektromedizinischen Geräten	15	56.355	.	.
C267	Herstellung von optischen und fotografischen Instrumenten und Geräten	16	247.050	3	688
C268	Herstellung von magnetischen und optischen Datenträgern	.	.	.	.
C27	Herstellung von elektrischen Ausrüstungen	314	1.827.948	.	.
C271	Herstellung von Elektromotoren, Generatoren, Transformatoren, Elektrizitätsverteilungs- und -schaltanlagen	.	.	16	31.038
C272	Herstellung von Batterien und Akkumulatoren	7	99.674	.	.
C273	Herstellung von Kabeln und elektrischem Installationsmaterial	48	350.732	.	.
C274	Herstellung von elektrischen Lampen und Leuchten	49	126.303	15	5.471

Wirtschaftszweigklassifikation	Wirtschaftliche Gliederung	Steuerpflichtige Anzahl	Lieferungen und Leistungen <sup>1)</sup> in Tsd. EUR	Steuerpflichtige, Lieferungen und Leistungen <sup>1)</sup> von Einzelunternehmen Anzahl	Steuerpflichtige, Lieferungen und Leistungen <sup>1)</sup> von Einzelunternehmen in Tsd. EUR
C275	Herstellung von Haushaltsgeräten	.	.	.	.
C279	Herstellung von sonstigen elektrischen Ausrüstungen und Geräten a. n. g.	114	373.504	21	11.343
C28	Maschinenbau	800	5.940.663	.	.
C281	Herstellung von nicht wirtschaftszweigspezifischen Maschinen	106	1.673.459	23	15.101
C282	Herstellung von sonstigen nicht wirtschaftszweigspezifischen Maschinen	318	1.884.800	95	49.164
C283	Herstellung von land- und forstwirtschaftlichen Maschinen	15	35.418	.	.
C284	Herstellung von Werkzeugmaschinen	98	553.508	24	12.283
C289	Herstellung von Maschinen für sonstige bestimmte Wirtschaftszweige	263	1.793.478	.	.
C29	Herstellung von Kraftwagen und Kraftwagenteilen	227	2.638.775	.	.
C291	Herstellung von Kraftwagen und Kraftwagenmotoren	.	.	-	-
C292	Herstellung von Karosserien, Aufbauten und Anhängern	.	.	.	.
C293	Herstellung von Teilen und Zubehör für Kraftwagen	147	1.782.449	.	.
C30	Sonstiger Fahrzeugbau	59	608.999	.	.
C301	Schiff- und Bootsbau	.	.	.	.
C302	Schienenfahrzeugbau	.	.	.	.
C303	Luft- und Raumfahrzeugbau	.	.	.	.
C304	Herstellung von militärischen Kampffahrzeugen	-	-	-	-
C309	Herstellung von Fahrzeugen a. n. g.	33	29.354	14	9.010
C31	Herstellung von Möbeln	456	398.904	.	.
C310	Herstellung von Möbeln	456	398.904	.	.
C32	Herstellung von sonstigen Waren	999	938.538	.	.
C321	Herstellung von Münzen, Schmuck u. ä. Erzeugnissen	97	16.304	91	14.796
C322	Herstellung von Musikinstrumenten	141	96.821	116	13.845
C323	Herstellung von Sportgeräten	17	30.412	.	.
C324	Herstellung von Spielwaren	66	32.367	45	7.882
C325	Herstellung von medizinischen und zahnmedizinischen Apparaten und Materialien	461	477.804	223	83.552
C329	Herstellung von Erzeugnissen a. n. g.	217	284.829	.	.
C33	Reparatur und Installation von Maschinen und Ausrüstungen	794	1.103.578	.	.
C331	Reparatur von Metallerzeugnissen, Maschinen und Ausrüstungen	482	549.358	332	111.128
C332	Installation von Maschinen und Ausrüstungen a. n. g.	312	554.220	.	.
D	Energieversorgung	1.920	31.988.609	969	277.408
D35	Energieversorgung	1.920	31.988.609	969	277.408
D351	Elektrizitätsversorgung	1.838	19.398.395	953	271.199
D352	Gasversorgung	.	.	.	.
D353	Wärme- und Kälteversorgung	.	.	.	.
E	Wasserversorgung; Abwasser- und Abfallentsorgung und Beseitigung von Umweltverschmutzungen	444	2.239.154	.	.
E36	Wasserversorgung	67	614.372	.	.
E360	Wasserversorgung	67	614.372	.	.
E37	Abwasserentsorgung	39	384.936	8	3.322
E370	Abwasserentsorgung	39	384.936	8	3.322
E38	Sammlung, Behandlung und Beseitigung von Abfällen; Rückgewinnung	303	1.119.915	.	.
E381	Sammlung von Abfällen	81	306.905	.	.
E382	Abfallbehandlung und -beseitigung	81	349.501	.	.
E383	Rückgewinnung	141	463.509	56	53.453
E39	Beseitigung von Umweltverschmutzungen und sonstige Entsorgung	35	119.932	.	.
E390	Beseitigung von Umweltverschmutzungen und sonstige Entsorgung	35	119.932	.	.
F	Baugewerbe	22.418	17.562.881	16.480	4.656.699
F41	Hochbau	1.052	2.265.363	.	.
F411	Erschließung von Grundstücken; Bauträger	225	635.072	.	.
F412	Bau von Gebäuden	827	1.630.291	358	159.302
F42	Tiefbau	678	2.436.909	.	.
F421	Bau von Straßen und Bahnverkehrsstrecken	302	1.452.792	89	66.032
F422	Leitungstiefbau und Kläranlagenbau	178	514.230	.	.
F429	Sonstiger Tiefbau	198	469.887	.	.
F43	Vorbereitende Baustellenarbeiten, Bauinstallation und sonstiges Ausbaugewerbe	20.688	12.860.609	15.874	4.337.562
F431	Abbrucharbeiten und vorbereitende Baustellenarbeiten	489	319.525	334	101.323
F432	Bauinstallation	7.592	7.252.101	5.384	1.799.247
F433	Sonstiger Ausbau	7.632	2.528.515	6.570	1.427.826
F439	Sonstige spezialisierte Bautätigkeiten	4.975	2.760.468	3.586	1.009.167
G	Handel; Instandhaltung und Reparatur von Kraftfahrzeugen	22.516	37.839.607	16.256	11.255.773
G45	Handel mit Kraftfahrzeugen; Instandhaltung und Reparatur von Kraftfahrzeugen	4.986	9.024.763	3.612	2.421.532
G451	Handel mit Kraftwagen	1.752	6.020.523	1.090	1.438.942

Wirtschaftszweigklassifikation	Wirtschaftliche Gliederung	Steuerpflichtige Anzahl	Lieferungen und Leistungen <sup>1)</sup> in Tsd. EUR	Steuerpflichtige, Lieferungen und Leistungen <sup>1)</sup> von Einzelunternehmen Anzahl	Steuerpflichtige, Lieferungen und Leistungen <sup>1)</sup> von Einzelunternehmen in Tsd. EUR
G452	Instandhaltung und Reparatur von Kraftwagen	1.957	1.057.790	1.553	536.621
G453	Handel mit Kraftwagenteilen und -zubehör	996	1.761.818	744	350.195
G454	Handel mit Krafträdern, Kraftradteilen und -zubehör; Instandhaltung und Reparatur von Krafträdern	281	184.632	225	95.774
G46	Großhandel (ohne Handel mit Kraftfahrzeugen)	4.260	13.120.727	2.320	1.249.947
G461	Handelsvermittlung	1.794	977.048	1.402	357.246
G462	Großhandel mit landwirtschaftlichen Grundstoffen und lebenden Tieren	129	417.607	74	162.997
G463	Großhandel mit Nahrungs- und Genussmitteln, Getränken und Tabakwaren	305	1.660.322	124	190.309
G464	Großhandel mit Gebrauchs- und Verbrauchsgütern	485	2.100.171	205	102.225
G465	Großhandel mit Geräten der Informations- und Kommunikationstechnik	112	2.874.070	14	7.458
G466	Großhandel mit sonstigen Maschinen, Ausrüstungen und Zubehör	506	1.982.824	163	149.649
G467	Sonstiger Großhandel	687	2.570.906	251	233.554
G469	Großhandel ohne ausgeprägten Schwerpunkt	242	537.779	87	46.507
G47	Einzelhandel (ohne Handel mit Kraftfahrzeugen)	13.270	15.694.117	10.324	7.584.294
G471	Einzelhandel mit Waren verschiedener Art (in Verkaufsräumen)	1.475	2.171.038	.	.
G472	Einzelhandel mit Nahrungs- und Genussmitteln, Getränken und Tabakwaren (in Verkaufsräumen)	1.187	1.424.313	.	.
G473	Einzelhandel mit Motorenkraftstoffen (Tankstellen)	323	620.778	273	372.575
G474	Einzelhandel mit Geräten der Informations- und Kommunikationstechnik (in Verkaufsräumen)	735	597.532	.	.
G475	Einzelhandel mit sonstigen Haushaltsgeschäften, Textilien, Heimwerker- und Einrichtungsbedarf (in Verkaufsräumen)	1.647	1.474.779	.	.
G476	Einzelhandel mit Verlagsprodukten, Sportausrüstungen und Spielwaren (in Verkaufsräumen)	911	1.175.693	708	295.487
G477	Einzelhandel mit sonstigen Gütern (in Verkaufsräumen)	4.359	6.136.983	3.646	4.132.197
G478	Einzelhandel an Verkaufsständen und auf Märkten	259	62.387	.	.
G479	Einzelhandel, nicht in Verkaufsräumen, an Verkaufsständen oder auf Märkten	2.374	2.030.615	1.676	765.880
H	Verkehr und Lagerei	3.953	5.765.778	2.846	1.467.459
H49	Landverkehr und Transport in Rohrfernleitungen	2.540	2.392.718	.	.
H491	Personenbeförderung im Eisenbahnfernverkehr	5	3.388	-	-
H492	Güterbeförderung im Eisenbahnverkehr	8	82.661	.	.
H493	Sonstige Personenbeförderung im Landverkehr	1.159	810.381	916	266.326
H494	Güterbeförderung im Straßenverkehr, Umzugstransporte	1.368	1.496.288	1.060	723.671
H495	Transport in Rohrfernleitungen	-	-	-	-
H50	Schifffahrt	11	19.469	.	.
H501	Personenbeförderung in der See- und Küstenschifffahrt	.	.	.	.
H502	Güterbeförderung in der See- und Küstenschifffahrt	-	-	-	-
H503	Personenbeförderung in der Binnenschifffahrt	.	.	4	691
H504	Güterbeförderung in der Binnenschifffahrt	.	.	.	.
H51	Luftfahrt	.	.	.	.
H511	Personenbeförderung in der Luftfahrt	10	1.742	.	.
H512	Güterbeförderung in der Luftfahrt und Raumtransport	.	.	-	-
H52	Lagerei sowie Erbringung von sonstigen Dienstleistungen für den Verkehr	938	1.718.095	.	.
H521	Lagerei	39	71.311	.	.
H522	Erbringung von sonstigen Dienstleistungen für den Verkehr	899	1.646.783	496	351.843
H53	Post-, Kurier- und Expressdienste	.	.	.	.
H531	Postdienste von Universaldienstleistungsanbietern	-	-	-	-
H532	Sonstige Post-, Kurier- und Expressdienste	.	.	.	.
I	Gastgewerbe	7.982	3.598.202	6.250	1.796.738
I55	Beherbergung	1.704	911.599	1.120	330.192
I551	Hotels, Gasthöfe und Pensionen	1.314	707.863	916	286.321
I552	Ferienunterkünfte und ähnliche Beherbergungsstätten	263	72.607	130	26.452
I553	Campingplätze	31	16.698	10	4.475
I559	Sonstige Beherbergungsstätten	96	114.431	64	12.944
I56	Gastronomie	6.278	2.686.603	5.130	1.466.546
I561	Restaurants, Gaststätten, Imbissstuben, Cafés, Eissalons u. Ä.	4.624	1.804.883	3.930	1.124.283
I562	Caterer und Erbringung sonstiger Verpflegungsdienstleistungen	758	620.150	499	178.148
I563	Ausschank von Getränken	896	261.570	701	164.115
J	Information und Kommunikation	4.203	4.323.355	.	.
J58	Verlagswesen	180	640.772	.	.
J581	Verlegen von Büchern und Zeitschriften; sonstiges Verlagswesen (ohne Software)	162	601.308	62	11.561
J582	Verlegen von Software	18	39.464	.	.
J59	Herstellung, Verleih und Vertrieb von Filmen und Fernsehprogrammen; Kinos; Tonstudios und Verlegen von Musik	294	157.108	150	25.523
J591	Herstellung von Filmen und Fernsehprogrammen, deren Verleih und Vertrieb; Kinos	228	131.509	115	18.433
J592	Tonstudios; Herstellung von Hörfunkbeiträgen; Verlegen von bespielten Tonträgern und Musikalien	66	25.599	35	7.090
J60	Rundfunkveranstalter	26	83.097	.	.
J601	Hörfunkveranstalter	18	77.196	.	.

Wirtschaftszweigklassifikation	Wirtschaftliche Gliederung	Steuerpflichtige Anzahl	Lieferungen und Leistungen <sup>1)</sup> in Tsd. EUR	Steuerpflichtige, Lieferungen und Leistungen <sup>1)</sup> von Einzelunternehmen Anzahl	Steuerpflichtige, Lieferungen und Leistungen <sup>1)</sup> von Einzelunternehmen in Tsd. EUR
J602	Fernsehveranstalter	8	5.901	.	.
J61	Telekommunikation	114	144.372	49	12.797
J611	Leitungsgebundene Telekommunikation	28	82.071	8	1.447
J612	Drahtlose Telekommunikation	16	15.140	6	1.181
J613	Satellitentelekommunikation	.	.	-	-
J619	Sonstige Telekommunikation	.	.	35	10.169
J62	Erbringung von Dienstleistungen der Informationstechnologie	3.259	2.860.953	1.729	264.752
J620	Erbringung von Dienstleistungen der Informationstechnologie	3.259	2.860.953	1.729	264.752
J63	Informationsdienstleistungen	330	437.052	.	.
J631	Datenverarbeitung, Hosting und damit verbundene Tätigkeiten; Webportale	94	202.435	.	.
J639	Erbringung von sonstigen Informationsdienstleistungen	236	234.617	62	6.378
K	Erbringung von Finanz- und Versicherungsdienstleistungen	.	.	.	.
K64	Erbringung von Finanzdienstleistungen	.	.	.	.
K641	Zentralbanken und Kreditinstitute	.	.	-	-
K642	Beteiligungsgesellschaften	90	596.045	-	-
K643	Treuhand- und sonstige Fonds und ähnliche Finanzinstitutionen	.	.	-	-
K649	Sonstige Finanzierungsinstitutionen	28	145.639	.	.
K65	Versicherungen, Rückversicherungen und Pensionskassen (ohne Sozialversicherung)	.	.	-	-
K651	Versicherungen	.	.	-	-
K652	Rückversicherungen	-	-	-	-
K653	Pensionskassen und Pensionsfonds	-	-	-	-
K66	Mit Finanz- und Versicherungsdienstleistungen verbundene Tätigkeiten	.	.	.	.
K661	Mit Finanzdienstleistungen verbundene Tätigkeiten	.	.	87	13.355
K662	Mit Versicherungsdienstleistungen und Pensionskassen verbundene Tätigkeiten	.	.	.	.
K663	Fondsmanagement	.	.	-	-
L	Grundstücks- und Wohnungswesen	9.678	8.787.775	4.242	2.566.091
L68	Grundstücks- und Wohnungswesen	9.678	8.787.775	4.242	2.566.091
L681	Kauf und Verkauf von eigenen Grundstücken, Gebäuden und Wohnungen	649	602.280	59	24.568
L682	Vermietung, Verpachtung von eigenen oder geleasteten Grundstücken, Gebäuden und Wohnungen	6.824	6.620.261	3.189	2.327.585
L683	Vermittlung und Verwaltung von Grundstücken, Gebäuden und Wohnungen für Dritte	2.205	1.565.234	994	213.938
M	Erbringung von freiberuflichen, wissenschaftlichen und technischen Dienstleistungen	17.203	10.324.708	11.975	2.418.115
M69	Rechts- und Steuerberatung, Wirtschaftsprüfung	3.931	1.594.840	2.976	764.452
M691	Rechtsberatung	2.089	596.170	1.751	361.303
M692	Wirtschaftsprüfung und Steuerberatung; Buchführung	1.842	998.669	1.225	403.149
M70	Verwaltung und Führung von Unternehmen und Betrieben; Unternehmensberatung	2.693	3.512.494	1.239	222.434
M701	Verwaltung und Führung von Unternehmen und Betrieben	681	2.662.497	45	16.457
M702	Public-Relations- und Unternehmensberatung	2.012	849.998	1.194	205.977
M71	Architektur- und Ingenieurbüros; technische, physikalische und chemische Untersuchung	5.864	3.658.077	4.022	838.729
M711	Architektur- und Ingenieurbüros	5.662	3.364.227	3.945	816.393
M712	Technische, physikalische und chemische Untersuchung	202	293.850	77	22.336
M72	Forschung und Entwicklung	342	391.667	129	24.892
M721	Forschung und Entwicklung im Bereich Natur-, Ingenieur-, Agrarwissenschaften und Medizin	320	387.398	.	.
M722	Forschung und Entwicklung im Bereich Rechts-, Wirtschafts- und Sozialwissenschaften sowie im Bereich Sprach-, Kultur- und Kunstwissenschaften	22	4.269	.	.
M73	Werbung und Marktforschung	1.120	448.156	781	131.074
M731	Werbung	1.086	435.385	766	130.069
M732	Markt- und Meinungsforschung	34	12.771	15	1.005
M74	Sonstige freiberufliche, wissenschaftliche und technische Tätigkeiten	2.793	526.046	2.412	277.451
M741	Ateliers für Textil-, Schmuck-, Grafik- u. ä. Design	747	130.825	630	70.047
M742	Fotografie und Fotolabors	498	83.082	472	41.130
M743	Übersetzen und Dolmetschen	376	41.142	358	34.998
M749	Sonstige freiberufliche, wissenschaftliche und technische Tätigkeiten a. n. g.	1.172	270.998	952	131.277
M75	Veterinärwesen	460	193.428	416	159.082
M750	Veterinärwesen	460	193.428	416	159.082
N	Erbringung von sonstigen wirtschaftlichen Dienstleistungen	9.219	6.464.620	6.482	1.716.664
N77	Vermietung von beweglichen Sachen	1.050	940.919	636	451.838
N771	Vermietung von Kraftwagen	220	208.490	151	89.570
N772	Vermietung von Gebrauchsgütern	162	98.083	.	.
N773	Vermietung von Maschinen, Geräten und sonstigen beweglichen Sachen	665	634.142	380	313.764
N774	Leasing von nichtfinanziellen immateriellen Vermögensgegenständen (ohne Copyrights)	3	205	.	.
N78	Vermittlung und Überlassung von Arbeitskräften	353	525.827	.	.
N781	Vermittlung von Arbeitskräften	224	195.628	.	.
N782	Befristete Überlassung von Arbeitskräften	78	254.828	.	.

Wirtschaftszweigklassifikation	Wirtschaftliche Gliederung	Steuerpflichtige Anzahl	Lieferungen und Leistungen <sup>1)</sup> in Tsd. EUR	Steuerpflichtige, Lieferungen und Leistungen <sup>1)</sup> von Einzelunternehmen Anzahl	Steuerpflichtige, Lieferungen und Leistungen <sup>1)</sup> von Einzelunternehmen in Tsd. EUR
N783	Sonstige Überlassung von Arbeitskräften	51	75.371	8	1.183
N79	Reisebüros, Reiseveranstalter und Erbringung sonstiger Reservierungsdienstleistungen	574	393.457	392	83.573
N791	Reisebüros und Reiseveranstalter	541	385.550	372	80.742
N799	Erbringung sonstiger Reservierungsdienstleistungen	33	7.908	20	2.831
N80	Wach- und Sicherheitsdienste sowie Detekteien	271	482.335	.	.
N801	Private Wach- und Sicherheitsdienste	203	449.729	118	85.633
N802	Sicherheitsdienste mithilfe von Überwachungs- und Alarmsystemen	29	27.560	9	1.977
N803	Detekteien	39	5.046	.	.
N81	Gebäudebetreuung; Garten- und Landschaftsbau	4.960	1.985.299	4.160	855.112
N811	Hausmeisterdienste	2.745	606.965	2.402	400.548
N812	Reinigung von Gebäuden, Straßen und Verkehrsmitteln	1.109	865.695	880	209.680
N813	Garten- und Landschaftsbau sowie Erbringung von sonstigen gärtnerischen Dienstleistungen	1.106	512.639	878	244.884
N82	Erbringung von wirtschaftlichen Dienstleistungen für Unternehmen und Privatpersonen a. n. g.	2.011	2.136.783	1.020	188.644
N821	Sekretariats- und Schreibdienste, Copy-Shops	333	44.307	299	35.464
N822	Call Center	21	65.415	6	290
N823	Messe-, Ausstellungs- und Kongressveranstalter	248	209.140	177	36.233
N829	Erbringung sonstiger wirtschaftlicher Dienstleistungen für Unternehmen und Privatpersonen	1.409	1.817.921	538	116.658
P	Erziehung und Unterricht	1.849	935.216	.	.
P85	Erziehung und Unterricht	1.849	935.216	.	.
P851	Kindergärten und Vorschulen	.	.	-	-
P852	Grundschulen	.	.	-	-
P853	Weiterführende Schulen	108	131.752	.	.
P854	Tertiärer und post-sekundärer, nicht tertiärer Unterricht	102	108.293	.	.
P855	Sonstiger Unterricht	1.623	687.993	1.327	214.671
P856	Erbringung von Dienstleistung für den Unterricht	11	5.025	.	.
Q	Gesundheits- und Sozialwesen	2.247	5.865.374	1.534	463.477
Q86	Gesundheitswesen	1.822	3.946.280	1.393	425.048
Q861	Krankenhäuser	54	3.025.733	-	-
Q862	Arzt- und Zahnarztpraxen	630	493.330	485	248.091
Q869	Gesundheitswesen a. n. g.	1.138	427.218	908	176.957
Q87	Heime (ohne Erholungs- und Ferienheime)	74	483.859	12	5.347
Q871	Pflegeheime	47	440.788	.	.
Q872	Stationäre Einrichtungen zur psychosozialen Betreuung, Suchtbekämpfung u. Ä.	-	-	-	-
Q873	Altenheime; Alten- und Behindertenwohnheime	17	35.095	.	.
Q879	Sonstige Heime (ohne Erholungs- und Ferienheime)	10	7.976	.	.
Q88	Sozialwesen (ohne Heime)	351	1.435.235	129	33.082
Q881	Soziale Betreuung älterer Menschen und Behinderter	167	227.839	.	.
Q889	Sonstiges Sozialwesen (ohne Heime)	184	1.207.396	.	.
R	Kunst, Unterhaltung und Erholung	3.929	1.709.224	2.794	393.823
R90	Kreative, künstlerische und unterhaltende Tätigkeiten	2.048	334.613	1.858	174.160
R900	Kreative, künstlerische und unterhaltende Tätigkeiten	2.048	334.613	1.858	174.160
R91	Bibliotheken, Archive, Museen, botanische und zoologische Gärten	41	64.724	3	434
R910	Bibliotheken, Archive, Museen, botanische und zoologische Gärten	41	64.724	3	434
R92	Spiel-, Wett- und Lotteriewesen	183	491.374	104	41.190
R920	Spiel-, Wett- und Lotteriewesen	183	491.374	104	41.190
R93	Erbringung von Dienstleistungen des Sports, der Unterhaltung und der Erholung	1.657	818.512	829	178.040
R931	Erbringung von Dienstleistungen des Sports	774	507.462	222	50.735
R932	Erbringung von sonstigen Dienstleistungen der Unterhaltung und der Erholung	883	311.050	607	127.306
S	Erbringung von sonstigen Dienstleistungen	11.284	2.816.108	9.681	997.485
S94	Interessenvertretungen sowie kirchliche und sonstige religiöse Vereinigungen (ohne Sozialwesen und Sport)	639	460.375	.	.
S941	Wirtschafts- und Arbeitgeberverbände, Berufsorganisationen	47	100.392	-	-
S942	Arbeitnehmervereinigungen	-	-	-	-
S949	Kirchliche Vereinigungen; politische Parteien sowie sonstige Interessenvertretungen und Vereinigungen a. n. g.	592	359.983	.	.
S95	Reparatur von Datenverarbeitungsgeräten und Gebrauchsgütern	495	126.479	.	.
S951	Reparatur von Datenverarbeitungs- und Telekommunikationsgeräten	61	40.852	.	.
S952	Reparatur von Gebrauchsgütern	434	85.627	.	.
S96	Erbringung von sonstigen überwiegend persönlichen Dienstleistungen	10.150	2.229.254	9.243	929.454
S960	Erbringung von sonstigen überwiegend persönlichen Dienstleistungen	10.150	2.229.254	9.243	929.454

1) Ohne Umsatzsteuer.

[Zeichenerklärung](#)



Steuerpflichtige, Lieferungen und Leistungen <sup>1)</sup> von Personengesellschaften Anzahl	Steuerpflichtige, Lieferungen und Leistungen <sup>1)</sup> von Personengesellschaften in Tsd. EUR	Steuerpflichtige, Lieferungen und Leistungen <sup>1)</sup> von Aktiengesellschaften Anzahl	Steuerpflichtige, Lieferungen und Leistungen <sup>1)</sup> von Aktiengesellschaften in Tsd. EUR	Steuerpflichtige, Lieferungen und Leistungen <sup>1)</sup> der übrigen Rechtsformen Anzahl	Steuerpflichtige, Lieferungen und Leistungen <sup>1)</sup> der übrigen Rechtsformen in Tsd. EUR
12.519	22.760.047	25.874	150.250.714	3.731	16.574.053
571	657.302	328	1.062.149	226	1.092.655
534	631.229	300	1.033.699	197	908.013
100	88.615	23	47.584	16	48.785
18	19.446	5	4.918	-	-
23	22.107	3	4.939	-	-
73	244.610	49	194.752	7	21.873
271	223.756	146	632.155	155	753.834
49	32.696	74	149.351	19	83.521
-	-	-	-	-	-
.	.	19	21.334	.	.
.	.	.	.	.	.
.	.	.	.	8	124.162
-	-	-	-	-	-
11	21.239	14	20.566	11	53.598
.	.	9	7.116	.	.
.	.	.	.	-	-
.	.	.	.	.	.
.	.	.	.	-	-
-	-	-	-	-	-
-	-	-	-	-	-
-	-	-	-	-	-
-	-	-	-	-	-
-	-	-	-	-	-
-	-	.	.	-	-
-	-	.	.	-	-
-	-	.	.	-	-
-	-	.	.	-	-
-	-	-	-	-	-
.	.	38	73.787	-	-
17	75.169	.	.	-	-
.	.	.	.	-	-
.	.	.	.	-	-
-	-	-	-	-	-
.	.	.	.	-	-
974	5.255.364	3.767	27.519.701	186	2.387.240
.	.	.	.	.	.
35	700.722	63	357.055	.	.
-	-	7	26.498	-	-
6	10.873	.	.	.	.
-	-	.	.	-	-
.	.	10	378.106	.	.
.	.	6	134.148	.	.
.	.	63	243.687	.	.
13	56.978	46	560.733	.	.
.	.	10	38.267	.	.
.	.	.	.	.	.
.	.	.	.	.	.
.	.	-	-	-	-
.	.	-	-	-	-
-	-	.	.	-	-
.	.	.	.	-	-
.	.	.	.	-	-
29	162.743	84	315.947	.	.
.	.	.	.	.	.
.	.	23	60.994	.	.
-	-	-	-	-	-
.	.	.	.	-	-
.	.	.	.	.	.

Steuerpflichtige, Lieferungen und Leistungen <sup>1)</sup> von Personengesellschaften Anzahl	Steuerpflichtige, Lieferungen und Leistungen <sup>1)</sup> von Personengesellschaften in Tsd. EUR	Steuerpflichtige, Lieferungen und Leistungen <sup>1)</sup> von Aktiengesellschaften Anzahl	Steuerpflichtige, Lieferungen und Leistungen <sup>1)</sup> von Aktiengesellschaften in Tsd. EUR	Steuerpflichtige, Lieferungen und Leistungen <sup>1)</sup> der übrigen Rechtsformen Anzahl	Steuerpflichtige, Lieferungen und Leistungen <sup>1)</sup> der übrigen Rechtsformen in Tsd. EUR
.	.	13	12.195	.	.
.	.	.	.	.	.
.	.	.	.	.	.
51	98.737	145	249.104	.	.
.	.	.	.	.	.
.	.	36	254.229	.	.
36	80.693	.	.	.	.
.	.	.	.	.	.
.	.	.	.	.	.
-	-	-	-	.	.
.	.	.	.	.	.
4	27.046	19	369.542	.	.
-	-	.	.	.	.
.	.	.	.	.	.
7	73.576	13	225.611	.	.
-	-	.	.	.	.
.	.	.	.	.	.
-	-	7	141.439	.	.
.	.	.	.	.	.
.	.	.	.	.	.
26	265.118	151	1.287.365	13	19.199
.	.	.	.	.	.
.	.	32	331.017	.	.
-	-	.	.	.	.
.	.	.	.	.	.
.	.	12	44.960	.	.
-	-	-	-	.	.
40	325.246	43	139.796	.	.
26	11.859	52	58.205	.	.
.	.	.	.	.	.
.	.	.	.	.	.
.	.	.	.	.	.
-	-	.	.	.	.
-	-	.	.	.	.
.	.	.	.	.	.
.	.	.	.	.	.
73	337.913	251	1.252.341	.	.
3	23.040	22	161.046	.	.
.	.	.	.	.	.
-	-	.	.	.	.
9	112.443	49	926.199	.	.
.	.	183	623.482	.	.
24	43.560	.	.	.	.
36	59.757	151	1.061.094	7	7.784
.	.	.	.	.	.
.	.	115	1.333.634	.	.
4	1.551	29	149.259	.	.
.	.	31	156.861	.	.
-	-	.	.	.	.
.	.	106	1.017.199	.	.
.	.	12	55.257	.	.
.	.	.	.	.	.
-	-	.	.	.	.
.	.	.	.	.	.
.	.	65	630.041	.	.
-	-	.	.	.	.
.	.	36	341.674	.	.
.	.	.	.	.	.

Steuerpflichtige, Lieferungen und Leistungen <sup>1)</sup> von Personengesellschaften Anzahl	Steuerpflichtige, Lieferungen und Leistungen <sup>1)</sup> von Personengesellschaften in Tsd. EUR	Steuerpflichtige, Lieferungen und Leistungen <sup>1)</sup> von Aktiengesellschaften Anzahl	Steuerpflichtige, Lieferungen und Leistungen <sup>1)</sup> von Aktiengesellschaften in Tsd. EUR	Steuerpflichtige, Lieferungen und Leistungen <sup>1)</sup> der übrigen Rechtsformen Anzahl	Steuerpflichtige, Lieferungen und Leistungen <sup>1)</sup> der übrigen Rechtsformen in Tsd. EUR
-	-	.	.	.	.
10	39.002	80	320.849	3	2.310
.	.	.	.	.	.
7	32.577	72	1.306.854	4	318.927
26	165.935	191	1.666.132	6	3.569
.	.	9	31.938	-	-
.	.	.	.	.	.
23	117.086	183	1.544.756	.	.
.	.	.	.	.	.
-	-	.	.	-	-
.	.	.	.	.	.
.	.	.	.	.	.
-	-	.	.	-	-
.	.	13	95.957	.	.
.	.	.	.	.	.
-	-	-	-	-	-
3	234	16	20.110	-	-
.	.	.	.	.	.
.	.	.	.	.	.
.	.	.	.	.	.
3	359	3	1.149	-	-
9	28.131	16	54.845	-	-
-	-	.	.	-	-
.	.	17	23.174	.	.
46	56.335	192	337.917	-	-
22	38.756	59	167.575	.	.
.	.	.	.	.	.
28	100.389	.	.	.	.
.	.	136	448.709	.	.
726	2.509.505	208	29.139.035	17	62.661
726	2.509.505	208	29.139.035	17	62.661
.	.	.	.	.	.
7	7.369	.	.	.	.
.	.	.	.	.	.
.	.	.	.	52	315.371
.	.	.	.	41	299.549
.	.	.	.	41	299.549
5	6.814	21	372.742	5	2.057
5	6.814	21	372.742	5	2.057
42	164.892	.	.	6	13.765
9	43.797	40	238.308	.	.
15	76.824	.	.	.	.
18	44.271	67	365.784	-	-
.	.	20	106.491	-	-
.	.	20	106.491	-	-
1.276	2.214.931	4.027	9.808.724	635	882.528
102	239.389	558	1.806.022	.	.
25	12.501	182	612.237	.	.
77	226.888	376	1.193.785	16	50.315
177	770.440	268	1.477.252	.	.
103	545.828	110	840.932	-	-
37	82.646	87	366.087	.	.
37	141.966	71	270.233	.	.
997	1.205.102	3.201	6.525.450	616	792.495
27	16.988	128	201.213	-	-
384	674.109	1.427	4.167.604	397	611.141
314	181.312	738	915.711	10	3.667
272	332.694	908	1.240.921	209	177.687
1.646	6.333.590	4.023	16.811.251	591	3.438.994
445	1.103.543	881	4.777.751	48	721.937
.	.	474	3.723.527	.	.

Steuerpflichtige, Lieferungen und Leistungen <sup>1)</sup> von Personengesellschaften Anzahl	Steuerpflichtige, Lieferungen und Leistungen <sup>1)</sup> von Personengesellschaften in Tsd. EUR	Steuerpflichtige, Lieferungen und Leistungen <sup>1)</sup> von Aktiengesellschaften Anzahl	Steuerpflichtige, Lieferungen und Leistungen <sup>1)</sup> von Aktiengesellschaften in Tsd. EUR	Steuerpflichtige, Lieferungen und Leistungen <sup>1)</sup> der übrigen Rechtsformen Anzahl	Steuerpflichtige, Lieferungen und Leistungen <sup>1)</sup> der übrigen Rechtsformen in Tsd. EUR
.	.	242	365.882	.	.
71	106.538	137	633.011	44	672.074
28	33.527	28	55.331	-	-
251	2.621.869	1.460	7.640.215	229	1.608.696
63	49.297	309	540.218	20	30.287
6	29.329	38	165.086	11	60.195
.	.	.	.	22	466.312
30	465.052	232	1.377.371	18	155.524
.	.	.	.	6	8.945
32	106.598	290	1.699.838	21	26.738
63	361.144	308	1.425.758	65	550.450
13	21.800	76	159.226	66	310.245
950	2.608.178	1.682	4.393.284	314	1.108.361
159	747.143	.	.	.	.
.	.	.	.	.	.
11	19.069	35	90.692	4	138.441
.	.	175	410.208	.	.
146	410.458	298	446.300	.	.
68	136.068	127	742.339	8	1.800
268	580.102	435	1.074.869	10	349.815
.	.	.	.	.	.
.	.	.	.	.	.
.	.	734	3.563.864	.	.
.	.	.	.	.	.
-	-	5	3.388	-	-
.	.	5	61.847	.	.
45	32.204	78	410.438	120	101.412
83	269.862	.	.	.	.
-	-	-	-	-	-
.	.	.	.	.	.
-	-	-	-	-	-
-	-	-	-	-	-
.	.	.	.	.	.
-	-	-	-	-	-
.	.	.	.	.	.
.	.	.	.	.	.
-	-	.	.	-	-
.	.	.	.	.	.
.	.	.	.	.	.
77	172.438	319	1.090.658	7	31.844
.	.	.	.	.	.
-	-	-	-	-	-
.	.	.	.	.	.
.	.	.	.	.	.
.	.	228	311.622	.	.
94	21.598	.	.	.	.
6	2.220	11	5.052	4	4.951
.	.	20	37.714	.	.
418	447.586	690	759.150	40	13.320
293	305.134	390	373.668	11	1.798
70	112.410	177	319.379	12	10.212
55	30.041	123	66.103	17	1.310
.	.	.	.	.	.
28	419.679	85	207.751	.	.
.	.	.	.	.	.
.	.	.	.	-	-
43	14.830	98	116.364	3	392
34	11.304	76	101.380	3	392
9	3.525	22	14.983	-	-
.	.	.	.	.	.
.	.	10	6.986	.	.

Steuerpflichtige, Lieferungen und Leistungen <sup>1)</sup> von Personengesellschaften Anzahl	Steuerpflichtige, Lieferungen und Leistungen <sup>1)</sup> von Personengesellschaften in Tsd. EUR	Steuerpflichtige, Lieferungen und Leistungen <sup>1)</sup> von Aktiengesellschaften Anzahl	Steuerpflichtige, Lieferungen und Leistungen <sup>1)</sup> von Aktiengesellschaften in Tsd. EUR	Steuerpflichtige, Lieferungen und Leistungen <sup>1)</sup> der übrigen Rechtsformen Anzahl	Steuerpflichtige, Lieferungen und Leistungen <sup>1)</sup> der übrigen Rechtsformen in Tsd. EUR
-	-	.	.	-	-
8	6.250	53	124.321	4	1.004
.	.	14	78.410	.	.
.	.	.	.	-	-
-	-	.	.	-	-
4	885	29	35.229	.	.
173	100.280	1.343	2.492.124	14	3.797
173	100.280	1.343	2.492.124	14	3.797
.	.	196	302.846	.	.
.	.	49	88.977	.	.
23	14.010	147	213.869	4	360
.	.	.	.	.	.
.	.	.	.	.	.
-	-	-	-	.	.
.	.	.	.	-	-
.	.	-	-	.	.
.	.	.	.	.	.
-	-	-	-	.	.
-	-	-	-	.	.
-	-	-	-	-	-
-	-	-	-	-	-
.	.	.	.	.	.
.	.	.	.	3	189
.	.	.	.	.	.
-	-	.	.	-	-
3.035	1.407.270	2.150	3.260.295	251	1.554.120
3.035	1.407.270	2.150	3.260.295	251	1.554.120
105	77.584	471	483.142	14	16.986
2.658	1.106.165	758	1.669.689	219	1.516.822
272	223.520	921	1.107.463	18	20.312
1.480	1.121.471	3.661	6.680.761	87	104.361
475	376.224	474	452.522	6	1.641
291	198.937	47	35.930	-	-
184	177.287	427	416.592	6	1.641
168	228.818	1.239	2.987.374	47	73.868
65	181.720	533	2.393.518	38	70.802
103	47.097	706	593.857	9	3.066
561	381.959	1.273	2.432.540	8	4.849
.	.	1.164	2.179.665	.	.
.	.	109	252.875	.	.
16	6.006	179	340.923	18	19.847
.	.	172	338.010	18	19.847
.	.	7	2.913	-	-
.	.	240	268.971	.	.
.	.	221	257.205	.	.
-	-	19	11.766	-	-
.	.	252	195.549	.	.
49	10.237	68	50.541	-	-
14	20.048	12	21.904	-	-
5	1.061	13	5.083	-	-
.	.	159	118.021	.	.
40	31.464	4	2.881	-	-
40	31.464	4	2.881	-	-
657	733.392	2.013	3.921.341	67	93.223
179	145.320	232	342.436	3	1.326
29	44.547	40	74.373	-	-
.	.	.	.	-	-
127	86.529	155	232.524	3	1.326
.	.	.	.	-	-
34	58.465	206	421.214	.	.
23	34.241	109	128.744	.	.
6	8.577	59	233.930	.	.

Steuerpflichtige, Lieferungen und Leistungen <sup>1)</sup> von Personengesellschaften Anzahl	Steuerpflichtige, Lieferungen und Leistungen <sup>1)</sup> von Personengesellschaften in Tsd. EUR	Steuerpflichtige, Lieferungen und Leistungen <sup>1)</sup> von Aktiengesellschaften Anzahl	Steuerpflichtige, Lieferungen und Leistungen <sup>1)</sup> von Aktiengesellschaften in Tsd. EUR	Steuerpflichtige, Lieferungen und Leistungen <sup>1)</sup> der übrigen Rechtsformen Anzahl	Steuerpflichtige, Lieferungen und Leistungen <sup>1)</sup> der übrigen Rechtsformen in Tsd. EUR
5	15.647	38	58.541	-	-
54	46.333	124	263.137	4	413
.	.	118	260.475	.	.
.	.	6	2.663	.	.
14	100.592	92	289.086	.	.
.	.	71	264.408	.	.
.	.	.	.	-	-
-	-	.	.	-	-
201	256.422	583	867.900	16	5.865
94	31.653	249	174.764	-	-
.	.	180	469.616	.	.
.	.	154	223.520	.	.
175	126.260	776	1.737.568	40	84.311
14	1.818	20	7.025	-	-
5	35.408	10	29.718	-	-
.	.	58	162.203	.	.
.	.	688	1.538.622	.	.
.	.	.	.	.	.
.	.	.	.	.	.
-	-	-	-	.	.
-	-	.	.	.	.
.	.	16	93.585	.	.
.	.	8	15.588	12	83.400
70	24.362	209	407.295	17	41.665
.	.	5	4.234	.	.
205	248.603	351	2.760.746	157	2.392.549
193	243.146	216	1.868.218	20	1.409.869
5	15.748	38	1.605.446	11	1.404.539
121	198.554	24	46.685	-	-
67	28.844	154	216.087	9	5.330
4	1.348	39	277.252	19	199.912
.	.	26	238.421	.	.
-	-	-	-	-	-
.	.	8	33.973	.	.
-	-	5	4.857	.	.
8	4.108	96	615.276	118	782.768
.	.	58	171.834	6	23.063
.	.	38	443.442	112	759.705
259	128.498	.	.	.	.
.	.	.	.	.	.
.	.	.	.	.	.
-	-	15	23.461	23	40.829
-	-	15	23.461	23	40.829
.	.	.	.	.	.
.	.	.	.	.	.
147	57.909	344	295.479	337	287.083
81	37.778	181	159.347	290	259.602
66	20.131	163	136.132	47	27.481
.	.	.	.	.	.
.	.	.	.	608	444.463
-	-	.	.	.	.
-	-	-	-	-	-
.	.	27	14.469	.	.
21	14.344	36	43.955	.	.
.	.	11	24.067	-	-
.	.	25	19.888	.	.
260	68.493	472	310.652	175	920.656
260	68.493	472	310.652	175	920.656

**9. Umsatzsteuerpflichtige und deren Lieferungen und Leistungen 2023 nach der Besteuerung der Umsätze und nach wirtschaftlicher Gliederung**

Wirtschaftszweigklassifikation	Wirtschaftliche Gliederung	Steuerpflichtige Anzahl	Lieferungen und Leistungen <sup>1)</sup> in Tsd. EUR	Steuerpflichtige Umsätze zu 19 % Anzahl <sup>2)</sup>	Steuerpflichtige Umsätze zu 19 % in Tsd. EUR	Steuerpflichtige Umsätze zu 7 % Anzahl <sup>2)</sup>
A-S	Wirtschaftszweige insgesamt	134.110	221.467.360	131.247	106.902.549	33.254
A	Land- und Forstwirtschaft, Fischerei	3.449	3.531.077	3.244	849.029	2.933
A01	Landwirtschaft, Jagd und damit verbundene Tätigkeiten	3.022	3.157.340	2.824	579.092	2.676
A011	Anbau einjähriger Pflanzen	518	333.588	462	52.372	501
A012	Anbau mehrjähriger Pflanzen	74	42.590	.	.	67
A013	Betrieb von Baumschulen sowie Anbau von Pflanzen zu Vermehrungszwecken	110	56.999	110	10.962	107
A014	Tierhaltung	.	.	351	48.801	295
A015	Gemischte Landwirtschaft	1.616	1.885.727	1.505	325.614	1.529
A016	Erbringung von landwirtschaftlichen Dienstleistungen	332	327.837	322	125.341	177
A017	Jagd, Fallenstellerei und damit verbundene Tätigkeiten	.	.	.	.	-
A02	Forstwirtschaft und Holzeinschlag	382	355.654	378	267.531	213
A021	Forstwirtschaft	108	39.068	105	33.935	67
A022	Holzeinschlag	65	145.831	65	120.312	50
A023	Sammeln von wild wachsenden Produkten (ohne Holz)	-	-	-	-	-
A024	Erbringung von Dienstleistungen für Forstwirtschaft und Holzeinschlag	209	170.754	208	113.284	96
A03	Fischerei und Aquakultur	45	18.083	42	2.406	44
A031	Fischerei	15	7.272	15	1.402	15
A032	Aquakultur	30	10.811	27	1.004	29
B	Bergbau und Gewinnung von Steinen und Erden	.	.	81	231.036	13
B05	Kohlenbergbau	-	-	-	-	-
B051	Steinkohlenbergbau	-	-	-	-	-
B052	Braunkohlenbergbau	-	-	-	-	-
B06	Gewinnung von Erdöl und Erdgas	-	-	-	-	-
B061	Gewinnung von Erdöl	-	-	-	-	-
B062	Gewinnung von Erdgas	-	-	-	-	-
B07	Erzbergbau	.	.	.	.	-
B071	Eisenerzbergbau	.	.	.	.	-
B072	NE-Metallerzbergbau	-	-	-	-	-
B08	Gewinnung von Steinen und Erden, sonstiger Bergbau	69	156.561	69	151.589	.
B081	Gewinnung von Natursteinen, Kies, Sand, Ton und Kaolin	62	146.731	62	142.183	9
B089	Sonstiger Bergbau; Gewinnung von Steinen und Erden a. n. g.	7	9.830	7	9.405	.
B09	Erbringung von Dienstleistungen für den Bergbau und die Gewinnung von Steinen und Erden	12	42.265	.	.	.
B091	Erbringung von Dienstleistungen für die Gewinnung von Erdöl und Erdgas	-	-	-	-	-
B099	Erbringung von Dienstleistungen für den sonstigen Bergbau und die Gewinnung von Steinen und Erden	12	42.265	.	.	.
C	Verarbeitendes Gewerbe	10.786	37.537.464	10.669	22.786.253	2.822
C10	Herstellung von Nahrungs- und Futtermitteln	1.545	3.985.252	1.519	244.201	1.507
C101	Schlachten und Fleischverarbeitung	382	1.259.891	375	35.860	371
C102	Fischverarbeitung	13	29.612	13	733	13
C103	Obst- und Gemüseverarbeitung	43	239.947	42	33.294	33
C104	Herstellung von pflanzlichen und tierischen Ölen und Fetten	7	20.280	7	796	6
C105	Milchverarbeitung	47	661.706	44	12.170	47
C106	Mahl- und Schälmaschinen, Herstellung von Stärke und Stärkeerzeugnissen	26	221.517	26	42.867	26
C107	Herstellung von Back- und Teigwaren	895	851.805	883	62.537	889
C108	Herstellung von sonstigen Nahrungsmitteln	100	642.390	97	51.602	92
C109	Herstellung von Futtermitteln	32	58.104	32	4.341	30
C11	Getränkeherstellung	91	267.097	.	.	50
C110	Getränkeherstellung	91	267.097	.	.	50
C12	Tabakverarbeitung	.	.	.	.	.
C120	Tabakverarbeitung	.	.	.	.	.
C13	Herstellung von Textilien	277	726.724	276	477.582	34
C131	Spinnstoffaufbereitung und Spinnerei	.	.	.	.	.
C132	Weberei	10	61.560	.	.	.
C133	Veredlung von Textilien und Bekleidung	.	.	55	69.660	.
C139	Herstellung von sonstigen Textilwaren	207	514.481	206	371.587	23
C14	Herstellung von Bekleidung	.	.	130	86.650	19
C141	Herstellung von Bekleidung (ohne Pelzbekleidung)	.	.	114	78.677	.
C142	Herstellung von Pelzwaren	4	277	4	277	-
C143	Herstellung von Bekleidung aus gewirktem und gestricktem Stoff	12	9.271	12	7.696	.

Wirtschaftszweigklassifikation	Wirtschaftliche Gliederung	Steuerpflichtige Anzahl	Lieferungen und Leistungen <sup>1)</sup> in Tsd. EUR	Steuerpflichtige Umsätze zu 19 % Anzahl <sup>2)</sup>	Steuerpflichtige Umsätze zu 19 % in Tsd. EUR	Steuerpflichtige Umsätze zu 7 % Anzahl <sup>2)</sup>
C15	Herstellung von Leder, Lederwaren und Schuhen	95	28.104	95	19.775	21
C151	Herstellung von Leder und Lederwaren (ohne Herstellung von Lederbekleidung)	62	19.142	62	14.672	3
C152	Herstellung von Schuhen	33	8.962	33	5.104	18
C16	Herstellung von Holz-, Flecht-, Korb- und Korkwaren (ohne Möbel)	786	999.054	783	648.828	120
C161	Säge-, Hobel- und Holzimprägnierwerke	89	496.468	89	237.855	45
C162	Herstellung von sonstigen Holz-, Kork-, Flecht- und Korbwaren (ohne Möbel)	697	502.586	694	410.973	75
C17	Herstellung von Papier, Pappe und Waren daraus	81	708.434	81	442.683	.
C171	Herstellung von Holz- und Zellstoff, Papier, Karton und Pappe	19	403.779	19	198.234	4
C172	Herstellung von Waren aus Papier, Karton und Pappe	62	304.656	62	244.450	.
C18	Herstellung von Druckerzeugnissen; Vervielfältigung von bespielten Ton-, Bild- und Datenträgern	344	723.878	342	590.920	150
C181	Herstellung von Druckerzeugnissen	329	710.935	327	580.323	.
C182	Vervielfältigung von bespielten Ton-, Bild- und Datenträgern	15	12.943	15	10.597	.
C19	Kokerei und Mineralölverarbeitung	.	.	4	52.725	-
C191	Kokerei	-	-	-	-	-
C192	Mineralölverarbeitung	.	.	4	52.725	-
C20	Herstellung von chemischen Erzeugnissen	118	1.097.830	117	590.318	27
C201	Herstellung von chemischen Grundstoffen, Düngemitteln und Stickstoffverbindungen, Kunststoffen in Primärformen und synthetischem Kautschuk in Primärformen	29	397.946	29	131.548	.
C202	Herstellung von Schädlingsbekämpfungsmitteln, Pflanzenschutz- und Desinfektionsmitteln	.	.	.	.	.
C203	Herstellung von Anstrichmitteln, Druckfarben und Kittungen	8	67.460	8	54.902	.
C204	Herstellung von Seifen, Wasch-, Reinigungs- und Körperpflegemitteln sowie von Duftstoffen	35	263.491	35	227.994	.
C205	Herstellung von sonstigen chemischen Erzeugnissen	41	335.695	40	160.863	.
C206	Herstellung von Chemiefasern	.	.	.	.	-
C21	Herstellung von pharmazeutischen Erzeugnissen	25	731.944	24	438.445	6
C211	Herstellung von pharmazeutischen Grundstoffen	7	141.439	6	97.046	.
C212	Herstellung von pharmazeutischen Spezialitäten und sonstigen pharmazeutischen Erzeugnissen	18	590.506	18	341.399	.
C22	Herstellung von Gummi- und Kunststoffwaren	275	1.693.942	274	1.169.218	31
C221	Herstellung von Gummiwaren	54	110.775	54	84.009	.
C222	Herstellung von Kunststoffwaren	221	1.583.168	220	1.085.209	.
C23	Herstellung von Glas und Glaswaren, Keramik, Verarbeitung von Steinen und Erden	609	1.359.604	606	1.051.496	47
C231	Herstellung von Glas und Glaswaren	80	357.246	80	208.749	.
C232	Herstellung von feuerfesten keramischen Werkstoffen und Waren	5	74.703	5	45.480	-
C233	Herstellung von keramischen Baumaterialien	13	153.772	13	113.308	.
C234	Herstellung von sonstigen Porzellan- und keramischen Erzeugnissen	70	56.055	70	34.402	15
C235	Herstellung von Zement, Kalk und gebranntem Gips	-	-	-	-	-
C236	Herstellung von Erzeugnissen aus Beton, Zement und Gips	114	484.081	113	440.266	9
C237	Be- und Verarbeitung von Naturwerksteinen und Natursteinen a. n. g.	311	129.326	309	117.714	14
C239	Herstellung von Schleifkörpern und Schleifmitteln auf Unterlage sowie sonstigen Erzeugnissen aus nichtmetallischen Mineralien a. n. g.	16	104.420	16	91.576	.
C24	Metallerzeugung und -bearbeitung	143	2.363.766	142	1.470.064	12
C241	Erzeugung von Roheisen, Stahl und Ferrolegierungen	34	808.271	33	597.691	.
C242	Herstellung von Stahlrohren, Rohrform-, Rohrverschluss- und Rohrverbindungsstücken aus Stahl	11	45.311	11	32.466	-
C243	Sonstige erste Bearbeitung von Eisen und Stahl	9	288.698	9	272.307	.
C244	Erzeugung und erste Bearbeitung von NE-Metallen	50	697.065	50	163.479	.
C245	Gießereien	39	524.420	39	404.122	.
C25	Herstellung von Metallerzeugnissen	2.156	5.844.592	2.133	4.156.528	117
C251	Stahl- und Leichtmetallbau	708	1.805.691	701	1.187.056	34
C252	Herstellung von Metalltanks und -behältern; Herstellung von Heizkörpern und -kesseln für Zentralheizungen	31	186.423	31	142.292	.
C253	Herstellung von Dampfkesseln (ohne Zentralheizungskessel)	6	38.704	6	28.662	-
C254	Herstellung von Waffen und Munition	5	3.077	5	1.965	-
C255	Herstellung von Schmiede-, Press-, Zieh- und Stanzteilen, gewalzten Ringen und pulvermetallurgischen Erzeugnissen	151	1.075.424	151	684.843	.
C256	Oberflächenveredlung und Wärmebehandlung; Mechanik a. n. g.	700	946.854	691	787.266	39
C257	Herstellung von Schneidwaren, Werkzeugen, Schlössern und Beschlägen aus unedlen Metallen	180	590.373	177	421.728	14
C259	Herstellung von sonstigen Metallwaren	375	1.198.047	371	902.716	19
C26	Herstellung von Datenverarbeitungsgeräten, elektronischen und optischen Erzeugnissen	457	3.295.799	454	2.082.461	44
C261	Herstellung von elektronischen Bauelementen und Leiterplatten	142	1.483.386	141	880.927	.
C262	Herstellung von Datenverarbeitungsgeräten und peripheren Geräten	55	155.653	55	110.126	.
C263	Herstellung von Geräten und Einrichtungen der Telekommunikationstechnik	.	.	.	.	.
C264	Herstellung von Geräten der Unterhaltungselektronik	20	43.366	20	40.969	.
C265	Herstellung von Mess-, Kontroll-, Navigations- u. ä. Instrumenten und Vorrichtungen; Herstellung von Uhren	153	1.122.341	151	684.613	21
C266	Herstellung von Bestrahlungs- und Elektrotherapiegeräten und elektromedizinischen Geräten	15	56.355	15	39.570	.
C267	Herstellung von optischen und fotografischen Instrumenten und Geräten	16	247.050	16	151.132	3
C268	Herstellung von magnetischen und optischen Datenträgern	.	.	.	.	.
C27	Herstellung von elektrischen Ausrüstungen	314	1.827.948	313	1.278.450	18
C271	Herstellung von Elektromotoren, Generatoren, Transformatoren, Elektrizitätsverteilungs- und -schalteinrichtungen	.	.	91	622.357	7
C272	Herstellung von Batterien und Akkumulatoren	7	99.674	.	.	-



Wirtschaftszweigklassifikation	Wirtschaftliche Gliederung	Steuerpflichtige Anzahl	Lieferungen und Leistungen <sup>1)</sup> in Tsd. EUR	Steuerpflichtige Umsätze zu 19 % Anzahl <sup>2)</sup>	Steuerpflichtige Umsätze zu 19 % in Tsd. EUR	Steuerpflichtige Umsätze zu 7 % Anzahl <sup>2)</sup>
C273	Herstellung von Kabeln und elektrischem Installationsmaterial	48	350.732	47	237.447	.
C274	Herstellung von elektrischen Lampen und Leuchten	49	126.303	49	100.382	.
C275	Herstellung von Haushaltsgeräten	.	.	.	.	-
C279	Herstellung von sonstigen elektrischen Ausrüstungen und Geräten a. n. g.	114	373.504	114	255.300	.
C28	Maschinenbau	800	5.940.663	799	3.779.715	55
C281	Herstellung von nicht wirtschaftszweigspezifischen Maschinen	106	1.673.459	106	1.246.756	.
C282	Herstellung von sonstigen nicht wirtschaftszweigspezifischen Maschinen	318	1.884.800	318	1.100.475	18
C283	Herstellung von land- und forstwirtschaftlichen Maschinen	15	35.418	15	28.836	.
C284	Herstellung von Werkzeugmaschinen	98	553.508	98	338.925	9
C289	Herstellung von Maschinen für sonstige bestimmte Wirtschaftszweige	263	1.793.478	262	1.064.722	20
C29	Herstellung von Kraftwagen und Kraftwagenteilen	227	2.638.775	220	2.039.851	15
C291	Herstellung von Kraftwagen und Kraftwagenmotoren	.	.	.	.	.
C292	Herstellung von Karosserien, Aufbauten und Anhängern	.	.	.	.	.
C293	Herstellung von Teilen und Zubehör für Kraftwagen	147	1.782.449	141	1.276.170	.
C30	Sonstiger Fahrzeugbau	59	608.999	57	252.404	.
C301	Schiff- und Bootsbau	.	.	.	.	-
C302	Schienenfahrzeugbau	.	.	.	.	.
C303	Luft- und Raumfahrzeugbau	.	.	.	.	-
C304	Herstellung von militärischen Kampffahrzeugen	-	-	-	-	-
C309	Herstellung von Fahrzeugen a. n. g.	33	29.354	33	25.907	.
C31	Herstellung von Möbeln	456	398.904	455	350.111	22
C310	Herstellung von Möbeln	456	398.904	455	350.111	22
C32	Herstellung von sonstigen Waren	999	938.538	969	497.598	455
C321	Herstellung von Münzen, Schmuck u. ä. Erzeugnissen	97	16.304	97	13.857	.
C322	Herstellung von Musikinstrumenten	141	96.821	141	52.605	14
C323	Herstellung von Sportgeräten	17	30.412	17	22.125	.
C324	Herstellung von Spielwaren	66	32.367	66	26.083	10
C325	Herstellung von medizinischen und zahnmedizinischen Apparaten und Materialien	461	477.804	431	156.208	381
C329	Herstellung von Erzeugnissen a. n. g.	217	284.829	217	226.719	33
C33	Reparatur und Installation von Maschinen und Ausrüstungen	794	1.103.578	784	872.352	56
C331	Reparatur von Metallerzeugnissen, Maschinen und Ausrüstungen	482	549.358	480	443.818	34
C332	Installation von Maschinen und Ausrüstungen a. n. g.	312	554.220	304	428.534	22
D	Energieversorgung	1.920	31.988.609	1.890	9.846.194	258
D35	Energieversorgung	1.920	31.988.609	1.890	9.846.194	258
D351	Elektrizitätsversorgung	1.838	19.398.395	1.811	8.503.864	211
D352	Gasversorgung	.	.	25	485.936	.
D353	Wärme- und Kälteversorgung	.	.	54	856.394	.
E	Wasserversorgung; Abwasser- und Abfallentsorgung und Beseitigung von Umweltverschmutzungen	444	2.239.154	437	1.435.787	124
E36	Wasserversorgung	67	614.372	64	212.438	.
E360	Wasserversorgung	67	614.372	64	212.438	.
E37	Abwasserentsorgung	39	384.936	39	293.593	.
E370	Abwasserentsorgung	39	384.936	39	293.593	.
E38	Sammlung, Behandlung und Beseitigung von Abfällen; Rückgewinnung	303	1.119.915	300	817.939	58
E381	Sammlung von Abfällen	81	306.905	81	279.660	18
E382	Abfallbehandlung und -beseitigung	81	349.501	81	332.945	18
E383	Rückgewinnung	141	463.509	138	205.333	22
E39	Beseitigung von Umweltverschmutzungen und sonstige Entsorgung	35	119.932	34	111.817	.
E390	Beseitigung von Umweltverschmutzungen und sonstige Entsorgung	35	119.932	34	111.817	.
F	Baugewerbe	22.418	17.562.881	21.282	11.738.673	828
F41	Hochbau	1.052	2.265.363	1.032	1.620.084	68
F411	Erschließung von Grundstücken; Bauträger	225	635.072	220	363.643	24
F412	Bau von Gebäuden	827	1.630.291	812	1.256.441	44
F42	Tiefbau	678	2.436.909	650	1.663.575	41
F421	Bau von Straßen und Bahnverkehrsstrecken	302	1.452.792	288	1.017.214	21
F422	Leitungstiefbau und Kläranlagenbau	178	514.230	176	370.845	6
F429	Sonstiger Tiefbau	198	469.887	186	275.516	14
F43	Vorbereitende Baustellenarbeiten, Bauinstallation und sonstiges Ausbaugewerbe	20.688	12.860.609	19.600	8.455.014	719
F431	Abbrucharbeiten und vorbereitende Baustellenarbeiten	489	319.525	454	180.824	24
F432	Bauinstallation	7.592	7.252.101	7.060	4.540.111	258
F433	Sonstiger Ausbau	7.632	2.528.515	7.474	1.871.994	256
F439	Sonstige spezialisierte Bautätigkeiten	4.975	2.760.468	4.612	1.862.086	181

Wirtschaftszweigklassifikation	Wirtschaftliche Gliederung	Steuerpflichtige Anzahl	Lieferungen und Leistungen <sup>1)</sup> in Tsd. EUR	Steuerpflichtige Umsätze zu 19 % Anzahl <sup>2)</sup>	Steuerpflichtige Umsätze zu 19 % in Tsd. EUR	Steuerpflichtige Umsätze zu 7 % Anzahl <sup>2)</sup>
G	Handel; Instandhaltung und Reparatur von Kraftfahrzeugen	22.516	37.839.607	22.267	27.611.282	7.407
G45	Handel mit Kraftfahrzeugen; Instandhaltung und Reparatur von Kraftfahrzeugen	4.986	9.024.763	4.976	8.169.456	336
G451	Handel mit Kraftwagen	1.752	6.020.523	1.746	5.537.308	161
G452	Instandhaltung und Reparatur von Kraftwagen	1.957	1.057.790	1.957	1.022.044	83
G453	Handel mit Kraftwagenteilen und -zubehör	996	1.761.818	992	1.430.952	66
G454	Handel mit Kraftträdern, Krafttradteilen und -zubehör; Instandhaltung und Reparatur von Kraftträdern	281	184.632	281	179.151	26
G46	Großhandel (ohne Handel mit Kraftfahrzeugen)	4.260	13.120.727	4.174	8.076.259	1.020
G461	Handelsvermittlung	1.794	977.048	1.774	702.340	282
G462	Großhandel mit landwirtschaftlichen Grundstoffen und lebenden Tieren	129	417.607	120	68.899	111
G463	Großhandel mit Nahrungs- und Genussmitteln, Getränken und Tabakwaren	305	1.660.322	283	466.776	242
G464	Großhandel mit Gebrauchs- und Verbrauchsgütern	485	2.100.171	483	1.444.361	121
G465	Großhandel mit Geräten der Informations- und Kommunikationstechnik	112	2.874.070	110	1.141.071	15
G466	Großhandel mit sonstigen Maschinen, Ausrüstungen und Zubehör	506	1.982.824	502	1.770.906	63
G467	Sonstiger Großhandel	687	2.570.906	677	2.094.345	149
G469	Großhandel ohne ausgeprägten Schwerpunkt	242	537.779	225	387.561	37
G47	Einzelhandel (ohne Handel mit Kraftfahrzeugen)	13.270	15.694.117	13.117	11.365.568	6.051
G471	Einzelhandel mit Waren verschiedener Art (in Verkaufsräumen)	1.475	2.171.038	1.462	825.159	861
G472	Einzelhandel mit Nahrungs- und Genussmitteln, Getränken und Tabakwaren (in Verkaufsräumen)	1.187	1.424.313	1.135	435.465	1.062
G473	Einzelhandel mit Motorenkraftstoffen (Tankstellen)	323	620.778	322	536.758	303
G474	Einzelhandel mit Geräten der Informations- und Kommunikationstechnik (in Verkaufsräumen)	735	597.532	734	526.711	90
G475	Einzelhandel mit sonstigen Haushaltsgeschäften, Textilien, Heimwerker- und Einrichtungsbedarf (in Verkaufsräumen)	1.647	1.474.779	1.643	1.351.877	280
G476	Einzelhandel mit Verlagsprodukten, Sportausrüstungen und Spielwaren (in Verkaufsräumen)	911	1.175.693	907	787.068	473
G477	Einzelhandel mit sonstigen Gütern (in Verkaufsräumen)	4.359	6.136.983	4.333	5.214.456	2.237
G478	Einzelhandel an Verkaufsständen und auf Märkten	259	62.387	246	30.340	132
G479	Einzelhandel, nicht in Verkaufsräumen, an Verkaufsständen oder auf Märkten	2.374	2.030.615	2.335	1.657.735	613
H	Verkehr und Lagerei	3.953	5.765.778	3.935	5.075.094	1.224
H49	Landverkehr und Transport in Rohrfernleitungen	2.540	2.392.718	2.528	1.902.980	1.079
H491	Personenbeförderung im Eisenbahnfernverkehr	5	3.388	5	3.264	.
H492	Güterbeförderung im Eisenbahnverkehr	8	82.661	8	82.518	.
H493	Sonstige Personenbeförderung im Landverkehr	1.159	810.381	1.150	371.766	935
H494	Güterbeförderung im Straßenverkehr, Umzugstransporte	1.368	1.496.288	1.365	1.445.432	.
H495	Transport in Rohrfernleitungen	-	-	-	-	-
H50	Schifffahrt	11	19.469	11	7.780	.
H501	Personenbeförderung in der See- und Küstenschifffahrt	.	.	.	.	-
H502	Güterbeförderung in der See- und Küstenschifffahrt	-	-	-	-	-
H503	Personenbeförderung in der Binnenschifffahrt	.	.	.	.	.
H504	Güterbeförderung in der Binnenschifffahrt	.	.	.	.	-
H51	Luftfahrt	.	.	.	.	.
H511	Personenbeförderung in der Luftfahrt	10	1.742	10	1.628	.
H512	Güterbeförderung in der Luftfahrt und Raumtransport	.	.	.	.	.
H52	Lagerei sowie Erbringung von sonstigen Dienstleistungen für den Verkehr	938	1.718.095	935	1.651.319	91
H521	Lagerei	39	71.311	38	60.067	.
H522	Erbringung von sonstigen Dienstleistungen für den Verkehr	899	1.646.783	897	1.591.252	.
H53	Post-, Kurier- und Expressdienste	.	.	.	.	44
H531	Postdienste von Universaldienstleistungsanbietern	-	-	-	-	-
H532	Sonstige Post-, Kurier- und Expressdienste	.	.	.	.	44
I	Gastgewerbe	7.982	3.598.202	7.831	967.602	7.509
I55	Beherbergung	1.704	911.599	1.599	210.938	1.603
I551	Hotels, Gasthöfe und Pensionen	1.314	707.863	1.297	174.506	1.247
I552	Ferienunterkünfte und ähnliche Beherbergungsstätten	263	72.607	184	20.188	246
I553	Campingplätze	31	16.698	31	2.873	30
I559	Sonstige Beherbergungsstätten	96	114.431	87	13.372	80
I56	Gastronomie	6.278	2.686.603	6.232	756.664	5.906
I561	Restaurants, Gaststätten, Imbissstuben, Cafés, Eissalons u. Ä.	4.624	1.804.883	4.592	471.049	4.518
I562	Caterer und Erbringung sonstiger Verpflegungsdienstleistungen	758	620.150	744	155.396	665
I563	Ausschank von Getränken	896	261.570	896	130.219	723
J	Information und Kommunikation	4.203	4.323.355	4.184	3.770.088	521
J58	Verlagswesen	180	640.772	178	395.732	121
J581	Verlegen von Büchern und Zeitschriften; sonstiges Verlagswesen (ohne Software)	162	601.308	160	357.060	.
J582	Verlegen von Software	18	39.464	18	38.672	.
J59	Herstellung, Verleih und Vertrieb von Filmen und Fernsehprogrammen; Kinos; Tonstudios und Verlegen von Musik	294	157.108	289	60.200	136

Wirtschaftszweigklassifikation	Wirtschaftliche Gliederung	Steuerpflichtige Anzahl	Lieferungen und Leistungen <sup>1)</sup> in Tsd. EUR	Steuerpflichtige Umsätze zu 19 % Anzahl <sup>2)</sup>	Steuerpflichtige Umsätze zu 19 % in Tsd. EUR	Steuerpflichtige Umsätze zu 7 % Anzahl <sup>2)</sup>
J591	Herstellung von Filmen und Fernsehprogrammen, deren Verleih und Vertrieb; Kinos	228	131.509	224	45.595	107
J592	Tonstudios; Herstellung von Hörfunkbeiträgen; Verlegen von bespielten Tonträgern und Musikalien	66	25.599	65	14.606	29
J60	Rundfunkveranstalter	26	83.097	26	76.057	.
J601	Hörfunkveranstalter	18	77.196	18	70.546	.
J602	Fernsehveranstalter	8	5.901	8	5.511	.
J61	Telekommunikation	114	144.372	112	128.778	.
J611	Leitungsgebundene Telekommunikation	28	82.071	27	71.969	-
J612	Drahtlose Telekommunikation	16	15.140	.	.	-
J613	Satellitentelekommunikation	.	.	.	.	-
J619	Sonstige Telekommunikation	.	.	68	43.766	.
J62	Erbringung von Dienstleistungen der Informationstechnologie	3.259	2.860.953	3.250	2.699.331	208
J620	Erbringung von Dienstleistungen der Informationstechnologie	3.259	2.860.953	3.250	2.699.331	208
J63	Informationsdienstleistungen	330	437.052	329	409.990	38
J631	Datenverarbeitung, Hosting und damit verbundene Tätigkeiten; Webportale	94	202.435	94	190.145	11
J639	Erbringung von sonstigen Informationsdienstleistungen	236	234.617	235	219.845	27
K	Erbringung von Finanz- und Versicherungsdienstleistungen	.	.	925	1.129.103	112
K64	Erbringung von Finanzdienstleistungen	.	.	.	.	.
K641	Zentralbanken und Kreditinstitute	.	.	30	271.486	16
K642	Beteiligungsgesellschaften	90	596.045	89	554.357	11
K643	Treuhand- und sonstige Fonds und ähnliche Finanzinstitutionen	.	.	.	.	-
K649	Sonstige Finanzierungsinstitutionen	28	145.639	27	57.444	.
K65	Versicherungen, Rückversicherungen und Pensionskassen (ohne Sozialversicherung)	.	.	.	.	.
K651	Versicherungen	.	.	.	.	.
K652	Rückversicherungen	-	-	-	-	-
K653	Pensionskassen und Pensionsfonds	-	-	-	-	-
K66	Mit Finanz- und Versicherungsdienstleistungen verbundene Tätigkeiten	.	.	776	244.668	82
K661	Mit Finanzdienstleistungen verbundene Tätigkeiten	.	.	222	129.035	.
K662	Mit Versicherungsdienstleistungen und Pensionskassen verbundene Tätigkeiten	.	.	550	115.264	64
K663	Fondsmanagement	.	.	4	369	.
L	Grundstücks- und Wohnungswesen	9.678	8.787.775	9.448	4.590.856	1.296
L68	Grundstücks- und Wohnungswesen	9.678	8.787.775	9.448	4.590.856	1.296
L681	Kauf und Verkauf von eigenen Grundstücken, Gebäuden und Wohnungen	649	602.280	624	214.506	53
L682	Vermietung, Verpachtung von eigenen oder geleasteten Grundstücken, Gebäuden und Wohnungen	6.824	6.620.261	6.645	3.490.972	1.069
L683	Vermittlung und Verwaltung von Grundstücken, Gebäuden und Wohnungen für Dritte	2.205	1.565.234	2.179	885.378	174
M	Erbringung von freiberuflichen, wissenschaftlichen und technischen Dienstleistungen	17.203	10.324.708	17.126	8.134.498	2.088
M69	Rechts- und Steuerberatung, Wirtschaftsprüfung	3.931	1.594.840	3.928	1.496.924	355
M691	Rechtsberatung	2.089	596.170	2.088	584.704	169
M692	Wirtschaftsprüfung und Steuerberatung; Buchführung	1.842	998.669	1.840	912.220	186
M70	Verwaltung und Führung von Unternehmen und Betrieben; Unternehmensberatung	2.693	3.512.494	2.683	2.066.021	321
M701	Verwaltung und Führung von Unternehmen und Betrieben	681	2.662.497	679	1.311.414	134
M702	Public-Relations- und Unternehmensberatung	2.012	849.998	2.004	754.606	187
M71	Architektur- und Ingenieurbüros; technische, physikalische und chemische Untersuchung	5.864	3.658.077	5.845	3.258.489	275
M711	Architektur- und Ingenieurbüros	5.662	3.364.227	5.643	2.972.125	264
M712	Technische, physikalische und chemische Untersuchung	202	293.850	202	286.364	11
M72	Forschung und Entwicklung	342	391.667	334	229.198	49
M721	Forschung und Entwicklung im Bereich Natur-, Ingenieur-, Agrarwissenschaften und Medizin	320	387.398	313	225.834	44
M722	Forschung und Entwicklung im Bereich Rechts-, Wirtschafts- und Sozialwissenschaften sowie im Bereich Sprach-, Kultur- und Kunstwissenschaften	22	4.269	21	3.364	5
M73	Werbung und Marktforschung	1.120	448.156	1.119	427.644	144
M731	Werbung	1.086	435.385	1.085	414.880	144
M732	Markt- und Meinungsforschung	34	12.771	34	12.764	-
M74	Sonstige freiberufliche, wissenschaftliche und technische Tätigkeiten	2.793	526.046	2.757	467.870	557
M741	Ateliers für Textil-, Schmuck-, Grafik- u. ä. Design	747	130.825	741	120.690	185
M742	Fotografie und Fotolabors	498	83.082	488	75.850	162
M743	Übersetzen und Dolmetschen	376	41.142	371	37.129	53
M749	Sonstige freiberufliche, wissenschaftliche und technische Tätigkeiten a. n. g.	1.172	270.998	1.157	234.201	157
M75	Veterinärwesen	460	193.428	460	188.352	387
M750	Veterinärwesen	460	193.428	460	188.352	387

Wirtschaftszweigklassifikation	Wirtschaftliche Gliederung	Steuerpflichtige Anzahl	Lieferungen und Leistungen <sup>1)</sup> in Tsd. EUR	Steuerpflichtige Umsätze zu 19 % Anzahl <sup>2)</sup>	Steuerpflichtige Umsätze zu 19 % in Tsd. EUR	Steuerpflichtige Umsätze zu 7 % Anzahl <sup>2)</sup>
N	Erbringung von sonstigen wirtschaftlichen Dienstleistungen	9.219	6.464.620	9.130	5.416.782	1.072
N77	Vermietung von beweglichen Sachen	1.050	940.919	1.048	822.383	140
N771	Vermietung von Kraftwagen	220	208.490	220	181.145	38
N772	Vermietung von Gebrauchsgütern	162	98.083	161	89.788	27
N773	Vermietung von Maschinen, Geräten und sonstigen beweglichen Sachen	665	634.142	664	551.246	75
N774	Leasing von nichtfinanziellen immateriellen Vermögensgegenständen (ohne Copyrights)	3	205	3	204	-
N78	Vermittlung und Überlassung von Arbeitskräften	353	525.827	352	517.288	28
N781	Vermittlung von Arbeitskräften	224	195.628	223	189.025	21
N782	Befristete Überlassung von Arbeitskräften	78	254.828	78	253.190	.
N783	Sonstige Überlassung von Arbeitskräften	51	75.371	51	75.073	.
N79	Reisebüros, Reiseveranstalter und Erbringung sonstiger Reservierungsdienstleistungen	574	393.457	573	303.330	91
N791	Reisebüros und Reiseveranstalter	541	385.550	540	296.570	84
N799	Erbringung sonstiger Reservierungsdienstleistungen	33	7.908	33	6.760	7
N80	Wach- und Sicherheitsdienste sowie Detekteien	271	482.335	271	478.116	15
N801	Private Wach- und Sicherheitsdienste	203	449.729	203	446.765	.
N802	Sicherheitsdienste mithilfe von Überwachungs- und Alarmsystemen	29	27.560	29	26.352	.
N803	Detekteien	39	5.046	39	4.998	.
N81	Gebäudebetreuung; Garten- und Landschaftsbau	4.960	1.985.299	4.894	1.763.989	542
N811	Hausmeisterdienste	2.745	606.965	2.696	522.047	173
N812	Reinigung von Gebäuden, Straßen und Verkehrsmitteln	1.109	865.695	1.104	814.872	57
N813	Garten- und Landschaftsbau sowie Erbringung von sonstigen gärtnerischen Dienstleistungen	1.106	512.639	1.094	427.069	312
N82	Erbringung von wirtschaftlichen Dienstleistungen für Unternehmen und Privatpersonen a. n. g.	2.011	2.136.783	1.992	1.531.678	256
N821	Sekretariats- und Schreibdienste, Copy-Shops	333	44.307	333	39.670	35
N822	Call Center	21	65.415	21	63.315	-
N823	Messe-, Ausstellungs- und Kongressveranstalter	248	209.140	245	194.947	39
N829	Erbringung sonstiger wirtschaftlicher Dienstleistungen für Unternehmen und Privatpersonen	1.409	1.817.921	1.393	1.233.745	182
P	Erziehung und Unterricht	1.849	935.216	1.826	394.457	461
P85	Erziehung und Unterricht	1.849	935.216	1.826	394.457	461
P851	Kindergärten und Vorschulen	.	.	.	.	.
P852	Grundschulen	.	.	.	.	.
P853	Weiterführende Schulen	108	131.752	105	16.679	35
P854	Tertiärer und post-sekundärer, nicht tertiärer Unterricht	102	108.293	98	79.186	29
P855	Sonstiger Unterricht	1.623	687.993	1.608	296.201	388
P856	Erbringung von Dienstleistung für den Unterricht	11	5.025	10	1.758	4
Q	Gesundheits- und Sozialwesen	2.247	5.865.374	2.075	385.041	803
Q86	Gesundheitswesen	1.822	3.946.280	1.671	320.548	566
Q861	Krankenhäuser	54	3.025.733	53	119.427	44
Q862	Arzt- und Zahnarztpraxen	630	493.330	516	50.601	247
Q869	Gesundheitswesen a. n. g.	1.138	427.218	1.102	150.520	275
Q87	Heime (ohne Erholungs- und Ferienheime)	74	483.859	71	7.487	65
Q871	Pflegeheime	47	440.788	46	2.354	45
Q872	Stationäre Einrichtungen zur psychosozialen Betreuung, Suchtbekämpfung u. Ä.	-	-	-	-	-
Q873	Altenheime; Alten- und Behindertenwohnheime	17	35.095	17	1.298	15
Q879	Sonstige Heime (ohne Erholungs- und Ferienheime)	10	7.976	8	3.835	5
Q88	Sozialwesen (ohne Heime)	351	1.435.235	333	57.006	172
Q881	Soziale Betreuung älterer Menschen und Behinderter	167	227.839	158	28.935	47
Q889	Sonstiges Sozialwesen (ohne Heime)	184	1.207.396	175	28.072	125
R	Kunst, Unterhaltung und Erholung	3.929	1.709.224	3.710	969.211	2.299
R90	Kreative, künstlerische und unterhaltende Tätigkeiten	2.048	334.613	1.853	162.626	1.279
R900	Kreative, künstlerische und unterhaltende Tätigkeiten	2.048	334.613	1.853	162.626	1.279
R91	Bibliotheken, Archive, Museen, botanische und zoologische Gärten	41	64.724	40	17.771	36
R910	Bibliotheken, Archive, Museen, botanische und zoologische Gärten	41	64.724	40	17.771	36
R92	Spiel-, Wett- und Lotteriewesen	183	491.374	180	127.205	66
R920	Spiel-, Wett- und Lotteriewesen	183	491.374	180	127.205	66
R93	Erbringung von Dienstleistungen des Sports, der Unterhaltung und der Erholung	1.657	818.512	1.637	661.609	918
R931	Erbringung von Dienstleistungen des Sports	774	507.462	773	451.601	513
R932	Erbringung von sonstigen Dienstleistungen der Unterhaltung und der Erholung	883	311.050	864	210.008	405

Wirtschaftszweigklassifikation	Wirtschaftliche Gliederung	Steuerpflichtige Anzahl	Lieferungen und Leistungen <sup>1)</sup> in Tsd. EUR	Steuerpflichtige Umsätze zu 19 % Anzahl <sup>2)</sup>	Steuerpflichtige Umsätze zu 19 % in Tsd. EUR	Steuerpflichtige Umsätze zu 7 % Anzahl <sup>2)</sup>
S	Erbringung von sonstigen Dienstleistungen	11.284	2.816.108	11.187	1.571.563	1.484
S94	Interessenvertretungen sowie kirchliche und sonstige religiöse Vereinigungen (ohne Sozialwesen und Sport)	639	460.375	614	150.703	431
S941	Wirtschafts- und Arbeitgeberverbände, Berufsorganisationen	47	100.392	46	22.248	27
S942	Arbeitnehmervereinigungen	-	-	-	-	-
S949	Kirchliche Vereinigungen; politische Parteien sowie sonstige Interessenvertretungen und Vereinigungen a. n. g.	592	359.983	568	128.455	404
S95	Reparatur von Datenverarbeitungsgeräten und Gebrauchsgütern	495	126.479	495	118.451	29
S951	Reparatur von Datenverarbeitungs- und Telekommunikationsgeräten	61	40.852	61	37.822	.
S952	Reparatur von Gebrauchsgütern	434	85.627	434	80.629	.
S96	Erbringung von sonstigen überwiegend persönlichen Dienstleistungen	10.150	2.229.254	10.078	1.302.409	1.024
S960	Erbringung von sonstigen überwiegend persönlichen Dienstleistungen	10.150	2.229.254	10.078	1.302.409	1.024

1) Ohne Umsatzsteuer.

2) Mehrfachzählung von Steuerpflichtigen möglich.

[Zeichenerklärung](#)

Steuerpflichtige Umsätze zu 7 % in Tsd. EUR	Steuerpflichtige Umsätze zu 0 % Anzahl <sup>2)</sup>	Steuerpflichtige Umsätze zu 0 % in Tsd. EUR	Steuerpflichtige Umsätze zu anderen Steuersätzen Anzahl <sup>2)</sup>	Steuerpflichtige Umsätze zu anderen Steuersätzen in Tsd. EUR	Steuerfreie Umsätze zusammen Anzahl <sup>2)</sup>	Steuerfreie Umsätze zusammen in Tsd. EUR	Steuerfreie Umsätze mit Vorsteuerabzug Anzahl <sup>2)</sup>	Steuerfreie Umsätze mit Vorsteuerabzug in Tsd. EUR	Steuerfreie Umsätze ohne Vorsteuerabzug Anzahl <sup>2)</sup>	Steuerfreie Umsätze ohne Vorsteuerabzug in Tsd. EUR
24.751.135	3.573	1.369.971	4.483	-88.052	25.140	27.759.431	12.391	14.078.452	15.026	13.680.980
2.527.162	28	1.654	43	249	976	143.390	375	107.876	733	35.514
2.492.970	28	1.654	37	125	882	79.441	305	48.207	694	31.233
269.918	5	31	6	-3	149	10.871	48	7.514	116	3.357
25.715	-	-	.	.	19	690	7	565	14	125
44.982	.	.	.	.	24	771	14	395	14	376
455.849	.	.	5	46	90	5.434	33	4.111	71	1.323
1.507.238	16	1.592	18	82	521	48.627	167	25.765	427	22.862
189.269	.	.	4	0	79	13.049	36	9.858	52	3.191
-	-	-	-	-	-	-	-	-	-	-
19.631	-	-	6	124	86	62.840	63	58.611	34	4.229
2.078	-	-	.	.	28	2.933	.	.	.	.
8.891	-	-	.	.	22	16.590	.	.	.	.
-	-	-	-	-	-	-	-	-	-	-
8.663	-	-	.	.	36	43.318	.	.	.	.
14.560	-	-	-	-	8	1.109	7	1.058	5	51
5.853	-	-	-	-	.	.	.	.	.	.
8.707	-	-	-	-	.	.	.	.	.	.
65	-	-	.	.	.	.	.	.	18	343
-	-	-	-	-	-	-	-	-	-	-
-	-	-	-	-	-	-	-	-	-	-
-	-	-	-	-	-	-	-	-	-	-
-	-	-	-	-	-	-	-	-	-	-
-	-	-	-	-	-	-	-	-	-	-
-	-	-	-	-	-	-	-	-	-	-
-	-	-	-	-	-	-	-	-	-	-
-	-	-	-	-	-	-	-	-	-	-
-	-	-	-	-	-	-	-	-	-	-
-	-	-	-	-	-	-	-	-	-	-
34	-	-	-	-	25	3.075	.	.	16	335
.	-	-	-	-	.	.	.	.	.	.
-	-	-	-	-	-	-	-	-	-	-
-	-	-	-	-	-	-	-	-	-	-
-	-	-	-	-	-	-	-	-	-	-
3.924.057	217	92.218	381	-28.869	3.441	9.206.254	3.073	9.162.535	738	43.718
3.459.702	10	103	26	-2	188	281.065	131	279.735	77	1.329
1.198.990	-	-	7	1	33	25.009	23	24.919	13	89
28.850	-	-	.	.	5	32	.	.	.	.
191.208	-	-	.	.	11	15.409	9	15.392	4	17
15.233	-	-	-	-	.	.	.	.	.	.
563.326	-	-	3	-2	9	86.165	.	.	.	.
144.455	-	-	-	-	10	34.190	7	34.119	4	71
783.394	.	.	8	5	76	5.766	46	5.404	37	362
485.989	.	.	3	2	32	104.756	27	104.732	8	23
48.256	-	-	.	.	.	.	.	.	.	.
7.170	.	.	11	-243	22	63.365	15	62.945	9	420
7.170	.	.	11	-243	22	63.365	15	62.945	9	420
.	-	-	-	-	-	-	-	-	-	-
.	-	-	-	-	-	-	-	-	-	-
748	.	.	12	-13	146	244.317	138	242.536	29	1.781
-	-	-	-	-	.	.	.	.	.	.
-	-	-	-	-	.	.	.	.	.	.
-	-	-	-	-	20	51.915	.	.	.	.
315	.	.	8	-12	115	138.703	110	137.081	20	1.622
201	-	-	.	.	47	14.281	41	14.123	12	158
-	-	-	.	.	38	12.721	.	.	.	.
-	-	-	-	-	.	.	-	-	-	-
.	-	-	.	.	.	.	.	.	.	.

Steuerpflichtige Umsätze zu 7 % in Tsd. EUR	Steuerpflichtige Umsätze zu 0 % Anzahl <sup>2)</sup>	Steuerpflichtige Umsätze zu 0 % in Tsd. EUR	Steuerpflichtige Umsätze zu anderen Steuersätzen Anzahl <sup>2)</sup>	Steuerpflichtige Umsätze zu anderen Steuersätzen in Tsd. EUR	Steuerfreie Umsätze zusammen Anzahl <sup>2)</sup>	Steuerfreie Umsätze zusammen in Tsd. EUR	Steuerfreie Umsätze mit Vorsteuerabzug Anzahl <sup>2)</sup>	Steuerfreie Umsätze mit Vorsteuerabzug in Tsd. EUR	Steuerfreie Umsätze ohne Vorsteuerabzug Anzahl <sup>2)</sup>	Steuerfreie Umsätze ohne Vorsteuerabzug in Tsd. EUR
3.320	-	-	-	-	25	5.000	-	-	-	-
4	-	-	-	-	-	-	18	4.437	-	-
3.315	-	-	-	-	-	-	-	-	-	-
111.727	11	38	19	-697	174	203.518	146	202.373	48	1.145
73.355	-	-	-	-	18	184.328	16	184.301	5	27
38.371	-	-	-	-	156	19.190	130	18.072	43	1.118
-	4	32	3	6	56	256.920	51	256.662	15	258
207	-	-	-	-	14	200.664	12	200.477	4	188
-	-	-	3	6	42	56.255	39	56.185	11	70
21.245	-	-	18	-10	134	110.417	120	103.230	30	7.187
-	-	-	-	-	-	-	-	-	-	-
-	-	-	-	-	-	-	-	-	-	-
-	-	-	-	-	-	-	-	-	-	-
-	-	-	-	-	-	-	-	-	-	-
7.888	3	38	4	2	77	377.359	74	376.506	11	854
-	-	-	-	-	16	142.513	-	-	-	-
-	-	-	-	-	-	-	-	-	-	-
-	-	-	-	-	7	12.548	-	-	-	-
-	-	-	-	-	20	33.209	18	33.203	3	6
-	-	-	-	-	29	171.467	-	-	-	-
-	-	-	-	-	-	-	-	-	-	-
6.065	-	-	-	-	22	287.421	-	-	-	-
-	-	-	-	-	7	44.375	-	-	-	-
-	-	-	-	-	15	243.046	-	-	-	-
526	9	411	18	142	164	502.538	153	501.111	32	1.427
-	-	-	-	-	22	26.225	19	26.170	6	55
-	-	-	-	-	142	476.313	134	474.942	26	1.371
1.507	-	-	26	-187	127	259.963	113	259.535	31	428
-	-	-	3	32	38	145.566	35	145.531	7	35
-	-	-	-	-	-	-	-	-	-	-
-	-	-	-	-	-	-	-	-	-	-
551	-	-	-	-	18	21.083	14	21.073	6	10
-	-	-	-	-	-	-	-	-	-	-
279	-	-	9	-66	31	10.828	26	10.515	9	313
181	-	-	9	-86	24	594	22	556	4	38
-	-	-	-	-	7	12.468	-	-	-	-
220	-	-	7	-3.593	67	533.387	65	533.099	16	287
-	-	-	-	-	-	-	-	-	-	-
-	-	-	-	-	-	-	-	-	-	-
-	-	-	-	-	21	234.724	-	-	-	-
-	-	-	-	-	28	118.972	28	118.869	9	103
5.157	39	2.934	70	-3.981	631	1.107.716	557	1.105.812	120	1.905
411	20	751	27	-2.324	150	190.349	127	189.782	36	567
-	3	389	-	-	20	37.022	-	-	-	-
-	-	-	-	-	-	-	-	-	-	-
-	-	-	-	-	-	-	-	-	-	-
-	-	-	-	-	51	337.782	47	337.658	8	124
2.364	6	284	15	-413	158	108.367	137	107.533	33	834
90	-	-	9	-914	83	156.618	78	156.573	10	45
213	-	-	12	-289	161	267.407	143	267.194	29	214
4.310	36	57.194	26	-394	260	1.044.881	243	1.043.983	47	899
-	22	56.465	8	-188	76	448.872	73	448.622	12	250
-	-	-	-	-	19	44.173	15	44.106	6	66
-	4	124	3	-78	21	5.467	18	5.406	4	62
-	-	-	-	-	-	-	7	2.296	-	-
282	6	542	11	-140	111	432.816	107	432.350	19	467
-	-	-	-	-	12	15.163	-	-	-	-
2	-	-	-	-	11	95.906	11	95.906	-	-
-	-	-	-	-	-	-	-	-	-	-
411	36	11.000	27	-659	159	469.490	153	469.221	26	269
224	16	6.847	9	-315	40	193.258	38	193.302	8	-44
-	-	-	-	-	-	-	-	-	-	-

Steuerpflichtige Umsätze zu 7 % in Tsd. EUR	Steuerpflichtige Umsätze zu 0 % Anzahl <sup>2)</sup>	Steuerpflichtige Umsätze zu 0 % in Tsd. EUR	Steuerpflichtige Umsätze zu anderen Steuersätzen Anzahl <sup>2)</sup>	Steuerpflichtige Umsätze zu anderen Steuersätzen in Tsd. EUR	Steuerfreie Umsätze zusammen Anzahl <sup>2)</sup>	Steuerfreie Umsätze zusammen in Tsd. EUR	Steuerfreie Umsätze mit Vorsteuerabzug Anzahl <sup>2)</sup>	Steuerfreie Umsätze mit Vorsteuerabzug in Tsd. EUR	Steuerfreie Umsätze ohne Vorsteuerabzug Anzahl <sup>2)</sup>	Steuerfreie Umsätze ohne Vorsteuerabzug in Tsd. EUR
.	6	1.021	.	.	29	107.608	.	.	.	.
.	3	249	.	.	29	24.670	.	.	.	.
-	-	-	.	.	.	.	.	.	.	-
.	11	2.883	9	-337	55	101.105	54	100.920	8	184
1.277	14	465	36	-15.046	465	2.126.582	451	2.125.212	63	1.370
.	.	.	.	.	63	423.560	61	423.332	8	227
154	5	346	13	-1.385	179	765.195	173	764.371	26	824
.	-	-	.	.	7	6.301	.	.	.	.
75	.	.	.	.	52	209.521	.	.	.	.
1.013	4	33	12	-12.022	164	722.005	160	721.889	18	116
136	.	.	13	-69	.	.	.	.	.	.
.	-	-	-	-	.	.	.	.	.	.
.	.	.	4	-44	.	.	.	.	.	.
.	.	.	9	-25	74	486.824	74	486.704	5	120
.	.	.	.	.	.	.	.	.	.	.
-	-	-	-	-	-	-	-	-	-	-
.	-	-	-	-	.	.	.	.	.	.
.	-	-	-	-	-	-	-	-	-	-
.	.	.	.	.	15	1.576	14	1.575	3	1
341	.	.	12	-3.791	78	37.006	65	36.911	17	95
341	.	.	12	-3.791	78	37.006	65	36.911	17	95
282.755	11	295	27	9	318	154.005	260	150.104	90	3.900
.	-	-	.	.	25	538	14	147	11	391
160	.	.	5	13	73	43.870	66	43.737	19	133
.	-	-	.	.	11	5.401	11	5.401	-	-
156	-	-	-	-	32	5.564	29	5.558	5	6
276.724	.	.	13	-10	80	44.651	48	41.665	37	2.986
3.101	.	.	4	8	97	53.981	92	53.597	18	384
3.241	25	16.467	18	-162	149	99.682	123	99.137	38	545
691	7	337	7	3	98	80.832	83	80.681	23	151
2.549	18	16.130	11	-165	51	18.849	40	18.455	15	394
7.620.682	350	53.428	74	-1.817	216	79.931	58	18.213	170	61.718
7.620.682	350	53.428	74	-1.817	216	79.931	58	18.213	170	61.718
4.183.420	344	51.744	55	-923	195	63.888	54	17.731	153	46.158
.	-	-	8	-758	10	12.894	.	.	.	.
.	6	1.684	11	-137	11	3.149	.	.	.	.
493.287	.	.	46	-261	.	.	.	.	64	5.511
.	.	.	24	4	18	1.249	.	.	.	.
.	.	.	24	4	18	1.249	.	.	.	.
.	-	-	6	-72	.	.	3	7	.	.
.	-	-	6	-72	.	.	3	7	.	.
4.660	-	-	11	-53	80	85.419	.	.	.	.
1.637	-	-	6	2	23	1.281	16	864	11	416
1.355	-	-	5	-55	17	5.246	.	.	.	.
1.668	-	-	-	-	40	78.892	36	78.822	12	71
.	.	.	5	-140	.	.	4	78	.	.
.	.	.	5	-140	.	.	4	78	.	.
21.400	1.578	963.718	489	-24.247	1.378	458.464	564	163.533	888	294.931
3.605	28	875	54	-3.506	182	273.259	32	600	156	272.660
3.031	.	.	14	-760	97	255.397	8	184	92	255.213
574	.	.	40	-2.746	85	17.863	24	416	64	17.447
640	10	744	30	-7.176	70	3.214	39	1.439	39	1.775
459	.	.	17	-6.542	35	1.205	17	640	22	566
82	.	.	7	294	18	1.336	11	417	11	920
99	.	.	6	-928	17	672	11	383	6	290
17.155	1.540	962.098	405	-13.565	1.126	181.991	493	161.494	693	20.497
589	.	.	6	-494	27	829	14	316	18	513
5.729	1.127	935.233	215	-3.335	507	156.039	247	149.476	287	6.564
6.207	.	.	95	-1.363	344	14.011	131	6.117	226	7.894
4.630	329	21.324	89	-8.374	248	11.111	101	5.586	162	5.526



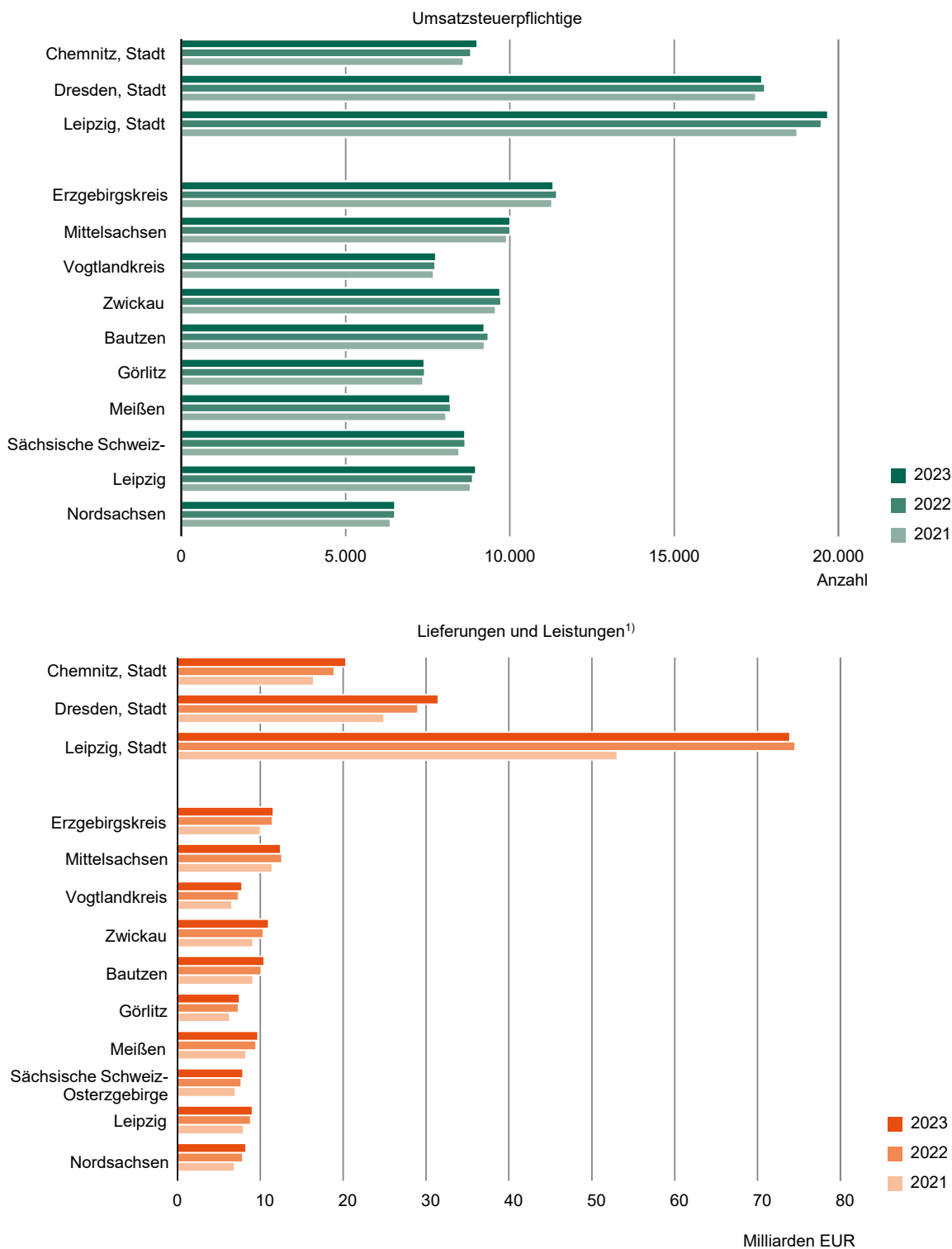
Steuerpflichtige Umsätze zu 7 % in Tsd. EUR	Steuerpflichtige Umsätze zu 0 % Anzahl <sup>2)</sup>	Steuerpflichtige Umsätze zu 0 % in Tsd. EUR	Steuerpflichtige Umsätze zu anderen Steuersätzen Anzahl <sup>2)</sup>	Steuerpflichtige Umsätze zu anderen Steuersätzen in Tsd. EUR	Steuerfreie Umsätze zusammen Anzahl <sup>2)</sup>	Steuerfreie Umsätze zusammen in Tsd. EUR	Steuerfreie Umsätze mit Vorsteuerabzug Anzahl <sup>2)</sup>	Steuerfreie Umsätze mit Vorsteuerabzug in Tsd. EUR	Steuerfreie Umsätze ohne Vorsteuerabzug Anzahl <sup>2)</sup>	Steuerfreie Umsätze ohne Vorsteuerabzug in Tsd. EUR
4.971.010	430	72.914	954	25	6.040	3.064.730	4.567	2.643.440	2.269	421.290
15.506	65	1.093	215	54	1.675	799.871	1.232	724.644	859	75.227
8.344	24	243	88	-71	952	464.019	724	393.055	524	70.963
2.911	20	180	73	110	306	17.100	178	15.348	177	1.751
3.648	.	.	41	12	313	314.381	258	312.068	99	2.313
603	.	.	13	3	104	4.371	72	4.172	59	199
1.876.560	123	22.820	192	403	1.380	1.217.834	1.207	1.128.712	290	89.121
43.544	46	16.831	33	62	387	193.327	304	113.399	106	79.927
342.958	-	-	.	.	34	5.716	27	5.563	8	153
1.125.573	.	.	22	6	107	67.038	90	65.604	27	1.434
313.465	10	125	32	-38	202	303.857	183	301.662	38	2.195
60	.	.	.	.	48	138.833	.	.	.	.
8.411	16	2.981	29	-35	268	192.766	251	191.516	48	1.249
32.405	37	2.008	50	236	226	186.974	203	185.519	47	1.455
10.145	6	203	13	66	108	129.323	.	.	.	.
3.078.944	242	49.000	547	-432	2.985	1.047.026	2.128	790.083	1.120	256.942
1.313.905	31	1.127	134	-71	240	23.497	175	22.005	91	1.492
981.572	.	.	55	-38	.	.	.	.	48	1.214
51.158	.	.	.	.	.	.	.	.	21	199
2.589	38	3.188	30	22	221	49.470	117	45.925	127	3.545
32.090	60	4.275	70	-120	348	52.512	262	47.815	127	4.697
59.813	9	232	.	.	252	328.479	169	327.569	110	910
468.204	40	5.120	192	43	893	390.095	522	149.155	439	240.941
29.898	.	.	.	.	27	723	18	627	11	97
139.715	53	34.641	45	-301	881	163.379	802	159.532	146	3.847
463.091	28	1.798	83	-1.569	681	186.680	394	161.679	354	25.001
436.777	16	1.702	52	31	422	31.758	203	15.250	261	16.508
.	-	-	-	-	.	.	-	-	.	.
.	-	-	-	-	.	.	.	.	.	.
423.667	7	25	32	0	.	.	.	.	.	.
.	9	1.676	20	31	215	17.251	149	14.137	82	3.114
-	-	-	-	-	-	-	-	-	-	-
.	-	-	-	-	.	.	-	-	.	.
-	-	-	-	-	-	-	-	-	-	-
-	-	-	-	-	-	-	-	-	-	-
.	-	-	-	-	.	.	-	-	.	.
.	-	-	-	-	.	.	.	.	.	.
.	-	-	-	-	.	.	.	.	.	.
7.734	8	34	.	.	.	.	.	.	71	4.321
.	-	-	.	.	.	.	9	7.458	.	.
.	8	34	28	-1.600	198	31.059	.	.	.	.
6.873	4	63	.	.	43	1.554	.	.	.	.
-	-	-	-	-	-	-	-	-	-	-
6.873	4	63	.	.	43	1.554	.	.	.	.
2.525.164	64	126	101	-73	543	100.129	117	2.963	448	97.166
616.170	19	26	33	-51	262	83.458	43	877	236	82.581
529.625	16	26	28	-30	181	3.118	36	296	157	2.821
44.287	3	0	.	.	40	7.886	.	.	.	.
10.131	-	-	-	-	20	3.686	.	.	.	.
32.127	-	-	.	.	21	68.768	.	.	.	.
1.908.995	45	100	68	-21	281	16.671	74	2.086	212	14.585
1.328.299	31	69	41	-34	173	2.986	39	1.579	135	1.407
451.713	6	21	12	11	47	12.318	20	430	29	11.888
128.982	8	10	15	1	61	1.367	15	77	48	1.290
348.973	81	8.291	107	-1.076	704	134.672	443	106.426	319	28.246
237.542	4	2	16	-21	71	6.900	57	3.468	26	3.431
.	.	.	16	-21	.	.	.	.	26	3.431
.	.	.	-	-	.	.	.	.	-	-
92.644	.	.	6	19	44	3.071	28	2.825	22	247

Steuerpflichtige Umsätze zu 7 % in Tsd. EUR	Steuerpflichtige Umsätze zu 0 % Anzahl <sup>2)</sup>	Steuerpflichtige Umsätze zu 0 % in Tsd. EUR	Steuerpflichtige Umsätze zu anderen Steuersätzen Anzahl <sup>2)</sup>	Steuerpflichtige Umsätze zu anderen Steuersätzen in Tsd. EUR	Steuerfreie Umsätze zusammen Anzahl <sup>2)</sup>	Steuerfreie Umsätze zusammen in Tsd. EUR	Steuerfreie Umsätze mit Vorsteuerabzug Anzahl <sup>2)</sup>	Steuerfreie Umsätze mit Vorsteuerabzug in Tsd. EUR	Steuerfreie Umsätze ohne Vorsteuerabzug Anzahl <sup>2)</sup>	Steuerfreie Umsätze ohne Vorsteuerabzug in Tsd. EUR
84.655	.	.	.	.	27	152	16	66	13	86
7.989	.	.	.	.	17	2.919	12	2.759	9	161
.	.	.	.	.	6	52	.	.	.	.
.	.	.	.	.	.	.	.	.	.	.
.	.	.	.	.	.	.	.	.	.	.
.	.	.	.	.	24	1.037	.	.	.	.
.	.	.	.	.	.	.	.	.	.	.
.	.	.	.	.	.	.	.	.	4	12
.	.	.	.	.	.	.	.	.	.	.
.	.	.	.	.	14	220	6	165	8	55
8.832	65	7.363	70	-925	510	101.997	320	92.179	227	9.817
8.832	65	7.363	70	-925	510	101.997	320	92.179	227	9.817
3.128	.	.	9	-150	49	21.615	25	7.573	27	14.042
60	.	.	4	-16	.	.	5	88	.	.
3.069	-	-	5	-135	.	.	20	7.485	.	.
40.116	18	1.718	.	.	509	1.455.400	59	12.119	474	1.443.280
.	.	.	11	-120	.	.	15	9.176	.	.
574	-	-	.	.	17	1.281.905	-	-	17	1.281.905
27.119	.	.	6	-112	22	9.658	11	9.127	13	531
-	-	-	.	.	-	-	-	-	-	-
.	-	-	.	.	.	.	4	49	.	.
.	-	-	-	-	.	.	-	-	.	.
.	-	-	-	-	.	.	-	-	.	.
.	-	-	-	-	-	-	-	-	-	-
12.402	.	.	.	.	452	110.332	44	2.943	429	107.389
.	.	.	.	.	.	.	10	1.496	.	.
5.447	11	761	7	4	330	72.039	34	1.447	311	70.592
.	-	-	-	-	.	.	-	-	.	.
674.860	103	11.710	272	-8.189	3.370	3.266.969	435	148.522	3.092	3.118.447
674.860	103	11.710	272	-8.189	3.370	3.266.969	435	148.522	3.092	3.118.447
3.333	.	.	23	440	306	363.174	20	5.419	295	357.756
612.119	80	10.100	190	-1.117	2.459	2.310.537	353	130.153	2.230	2.180.384
59.409	.	.	59	-7.511	605	593.258	62	12.950	567	580.308
319.327	276	28.320	1.371	-10.529	2.189	1.472.077	851	606.687	1.448	865.390
2.147	75	226	852	397	452	94.654	87	84.054	379	10.600
920	63	171	495	624	325	9.640	57	490	278	9.149
1.227	12	55	357	-227	127	85.014	30	83.564	101	1.450
252.121	33	1.455	68	-332	538	1.139.819	175	336.298	402	803.522
233.142	10	664	25	-144	183	1.071.817	68	308.063	136	763.753
18.980	23	791	43	-188	355	68.003	107	28.234	266	39.768
9.293	85	23.958	303	-10.311	478	73.214	210	52.680	287	20.533
8.250	.	.	288	-10.273	443	69.559	184	49.148	276	20.411
1.043	.	.	15	-38	35	3.654	26	3.532	11	122
22.741	.	.	14	-114	103	139.241	80	120.955	34	18.286
22.569	.	.	14	-114	.	.	.	.	.	.
171	-	-	-	-	.	.	.	.	.	.
11.146	10	83	22	19	183	5.737	134	5.120	58	617
11.146	10	83	22	19	.	.	134	5.120	.	.
-	-	-	-	-	.	.	-	-	.	.
17.020	63	2.581	60	-273	400	19.292	155	7.556	260	11.736
4.238	14	70	10	-73	114	4.634	54	3.732	66	902
4.358	15	254	.	.	60	2.578	31	2.052	31	526
1.705	9	19	.	.	60	2.118	23	788	39	1.331
6.718	25	2.238	44	-202	166	9.962	47	984	124	8.978
4.859	.	.	52	85	35	120	10	24	28	97
4.859	.	.	52	85	35	120	10	24	28	97

Steuerpflichtige Umsätze zu 7 % in Tsd. EUR	Steuerpflichtige Umsätze zu 0 % Anzahl <sup>2)</sup>	Steuerpflichtige Umsätze zu 0 % in Tsd. EUR	Steuerpflichtige Umsätze zu anderen Steuersätzen Anzahl <sup>2)</sup>	Steuerpflichtige Umsätze zu anderen Steuersätzen in Tsd. EUR	Steuerfreie Umsätze zusammen Anzahl <sup>2)</sup>	Steuerfreie Umsätze zusammen in Tsd. EUR	Steuerfreie Umsätze mit Vorsteuerabzug Anzahl <sup>2)</sup>	Steuerfreie Umsätze mit Vorsteuerabzug in Tsd. EUR	Steuerfreie Umsätze ohne Vorsteuerabzug Anzahl <sup>2)</sup>	Steuerfreie Umsätze ohne Vorsteuerabzug in Tsd. EUR
127.856	142	68.835	228	-3.997	1.378	554.229	710	435.428	959	118.800
21.677	21	959	36	-675	241	34.197	147	25.563	123	8.634
15.404	.	.	9	4	65	10.671	37	5.556	43	5.115
1.460	.	.	5	-7	26	6.139	15	5.569	15	570
4.812	.	.	22	-672	150	17.387	95	14.438	65	2.949
-	-	-	-	-	-	-	-	-	-	-
827	.	.	.	.	64	4.498	13	164	54	4.334
506	-	-	7	8	53	4.325	.	.	.	.
.	.	.	.	.	5	39	-	-	5	39
.	.	.	.	.	6	134	.	.	.	.
4.681	17	566	28	-16	371	84.766	288	71.004	308	13.762
3.960	17	566	.	.	364	84.339	.	.	.	.
721	-	-	.	.	7	427	.	.	.	.
570	.	.	.	.	27	226	8	43	19	183
.	.	.	3	1	17	185	.	.	.	.
.	-	-	.	.	.	.	.	.	3	10
.	-	-	-	-	.	.	-	-	.	.
41.028	53	665	99	-1.516	348	18.168	106	5.023	253	13.144
8.515	42	603	22	22	145	9.264	45	1.776	104	7.488
5.583	.	.	53	-3	125	6.313	32	2.686	98	3.628
26.931	.	.	24	-1.535	78	2.590	29	562	51	2.029
59.074	47	66.581	50	-1.863	327	412.374	148	333.631	202	78.742
2.505	.	.	.	.	30	932	6	68	27	863
-	-	-	-	-	.	.	.	.	.	.
6.854	.	.	.	.	.	.	.	.	.	.
49.715	38	66.476	40	-1.883	265	405.935	128	331.772	153	74.163
49.759	33	289	44	-265	646	490.545	71	6.119	602	484.427
49.759	33	289	44	-265	646	490.545	71	6.119	602	484.427
.	.	.	-	-	.	.	-	-	.	.
.	-	-	-	-	.	.	-	-	.	.
22.313	.	.	.	.	53	92.573	.	.	.	.
4.617	.	.	.	.	51	24.685	.	.	.	.
20.345	23	250	37	5	534	370.987	56	4.990	497	365.997
2.107	-	-	-	-	.	.	.	.	.	.
209.520	.	.	40	1.071	1.310	5.209.520	76	35.594	1.274	5.173.927
87.459	21	91	32	-82	1.102	3.536.703	60	35.064	1.074	3.501.639
36.516	-	-	8	-68	34	2.868.663	.	.	.	.
30.848	4	24	7	3	498	411.561	.	.	.	.
20.095	17	67	17	-17	570	256.479	39	33.152	547	223.327
29.100	-	-	.	.	41	446.103	4	10	40	446.093
23.680	-	-	.	.	31	414.740	4	10	30	414.730
-	-	-	-	-	-	-	-	-	-	-
2.853	-	-	.	.	.	.	-	-	.	.
2.567	-	-	.	.	.	.	-	-	.	.
92.961	.	.	.	.	167	1.226.714	12	520	160	1.226.194
9.136	.	.	.	.	86	189.650	.	.	.	.
83.824	.	.	.	.	81	1.037.064	.	.	.	.
258.875	89	1.086	70	224	700	470.962	215	11.583	521	459.379
121.569	64	705	27	21	.	.	125	4.646	.	.
121.569	64	705	27	21	.	.	125	4.646	.	.
14.080	.	.	3	-22	23	32.880	4	30	21	32.850
14.080	.	.	3	-22	23	32.880	4	30	21	32.850
4.915	-	-	3	3	.	.	7	59	.	.
4.915	-	-	3	3	.	.	7	59	.	.
118.311	.	.	37	221	288	33.018	79	6.848	223	26.170
38.183	.	.	21	8	179	17.413	42	4.664	147	12.749
80.128	16	362	16	213	109	15.605	37	2.184	76	13.421

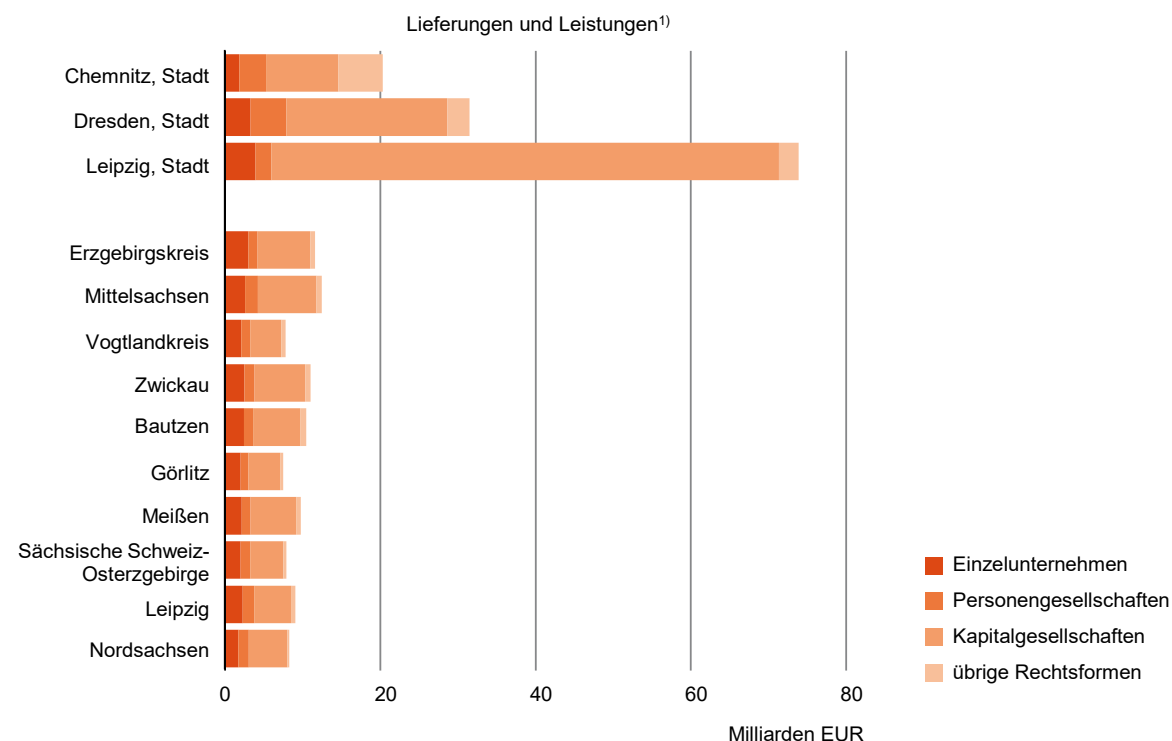
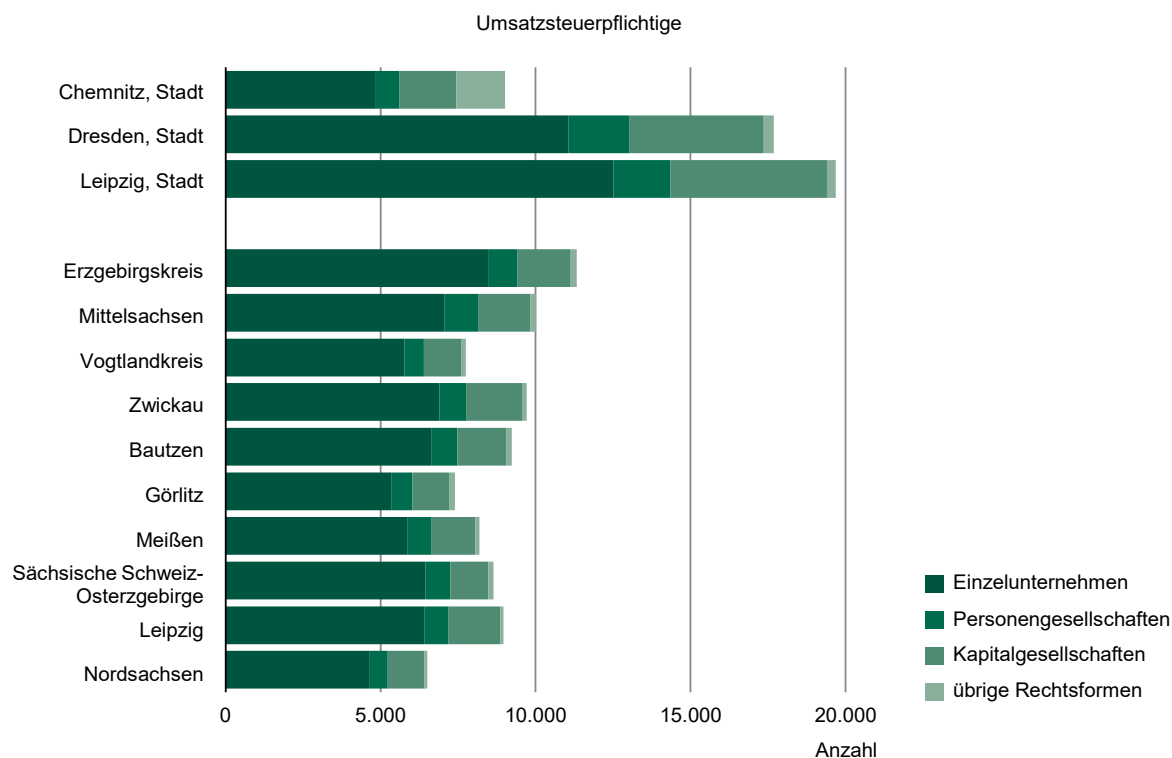
Steuerpflichtige Umsätze zu 7 % in Tsd. EUR	Steuerpflichtige Umsätze zu 0 % Anzahl <sup>2)</sup>	Steuerpflichtige Umsätze zu 0 % in Tsd. EUR	Steuerpflichtige Umsätze zu anderen Steuersätzen Anzahl <sup>2)</sup>	Steuerpflichtige Umsätze zu anderen Steuersätzen in Tsd. EUR	Steuerfreie Umsätze zusammen Anzahl <sup>2)</sup>	Steuerfreie Umsätze zusammen in Tsd. EUR	Steuerfreie Umsätze mit Vorsteuerabzug Anzahl <sup>2)</sup>	Steuerfreie Umsätze mit Vorsteuerabzug in Tsd. EUR	Steuerfreie Umsätze ohne Vorsteuerabzug Anzahl <sup>2)</sup>	Steuerfreie Umsätze ohne Vorsteuerabzug in Tsd. EUR
175.931	109	3.595	155	-434	918	1.012.303	299	8.413	655	1.003.890
70.567	.	.	16	4	163	238.302	32	1.097	142	237.204
7.107	.	.	-	-	18	71.023	.	.	.	.
-	-	-	-	-	-	-	-	-	-	-
63.460	.	.	16	4	145	167.279	.	.	.	.
1.456	.	.	7	3	55	2.847	34	2.576	26	271
.	.	.	.	.	.	.	.	.	.	.
.	14	351	.	.	.	.	.	.	.	.
103.908	86	3.160	132	-441	700	771.154	233	4.740	487	766.414
103.908	86	3.160	132	-441	700	771.154	233	4.740	487	766.414

**Abb. 1 Umsatzsteuerpflichtige und deren Lieferungen und Leistungen 2021 bis 2023 nach Kreisfreien Städten und Landkreisen**



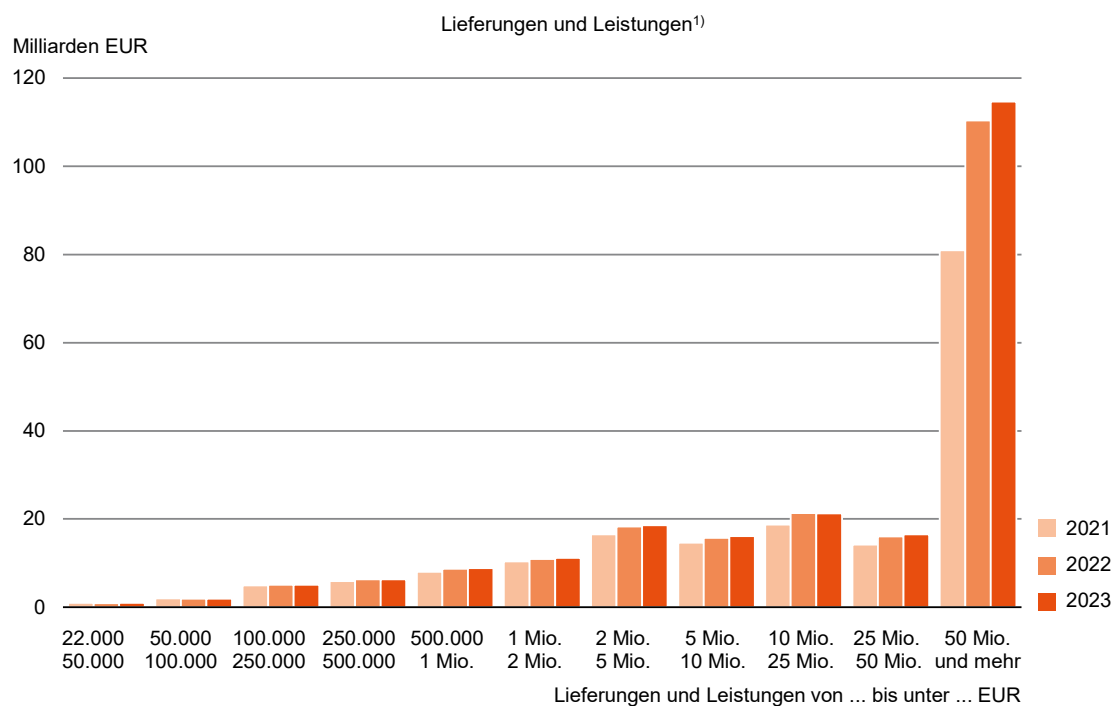
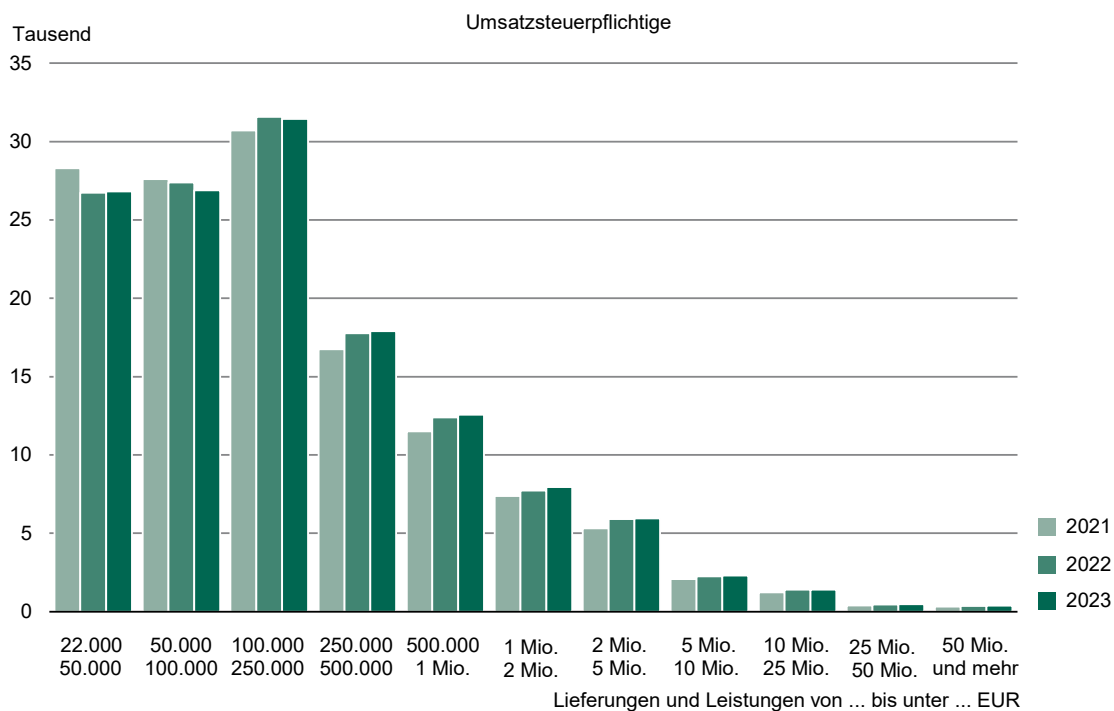
1) Ohne Umsatzsteuer.

**Abb. 2 Umsatzsteuerpflichtige und deren Lieferungen und Leistungen 2023  
nach Kreisfreien Städten und Landkreisen sowie Rechtsformen**



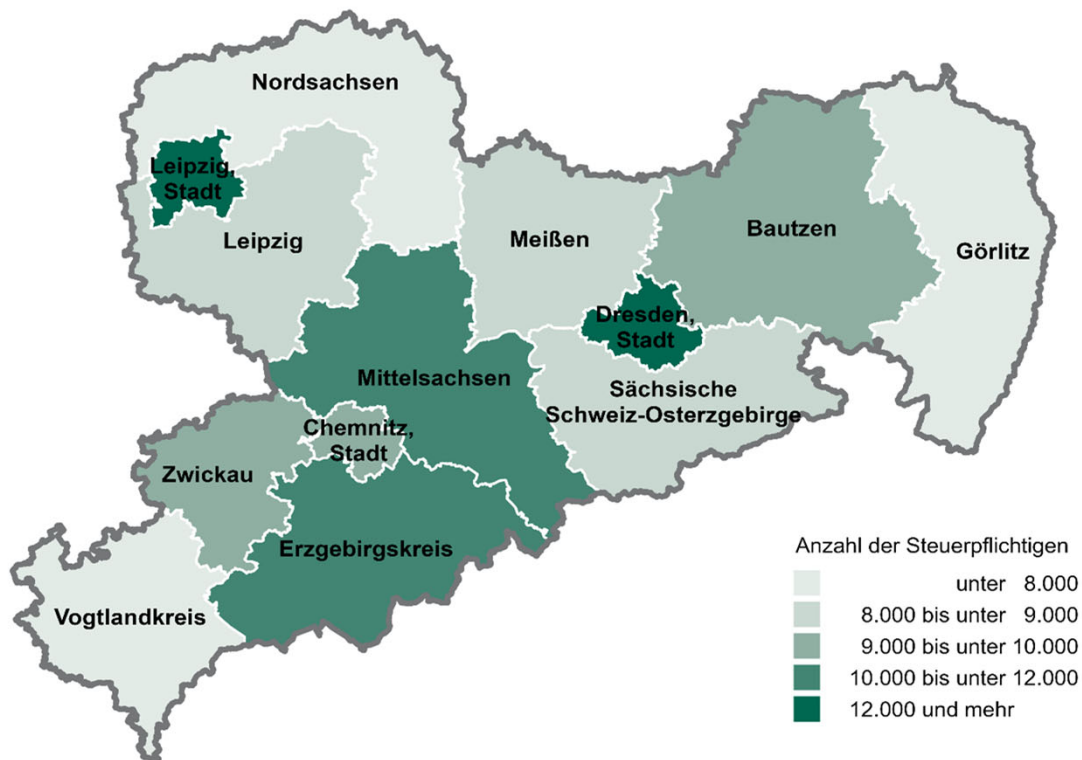
1) Ohne Umsatzsteuer.

**Abb. 3 Umsatzsteuerpflichtige und deren Lieferungen und Leistungen 2021 bis 2023 nach Umsatzgrößenklassen**



1) Ohne Umsatzsteuer.

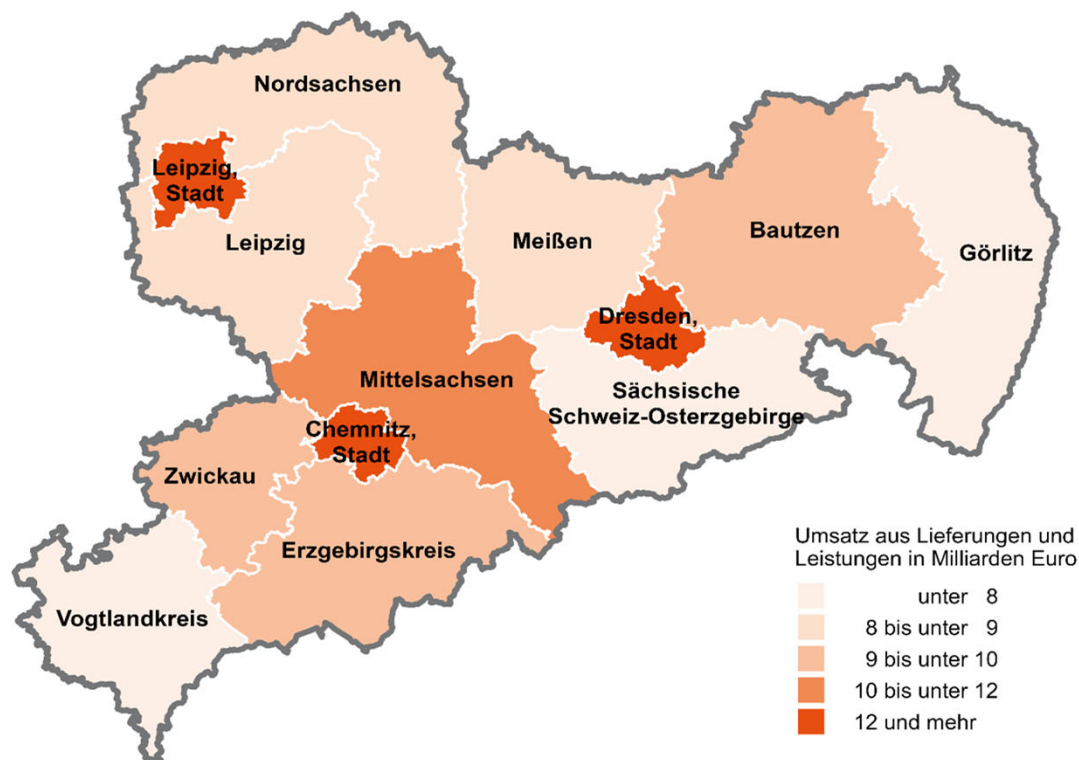
**Abb. 4 Umsatzsteuerpflichtige in den Kreisfreien Städten und Landkreisen 2023**  
Gebietsstand 31. Dezember 2023



Kartengrundlage: Verwaltungsgrenzen, © GeoSN 2025




**Abb. 5 Umsatz aus Lieferungen und Leistungen in den Kreisfreien Städten und Landkreisen 2023**  
Gebietsstand 31. Dezember 2023



Kartengrundlage: Verwaltungsgrenzen, © GeoSN 2025

# Umsatzsteuerstatistik (Voranmeldungen)



2023

Erscheinungsfolge: jährlich  
Erschienen am 12/03/2025

Ihr Kontakt zu uns:

[www.destatis.de/kontakt](https://www.destatis.de/kontakt)

Telefon: +49 (0) 611 / 75-2405

Herausgeber: Statistisches Bundesamt (Destatis)

[www.destatis.de](http://www.destatis.de)

Ihr Kontakt zu uns:

[www.destatis.de/kontakt](http://www.destatis.de/kontakt)

Zentraler Auskunftsdienst:

Tel.: +49 611 75 2405

Titel

© Caviar-Premium Icons by Neway Lau, CreativMarket / eigene Bearbeitung

© nanoline icons by vuuuds, CreativMarket / eigene Bearbeitung

© Statistisches Bundesamt (Destatis), Vervielfältigung und Verbreitung, auch auszugsweise, mit Quellenangabe gestattet.

# Kurzfassung

## 1 Allgemeine Angaben zur Statistik

Seite 5

- *Grundgesamtheit*: Umsatzsteuerpflichtige Unternehmen, die zur Umsatzsteuer-Voranmeldung verpflichtet sind.
- *Berichtszeitraum* : 1. Januar bis 31. Dezember des Berichtsjahres.
- *Rechtsgrundlage und andere Vereinbarungen* : Gesetz über Steuerstatistiken (StStatG) in der jeweils gültigen Fassung, in Verbindung mit dem Gesetz über die Statistik für Bundeszwecke (BStatG) in seiner jeweils gültigen Fassung.

## 2 Inhalte und Nutzerbedarf

Seite 7

- *Inhaltliche Schwerpunkte der Statistik*: Die Umsatzsteuerstatistik (Vorankündigungen) erfasst von den zur Abgabe einer Umsatzsteuer-Voranmeldung verpflichteten Unternehmen zum einen die zu meldenden steuerlichen Merkmale und zum anderen die im Grundinformationsdienst der Finanzverwaltung gespeicherten Ordnungsmerkmale des Unternehmens (z. B. Wirtschaftszweig).
- *Statistische Konzepte und Definitionen*: Steuerbare Umsätze (ohne Einfuhrumsätze), Umsatzsteuer, Vorsteuer, Sitz (Gemeinde), Rechtsform, Organschaft, Wirtschaftszweig, Dauer der Steuerpflicht, Besteuerungsform, Vorauszahlungszeitraum
- *Nutzerbedarf* : Bundesministerium der Finanzen und die jeweiligen Länderressorts, Bundesbank, Wirtschaftsverbände, Interessenvertretungen, Unternehmen, Forschungsinstitutionen, private Interessenten.

## 3 Methodik

Seite 7

- *Konzept der Datengewinnung*: Sekundärerhebung
- *Vorbereitung und Durchführung der Datengewinnung*: Die Daten des Umsatzsteuer-Voranmeldungs- und Vorauszahlungsverfahrens (UVV) werden von den Rechenzentren der Landesfinanzbehörden an die Statistischen Ämter der Länder übermittelt. Diese prüfen die Daten, korrigieren unplausible und ungültige Angaben und erstellen die Länderergebnisse. Das Statistische Bundesamt stellt aus den Landesergebnissen Bundesergebnisse zusammen.

## 4 Genauigkeit und Zuverlässigkeit

Seite 8

- *Qualitative Gesamtbewertung der Genauigkeit*: Die Angaben aus dem Besteuerungsverfahren haben eine sehr hohe Qualität, soweit sie unmittelbare finanzielle Auswirkungen auf die Steuerpflichtigen haben. Soweit Angaben nicht direkt für das Besteuerungsverfahren relevant sind, kann es qualitative Einschränkungen geben (z.B. bei der Einteilung nach Wirtschaftszweigen).

## 5 Aktualität und Pünktlichkeit

Seite 9

- *Aktualität*: ca. 12 Monate nach Ende des Berichtszeitraums liegen erste Landesergebnisse vor, nach ca. 16 Monaten das Bundesergebnis.

## 6 Vergleichbarkeit

Seite 9

- *Räumliche Vergleichbarkeit*: Die Umsatzsteuerstatistik (Vorankündigungen) wird für alle Bundesländer und Deutschland nach demselben Verfahren durchgeführt. Die Ergebnisse der Bundesländer sind daher vergleichbar. Internationale Vergleichbarkeit ist aufgrund verschiedener Steuergesetze nicht gegeben.
- *Zeitliche Vergleichbarkeit*: In methodischer Hinsicht ist diese gegeben. Eingeschränkte Vergleichbarkeit durch andere Faktoren wie bspw. Änderungen des Steuerrechts, Unternehmenszusammenschlüsse/-aufspaltungen, Einschränkungen bei Revision der Wirtschaftsklassifikation.

## 7 Kohärenz

Seite 10

- *Statistikübergreifende Kohärenz:* Ein enger Zusammenhang besteht insbesondere zur Umsatzsteuerstatistik der Veranlagungen. Da die Umsatzsteuerstatistik (Vorankmeldungen) nahezu alle Wirtschaftszweige abdeckt, ergeben sich zahlreiche Überschneidungen mit anderen Statistiken und dem Unternehmensregister.

## 8 Verbreitung und Kommunikation

Seite 10

- *Verbreitungswege*  
Statistisches Bundesamt  
Gruppe Finanzen und Steuern (H 3)  
65180 Wiesbaden  
Tel.: 0611/75-2405 (Zentraler Auskunftsdienst)  
Fax: 0611/72-4000  
<http://www.destatis.de/kontakt>  
Veröffentlichungen zur Umsatzsteuerstatistik (Vorankmeldungen) sind kostenfrei abrufbar unter:  
<https://www.destatis.de/DE/Publikationen/Thematisch/FinanzenSteuern/Steuern/Umsatzsteuer/Umsatzsteuer.html>  
Tiefer gegliederte Länderergebnisse können auf den Homepages des jeweiligen Landesamtes abgerufen werden.

## 9 Sonstige fachstatistische Hinweise

Seite 12

- 9.1 Merkmale
- 9.2 Durchführung der Statistik
- 9.3 Methodische Unterschiede zwischen der Umsatzsteuerstatistik (Vorankmeldungen) und der Umsatzsteuerstatistik (Veranlagungen).

# 1 Allgemeine Angaben zur Statistik

## 1.1 Grundgesamtheit

Erfasst werden alle Unternehmen, die im Statistikjahr Umsatzsteuer-Voranmeldungen abgegeben haben, mit jährlichen Lieferungen und Leistungen über 22 000 Euro (entsprechend der im aktuellen Berichtsjahr geltenden Grenze nach § 19 Abs. 1 UStG). Nicht erfasst sind Jahreszahler (Unternehmer, die keine Voranmeldung, sondern nur eine jährliche Umsatzsteuer-Erklärung abgeben müssen) und Kleinunternehmer (Unternehmer mit jährlichen Umsätzen bis 22 000 Euro). Nicht erfasst werden ferner jene Unternehmen, die nahezu ausschließlich steuerfreie Umsätze tätigen bzw. bei denen keine Steuerzahllast entsteht (dies kann z. B. bei niedergelassenen Ärzten und Zahnärzten ohne Labor, Behörden, Versicherungsvertreter, landwirtschaftlichen Unternehmen der Fall sein).

## 1.2 Statistische Einheiten (Darstellungs- und Erhebungseinheiten)

Darstellungseinheiten (Beobachtungseinheiten) sind die umsatzsteuerpflichtigen Unternehmen, die zur Abgabe einer Umsatzsteuer-Voranmeldung verpflichtet sind. Sind mehrere Betriebe finanziell, wirtschaftlich und organisatorisch in ein Unternehmen eingegliedert, so werden die einzelnen Meldungen am Sitz der Geschäftsleitung dieses Unternehmens (Organträger) zusammengefasst und dem dort ansässigen Finanzamt übermittelt (umsatzsteuerliche Organschaft).

Erhebungseinheiten sind die Finanzbehörden der Länder, in denen Umsatzsteuermeldungen bearbeitet werden.

## 1.3 Räumliche Abdeckung

Deutschland und Bundesländer (einschl. Stadtstaaten). Regional tiefere Gliederungen werden von den Statistischen Ämtern der Länder zur Verfügung gestellt.

## 1.4 Berichtszeitraum/-zeitpunkt

1. Januar bis 31. Dezember des Berichtsjahres

## 1.5 Periodizität

Seit 1996 jährlich.

## 1.6 Rechtsgrundlagen und andere Vereinbarungen

- Bundesstatistikgesetz (BStatG), neugefasst vom 20.10.2016 (BGBl. I S. 2394) in der jeweils gültigen Fassung.
- Gesetz über Steuerstatistiken (Art. 35 des Jahressteuergesetzes 1996) vom 11. Oktober 1995 (BGBl. I S. 1250) in der jeweils gültigen Fassung.
- Umsatzsteuergesetz (UStG).
- Umsatzsteuer-Durchführungsverordnung (UStDV).
- Umsatzsteuer-Richtlinien (UStR).
- Abgabenordnung (AO).

## 1.7 Geheimhaltung

### 1.7.1 Geheimhaltungsvorschriften

Die Einzeldaten der Umsatzsteuerstatistik (Voranmeldungen) unterliegen dem Steuer- (§30 AO) und dem Statistikgeheimnis (§16 BStatG). Nur in ausdrücklich gesetzlich geregelten Ausnahmefällen dürfen Einzelangaben übermittelt werden. Die Namen und Adressen der Steuerpflichtigen werden in keinem Fall an Dritte weitergegeben.

Nach §16 Abs. 6 BStatG ist es möglich,

1. den Hochschulen oder sonstigen Einrichtungen mit der Aufgabe unabhängiger wissenschaftlicher Forschung für die Durchführung wissenschaftlicher Vorhaben Einzelangaben zur Verfügung zu stellen, wenn diese so anonymisiert sind, dass sie nur mit einem unverhältnismäßig großen Aufwand an Zeit, Kosten und Arbeitskraft dem Befragten oder Betroffenen zugeordnet werden können und
2. innerhalb speziell abgesicherter Bereiche des Statistischen Bundesamtes und der statistischen Ämter der Länder Zugang zu formal anonymisierten Einzelangaben gewähren, wenn wirksame Vorkehrungen zur Wahrung der Geheimhaltung getroffen werden können.

Die Pflicht zur Geheimhaltung besteht für alle Personen die Empfänger von Einzelangaben sind.

Für die Verwendung gegenüber den gesetzgebenden Körperschaften und für Zwecke der Planung, jedoch nicht für die Regelung von Einzelfällen, dürfen Tabellen mit statistischen Ergebnissen, auch soweit Tabellenfelder nur einen einzigen Fall ausweisen, vom Statistischen Bundesamt und den Statistischen Ämtern der Länder an das Bundesministerium der Finanzen und an die obersten Finanzbehörden der Länder übermittelt werden. Für Zusatzaufbereitungen (einschließlich der Entwicklung und des Betriebs von Mikrosimulationsmodellen) zur Abschätzung finanzieller und organisatorischer Auswirkungen der Änderungen von Regelungen im Rahmen der Fortentwicklung des Steuer- und Transfersystems übermitteln auf Anforderung a) das Statistische Bundesamt dem Bundesministerium der Finanzen und den obersten Finanzbehörden der Länder, b) die statistischen Ämter der Länder den obersten Finanzbehörden des jeweiligen Landes die Einzelangaben ohne Hilfsmerkmale (§7 Abs. 6 StStatG).

### **1.7.2 Geheimhaltungsverfahren**

In den Tabellen werden Ergebnisse durch Zellsperren geheim gehalten, bei deren Offenlegung das Steuer- oder Statistikgeheimnis verletzt wäre (primäre Geheimhaltung). Die primäre Geheimhaltung erfolgt auf Basis der p%- Regel (Konzentrationsregel). Um sicherzustellen, dass durch Differenzrechnung die nach der p%-Regel geheim gehaltenen Ergebnisse nicht errechnet werden können, müssen weitere Tabellenfelder gesperrt werden (sekundäre Geheimhaltung). Die sekundäre Geheimhaltung wird mit der Software  $\pi$ -ARGUS durchgeführt.

Die Zellsperre muss konsistent durchgeführt werden. Wenn ein Tabellenfeld in verschiedenen veröffentlichten Tabellen enthalten ist, muss es zum Beispiel in allen Tabellen denselben Sperrstatus ("gesperrt" oder "offen") aufweisen.

In den letzten Jahren wurden von den Statistischen Ämtern des Bundes und der Länder mehrere Projekte durchgeführt, um die Qualität und Aussagekraft der Umsatzsteuerstatistik (Vorankündigungen) weiter zu verbessern. So wurde für die Daten der Umsatzsteuerstatistik (Vorankündigungen) 2007 zum ersten Mal eine zentral abgestimmte maschinelle Geheimhaltung durchgeführt, um die Ergebnistabellen bei hoher Datensicherheit schneller und mit einem nutzerfreundlichen Sperrmuster aufzubereiten. Diese zentral durchgeführte maschinelle Geheimhaltung wird seitdem laufend weiterentwickelt und für ein abgestimmtes Tabellenprogramm im Bund und bei den Ländern genutzt.

## **1.8 Qualitätsmanagement**

### **1.8.1 Qualitätssicherung**

Im Prozess der Statistikerstellung werden vielfältige Maßnahmen durchgeführt, die zur Sicherung der Qualität der Daten beitragen. Diese werden insbesondere in Kapitel 3 (Methodik) erläutert. Die Maßnahmen zur Qualitätssicherung, die an einzelnen Punkten der Statistikerstellung ansetzen, werden bei Bedarf angepasst und um standardisierte Methoden der Qualitätsbewertung und -sicherung ergänzt. Zu diesen standardisierten Methoden zählt auch dieser Qualitätsbericht, in dem wichtige Informationen zur Datenqualität zusammengetragen sind.

Für die Aufbereitung der dezentralen Steuerstatistiken wird ein modernes webbasiertes IT-System genutzt, in dem moderne Aufbereitungsmethoden und -werkzeuge zum Einsatz kommen. Die Qualitätssicherung im Rahmen des Aufbereitungsprozesses erfolgt mittels Plausibilitätsprüfungen. Dabei festgestellte Unplausibilitäten werden durch maschinelle Korrekturen, durch eigene Recherchen der Statistischen Ämter der Länder sowie durch Rückfragen bei der Finanzverwaltung bereinigt.

Jährlich finden Arbeitsgruppensitzungen zur Umsatzsteuerstatistik statt, in denen die Statistischen Ämter des Bundes und der Länder gemeinsam über methodische Verbesserungen beraten und inhaltliche Fragen zur Umsatzsteuerstatistik abstimmen. Ferner nimmt die amtliche Statistik regelmäßig an Sondersitzungen der Finanzverwaltung teil, um fachliche Fragen direkt mit Vertretern der Finanzverwaltungen klären zu können. Mindestens einmal jährlich findet eine Referentenbesprechung statt, auf der die Statistischen Ämter des Bundes und der Länder und das Bundesministerium der Finanzen Grundsatzentscheidungen zur Datengewinnung, -aufbereitung und -auswertung verbindlich festlegen. Hinzu kommen regelmäßig stattfindende Fachausschusssitzungen bzw. Nutzerkonferenzen, um die Anforderungen der Nutzer zu berücksichtigen.

### **1.8.2 Qualitätsbewertung**

Es ist von einer hohen Qualität der steuerstatistischen Daten auszugehen, soweit sie für das Steuerfestsetzungsverfahren von Bedeutung sind. Qualitative Einschränkungen können bei Merkmalen auftreten, die nicht unmittelbar Gegenstand der Steuerfestsetzung sind. Dies sind z. B. Angaben des Grundinformationsdienstes wie z. B. die Zuordnung zum Wirtschaftszweig. Diese Merkmale werden jedoch von den Statistischen Ämtern des Bundes und der Länder sorgfältig geprüft.

## 2 Inhalte und Nutzerbedarf

### 2.1 Inhalte der Statistik

#### 2.1.1 Inhaltliche Schwerpunkte der Statistik

Die Umsatzsteuerstatistik (Vorankündigungen) erfasst von den Steuerpflichtigen, die zur Abgabe einer Umsatzsteuer-Vorankündigung verpflichtet sind, zum einen die zu meldenden steuerlichen Merkmale und zum anderen die im Grundinformationsdienst der Finanzverwaltung gespeicherten Ordnungsmerkmale (s. dazu 2.1.3). Die erfassten Daten werden für die Veröffentlichung nach Wirtschaftszweigen, Rechtsformen, Größenklassen des Umsatzes, Regionen und steuerlichen Merkmalen gegliedert. Diese Gliederungsformen werden teils miteinander kombiniert.

Die Umsatzsteuerstatistik (Vorankündigungen) dient der Beurteilung der Struktur und Wirkungsweise der Umsatzsteuer und ihrer wirtschaftlichen und sozialen Bedeutung. Aus der Beobachtung der Umsätze ergeben sich wertvolle Informationen für die Haushaltsplanungen und Steuerschätzungen des Bundes und der Länder. Die Umsatzsteuerstatistik (Vorankündigungen) dient darüber hinaus der allgemeinen Wirtschaftsbeobachtung, als Grundlage für die Volkswirtschaftlichen Gesamtrechnungen und zur Berechnung der an die Europäische Union abzuführenden Mittel.

#### 2.1.2 Klassifikationssysteme

Grundlage für die Branchenstruktur nach Gewerbekennzahlen (GKZ) ist die Klassifikation der Wirtschaftszweige in der Fassung für Steuerstatistiken. Ab dem Berichtsjahr 2009 liegt die GKZ2008 zugrunde. Die GKZ, die in der Finanzverwaltung angewendet wird, ist eine leicht modifizierte Fassung der Klassifikation der Wirtschaftszweige (WZ). Die Klassifikation der Wirtschaftszweige ist über das Internet abrufbar

[Statistisches Bundesamt Deutschland - Klassifikation der Wirtschaftszweige, Ausgabe 2008 \(WZ 2008\)](#)

#### 2.1.3 Statistische Konzepte und Definitionen

Für die Umsatzsteuerstatistik (Vorankündigungen) werden von den Steuerpflichtigen, die zur Abgabe von Umsatzsteuer-Vorankündigungen verpflichtet sind, folgende Erhebungsmerkmale erfasst:

1. steuerbare Umsätze (ohne Einfuhrumsätze) in der im Besteuerungsverfahren angezeigten Gliederung, Umsatzsteuer, Vorsteuer mit den im Besteuerungsverfahren festgestellten Angaben,
2. Sitz (Gemeinde), Rechtsform, Stellung als Organträger innerhalb einer Organschaft, Wirtschaftszweig, Dauer der Steuerpflicht, Besteuerungsform, Vorauszahlungszeitraum.

Der Datenkatalog der Umsatzsteuerstatistik (Vorankündigungen) einschl. der Metadaten ist im Internet auf den Seiten des Forschungsdatenzentrums einzusehen.

<http://www.forschungsdatenzentrum.de/bestand/umsatzsteuer/index.asp>

### 2.2 Nutzerbedarf

Zu den Hauptnutzern der Umsatzsteuerstatistik (Vorankündigungen) zählen das Bundesministerium der Finanzen, die jeweiligen Länderressorts und die Bundesbank. Daneben wird die Umsatzsteuerstatistik (Vorankündigungen) von Wirtschaftsverbänden, Interessenvertretungen, Unternehmen, Forschungsinstituten und privaten Nutzern verwendet. Die Ergebnisse fließen zudem in die Berechnungen der Volkswirtschaftlichen Gesamtrechnungen ein und dienen zur Berechnung der an die Europäische Union abzuführenden Mittel.

### 2.3 Nutzerkonsultation

Die Umsatzsteuerstatistik (Vorankündigungen) basiert auf Verwaltungsdaten. Die Festlegung der Merkmale und Ausprägungen ergibt sich daher aus dem Umsatzsteuerrecht. Fachspezifische Fragen oder Anregungen können im Fachausschuss/in der Nutzerkonferenz "Finanz- und Steuerstatistiken" eingebracht werden. Neben diesem institutionalisierten Gremium stehen die Mitarbeiterinnen und Mitarbeiter der Umsatzsteuerstatistik in direktem Kontakt mit den Nutzern.

## 3 Methodik

### 3.1 Konzept der Datengewinnung

Die Umsatzsteuerstatistik (Vorankündigung) ist eine Sekundärerhebung. Erhebungsgrundlage der Umsatzsteuerstatistik (Vorankündigungen) sind Datensätze, welche die Rechenzentren der Landesfinanzbehörden für jeden Steuerpflichtigen aus Daten des automatisierten Umsatzsteuer-Vorankündigungs- und Vorauszahlungsverfahrens (UVV) und des Grundinformationsdienstes zusammenstellen. In Anlehnung an die



Umsatzsteuer-Freigrenze des § 19 UStG werden Datensätze mit einem Jahreswert der Lieferungen und Leistungen von 22 000 Euro oder weniger eliminiert.

## **3.2 Vorbereitung und Durchführung der Datengewinnung**

Die Daten werden von den Rechenzentren der Landesfinanzbehörden an die Statistischen Ämter der Länder übermittelt. Grundlage ist zum einen die Umsatzsteuer-Voranmeldung, die die steuerlichen Merkmale beinhaltet und zum anderen der Grundinformationsdienst der Finanzverwaltung, aus dem die Ordnungsmerkmale der Unternehmen hervorgehen.

## **3.3 Datenaufbereitung (einschl. Hochrechnung)**

Im Rahmen der Aufbereitung der Umsatzsteuerstatistik (Voranmeldungen) werden potentiell unplausible oder ungültige Angaben von den Statistischen Ämtern des Bundes und der Länder geprüft und entweder maschinell bereinigt oder nach eigenen Recherchen der Statistischen Landesämter bzw. nach Rückfragen der Statistischen Landesämter bei den Finanzämtern manuell korrigiert.

Hochrechnungen oder Schätzungen finden nicht statt.

## **3.4 Preis- und Saisonbereinigung; andere Analyseverfahren**

Die Datenlieferungen erfolgen im Anschluss an den Berichtszeitraum (Kalenderjahr) in jährlichen Lieferungen, saisonbedingte Effekte sind nicht zu erwarten und bedürfen keiner Bereinigung.

## **3.5 Beantwortungsaufwand**

Da es sich um eine Sekundärerhebung handelt, besteht keine zusätzliche Belastung der Unternehmen für statistische Zwecke. Der Finanzverwaltung entsteht Aufwand durch die Übernahme der Angaben über die Steuerpflichtigen aus dem Festsetzungsspeicher.

# **4 Genauigkeit und Zuverlässigkeit**

## **4.1 Qualitative Gesamtbewertung der Genauigkeit**

Die Lieferdaten der Finanzverwaltung haben grundsätzlich eine sehr hohe Qualität. Dies gilt allerdings nur für diejenigen Angaben, die für das Besteuerungsverfahren relevant sind, d. h. die unmittelbare finanzielle Auswirkungen auf die Steuerfestsetzung haben. Qualitative Einschränkungen gibt es vornehmlich bei Angaben ohne unmittelbare finanzielle Auswirkungen auf die Steuerfestsetzung, wie z. B. bei der Einteilung nach Wirtschaftszweigen oder bei den steuerfreien Umsätzen ohne Vorsteuerabzug.

Da es sich um eine Vollerhebung mit Erfassungsgrenze handelt, entfallen stichprobenbedingte Fehler. Grundlage für die Erstellung der Ergebnisse sind die aus dem Umsatzsteuer-Voranmeldungsverfahren stammenden Daten. Änderungen oder zusätzliche Angaben, die sich aus den zum Teil sehr viel später vorliegenden Umsatzsteuer-Jahreserklärungen ergeben, können nicht berücksichtigt werden.

Nicht abgebildet werden in der Umsatzsteuerstatistik (Voranmeldungen) sog. Jahreszahler, d.h. Unternehmer, die aufgrund einer Befreiung des Finanzamtes gemäß §18 Abs. 2 Satz 3 UStG keine USt-Voranmeldung abgegeben haben, weil ihre Jahressteuer im Vorjahr nicht mehr als 1 000 Euro (ab 01.01.2009) betragen hat; hierzu gehören auch Steuerpflichtige mit hohen steuerbaren, aber niedrigen darin enthaltenen steuerpflichtigen Umsätzen (z.B. Angehörige freier Berufe im Bereich der Humanmedizin). Weiterhin sind Unternehmer mit einem steuerbaren Jahresumsatz von 22 000 Euro (entsprechend der im aktuellen Berichtsjahr geltenden Grenze nach § 19 Abs. 1 UStG) oder weniger ohne Rücksicht auf die zugrunde liegenden steuerlichen Tatbestände nicht erfasst. Hierunter fallen z.B. Kleinunternehmer im Sinne von § 19 UStG.

Bei der Erfassung der Organschaften kommt es zu Verzerrungen in der Gesamtheit, da hier ein Unternehmen (Organträger) für alle Organgesellschaften bzw. den gesamten Organkreis meldet und somit nur die Merkmale des Organträgers in die statistische Aufbereitung einfließen. Voraussetzung für die Anrechnung als umsatzsteuerrechtliche Organschaft ist, dass eine juristische Person nach dem Gesamtbild der tatsächlichen Verhältnisse finanziell, wirtschaftlich und organisatorisch in ein Unternehmen eingegliedert ist (Organgesellschaft gem. § 2 Abs. 2 UStG). Steuerbar sind lediglich die Außenumsätze des Organkreises, die vom Organträger zu versteuern sind. Unterhält ein Unternehmer mehrere Betriebe oder besteht ein Unternehmen aus mehreren örtlichen Einheiten (Filialen und Zweigbetrieben), so wird es - analog zu den Organschaften - jeweils als Einheit mit dem gesamten Jahresumsatz von dem für den Sitz der Geschäftsleitung zuständigen Finanzamt zentral erfasst.

Erzielt ein Unternehmen Umsätze in verschiedenen Wirtschaftszweigen, so wird der Gesamtumsatz entsprechend dem Schwerpunkt der wirtschaftlichen Tätigkeit nur in einem Wirtschaftszweig nachgewiesen. Des Weiteren können Verlagerungen des wirtschaftlichen Schwerpunkts möglicherweise nicht immer zeitnah nachgewiesen werden.

Zu Doppelzählungen desselben Unternehmens, aber nicht bei den Umsätzen, kann es dadurch kommen, dass sich bei Inhaberwechsel, Änderung der Rechtsform, Sitzverlagerung usw. im zeitlichen Ablauf des Besteuerungsjahres mehr als eine (natürliche oder juristische) Person als Steuerpflichtiger ausweist. Das Abheben auf die - ggf. nicht das ganze Jahr hindurch bestehende - Steuerpflicht hat die Einbeziehung von Unternehmen zur Folge, die bei einer Stichtagsstatistik außer Betracht bleiben würden.

Folgende Umsätze erfasster Steuerpflichtiger sind in der Statistik nicht oder nicht in voller Höhe ausgewiesen:

- Nichtsteuerbare Umsätze,
- weitere Erfassungslücken sind denkbar bei steuerfreien Umsätzen infolge unvollständiger Angaben der Steuerpflichtigen in der Umsatzsteuer-Voranmeldung, sofern hierdurch keine Steuerverkürzung entstanden ist und damit kein unabweisbares fiskalisches Interesse an einer Korrektur der Angaben durch die Finanzverwaltung besteht.

Für bestimmte nach dem 31.12.2001 im Inland ausgeführte steuerpflichtige Umsätze schulden Unternehmer und juristische Personen als Leistungsempfänger die Steuer (§ 13b UStG).

## **4.2 Stichprobenbedingte Fehler**

Da es sich um eine Vollerhebung mit Erfassungsgrenze handelt, entfallen stichprobenbedingte Fehler.

## **4.3 Nicht-Stichprobenbedingte Fehler**

./.

## **4.4 Revisionen**

### **4.4.1 Revisionsgrundsätze**

Bei der Umsatzsteuerstatistik (Voranmeldungen) werden keine vorläufigen Ergebnisse veröffentlicht. Daher gelten veröffentlichte Daten als endgültig.

### **4.4.2 Revisionsverfahren**

./.

### **4.4.3 Revisionsanalysen**

./.

## **5 Aktualität und Pünktlichkeit**

### **5.1 Aktualität**

Erste Ergebnisse liegen ca. 15 Monate nach Ende des Berichtszeitraums vor und werden unmittelbar darauf veröffentlicht.

### **5.2 Pünktlichkeit**

Die tiefgegliederten Bundesergebnisse der Umsatzsteuerstatistik (Voranmeldungen) konnten in den letzten Jahren termingerecht erstellt und veröffentlicht werden.

## **6 Vergleichbarkeit**

### **6.1 Räumliche Vergleichbarkeit**

Da das Umsatzsteuergesetz ein Bundesgesetz und die Umsatzsteuerstatistik (Voranmeldungen) eine Bundesstatistik ist, die für alle Bundesländer mittels demselben IT-Verfahren aufbereitet wird, sind die Ergebnisse der Statistik für alle Bundesländer vergleichbar. Da das Umsatzsteuergesetz nur für Deutschland Gültigkeit besitzt, ist eine Vergleichbarkeit der Ergebnisse mit anderen Ländern aufgrund dort geltender anderer Steuergesetze nicht gegeben.

Umsätze der Filialen oder Zweigbetriebe von Mehrbetriebsunternehmen sowie die Umsätze der Tochterunternehmen bei Organschaften werden nicht an deren Firmensitz, sondern von dem für den Sitz der Geschäftsleitung zuständigen Finanzamt zentral erfasst. Mehrbetriebsunternehmen und Organkreise haben zwar einen relativ geringen Anteil an der Anzahl aller Unternehmen, jedoch einen hohen Anteil am Gesamtumsatz.

Zusätzlich ergeben sich Besonderheiten durch Steuerpflichtige/Unternehmen mit Sitz im Ausland. Die Umsatzsteuerzuständigkeitsverordnung regelt die örtliche Zuständigkeit der Finanzämter für Unternehmen im Sinne des § 21 Abs. 1 Satz 2 der Abgabenordnung. Die dort genannten Finanzämter sind zentral für alle

Unternehmen eines bestimmten Landes zuständig. Da die nicht im Inland ansässigen Unternehmen von der amtlichen Statistik nicht zweifelsfrei als solche identifiziert werden können, erfolgt der Nachweis am Sitz des zuständigen Finanzamtes. Somit werden in diesen Gemeinden Angaben für dort nicht ansässige Unternehmen mit ausgewiesen und können dadurch die regionalen Ergebnisse verzerren.

## 6.2 Zeitliche Vergleichbarkeit

Seit dem Berichtsjahr 1996 liegt die Umsatzsteuerstatistik (Vorankündigungen) jährlich vor, durch Änderungen des Steuerrechts kann es aber zu Einschränkungen der Vergleichbarkeit einzelner Berichtsjahre kommen. Eine Einschränkung der zeitlichen Vergleichbarkeit kann sich zudem aufgrund von Veränderungen der wirtschaftlichen Zuordnung einzelner Unternehmen bzw. von Unternehmenszusammenschlüssen/-aufspaltungen ergeben sowie durch Änderungen der Klassifikation der Wirtschaftszweige selbst. Grundsätzlich sind Zeitreihen ab dem Berichtsjahr 1996, in dem die Statistik eingeführt wurde, möglich. Der Qualitätsindikator "Längen der Zeitreihen mit vergleichbaren Werten" lässt sich somit wie folgt berechnen:  $2023 - 1996 + 1 = 28$ .

Revisionen der Klassifikation der Wirtschaftszweige wurden zuletzt in den Jahren 1994 (Einführung der WZ1993), 2002 (Einführung der WZ 2003) und 2009 (Einführung der WZ 2008) für die Umsatzsteuerstatistik (Vorankündigungen) übernommen. Nicht alle Positionen sind uneingeschränkt über einen Klassifikationswechsel hinweg vergleichbar. Die Klassifikation der Wirtschaftszweige wird von der Finanzverwaltung in einer modifizierten Fassung zur Vergabe der Gewerkekennzahlen genutzt (s. dazu auch Punkt 9.2.2).

Hinweis ab dem Berichtsjahr 2021: Die steuerfreien Bank- und Versicherungsumsätze werden ab dem Berichtsjahr 2021 in der Umsatzsteuerstatistik (Vorankündigungen) nicht mehr gelöscht, sondern den entsprechenden Umsätzen „steuerfreie Lieferungen und Leistungen“ und „Lieferungen und Leistungen (Ausgangsumsatz)“ hinzugerechnet.

## 7 Kohärenz

### 7.1 Statistikübergreifende Kohärenz

Ein enger Zusammenhang besteht insbesondere zur Umsatzsteuerstatistik (Veranlagungen) (s. dazu auch 9.3). Da die Umsatzsteuerstatistik (Vorankündigungen) die Unternehmen und deren Umsätze in nahezu allen Wirtschaftszweigen, Rechtsformen, Größenklassen und regionalen Gliederungen erfasst, ergeben sich zahlreiche Überschneidungen mit anderen Wirtschaftsstatistiken. Zu nennen sind hier insbesondere die Statistik der Gewerbeanzeigen, die jährlichen Produktionserhebungen, die Erhebungen im Handwerk, Handel und Gastgewerbe, die Dienstleistungsstatistik, die Bauberichterstattung sowie die Statistik der sozialversicherungspflichtig Beschäftigten bei der Bundesagentur für Arbeit.

Unterschiede zu anderen Statistiken ergeben sich durch unterschiedliche Definitionen des Umsatzbegriffes, ein anderer Umgang mit Organschaften, der Abgrenzung der Grundgesamtheit sowie der Auswahl der Erhebungseinheiten, wie z. B. aufgrund von Abschneidegrenzen in anderen Erhebungen.

### 7.2 Statistikinterne Kohärenz

Die Umsatzsteuerstatistik (Vorankündigungen) ist generell intern konsistent.

### 7.3 Input für andere Statistiken

Neben der Umsatzsteuerstatistik (Vorankündigungen) werden Daten des Umsatzsteuer-Vorankündigungsverfahrens auch für das Unternehmensregister und die Intrahandelsstatistik verwendet. Die Ergebnisse der Umsatzsteuerstatistik (Vorankündigungen) sind aufgrund der Abbildung aller Bereiche der Volkswirtschaft eine wichtige Datenbasis für die Erstellung der Volkswirtschaftlichen Gesamtrechnungen.

## 8 Verbreitung und Kommunikation

### 8.1 Verbreitungswege

#### Pressemitteilungen

Zu den Ergebnissen der Umsatzsteuerstatistik (Vorankündigungen) erscheint jährlich eine Pressemitteilung.

#### Veröffentlichungen

Die Bundesergebnisse der Umsatzsteuerstatistik (Vorankündigungen) werden nur noch online veröffentlicht, es gibt keine gedruckten Veröffentlichungen mehr. Die Ergebnisse können über folgende Fundstelle online abgerufen werden:

[Umsatzsteuer - Statistisches Bundesamt \(Destatis\)](#)

Tiefer gegliederte Länderergebnisse können über die Homepage des jeweiligen Landesamtes abgerufen werden. Diese erreichen Sie z.B. über die Homepage des Statistischen Bundesamtes

<https://www.destatis.de/DE/PresseService/Adressbuch/National.html>

### **Online-Datenbank**

Über die GENESIS-Online Datenbank des Statistischen Bundesamtes sind jährliche Bundesdaten für die wesentlichsten Eckwerte der Umsatzsteuerstatistik (Voranmeldungen) bis zur tiefsten Wirtschaftszweigebe (5-Steller) abrufbar; gegliedert nach Bundesländern sind diese Daten ebenfalls bis zur 5-Steller-Ebene des Wirtschaftszweiges verfügbar:

<https://www-genesis.destatis.de/genesis/online>

Tiefer gegliederte Landesergebnisse können über die Online-Datenbanken der Statistischen Landesämter abgerufen werden.

### **Zugang zu Mikrodaten**

Ein Scientific-Use-File mit faktisch anonymisierten Daten steht für das Berichtsjahr 2000 über das Forschungsdatenzentrum zur Verfügung.

Zur Analyse/Auswertung von Einzeldaten stehen in den Forschungsdatenzentren zum einen Arbeitsplätze für Gastwissenschaftler bereit, zum anderen besteht die Möglichkeit einer kontrollierten Datenfernverarbeitung.

Die Daten der Umsatzsteuerstatistik (Voranmeldungen) sind zudem im Längsschnitt im Rahmen des Umsatzsteuer-Panels verfügbar.

### **Sonstige Verbreitungswege**

Weitere (individuelle) Datenauswertungen sind direkt über die Fachabteilung erhältlich, die ebenfalls Ansprechpartner für Fragen oder Anmerkungen zur Umsatzsteuerstatistik ist. Die Fachabteilung erreichen Sie unter folgender

Adresse:

Statistisches Bundesamt

Gruppe Finanzen und Steuern (H 3)

65180 Wiesbaden

Tel.: 0611/75-2405 (Zentraler Auskunftsdienst)

Fax: 0611/72-4000

Kontaktformular: [www.destatis.de/kontakt](http://www.destatis.de/kontakt)

Regional tiefer gegliederte Länderergebnisse können über die Homepage des jeweiligen Landesamtes abgerufen werden. Diese erreichen Sie z.B. über die Homepage des Statistischen Bundesamtes

(Länder & Regionen - Regionales - Statistisches Bundesamt (Destatis).

## **8.2 Methodenpapiere/Dokumentation der Methodik**

Gude, J.: Ergebnisse der Umsatzsteuerstatistik (Voranmeldungen) 2012 in Wirtschaft und Statistik 10/2014, S. 602f.

Treek, H.-J.: Die Umsatzsteuerstatistik als Quelle wirtschaftswissenschaftlicher Analysen in Statistische Analysen und Studien Nordrhein-Westfalen, Band 15, 2004, S. 3 ff.

Dr. Vorgrimler, Dittrich, Dr. Lenz, Rosemann: Ein Scientific-Use-File der Umsatzsteuerstatistik 2000 in Wirtschaft und Statistik 3/2005, S. 201-209 .

Vogel, A., Wagner, J., Burg, F., Dittrich, S.: Zur Dynamik der Export- und Importbeteiligung deutscher Industrieunternehmen, Empirische Befunde aus dem Umsatzsteuerpanel 2001 bis 2006 in Wirtschaft und Statistik 11/2009, S. 1109 ff.

## **8.3 Richtlinien der Verbreitung**

### **Veröffentlichungskalender**

./.

## **Zugriff auf den Veröffentlichungskalender**

./.

## **Zugangsmöglichkeiten der Nutzer/-innen**

Die Ergebnisse der Umsatzsteuerstatistik (Vorankündigungen) werden jährlich veröffentlicht und sind jedem Nutzer unter dem in Punkt 8.1 aufgeführten Link zeitgleich zugänglich.

# **9 Sonstige fachstatistische Hinweise**

## **9.1 Merkmale**

### **9.1.1 Steuerpflichtige**

Als Umsatzsteuerpflichtige gelten Unternehmer im Sinne des § 2 Abs. 1 UStG. Danach ist Unternehmer, wer eine gewerbliche oder berufliche Tätigkeit selbständig ausübt. Das Unternehmen umfasst die gesamte gewerbliche oder berufliche Tätigkeit des Unternehmers. Gewerblich oder beruflich ist jede nachhaltige Tätigkeit zur Erzielung von Einnahmen, auch wenn die Gewinnabsicht fehlt oder eine Personenvereinigung nur ihren Mitgliedern gegenüber tätig wird.

### **9.1.2 Steuerbarer Umsatz, Gesamtumsatz**

Der steuerbare Umsatz gem. § 1 UStG umfasst (siehe auch Anhang 1.1):

- die Lieferungen und sonstigen Leistungen (§3, 25 UStG), die ein Unternehmer im Inland gegen Entgelt im Rahmen seines Unternehmens ausführt. Die Steuerbarkeit entfällt nicht, wenn der Umsatz aufgrund gesetzlicher oder behördlicher Anordnung ausgeführt wird oder nach gesetzlicher Vorschrift als ausgeführt gilt (§ 1 Abs. 1 Nr. 1 UStG),
- die Einfuhr von Gegenständen im Inland oder in den österreichischen Gebieten Jungholz und Mittelberg (Einfuhrumsatzsteuer) (§ 1 Abs. 1 Nr. 4 UStG). Die Umsätze, die der Einfuhrumsatzsteuer unterliegen, sind jedoch nicht Gegenstand der Umsatzsteuerstatistik.
- der innergemeinschaftliche Erwerb im Inland gegen Entgelt (§ 1 Abs. 1 Nr. 5 UStG).

Beim sogenannten Gesamtumsatz in der Definition des § 19 Abs. 3 UStG handelt es sich um eine Größe, die durch Abzug einer Reihe bestimmter steuerfreier Umsätze aus dem steuerbaren Umsatz im Sinne des § 1 Abs. 1 Nr. 1 UStG abgeleitet wird. Er ist unter anderem maßgebend für die Berechnung der Steuer nach vereinnahmten Entgelten (§ 20 Abs. 1 Nr. 1 UStG).

Modifiziert sind auch die Umsätze, die der Ermittlung abziehbarer Vorsteuerbeträge nach Durchschnittssätzen gem. §§ 23 und 23a UStG zugrunde liegen.

Änderungen ab Berichtsjahr 2015 (siehe auch Anhang 1.1):

- die vom Leistungserbringer gemeldeten Umsätze, für die der Leistungsempfänger die Steuer nach §13b UStG schuldet, sind nicht mehr Bestandteil der steuerpflichtigen Lieferungen und Leistungen, sondern stellen eine separate Unterposition der Ausgangsumsätze (Lieferungen und Leistungen) dar.

### **9.1.3 Nichtsteuerbarer Umsatz**

Nicht steuerbar sind Umsätze, die nicht von einem Unternehmer im Sinne des UStG und/oder nicht im Inland erbracht worden sind (§ 1 UStG). Außerdem sind Lieferungen und sonstige Leistungen nicht steuerbar, wenn kein Leistungsaustausch vorliegt. An Letzterem fehlt es z.B. bei bloßen Entgeltentrichtungen wie Geldzahlung oder Überweisung und echten Schadensersatzleistungen.

Nicht steuerbar sind auch die Innenumsätze eines Organkreises, weil die einzelnen Organgesellschaften eine gewerbliche oder berufliche Tätigkeit nicht selbständig ausüben, und es ihnen daher ebenfalls an der Unternehmereigenschaft fehlt.

### **9.1.4 Steuerbefreiungen (steuerfreie Umsätze)**

Bei den Steuerbefreiungen (§ 4 Nr. 1 bis 28, § 25 Abs. 2 UStG) wird unterschieden zwischen Umsätzen, bei denen ausdrücklich ein Recht auf Vorsteuerabzug besteht (§ 15 Abs. 1 und 3 UStG; siehe auch unter 9.1.7) und solchen, die davon grundsätzlich ausgeschlossen sind (§ 15 Abs. 1 a und Abs. 2, § 25 Abs. 4 UStG). Steuerfrei mit Vorsteuerabzug sind insbesondere Ausfuhren und innergemeinschaftliche Lieferungen, Lohnveredelungen an Gegenständen der Ausfuhr (§ 4 Nr. 1 UStG), Umsätze für die Seeschifffahrt und Luftfahrt (§ 4 Nr. 2 UStG), der grenzüberschreitende Güterverkehr (§ 4 Nr. 3 UStG), Reiseleistungen außerhalb des Gebietes der Europäischen Wirtschaftsgemeinschaft (§ 25 Abs. 2 UStG), Lieferungen von Gold an Zentralbanken (§ 4 Nr. 4 UStG).

Aus der umfangreichen Liste der steuerfreien Umsätze ohne Vorsteuerabzug sind vor allem zu nennen: Geschäftsvorfälle im Geld- und Kapitalverkehr, Vermietung und Verpachtung von Grundstücken, Umsätze, die anderen umsatzbezogenen Verkehrsteuern unterliegen (Grunderwerb-, Rennwett- und Lotterie-, Versicherungssteuer) sowie bestimmte Leistungen des Gesundheits- und Sozialwesens. Bei innergemeinschaftlichen Dreiecksgeschäften nach § 25 b UStG sind die Umsätze des ersten Abnehmers ebenfalls steuerfrei ohne Berechtigung zum Vorsteuerabzug, wenn die Steuerschuld auf den letzten Abnehmer übertragen wurde.

#### 9.1.5 Bemessungsgrundlage

Der Umsatz bemisst sich

- bei Lieferungen und sonstigen Leistungen sowie beim innergemeinschaftlichen Erwerb im Allgemeinen nach dem Entgelt (§ 10 Abs. 1 UStG),
- bei unentgeltlichen Wertabgaben im Sinne von § 3 Abs. 1 b UStG nach dem Einkaufspreis zuzüglich der Nebenkosten oder mangels eines Einkaufspreises nach den Selbstkosten (§ 10 Abs. 4 UStG),
- bei Reiseleistungen im Sinne des § 25 Abs. 1 UStG nach dem Unterschied zwischen dem Betrag, den der Leistungsempfänger aufwendet und dem Betrag, den der Unternehmer für die Reisevorleistungen aufwendet (§ 25 Abs. 3 UStG - sogenannte Margenbesteuerung),
- bei Umsätzen mit beweglichen körperlichen Gegenständen unter bestimmten Voraussetzungen nach dem Betrag, um den der Verkaufspreis den Einkaufspreis für den Gegenstand übersteigt (§ 25a Abs. 3 UStG - Differenzbesteuerung).

Die Umsatzsteuer, die gem. § 10 Abs. 4 Satz 2 UStG nicht zur Bemessungsgrundlage gehört, ist grundsätzlich nach vereinbarten Entgelten (Sollbesteuerung) zu berechnen (§ 16 Abs. 1 UStG). Die Steuerberechnung nach vereinnahmten Entgelten (Ist-Besteuerung) kann beantragt werden und beschränkt sich auf Unternehmen mit einem Gesamtumsatz von nicht mehr als 500 000 Euro im Vorjahr, auf Nichtbuchführungspflichtige und Angehörige freier Berufe (§ 20 UStG).

#### 9.1.6 Steuersätze

Die Umsatzsteuer beträgt seit 1.1.2007 für jeden steuerpflichtigen Umsatz 19 v.H. der Bemessungsgrundlage (§ 12 Abs. 1 UStG, sie ermäßigt sich für eine Reihe von Umsätzen auf 7 v.H. (§ 12 Abs. 2 UStG), u.a. für Lieferungen, Einfuhr, innergemeinschaftlichen Erwerb und Vermietung der in der Anlage zum Umsatzsteuergesetz aufgeführten Gegenstände (z.B. land- und forstwirtschaftliche Erzeugnisse, Lebensmittel, Waren des Buchhandels und Erzeugnisse des graphischen Gewerbes, bestimmte Hilfsmittel für Kranke, Kunstgegenstände); zum ermäßigten Satz werden ferner bestimmte Leistungen des kulturellen Bereichs sowie die Beförderung im Personennahverkehr nach Maßgabe des § 12 Abs. 2 Nr. 10 UStG besteuert.

Aus der Anwendung der Steuersätze auf die Bemessungsgrundlage ergibt sich die Umsatzsteuer vor Abzug der Vorsteuerbeträge. Im Rahmen von Sonderregelungen im UStG (§§ 23, 24 UStG) können bestimmte Berufsgruppen und Wirtschaftszweige Durchschnittssätze bei der Besteuerung anwenden. Unter 9.1.13 wird insbesondere auf die Regelungen für land- und forstwirtschaftliche Betriebe eingegangen.

#### 9.1.7 Vorsteuerabzug, Ausstellung von Rechnungen

Bei der Steuerberechnung kann der Unternehmer die ihm im Geschäftsverkehr von anderen Unternehmen gesondert in Rechnung gestellte Umsatzsteuer als Vorsteuerbetrag von seiner Steuerschuld absetzen. Zu den abziehbaren Vorsteuern gehört auch die auf Importe für Unternehmenszwecke entrichtete Einfuhrumsatzsteuer (§ 15 Abs. 1 UStG) und die Steuer für den innergemeinschaftlichen Erwerb.

Der Vorsteuerabzug ist nur zulässig, wenn die Steuer gesondert in Rechnung gestellt worden ist. Einzelheiten, z.B. über die erforderlichen Angaben in den Rechnungen, über Folgen des unberechtigten, gesonderten Steuerausweises usw. ergeben sich aus § 14 UStG und den dazu erlassenen Durchführungsbestimmungen.

Aus Vereinfachungsgründen können die abziehbaren Vorsteuerbeträge für bestimmte Berufs- und Gewerbebezweige nach allgemeinen Durchschnittssätzen (v.H.-Sätzen) gem. Anlage zu §§ 69 und 70 UStDV berechnet werden. Zur Berechnung der abziehbaren Vorsteuerbeträge (§ 15) wird für Körperschaften, Personenvereinigungen und Vermögensmassen im Sinne des § 5 Abs. 1 Nr. 9 des Körperschaftsteuergesetzes, die nicht verpflichtet sind, Bücher zu führen und auf Grund jährlicher Bestandsaufnahmen regelmäßig Abschlüsse zu machen, ein Durchschnittssatz von 7 Prozent des steuerpflichtigen Umsatzes, mit Ausnahme der Einfuhr und des innergemeinschaftlichen Erwerbs, festgesetzt.

Für Körperschaften, Personenvereinigungen und Vermögensmassen im Sinne des § 5 Abs. 1 Nr. 9 des Körperschaftsteuergesetzes, die nicht verpflichtet sind, Bücher zu führen und auf Grund jährlicher Bestandsaufnahmen regelmäßig Abschlüsse zu machen, wird ein Durchschnittssatz von 7 Prozent des

steuerpflichtigen Umsatzes als abziehbarer Vorsteuerbetrag (§15) angesetzt. Ausgenommen davon sind Einfuhren und innergemeinschaftliche Erwerbe.

Eine Sonderregelung gilt für land- und forstwirtschaftliche Betriebe (siehe unter 9.1.13).

#### 9.1.8 Steuerzahllast (Steuersoll) - Umsatzsteuer-Vorauszahlung (siehe auch Anhang 1.2):

Nach Berücksichtigung der abziehbaren Vorsteuer- und Kürzungsbeträge verbleibt eine Zahllast bzw. ein Steuererstattungsanspruch gegenüber dem Finanzamt, die/der im Wege der USt-Vorauszahlung oder -Rückzahlung (monatlich/vierteljährlich) beglichen wird (siehe unter 9.1.10).

Änderungen ab Berichtsjahr 2015 (siehe auch Anhang 1.2):

- die Umsatzsteuer, die der Leistungsempfänger nach §13b UStG schuldet, ist nicht mehr Bestandteil der Umsatzsteuer für Lieferungen und Leistungen, sondern stellt eine separate Unterposition der Umsatzsteuer vor Abzug der Vorsteuerbeträge dar,
- die "in Rechnung unberechtigt ausgewiesenen Steuerbeträge sowie Steuerbeträge, die geschuldet werden" sind Bestandteil der Umsatzsteuer vor Abzug der Vorsteuerbeträge.

#### 9.1.9 Entstehung der Steuer

Die Steuer entsteht gem. § 13 Abs. 1 UStG bei Berechnung

- nach vereinbarten Entgelten mit Ablauf des Voranmeldungszeitraumes, in dem die Leistungen ausgeführt worden sind,
- nach vereinnahmten Entgelten mit Ablauf des Voranmeldungszeitraumes, in dem die Entgelte vereinnahmt worden sind.

#### 9.1.10 Besteuerungsverfahren

Der Unternehmer hat für das Kalenderjahr oder ggf. einen kürzeren Besteuerungszeitraum eine Steuererklärung abzugeben (§ 18 Abs. 3 UStG). Im Vorgriff auf die Steuererklärung und die spätere Veranlagung hat der Unternehmer jeweils bis zum 10. Tag nach Ablauf jedes Kalendervierteljahres/Kalendermonats (= Voranmeldungszeitraum) eine Voranmeldung abzugeben und eine USt-Vorauszahlung zu leisten (§ 18 Abs. 1 und 2 UStG). Bei Unternehmern, deren Steuer im vorangegangenen Kalenderjahr mehr als 7 500 Euro betragen hat, ist der Kalendermonat Voranmeldungszeitraum (§ 18 Abs. 2 UStG). Auf Antrag kann das Finanzamt die Fristen für die Abgabe der Voranmeldung und für die Entrichtung der Vorauszahlungen um einen Monat verlängern (Dauerfristverlängerung); Monatszahler haben hierfür eine Sondervorauszahlung auf die voraussichtliche Jahressteuer zu entrichten (§§ 46, 47 UStDV). Beträgt die Steuer für das vorangegangene Kalenderjahr nicht mehr als 1 000 Euro, kann das Finanzamt von der Abgabe der Voranmeldung und der Vorauszahlung befreien.

#### 9.1.11 Örtliche Zuständigkeit

Für die Umsatzsteuer mit Ausnahme der Einfuhrumsatzsteuer ist das Finanzamt zuständig, von dessen Bezirk aus der Unternehmer sein Unternehmen ganz oder vorwiegend betreibt (§ 21 Abs. 1 Satz 1 AO 1977). Wird das Unternehmen von einem nicht zum Geltungsbereich des Gesetzes gehörenden Ort aus betrieben, so sind für Unternehmen aus den in der USt-ZuständigkeitsV genannten Staaten die dort festgelegten Finanzämter örtlich zuständig (§ 21 Abs. 1 Satz 2 AO 1977; siehe hierzu auch 6.1).

#### 9.1.12 Besteuerung der Kleinunternehmer

Die Umsatzsteuer wird nicht erhoben, wenn der nach § 19 UStG zu ermittelnde Umsatz 22 000 Euro im Vorjahr nicht überstiegen hat und 50 000 Euro im laufenden Jahr voraussichtlich nicht übersteigen wird. Dies gilt nicht für Steuern nach § 19 Abs. 1 Satz 3 UStG. In der Folge ist ein Vorsteuerabzug ausgeschlossen. Ein Verzicht auf die Steuerbefreiung ist gem. § 19 Abs. 2 UStG möglich.

#### 9.1.13 Besteuerung der Land- und Forstwirtschaft nach Durchschnittssätzen

Im Rahmen des Mehrwertsteuersystems nehmen die land- und forstwirtschaftlichen Betriebe im Sinne des § 24 UStG eine Sonderstellung ein. Danach werden die Steuern für den größten Teil der land- und forstwirtschaftlichen Umsätze in gleicher Höhe festgesetzt wie die diesen Umsätzen zuzurechnenden Vorsteuern (Vorsteuerpauschale), mit dem Ergebnis, dass hierfür keine Zahlungsverpflichtung an das Finanzamt entsteht, während die Leistungsempfänger die ihnen in Rechnung gestellte Umsatzsteuer als Vorsteuer geltend machen können. Über die Höhe der Durchschnittssätze und der verbleibenden Steuerzahllast für die unterschiedlichen land- und forstwirtschaftlichen Umsätze informiert die nachstehende Aufstellung.

## Durchschnittsätze des § 24 UStG für land- und forstwirtschaftliche Betriebe

### Durchschnittsätze für land- und forstwirtschaftliche Betriebe (§24 UStG)

Art der Umsätze	Durchschnittssatz		Steuer- zahllast
	Umsatz	Vorsteuer	
	in v.H. der Bemessungsgrundlage		
1 Lieferungen von forstwirtschaftlichen Erzeugnissen, ausgenommen Sägewerkserzeugnisse (z.B. Rund-, Schicht- und Abfallholz) .....	5,5	5,5	0
2 Lieferungen der in der Anlage zu § 12 Abs. 2 Nr. 1 UStG aufgeführten Sägewerkserzeugnisse (z.B. Schnittholzabfälle, Hobel-, Hack- und Sägespäne), sonstige Leistungen (z.B. Lohnfahren), Hilfsumsätze (z.B. Verkauf gebrauchter Landmaschinen) .....	9,5	9,5	0
3 Lieferungen (ausgenommen Ausfuhrlieferungen und Umsätze im Ausland) der			
a) in der Anlage 2 UStG nicht aufgeführten Sägewerkserzeugnisse (z.B. Kanthölzer, Bohlen, Bretter) .....	19	9,5	8,3
b) in der Anlage 2 UStG nicht aufgeführten Getränke (z.B. Wein, Traubenmost, Frucht- und Gemüsesäfte) sowie alkoholische Flüssigkeiten (z.B. reiner Alkohol) .....	19	9,5	8,3
4 Ausfuhrlieferungen und im Ausland bewirkte Umsätze der			
a) in der Anlage 2 UStG nicht aufgeführten Sägewerkserzeugnisse (vgl. Nr. 3 a) .....	9,5	9,5	0
b) Getränke, alkoholische Flüssigkeiten (vgl. Nr. 3 b) .....	9,5	9,5	0
5 Übrige landwirtschaftliche Umsätze (z.B. Getreide, Vieh, Fleisch, Milch, Obst, Gemüse, Eier) .....	9,5	9,5	0

Die Durchschnittsbesteuerung ist nur auf die im Rahmen eines land- und forstwirtschaftlichen Betriebs ausgeführten Umsätze anwendbar. Sie erstreckt sich nicht auf Gewerbebetriebe kraft Rechtsform (Kapitalgesellschaften oder Erwerbs- und Wirtschaftsgenossenschaften, die nach § 2 Abs. 2 des Gewerbesteuergesetzes als Gewerbebetriebe gelten). Führt der Unternehmer neben durchschnittsbesteuerten Umsätzen auch andere Umsätze aus, so ist der land- und forstwirtschaftliche Betrieb als ein in der Gliederung des Unternehmens gesondert geführter Betrieb zu behandeln (§ 24 Abs. 3 UStG).

Nach § 24 Abs. 4 können die Land- und Forstwirte für die Besteuerung nach den allgemeinen Vorschriften des UStG optieren.

### 9.2 Durchführung der Statistik

#### 9.2.1 Erhebung, Datensatz und Merkmale

Erhebungsgrundlage der Umsatzsteuerstatistik (Vorankündigungen) sind Datensätze, die die Rechenzentren der Landesfinanzbehörden für jeden Steuerpflichtigen aus Daten des automatisierten Umsatzsteuer-Voranmeldungs- und -Vorauszahlungsverfahrens (UVV) und des Grundinformationsdienstes zusammenstellen und jährlich an die Statistischen Landesämter übermitteln. In Anlehnung an die Umsatzsteuer-Freigrenze des § 19 UStG werden Datensätze mit einem Jahreswert der Lieferungen und Leistungen von 22 000 Euro oder weniger eliminiert.

#### 9.2.2 Wirtschaftssystematische Zuordnung

Die Klassifikation der Wirtschaftszweige wird von der Finanzverwaltung in einer modifizierten Fassung zur Vergabe der Gewerbekennzahlen genutzt. Die Hauptunterschiede sind:

Bei der Vergabe der Gewerbekennzahl sind die drei Wirtschaftsabschnitte

- O Öffentliche Verwaltung, Verteidigung, Sozialversicherung
- T Private Haushalte mit Hauspersonal; Herstellung von Waren und Erbringung von Dienstleistungen durch private Haushalte für den Eigenbedarf ohne ausgeprägten Schwerpunkt



- U Extritoriale Organisationen und Körperschaften

grundsätzlich nicht zugelassen.

Zusätzlich werden 24 fünfstellige Wirtschaftsunterklassen nicht berücksichtigt und nur die übergeordneten vierstelligen Wirtschaftsklassen genutzt (siehe Anhang 1).

Die detaillierte Gliederung der Daten nach Wirtschaftszweigen anhand der Gewerkekennzahl ist von wesentlicher Bedeutung für die Umsatzsteuerstatistik (Vorankündigungen). Die Gewerkekennzahl wird dem Steuerpflichtigen in erster Linie für statistische, aber auch für finanzamtsinterne Zwecke (z.B. der Betriebsprüfung) entsprechend der Klassifikation der Wirtschaftszweige (WZ), die die Grundlage für die Einordnung der wirtschaftlichen Institutionen bildet, zugeteilt und in den Grundinformationsdienst der Finanzverwaltung übernommen. Grundsätzlich wird ein Unternehmen mit seinen gesamten Umsätzen einem einzigen Wirtschaftszweig zugeordnet. Maßgebend für die Zuordnung ist dabei die Haupttätigkeit des Unternehmens. Die Haupttätigkeit ist die Tätigkeit, die -gegebenenfalls unter Anwendung der Top-down-Methode- den größten Beitrag zur Wertschöpfung dieses Unternehmens leistet (siehe Definitionen und Regeln in den Vorbemerkungen zur WZ 2008).

Der Branchenordnung der Umsatzsteuerstatistik (Vorankündigungen) liegt seit dem Berichtsjahr 2009 das Verzeichnis der Wirtschaftszweige 2008 -Fassung für die Steuerstatistiken- zugrunde. Gegenüber ihrer Vorgängerversion, der WZ2003, enthält die WZ2008 eine Reihe von zum Teil wesentlichen Änderungen, sowohl gliederungsstruktureller als auch methodischer Art. Grund hierfür ist vor allem die Berücksichtigung von Änderungen internationaler Referenzklassifikationen im Rahmen einer weiter fortschreitenden internationalen Harmonisierung von Wirtschaftsklassifikationen, zu denen auch die Wirtschaftszweigklassifikationen gehören. Bei der Betrachtung von Zeitreihen ist zu beachten, dass es zu zahlreichen gliederungsstrukturellen Änderungen zwischen der WZ 2003 und der WZ 2008 gekommen ist. So ist bei nur knapp 60 Prozent der Gewerkekennzahlen 2008 eine direkte Zuordnung zu einer Gewerkekennzahl 2003 möglich. Dabei werden auch die Zuordnungen berücksichtigt, wo eine Gewerkekennzahl 2008 sich aus zwei oder mehreren Gewerkekennzahlen 2003 eindeutig abgrenzen lässt bzw. umgekehrt sich eine GKZ 2003 auf zwei oder mehrere Gewerkekennzahlen 2008 verteilt. Hier ist zumindest rechnerisch oder auf Basis einer höheren Gliederungsebene eine Anbindung möglich. Bei den übrigen ca. 40 Prozent der Gewerkekennzahlen 2008 ist nur eine schwerpunktmäßige Bestimmung einer vergleichbaren Gewerkekennzahl 2003 möglich, so dass hier nur eine teils sehr eingeschränkte Vergleichbarkeit hergestellt werden kann.

Die vollständige Gliederung aus dem Verzeichnis der Wirtschaftszweige 2008 -Fassung für die Steuerstatistiken- wird in der Jahresveröffentlichung (Statistischer Bericht -Umsatzsteuer (Vorankündigung)) mit der Tabelle 73311-03 angeboten. Aus veröffentlichungstechnischen Gründen musste den Tabellen im Statistischen Bericht die amtliche Kurzbezeichnung der Wirtschaftszweige zugrunde gelegt werden, eine Erläuterung der wichtigsten Abkürzungen ist in der Jahresveröffentlichung abgedruckt.

Um den genauen Inhalt jeder Gliederungsposition zu erhalten, empfiehlt es sich die Ausgabe der [Klassifikation der Wirtschaftszweige](#), Ausgabe 2008 (WZ 2008) mit Erläuterungen heranzuziehen.

### 9.2.3 Erläuterungen zu den Daten über Unternehmenszugänge und -abgänge

Zugänge und Abgänge (Fluktuationsfälle) werden wie alle übrigen Steuerpflichtigen in der Umsatzsteuerstatistik (Vorankündigungen) nur dann erfasst, wenn sie im Erhebungsjahr Vorankündigungen abgegeben haben und einen steuerbaren Umsatz aus Lieferungen und Leistungen von mehr als 22 000 Euro aufwiesen.

Die Erfassung der Fluktuationsfälle und die Abgrenzung gegenüber bestehenden Unternehmen erfolgt über das Merkmal "Dauer der Steuerpflicht". Als Fluktuationsfälle sind diejenigen Unternehmen definiert, deren Steuerpflicht im Statistikjahr oder im Jahr davor begann oder im Statistikjahr endete. Im Einzelnen wurden folgende Typisierungen vorgenommen:

#### Zugänge/Abgänge

Beginn	Ende	Typ
der-Steuerpflicht		
Vorjahr	nach-Berichtsjahr	Zugang-Vorjahr
Berichtsjahr	nach-Berichtsjahr	Zugang-Berichtsjahr
vor-Berichtsjahr	Berichtsjahr	Abgang-Berichtsjahr
Berichtsjahr	Berichtsjahr	Zugang-und-Abgang-Berichtsjahr

Bei der Beurteilung der Qualität der Daten ist zu beachten, dass Angaben über Zugänge und Abgänge von Unternehmen von Neugründungen und Auflösungen zu unterscheiden sind. Neben echten Neugründungen und endgültigen Auflösungen sind auch unechte Fluktuationsfälle im Material enthalten, so dass die Ergebnisse

tendenziell überhöht sind. Unechte Fluktuationsfälle entstehen, wenn aufgrund von Änderungen im steuerlichen Bereich Unternehmen als statistische Zu- und Abgänge erscheinen, ohne dass sich die Unternehmeridentität verändert hat. Denkbar ist dies z.B. bei Rechtsformänderungen im Rahmen einer formwechselnden Umwandlung, bei Sitzverlagerungen von Unternehmen oder wenn die Finanzverwaltung eine andere Steuernummer zugeteilt hat. Im weiteren Sinne können zu den unechten Fluktuationsfällen auch diejenigen Unternehmen gerechnet werden, bei denen sich zwar die Unternehmeridentität geändert hat, sonst aber keine gravierenden Veränderungen in wirtschaftlicher Hinsicht eingetreten sind. Zu nennen wären beispielsweise Ereignisse wie Inhaberwechsel bei Einzelunternehmen, Rechtsformänderungen im Rahmen einer übertragenden Umwandlung, Fusionen oder Betriebsaufspaltungen. Ein Teil der unechten Fluktuationsfälle, insbesondere der ersten Art, kann im Rahmen der statistischen Aufbereitung durch Plausibilitätsprüfungen erkannt und eliminiert werden.

Eine Tendenz zur Untererfassung von Gründungen im Statistikjahr ergibt sich daraus, dass der wirtschaftliche Beginn eines Unternehmens und der Beginn seiner Voranmeldepflicht sich nicht miteinander decken müssen. So kann ein Unternehmen zwar gegründet, wegen geringer Umsätze und/oder hoher Vorsteuerbeträge aber noch nicht voranmeldepflichtig sein. Tritt ein solches Unternehmen im weiteren Verlauf seines Wirtschaftslebens nach Erfüllung der Voraussetzungen (Voranmeldepflicht und jährliche Lieferungen und Leistungen über 22 000 Euro) erstmals statistisch in Erscheinung, so zählt es nur dann als Gründungsfall, wenn seine Steuerpflicht im Berichtsjahr begann.

Wegen der Möglichkeit des Abweichens der Voranmelde- von der Steuerpflicht liegen auch bei den Auflösungen Untererfassungstendenzen vor (ein Unternehmen wird nur dann als Abgang in der Statistik nachgewiesen, wenn im gleichen Jahr auch die Steuerpflicht endet). Insgesamt gesehen dürfte die Untererfassung bei den Abgängen wesentlich stärker ausgeprägt sein als bei den Zugängen, so dass der "Gründungssaldo" zu positiv gezeichnet wird.

Die umsatzsteuerliche Behandlung der Organschaften (siehe unter 4.1 und 9.1.3) bringt es mit sich, dass Bewegungen innerhalb eines Organkreises nicht nachzuweisen sind, d.h. innerhalb eines Organkreises erfolgte Gründungen oder Auflösungen von Unternehmen werden in der Umsatzsteuerstatistik (Voranmeldungen) nicht erfasst.

### 9.3 Methodische Unterschiede zwischen der Umsatzsteuerstatistik (Voranmeldungen) und der Umsatzsteuerstatistik (Veranlagungen)

Neben der seit Jahren ausgewerteten Umsatzsteuerstatistik auf Basis der Umsatzsteuer-Voranmeldungen wird seit dem Veranlagungsjahr 2006 jährlich die neue Umsatzsteuerstatistik auf Basis der Umsatzsteuererklärungen erstellt. In der Umsatzsteuerstatistik (Voranmeldungen) werden nur Unternehmen erfasst, die eine Umsatzsteuer-Voranmeldung abgeben müssen. Davon ausgenommen sind grob gesprochen Unternehmen mit einem jährlichen Umsatz von nicht mehr als 17 500 € (bis Berichtsjahr 2020, ab dann 22 000€) und solche, die im vorangegangenen Jahr nicht mehr als 1 000 € (aktuelle Grenzen) Umsatzsteuer gezahlt haben. Nicht erfasst werden zudem Unternehmen, die nahezu ausschließlich steuerfreie Umsätze tätigen und bei denen somit keine Steuerzahllast entsteht. Die Bundesergebnisse für die Umsatzsteuerstatistik (Voranmeldungen) können ca. 16 Monate nach Ende des Festsetzungsjahres angeboten werden.

Dagegen werden in der Umsatzsteuerstatistik (Veranlagungen) alle umsatzsteuerpflichtigen Unternehmen erfasst, die im entsprechenden Erfassungszeitraum zur Umsatzsteuer veranlagt wurden und eine Jahreserklärung abgegeben haben. In der Umsatzsteuerstatistik (Veranlagungen) werden Steuerfestsetzungen berücksichtigt, die bis zu drei Jahren nach dem Festsetzungsjahr bearbeitet wurden, um das betreffende Statistikjahr möglichst umfassend abzubilden. Aus diesem Grund liegen Länderergebnisse erst ca. 3 ½ Jahre, erste Bundesergebnisse erst ca. 3 ¾ Jahre nach Ende des Berichtszeitraums vor.

Die Gegenüberstellung der Angaben der beiden Statistiken zeigt, dass die Veranlagungsstatistik ca. 3 Millionen Unternehmen mehr als die Umsatzsteuerstatistik auf Basis der Voranmeldungen enthält. Sie bildet somit -wenn auch mit zeitlicher Verzögerung- die Unternehmenslandschaft wesentlich vollständiger ab. Der größere Unternehmenskreis erklärt sich in erster Linie durch die Abbildung der Unternehmen mit Umsätzen unter 22 001 Euro. Das erklärt auch, dass das gesamte Umsatzvolumen sich durch die zusätzlich berücksichtigten Unternehmen kaum von dem der Voranmeldungen unterscheidet.

Ab dem Berichtsjahr 2009 werden in der Umsatzsteuerstatistik auf Basis der Veranlagungen erstmals auch Unternehmen mit negativen Umsätzen (z.B. verursacht durch Korrekturbuchungen) in den Ergebnissen berücksichtigt. Bis einschl. Berichtsjahr 2008 wurden diese Unternehmen nur insgesamt bzw. nachrichtlich ausgewiesen.

Der Merkmalskatalog der Umsatzsteuerstatistik (Veranlagungen) umfasst gegenüber der Umsatzsteuerstatistik (Voranmeldungen) zusätzliche und differenziertere Angaben. Durch die differenziertere Merkmalsdarstellung und die zusätzlichen Merkmale sowie der unterschiedlichen Grundgesamtheit kommt es bezüglich der dargestellten steuerlichen Summen (z.B. Lieferungen und Leistungen) zu Abweichungen gegenüber den in der Umsatzsteuerstatistik (Voranmeldungen) dargestellten Summen.

Weitere Hinweise zu den methodischen Unterschieden sowie Ergebnisse in:

[Juliane Gude: Ergebnisse der Umsatzsteuerstatistik \(Vorankündigungen\) 2012. Erschienen in Wirtschaft und Statistik \(WiSta\) 10/2014, S. 602 ff.](#)

[Axel Ehlert: Die neue Umsatzsteuerstatistik nach Veranlagungen. Erschienen in Wirtschaft und Statistik \(WiSta\) 04/2011, S. 376 ff.](#)

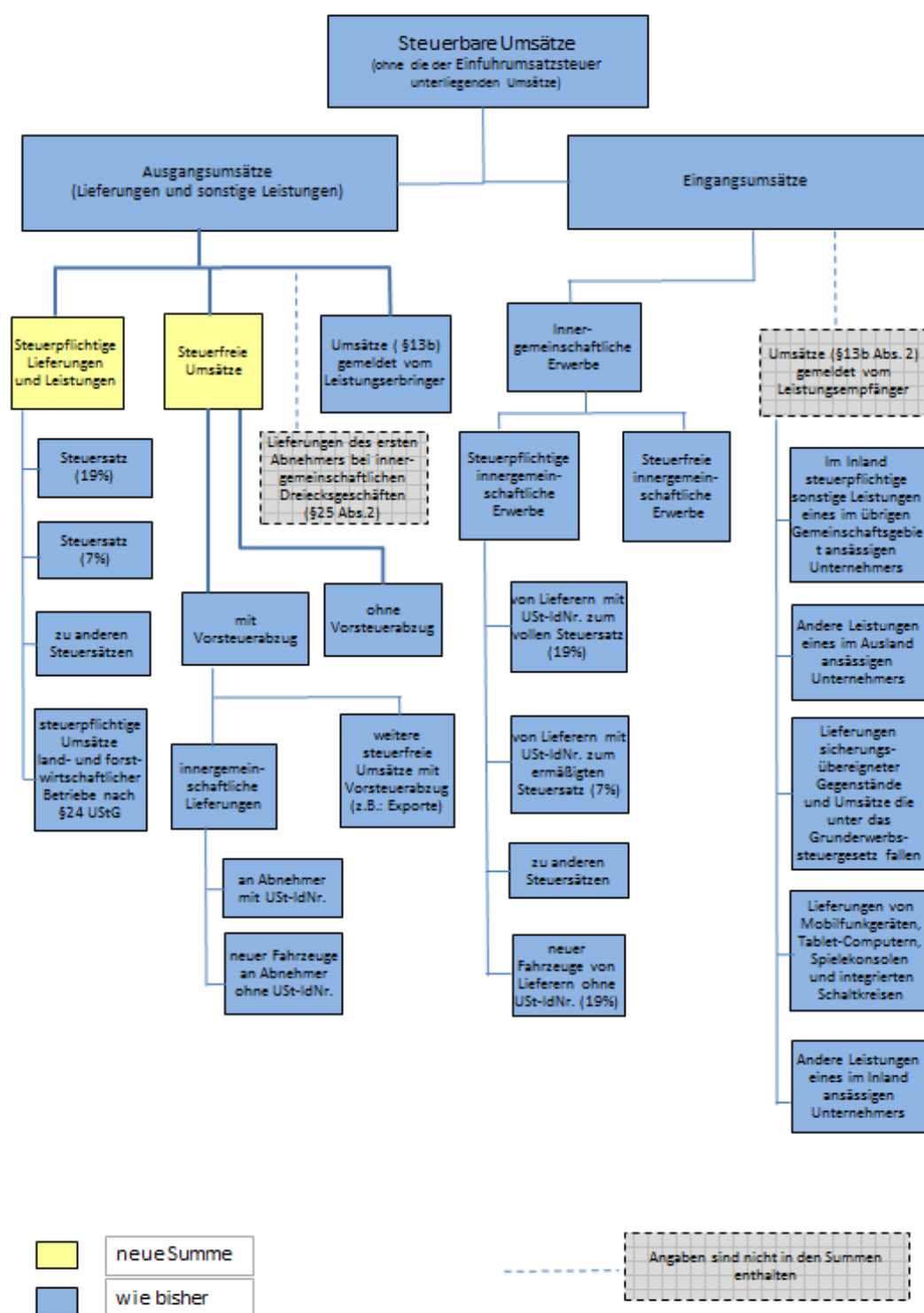
[Gemeinschaftsveröffentlichung der Statistischen Ämter des Bundes und der Länder: Steuern regional \(Ergebnisse der Steuerstatistiken - Ausgabe 2017 -\).](#)

[Axel Ehlert: Analyse der Umsatzsteuerstatistik auf Basis der Veranlagungen 2008. Erschienen in Wirtschaft und Statistik \(WiSta\) 08/2013, S. 592 ff.](#)

[Axel Ehlert: Analyse der Umsatzsteuerstatistik auf Basis der Veranlagungen 2009. Erschienen in Wirtschaft und Statistik \(WiSta\) 11/2014, S. 657 ff.](#)

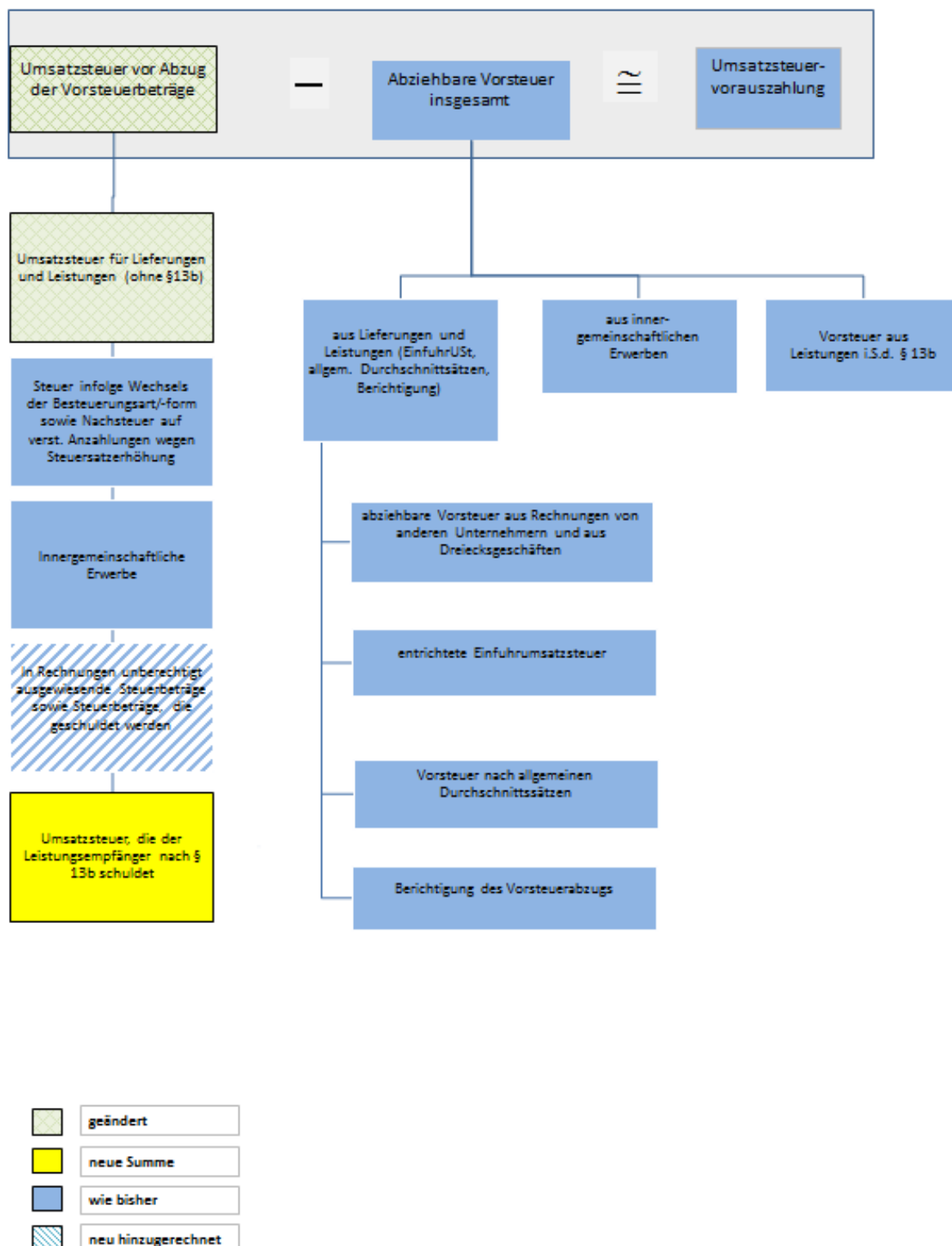
# Anhang 1a:

Gliederung des Steuerbaren Umsatzes in der Umsatzsteuerstatistik (Voranmeldungen) ab Berichtsjahr 2015



## Anhang 1b:

Gliederung der Umsatzsteuer in der Umsatzsteuerstatistik (Voranmeldungen) ab Berichtsjahr 2015



# Anhang 2:

Im Verzeichnis der Wirtschaftszweige 2008-Fassung für die Steuerstatistiken nur auf höherer Ebene abgebildete Wirtschaftsbereiche (in der vollständigen Fassung der WZ 2008 sind 5-stellige Wirtschaftsunterklassen vorhanden)

Lfd.-Nr.	GKZ 2008	Text 2008
1	01470	Haltung von Geflügel
2	14130	Herstellung von sonstiger Oberbekleidung
3	14140	Herstellung von Wäsche
4	24200	Herstellung von Stahlrohren, Rohrform-, Rohrverschluss- und Rohrverbindungsstücken aus Stahl
5	25500	Herstellung von Schmiede-, Press-, Zieh- und Stanzteilen, gewalzten Ringen und pulvermetallurgischen Erzeugnissen
6	25990	Herstellung von sonstigen Metallwaren a. n. g.
7	28490	Herstellung von sonstigen Werkzeugmaschinen
8	31010	Herstellung von Büro- und Ladenmöbeln
9	46140	Handelsvermittlung von Maschinen, technischem Bedarf, Wasser- und Luftfahrzeugen
10	46150	Handelsvermittlung von Möbeln, Einrichtungs- und Haushaltsgegenständen, Eisen- und Metallwaren
11	46160	Handelsvermittlung von Textilien, Bekleidung, Schuhen und Lederwaren
12	46170	Handelsvermittlung von Nahrungsmitteln, Getränken und Tabakwaren
13	46690	Großhandel mit sonstigen Maschinen und Ausrüstungen
14	46720	Großhandel mit Erzen, Metallen und Metallhalbzeug
15	46900	Großhandel ohne ausgeprägten Schwerpunkt
16	47110	Einzelhandel mit Waren verschiedener Art, Hauptrichtung Nahrungs- und Genussmittel, Getränke und Tabakwaren
17	47190	Sonstiger Einzelhandel mit Waren verschiedener Art
18	47910	Versand- und Internet-Einzelhandel
19	68100	Kauf und Verkauf von eigenen Grundstücken, Gebäuden und Wohnungen
20	68200	Vermietung und Verpachtung von eigenen oder geleasteten Grundstücken, Gebäuden und Wohnungen
21	68310	Vermittlung von Grundstücken, Gebäuden und Wohnungen für Dritte
22	68320	Verwaltung von Grundstücken, Gebäuden und Wohnungen für Dritte
23	85100	Kindergärten und Vorschulen
24	85310	Allgemeinbildende weiterführende Schulen