



# Statistischer Bericht

## Beherbergungsgewerbe im Freistaat Sachsen

2024

G IV 1 - j/24

### Zeichenerklärung

- Genau Null oder ggf. zur Sicherstellung der statistischen Geheimhaltung auf Null geändert
- 0 Weniger als die Hälfte von 1 in der letzten besetzten Stelle, jedoch mehr als nichts
- ... Angabe fällt später an
- / Zahlenwert nicht sicher genug
- . Zahlenwert unbekannt oder geheim zu halten
- x Tabellenfach gesperrt, weil Aussage nicht sinnvoll
- ( ) Aussagewert ist eingeschränkt
- p Vorläufige Zahl
- r Berichtigte Zahl
- s Geschätzte Zahl

Allen Rechnungen liegen die ungerundeten Werte zugrunde. In einzelnen Fällen können bei der Summenbildung geringe Abweichungen entstehen, die in Abbildungen und Tabellen auf ab- bzw. aufgerundete Werte zurückzuführen sind.

### Impressum

Herausgeber: Statistisches Landesamt des Freistaates Sachsen  
Copyright: Statistisches Landesamt des Freistaates Sachsen, Kamenz 2025  
Vervielfältigung und Verbreitung, auch auszugsweise, mit Quellenangabe gestattet.

[Titel](#)  
[Impressum](#)

## Inhalt

[Vorbemerkungen \(Verweis auf Qualitätsbericht\)](#)

## Tabellen

- [1. Beherbergungseinrichtungen, Gästebetten und deren Auslastung sowie Aufenthaltsdauer](#)
- [2. Ankünfte und Übernachtungen in Beherbergungseinrichtungen](#)
- [3. Ankünfte und Übernachtungen auf Campingplätzen](#)
- [4. Beherbergungseinrichtungen, Gästebetten und deren Auslastung nach Betriebsarten](#)
- [5. Ankünfte, Übernachtungen und Aufenthaltsdauer in Beherbergungseinrichtungen nach Betriebsarten](#)
- [6. Beherbergungseinrichtungen, Gästebetten und deren Auslastung nach Reisegebieten und Betriebsarten](#)
- [7. Ankünfte, Übernachtungen und Aufenthaltsdauer in Beherbergungseinrichtungen nach Reisegebieten, dem Herkunftsland der Gäste und Betriebsarten](#)
- [8. Beherbergungseinrichtungen, Gästebetten und deren Auslastung nach Kreisfreien Städten und Landkreisen](#)
- [9. Hotels, Gästebetten und deren Auslastung sowie Gästezimmer nach Kreisfreien Städten und Landkreisen](#)
- [10. Ankünfte und Übernachtungen in Beherbergungseinrichtungen nach Kreisfreien Städten und Landkreisen](#)
- [11. Ankünfte und Übernachtungen in Hotels nach Kreisfreien Städten und Landkreisen](#)
- [12. Beherbergungsstätten der Hotellerie, Gästebetten und Gästezimmer sowie deren Auslastung, Ankünfte und Übernachtungen nach Betriebsarten der Hotellerie](#)
- [13. Beherbergungsstätten der Hotellerie, Gästebetten und Gästezimmer sowie deren Auslastung, Ankünfte und Übernachtungen nach Kreisfreien Städten und Landkreisen](#)
- [14. Beherbergungsstätten der Hotellerie, Gästebetten und Gästezimmer sowie deren Auslastung, Ankünfte und Übernachtungen nach Reisegebieten](#)
- [15. Ankünfte, Übernachtungen und Aufenthaltsdauer der Gäste in Beherbergungseinrichtungen nach Gemeindegruppen](#)
- [16. Ankünfte, Übernachtungen und Aufenthaltsdauer in Beherbergungseinrichtungen nach dem Herkunftsland der Gäste](#)
- [17. Ankünfte, Übernachtungen und Aufenthaltsdauer in Beherbergungseinrichtungen der Stadt Dresden nach dem Herkunftsland der Gäste](#)
- [18. Ankünfte, Übernachtungen und Aufenthaltsdauer in Beherbergungseinrichtungen der Stadt Leipzig nach dem Herkunftsland der Gäste](#)
- [19. Ankünfte, Übernachtungen und Aufenthaltsdauer in Beherbergungseinrichtungen der Stadt Chemnitz nach dem Herkunftsland der Gäste](#)
- [20. Ankünfte, Übernachtungen und Aufenthaltsdauer in Beherbergungseinrichtungen des Reisegebietes Oberlausitz/Niederschlesien nach dem Herkunftsland der Gäste](#)
- [21. Ankünfte, Übernachtungen und Aufenthaltsdauer in Beherbergungseinrichtungen des Reisegebietes Sächsische Schweiz nach dem Herkunftsland der Gäste](#)
- [22. Ankünfte, Übernachtungen und Aufenthaltsdauer in Beherbergungseinrichtungen des Reisegebietes Elbland nach dem Herkunftsland der Gäste](#)
- [23. Ankünfte, Übernachtungen und Aufenthaltsdauer in Beherbergungseinrichtungen des Reisegebietes Erzgebirge nach dem Herkunftsland der Gäste](#)
- [24. Ankünfte, Übernachtungen und Aufenthaltsdauer in Beherbergungseinrichtungen des Reisegebietes Leipzig Region nach dem Herkunftsland der Gäste](#)
- [25. Ankünfte, Übernachtungen und Aufenthaltsdauer in Beherbergungseinrichtungen des Reisegebietes Vogtland nach dem Herkunftsland der Gäste](#)
- [26. Ankünfte, Übernachtungen und Aufenthaltsdauer in Beherbergungseinrichtungen des Reisegebietes Chemnitz Zwickau Region nach dem Herkunftsland der Gäste](#)
- [27. Campingplätze mit Urlaubscamping, Zahl der Stellplätze sowie Ankünfte, Übernachtungen und Aufenthaltsdauer nach Größenklassen](#)
- [28. Campingplätze mit Urlaubscamping, Zahl der Stellplätze sowie Ankünfte, Übernachtungen und Aufenthaltsdauer nach Reisegebieten](#)
- [29. Ankünfte, Übernachtungen und Aufenthaltsdauer auf Campingplätzen nach dem Herkunftsland der Gäste](#)
- [30. Ankünfte und Übernachtungen in Beherbergungseinrichtungen nach Reisegebieten, Betriebsarten und Gemeindegruppen](#)
- [31. Fremdenverkehrsintensität nach Kreisfreien Städten und Landkreisen](#)
- [32. Fremdenverkehrsintensität nach Reisegebieten](#)

## Abbildungen

- [1. Ankünfte in sächsischen Beherbergungseinrichtungen 2022 bis 2024](#)
- [2. Übernachtungen in sächsischen Beherbergungseinrichtungen 2022 bis 2024](#)
- [3. Anteil der Betriebsarten an den Ankünften \(Gästezahl, einschl. Camping\) und Übernachtungen \(einschl. Camping\) 2024](#)
- [4. Fremdenverkehrsintensität im Freistaat Sachsen 2023 nach Kreisfreien Städten und Landkreisen](#)
- [5. Reisegebiete, Kreisfreie Städte und Landkreise des Freistaates Sachsen](#)



[Inhalt](#)

## **Vorbemerkungen**

Die in den Vorbemerkungen enthaltenen Erläuterungen zur fachstatistischen Erhebung incl. Definitionen sind in den bundeseinheitlichen Qualitätsberichten hinterlegt.

Über den folgenden Link gelangen Sie zum Qualitätsbericht für den  
[Beherbergungsgewerbe](#)

URL:

[https://www.destatis.de/DE/Methoden/Qualitaet/Qualitaetsberichte/Gastgewerbe-Tourismus/tourismus-monatserhebung.pdf?\\_\\_blob=publicationFile](https://www.destatis.de/DE/Methoden/Qualitaet/Qualitaetsberichte/Gastgewerbe-Tourismus/tourismus-monatserhebung.pdf?__blob=publicationFile)

Stand: 04.03.2024

1. Beherbergungseinrichtungen, Gästebetten und deren Auslastung sowie Aufenthaltsdauer

Jahr	Beherbergungsstätten und Campingplätze insgesamt <sup>1)</sup> am 31.07 des Jahres	Beherbergungsstätten und Campingplätze darunter geöffnet <sup>2)</sup> am 31.07 des Jahres	Angebote Gästebetten in Beherbergungsstätten am 31.07 des Jahres	Durchschnittliche Auslastung der angebotenen Gästebetten <sup>3)</sup> in %	geöffnete Beherbergungsstätten und Campingplätze Veränderung gegenüber Vorjahr in %	angebotene Gästebetten Veränderung gegenüber Vorjahr in %	Durchschnittliche Aufenthaltsdauer <sup>4)</sup> in Tagen
2009	2.236	2.209	116.669	38,0	0,2	1,2	2,7
2010	2.278	2.239	118.467	39,0	1,4	1,5	2,6
2011	2.278	2.255	119.998	39,8	0,7	1,3	2,6
2012	2.204	2.182	120.929	41,3	-0,7	1,1	2,6
2013	2.190	2.129	120.466	41,6	-2,4	-0,4	2,6
2014	2.171	2.157	122.327	42,5	1,3	1,5	2,6
2015	2.152	2.122	121.666	42,3	-1,6	-0,5	2,5
2016	2.109	2.069	118.963	42,9	-2,5	-2,2	2,5
2017	2.101	2.071	120.876	43,9	0,1	1,6	2,5
2018	2.111	2.085	122.980	44,4	0,7	1,7	2,5
2019	2.102	2.079	126.005	45,0	-0,3	2,5	2,4
2020	2.095	2.039	125.098	31,8	-1,9	-0,7	2,8
2021	2.040	1.973	124.889	30,0	-3,2	-0,2	2,9
2022	1.999	1.947	124.985	39,1	-1,3	0,1	2,6
2023	2.006	1.972	127.302	41,9	1,3	1,9	2,5
2024	1.989	1.940	127.489	41,8	-1,6	0,1	2,5

1) Geöffnete und vorübergehend geschlossene Einrichtungen.

2) Ganz oder teilweise geöffnet.

3) Rechnerischer Wert (Übernachtungen/angebotene Bettentage) x 100.

4) Rechnerischer Wert Übernachtungen/Ankünfte.

2. Ankünfte und Übernachtungen in Beherbergungseinrichtungen

Jahr	Anzahl der Ankünfte (einschl. Camping) insgesamt	Anzahl der Ankünfte (einschl. Camping) ausländische Gäste	Anzahl der Übernachtungen (einschl. Camping) insgesamt	Anzahl der Übernachtungen (einschl. Camping) ausländische Gäste	Ankünfte (einschl. Camping) insgesamt Veränderung gegenüber Vorjahr in %	Ankünfte (einschl. Camping) ausländische Gäste Veränderung gegenüber Vorjahr in %	Übernachtungen (einschl. Camping insgesamt Veränderung gegenüber Vorjahr in %	Übernachtungen (einschl. Camping ausländische Gäste Veränderung gegenüber Vorjahr in %
2009	6.123.863	626.687	16.264.528	1.443.039	0,9	-1,7	0,5	-1,5
2010	6.415.318	717.439	16.775.767	1.606.165	4,8	14,5	3,1	11,3
2011	6.727.090	718.060	17.338.696	1.633.733	4,9	0,1	3,4	1,7
2012	7.050.496	779.239	18.355.248	1.815.935	5,0	8,6	6,1	11,2
2013	7.087.419	804.821	18.285.259	1.865.684	0,5	3,3	-0,4	2,7
2014	7.408.813	826.181	18.898.767	1.843.184	4,5	2,7	3,4	-1,2
2015	7.405.916	868.399	18.732.207	1.907.316	0,0	5,1	-0,9	3,5
2016	7.492.260	873.964	18.750.390	1.891.323	1,2	0,6	0,1	-0,8
2017	7.864.001	968.830	19.513.123	2.058.115	5,0	10,9	4,1	8,8
2018	8.178.813	1.008.160	20.086.757	2.185.568	4,0	4,1	2,9	6,2
2019	8.484.173	1.011.657	20.750.560	2.202.940	3,7	0,3	3,3	0,8
2020	4.801.211	362.807	13.518.287	977.984	-43,4	-64,1	-34,9	-55,6
2021	4.201.636	333.060	12.296.819	958.761	-12,5	-8,2	-9,0	-2,0
2022	7.009.199	711.607	17.910.761	1.661.969	66,8	113,7	45,7	73,3
2023	7.921.798	881.222	19.856.119	2.015.621	13,0	23,8	10,9	21,3
2024	8.137.053	952.140	19.982.287	2.176.619	2,7	8,0	0,6	8,0

### 3. Ankünfte und Übernachtungen auf Campingplätzen

Jahr	Anzahl der Ankünfte insgesamt	Anzahl der Ankünfte ausländische Gäste	Anzahl der Übernachtungen insgesamt	Anzahl der Übernachtungen ausländische Gäste	Ankünfte insgesamt Veränderung gegenüber Vorjahr in %	Ankünfte ausländische Gäste Veränderung gegenüber Vorjahr in %	Übernachtungen insgesamt Veränderung gegenüber Vorjahr in %	Übernachtungen ausländische Gäste Veränderung gegenüber Vorjahr in %
2009	159.167	23.301	486.941	68.085	0,2	6,0	1,3	3,7
2010	147.778	22.854	458.628	66.330	-7,2	-1,9	-5,8	-2,6
2011	167.115	22.333	523.097	64.676	13,1	-2,3	14,1	-2,5
2012	173.652	26.610	557.427	79.649	5,0	19,9	7,6	23,8
2013	157.029	22.521	511.119	63.413	-9,6	-15,4	-8,3	-20,4
2014	191.593	25.338	611.444	72.847	22,0	12,5	19,6	14,9
2015	200.006	27.278	635.777	82.867	4,4	7,7	4,0	13,8
2016	191.311	25.666	621.607	77.025	-4,3	-5,9	-2,2	-7,0
2017	212.148	27.140	680.366	78.050	10,9	5,7	9,5	1,3
2018	255.423	33.935	769.553	89.077	20,4	25,0	13,1	14,1
2019	277.385	34.645	839.557	92.017	8,6	2,1	9,1	3,3
2020	295.722	12.873	963.237	36.092	6,6	-62,8	14,7	-60,8
2021	224.901	12.626	790.982	35.360	-23,9	-1,9	-17,9	-2,0
2022	259.463	21.561	870.303	58.067	15,4	70,8	10,0	64,2
2023	333.265	32.654	1.064.110	87.232	28,4	51,4	22,3	50,2
2024	343.074	39.695	1.079.879	109.469	2,9	21,6	1,5	25,5

4. Beherbergungseinrichtungen, Gästebetten und deren Auslastung nach Betriebsarten

Betriebsart	Jahr	Beherbergungsstätten und Campingplätze insgesamt <sup>1)</sup> zum 31.07. des Jahres	Beherbergungsstätten und Campingplätze darunter geöffnet <sup>2)</sup> zum 31.07. des Jahres	Angebotene Gästebetten in Beherbergungsstätten zum 31.07. des Jahres	Durchschnittliche Auslastung der angebotenen Gästebetten in % <sup>3)</sup>	Veränderung gegenüber Vorjahr in %-punkten
Hotels	2023	575	569	60.706	43,2	3,3
Hotels garnis	2023	163	161	15.452	44,0	2,6
Gasthöfe	2023	335	330	7.296	27,6	0,9
Pensionen	2023	321	312	6.873	31,2	1,9
Zusammen	2023	1.394	1.372	90.327	41,2	3,0
Jugendherbergen und Hütten	2023	113	110	9.349	29,7	-
Erholungs- und Ferienheime	2023	69	67	6.377	31,3	2,2
Ferienzentren	2023	11	10	2.277	35,5	-2,3
Ferienhäuser und -wohnungen	2023	260	255	9.813	36,0	2,7
Zusammen	2023	453	442	27.816	32,8	1,4
Vorsorge- und Reha-Kliniken	2023	34	34	8.061	80,0	7,6
Schulungsheime	2023	16	15	1.098	29,3	-1,0
Campingplätze	2023	109	109	x	x	x
Einrichtungen insgesamt	2023	2.006	1.972	127.302	41,9	2,8
ohne Vorsorge- u. Reha-Kliniken	2023	1.972	1.938	119.241	39,2	2,5
Hotels	2024	572	564	61.186	43,4	0,2
Hotels garnis	2024	163	160	15.745	44,3	0,3
Gasthöfe	2024	324	312	7.014	27,3	-0,3
Pensionen	2024	316	306	6.805	30,3	-0,9
Zusammen	2024	1.375	1.342	90.750	41,4	0,2
Jugendherbergen und Hütten	2024	112	109	9.562	30,0	0,3
Erholungs- und Ferienheime	2024	68	64	6.276	29,9	-1,4
Ferienzentren	2024	10	10	2.271	33,8	-1,7
Ferienhäuser und -wohnungen	2024	266	258	9.958	35,1	-0,9
Zusammen	2024	456	441	28.067	32,2	-0,6
Vorsorge- und Reha-Kliniken	2024	34	34	7.611	80,7	0,7
Schulungsheime	2024	14	14	1.061	26,3	-3,0
Campingplätze	2024	110	109	x	x	x
Einrichtungen insgesamt	2024	1.989	1.940	127.489	41,8	-0,1
ohne Vorsorge- u. Reha-Kliniken	2024	1.955	1.906	119.878	39,2	-

1) Geöffnete und vorübergehend geschlossene Einrichtungen.  
2) Ganz oder teilweise geöffnet.  
3) Rechnerischer Wert (Übernachtungen/angebotene Bettentage) x 100.



5. Ankünfte, Übernachtungen und Aufenthaltsdauer in Beherbergungseinrichtungen nach Betriebsarten

Betriebsart	Jahr	Ankünfte (einschl. Camping)	Veränderung der Ankünfte (einschl. Camping) gegenüber Vorjahr in %	Übernachtungen (einschl. Camping)	Veränderung der Übernachtungen (einschl. Camping) gegenüber Vorjahr in %	Durchschnittliche Aufenthaltsdauer in Tagen <sup>1)</sup>
Hotels	2023	4.611.716	14,5	9.437.324	11,9	2,0
Hotels garnis	2023	1.193.021	6,8	2.397.035	8,5	2,0
Gasthöfe	2023	321.508	4,9	698.773	2,6	2,2
Pensionen	2023	299.709	8,3	754.477	5,8	2,5
Zusammen	2023	6.425.954	12,2	13.287.609	10,4	2,1
Jugendherbergen und Hütten	2023	369.059	3,9	891.183	-0,3	2,4
Erholungs- und Ferienheime	2023	240.398	10,5	681.178	8,4	2,8
Ferienzentren	2023	80.242	4,4	279.021	6,6	3,5
Ferienhäuser und -wohnungen	2023	349.800	34,8	1.193.891	19,3	3,4
Zusammen	2023	1.039.499	14,3	3.045.273	9,3	2,9
Vorsorge- und Reha-Kliniken	2023	93.607	10,0	2.347.332	11,1	25,1
Schulungsheime	2023	29.473	11,1	111.795	4,8	3,8
Campingplätze	2023	333.265	28,4	1.064.110	22,3	3,2
Einrichtungen insgesamt	2023	7.921.798	13,0	19.856.119	10,9	2,5
darunter						
ohne Vorsorge- u. Reha-Kliniken	2023	7.828.191	13,1	17.508.787	10,8	2,2
Hotels	2024	4.722.857	2,4	9.600.029	1,7	2,0
Hotels garnis	2024	1.269.272	6,4	2.518.866	5,1	2,0
Gasthöfe	2024	313.555	-2,5	681.152	-2,5	2,2
Pensionen	2024	298.574	-0,4	726.226	-3,7	2,4
Zusammen	2024	6.604.258	2,8	13.526.273	1,8	2,0
Jugendherbergen und Hütten	2024	384.369	4,1	911.305	2,3	2,4
Erholungs- und Ferienheime	2024	230.167	-4,3	642.982	-5,6	2,8
Ferienzentren	2024	73.180	-8,8	251.150	-10,0	3,4
Ferienhäuser und -wohnungen	2024	381.144	9,0	1.208.283	1,2	3,2
Zusammen	2024	1.068.860	2,8	3.013.720	-1,0	2,8
Vorsorge- und Reha-Kliniken	2024	90.767	-3,0	2.261.137	-3,7	24,9
Schulungsheime	2024	30.094	2,1	101.278	-9,4	3,4
Campingplätze	2024	343.074	2,9	1.079.879	1,5	3,1
Einrichtungen insgesamt	2024	8.137.053	2,7	19.982.287	0,6	2,5
darunter						
ohne Vorsorge- u. Reha-Kliniken	2024	8.046.286	2,8	17.721.150	1,2	2,2

1) Rechnerischer Wert Übernachtungen/Ankünfte.

6. Beherbergungseinrichtungen, Gästebetten und deren Auslastung nach Reisegebieten und Betriebsarten

Jahr 2024

Reisegebiet	Betriebsart	Beherbergungsstätten und Campingplätze insgesamt <sup>1)</sup> zum 31.07. des Jahres	Beherbergungsstätten und Campingplätze darunter geöffnet <sup>2)</sup> zum 31.07. des Jahres	Gästebetten in Beherbergungsstätten insgesamt zum 31.07. des Jahres	Gästebetten in Beherbergungsstätten darunter angeboten zum 31.07. des Jahres	Durchschnittliche Auslastung der angebotenen Gästebetten in % <sup>3)</sup>
Oberlausitz/Niederschlesien	Hotels	82	82	4.875	4.813	38,2
Oberlausitz/Niederschlesien	Hotels garnis	24	24	991	981	29,6
Oberlausitz/Niederschlesien	Gasthöfe	67	66	1.620	1.589	24,1
Oberlausitz/Niederschlesien	Pensionen	55	52	1.120	1.045	27,8
<b>Oberlausitz/Niederschlesien</b>	<b>Zusammen</b>	<b>228</b>	<b>224</b>	<b>8.606</b>	<b>8.428</b>	<b>33,3</b>
Oberlausitz/Niederschlesien	Jugendherbergen und Hütten	24	24	1.750	1.750	21,6
Oberlausitz/Niederschlesien	Erholungs- und Ferienheime	14	13	1.696	1.668	31,1
Oberlausitz/Niederschlesien	Ferienzentren, -häuser und -wohnungen	55	54	2.122	2.079	28,0
Oberlausitz/Niederschlesien	Vorsorge- und Reha-Kliniken	4	4	447	428	89,6
Oberlausitz/Niederschlesien	Schulungsheime	4	4	461	461	26,7
Oberlausitz/Niederschlesien	Campingplätze	36	36	x	x	x
<b>Oberlausitz/Niederschlesien</b>	<b>Einrichtungen insgesamt</b>	<b>365</b>	<b>359</b>	<b>15.082</b>	<b>14.814</b>	<b>32,7</b>
Oberlausitz/Niederschlesien	darunter ohne Vorsorge- u. Reha-Kliniken	361	355	14.635	14.386	30,9
Sächsische Schweiz	Hotels	43	43	3.388	3.335	45,6
Sächsische Schweiz	Hotels garnis	11	11	464	459	44,7
Sächsische Schweiz	Gasthöfe	44	43	964	932	36,9
Sächsische Schweiz	Pensionen	39	39	861	799	32,1
<b>Sächsische Schweiz</b>	<b>Zusammen</b>	<b>137</b>	<b>136</b>	<b>5.677</b>	<b>5.525</b>	<b>42,2</b>
Sächsische Schweiz	Jugendherbergen und Hütten	15	13	1.078	977	29,4
Sächsische Schweiz	Erholungs- und Ferienheime	6	6	967	967	29,2
Sächsische Schweiz	Ferienzentren, -häuser und -wohnungen	60	57	1.332	1.240	31,6
Sächsische Schweiz	Vorsorge- und Reha-Kliniken	4	4	1.222	1.222	84,4
Sächsische Schweiz	Schulungsheime	-	-	-	-	-
Sächsische Schweiz	Campingplätze	13	13	x	x	x
<b>Sächsische Schweiz</b>	<b>Einrichtungen insgesamt</b>	<b>235</b>	<b>229</b>	<b>10.276</b>	<b>9.931</b>	<b>44,0</b>
Sächsische Schweiz	darunter ohne Vorsorge- u. Reha-Kliniken	231	225	9.054	8.709	37,8
Elbland	Hotels	47	47	3.632	3.541	33,1
Elbland	Hotels garnis	11	10	791	726	34,4
Elbland	Gasthöfe	29	27	506	474	22,9
Elbland	Pensionen	37	37	867	866	30,0
<b>Elbland</b>	<b>Zusammen</b>	<b>124</b>	<b>121</b>	<b>5.796</b>	<b>5.607</b>	<b>31,9</b>
Elbland	Jugendherbergen und Hütten	8	8	.	386	23,0
Elbland	Erholungs- und Ferienheime	2	2	.	.	.
Elbland	Ferienzentren, -häuser und -wohnungen	8	6	244	177	37,3
Elbland	Vorsorge- und Reha-Kliniken	4	4	1.431	1.271	62,8
Elbland	Schulungsheime	2	2	.	.	.
Elbland	Campingplätze	10	10	x	x	x
<b>Elbland</b>	<b>Einrichtungen insgesamt</b>	<b>158</b>	<b>153</b>	<b>8.056</b>	<b>7.615</b>	<b>36,7</b>
Elbland	darunter ohne Vorsorge- u. Reha-Kliniken	154	149	6.625	6.344	31,4
Erzgebirge	Hotels	118	115	8.820	8.484	41,8
Erzgebirge	Hotels garnis	17	17	552	530	32,8
Erzgebirge	Gasthöfe	88	83	2.044	1.908	25,8
Erzgebirge	Pensionen	54	50	1.202	1.018	24,6
<b>Erzgebirge</b>	<b>Zusammen</b>	<b>277</b>	<b>265</b>	<b>12.618</b>	<b>11.940</b>	<b>37,3</b>
Erzgebirge	Jugendherbergen und Hütten	22	21	1.654	1.616	23,1
Erzgebirge	Erholungs- und Ferienheime	19	18	1.888	1.786	32,0
Erzgebirge	Ferienzentren, -häuser und -wohnungen	51	49	1.603	1.514	26,6

Reisegebiet	Betriebsart	Beherbergungsstätten und Campingplätze insgesamt <sup>1)</sup> zum 31.07. des Jahres	Beherbergungsstätten und Campingplätze darunter geöffnet <sup>2)</sup> zum 31.07. des Jahres	Gästebetten in Beherbergungsstätten insgesamt zum 31.07. des Jahres	Gästebetten in Beherbergungsstätten darunter angeboten zum 31.07. des Jahres	Durchschnittliche Auslastung der angebotenen Gästebetten in % <sup>3)</sup>
Erzgebirge	Vorsorge- und Reha-Kliniken	6	6	1.258	1.254	88,9
Erzgebirge	Schulungsheime	4	4	142	142	15,1
Erzgebirge	Campingplätze	15	15	x	x	x
<b>Erzgebirge</b>	<b>Einrichtungen insgesamt</b>	<b>394</b>	<b>378</b>	<b>19.163</b>	<b>18.252</b>	<b>38,1</b>
Erzgebirge	darunter					
	ohne Vorsorge- u. Reha-Kliniken	388	372	17.905	16.998	34,3
Leipzig Region	Hotels	53	52	3.598	3.559	32,9
Leipzig Region	Hotels garnis	12	12	1.003	997	41,7
Leipzig Region	Gasthöfe	35	34	953	909	29,3
Leipzig Region	Pensionen	27	27	599	593	26,7
<b>Leipzig Region</b>	<b>Zusammen</b>	<b>127</b>	<b>125</b>	<b>6.153</b>	<b>6.058</b>	<b>33,2</b>
Leipzig Region	Jugendherbergen und Hütten	12	12	946	944	25,7
Leipzig Region	Erholungs- und Ferienheime	7	6	587	368	21,2
Leipzig Region	Ferienzentren, -häuser und -wohnungen	31	31	1.639	1.594	42,7
Leipzig Region	Vorsorge- und Reha-Kliniken	8	8	.	.	.
Leipzig Region	Schulungsheime	1	1	.	.	.
Leipzig Region	Campingplätze	18	17	x	x	x
<b>Leipzig Region</b>	<b>Einrichtungen insgesamt</b>	<b>204</b>	<b>200</b>	<b>11.388</b>	<b>10.704</b>	<b>40,9</b>
Leipzig Region	darunter					
	ohne Vorsorge- u. Reha-Kliniken	196	192	.	.	.
Vogtland	Hotels	41	39	2.443	2.340	40,0
Vogtland	Hotels garnis	6	6	138	137	31,8
Vogtland	Gasthöfe	26	25	553	541	20,6
Vogtland	Pensionen	33	32	654	610	25,2
<b>Vogtland</b>	<b>Zusammen</b>	<b>106</b>	<b>102</b>	<b>3.788</b>	<b>3.628</b>	<b>34,2</b>
Vogtland	Jugendherbergen und Hütten	10	10	764	760	35,5
Vogtland	Erholungs- und Ferienheime	7	7	858	858	32,4
Vogtland	Ferienzentren, -häuser und -wohnungen	11	11	1.415	1.412	33,4
Vogtland	Vorsorge- und Reha-Kliniken	7	7	1.676	1.666	84,2
Vogtland	Schulungsheime	-	-	-	-	-
Vogtland	Campingplätze	5	5	x	x	x
<b>Vogtland</b>	<b>Einrichtungen insgesamt</b>	<b>146</b>	<b>142</b>	<b>8.501</b>	<b>8.324</b>	<b>44,3</b>
Vogtland	darunter					
	ohne Vorsorge- u. Reha-Kliniken	139	135	6.825	6.658	34,0
Chemnitz Zwickau Region	Hotels	69	67	5.661	5.566	33,5
Chemnitz Zwickau Region	Hotels garnis	17	17	896	892	35,2
Chemnitz Zwickau Region	Gasthöfe	22	21	349	334	21,8
Chemnitz Zwickau Region	Pensionen	22	22	435	432	26,3
<b>Chemnitz Zwickau Region</b>	<b>Zusammen</b>	<b>130</b>	<b>127</b>	<b>7.341</b>	<b>7.224</b>	<b>32,7</b>
Chemnitz Zwickau Region	Jugendherbergen und Hütten	6	6	1.354	1.308	31,0
Chemnitz Zwickau Region	Erholungs- und Ferienheime	10	10	.	.	25,5
Chemnitz Zwickau Region	Ferienzentren, -häuser und -wohnungen	13	13	618	615	30,6
Chemnitz Zwickau Region	Vorsorge- und Reha-Kliniken	1	1	.	.	.
Chemnitz Zwickau Region	Schulungsheime	-	-	-	-	-
Chemnitz Zwickau Region	Campingplätze	6	6	x	x	x
<b>Chemnitz Zwickau Region</b>	<b>Einrichtungen insgesamt</b>	<b>166</b>	<b>163</b>	<b>9.895</b>	<b>9.729</b>	<b>32,9</b>
Chemnitz Zwickau Region	darunter					
	ohne Vorsorge- u. Reha-Kliniken	165	162	.	.	.
Stadt Dresden	Hotels	65	65	15.991	15.911	51,3
Stadt Dresden	Hotels garnis	35	35	6.476	6.467	46,3
Stadt Dresden	Gasthöfe	12	12	311	311	44,2
Stadt Dresden	Pensionen	29	29	845	834	40,0
<b>Stadt Dresden</b>	<b>Zusammen</b>	<b>141</b>	<b>141</b>	<b>23.623</b>	<b>23.523</b>	<b>49,5</b>
Stadt Dresden	Jugendherbergen und Hütten	9	9	1.017	1.016	43,6

Reisegebiet	Betriebsart	Beherbergungsstätten und Campingplätze insgesamt <sup>1)</sup> zum 31.07. des Jahres	Beherbergungsstätten und Campingplätze darunter geöffnet <sup>2)</sup> zum 31.07. des Jahres	Gästebetten in Beherbergungsstätten insgesamt zum 31.07. des Jahres	Gästebetten in Beherbergungsstätten darunter angeboten zum 31.07. des Jahres	Durchschnittliche Auslastung der angebotenen Gästebetten in % <sup>3)</sup>
Stadt Dresden	Erholungs- und Ferienheime	2	2	.	.	.
Stadt Dresden	Ferienzentren, -häuser und -wohnungen	23	23	1.205	1.165	44,6
Stadt Dresden	Vorsorge- und Reha-Kliniken	-	-	-	-	-
Stadt Dresden	Schulungsheime	3	3	.	.	34,7
Stadt Dresden	Campingplätze	3	3	x	x	x
Stadt Dresden	Einrichtungen insgesamt	181	181	26.209	26.065	48,7
Stadt Dresden	darunter ohne Vorsorge- u. Reha-Kliniken	181	181	26.209	26.065	48,7
Stadt Leipzig	Hotels	54	54	13.671	13.637	46,6
Stadt Leipzig	Hotels garnis	30	28	5.151	4.556	50,3
Stadt Leipzig	Gasthöfe und Pensionen	21	19	721	624	39,7
Stadt Leipzig	Zusammen	105	101	19.543	18.817	47,3
Stadt Leipzig	Jugendherbergen und Hütten	6	6	.	805	45,4
Stadt Leipzig	Erholungs- und Ferienheime	1	-	.	-	-
Stadt Leipzig	Ferienzentren, -häuser und -wohnungen	24	24	2.467	2.433	39,1
Stadt Leipzig	Vorsorge- und Reha-Kliniken	-	-	-	-	-
Stadt Leipzig	Schulungsheime	-	-	-	-	-
Stadt Leipzig	Campingplätze	4	4	x	x	x
Stadt Leipzig	Einrichtungen insgesamt	140	135	22.885	22.055	46,3
Stadt Leipzig	darunter ohne Vorsorge- u. Reha-Kliniken	140	135	22.885	22.055	46,3

1) Geöffnete und vorübergehend geschlossene Einrichtungen.  
2) Ganz oder teilweise geöffnet.  
3) Rechnerischer Wert (Übernachtungen/angebotene Bettentage) x 100.  
[Zeichenerklärung](#)

7. Ankünfte, Übernachtungen und Aufenthaltsdauer in Beherbergungseinrichtungen nach Reisegebieten, dem Herkunftsland der Gäste und Betriebsarten

Jahr 2024

Reisegebiet	Herkunftsland der Gäste Betriebsart	Ankünfte (einschl. Camping)	Veränderung der Ankünfte (einschl. Camping) gegenüber dem Vorjahreszeitraum in %	Übernachtungen (einschl. Camping)	Veränderung der Übernachtungen (einschl. Camping) gegenüber dem Vorjahreszeitraum in %	Durchschnittliche Aufenthaltsdauer in Tagen <sup>1)</sup>
Oberlausitz/Niederschlesien	Bundesrepublik Deutschland	705.461	1,4	1.914.839	1,0	2,7
Oberlausitz/Niederschlesien	Ausland	42.885	12,5	104.801	12,0	2,4
Oberlausitz/Niederschlesien	Hotels	305.689	-2,2	655.923	-4,4	2,1
Oberlausitz/Niederschlesien	Hotels garnis	55.225	7,0	105.749	10,0	1,9
Oberlausitz/Niederschlesien	Gasthöfe	60.347	0,1	135.905	0,9	2,3
Oberlausitz/Niederschlesien	Pensionen	43.507	-4,2	102.747	-7,1	2,4
Oberlausitz/Niederschlesien	Zusammen	464.768	-1,1	1.000.324	-2,6	2,2
Oberlausitz/Niederschlesien	Jugendherbergen und Hütten	48.581	-0,4	108.554	2,9	2,2
Oberlausitz/Niederschlesien	Erholungs-und Ferienheime	55.652	-8,4	162.028	-5,6	2,9
Oberlausitz/Niederschlesien	Ferienzentren, -häuser und -wohnungen	54.516	17,7	194.512	15,9	3,6
Oberlausitz/Niederschlesien	Vorsorge- und Reha-Kliniken	5.147	2,4	140.358	4,1	27,3
Oberlausitz/Niederschlesien	Schulungsheime	13.230	1,1	44.063	-13,0	3,3
Oberlausitz/Niederschlesien	Campingplätze	106.452	18,8	369.801	11,3	3,5
Oberlausitz/Niederschlesien	Einrichtungen insgesamt	748.346	2,0	2.019.640	1,5	2,7
Oberlausitz/Niederschlesien	darunter					
	ohne Vorsorge- u. Reha-Kliniken	743.199	2,0	1.879.282	1,3	2,5
Sächsische Schweiz	Bundesrepublik Deutschland	463.165	1,7	1.619.213	0,7	3,5
Sächsische Schweiz	Ausland	36.451	15,0	93.368	17,2	2,6
Sächsische Schweiz	Hotels	209.670	9,7	514.375	9,7	2,5
Sächsische Schweiz	Hotels garnis	24.142	5,4	69.126	4,4	2,9
Sächsische Schweiz	Gasthöfe	44.554	5,2	113.239	2,4	2,5
Sächsische Schweiz	Pensionen	29.881	-11,2	81.117	-10,0	2,7
Sächsische Schweiz	Zusammen	308.247	6,3	777.857	5,7	2,5
Sächsische Schweiz	Jugendherbergen und Hütten	37.427	-4,5	100.077	-1,0	2,7
Sächsische Schweiz	Erholungs-und Ferienheime	33.773	-2,7	94.166	-7,5	2,8
Sächsische Schweiz	Ferienzentren, -häuser und -wohnungen	33.785	-7,2	127.795	-8,7	3,8
Sächsische Schweiz	Vorsorge- und Reha-Kliniken	15.687	-0,7	377.289	1,0	24,1
Sächsische Schweiz	Schulungsheime	-	-	-	-	-
Sächsische Schweiz	Campingplätze	70.697	0,0	235.397	-0,1	3,3
Sächsische Schweiz	Einrichtungen insgesamt	499.616	2,6	1.712.581	1,5	3,4
Sächsische Schweiz	darunter					
	ohne Vorsorge- u. Reha-Kliniken	483.929	2,7	1.335.292	1,6	2,8
Elbland	Bundesrepublik Deutschland	341.094	1,8	1.009.873	3,3	3,0
Elbland	Ausland	37.026	-1,4	88.561	-7,4	2,4
Elbland	Hotels	222.872	2,7	433.584	3,2	1,9
Elbland	Hotels garnis	42.366	-4,1	89.884	-5,2	2,1
Elbland	Gasthöfe	18.954	-10,3	39.602	-7,4	2,1
Elbland	Pensionen	43.267	0,1	92.246	-4,4	2,1
Elbland	Zusammen	327.459	0,6	655.316	0,2	2,0
Elbland	Jugendherbergen und Hütten	.	.	.	.	.
Elbland	Erholungs-und Ferienheime	.	.	.	.	.
Elbland	Ferienzentren, -häuser und -wohnungen	5.451	-3,0	20.621	-25,5	3,8
Elbland	Vorsorge- und Reha-Kliniken	6.152	4,8	299.665	5,2	48,7
Elbland	Schulungsheime	.	.	.	.	.
Elbland	Campingplätze	.	.	.	.	.
Elbland	Einrichtungen insgesamt	378.120	1,5	1.098.434	2,3	2,9
Elbland	darunter					
	ohne Vorsorge- u. Reha-Kliniken	371.968	1,4	798.769	1,3	2,1
Erzgebirge	Bundesrepublik Deutschland	802.671	0,1	2.514.404	-0,8	3,1
Erzgebirge	Ausland	25.019	21,7	87.208	30,5	3,5
Erzgebirge	Hotels	468.902	-0,9	1.285.499	-1,0	2,7
Erzgebirge	Hotels garnis	28.734	30,1	66.111	23,0	2,3
Erzgebirge	Gasthöfe	81.314	-4,6	181.683	-4,4	2,2
Erzgebirge	Pensionen	36.393	7,0	91.394	3,0	2,5

Reisegebiet	Herkunftsland der Gäste Betriebsart	Ankünfte (einschl. Camping)	Veränderung der Ankünfte (einschl. Camping) gegenüber dem Vorjahreszeitraum in %	Übernachtungen (einschl. Camping)	Veränderung der Übernachtungen (einschl. Camping) gegenüber dem Vorjahreszeitraum in %	Durchschnittliche Aufenthaltsdauer in Tagen <sup>1)</sup>
Erzgebirge	Zusammen	615.343	0,1	1.624.687	-0,4	2,6
Erzgebirge	Jugendherbergen und Hütten	48.617	3,1	129.722	2,8	2,7
Erzgebirge	Erholungs-und Ferienheime	72.603	-2,2	204.554	-4,1	2,8
Erzgebirge	Ferienzentren, -häuser und -wohnungen	36.947	1,4	145.670	-2,2	3,9
Erzgebirge	Vorsorge- und Reha-Kliniken	21.449	3,4	404.037	2,1	18,8
Erzgebirge	Schulungsheime	2.833	2,2	7.827	0,1	2,8
Erzgebirge	Campingplätze	29.898	12,5	85.115	8,6	2,8
Erzgebirge	Einrichtungen insgesamt	827.690	0,6	2.601.612	0,0	3,1
Erzgebirge	darunter					
	ohne Vorsorge- u. Reha-Kliniken	806.241	0,6	2.197.575	-0,4	2,7
Leipzig Region	Bundesrepublik Deutschland	496.689	1,6	1.481.098	-9,0	3,0
Leipzig Region	Ausland	50.265	7,2	164.451	10,0	3,3
Leipzig Region	Hotels	234.663	4,4	419.580	4,9	1,8
Leipzig Region	Hotels garnis	76.459	1,2	150.317	-7,8	2,0
Leipzig Region	Gasthöfe	50.004	2,7	93.124	-2,9	1,9
Leipzig Region	Pensionen	25.905	1,3	55.724	0,2	2,2
Leipzig Region	Zusammen	387.031	3,3	718.745	0,6	1,9
Leipzig Region	Jugendherbergen und Hütten	35.795	-1,3	85.357	0,3	2,4
Leipzig Region	Erholungs-und Ferienheime	13.603	2,7	26.993	-5,6	2,0
Leipzig Region	Ferienzentren, -häuser und -wohnungen	57.252	2,5	226.837	-0,6	4,0
Leipzig Region	Vorsorge- und Reha-Kliniken	.	.	.	.	.
Leipzig Region	Schulungsheime	.	.	.	.	.
Leipzig Region	Campingplätze	31.274	4,8	88.501	1,3	2,8
Leipzig Region	Einrichtungen insgesamt	546.954	2,1	1.645.549	-7,4	3,0
Leipzig Region	darunter					
	ohne Vorsorge- u. Reha-Kliniken	.	.	.	.	.
Vogtland	Bundesrepublik Deutschland	322.167	-1,8	1.308.342	-1,5	4,1
Vogtland	Ausland	15.474	21,8	37.475	38,1	2,4
Vogtland	Hotels	139.799	2,8	331.872	2,1	2,4
Vogtland	Hotels garnis	9.340	-2,8	15.468	-0,7	1,7
Vogtland	Gasthöfe	18.821	-11,5	40.410	-5,1	2,1
Vogtland	Pensionen	21.108	0,5	54.861	-2,1	2,6
Vogtland	Zusammen	189.068	0,6	442.611	0,7	2,3
Vogtland	Jugendherbergen und Hütten	.	.	.	.	.
Vogtland	Erholungs-und Ferienheime	34.690	0,5	101.177	-3,1	2,9
Vogtland	Ferienzentren, -häuser und -wohnungen	41.168	-16,4	154.527	-15,5	3,8
Vogtland	Vorsorge- und Reha-Kliniken	22.204	4,1	505.238	4,0	22,8
Vogtland	Schulungsheime	-	-	-	-	-
Vogtland	Campingplätze	.	.	.	.	.
Vogtland	Einrichtungen insgesamt	337.641	-1,0	1.345.817	-0,7	4,0

Reisegebiet	Herkunftsland der Gäste Betriebsart	Ankünfte (einschl. Camping)	Veränderung der Ankünfte (einschl. Camping) gegenüber dem Vorjahreszeitraum in %	Übernachtungen (einschl. Camping)	Veränderung der Übernachtungen (einschl. Camping) gegenüber dem Vorjahreszeitraum in %	Durchschnittliche Aufenthaltsdauer in Tagen <sup>1)</sup>
Vogtland	darunter					
	ohne Vorsorge- u. Reha-Kliniken	315.437	-1,3	840.579	-3,4	2,7
Chemnitz Zwickau Region	Bundesrepublik Deutschland	481.915	-2,3	973.390	-1,7	2,0
Chemnitz Zwickau Region	Ausland	50.932	-0,3	128.012	11,7	2,5
Chemnitz Zwickau Region	Hotels	375.087	-2,0	675.185	-0,8	1,8
Chemnitz Zwickau Region	Hotels garnis	57.897	2,1	110.995	6,7	1,9
Chemnitz Zwickau Region	Gasthöfe	13.470	-15,9	25.963	-17,4	1,9
Chemnitz Zwickau Region	Pensionen	13.644	-14,5	41.264	-14,8	3,0
Chemnitz Zwickau Region	Zusammen	460.098	-2,4	853.407	-1,3	1,9
Chemnitz Zwickau Region	Jugendherbergen und Hütten	28.071	7,1	79.638	9,9	2,8
Chemnitz Zwickau Region	Erholungs-und Ferienheime	15.857	-14,8	41.900	-12,4	2,6
Chemnitz Zwickau Region	Ferienzentren, -häuser und -wohnungen	17.345	4,8	57.918	14,1	3,3
Chemnitz Zwickau Region	Vorsorge- und Reha-Kliniken	.	.	.	.	.
Chemnitz Zwickau Region	Schulungsheime	-	-	-	-	-
Chemnitz Zwickau Region	Campingplätze	.	.	.	.	.
Chemnitz Zwickau Region	Einrichtungen insgesamt	532.847	-2,2	1.101.402	-0,3	2,1
Chemnitz Zwickau Region	darunter					
	ohne Vorsorge- u. Reha-Kliniken	.	.	.	.	.
Stadt Dresden	Bundesrepublik Deutschland	1.842.779	8,0	3.756.111	4,6	2,0
Stadt Dresden	Ausland	425.929	7,0	882.288	4,3	2,1
Stadt Dresden	Hotels	1.491.797	6,2	2.958.709	3,7	2,0
Stadt Dresden	Hotels garnis	527.776	16,1	1.067.357	12,7	2,0
Stadt Dresden	Gasthöfe	25.522	-1,9	49.922	0,6	2,0
Stadt Dresden	Pensionen	47.756	5,3	118.626	1,5	2,5
Stadt Dresden	Zusammen	2.092.851	8,4	4.194.614	5,7	2,0
Stadt Dresden	Jugendherbergen und Hütten	70.829	-3,6	160.866	-8,8	2,3
Stadt Dresden	Erholungs-und Ferienheime	.	.	.	.	.
Stadt Dresden	Ferienzentren, -häuser und -wohnungen	73.359	7,1	189.287	-1,7	2,6
Stadt Dresden	Vorsorge- und Reha-Kliniken	-	-	-	-	-
Stadt Dresden	Schulungsheime	5.913	-7,1	31.506	-12,2	5,3
Stadt Dresden	Campingplätze	.	.	.	.	.

Reisegebiet	Herkunftsland der Gäste Betriebsart	Ankünfte (einschl. Camping)	Veränderung der Ankünfte (einschl. Camping) gegenüber dem Vorjahreszeitraum in %	Übernachtungen (einschl. Camping)	Veränderung der Übernachtungen (einschl. Camping) gegenüber dem Vorjahreszeitraum in %	Durchschnittliche Aufenthaltsdauer in Tagen <sup>1)</sup>
Stadt Dresden	Einrichtungen insgesamt	2.268.708	7,8	4.638.399	4,5	2,0
Stadt Dresden	darunter					
	ohne Vorsorge- u. Reha-Kliniken	2.268.708	7,8	4.638.399	4,5	2,0
Stadt Leipzig	Bundesrepublik Deutschland	1.728.972	-0,4	3.228.398	-1,7	1,9
Stadt Leipzig	Ausland	268.159	9,6	590.455	8,7	2,2
Stadt Leipzig	Hotels	1.274.378	0,5	2.325.302	0,9	1,8
Stadt Leipzig	Hotels garnis	447.333	-1,9	843.859	-1,5	1,9
Stadt Leipzig	Gasthöfe und Pensionen	37.682	4,3	89.551	-3,5	2,4
Stadt Leipzig	Zusammen	1.759.393	-0,1	3.258.712	0,2	1,9
Stadt Leipzig	Jugendherbergen und Hütten	68.149	30,7	122.855	17,3	1,8
Stadt Leipzig	Erholungs-und Ferienheime	-	-	-	-	-
Stadt Leipzig	Ferienzentren, -häuser und -wohnungen	134.501	16,8	342.266	2,4	2,5
Stadt Leipzig	Vorsorge- und Reha-Kliniken	-	-	-	-	-
Stadt Leipzig	Schulungsheime	-	-	-	-	-
Stadt Leipzig	Campingplätze	35.088	-32,6	95.020	-29,3	2,7
Stadt Leipzig	Einrichtungen insgesamt	1.997.131	0,9	3.818.853	-0,2	1,9
Stadt Leipzig	darunter					
	ohne Vorsorge- u. Reha-Kliniken	1.997.131	0,9	3.818.853	-0,2	1,9

1) Rechnerischer Wert Übernachtungen/Ankünfte.



8. Beherbergungseinrichtungen, Gästebetten und deren Auslastung nach Kreisfreien Städten und Landkreisen

Jahr 2024

Kreisfreie Stadt Landkreis Land	geöffnete Beherbergungsstätten und Campingplätze zum 31.07. des Jahres	angebotene Gästebetten zum 31.07. des Jahres	Durchschnittliche Auslastung der angebotenen Gästebetten in % <sup>1)</sup>	geöffnete Beherbergungsstätten und Campingplätze Veränderung gegenüber Vorjahr in %	angebotene Gästebetten Veränderung gegenüber Vorjahr in %
Chemnitz, Stadt	39	3.774	35,5	-2,5	-2,0
Erzgebirgskreis	247	12.056	38,7	-3,1	-2,4
Mittelsachsen	140	5.412	29,3	-4,1	1,5
Vogtlandkreis	142	8.324	44,3	-2,1	-0,5
Zwickau	85	4.633	32,0	-1,2	-0,4
Dresden, Stadt	181	26.065	48,7	1,7	6,5
Bautzen	154	5.531	31,2	-	0,3
Görlitz	205	9.283	33,6	-0,5	1,2
Meißen	121	5.257	33,9	-3,2	-3,1
Sächsische Schweiz-Osterzgebirge	316	15.166	43,7	-0,9	-1,7
Leipzig, Stadt	135	22.055	46,3	-4,9	-2,3
Leipzig	94	5.063	39,4	-	-5,0
Nordsachsen	81	4.870	45,2	-1,2	0,9
Sachsen	1.940	127.489	41,8	-1,6	0,1

1) Rechnerischer Wert (Übernachtungen/angebotene Bettentage) x 100.

## 9. Hotels, Gästebetten und deren Auslastung sowie Gästezimmer nach Kreisfreien Städten und Landkreisen

Jahr 2024

Kreisfreie Stadt Landkreis Land	geöffnete Hotels zum 31.07. des Jahres	angebotene Gästebetten zum 31.07. des Jahres	Durchschnittliche Auslastung der angebotenen Gästebetten <sup>1)</sup> in %	angebotene Gästezimmer zum 31.07. des Jahres	geöffnete Hotels Veränderung gegenüber Vorjahr in %	angebotene Gästebetten Veränderung gegenüber Vorjahr in %
Chemnitz, Stadt	21	2.648	33,4	1.403	-	-1,5
Erzgebirgskreis	70	5.505	43,3	2.302	-5,4	-3,2
Mittelsachsen	47	2.368	30,7	930	-4,1	0,7
Vogtlandkreis	39	2.340	40,0	908	-2,5	-1,1
Zwickau	33	2.342	35,7	1.101	-2,9	-1,9
Dresden, Stadt	65	15.911	51,3	7.999	1,6	3,6
Bautzen	35	1.985	36,2	753	-	-0,8
Görlitz	47	2.828	39,6	1.061	-2,1	-1,8
Meißen	38	2.982	34,4	1.245	2,7	3,8
Sächsische Schweiz- Osterzgebirge	70	5.369	43,2	2.236	2,9	3,2
Leipzig, Stadt	54	13.637	46,6	7.107	-1,8	-1,1
Leipzig	24	1.570	31,0	674	4,3	2,6
Nordsachsen	21	1.701	34,9	735	-	6,8
<b>Sachsen</b>	<b>564</b>	<b>61.186</b>	<b>43,4</b>	<b>28.454</b>	<b>-0,9</b>	<b>0,8</b>

1) Rechnerischer Wert (Übernachtungen/angebotene Bettentage) x 100.

[Zeichenerklärung](#)

10. Ankünfte und Übernachtungen in Beherbergungseinrichtungen nach Kreisfreien Städten und Landkreisen

Jahr 2024

Kreisfreie Stadt Landkreis Land	Anzahl der Ankünfte (einschl. Camping) insgesamt	Anzahl der Ankünfte (einschl. Camping) ausländischer Gäste	Anzahl der Übernachtungen (einschl. Camping) insgesamt	Anzahl der Übernachtungen (einschl. Camping) ausländischer Gäste	Ankünfte (einschl. Camping) insgesamt Veränderung gegenüber Vorjahr in %	Ankünfte (einschl. Camping) ausländische Gäste Veränderung gegenüber Vorjahr in %	Übernachtungen (einschl. Camping) insgesamt Veränderung gegenüber Vorjahr in %	Übernachtungen (einschl. Camping) ausländische Gäste Veränderung gegenüber Vorjahr in %
Chemnitz, Stadt	246.125	28.198	490.486	55.091	-2,1	-7,8	-0,2	-4,2
Erzgebirgskreis	534.393	11.806	1.718.945	36.526	0,5	10,9	-0,8	16,2
Mittelsachsen	242.359	12.422	573.524	40.745	1,4	3,3	0,0	6,2
Vogtlandkreis	337.641	15.474	1.345.817	37.475	-1,0	21,8	-0,7	38,1
Zwickau	229.890	19.826	487.067	63.685	-3,4	10,6	-0,8	31,2
Dresden, Stadt	2.268.708	425.929	4.638.399	882.288	7,8	7,0	4,5	4,3
Bautzen	284.668	18.338	776.721	47.587	4,4	19,3	3,0	13,7
Görlitz	463.678	24.547	1.242.919	57.214	0,6	7,8	0,6	10,6
Meißen	310.401	26.228	714.981	66.194	1,1	-5,2	0,8	-10,7
Sächsische Schweiz- Osterzgebirge	707.263	52.824	2.589.548	140.138	2,4	17,8	2,5	25,0
Leipzig, Stadt	1.997.131	268.159	3.818.853	590.455	0,9	9,6	-0,2	8,7
Leipzig	234.499	13.058	766.108	42.488	0,0	8,2	-15,6	7,2
Nordsachsen	280.297	35.331	818.919	116.733	3,9	10,2	0,7	11,7
Sachsen	8.137.053	952.140	19.982.287	2.176.619	2,7	8,0	0,6	8,0

11. Ankünfte und Übernachtungen in Hotels nach Kreisfreien Städten und Landkreisen

Jahr 2024

Kreisfreie Stadt Landkreis Land	Anzahl der Ankünfte insgesamt	Anzahl der Ankünfte ausländische Gäste	Anzahl der Übernachtungen insgesamt	Anzahl der Übernachtungen ausländische Gäste	Ankünfte insgesamt Veränderung gegenüber Vorjahr in %	Ankünfte ausländische Gäste Veränderung gegenüber Vorjahr in %	Übernachtungen insgesamt Veränderung gegenüber Vorjahr in %	Übernachtungen ausländische Gäste Veränderung gegenüber Vorjahr in %
Chemnitz, Stadt	184.297	21.466	322.464	39.735	-3,1	-12,7	-1,6	-10,2
Erzgebirgskreis	304.845	7.009	864.263	17.067	-0,8	-0,6	-1,5	-0,2
Mittelsachsen	126.265	7.168	262.470	18.161	0,8	-0,9	0,3	3,6
Vogtlandkreis	139.799	10.859	331.872	23.640	2,8	32,5	2,1	61,9
Zwickau	161.036	12.938	299.891	31.006	-4,0	3,7	-3,0	19,7
Dresden, Stadt	1.491.797	276.381	2.958.709	555.901	6,2	6,0	3,7	3,7
Bautzen	129.066	7.848	260.818	16.996	-4,1	4,1	-4,6	0,3
Görlitz	176.623	10.058	395.105	20.113	-0,9	3,8	-4,2	5,0
Meißen	193.601	15.533	374.213	32.851	1,5	-2,0	2,5	1,6
Sächsische Schweiz-Osterzgebirge	323.627	24.693	817.784	58.761	7,5	24,3	8,0	32,4
Leipzig, Stadt	1.274.378	152.815	2.325.302	318.319	0,5	6,3	0,9	7,7
Leipzig	98.501	6.199	174.027	11.246	2,2	-0,9	8,2	12,2
Nordsachsen	119.022	18.871	213.111	33.382	7,4	25,1	1,8	18,7
Sachsen	4.722.857	571.838	9.600.029	1.177.178	2,4	6,2	1,7	6,8

12. Beherbergungsstätten der Hotellerie, Gästebetten und Gästezimmer sowie deren Auslastung, Ankünfte und Übernachtungen nach Betriebsarten der Hotellerie

Beherbergungsstätten der Hotellerie mit 25 und mehr Gästezimmern

Jahr 2024

Betriebsart	Geöffnete Betriebe zum 31.07. des Jahres	Angebote ne Gästebetten zum 31.07. des Jahres	Angebote ne Gästezimmer zum 31.07. des Jahres	Ankünfte	Übernachtungen	Durchschnittliche Auslastung der angebotenen Gästebetten <sup>1)</sup> in %	Durchschnittliche Auslastung der angebotenen Gästezimmer <sup>2)</sup> in %
Hotels	330	54.222	28.454	4.338.061	8.835.660	45,0	57,5
Hotels garnis	72	13.455	6.317	1.139.728	2.241.754	46,1	62,2
Gasthöfe	12	1.002	473	66.465	135.185	37,0	55,3
Pensionen	11	751	338	35.168	106.527	39,2	49,3
<b>Zusammen</b>	<b>425</b>	<b>69.430</b>	<b>35.582</b>	<b>5.579.422</b>	<b>11.319.126</b>	<b>45,0</b>	<b>58,2</b>

1) Rechnerischer Wert (Übernachtungen/angebotene Bettentage) x 100.

2) Rechnerischer Wert (belegte Gästezimmertage/angebotene Gästezimmertage) x 100.

### 13. Beherbergungsstätten der Hotellerie, Gästebetten und Gästezimmer sowie deren Auslastung, Ankünfte und Übernachtungen nach Kreisfreien Städten und Landkreisen

Beherbergungsstätten der Hotellerie mit 25 und mehr Gästezimmern

Jahr 2024

Kreisfreie Stadt Landkreis Land	Geöffnete Betriebe zum 31.07. des Jahres	Angebote ne Gästebetten zum 31.07. des Jahres	Angebote ne Gästezimmer zum 31.07. des Jahres	Ankünfte	Übernachtungen	Durchschnittliche Auslastung der angebotenen Gästebetten <sup>1)</sup> in %	Durchschnittliche Auslastung der angebotenen Gästezimmer <sup>2)</sup> in %
Chemnitz, Stadt	18	2.828	1.619	203.136	362.523	35,0	48,5
Erzgebirgskreis	37	4.504	2.327	255.587	742.394	45,3	52,1
Mittelsachsen	27	1.983	1.027	117.728	248.359	34,7	46,1
Vogtlandkreis	19	1.900	993	114.113	292.156	43,3	53,1
Zwickau	19	2.115	1.214	141.680	267.169	35,4	46,7
Dresden, Stadt	79	21.936	10.890	1.980.765	3.961.806	50,1	64,0
Bautzen	18	1.698	906	106.089	212.654	34,2	48,0
Görlitz	27	2.471	1.329	155.352	353.348	39,7	50,8
Meißen	21	2.911	1.483	186.327	368.079	34,8	46,3
Sächsische Schweiz-Osterzgebirge	54	5.196	2.590	320.209	816.615	44,0	51,3
Leipzig, Stadt	78	18.124	9.243	1.711.228	3.161.456	47,6	64,5
Leipzig	12	1.345	745	88.493	165.255	33,9	46,7
Nordsachsen	16	2.419	1.216	198.715	367.312	42,0	59,1
<b>Sachsen</b>	<b>425</b>	<b>69.430</b>	<b>35.582</b>	<b>5.579.422</b>	<b>11.319.126</b>	<b>45,0</b>	<b>58,2</b>

1) Rechnerischer Wert (Übernachtungen/angebotene Bettentage) x 100.

2) Rechnerischer Wert (belegte Gästezimmertage/angebotene Gästezimmertage) x 100.

14. Beherbergungsstätten der Hotellerie, Gästebetten und Gästezimmer sowie deren Auslastung, Ankünfte und Übernachtungen nach Reisegebieten

Beherbergungsstätten der Hotellerie mit 25 und mehr Gästezimmern

Jahr 2024

Reisegebiet	Geöffnete Betriebe zum 31.07. des Jahres	Angebotene Gästebetten zum 31.07. des Jahres	Angebotene Gästezimmer zum 31.07. des Jahres	Ankünfte	Übernachtungen	Durchschnittliche Auslastung der angebotenen Gästebetten <sup>1)</sup> in %	Durchschnittliche Auslastung der angebotenen Gästezimmer <sup>2)</sup> in %
Oberlausitz/Niederschlesien	45	4.169	2.235	261.441	566.002	37,5	49,6
Sächsische Schweiz	34	3.157	1.514	199.392	498.830	45,8	54,6
Elbland	30	3.683	1.920	230.295	458.955	33,9	45,1
Erzgebirge	68	7.254	3.719	417.939	1.161.044	44,0	50,9
Leipzig Region	31	3.956	2.065	299.657	555.770	38,8	54,1
Vogtland	19	1.900	993	114.113	292.156	43,3	53,1
Chemnitz Zwickau Region	41	5.251	3.003	364.592	663.107	34,8	47,5
Stadt Dresden	79	21.936	10.890	1.980.765	3.961.806	50,1	64,0
Stadt Leipzig	78	18.124	9.243	1.711.228	3.161.456	47,6	64,5
Sachsen	425	69.430	35.582	5.579.422	11.319.126	45,0	58,2

1) Rechnerischer Wert (Übernachtungen/angebotene Bettentage) x 100.  
2) Rechnerischer Wert (belegte Gästezimmertage/angebotene Gästezimmertage) x 100.

15. Ankünfte, Übernachtungen und Aufenthaltsdauer der Gäste in Beherbergungseinrichtungen nach Gemeindegruppen

Jahr 2024

Gemeindegruppe	Anzahl Ankünfte (einschl. Camping) insgesamt	Anzahl Ankünfte (einschl. Camping) ausländische Gäste	Anzahl Übernachtungen (einschl. Camping) insgesamt	Anzahl Übernachtungen (einschl. Camping) ausländische Gäste	Ankünfte (einschl. Camping) insgesamt Veränderung gegenüber Vorjahr in %	Ankünfte (einschl. Camping) ausländische Gäste Veränderung gegenüber Vorjahr in %	Übernachtungen (einschl. Camping) insgesamt Veränderung gegenüber Vorjahr in %	Übernachtungen (einschl. Camping) ausländische Gäste Veränderung gegenüber Vorjahr in %
Mineral- und Moorbäder	189.775	7.176	1.477.477	19.740	-1,4	80,3	-2,6	86,1
Kneippkurorte	129.161	9.785	560.084	26.433	1,3	18,0	1,7	25,7
Heilbäder zusammen	318.936	16.961	2.037.561	46.173	-0,3	38,2	-1,5	45,9
Luftkurorte	208.921	4.584	813.583	14.941	7,7	28,6	4,3	37,4
Erholungsorte	389.143	11.903	1.213.287	38.922	-2,0	33,4	-1,6	59,6
Sonstige Gemeinden	7.220.053	918.692	15.917.856	2.076.583	3,0	7,3	0,9	6,6
Gemeindegruppen insgesamt	8.137.053	952.140	19.982.287	2.176.619	2,7	8,0	0,6	8,0



16. Ankünfte, Übernachtungen und Aufenthaltsdauer in Beherbergungseinrichtungen nach dem Herkunftsland der Gäste

Jahr 2024

Herkunftsland der Gäste	Ankünfte (einschl. Camping)	Veränderung gegenüber Vorjahr in %	Übernachtungen (einschl. Camping)	Veränderung gegenüber Vorjahr in %	Durchschnittliche Aufenthaltsdauer in Tagen <sup>1)</sup>
Bundesrepublik Deutschland	7.184.913	2,1	17.805.668	-0,2	2,5
Europa ohne Deutschland	755.844	6,1	1.732.314	6,5	2,3
Belgien	19.416	-1,7	42.778	0,1	2,2
Bulgarien	4.773	-2,7	16.607	-7,5	3,5
Dänemark	32.616	-5,7	64.170	-1,2	2,0
Estland	4.076	17,7	7.025	26,5	1,7
Finnland	6.654	2,2	13.868	2,4	2,1
Frankreich	28.466	6,2	61.206	6,6	2,2
Griechenland	3.770	17,4	10.036	3,1	2,7
Vereinigtes Königreich	40.950	-5,8	87.861	-2,3	2,1
Irland	4.790	-11,4	11.599	-12,5	2,4
Island	635	-12,4	1.591	-11,5	2,5
Italien	28.354	13,1	63.974	15,6	2,3
Kroatien	10.269	39,3	23.362	49,6	2,3
Lettland	4.742	-0,1	9.960	10,8	2,1
Litauen	9.887	8,6	16.907	3,7	1,7
Luxemburg	3.427	12,1	7.246	13,6	2,1
Malta	604	14,8	1.297	-2,0	2,1
Niederlande	79.986	11,5	183.696	16,1	2,3
Norwegen	8.234	3,8	15.321	4,5	1,9
Österreich	75.977	7,9	169.497	11,1	2,2
Polen	111.890	10,9	281.166	7,4	2,5
Portugal	5.525	16,4	14.836	17,1	2,7
Rumänien	10.479	25,6	30.504	31,6	2,9
Russische Föderation	3.639	-15,2	8.481	-23,3	2,3
Schweden	20.555	-3,7	32.946	-1,2	1,6
Schweiz	62.538	-0,7	144.617	0,5	2,3
Slowakische Republik	10.035	11,9	36.202	4,2	3,6
Slowenien	4.099	-12,2	17.163	-31,0	4,2
Spanien	25.218	14,2	64.409	11,1	2,6
Tschechische Republik	66.583	8,6	136.473	12,5	2,0
Türkei	8.681	22,8	18.951	17,7	2,2
Ukraine	18.783	-10,3	31.322	-9,2	1,7
Ungarn	12.800	1,8	36.520	5,5	2,9
Zypern	819	13,4	2.045	8,8	2,5
sonst. europäische Länder	26.574	16,5	68.678	0,3	2,6
Afrika	5.536	24,7	17.202	23,8	3,1
Republik Südafrika	1.329	27,1	3.652	30,3	2,7
sonst. afrikanische Länder	4.207	24,0	13.550	22,2	3,2
Asien	72.542	19,7	172.895	16,3	2,4
Arabische Golfstaaten	6.303	42,4	12.523	34,4	2,0
China Volksrep. und Hongkong	17.858	54,4	38.052	68,3	2,1
Indien	4.026	24,0	11.923	18,5	3,0
Israel	6.153	34,5	13.318	26,9	2,2
Japan	11.157	21,2	29.730	1,0	2,7
Korea, Republik	8.586	7,2	17.665	6,5	2,1
Taiwan	3.831	12,6	11.625	51,9	3,0
sonst. asiatische Länder	14.628	-9,5	38.059	-10,5	2,6
Amerika	90.719	13,4	200.241	11,8	2,2
Kanada	7.997	7,0	19.430	1,3	2,4
Vereinigte Staaten	64.394	13,0	138.971	13,4	2,2
sonst. nordamerik. Länder	1.106	64,6	3.650	156,7	3,3
Mittelamerika und Karibik	5.332	19,0	11.416	16,3	2,1
Brasilien	5.670	20,3	12.315	17,6	2,2
sonst. südamerik. Länder	6.220	10,4	14.459	-8,0	2,3
Australien, Neuseeland u. Ozeanien	10.565	1,0	23.858	2,7	2,3
Australien	8.771	-0,4	19.879	0,5	2,3
Neuseeland u. Ozeanien	1.794	8,7	3.979	15,6	2,2
Ausländer ohne Angabe	16.934	28,2	30.109	25,1	1,8
Ausland zusammen	952.140	8,0	2.176.619	8,0	2,3
Insgesamt	8.137.053	2,7	19.982.287	0,6	2,5

1) Rechnerischer Wert Übernachtungen/Ankünfte.

17. Ankünfte, Übernachtungen und Aufenthaltsdauer in Beherbergungseinrichtungen der Stadt Dresden nach dem Herkunftsland der Gäste

Jahr 2024

Herkunftsland der Gäste	Ankünfte (einschl. Camping)	Veränderung gegenüber Vorjahr in %	Übernachtungen (einschl. Camping)	Veränderung gegenüber Vorjahr in %	Durchschnittliche Aufenthaltsdauer in Tagen <sup>1)</sup>
Bundesrepublik Deutschland	1.842.779	8,0	3.756.111	4,6	2,0
Europa ohne Deutschland	310.712	3,6	628.610	0,0	2,0
Belgien	7.056	4,8	14.752	5,7	2,1
Bulgarien	1.804	14,0	3.729	9,5	2,1
Dänemark	10.322	3,9	23.168	-2,9	2,2
Estland	1.989	22,9	3.121	20,5	1,6
Finnland	3.050	1,8	6.182	-0,3	2,0
Frankreich	11.839	3,2	24.953	0,4	2,1
Griechenland	1.937	25,2	4.236	25,4	2,2
Vereinigtes Königreich	16.554	-2,8	34.563	-4,3	2,1
Irland	2.159	7,2	5.330	6,6	2,5
Island	285	-11,8	676	-20,7	2,4
Italien	11.915	8,1	24.465	6,6	2,1
Kroatien	4.015	-28,8	6.005	-24,0	1,5
Lettland	2.323	7,4	3.789	7,0	1,6
Litauen	5.225	22,4	8.206	19,1	1,6
Luxemburg	1.485	21,1	3.198	20,1	2,2
Malta	226	25,6	434	5,6	1,9
Niederlande	23.427	-5,2	50.866	-0,5	2,2
Norwegen	3.496	14,2	6.301	10,0	1,8
Österreich	31.770	4,8	68.415	4,9	2,2
Polen	51.102	14,2	98.192	5,4	1,9
Portugal	1.723	-5,5	4.064	8,1	2,4
Rumänien	3.888	20,3	7.049	19,6	1,8
Russische Föderation	1.856	-9,2	3.977	-27,3	2,1
Schweden	7.073	3,1	12.496	2,7	1,8
Schweiz	26.751	6,6	63.320	6,2	2,4
Slowakische Republik	3.882	21,0	7.580	32,1	2,0
Slowenien	1.300	-13,5	2.441	10,7	1,9
Spanien	12.135	9,2	28.387	5,3	2,3
Tschechische Republik	28.345	-0,9	48.139	1,4	1,7
Türkei	4.064	19,3	7.450	7,2	1,8
Ukraine	10.749	-8,6	17.243	-7,9	1,6
Ungarn	5.508	1,9	11.427	11,2	2,1
Zypern	450	68,5	1.017	65,6	2,3
sonst. europäische Länder	11.009	-15,8	23.439	-45,8	2,1
Afrika	2.552	24,8	5.352	11,1	2,1
Republik Südafrika	771	36,2	1.531	15,8	2,0
sonst. afrikanische Länder	1.781	20,4	3.821	9,3	2,1
Asien	44.686	21,4	105.747	23,9	2,4
Arabische Golfstaaten	2.267	28,4	5.021	31,4	2,2
China Volksrep. und Hongkong	11.184	67,1	22.752	88,2	2,0
Indien	2.301	16,9	7.123	15,1	3,1
Israel	3.310	36,7	7.188	28,5	2,2
Japan	8.195	27,2	22.088	11,6	2,7
Korea, Republik	6.153	10,5	12.343	7,3	2,0
Taiwan	2.599	6,1	9.215	60,8	3,5
sonst. asiatische Länder	8.677	-8,6	20.017	-2,8	2,3
Amerika	54.563	13,9	116.125	11,4	2,1
Kanada	4.953	12,6	12.398	13,4	2,5
Vereinigte Staaten	38.616	14,5	81.316	13,8	2,1
sonst. nordamerik. Länder	619	45,6	1.358	70,4	2,2
Mittelamerika und Karibik	2.998	3,0	5.785	2,0	1,9
Brasilien	3.797	18,8	8.009	21,6	2,1
sonst. südamerik. Länder	3.580	10,7	7.259	-17,5	2,0
Australien, Neuseeland u. Ozeanien	6.143	2,7	13.892	4,3	2,3
Australien	5.061	-0,3	11.571	1,9	2,3
Neuseeland u. Ozeanien	1.082	19,7	2.321	18,2	2,1
Ausländer ohne Angabe	7.273	36,9	12.562	38,1	1,7
Ausland zusammen	425.929	7,0	882.288	4,3	2,1
Insgesamt	2.268.708	7,8	4.638.399	4,5	2,0

1) Rechnerischer Wert Übernachtungen/Ankünfte.

18. Ankünfte, Übernachtungen und Aufenthaltsdauer in Beherbergungseinrichtungen der Stadt Leipzig nach dem Herkunftsland der Gäste

Jahr 2024

Herkunftsland der Gäste	Ankünfte (einschl. Camping)	Veränderung gegenüber Vorjahr in %	Übernachtungen (einschl. Camping)	Veränderung gegenüber Vorjahr in %	Durchschnittliche Aufenthaltsdauer in Tagen <sup>1)</sup>
Bundesrepublik Deutschland	1.728.972	-0,4	3.228.398	-1,7	1,9
Europa ohne Deutschland	208.780	6,8	460.697	6,7	2,2
Belgien	5.771	-6,1	12.577	-3,3	2,2
Bulgarien	1.421	-2,3	6.529	37,4	4,6
Dänemark	11.495	-14,1	18.483	-5,1	1,6
Estland	986	52,4	2.170	84,8	2,2
Finnland	1.960	2,9	4.218	4,9	2,2
Frankreich	9.575	18,0	21.162	21,6	2,2
Griechenland	1.161	12,9	2.726	16,1	2,3
Vereinigtes Königreich	17.088	-9,3	38.123	-0,3	2,2
Irland	1.828	-30,7	4.084	-38,6	2,2
Island	231	-22,5	696	-4,7	3,0
Italien	9.125	17,3	20.606	18,4	2,3
Kroatien	4.804	435,6	10.329	180,0	2,2
Lettland	872	15,2	1.545	-6,9	1,8
Litauen	1.289	3,4	2.505	-6,7	1,9
Luxemburg	960	11,4	1.900	4,5	2,0
Malta	302	30,2	643	10,3	2,1
Niederlande	24.710	26,3	48.021	30,5	1,9
Norwegen	2.517	-14,4	4.701	-4,8	1,9
Österreich	21.958	12,3	41.451	6,6	1,9
Polen	18.785	3,4	43.146	-12,2	2,3
Portugal	2.852	43,3	5.788	16,3	2,0
Rumänien	3.717	46,6	9.717	56,2	2,6
Russische Föderation	1.185	-11,4	2.814	-15,8	2,4
Schweden	7.757	-9,7	12.102	-5,1	1,6
Schweiz	16.393	-11,0	36.369	-6,0	2,2
Slowakische Republik	2.576	16,6	10.076	5,1	3,9
Slowenien	1.133	-20,3	3.054	-57,6	2,7
Spanien	9.212	25,3	23.889	26,8	2,6
Tschechische Republik	11.918	25,8	22.819	24,8	1,9
Türkei	3.090	30,1	7.133	12,4	2,3
Ukraine	3.941	-15,7	7.220	-20,7	1,8
Ungarn	3.860	3,2	16.543	4,4	4,3
Zypern	272	-20,7	805	-24,7	3,0
sonst. europäische Länder	4.036	-12,3	16.753	19,3	4,2
Afrika	2.137	30,3	6.086	34,1	2,8
Republik Südafrika	370	34,5	1.208	53,9	3,3
sonst. afrikanische Länder	1.767	29,5	4.878	30,0	2,8
Asien	20.885	20,9	43.157	8,9	2,1
Arabische Golfstaaten	3.364	45,8	6.068	39,4	1,8
China Volksrep. und Hongkong	4.753	64,0	9.665	73,4	2,0
Indien	1.353	54,5	3.323	38,9	2,5
Israel	1.729	28,0	3.577	14,7	2,1
Japan	2.090	12,7	4.327	10,9	2,1
Korea, Republik	2.129	14,1	4.444	6,3	2,1
Taiwan	979	26,5	1.922	26,0	2,0
sonst. asiatische Länder	4.488	-16,1	9.831	-32,6	2,2
Amerika	27.828	18,2	63.763	20,4	2,3
Kanada	2.164	10,5	4.729	4,9	2,2
Vereinigte Staaten	19.809	14,9	43.965	18,8	2,2
sonst. nordamerik. Länder	345	89,6	1.648	357,8	4,8
Mittelamerika und Karibik	1.870	60,5	4.452	46,3	2,4
Brasilien	1.466	28,9	3.359	24,4	2,3
sonst. südamerik. Länder	2.174	16,7	5.610	5,3	2,6
Australien, Neuseeland u. Ozeanien	3.114	2,2	7.167	0,3	2,3
Australien	2.675	3,4	6.212	0,3	2,3
Neuseeland u. Ozeanien	439	-4,4	955	0,6	2,2
Ausländer ohne Angabe	5.415	52,3	9.585	34,7	1,8
Ausland zusammen	268.159	9,6	590.455	8,7	2,2
Insgesamt	1.997.131	0,9	3.818.853	-0,2	1,9

1) Rechnerischer Wert Übernachtungen/Ankünfte.

19. Ankünfte, Übernachtungen und Aufenthaltsdauer in Beherbergungseinrichtungen der Stadt Chemnitz nach dem Herkunftsland der Gäste

Jahr 2024

Herkunftsland der Gäste	Ankünfte (einschl. Camping)	Veränderung gegenüber Vorjahr in %	Übernachtungen (einschl. Camping)	Veränderung gegenüber Vorjahr in %	Durchschnittliche Aufenthaltsdauer in Tagen <sup>1)</sup>
Bundesrepublik Deutschland	217.927	-1,3	435.395	0,3	2,0
Europa ohne Deutschland	24.236	-8,6	45.548	-3,4	1,9
Belgien	580	0,7	1.367	45,3	2,4
Bulgarien	117	-27,8	269	-26,9	2,3
Dänemark	279	-27,3	462	-27,5	1,7
Estland	260	-39,1	271	-42,0	1,0
Finnland	226	-15,4	552	32,4	2,4
Frankreich	1.120	-10,0	2.114	-12,3	1,9
Griechenland	79	11,3	159	-4,8	2,0
Vereinigtes Königreich	863	18,5	1.994	13,4	2,3
Irland	104	13,0	288	19,0	2,8
Island	7	75,0	27	350,0	3,9
Italien	974	-0,4	2.179	0,0	2,2
Kroatien	175	62,0	272	45,5	1,6
Lettland	317	-20,9	374	-19,6	1,2
Litauen	729	-12,1	781	-19,4	1,1
Luxemburg	193	-8,1	282	-20,3	1,5
Malta	1	-83,3	1	-85,7	1,0
Niederlande	1.655	-26,7	3.740	1,0	2,3
Norwegen	144	5,9	272	-16,8	1,9
Österreich	2.260	-3,7	4.447	-5,2	2,0
Polen	5.407	-10,8	8.009	-4,0	1,5
Portugal	141	2,9	649	135,1	4,6
Rumänien	434	-23,9	757	-48,0	1,7
Russische Föderation	116	-25,2	165	-35,3	1,4
Schweden	377	17,8	694	0,3	1,8
Schweiz	2.426	-1,3	4.808	2,3	2,0
Slowakische Republik	287	-6,8	479	-44,2	1,7
Slowenien	198	29,4	419	10,6	2,1
Spanien	881	19,1	2.872	20,5	3,3
Tschechische Republik	1.521	-3,5	2.864	0,2	1,9
Türkei	160	-9,1	300	-43,3	1,9
Ukraine	1.016	-29,7	1.402	-23,2	1,4
Ungarn	443	-9,2	1.006	-2,6	2,3
Zypern	11	-42,1	23	9,5	2,1
sonst. europäische Länder	735	5,9	1.250	2,3	1,7
Afrika	109	-16,8	382	12,0	3,5
Republik Südafrika	16	-38,5	90	95,7	5,6
sonst. afrikanische Länder	93	-11,4	292	-1,0	3,1
Asien	1.134	-12,0	3.183	-23,5	2,8
Arabische Golfstaaten	103	87,3	194	23,6	1,9
China Volksrep. und Hongkong	460	-14,0	1.528	-22,2	3,3
Indien	73	-37,6	185	-62,2	2,5
Israel	95	2,2	223	18,6	2,3
Japan	102	8,5	300	23,0	2,9
Korea, Republik	45	-67,4	121	-37,3	2,7
Taiwan	56	100,0	119	112,5	2,1
sonst. asiatische Länder	200	-12,7	513	-41,0	2,6
Amerika	1.039	-7,8	3.216	-6,4	3,1
Kanada	162	-16,5	699	-29,2	4,3
Vereinigte Staaten	696	-2,2	1.936	7,1	2,8
sonst. nordamerik. Länder	20	-20,0	34	-49,3	1,7
Mittelamerika und Karibik	52	-	151	11,0	2,9
Brasilien	40	-36,5	106	-35,4	2,7
sonst. südamerik. Länder	69	-14,8	290	5,8	4,2
Australien, Neuseeland u. Ozeanien	200	-2,9	420	-11,0	2,1
Australien	174	-8,4	372	-13,7	2,1
Neuseeland u. Ozeanien	26	62,5	48	17,1	1,8
Ausländer ohne Angabe	1.480	13,9	2.342	20,6	1,6
Ausland zusammen	28.198	-7,8	55.091	-4,2	2,0
Insgesamt	246.125	-2,1	490.486	-0,2	2,0

1) Rechnerischer Wert Übernachtungen/Ankünfte.

20. Ankünfte, Übernachtungen und Aufenthaltsdauer in Beherbergungseinrichtungen des Reisegebietes Oberlausitz/Niederschlesien nach dem Herkunftsland der Gäste

Jahr 2024

Herkunftsland der Gäste	Ankünfte (einschl. Camping)	Veränderung gegenüber Vorjahr in %	Übernachtungen (einschl. Camping)	Veränderung gegenüber Vorjahr in %	Durchschnittliche Aufenthaltsdauer in Tagen <sup>1)</sup>
Bundesrepublik Deutschland	705.461	1,4	1.914.839	1,0	2,7
Europa ohne Deutschland	39.986	13,6	96.938	16,8	2,4
Belgien	944	-2,6	2.163	8,6	2,3
Bulgarien	107	32,1	430	31,9	4,0
Dänemark	719	-12,3	2.212	-3,3	3,1
Estland	268	48,1	332	35,0	1,2
Finnland	319	4,6	433	-24,0	1,4
Frankreich	1.069	-3,9	2.141	3,6	2,0
Griechenland	35	-28,6	82	-44,6	2,3
Vereinigtes Königreich	926	9,1	1.856	7,2	2,0
Irland	76	-13,6	152	-17,8	2,0
Island	23	76,9	38	5,6	1,7
Italien	613	-5,0	1.486	1,1	2,4
Kroatien	171	24,8	1.383	185,7	8,1
Lettland	286	-8,0	420	-7,5	1,5
Litauen	668	24,9	1.013	15,0	1,5
Luxemburg	147	-14,5	224	-36,0	1,5
Malta	4	-42,9	5	-70,6	1,3
Niederlande	4.203	9,7	14.359	28,2	3,4
Norwegen	212	-1,4	461	4,5	2,2
Österreich	3.782	10,0	9.146	-1,8	2,4
Polen	8.459	16,6	17.320	13,1	2,0
Portugal	222	51,0	2.009	210,5	9,0
Rumänien	283	-10,4	1.373	56,9	4,9
Russische Föderation	94	-39,0	127	-48,8	1,4
Schweden	523	13,0	956	-3,2	1,8
Schweiz	3.132	7,2	7.735	1,0	2,5
Slowakische Republik	400	30,3	1.147	17,2	2,9
Slowenien	111	91,4	294	25,6	2,6
Spanien	451	1,3	1.127	23,2	2,5
Tschechische Republik	9.791	25,1	22.377	23,6	2,3
Türkei	113	52,7	265	62,6	2,3
Ukraine	633	-9,1	784	-7,0	1,2
Ungarn	416	51,3	1.445	106,4	3,5
Zypern	8	-20,0	9	-40,0	1,1
sonst. europäische Länder	778	63,1	1.634	46,2	2,1
Afrika	146	62,2	334	49,8	2,3
Republik Südafrika	36	-	93	50,0	2,6
sonst. afrikanische Länder	110	103,7	241	49,7	2,2
Asien	891	-1,9	3.198	-41,8	3,6
Arabische Golfstaaten	55	-14,1	162	-56,1	2,9
China Volksrep. und Hongkong	177	-13,2	393	1,8	2,2
Indien	67	-4,3	192	-8,1	2,9
Israel	78	-17,9	153	-48,1	2,0
Japan	184	-8,9	1.146	-62,9	6,2
Korea, Republik	22	-21,4	41	-51,8	1,9
Taiwan	52	85,7	71	61,4	1,4
sonst. asiatische Länder	256	18,0	1.040	2,0	4,1
Amerika	1.337	4,0	3.232	1,7	2,4
Kanada	83	-23,1	187	-19,4	2,3
Vereinigte Staaten	1.041	4,3	2.661	10,5	2,6
sonst. nordamerik. Länder	3	200,0	7	600,0	2,3
Mittelamerika und Karibik	112	53,4	191	72,1	1,7
Brasilien	56	-6,7	119	-54,4	2,1
sonst. südamerik. Länder	42	-8,7	67	-59,1	1,6
Australien, Neuseeland u. Ozeanien	213	16,4	472	26,9	2,2
Australien	187	28,1	421	34,9	2,3
Neuseeland u. Ozeanien	26	-29,7	51	-15,0	2,0
Ausländer ohne Angabe	312	-35,3	627	-51,2	2,0
Ausland zusammen	42.885	12,5	104.801	12,0	2,4
Insgesamt	748.346	2,0	2.019.640	1,5	2,7

1) Rechnerischer Wert Übernachtungen/Ankünfte.

21. Ankünfte, Übernachtungen und Aufenthaltsdauer in Beherbergungseinrichtungen des Reisegebietes Sächsische Schweiz nach dem Herkunftsland der Gäste

Jahr 2024

Herkunftsland der Gäste	Ankünfte (einschl. Camping)	Veränderung gegenüber Vorjahr in %	Übernachtungen (einschl. Camping)	Veränderung gegenüber Vorjahr in %	Durchschnittliche Aufenthaltsdauer in Tagen <sup>1)</sup>
Bundesrepublik Deutschland	463.165	1,7	1.619.213	0,7	3,5
Europa ohne Deutschland	33.939	15,6	88.307	17,6	2,6
Belgien	2.173	9,6	4.949	1,1	2,3
Bulgarien	123	141,2	324	67,0	2,6
Dänemark	3.198	26,7	8.743	31,5	2,7
Estland	85	70,0	158	50,5	1,9
Finnland	199	76,1	384	104,3	1,9
Frankreich	726	-2,4	1.774	11,9	2,4
Griechenland	63	-30,0	543	-39,2	8,6
Vereinigtes Königreich	883	2,3	1.800	6,8	2,0
Irland	60	7,1	126	29,9	2,1
Island	16	-20,0	21	-43,2	1,3
Italien	495	39,0	1.023	47,0	2,1
Kroatien	24	-11,1	43	13,2	1,8
Lettland	101	-42,0	163	-46,6	1,6
Litauen	346	-14,8	589	-20,5	1,7
Luxemburg	113	7,6	428	49,1	3,8
Malta	1	-90,0	5	-81,5	5,0
Niederlande	7.941	18,2	25.552	14,9	3,2
Norwegen	357	34,7	632	23,0	1,8
Österreich	3.299	12,9	8.209	11,3	2,5
Polen	4.310	53,8	10.099	40,5	2,3
Portugal	48	-21,3	81	-12,0	1,7
Rumänien	82	-41,8	167	-16,5	2,0
Russische Föderation	45	-64,6	70	-65,7	1,6
Schweden	536	-2,9	880	-7,7	1,6
Schweiz	2.907	8,3	7.938	10,7	2,7
Slowakische Republik	174	1,2	292	-15,1	1,7
Slowenien	42	-2,3	86	13,2	2,0
Spanien	264	15,8	1.835	308,7	7,0
Tschechische Republik	4.464	13,9	9.483	25,3	2,1
Türkei	50	117,4	116	182,9	2,3
Ukraine	235	-35,1	600	-15,8	2,6
Ungarn	377	-18,9	795	-12,9	2,1
Zypern	8	-61,9	14	-62,2	1,8
sonst. europäische Länder	194	-28,9	385	-37,3	2,0
Afrika	45	-40,0	86	-55,7	1,9
Republik Südafrika	8	-65,2	14	-63,2	1,8
sonst. afrikanische Länder	37	-28,8	72	-53,8	1,9
Asien	869	36,6	1.980	51,3	2,3
Arabische Golfstaaten	14	-60,0	23	-67,1	1,6
China Volksrep. und Hongkong	88	37,5	254	119,0	2,9
Indien	21	-22,2	43	-12,2	2,0
Israel	512	58,0	1.155	69,6	2,3
Japan	40	33,3	97	90,2	2,4
Korea, Republik	17	-32,0	22	-40,5	1,3
Taiwan	17	-19,0	23	-30,3	1,4
sonst. asiatische Länder	160	45,5	363	33,5	2,3
Amerika	1.269	9,9	2.406	13,3	1,9
Kanada	179	-1,1	289	-4,9	1,6
Vereinigte Staaten	934	9,6	1.872	17,0	2,0
sonst. nordamerik. Länder	8	-	20	81,8	2,5
Mittelamerika und Karibik	45	7,1	71	-11,3	1,6
Brasilien	66	230,0	98	292,0	1,5
sonst. südamerik. Länder	37	-28,8	56	-45,6	1,5
Australien, Neuseeland u. Ozeanien	304	-27,3	513	-34,0	1,7
Australien	228	-30,1	379	-39,9	1,7
Neuseeland u. Ozeanien	76	-17,4	134	-8,2	1,8
Ausländer ohne Angabe	25	-59,7	76	-53,7	3,0
Ausland zusammen	36.451	15,0	93.368	17,2	2,6
Insgesamt	499.616	2,6	1.712.581	1,5	3,4

1) Rechnerischer Wert Übernachtungen/Ankünfte.



22. Ankünfte, Übernachtungen und Aufenthaltsdauer in Beherbergungseinrichtungen des Reisegebietes Elbland nach dem Herkunftsland der Gäste

Jahr 2024

Herkunftsland der Gäste	Ankünfte (einschl. Camping)	Veränderung gegenüber Vorjahr in %	Übernachtungen (einschl. Camping)	Veränderung gegenüber Vorjahr in %	Durchschnittliche Aufenthaltsdauer in Tagen <sup>1)</sup>
Bundesrepublik Deutschland	341.094	1,8	1.009.873	3,3	3,0
Europa ohne Deutschland	34.508	0,0	81.052	-5,0	2,3
Belgien	734	19,2	1.474	8,6	2,0
Bulgarien	106	5,0	170	-43,7	1,6
Dänemark	1.484	13,1	2.807	1,8	1,9
Estland	140	-13,6	163	-25,2	1,2
Finnland	241	-19,7	520	-28,8	2,2
Frankreich	1.144	10,2	2.193	11,0	1,9
Griechenland	85	21,4	297	-39,8	3,5
Vereinigtes Königreich	983	-19,3	2.021	-20,2	2,1
Irland	249	156,7	779	109,4	3,1
Island	25	66,7	29	61,1	1,2
Italien	1.604	37,0	4.686	45,2	2,9
Kroatien	179	47,9	552	40,5	3,1
Lettland	263	-15,7	389	-54,2	1,5
Litauen	461	-35,8	731	-42,5	1,6
Luxemburg	143	13,5	220	-0,5	1,5
Malta	9	-60,9	11	-62,1	1,2
Niederlande	6.144	39,8	14.364	43,4	2,3
Norwegen	473	18,3	777	13,4	1,6
Österreich	2.979	6,7	7.067	21,0	2,4
Polen	6.633	-1,7	19.044	-9,3	2,9
Portugal	85	-27,4	431	86,6	5,1
Rumänien	404	-18,5	934	-70,9	2,3
Russische Föderation	126	-38,8	388	-43,7	3,1
Schweden	743	-1,7	1.046	-4,4	1,4
Schweiz	3.388	-24,6	8.378	-20,5	2,5
Slowakische Republik	435	-33,0	797	-57,0	1,8
Slowenien	223	-36,1	751	-62,4	3,4
Spanien	406	3,3	1.026	25,4	2,5
Tschechische Republik	2.463	-22,8	5.300	-25,6	2,2
Türkei	128	-	298	30,1	2,3
Ukraine	1.031	14,6	1.730	36,9	1,7
Ungarn	610	-8,8	1.015	-25,1	1,7
Zypern	12	-29,4	16	-33,3	1,3
sonst. europäische Länder	375	-5,3	648	7,5	1,7
Afrika	57	-41,2	279	-21,8	4,9
Republik Südafrika	19	-58,7	114	-50,2	6,0
sonst. afrikanische Länder	38	-25,5	165	28,9	4,3
Asien	1.041	-3,8	4.124	-15,7	4,0
Arabische Golfstaaten	70	6,1	236	129,1	3,4
China Volksrep. und Hongkong	204	5,7	441	9,4	2,2
Indien	52	-8,8	289	50,5	5,6
Israel	171	52,7	449	81,8	2,6
Japan	236	25,5	718	-50,0	3,0
Korea, Republik	81	-13,8	271	63,3	3,3
Taiwan	17	-55,3	29	-79,0	1,7
sonst. asiatische Länder	210	-37,1	1.691	-23,4	8,1
Amerika	1.153	-14,5	2.644	-37,9	2,3
Kanada	94	-60,7	150	-85,9	1,6
Vereinigte Staaten	747	-14,6	1.570	-37,9	2,1
sonst. nordamerik. Länder	5	400,0	8	700,0	1,6
Mittelamerika und Karibik	76	24,6	258	13,7	3,4
Brasilien	92	-10,7	219	-28,0	2,4
sonst. südamerik. Länder	139	98,6	439	227,6	3,2
Australien, Neuseeland u. Ozeanien	197	15,2	329	8,2	1,7
Australien	162	31,7	271	20,4	1,7
Neuseeland u. Ozeanien	35	-27,1	58	-26,6	1,7
Ausländer ohne Angabe	70	-79,9	133	-76,7	1,9
Ausland zusammen	37.026	-1,4	88.561	-7,4	2,4
Insgesamt	378.120	1,5	1.098.434	2,3	2,9

1) Rechnerischer Wert Übernachtungen/Ankünfte.

23. Ankünfte, Übernachtungen und Aufenthaltsdauer in Beherbergungseinrichtungen des Reisegebietes Erzgebirge nach dem Herkunftsland der Gäste

Jahr 2024

Herkunftsland der Gäste	Ankünfte (einschl. Camping)	Veränderung gegenüber Vorjahr in %	Übernachtungen (einschl. Camping)	Veränderung gegenüber Vorjahr in %	Durchschnittliche Aufenthaltsdauer in Tagen <sup>1)</sup>
Bundesrepublik Deutschland	802.671	0,1	2.514.404	-0,8	3,1
Europa ohne Deutschland	21.573	19,6	74.157	27,3	3,4
Belgien	761	50,7	2.194	77,7	2,9
Bulgarien	71	-47,8	773	-30,1	10,9
Dänemark	646	14,7	1.541	-4,5	2,4
Estland	69	16,9	91	-2,2	1,3
Finnland	184	13,6	392	39,0	2,1
Frankreich	614	-10,9	1.741	-1,6	2,8
Griechenland	43	152,9	120	-12,4	2,8
Vereinigtes Königreich	655	9,9	1.780	-0,1	2,7
Irland	79	113,5	161	98,8	2,0
Island	17	240,0	52	372,7	3,1
Italien	881	35,7	3.421	75,9	3,9
Kroatien	63	70,3	1.340	x	21,3
Lettland	184	49,6	1.761	278,7	9,6
Litauen	206	17,7	537	7,8	2,6
Luxemburg	91	-23,5	206	-31,6	2,3
Malta	3	-72,7	10	-41,2	3,3
Niederlande	2.995	18,4	8.145	11,8	2,7
Norwegen	174	12,3	367	14,3	2,1
Österreich	2.830	13,2	7.857	9,3	2,8
Polen	2.718	36,2	13.622	22,3	5,0
Portugal	42	-10,6	98	-62,9	2,3
Rumänien	361	100,6	3.220	36,0	8,9
Russische Föderation	58	28,9	568	250,6	9,8
Schweden	365	0,6	626	-5,7	1,7
Schweiz	1.942	-13,1	4.978	-22,1	2,6
Slowakische Republik	543	19,9	3.192	76,0	5,9
Slowenien	140	32,1	559	155,3	4,0
Spanien	261	-23,7	690	-57,5	2,6
Tschechische Republik	3.056	44,6	8.754	93,4	2,9
Türkei	92	64,3	762	143,5	8,3
Ukraine	236	11,3	668	112,7	2,8
Ungarn	402	-3,4	889	-18,7	2,2
Zypern	15	200,0	49	226,7	3,3
sonst. europäische Länder	776	94,0	2.993	167,7	3,9
Afrika	140	241,5	1.298	771,1	9,3
Republik Südafrika	18	-	56	-9,7	3,1
sonst. afrikanische Länder	122	430,4	1.242	x	10,2
Asien	770	33,0	4.807	56,4	6,2
Arabische Golfstaaten	27	35,0	100	61,3	3,7
China Volksrep. und Hongkong	198	61,0	1.465	93,8	7,4
Indien	53	47,2	365	206,7	6,9
Israel	107	148,8	270	190,3	2,5
Japan	117	-37,1	485	9,5	4,1
Korea, Republik	35	150,0	249	154,1	7,1
Taiwan	14	55,6	21	-32,3	1,5
sonst. asiatische Länder	219	48,0	1.852	25,9	8,5
Amerika	1.403	4,8	4.545	9,1	3,2
Kanada	104	-16,1	509	-17,9	4,9
Vereinigte Staaten	1.084	9,4	2.874	13,3	2,7
sonst. nordamerik. Länder	87	987,5	493	x	5,7
Mittelamerika und Karibik	37	2,8	256	16,9	6,9
Brasilien	43	7,5	172	-32,0	4,0
sonst. südamerik. Länder	48	-65,7	241	-54,1	5,0
Australien, Neuseeland u. Ozeanien	111	5,7	342	10,0	3,1
Australien	94	1,1	270	3,4	2,9
Neuseeland u. Ozeanien	17	41,7	72	44,0	4,2
Ausländer ohne Angabe	1.022	120,7	2.059	131,3	2,0
Ausland zusammen	25.019	21,7	87.208	30,5	3,5
Insgesamt	827.690	0,6	2.601.612	0,0	3,1

1) Rechnerischer Wert Übernachtungen/Ankünfte.



24. Ankünfte, Übernachtungen und Aufenthaltsdauer in Beherbergungseinrichtungen des Reisegebietes Leipzig Region nach dem Herkunftsland der Gäste

Jahr 2024

Herkunftsland der Gäste	Ankünfte (einschl. Camping)	Veränderung gegenüber Vorjahr in %	Übernachtungen (einschl. Camping)	Veränderung gegenüber Vorjahr in %	Durchschnittliche Aufenthaltsdauer in Tagen <sup>1)</sup>
Bundesrepublik Deutschland	496.689	1,6	1.481.098	-9,0	3,0
Europa ohne Deutschland	47.023	7,9	156.813	11,3	3,3
Belgien	849	-45,9	2.081	-44,7	2,5
Bulgarien	885	-29,1	3.891	-45,4	4,4
Dänemark	3.771	-24,1	5.506	-16,3	1,5
Estland	132	4,8	497	22,4	3,8
Finnland	286	12,2	836	21,2	2,9
Frankreich	1.449	5,5	3.362	-2,4	2,3
Griechenland	226	4,1	1.323	-17,5	5,9
Vereinigtes Königreich	2.345	-13,4	4.425	-9,6	1,9
Irland	142	-56,8	505	-2,3	3,6
Island	15	-54,5	25	-71,3	1,7
Italien	1.668	35,9	3.470	16,1	2,1
Kroatien	683	202,2	3.127	29,5	4,6
Lettland	164	-42,5	826	-10,9	5,0
Litauen	516	27,7	1.719	75,8	3,3
Luxemburg	118	8,3	441	165,7	3,7
Malta	14	-	18	-40,0	1,3
Niederlande	6.117	18,6	11.666	27,7	1,9
Norwegen	546	0,6	1.222	3,0	2,2
Österreich	3.546	12,7	15.142	128,2	4,3
Polen	7.373	10,0	44.795	17,8	6,1
Portugal	266	67,3	1.266	15,8	4,8
Rumänien	767	62,5	2.775	98,9	3,6
Russische Föderation	92	-31,3	220	-58,1	2,4
Schweden	2.179	-8,4	2.774	4,0	1,3
Schweiz	2.353	20,4	3.906	4,4	1,7
Slowakische Republik	1.109	25,7	9.784	-2,3	8,8
Slowenien	501	-23,0	6.641	-35,8	13,3
Spanien	888	10,0	2.325	-29,6	2,6
Tschechische Republik	2.691	35,4	10.792	27,2	4,0
Türkei	880	28,7	2.254	96,3	2,6
Ukraine	465	3,8	822	2,0	1,8
Ungarn	657	7,9	1.860	-21,1	2,8
Zypern	35	52,2	84	55,6	2,4
sonst. europäische Länder	3.295	87,0	6.433	93,5	2,0
Afrika	197	3,7	2.580	-9,9	13,1
Republik Südafrika	21	61,5	37	32,1	1,8
sonst. afrikanische Länder	176	-0,6	2.543	-10,4	14,4
Asien	1.049	4,1	1.846	-3,1	1,8
Arabische Golfstaaten	80	40,4	137	-20,8	1,7
China Volksrep. und Hongkong	519	-8,1	838	33,9	1,6
Indien	43	-8,5	66	-77,7	1,5
Israel	88	125,6	173	162,1	2,0
Japan	105	31,3	207	-2,4	2,0
Korea, Republik	46	-2,1	63	8,6	1,4
Taiwan	32	14,3	132	230,0	4,1
sonst. asiatische Länder	136	-6,2	230	-47,0	1,7
Amerika	1.045	-4,9	1.619	-22,7	1,5
Kanada	160	-17,9	281	-7,6	1,8
Vereinigte Staaten	682	-1,0	951	-18,2	1,4
sonst. nordamerik. Länder	11	-31,3	71	-55,9	6,5
Mittelamerika und Karibik	78	23,8	106	10,4	1,4
Brasilien	63	26,0	90	7,1	1,4
sonst. südamerik. Länder	51	-40,7	120	-58,3	2,4
Australien, Neuseeland u. Ozeanien	164	-16,3	247	-3,1	1,5
Australien	121	-20,4	186	3,9	1,5
Neuseeland u. Ozeanien	43	-2,3	61	-19,7	1,4
Ausländer ohne Angabe	787	-1,5	1.346	-9,2	1,7
Ausland zusammen	50.265	7,2	164.451	10,0	3,3
Insgesamt	546.954	2,1	1.645.549	-7,4	3,0

1) Rechnerischer Wert Übernachtungen/Ankünfte.

25. Ankünfte, Übernachtungen und Aufenthaltsdauer in Beherbergungseinrichtungen des Reisegebietes Vogtland nach dem Herkunftsland der Gäste

Jahr 2024

Herkunftsland der Gäste	Ankünfte (einschl. Camping)	Veränderung gegenüber Vorjahr in %	Übernachtungen (einschl. Camping)	Veränderung gegenüber Vorjahr in %	Durchschnittliche Aufenthaltsdauer in Tagen <sup>1)</sup>
Bundesrepublik Deutschland	322.167	-1,8	1.308.342	-1,5	4,1
Europa ohne Deutschland	14.571	24,0	33.721	37,3	2,3
Belgien	180	-2,7	396	9,4	2,2
Bulgarien	42	10,5	156	9,1	3,7
Dänemark	413	-5,9	743	-2,1	1,8
Estland	87	-16,3	120	-15,5	1,4
Finnland	89	-23,3	155	-36,7	1,7
Frankreich	365	-7,4	584	-13,4	1,6
Griechenland	18	-51,4	74	-28,2	4,1
Vereinigtes Königreich	223	-4,7	399	-12,3	1,8
Irland	33	153,8	51	142,9	1,5
Island	10	42,9	12	20,0	1,2
Italien	413	-22,7	674	-27,1	1,6
Kroatien	102	-	216	14,3	2,1
Lettland	109	-15,5	118	-34,4	1,1
Litauen	222	-14,6	299	-7,4	1,3
Luxemburg	43	13,2	88	22,2	2,0
Malta	44	2,3	170	-15,8	3,9
Niederlande	714	-2,6	1.475	-11,7	2,1
Norwegen	111	-17,2	209	-38,7	1,9
Österreich	1.466	9,6	2.842	2,1	1,9
Polen	2.279	2,7	4.517	14,2	2,0
Portugal	25	-64,3	32	-74,6	1,3
Rumänien	121	-14,2	218	-31,9	1,8
Russische Föderation	16	-59,0	26	-70,1	1,6
Schweden	420	-6,3	592	-12,4	1,4
Schweiz	1.489	4,3	2.877	7,5	1,9
Slowakische Republik	101	-43,9	193	-47,0	1,9
Slowenien	82	-19,6	213	-5,8	2,6
Spanien	179	2,9	345	-3,4	1,9
Tschechische Republik	1.284	-6,1	3.169	-15,0	2,5
Türkei	27	-55,0	64	-70,9	2,4
Ukraine	178	2,9	405	11,3	2,3
Ungarn	143	-24,7	344	-4,2	2,4
Zypern	1	-92,3	1	-95,5	1,0
sonst. europäische Länder	3.542	x	11.944	709,8	3,4
Afrika	49	14,0	139	189,6	2,8
Republik Südafrika	25	400,0	76	x	3,0
sonst. afrikanische Länder	24	-36,8	63	46,5	2,6
Asien	312	31,6	2.280	68,8	7,3
Arabische Golfstaaten	16	-15,8	38	-73,4	2,4
China Volksrep. und Hongkong	80	9,6	163	41,7	2,0
Indien	4	-73,3	10	-58,3	2,5
Israel	18	-33,3	35	-67,9	1,9
Japan	29	11,5	78	-14,3	2,7
Korea, Republik	16	77,8	19	-5,0	1,2
Taiwan	59	268,8	76	375,0	1,3
sonst. asiatische Länder	90	73,1	1.861	123,4	20,7
Amerika	378	-16,4	760	-2,3	2,0
Kanada	35	84,2	65	116,7	1,9
Vereinigte Staaten	264	-32,5	528	-23,7	2,0
sonst. nordamerik. Länder	7	600,0	9	800,0	1,3
Mittelamerika und Karibik	20	-20,0	33	-	1,7
Brasilien	25	257,1	52	477,8	2,1
sonst. südamerik. Länder	27	200,0	73	461,5	2,7
Australien, Neuseeland u. Ozeanien	42	-19,2	140	89,2	3,3
Australien	20	-41,2	65	16,1	3,3
Neuseeland u. Ozeanien	22	22,2	75	316,7	3,4
Ausländer ohne Angabe	122	-29,5	435	28,7	3,6
Ausland zusammen	15.474	21,8	37.475	38,1	2,4
Insgesamt	337.641	-1,0	1.345.817	-0,7	4,0

1) Rechnerischer Wert Übernachtungen/Ankünfte.

26. Ankünfte, Übernachtungen und Aufenthaltsdauer in Beherbergungseinrichtungen des Reisegebietes Chemnitz Zwickau Region nach dem Herkunftsland der Gäste

Jahr 2024

Herkunftsland der Gäste	Ankünfte (einschl. Camping)	Veränderung gegenüber Vorjahr in %	Übernachtungen (einschl. Camping)	Veränderung gegenüber Vorjahr in %	Durchschnittliche Aufenthaltsdauer in Tagen <sup>1)</sup>
Bundesrepublik Deutschland	481.915	-2,3	973.390	-1,7	2,0
Europa ohne Deutschland	44.752	0,3	112.019	13,1	2,5
Belgien	948	-8,8	2.192	2,0	2,3
Bulgarien	214	-	605	0,7	2,8
Dänemark	568	-11,9	967	-4,2	1,7
Estland	320	-37,9	373	-35,7	1,2
Finnland	326	-8,7	748	21,6	2,3
Frankreich	1.685	-10,3	3.296	-9,3	2,0
Griechenland	202	29,5	635	0,2	3,1
Vereinigtes Königreich	1.293	12,6	2.894	14,4	2,2
Irland	164	18,0	411	24,5	2,5
Island	13	18,2	42	147,1	3,2
Italien	1.640	-2,3	4.143	10,9	2,5
Kroatien	228	21,3	367	-12,2	1,6
Lettland	440	-11,3	949	56,3	2,2
Litauen	954	-12,8	541	-35,7	1,4
Luxemburg	327	9,4	541	7,8	1,7
Malta	1	-83,3	1	-85,7	1,0
Niederlande	3.735	-8,2	9.248	5,2	2,5
Norwegen	348	56,1	651	29,9	1,9
Österreich	4.347	-1,3	9.368	0,6	2,2
Polen	10.231	0,1	30.431	33,2	3,0
Portugal	262	-20,8	1.067	-27,9	4,1
Rumänien	856	3,3	5.051	87,2	5,9
Russische Föderation	167	-18,1	291	-11,8	1,7
Schweden	959	3,1	1.474	5,5	1,5
Schweiz	4.183	10,8	9.116	22,5	2,2
Slowakische Republik	815	-10,5	3.141	-22,3	3,9
Slowenien	567	30,0	3.124	31,6	5,5
Spanien	1.422	14,9	4.785	1,9	3,4
Tschechische Republik	2.571	-9,1	5.640	-6,7	2,2
Türkei	237	-9,2	609	-12,1	2,6
Ukraine	1.315	-23,9	1.850	-21,2	1,4
Ungarn	827	3,1	2.202	27,3	2,7
Zypern	18	-21,7	50	72,4	2,8
sonst. europäische Länder	2.569	65,0	4.449	53,4	1,7
Afrika	213	-2,7	1.048	50,1	4,9
Republik Südafrika	61	-4,7	523	92,3	8,6
sonst. afrikanische Länder	152	-1,9	525	23,2	3,5
Asien	2.039	-2,1	5.756	1,4	2,8
Arabische Golfstaaten	410	345,7	738	228,0	1,8
China Volksrep. und Hongkong	655	-13,2	2.081	-18,1	3,2
Indien	132	-13,2	512	-13,4	3,9
Israel	140	-14,6	318	8,9	2,3
Japan	161	-19,1	584	43,1	3,6
Korea, Republik	87	-75,7	213	-52,0	2,4
Taiwan	62	55,0	136	40,2	2,2
sonst. asiatische Länder	392	21,7	1.174	8,9	3,0
Amerika	1.743	-5,8	5.147	-4,4	3,0
Kanada	225	-10,4	822	-30,7	3,7
Vereinigte Staaten	1.217	-1,5	3.234	2,2	2,7
sonst. nordamerik. Länder	21	-30,0	36	-52,6	1,7
Mittelamerika und Karibik	96	-6,8	264	-21,9	2,8
Brasilien	62	-38,0	197	-20,2	3,2
sonst. südamerik. Länder	122	-7,6	594	59,2	4,9
Australien, Neuseeland u. Ozeanien	277	-9,2	756	14,0	2,7
Australien	223	-16,8	504	-10,6	2,3
Neuseeland u. Ozeanien	54	45,9	252	154,5	4,7
Ausländer ohne Angabe	1.908	-5,4	3.286	5,3	1,7
Ausland zusammen	50.932	-0,3	128.012	11,7	2,5
Insgesamt	532.847	-2,2	1.101.402	-0,3	2,1

1) Rechnerischer Wert Übernachtungen/Ankünfte.

27. Campingplätze mit Urlaubscamping, Zahl der Stellplätze sowie Ankünfte, Übernachtungen und Aufenthaltsdauer nach Größenklassen

Jahr 2024

Gruppe	Campingplätze insgesamt <sup>1)</sup> zum 31.07. des Jahres	Campingplätze darunter geöffnet <sup>2)</sup> zum 31.07. des Jahres	Angebotene Stellplätze auf den geöffneten Campingplätzen zum 31.07. des Jahres	Ankünfte	Veränderung der Ankünfte gegenüber Vorjahr in %	Übernachtungen	Veränderung der Übernachtungen gegenüber Vorjahr in %	Durchschnittliche Aufenthaltsdauer in Tagen <sup>3)</sup>
Campingplätze mit 10 bis unter 25 Stellplätzen für Urlaubscamping	29	28	449	20.275	21,3	44.848	17,3	2,2
Campingplätze mit 25 bis unter 50 Stellplätzen für Urlaubscamping	26	26	844	34.164	3,1	97.211	7,4	2,8
Campingplätze mit 50 bis unter 100 Stellplätzen für Urlaubscamping	33	33	2.177	102.428	12,5	326.686	6,6	3,2
Campingplätze mit 100 bis unter 150 Stellplätzen für Urlaubscamping	14	14	1.596	122.501	11,1	382.178	8,4	3,1
Campingplätze mit 150 u. mehr Stellplätzen für Urlaubscamping	8	8	1.452	63.706	-22,4	228.956	-17,2	3,6
Insgesamt	110	109	6.518	343.074	2,9	1.079.879	1,5	3,1

1) Geöffnete und vorübergehend geschlossene Campingplätze.  
2) Ganz oder teilweise geöffnet.  
3) Rechnerischer Wert Übernachtungen/Ankünfte.

28. Campingplätze mit Urlaubscamping, Zahl der Stellplätze sowie Ankünfte, Übernachtungen und Aufenthaltsdauer nach Reisegebieten

Jahr 2024

Reisegebiet	Campingplätze insgesamt <sup>1)</sup> zum 31.07. des Jahres	Campingplätze darunter geöffnet <sup>2)</sup> zum 31.07. des Jahres	Angebote ne Stellplätze auf den geöffneten Campingplätzen zum 31.07. des Jahres	Ankünfte	Veränderung der Ankünfte gegenüber Vorjahr in %	Übernachtungen	Veränderung der Übernachtungen gegenüber Vorjahr in %	Durchschnittliche Aufenthaltsdauer in Tagen <sup>3)</sup>
Oberlausitz/Niederschlesien	36	36	2 304	106.452	18,8	369.801	11,3	3,5
Sächsische Schweiz	13	13	800	70.697	0	235.397	-0,1	3,3
Elbland	10	10	513	.	.	.	.	.
Erzgebirge	15	15	679	29.898	12,5	85.115	8,6	2,8
Leipzig Region	18	17	887	31.274	4,8	88.501	1,3	2,8
Vogtland	5	5	476	.	.	.	.	.
Chemnitz Zwickau Region	6	6	250	.	.	.	.	.
Stadt Dresden	3	3	270	.	.	.	.	.
Stadt Leipzig	4	4	339	35.088	-32,6	95.020	-29,3	2,7
Sachsen	110	109	6 518	343.074	2,9	1.079.879	1,5	3,1

1) Geöffnete und vorübergehend geschlossene Campingplätze.

2) Ganz oder teilweise geöffnet.

3) Rechnerischer Wert Übernachtungen/Ankünfte.

## 29. Ankünfte, Übernachtungen und Aufenthaltsdauer auf Campingplätzen nach dem Herkunftsland der Gäste

Jahr 2024

Herkunftsland der Gäste	Ankünfte	Veränderung der Ankünfte gegenüber Vorjahr in %	Über- nachtungen	Veränderung der Übernachtungen gegenüber Vorjahr in %	Durchschnittliche Aufenthaltsdauer in Tagen <sup>1)</sup>
Bundesrepublik Deutschland	303.379	0,9	970.410	-0,7	3,2
Europa ohne Deutschland	39.303	21,7	108.795	25,6	2,8
Belgien	1.032	-6,0	2.689	-10,3	2,6
Bulgarien	27	35,0	80	-18,4	3,0
Dänemark	2.798	7,4	8.120	19,6	2,9
Estland	118	45,7	175	8,7	1,5
Finnland	384	77,8	645	94,3	1,7
Frankreich	674	-22,1	1.386	-19,5	2,1
Griechenland	9	x	104	x	11,6
Vereinigtes Königreich	828	36,2	1.937	21,5	2,3
Irland	176	29,4	720	55,5	4,1
Island	12	-40,0	17	-46,9	1,4
Italien	729	15,5	1.378	8,5	1,9
Kroatien	81	523,1	170	608,3	2,1
Lettland	54	-44,9	71	-60,1	1,3
Litauen	250	-18,6	315	-37,1	1,3
Luxemburg	68	51,1	183	3,4	2,7
Niederlande	14.264	36,1	49.549	38,6	3,5
Norwegen	521	18,9	1.012	11,7	1,9
Österreich	2.523	31,3	6.588	37,8	2,6
Polen	2.947	17,2	5.852	16,8	2,0
Portugal	51	70,0	113	8,7	2,2
Rumänien	42	-6,7	105	84,2	2,5
Russische Föderation	14	-36,4	33	-29,8	2,4
Schweden	896	2,2	1.438	-0,6	1,6
Schweiz	3.322	14,4	8.905	8,7	2,7
Slowakische Republik	101	38,4	150	22,0	1,5
Slowenien	58	16,0	77	1,3	1,3
Spanien	178	33,8	403	50,9	2,3
Tschechische Republik	6.915	19,2	16.063	24,4	2,3
Türkei	8	-76,5	36	-54,4	4,5
Ukraine	51	-23,9	77	-44,2	1,5
Ungarn	138	-8,6	357	0,3	2,6
Zypern	3	x	3	x	1,0
sonst. europäische Länder	31	55,0	44	63,0	1,4
Afrika	30	130,8	61	238,9	2,0
Republik Südafrika	2	-71,4	12	20,0	6,0
sonst. afrikanische Länder	28	366,7	49	512,5	1,8
Asien	34	-53,4	52	-53,6	1,5
China Volksrep. und Hongkong	1	-66,7	1	-80,0	1,0
Israel	9	-47,1	24	4,3	2,7
Korea, Republik	8	-60,0	8	-81,8	1,0
Taiwan	2	x	5	x	2,5
sonst. asiatische Länder	14	-26,3	14	-44,0	1,0
Amerika	177	34,1	297	28,0	1,7
Kanada	46	21,1	87	17,6	1,9
Vereinigte Staaten	78	27,9	140	30,8	1,8
sonst. nordamerik. Länder	1	x	1	x	1,0
Mittelamerika und Karibik	27	68,8	37	54,2	1,4

Herkunftsland der Gäste	Ankünfte	Veränderung der Ankünfte gegenüber Vorjahr in %	Über- nachtungen	Veränderung der Übernachtungen gegenüber Vorjahr in %	Durchschnittliche Aufenthaltsdauer in Tagen <sup>1)</sup>
Brasilien	19	375,0	26	271,4	1,4
sonst. südamerik. Länder	6	-53,8	6	-70,0	1,0
Australien, Neuseeland u. Ozeanien	89	-9,2	137	-12,2	1,5
Australien	58	-21,6	96	-17,9	1,7
Neuseeland u. Ozeanien	31	29,2	41	5,1	1,3
Ausländer ohne Angabe	62	77,1	127	41,1	2,0
Ausland zusammen	39.695	21,6	109.469	25,5	2,8
<b>Insgesamt</b>	<b>343.074</b>	<b>2,9</b>	<b>1.079.879</b>	<b>1,5</b>	<b>3,1</b>

1) Rechnerischer Wert Übernachtungen/Ankünfte.

[Zeichenerklärung](#)

30. Ankünfte und Übernachtungen in Beherbergungseinrichtungen nach Reisegebieten, Betriebsarten und Gemeindegruppen

Reisegebiete Betriebsart Gemeindegruppe	Ankünfte (einschl. Camping) 2023	Ankünfte (einschl. Camping) 2024	Ankünfte (einschl. Camping) Veränderung gegenüber Vorjahr in %	Übernachtungen (einschl. Camping) 2023	Übernachtungen (einschl. Camping) 2024	Übernachtungen (einschl. Camping) Veränderung gegenüber Vorjahr in %
insgesamt						
Sachsen	7.921.798	8.137.053	2,7	19.856.119	19.982.287	0,6
Oberlausitz/Niederschlesien	733.654	748.346	2,0	1.990.125	2.019.640	1,5
Sächsische Schweiz	486.901	499.616	2,6	1.687.855	1.712.581	1,5
Elbland	372.536	378.120	1,5	1.073.398	1.098.434	2,3
Erzgebirge	822.559	827.690	0,6	2.602.181	2.601.612	0,0
Leipzig Region	535.681	546.954	2,1	1.777.322	1.645.549	-7,4
Vogtland	340.914	337.641	-1,0	1.355.700	1.345.817	-0,7
Chemnitz Zwickau Region	544.560	532.847	-2,2	1.105.117	1.101.402	-0,3
Stadt Dresden	2.105.025	2.268.708	7,8	4.437.464	4.638.399	4,5
Stadt Leipzig	1.979.968	1.997.131	0,9	3.826.957	3.818.853	-0,2
Hotels	4.611.716	4.722.857	2,4	9.437.324	9.600.029	1,7
Hotels garnis	1.193.021	1.269.272	6,4	2.397.035	2.518.866	5,1
Gasthöfe	321.508	313.555	-2,5	698.773	681.152	-2,5
Pensionen	299.709	298.574	-0,4	754.477	726.226	-3,7
Jugendherbergen und Hütten	369.059	384.369	4,1	891.183	911.305	2,3
Erholungs- und Ferienheime	240.398	230.167	-4,3	681.178	642.982	-5,6
Ferienzentren	80.242	73.180	-8,8	279.021	251.150	-10,0
Ferienhäuser und -wohnungen	349.800	381.144	9,0	1.193.891	1.208.283	1,2
Vorsorge- und Reha-Kliniken	93.607	90.767	-3,0	2.347.332	2.261.137	-3,7
Schulungsheime	29.473	30.094	2,1	111.795	101.278	-9,4
Campingplätze	333.265	343.074	2,9	1.064.110	1.079.879	1,5
Mineral- und Moorbäder	192.515	189.775	-1,4	1.517.494	1.477.477	-2,6
Kneippkurorte und -heilbäder	127.450	129.161	1,3	550.806	560.084	1,7
Luftkurorte	194.031	208.921	7,7	780.160	813.583	4,3
Erholungsorte	397.267	389.143	-2,0	1.233.515	1.213.287	-1,6
Sonstige Gemeinden	7.010.535	7.220.053	3,0	15.774.144	15.917.856	0,9
darunter: ausländische Gäste						
Sachsen	881.222	952.140	8,0	2.015.621	2.176.619	8,0
Oberlausitz/Niederschlesien	38.134	42.885	12,5	93.548	104.801	12,0
Sächsische Schweiz	31.695	36.451	15,0	79.672	93.368	17,2
Elbland	37.541	37.026	-1,4	95.688	88.561	-7,4
Erzgebirge	20.561	25.019	21,7	66.830	87.208	30,5
Leipzig Region	46.892	50.265	7,2	149.443	164.451	10,0
Vogtland	12.704	15.474	21,8	27.144	37.475	38,1
Chemnitz Zwickau Region	51.105	50.932	-0,3	114.600	128.012	11,7
Stadt Dresden	398.018	425.929	7,0	845.644	882.288	4,3
Stadt Leipzig	244.572	268.159	9,6	543.052	590.455	8,7
Hotels	538.377	571.838	6,2	1.101.848	1.177.178	6,8
Hotels garnis	182.102	200.267	10,0	385.354	434.247	12,7
Gasthöfe	17.793	17.660	-0,7	38.145	38.009	-0,4
Pensionen	25.657	25.410	-1,0	92.352	91.443	-1,0
Jugendherbergen und Hütten	31.478	37.744	19,9	65.709	74.963	14,1
Erholungs- und Ferienheime	2.691	2.881	7,1	10.281	11.180	8,7
Ferienzentren	2.806	2.225	-20,7	10.924	9.316	-14,7
Ferienhäuser und -wohnungen	47.484	54.223	14,2	221.604	228.753	3,2
Vorsorge- und Reha-Kliniken	41	44	7,3	1.266	1.325	4,7
Schulungsheime	139	153	10,1	906	736	-18,8
Campingplätze	32.654	39.695	21,6	87.232	109.469	25,5
Mineral- und Moorbäder	3.979	7.176	80,3	10.607	19.740	86,1
Kneippkurorte und -heilbäder	8.294	9.785	18,0	21.037	26.433	25,7
Luftkurorte	3.564	4.584	28,6	10.871	14.941	37,4
Erholungsorte	8.925	11.903	33,4	24.387	38.922	59,6
Sonstige Gemeinden	856.460	918.692	7,3	1.948.719	2.076.583	6,6



**31. Fremdenverkehrsintensität nach Kreisfreien Städten und Landkreisen**

Kreisfreie Stadt Landkreis Land	Bevölkerung am 31. Juli 2024 <sup>1)</sup>	Übernachtungen (einschl. Camping) 2024	Übernachtungen (einschl. Camping) 2023	Übernachtungen (einschl. Camping) je 1.000 Einwohner <sup>1)</sup> 2024	Übernachtungen (einschl. Camping) je 1.000 Einwohner <sup>1)</sup> Veränderung gegenüber Vorjahr in %
Chemnitz, Stadt	244.828	490.486	491.503	2.003	-0,5
Erzgebirgskreis	320.275	1.718.945	1.732.506	5.367	0,0
Mittelsachsen	297.129	573.524	573.605	1.930	0,2
Vogtlandkreis	220.245	1.345.817	1.355.700	6.111	-0,2
Zwickau	308.071	487.067	491.066	1.581	0,0
Dresden, Stadt	563.291	4.638.399	4.437.464	8.234	4,1
Bautzen	293.813	776.721	754.061	2.644	3,6
Görlitz	244.837	1.242.919	1.236.064	5.077	1,3
Meißen	239.770	714.981	709.019	2.982	1,1
Sächsische Schweiz-Osterzgebirge	244.570	2.589.548	2.527.428	10.588	2,7
Leipzig, Stadt	608.815	3.818.853	3.826.957	6.273	-0,9
Leipzig	260.497	766.108	907.368	2.941	-15,6
Nordsachsen	200.197	818.919	813.378	4.091	1,0
<b>Sachsen</b>	<b>4.046.338</b>	<b>19.982.287</b>	<b>19.856.119</b>	<b>4.938</b>	<b>0,8</b>

1) Bevölkerungsfortschreibung auf der Basis der Zensusergebnisse vom 15. Mai 2022.

32. Fremdenverkehrsintensität nach Reisegebieten

Reisegebiet	Bevölkerung am 31. Juli 2024 <sup>1)</sup>	Übernachtungen (einschl. Camping) 2024	Übernachtungen (einschl. Camping) 2023	Übernachtungen (einschl. Camping) je 1.000 Einwohner <sup>1)</sup> 2024	Übernachtungen (einschl. Camping) je 1.000 Einwohner <sup>1)</sup> Veränderung gegenüber Vorjahr in %
Oberlausitz/Niederschlesien	538.650	2.019.640	1.990.125	3.749	2,1
Sächsische Schweiz	128.044	1.712.581	1.687.855	13.375	1,8
Elbland	315.698	1.098.434	1.073.398	3.479	2,6
Erzgebirge	486.803	2.601.612	2.602.181	5.344	0,5
Leipzig Region	528.670	1.645.549	1.777.322	3.113	-7,3
Vogtland	220.245	1.345.817	1.355.700	6.111	-0,2
Chemnitz Zwickau Region	656.122	1.101.402	1.105.117	1.679	0,0
Stadt Dresden	563.291	4.638.399	4.437.464	8.234	4,1
Stadt Leipzig	608.815	3.818.853	3.826.957	6.273	-0,9
Sachsen	4.046.338	19.982.287	19.856.119	4.938	0,8

1) Bevölkerungsfortschreibung auf der Basis der Zensusergebnisse vom 15. Mai 2022.

Abb. 1 Ankünfte in sächsischen Beherbergungseinrichtungen 2022 bis 2024

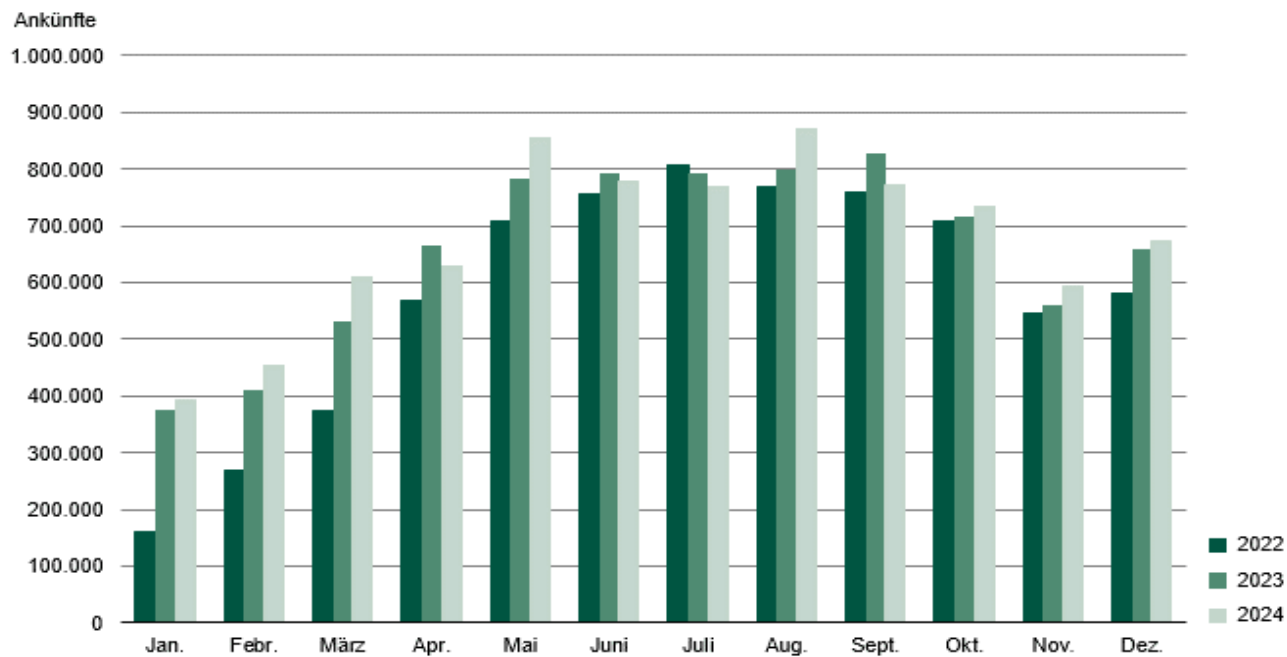


Abb. 2 Übernachtungen in sächsischen Beherbergungseinrichtungen 2022 bis 2024

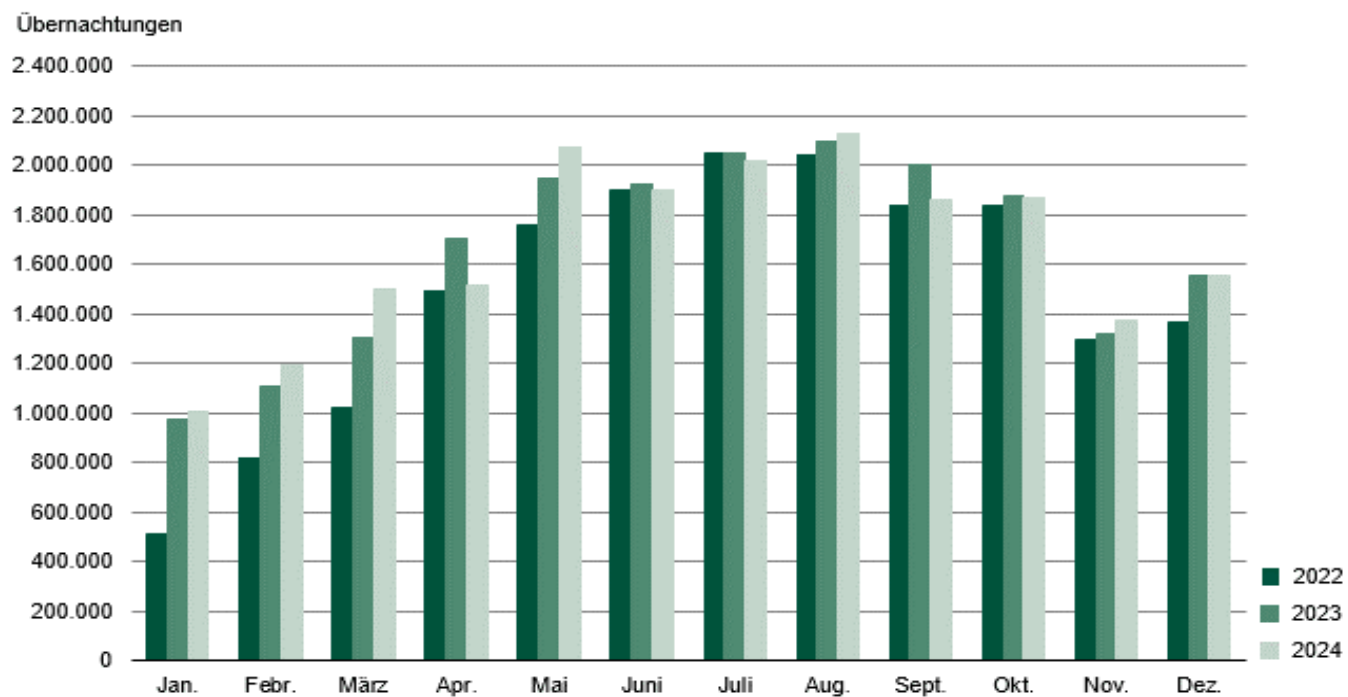
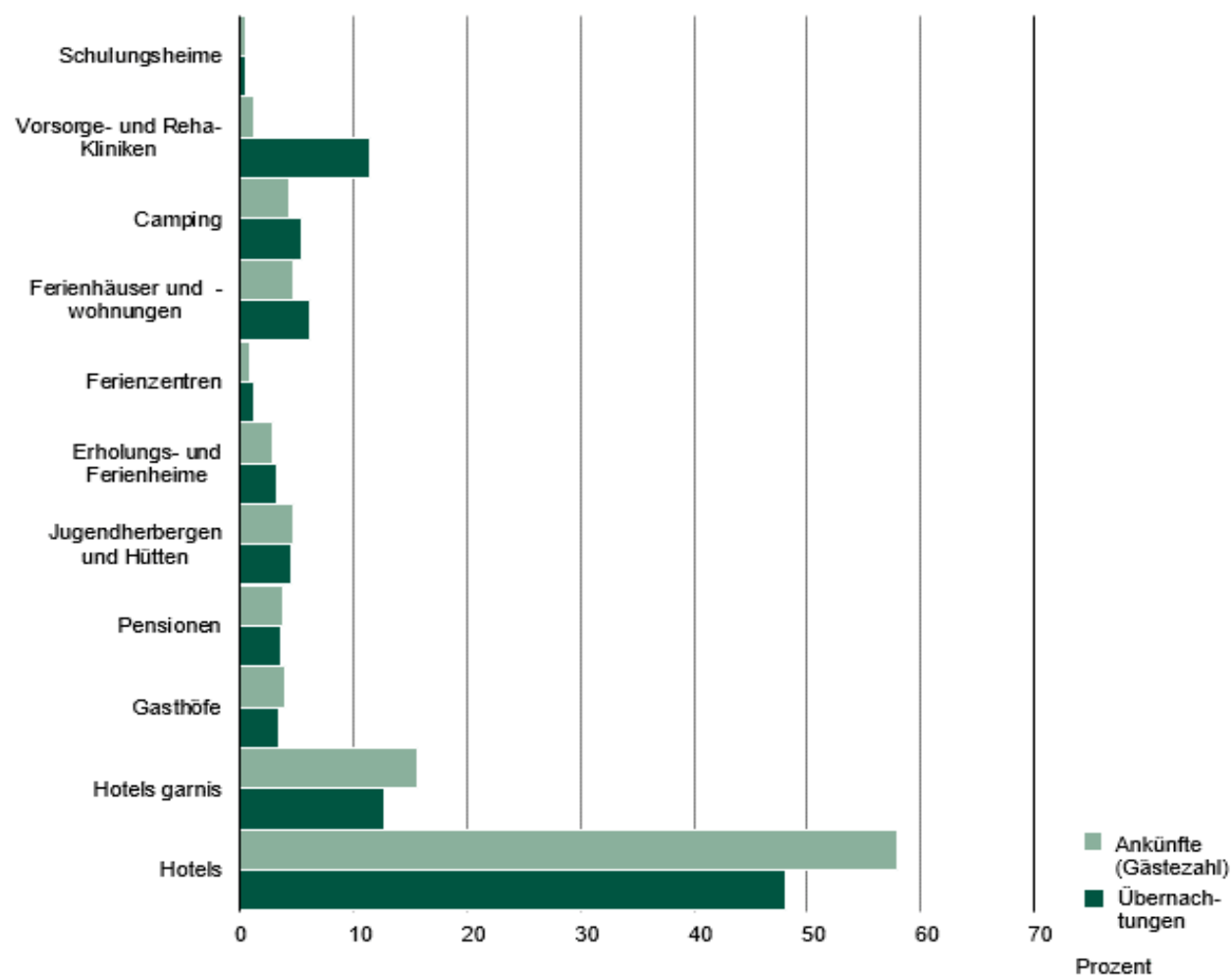


Abb.3 Anteil der Betriebsarten an den Ankünften (Gästezahl, einschl. Camping) und Übernachtungen (einschl. Camping) 2024



**Abb. 4 Fremdenverkehrsintensität im Freistaat Sachsen 2024 nach Kreisfreien Städten und Landkreisen**

Gebietsstand: 01. Januar 2024

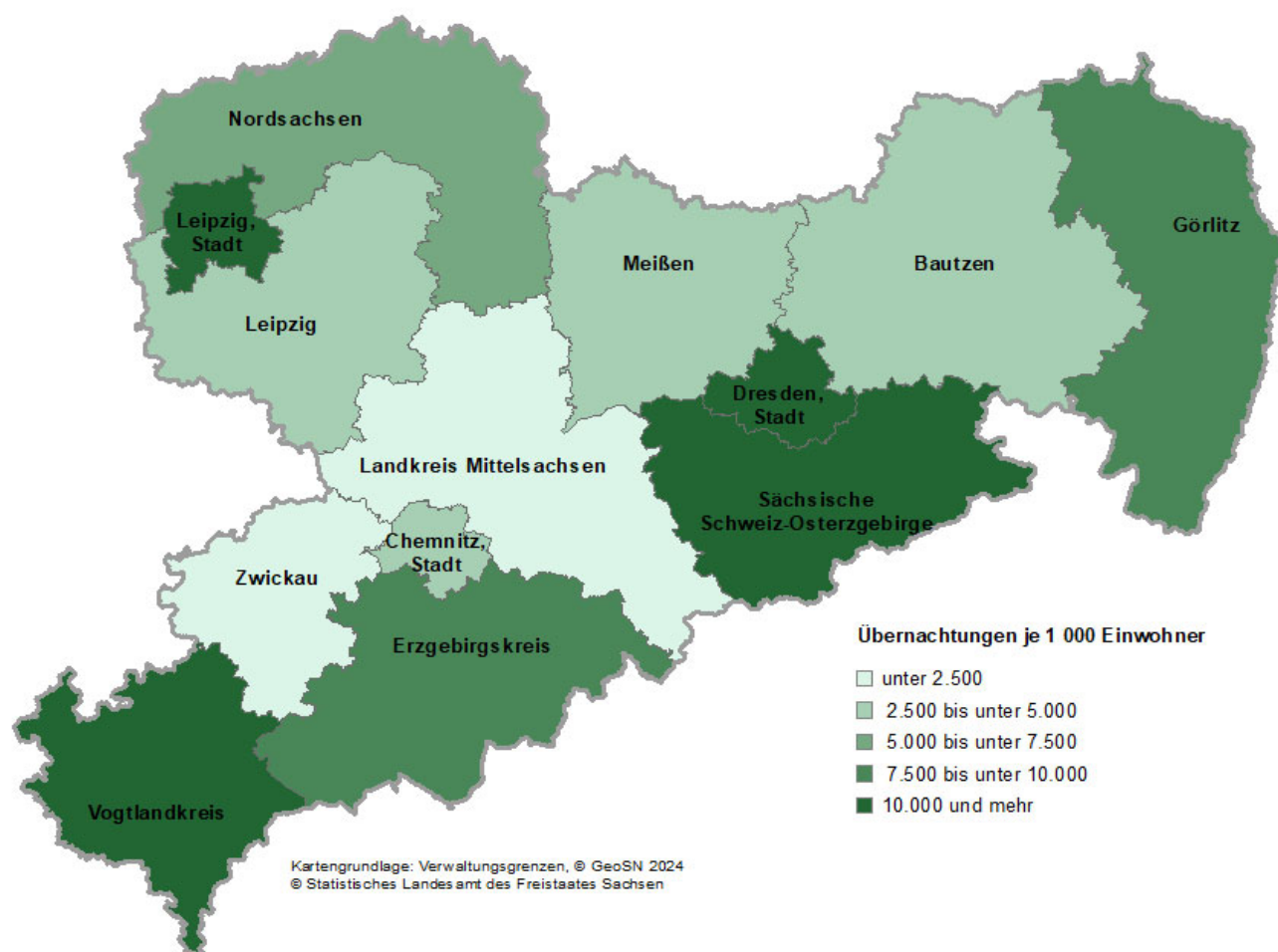
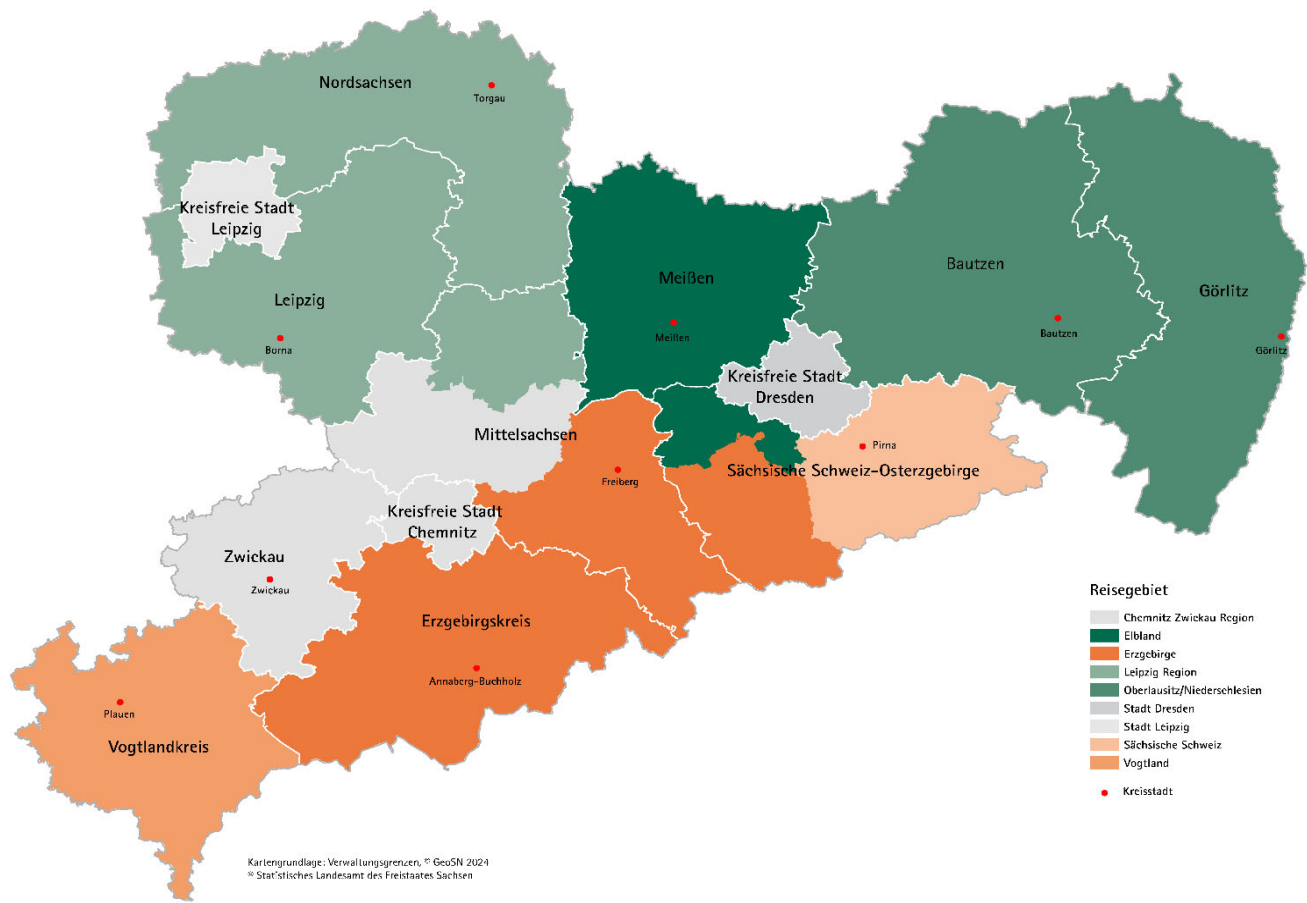


Abb. 5 Reisegebiete, Kreisfreie Städte und Landkreise des Freistaates Sachsen

Gebietsstand: 01. Januar 2024



**Reisegebiete und die zugeordneten Kreisfreien Städte und Landkreise bzw. Gemeinden des Freistaates Sachsen****(Gebietsstand 01.01.2024)**

Reisegebiet	Art	Kreisfreie Stadt und Landkreis bzw. Gemeinde
Stadt Dresden	Kreisfreie Stadt	Dresden, Stadt
Stadt Leipzig	Kreisfreie Stadt	Leipzig, Stadt
Oberlausitz/Niederschlesien	Gemeinde	Arnsdorf
Oberlausitz/Niederschlesien	Gemeinde	Bautzen, Stadt
Oberlausitz/Niederschlesien	Gemeinde	Bernsdorf, Stadt
Oberlausitz/Niederschlesien	Gemeinde	Bischofswerda, Stadt
Oberlausitz/Niederschlesien	Gemeinde	Burkau
Oberlausitz/Niederschlesien	Gemeinde	Crostitz
Oberlausitz/Niederschlesien	Gemeinde	Cunewalde
Oberlausitz/Niederschlesien	Gemeinde	Demitz-Thumitz
Oberlausitz/Niederschlesien	Gemeinde	Doberschau-Gaußig
Oberlausitz/Niederschlesien	Gemeinde	Elsterheide
Oberlausitz/Niederschlesien	Gemeinde	Elstra, Stadt
Oberlausitz/Niederschlesien	Gemeinde	Frankenthal
Oberlausitz/Niederschlesien	Gemeinde	Göda
Oberlausitz/Niederschlesien	Gemeinde	Großdubrau
Oberlausitz/Niederschlesien	Gemeinde	Großharthau
Oberlausitz/Niederschlesien	Gemeinde	Großnaundorf
Oberlausitz/Niederschlesien	Gemeinde	Großpostwitz/O.L.
Oberlausitz/Niederschlesien	Gemeinde	Großröhrsdorf, Stadt
Oberlausitz/Niederschlesien	Gemeinde	Haselbachtal
Oberlausitz/Niederschlesien	Gemeinde	Hochkirch
Oberlausitz/Niederschlesien	Gemeinde	Hoyerswerda, Stadt
Oberlausitz/Niederschlesien	Gemeinde	Kamenz, Stadt
Oberlausitz/Niederschlesien	Gemeinde	Königsbrück, Stadt
Oberlausitz/Niederschlesien	Gemeinde	Königswartha
Oberlausitz/Niederschlesien	Gemeinde	Kubschütz
Oberlausitz/Niederschlesien	Gemeinde	Laußnitz
Oberlausitz/Niederschlesien	Gemeinde	Lauta, Stadt
Oberlausitz/Niederschlesien	Gemeinde	Lichtenberg
Oberlausitz/Niederschlesien	Gemeinde	Lohsa
Oberlausitz/Niederschlesien	Gemeinde	Malschwitz
Oberlausitz/Niederschlesien	Gemeinde	Nebelschütz
Oberlausitz/Niederschlesien	Gemeinde	Neschwitz
Oberlausitz/Niederschlesien	Gemeinde	Neukirch
Oberlausitz/Niederschlesien	Gemeinde	Neukirch/Lausitz
Oberlausitz/Niederschlesien	Gemeinde	Obergurig
Oberlausitz/Niederschlesien	Gemeinde	Ohorn
Oberlausitz/Niederschlesien	Gemeinde	Oßling
Oberlausitz/Niederschlesien	Gemeinde	Ottendorf-Okrilla
Oberlausitz/Niederschlesien	Gemeinde	Panschwitz-Kuckau
Oberlausitz/Niederschlesien	Gemeinde	Pulsnitz, Stadt
Oberlausitz/Niederschlesien	Gemeinde	Puschwitz
Oberlausitz/Niederschlesien	Gemeinde	Räckelwitz
Oberlausitz/Niederschlesien	Gemeinde	Radeberg, Stadt
Oberlausitz/Niederschlesien	Gemeinde	Radibor
Oberlausitz/Niederschlesien	Gemeinde	Ralbitz-Rosenthal
Oberlausitz/Niederschlesien	Gemeinde	Rammenau
Oberlausitz/Niederschlesien	Gemeinde	Schirgiswalde-Kirschau, Stadt
Oberlausitz/Niederschlesien	Gemeinde	Schmölln-Putzkau
Oberlausitz/Niederschlesien	Gemeinde	Schwepnitz
Oberlausitz/Niederschlesien	Gemeinde	Sohland a. d. Spree
Oberlausitz/Niederschlesien	Gemeinde	Spreetal
Oberlausitz/Niederschlesien	Gemeinde	Steina
Oberlausitz/Niederschlesien	Gemeinde	Steinigtwolmsdorf
Oberlausitz/Niederschlesien	Gemeinde	Wachau
Oberlausitz/Niederschlesien	Gemeinde	Weißenberg, Stadt
Oberlausitz/Niederschlesien	Gemeinde	Wilthen, Stadt
Oberlausitz/Niederschlesien	Gemeinde	Wittichenau, Stadt
Oberlausitz/Niederschlesien	Gemeinde	Bad Muskau, Stadt
Oberlausitz/Niederschlesien	Gemeinde	Beiersdorf
Oberlausitz/Niederschlesien	Gemeinde	Bernstadt a. d. Eigen, Stadt
Oberlausitz/Niederschlesien	Gemeinde	Bertsdorf-Hörnitz
Oberlausitz/Niederschlesien	Gemeinde	Boxberg/O.L.



Reisegebiet	Art	Kreisfreie Stadt und Landkreis bzw. Gemeinde
Oberlausitz/Niederschlesien	Gemeinde	Dürrhennersdorf
Oberlausitz/Niederschlesien	Gemeinde	Ebersbach-Neugersdorf, Stadt
Oberlausitz/Niederschlesien	Gemeinde	Gablenz
Oberlausitz/Niederschlesien	Gemeinde	Görlitz, Stadt
Oberlausitz/Niederschlesien	Gemeinde	Groß Düben
Oberlausitz/Niederschlesien	Gemeinde	Großschönau
Oberlausitz/Niederschlesien	Gemeinde	Großschweidnitz
Oberlausitz/Niederschlesien	Gemeinde	Hähnichen
Oberlausitz/Niederschlesien	Gemeinde	Hainewalde
Oberlausitz/Niederschlesien	Gemeinde	Herrnhut, Stadt
Oberlausitz/Niederschlesien	Gemeinde	Hohendubrau
Oberlausitz/Niederschlesien	Gemeinde	Horka
Oberlausitz/Niederschlesien	Gemeinde	Jonsdorf, Kurort
Oberlausitz/Niederschlesien	Gemeinde	Kodersdorf
Oberlausitz/Niederschlesien	Gemeinde	Königshain
Oberlausitz/Niederschlesien	Gemeinde	Kottmar
Oberlausitz/Niederschlesien	Gemeinde	Krauschwitz i.d. O.L.
Oberlausitz/Niederschlesien	Gemeinde	Kreba-Neudorf
Oberlausitz/Niederschlesien	Gemeinde	Lawalde
Oberlausitz/Niederschlesien	Gemeinde	Leutersdorf
Oberlausitz/Niederschlesien	Gemeinde	Löbau, Stadt
Oberlausitz/Niederschlesien	Gemeinde	Markersdorf
Oberlausitz/Niederschlesien	Gemeinde	Mittelherwigsdorf
Oberlausitz/Niederschlesien	Gemeinde	Mücka
Oberlausitz/Niederschlesien	Gemeinde	Neißeau
Oberlausitz/Niederschlesien	Gemeinde	Neusalza-Spremberg, Stadt
Oberlausitz/Niederschlesien	Gemeinde	Niesky, Stadt
Oberlausitz/Niederschlesien	Gemeinde	Oderwitz
Oberlausitz/Niederschlesien	Gemeinde	Olbersdorf
Oberlausitz/Niederschlesien	Gemeinde	Oppach
Oberlausitz/Niederschlesien	Gemeinde	Ostritz, Stadt
Oberlausitz/Niederschlesien	Gemeinde	Oybin
Oberlausitz/Niederschlesien	Gemeinde	Quitzdorf am See
Oberlausitz/Niederschlesien	Gemeinde	Reichenbach/O.L., Stadt
Oberlausitz/Niederschlesien	Gemeinde	Rietschen
Oberlausitz/Niederschlesien	Gemeinde	Rosenbach
Oberlausitz/Niederschlesien	Gemeinde	Rothenburg/O.L., Stadt
Oberlausitz/Niederschlesien	Gemeinde	Schleife
Oberlausitz/Niederschlesien	Gemeinde	Schönau-Berzdorf a. d. Eigen
Oberlausitz/Niederschlesien	Gemeinde	Schönbach
Oberlausitz/Niederschlesien	Gemeinde	Schöpstal
Oberlausitz/Niederschlesien	Gemeinde	Seiffhennersdorf, Stadt
Oberlausitz/Niederschlesien	Gemeinde	Trebendorf
Oberlausitz/Niederschlesien	Gemeinde	Vierkirchen
Oberlausitz/Niederschlesien	Gemeinde	Waldhufen
Oberlausitz/Niederschlesien	Gemeinde	Weißkeißel
Oberlausitz/Niederschlesien	Gemeinde	Weißwasser/O.L., Stadt
Oberlausitz/Niederschlesien	Gemeinde	Zittau, Stadt
Sächsische Schweiz	Gemeinde	Bad Gottleuba-Berggießhübel, Stadt
Sächsische Schweiz	Gemeinde	Bad Schandau, Stadt
Sächsische Schweiz	Gemeinde	Bahretal
Sächsische Schweiz	Gemeinde	Dohma
Sächsische Schweiz	Gemeinde	Dohna, Stadt
Sächsische Schweiz	Gemeinde	Dürrröhrsdorf-Dittersbach
Sächsische Schweiz	Gemeinde	Gohrisch
Sächsische Schweiz	Gemeinde	Heidenau, Stadt
Sächsische Schweiz	Gemeinde	Hohnstein, Stadt
Sächsische Schweiz	Gemeinde	Königstein/Sächs. Schw., Stadt
Sächsische Schweiz	Gemeinde	Liebstadt, Stadt
Sächsische Schweiz	Gemeinde	Lohmen
Sächsische Schweiz	Gemeinde	Müglitztal
Sächsische Schweiz	Gemeinde	Neustadt in Sachsen, Stadt
Sächsische Schweiz	Gemeinde	Pirna, Stadt
Sächsische Schweiz	Gemeinde	Rathen, Kurort
Sächsische Schweiz	Gemeinde	Rathmannsdorf
Sächsische Schweiz	Gemeinde	Reinhardtsdorf-Schöna
Sächsische Schweiz	Gemeinde	Rosenthal-Bielatal
Sächsische Schweiz	Gemeinde	Sebnitz, Stadt

Reisegebiet	Art	Kreisfreie Stadt und Landkreis bzw. Gemeinde
Sächsische Schweiz	Gemeinde	Stadt Wehlen, Stadt
Sächsische Schweiz	Gemeinde	Stolpen, Stadt
Sächsische Schweiz	Gemeinde	Struppen
Elbland	Gemeinde	Coswig, Stadt
Elbland	Gemeinde	Diera-Zehren
Elbland	Gemeinde	Ebersbach
Elbland	Gemeinde	Glaubitz
Elbland	Gemeinde	Gröditz, Stadt
Elbland	Gemeinde	Großenhain, Stadt
Elbland	Gemeinde	Hirschstein
Elbland	Gemeinde	Käbschütztal
Elbland	Gemeinde	Klipphausen
Elbland	Gemeinde	Lampertswalde
Elbland	Gemeinde	Lommatzsch, Stadt
Elbland	Gemeinde	Meißen, Stadt
Elbland	Gemeinde	Moritzburg
Elbland	Gemeinde	Niederau
Elbland	Gemeinde	Nossen, Stadt
Elbland	Gemeinde	Nünchritz
Elbland	Gemeinde	Priestewitz
Elbland	Gemeinde	Radebeul, Stadt
Elbland	Gemeinde	Radeburg, Stadt
Elbland	Gemeinde	Riesa, Stadt
Elbland	Gemeinde	Röderaue
Elbland	Gemeinde	Schönfeld
Elbland	Gemeinde	Stauchitz
Elbland	Gemeinde	Strehla, Stadt
Elbland	Gemeinde	Thiendorf
Elbland	Gemeinde	Weinböhla
Elbland	Gemeinde	Wülknitz
Elbland	Gemeinde	Zeithain
Elbland	Gemeinde	Bannewitz
Elbland	Gemeinde	Dorfhain
Elbland	Gemeinde	Freital, Stadt
Elbland	Gemeinde	Kreischa
Elbland	Gemeinde	Tharandt, Stadt
Elbland	Gemeinde	Wilsdruff, Stadt
Erzgebirge	Gemeinde	Amtsberg
Erzgebirge	Gemeinde	Annaberg-Buchholz, Stadt
Erzgebirge	Gemeinde	Aue-Bad Schlema, Stadt
Erzgebirge	Gemeinde	Auerbach
Erzgebirge	Gemeinde	Bärenstein
Erzgebirge	Gemeinde	Bockau
Erzgebirge	Gemeinde	Börnichen/Erzgeb.
Erzgebirge	Gemeinde	Breitenbrunn/Erzgeb.
Erzgebirge	Gemeinde	Burkhardtsdorf
Erzgebirge	Gemeinde	Crottendorf
Erzgebirge	Gemeinde	Deutschneudorf
Erzgebirge	Gemeinde	Drebach
Erzgebirge	Gemeinde	Ehrenfriedersdorf, Stadt
Erzgebirge	Gemeinde	Eibenstock, Stadt
Erzgebirge	Gemeinde	Elterlein, Stadt
Erzgebirge	Gemeinde	Gelenau/Erzgeb.
Erzgebirge	Gemeinde	Geyer, Stadt
Erzgebirge	Gemeinde	Gornau/Erzgeb.
Erzgebirge	Gemeinde	Gornsdorf
Erzgebirge	Gemeinde	Großolbersdorf
Erzgebirge	Gemeinde	Großrückerswalde
Erzgebirge	Gemeinde	Grünhain-Beierfeld, Stadt
Erzgebirge	Gemeinde	Grünhainichen
Erzgebirge	Gemeinde	Heidersdorf
Erzgebirge	Gemeinde	Hohndorf
Erzgebirge	Gemeinde	Jahnsdorf/Erzgeb.
Erzgebirge	Gemeinde	Johanngeorgenstadt, Stadt
Erzgebirge	Gemeinde	Jöhstadt, Stadt
Erzgebirge	Gemeinde	Königswalde
Erzgebirge	Gemeinde	Lauter-Bernsbach, Stadt
Erzgebirge	Gemeinde	Lößnitz, Stadt

Reisegebiet	Art	Kreisfreie Stadt und Landkreis bzw. Gemeinde
Erzgebirge	Gemeinde	Lugau/Erzgeb., Stadt
Erzgebirge	Gemeinde	Marienberg, Stadt
Erzgebirge	Gemeinde	Mildenau
Erzgebirge	Gemeinde	Neukirchen/Erzgeb.
Erzgebirge	Gemeinde	Niederdorf
Erzgebirge	Gemeinde	Niederwürschnitz
Erzgebirge	Gemeinde	Oberwiesenthal, Kurort, Stadt
Erzgebirge	Gemeinde	Oelsnitz/Erzgeb., Stadt
Erzgebirge	Gemeinde	Olbernhau, Stadt
Erzgebirge	Gemeinde	Pockau-Lengefeld, Stadt
Erzgebirge	Gemeinde	Raschau-Markersbach
Erzgebirge	Gemeinde	Scheibenberg, Stadt
Erzgebirge	Gemeinde	Schleittau, Stadt
Erzgebirge	Gemeinde	Schneeberg, Stadt
Erzgebirge	Gemeinde	Schönheide
Erzgebirge	Gemeinde	Schwarzenberg/Erzgeb., Stadt
Erzgebirge	Gemeinde	Sehmatal
Erzgebirge	Gemeinde	Seiffen/Erzgeb., Kurort
Erzgebirge	Gemeinde	Stollberg/Erzgeb., Stadt
Erzgebirge	Gemeinde	Stützengrün
Erzgebirge	Gemeinde	Tannenberg
Erzgebirge	Gemeinde	Thalheim/Erzgeb., Stadt
Erzgebirge	Gemeinde	Thermalbad Wiesenbad
Erzgebirge	Gemeinde	Thum, Stadt
Erzgebirge	Gemeinde	Wolkenstein, Stadt
Erzgebirge	Gemeinde	Zschopau, Stadt, Motorradstadt
Erzgebirge	Gemeinde	Zschorlau
Erzgebirge	Gemeinde	Zwönitz, Stadt
Erzgebirge	Gemeinde	Augustusburg, Stadt
Erzgebirge	Gemeinde	Bobritzsch-Hilbersdorf
Erzgebirge	Gemeinde	Brand-Erbisdorf, Stadt
Erzgebirge	Gemeinde	Dorfchemnitz
Erzgebirge	Gemeinde	Eppendorf
Erzgebirge	Gemeinde	Flöha, Stadt
Erzgebirge	Gemeinde	Frauenstein, Stadt
Erzgebirge	Gemeinde	Freiberg, Stadt, Universitätsstadt
Erzgebirge	Gemeinde	Großhartmannsdorf
Erzgebirge	Gemeinde	Großschirma, Stadt
Erzgebirge	Gemeinde	Halsbrücke
Erzgebirge	Gemeinde	Leubsdorf
Erzgebirge	Gemeinde	Lichtenberg/Erzgeb.
Erzgebirge	Gemeinde	Mulda/Sa.
Erzgebirge	Gemeinde	Neuhausen/Erzgeb.
Erzgebirge	Gemeinde	Niederwiesa
Erzgebirge	Gemeinde	Oberschöna
Erzgebirge	Gemeinde	Oederan, Stadt
Erzgebirge	Gemeinde	Rechenberg-Bienenmühle
Erzgebirge	Gemeinde	Reinsberg
Erzgebirge	Gemeinde	Sayda, Stadt
Erzgebirge	Gemeinde	Weißborn/Erzgeb.
Erzgebirge	Gemeinde	Altenberg, Stadt
Erzgebirge	Gemeinde	Dippoldiswalde, Stadt
Erzgebirge	Gemeinde	Glashütte, Stadt
Erzgebirge	Gemeinde	Hartmannsdorf-Reichenau
Erzgebirge	Gemeinde	Hermisdorf/Erzgeb.
Erzgebirge	Gemeinde	Klingenberg
Erzgebirge	Gemeinde	Rabenau, Stadt
Leipzig Region	Gemeinde	Döbeln, Stadt
Leipzig Region	Gemeinde	Geringswalde, Stadt
Leipzig Region	Gemeinde	Großweitzschen
Leipzig Region	Gemeinde	Hartha, Stadt
Leipzig Region	Gemeinde	Jahnatal
Leipzig Region	Gemeinde	Kriebstein
Leipzig Region	Gemeinde	Leisnig, Stadt
Leipzig Region	Gemeinde	Rosßwein, Stadt
Leipzig Region	Gemeinde	Waldheim, Stadt
Leipzig Region	Gemeinde	Bad Lausick, Stadt
Leipzig Region	Gemeinde	Belgershain

Reisegebiet	Art	Kreisfreie Stadt und Landkreis bzw. Gemeinde
Leipzig Region	Gemeinde	Bennewitz
Leipzig Region	Gemeinde	Böhlen, Stadt
Leipzig Region	Gemeinde	Borna, Stadt
Leipzig Region	Gemeinde	Borsdorf
Leipzig Region	Gemeinde	Brandis, Stadt
Leipzig Region	Gemeinde	Colditz, Stadt
Leipzig Region	Gemeinde	Elstertrebnitz
Leipzig Region	Gemeinde	Frohburg, Stadt
Leipzig Region	Gemeinde	Geithain, Stadt
Leipzig Region	Gemeinde	Grimma, Stadt
Leipzig Region	Gemeinde	Groitzsch, Stadt
Leipzig Region	Gemeinde	Großpösna
Leipzig Region	Gemeinde	Kitzscher, Stadt
Leipzig Region	Gemeinde	Lossatal
Leipzig Region	Gemeinde	Machern
Leipzig Region	Gemeinde	Markkleeberg, Stadt
Leipzig Region	Gemeinde	Markranstädt, Stadt
Leipzig Region	Gemeinde	Naunhof, Stadt
Leipzig Region	Gemeinde	Neukieritzsch
Leipzig Region	Gemeinde	Otterwisch
Leipzig Region	Gemeinde	Parthenstein
Leipzig Region	Gemeinde	Pegau, Stadt
Leipzig Region	Gemeinde	Regis-Breitungen, Stadt
Leipzig Region	Gemeinde	Rötha, Stadt
Leipzig Region	Gemeinde	Thallwitz
Leipzig Region	Gemeinde	Trebsen/Mulde, Stadt
Leipzig Region	Gemeinde	Wurzen, Stadt
Leipzig Region	Gemeinde	Zwenkau, Stadt
Leipzig Region	Gemeinde	Arzberg
Leipzig Region	Gemeinde	Bad Dübén, Stadt
Leipzig Region	Gemeinde	Beilrode
Leipzig Region	Gemeinde	Belgern-Schildau, Stadt
Leipzig Region	Gemeinde	Cavertitz
Leipzig Region	Gemeinde	Dahlen, Stadt
Leipzig Region	Gemeinde	Delitzsch, Stadt
Leipzig Region	Gemeinde	Doberschütz
Leipzig Region	Gemeinde	Dommitzsch, Stadt
Leipzig Region	Gemeinde	Dreiheide
Leipzig Region	Gemeinde	Eilenburg, Stadt
Leipzig Region	Gemeinde	Elsnig
Leipzig Region	Gemeinde	Jesewitz
Leipzig Region	Gemeinde	Krostitz
Leipzig Region	Gemeinde	Laußig
Leipzig Region	Gemeinde	Liebschützberg
Leipzig Region	Gemeinde	Löbnitz
Leipzig Region	Gemeinde	Mockrehna
Leipzig Region	Gemeinde	Mügeln, Stadt
Leipzig Region	Gemeinde	Naundorf
Leipzig Region	Gemeinde	Oschatz, Stadt
Leipzig Region	Gemeinde	Rackwitz
Leipzig Region	Gemeinde	Schkeuditz, Stadt
Leipzig Region	Gemeinde	Schönwölkau
Leipzig Region	Gemeinde	Taucha, Stadt
Leipzig Region	Gemeinde	Torgau, Stadt
Leipzig Region	Gemeinde	Trossin
Leipzig Region	Gemeinde	Wernsdorf
Leipzig Region	Gemeinde	Wiedemar
Leipzig Region	Gemeinde	Zschepplin
Vogtland	Gemeinde	Adorf/Vogtl., Stadt
Vogtland	Gemeinde	Auerbach/Vogtl., Stadt
Vogtland	Gemeinde	Bad Brambach
Vogtland	Gemeinde	Bad Elster, Stadt
Vogtland	Gemeinde	Bergen
Vogtland	Gemeinde	Bösenbrunn
Vogtland	Gemeinde	Eichigt
Vogtland	Gemeinde	Ellefeld
Vogtland	Gemeinde	Elsterberg, Stadt
Vogtland	Gemeinde	Falkenstein/Vogtl., Stadt

Reisegebiet	Art	Kreisfreie Stadt und Landkreis bzw. Gemeinde
Vogtland	Gemeinde	Grünbach
Vogtland	Gemeinde	Heinsdorfergrund
Vogtland	Gemeinde	Klingenthal, Stadt
Vogtland	Gemeinde	Lengenfeld, Stadt
Vogtland	Gemeinde	Limbach
Vogtland	Gemeinde	Markneukirchen, Stadt
Vogtland	Gemeinde	Mühlental
Vogtland	Gemeinde	Muldenhammer
Vogtland	Gemeinde	Netzschkau, Stadt
Vogtland	Gemeinde	Neuensalz
Vogtland	Gemeinde	Neumark
Vogtland	Gemeinde	Neustadt/Vogtl.
Vogtland	Gemeinde	Oelsnitz/Vogtl., Stadt
Vogtland	Gemeinde	Pausa-Mühltröf, Stadt
Vogtland	Gemeinde	Plauen, Stadt
Vogtland	Gemeinde	Pöhl
Vogtland	Gemeinde	Reichenbach im Vogtland, Stadt
Vogtland	Gemeinde	Rodewisch, Stadt
Vogtland	Gemeinde	Rosenbach/Vogtl.
Vogtland	Gemeinde	Schöneck/Vogtl., Stadt
Vogtland	Gemeinde	Steinberg
Vogtland	Gemeinde	Theuma
Vogtland	Gemeinde	Tirpersdorf
Vogtland	Gemeinde	Treuen, Stadt
Vogtland	Gemeinde	Triebel/Vogtl.
Vogtland	Gemeinde	Weischlitz
Vogtland	Gemeinde	Werda
Chemnitz Zwickau Region	Kreisfreie Stadt	Chemnitz, Stadt
Chemnitz Zwickau Region	Gemeinde	Altmittweida
Chemnitz Zwickau Region	Gemeinde	Burgstädt, Stadt
Chemnitz Zwickau Region	Gemeinde	Claußnitz
Chemnitz Zwickau Region	Gemeinde	Erlau
Chemnitz Zwickau Region	Gemeinde	Frankenberg/Sa., Stadt, Garnisonsstadt
Chemnitz Zwickau Region	Gemeinde	Hainichen, Stadt
Chemnitz Zwickau Region	Gemeinde	Hartmannsdorf
Chemnitz Zwickau Region	Gemeinde	Königsfeld
Chemnitz Zwickau Region	Gemeinde	Königshain-Wiederau
Chemnitz Zwickau Region	Gemeinde	Lichtenau
Chemnitz Zwickau Region	Gemeinde	Lunzenau, Stadt
Chemnitz Zwickau Region	Gemeinde	Mittweida, Stadt, Hochschulstadt
Chemnitz Zwickau Region	Gemeinde	Mühlau
Chemnitz Zwickau Region	Gemeinde	Penig, Stadt
Chemnitz Zwickau Region	Gemeinde	Rochlitz, Stadt
Chemnitz Zwickau Region	Gemeinde	Rossau
Chemnitz Zwickau Region	Gemeinde	Seelitz
Chemnitz Zwickau Region	Gemeinde	Striegistal
Chemnitz Zwickau Region	Gemeinde	Taura
Chemnitz Zwickau Region	Gemeinde	Wechselburg
Chemnitz Zwickau Region	Gemeinde	Zettlitz
Chemnitz Zwickau Region	Gemeinde	Bernsdorf
Chemnitz Zwickau Region	Gemeinde	Callenberg
Chemnitz Zwickau Region	Gemeinde	Crimmitschau, Stadt
Chemnitz Zwickau Region	Gemeinde	Crinitzberg
Chemnitz Zwickau Region	Gemeinde	Dennheritz
Chemnitz Zwickau Region	Gemeinde	Fraureuth
Chemnitz Zwickau Region	Gemeinde	Gersdorf
Chemnitz Zwickau Region	Gemeinde	Glauchau, Stadt
Chemnitz Zwickau Region	Gemeinde	Hartenstein, Stadt
Chemnitz Zwickau Region	Gemeinde	Hartmannsdorf b. Kirchberg
Chemnitz Zwickau Region	Gemeinde	Hirschfeld
Chemnitz Zwickau Region	Gemeinde	Hohenstein-Ernstthal, Stadt
Chemnitz Zwickau Region	Gemeinde	Kirchberg, Stadt
Chemnitz Zwickau Region	Gemeinde	Langenbernsdorf
Chemnitz Zwickau Region	Gemeinde	Langenweißbach
Chemnitz Zwickau Region	Gemeinde	Lichtenstein/Sa., Stadt
Chemnitz Zwickau Region	Gemeinde	Lichtentanne
Chemnitz Zwickau Region	Gemeinde	Limbach-Oberfrohna, Stadt
Chemnitz Zwickau Region	Gemeinde	Meerane, Stadt

Reisegebiet	Art	Kreisfreie Stadt und Landkreis bzw. Gemeinde
Chemnitz Zwickau Region	Gemeinde	Mülsen
Chemnitz Zwickau Region	Gemeinde	Neukirchen/Pleiße
Chemnitz Zwickau Region	Gemeinde	Niederfrohna
Chemnitz Zwickau Region	Gemeinde	Oberlungwitz, Stadt
Chemnitz Zwickau Region	Gemeinde	Oberwiera
Chemnitz Zwickau Region	Gemeinde	Reinsdorf
Chemnitz Zwickau Region	Gemeinde	Remse
Chemnitz Zwickau Region	Gemeinde	Schönberg
Chemnitz Zwickau Region	Gemeinde	St. Egidien
Chemnitz Zwickau Region	Gemeinde	Waldenburg, Stadt
Chemnitz Zwickau Region	Gemeinde	Werdau, Stadt
Chemnitz Zwickau Region	Gemeinde	Wildenfels, Stadt
Chemnitz Zwickau Region	Gemeinde	Wilkau-Haßlau, Stadt
Chemnitz Zwickau Region	Gemeinde	Zwickau, Stadt, Hochschulstadt

# Monatserhebung im Tourismus



**2023**

Erscheinungsfolge: jährlich  
Erschienen am 04/03/2024

Ihr Kontakt zu uns:  
[www.destatis.de/kontakt](http://www.destatis.de/kontakt)  
Telefon: +49 (0) 611 / 75 2405

Herausgeber: Statistisches Bundesamt (Destatis)

[www.destatis.de](http://www.destatis.de)

Ihr Kontakt zu uns:

[www.destatis.de/kontakt](http://www.destatis.de/kontakt)

Zentraler Auskunftsdienst:

Tel.: +49 611 75 2405

Titel

© Caviar-Premium Icons by Neway Lau, CreativMarket / eigene Bearbeitung

© nanoline icons by vuuuds, CreativMarket / eigene Bearbeitung

© Statistisches Bundesamt (Destatis), Vervielfältigung und Verbreitung, auch auszugsweise, mit Quellenangabe gestattet.



# Kurzfassung

## 1 Allgemeine Angaben zur Statistik

Seite 5

- *Grundgesamtheit:* Beherbergungsbetriebe mit zehn und mehr Schlafgelegenheiten und Campingplätze mit zehn und mehr Stellplätzen.
- *Statistische Einheiten:* Erhebungs- und Darstellungseinheit ist der örtliche Betrieb.
- *Räumliche Abdeckung:* Gemeinden, Kreise, Reisegebiete und Bundesländer sowie Regionen, die nach ihrer Meeresnähe, dem Grad der Verstädterung und gemäß NUTS abgegrenzt werden.
- *Berichtszeitraum und Periodizität:* Jeweiliger Berichtsmonat.

## 2 Inhalte und Nutzerbedarf

Seite 6

- *Inhalte der Statistik:* Ankünfte und Übernachtungen nach dem Herkunftsland der Gäste, Schlafgelegenheiten (Betten bzw. Stellplätze) und Gästezimmer (nur jährlich) sowie Auslastung der Zimmer (monatlich) bei größeren Hotelleriebetrieben.
- *Nutzerbedarf:* Europäische Kommission, Ministerien des Bundes und der Länder, Tourismusorganisationen, Verbände und Interessenvertretungen, Schüler und Studierende.

## 3 Methodik

Seite 9

- *Vorbereitung und Durchführung der Datengewinnung:* Online-Erhebung mit Auskunftspflicht per IDEV oder eStatistik.CORE.
- *Datenaufbereitung:* Imputation von Antwortausfällen und Korrektur unplausibler Angaben.
- *Beantwortungsaufwand:* Die Gesamtbelastung ist hoch, da es sich um eine monatliche Vollerhebung handelt.

## 4 Genauigkeit und Zuverlässigkeit

Seite 10

- *Qualitative Gesamtbewertung der Genauigkeit:* Vollerhebung mit Abschneidegrenze und ausgereiftes Imputationsverfahren. Daher ist die Genauigkeit als sehr hoch einzustufen.
- *Nicht-Stichprobenbedingte Fehler:* Systematische Fehler sind vernachlässigbar.
- *Revisionen:* Revisionen werden nur innerhalb des laufenden Berichtsjahrs durchgeführt.

## 5 Aktualität und Pünktlichkeit

Seite 12

- *Aktualität:* Das vorläufige Bundesergebnis erscheint innerhalb von 40 Tagen nach Ablauf des Berichtsmonats, die Veröffentlichung des Statistischen Berichtes mit tief gegliederten Ergebnissen etwa 10 Tage später.
- *Pünktlichkeit:* Die Termine für die Veröffentlichung der Ergebnisse und die EU-Datenlieferung werden nahezu vollständig eingehalten.

## 6 Vergleichbarkeit

Seite 12

- *Räumliche Vergleichbarkeit:* Die Ergebnisse sind bundesweit vergleichbar. Aufgrund methodischer Unterschiede in den EU-Mitgliedstaaten ist ein EU-weiter Vergleich nur eingeschränkt möglich.
- *Zeitliche Vergleichbarkeit:* Gesamtdeutsche Ergebnisse sind ab dem Berichtsjahr 1992 verfügbar und bis einschließlich dem Berichtsjahr 2010 vergleichbar. Mit Einführung der EU-Verordnung wurde die Abschneidegrenze für die Auskunftspflicht erhöht, so dass die Ergebnisse ab dem Jahr 2011 nur eingeschränkt mit den Vorjahren vergleichbar sind.

## 7 Kohärenz

Seite 12

- *Statistikübergreifende Kohärenz:* Bei einem Vergleich der Ergebnisse der Monatserhebung im Tourismus mit denen der Gastgewerbestatistik oder der Umsatzsteuerstatistik ergeben sich Abweichungen der Ergebnisse durch konzeptionelle Unterschiede.
- *Statistikinterne Kohärenz:* Die Bundesveröffentlichungen sind intern kohärent. Inhaltliche Abweichungen bestehen jedoch teilweise zu Länder- und EU-Veröffentlichungen.

© Statistisches Bundesamt (Destatis), 2024

Vervielfältigung und Verbreitung, auch auszugsweise, mit Quellenangabe gestattet.

Seite 3

## 8 Verbreitung und Kommunikation

Seite 13

- *Verbreitungswege:* Pressemitteilung, Statistischer Bericht und der Zugang zu GENESIS-online über die Destatis-Homepage.
- *Dokumentation der Methodik:* Die Methodik ist im Methodenhandbuch für die Tourismusstatistik des europäischen Statistikamtes (EUROSTAT) dokumentiert.

## 9 Sonstige fachstatistische Hinweise

Seite 14

Erhöhung der Abschneidegrenze von 9 und mehr Gästebetten sowie 3 und mehr Stellplätzen auf 10 und mehr Gästebetten und 10 Stellplätze ab dem Berichtsjahr 2012.

# 1 Allgemeine Angaben zur Statistik

## 1.1 Grundgesamtheit

Die Grundgesamtheit der Monaterhebung im Tourismus sind alle Beherbergungsbetriebe (Beherbergungsstätten und Campingplätze sowie entsprechende fachliche Betriebsteile) mit mindestens zehn Schlafgelegenheiten bzw. Stellplätzen, sofern diese zu einer der folgenden Positionen der Wirtschaftszweigklassifikation WZ 2008 bzw. Betriebsarten gehören:

- 55.1 Hotellerie
- 55.2 Ferienunterkünfte und ähnliche Beherbergungsstätten
- 55.3 Campingplätze
- Vorsorge- und Rehabilitationskliniken
- Schulungsheime

## 1.2 Statistische Einheiten (Darstellungs- und Erhebungseinheiten)

Erhebungs- und Darstellungseinheiten sind die Beherbergungsbetriebe. Diese sind örtliche Einheiten, die durch die Sitzadresse des Betriebes mit einem Angebot für Übernachtungsgäste definiert werden.

## 1.3 Räumliche Abdeckung

Gemeinden, Kreise, Reisegebiete und Bundesländer sowie nach Vorgaben der EU definierte Regionen, die nach ihrer Meeresnähe und dem Grad der Verstädterung sowie gemäß der Nomenclature des Unités Territoriales Statistiques (NUTS) abgegrenzt werden.

## 1.4 Berichtszeitraum/-zeitpunkt

Jeweiliger Berichtsmonat.

## 1.5 Periodizität

Die Erhebung wird monatlich durchgeführt. Im gleichen Rhythmus erfolgt die Veröffentlichung der Ergebnisse. Zusätzlich werden Detailergebnisse jährlich verbreitet.

## 1.6 Rechtsgrundlagen und andere Vereinbarungen

- EU-Verordnung Nr. 692/2011 des Europäischen Parlaments und des Rates vom 6. Juli 2011 über die europäische Tourismusstatistik und zur Aufhebung der Richtlinie 95/57/EG des Rates (ABl. L 192 vom 22.7.2011, S. 17), zuletzt geändert durch Delegierte Verordnung (EU) 2020/1569 der Kommission vom 23. Juli 2020.
- Durchführungsverordnung (EU) Nr. 1051/2011 der Kommission vom 20. Oktober 2011 zur Durchführung der Verordnung (EU) Nr. 692/2011 des Europäischen Parlaments und des Rates über die europäische Tourismusstatistik in Bezug auf den Aufbau der Qualitätsberichte sowie die Datenübermittlung (ABl. L 276 vom 21.10.2011, S. 13), zuletzt geändert durch Durchführungsverordnung (EU) Nr. 81/2013 der Kommission vom 29. Januar 2013.
- Beherbergungstatistikgesetz (BeherbStatG) vom 22. Mai 2002 (BGBl. I S. 1642), zuletzt geändert durch Artikel 11 des Gesetzes vom 28. Juli 2015 (BGBl. I S. 1400).

## 1.7 Geheimhaltung

### 1.7.1 Geheimhaltungsvorschriften

Die erhobenen Einzelangaben werden nach dem Bundesstatistikgesetz geheim gehalten. Nur in ausdrücklich gesetzlich geregelten Ausnahmefällen dürfen Einzelangaben übermittelt werden. Die Namen und Adressen der Befragten werden in keinem Fall an Dritte weitergegeben. Nach dem Bundesstatistikgesetz ist es möglich, den Hochschulen oder sonstigen Einrichtungen mit der Aufgabe unabhängiger wissenschaftlicher Forschung für die Durchführung wissenschaftlicher Vorhaben Einzelangaben dann zur Verfügung zu stellen, wenn diese so anonymisiert sind, dass sie nur mit einem unverhältnismäßig großen Aufwand an Zeit, Kosten und Arbeitskraft dem Befragten oder Betroffenen zugeordnet werden können. Die Pflicht zur Geheimhaltung besteht auch für Personen, die Empfänger von Einzelangaben sind.

### 1.7.2 Geheimhaltungsverfahren

Zur Gewährleistung der primären Geheimhaltung wird die P-Prozent-Regel angewendet. Diese stellt sicher, dass ein Tabellenwert gesperrt wird, wenn die Differenz zwischen diesem Wert und dem zweitgrößten Einzelwert der Tabelle den größten Einzelwert um weniger als einen bestimmten, empirisch festgelegten Prozentsatz übersteigt. Der P-Prozent-Wert wird nicht veröffentlicht, da seine Kenntnis das Aufdeckungsrisiko bei gesperrten Tabellenwerten erhöhen würde.



Bei der sekundären Geheimhaltung wird kontrolliert, ob gesperrte Tabellenwerte möglicherweise mit Hilfe der Zeilen-, Spalten- oder Tabellensummen errechnet werden können. Falls dies möglich sein sollte, müssen weitere Werte der Tabelle gesperrt werden (Gegensperrung). Das gilt auch für den Fall, wenn einzelne Veröffentlichungen von Bund und Ländern für sich genommen bezüglich der Geheimhaltung unproblematisch sind, aber durch den Vergleich der Tabellenwerte eine Aufdeckung geheim gehaltener Felder möglich wird.

Die primäre Geheimhaltung erfolgt bei Bundes- und Landesergebnissen maschinell. Bei der sekundären Geheimhaltung setzen einige Bundesländer ebenfalls maschinelle Verfahren ein. Ansonsten wird diese Geheimhaltung manuell durchgeführt. Eine durchgängig maschinelle, abgestimmte Primär- und Sekundärgeheimhaltung aller Bundes- und Länderergebnisse ist geplant.

## 1.8 Qualitätsmanagement

### 1.8.1 Qualitätssicherung

Bei der Statistikerstellung werden vielfältige Maßnahmen durchgeführt, die zur Sicherung der Qualität im Einklang mit dem Verhaltenskodex für europäische Statistiken beitragen. Dazu gehören unter anderem die Plausibilitätsprüfung der Ergebnisse sowie die erwartungstreue Korrektur und/oder Imputation von Antwort- und Merkmalsausfällen. Diese Maßnahmen werden in Bund-Länder-Arbeitsgruppen und Anwender-Workshops weiterentwickelt und um standardisierte Methoden der Qualitätsbewertung und -sicherung ergänzt.

### 1.8.2 Qualitätsbewertung

Eigene Studien und Ergebnisprüfungen sowie die Rückmeldungen der Datennutzer zeigen, dass aufgrund des hohen Prüfstandards die Qualität der Daten hoch ist. Vorteilhaft ist, dass es sich bei dieser Statistik um eine Vollerhebung mit Abschneidegrenze handelt. Stichprobenbedingte Fehler und Verzerrungen treten daher nicht auf. Zwar sind die Rückmeldequoten der Beherbergungsbetriebe in manchen Bundesländern verbesserungswürdig. Die verwendeten Imputationsverfahren stellen jedoch sicher, dass dadurch bewirkte Verzerrungen in der Ergebnisdarstellung sehr gering ausfallen.

## 2 Inhalte und Nutzerbedarf

### 2.1 Inhalte der Statistik

#### 2.1.1 Inhaltliche Schwerpunkte der Statistik

Die Monaterhebung im Tourismus beschreibt die konjunkturelle Entwicklung im Beherbergungsgewerbe. Darüber hinaus liefert sie Informationen über die Struktur des Inlandstourismus hinsichtlich der Betriebstypen und -größen, der räumlichen Schwerpunkte usw. Die Ergebnisse der Statistik sind Grundlage für tourismuspolitische Entscheidungen und infrastrukturelle Planungen sowie für Maßnahmen der Tourismuswerbung und Marktforschung. Mit den Ergebnissen werden außerdem Datenlieferungsverpflichtungen gegenüber der EU erfüllt.

Erhebungsmerkmale der Statistik sind die Zahlen der Ankünfte und der Übernachtungen von Gästen. Bei Gästen, deren Wohnsitz oder gewöhnlicher Aufenthaltsort außerhalb Deutschlands liegt, werden diese Angaben auch in der Unterteilung nach Herkunftsländern erfasst. Erhoben werden bei Betriebsstätten außerdem die Zahl der angebotenen Schlafgelegenheiten, bei Campingplätzen die Anzahl der Stellplätze und bei Betrieben der Hotellerie zusätzlich die Zahl der Gästezimmer zum Stichtag 31.07. Für Hotelleriebetriebe mit 25 und mehr Zimmern wird außerdem monatlich die Auslastung der Gästezimmer erfragt.

#### 2.1.2 Klassifikationssysteme

Grundlage für die Monaterhebung im Tourismus ist die Wirtschaftszweigklassifikation WZ 2008 bzw. die internationale NACE-Klassifikation (Rev. 2). Für Auswertungen und Datenlieferungen auf der EU-Ebene werden die Positionen 55.1 Hotellerie, 55.2 Ferienunterkünfte und ähnliche Beherbergungsstätten und 55.3 Campingplätze berücksichtigt (identisch in WZ 2008 und NACE). National werden auch Vorsorge- und Rehabilitationskliniken sowie Schulungsheime in die Erhebung einbezogen (vgl. Gliederung in Kap. 1.1). Die nationale Wirtschaftszweigklassifikation sowie umfangreiche Erläuterungen hierzu sind auf der Destatis-Homepage unter > Startseite > Methoden > Klassifikationen zu finden.

#### 2.1.3 Statistische Konzepte und Definitionen

Der Monaterhebung im Tourismus liegt das Konzept des angebotsseitigen Inlandstourismus zugrunde. Dabei werden Auslastung und Kapazitäten der inländischen Beherbergungsbetriebe ermittelt. Die Unterbringung in den Betrieben nehmen Personen in Anspruch, die sich nicht länger als ein Jahr ohne Unterbrechung an einem anderen Ort als ihrem gewöhnlichen Wohnsitz aufhalten. Der vorübergehende Ortswechsel kann durch Urlaub und Freizeitaktivitäten veranlasst sein, aber auch aufgrund geschäftlicher Kontakte, des Besuchs von Tagungen und Fortbildungsveranstaltungen, Maßnahmen zur Wiederherstellung der Gesundheit oder sonstiger Gründe.

Die Merkmalsdefinitionen der Monaterhebung im Tourismus zeigt die folgende Auflistung. Sie entsprechen weitestgehend den Vorgaben der EU-Verordnung (s. Kap. 1.6), ergänzt um nationale Besonderheiten.

- *Angebote Schlafgelegenheiten:* Anzahl der Schlafgelegenheiten, die am letzten Öffnungstag eines Beherbergungsbetriebes im Berichtsmonat tatsächlich angeboten wurden.
- *Angebote Gästezimmer:* Zahl der Gästezimmer, die vom jeweiligen Beherbergungsbetrieb am 31. Juli tatsächlich angeboten wurden.
- *Angebote Gästezimmerstage:* Anzahl der Tage im Berichtsmonat, an denen die Gästezimmer tatsächlich zur Verfügung standen.
- *Ankünfte:* Zahl der Anmeldungen von Gästen in einem Beherbergungsbetrieb innerhalb des Berichtszeitraums, die zum vorübergehenden Aufenthalt eine Schlafgelegenheit belegten.
- *Beherbergungsbetriebe:* Örtliche Einheiten, die dazu dienen, Gästen im privaten oder geschäftlichen Reiseverkehr eine Übernachtungsmöglichkeit bereitzustellen. Man unterscheidet dabei zwischen Beherbergungsstätten mit einem Angebot an Gästebetten (z. B. Hotels und Pensionen) und Campingplätzen, die Stellplätze für Übernachtungsgäste bereitstellen. Zu den Beherbergungsbetrieben zählen auch Unterkünfte, die die Gästebeherbergung nur als Nebenerwerb betreiben.
- *Belegte Gästezimmerstage (im Fachjargon Roomnights):* Anzahl der Tage im Berichtsmonat, an denen die Gästezimmer tatsächlich belegt waren.
- *Beherbergungsstätten:* Betriebe der Hotellerie, Pensionen, Ferienunterkünfte, Vorsorge- und Rehabilitationskliniken und Schulungsheime. Letztere sind nicht Bestandteil der international harmonisierten, angebotsseitigen Tourismusstatistik. Zusammen mit den Campingplätzen bilden die Beherbergungsstätten die Gesamtheit der Beherbergungsbetriebe.
- *Bettentage:* Produkt aus angebotenen Schlafgelegenheiten und Zahl der Tage, an denen ein Betrieb im Berichtszeitraum tatsächlich geöffnet hatte.
- *Campingplätze:* Abgegrenzte Gelände, die jedermann zum vorübergehenden Aufstellen von Wohnwagen, Wohnmobilen und Zelten zugänglich sind. In der Monaterhebung im Tourismus werden nur Campingplätze berücksichtigt, die Urlaubscamping anbieten, nicht aber sogenannte Dauercampingplätze. Die Unterscheidung zwischen Urlaubs- oder Dauercamping bezieht sich auf die vertraglich vereinbarte Dauer der Campingplatzbenutzung. Im Urlaubscamping wird der Stellplatz in der Regel für die Dauer von Tagen oder Wochen gemietet, im Dauercamping dagegen zumeist auf Monats- oder Jahresbasis.
- *Durchschnittliche Aufenthaltsdauer:* Verhältnis der Übernachtungen zur Anzahl der Ankünfte (Übernachtungen/Ankünfte). Die durchschnittliche Aufenthaltsdauer kann zum Beispiel in Orten mit Vorsorge- und Rehabilitationskliniken rechnerisch höher sein als die Zahl der Kalendertage des Berichtszeitraums, da sich in solchen Beherbergungsstätten manche Gäste und Patienten mehr als einen Kalendermonat aufhalten.
- *Durchschnittliche Auslastung der Schlafgelegenheiten:* Rechnerischer Wert, der die Inanspruchnahme der Schlafgelegenheiten in einem Berichtszeitraum ausdrückt. Die prozentuale Angabe wird ermittelt, indem die Zahl der Übernachtungen durch die Bettentage geteilt wird. Berechnung:  $\text{Übernachtungen} / \text{angebotene Bettentage} \times 100$ .
- *Durchschnittliche Auslastung der Gästezimmer:* Rechnerischer Wert, der die Auslastung der Gästezimmer des jeweiligen Berichtsmonats prozentual darstellt. Berechnung:  $\text{Belegte Gästezimmerstage} / \text{angebotene Gästezimmerstage} \times 100$ . Beispiel: Ein Beherbergungsbetrieb mit 10 Gästezimmern hat im April an 30 Tagen alle Gästezimmer im Angebot (10 Gästezimmer  $\times$  30 Tage = 300 angebotene Gästezimmerstage). 9 Gästezimmer sind in diesem Zeitraum an jeweils 10 Tagen belegt (9 Gästezimmer  $\times$  10 Tage = 90 belegte Gästezimmerstage). Damit ergibt sich eine Auslastung von 30 Prozent in diesem Monat.
- *Erholungs- und Ferienheime:* Beherbergungsstätten, die nur bestimmten Personenkreisen, zum Beispiel Mitgliedern eines Vereins oder einer Organisation, Beschäftigten eines Unternehmens, Kindern, Müttern oder betreuten Personen sozialer Einrichtungen zugänglich sind. Speisen und Getränke werden nur an Hausgäste abgegeben.
- *Ferienhäuser, -wohnungen:* Beherbergungsstätten, die allgemein zugänglich sind. Speisen und Getränke werden nicht abgegeben, aber eine Kochgelegenheit ist vorhanden.
- *Ferienzentren:* Beherbergungsstätten, die allgemein zugänglich sind und dazu dienen, wahlweise unterschiedliche Wohn- und Aufenthaltsmöglichkeiten sowie gleichzeitig Freizeiteinrichtungen in Verbindung mit Einkaufsmöglichkeiten und persönlichen Dienstleistungen zum vorübergehenden Aufenthalt anzubieten. Als Mindestausstattung gilt das Vorhandensein einer Hotelunterkunft und anderen Wohngelegenheiten auch mit Kochgelegenheit, einer Gaststätte, von Einkaufsmöglichkeiten zur Deckung des täglichen Bedarfs und des Freizeitbedarfs sowie von Einrichtungen für persönliche Dienstleistungen, zum Beispiel Massageeinrichtungen, Solarium, Sauna, Friseur, und zur aktiven Freizeitgestaltung, wie beispielsweise Schwimmbad, Tennis-, Golf- oder Fitness-Anlagen.
- *Gästezimmer:* Einheit, die aus einem Raum oder einer Gruppe von Räumen besteht, die eine unteilbare Mieteinheit in einer Beherbergungsstätte bilden. Bei den Gästezimmern kann es sich um Einzel-, Doppel- oder Mehrbettzimmer handeln, je nachdem, ob sie zur dauerhaften Beherbergung von einer, zwei oder mehr Personen eingerichtet sind. Die Zahl der Gästezimmer wird einmal im Jahr zum Stichtag 31. Juli



erhoben. Gezählt werden die an diesem Stichtag tatsächlich zur Beherbergung von Gästen zur Verfügung stehenden Gästezimmer. Zimmer, die von Mitarbeiterinnen oder Mitarbeitern des Betriebes genutzt werden, zählen nicht als Gästezimmer. Ein Appartement ist eine spezielle Art von Gästezimmer. Es besteht aus einem oder mehreren Räumen mit Küche, separatem Bad und/oder Toilette.

- **Gasthöfe:** Beherbergungsstätten, die allgemein zugänglich sind und in denen außer einem auch für Passanten zugänglichen Gastraum in der Regel keine weiteren Aufenthaltsräume zur Verfügung stehen.
- **Gemeindegruppen:** Zusammenfassung von Gemeinden oder Gemeindeteilen nach Art der staatlichen Anerkennung (z. B. als Mineral- und Moorbad, Seebad, Luftkurort), die aufgrund landesrechtlicher Vorschriften verliehen wurde. Diese Anerkennung wird auch als Prädikat bezeichnet. Gemeinden ohne Prädikat sind in der Gruppe "Sonstige Gemeinden" enthalten. Die Gliederung von Ergebnissen der Monatserhebung im Tourismus nach Gemeindegruppen ist eine nationale Besonderheit.
- **Grad der Verstädterung:** Mit dem Merkmal "Grad der Verstädterung" wird ein Teil der Ergebnisse der Monatserhebung im Tourismus nach den Ausprägungen "Ländliche Gebiete", "Kleinere Städte und Vororte" und "Städte" gegliedert. Die Gliederung nach dem Grad der Verstädterung geht auf eine Anforderung der Europäischen Union zurück, die in der EU-Verordnung zur Tourismusstatistik festgelegt ist. Die Ausprägungen sind folgendermaßen definiert:
  1. **Dicht besiedeltes Gebiet (Städte):** Eine räumlich zusammenhängende Gruppe von Gemeinden mit einer Bevölkerungsdichte von jeweils mehr als 500 Einw./km<sup>2</sup> und einer Gesamtbevölkerung der Gruppe von mindestens 50.000 Einwohnerinnen und Einwohnern.
  2. **Gebiet mit mittlerer Besiedlungsdichte (kleinere Städte und Vororte):** Eine räumlich zusammenhängende Gruppe von Gemeinden, die jeweils nicht zu einem dicht besiedelten Gebiet gehören und eine Bevölkerungsdichte von jeweils mehr als 100 Einw./km<sup>2</sup> aufweisen. Die Gesamtbevölkerung der Gruppe beträgt ebenfalls mindestens 50.000 Einwohnerinnen und Einwohner oder das Gebiet grenzt unmittelbar an ein dicht besiedeltes Gebiet.
  3. **Gering besiedeltes Gebiet (ländliches Gebiet):** Eine räumlich zusammenhängende Gruppe von Gemeinden, die jeweils nicht den dicht oder mitteldicht besiedelten Gebieten zugeordnet werden können.
- **Herkunftslander:** Bei der Monatserhebung im Tourismus wird das jeweilige Herkunftsland der Gäste in den Beherbergungsbetrieben erfasst. Maßgebend ist grundsätzlich der ständige Wohnsitz oder der gewöhnliche Aufenthaltsort eines Gastes, nicht dagegen dessen Staatsangehörigkeit bzw. Nationalität.
- **Hotels:** Beherbergungsstätten, die allgemein zugänglich sind und in denen auch für Passanten ein Restaurant vorhanden ist. In der Regel stehen weitere Einrichtungen oder Räume für unterschiedliche Zwecke (Konferenzen, Seminare, Sport, Freizeit, Erholung) zur Verfügung.
- **Hotels garnis:** Beherbergungsstätten, die allgemein zugänglich sind und in denen als Mahlzeit höchstens ein Frühstück angeboten wird.
- **Jugendherbergen und Hütten:** Beherbergungsstätten, die in der Regel eine einfache Ausstattung aufweisen und vorzugsweise Jugendlichen und Familien oder Angehörigen der sie tragenden Organisation, z. B. ein Wanderverein, zur Verfügung stehen. Speisen und Getränke werden im Allgemeinen nur an Hausgäste abgegeben.
- **Meeresnähe:** Mit dem Merkmal "Meeresnähe" wird ein Teil der Ergebnisse der Monatserhebung im Tourismus nach der Lage von Gemeinden am Meer oder nicht am Meer gegliedert. Diese Gliederung geht auf eine Anforderung der Europäischen Union zurück, die in der EU-Verordnung zur Tourismusstatistik festgelegt ist.
- **Pensionen:** Beherbergungsstätten, die allgemein zugänglich sind und in denen Speisen und Getränke nur an Hausgäste abgegeben werden.
- **Reisegebiete:** Regionen, die auf Bundeslandebene abgegrenzt werden und die sich im Wesentlichen an den Zuständigkeitsbereichen der regionalen Tourismusverbände und an naturräumlichen Gegebenheiten orientieren. In Bayern heißen die entsprechenden Regionen Tourismusregionen. Für die Stadtstaaten sind keine Reisegebiete definiert. Auch die Reisegebiete sind eine nationale Besonderheit.
- **Schlafgelegenheiten:** Gästebetten in einer Beherbergungsstätte. Doppelbetten zählen dabei als zwei Schlafgelegenheiten. Klappbetten (Schlafcouch), die regulär als Schlafgelegenheit angeboten werden, gehören auch dazu. Behelfsmäßige Schlafgelegenheiten (z. B. Zustellbetten, Kinderbetten) werden nicht berücksichtigt. Im Campingbereich wird gemäß einer Vorgabe der Europäischen Kommission ein Stellplatz mit vier Schlafgelegenheiten gleichgesetzt. Auf diese Weise ist es möglich, für alle Beherbergungsbetriebe eine Aussage zur Anzahl der Schlafgelegenheiten oder zu ihrer Auslastung treffen zu können.
- **Schulungsheime:** Beherbergungsstätten mit einem Übernachtungsangebot, die dazu dienen, Unterricht außerhalb des regulären Schul- und Hochschulsystems anzubieten. Sie dienen überwiegend der Erwachsenenbildung. Schulungsheime sind in der internationalen Tourismusstatistik nicht als Beherbergungsstätte definiert.
- **Touristisches Winterhalbjahr/Sommerhalbjahr:** Das Sommerhalbjahr umfasst in der amtlichen Tourismusstatistik den Zeitraum von Mai bis Oktober. Entsprechend werden die Monate November bis April dem Winterhalbjahr zugeordnet. Eine solche Gliederung ist international nicht üblich.

- **Übernachtungen:** Zahl der Übernachtungen von Gästen, die im Berichtszeitraum in einem Beherbergungsbetrieb ankamen oder aus dem vorherigen Berichtszeitraum noch anwesend waren.
- **Vorsorge- und Rehabilitationskliniken:** Beherbergungsstätten, die ausschließlich oder überwiegend Kurgästen zur Verfügung stehen. Das Ziel des Aufenthalts ist die Erhaltung oder Wiederherstellung ihrer Gesundheit oder der Berufs- oder Arbeitsfähigkeit sowie die Inanspruchnahme der allgemein angebotenen Kureinrichtungen außerhalb des Beherbergungsbetriebs. Zu den Vorsorge- und Rehabilitationskliniken zählen auch Kinderheilstätten, Sanatorien, Kur- und ähnliche Krankenhäuser. Im Unterschied zur Krankenhausstatistik werden Vorsorge- und Rehabilitationskliniken in der Beherbergungsstatistik nur dann erfasst, wenn die dort untergebrachten Personen überwiegend in der Lage sind, während des vorübergehenden Aufenthaltes die Klinik zu verlassen und die Tourismusangebote der Gemeinde in Anspruch zu nehmen. Vorsorge- und Rehabilitationskliniken sind in der internationalen Tourismusstatistik nicht als Beherbergungsstätte definiert.
- **Wohnsitz:** Dieses Merkmal fasst die Herkunftsländer der Gäste zu in- und ausländischen Gästen zusammen.

## 2.2 Nutzerbedarf

Die Ergebnisse der Monatserhebung im Tourismus werden für tourismuspolitische Entscheidungen, infrastrukturelle Planungen und Maßnahmen der Tourismuswerbung von Ministerien, Instituten und sonstigen staatlichen Einrichtungen des Bundes und der Länder genutzt. Außerdem verwenden private Institutionen und Bildungseinrichtungen die Angaben für die Marktforschung und Lehre an Schulen und Universitäten. Mit der Monatserhebung im Tourismus werden außerdem Teile der aus der EU-Tourismusstatistik-Verordnung resultierenden Datenlieferungsverpflichtungen erfüllt. Wichtige Nutzer sind darüber hinaus lokale, regionale und nationale Tourismusorganisationen sowie Verbände und Interessenvertretungen des Tourismusbereiches. Eine bedeutende Nutzergruppe sind auch Schülerinnen und Schüler und Studierende.

## 2.3 Nutzerkonsultation

Die Interessen der Nutzerinnen und Nutzer werden in unterschiedlicher Weise berücksichtigt. Die von den nationalen Ministerien oder der EU gewünschten Veränderungen im bestehenden Erhebungsprogramm lassen sich auf nationaler wie auch auf europäischer Ebene durch Gesetzesänderungen oder Änderungen entsprechender Rechtsakte umsetzen. Darüber hinaus sind die Bundesministerien, die Statistischen Ämter der Länder, die kommunalen Spitzenverbände sowie Vertreter aus Wirtschaft und Wissenschaft im Statistischen Beirat vertreten, der das Statistische Bundesamt in Grundsatzfragen berät. Fachspezifische Fragen oder Anregungen werden dabei in den vom Statistischen Beirat eingesetzten Fachausschuss "Tourismusstatistiken" eingebracht, der meist alle zwei Jahre tagt.

Neben den institutionalisierten Gremien steht die Tourismusstatistik in einem fortwährenden Dialog mit den wichtigsten Tourismusverbänden und dem Bundeswirtschaftsministerium. Darüber hinaus wird mit den periodischen Veröffentlichungen von Destatis die Öffentlichkeit über die Ergebnisse der Tourismusstatistik umfassend informiert. Die Rückmeldungen dieses Nutzerkreises über den Auskunftsdienst finden auch ihren Niederschlag im Datenangebot des Statistischen Bundesamtes.

# 3 Methodik

## 3.1 Konzept der Datengewinnung

Die Daten werden im Rahmen einer schriftlichen Onlinebefragung erhoben. Auskunftspflichtig sind die Inhaberinnen und Inhaber oder Leiterinnen und Leiter der Beherbergungsbetriebe, deren Anschriften und wichtigsten Betriebsmerkmale im statistikinternen Unternehmensregister verwaltet werden. Die Monatserhebung im Tourismus ist keine Stichprobe, sondern eine Vollerhebung aller Beherbergungsbetriebe oberhalb einer Abschnidegrenze von zehn und mehr Schlafgelegenheiten bzw. Stellplätzen.

## 3.2 Vorbereitung und Durchführung der Datengewinnung

Für diese Statistik besteht seit August 2014 eine Online-Meldepflicht. Als Erhebungsinstrumente werden Internet-Fragebögen (IDEV) und technische Schnittstellen zu Buchungssystemen der Beherbergungsbetriebe (eSTATISTIK.core) verwendet. In besonderen Härtefällen ist die Meldung per Papierfragebogen zulässig. Die Erhebungswerkzeuge und -unterlagen werden regelmäßig evaluiert. Die Erhebung wird dezentral von den Statistischen Ämtern der Länder durchgeführt. Aus den Ergebnissen der Landesämter stellt das Statistische Bundesamt die Bundesergebnisse zusammen.

## 3.3 Datenaufbereitung (einschl. Hochrechnung)

Mit einem Imputationsverfahren werden für alle Erhebungseinheiten, die bis zu einem festgelegten Zeitpunkt noch keine Meldung abgegeben haben (Antwortausfälle), Imputationswerte ermittelt. Dazu werden die Werte vergleichbarer Einheiten, die Angaben geliefert haben, und vorhandene ältere Angaben des jeweiligen Betriebs



genutzt. Nachträglich eingehende Betriebsmeldungen ersetzen innerhalb des laufenden Kalenderjahres ursprünglich imputierte Angaben. Außerdem werden unplausible Angaben durch Imputationen und in Ausnahmefällen auch durch manuelle Korrekturen ersetzt. Für Zwecke des Bundes und der EU werden die plausiblen Einzeldaten von den Landesämtern gemäß einem zwischen Bund und Ländern vereinbarten Gliederungsschema aggregiert und hinsichtlich der primären statistischen Geheimhaltung gekennzeichnet.

### 3.4 Preis- und Saisonbereinigung; andere Analyseverfahren

Ein Teil der Ergebnisse wird nach dem Berliner Verfahren (BV 4.1) monatlich kalender- und saisonbereinigt veröffentlicht.

### 3.5 Beantwortungsaufwand

Wegen der monatlichen Erhebung bei mehreren zehntausend Betrieben ist die Gesamtbelastung für das Beherbergungsgewerbe mit einem Angebot von zehn oder mehr Betten bzw. Stellplätzen als vergleichsweise hoch einzustufen. Hotelleriebetriebe mit 25 oder mehr Gästezimmern werden zusätzlich durch die monatliche Erhebung der Gästezimmerauslastung im Rahmen der EU-Datenlieferungsverpflichtungen gefordert. Es werden, mit Ausnahme der Meldungen von Schulungsheimen, Vorsorge- und Rehabilitationskliniken, ausschließlich Angaben erhoben, die auch zur Erfüllung der gesetzlich vorgeschriebenen EU-Datenlieferungsverpflichtungen benötigt werden.

## 4 Genauigkeit und Zuverlässigkeit

### 4.1 Qualitative Gesamtbewertung der Genauigkeit

Bei der Monatserhebung im Tourismus handelt es sich um eine Vollerhebung mit Auskunftspflicht. Folglich sind stichprobenbedingte Ungenauigkeiten oder die bei freiwilligen Auskünften typischen Fehlerquellen ausgeschlossen. Allerdings werden nur Beherbergungsbetriebe erhoben, deren verfügbare Anzahl von Schlafgelegenheiten bzw. Stellplätzen oberhalb einer festgelegten Abschnidegrenze liegt. Die von der Erhebung ausgenommenen Kleinbeherbergungsstätten mit weniger als zehn Schlafgelegenheiten dürften zwar von der Zahl her die Beherbergungsbetriebe mit zehn oder mehr Schlafgelegenheiten übertreffen. Ihr Gewicht bei den in der Erhebung erfassten Merkmalen ist aber als deutlich niedriger einzustufen. In Verbindung mit den Plausibilitätsprüfungen in Bund und Ländern und einem leistungsfähigen Imputationsverfahren sind die Ergebnisse demnach insgesamt betrachtet als sehr genau einzustufen. Dennoch können gegebenenfalls Einschränkungen der Genauigkeit aufgrund des nicht beobachteten Teils der Grundgesamtheit unter der Abschnidegrenze auftreten.

### 4.2 Stichprobenbedingte Fehler

Die Monatserhebung im Tourismus erfasst die Beherbergungsbetriebe mit zehn und mehr Schlafgelegenheiten vollständig.

### 4.3 Nicht-Stichprobenbedingte Fehler

*Systematische Fehler durch Mängel in der Erfassungs-/Auswahlgrundlage*

Als primäre Auswahlgrundlage dient das statistikinterne Unternehmensregister (URS). Dieses wird mit hoher Konstanz gepflegt, da die dort aufgeführten Einheiten neben der Monatserhebung im Tourismus häufig auch zu anderen Erhebungen Auskünfte geben. Zudem haben die Länder die Möglichkeit, den Berichtskreis im Aufbereitungsprogramm der Monatserhebung im Tourismus kurzfristig zu aktualisieren, um z. B. neue, nicht mehr tätige oder falsch zugeordnete Betriebe zu berücksichtigen. Schließlich werden Fehler in den Erhebungsdaten, die durch Aktualitätsmängel des Berichtskreises entstanden sind, fortlaufend rückwirkend korrigiert. Aus den genannten Gründen sind systematische Fehler in der Auswahlgrundlage für die Monatserhebung im Tourismus nahezu auszuschließen. Dennoch wird zukünftig die sogenannte *Quote der Überdeckung*, also Einheiten, die nicht zum Berichtskreis gehören, systematisch ermittelt und ausgewertet, da es sich hier um einen Indikator handelt, der auch international zur Qualitätskontrolle amtlicher Statistiken empfohlen wird.

*Verzerrungen durch Antwortausfälle auf Ebene der Einheiten und Merkmale*

Falls berichtspflichtige Beherbergungsbetriebe nicht oder verspätet melden oder die Meldungen unplausibel sind (Antwortausfälle bei Einheiten), werden die Angaben imputiert, um zum festgesetzten Termin ein Gesamtergebnis ausweisen zu können. Die Imputationen basieren auf den bereits vorliegenden Angaben vergleichbarer Beherbergungsbetriebe oder vorhandenen älteren Angaben des jeweiligen Betriebs. Das dabei eingesetzte Verfahren wurde über viele Jahre weiterentwickelt und gilt als ausgereift. In einer internen Studie im Jahr 2012 wurde die hohe Qualität des Verfahrens, auch bei umfangreicheren Antwortausfällen, bestätigt.

Zur Kennzeichnung des Anteils der Betriebe, deren Angaben imputiert werden müssen, wird die *Quote der Antwortausfälle bei Einheiten* ermittelt. Im Jahr 2023 betraf diese über alle Berichtsmonate gerechnet im



Durchschnitt 5,2 % der Betriebe. Durch spätere Nachmeldungen sinkt dieser Anteil allerdings im Jahresverlauf um etwa ein Drittel bis zur Hälfte.

Für Einheiten liegen monatsaktuell detaillierte Imputationsquoten vor. So haben beispielsweise im Juli 2023 1.827 Betriebe der Hotellerie keine oder keine brauchbare Meldung abgegeben. Dies entspricht einem Anteil von 6,3% an allen Hotelleriebetrieben. Bei den Ferienunterkünften waren es 704 Betriebe (4,8%) und im Campingbereich 176 Betriebe (5,6%).

Einzelne, isoliert auftretende Merkmalsausfälle sind durch das Fragebogen-Design grundsätzlich ausgeschlossen. Nicht plausible Angaben auf der Merkmalsebene werden durch Imputationen ersetzt oder manuell korrigiert und bei Bedarf auch durch Rückfragen bei den Betrieben hinsichtlich ihrer Plausibilität überprüft. Solche nicht verwertbaren Angaben können grundsätzlich auch als Merkmalsausfälle bezeichnet werden. Der Anteil dieser ersetzten oder manuell korrigierten Merkmalsangaben wird als *Quote der Antwortausfälle bei Merkmalen* bezeichnet. Auch dieser Indikator wird zukünftig systematisch ermittelt und ausgewertet. Dabei beschränkt sich die Ermittlung auf die sogenannten Kernmerkmale "Ankünfte" und "Übernachtungen", da diese eine zentrale Bedeutung für die Ableitung weiterer Merkmale haben (z. B. Durchschnittliche Auslastung).

#### *Verzerrungen durch Mess- und Aufbereitungsfehler*

Antwortausfälle werden so lange durch Imputationen ersetzt, bis eine plausible Betriebsmeldung vorliegt. Allerdings ist zu Beginn einer Erhebungsperiode bei den betroffenen Betrieben nicht immer bekannt, ob sie tatsächlich geöffnet haben (z. B. Saisonbetriebe). Dadurch können in Einzelfällen imputierte Angaben für Betriebe in Erstveröffentlichungen übernommen werden, die im entsprechenden Zeitraum tatsächlich vorübergehend oder dauerhaft geschlossen waren. Dieser Umstand kann zu einer geringfügigen Übererfassung führen. In der Praxis treten solche Fehler allerdings sehr selten auf, da die Betriebe schon im Eigeninteresse frühzeitig die Statistikämter über vorübergehende oder endgültige Schließungen informieren, um so Missverständnisse hinsichtlich der Auskunftspflicht zu vermeiden.

#### *Modellbedingte Effekte*

Bei dem Imputationsverfahren werden zum Teil auch Angaben vergleichbarer Betriebe genutzt. Die dafür verwendete Betriebsauswahl kann hinsichtlich der Anzahl beitragender Betriebe und ihrer Strukturmerkmale in Abhängigkeit von der Zusammensetzung der Auswahlgesamtheit variieren. Dadurch können prinzipiell geringfügige, modellbedingte Verzerrungen auf der Einzelfallebene auftreten. Durch die Aggregation der Ergebnisse für die Veröffentlichungen spielen diese aber in der Praxis keine Rolle.

## 4.4 Revisionen

### 4.4.1 Revisionsgrundsätze

Als Revision wird in der amtlichen Statistik die Aktualisierung bereits veröffentlichter statistischer Ergebnisse bezeichnet. Bei der Monaterhebung im Tourismus kann eine Revision der Ergebnisse für alle Monate innerhalb des laufenden Berichtsjahrs erfolgen, jedoch nicht über das Berichtsjahr hinaus. Die Ergebnisse des Berichtsmontats Dezember werden also nicht revidiert. Hintergrund ist, dass so frühzeitig im Folgejahr ein endgültiges Jahresergebnis für das abgelaufene Berichtsjahr publiziert werden kann. Wegen des relativ geringen Gästeaufkommens würde sich eine Revision der Dezemberergebnisse auf das Jahresergebnis kaum auswirken. Weitere Informationen zur Revisionspraxis bei der Monaterhebung im Tourismus sind auf der Destatis-Homepage unter > Startseite > Methoden > Revisionen abrufbar.

### 4.4.2 Revisionsverfahren

Die Revision zuvor veröffentlichter Ergebnisse wird bei der Monaterhebung im Tourismus als Rückkorrektur bezeichnet. Dabei werden die zu einem späteren Zeitpunkt eingehenden Originalmeldungen einzelner Betriebe dazu verwendet, die ursprünglichen Imputationswerte zu ersetzen. Außerdem können auch die Beherbergungsbetriebe selbst bereits gemeldete Werte nachträglich durch erneute Meldungen korrigieren.

Revisionen werden im gesamten Kalenderjahr monatsweise durchgeführt (vgl. Abschnitt 4.4.1 Revisionsgrundsätze). Die Anzahl der Revisionen richtet sich dabei nach dem jeweiligen Ausgangsmonat (Januar = 11 Revisionen, Februar = 10, März = 9, April = 8, Mai = 7, Juni = 6, Juli = 5, August = 4; September = 3, Oktober = 2, November = 1).

### 4.4.3 Revisionsanalysen

Die Revisionsergebnisse werden fortlaufend analysiert und im Sinne eines "best-practice" mit den Landesämtern kommuniziert, um auf diese Weise den Imputationsanteil zu senken. Außerdem untersucht der Fachbereich Tourismus bei Destatis als aussagekräftige Kenngröße regelmäßig die Abweichungen der vorläufigen Übernachtungszahlen von den revidierten Ergebnissen für mehrere Folgemonate. In der Zeit von Januar bis Dezember 2023 waren das im Durchschnitt 0,14%.

## 5 Aktualität und Pünktlichkeit

### 5.1 Aktualität

Die Aktualität der Ergebnisbereitstellung ist ein wesentliches Qualitätskriterium für die monatliche Tourismusstatistik. Ein erstes vorläufiges Bundesergebnis wird als Pressemitteilung innerhalb von 40 Tagen nach Ablauf des Berichtsmonats veröffentlicht. Die über das Internet verbreitete Veröffentlichung des Statistischen Berichtes mit tief gegliederten endgültigen Ergebnissen erscheint jeweils vor dem Ende des zweiten Monats, der auf den Berichtsmonat folgt.

### 5.2 Pünktlichkeit

Die Termine für die monatlich erscheinende Pressemitteilung (erste vorläufige Ergebnisse) sowie den Statistischen Bericht mit den endgültigen tief gegliederten Ergebnissen werden nahezu vollständig eingehalten. Gleiches gilt für die Ergebnisveröffentlichungen in GENESIS-online und die EU-Datenlieferungen.

## 6 Vergleichbarkeit

### 6.1 Räumliche Vergleichbarkeit

Wegen der einheitlichen Methodik zur Auswahl der Darstellungseinheiten und bei der Aufbereitung der Meldedaten sind die Ergebnisse bundesweit sehr gut vergleichbar. Bei Ergebnissen auf Reisegebietsebene können Abweichungen im Zeitverlauf, bedingt durch Änderungen bei der Zuordnung von Gemeinden zu den Reisegebieten und/oder durch geänderte Bezeichnungen der Reisegebiete, vorkommen. Aufgrund großer methodischer Unterschiede in den Erhebungen, die in den einzelnen Mitgliedstaaten der EU durchgeführt werden, ist ein EU-weiter Vergleich jedoch nur eingeschränkt möglich.

### 6.2 Zeitliche Vergleichbarkeit

Die Monaterhebung im Tourismus wird mit einer auf die Zahl der Schlafgelegenheiten bezogenen Abschneidegrenze seit dem Jahr 1981 durchgeführt. Vor 1981 war die Erhebung auf bestimmte Gemeinden in Deutschland beschränkt, für die der Tourismus eine wesentliche Bedeutung hatte. Insofern sind Ergebnisse dieser Statistik vor und nach 1981 nur eingeschränkt vergleichbar. Gesamtdeutsche Ergebnisse sind ab dem Berichtsjahr 1992 verfügbar und bis einschließlich dem Berichtsjahr 2010 vergleichbar. Ab dem Berichtsjahr 2011 weist die Zeitreihe einen Bruch auf. Grund ist die Einführung der EU-Verordnung über die europäische Tourismusstatistik. Dadurch musste ab dem Berichtsjahr 2012 die Abschneidegrenze für die Auskunftspflicht von 9 auf 10 Betten bzw. 3 auf 10 Stellplätzen erhöht werden. Damit die Ergebnisse des Jahres 2012 mit dem Vorjahr verglichen werden können (Stichwort "Veränderungsraten"), hat Destatis die Ergebnisse des Jahres 2011 nachträglich auf die neue Abschneidegrenze umgerechnet. Dies hat zur Folge, dass der Bruch in den Zeitreihen schon ab dem Jahr 2011 und nicht erst ab 2012 auftritt.

## 7 Kohärenz

### 7.1 Statistikübergreifende Kohärenz

- **Gastgewerbestatistik:** Bei einem Vergleich der Monaterhebung im Tourismus mit der Gastgewerbestatistik sind die konzeptionellen Unterschiede dieser Erhebungen zu beachten, die zu Abweichungen der Ergebnisse führen. So beschreiben beide Statistiken Entwicklungstendenzen, beispielsweise von Umsätzen in der Gastgewerbestatistik und den Übernachtungen der Tourismusstatistik. Abweichungen der Erhebungsergebnisse sind darauf zurückzuführen, dass in die Umsätze der Beherbergungsunternehmen, die in der Gastgewerbestatistik erhoben werden, nicht nur die Umsätze aus Beherbergungsleistungen, sondern unter anderem auch diejenigen aus Restaurantdienstleistungen eingehen. Die Gastgewerbestatistik erhebt ihre Daten zudem nach dem Unternehmenskonzept. Die Ergebnisse der Tourismusstatistik beziehen sich dagegen auf die fachliche örtliche Einheit. Weiter gibt es zwischen der Inanspruchnahme der Dienstleistung und den Zahlungseingängen für die erbrachte Leistung zeitliche Unterschiede, die die Vergleichsmöglichkeiten monatlicher Ergebnisse stark beeinflussen.
- **Umsatzsteuerstatistik:** Auch die Umsatzsteuerstatistik weist im Vergleich zur Monaterhebung im Tourismus konzeptionelle Unterschiede auf, die zu Abweichungen der Entwicklungen führen. In der Umsatzsteuerstatistik werden alle Unternehmen berücksichtigt, die einen bestimmten Jahresumsatz erreichen. Bei der Monaterhebung im Tourismus werden jedoch alle Beherbergungsbetriebe ab einer festgelegten Abschneidegrenze bezüglich der Schlafgelegenheiten- bzw. Stellplatzanzahl, unabhängig vom Umsatz, einbezogen. Ebenso wie die Gastgewerbestatistik erhebt auch die Umsatzsteuerstatistik ihre Daten nach dem Unternehmenskonzept, so dass die Bezugseinheit dieser Statistiken nicht mit derjenigen der Monaterhebung im Tourismus vergleichbar ist.



## 7.2 Statistikinterne Kohärenz

Die Monatserhebung im Tourismus ist hinsichtlich der Bundesveröffentlichungen intern kohärent. Inhaltliche Abweichungen ergeben sich jedoch im Bezug auf bestimmte Summenangaben des Bundes, der Länder und der EU sowie im Zeitverlauf:

- Einzelne Länder veröffentlichen in der Regionaldatenbank Deutschland Insgesamt- und Regionalsummen exklusive der Angaben von Campingplätzen.
- Bei den Bundesergebnissen wurde die ab dem Berichtsjahr 2012 gültige Abschneidegrenze von 10 Betten bzw. Campingplätzen auch für das Berichtsjahr 2011 übernommen. So können Veränderungen zwischen beiden Berichtsjahren verzerrungsfrei dargestellt werden. Die Länder haben diese Anpassung nicht vorgenommen, so dass Ergebnisse von Bund und Ländern für das Berichtsjahr 2011 in der Regionaldatenbank Deutschland nicht vergleichbar sind.
- In den Veröffentlichungen der EU sind keine Angaben zu den nur national erhobenen Vorsorge- und Rehakliniken sowie der Schulungsheime enthalten. Dadurch ist ein Vergleich der international harmonisierten EU-Summenangaben nur mit Bundesergebnissen möglich, die nach Betriebsarten gegliedert sind.
- Ein weiterer Grund für Abweichungen zwischen Bundes- und Länderergebnissen ist die unterschiedliche Revisionspraxis. Einige Länder haben auch über den Kalenderjahrwechsel hinaus Ergebnisse des abgelaufenen Jahres korrigiert. Diese Änderungen fließen nicht in das Bundesergebnis ein. Betroffen sind jedoch nur Zeitreihen mit Ergebnissen vor dem Berichtsjahr 2018.

## 7.3 Input für andere Statistiken

Die Monatserhebung im Tourismus liefert keinen unmittelbaren Input für andere amtliche Statistiken. Sie wird jedoch für den Aufbau von Tourismussatellitenkonten (TSA) der Volkswirtschaftlichen Gesamtrechnung verwendet. Hierbei handelt es sich um ein Rechensystem zur Bilanzierung der wirtschaftlichen Bedeutung des Tourismus.

# 8 Verbreitung und Kommunikation

## 8.1 Verbreitungswege

Pressemitteilungen

Destatis-Homepage: Startseite > Themen > Branchen und Unternehmen > Gastgewerbe, Tourismus

Veröffentlichungen

Auf der Destatis-Homepage stehen die folgenden Veröffentlichungen kostenfrei zur Verfügung:

- *Basisdaten, grafische Darstellungen:* Startseite > Themen > Branchen und Unternehmen > Gastgewerbe, Tourismus, Abschnitt "Tabellen" und "Grafiken"
- *Endgültige Monats- und Jahresergebnisse:* Monatlicher Statistischer Bericht "Monatserhebung im Tourismus": Startseite > Themen > Branchen und Unternehmen > Gastgewerbe, Tourismus, Abschnitt "Publikationen"

Online-Datenbank

Online-Datenbank mit monatlich revidierten Ergebnissen auf der Destatis-Homepage unter Startseite > Themen > Branchen und Unternehmen > Gastgewerbe, Tourismus > Datenbank > Genesis-online, Abschnitt "Tourismus"

Zugang zu Mikrodaten

Zur Monatserhebung im Tourismus werden keine Mikrodaten bereitgestellt.

Sonstige Verbreitungswege

Veröffentlichungen der Statistischen Landesämter sind über die Webseite des jeweiligen Landesamtes und im Statistikportal unter [www.statistikportal.de](http://www.statistikportal.de) zugänglich.

In der Datenbank des europäischen Statistikamtes (EUROSTAT) sind ausgewählte Ergebnisse verfügbar, die aus den Datenlieferungen der EFTA- und EU-Mitgliedsstaaten stammen (<http://ec.europa.eu/eurostat/data/database>).

## 8.2 Methodenpapiere/Dokumentation der Methodik

Die Monatserhebung im Tourismus basiert auf der EU-weit gültigen Methodik, die im Methodenhandbuch des Europäischen Statistikamtes (Eurostat) dokumentiert ist. (<http://ec.europa.eu/eurostat/web/tourism/publications>).

## 8.3 Richtlinien der Verbreitung

### Veröffentlichungskalender

Das Statistische Bundesamt informiert kontinuierlich in der jeweiligen Vorwoche über die Termine der Presseveröffentlichungen zur Monatserhebung im Tourismus.

### Zugriff auf den Veröffentlichungskalender

Destatis-Homepage: Startseite > Presse > Wochenvorschau

### Zugangsmöglichkeiten der Nutzer/-innen

Die Veröffentlichungen sind ohne Beschränkungen und zum gleichen Zeitpunkt für jedermann frei nutzbar. Sie sind über die Destatis-Homepage (Publikationen, Datenbanken) und zum großen Teil auch in der Eurostat-Datenbank erreichbar. Nutzerinnen und Nutzer können sich darüber hinaus (ggf. kostenpflichtige) Sonderauswertungen erstellen lassen. Entsprechende Anfragen sind vorzugsweise über das Kontaktformular der Destatis-Website zu stellen.

## 9 Sonstige fachstatistische Hinweise

### Änderung der Abschnidegrenze

Ab dem Berichtsjahr 2012 wurde die bis dahin gültige EU-Richtlinie durch eine neue EU-Verordnung abgelöst. Sie legte erstmals EU-weit einheitliche Abschnidegrenzen für die nachzuweisenden Beherbergungsbetriebe fest. Die wichtigste Änderung, die sich daraus für Deutschland ergab, ist die Anhebung der Abschnidegrenze von 9 auf 10 Schlafgelegenheiten in den Beherbergungsbetrieben sowie von 3 auf 10 Stellplätzen bei den Campingplätzen. Damit verbunden sind auch Anpassungen bei den entsprechenden Größenklassen in den Tabellen. Darüber hinaus wird monatlich die Auslastung der Gästezimmer bei Betrieben der Hotellerie mit 25 und mehr Gästezimmern erhoben. Zudem wird im Zuge der Umsetzung der EU-Verordnung seit dem Jahr 2013 ein Teil der Jahresergebnisse nach den Merkmalen "Meeresnähe" und "Grad der Verstädterung" veröffentlicht.

### Berichtskreiserweiterung in Schleswig-Holstein

Mit dem Berichtsmontat November 2017 wurde in Schleswig-Holstein der Berichtskreis deutlich erweitert. So wurden bestehende Betriebe mit einem Angebot von zehn und mehr Schlafgelegenheiten, die bislang noch keine Daten an das Statistische Landesamt übermittelt haben, neu in die Erhebung einbezogen. Dies sind vor allem zentral vermittelte Ferienwohnungen und -häuser.

Die Erweiterung des Berichtskreises wirkt sich auf die Aussagekraft von Zeitvergleichen aus. Das zeigt sich etwa bei der durchschnittlichen Gesamtzahl der Beherbergungsbetriebe im Zeitraum von November 2017 bis April 2018. Diese stagniert im Vergleich zum entsprechenden Vorjahreszeitraum im Bundesgebiet - ohne Schleswig-Holstein - nahezu, während sich im gleichen Zeitraum die durchschnittliche Betriebsanzahl in Schleswig-Holstein um 7 Prozent erhöht.

Bezogen auf die oben genannten Zeiträume ist in dem nördlichsten Bundesland bei den Übernachtungen eine Zunahme von 11 Prozent zu verzeichnen, während in der Summe aller übrigen Bundesländer ein Anstieg von 3 Prozent feststellbar ist. Auf das Bundesergebnis insgesamt hat die Erweiterung des Berichtskreises in Schleswig-Holstein allerdings nur geringe Auswirkungen.

### Berichtskreiserweiterung in Mecklenburg-Vorpommern

Das Jahresergebnis 2018 für Mecklenburg-Vorpommern verzeichnet aufgrund einer Erweiterung des Berichtskreises eine deutliche Zunahme der ausgewiesenen Kapazitäten gegenüber dem Vorjahr.

Dies hat hauptsächlich Auswirkungen auf zwei Betriebsarten: Die mit Abstand stärkste Erweiterung des Berichtskreises ist für die Betriebsart "Ferienhäuser und -wohnungen" zu verzeichnen. Einen leichten Anstieg weist auch die Betriebsart "Pensionen" aus.

Durch die Änderungen im Berichtskreis lag die Anzahl der Betriebe insgesamt im Dezember 2018 rund 9 Prozent über dem Niveau des "alten" Berichtskreises (+ 300 Betriebe). Darunter stieg das Niveau der Betriebe der Betriebsart "Ferienhäuser und -wohnungen" um 33 Prozent (+ 268 Betriebe) und der Betriebsart "Pensionen" um 6 Prozent (+ 22 Betriebe) an.

Bei den Übernachtungen für den Zeitraum Januar bis Dezember 2018 stieg das Niveau insgesamt um rund 3 Prozent (+ 872 000 Übernachtungen), darunter bei der Betriebsart "Ferienhäuser und -wohnungen" um 15 Prozent (+ 818 000 Übernachtungen) und bei der Betriebsart "Pensionen" um 2 Prozent (+ 20 000 Übernachtungen) an.