



Statistischer Bericht

Personengesellschaften/Gemeinschaften im Freistaat Sachsen

Berichtsstand 2020

L IV 6 - j/20

Zeichenerklärung

- Genau Null oder ggf. zur Sicherstellung der statistischen Geheimhaltung auf Null geändert
- 0 Weniger als die Hälfte von 1 in der letzten besetzten Stelle, jedoch mehr als nichts
- ... Angabe fällt später an
- / Zahlenwert nicht sicher genug
- . Zahlenwert unbekannt oder geheim zu halten
- x Tabellenfach gesperrt, weil Aussage nicht sinnvoll
- () Aussagewert ist eingeschränkt
- p Vorläufige Zahl
- r Berichtigte Zahl
- s Geschätzte Zahl

Allen Rechnungen liegen die ungerundeten Werte zugrunde. In einzelnen Fällen können bei der Summenbildung geringe Abweichungen entstehen, die in Abbildungen und Tabellen auf ab- bzw. aufgerundete Werte zurückzuführen sind.

Impressum

Herausgeber: Statistisches Landesamt des Freistaates Sachsen

Copyright: Statistisches Landesamt des Freistaates Sachsen, Kamenz 2025

Vervielfältigung und Verbreitung, auch auszugsweise, mit Quellenangabe gestattet.

Statistischer Bericht L IV 6 - j/20
Personengesellschaften/Gemeinschaften im Freistaat Sachsen
2020

[Titel](#)

Inhalt

[Abkürzungen](#)

[Vorbemerkungen](#)

Tabellen

1. [Personengesellschaften/Gemeinschaften 2020 nach Einkunftsarten und Größenklassen der Summe der Einkünfte](#)
2. [Personengesellschaften/Gemeinschaften 2020 nach Rechtsformen und Größenklassen der Summe der Einkünfte](#)
3. [Personengesellschaften/Gemeinschaften 2020 nach Rechtsformen und Anzahl der Beteiligten](#)
4. [Personengesellschaften/Gemeinschaften 2020 nach Einkunftsarten und Anzahl der Beteiligten](#)
5. [Personengesellschaften/Gemeinschaften 2020 nach Einkunftsarten und Rechtsformen](#)
6. [Personengesellschaften/Gemeinschaften 2020 nach Einkunftsarten und Art der Beteiligung](#)
7. [Personengesellschaften/Gemeinschaften 2020 nach Einkunftsarten und Art des Beteiligten](#)
8. [Personengesellschaften/Gemeinschaften 2020 nach Kreisfreien Städten und Landkreisen](#)
9. [Personengesellschaften/Gemeinschaften mit Einkünften aus Gewerbebetrieb 2020 nach wirtschaftlicher Gliederung](#)

Abbildungen

1. [Personengesellschaften/Gemeinschaften 2020 nach Größenklassen der Summe der Einkünfte](#)
2. [Personengesellschaften/Gemeinschaften 2020 nach Anzahl der Beteiligten](#)
3. [Personengesellschaften/Gemeinschaften 2020 nach Kreisfreien Städten und Landkreisen](#)

[Inhalt](#)

Abkürzungen

a. n. g.	=	anderweitig nicht genannt
AO	=	Abgabenordnung
EStDV	=	Einkommensteuer-Durchführungsverordnung
EStG	=	Einkommensteuergesetz
EStR	=	Einkommensteuer-Richtlinien
EUR	=	Euro
GmbH & Co. KG	=	Gesellschaft mit beschränkter Haftung und Compagnie Kommanditgesellschaft
Mio.	=	Million
NUTS	=	Systematik der Gebietseinheiten für die Statistik
Sächs. Schweiz	=	Sächsische Schweiz
Tsd.	=	Tausend

[Inhalt](#)

Vorbemerkungen

Die in den Vorbemerkungen enthaltenen Erläuterungen zur fachstatistischen Erhebung inklusive Definitionen sind in den bundeseinheitlichen Qualitätsberichten hinterlegt.

Über den folgenden Link gelangen Sie zum Qualitätsbericht:

[Statistik über die Personengesellschaften und Gemeinschaften](#)

URL:

https://www.destatis.de/DE/Methoden/Qualitaet/Qualitaetsberichte/Steuern/personengesellschaften.pdf;jsessionid=B53DE6ECFB47899B3F9187A0B8B85F52.internet721?_blob=publicationFile

Stand: 28. Februar 2024

Zusätzliche Erläuterungen

Statistikerläuterungen und Rechtsgrundlagen finden Sie unter:

<https://www.statistik.sachsen.de/html/personengesellschaften-gemeinschaften.html>

Definitionen finden Sie unter:

<https://www.statistik.sachsen.de/html/glossar-oeffentliche-haushalte-steuern.html>

Zusätzliche Rechtsgrundlagen

EStDV vom 10. Mai 2000 (BGBl. I S. 717) in ihrer jeweils geltenden Fassung

EStR 2005 vom 16. Dezember 2005 (BStBl I Sondernummer 1/2005) in ihrer jeweils geltenden Fassung

AO vom 1. Oktober 2002 (BGBl. I S. 3866; 2003 I S. 61) in ihrer jeweils geltenden Fassung

1. Personengesellschaften und Gemeinschaften 2020 nach Einkunftsarten und Größenklassen der Summe der Einkünfte

Summe der Einkünfte von	Summe der Einkünfte Anzahl	Summe der Einkünfte in Tsd. EUR	Land- und Forstwirtschaft Anzahl	Land- und Forstwirtschaft in Tsd. EUR	Gewerbetrieb ¹⁾ Anzahl	Gewerbetrieb ¹⁾ in Tsd. EUR	Selbständige Arbeit Anzahl	Selbständige Arbeit in Tsd. EUR
Insgesamt	40.544	2.662.064	924	55.164	16.988	1.710.335	3.279	711.081
Verlustfälle	9.369	-667.014	240	-6.921	3.870	-598.489	417	-7.462
weniger als -500.000 EUR	89	-515.832	.	.	83	-504.108	.	.
-500.000 bis unter -250.000 EUR	92	-31.942	.	.	78	-26.003	.	.
-250.000 bis unter -100.000 EUR	245	-39.852	8	-1.343	178	-28.446	18	-2.794
-100.000 bis unter -50.000 EUR	332	-23.253	11	-727	216	-14.518	19	-1.352
-50.000 bis unter -25.000 EUR	504	-17.710	18	-600	280	-9.628	15	-533
-25.000 bis unter -10.000 EUR	1.239	-19.853	34	-478	588	-9.367	42	-649
-10.000 bis unter 0 EUR	6.868	-18.572	164	-474	2.447	-6.419	319	-648
Gewinnfälle	31.175	3.329.078	684	62.084	13.118	2.308.825	2.862	718.543
0 bis unter 2.500 EUR	8.041	8.207	101	61	2.269	1.676	255	176
2 500 bis unter 5.000 EUR	3.549	12.836	54	172	691	2.484	86	313
5.000 bis unter 10.000 EUR	3.418	24.600	59	395	960	6.907	96	701
10.000 bis unter 15.000 EUR	2.012	24.675	40	474	700	8.534	80	963
15.000 bis unter 25.000 EUR	2.456	48.026	56	1.059	1.132	22.185	110	2.169
25.000 bis unter 50.000 EUR	3.195	114.227	94	3.379	1.903	67.977	195	7.226
50.000 bis unter 100.000 EUR	2.873	204.872	125	8.818	1.941	136.760	328	24.009
100.000 bis unter 250.000 EUR	2.973	472.999	108	16.637	1.919	297.655	752	127.191
250.000 bis unter 1 Mio. EUR	2.204	988.940	37	14.715	1.259	578.712	865	369.232
1 Mio. bis unter 5 Mio. EUR	398	746.943	10	16.374	293	546.584	90	153.978
5 Mio. EUR und mehr	56	682.753	-	-	51	639.350	5	32.586

1) Einschließlich Einkommen der Organgesellschaften.

[Zeichenerklärung](#)

Kapitalvermögen Anzahl	Kapitalvermögen in Tsd. EUR	Vermietung und Verpachtung Anzahl	Vermietung und Verpachtung in Tsd. EUR	Sonstige Einkünfte Anzahl	Sonstige Einkünfte in Tsd. EUR	Beteiligte Anzahl
1.084	14.277	19.578	159.560	177	11.647	126.084
199	-1.810	4.971	-51.385	40	-947	33.697
.	.	10	-6.294	.	.	2.315
.	.	13	-4.199	-	-	835
.	.	47	-6.940	.	.	1.041
8	14	99	-6.589	3	-81	2.925
14	12	203	-6.922	4	-39	4.021
.	.	607	-9.442	.	.	5.103
131	29	3.992	-10.998	26	-62	17.457
885	16.087	14.607	210.945	137	12.593	92.387
249	68	5.353	6.200	19	25	21.089
123	107	2.723	9.743	8	18	9.560
119	157	2.316	16.364	18	76	8.915
73	151	1.204	14.483	5	69	5.978
87	337	1.164	22.057	15	219	6.473
91	673	1.026	34.249	22	722	8.556
62	605	518	33.142	26	1.538	8.129
41	1.743	214	28.014	12	1.760	8.517
25	2.098	71	20.758	8	3.425	11.255
.	.	.	.	4	4.741	3.489
.	.	.	.	-	-	426

2. Personengesellschaften und Gemeinschaften 2020 nach Rechtsformen und Größenklassen der Summe der Einkünfte

Summe der Einkünfte von	Rechtsformen insgesamt Anzahl	Rechtsformen insgesamt in Tsd. EUR	Offene Handelsgesellschaften Anzahl	Offene Handelsgesellschaften in Tsd. EUR	Kommanditgesellschaften Anzahl	Kommanditgesellschaften in Tsd. EUR	GmbH & Co. KG Anzahl
Insgesamt	40.544	2.662.064	616	135.117	623	69.109	5.399
Verlustfälle	9.369	-667.014	75	-2.707	123	-5.116	1.492
weniger als -500.000 EUR	89	-515.832	-	-	.	.	72
-500.000 bis unter -250.000 EUR	92	-31.942	66
-250.000 bis unter -100.000 EUR	245	-39.852	7	-1.158	3	-485	126
-100.000 bis unter -50.000 EUR	332	-23.253	.	.	9	-635	123
-50.000 bis unter -25.000 EUR	504	-17.710	8	-283	13	-518	141
-25.000 bis unter -10.000 EUR	1.239	-19.853	11	-168	25	-395	296
-10.000 bis unter 0 EUR	6.868	-18.572	39	-111	68	-207	668
Gewinnfälle	31.175	3.329.078	541	137.824	500	74.225	3.907
0 bis unter 2.500 EUR	8.041	8.207	25	11	.	.	294
2 500 bis unter 5.000 EUR	3.549	12.836	9	37	21	81	109
5.000 bis unter 10.000 EUR	3.418	24.600	21	145	37	286	146
10.000 bis unter 15.000 EUR	2.012	24.675	13	175	33	407	161
15.000 bis unter 25.000 EUR	2.456	48.026	23	457	40	789	344
25.000 bis unter 50.000 EUR	3.195	114.227	68	2.464	82	3.011	528
50.000 bis unter 100.000 EUR	2.873	204.872	96	6.955	83	5.829	538
100.000 bis unter 250.000 EUR	2.973	472.999	132	21.568	78	11.662	774
250.000 bis unter 1 Mio. EUR	2.204	988.940	140	69.288	50	25.107	744
1 Mio. bis unter 5 Mio. EUR	398	746.943	11	18.396	.	.	230
5 Mio. EUR und mehr	56	682.753	3	18.327	.	.	39

GmbH & Co. KG in Tsd. EUR	Gesellschaften des bürgerlichen Rechts Anzahl	Gesellschaften des bürgerlichen Rechts in Tsd. EUR	Ähnliche Gesellschaften/ Gemeinschaften Anzahl	Ähnliche Gesellschaften/ Gemeinschaften in Tsd. EUR	Weitere Rechtsformen Anzahl	Weitere Rechtsformen in Tsd. EUR	Ausländische Rechtsformen Anzahl	Ausländische Rechtsformen in Tsd. EUR
971.761	17.056	1.185.553	16.073	214.835	744	91.345	33	-5.656
-562.811	3.655	-46.099	3.848	-31.501	164	-11.132	12	-7.648
-498.226	3	-1.925	3	-2.086	5	-4.376	.	.
-22.941	11	-3.773	6	-2.132	5	-1.650	-	-
-20.602	67	-11.298	27	-3.799	15	-2.510	-	-
-8.821	121	-8.400	51	-3.436	17	-1.140	.	.
-4.963	196	-6.849	134	-4.647	12	-449	-	-
-5.084	433	-6.784	429	-6.659	45	-763	-	-
-2.175	2.824	-7.070	3.198	-8.743	65	-243	6	-24
1.534.572	13.401	1.231.653	12.225	246.336	580	102.476	21	1.992
172	2.944	2.579	4.649	5.377	63	45	.	.
399	1.139	4.113	2.248	8.122
1.072	1.278	9.249	1.905	13.620	31	228	-	-
2.003	806	9.905	969	11.822	30	363	-	-
6.882	1.087	21.209	900	17.418	62	1.271	-	-
18.833	1.664	59.880	759	26.487	88	3.300	6	251
39.271	1.652	117.160	408	28.698	87	6.289	9	670
125.170	1.658	262.704	223	35.109
358.156	1.046	437.699	143	61.804
452.756	116	199.810	21	37.881	.	.	-	-
529.858	11	107.345	-	-	.	.	-	-

3. Personengesellschaften und Gemeinschaften 2020 nach Rechtsformen und Anzahl der Beteiligten

Anzahl der Beteiligten	Rechtsformen insgesamt Anzahl	Rechtsformen insgesamt in Tsd. EUR	Offene Handelsgesellschaften Anzahl	Offene Handelsgesellschaften in Tsd. EUR	Kommanditgesellschaften Anzahl	Kommanditgesellschaften in Tsd. EUR	GmbH & Co. KG Anzahl	GmbH & Co. KG in Tsd. EUR
Insgesamt	40.544	2.662.064	616	135.117	623	69.109	5.399	971.761
2	29.004	1.548.904	532	115.402	376	28.785	2.568	398.852
3	6.873	625.344	63	9.789	132	17.408	1.572	350.658
4	2.451	70.382	13	8.066	63	10.337	602	-36.240
5	874	154.422	3	161	.	.	221	114.732
6 bis 10	933	151.638	.	.	25	9.793	239	86.931
11 bis 15	188	32.562	.	.	4	587	85	11.313
16 bis 20	69	36.194	.	.	-	-	41	6.160
21 bis 50	86	15.957	-	-	.	.	31	15.533
51 und mehr	66	26.662	-	-	.	.	40	23.822

[Zeichenerklärung](#)

Gesellschaften des bürgerlichen Rechts Anzahl	Gesellschaften des bürgerlichen Rechts in Tsd. EUR	Ähnliche Gesellschaften/ Gemeinschaften Anzahl	Ähnliche Gesellschaften/ Gemeinschaften in Tsd. EUR	Weitere Rechtsformen Anzahl	Weitere Rechtsformen in Tsd. EUR	Ausländische Rechtsformen Anzahl	Ausländische Rechtsformen in Tsd. EUR
17.056	1.185.553	16.073	214.835	744	91.345	33	-5.656
13.654	825.343	11.252	120.151	608	61.583	14	-1.212
2.095	192.244	2.916	47.227	86	13.509	9	-5.492
663	53.027	1.078	21.523	32	13.669	-	-
243	25.869	.	.	8	1.452	.	.
293	47.079	365	6.179	.	.	7	386
52	11.689	42	7.210
16	30.002	-	-
28	179	.	.	4	29	-	-
12	122	11	2.483	.	.	-	-

4. Personengesellschaften und Gemeinschaften 2020 nach Einkunftsarten und Anzahl der Beteiligten

Anzahl der Beteiligten	Summe der Einkünfte Anzahl	Summe der Einkünfte in Tsd. EUR	Land- und Forstwirtschaft Anzahl	Land- und Forstwirtschaft in Tsd. EUR	Gewerbebetrieb ¹⁾ Anzahl	Gewerbebetrieb ¹⁾ in Tsd. EUR	Selbständige Arbeit Anzahl	Selbständige Arbeit in Tsd. EUR
Insgesamt	40.544	2.662.064	924	55.164	16.988	1.710.335	3.279	711.081
2	29.004	1.548.904	674	32.575	12.354	946.572	2.449	470.056
3	6.873	625.344	156	10.099	2.755	448.516	453	121.224
4	2.451	70.382	56	8.586	892	-4.765	186	51.069
5	874	154.422	17	769	334	119.363	89	24.482
6 bis 10	933	151.638	15	1.658	371	114.856	85	28.603
11 bis 15	188	32.562	.	.	130	18.471	.	.
16 bis 20	69	36.194	-	-	55	36.547	.	.
21 bis 50	86	15.957	.	.	54	13.792	.	.
51 und mehr	66	26.662	.	.	43	16.983	.	.

1) Einschließlich Einkommen der Organgesellschaften.

[Zeichenerklärung](#)

Kapitalvermögen Anzahl	Kapitalvermögen in Tsd. EUR	Vermietung und Verpachtung Anzahl	Vermietung und Verpachtung in Tsd. EUR	Sonstige Einkünfte Anzahl	Sonstige Einkünfte in Tsd. EUR
1.084	14.277	19.578	159.560	177	11.647
677	4.553	13.619	87.597	122	7.550
200	8.427	3.593	35.971	34	1.107
85	585	1.340	13.528	10	1.379
.	.	453	7.485	.	.
59	1.335	471	4.831	4	355
.	.	43	986	-	-
.	.	.	.	-	-
11	-1.027	25	3.273	.	.
.	.	.	.	-	-

5. Personengesellschaften und Gemeinschaften 2020 nach Einkunftsarten und Rechtsformen

Rechtsform	Summe der Einkünfte Anzahl	Summe der Einkünfte in Tsd. EUR	Land- und Forstwirtschaft Anzahl	Land- und Forstwirtschaft in Tsd. EUR	Gewerbebetrieb ¹⁾ Anzahl	Gewerbebetrieb ¹⁾ in Tsd. EUR	Selbständige Arbeit Anzahl	Selbständige Arbeit in Tsd. EUR
Insgesamt	40.544	2.662.064	924	55.164	16.988	1.710.335	3.279	711.081
Offene Handelsgesellschaften	616	135.117	.	.	611	134.762	-	-
Kommanditgesellschaften	623	69.109	.	.	463	59.032	.	.
GmbH & Co. KG	5.399	971.761	.	.	5.296	931.468	.	.
Gesellschaften des bürgerlichen Rechts	17.056	1.185.553	787	41.842	9.501	483.036	2.931	623.862
Ähnliche Gesellschaften/Gemeinschaften	16.073	214.835	57	278	363	16.008	340	86.351
Weitere Rechtsformen	744	91.345	8	689	728	89.835	4	802
Ausländische Rechtsformen	33	-5.656	-	-	26	-3.805	-	-

1) Einschließlich Einkommen der Organgesellschaften.

[Zeichenerklärung](#)

Kapitalvermögen Anzahl	Kapitalvermögen in Tsd. EUR	Vermietung und Verpachtung Anzahl	Vermietung und Verpachtung in Tsd. EUR	Sonstige Einkünfte Anzahl	Sonstige Einkünfte in Tsd. EUR
1.084	14.277	19.578	159.560	177	11.647
.	.	5	311	-	-
29	256	134	3.271	.	.
55	3.889	212	26.770	.	.
281	3.727	3.915	30.032	53	3.054
715	6.400	15.294	101.008	116	4.791
.	.	.	.	-	-
-	-

6. Personengesellschaften und Gemeinschaften 2020 nach Einkunftsarten und Art der Beteiligung

Art der Beteiligung	Summe der Einkünfte ¹⁾ Anzahl	Summe der Einkünfte ¹⁾ in Tsd. EUR	Land- und Forstwirtschaft Anzahl	Land- und Forstwirtschaft in Tsd. EUR
Insgesamt	125.914	2.659.098	2.551	55.163
Persönlich haftender Gesellschafter einer Offenen Handelsgesellschaft	1.410	144.345	.	.
Komplementär	6.224	63.918	76	3.416
Kommanditist	27.654	967.647	443	8.830
Sonstiger Mitunternehmer ohne Haftungsbeschränkung	62.165	1.350.145	1.924	41.921
Sonstiger Mitunternehmer mit Haftungsbeschränkung im Sinne des § 15a EStG	3.395	42.225	.	.
Gesellschafter/Gemeinschafter, der nicht Mitunternehmer ist, ohne Haftungsbeschränkung	24.512	87.357	88	303
Gesellschafter/Gemeinschafter, der nicht Mitunternehmer ist, mit Haftungsbeschränkung im Sinne des § 15a EStG	523	2.958	-	-
Treuhänder	31	505	-	-

1) Summe der Einzeldatensätze der Beteiligten weicht von der Summe der Einzeldatensätze der Gesellschaft ab.

2) Einschließlich Einkommen der Organgesellschaften.

[Zeichenerklärung](#)

Gewerbetrieb ²⁾ Anzahl	Gewerbetrieb ²⁾ in Tsd. EUR	Selbständige Arbeit Anzahl	Selbständige Arbeit in Tsd. EUR	Kapitalvermögen Anzahl	Kapitalvermögen in Tsd. EUR	Vermietung und Verpachtung Anzahl	Vermietung und Verpachtung in Tsd. EUR	Sonstige Einkünfte Anzahl	Sonstige Einkünfte in Tsd. EUR
57.003	1.707.456	9.297	711.011	3.964	14.278	56.832	159.544	480	11.647
1.393	143.972	-	-	.	.	15	331	-	-
5.918	55.951	4	0	94	134	382	3.364	7	1.053
23.806	926.010	7	65	456	4.017	3.413	25.971	18	2.754
23.233	534.583	9.116	699.980	1.708	7.706	27.848	61.422	237	4.532
1.930	38.016	.	.	21	23	1.406	854	.	.
664	8.266	134	8.213	1.596	2.287	23.345	64.984	212	3.304
36	181	415	2.590	.	.
23	476	-	-	-	-	8	29	-	-

7. Personengesellschaften und Gemeinschaften 2020 nach Einkunftsarten und Art des Beteiligten

Art des Beteiligten	Summe der Einkünfte ¹⁾ Anzahl	Summe der Einkünfte ¹⁾ in Tsd. EUR	Land- und Forstwirtschaft Anzahl	Land- und Forstwirtschaft in Tsd. EUR	Gewerbebetrieb ²⁾ Anzahl	Gewerbebetrieb ²⁾ in Tsd. EUR
Insgesamt	125.914	2.659.098	2.551	55.163	57.003	1.707.456
Natürliche Person	114.339	2.234.462	2.465	48.755	47.578	1.316.077
Personengesellschaft mit unmittelbar oder mittelbar beteiligter Körperschaft	630	131.852	.	.	571	131.072
Körperschaft	8.829	243.068	.	.	8.432	212.139
Personengesellschaft ohne unmittelbar oder mittelbar beteiligter Körperschaft	2.116	49.716	24	221	422	48.168

1) Summe der Einzeldatensätze der Beteiligten weicht von der Summe der Einzeldatensätze der Gesellschaft ab.

2) Einschließlich Einkommen der Organgesellschaften.

[Zeichenerklärung](#)

Selbständige Arbeit Anzahl	Selbständige Arbeit in Tsd. EUR	Kapitalvermögen Anzahl	Kapitalvermögen in Tsd. EUR	Vermietung und Verpachtung Anzahl	Vermietung und Verpachtung in Tsd. EUR	Sonstige Einkünfte Anzahl	Sonstige Einkünfte in Tsd. EUR
9.297	711.011	3.964	14.278	56.832	159.544	480	11.647
9.177	710.194	3.736	7.791	54.556	143.091	462	8.554
-	-	.	.	75	638	.	.
31	0	135	6.495	621	15.286	.	.
89	817	.	.	1.580	528	.	.

8. Personengesellschaften und Gemeinschaften 2020 nach Kreisfreien Städten und Landkreisen

Amtlicher Gemeindeschlüssel	Land - NUTS 2-Region - Kreisfreie Stadt - Landkreis	Summe der Einkünfte Anzahl	Summe der Einkünfte in Tsd. EUR	Land- und Forstwirtschaft Anzahl	Land- und Forstwirtschaft in Tsd. EUR	Gewerbetrieb ¹⁾ Anzahl	Gewerbetrieb ¹⁾ in Tsd. EUR	Selbständige Arbeit Anzahl
14	Sachsen	40.544	2.662.064	924	55.164	16.988	1.710.335	3.279
Kreisfreie Städte	Kreisfreie Städte	14.215	890.197	37	1.058	6.210	415.567	1.837
Landkreise	Landkreise	26.329	1.771.867	887	54.105	10.778	1.294.769	1.442
145	Chemnitz, NUTS 2-Region	13.969	932.168	346	16.738	5.677	661.094	888
14511	Chemnitz, Stadt	2.178	241.217	7	109	967	175.987	230
14521	Erzgebirgskreis	3.242	195.960	73	2.485	1.253	142.441	203
14522	Mittelsachsen	3.507	193.726	119	5.675	1.469	142.286	151
14523	Vogtlandkreis	2.136	127.286	99	6.289	843	86.915	134
14524	Zwickau	2.906	173.979	48	2.180	1.145	113.464	170
146	Dresden, NUTS 2-Region	16.029	940.956	376	20.026	6.668	569.560	1.317
14612	Dresden, Stadt	6.000	176.039	17	243	2.519	-18.003	772
14625	Bautzen	2.469	215.215	91	3.868	1.093	161.497	158
14626	Görlitz	2.252	116.195	90	4.087	894	80.909	121
14627	Meißen	2.682	261.087	95	10.306	1.107	206.145	143
14628	Sächsische Schweiz-Osterzgebirge	2.626	172.420	83	1.522	1.055	139.012	123
147	Leipzig, NUTS 2-Region	10.546	788.940	202	18.399	4.643	479.682	1.074
14713	Leipzig, Stadt	6.037	472.940	13	706	2.724	257.582	835
14729	Leipzig	2.646	187.337	80	5.978	1.089	133.377	148
14730	Nordsachsen	1.863	128.663	109	11.716	830	88.722	91

1) Einschließlich Einkommen der Organgesellschaften.

[Zeichenerklärung](#)

Selbständige Arbeit in Tsd. EUR	Kapitalvermögen Anzahl	Kapitalvermögen in Tsd. EUR	Vermietung und Verpachtung Anzahl	Vermietung und Verpachtung in Tsd. EUR	Sonstige Einkünfte Anzahl	Sonstige Einkünfte in Tsd. EUR	Beteiligte Anzahl
711.081	1.084	14.277	19.578	159.560	177	11.647	126.084
381.787	408	7.491	6.233	78.971	72	5.323	53.420
329.295	676	6.785	13.345	80.589	105	6.324	72.664
207.515	339	6.149	7.125	39.517	51	1.156	37.780
57.483	51	138	992	7.124	9	376	5.655
35.745	87	5.054	1.722	10.176	17	59	8.946
36.105	96	155	1.780	9.354	11	151	9.718
28.631	45	264	1.067	4.804	9	384	5.632
49.552	60	538	1.564	8.060	5	185	7.829
285.932	457	5.781	7.747	54.757	79	4.900	47.240
162.890	188	5.497	2.721	24.434	33	979	20.318
42.221	62	509	1.148	6.851	12	270	6.480
23.736	55	123	1.156	5.526	12	1.814	5.785
33.489	81	-407	1.329	10.037	9	1.517	7.953
23.596	71	59	1.393	7.909	13	321	6.704
217.635	288	2.347	4.706	65.286	47	5.591	41.064
161.414	169	1.857	2.520	47.413	30	3.967	27.447
35.393	81	433	1.341	10.659	8	1.497	8.823
20.827	38	58	845	7.214	9	127	4.794

9. Personengesellschaften und Gemeinschaften mit Einkünften aus Gewerbebetrieb 2020 nach wirtschaftlicher Gliederung

Wirtschaftszweigklassifikation	Wirtschaftszweig (WZ 2008)	Einkünfte aus Gewerbebetrieb ¹⁾ insgesamt Anzahl	Einkünfte aus Gewerbebetrieb ¹⁾ insgesamt in Tsd. EUR
A-S	Insgesamt	16.988	1.710.335
A01	Landwirtschaft, Jagd und damit verbundene Tätigkeiten	172	19.209
A02	Forstwirtschaft und Holzeinschlag	26	1.767
A03	Fischerei und Aquakultur	7	242
B05	Kohlenbergbau	.	.
B06	Gewinnung von Erdöl und Erdgas	-	-
B07	Erzbergbau	-	-
B08	Gewinnung von Steinen und Erden, sonstiger Bergbau	25	13.235
B09	Erbringung von Dienstleistungen für den Bergbau und für die Gewinnung von Steinen und Erden	.	.
C10	Herstellung von Nahrungs- und Futtermitteln	171	43.353
C11	Getränkeherstellung	37	2.693
C12	Tabakverarbeitung	.	.
C13	Herstellung von Textilien	66	14.684
C14	Herstellung von Bekleidung	23	657
C15	Herstellung von Leder, Lederwaren und Schuhen	6	230
C16	Herstellung von Holz-, Flecht-, Korb- und Korkwaren (ohne Möbel)	92	25.608
C17	Herstellung von Papier, Pappe und Waren daraus	18	7.003
C18	Herstellung von Druckerzeugnissen; Vervielfältigung von bespielten Ton-, Bild- und Datenträgern	55	4.971
C19	Kokerei und Mineralölverarbeitung	.	.
C20	Herstellung von chemischen Erzeugnissen	42	17.191
C21	Herstellung von pharmazeutischen Erzeugnissen	.	.
C22	Herstellung von Gummi- und Kunststoffwaren	41	27.495
C23	Herstellung von Glas und Glaswaren, Keramik, Verarbeitung von Steinen und Erden	101	29.943
C24	Metallerzeugung und -bearbeitung	14	-72
C25	Herstellung von Metallerzeugnissen	270	55.117
C26	Herstellung von Datenverarbeitungsgeräten, elektronischen und optischen Erzeugnissen	64	-130.242
C27	Herstellung von elektrischen Ausrüstungen	41	31.683
C28	Maschinenbau	109	41.171
C29	Herstellung von Kraftwagen und Kraftwagenteilen	29	10.693
C30	Sonstiger Fahrzeugbau	9	70
C31	Herstellung von Möbeln	47	7.538
C32	Herstellung von sonstigen Waren	133	15.486
C33	Reparatur und Installation von Maschinen und Ausrüstungen	71	13.523
D35	Energieversorgung	2.603	214.135
E36	Wasserversorgung	-	-
E37	Abwasserentsorgung	6	952
E38	Sammlung, Behandlung und Beseitigung von Abfällen; Rückgewinnung	54	34.979
E39	Beseitigung von Umweltverschmutzungen und sonstige Entsorgung	4	580
F41	Hochbau	225	17.303
F42	Tiefbau	80	41.496
F43	Vorbereitende Baustellenarbeiten, Bauinstallation und sonstiges Ausbaugewerbe	1.351	158.583
G45	Handel mit Kraftfahrzeugen; Instandhaltung und Reparatur von Kraftfahrzeugen	592	80.087
G46	Großhandel (ohne Handel mit Kraftfahrzeugen)	465	-89.330
G47	Einzelhandel (ohne Handel mit Kraftfahrzeugen)	1.643	176.274
H49	Landverkehr und Transport in Rohrfernleitungen	171	24.802
H50	Schifffahrt	5	0
H51	Luftfahrt	4	-53
H52	Lagerei sowie Erbringung von sonstigen Dienstleistungen für den Verkehr	121	17.524
H53	Post-, Kurier- und Expressdienste	25	3.104
I55	Beherbergung	376	11.660
I56	Gastronomie	572	42.855
J58	Verlagswesen	75	29.090
J59	Herstellung, Verleih und Vertrieb von Filmen und Fernsehprogrammen; Kinos; Tonstudios und Verlegen von Musik	103	4.179
J60	Rundfunkveranstalter	15	775
J61	Telekommunikation	13	1.278
J62	Erbringung von Dienstleistungen der Informationstechnologie	355	31.484
J63	Informationsdienstleistungen	75	2.428
K64	Erbringung von Finanzdienstleistungen	107	18.791
K65	Versicherungen, Rückversicherungen und Pensionskassen (ohne Sozialversicherung)	-	-
K66	Mit Finanz- und Versicherungsdienstleistungen verbundene Tätigkeiten	241	24.075
L68	Grundstücks- und Wohnungswesen	2.586	223.743
M69	Rechts- und Steuerberatung, Wirtschaftsprüfung	138	21.545
M70	Verwaltung und Führung von Unternehmen und Betrieben; Unternehmensberatung	331	26.943
M71	Architektur- und Ingenieurbüros; technische, physikalische und chemische Untersuchung	211	94.618
M72	Forschung und Entwicklung	30	1.087
M73	Werbung und Marktforschung	175	9.193
M74	Sonstige freiberufliche, wissenschaftliche und technische Tätigkeiten	152	12.694
M75	Veterinärwesen	10	1.396
N77	Vermietung von beweglichen Sachen	267	22.752
N78	Vermittlung und Überlassung von Arbeitskräften	72	5.506
N79	Reisebüros, Reiseveranstalter und Erbringung sonstiger Reservierungsdienstleistungen	86	4.411
N80	Wach- und Sicherheitsdienste sowie Detekteien	20	3.247
N81	Gebäudebetreuung; Garten- und Landschaftsbau	291	24.551
N82	Erbringung von wirtschaftlichen Dienstleistungen für Unternehmen und Privatpersonen a. n. g.	305	9.108
P85	Erziehung und Unterricht	125	6.440
Q86	Gesundheitswesen	198	97.833
Q87	Heime (ohne Erholungs- und Ferienheime)	26	4.090
Q88	Sozialwesen (ohne Heime)	76	12.757
R90	Kreative, künstlerische und unterhaltende Tätigkeiten	171	3.740
R91	Bibliotheken, Archive, Museen, botanische und zoologische Gärten	.	.
R92	Spiel-, Wett- und Lotteriewesen	.	.
R93	Erbringung von Dienstleistungen des Sports, der Unterhaltung und der Erholung	328	7.980
S94	Interessenvertretungen sowie kirchliche und sonstige religiöse Vereinigungen (ohne Sozialwesen und Sport)	5	11
S95	Reparatur von Datenverarbeitungsgeräten und Gebrauchsgütern	25	2.505
S96	Erbringung von sonstigen überwiegend persönlichen Dienstleistungen	376	10.102

1) Einschließlich Einkommen der Organgesellschaften.

Negative Einkünfte aus Gewerbebetrieb ¹⁾ Anzahl	Negative Einkünfte aus Gewerbebetrieb ¹⁾ in Tsd. EUR	Positive Einkünfte aus Gewerbebetrieb ¹⁾ Anzahl	Positive Einkünfte aus Gewerbebetrieb ¹⁾ in Tsd. EUR
3.838	-598.659	13.150	2.308.994
54	-4.043	118	23.252
.	.	.	.
.	.	.	.
-	-	.	.
-	-	-	-
-	-	-	-
.	.	.	.
.	.	.	.
31	-3.650	140	47.003
11	-486	26	3.180
-	.	.	.
15	-1.245	51	15.929
10	-107	13	764
-	-	6	230
10	-164	82	25.772
.	.	.	.
14	-914	41	5.885
-	-	.	.
10	-546	32	17.737
.	.	-	-
.	.	.	.
15	-8.624	86	38.568
.	.	.	.
42	-8.679	228	63.796
13	-212.514	51	82.272
11	-3.837	30	35.520
20	-1.770	89	42.941
10	-4.245	19	14.938
.	.	.	.
4	-61	43	7.600
34	-927	99	16.414
8	-928	63	14.451
657	-15.689	1.946	229.823
-	-	-	-
.	.	.	.
.	.	.	.
-	-	4	580
87	-12.256	138	29.559
10	-640	70	42.136
111	-3.132	1.240	161.716
.	.	.	.
.	.	.	.
.	.	.	.
15	-321	156	25.123
.	.	.	.
4	-53	-	-
28	-1.369	93	18.893
.	.	.	.
120	-9.332	256	20.992
133	-3.625	439	46.480
24	-4.286	51	33.376
27	-80	76	4.259
.	.	.	.
.	.	.	.
78	-1.763	277	33.247
23	-810	52	3.238
44	-14.556	63	33.346
-	-	-	-
32	-247	209	24.322
683	-40.692	1.903	264.435
19	-147	119	21.692
98	-1.834	233	28.777
55	-1.129	156	95.748
14	-101	16	1.188
23	-127	152	9.321
41	-1.886	111	14.581
-	-	10	1.396
74	-2.042	193	24.794
22	-481	50	5.987
15	-295	71	4.706
4	-26	16	3.273
44	-769	247	25.320
75	-2.047	230	11.155
30	-224	95	6.664
39	-2.353	159	100.186
4	-19	22	4.109
9	-118	67	12.875
75	-282	96	4.023
-	-	.	.
3	-7	.	.
106	-1.445	222	9.425
.	.	.	.
.	.	.	.
99	-1.046	277	11.148

Abb. 1 Personengesellschaften und Gemeinschaften 2020 nach Größenklassen der Summe der Einkünfte

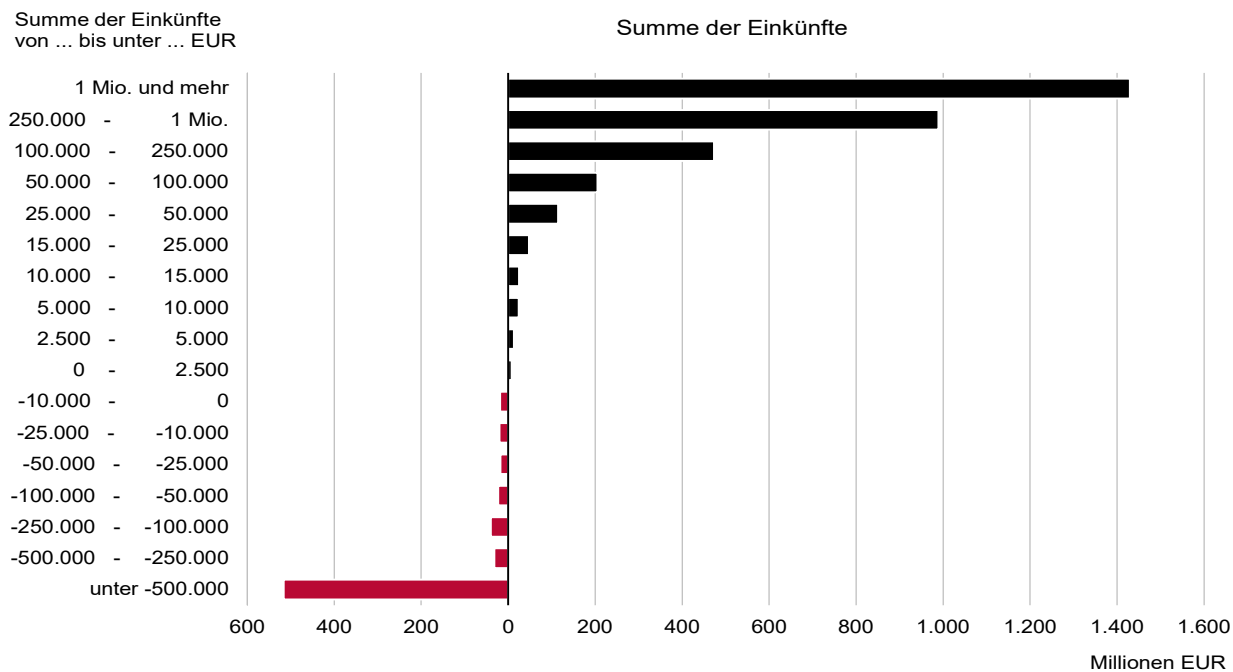
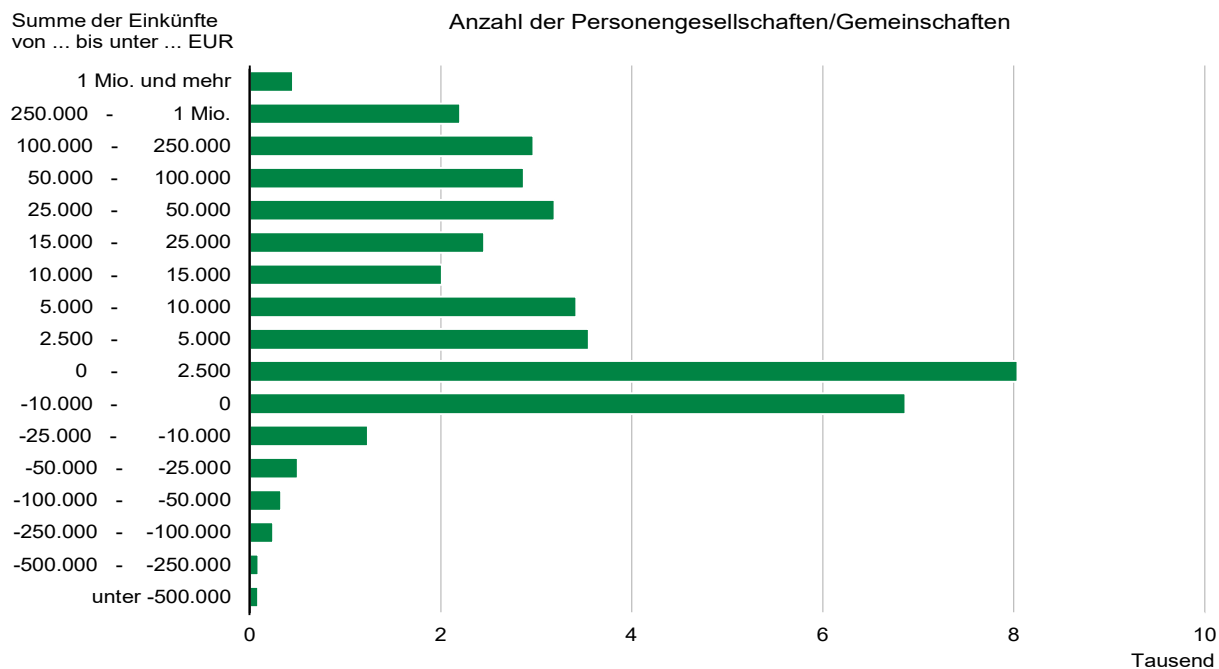


Abb. 2 Personengesellschaften und Gemeinschaften 2020 nach Anzahl der Beteiligten
in Prozent

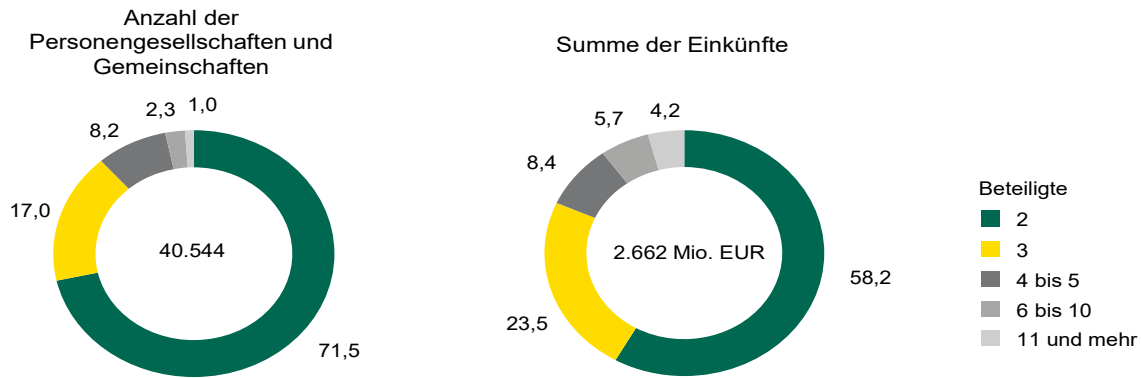
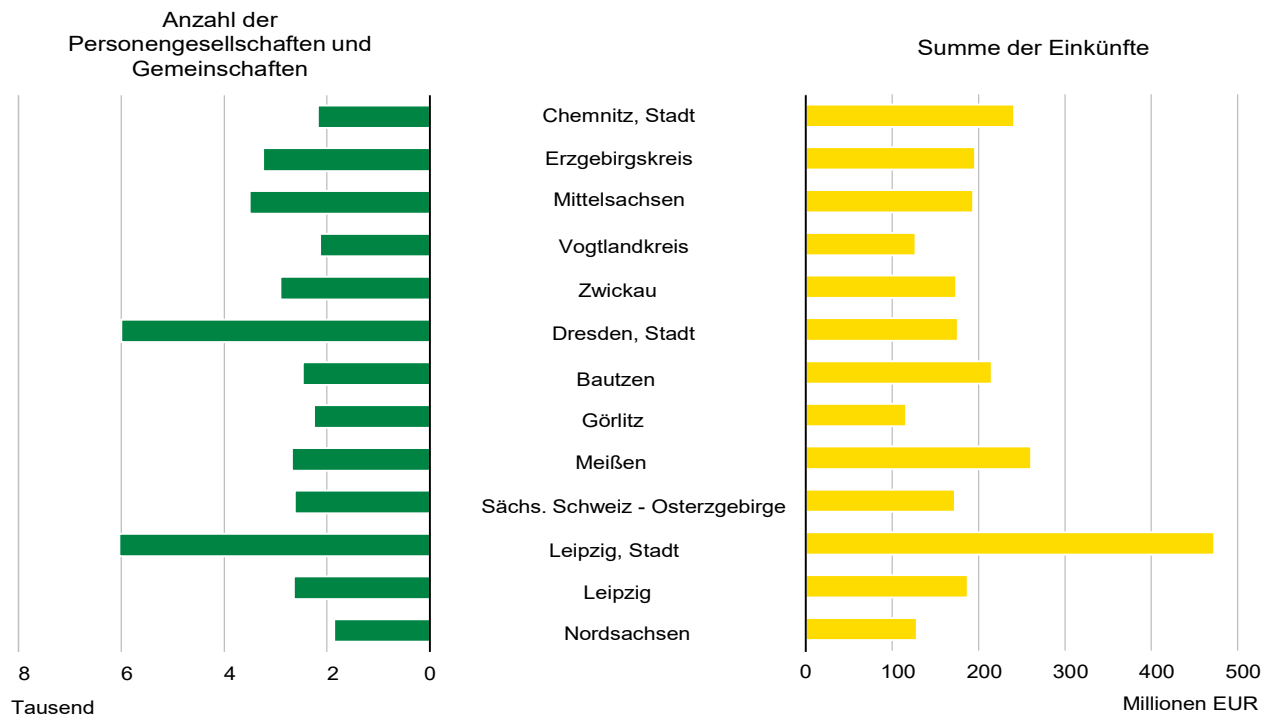



Abb. 3 Personengesellschaften und Gemeinschaften 2020 nach Kreisfreien Städten und Landkreisen



Statistik über die Personengesellschaften und Gemeinschaften

Statistik im Feststellungsverfahren



2019

Erscheinungsfolge: jährlich
Erschienen am 28/02/2024

Ihr Kontakt zu uns:
www.destatis.de/kontakt
Telefon: +49 (0) 611/75-2405

Herausgeber: Statistisches Bundesamt (Destatis)

www.destatis.de

Ihr Kontakt zu uns:

www.destatis.de/kontakt

Zentraler Auskunftsdienst:

Tel.: +49 611 75 2405

Titel

© Caviar-Premium Icons by Neway Lau, CreativMarket / eigene Bearbeitung

© nanoline icons by vuuuds, CreativMarket / eigene Bearbeitung

© Statistisches Bundesamt (Destatis), Vervielfältigung und Verbreitung, auch auszugsweise, mit Quellenangabe gestattet.

Kurzfassung

1 Allgemeine Angaben zur Statistik

Seite 5

- Grundgesamtheit: Alle Personengesellschaften und Gemeinschaften für die eine "Gesonderte und einheitliche Feststellung von Grundlagen für die Einkommensbesteuerung" durchgeführt wurde.
- Räumliche Abdeckung: Bundesländer
- Berichtszeitraum: 1. Januar bis 31. Dezember des Berichtsjahres.
- Periodizität: Jährliche Bundesstatistik (ab 2008), vormals 3-jährlich (erstmalig 1992).
- Rechtsgrundlagen: Gesetz über Steuerstatistiken (StStatG) vom 11. Oktober 1995 (BGBl. I S. 1250, 1409), in seiner jeweils geltenden Fassung. Einkommensteuergesetz in seiner jeweils geltenden Fassung.
- Geheimhaltung: Alle Einzelangaben bzw. Tabellenfelder, die Rückschlüsse auf Angaben Einzelner zulassen, werden grundsätzlich geheim gehalten.

2 Inhalte und Nutzerbedarf

Seite 6

- Inhalte der Statistik: Einkünfte oder Einnahmen mit den im Feststellungsverfahren festgestellten Angaben, Sitz (Gemeinde), Rechtsform, Anzahl der Beteiligten, Art der Beteiligten, Art der Beteiligung, Wirtschaftszweig.
- Nutzerbedarf: Steuerpolitik, Wirtschafts- und Sozialpolitik, Volkswirtschaftliche Gesamtrechnungen, wirtschaftswissenschaftliche Institute, Verbände und Tarifpartner erhalten wesentliche Informationen über die Höhe der verschiedenen Einkunftsarten sowie über die bei der Feststellungserklärung gewonnenen Informationen über verschiedene Sondervergünstigungen.

3 Methodik

Seite 7

- Konzept der Datengewinnung: Sekundärerhebung im Rahmen der Steuerfestsetzung bei den Finanzämtern.
- Vorbereitung und Durchführung der Datengewinnung: Über die Rechenzentren der Landesfinanzbehörden an die Statistischen Ämter der Länder, von dort an das Statistische Bundesamt.
- Beantwortungsaufwand: Die Finanzverwaltung übernimmt die Angaben über die Steuerpflichtigen automatisiert aus ihren Festsetzungsspeichern.

4 Genauigkeit und Zuverlässigkeit

Seite 7

- Qualitative Gesamtbewertung der Genauigkeit: Es handelt sich um eine Vollerhebung der Feststellungen, die eine sehr hohe Qualität haben, da sie unmittelbare finanzielle Auswirkungen auf die Steuerpflichtigen haben. Zusätzlich werden Plausibilitätskontrollen durch die Statistischen Ämter der Länder durchgeführt.

5 Aktualität und Pünktlichkeit

Seite 8

- Aktualität: Aufgrund des langen Feststellungszeitraumes ist die Aktualität der Statistik über die Personengesellschaften und Gemeinschaften vergleichsweise gering.
- Pünktlichkeit: 4 Jahre nach Ende des Berichtsjahres.

6 Vergleichbarkeit

Seite 8

- Räumliche Vergleichbarkeit: Da das Einkommensteuergesetz Bundesgesetz ist, sind die Ergebnisse räumlich vergleichbar.
- Zeitliche Vergleichbarkeit: Durch häufige Änderungen des Steuerrechts sind Ergebnisse einzelner Berichtsjahre nur eingeschränkt vergleichbar.

7 Kohärenz

Seite 8

- Statistik interne Kohärenz: Die Ergebnisse sind in sich kohärent.

8 Verbreitung und Kommunikation

Seite 8

- Verbreitungswege: Die Ergebnisse der Statistik über die Personengesellschaften und Gemeinschaften werden auf der Homepage des Statistischen Bundesamtes veröffentlicht. Die Ergebnisse können unter folgendem Link abgerufen werden :
https://www.destatis.de/DE/Themen/Staat/Steuern/Unternehmenssteuern/_inhalt.html#_qgsi3bh04
Über das Datenbanksystem GENESIS-Online (www.destatis.de > Genesis-Online > Tabellen > 73121) können Ergebnisse in unterschiedlichen Dateiformaten (.xls, .html und .csv) direkt geladen werden: www-genesis.destatis.de/genesis/online. Darüber hinaus können Informationen über den Auskunftsdienst (Kontaktformular) angefordert werden: www.destatis.de/kontakt

9 Sonstige fachstatistische Hinweise

Seite 9

- Periodizität: Seit dem Berichtsjahr 2008 wird die Statistik jährlich erstellt.
- Klassifikation der Wirtschaftszweige: Die Ergebnisse werden seit dem Berichtsjahr 2009 nach WZ2008 aufgegliedert.

1 Allgemeine Angaben zur Statistik

1.1 Grundgesamtheit

Sämtliche gesonderten und einheitlichen Feststellungen von Grundlagen für die Einkommensbesteuerung von Personengesellschaften und Gemeinschaften, die bis 3,5 Jahre nach Ende des Feststellungszeitraums durchgeführt wurden, sind Gegenstand der Statistik. Personengesellschaften und Gemeinschaften sind selbst nicht steuerpflichtig. Die Einkünfte der Personengesellschaften und Gemeinschaften werden durch die "gesonderten und einheitlichen Feststellungen von Grundlagen für die Einkommensbesteuerung" festgestellt und bei den Gesellschaftern im Rahmen der Einkommen- bzw. Körperschaftsteuer versteuert.

Nicht berücksichtigt sind Erklärungen zur gesonderten und einheitlichen Feststellung von Grundlagen für die Einkommensbesteuerung, die 3,5 Jahre nach Ende des Feststellungszeitraums noch nicht abgegeben oder bearbeitet wurden sowie das Ergebnis von Einsprüchen, die zu diesem Zeitpunkt noch nicht entschieden sind.

1.2 Statistische Einheiten (Darstellungs- und Erhebungseinheiten)

Erhebungs- und Darstellungseinheit sind alle Personengesellschaften und Gemeinschaften für die eine "gesonderte und einheitliche Feststellung von Grundlagen für die Einkommensbesteuerung" durchgeführt wurde.

1.3 Räumliche Abdeckung

Grundsätzlich nach Bundesländern. Ab dem Veranlagungsjahr 2001 können tiefere Gliederungen nach Kreisen und Gemeinden von den Statistischen Ämtern der Länder bezogen werden.

1.4 Berichtszeitraum/-zeitpunkt

Der Berichtszeitraum erstreckt sich vom 1. Januar bis 31. Dezember des Berichtsjahres/Feststellungsjahres.

1.5 Periodizität

Jährliche Bundesstatistik (seit 2008), vormals 3-jährlich (erstmalig 1992).

1.6 Rechtsgrundlagen und andere Vereinbarungen

Gesetz über Steuerstatistiken (StStatG) vom 11. Oktober 1995 (BGBl. I S. 1250, 1409), in seiner jeweils geltenden Fassung, in Verbindung mit dem Gesetz über die Statistik für Bundeszwecke (BStatG) vom 22. Januar 1987 (BGBl. I S. 462, 565) in seiner jeweils geltenden Fassung. Einkommensteuergesetz in seiner jeweils geltenden Fassung.

1.7 Geheimhaltung

1.7.1 Geheimhaltungsvorschriften

Die Einzeldaten der Statistik über die Personengesellschaften und Gemeinschaften unterliegen dem Steuer- (§30 AO) und Statistikgeheimnis (§16 BStatG). Die erhobenen Einzeldaten werden daher grundsätzlich geheimgehalten. Nur in ausdrücklich gesetzlich geregelten Ausnahmefällen dürfen Einzelangaben übermittelt werden.

Nach § 16 Abs. 6 BStatG ist es möglich, den Hochschulen oder sonstigen Einrichtungen mit der Aufgabe unabhängiger wissenschaftlicher Forschung für die Durchführung wissenschaftlicher Vorhaben Einzelangaben dann zur Verfügung zu stellen, wenn diese so anonymisiert sind, dass sie nur mit einem unverhältnismäßig großen Aufwand an Zeit, Kosten und Arbeitskraft dem Befragten oder Betroffenen zugeordnet werden können. Die Pflicht zur Geheimhaltung besteht auch für Personen, die Empfänger von Einzelangaben sind.

Für die Verwendung gegenüber den gesetzgebenden Körperschaften und für Zwecke der Planung, jedoch nicht für die Regelung von Einzelfällen, dürfen Tabellen mit statistischen Ergebnissen, auch soweit Tabellenfelder nur einen einzigen Fall ausweisen, vom Statistischen Bundesamt und den Statistischen Ämtern der Länder an das Bundesministerium der Finanzen und an die obersten Finanzbehörden der Länder übermittelt werden (§ 7 Abs. 2 StStatG). Für Zusatzaufbereitungen zur Abschätzung finanzieller und organisatorischer Auswirkungen der Änderungen von Regelungen im Rahmen der Fortentwicklung des Steuer- und Transfersystems übermitteln auf Anforderung a) das Statistische Bundesamt dem Bundesministerium der Finanzen und den obersten Finanzbehörden der Länder, b) die Statistischen Ämter der Länder den obersten Finanzbehörden des jeweiligen Landes die Einzelangaben ohne Hilfsmerkmale (§ 7 Abs. 6 StStatG).

1.7.2 Geheimhaltungsverfahren

In den Tabellen werden solche Ergebnisse geheim gehalten, bei denen das Steuer- oder Statistikgeheimnis verletzt wäre (primäre Geheimhaltung). Um sicherzustellen, dass durch Differenzrechnung die unterdrückten Ergebnisse nicht errechnet werden können, werden weitere Tabellenfelder gesperrt (sekundäre Geheimhaltung). Dabei wird darauf geachtet, dass der Informationsverlust durch die sekundär gesperrten Tabellenfelder möglichst gering ist.

1.8 Qualitätsmanagement

1.8.1 Qualitätssicherung

Im Prozess der Statistikerstellung werden vielfältige Maßnahmen durchgeführt, die zur Sicherung der Qualität der Daten beitragen. Diese werden insbesondere in Kapitel 3 (Methodik) erläutert.

Die Maßnahmen zur Qualitätssicherung, die an einzelnen Punkten der Statistikerstellung ansetzen, werden bei Bedarf angepasst und um standardisierte Methoden der Qualitätsbewertung und -sicherung ergänzt. Zu diesen standardisierten Methoden zählt auch dieser Qualitätsbericht, in dem alle wichtigen Informationen zur Datenqualität zusammengetragen sind. Ferner zählt hierzu die fachliche und organisatorische Abstimmung mit den Fachreferenten der Statistischen Ämter der Länder sowie die Beteiligung an den entsprechenden Gremien der Finanzverwaltung.

1.8.2 Qualitätsbewertung

Insgesamt weist die Statistik über die Personengesellschaften und Gemeinschaften als Vollerhebung von Daten für die Steuerfestsetzung eine hohe Qualität auf. Aufgrund der unmittelbaren finanziellen Auswirkungen auf den Steuerpflichtigen ist von einer hohen Genauigkeit der Daten auszugehen. Einschränkungen ergeben sich aufgrund der geringen Aktualität der Ergebnisse bedingt durch den langen Feststellungszeitraum und die Betrachtung aller Feststellungen einschließlich Korrekturen bis zu 3,5 Jahren nach Ende des Berichtsjahres (die letzten Datenlieferungen eines Feststellungsjahres erfolgen in der Regel im Juli des vierten Folgejahres).

2 Inhalte und Nutzerbedarf

2.1 Inhalte der Statistik

2.1.1 Inhaltliche Schwerpunkte der Statistik

Die Statistik über die Personengesellschaften und Gemeinschaften umfasst für alle Personengesellschaften/Gemeinschaften, für die im Feststellungsverfahren eine gesonderte und einheitliche Feststellung der Einkünfte vorgenommen worden ist:

- a) Einkünfte oder Einnahmen nach Einkunftsarten mit den im Feststellungsverfahren festgestellten Angaben (u.a. Anzahl der Mitunternehmer/Beteiligten und Sondervergünstigten)
- b) Sitz (Gemeinde), Rechtsform, Anzahl der Beteiligten, Art der Beteiligten und der Beteiligung, Wirtschaftszweig.

2.1.2 Klassifikationssysteme

Soweit Einkünfte aus Gewerbebetrieb vorliegen wird im Feststellungsverfahren für jede Personengesellschaft/Gemeinschaft der Wirtschaftszweig gemäß der Klassifikation der Wirtschaftszweige Ausgabe 2008 erfasst.

2.1.3 Statistische Konzepte und Definitionen

Die Definitionen der nachgewiesenen Merkmale entsprechen der steuerlichen Abgrenzung der im Rahmen der gesonderten und einheitlichen Feststellung erfassten Angaben.

2.2 Nutzerbedarf

Die Statistik über die Personengesellschaften und Gemeinschaften liefert wesentliche Informationen über die Höhe der verschiedenen Einkunftsarten sowie über die bei der Feststellungserklärung gewonnenen Informationen über verschiedene Sondervergünstigungen. Nur aufgrund dieser statistischen Angaben sind vielfältige Analysemöglichkeiten und fundierte Berechnungen zu den Auswirkungen von geplanten Steuerrechtsänderungen für den Fiskus und auf der Ebene der Steuerpflichtigen möglich. Neben der fiskalpolitischen Bedeutung sind die Steuerstatistiken zur Weiterentwicklung des Steuersystems absolut unverzichtbar.

Zu den Hauptnutzern der Statistik über die Personengesellschaften und Gemeinschaften zählen Steuerpolitik, Wirtschafts- und Sozialpolitik, Volkswirtschaftliche Gesamtrechnungen, wirtschaftswissenschaftliche Institute, Verbände und Tarifpartner.

2.3 Nutzerkonsultation

Da die Statistik über die Personengesellschaften und Gemeinschaften auf Verwaltungsdaten basiert, ergibt sich die Festlegung der Merkmale und Ausprägungen aus dem Einkommensteuerrecht. Die Ministerien als Hauptnutzer der statistischen Ergebnisse sind in die Festlegung der Dateninhalte einbezogen. Fachspezifische Fragen oder Anregungen können im Fachausschuss "Finanz- und Steuerstatistik" oder bei Nutzerkonferenzen eingebracht werden.

3 Methodik

3.1 Konzept der Datengewinnung

Es handelt sich um eine Sekundärerhebung: Die zu erfassenden Erhebungsmerkmale werden aus den Feststellungsbescheiden von der Finanzverwaltung entnommen und werden i.d.R. von den Rechenzentren der Landesfinanzbehörden auf elektronischem Wege an die statistischen Ämter der Länder übermittelt. Dadurch können die Daten kosten- und zeitsparend für die statistische Aufbereitung zu Verfügung gestellt werden.

3.2 Vorbereitung und Durchführung der Datengewinnung

Die Daten der gesonderten und einheitlichen Feststellung der Einkünfte werden i.d.R. von den Rechenzentren der Landesfinanzbehörden auf elektronischem Wege direkt an die Statistischen Ämter der Länder übermittelt. Das Statistische Bundesamt führt die dezentral erhobenen Ergebnisse zu einem Bundesergebnis zusammen.

Der Datensatz wird mit der Finanzverwaltung vereinbart und basiert auf den Vordrucken zur gesonderten und einheitlichen Feststellung.

3.3 Datenaufbereitung (einschl. Hochrechnung)

Die Daten werden in den Statistischen Ämtern der Länder aufwendigen Plausibilitätsprüfungen und einer Doppelfallprüfung unterzogen. Dabei werden Massenfehler soweit möglich automatisch korrigiert und doppelte Datensätze gelöscht. Zur Klärung von unplausiblen Einzelfällen wird bei der Finanzverwaltung rückgefragt.

Nach der Datenaufbereitung liefern die Statistischen Ämter der Länder die Einzelangaben an das Statistische Bundesamt. Das Statistische Bundesamt stellt aus den Landesergebnissen Bundesergebnisse zusammen. Da es sich um eine Vollerhebung handelt, ist keine Hochrechnung notwendig.

3.4 Preis- und Saisonbereinigung; andere Analyseverfahren

Trifft nicht zu.

3.5 Beantwortungsaufwand

Die Finanzverwaltung übernimmt die Angaben über die Steuerpflichtigen automatisiert aus ihren Festsetzungsspeichern. Eine Belastung für Auskunftspflichtige entsteht somit nicht.

4 Genauigkeit und Zuverlässigkeit

4.1 Qualitative Gesamtbewertung der Genauigkeit

Bei der Statistik über die Personengesellschaften und Gemeinschaften handelt es sich um eine Vollerhebung der maschinellen und manuellen Steuerveranlagungen, die eine sehr hohe Qualität aufweisen, da sie unmittelbare finanzielle Auswirkungen auf die Steuerpflichtigen haben. Die Daten stammen aus dem Feststellungsverfahren, daher ist mit wenigen Einschränkungen (siehe 4.3) von einer hohen Qualität auszugehen. Bei Angaben, die nicht direkt für das Feststellungsverfahren relevant sind (z.B. Angaben zum Wirtschaftszweig), kann es qualitative Einschränkungen geben.

4.2 Stichprobenbedingte Fehler

Trifft nicht zu.

4.3 Nicht-Stichprobenbedingte Fehler

Die Veröffentlichungen zur Statistik über die Personengesellschaften und Gemeinschaften umfassen die maschinellen und manuellen Fälle, die bis 3,5 Jahre nach Ende des Berichtsjahres festgestellt wurden. Nicht berücksichtigt sind daher die Angaben von Steuererklärungen, die erst in der zweiten Hälfte des vierten Bearbeitungsjahres nach dem Berichtsjahr abgegeben oder bearbeitet wurden sowie das Ergebnis von Einsprüchen und Betriebsprüfungen, die erst nach 3,5 Bearbeitungsjahren entschieden werden. Informationen zu diesen Feststellungen werden seitens der Finanzverwaltung nicht an die Amtliche Statistik übermittelt. Insofern kann zwischen fehlenden Feststellungen und nicht mehr existierenden Steuerpflichtigen nicht unterschieden werden. Entsprechend kann keine Quotierung zu Antwortausfällen vorgenommen werden.

Die Aussagefähigkeit der Daten wird insbesondere dadurch beeinflusst, dass die Merkmalsabgrenzungen immer aus steuerlicher Sicht erfolgen. Aussagen über nichtsteuerliche Sachverhalte erfordern deswegen häufig zusätzliche Schätzungen. Nicht enthalten sind steuerfreie Einkünfte und bestimmte Transferleistungen. Angaben zur Entstehung der Gewinne bei den Gewinneinkünften fehlen weitgehend.

4.4 Revisionen

4.4.1 Revisionsgrundsätze

Bei der Statistik über die Personengesellschaften und Gemeinschaften werden keine vorläufigen Ergebnisse veröffentlicht. Daher gelten veröffentlichte Daten als endgültig.

4.4.2 Revisionsverfahren

Trifft nicht zu.

4.4.3 Revisionsanalysen

Trifft nicht zu.

5 Aktualität und Pünktlichkeit

5.1 Aktualität

Unter Aktualität einer Statistik versteht man die Zeitspanne zwischen dem Berichtszeitraum und der Veröffentlichung der Daten. Aufgrund des langen Feststellungszeitraumes ist die Aktualität der Statistik über die Personengesellschaften und Gemeinschaften vergleichsweise gering. Planmäßig liegen Ergebnisse 4 Jahre nach Ende des Berichtsjahres vor.

5.2 Pünktlichkeit

Planmäßig sollen Ergebnisse 4 Jahre nach Ende des Berichtsjahres vorliegen. Die Ergebnisse der Statistik konnten in den letzten Jahren termingerecht erstellt und veröffentlicht werden.

6 Vergleichbarkeit

6.1 Räumliche Vergleichbarkeit

Da das Einkommensteuergesetz ein Bundesgesetz ist, sind die Ergebnisse räumlich vergleichbar.

6.2 Zeitliche Vergleichbarkeit

Trotz häufiger Änderungen des Steuerrechts ist ein Großteil der Merkmale über den Zeitraum von 2007 bis 2019 ohne Bruch vergleichbar. Daraus lässt sich der Qualitätsindikator "Längen der Zeitreihen mit vergleichbaren Werten" wie folgt berechnen: $2019 - 2007 + 1 = 13$.

7 Kohärenz

7.1 Statistikübergreifende Kohärenz

Die Statistik über die Personengesellschaften und Gemeinschaften ist die einzige amtliche Datenquelle zu diesem Thema.

7.2 Statistikinterne Kohärenz

Die Ergebnisse der Statistik über die Personengesellschaften und Gemeinschaften sind in sich kohärent.

7.3 Input für andere Statistiken

Trifft nicht zu.

8 Verbreitung und Kommunikation

8.1 Verbreitungswege

Pressemitteilungen

Trifft nicht zu.

Veröffentlichungen

Die Ergebnisse der Statistik über die Personengesellschaften und Gemeinschaften werden auf der Homepage des Statistischen Bundesamtes veröffentlicht und können über folgenden Link kostenfrei abgerufen werden:
https://www.destatis.de/DE/Themen/Staat/Steuern/Unternehmenssteuern/_inhalt.html#_qgsi3bh04

Eigene Veröffentlichungen der Statistischen Ämter der Länder sind gegebenenfalls über die Webseite des jeweiligen Amtes zugänglich. Die entsprechenden Internet-Links sind verfügbar unter www.statistik-portal.de.

Online-Datenbank

Über das Datenbanksystem GENESIS-Online (www.destatis.de > Genesis-Online > Tabellen > 73121-0001) können Ergebnisse in unterschiedlichen Dateiformaten (.xls, .html und .csv) direkt geladen werden: www-genesis.destatis.de/genesis/online

Zugang zu Mikrodaten

Mikrodaten sind im Rahmen des GKUPV (Integrierte Datengrundlage aus Gewerbe-, Körperschaft- und Umsatzsteuerstatistik (Voranmeldungen), Statistik der Personengesellschaften und Gemeinschaften und Umsatzsteuerstatistik (Veranlagungen) (EVAS 73511, 73211, 73311, 73121 und 73321)) über das [Forschungsdatenzentrum \(FDZ\)](http://www.forschungsdatenzentrum.de) zugänglich: <https://www.forschungsdatenzentrum.de/de/steuern/gkupv>

Sonstige Verbreitungswege

Über den Informationsservice des Statistischen Bundesamtes (Kontaktformular) können weitere Informationen angefragt werden: www.destatis.de/kontakt.

8.2 Methodenpapiere/Dokumentation der Methodik

Trifft nicht zu.

8.3 Richtlinien der Verbreitung

Veröffentlichungskalender

Trifft nicht zu.

Zugriff auf den Veröffentlichungskalender

Trifft nicht zu.

Zugangsmöglichkeiten der Nutzer/-innen

Destatis-Homepage unter www.destatis.de.

9 Sonstige fachstatistische Hinweise

Die Statistik über die Personengesellschaften und Gemeinschaften wird seit dem Berichtsjahr 2008 jährlich durchgeführt und publiziert.

Der Branchenzuordnung der Statistik über die Personengesellschaften und Gemeinschaften liegt seit dem Berichtsjahr 2009 das Verzeichnis der Wirtschaftszweige/GKZ 2008 - Fassung für die Steuerstatistiken - zugrunde. In den Vorjahren erfolgte die Darstellung mittels der Vorgängerversion (WZ 2003). Gegenüber ihrer Vorgängerversion enthält die WZ 2008 eine Reihe von zum Teil wesentlichen Änderungen, sowohl gliederungsstruktureller als auch methodischer Art, beispielsweise die Erweiterung um Tätigkeiten, die bisher nicht als zu erfassende wirtschaftliche Tätigkeiten verstanden wurden und deshalb nicht in der WZ enthalten waren. Grund hierfür ist vor allem die Berücksichtigung von Änderungen internationaler Referenzklassifikationen im Rahmen einer weiter fortschreitenden internationalen Harmonisierung von Wirtschaftsklassifikationen, zu denen auch die Wirtschaftszweigklassifikationen gehören. Bei der Betrachtung von Zeitreihen ist zu beachten, dass es zu zahlreichen gliederungsstrukturellen Änderungen zwischen der WZ 2003 und der WZ 2008 gekommen ist.