



Statistischer Bericht

Gewerbeanmeldungen- und abmeldungen im Freistaat Sachsen

2024

D I 1 - j/24

Zeichenerklärung

- Genau Null oder ggf. zur Sicherstellung der statistischen Geheimhaltung auf Null geändert
- 0 Weniger als die Hälfte von 1 in der letzten besetzten Stelle, jedoch mehr als nichts
- ... Angabe fällt später an
- / Zahlenwert nicht sicher genug
- . Zahlenwert unbekannt oder geheim zu halten
- x Tabellenfach gesperrt, weil Aussage nicht sinnvoll
- () Aussagewert ist eingeschränkt
- p Vorläufige Zahl
- r Berichtigte Zahl
- s Geschätzte Zahl

Allen Rechnungen liegen die ungerundeten Werte zugrunde. In einzelnen Fällen können bei der Summenbildung geringe Abweichungen entstehen, die in Abbildungen und Tabellen auf ab- bzw. aufgerundete Werte zurückzuführen sind.

Impressum

Herausgeber: Statistisches Landesamt des Freistaates Sachsen

Copyright: Statistisches Landesamt des Freistaates Sachsen, Kamenz 2025

Vervielfältigung und Verbreitung, auch auszugsweise, mit Quellenangabe gestattet.

Gewerbeanmeldungen und -abmeldungen im Freistaat Sachsen - Jahr 2024

Inhalt

Tabellen

1. Gewerbeanzeigen seit 1996 nach Grund der Meldung
 - [1.1. Gewerbeanmeldungen seit 1996 nach Grund der Meldung](#)
 - [1.2. Gewerbeabmeldungen seit 1996 nach Grund der Meldung](#)
2. Gewerbeanzeigen nach ausgewählten Merkmalen
 - [2.1. Gewerbeanmeldungen nach ausgewählten Merkmalen](#)
 - [2.2. Gewerbeabmeldungen nach ausgewählten Merkmalen](#)
3. Gewerbeanzeigen nach Wirtschaftsbereichen und Grund der Meldung
 - [3.1. Gewerbeanmeldungen nach Wirtschaftsbereichen und Grund der Meldung](#)
 - [3.2. Gewerbeabmeldungen nach Wirtschaftsbereichen und Grund der Meldung](#)
4. [Neugründungen und vollständige Aufgaben nach Wirtschaftsbereichen und Art der Niederlassung](#)
5. Gewerbeanzeigen nach Kreisfreien Städten und Landkreisen sowie Grund der Meldung
 - [5.1. Gewerbeanmeldungen nach Kreisfreien Städten und Landkreisen sowie Grund der Meldung](#)
 - [5.2. Gewerbeabmeldungen nach Kreisfreien Städten und Landkreisen sowie Grund der Meldung](#)
6. [Neugründungen und vollständige Aufgaben nach Kreisfreien Städten und Landkreisen sowie Art der Niederlassung](#)
7. [Gewerbeanzeigen nach Kreisfreien Städten und Landkreisen sowie Wirtschaftsbereichen](#)
8. Gewerbeanzeigen von Gewerbetreibenden nach Kreisfreien Städten und Landkreisen sowie nach Geschlecht
 - [8.1. Gewerbeanmeldungen von Gewerbetreibenden nach Kreisfreien Städten und Landkreisen sowie nach Geschlecht](#)
 - [8.2. Gewerbeabmeldungen von Gewerbetreibenden nach Kreisfreien Städten und Landkreisen sowie nach Geschlecht](#)

Abbildungen

- [1. Gewerbeanzeigen 2009 bis 2024](#)
- [2. Gewerbeanzeigen 2024 nach Rechtsformen](#)
- [3. Gewerbeanzeigen 2024 nach Kreisfreien Städten und Landkreisen sowie Grund der Meldung](#)
- [4. Gewerbeanzeigen 2024 in den am stärksten besetzten Wirtschaftsbereichen](#)

1. Gewerbeanzeigen seit 1996 nach Grund der Meldung**1.1. Gewerbeanmeldungen seit 1996 nach Grund der Meldung**

Zeitraum	Anmeldungen insgesamt	Veränderung zum Vorjahreszeitraum in %	Anmeldungen darunter Neuerrichtungen zusammen	Anmeldungen darunter Neuerrichtungen darunter Neugründungen	Anmeldungen darunter Neuerrichtungen darunter Umwandlungen
1996	45.337	x	35.675	x	x
1997	45.484	0,3	36.220	x	x
1998	45.582	0,2	36.973	x	x
1999	43.714	-4,1	35.933	x	x
2000	39.433	-9,8	32.355	x	x
2001	37.926	-3,8	31.720	x	x
2002	35.681	-5,9	30.272	x	x
2003	41.952	17,6	37.543	37.313	230
2004	49.171	17,2	43.903	43.564	339
2005	45.386	-7,7	39.990	39.738	252
2006	43.736	-3,6	38.164	37.853	311
2007	39.038	-10,7	33.397	32.981	416
2008	39.526	1,3	33.628	33.398	230
2009	38.630	-2,3	32.663	32.339	324
2010	38.200	-1,1	32.272	31.904	368
2011	36.331	-4,9	30.823	30.548	275
2012	32.364	-10,9	27.072	26.822	250
2013	30.995	-4,2	25.733	25.489	244
2014	30.073	-3,0	24.598	24.354	244
2015	29.652	-1,4	24.272	24.044	228
2016	28.177	-5,0	22.894	22.704	190
2017	27.095	-3,8	22.363	22.168	195
2018	26.741	-1,3	22.093	21.752	341
2019	26.736	0,0	22.153	21.986	167
2020	25.728	-3,8	21.166	20.966	200
2021	26.396	2,6	21.730	21.474	256
2022	26.163	-0,9	21.580	21.319	261
2023	26.445	1,1	21.979	21.809	170
1. Quartal 2023	7.389	1,8	6.145	6.110	35
2. Quartal 2023	6.520	-3,6	5.504	5.473	31
1. Halbjahr 2023	13.909	-0,8	11.649	11.583	66
3. Quartal 2023	6.475	6,5	5.424	5.365	59
4. Quartal 2023	6.061	-0,1	4.906	4.861	45
2. Halbjahr 2023	12.536	3,2	10.330	10.226	104
2024	26.484	0,1	22.087	21.918	169
Januar 2024	2.647	0,4	2.172	2.163	9
Februar 2024	2.480	6,9	2.044	2.038	6
März 2024	2.185	-10,2	1.832	1.825	7
April 2024	2.199	8,6	1.869	1.865	4
Mai 2024	2.050	-6,4	1.743	1.738	5
Juni 2024	2.046	-11,3	1.721	1.711	10
Juli 2024	2.155	6,3	1.797	1.783	14
August 2024	2.324	-1,2	1.957	1.926	31
September 2024	2.231	6,5	1.861	1.829	32
Oktober 2024	2.143	9,6	1.829	1.798	31
November 2024	2.109	-4,9	1.740	1.728	12
Dezember 2024	1.915	1,4	1.522	1.514	8
1. Quartal 2024	7.312	-1,0	6.048	6.026	22
2. Quartal 2024	6.295	-3,5	5.333	5.314	19
1. Halbjahr 2024	13.607	-2,2	11.381	11.340	41
3. Quartal 2024	6.710	3,6	5.615	5.538	77
4. Quartal 2024	6.167	1,7	5.091	5.040	51
2. Halbjahr 2024	12.877	2,7	10.706	10.578	128

Ergebnisse der Gewerbeanzeigenstatistik werden ab 2006 ohne Automatenaufsteller und Reisegewerbe und ab 2017 ohne Reisegewerbe dargestellt.

[Zeichenerklärung](#)

Anmeldungen darunter Zuzüge	Sonstige Anmeldungen zusammen	Sonstige Anmeldungen darunter Rechtsformwechsel	Sonstige Anmeldungen darunter Gesellschaftereintritt	Sonstige Anmeldungen darunter Erbfolge/Kauf/Pacht
2.826	6.836	x	x	x
2.780	6.484	x	x	x
2.367	6.242	x	x	x
2.004	5.777	x	x	x
1.742	5.336	x	x	x
1.520	4.686	x	x	x
1.069	4.340	x	x	x
1.876	2.533	437	94	2.002
2.424	2.844	673	141	2.030
2.592	2.804	680	169	1.955
2.851	2.721	622	223	1.876
2.988	2.653	630	173	1.850
3.300	2.598	644	177	1.777
3.255	2.712	886	221	1.605
3.410	2.518	702	151	1.665
3.409	2.099	508	163	1.428
3.272	2.020	467	153	1.400
3.231	2.031	462	149	1.420
3.303	2.172	564	159	1.449
3.306	2.074	450	156	1.468
3.273	2.010	469	190	1.351
2.979	1.753	333	190	1.230
2.970	1.678	334	213	1.131
2.795	1.788	368	160	1.260
2.809	1.753	406	147	1.200
2.681	1.985	538	213	1.234
2.561	2.022	532	201	1.289
2.746	1.720	348	131	1.241
787	457	102	34	321
656	360	53	40	267
1.443	817	155	74	588
652	399	105	28	266
651	504	88	29	387
1.303	903	193	57	653
2.593	1.804	325	112	1.367
275	200	58	15	127
247	189	28	14	147
193	160	34	10	116
211	119	17	11	91
191	116	16	7	93
204	121	12	14	95
243	115	11	5	99
241	126	32	5	89
229	141	32	8	101
178	136	22	7	107
198	171	32	7	132
183	210	31	9	170
715	549	120	39	390
606	356	45	32	279
1.321	905	165	71	669
713	382	75	18	289
559	517	85	23	409
1.272	899	160	41	698

1. Gewerbeanzeigen seit 1996 nach Grund der Meldung**1.2. Gewerbeabmeldungen seit 1996 nach Grund der Meldung**

Zeitraum	Abmeldungen insgesamt	Veränderung zum Vorjahreszeitraum in %	Abmeldungen darunter Aufgaben zusammen	Abmeldungen darunter Aufgaben darunter vollständige Aufgaben	Abmeldungen darunter Aufgaben darunter Umwandlungen
1996	36.167	x	26.941	x	x
1997	36.995	2,3	27.992	x	x
1998	38.819	4,9	30.722	x	x
1999	37.968	-2,2	30.775	x	x
2000	36.981	-2,6	30.319	x	x
2001	36.090	-2,4	30.186	x	x
2002	34.931	-3,2	29.577	x	x
2003	32.600	-6,7	27.999	27.783	216
2004	32.630	0,1	27.286	26.933	353
2005	35.776	9,6	30.381	30.084	297
2006	35.256	-1,5	29.801	29.433	368
2007	34.965	-0,8	29.248	28.810	438
2008	36.696	5,0	30.723	30.448	275
2009	35.094	-4,4	28.925	28.585	340
2010	34.661	-1,2	28.508	28.111	397
2011	33.220	-4,2	27.526	27.195	331
2012	32.611	-1,8	27.062	26.773	289
2013	31.059	-4,8	25.577	25.258	319
2014	30.677	-1,2	25.112	24.810	302
2015	30.604	-0,2	25.292	25.003	289
2016	29.771	-2,7	24.515	24.275	240
2017	28.845	-3,1	23.969	23.711	258
2018	28.663	-0,6	23.834	23.410	424
2019	27.733	-3,2	22.870	22.610	260
2020	24.787	-10,6	19.971	19.680	291
2021	23.390	-5,6	18.484	18.159	325
2022	24.164	3,3	19.522	19.148	374
2023	25.291	4,7	20.662	20.414	248
1. Quartal 2023	7.068	5,4	5.759	5.697	62
2. Quartal 2023	5.436	0,4	4.427	4.388	39
1. Halbjahr 2023	12.504	3,2	10.186	10.085	101
3. Quartal 2023	5.516	9,7	4.476	4.391	85
4. Quartal 2023	7.271	3,6	6.000	5.938	62
2. Halbjahr 2023	12.787	6,2	10.476	10.329	147
2024	25.257	-0,1	20.730	20.478	252
Januar 2024	2.748	-7,0	2.216	2.209	7
Februar 2024	2.261	14,4	1.849	1.838	11
März 2024	1.875	-12,2	1.508	1.497	11
April 2024	1.933	18,4	1.584	1.574	10
Mai 2024	1.700	-5,0	1.383	1.362	21
Juni 2024	1.750	-13,1	1.415	1.401	14
Juli 2024	1.839	3,1	1.500	1.472	28
August 2024	1.795	-6,9	1.432	1.408	24
September 2024	1.912	5,9	1.522	1.472	50
Oktober 2024	2.020	15,8	1.712	1.673	39
November 2024	2.289	-7,0	1.885	1.864	21
Dezember 2024	3.135	2,3	2.724	2.708	16
1. Quartal 2024	6.884	-2,6	5.573	5.544	29
2. Quartal 2024	5.383	-1,0	4.382	4.337	45
1. Halbjahr 2024	12.267	-1,9	9.955	9.881	74
3. Quartal 2024	5.546	0,5	4.454	4.352	102
4. Quartal 2024	7.444	2,4	6.321	6.245	76
2. Halbjahr 2024	12.990	1,6	10.775	10.597	178

Ergebnisse der Gewerbeanzeigenstatistik werden ab 2006 ohne Automatenaufsteller und Reisegewerbe und ab 2017 ohne Reisegewerbe dargestellt.

[Zeichenerklärung](#)

Abmeldungen darunter Fortzüge	Sonstige Abmeldungen zusammen	Sonstige Abmeldungen darunter Rechtsformwechsel	Sonstige Abmeldungen darunter Gesellschafteraustritt	Sonstige Abmeldungen darunter Erbfolge/Verkauf/Verpachtung
3.141	6.085	x	x	x
3.240	5.763	x	x	x
2.850	5.247	x	x	x
2.344	4.849	x	x	x
2.225	4.437	x	x	x
2.145	3.759	x	x	x
1.767	3.587	x	x	x
2.209	2.392	607	392	1.393
2.830	2.514	726	367	1.421
3.013	2.382	828	323	1.231
3.105	2.350	768	347	1.235
3.341	2.376	751	324	1.301
3.646	2.327	746	378	1.203
3.603	2.566	1.060	359	1.147
3.759	2.394	804	379	1.211
3.706	1.988	598	306	1.084
3.526	2.023	594	332	1.097
3.435	2.047	528	438	1.081
3.363	2.202	630	403	1.169
3.244	2.068	549	352	1.167
3.164	2.092	558	438	1.096
3.010	1.866	422	366	1.078
2.991	1.838	410	408	1.020
2.907	1.956	477	336	1.143
3.028	1.788	492	262	1.034
2.929	1.977	619	270	1.088
2.597	2.045	599	349	1.097
2.796	1.833	400	328	1.105
769	540	122	130	288
669	340	58	68	214
1.438	880	180	198	502
680	360	106	58	196
678	593	114	72	407
1.358	953	220	130	603
2.766	1.761	389	240	1.132
315	217	69	32	116
267	145	37	29	79
214	153	38	12	103
232	117	25	18	74
211	106	17	11	78
226	109	15	16	78
232	107	23	11	73
239	124	34	16	74
235	155	30	25	100
189	119	29	16	74
215	189	37	24	128
191	220	35	30	155
796	515	144	73	298
669	332	57	45	230
1.465	847	201	118	528
706	386	87	52	247
595	528	101	70	357
1.301	914	188	122	604

2. Gewerbeanzeigen nach ausgewählten Merkmalen**2.1. Gewerbebeanmeldungen nach ausgewählten Merkmalen**

Jahr 2024

Gliederung	Merkmal	Anmeldungen insgesamt	Veränderung zu 2023 in %	Anmeldungen darunter Neuerrichtungen zusammen	Anmeldungen darunter Neuerrichtungen darunter Neugründungen
Anmeldungen	Insgesamt	26.484	0,1	22.087	21.918
Niederlassungsart	Hauptniederlassung	23.947	-0,1	20.126	20.075
Niederlassungsart	Zweigniederlassung	472	13,2	335	322
Niederlassungsart	Unselbstständige Zweigstelle	2.065	0,0	1.626	1.521
Rechtsform	Einzelunternehmen	20.793	0,7	17.810	17.799
Rechtsform	Offene Handelsgesellschaft	56	-21,1	36	35
Rechtsform	Kommanditgesellschaft	30	-21,1	20	19
Rechtsform	GmbH & Co. KG	384	-14,3	282	264
Rechtsform	Gesellschaft des bürgerlichen Rechts (GbR)	1.120	-5,6	873	872
Rechtsform	Aktiengesellschaft	72	56,5	49	33
Rechtsform	Gesellschaft mit beschränkter Haftung zusammen	3.847	0,0	2.883	2.770
Rechtsform	GmbH ohne Unternehmergeellschaft (haftungsbeschränkt)	3.198	0,2	2.338	2.227
Rechtsform	Unternehmergeellschaft (haftungsbeschränkt)	649	-1,1	545	543
Rechtsform	Genossenschaft	32	100,0	27	27
Rechtsform	Eingetragener Verein	42	55,6	35	35
Rechtsform	Sonstige Rechtsformen ¹⁾	108	-	72	64
Einzelunternehmen nach Geschlecht	weiblich	7.795	4,7	6.774	6.772
Einzelunternehmen nach Geschlecht	männlich	12.998	-1,6	11.036	11.027
Einzelunternehmen nach Staatsangehörigkeit	deutsch	16.321	-0,3	13.834	13.825
Einzelunternehmen nach Staatsangehörigkeit	polnisch	796	-16,2	776	776
Einzelunternehmen nach Staatsangehörigkeit	ukrainisch	545	57,5	522	522
Einzelunternehmen nach Staatsangehörigkeit	rumänisch	524	-7,6	467	467
Einzelunternehmen nach Staatsangehörigkeit	syrisch	460	6,5	405	405
Einzelunternehmen nach Staatsangehörigkeit	türkisch	238	9,2	169	169
Einzelunternehmen nach Staatsangehörigkeit	vietnamesisch	227	22,0	164	164
Einzelunternehmen nach Staatsangehörigkeit	lettisch	134	35,4	132	132
Einzelunternehmen nach Staatsangehörigkeit	afghanisch	120	0,8	100	98

1) Beispielsweise Private Company Limited by Shares (Ltd) und sonstige ausländische Rechtsformen.

Ergebnisse der Gewerbeanzeigenstatistik werden ohne Reisegewerbe dargestellt.

[Zeichenerklärung](#)

Anmeldungen darunter Neuerrichtungen darunter Umwandlungen	Anmeldungen darunter Zuzüge	Sonstige Anmeldungen zusammen	Sonstige Anmeldungen darunter Rechtsformwechsel	Sonstige Anmeldungen darunter Gesellschaftereintritt	Sonstige Anmeldungen darunter Erbfolge/Kauf/Pacht
169	2.593	1.804	325	112	1.367
51	2.537	1.284	237	110	937
13	13	124	15	1	108
105	43	396	73	1	322
11	1.950	1.033	65	x	968
1	5	15	6	2	7
1	4	6	4	2	-
18	30	72	36	5	31
1	70	177	32	103	42
16	4	19	8	x	11
113	524	440	142	x	298
111	462	398	129	x	269
2	62	42	13	x	29
-	2	3	1	x	2
-	1	6	-	x	6
8	3	33	31	-	2
2	705	316	10	x	306
9	1.245	717	55	x	662
9	1.769	718	54	x	664
-	20	-	-	x	-
-	21	2	-	x	2
-	50	7	4	x	3
-	7	48	4	x	44
-	3	66	1	x	65
-	3	60	-	x	60
-	1	1	-	x	1
2	1	19	1	x	18

2. Gewerbeanzeigen nach ausgewählten Merkmalen**2.2. Gewerbeabmeldungen nach ausgewählten Merkmalen**

Jahr 2024

Gliederung	Merkmal	Abmeldungen insgesamt	Veränderung zu 2023 in %	Abmeldungen darunter Aufgaben zusammen	Abmeldungen darunter Aufgaben darunter vollständige Aufgaben
Abmeldungen	Insgesamt	25.257	-0,1	20.730	20.478
Niederlassungsart	Hauptniederlassung	22.826	0,0	18.795	18.650
Niederlassungsart	Zweigniederlassung	467	-2,9	354	341
Niederlassungsart	Unselbstständige Zweigstelle	1.964	-0,5	1.581	1.487
Rechtsform	Einzelunternehmen	20.587	-0,2	17.395	17.361
Rechtsform	Offene Handelsgesellschaft	45	-40,0	22	22
Rechtsform	Kommanditgesellschaft	42	7,7	30	30
Rechtsform	GmbH & Co. KG	377	-18,9	283	257
Rechtsform	Gesellschaft des bürgerlichen Rechts (GbR)	1.328	8,9	906	902
Rechtsform	Aktiengesellschaft	102	75,9	73	66
Rechtsform	Gesellschaft mit beschränkter Haftung zusammen	2.656	-0,5	1.917	1.740
Rechtsform	GmbH ohne Unternehmergeellschaft (haftungsbeschränkt)	2.264	0,3	1.603	1.432
Rechtsform	Unternehmergeellschaft (haftungsbeschränkt)	392	-4,9	314	308
Rechtsform	Genossenschaft	30	-37,5	24	24
Rechtsform	Eingetragener Verein	24	9,1	20	20
Rechtsform	Sonstige Rechtsformen ¹⁾	66	-9,6	60	66
Einzelunternehmen nach Geschlecht	weiblich	6.800	-0,9	5.728	5.722
Einzelunternehmen nach Geschlecht	männlich	13.787	0,2	11.667	11.639
Einzelunternehmen nach Staatsangehörigkeit	deutsch	16.940	-0,9	14.202	14.172
Einzelunternehmen nach Staatsangehörigkeit	polnisch	1.062	-2,9	1.012	1.012
Einzelunternehmen nach Staatsangehörigkeit	ukrainisch	161	54,8	138	138
Einzelunternehmen nach Staatsangehörigkeit	rumänisch	438	-3,3	394	393
Einzelunternehmen nach Staatsangehörigkeit	syrisch	331	10,0	283	283
Einzelunternehmen nach Staatsangehörigkeit	türkisch	188	2,2	124	124
Einzelunternehmen nach Staatsangehörigkeit	vietnamesisch	178	-2,7	137	135
Einzelunternehmen nach Staatsangehörigkeit	lettisch	112	24,4	109	109
Einzelunternehmen nach Staatsangehörigkeit	afghanisch	70	14,8	54	54

1) Beispielsweise Private Company Limited by Shares (Ltd) und sonstige ausländische Rechtsformen.
 Ergebnisse der Gewerbeanzeigenstatistik werden ohne Reisegewerbe dargestellt.

[Zeichenerklärung](#)

Abmeldungen darunter Aufgaben darunter Umwandlungen	Abmeldungen darunter Fortzüge	Sonstige Abmeldungen zusammen	Sonstige Abmeldungen darunter Rechtsformwechsel	Sonstige Abmeldungen darunter Gesellschafteraustritt	Sonstige Abmeldungen darunter Erbfolge/Verkauf/Verpachtung
252	2.766	1.761	389	240	1.132
145	2.661	1.370	294	223	853
13	23	90	15	5	70
94	82	301	80	12	209
34	2.070	1.122	196	x	926
-	3	20	7	7	6
-	3	9	3	4	2
26	35	59	29	6	24
4	87	335	73	222	40
7	6	23	10	x	13
177	556	183	68	x	115
171	496	165	58	x	107
6	60	18	10	x	8
-	3	3	2	x	1
-	1	3	-	x	3
4	2	4	1	1	2
6	751	321	45	x	276
28	1.319	801	151	x	650
30	1.856	882	185	x	697
-	47	3	-	x	3
-	21	2	1	x	1
1	40	4	-	x	4
-	7	41	3	x	38
-	3	61	2	x	59
2	4	37	-	x	37
-	2	1	-	x	1
-	2	14	-	x	14

3. Gewerbeanzeigen nach Wirtschaftsbereichen und Grund der Meldung

3.1. Gewerbeanmeldungen nach Wirtschaftsbereichen und Grund der Meldung

Jahr 2024

Wirtschafts- zweig- klassifikation	Wirtschaftliche Gliederung	Anmeldungen insgesamt	Veränderung zu 2023 in %	Anmeldungen darunter Neuerrichtungen zusammen	Anmeldungen darunter Neuerrichtungen darunter Neugründungen	Anmeldungen darunter Neuerrichtungen darunter Umwandlungen	Anmeldungen darunter Zuzüge	Sonstige Anmeldungen zusammen
A	Land- und Forstwirtschaft, Fischerei	183	-19,4	160	160	-	16	7
B	Bergbau und Gewinnung von Steinen und Erden	4	100,0	2	2	-	1	1
C	Verarbeitendes Gewerbe	1.419	18,8	1.130	1.117	13	162	127
10	Herstellung von Nahrungs- und Futtermitteln	117	4,5	74	73	1	11	32
25	Herstellung von Metallerzeugnissen	140	-9,7	103	103	-	24	13
D	Energieversorgung	293	-29,9	249	245	4	20	24
E	Wasserversorgung; Abwasser- und Abfallentsorgung und Beseitigung von Umweltverschmutzungen	39	2,6	26	23	3	5	8
F	Baugewerbe	2.567	-10,5	2.197	2.189	8	263	107
43	Vorbereitende Baustellenarbeiten, Bauinstallation und sonstiges Ausbaugewerbe	2.456	-11,4	2.114	2.109	5	243	99
G	Handel; Instandhaltung und Reparatur von Kfz	5.687	-5,9	4.732	4.685	47	416	539
45	Handel mit Kraftfahrzeugen; Instandhaltung und Reparatur von Kfz	602	2,0	480	474	6	66	56
46	Großhandel (ohne Handel mit Kfz)	511	-5,2	404	388	16	77	30
47	Einzelhandel (ohne Handel mit Kfz)	4.574	-7,0	3.848	3.823	25	273	453
H	Verkehr und Lagerei	637	5,1	532	522	10	62	43
I	Gastgewerbe	2.217	9,7	1.629	1.606	23	49	539
55	Beherbergung	303	1,7	231	229	2	12	60
56	Gastronomie	1.914	11,1	1.398	1.377	21	37	479
J	Information und Kommunikation	1.343	8,7	1.143	1.136	7	178	22
62	Erbringung von Dienstleistungen der Informationstechnologie	721	7,8	591	585	6	118	12
63	Informationsdienstleistungen	197	40,7	173	173	-	21	3
K	Erbringung von Finanz- und Versicherungsdienstleistungen	978	10,9	736	732	4	217	25
L	Grundstücks- und Wohnungswesen	592	0,9	435	429	6	118	39
M	Erbringung von freiberuflichen, wissenschaftlichen und technischen Dienstleistungen	2.610	4,3	2.222	2.210	12	351	37
73	Werbung und Marktforschung	847	10,7	761	761	-	78	8
N	Erbringung von sonstigen wirtschaftlichen Dienstleistungen	3.545	0,5	3.103	3.089	14	357	85
78	Vermittlung und Überlassung von Arbeitskräften	108	-21,2	92	90	2	9	7
81	Gebäudebetreuung; Garten- und Landschaftsbau	1.611	6,8	1.439	1.434	5	152	20
P	Erziehung und Unterricht	773	9,5	695	693	2	58	20
Q	Gesundheits- und Sozialwesen	519	-3,4	448	434	14	45	26
R	Kunst, Unterhaltung und Erholung	796	-5,0	673	673	-	93	30
S	Erbringung von sonstigen Dienstleistungen	2.282	3,2	1.975	1.973	2	182	125
A-N, P-S	Insgesamt	26.484	0,1	22.087	21.918	169	2.593	1.804

Ergebnisse der Gewerbeanzeigenstatistik werden ohne Reisegewerbe dargestellt.

[Zeichenerklärung](#)

Sonstige Anmeldungen darunter Rechtsformwechsel	Sonstige Anmeldungen darunter Gesellschaftereintritt	Sonstige Anmeldungen darunter Erbfolge/Kauf/Pacht
-	2	5
-	-	1
37	6	84
6	-	26
3	-	10
1	9	14
5	-	3
32	20	55
29	20	50
93	22	424
10	6	40
13	2	15
70	14	369
9	2	32
31	17	491
4	2	54
27	15	437
9	4	9
6	1	5
2	1	-
15	3	7
14	7	18
23	6	8
5	1	2
22	6	57
3	-	4
4	1	15
5	4	11
10	-	16
8	4	18
11	-	114
325	112	1.367

3. Gewerbeanzeigen nach Wirtschaftsbereichen und Grund der Meldung

3.2. Gewerbeabmeldungen nach Wirtschaftsbereichen und Grund der Meldung

Jahr 2024

Wirtschafts- zweig- klassifikation	Wirtschaftliche Gliederung	Abmeldungen insgesamt	Veränderung zu 2023 in %	Abmeldungen darunter Aufgaben zusammen	Abmeldungen darunter Aufgaben darunter vollständige Aufgaben	Abmeldungen darunter Aufgaben darunter Umwandlungen	Abmeldungen darunter Fortzüge	Sonstige Abmeldungen zusammen
A	Land- und Forstwirtschaft, Fischerei	162	1,3	139	139	-	15	8
B	Bergbau und Gewinnung von Steinen und Erden	4	33,3	2	2	-	1	1
C	Verarbeitendes Gewerbe	1.410	5,0	1.098	1.066	32	176	136
10	Herstellung von Nahrungs- und Futtermitteln	152	-8,4	123	120	3	6	23
25	Herstellung von Metallerzeugnissen	199	-10,0	155	152	3	25	19
D	Energieversorgung	219	-34,4	179	169	10	21	19
E	Wasserversorgung; Abwasser- und Abfallentsorgung und Beseitigung von Umweltverschmutzungen	36	-40,0	23	17	6	8	5
F	Baugewerbe	3.584	-1,1	3.142	3.127	15	317	125
43	Vorbereitende Baustellenarbeiten, Bauinstallation und sonstiges Ausbaugewerbe	3.438	-1,1	3.027	3.015	12	295	116
G	Handel; Instandhaltung und Reparatur von Kfz	5.804	0,0	4.811	4.750	61	482	511
45	Handel mit Kraftfahrzeugen; Instandhaltung und Reparatur von Kfz	595	-1,2	461	454	7	71	63
46	Großhandel (ohne Handel mit Kfz)	738	7,3	612	592	20	88	38
47	Einzelhandel (ohne Handel mit Kfz)	4.471	-1,0	3.738	3.704	34	323	410
H	Verkehr und Lagerei	734	-6,3	623	608	15	70	41
I	Gastgewerbe	2.023	-0,1	1.536	1.509	27	48	439
55	Beherbergung	295	5,7	241	239	2	1	53
56	Gastronomie	1.728	-1,0	1.295	1.270	25	47	386
J	Information und Kommunikation	984	13,5	760	745	15	191	33
62	Erbringung von Dienstleistungen der Informationstechnologie	546	6,8	411	399	12	113	22
63	Informationsdienstleistungen	150	30,4	121	120	1	25	4
K	Erbringung von Finanz- und Versicherungsdienstleistungen	1.014	4,3	775	765	10	206	33
L	Grundstücks- und Wohnungswesen	557	3,1	392	380	12	132	33
M	Erbringung von freiberuflichen, wissenschaftlichen und technischen Dienstleistungen	1.993	6,9	1.601	1.575	26	337	55
73	Werbung und Marktforschung	616	14,5	521	520	1	77	18
N	Erbringung von sonstigen wirtschaftlichen Dienstleistungen	3.323	3,0	2.839	2.822	17	374	110
78	Vermittlung und Überlassung von Arbeitskräften	135	-2,2	114	110	4	14	7
81	Gebäudebetreuung; Garten- und Landschaftsbau	1.553	3,1	1.364	1.358	6	158	31
P	Erziehung und Unterricht	482	9,5	391	390	1	65	26
Q	Gesundheits- und Sozialwesen	446	-21,6	386	384	2	39	21
R	Kunst, Unterhaltung und Erholung	575	-3,4	462	461	1	76	37
S	Erbringung von sonstigen Dienstleistungen	1.907	-8,3	1.571	1.569	2	208	128
A-N, P-S	Insgesamt	25.257	-0,1	20.730	20.478	252	2.766	1.761

Ergebnisse der Gewerbeanzeigenstatistik werden ohne Reisegewerbe dargestellt.

[Zeichenerklärung](#)

Sonstige Abmeldungen darunter Rechtsformwechsel	Sonstige Abmeldungen darunter Gesellschafteraustritt	Sonstige Abmeldungen darunter Erbfolge/Verkauf/Verpachtung
2	3	3
-	-	1
38	19	79
4	3	16
7	-	12
1	5	13
2	1	2
33	32	60
31	31	54
115	57	339
11	14	38
21	3	14
83	40	287
9	2	30
33	45	361
6	6	41
27	39	320
15	7	11
10	4	8
3	-	1
20	3	10
17	7	9
27	15	13
7	8	3
35	26	49
1	1	5
10	4	17
12	4	10
12	1	8
3	8	26
15	5	108
389	240	1.132

4. Neugründungen und vollständige Aufgaben nach Wirtschaftsbereichen und Art der Niederlassung

Jahr 2024

Wirtschafts- zweig- klassifikation WZ 2008	Wirtschaftliche Gliederung	Neugründungen insgesamt	Neugründungen Veränderung zu 2023 in %	Neugründungen darunter Betriebsgründungen zusammen	Betriebsgründungen einer Hauptniederlassung	Betriebsgründungen einer Zweigniederlassung/unsel- bstständigen Zweigstelle	Neugründungen darunter sonstige Neugründungen zusammen	Sonstige Neugründungen darunter im Nebenerwerb	Vollständige Aufgaben insgesamt	Vollständige Aufgaben Veränderung zu 2023 in %
A	Land- und Forstwirtschaft, Fischerei	160	-16,2	21	18	3	139	101	139	6,1
B	Bergbau und Gewinnung von Steinen und Erden	2	100,0	2	-	2	-	-	2	-
C	Verarbeitendes Gewerbe	1.117	25,5	291	196	95	826	653	1.066	5,9
10	Herstellung von Nahrungs- und Futtermitteln	73	4,3	29	15	14	44	31	120	-2,4
25	Herstellung von Metallserzeugnissen	103	-6,4	45	32	13	58	35	152	-6,7
D	Energieversorgung	245	-33,4	143	123	20	102	84	169	-31,6
E	Wasserversorgung; Abwasser- und Abfallentsorgung und Beseitigung von Umweltverschmutzungen	23	27,8	14	6	8	9	4	17	-55,3
F	Baugewerbe	2.189	-8,8	395	339	56	1.794	394	3.127	0,1
43	Vorbereitende Baustellenarbeiten, Bauinstallation und sonstiges Ausbaugewerbe	2.109	-9,4	341	301	40	1.768	385	3.015	0,1
G	Handel; Instandhaltung und Reparatur von Kfz	4.685	-7,0	1.118	522	596	3.567	2.706	4.750	0,1
45	Handel mit Kraftfahrzeugen; Instandhaltung und Reparatur von Kfz	474	1,9	146	73	73	328	197	454	-4,6
46	Großhandel (ohne Handel mit Kfz)	388	-5,4	129	80	49	259	159	592	7,1
47	Einzelhandel (ohne Handel mit Kfz)	3.823	-8,2	843	369	474	2.980	2.350	3.704	-0,3
H	Verkehr und Lagerei	522	10,8	168	89	79	354	193	608	-5,1
I	Gastgewerbe	1.606	10,5	819	490	329	787	371	1.509	-0,3
55	Beherbergung	229	0,9	67	41	26	162	128	239	18,3
56	Gastronomie	1.377	12,3	752	449	303	625	243	1.270	-3,2
J	Information und Kommunikation	1.136	8,9	213	160	53	923	758	745	14,6
62	Erbringung von Dienstleistungen der Informationstechnologie	585	6,4	159	119	40	426	328	399	3,4
63	Informationsdienstleistungen	173	39,5	22	18	4	151	122	120	33,3
K	Erbringung von Finanz- und Versicherungsdienstleistungen	732	5,9	217	150	67	515	271	765	-
L	Grundstücks- und Wohnungswesen	429	-1,4	242	208	34	187	121	380	-5,0
M	Erbringung von freiberuflichen, wissenschaftlichen und technischen Dienstleistungen	2.210	5,1	480	343	137	1.730	1.363	1.575	8,0
73	Werbung und Marktforschung	761	12,9	49	40	9	712	595	520	16,6
N	Erbringung von sonstigen wirtschaftlichen Dienstleistungen	3.089	2,5	418	298	120	2.671	1.923	2.822	5,8
78	Vermittlung und Überlassung von Arbeitskräften	90	-5,3	58	27	31	32	18	110	17,0
81	Gebäudebetreuung; Garten- und Landschaftsbau	1.434	9,7	137	117	20	1.297	862	1.358	6,3
P	Erziehung und Unterricht	693	13,4	117	52	65	576	459	390	16,4
Q	Gesundheits- und Sozialwesen	434	-6,1	102	73	29	332	230	384	-21,1
R	Kunst, Unterhaltung und Erholung	673	-2,3	109	61	48	564	471	461	4,5
S	Erbringung von sonstigen Dienstleistungen	1.973	2,2	333	231	102	1.640	1.169	1.569	-10,9
A-N, P-S	Insgesamt	21.918	0,5	5.202	3.359	1.843	16.716	11.271	20.478	0,3

Ergebnisse der Gewerbeanzeigenstatistik werden ohne Reisegewerbe dargestellt.

[Zeichenerklärung](#)

Vollständige Aufgaben darunter Betriebsaufgaben zusammen	Betriebsaufgaben einer Hauptniederlassung	Betriebsaufgaben einer Zweigniederlassung/ unselbstständigen Zweigstelle	Betriebsaufgaben darunter sonstige Stilllegungen zusammen	Sonstige Stilllegungen darunter im Nebenerwerb
23	18	5	116	78
2	1	1	-	-
314	229	85	752	397
59	48	11	61	22
49	41	8	103	25
34	30	4	135	99
9	6	3	8	1
461	416	45	2.666	456
395	359	36	2.620	446
1.410	658	752	3.340	1.968
123	79	44	331	162
174	101	73	418	185
1.113	478	635	2.591	1.621
172	115	57	436	198
740	474	266	769	245
77	54	23	162	91
663	420	243	607	154
158	105	53	587	416
95	62	33	304	195
15	11	4	105	77
140	79	61	625	240
175	102	73	205	82
280	204	76	1.295	833
34	29	5	486	335
400	264	136	2.422	1.408
80	29	51	30	16
151	132	19	1.207	625
74	28	46	316	216
67	31	36	317	160
81	48	33	380	252
229	133	96	1.340	819
4.769	2.941	1.828	15.709	7.868

5. Gewerbeanzeigen nach Kreisfreien Städten und Landkreisen sowie Grund der Meldung

5.1. Gewerbeanmeldungen nach Kreisfreien Städten und Landkreisen sowie Grund der Meldung

Jahr 2024

Kreisfreie Stadt Landkreis Land	Anmeldungen insgesamt	Veränderung zu 2023 in %	Anmeldungen darunter Neuerrichtungen zusammen	Anmeldungen darunter Neuerrichtungen darunter Neugründungen	Anmeldungen darunter Neuerrichtungen darunter Umwandlungen	Anmeldungen darunter Zuzüge	Sonstige Anmeldungen zusammen	Sonstige Anmeldungen darunter Rechtsformwechsel	Sonstige Anmeldungen darunter Gesellschaftereintritt	Sonstige Anmeldungen darunter Erbfolge/Kauf/Pacht
Chemnitz, Stadt	1.922	10,5	1.647	1.622	25	110	165	31	4	130
Erzgebirgskreis	1.600	3,6	1.271	1.267	4	187	142	21	11	110
Mittelsachsen	1.662	-1,5	1.324	1.311	13	200	138	23	5	110
Vogtlandkreis	1.253	5,2	1.013	1.004	9	116	124	18	10	96
Zwickau	1.740	8,8	1.391	1.381	10	201	148	31	2	115
Dresden, Stadt	3.949	0,0	3.491	3.460	31	250	208	38	40	130
Bautzen	1.608	3,3	1.282	1.268	14	188	138	29	7	102
Görlitz	1.886	-10,4	1.633	1.626	7	146	107	15	2	90
Meißen	1.391	-3,7	1.055	1.047	8	196	140	22	9	109
Sächsische Schweiz- Osterzgebirge	1.559	1,7	1.211	1.200	11	233	115	32	2	81
Leipzig, Stadt	5.158	-2,0	4.638	4.617	21	325	195	33	12	150
Leipzig	1.645	-1,8	1.238	1.229	9	285	122	18	3	101
Nordsachsen	1.111	-3,8	893	886	7	156	62	14	5	43
Sachsen	26.484	0,1	22.087	21.918	169	2.593	1.804	325	112	1.367

5.2. Gewerbeabmeldungen nach Kreisfreien Städten und Landkreisen sowie Grund der Meldung

Jahr 2024

Kreisfreie Stadt Landkreis Land	Abmeldungen insgesamt	Veränderung zu 2023 in %	Abmeldungen darunter Aufgaben zusammen	Abmeldungen darunter Aufgaben darunter vollständige Aufgaben	Abmeldungen darunter Aufgaben darunter Umwandlungen	Abmeldungen darunter Fortzüge	Sonstige Abmeldungen zusammen	Sonstige Abmeldungen darunter Rechtsformwechsel	Sonstige Abmeldungen darunter Gesellschafteraustritt	Sonstige Abmeldungen darunter Erbfolge/Verkauf/Verpachtung
Chemnitz, Stadt	1.715	-3,7	1.413	1.386	27	151	151	33	8	110
Erzgebirgskreis	1.767	5,4	1.442	1.431	11	186	139	28	21	90
Mittelsachsen	1.716	3,6	1.408	1.397	11	205	103	32	6	65
Vogtlandkreis	1.311	9,6	1.051	1.036	15	134	126	18	21	87
Zwickau	1.649	-2,9	1.329	1.317	12	194	126	35	8	83
Dresden, Stadt	3.590	0,5	2.985	2.917	68	398	207	49	68	90
Bautzen	1.597	-0,4	1.299	1.279	20	186	112	23	12	77
Görlitz	2.174	-4,4	1.912	1.905	7	160	102	15	6	81
Meißen	1.234	-11,7	971	955	16	146	117	25	12	80
Sächsische Schweiz- Osterzgebirge	1.518	0,9	1.251	1.235	16	166	101	30	10	61
Leipzig, Stadt	4.412	2,3	3.600	3.568	32	494	318	68	51	199
Leipzig	1.476	-1,9	1.172	1.162	10	200	104	21	10	73
Nordsachsen	1.098	-1,6	897	890	7	146	55	12	7	36
Sachsen	25.257	-0,1	20.730	20.478	252	2.766	1.761	389	240	1.132

Ergebnisse der Gewerbeanzeigenstatistik werden ohne Reisegewerbe dargestellt.

[Zeichenerklärung](#)

6. Neugründungen und vollständige Aufgaben nach Kreisfreien Städten und Landkreisen sowie Art der Niederlassung

Jahr 2024

Kreisfreie Stadt Landkreis Land	Neugründungen insgesamt	Neugründungen Veränderung zu 2023 in %	Neugründungen darunter Betriebsgründungen zusammen	Betriebsgründungen einer Hauptniederlassung	Betriebsgründungen einer Zweigniederlassung /unselbstständigen Zweigstelle	Neugründungen darunter sonstige Neugründungen zusammen	Sonstige Neugründungen darunter im Nebenerwerb	Vollständige Aufgaben insgesamt	Vollständige Aufgaben Veränderung zu 2023 in %
Chemnitz, Stadt	1.622	11,2	380	224	156	1.242	841	1.386	-2,8
Erzgebirgskreis	1.267	5,9	278	184	94	989	709	1.431	5,5
Mittelsachsen	1.311	0,3	319	198	121	992	676	1.397	7,0
Vogtlandkreis	1.004	5,1	222	156	66	782	512	1.036	4,9
Zwickau	1.381	10,2	306	212	94	1.075	828	1.317	-4,6
Dresden, Stadt	3.460	0,3	876	564	312	2.584	1.894	2.917	1,3
Bautzen	1.268	5,1	304	178	126	964	657	1.279	1,5
Görlitz	1.626	-9,9	246	158	88	1.380	596	1.905	-4,8
Meißen	1.047	-5,8	276	185	91	771	529	955	-8,9
Sächsische Schweiz- Osterzgebirge	1.200	2,0	237	152	85	963	614	1.235	2,8
Leipzig, Stadt	4.617	-1,9	1.235	802	433	3.382	2.302	3.568	2,1
Leipzig	1.229	-4,8	294	195	99	935	665	1.162	-2,4
Nordsachsen	886	-1,2	229	151	78	657	448	890	0,8
Sachsen	21.918	0,5	5.202	3.359	1.843	16.716	11.271	20.478	0,3

Ergebnisse der Gewerbeanzeigenstatistik werden ohne Reisegewerbe dargestellt.

[Zeichenerklärung](#)

Vollständige Aufgaben darunter Betriebsaufgaben zusammen	Betriebsaufgaben einer Hauptniederlassung	Betriebsaufgaben einer Zweigniederlassung/ unselbstständigen Zweigstelle	Betriebsaufgaben darunter sonstige Stilllegungen zusammen	Sonstige Stilllegungen darunter im Nebenerwerb
387	196	191	999	479
299	188	111	1.132	592
346	216	130	1.051	558
260	160	100	776	342
312	195	117	1.005	561
725	417	308	2.192	1.287
306	178	128	973	453
287	180	107	1.618	379
226	140	86	729	332
265	182	83	970	462
856	553	303	2.712	1.623
277	190	87	885	450
223	146	77	667	350
4.769	2.941	1.828	15.709	7.868

7. Gewerbeanzeigen nach Kreisfreien Städten und Landkreisen sowie Wirtschaftsbereichen

Jahr 2024

Kreisfreie Stadt Landkreis Land	Art der Meldung	Insgesamt	Verarbeitendes Gewerbe	Baugewerbe	Handel; Instandhaltung und Reparatur von Kfz	Verkehr und Lagerei	Gastgewerbe	Information und Kommunikation	Finanz- und Versicherungsdienst- leistungen	Grundstücks- und Wohnungs- wesen	Freiberufliche, wissenschaftliche und technische Dienstleistungen	Sonstige wirtschaftliche Dienstleistungen	Gesundheits- und Sozialwesen	Kunst, Unterhaltung und Erholung	Sonstige Dienstleistungen	Übrige Wirtschaftsbereiche ¹⁾
Chemnitz, Stadt	Anmeldung	1.922	99	261	376	52	171	96	68	27	190	234	37	42	188	81
Chemnitz, Stadt	Abmeldung	1.715	83	264	371	50	155	66	69	34	151	230	30	38	122	52
Erzgebirgskreis	Anmeldung	1.600	154	100	384	27	108	65	62	29	126	232	34	51	141	87
Erzgebirgskreis	Abmeldung	1.767	192	169	461	39	105	53	69	31	147	225	20	43	132	81
Mittelsachsen	Anmeldung	1.662	126	149	331	38	142	57	74	38	153	227	34	46	163	84
Mittelsachsen	Abmeldung	1.716	122	222	390	50	132	47	95	36	121	216	23	41	129	92
Vogtlandkreis	Anmeldung	1.253	105	126	293	22	120	59	53	26	94	142	16	32	108	57
Vogtlandkreis	Abmeldung	1.311	118	189	314	42	123	36	64	27	66	152	18	28	89	45
Zwickau	Anmeldung	1.740	128	102	424	40	113	78	74	26	198	220	29	54	166	88
Zwickau	Abmeldung	1.649	134	155	440	44	117	53	76	28	134	237	29	44	110	48
Dresden, Stadt	Anmeldung	3.949	98	247	883	106	348	292	125	84	443	515	92	124	400	192
Dresden, Stadt	Abmeldung	3.590	93	378	847	100	263	222	138	119	367	493	61	79	318	112
Bautzen	Anmeldung	1.608	134	94	388	37	115	94	55	39	132	199	26	53	150	92
Bautzen	Abmeldung	1.597	139	193	383	54	130	55	55	34	130	169	26	48	119	62
Görlitz	Anmeldung	1.886	78	649	341	33	128	54	52	17	88	201	55	41	92	57
Görlitz	Abmeldung	2.174	89	905	337	37	115	42	67	14	87	201	74	37	127	42
Meißen	Anmeldung	1.391	101	87	276	37	118	60	70	37	132	192	26	34	119	102
Meißen	Abmeldung	1.234	91	163	255	46	104	39	64	20	87	158	23	16	103	65
Sächsische Schweiz-Osterzgebirge	Anmeldung	1.559	128	185	322	32	113	57	72	31	146	199	33	38	117	86
Sächsische Schweiz-Osterzgebirge	Abmeldung	1.518	112	226	336	44	123	51	59	29	93	222	25	29	101	68
Leipzig, Stadt	Anmeldung	5.158	134	347	1.067	142	525	325	141	150	645	769	85	200	410	218
Leipzig, Stadt	Abmeldung	4.412	106	416	1.056	147	454	249	137	117	440	617	79	114	356	124
Leipzig	Anmeldung	1.645	96	124	332	31	112	70	78	69	165	251	32	53	146	86
Leipzig	Abmeldung	1.476	86	187	313	45	99	45	66	43	105	239	21	34	128	65
Nordsachsen	Anmeldung	1.111	38	96	270	40	104	36	54	19	98	164	20	28	82	62
Nordsachsen	Abmeldung	1.098	45	117	301	36	103	26	55	25	65	164	17	24	73	47
Sachsen	Anmeldung	26.484	1.419	2.567	5.687	637	2.217	1.343	978	592	2.610	3.545	519	796	2.282	1.292
Sachsen	Abmeldung	25.257	1.410	3.584	5.804	734	2.023	984	1.014	557	1.993	3.323	446	575	1.907	903

1) Wirtschaftsbereiche Land- und Forstwirtschaft, Fischerei, Bergbau und Gewinnung von Steinen und Erden, Energieversorgung, Wasserversorgung; Abwasser- und Abfallentsorgung und Beseitigung von Umweltverschmutzungen sowie Erziehung und Unterricht. Ergebnisse der Gewerbeanzeigenstatistik werden ohne Reisegewerbe dargestellt.

8. Gewerbeanzeigen von Gewerbetreibenden nach Kreisfreien Städten und Landkreisen sowie nach Geschlecht

8.1. Gewerbeanmeldungen von Gewerbetreibenden nach Kreisfreien Städten und Landkreisen sowie nach Geschlecht

Jahr 2024

Kreisfreie Stadt Landkreis Land	Anmeldungen von Gewerbetreibenden insgesamt ¹⁾	Veränderung zu 2023 in %	Männlich	Weiblich	Darunter Neugründungen zusammen	Neugründungen männlich	Neugründungen weiblich
Chemnitz, Stadt	2.127	10,8	1.497	630	1.783	1.235	548
Erzgebirgskreis	1.779	6,9	1.134	645	1.380	869	511
Mittelsachsen	1.807	-2,0	1.185	622	1.416	902	514
Vogtlandkreis	1.348	5,6	911	437	1.067	708	359
Zwickau	1.923	9,1	1.302	621	1.497	993	504
Dresden, Stadt	4.479	0,2	3.070	1.409	3.892	2.639	1.253
Bautzen	1.795	5,6	1.169	626	1.415	906	509
Görlitz	2.003	-11,0	1.466	537	1.711	1.254	457
Meißen	1.538	-9,6	1.038	500	1.159	778	381
Sächsische Schweiz-	1.686	1,6	1.152	534	1.296	874	422
Leipzig, Stadt	5.600	-0,9	3.819	1.781	4.997	3.370	1.627
Leipzig	1.787	-2,4	1.197	590	1.326	867	459
Nordsachsen	1.200	-7,4	815	385	954	634	320
Sachsen	29.072	0,1	19.755	9.317	23.893	16.029	7.864

1) Anzeigepflichtige Personen, die eine Gewerbeanmeldung oder Neugründung vorgenommen haben.

8.2. Gewerbeabmeldungen von Gewerbetreibenden nach Kreisfreien Städten und Landkreisen sowie nach Geschlecht

Jahr 2024

Kreisfreie Stadt Landkreis Land	Abmeldungen von Gewerbetreibenden insgesamt ¹⁾	Veränderung zu 2023 in %	Männlich	Weiblich	Darunter vollständige Aufgaben zusammen	Vollständige Aufgaben männlich	Vollständige Aufgaben weiblich
Chemnitz, Stadt	1.900	-4,2	1.397	503	1.513	1.105	408
Erzgebirgskreis	1.869	5,3	1.242	627	1.493	991	502
Mittelsachsen	1.860	5,8	1.290	570	1.494	1.031	463
Vogtlandkreis	1.397	10,7	956	441	1.092	739	353
Zwickau	1.778	-4,7	1.211	567	1.408	954	454
Dresden, Stadt	4.019	1,3	2.844	1.175	3.232	2.247	985
Bautzen	1.664	-5,3	1.171	493	1.330	933	397
Görlitz	2.268	-6,1	1.719	549	1.972	1.501	471
Meißen	1.344	-13,3	959	385	1.022	711	311
Sächsische Schweiz-	1.619	1,4	1.136	483	1.314	914	400
Leipzig, Stadt	4.636	1,7	3.238	1.398	3.707	2.549	1.158
Leipzig	1.602	1,1	1.100	502	1.242	844	398
Nordsachsen	1.179	-0,2	815	364	943	642	301
Sachsen	27.135	-0,4	19.078	8.057	21.762	15.161	6.601

1) Anzeigepflichtige Personen, die eine Gewerbeabmeldung oder vollständige Aufgabe vorgenommen haben.

Ergebnisse der Gewerbeanzeigenstatistik werden ohne Reisegewerbe dargestellt.

[Zeichenerklärung](#)

Abb. 1 Gewerbeanzeigen 2009 bis 2024

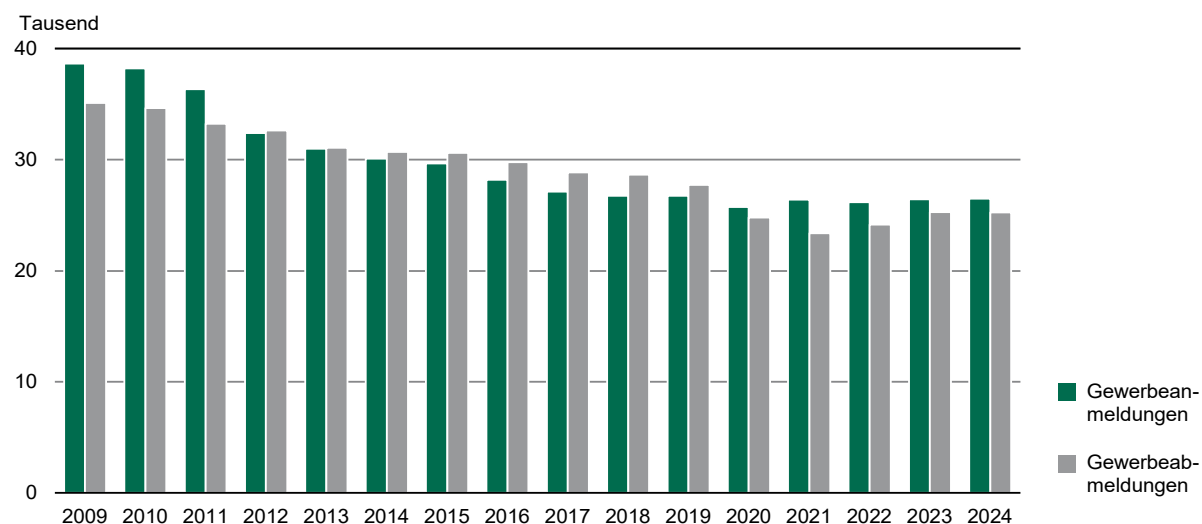


Abb. 2 Gewerbeanzeigen 2024 nach Rechtsformen
in Prozent

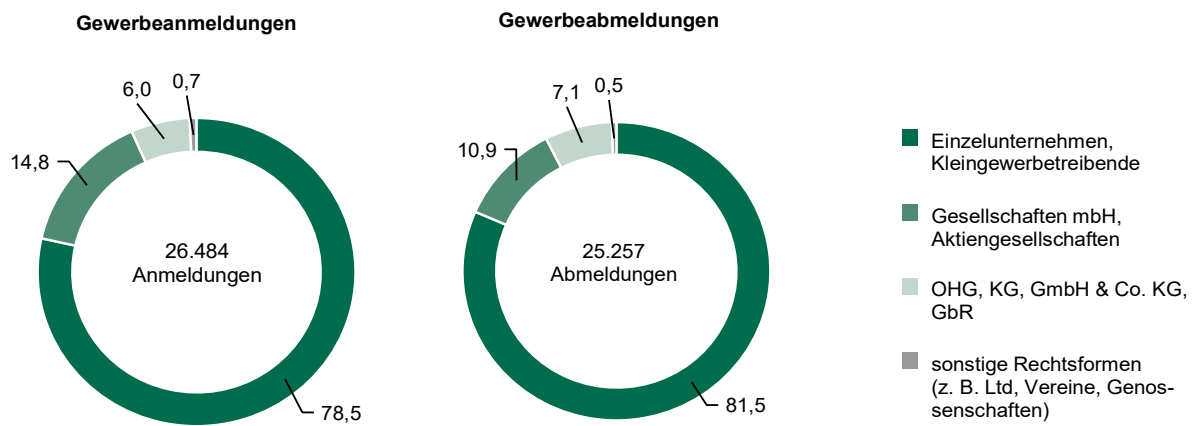


Abb. 3 Gewerbeanzeigen 2024 nach Kreisfreien Städten und Landkreisen

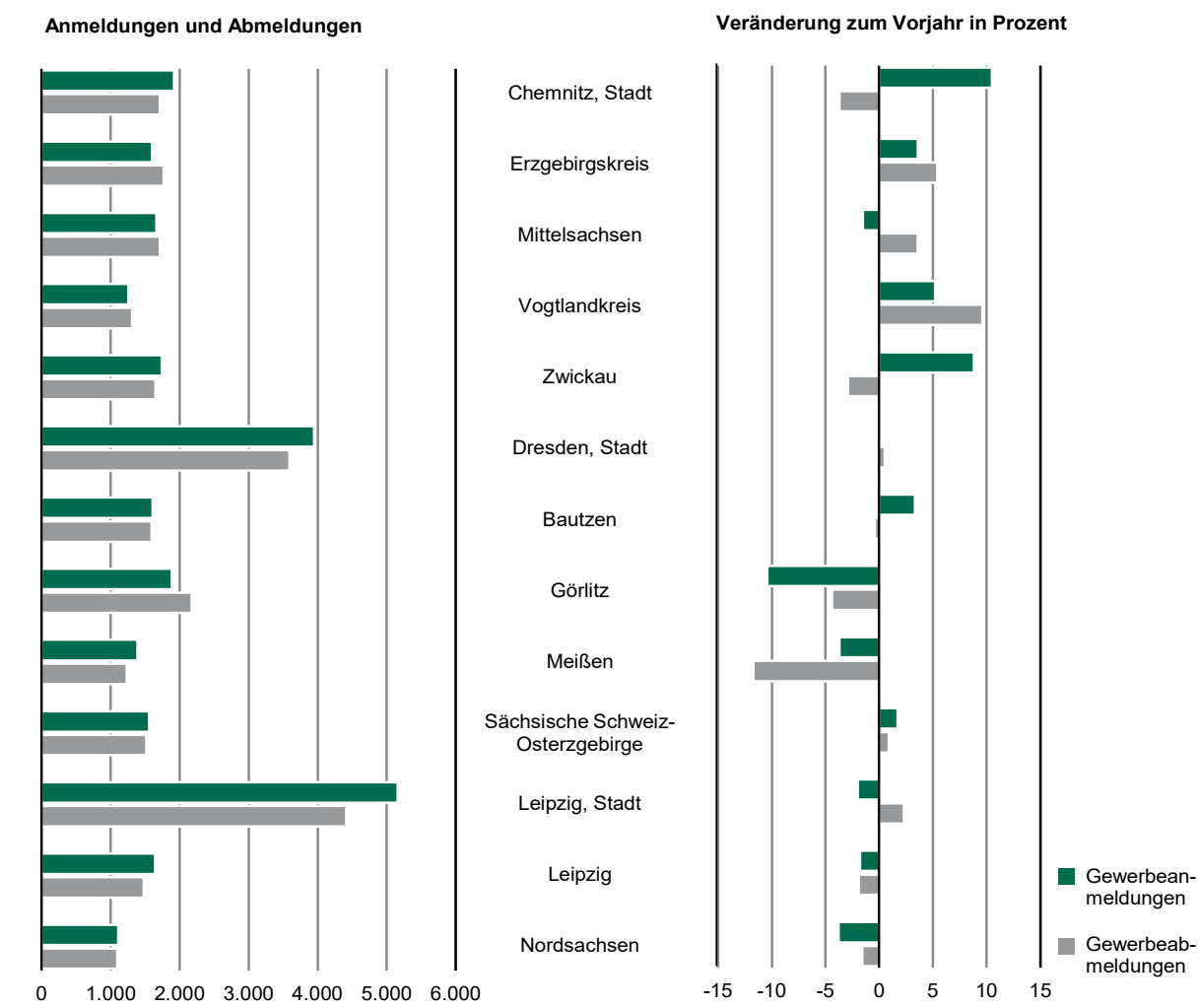


Abb. 4 Gewerbeanzeigen 2024 in den am stärksten besetzten Wirtschaftsbereichen

