



# Statistischer Bericht

## Gewerbsteuer im Freistaat Sachsen

Berichtsstand 2020

L IV 13 - j/20

### Zeichenerklärung

- Genau Null oder ggf. zur Sicherstellung der statistischen Geheimhaltung auf Null geändert
- 0 Weniger als die Hälfte von 1 in der letzten besetzten Stelle, jedoch mehr als nichts
- ... Angabe fällt später an
- / Zahlenwert nicht sicher genug
- . Zahlenwert unbekannt oder geheim zu halten
- x Tabellenfach gesperrt, weil Aussage nicht sinnvoll
- ( ) Aussagewert ist eingeschränkt
- p Vorläufige Zahl
- r Berichtigte Zahl
- s Geschätzte Zahl

Allen Rechnungen liegen die ungerundeten Werte zugrunde. In einzelnen Fällen können bei der Summenbildung geringe Abweichungen entstehen, die in Abbildungen und Tabellen auf ab- bzw. aufgerundete Werte zurückzuführen sind.

### Impressum

Herausgeber: Statistisches Landesamt des Freistaates Sachsen  
Copyright: Statistisches Landesamt des Freistaates Sachsen, Kamenz 2025  
Vervielfältigung und Verbreitung, auch auszugsweise, mit Quellenangabe gestattet.

[Titel](#)

**Inhalt**

[Abkürzungen](#)

[Vorbemerkungen \(Verweis auf Qualitätsbericht\)](#)

**Tabellen**

- [1. Gewerbsteuerpflichtige nach Größenklassen des Gewerbeertrages, Wirtschaftsabschnitten, Rechtsformen und NUTS 2-Regionen 2015 bis 2020](#)
- [2. Steuermessbeträge nach Größenklassen des Gewerbeertrages Wirtschaftsabschnitten, Rechtsformen und NUTS 2-Regionen 2015 bis 2020](#)
- [3. Gewerbsteuerpflichtige, deren Gewerbeertrag und Steuermessbetrag 2020 nach Größenklassen des Gewerbeertrages und Wirtschaftsabschnitten](#)
- [4. Gewerbsteuerpflichtige, deren Gewerbeertrag und Steuermessbetrag 2020 nach Größenklassen des Gewerbeertrages und Rechtsformen](#)
- [5. Gewerbsteuerpflichtige und Steuermessbetrag 2020 nach Wirtschaftsabschnitten und Rechtsformen](#)
- [6. Gewerbsteuerpflichtige, Gewerbeertrag und Steuermessbetrag 2020 nach Wirtschaftszweigen](#)
- [7. Gewerbsteuerpflichtige, Besteuerungsgrundlagen und Steuermessbetrag 2020](#)
- [8. Gewerbsteuerpflichtige und Steuermessbetrag 2018 bis 2020 nach Kreisfreien Städten und Landkreisen](#)
- [9. Gewerbsteuerpflichtige und Steuermessbetrag von Festsetzungen ohne Zerlegungsanteile und Zerlegungsanteile 2020 nach regionaler Gliederung](#)

**Abbildungen**

- [1. Gewerbsteuerpflichtige und deren Steuermessbetrag 2020 nach Größenklassen des Gewerbeertrages](#)
- [2. Gewerbsteuerpflichtige und deren Steuermessbetrag 2020 nach ausgewählten Wirtschaftsabschnitten](#)
- [3. Gewerbsteuerpflichtige und deren Steuermessbetrag 2020 nach Rechtsformen](#)
- [4. Gewerbsteuerpflichtige und deren Steuermessbetrag 2018, 2019 und 2020 nach Wirtschaftsabschnitten, Rechtsformen und NUTS 2-Regionen](#)
- [5. Steuermessbetrag je Betriebsstätte in den Kreisfreien Städten und Landkreisen 2020](#)
- [6. Steuermessbetrag je Einwohner in den Kreisfreien Städten und Landkreisen 2020](#)

## [Inhalt](#)

### **Abkürzungen**

a. d.	=	an der
a. n. g.	=	anderweitig nicht genannt
b.	=	bei
Erzgeb.	=	Erzgebirge
EStG	=	Einkommensteuergesetz
EUR	=	Euro
GewStG	=	Gewerbsteuergesetz
i. d.	=	in der
KStG	=	Körperschaftsteuergesetz
Mio.	=	Million
NE	=	Nicht-Eisen
NUTS	=	Systematik der Gebietseinheiten für die Statistik
O. L.	=	Oberlausitz
Sa.	=	Sachsen
Sächs. Schw.	=	Sächsische Schweiz
St.	=	Sankt
Tsd.	=	Tausend
u. Ä.	=	und Ähnliche
Vogtl.	=	Vogtland

## [Inhalt](#)

### **Vorbemerkungen**

Die in den Vorbemerkungen enthaltenen Erläuterungen zur fachstatistischen Erhebung inklusive Definitionen sind in den bundeseinheitlichen Qualitätsberichten hinterlegt.

Über den folgenden Link gelangen Sie zum Qualitätsbericht:

[Gewerbsteuer](#)

URL:

[https://www.destatis.de/DE/Methoden/Qualitaet/Qualitaetsberichte/Steuern/gewerbesteuerstatistik.pdf?\\_\\_blob=publicationFile](https://www.destatis.de/DE/Methoden/Qualitaet/Qualitaetsberichte/Steuern/gewerbesteuerstatistik.pdf?__blob=publicationFile)

Stand: 4. Dezember 2024

### **Zusätzliche Erläuterungen**

Statistikerläuterungen und Rechtsgrundlagen finden Sie unter:

<https://www.statistik.sachsen.de/html/gewerbesteuerstatistik.html>

Definitionen finden Sie unter:

<https://www.statistik.sachsen.de/html/glossar-oeffentliche-haushalte-steuern.html>

### **Festsetzung und Bemessung der Gewerbsteuer**

Die Gewerbsteuer wird in einem zweistufigen Verfahren festgesetzt.

Zunächst ermitteln die Finanzämter anhand des Gewerbeertrages den Gewerbesteuermessbetrag und setzen diesen im Gewerbesteuermessbescheid fest.

Auf dieser Grundlage ergeht durch die Gemeinde in Anwendung ihres Hebesatzes der Gewerbesteuerbescheid.

Besteuerungsgrundlage für die Gewerbsteuer ist der Gewerbeertrag (§ 6 GewStG).

Der Gewerbeertrag ist der nach den Vorschriften des EStG oder des KStG zu ermittelnde Gewinn aus dem Gewerbebetrieb (§ 7 GewStG), vermehrt und vermindert um bestimmte festgelegte Beträge (§ 8 GewStG Hinzurechnungen und § 9 GewStG

Der maßgebende Gewerbeertrag wird um die noch nicht ausgeglichenen Gewerbeverluste der vorangegangenen

Erhebungszeiträume gekürzt (§ 10a GewStG).

Dieser Verlustvortrag kann bis zu einem Betrag von einer Million Euro unbeschränkt geltend gemacht werden.

Der darüber liegende Betrag wird nur bis zu 60 Prozent des verbleibenden (positiven) Gewerbeertrags verrechnet.

Anschließend wird der so ermittelte vorläufige Gewerbeertrag auf volle 100 Euro abgerundet.

Danach wird gegebenenfalls ein Freibetrag höchstens in Höhe des abgerundeten Gewerbeertrags abgezogen (§ 11 Absatz 1 GewStG).

Im Veranlagungsjahr 2020 betrug der Freibetrag für natürliche Personen und Personengesellschaften 24.500 Euro.

Für Unternehmen im Sinne des § 2 Absatz 3 und § 3 GewStG sowie sonstige juristische Personen des öffentlichen Rechts lag der Freibetrag bei 5.000 Euro.

Kapitalgesellschaften wird kein Freibetrag gewährt.

Nach Anwendung der Steuermesszahl auf den bereinigten Gewerbeertrag ergibt sich der Steuermessbetrag.

Die Steuermesszahl für den Gewerbeertrag beträgt seit 2008 einheitlich 3,5 Prozent.

Die Höhe der Gewerbsteuer ergibt sich aus dem Steuermessbetrag multipliziert mit einem Prozentsatz (Hebesatz), der von der hebeberechtigten Gemeinde bestimmt wird (§ 16 GewStG).

Den Hebesatz legt jede Gemeinde für ein Kalenderjahr oder mehrere Kalenderjahre fest.

Der durchschnittliche Gewerbsteuerhebesatz lag im Jahr 2020 im Freistaat Sachsen bei 422 Prozent (Quelle: Statistischer Bericht Realsteuervergleich für den Freistaat Sachsen 2020 – L IV 3 - j/20).

**1. Gewerbesteuerpflichtige nach Größenklassen des Gewerbeertrages, Wirtschaftsabschnitten, Rechtsformen und NUTS 2-Regionen 2015 bis 2020**

Gliederung	Merkmal	2015 insgesamt	2015 darunter mit positivem Steuermessbetrag	2016 insgesamt	2016 darunter mit positivem Steuermessbetrag	2017 insgesamt	2017 darunter mit positivem Steuermessbetrag
Insgesamt	insgesamt	186.721	63.202	187.622	64.768	189.883	66.885
Ohne positiven Steuermessbetrag	insgesamt	123.519	x	122.854	x	122.998	x
Ohne positiven Steuermessbetrag	mit negativem Gewerbeertrag	48.510	x	47.925	x	48.638	x
Ohne positiven Steuermessbetrag	ohne Gewerbeertrag	34.564	x	33.674	x	32.990	x
Ohne positiven Steuermessbetrag	mit positivem Gewerbeertrag	40.445	x	41.255	x	41.370	x
Mit positivem Steuermessbetrag	insgesamt	63.202	x	64.768	x	66.885	x
Mit positivem Steuermessbetrag und einem abgerundeten Gewerbeertrag von ...	unter 5.000 EUR	2.591	x	2.545	x	2.524	x
Mit positivem Steuermessbetrag und einem abgerundeten Gewerbeertrag von ...	5.000 bis unter 10.000 EUR	1.597	x	1.737	x	1.652	x
Mit positivem Steuermessbetrag und einem abgerundeten Gewerbeertrag von ...	10.000 bis unter 15.000 EUR	1.148	x	1.149	x	1.234	x
Mit positivem Steuermessbetrag und einem abgerundeten Gewerbeertrag von ...	15.000 bis unter 24.500 EUR	1.610	x	1.650	x	1.720	x
Mit positivem Steuermessbetrag und einem abgerundeten Gewerbeertrag von ...	24.500 bis unter 50.000 EUR	30.130	x	30.085	x	30.565	x
Mit positivem Steuermessbetrag und einem abgerundeten Gewerbeertrag von ...	50.000 bis unter 100.000 EUR	14.154	x	14.998	x	15.790	x
Mit positivem Steuermessbetrag und einem abgerundeten Gewerbeertrag von ...	100.000 bis unter 500.000 EUR	10.089	x	10.556	x	11.212	x
Mit positivem Steuermessbetrag und einem abgerundeten Gewerbeertrag von ...	500.000 bis unter 1 Mio. EUR	1.043	x	1.117	x	1.206	x
Mit positivem Steuermessbetrag und einem abgerundeten Gewerbeertrag von ...	1 Mio. bis unter 5 Mio. EUR	719	x	804	x	833	x
Mit positivem Steuermessbetrag und einem abgerundeten Gewerbeertrag von ...	5 Mio. EUR und mehr	121	x	127	x	149	x
Nach Wirtschaftsabschnitten	Land- und Forstwirtschaft, Fischerei	1.411	448	1.419	417	1.462	482
Nach Wirtschaftsabschnitten	Bergbau und Gewinnung von Steinen und Erden	114	49	115	46	116	49
Nach Wirtschaftsabschnitten	Verarbeitendes Gewerbe	15.586	6.776	15.647	6.834	15.599	6.812
Nach Wirtschaftsabschnitten	Energieversorgung	11.938	498	12.015	523	12.526	561
Nach Wirtschaftsabschnitten	Wasserversorgung; Abwasser- und Abfallentsorgung und Beseitigung von Umweltverschmutzungen	678	307	665	308	668	323
Nach Wirtschaftsabschnitten	Baugewerbe	27.434	12.841	27.470	13.184	27.786	13.904
Nach Wirtschaftsabschnitten	Handel; Instandhaltung und Reparatur von Kraftfahrzeugen	36.411	12.053	36.101	12.232	35.805	12.329
Nach Wirtschaftsabschnitten	Verkehr und Lagerei	5.120	2.443	5.052	2.510	5.004	2.517
Nach Wirtschaftsabschnitten	Gastgewerbe	9.835	3.033	10.036	3.257	10.167	3.410
Nach Wirtschaftsabschnitten	Information und Kommunikation	5.840	1.928	5.762	1.914	5.835	1.954
Nach Wirtschaftsabschnitten	Erbringung von Finanz- und Versicherungsdienstleistungen	8.554	4.051	8.261	4.064	8.304	4.106
Nach Wirtschaftsabschnitten	Grundstücks- und Wohnungswesen	9.836	2.918	10.018	3.050	10.295	3.128
Nach Wirtschaftsabschnitten	Erbringung von freiberuflichen, wissenschaftlichen und technischen Dienstleistungen	13.099	4.063	13.673	4.190	14.052	4.406
Nach Wirtschaftsabschnitten	Erbringung von sonstigen wirtschaftlichen Dienstleistungen	11.678	4.190	11.463	4.202	11.802	4.414
Nach Wirtschaftsabschnitten	Erziehung und Unterricht	1.119	223	1.157	252	1.262	296
Nach Wirtschaftsabschnitten	Gesundheits- und Sozialwesen	1.960	497	2.037	521	2.175	561
Nach Wirtschaftsabschnitten	Kunst, Unterhaltung und Erholung	4.016	875	4.057	916	4.221	998
Nach Wirtschaftsabschnitten	Erbringung von sonstigen Dienstleistungen	22.092	6.009	22.674	6.348	22.804	6.635
Nach Rechtsformen	Einzelgewerbetreibende	124.980	40.839	125.167	41.773	126.732	43.396
Nach Rechtsformen	Personengesellschaften	15.212	6.348	15.189	6.418	15.163	6.502
Nach Rechtsformen	Kapitalgesellschaften, Erwerbs- und Wirtschaftsgenossenschaften	43.970	15.552	44.708	16.105	45.351	16.482
Nach Rechtsformen	übrige juristische Personen	2.559	463	2.558	472	2.637	505
Nach NUTS 2-Regionen <sup>1)</sup>	insgesamt	215.925	81.489	217.172	83.435	219.830	85.878
Nach NUTS 2-Regionen <sup>1)</sup>	Chemnitz, NUTS 2-Region	78.375	30.419	78.235	30.927	78.728	31.571
Nach NUTS 2-Regionen <sup>1)</sup>	Dresden, NUTS 2-Region	82.066	30.785	82.402	31.600	83.238	32.704
Nach NUTS 2-Regionen <sup>1)</sup>	Leipzig, NUTS 2-Region	55.484	20.285	56.535	20.908	57.864	21.603
Organträger	insgesamt	386	234	397	237	406	248

1) Nach dem Austausch gebietsfremder Steuerfälle.

2018 insgesamt	2018 darunter mit positivem Steuermessbetrag	2019 insgesamt	2019 darunter mit positivem Steuermessbetrag	2020 insgesamt	2020 darunter mit positivem Steuermessbetrag
191.781	69.135	191.991	71.309	190.478	72.631
122.646	x	120.682	x	117.847	x
48.241	x	47.463	x	48.700	x
33.048	x	32.696	x	30.383	x
41.357	x	40.523	x	38.764	x
69.135	x	71.309	x	72.631	x
2.406	x	2.423	x	2.369	x
1.694	x	1.693	x	1.654	x
1.273	x	1.258	x	1.213	x
1.743	x	1.731	x	1.716	x
31.258	x	31.236	x	30.722	x
16.502	x	17.515	x	18.142	x
11.988	x	13.040	x	14.072	x
1.257	x	1.372	x	1.529	x
881	x	893	x	1.056	x
133	x	148	x	158	x
1.516	491	1.566	510	1.622	534
113	52	111	49	114	57
15.555	6.903	15.390	6.881	15.324	6.981
12.798	615	12.532	650	10.552	631
651	322	636	302	624	306
28.104	14.763	28.258	15.290	28.232	15.983
35.499	12.373	34.925	12.656	34.632	13.443
4.965	2.477	4.921	2.463	4.931	2.501
10.379	3.716	10.434	3.920	10.491	3.605
6.018	2.075	6.075	2.140	6.237	2.269
8.302	4.239	8.349	4.409	8.475	4.633
10.785	3.232	11.049	3.381	11.234	3.471
14.300	4.545	14.734	4.745	14.920	4.908
12.303	4.702	12.825	4.997	13.507	5.179
1.356	307	1.398	335	1.472	325
2.270	594	2.386	685	2.494	717
4.272	1.017	4.281	1.107	4.496	903
22.595	6.712	22.121	6.789	21.121	6.185
127.725	45.169	127.030	46.691	125.448	47.595
15.065	6.430	14.950	6.482	14.606	6.483
46.298	17.021	47.277	17.607	47.749	18.129
2.693	515	2.734	529	2.675	424
222.153	88.185	222.839	90.902	221.138	91.209
78.981	32.201	78.909	33.128	77.784	32.916
84.184	33.544	84.538	34.746	84.305	35.070
58.988	22.440	59.392	23.028	59.049	23.223
416	250	437	252	453	254

2. Steuermessbeträge nach Größenklassen des Gewerbeertrages, Wirtschaftsabschnitten, Rechtsformen und NUTS 2-Regionen 2015 bis 2020

Gliederung	Merkmal	2015 in Tsd. EUR	2016 in Tsd. EUR	2017 in Tsd. EUR	2018 in Tsd. EUR	2019 in Tsd. EUR	2020 in Tsd. EUR	Anteil 2020 %	Veränderung 2020 zu 2019 %
Insgesamt <sup>1)</sup>	insgesamt <sup>1)</sup>	244.842	263.896	282.358	287.074	305.928	326.364	100	6,7
Mit positivem Steuermessbetrag und einem abgerundeten Gewerbeertrag von ..	unter 5.000 EUR	183	189	189	182	182	177	0,1	-2,4
Mit positivem Steuermessbetrag und einem abgerundeten Gewerbeertrag von ..	5.000 bis unter 10.000 EUR	366	403	386	399	394	393	0,1	-0,2
Mit positivem Steuermessbetrag und einem abgerundeten Gewerbeertrag von ..	10.000 bis unter 15.000 EUR	475	476	510	528	522	508	0,2	-2,6
Mit positivem Steuermessbetrag und einem abgerundeten Gewerbeertrag von ..	15.000 bis unter 24.500 EUR	1.067	1.102	1.147	1.167	1.157	1.149	0,4	-0,7
Mit positivem Steuermessbetrag und einem abgerundeten Gewerbeertrag von ..	24.500 bis unter 50.000 EUR	12.707	12.813	13.063	13.502	13.847	13.860	4,2	0,1
Mit positivem Steuermessbetrag und einem abgerundeten Gewerbeertrag von ..	50.000 bis unter 100.000 EUR	23.745	25.199	26.357	27.710	29.258	30.514	9,3	4,3
Mit positivem Steuermessbetrag und einem abgerundeten Gewerbeertrag von ..	100.000 bis unter 500.000 EUR	63.045	66.139	70.385	75.099	81.369	89.557	27,4	10,1
Mit positivem Steuermessbetrag und einem abgerundeten Gewerbeertrag von ..	500.000 bis unter 1 Mio. EUR	24.745	26.741	29.210	30.061	32.686	36.612	11,2	12,0
Mit positivem Steuermessbetrag und einem abgerundeten Gewerbeertrag von ..	1 Mio. bis unter 5 Mio. EUR	48.690	53.203	55.930	59.806	60.092	70.069	21,5	16,6
Mit positivem Steuermessbetrag und einem abgerundeten Gewerbeertrag von ..	5 Mio. EUR und mehr	69.819	77.632	85.181	78.621	86.423	83.526	25,6	-3,4
Nach Wirtschaftsabschnitten	Land- und Forstwirtschaft, Fischerei	2.947	2.460	3.902	3.242	3.014	2.921	0,9	-3,1
Nach Wirtschaftsabschnitten	Bergbau und Gewinnung von Steinen und Erden	464	463	620	596	769	697	0,2	-9,4
Nach Wirtschaftsabschnitten	Verarbeitendes Gewerbe	57.450	63.352	64.975	66.753	68.373	64.654	19,8	-5,4
Nach Wirtschaftsabschnitten	Energieversorgung	26.364	24.595	28.625	25.925	26.733	24.763	7,6	-7,4
Nach Wirtschaftsabschnitten	Wasserversorgung; Abwasser- und Abfallentsorgung und Beseitigung von Umweltverschmutzung	3.579	3.878	6.120	5.333	5.330	6.336	1,9	18,9
Nach Wirtschaftsabschnitten	Baugewerbe	23.575	25.916	29.532	33.610	40.181	47.205	14,5	17,5
Nach Wirtschaftsabschnitten	Handel; Instandhaltung und Reparatur von Kraftfahrzeugen	37.204	38.831	41.474	41.106	43.354	54.817	16,8	26,4
Nach Wirtschaftsabschnitten	Verkehr und Lagerei	7.100	7.678	8.002	8.233	8.243	8.905	2,7	8,0
Nach Wirtschaftsabschnitten	Gastgewerbe	4.612	5.256	5.287	5.729	6.726	7.704	2,4	14,5
Nach Wirtschaftsabschnitten	Information und Kommunikation	9.626	10.548	10.448	11.416	12.471	13.061	4,0	4,7
Nach Wirtschaftsabschnitten	Erbringung von Finanz- und Versicherungsdienstleistungen	25.980	29.081	26.860	27.321	28.327	27.070	8,3	-4,4
Nach Wirtschaftsabschnitten	Grundstücks- und Wohnungswesen	9.693	11.388	14.098	13.626	17.316	16.777	5,1	-3,1
Nach Wirtschaftsabschnitten	Erbringung von freiberuflichen, wissenschaftlichen und technischen Dienstleistungen	16.289	18.603	19.224	19.450	18.007	24.111	7,4	33,9
Nach Wirtschaftsabschnitten	Erbringung von sonstigen wirtschaftlichen Dienstleistungen	9.049	10.061	10.910	12.018	12.601	13.671	4,2	8,5
Nach Wirtschaftsabschnitten	Erziehung und Unterricht	526	578	578	779	773	689	0,2	-10,9
Nach Wirtschaftsabschnitten	Gesundheits- und Sozialwesen	2.827	3.161	2.914	2.778	3.260	4.121	1,3	26,4
Nach Wirtschaftsabschnitten	Kunst, Unterhaltung und Erholung	1.610	1.914	2.171	2.132	2.520	2.380	0,7	-5,6
Nach Wirtschaftsabschnitten	Erbringung von sonstigen Dienstleistungen	5.949	6.132	6.618	7.027	7.930	6.482	2,0	-18,3
Nach Rechtsformen	Einzelgewerbetreibende	54.869	58.258	61.900	66.344	72.507	80.155	24,6	10,5
Nach Rechtsformen	Personengesellschaften	45.515	48.382	50.976	51.608	53.466	58.172	17,8	8,8
Nach Rechtsformen	Kapitalgesellschaften, Erwerbs- und Wirtschaftsgenossenschaften	128.798	140.158	154.046	154.406	166.061	175.540	53,8	5,7
Nach Rechtsformen	übrige juristische Personen	15.660	17.099	15.435	14.716	13.895	12.497	3,8	-10,1
Nach NUTS 2-Regionen <sup>2)</sup>	insgesamt	329.829	356.097	383.543	385.648	397.981	421.403	100	5,9
Nach NUTS 2-Regionen <sup>2)</sup>	Chemnitz, NUTS 2-Region	108.617	112.692	122.831	124.793	123.876	132.749	31,5	7,2
Nach NUTS 2-Regionen <sup>2)</sup>	Dresden, NUTS 2-Region	133.705	146.386	153.577	153.717	159.536	173.294	41,1	8,6
Nach NUTS 2-Regionen <sup>2)</sup>	Leipzig, NUTS 2-Region	87.507	97.020	107.135	107.138	114.568	115.359	27,4	0,7
Organträger	insgesamt	43.898	48.806	51.716	47.402	47.023	44.580	10,6	-5,2

1) Mit positivem Steuermessbetrag.

2) Nach dem Austausch gebietsfremder Steuerfälle.

**3. Gewerbesteuerpflichtige, deren Gewerbeertrag und Steuermessbetrag 2020 nach Größenklassen des Gewerbeertrages und Wirtschaftsabschnitten**

Steuermessbetrag	Gewerbeertrag	Einheit	Insgesamt	Land- und Forstwirtschaft, Fischerei	Bergbau und Gewinnung von Steinen und Erden	Verarbeitendes Gewerbe	Energieversorgung	Wasserversorgung; Abwasser- und Abfallentsorgung und Beseitigung von Umweltverschmutzungen	Baugewerbe
Insgesamt	insgesamt	Steuerpflichtige	190.478	1.622	114	15.324	10.552	624	28.232
Ohne positiven Steuermessbetrag	insgesamt	Steuerpflichtige	117.847	1.088	57	8.343	9.921	318	12.249
Ohne positiven Steuermessbetrag	mit negativem Gewerbeertrag	Steuerpflichtige	48.700	587	32	3.855	3.193	140	3.662
Ohne positiven Steuermessbetrag	ohne Gewerbeertrag	Steuerpflichtige	30.383	305	18	2.319	3.243	119	2.624
Ohne positiven Steuermessbetrag	mit positivem Gewerbeertrag	Steuerpflichtige	38.764	196	7	2.169	3.485	59	5.963
Mit positivem Steuermessbetrag	insgesamt	Steuerpflichtige	72.631	534	57	6.981	631	306	15.983
Mit positivem Steuermessbetrag und einem abgerundeten Gewerbeertrag von ...	unter 5.000 EUR	Steuerpflichtige	2.369	29	-	193	30	9	309
Mit positivem Steuermessbetrag und einem abgerundeten Gewerbeertrag von ...	5.000 bis unter 10.000 EUR	Steuerpflichtige	1.654	14	.	145	19	3	230
Mit positivem Steuermessbetrag und einem abgerundeten Gewerbeertrag von ...	10.000 bis unter 15.000 EUR	Steuerpflichtige	1.213	6	.	104	6	4	201
Mit positivem Steuermessbetrag und einem abgerundeten Gewerbeertrag von ...	15.000 bis unter 24.500 EUR	Steuerpflichtige	1.716	16	.	176	10	6	308
Mit positivem Steuermessbetrag und einem abgerundeten Gewerbeertrag von ...	24.500 bis unter 50.000 EUR	Steuerpflichtige	30.722	158	10	2.169	220	68	7.703
Mit positivem Steuermessbetrag und einem abgerundeten Gewerbeertrag von ...	50.000 bis unter 100.000 EUR	Steuerpflichtige	18.142	108	8	1.697	107	56	4.067
Mit positivem Steuermessbetrag und einem abgerundeten Gewerbeertrag von ...	100.000 bis unter 500.000 EUR	Steuerpflichtige	14.072	165	21	1.841	162	95	2.725
Mit positivem Steuermessbetrag und einem abgerundeten Gewerbeertrag von ...	500.000 bis unter 1 Mio. EUR	Steuerpflichtige	1.529	28	5	319	25	26	270
Mit positivem Steuermessbetrag und einem abgerundeten Gewerbeertrag von ...	1 Mio. bis unter 5 Mio. EUR	Steuerpflichtige	1.056	.	8	284	40	32	159
Mit positivem Steuermessbetrag und einem abgerundeten Gewerbeertrag von ...	5 Mio. EUR und mehr	Steuerpflichtige	158	.	-	53	12	7	11
Insgesamt	insgesamt	Abgerundeter Gewerbeertrag in Tsd. EUR	8.751.487	46.832	12.715	1.177.380	692.009	42.269	1.662.109
Ohne positiven Steuermessbetrag	insgesamt	Abgerundeter Gewerbeertrag in Tsd. EUR	-1.901.304	-43.225	-7.683	-780.521	-26.694	-141.776	2.338
Ohne positiven Steuermessbetrag	mit negativem Gewerbeertrag	Abgerundeter Gewerbeertrag in Tsd. EUR	-2.324.745	-45.524	-7.801	-806.279	-38.063	-142.495	-83.069
Ohne positiven Steuermessbetrag	ohne Gewerbeertrag	Abgerundeter Gewerbeertrag in Tsd. EUR	-	-	-	-	-	-	-
Ohne positiven Steuermessbetrag	mit positivem Gewerbeertrag	Abgerundeter Gewerbeertrag in Tsd. EUR	423.441	2.299	119	25.758	11.368	719	85.407
Mit positivem Steuermessbetrag	insgesamt	Abgerundeter Gewerbeertrag in Tsd. EUR	10.652.791	90.057	20.398	1.957.901	718.704	184.045	1.659.772
Mit positivem Steuermessbetrag und einem abgerundeten Gewerbeertrag von ...	unter 5.000 EUR	Abgerundeter Gewerbeertrag in Tsd. EUR	5.081	57	-	429	72	22	724
Mit positivem Steuermessbetrag und einem abgerundeten Gewerbeertrag von ...	5.000 bis unter 10.000 EUR	Abgerundeter Gewerbeertrag in Tsd. EUR	11.970	99	.	1.062	143	26	1.655
Mit positivem Steuermessbetrag und einem abgerundeten Gewerbeertrag von ...	10.000 bis unter 15.000 EUR	Abgerundeter Gewerbeertrag in Tsd. EUR	14.898	75	.	1.287	76	49	2.459
Mit positivem Steuermessbetrag und einem abgerundeten Gewerbeertrag von ...	15.000 bis unter 24.500 EUR	Abgerundeter Gewerbeertrag in Tsd. EUR	33.220	309	.	3.455	193	121	6.054
Mit positivem Steuermessbetrag und einem abgerundeten Gewerbeertrag von ...	24.500 bis unter 50.000 EUR	Abgerundeter Gewerbeertrag in Tsd. EUR	1.079.766	5.547	358	77.524	7.423	2.614	271.502
Mit positivem Steuermessbetrag und einem abgerundeten Gewerbeertrag von ...	50.000 bis unter 100.000 EUR	Abgerundeter Gewerbeertrag in Tsd. EUR	1.251.564	7.502	557	118.926	7.926	3.964	278.603
Mit positivem Steuermessbetrag und einem abgerundeten Gewerbeertrag von ...	100.000 bis unter 500.000 EUR	Abgerundeter Gewerbeertrag in Tsd. EUR	2.798.458	35.596	4.458	390.363	35.967	21.564	537.236
Mit positivem Steuermessbetrag und einem abgerundeten Gewerbeertrag von ...	500.000 bis unter 1 Mio. EUR	Abgerundeter Gewerbeertrag in Tsd. EUR	1.061.320	19.964	3.380	222.396	17.940	19.461	187.652
Mit positivem Steuermessbetrag und einem abgerundeten Gewerbeertrag von ...	1 Mio. bis unter 5 Mio. EUR	Abgerundeter Gewerbeertrag in Tsd. EUR	2.008.994	.	11.573	548.733	84.479	60.075	291.608
Mit positivem Steuermessbetrag und einem abgerundeten Gewerbeertrag von ...	5 Mio. EUR und mehr	Abgerundeter Gewerbeertrag in Tsd. EUR	2.387.521	.	-	593.727	564.485	76.150	82.279
Ohne positiven Steuermessbetrag	insgesamt	Steuermessbetrag in Tsd. EUR	-	-	-	-	-	-	-
Ohne positiven Steuermessbetrag	mit negativem Gewerbeertrag	Steuermessbetrag in Tsd. EUR	-	-	-	-	-	-	-
Ohne positiven Steuermessbetrag	ohne Gewerbeertrag	Steuermessbetrag in Tsd. EUR	-	-	-	-	-	-	-
Ohne positiven Steuermessbetrag	mit positivem Gewerbeertrag	Steuermessbetrag in Tsd. EUR	-	-	-	-	-	-	-
Mit positivem Steuermessbetrag	insgesamt	Steuermessbetrag in Tsd. EUR	326.364	2.921	697	64.654	24.763	6.336	47.205
Mit positivem Steuermessbetrag und einem abgerundeten Gewerbeertrag von ...	unter 5.000 EUR	Steuermessbetrag in Tsd. EUR	177	2	-	15	3	1	25
Mit positivem Steuermessbetrag und einem abgerundeten Gewerbeertrag von ...	5.000 bis unter 10.000 EUR	Steuermessbetrag in Tsd. EUR	393	3	.	37	4	1	58
Mit positivem Steuermessbetrag und einem abgerundeten Gewerbeertrag von ...	10.000 bis unter 15.000 EUR	Steuermessbetrag in Tsd. EUR	508	3	.	45	2	2	86
Mit positivem Steuermessbetrag und einem abgerundeten Gewerbeertrag von ...	15.000 bis unter 24.500 EUR	Steuermessbetrag in Tsd. EUR	1.149	11	.	121	7	4	212
Mit positivem Steuermessbetrag und einem abgerundeten Gewerbeertrag von ...	24.500 bis unter 50.000 EUR	Steuermessbetrag in Tsd. EUR	13.860	88	8	1.108	87	58	3.343
Mit positivem Steuermessbetrag und einem abgerundeten Gewerbeertrag von ...	50.000 bis unter 100.000 EUR	Steuermessbetrag in Tsd. EUR	30.514	203	16	2.995	203	115	6.751
Mit positivem Steuermessbetrag und einem abgerundeten Gewerbeertrag von ...	100.000 bis unter 500.000 EUR	Steuermessbetrag in Tsd. EUR	89.557	1.192	152	12.720	1.146	721	17.177
Mit positivem Steuermessbetrag und einem abgerundeten Gewerbeertrag von ...	500.000 bis unter 1 Mio. EUR	Steuermessbetrag in Tsd. EUR	36.612	690	118	7.700	613	675	6.500
Mit positivem Steuermessbetrag und einem abgerundeten Gewerbeertrag von ...	1 Mio. bis unter 5 Mio. EUR	Steuermessbetrag in Tsd. EUR	70.069	.	400	19.147	2.944	2.095	10.175
Mit positivem Steuermessbetrag und einem abgerundeten Gewerbeertrag von ...	5 Mio. EUR und mehr	Steuermessbetrag in Tsd. EUR	83.526	.	-	20.766	19.754	2.664	2.879



Handel; Instandhaltung und Reparatur von Kraftfahrzeugen	Verkehr und Lagerei	Gastgewerbe	Information und Kommunikation	Erbringung von Finanz- und Versicherungsdienstleistungen	Grundstücks- und Wohnungswesen	Erbringung von freiberuflichen, wissenschaftlichen und technischen Dienstleistungen	Erbringung von sonstigen wirtschaftlichen Dienstleistungen	Erziehung und Unterricht	Gesundheits- und Sozialwesen	Kunst, Unterhaltung und Erholung	Erbringung von sonstigen Dienstleistungen
34.632	4.931	10.491	6.237	8.475	11.234	14.920	13.507	1.472	2.494	4.496	21.121
21.189	2.430	6.886	3.968	3.842	7.763	10.012	8.328	1.147	1.777	3.593	14.936
8.369	846	2.834	1.975	1.681	3.769	5.602	3.529	534	781	1.925	5.386
5.895	531	1.301	1.227	853	2.654	2.509	1.869	316	557	823	3.220
6.925	1.053	2.751	766	1.308	1.340	1.901	2.930	297	439	845	6.330
13.443	2.501	3.605	2.269	4.633	3.471	4.908	5.179	325	717	903	6.185
334	50	70	181	111	221	426	203	31	25	48	99
253	40	41	108	55	126	232	151	.	49	.	123
216	30	35	75	35	84	178	.	18	25	33	64
274	44	.	96	45	135	236	141	11	42	45	74
5.076	1.102	1.777	714	1.935	1.073	1.632	2.302	137	227	382	4.037
3.511	664	915	494	1.577	886	1.004	1.283	66	140	200	1.359
3.205	504	661	460	812	789	994	878	45	179	124	412
372	43	38	78	18	73	115	80	4	15	13	7
188	20	12	52	24	76	82	42	.	12	5	10
14	4	.	11	21	8	9	.	-	3	.	-
1.732.333	235.383	269.023	294.121	834.718	333.213	576.901	395.498	17.756	85.300	21.488	322.437
-92.240	-69.023	-27.252	-106.202	-40.569	-200.530	-170.241	-88.712	-6.480	-41.427	-61.053	-13
-168.347	-83.391	-59.777	-113.747	-55.877	-214.753	-190.281	-123.052	-9.098	-45.155	-68.607	-69.429
-	-	-	-	-	-	-	-	-	-	-	-
76.107	14.368	32.524	7.545	15.308	14.223	20.040	34.340	2.618	3.729	7.554	69.416
1.824.573	304.406	296.276	400.324	875.288	533.743	747.142	484.210	24.236	126.727	82.541	322.451
721	100	163	390	219	466	863	439	61	56	93	205
1.839	310	286	797	380	873	1.735	1.071	.	350	.	887
2.658	360	415	931	436	1.036	2.191	.	234	320	404	755
5.298	858	.	1.839	886	2.559	4.501	2.726	213	819	861	1.394
179.050	38.767	61.354	25.481	70.053	38.560	57.430	80.009	4.656	8.025	13.283	138.133
244.569	45.580	63.263	34.354	108.313	61.903	69.793	88.144	4.447	9.594	13.833	90.294
655.728	102.379	116.671	96.395	133.864	160.249	205.115	161.287	9.628	39.655	24.279	68.022
255.969	31.223	25.886	54.554	11.817	49.515	79.875	54.006	2.880	11.514	8.856	4.434
348.223	44.358	21.354	103.909	52.328	139.785	152.971	83.336	.	22.888	8.032	18.327
130.518	40.471	.	81.672	496.992	78.797	172.669	.	-	33.508	.	-
-	-	-	-	-	-	-	-	-	-	-	-
-	-	-	-	-	-	-	-	-	-	-	-
-	-	-	-	-	-	-	-	-	-	-	-
-	-	-	-	-	-	-	-	-	-	-	-
54.817	8.905	7.704	13.061	27.070	16.777	24.111	13.671	689	4.121	2.380	6.482
25	3	6	14	8	16	30	15	2	2	3	7
64	11	.	28	13	30	60	37	2	8	9	18
93	12	14	32	15	36	76	.	.	10	11	22
185	30	.	64	31	88	157	.	7	27	27	45
2.284	484	712	428	857	592	930	1.028	71	140	180	1.462
5.906	1.079	1.494	920	2.477	1.561	1.886	2.131	115	266	347	2.049
20.810	3.245	3.599	3.196	4.044	5.122	6.810	5.138	313	1.308	780	2.086
8.761	1.076	888	1.891	404	1.706	2.776	1.859	100	396	305	152
12.126	1.550	741	3.632	1.830	4.868	5.345	2.906	.	796	.	641
4.564	1.416	.	2.855	17.392	2.757	6.041	.	-	1.170	.	-

4. Gewerbesteuerpflichtige, deren Gewerbeertrag und Steuermessbetrag 2020 nach Größenklassen des Gewerbeertrages und Rechtsformen

Steuermessbetrag	Gewerbeertrag	Einheit	Insgesamt	Einzelgewerbetreibende	Personengesellschaften	Kapitalgesellschaften, Erwerbs- und Wirtschaftsgenossenschaften	Übrige juristische Personen
Insgesamt	insgesamt	Steuerpflichtige	190.478	125.448	14.606	47.749	2.675
Ohne positiven Steuermessbetrag	insgesamt	Steuerpflichtige	117.847	77.853	8.123	29.620	2.251
Ohne positiven Steuermessbetrag	mit negativem Gewerbeertrag	Steuerpflichtige	48.700	26.498	3.499	17.669	1.034
Ohne positiven Steuermessbetrag	ohne Gewerbeertrag	Steuerpflichtige	30.383	15.621	2.011	11.901	850
Ohne positiven Steuermessbetrag	mit positivem Gewerbeertrag	Steuerpflichtige	38.764	35.734	2.613	50	367
Mit positivem Steuermessbetrag	insgesamt	Steuerpflichtige	72.631	47.595	6.483	18.129	424
Mit positivem Steuermessbetrag und einem abgerundeten Gewerbeertrag von ...	unter 5.000 EUR	Steuerpflichtige	2.369	-	-	2.369	-
Mit positivem Steuermessbetrag und einem abgerundeten Gewerbeertrag von ...	5.000 bis unter 10.000 EUR	Steuerpflichtige	1.654	-	-	1.520	134
Mit positivem Steuermessbetrag und einem abgerundeten Gewerbeertrag von ...	10.000 bis unter 15.000 EUR	Steuerpflichtige	1.213	.	-	1.147	.
Mit positivem Steuermessbetrag und einem abgerundeten Gewerbeertrag von ...	15.000 bis unter 24.500 EUR	Steuerpflichtige	1.716	-	-	1.653	63
Mit positivem Steuermessbetrag und einem abgerundeten Gewerbeertrag von ...	24.500 bis unter 50.000 EUR	Steuerpflichtige	30.722	.	1.703	2.779	.
Mit positivem Steuermessbetrag und einem abgerundeten Gewerbeertrag von ...	50.000 bis unter 100.000 EUR	Steuerpflichtige	18.142	13.728	1.754	2.622	38
Mit positivem Steuermessbetrag und einem abgerundeten Gewerbeertrag von ...	100.000 bis unter 500.000 EUR	Steuerpflichtige	14.072	7.341	2.427	4.264	40
Mit positivem Steuermessbetrag und einem abgerundeten Gewerbeertrag von ...	500.000 bis unter 1 Mio. EUR	Steuerpflichtige	1.529	274	347	904	4
Mit positivem Steuermessbetrag und einem abgerundeten Gewerbeertrag von ...	1 Mio. bis unter 5 Mio. EUR	Steuerpflichtige	1.056	.	213	765	.
Mit positivem Steuermessbetrag und einem abgerundeten Gewerbeertrag von ...	5 Mio. EUR und mehr	Steuerpflichtige	158	.	39	106	.
Insgesamt	insgesamt	Abgerundeter Gewerbeertrag in Tsd. EUR	8.751.487	3.697.968	1.472.628	3.309.488	271.403
Ohne positiven Steuermessbetrag	insgesamt	Abgerundeter Gewerbeertrag in Tsd. EUR	-1.901.304	241.377	-348.311	-1.706.591	-87.778
Ohne positiven Steuermessbetrag	mit negativem Gewerbeertrag	Abgerundeter Gewerbeertrag in Tsd. EUR	-2.324.745	-156.166	-373.336	-1.706.705	-88.538
Ohne positiven Steuermessbetrag	ohne Gewerbeertrag	Abgerundeter Gewerbeertrag in Tsd. EUR	-	-	-	-	-
Ohne positiven Steuermessbetrag	mit positivem Gewerbeertrag	Abgerundeter Gewerbeertrag in Tsd. EUR	423.441	397.543	25.025	114	759
Mit positivem Steuermessbetrag	insgesamt	Abgerundeter Gewerbeertrag in Tsd. EUR	10.652.791	3.456.591	1.820.939	5.016.079	359.182
Mit positivem Steuermessbetrag und einem abgerundeten Gewerbeertrag von ...	unter 5.000 EUR	Abgerundeter Gewerbeertrag in Tsd. EUR	5.081	-	-	5.081	-
Mit positivem Steuermessbetrag und einem abgerundeten Gewerbeertrag von ...	5.000 bis unter 10.000 EUR	Abgerundeter Gewerbeertrag in Tsd. EUR	11.970	-	-	11.007	963
Mit positivem Steuermessbetrag und einem abgerundeten Gewerbeertrag von ...	10.000 bis unter 15.000 EUR	Abgerundeter Gewerbeertrag in Tsd. EUR	14.898	.	-	14.115	.
Mit positivem Steuermessbetrag und einem abgerundeten Gewerbeertrag von ...	15.000 bis unter 24.500 EUR	Abgerundeter Gewerbeertrag in Tsd. EUR	33.220	-	-	32.039	1.181
Mit positivem Steuermessbetrag und einem abgerundeten Gewerbeertrag von ...	24.500 bis unter 50.000 EUR	Abgerundeter Gewerbeertrag in Tsd. EUR	1.079.766	.	61.265	99.336	.
Mit positivem Steuermessbetrag und einem abgerundeten Gewerbeertrag von ...	50.000 bis unter 100.000 EUR	Abgerundeter Gewerbeertrag in Tsd. EUR	1.251.564	937.000	124.880	187.243	2.442
Mit positivem Steuermessbetrag und einem abgerundeten Gewerbeertrag von ...	100.000 bis unter 500.000 EUR	Abgerundeter Gewerbeertrag in Tsd. EUR	2.798.458	1.306.336	509.419	973.905	8.798
Mit positivem Steuermessbetrag und einem abgerundeten Gewerbeertrag von ...	500.000 bis unter 1 Mio. EUR	Abgerundeter Gewerbeertrag in Tsd. EUR	1.061.320	178.852	240.420	639.198	2.849
Mit positivem Steuermessbetrag und einem abgerundeten Gewerbeertrag von ...	1 Mio. bis unter 5 Mio. EUR	Abgerundeter Gewerbeertrag in Tsd. EUR	2.008.994	.	406.381	1.480.503	.
Mit positivem Steuermessbetrag und einem abgerundeten Gewerbeertrag von ...	5 Mio. EUR und mehr	Abgerundeter Gewerbeertrag in Tsd. EUR	2.387.521	.	478.573	1.573.653	.
Ohne positiven Steuermessbetrag	insgesamt	Steuermessbetrag in Tsd. EUR	-	-	-	-	-
Ohne positiven Steuermessbetrag	mit negativem Gewerbeertrag	Steuermessbetrag in Tsd. EUR	-	-	-	-	-
Ohne positiven Steuermessbetrag	ohne Gewerbeertrag	Steuermessbetrag in Tsd. EUR	-	-	-	-	-
Ohne positiven Steuermessbetrag	mit positivem Gewerbeertrag	Steuermessbetrag in Tsd. EUR	-	-	-	-	-
Mit positivem Steuermessbetrag	insgesamt	Steuermessbetrag in Tsd. EUR	326.364	80.155	58.172	175.540	12.497
Mit positivem Steuermessbetrag und einem abgerundeten Gewerbeertrag von ...	unter 5.000 EUR	Steuermessbetrag in Tsd. EUR	177	-	-	177	-
Mit positivem Steuermessbetrag und einem abgerundeten Gewerbeertrag von ...	5.000 bis unter 10.000 EUR	Steuermessbetrag in Tsd. EUR	393	-	-	382	10
Mit positivem Steuermessbetrag und einem abgerundeten Gewerbeertrag von ...	10.000 bis unter 15.000 EUR	Steuermessbetrag in Tsd. EUR	508	.	-	492	.
Mit positivem Steuermessbetrag und einem abgerundeten Gewerbeertrag von ...	15.000 bis unter 24.500 EUR	Steuermessbetrag in Tsd. EUR	1.149	-	-	1.119	30
Mit positivem Steuermessbetrag und einem abgerundeten Gewerbeertrag von ...	24.500 bis unter 50.000 EUR	Steuermessbetrag in Tsd. EUR	13.860	.	684	3.472	.
Mit positivem Steuermessbetrag und einem abgerundeten Gewerbeertrag von ...	50.000 bis unter 100.000 EUR	Steuermessbetrag in Tsd. EUR	30.514	21.020	2.866	6.549	79
Mit positivem Steuermessbetrag und einem abgerundeten Gewerbeertrag von ...	100.000 bis unter 500.000 EUR	Steuermessbetrag in Tsd. EUR	89.557	39.425	15.748	34.083	301
Mit positivem Steuermessbetrag und einem abgerundeten Gewerbeertrag von ...	500.000 bis unter 1 Mio. EUR	Steuermessbetrag in Tsd. EUR	36.612	6.025	8.117	22.371	99
Mit positivem Steuermessbetrag und einem abgerundeten Gewerbeertrag von ...	1 Mio. bis unter 5 Mio. EUR	Steuermessbetrag in Tsd. EUR	70.069	.	14.041	51.817	.
Mit positivem Steuermessbetrag und einem abgerundeten Gewerbeertrag von ...	5 Mio. EUR und mehr	Steuermessbetrag in Tsd. EUR	83.526	.	16.717	55.077	.

5. Gewerbesteuerpflichtige und Steuermessbetrag 2020 nach Wirtschaftsabschnitten und Rechtsformen

Wirtschaftszweigklassifikation	Wirtschaftliche Gliederung	Einheit	Steuerpflichtige Anzahl	Einzelgewerbetreibende Anzahl	Einzelgewerbetreibende darunter mit positivem Steuermessbetrag	Personengesellschaften Anzahl	Personengesellschaften darunter mit positivem Steuermessbetrag
A-S	Insgesamt	Steuerpflichtige	190.478	125.448	47.595	14.606	6.483
A	Land- und Forstwirtschaft, Fischerei	Steuerpflichtige	1.622	721	198	.	.
B	Bergbau und Gewinnung von Steinen und Erden	Steuerpflichtige	114	15	7	25	13
C	Verarbeitendes Gewerbe	Steuerpflichtige	15.324	8.295	3.704	1.329	810
D	Energieversorgung	Steuerpflichtige	10.552	8.178	161	1.911	293
E	Wasserversorgung; Abwasser- und Abfallentsorgung und Beseitigung von Umweltverschmutzungen	Steuerpflichtige	624	172	76	.	.
F	Baugewerbe	Steuerpflichtige	28.232	20.367	11.629	1.516	1.063
G	Handel; Instandhaltung und Reparatur von Kraftfahrzeugen	Steuerpflichtige	34.632	25.459	9.299	2.382	1.241
H	Verkehr und Lagerei	Steuerpflichtige	4.931	3.524	1.859	298	178
I	Gastgewerbe	Steuerpflichtige	10.491	8.123	2.734	843	371
J	Information und Kommunikation	Steuerpflichtige	6.237	2.882	905	.	.
K	Erbringung von Finanz- und Versicherungsdienstleistungen	Steuerpflichtige	8.475	6.232	3.993	286	159
L	Grundstücks- und Wohnungswesen	Steuerpflichtige	11.234	3.540	1.396	2.195	819
M	Erbringung von freiberuflichen, wissenschaftlichen und technischen Dienstleistungen	Steuerpflichtige	14.920	6.337	1.984	845	388
N	Erbringung von sonstigen wirtschaftlichen Dienstleistungen	Steuerpflichtige	13.507	9.022	3.425	929	391
P	Erziehung und Unterricht	Steuerpflichtige	1.472	923	156	83	25
Q	Gesundheits- und Sozialwesen	Steuerpflichtige	2.494	1.309	252	194	96
R	Kunst, Unterhaltung und Erholung	Steuerpflichtige	4.496	2.820	486	386	90
S	Erbringung von sonstigen Dienstleistungen	Steuerpflichtige	21.121	17.529	5.331	639	231
A-S	Insgesamt	Steuermessbetrag in Tsd. EUR	326.364	x	80.155	x	58.172
A	Land- und Forstwirtschaft, Fischerei	Steuermessbetrag in Tsd. EUR	2.921	x	374	x	.
B	Bergbau und Gewinnung von Steinen und Erden	Steuermessbetrag in Tsd. EUR	697	x	18	x	343
C	Verarbeitendes Gewerbe	Steuermessbetrag in Tsd. EUR	64.654	x	7.614	x	15.177
D	Energieversorgung	Steuermessbetrag in Tsd. EUR	24.763	x	519	x	4.768
E	Wasserversorgung; Abwasser- und Abfallentsorgung und Beseitigung von Umweltverschmutzungen	Steuermessbetrag in Tsd. EUR	6.336	x	286	x	.
F	Baugewerbe	Steuermessbetrag in Tsd. EUR	47.205	x	16.486	x	6.517
G	Handel; Instandhaltung und Reparatur von Kraftfahrzeugen	Steuermessbetrag in Tsd. EUR	54.817	x	22.622	x	10.561
H	Verkehr und Lagerei	Steuermessbetrag in Tsd. EUR	8.905	x	3.324	x	1.219
I	Gastgewerbe	Steuermessbetrag in Tsd. EUR	7.704	x	4.303	x	1.580
J	Information und Kommunikation	Steuermessbetrag in Tsd. EUR	13.061	x	1.633	x	.
K	Erbringung von Finanz- und Versicherungsdienstleistungen	Steuermessbetrag in Tsd. EUR	27.070	x	6.342	x	697
L	Grundstücks- und Wohnungswesen	Steuermessbetrag in Tsd. EUR	16.777	x	3.263	x	4.279
M	Erbringung von freiberuflichen, wissenschaftlichen und technischen Dienstleistungen	Steuermessbetrag in Tsd. EUR	24.111	x	2.888	x	4.115
N	Erbringung von sonstigen wirtschaftlichen Dienstleistungen	Steuermessbetrag in Tsd. EUR	13.671	x	4.771	x	2.055
P	Erziehung und Unterricht	Steuermessbetrag in Tsd. EUR	689	x	192	x	96
Q	Gesundheits- und Sozialwesen	Steuermessbetrag in Tsd. EUR	4.121	x	451	x	2.101
R	Kunst, Unterhaltung und Erholung	Steuermessbetrag in Tsd. EUR	2.380	x	665	x	310
S	Erbringung von sonstigen Dienstleistungen	Steuermessbetrag in Tsd. EUR	6.482	x	4.404	x	483

Kapitalgesellschaften, Erwerbs- und Wirtschaftsgenossenschaften Anzahl	Kapitalgesellschaften, Erwerbs- und Wirtschaftsgenossenschaften darunter mit positivem Steuermessbetrag	Übrige juristische Personen Anzahl	Übrige juristische Personen darunter mit positivem Steuermessbetrag
47.749	18.129	2.675	424
702	263	.	.
74	37	-	-
5.696	2.467	4	-
410	163	53	14
351	167	.	.
6.342	3.291	7	-
6.762	2.897	29	6
1.078	456	31	8
1.421	492	104	8
2.819	1.156	.	.
1.933	470	24	11
5.410	1.246	89	10
7.670	2.522	68	14
3.463	1.349	93	14
427	137	39	7
857	328	134	41
805	246	485	81
1.529	442	1.424	181
x	175.540	x	12.497
x	1.984	x	.
x	336	x	-
x	41.862	x	-
x	19.451	x	25
x	4.625	x	.
x	24.202	x	-
x	21.632	x	2
x	4.341	x	22
x	1.804	x	17
x	8.956	x	.
x	8.712	x	11.319
x	9.220	x	15
x	16.996	x	112
x	6.825	x	19
x	393	x	9
x	1.510	x	59
x	1.295	x	110
x	1.398	x	198

6. Gewerbesteuerpflichtige, Gewerbeertrag und Steuermessbetrag 2020 nach Wirtschaftszweigen

Wirtschaftszweigklassifikation	Wirtschaftliche Gliederung	Steuerpflichtige Anzahl	Abgerundeter Gewerbeertrag in Tsd. EUR	Steuermessbetrag in Tsd. EUR
A-S	Wirtschaftszweige insgesamt	190.478	8.751.487	326.364
A	Land- und Forstwirtschaft, Fischerei	1.622	46.832	2.921
A01	Landwirtschaft, Jagd und damit verbundene Tätigkeiten	1.236	35.367	2.576
A011	Anbau einjähriger Pflanzen	83	-191	161
A012	Anbau mehrjähriger Pflanzen	36	-134	.
A013	Betrieb von Baumschulen sowie Anbau von Pflanzen zu Vermehrungszwecken	41	1.933	50
A014	Tierhaltung	278	18.864	831
A015	Gemischte Landwirtschaft	398	6.132	1.195
A016	Erbringung von landwirtschaftlichen Dienstleistungen	394	8.689	328
A017	Jagd, Fallenstellerei und damit verbundene Tätigkeiten	6	73	.
A02	Forstwirtschaft und Holzeinschlag	348	12.188	330
A021	Forstwirtschaft	49	1.299	38
A022	Holzeinschlag	36	860	21
A023	Sammeln von wild wachsenden Produkten (ohne Holz)	-	-	-
A024	Erbringung von Dienstleistungen für Forstwirtschaft und Holzeinschlag	263	10.029	271
A03	Fischerei und Aquakultur	38	-723	15
A031	Fischerei	10	79	.
A032	Aquakultur	28	-803	.
B	Bergbau und Gewinnung von Steinen und Erden	114	12.715	697
B05	Kohlenbergbau	-	-	-
B051	Steinkohlenbergbau	-	-	-
B052	Braunkohlenbergbau	-	-	-
B06	Gewinnung von Erdöl und Erdgas	.	.	.
B061	Gewinnung von Erdöl	-	-	-
B062	Gewinnung von Erdgas	.	.	.
B07	Erzbergbau	.	.	.
B071	Eisenerzbergbau	.	.	.
B072	NE-Metallerzbergbau	.	.	.
B08	Gewinnung von Steinen und Erden, sonstiger Bergbau	102	11.186	620
B081	Gewinnung von Natursteinen, Kies, Sand, Ton und Kaolin	92	16.085	.
B089	Sonstiger Bergbau; Gewinnung von Steinen und Erden a. n. g.	10	-4.899	.
B09	Erbringung von Dienstleistungen für den Bergbau und die Gewinnung von Steinen und Erden	8	471	.
B091	Erbringung von Dienstleistungen für die Gewinnung von Erdöl und Erdgas	-	-	-
B099	Erbringung von Dienstleistungen für den sonstigen Bergbau und die Gewinnung von Steinen und Erden	8	471	.
C	Verarbeitendes Gewerbe	15.324	1.177.380	64.654
C10	Herstellung von Nahrungs- und Futtermitteln	2.029	185.347	6.144
C101	Schlachten und Fleischverarbeitung	534	63.895	2.047
C102	Fischverarbeitung	21	1.070	39
C103	Obst- und Gemüseverarbeitung	79	7.928	342
C104	Herstellung von pflanzlichen und tierischen Ölen und Fetten	13	2.137	72
C105	Milchverarbeitung	77	-48	227
C106	Mahl- und Schälmaschinen, Herstellung von Stärke und Stärkeerzeugnissen	32	3.184	105
C107	Herstellung von Back- und Teigwaren	1.041	87.535	2.493
C108	Herstellung von sonstigen Nahrungsmitteln	176	17.352	730
C109	Herstellung von Futtermitteln	56	2.296	89
C11	Getränkeherstellung	161	18.564	738
C110	Getränkeherstellung	161	18.564	738
C12	Tabakverarbeitung	3	2	.
C120	Tabakverarbeitung	3	2	.
C13	Herstellung von Textilien	505	27.838	1.274
C131	Spinnstoffaufbereitung und Spinnerei	10	-1.278	.
C132	Weberei	21	6.741	.
C133	Veredlung von Textilien und Bekleidung	102	-3.362	48
C139	Herstellung von sonstigen Textilwaren	372	25.737	952
C14	Herstellung von Bekleidung	381	9.145	332
C141	Herstellung von Bekleidung (ohne Pelzbekleidung)	326	9.593	320
C142	Herstellung von Pelzwaren	13	98	.
C143	Herstellung von Bekleidung aus gewirktem und gestricktem Stoff	42	-546	.
C15	Herstellung von Leder, Lederwaren und Schuhen	117	3.958	109

Wirtschaftszweigklassifikation	Wirtschaftliche Gliederung	Steuerpflichtige Anzahl	Abgerundeter Gewerbeertrag in Tsd. EUR	Steuermessbetrag in Tsd. EUR
C151	Herstellung von Leder und Lederwaren (ohne Herstellung von Lederbekleidung)	72	1.127	33
C152	Herstellung von Schuhen	45	2.831	76
C16	Herstellung von Holz-, Flecht-, Korb- und Korkwaren (ohne Möbel)	1.108	84.993	2.788
C161	Säge-, Hobel- und Holzimprägnierwerke	116	44.680	1.560
C162	Herstellung von sonstigen Holz-, Korb-, Flecht- und Korbwaren (ohne Möbel)	992	40.313	1.228
C17	Herstellung von Papier, Pappe und Waren daraus	144	15.385	690
C171	Herstellung von Holz- und Zellstoff, Papier, Karton und Pappe	30	5.467	302
C172	Herstellung von Waren aus Papier, Karton und Pappe	114	9.918	388
C18	Herstellung von Druckerzeugnissen; Vervielfältigung von bespielten Ton-, Bild- und Datenträgern	549	20.718	1.045
C181	Herstellung von Druckerzeugnissen	511	20.364	1.029
C182	Vervielfältigung von bespielten Ton-, Bild- und Datenträgern	38	354	16
C19	Kokerei und Mineralölverarbeitung	5	1.590	.
C191	Kokerei	-	-	-
C192	Mineralölverarbeitung	5	1.590	.
C20	Herstellung von chemischen Erzeugnissen	250	55.390	2.396
C201	Herstellung von chemischen Grundstoffen, Düngemitteln und Stickstoffverbindungen, Kunststoffen in Primärformen und synthetischem Kautschuk in Primärformen	63	18.879	832
C202	Herstellung von Schädlingsbekämpfungsmitteln, Pflanzenschutz- und Desinfektionsmitteln	.	.	.
C203	Herstellung von Anstrichmitteln, Druckfarben und Kittungen	15	297	114
C204	Herstellung von Seifen, Wasch-, Reinigungs- und Körperpflegemitteln sowie von Duftstoffen	87	17.242	602
C205	Herstellung von sonstigen chemischen Erzeugnissen	79	16.369	758
C206	Herstellung von Chemiefasern	.	.	.
C21	Herstellung von pharmazeutischen Erzeugnissen	41	34.781	.
C211	Herstellung von pharmazeutischen Grundstoffen	9	8.209	.
C212	Herstellung von pharmazeutischen Spezialitäten und sonstigen pharmazeutischen Erzeugnissen	32	26.572	1.109
C22	Herstellung von Gummi- und Kunststoffwaren	370	49.473	2.735
C221	Herstellung von Gummiwaren	63	5.056	164
C222	Herstellung von Kunststoffwaren	307	44.416	2.570
C23	Herstellung von Glas und Glaswaren, Keramik, Verarbeitung von Steinen und Erden	871	65.422	2.868
C231	Herstellung von Glas und Glaswaren	121	6.086	436
C232	Herstellung von feuerfesten keramischen Werkstoffen und Waren	.	.	.
C233	Herstellung von keramischen Baumaterialien	19	9.574	337
C234	Herstellung von sonstigen Porzellan- und keramischen Erzeugnissen	169	-8.397	59
C235	Herstellung von Zement, Kalk und gebranntem Gips	.	.	.
C236	Herstellung von Erzeugnissen aus Beton, Zement und Gips	160	30.499	1.218
C237	Be- und Verarbeitung von Naturwerksteinen und Natursteinen a. n. g.	364	16.193	411
C239	Herstellung von Schleifkörpern und Schleifmitteln auf Unterlage sowie sonstigen Erzeugnissen aus nichtmetallischen Mineralien a. n. g.	27	8.875	319
C24	Metallerzeugung und -bearbeitung	209	56.172	2.687
C241	Erzeugung von Roheisen, Stahl und Ferrolegierungen	43	48.496	.
C242	Herstellung von Stahlrohren, Rohrform-, Rohrverschluss- und Rohrverbindungsstücken aus Stahl	22	1.690	55
C243	Sonstige erste Bearbeitung von Eisen und Stahl	10	1.763	70
C244	Erzeugung und erste Bearbeitung von NE-Metallen	74	16.678	.
C245	Gießereien	60	-12.455	155
C25	Herstellung von Metallerzeugnissen	2.880	236.624	10.344
C251	Stahl- und Leichtmetallbau	920	102.272	3.781
C252	Herstellung von Metalltanks und -behältern; Herstellung von Heizkörpern und -kesseln für Zentralheizungen	42	7.325	.
C253	Herstellung von Dampfkesseln (ohne Zentralheizungskessel)	6	-1.700	116
C254	Herstellung von Waffen und Munition	5	578	.
C255	Herstellung von Schmiede-, Press-, Zieh- und Stanzteilen, gewalzten Ringen und pulvermetallurgischen Erzeugnissen	190	35.387	1.457
C256	Oberflächenveredlung und Wärmebehandlung; Mechanik a. n. g.	961	55.632	2.322
C257	Herstellung von Schneidwaren, Werkzeugen, Schlössern und Beschlägen aus unedlen Metallen	242	-2.008	653
C259	Herstellung von sonstigen Metallwaren	514	39.136	1.700
C26	Herstellung von Datenverarbeitungsgeräten, elektronischen und optischen Erzeugnissen	672	-76.533	8.562
C261	Herstellung von elektronischen Bauelementen und Leiterplatten	206	-172.835	4.299
C262	Herstellung von Datenverarbeitungsgeräten und peripheren Geräten	86	3.304	154
C263	Herstellung von Geräten und Einrichtungen der Telekommunikationstechnik	83	11.135	388
C264	Herstellung von Geräten der Unterhaltungselektronik	32	-909	.
C265	Herstellung von Mess-, Kontroll-, Navigations- u. ä. Instrumenten und Vorrichtungen; Herstellung von Uhren	196	49.487	2.455
C266	Herstellung von Bestrahlungs- und Elektrotherapiegeräten und elektromedizinischen Geräten	22	2.817	144
C267	Herstellung von optischen und fotografischen Instrumenten und Geräten	27	29.353	1.038
C268	Herstellung von magnetischen und optischen Datenträgern	20	1.115	.
C27	Herstellung von elektrischen Ausrüstungen	466	72.123	3.189
C271	Herstellung von Elektromotoren, Generatoren, Transformatoren, Elektrizitätsverteilungs- und -schalteinrichtungen	125	14.652	697
C272	Herstellung von Batterien und Akkumulatoren	22	25.352	.
C273	Herstellung von Kabeln und elektrischem Installationsmaterial	64	8.825	373
C274	Herstellung von elektrischen Lampen und Leuchten	73	99	164

Wirtschaftszweigklassifikation	Wirtschaftliche Gliederung	Steuerpflichtige Anzahl	Abgerundeter Gewerbeertrag in Tsd. EUR	Steuermessbetrag in Tsd. EUR
C275	Herstellung von Haushaltsgeräten	4	-1.656	.
C279	Herstellung von sonstigen elektrischen Ausrüstungen und Geräten a. n. g.	178	24.850	992
C28	Maschinenbau	1.121	167.840	9.573
C281	Herstellung von nicht wirtschaftszweigspezifischen Maschinen	130	33.911	1.415
C282	Herstellung von sonstigen nicht wirtschaftszweigspezifischen Maschinen	446	119.170	4.398
C283	Herstellung von land- und forstwirtschaftlichen Maschinen	29	7.163	268
C284	Herstellung von Werkzeugmaschinen	134	-16.018	526
C289	Herstellung von Maschinen für sonstige bestimmte Wirtschaftszweige	382	23.615	2.965
C29	Herstellung von Kraftwagen und Kraftwagenteilen	239	-16.872	1.338
C291	Herstellung von Kraftwagen und Kraftwagenmotoren	14	456	.
C292	Herstellung von Karosserien, Aufbauten und Anhängern	91	7.529	.
C293	Herstellung von Teilen und Zubehör für Kraftwagen	134	-24.858	1.016
C30	Sonstiger Fahrzeugbau	97	3.151	417
C301	Schiff- und Bootsbau	6	-113	.
C302	Schienenfahrzeugbau	21	-3.340	.
C303	Luft- und Raumfahrzeugbau	10	-2.576	-
C304	Herstellung von militärischen Kampffahrzeugen	-	-	-
C309	Herstellung von Fahrzeugen a. n. g.	60	9.180	325
C31	Herstellung von Möbeln	556	29.979	910
C310	Herstellung von Möbeln	556	29.979	910
C32	Herstellung von sonstigen Waren	1.621	71.548	2.908
C321	Herstellung von Münzen, Schmuck u. ä. Erzeugnissen	202	2.907	50
C322	Herstellung von Musikinstrumenten	185	6.743	206
C323	Herstellung von Sportgeräten	30	1.921	99
C324	Herstellung von Spielwaren	115	1.526	51
C325	Herstellung von medizinischen und zahnmedizinischen Apparaten und Materialien	627	47.545	1.762
C329	Herstellung von Erzeugnissen a. n. g.	462	10.907	741
C33	Reparatur und Installation von Maschinen und Ausrüstungen	929	60.747	2.144
C331	Reparatur von Metallerzeugnissen, Maschinen und Ausrüstungen	532	27.260	992
C332	Installation von Maschinen und Ausrüstungen a. n. g.	397	33.486	1.152
D	Energieversorgung	10.552	692.009	24.763
D35	Energieversorgung	10.552	692.009	24.763
D351	Elektrizitätsversorgung	10.321	509.529	18.320
D352	Gasversorgung	50	109.174	3.864
D353	Wärme- und Kälteversorgung	181	73.307	2.579
E	Wasserversorgung; Abwasser- und Abfallentsorgung und Beseitigung von Umweltverschmutzungen	624	42.269	6.336
E36	Wasserversorgung	72	19.912	748
E360	Wasserversorgung	72	19.912	748
E37	Abwasserentsorgung	46	34.985	1.225
E370	Abwasserentsorgung	46	34.985	1.225
E38	Sammlung, Behandlung und Beseitigung von Abfällen; Rückgewinnung	451	101.234	3.770
E381	Sammlung von Abfällen	113	21.946	853
E382	Abfallbehandlung und -beseitigung	115	50.479	1.787
E383	Rückgewinnung	223	28.810	1.130
E39	Beseitigung von Umweltverschmutzungen und sonstige Entsorgung	55	-113.862	593
E390	Beseitigung von Umweltverschmutzungen und sonstige Entsorgung	55	-113.862	593
F	Baugewerbe	28.232	1.662.109	47.205
F41	Hochbau	1.941	191.913	7.189
F411	Erschließung von Grundstücken; Bauträger	631	55.422	2.394
F412	Bau von Gebäuden	1.310	136.491	4.794
F42	Tiefbau	688	147.161	5.150
F421	Bau von Straßen und Bahnverkehrsstrecken	292	79.442	2.749
F422	Leitungstiefbau und Kläranlagenbau	174	32.261	1.154
F429	Sonstiger Tiefbau	222	35.458	1.247
F43	Vorbereitende Baustellenarbeiten, Bauinstallation und sonstiges Ausbaugewerbe	25.603	1.323.035	34.866
F431	Abbrucharbeiten und vorbereitende Baustellenarbeiten	763	39.373	1.258
F432	Bauinstallation	8.924	593.000	16.717
F433	Sonstiger Ausbau	9.739	372.003	8.181
F439	Sonstige spezialisierte Bautätigkeiten	6.177	318.659	8.710
G	Handel; Instandhaltung und Reparatur von Kraftfahrzeugen	34.632	1.732.333	54.817
G45	Handel mit Kraftfahrzeugen; Instandhaltung und Reparatur von Kraftfahrzeugen	6.406	338.279	10.450
G451	Handel mit Kraftwagen	2.444	178.702	6.085

Wirtschaftszweigklassifikation	Wirtschaftliche Gliederung	Steuerpflichtige Anzahl	Abgerundeter Gewerbeertrag in Tsd. EUR	Steuermessbetrag in Tsd. EUR
G452	Instandhaltung und Reparatur von Kraftwagen	2.219	93.681	2.440
G453	Handel mit Kraftwagenteilen und -zubehör	1.346	51.164	1.463
G454	Handel mit Krafträdern, Kraftradteilen und -zubehör; Instandhaltung und Reparatur von Krafträdern	397	14.732	463
G46	Großhandel (ohne Handel mit Kraftfahrzeugen)	6.819	415.538	14.918
G461	Handelsvermittlung	3.229	108.569	3.204
G462	Großhandel mit landwirtschaftlichen Grundstoffen und lebenden Tieren	186	11.231	358
G463	Großhandel mit Nahrungs- und Genussmitteln, Getränken und Tabakwaren	462	30.681	1.283
G464	Großhandel mit Gebrauchs- und Verbrauchsgütern	762	63.617	2.725
G465	Großhandel mit Geräten der Informations- und Kommunikationstechnik	182	36.263	1.280
G466	Großhandel mit sonstigen Maschinen, Ausrüstungen und Zubehör	717	54.904	2.155
G467	Sonstiger Großhandel	957	101.831	3.564
G469	Großhandel ohne ausgeprägten Schwerpunkt	324	8.443	350
G47	Einzelhandel (ohne Handel mit Kraftfahrzeugen)	21.407	978.516	29.449
G471	Einzelhandel mit Waren verschiedener Art (in Verkaufsräumen)	2.373	118.303	3.633
G472	Einzelhandel mit Nahrungs- und Genussmitteln, Getränken und Tabakwaren (in Verkaufsräumen)	1.753	53.725	1.593
G473	Einzelhandel mit Motorenkraftstoffen (Tankstellen)	497	27.737	661
G474	Einzelhandel mit Geräten der Informations- und Kommunikationstechnik (in Verkaufsräumen)	1.104	67.314	2.040
G475	Einzelhandel mit sonstigen Haushaltsgeräten, Textilien, Heimwerker- und Einrichtungsbedarf (in Verkaufsräumen)	2.654	107.194	3.236
G476	Einzelhandel mit Verlagsprodukten, Sportausrüstungen und Spielwaren (in Verkaufsräumen)	1.349	85.072	2.595
G477	Einzelhandel mit sonstigen Gütern (in Verkaufsräumen)	6.689	379.226	11.392
G478	Einzelhandel an Verkaufsständen und auf Märkten	532	5.336	123
G479	Einzelhandel, nicht in Verkaufsräumen, an Verkaufsständen oder auf Märkten	4.456	134.607	4.177
H	Verkehr und Lagerei	4.931	235.383	8.905
H49	Landverkehr und Transport in Rohrfernleitungen	3.046	104.424	4.187
H491	Personenbeförderung im Eisenbahnfernverkehr	7	124	.
H492	Güterbeförderung im Eisenbahnverkehr	13	4.984	.
H493	Sonstige Personenbeförderung im Landverkehr	1.305	1.054	1.265
H494	Güterbeförderung im Straßenverkehr, Umzugstransporte	1.721	98.261	2.746
H495	Transport in Rohrfernleitungen	-	-	-
H50	Schifffahrt	22	728	28
H501	Personenbeförderung in der See- und Küstenschifffahrt	.	.	-
H502	Güterbeförderung in der See- und Küstenschifffahrt	-	-	-
H503	Personenbeförderung in der Binnenschifffahrt	18	586	.
H504	Güterbeförderung in der Binnenschifffahrt	.	.	.
H51	Luftfahrt	43	23.124	.
H511	Personenbeförderung in der Luftfahrt	37	372	11
H512	Güterbeförderung in der Luftfahrt und Raumtransport	6	22.752	.
H52	Lagerei sowie Erbringung von sonstigen Dienstleistungen für den Verkehr	1.289	88.318	3.376
H521	Lagerei	41	2.422	136
H522	Erbringung von sonstigen Dienstleistungen für den Verkehr	1.248	85.896	3.239
H53	Post-, Kurier- und Expressdienste	531	18.789	.
H531	Postdienste von Universaldienstleistungsanbietern	-	-	-
H532	Sonstige Post-, Kurier- und Expressdienste	531	18.789	.
I	Gastgewerbe	10.491	269.023	7.704
I55	Beherbergung	2.592	45.189	1.960
I551	Hotels, Gasthöfe und Pensionen	2.000	38.942	1.608
I552	Ferienunterkünfte und ähnliche Beherbergungsstätten	360	1.900	96
I553	Campingplätze	64	3.234	102
I559	Sonstige Beherbergungsstätten	168	1.113	153
I56	Gastronomie	7.899	223.834	5.744
I561	Restaurants, Gaststätten, Imbissstuben, Cafés, Eissalons u. Ä.	5.265	168.397	4.170
I562	Caterer und Erbringung sonstiger Verpflegungsdienstleistungen	1.253	32.932	1.015
I563	Ausschank von Getränken	1.381	22.505	559
J	Information und Kommunikation	6.237	294.121	13.061
J58	Verlagswesen	452	41.156	1.607
J581	Verlegen von Büchern und Zeitschriften; sonstiges Verlagswesen (ohne Software)	419	37.447	1.431
J582	Verlegen von Software	33	3.709	175
J59	Herstellung, Verleih und Vertrieb von Filmen und Fernsehprogrammen; Kinos; Tonstudios und Verlegen von Musik	580	14.403	448
J591	Herstellung von Filmen und Fernsehprogrammen, deren Verleih und Vertrieb; Kinos	391	11.114	349
J592	Tonstudios; Herstellung von Hörfunkbeiträgen; Verlegen von bespielten Tonträgern und Musikalien	189	3.289	99
J60	Rundfunkveranstalter	44	8.009	304
J601	Hörfunkveranstalter	33	7.288	280
J602	Fernsehveranstalter	11	721	25



Wirtschaftszweigklassifikation	Wirtschaftliche Gliederung	Steuerpflichtige Anzahl	Abgerundeter Gewerbeertrag in Tsd. EUR	Steuermessbetrag in Tsd. EUR
J61	Telekommunikation	190	21.666	773
J611	Leitungsgebundene Telekommunikation	39	14.160	501
J612	Drahtlose Telekommunikation	.	.	51
J613	Satellitentelekommunikation	.	.	-
J619	Sonstige Telekommunikation	126	6.467	222
J62	Erbringung von Dienstleistungen der Informationstechnologie	4.315	193.461	9.143
J620	Erbringung von Dienstleistungen der Informationstechnologie	4.315	193.461	9.143
J63	Informationsdienstleistungen	656	15.426	786
J631	Datenverarbeitung, Hosting und damit verbundene Tätigkeiten; Webportale	217	2.408	199
J639	Erbringung von sonstigen Informationsdienstleistungen	439	13.018	587
K	Erbringung von Finanz- und Versicherungsdienstleistungen	8.475	834.718	27.070
K64	Erbringung von Finanzdienstleistungen	.	.	.
K641	Zentralbanken und Kreditinstitute	.	.	.
K642	Beteiligungsgesellschaften	987	15.103	959
K643	Treuhand- und sonstige Fonds und ähnliche Finanzinstitutionen	4	-150	.
K649	Sonstige Finanzierungsinstitutionen	117	-956	148
K65	Versicherungen, Rückversicherungen und Pensionskassen (ohne Sozialversicherung)	.	.	.
K651	Versicherungen	.	.	.
K652	Rückversicherungen	-	-	-
K653	Pensionskassen und Pensionsfonds	-	-	-
K66	Mit Finanz- und Versicherungsdienstleistungen verbundene Tätigkeiten	7.335	385.446	9.940
K661	Mit Finanzdienstleistungen verbundene Tätigkeiten	1.082	92.214	3.209
K662	Mit Versicherungsdienstleistungen und Pensionskassen verbundene Tätigkeiten	6.212	292.872	6.708
K663	Fondsmanagement	41	359	23
L	Grundstücks- und Wohnungswesen	11.234	333.213	16.777
L68	Grundstücks- und Wohnungswesen	11.234	333.213	16.777
L681	Kauf und Verkauf von eigenen Grundstücken, Gebäuden und Wohnungen	2.146	84.087	5.013
L682	Vermietung, Verpachtung von eigenen oder geleasteten Grundstücken, Gebäuden und Wohnungen	4.831	120.690	6.156
L683	Vermittlung und Verwaltung von Grundstücken, Gebäuden und Wohnungen für Dritte	4.257	128.436	5.608
M	Erbringung von freiberuflichen, wissenschaftlichen und technischen Dienstleistungen	14.920	576.901	24.111
M69	Rechts- und Steuerberatung, Wirtschaftsprüfung	1.578	72.573	2.206
M691	Rechtsberatung	115	9.468	329
M692	Wirtschaftsprüfung und Steuerberatung; Buchführung	1.463	63.105	1.877
M70	Verwaltung und Führung von Unternehmen und Betrieben; Unternehmensberatung	5.928	100.972	5.708
M701	Verwaltung und Führung von Unternehmen und Betrieben	3.174	40.656	3.569
M702	Public-Relations- und Unternehmensberatung	2.754	60.316	2.138
M71	Architektur- und Ingenieurbüros; technische, physikalische und chemische Untersuchung	2.581	271.972	10.301
M711	Architektur- und Ingenieurbüros	2.316	211.332	8.173
M712	Technische, physikalische und chemische Untersuchung	265	60.640	2.128
M72	Forschung und Entwicklung	402	36.553	3.204
M721	Forschung und Entwicklung im Bereich Natur-, Ingenieur-, Agrarwissenschaften und Medizin	377	36.104	3.189
M722	Forschung und Entwicklung im Bereich Rechts-, Wirtschafts- und Sozialwissenschaften sowie im Bereich Sprach-, Kultur- und Kunstwissenschaften	25	449	15
M73	Werbung und Marktforschung	1.950	44.993	1.181
M731	Werbung	1.869	43.005	1.121
M732	Markt- und Meinungsforschung	81	1.988	60
M74	Sonstige freiberufliche, wissenschaftliche und technische Tätigkeiten	2.363	45.926	1.404
M741	Ateliers für Textil-, Schmuck-, Grafik- u. ä. Design	641	12.499	325
M742	Fotografie und Fotolabors	836	6.102	107
M743	Übersetzen und Dolmetschen	55	2.747	89
M749	Sonstige freiberufliche, wissenschaftliche und technische Tätigkeiten a. n. g.	831	24.577	882
M75	Veterinärwesen	118	3.913	107
M750	Veterinärwesen	118	3.913	107
N	Erbringung von sonstigen wirtschaftlichen Dienstleistungen	13.507	395.498	13.671
N77	Vermietung von beweglichen Sachen	1.674	58.179	2.421
N771	Vermietung von Kraftwagen	355	11.491	379
N772	Vermietung von Gebrauchsgütern	338	-4.098	.
N773	Vermietung von Maschinen, Geräten und sonstigen beweglichen Sachen	976	50.753	1.746
N774	Leasing von nichtfinanziellen immateriellen Vermögensgegenständen (ohne Copyrights)	5	32	.
N78	Vermittlung und Überlassung von Arbeitskräften	630	18.105	684
N781	Vermittlung von Arbeitskräften	424	10.546	352
N782	Befristete Überlassung von Arbeitskräften	120	4.173	197
N783	Sonstige Überlassung von Arbeitskräften	86	3.386	136

Wirtschaftszweigklassifikation	Wirtschaftliche Gliederung	Steuerpflichtige Anzahl	Abgerundeter Gewerbeertrag in Tsd. EUR	Steuermessbetrag in Tsd. EUR
N79	Reisebüros, Reiseveranstalter und Erbringung sonstiger Reservierungsdienstleistungen	1.014	-4.523	602
N791	Reisebüros und Reiseveranstalter	922	-4.226	598
N799	Erbringung sonstiger Reservierungsdienstleistungen	92	-298	4
N80	Wach- und Sicherheitsdienste sowie Detekteien	394	20.737	638
N801	Private Wach- und Sicherheitsdienste	292	17.270	552
N802	Sicherheitsdienste mithilfe von Überwachungs- und Alarmsystemen	30	1.442	48
N803	Detekteien	72	2.025	38
N81	Gebäudebetreuung; Garten- und Landschaftsbau	6.118	238.074	5.828
N811	Hausmeisterdienste	3.557	88.508	1.652
N812	Reinigung von Gebäuden, Straßen und Verkehrsmitteln	1.244	93.934	2.679
N813	Garten- und Landschaftsbau sowie Erbringung von sonstigen gärtnerischen Dienstleistungen	1.317	55.632	1.497
N82	Erbringung von wirtschaftlichen Dienstleistungen für Unternehmen und Privatpersonen a. n. g.	3.677	64.927	3.498
N821	Sekretariats- und Schreibdienste, Copy-Shops	759	9.808	159
N822	Call Center	50	7.196	285
N823	Messe-, Ausstellungs- und Kongressveranstalter	404	8.409	286
N829	Erbringung sonstiger wirtschaftlicher Dienstleistungen für Unternehmen und Privatpersonen	2.464	39.514	2.768
P	Erziehung und Unterricht	1.472	17.756	689
P85	Erziehung und Unterricht	1.472	17.756	689
P851	Kindergärten und Vorschulen	.	.	.
P852	Grundschulen	.	.	.
P853	Weiterführende Schulen	81	1.576	54
P854	Tertiärer und post-sekundärer, nicht tertiärer Unterricht	33	735	27
P855	Sonstiger Unterricht	1.312	18.391	597
P856	Erbringung von Dienstleistung für den Unterricht	29	77	.
Q	Gesundheits- und Sozialwesen	2.494	85.300	4.121
Q86	Gesundheitswesen	1.710	74.548	3.618
Q861	Krankenhäuser	103	9.084	498
Q862	Arzt- und Zahnarztpraxen	105	26.110	1.060
Q869	Gesundheitswesen a. n. g.	1.502	39.354	2.060
Q87	Heime (ohne Erholungs- und Ferienheime)	110	2.915	163
Q871	Pflegeheime	63	3.702	140
Q872	Stationäre Einrichtungen zur psychosozialen Betreuung, Suchtbekämpfung u. Ä.	.	.	-
Q873	Altenheime; Alten- und Behindertenwohnheime	32	-1.070	4
Q879	Sonstige Heime (ohne Erholungs- und Ferienheime)	.	.	18
Q88	Sozialwesen (ohne Heime)	674	7.837	340
Q881	Soziale Betreuung älterer Menschen und Behinderter	391	5.895	203
Q889	Sonstiges Sozialwesen (ohne Heime)	283	1.942	138
R	Kunst, Unterhaltung und Erholung	4.496	21.488	2.380
R90	Kreative, künstlerische und unterhaltende Tätigkeiten	1.045	13.816	469
R900	Kreative, künstlerische und unterhaltende Tätigkeiten	1.045	13.816	469
R91	Bibliotheken, Archive, Museen, botanische und zoologische Gärten	54	-2.411	13
R910	Bibliotheken, Archive, Museen, botanische und zoologische Gärten	54	-2.411	13
R92	Spiel-, Wett- und Lotteriewesen	299	8.077	402
R920	Spiel-, Wett- und Lotteriewesen	299	8.077	402
R93	Erbringung von Dienstleistungen des Sports, der Unterhaltung und der Erholung	3.098	2.005	1.496
R931	Erbringung von Dienstleistungen des Sports	1.151	1.253	1.017
R932	Erbringung von sonstigen Dienstleistungen der Unterhaltung und der Erholung	1.947	752	479
S	Erbringung von sonstigen Dienstleistungen	21.121	322.437	6.482
S94	Interessenvertretungen sowie kirchliche und sonstige religiöse Vereinigungen (ohne Sozialwesen und Sport)	1.167	-1.783	133
S941	Wirtschafts- und Arbeitgeberverbände, Berufsorganisationen	71	-1.283	10
S942	Arbeitnehmervereinigungen	-	-	-
S949	Kirchliche Vereinigungen; politische Parteien sowie sonstige Interessenvertretungen und Vereinigungen a. n. g.	1.096	-500	123
S95	Reparatur von Datenverarbeitungsgeräten und Gebrauchsgütern	725	16.684	342
S951	Reparatur von Datenverarbeitungs- und Telekommunikationsgeräten	108	3.766	110
S952	Reparatur von Gebrauchsgütern	617	12.918	233
S96	Erbringung von sonstigen überwiegend persönlichen Dienstleistungen	19.229	307.536	6.007
S960	Erbringung von sonstigen überwiegend persönlichen Dienstleistungen	19.229	307.536	6.007

[Zeichenerklärung](#)

**7. Gewerbesteuerpflichtige, Besteuerungsgrundlagen und Steuermessbetrag 2020**

Besteuerungsgrundlagen	Steuerpflichtige insgesamt Anzahl	Steuermessbetrag insgesamt in Tsd. EUR	Steuerpflichtige Organschaften Anzahl	Steuermessbetrag Organschaften in Tsd. EUR
Gewinn aus Gewerbebetrieb	143.863	11.971.230	256	932.862
Verlust aus Gewerbebetrieb	46.615	-2.685.298	197	-311.066
Hinzurechnungen zum Gewinn nach § 8 Nr. 1a GewStG: Entgelte für Schulden	76.324	1.024.716	367	170.147
Hinzurechnungen zum Gewinn nach § 8 Nr. 1b GewStG: Renten und dauernde Lasten	92	683	-	-
Hinzurechnungen zum Gewinn nach § 8 Nr. 1c GewStG: Gewinnanteile des stillen Gesellschafters	453	13.069	13	674
Hinzurechnungen zum Gewinn nach § 8 Nr. 1d GewStG: 1/5 der Miet-/Pachtzinsen für bewegliche Wirtschaftsgüter	57.341	276.945	282	12.062
Hinzurechnungen zum Gewinn nach § 8 Nr. 1e GewStG: 1/2 der Miet-/Pachtzinsen für unbewegliche Wirtschaftsgüter	73.382	941.706	254	40.444
Hinzurechnungen zum Gewinn nach § 8 Nr. 1f GewStG: 1/4 der Aufwendungen für Konzessionen/Lizenzen	14.794	82.300	135	34.303
Hinzurechnungen zum Gewinn nach § 8 GewStG - Finanzierungsanteile zusammen	110.383	2.341.111	406	257.657
Hinzurechnungen zum Gewinn nach § 8 GewStG - Freibetrag § 8 Nr.1 GewStG	110.371	1.497.889	406	45.562
Anzurechnende Finanzierungsanteile nach § 8 Nr.1 GewStG, davon 25 %	1.682	210.803	146	53.024
Nr. 4: Gewinnanteile der persönlich haftenden Gesellschafter einer KGaA	3	222	-	-
Nr. 5: Hinzurechnungsbetrag nach § 8 Nr. 5 GewStG	1.223	10.174	11	2.526
Nr. 8: Anteile am Verlust von Personengesellschaften	491	219.613	.	.
Nr. 9: Ausgaben i.S.d. § 9 Abs. 1 Nr. 2 Körperschaftsteuergesetz	8.803	28.387	183	5.199
Nr. 10: Gewinnminderung bei Beteiligungsbesitz	12	145	.	.
Nr. 12: Ausländische Steuern	6	309	.	.
Hinzurechnungen zusammen	11.200	469.653	251	66.062
Summe des Gewinns und der Hinzurechnungen	180.562	9.707.247	436	691.812
Kürzungen des Gewinns und der Hinzurechnungen nach § 9 und 8 i. V. m. § 7a Abs. 2 GewStG	440	72.683	5	1.323
Kürzungen des Gewinns und der Hinzurechnungen nach § 9 Nr. 1 S. 1 GewStG: Einheitswert des Grundbesitzes, davon 1,2 %	12.387	62.915	208	13.747
Kürzungen des Gewinns und der Hinzurechnungen nach § 9 Nr. 1 S. 2, 3 GewStG: Erweiterte Kürzung bei Grundstücksunternehmen	1.007	234.851	8	27.780
Kürzungen des Gewinns und der Hinzurechnungen nach § 9 Nr. 2 GewStG: Anteile am Gewinn von Personengesellschaften	4.290	428.290	44	24.257
Kürzungen des Gewinns und der Hinzurechnungen nach § 9 Nr. 2b GewStG: Dem Gewerbeertrag einer KGaA hinzugerechnete Gewinnanteile	5	40	-	-
Kürzungen des Gewinns und der Hinzurechnungen nach § 9 Nr. 3 GewStG: Positiver Teil des Gewerbeertrages ausländischer Betriebsstätte	13	877	-	-
Kürzungen des Gewinns und der Hinzurechnungen nach § 9 Nr. 5 GewStG: Abziehbare Spenden und Beiträge	18.568	39.213	194	5.526
Kürzungen zusammen	31.677	838.869	281	72.633
Gewerbeertrag der Organgesellschaften	404	541.531	404	541.531
Verlustvortrag nach § 10a GewStG	28.867	707.973	103	97.233
Abgerundeter Gewerbeertrag	190.478	8.751.487	453	1.087.347
Freibetrag für den Gewerbeertrag	93.361	1.750.876	32	654
Steuermessbetrag	190.478	326.364	453	44.580

8. Gewerbesteuerpflichtige und Steuermessbetrag 2018 bis 2020 nach Kreisfreien Städten und Landkreisen

Amtlicher Gemeindeschlüssel	Land NUTS 2-Region Kreisfreie Stadt Landkreis	Gewerbebetriebe, Betriebsstätten <sup>1)</sup> 2018 Anzahl	Gewerbebetriebe, Betriebsstätten <sup>1)</sup> 2019 Anzahl	Gewerbebetriebe, Betriebsstätten <sup>1)</sup> 2020 Anzahl	Gewerbebetriebe, Betriebsstätten <sup>1)</sup> Anteil 2020 %	Gewerbebetriebe, Betriebsstätten <sup>1)</sup> Veränderung 2020 zu 2019 %	Steuermessbetrag 2018 in Tsd. EUR	Steuermessbetrag 2019 in Tsd. EUR	Steuermessbetrag 2020 in Tsd. EUR	Steuermessbetrag Anteil 2020 %	Steuermessbetrag Veränderung 2020 zu 2019 %	Steuermessbetrag je Gewerbebetrieb/ Betriebsstätte 2020 in Tsd. EUR
14	Sachsen	222.153	222.839	221.138	100	-0,8	385.648	397.981	421.403	100	5,9	1.906
145	Chemnitz, NUTS 2-Region	78.981	78.909	77.784	35,2	-1,4	124.793	123.876	132.749	31,5	7,2	1.707
14511	Chemnitz, Stadt	12.678	12.746	12.601	5,7	-1,1	23.326	23.484	25.536	6,1	8,7	2.027
14521	Erzgebirgskreis	19.286	19.192	18.892	8,5	-1,6	26.203	26.041	28.430	6,7	9,2	1.505
14522	Mittelsachsen	17.676	17.564	17.306	7,8	-1,5	30.579	28.881	31.560	7,5	9,3	1.824
14523	Vogtlandkreis	12.570	12.564	12.253	5,5	-2,5	18.605	18.933	20.822	4,9	10,0	1.699
14524	Zwickau	16.771	16.843	16.732	7,6	-0,7	26.080	26.538	26.401	6,3	-0,5	1.578
146	Dresden, NUTS 2-Region	84.184	84.538	84.305	38,1	-0,3	153.717	159.536	173.294	41,1	8,6	2.056
14612	Dresden, Stadt	27.536	27.641	27.733	12,5	0,3	68.872	72.204	77.617	18,4	7,5	2.799
14625	Bautzen	16.755	16.730	16.527	7,5	-1,2	25.066	27.365	31.176	7,4	13,9	1.886
14626	Görlitz	12.801	12.946	12.730	5,8	-1,7	18.006	18.980	20.136	4,8	6,1	1.582
14627	Meißen	14.188	14.210	14.162	6,4	-0,3	23.208	23.324	24.978	5,9	7,1	1.764
14628	Sächsische Schweiz-Osterzgebirge	12.904	13.011	13.153	5,9	1,1	18.565	17.664	19.387	4,6	9,8	1.474
147	Leipzig, NUTS 2-Region	58.988	59.392	59.049	26,7	-0,6	107.138	114.568	115.359	27,4	0,7	1.954
14713	Leipzig, Stadt	31.564	32.219	32.432	14,7	0,7	66.376	71.931	69.555	16,5	-3,3	2.145
14729	Leipzig	16.021	15.813	15.403	7,0	-2,6	23.857	23.992	26.663	6,3	11,1	1.731
14730	Nordsachsen	11.403	11.360	11.214	5,1	-1,3	16.906	18.644	19.141	4,5	2,7	1.707

1) Einschließlich Fälle ohne positiven Steuermessbetrag nach dem Austausch gebietsfremder Steuerfälle.

9. Gewerbesteuerpflichtige und Steuermessbetrag von Festsetzungen ohne Zerlegungsanteile und Zerlegungsanteile 2020 nach regionaler Gliederung

Amtlicher Gemeindeschlüssel	Land NUTS 2-Region Kreisfreie Stadt Landkreis Gemeinde	Festsetzungen und Zerlegungen Gewerbebetriebe, Betriebsstätten <sup>1)</sup> Anzahl	Festsetzungen und Zerlegungen darunter mit positivem Steuermessbetrag Anzahl	Festsetzungen und Zerlegungen darunter mit positivem Steuermessbetrag in Tsd. EUR	Festsetzungen ohne Zerlegungsanteile steuerpflichtige Gewerbebetriebe <sup>1)</sup> Anzahl	Festsetzungen ohne Zerlegungsanteile positiver Steuermessbetrag in Tsd. EUR	Zerlegungsanteile Betriebsstätten <sup>1)</sup> Anzahl	Zerlegungsanteile positiver Steuermessbetrag in Tsd. EUR
14	Sachsen	221.138	91.209	421.403	181.029	210.266	40.109	211.136
Kreisfreie Städte Landkreise	Kreisfreie Städte	72.766	28.442	172.709	61.586	83.379	11.180	89.330
	Landkreise	148.372	62.767	248.694	119.443	126.887	28.929	121.807
145	Chemnitz, NUTS 2-Region	77.784	32.916	132.749	62.792	66.388	14.992	66.361
14511000	Chemnitz, Stadt	12.601	5.205	25.536	10.494	13.102	2.107	12.434
14521	Erzgebirgskreis	18.892	8.057	28.430	15.317	14.862	3.575	13.568
14521010	Amtsberg	221	72	106	192	76	29	31
14521020	Annaberg-Buchholz, Stadt	1.091	507	1.910	835	894	256	1.016
14521035	Aue-Bad Schlema, Stadt	1.161	530	2.271	866	1.394	295	877
14521040	Auerbach (Erzgebirgskreis)	105	46	64	84	33	21	31
14521060	Bärenstein	113	54	124	88	97	25	28
14521080	Bockau	97	39	59	84	31	13	28
14521090	Börmichen/Erzgeb.	57	23	37	52	34	5	3
14521110	Breitenbrunn/Erzgeb.	291	99	257	.	.	.	.
14521120	Burkhardtsdorf	362	163	403	304	260	58	143
14521130	Crottendorf	241	106	321	202	167	39	154
14521140	Deutschneudorf	81	32	1.268	.	.	.	.
14521150	Drebach	311	110	703	270	151	41	552
14521160	Ehrenfriedersdorf, Stadt	256	132	461	203	261	53	201
14521170	Eibenstock, Stadt	385	161	657	325	307	60	350
14521180	Elterlein, Stadt	200	71	119	168	81	32	39
14521200	Gelenau/Erzgeb.	222	97	225	184	174	38	52
14521210	Geyer, Stadt	222	97	180	179	98	43	81
14521220	Gornau/Erzgeb.	280	101	278	236	185	44	93
14521230	Gornsdorf	133	52	275	101	189	32	85
14521240	Großolbersdorf	140	68	81	115	60	25	22
14521250	Großrückerswalde	166	72	219	136	145	30	74
14521260	Grünhain-Beierfeld, Stadt	329	141	461	270	372	59	89
14521270	Grünhainichen	184	77	217	156	124	28	93
14521280	Heidersdorf	55	21	41	44	34	11	6
14521290	Hohndorf	157	64	94	131	51	26	43
14521310	Jahnsdorf/Erzgeb.	355	152	397	291	158	64	238
14521320	Johanngeorgenstadt, Stadt	206	76	235	168	189	38	46
14521330	Jöhstadt, Stadt	124	44	200	101	48	23	152
14521340	Königswalde	117	51	81	102	43	15	38
14521355	Lauter-Bernsbach, Stadt	435	173	468	380	287	55	181
14521370	Lößnitz, Stadt	416	184	415	361	331	55	84
14521380	Lugau/Erzgeb., Stadt	367	143	411	297	247	70	164
14521390	Marienberg, Stadt	862	336	1.157	679	544	183	613
14521400	Mildenaue	153	61	253	123	155	30	98
14521410	Neukirchen/Erzgeb.	512	244	917	416	402	96	515
14521420	Niederdorf	135	66	706	96	242	39	463
14521430	Niederwürschnitz	156	67	166	118	107	38	59
14521440	Oberwiesenthal, Kurort, Stadt	222	84	279	174	155	48	124
14521450	Oelsnitz/Erzgeb., Stadt	536	230	720	430	367	106	353
14521460	Olbernhau, Stadt	699	278	1.430	577	620	122	810
14521495	Pockau-Lengefeld, Stadt	468	197	1.146	405	442	63	704
14521500	Raschau-Markersbach	231	100	277	181	143	50	134
14521510	Scheibenberg, Stadt	125	56	157	94	79	31	79
14521520	Schleittau, Stadt	129	66	136	104	75	25	62
14521530	Schneeberg, Stadt	600	270	779	479	531	121	248
14521540	Schönheide	241	102	393	207	275	34	118
14521550	Schwarzenberg/Erzgeb., Stadt	954	399	1.084	776	636	178	448
14521560	Sehmatal	298	121	359	255	289	43	71
14521570	Seiffen/Erzgeb., Kurort	243	86	150	204	111	39	39
14521590	Stollberg/Erzgeb., Stadt	674	306	1.799	501	765	173	1.033
14521600	Stützengrün	207	89	290	172	136	35	155
14521610	Tannenberg	59	27	41	51	25	8	16
14521620	Thalheim/Erzgeb., Stadt	365	165	512	293	279	72	233
14521630	Thermalbad Wiesenbad	168	68	192	145	154	23	38
14521640	Thum, Stadt	297	143	262	245	174	52	88
14521670	Wolkenstein, Stadt	252	114	314	204	210	48	105
14521690	Zschopau, Stadt, Motorradstadt	547	237	592	417	294	130	298
14521700	Zschorlau	221	100	244	178	195	43	49
14521710	Zwönitz, Stadt	658	287	1.035	545	751	113	284
14522	Mittelsachsen	17.306	7.331	31.560	13.559	14.609	3.747	16.951
14522010	Altmittweida	143	61	166	108	58	35	108
14522020	Augustusburg, Stadt	275	104	214	237	141	38	73
14522035	Bobritzsch-Hilbersdorf	276	107	556	216	448	60	108
14522050	Brand-Erbisdorf, Stadt	492	223	1.086	386	467	106	619
14522060	Burgstädt, Stadt	647	277	849	527	502	120	347
14522070	Claußnitz	170	74	207	141	92	29	115
14522080	Döbeln, Stadt	1.534	614	2.269	1.191	1.082	343	1.187
14522090	Dorfchemnitz	111	46	164	96	84	15	80
14522110	Eppendorf	221	106	222	178	145	43	77
14522120	Erlau	176	62	149	152	91	24	58
14522140	Flöha, Stadt	532	234	603	416	322	116	281
14522150	Frankenberg/Sa., Stadt, Garnisonsstadt	717	319	896	579	483	138	413
14522170	Frauenstein, Stadt	179	77	187	140	110	39	77
14522180	Freiberg, Stadt, Universitätsstadt	1.826	832	4.512	1.336	1.878	490	2.635
14522190	Geringswalde, Stadt	246	105	313	196	206	50	107
14522200	Großhartmannsdorf	133	55	75	100	32	33	44
14522210	Großschirma, Stadt	383	162	447	305	230	78	217
14522220	Großweitzschen	199	69	209	161	103	38	106
14522230	Hainichen, Stadt	508	230	959	399	588	109	371
14522240	Halsbrücke	247	102	1.248	207	894	40	354

Amtlicher Gemeindeschlüssel	Land NUTS 2-Region Kreisfreie Stadt Landkreis Gemeinde	Festsetzungen und Zerlegungen Gewerbebetriebe, Betriebsstätten <sup>1)</sup> Anzahl	Festsetzungen und Zerlegungen darunter mit positivem Steuermessbetrag Anzahl	Festsetzungen und Zerlegungen darunter mit positivem Steuermessbetrag in Tsd. EUR	Festsetzungen ohne Zerlegungsanteile steuerpflichtige Gewerbebetriebe <sup>1)</sup> Anzahl	Festsetzungen ohne Zerlegungsanteile positiver Steuermessbetrag in Tsd. EUR	Zerlegungsanteile Betriebsstätten <sup>1)</sup> Anzahl	Zerlegungsanteile positiver Steuermessbetrag in Tsd. EUR
14522250	Hartha, Stadt	431	186	574	353	300	78	273
14522260	Hartmannsdorf (Landkreis Mittelsach	432	170	1.415	283	657	149	759
14522275	Jahnatal	297	132	377	228	216	69	161
14522280	Königsfeld	57	27	79	47	23	10	56
14522290	Königshain-Wiederau	168	57	68	148	45	20	23
14522300	Kriebstein	109	43	330	79	21	30	309
14522310	Leisnig, Stadt	518	196	677	419	454	99	222
14522320	Leubsdorf	185	75	202	147	103	38	99
14522330	Lichtenau	511	213	1.342	416	523	95	819
14522340	Lichtenberg/Erzgeb.	141	62	276	101	164	40	112
14522350	Lunzenau, Stadt	200	83	125	147	56	53	69
14522360	Mittweida, Stadt, Hochschulstadt	752	336	2.288	570	594	182	1.694
14522380	Mühlau	159	64	401	122	329	37	72
14522390	Mulda/Sa.	154	74	346	119	108	35	238
14522400	Neuhausen/Erzgeb.	180	76	156	154	105	26	51
14522420	Niederwiesa	287	138	484	250	384	37	100
14522430	Oberschöna	139	56	88	113	59	26	29
14522440	Oederan, Stadt	450	202	816	356	555	94	261
14522460	Penig, Stadt	494	200	795	386	274	108	521
14522470	Rechenberg-Bienenmühle	146	68	178	118	78	28	101
14522480	Reinsberg	170	68	145	137	83	33	61
14522490	Rochlitz, Stadt	345	164	554	249	339	96	215
14522500	Rossau	194	78	420	138	83	56	337
14522510	Roßwein, Stadt	423	164	629	352	312	71	317
14522520	Sayda, Stadt	114	61	207	85	116	29	91
14522530	Seelitz	112	32	40	94	25	18	14
14522540	Striegistal	241	86	437	193	53	48	384
14522550	Taura	129	46	93	104	42	25	51
14522570	Waldheim, Stadt	494	207	1.211	386	431	108	779
14522580	Wechselburg	96	33	231	.	.	.	.
14522590	Weißenborn/Erzgeb.	123	55	1.105	.	.	.	.
14522600	Zettlitz	40	20	140	31	19	9	121
14523	Vogtlandkreis	12.253	5.180	20.822	9.920	10.314	2.333	10.508
14523010	Adorf/Vogtl., Stadt	235	107	695	.	.	.	.
14523020	Auerbach/Vogtl., Stadt	974	444	1.335	789	754	185	580
14523030	Bad Brambach	100	31	51	80	36	20	14
14523040	Bad Elster, Stadt	235	85	187	173	113	62	74
14523050	Bergen	33	11	15	26	6	7	9
14523060	Bösenbrunn	47	19	49	36	31	11	19
14523080	Eichigt	59	18	102	46	16	13	86
14523090	Ellefeld	129	56	182	100	80	29	102
14523100	Elsterberg, Stadt	211	77	180	176	133	35	47
14523120	Falkenstein/Vogtl., Stadt	445	188	2.711	359	366	86	2.346
14523130	Grünbach	101	26	35	85	22	16	14
14523150	Heinsdorfergrund	149	61	757	119	578	30	179
14523160	Klingenthal, Stadt	465	197	734	403	307	62	427
14523170	Lengenfeld, Stadt	435	168	752	382	631	53	121
14523190	Limbach	72	27	38	63	24	9	15
14523200	Markneukirchen, Stadt	431	197	476	362	358	69	119
14523230	Mühlental	46	17	25	.	.	.	.
14523245	Muldenhammer	180	72	213	159	135	21	78
14523260	Netzschkau, Stadt	228	103	243	185	123	43	120
14523270	Neuensalz	131	63	215	102	118	29	98
14523280	Neumark	171	80	286	134	137	37	149
14523290	Neustadt/Vogtl.	56	28	67	48	40	8	27
14523300	Oelsnitz/Vogtl., Stadt	618	273	1.155	491	791	127	364
14523310	Pausa-Mühltroff, Stadt	314	137	429	261	363	53	66
14523320	Plauen, Stadt	3.090	1.328	4.943	2.446	2.526	644	2.418
14523330	Pöhl	179	71	105	147	74	32	31
14523340	Reichenbach im Vogtland, Stadt	1.044	439	1.281	850	747	194	534
14523360	Rodewisch, Stadt	386	172	515	296	244	90	271
14523365	Rosenbach/Vogtl.	237	87	165	199	84	38	82
14523370	Schöneck/Vogtl., Stadt	207	78	184	167	76	40	108
14523380	Steinberg	162	70	195	130	99	32	95
14523410	Theuma	68	22	44	57	28	11	17
14523420	Tirpersdorf	64	23	43	51	27	13	16
14523430	Treuen, Stadt	483	204	1.829	403	536	80	1.293
14523440	Triebel/Vogtl.	47	19	25	42	22	5	3
14523450	Weischlitz	339	142	474	270	206	69	269
14523460	Werda	82	40	85	73	73	9	12
14524	Zwickau	16.732	7.143	26.401	13.502	13.501	3.230	12.900
14524010	Bernsdorf (Landkreis Zwickau)	134	58	224	98	150	36	74
14524020	Callenberg	289	93	194	250	89	39	105
14524030	Crimmitschau, Stadt	1.025	430	1.380	865	935	160	445
14524040	Crinitzberg	117	35	58	103	48	14	11
14524050	Dennheritz	86	37	123	72	48	14	75
14524060	Fraureuth	261	117	306	218	199	43	106
14524070	Gersdorf	209	89	250	169	183	40	67
14524080	Glauchau, Stadt	1.163	507	1.986	901	942	262	1.044
14524090	Hartenstein, Stadt	212	84	621	171	121	41	500
14524100	Hartmannsdorf b. Kirchberg	78	31	42	59	23	19	18
14524110	Hirschfeld	94	34	175	79	103	15	71
14524120	Hohenstein-Ernstthal, Stadt	858	356	1.001	681	586	177	415
14524130	Kirchberg, Stadt	469	199	642	389	449	80	193
14524140	Langenbernsdorf	217	93	183	194	165	23	17
14524150	Langenweißbach	113	37	57	92	35	21	22
14524160	Lichtenstein/Sa., Stadt	531	255	669	423	313	108	356
14524170	Lichtentanne	345	157	406	308	328	37	78
14524180	Limbach-Oberfrohna, Stadt	1.428	635	2.218	1.187	1.171	241	1.047
14524190	Meerane, Stadt	754	334	1.808	559	684	195	1.125
14524200	Mülsen	573	220	624	513	517	60	106
14524210	Neukirchen/Pleiße	233	105	203	185	109	48	94

Amtlicher Gemeindeschlüssel	Land NUTS 2-Region Kreisfreie Stadt Landkreis Gemeinde	Festsetzungen und Zerlegungen Gewerbebetriebe, Betriebsstätten <sup>1)</sup> Anzahl	Festsetzungen und Zerlegungen darunter mit positivem Steuermessbetrag Anzahl	Festsetzungen und Zerlegungen darunter mit positivem Steuermessbetrag in Tsd. EUR	Festsetzungen ohne Zerlegungsanteile steuerpflichtige Gewerbebetriebe <sup>1)</sup> Anzahl	Festsetzungen ohne Zerlegungsanteile positiver Steuermessbetrag in Tsd. EUR	Zerlegungsanteile Betriebsstätten <sup>1)</sup> Anzahl	Zerlegungsanteile positiver Steuermessbetrag in Tsd. EUR
14524220	Niederfrohna	131	56	69	110	48	21	20
14524230	Oberlungwitz, Stadt	356	170	586	275	273	81	314
14524240	Oberwiera	82	33	73	66	48	16	25
14524250	Reinsdorf	390	183	812	317	466	73	346
14524260	Remse	105	39	419	82	349	23	71
14524270	Schönberg	41	14	48	29	39	12	9
14524280	St. Egidien	257	112	862	206	206	51	656
14524290	Waldenburg, Stadt	221	83	160	178	86	43	73
14524300	Werdau, Stadt	1.126	457	1.188	937	855	189	333
14524310	Wildenfels, Stadt	204	82	124	172	84	32	40
14524320	Wilkau-Haßlau, Stadt	454	208	721	361	329	93	391
14524330	Zwickau, Stadt	4.176	1.800	8.170	3.253	3.518	923	4.652
146	Dresden, NUTS 2-Region	84.305	35.070	173.294	69.048	88.253	15.257	85.041
14612000	Dresden, Stadt	27.733	11.152	77.617	23.395	38.760	4.338	38.858
14625	Bautzen	16.527	6.793	31.176	13.174	14.254	3.353	16.921
14625010	Arnsdorf	289	91	271	250	186	39	84
14625020	Bautzen, Stadt	2.184	1.006	5.129	1.558	2.203	626	2.926
14625030	Bernsdorf, Stadt (Landkreis Bautzen)	325	124	645	.	.	.	.
14625040	Bischofswerda, Stadt	594	286	809	419	359	175	450
14625060	Burkau	170	73	178	136	126	34	53
14625080	Crostwitz	61	20	30	47	21	14	9
14625090	Cunewalde	228	110	464	189	209	39	255
14625100	Demitz-Thumitz	126	48	179	103	62	23	117
14625110	Doberschau-Gaußig	215	80	169	185	95	30	74
14625120	Elsterheide	274	85	512	211	183	63	329
14625130	Elstra, Stadt	185	85	252	150	167	35	84
14625140	Frankenthal	44	22	26	31	22	13	4
14625150	Göda	180	65	193	146	120	34	73
14625160	Großdubrau	211	89	276	175	189	36	86
14625170	Großharthau	197	70	159	167	136	30	23
14625180	Großnaundorf	53	21	14	46	10	7	4
14625190	Großpostwitz/O.L.	149	73	463	116	120	33	343
14625200	Großröhrsdorf, Stadt	617	273	1.550	501	808	116	742
14625220	Haselbachtal	205	65	135	190	113	15	22
14625230	Hochkirch	131	48	72	108	43	23	29
14625240	Hoyerswerda, Stadt	1.328	546	1.728	989	1.027	339	701
14625250	Kamenz, Stadt	1.102	450	2.449	883	658	219	1.791
14625270	Königsbrück, Stadt	301	131	257	243	170	58	87
14625280	Königswartha	171	69	220	138	179	33	41
14625290	Kubschütz	159	58	175	135	133	24	42
14625300	Laußnitz	124	47	361	106	247	18	114
14625310	Lauta, Stadt	315	127	855	260	562	55	294
14625320	Lichtenberg (Landkreis Bautzen)	83	24	50	70	28	13	22
14625330	Lohsa	287	107	301	237	225	50	76
14625340	Malschwitz	212	91	330	174	85	38	244
14625350	Nebelschütz	72	26	137	56	29	16	108
14625360	Neschwitz	141	50	243	113	36	28	207
14625370	Neukirch	89	31	216	.	.	.	.
14625380	Neukirch/Lausitz	272	117	671	219	574	53	97
14625390	Obergurig	145	60	203	126	59	19	144
14625410	Ohorn	128	53	134	108	85	20	49
14625420	Oßling	92	33	119	76	26	16	92
14625430	Ottendorf-Okrilla	652	275	1.291	524	621	128	670
14625440	Panschwitz-Kuckau	126	52	90	107	44	19	45
14625450	Pulsnitz, Stadt	465	201	540	380	316	85	224
14625460	Puschwitz	44	19	53	31	30	13	24
14625470	Räckelwitz	68	22	71	55	24	13	47
14625480	Radeberg, Stadt	1.018	415	3.331	835	1.483	183	1.848
14625490	Radibor	157	70	203	136	133	21	70
14625500	Ralbitz-Rosenthal	107	32	72	93	66	14	7
14625510	Rammenau	87	33	59	70	40	17	19
14625525	Schirgiswalde-Kirschau, Stadt	322	134	388	262	188	60	200
14625530	Schmölln-Putzkau	154	61	210	136	127	18	83
14625550	Schwepnitz	154	49	542	132	187	22	356
14625560	Sohland a. d. Spree	388	171	627	332	452	56	175
14625570	Spreetal	117	45	254	75	69	42	185
14625580	Steina	67	22	25	57	16	10	9
14625590	Steinigtwolmsdorf	152	53	68	134	55	18	13
14625600	Wachau	255	98	2.636	.	.	.	.
14625610	Weißenberg, Stadt	186	74	158	153	112	33	46
14625630	Wilthen, Stadt	204	82	138	163	85	41	53
14625640	Wittichenau, Stadt	345	131	443	295	178	50	265
14626	Görlitz	12.730	5.491	20.136	10.219	10.309	2.511	9.827
14626010	Bad Muskau, Stadt	.	.	.	.	.	.	.
14626020	Beiersdorf	55	23	145	41	15	14	130
14626030	Bernstadt a. d. Eigen, Stadt	171	66	667	131	120	40	547
14626050	Bertsdorf-Hörnitz	88	24	47	78	44	10	3
14626060	Boxberg/O.L.	278	102	406	194	247	84	159
14626070	Dürrhennersdorf	65	31	70	44	40	21	31
14626085	Ebersbach-Neugersdorf, Stadt	581	279	1.039	472	571	109	468
14626100	Gablenz	51	23	27	44	23	7	4
14626110	Görlitz, Stadt	2.919	1.347	4.648	2.408	1.812	511	2.836
14626120	Groß Düben	66	20	22	.	.	.	.
14626140	Großschönau	287	115	271	240	190	47	81
14626150	Großschweidnitz	59	26	38	45	24	14	14
14626160	Hähnichen	38	11	11	32	8	6	3
14626170	Hainewalde	80	34	52	61	33	19	19
14626180	Herrnhut, Stadt	263	122	534	209	226	54	308
14626190	Hohendubrau	81	27	87	66	77	15	10
14626200	Horka	77	33	66	65	45	12	21



Amtlicher Gemeindeschlüssel	Land NUTS 2-Region Kreisfreie Stadt Landkreis Gemeinde	Festsetzungen und Zerlegungen Gewerbebetriebe, Betriebsstätten <sup>1)</sup> Anzahl	Festsetzungen und Zerlegungen darunter mit positivem Steuermessbetrag Anzahl	Festsetzungen und Zerlegungen darunter mit positivem Steuermessbetrag in Tsd. EUR	Festsetzungen ohne Zerlegungsanteile steuerpflichtige Gewerbebetriebe <sup>1)</sup> Anzahl	Festsetzungen ohne Zerlegungsanteile positiver Steuermessbetrag in Tsd. EUR	Zerlegungsanteile Betriebsstätten <sup>1)</sup> Anzahl	Zerlegungsanteile positiver Steuermessbetrag in Tsd. EUR
14626210	Jonsdorf, Kurort	77	38	48	66	42	11	6
14626230	Kodersdorf	151	70	1.518	106	1.257	45	261
14626240	Königshain	56	22	26	50	23	6	3
14626245	Kottmar	381	168	438	334	294	47	145
14626250	Krauschwitz i.d. O.L.	151	50	125	130	90	21	36
14626260	Kreba-Neudorf	.	.	.	.	.	.	.
14626270	Lawalde	87	31	77	74	39	13	38
14626280	Leutersdorf	166	70	172	139	58	27	114
14626290	Löbau, Stadt	810	375	1.388	600	695	210	694
14626300	Markersdorf	245	101	323	208	217	37	106
14626310	Mittelherwigsdorf	202	85	252	154	178	48	74
14626320	Mücka	48	15	25	37	14	11	10
14626330	Neißeau	79	32	101	65	28	14	74
14626350	Neusalza-Spremberg, Stadt	175	69	377	141	291	34	86
14626370	Niesky, Stadt	436	222	799	338	445	98	354
14626390	Oderwitz	252	111	241	199	104	53	137
14626400	Olbersdorf	162	58	155	134	89	28	65
14626410	Oppach	140	62	253	114	83	26	170
14626420	Ostritz, Stadt	103	41	83	80	46	23	37
14626430	Oybin	105	39	47	86	43	19	3
14626440	Quitzdorf am See	65	24	45	44	26	21	19
14626450	Reichenbach/O.L., Stadt	215	84	174	173	75	42	98
14626460	Rietschen	156	55	111	135	82	21	29
14626470	Rosenbach	51	21	95	44	93	7	2
14626480	Rothenburg/O.L., Stadt	217	88	485	179	158	38	327
14626490	Schleife	151	56	244	123	99	28	145
14626500	Schönau-Berzdorf a. d. Eigen	63	31	93	50	53	13	40
14626510	Schönbach	84	33	167	.	.	.	.
14626520	Schöpstal	128	52	111	105	63	23	48
14626530	Seiffhennersdorf, Stadt	160	54	141	128	51	32	89
14626560	Trebendorf	45	16	56	33	29	12	27
14626570	Vierkirchen	109	44	140	88	70	21	70
14626580	Waldhufen	116	53	164	99	68	17	96
14626590	Weißkeißel	51	20	29	39	23	12	5
14626600	Weißwasser/O.L., Stadt	640	276	900	488	553	152	347
14626610	Zittau, Stadt	1.270	559	2.317	997	1.234	273	1.083
14627	Meißen	14.162	5.806	24.978	11.499	12.937	2.663	12.041
14627010	Coswig, Stadt	977	434	1.426	806	748	171	678
14627020	Diera-Zehren	266	98	150	235	115	31	35
14627030	Ebersbach (Landkreis Meißen)	286	110	213	250	145	36	68
14627040	Glaubitz	122	51	283	94	85	28	198
14627050	Gröditz, Stadt	302	136	656	225	300	77	357
14627060	Großenhain, Stadt	1.169	477	1.713	967	1.063	202	650
14627070	Hirschstein	108	32	55	84	17	24	38
14627080	Käbschütztal	181	57	112	158	84	23	28
14627100	Klipphausen	785	299	1.673	648	636	137	1.037
14627110	Lampertswalde	148	61	465	114	265	34	199
14627130	Lommatzsch, Stadt	308	121	497	245	182	63	314
14627140	Meißen, Stadt	1.571	641	3.001	1.226	1.302	345	1.699
14627150	Moritzburg	630	263	773	543	541	87	232
14627170	Niederau	257	104	217	219	144	38	73
14627180	Nossen, Stadt	655	287	1.792	515	750	140	1.043
14627190	Nünchritz	286	105	488	215	126	71	362
14627200	Priestewitz	174	51	234	146	210	28	24
14627210	Radebeul, Stadt	2.272	935	3.460	1.900	1.789	372	1.670
14627220	Radeburg, Stadt	502	220	1.042	410	390	92	653
14627230	Riesa, Stadt	1.398	623	3.848	1.045	2.858	353	990
14627240	Röderaue	112	47	69	93	42	19	27
14627250	Schönfeld	119	43	131	102	104	17	27
14627260	Stauchitz	146	48	60	124	30	22	30
14627270	Strehla, Stadt	223	78	132	184	98	39	34
14627290	Thiendorf	223	93	1.007	185	108	38	899
14627310	Weinböhla	554	227	492	473	339	81	152
14627340	Wülknitz	101	41	301	72	110	29	191
14627360	Zeithain	287	124	688	221	355	66	333
14628	Sächsische Schweiz-Osterzgebirge	13.153	5.828	19.387	10.761	11.993	2.392	7.394
14628010	Altenberg, Stadt	418	185	535	.	.	.	.
14628020	Bad Gottleuba-Berggießhübel, Stadt	312	116	311	262	143	50	168
14628030	Bad Schandau, Stadt	275	124	226	223	143	52	83
14628040	Bahretal	128	46	102	111	63	17	39
14628050	Bannewitz	611	268	874	508	694	103	179
14628060	Dippoldiswalde, Stadt	803	371	1.160	656	783	147	377
14628070	Dohma	95	39	168	77	124	18	44
14628080	Dohna, Stadt	352	152	675	294	574	58	101
14628090	Dorfhain	54	23	34	46	31	8	4
14628100	Dürrröhrsdorf-Dittersbach	258	101	321	220	171	38	150
14628110	Freital, Stadt	1.741	774	2.524	1.405	1.643	336	881
14628130	Glashütte, Stadt	379	157	1.105	313	265	66	840
14628140	Gohrisch	111	38	56	94	51	17	4
14628150	Hartmannsdorf-Reichenau	67	28	34	54	28	13	6
14628160	Heidenau, Stadt	753	381	1.761	589	881	164	880
14628170	Hermisdorf/Erzgeb.	55	20	20	43	15	12	5
14628190	Hohnstein, Stadt	146	59	83	127	60	19	23
14628205	Klingenberg	362	149	474	307	349	55	125
14628210	Königstein/Sächs. Schw., Stadt	180	81	221	143	159	37	63
14628220	Kreischau	323	131	424	275	303	48	122
14628230	Liebstadt, Stadt	67	17	32	.	.	.	.
14628240	Lohmen	140	64	115	120	83	20	32
14628250	Müglitztal	106	39	43	94	38	12	4
14628260	Neustadt in Sachsen, Stadt	598	287	1.178	468	909	130	269
14628270	Pirna, Stadt	1.905	889	2.920	1.536	1.636	369	1.284
14628300	Rabenau, Stadt	278	118	324	249	295	29	30

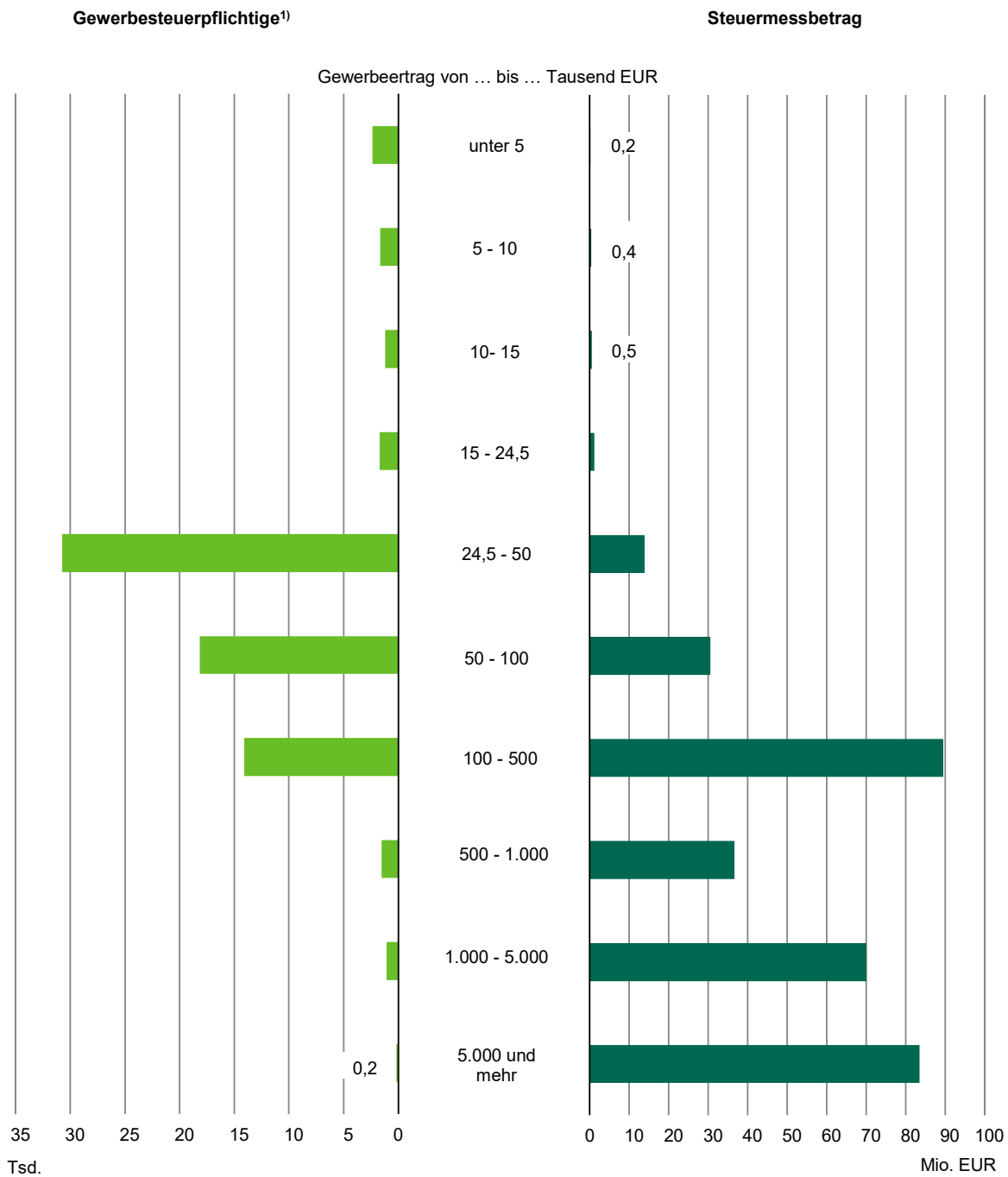


Amtlicher Gemeindeschlüssel	Land NUTS 2-Region Kreisfreie Stadt Landkreis Gemeinde	Festsetzungen und Zerlegungen Gewerbebetriebe, Betriebsstätten <sup>1)</sup> Anzahl	Festsetzungen und Zerlegungen darunter mit positivem Steuermessbetrag Anzahl	Festsetzungen und Zerlegungen darunter mit positivem Steuermessbetrag in Tsd. EUR	Festsetzungen ohne Zerlegungsanteile steuerpflichtige Gewerbebetriebe <sup>1)</sup> Anzahl	Festsetzungen ohne Zerlegungsanteile positiver Steuermessbetrag in Tsd. EUR	Zerlegungsanteile Betriebsstätten <sup>1)</sup> Anzahl	Zerlegungsanteile positiver Steuermessbetrag in Tsd. EUR
14628310	Rathen, Kurort	48	20	31	33	20	15	11
14628320	Rathmannsdorf	57	24	22	46	17	11	4
14628330	Reinhardtsdorf-Schöna	69	21	33	55	17	14	16
14628340	Rosenthal-Bielatal	103	34	37	92	32	11	6
14628360	Sebnitz, Stadt	466	226	458	396	345	70	113
14628370	Stadt Wehlen, Stadt	122	56	73	101	61	21	12
14628380	Stolpen, Stadt	301	129	302	245	182	56	121
14628390	Struppen	116	43	56	102	47	14	9
14628400	Tharandt, Stadt	278	129	295	237	240	41	55
14628410	Wilsdruff, Stadt	1.076	489	2.360	827	1.166	249	1.194
147	Leipzig, NUTS 2-Region	59.049	23.223	115.359	49.189	55.625	9.860	59.734
14713000	Leipzig, Stadt	32.432	12.085	69.555	27.697	31.517	4.735	38.038
14729	Leipzig	15.403	6.343	26.663	12.523	13.834	2.880	12.830
14729010	Bad Lausick, Stadt	484	187	549	411	401	73	148
14729020	Belgershain	210	75	110	.	.	.	.
14729030	Bennewitz	270	107	283	223	180	47	102
14729040	Böhlen, Stadt	368	152	484	283	281	85	203
14729050	Borna, Stadt	927	423	1.469	711	665	216	804
14729060	Borsdorf	441	191	660	373	488	68	172
14729070	Brandis, Stadt	662	279	1.630	558	1.252	104	378
14729080	Colditz, Stadt	468	182	867	376	590	92	278
14729100	Elstertrebnitz	58	21	53	49	27	9	26
14729140	Froburg, Stadt	714	280	680	618	443	96	237
14729150	Geithain, Stadt	403	172	786	325	631	78	155
14729160	Grimma, Stadt	1.815	728	2.443	1.467	1.128	348	1.316
14729170	Groitzsch, Stadt	369	146	296	298	190	71	106
14729190	Großpösna	455	194	1.257	357	352	98	905
14729220	Kitzscher, Stadt	193	80	204	138	112	55	92
14729245	Lossatal	364	121	636	317	492	47	144
14729250	Machern	467	200	1.218	382	608	85	610
14729260	Markkleeberg, Stadt	1.676	712	2.938	1.367	1.422	309	1.516
14729270	Markranstädt, Stadt	998	392	2.111	830	837	168	1.274
14729300	Naunhof, Stadt	570	235	616	471	387	99	228
14729320	Neukieritzsch	301	125	1.016	208	194	93	822
14729330	Otterwisch	101	39	81	.	.	.	.
14729340	Parthenstein	250	100	547	218	409	32	138
14729350	Pegau, Stadt	353	136	292	278	128	75	164
14729360	Regis-Breitingen, Stadt	162	75	164	127	110	35	55
14729370	Rötha, Stadt	397	160	1.355	320	286	77	1.069
14729380	Thallwitz	246	105	260	206	108	40	151
14729400	Trebsen/Mulde, Stadt	200	82	576	155	326	45	250
14729410	Wurzen, Stadt	840	375	1.746	673	856	167	890
14729430	Zwenkau, Stadt	641	269	1.335	514	790	127	545
14730	Nordsachsen	11.214	4.795	19.141	8.969	10.274	2.245	8.867
14730010	Arzberg	61	25	79	49	15	12	64
14730020	Bad Düben, Stadt	424	188	638	338	284	86	353
14730030	Beilrode	218	94	309	182	192	36	117
14730045	Belgern-Schildau, Stadt	390	149	337	330	174	60	162
14730050	Cavertitz	136	58	119	110	80	26	39
14730060	Dahlen, Stadt	237	104	192	199	125	38	67
14730070	Delitzsch, Stadt	1.171	494	1.631	946	985	225	647
14730080	Doberschütz	258	94	210	223	172	35	38
14730090	Dommitzsch, Stadt	116	49	61	97	30	19	31
14730100	Dreiheide	131	59	225	112	126	19	99
14730110	Eilenburg, Stadt	831	382	1.719	645	980	186	739
14730120	Elsnig	75	22	24	61	10	14	13
14730140	Jesewitz	216	80	292	191	198	25	94
14730150	Krostitz	315	153	606	249	218	66	387
14730160	Laußig	213	65	137	187	99	26	38
14730170	Liebschützberg	155	63	176	135	107	20	69
14730180	Löbnitz	135	61	231	116	127	19	104
14730190	Mockrehna	292	135	387	255	330	37	57
14730200	Mügeln, Stadt	280	122	419	209	262	71	156
14730210	Naundorf	128	42	220	103	68	25	152
14730230	Oschatz, Stadt	724	337	1.114	534	388	190	726
14730250	Rackwitz	292	125	531	239	281	53	250
14730270	Schkeuditz, Stadt	1.215	551	4.393	891	2.389	324	2.004
14730280	Schönwölkau	148	48	166	129	65	19	101
14730300	Taucha, Stadt	1.118	450	1.869	931	923	187	946
14730310	Torgau, Stadt	1.015	485	1.730	773	1.012	242	717
14730320	Trossin	81	33	104	67	91	14	13
14730330	Wermisdorf	283	121	299	242	231	41	68
14730340	Wiedemar	370	139	800	262	218	108	582
14730360	Zschoepplin	186	67	124	164	91	22	33

1) Einschließlich Fälle ohne positiven Steuermessbetrag nach dem Austausch gebietsfremder Steuerfälle.

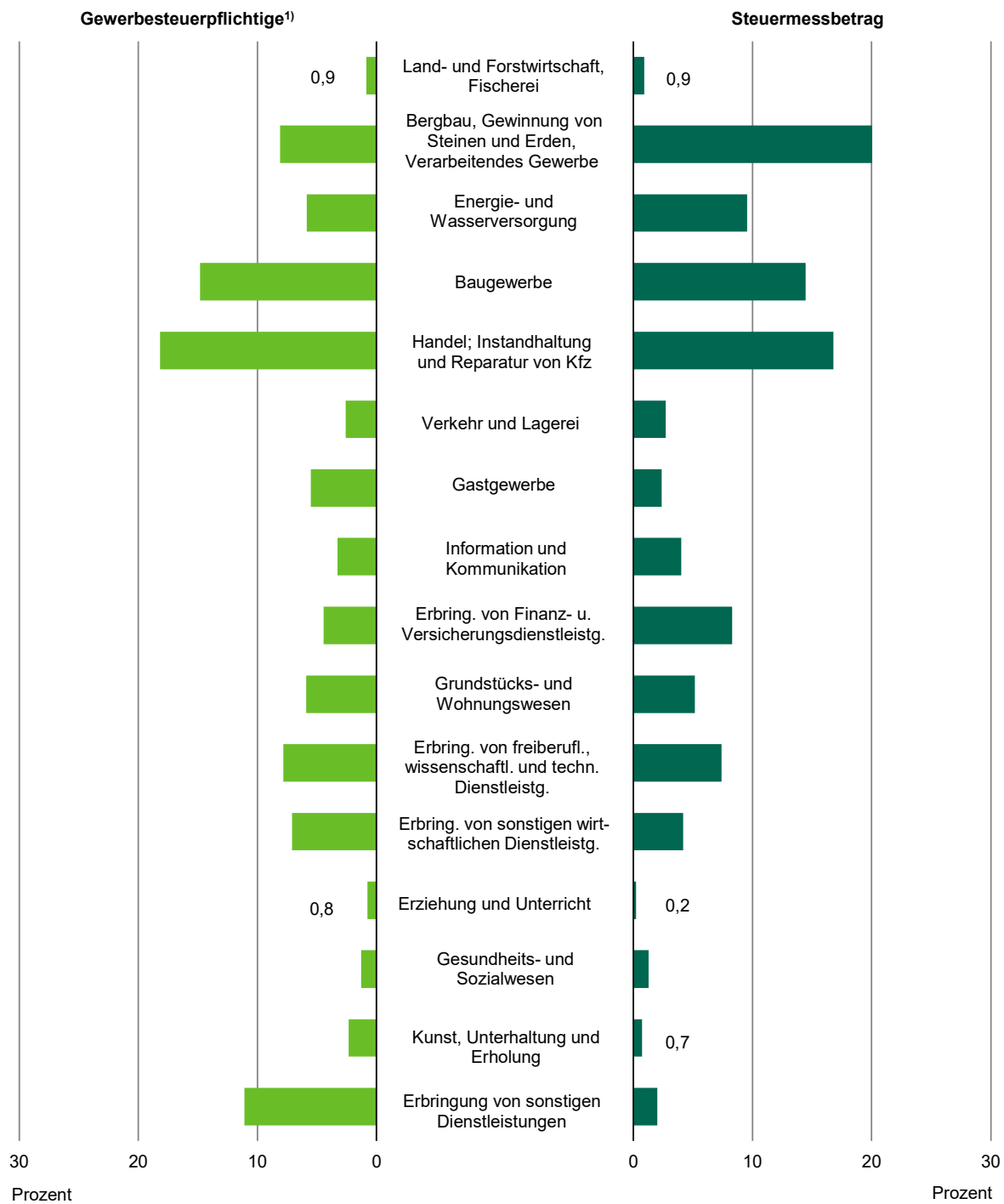
[Zeichenerklärung](#)

**Abb. 1 Gewerbesteuerpflichtige und deren Steuermessbetrag 2020  
nach Größenklassen des Gewerbeertrages**



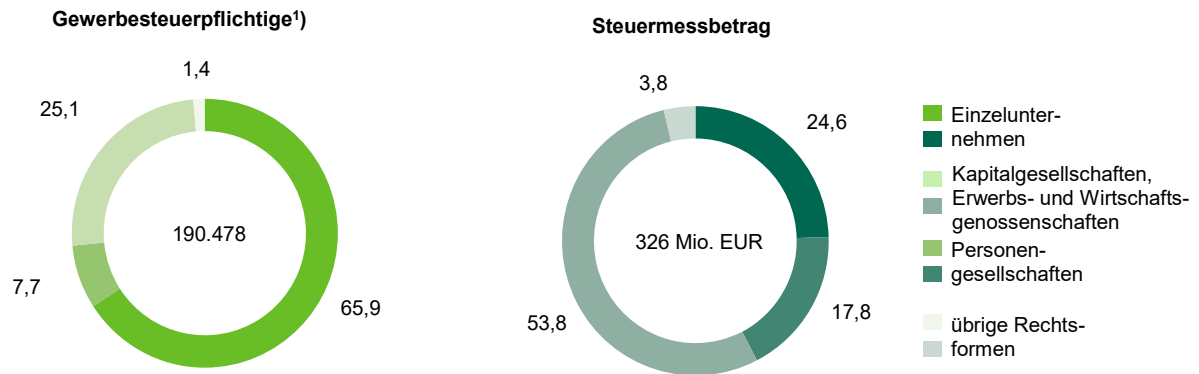
1) Gewerbesteuerpflichtige mit positivem Steuermessbetrag.

**Abb. 2 Gewerbesteuerpflichtige und deren Steuermessbetrag 2020  
nach ausgewählten Wirtschaftsabschnitten**



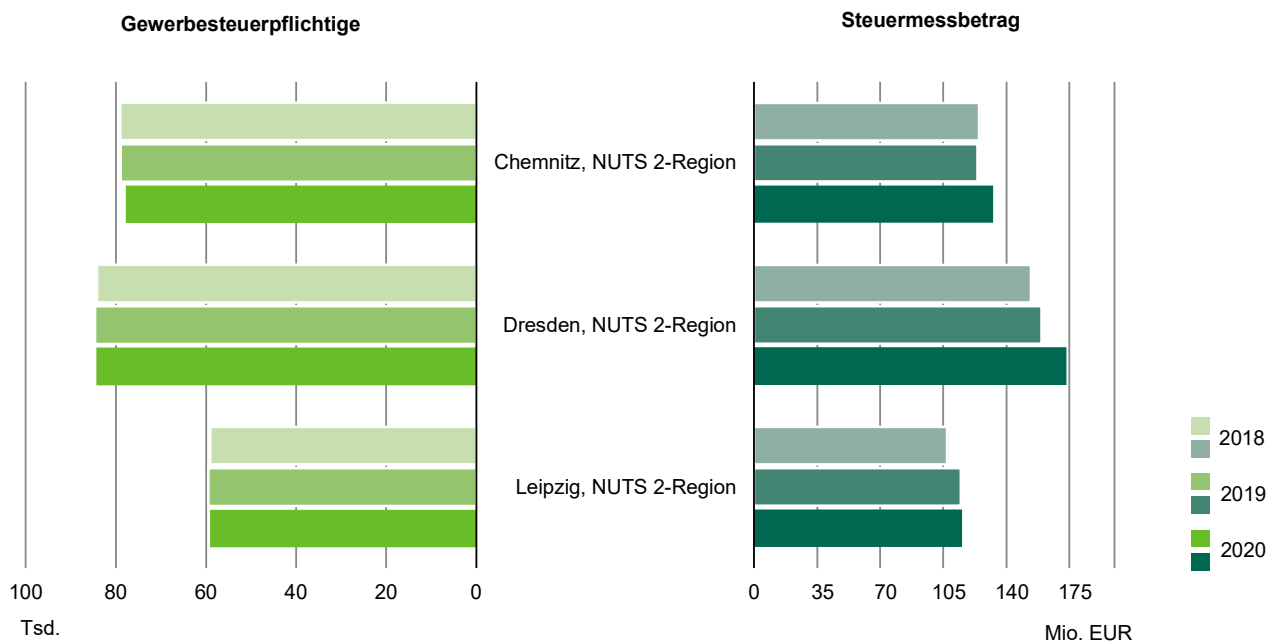
1) Einschließlich Unternehmen ohne positiven Steuermessbetrag.

**Abb. 3 Gewerbesteuerpflichtige und deren Steuermessbetrag 2020 nach Rechtsformen**  
in Prozent



1) Einschließlich Unternehmen ohne positiven Steuermessbetrag.

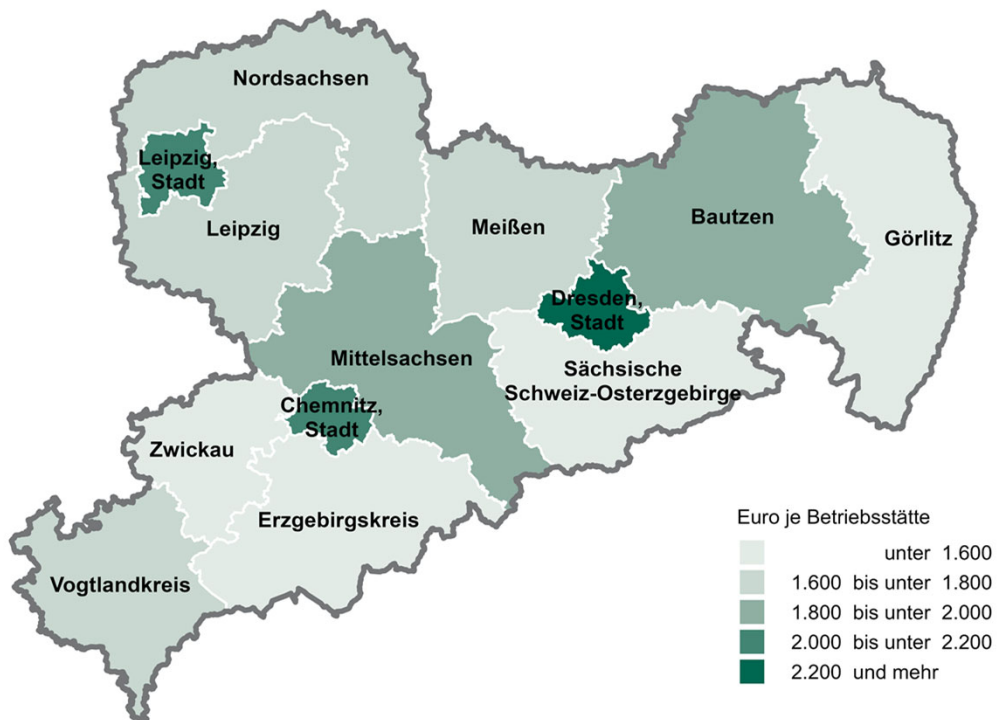
**Abb. 4 Gewerbesteuerpflichtige<sup>1)</sup> und deren Steuermessbetrag 2018, 2019 und 2020 nach NUTS 2-Regionen<sup>2)</sup>**



1) Einschließlich Fälle ohne positiven Steuermessbetrag nach dem Austausch gebietsfremder Steuerfälle.

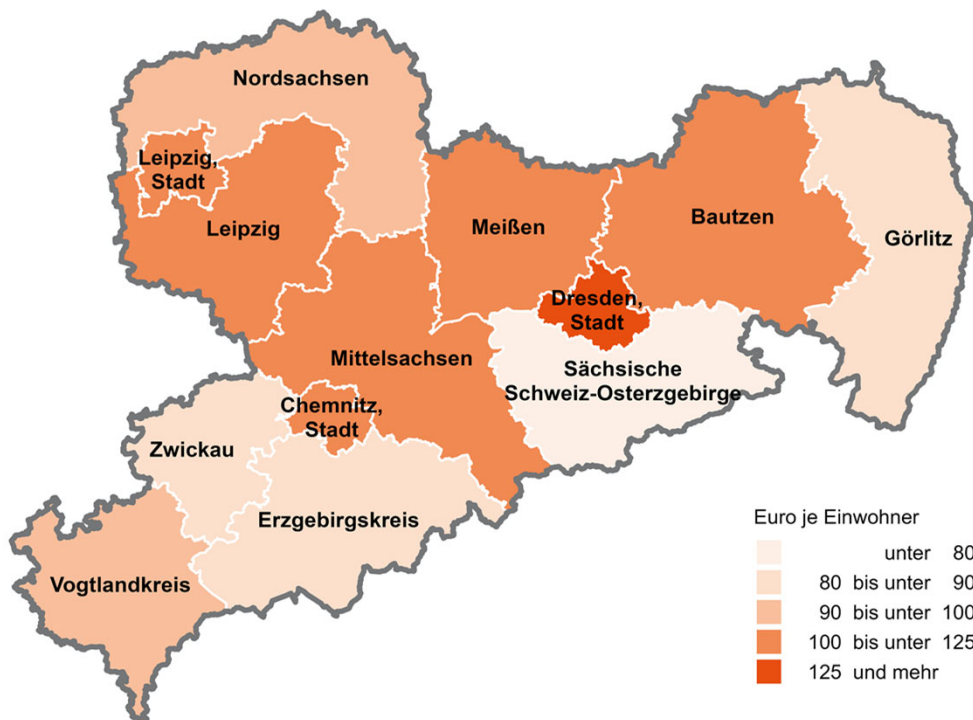
2) In der aktuellen Fassung der NUTS-Klassifikation (EU-Systematik der Gebietseinheiten für die Statistik) entsprechen die NUTS 2-Regionen in Sachsen den ehemaligen Direktionsbezirken.

**Abb. 5 Steuermessbetrag je Betriebsstätte in den Kreisfreien Städten und Landkreisen des Freistaates Sachsen 2020**  
Gebietsstand 31. Dezember 2023




Kartengrundlage: Verwaltungsgrenzen, © GeoSN 2024

**Abb. 6 Steuermessbetrag je Einwohner in den Kreisfreien Städten und Landkreisen des Freistaates Sachsen 2020**  
Gebietsstand 31. Dezember 2023



Kartengrundlage: Verwaltungsgrenzen, © GeoSN 2024

# Gewerbsteuerstatistik



**2020**

Erscheinungsfolge: jährlich  
Erschienen am 04/12/2024

Ihr Kontakt zu uns:  
[www.destatis.de/kontakt](http://www.destatis.de/kontakt)  
Telefon: +49 (0) 611/75-2405



Herausgeber: Statistisches Bundesamt (Destatis)

[www.destatis.de](http://www.destatis.de)

Ihr Kontakt zu uns:

[www.destatis.de/kontakt](http://www.destatis.de/kontakt)

Zentraler Auskunftsdienst:

Tel.: +49 611 75 2405

Titel

© Caviar-Premium Icons by Neway Lau, CreativMarket / eigene Bearbeitung

© nanoline icons by vuuuds, CreativMarket / eigene Bearbeitung

© Statistisches Bundesamt (Destatis), Vervielfältigung und Verbreitung, auch auszugsweise, mit Quellenangabe gestattet.

# Kurzfassung

## 1 Allgemeine Angaben zur Statistik

Seite 5

- Grundgesamtheit: Erfasst werden alle stehenden Gewerbebetriebe und Reisegewerbebetriebe, soweit sie im Inland betrieben werden und soweit für sie im Berichtsjahr ein Gewerbesteuerermessbetrag festgesetzt wurde.
- Statistische Einheiten: Gewerbesteuerpflichtige Betriebe mit einem festgesetzten Gewerbesteuerermessbetrag.
- Räumliche Abdeckung: Bundesländer. Tiefer gegliederte Ergebnisse können von den Statistischen Ämtern der Länder bezogen werden.
- Berichtszeitraum: 1. Januar bis 31. Dezember des Berichtsjahres.
- Periodizität: dreijährlich (erstmalig 1995), ab 2011 jährlich.
- Rechtsgrundlagen: Gesetz über Steuerstatistiken (StStatG) vom 11. Oktober 1995 (BGBl. I S. 1250, 1409), in seiner jeweils geltenden Fassung.
- Geheimhaltung: Alle Einzelangaben bzw. Tabellenfelder, die Rückschlüsse auf Angaben Einzelner zulassen, werden grundsätzlich geheim gehalten.

## 2 Inhalte und Nutzerbedarf

Seite 6

- Inhalte der Statistik: Vom Gewinn/Verlust bis zum Steuermessbetrag nach Sitz, Rechtsform, Art der Ertragsteuerpflicht, Wirtschaftszweig des Gewerbebetriebes.
- Nutzerbedarf: Analyse von Struktur und Wirkung der Gewerbesteuer, Quantifizierung des zukünftigen Aufkommens bei geplanten Steuerrechtsänderungen sowie Grundlage bei umfangreichen Steuersimulationsmodellen. Die Hauptnutzer der Statistik sind das Bundesministerium der Finanzen, Länderfinanzministerien, weitere Nutzer aus Politik und Wissenschaft.

## 3 Methodik

Seite 7

- Konzept der Datengewinnung: Sekundärerhebung im Rahmen der Steuerfestsetzung bei den Finanzämtern.
- Vorbereitung und Durchführung der Datengewinnung: Über die Rechenzentren der Landesfinanzbehörden an die statistischen Ämter der Länder, von dort an das Statistische Bundesamt.
- Beantwortungsaufwand: Die Finanzverwaltung übernimmt die Angaben über die Steuerpflichtigen automatisiert aus ihren Festsetzungsspeichern.

## 4 Genauigkeit und Zuverlässigkeit

Seite 7

- Qualitative Gesamtbewertung der Genauigkeit: Es handelt sich um eine Vollerhebung der Steuerveranlagungen, die eine sehr hohe Qualität aufweisen, da sie unmittelbare finanzielle Auswirkungen auf die Steuerpflichtigen haben. Zusätzlich werden Plausibilitätskontrollen durch die Statistischen Ämter der Länder durchgeführt.

## 5 Aktualität und Pünktlichkeit

Seite 8

- Aktualität: Gering aufgrund der langen Veranlagungsdauer.
- Pünktlichkeit: Planmäßig 4 Jahre nach Ende des Berichtsjahres.

## 6 Vergleichbarkeit

Seite 8

- Räumliche Vergleichbarkeit: Einschränkungen ergeben sich für Mehrbetriebsunternehmen/Organschaften deren Filialen/Zweigbetriebe/Tochterunternehmen bei Organschaften zentral bei dem für den Sitz der Geschäftsleitung zuständigen Finanzamt erfasst werden.
- Zeitliche Vergleichbarkeit: Einschränkung aufgrund von Veränderungen der wirtschaftlichen Zuordnung einzelner Unternehmen bzw. von Unternehmenszusammenschlüssen/-aufspaltungen sowie durch häufige Steuerrechtsänderungen.

## 7 Kohärenz

Seite 9

- Statistikübergreifende Kohärenz: Beim Realsteuervergleich der amtlichen Statistik wird ein fiktiver Steuermessbetrag bzw. Grundbetrag ermittelt, in dem beträchtliche periodenfremde Zahlungen enthalten sind.
- Statistik interne Kohärenz: Die Ergebnisse sind in sich kohärent.

## 8 Verbreitung und Kommunikation

Seite 9

- Verbreitungswege: Die Ergebnisse der Gewerbesteuerstatistik werden auf der Homepage des Statistischen Bundesamtes veröffentlicht.

Die Ergebnisse können unter folgendem Link abgerufen werden :

[https://www.destatis.de/DE/Themen/Staat/Steuern/Unternehmenssteuern/\\_inhalt.html#234772](https://www.destatis.de/DE/Themen/Staat/Steuern/Unternehmenssteuern/_inhalt.html#234772)

Über das Datenbanksystem GENESIS-Online ([www.destatis.de](http://www.destatis.de) > Genesis-Online > Tabellen > 73511) können Ergebnisse in unterschiedlichen Dateiformaten (.xls, .html und .csv) direkt geladen werden: [www-genesis.destatis.de/genesis/online](http://www-genesis.destatis.de/genesis/online). Darüber hinaus können Informationen über den Auskunftsdienst (Kontaktformular) angefordert werden: [www.destatis.de/kontakt](http://www.destatis.de/kontakt)

## 9 Sonstige fachstatistische Hinweise

Seite 10

- Organgesellschaften: Ab 2010 werden die Ergebnisse der Organgesellschaften in der Gewerbesteuerstatistik erfasst und mit ihren Berechnungsgrundlagen in separaten Tabellen ausgewiesen.

# 1 Allgemeine Angaben zur Statistik

## 1.1 Grundgesamtheit

Erfasst werden alle stehenden Gewerbebetriebe – darunter sind gewerbliche Unternehmen im Sinne des Einkommensteuergesetzes (§ 15 EStG) zu verstehen – (§ 2 Abs. 1 S. 1 und 2 GewStG) und Reisegewerbebetriebe (§ 35a GewStG), soweit sie im Inland betrieben werden und soweit für sie im Berichtsjahr ein Gewerbesteuermessbetrag festgesetzt wurde.

## 1.2 Statistische Einheiten (Darstellungs- und Erhebungseinheiten)

Erhebungseinheit ist der gewerbesteuerpflichtige Betrieb, dessen Veranlagung für das Berichtsjahr zur Festsetzung eines Gewerbesteuermessbetrags geführt hat, auch wenn dieser mit „Null“ ausgewiesen wurde.

## 1.3 Räumliche Abdeckung

Bundesgebiet, Ergebnisse für die Bundesländer bis zum Teil auf Gemeindeebene können von den statistischen Ämtern der Länder bezogen werden.

## 1.4 Berichtszeitraum/-zeitpunkt

Der Berichtszeitraum erstreckt sich vom 1. Januar bis 31. Dezember des Berichtsjahres/Veranlagungsjahres.

## 1.5 Periodizität

Jährliche Bundesstatistik (seit 2011), vormals 3-jährlich (erstmalig 1995).

## 1.6 Rechtsgrundlagen und andere Vereinbarungen

Gesetz über Steuerstatistiken (StStatG) vom 11. Oktober 1995 (BGBl. I S. 1250, 1409), in seiner jeweils geltenden Fassung, in Verbindung mit dem Gesetz über die Statistik für Bundeszwecke (BStatG) vom 22. Januar 1987 (BGBl. I S. 462, 565), in seiner jeweils geltenden Fassung.

Gewerbesteuergesetz (GewStG) in der Fassung der Bekanntmachung vom 15. Oktober 2002 (BGBl. I S. 4167), in seiner jeweils geltenden Fassung.

Einkommensteuergesetz (EStG) in der Fassung der Bekanntmachung vom 8. Oktober 2009 (BGBl. I S. 3366, ber. S. 3862), in seiner jeweils geltenden Fassung.

Körperschaftsteuergesetz (KStG) in der Fassung der Bekanntmachung vom 15. Oktober 2002 (BGBl. I S. 4144), in seiner jeweils geltenden Fassung.

## 1.7 Geheimhaltung

### 1.7.1 Geheimhaltungsvorschriften

Die Einzeldaten der Gewerbesteuerstatistik unterliegen dem Steuer- (§ 30 AO) und Statistikgeheimnis (§ 16 BStatG). Die erhobenen Einzelangaben werden nach § 16 BStatG grundsätzlich geheim gehalten. Nur in ausdrücklich gesetzlich geregelten Ausnahmefällen dürfen Einzelangaben übermittelt werden.

Nach § 16 Abs. 6 BStatG ist es möglich, den Hochschulen oder sonstigen Einrichtungen mit der Aufgabe unabhängiger wissenschaftlicher Forschung für die Durchführung wissenschaftlicher Vorhaben Einzelangaben dann zur Verfügung zu stellen, wenn diese so anonymisiert sind, dass sie nur mit einem unverhältnismäßig großen Aufwand an Zeit, Kosten und Arbeitskraft dem Befragten oder Betroffenen zugeordnet werden können. Die Pflicht zur Geheimhaltung besteht auch für Personen, die Empfänger von Einzelangaben sind.

Für die Verwendung gegenüber den gesetzgebenden Körperschaften und für Zwecke der Planung, jedoch nicht für die Regelung von Einzelfällen, dürfen Tabellen mit statistischen Ergebnissen, auch soweit Tabellenfelder nur einen einzigen Fall ausweisen, vom Statistischen Bundesamt und den statistischen Ämtern der Länder an das Bundesministerium der Finanzen und an die obersten Finanzbehörden der Länder übermittelt werden (§ 7 Abs. 2 StStatG).

Für Zusatzaufbereitungen zur Abschätzung finanzieller und organisatorischer Auswirkungen der Änderungen von Regelungen im Rahmen der Fortentwicklung des Steuer- und Transfersystems übermitteln auf Anforderung a) das Statistische Bundesamt dem Bundesministerium der Finanzen und den obersten Finanzbehörden der Länder, b) die statistischen Ämter der Länder den obersten Finanzbehörden des jeweiligen Landes die Einzelangaben ohne Hilfsmerkmale (§ 7 Abs. 6 StStatG).

### 1.7.2 Geheimhaltungsverfahren

In den Tabellen werden solche Ergebnisse geheim gehalten, bei denen das Steuer- oder Statistikgeheimnis verletzt wäre (primäre Geheimhaltung). Die primäre Geheimhaltung erfolgt grundsätzlich auf Basis der p%-Regel. Um



sicherzustellen, dass durch Differenzrechnung die unterdrückten Ergebnisse nicht errechnet werden können, werden weitere Tabellenfelder gesperrt (sekundäre Geheimhaltung). Dabei wird darauf geachtet, dass der Informationsverlust durch die sekundär gesperrten Tabellenfelder möglichst gering ist.

## 1.8 Qualitätsmanagement

### 1.8.1 Qualitätssicherung

Im Prozess der Statistikerstellung werden vielfältige Maßnahmen durchgeführt, die zur Sicherung der Datenqualität beitragen. Diese werden insbesondere in Kapitel 3 (Methodik) erläutert. Die Maßnahmen zur Qualitätssicherung, die an einzelnen Punkten der Statistikerstellung ansetzen, werden bei Bedarf angepasst und um standardisierte Methoden der Qualitätsbewertung und -sicherung ergänzt. Zu diesen standardisierten Methoden zählt auch dieser Qualitätsbericht, der wichtige Informationen zur Datenqualität enthält.

Für die Aufbereitung der dezentralen Steuerstatistiken wird ein modernes webbasiertes IT-System genutzt, in dem moderne Aufbereitungsmethoden und -werkzeuge zum Einsatz kommen. Die Qualitätssicherung im Rahmen des Aufbereitungsprozesses erfolgt mittels Plausibilitätsprüfungen. Dabei festgestellte Unplausibilitäten werden durch maschinelle Korrekturen, durch eigene Recherchen der Statistischen Ämter der Länder sowie durch Rückfragen bei der Finanzverwaltung bereinigt.

Jährlich finden Arbeitsgruppensitzungen zur Gewerbesteuerstatistik statt, in denen die Statistischen Ämter des Bundes und der Länder gemeinsam über methodische Verbesserungen beraten und inhaltliche Fragen zur Gewerbesteuerstatistik abstimmen, auf deren Basis der statistische Aufbereitungsprozess optimiert wird. Fachliche Fragen werden zudem direkt mit Vertretern der Finanzverwaltungen geklärt. Mindestens einmal jährlich findet eine Referentenbesprechung statt, auf der die Statistischen Ämter des Bundes und der Länder das gemeinsame Vorgehen verbindlich festlegen. Hinzu kommen regelmäßig stattfindende Fachausschusssitzungen bzw. Nutzer-konferenzen, um die Qualitätsanforderungen der Nutzer zu berücksichtigen.

### 1.8.2 Qualitätsbewertung

Insgesamt weist die Gewerbesteuerstatistik als Vollerhebung von Daten der Steuerfestsetzung eine hohe Qualität auf. Aufgrund der unmittelbaren finanziellen Auswirkungen auf den Steuerpflichtigen ist von einer hohen Genauigkeit der Daten auszugehen. Einschränkungen ergeben sich aufgrund der geringen Aktualität der Ergebnisse bedingt durch die lange Veranlagungsdauer von 3,5 Jahren.

## 2 Inhalte und Nutzerbedarf

### 2.1 Inhalte der Statistik

#### 2.1.1 Inhaltliche Schwerpunkte der Statistik

Für die Gewerbesteuerstatistik werden bis 2010 alle drei Jahre, ab 2011 jährlich, von den Steuerpflichtigen folgende Erhebungsmerkmale erfasst:

- a) Gewinn/Verlust des Gewerbebetriebes, Hinzurechnungsbeträge, Kürzungsbeträge, Gewerbeertrag, Freibeträge, Steuer-messbetrag nach dem Gewerbeertrag mit den im Besteuerungsverfahren festgestellten Angaben, nachrichtlich: vortrags-fähiger Verlust zum 31.12. des Jahres;
- b) Sitz (Gemeinde), Rechtsform, Art der Ertragsteuerpflicht, Wirtschaftszweig;
- c) in Fällen der Zerlegung die beteiligten Gemeinden mit den Zerlegungsanteilen.

#### 2.1.2 Klassifikationssysteme

Für jeden Steuerpflichtigen wird im Besteuerungsverfahren der Wirtschaftszweig gemäß der Klassifikation der Wirtschaftszweige Ausgabe 2008 erfasst. (siehe [WZ 2008](#)).

#### 2.1.3 Statistische Konzepte und Definitionen

Die Definitionen der nachgewiesenen Merkmale entsprechen der steuerlichen Abgrenzung der im Rahmen der Gewerbesteuer erfassten Angaben. Der Datenkatalog der Gewerbesteuerstatistik einschl. der Metadaten ist im Internet auf den Seiten des Forschungsdatenzentrums einzusehen: [www.forschungsdatenzentrum.de](http://www.forschungsdatenzentrum.de)

### 2.2 Nutzerbedarf

Die Gewerbesteuerstatistik dient zur Analyse von Struktur und Wirkung der Gewerbesteuer und ihrer wirtschaftlichen Bedeutung. Darüber hinaus wird sie zur Quantifizierung des zukünftigen Aufkommens und bei geplanten Steuerrechts-änderungen sowie als eine der Grundlagen bei umfangreichen Steuersimulationsmodellen verwendet.

© Statistisches Bundesamt (Destatis), 2024

Vervielfältigung und Verbreitung, auch auszugsweise, mit Quellenangabe gestattet.

Das Bundesministerium der Finanzen, die Länderfinanzministerien sowie weitere Nutzer aus Politik und Wissenschaft sind entsprechend der genannten Zwecke der Statistik Hauptnutzer der Statistik.

## 2.3 Nutzerkonsultation

Die Gewerbesteuerstatistik basiert auf Daten der Finanzverwaltung, dabei werden alle im Besteuerungsverfahren festgestellten Angaben erhoben. Im Rahmen des vom Statistischen Beirat eingesetzten Fachausschusses "Finanz- und Steuer-statistik" haben die Nutzer die Möglichkeit, Fragen und Anregungen einzubringen. Darüber hinaus stehen die Mitarbeiter der Gewerbesteuerstatistik in direktem Kontakt mit den Hauptnutzern aus Politik und Wissenschaft.

## 3 Methodik

### 3.1 Konzept der Datengewinnung

Die Daten für die Gewerbesteuerstatistik werden als Sekundärerhebung im Rahmen der Steuerfestsetzung bei den Finanzämtern erhoben, d. h. die zu erfassenden Erhebungsmerkmale werden i. d. R. aus Veranlagungsbescheiden von der Finanzverwaltung entnommen und dadurch kosten- und zeitsparend für die statistische Aufbereitung zur Verfügung gestellt. Für die bis zur Schlussmeldung noch nicht erfassten Steuerpflichtigen sind Datenblätter entweder aufgrund von vorläufiger Veranlagung oder von Schätzungen ggf. durch Übernahme der Daten der vorjährigen Festsetzung/Zerlegung bereitzustellen. Damit ist die vollständige Erfassung aller Gewerbesteuerpflichtigen in der Statistik gewährleistet.

### 3.2 Vorbereitung und Durchführung der Datengewinnung

Die Gewerbesteuerdaten werden von den zuständigen Finanzämtern über die Rechenzentren der Landesfinanzbehörden auf elektronischem Wege an die statistischen Ämter der Länder übermittelt. Nach Abschluss der Einzelprüfungen findet ein Datenaustausch für gebietsfremde Festsetzungen/ Zerlegungsanteile statt; damit ist eine umfassende landeseigene Darstellung nach dem Sitz der Betriebe/Betriebsstätten möglich. Die dezentral erhobenen Ergebnisse werden zum Bundesergebnis zusammengeführt.

Der Datensatz wird mit der Finanzverwaltung vereinbart und basiert auf den Vordrucken zur Festsetzung der Gewerbesteuer. Diese Formulare können u. a. über das Formular-Management-System der Bundesfinanzverwaltung eingesehen werden: [Formulare Bundesfinanzverwaltung](#)

### 3.3 Datenaufbereitung (einschl. Hochrechnung)

Die Daten werden in den statistischen Ämtern der Länder aufwändigen Plausibilitätsprüfungen und einer Doppelfallprüfung unterzogen. Dabei werden Massenfehler maschinell bereinigt und doppelte Datensätze gelöscht. Zur Klärung von unplausiblen Einzelfällen wird bei der Finanzverwaltung rückgefragt.

### 3.4 Preis- und Saisonbereinigung; andere Analyseverfahren

Trifft nicht zu.

### 3.5 Beantwortungsaufwand

Die Festsetzung des Gewerbesteuermessbetrags wird von den zuständigen Finanzämtern durchgeführt, diese sind damit für die Gewerbesteuerstatistik auskunftspflichtig. Zuständig ist das Finanzamt, in dessen Bezirk sich die Geschäftsleitung, bei reinen Reisegewerbebetrieben der Mittelpunkt der gewerblichen Tätigkeit, bei gewerblichen Betrieben ohne Geschäfts-leitung im Inland eine Betriebsstätte – bei mehreren Betriebsstätten die wirtschaftlich bedeutendste – befindet.

Für die Gewerbesteuerstatistik werden keine zusätzlichen Angaben erfragt, vielmehr werden die Daten der Finanzverwaltung aus der Steuerfestsetzung für die Statistik übernommen.

## 4 Genauigkeit und Zuverlässigkeit

### 4.1 Qualitative Gesamtbewertung der Genauigkeit

Es handelt sich um eine Vollerhebung der Steuerveranlagungen, die aufgrund ihrer unmittelbaren Auswirkungen auf den Steuerpflichtigen eine sehr hohe Qualität haben. Soweit Angaben nicht direkt für das Besteuerungsverfahren relevant sind (z. B. Angaben zum Wirtschaftszweig), kann es qualitative Einschränkungen geben.

### 4.2 Stichprobenbedingte Fehler

Trifft nicht zu.

## 4.3 Nicht-Stichprobenbedingte Fehler

Die Veröffentlichungen zur Gewerbesteuerstatistik umfassen die maschinellen und manuellen Fälle, die bis 3 ½ Jahre nach Ende des Veranlagungsjahres veranlagt wurden. Nicht berücksichtigt sind daher die Angaben von Steuererklärungen, die erst in der zweiten Hälfte des vierten Bearbeitungsjahres nach dem Veranlagungsjahr abgegeben oder bearbeitet wurden sowie das Ergebnis von Einsprüchen und Betriebsprüfungen, die erst nach 3 ½ Bearbeitungsjahren entschieden werden. Informationen zu diesen Veranlagungen werden seitens der Finanzverwaltung nicht an die Amtliche Statistik übermittelt. Insofern kann zwischen fehlenden Veranlagungen und nicht mehr existierenden Steuerpflichtigen nicht unterschieden werden. Entsprechend kann keine Quotierung zu Antwortausfällen vorgenommen werden.

Die Aussagefähigkeit der Daten wird insbesondere dadurch beeinflusst, dass die Merkmalsabgrenzungen immer aus steuerlicher Sicht erfolgen. Aussagen über nichtsteuerliche Sachverhalte erfordern deswegen häufig zusätzliche Schätzungen. Nicht enthalten sind steuerfreie Einkünfte und bestimmte Transferleistungen. Angaben zur Entstehung der Gewinne bei den Gewinneinkünften fehlen weitgehend.

## 4.4 Revisionen

### 4.4.1 Revisionsgrundsätze

Bei der Gewerbesteuerstatistik werden keine vorläufigen Ergebnisse veröffentlicht. Daher gelten veröffentlichte Daten als endgültig.

### 4.4.2 Revisionsverfahren

Trifft nicht zu.

### 4.4.3 Revisionsanalysen

Trifft nicht zu.

## 5 Aktualität und Pünktlichkeit

### 5.1 Aktualität

Unter Aktualität einer Statistik versteht man die Zeitspanne zwischen dem Berichtszeitraum und der Veröffentlichung der Daten. Aufgrund der langen Veranlagungsdauer (3,5 Jahre nach Ende des Veranlagungszeitraums), der schwierigen Aufbereitung und der großen Datenmenge ist die Aktualität der Gewerbesteuerstatistik gering.

### 5.2 Pünktlichkeit

Planmäßig sollen Ergebnisse 4 Jahre nach Ende des Berichtsjahres vorliegen. Die Ergebnisse der Statistik konnten in den letzten Jahren termingerecht erstellt und veröffentlicht werden.

## 6 Vergleichbarkeit

### 6.1 Räumliche Vergleichbarkeit

Die Gewerbesteuerstatistik wird für alle Bundesländer und Deutschland nach dem gleichen Verfahren durchgeführt. Die Ergebnisse der einzelnen Bundesländer sind daher räumlich vergleichbar. Einschränkungen können sich hier für Mehrbetriebsunternehmen/Organschaften ergeben. Diese haben zwar einen relativ geringen Anteil an der Anzahl aller Unternehmen, jedoch einen hohen Anteil am Gesamtertrag. Gewerbeerträge der Filialen, Zweigbetriebe oder Tochterunternehmen bei Organschaften werden nicht am jeweiligen Firmensitz, sondern von dem für den Sitz der Geschäftsleitung zuständigen Finanzamt zentral erfasst und im Rahmen der statistischen Aufbereitung über die Zerlegung den örtlichen Einheiten zugeteilt.

### 6.2 Zeitliche Vergleichbarkeit

Bei Vergleichen über Berichtsjahre können sich Änderungen des Steuerrechts niederschlagen. Eine Einschränkung der zeitlichen Vergleichbarkeit kann sich auch aufgrund von Veränderungen der wirtschaftlichen Zuordnung einzelner Unternehmen bzw. von Unternehmenszusammenschlüssen/-aufspaltungen ergeben, die keinen realwirtschaftlichen Hintergrund haben. Revisionen der Klassifikation der Wirtschaftszweige wurden zuletzt in den Jahren 1995 (Einführung der WZ 93) und 2001 (Einführung der WZ 2003) und 2010 (Einführung der WZ 2008) für die Gewerbesteuerstatistik übernommen. Nicht alle Positionen sind uneingeschränkt über einen Klassifikationswechsel hinweg vergleichbar. Ein Vergleich von Ergebnissen verschiedener Berichtsjahre auf der Gemeindeebene ist nur eingeschränkt möglich, da sich die Gebietsstände durch Auflösungen, Umgliederungen und Neubildungen von Gemeinden verändert haben.



## 7 Kohärenz

### 7.1 Statistikübergreifende Kohärenz

Die Gewerbesteuerstatistik erhebt nicht das Gewerbesteueraufkommen an sich, sondern die Besteuerungsgrundlagen bis zur Festsetzung des Steuermessbetrags. Auf diesen Steuermessbetrag wendet die jeweilige Belegenheitsgemeinde zur Berechnung der tatsächlich geschuldeten Gewerbesteuer ihren örtlichen Hebesatz an. Im Jahr 2004 wurde ein Mindesthebesatz von 200 % eingeführt (§ 1, § 16 Abs. 4 Satz 2 GewStG).

Der Steuermessbetrag wird ermittelt, in dem der Gewinn aus dem Gewerbebetrieb gemäß dem Einkommen- oder Körperschaftsteuergesetz um eine Reihe von Hinzurechnungen und Kürzungen modifiziert wird. Der so gebildete Gewerbeertrag ist auf volle 100 Euro abzurunden und um die noch nicht ausgeglichenen Gewerbeverluste der vorangegangenen Erhebungszeiträume zu kürzen. Vom Gewerbeertrag wird ggf. ein Freibetrag abgezogen (bei natürlichen Personen/ Personengesellschaften in Höhe von 24.500 Euro), höchstens jedoch in Höhe des abgerundeten Gewerbeertrags. Nach Anwendung einer bundeseinheitlichen Steuermesszahl von 3,5 Prozent (bei Hausgewerbetreibenden und ihnen gleichgestellten Personen 1,96 Prozent) auf den (Netto-) Gewerbeertrag ergibt sich der Steuermessbetrag.

Beim Realsteuervergleich wird durch Neutralisierung der Hebesätze vom kassenmäßigen Gewerbesteueraufkommen auf den Steuermessbetrag oder ersatzweise den Grundbetrag zurückgegangen, d.h. es wird ein fiktiver Steuermessbetrag bzw. Grundbetrag auf der Grundlage von Gewerbesteuereinnahmen ermittelt, in denen beträchtliche periodenfremde Zahlungen enthalten sind (Vorauszahlungsanpassungen, Abschluss- und Nachzahlungen für zurückliegende Jahre). In der Gewerbesteuerstatistik werden hingegen die tatsächlichen Steuermessbeträge des jeweiligen Berichtsjahres ausgewiesen. Aufgrund dieser Unterschiede ist ein Vergleich der Ergebnisse nur sehr eingeschränkt möglich.

### 7.2 Statistikinterne Kohärenz

Die Ergebnisse der Gewerbesteuerstatistik sind in sich kohärent.

### 7.3 Input für andere Statistiken

Trifft nicht zu.

## 8 Verbreitung und Kommunikation

### 8.1 Verbreitungswege

Pressemitteilungen

Trifft nicht zu.

Veröffentlichungen

Die Ergebnisse der Gewerbesteuerstatistik werden auf der Homepage des Statistischen Bundesamtes veröffentlicht und können über folgenden Link kostenfrei abgerufen werden:

<https://www.destatis.de/DE/Themen/Staat/Steuern/Unternehmenssteuern/inhalt.html#234772>

Eigene Veröffentlichungen der Statistischen Ämter der Länder sind gegebenenfalls über die Webseite des jeweiligen Amtes zugänglich. Die entsprechenden Internet-Links sind verfügbar unter [www.statistik-portal.de](http://www.statistik-portal.de).

Online-Datenbank

Über das Datenbanksystem GENESIS-Online ([www.destatis.de](http://www.destatis.de) > Genesis-Online > Tabellen > 73511-0001) können Ergebnisse in unterschiedlichen Dateiformaten (.xls, .html und .csv) direkt geladen werden: [www-genesis.destatis.de/genesis/online](http://www-genesis.destatis.de/genesis/online).

Zugang zu Mikrodaten

Mikrodaten sind über das [Forschungsdatenzentrum \(FDZ\)](http://www.forschungsdaten-zentrum.de) zugänglich.

Sonstige Verbreitungswege

Über den Informationsservice des Statistischen Bundesamtes (Kontaktformular) können weitere Informationen angefragt werden: [www.destatis.de/kontakt](http://www.destatis.de/kontakt).

### 8.2 Methodenpapiere/Dokumentation der Methodik

Natalie Zifonun: Gewerbesteuerstatistik 2001. In: [Wirtschaft und Statistik](http://www.wirtschaftundstatistik.de) 3/2006, S.303-309.



Natalie Zifonun-Kopp: Weiterentwicklung der Gewerbesteuerstatistik. In: [Wirtschaft und Statistik 8/2012](#), S.664-670.

## 8.3 Richtlinien der Verbreitung

Veröffentlichungskalender

Trifft nicht zu.

Zugriff auf den Veröffentlichungskalender

Trifft nicht zu.

Zugangsmöglichkeiten der Nutzer/-innen

Destatis-Homepage unter [www.destatis.de](http://www.destatis.de).

## 9 Sonstige fachstatistische Hinweise

Ab 2010 werden die Ergebnisse der Organgesellschaften in der Gewerbesteuerstatistik erfasst und mit ihren Berechnungsgrundlagen in separaten Tabellen ausgewiesen.