

# Statistischer Bericht

## Lohn- und Einkommensteuer im Freistaat Sachsen

Berichtsstand 2020

L IV 2 - j/20

### Zeichenerklärung

- '- Genau Null oder ggf. zur Sicherstellung der statistischen Geheimhaltung auf Null geändert
- 0 Weniger als die Hälfte von 1 in der letzten besetzten Stelle, jedoch mehr als nichts
- ... Angabe fällt später an
- / Zahlenwert nicht sicher genug
- . Zahlenwert unbekannt oder geheim zu halten
- x Tabellenfach gesperrt, weil Aussage nicht sinnvoll
- ( ) Aussagewert ist eingeschränkt
- p Vorläufige Zahl
- r Berichtigte Zahl
- s Geschätzte Zahl

Allen Rechnungen liegen die ungerundeten Werte zugrunde. In einzelnen Fällen können bei der Summenbildung geringe Abweichungen entstehen, die in Abbildungen und Tabellen auf ab- bzw. aufgerundete Werte zurückzuführen sind.

### Impressum

Herausgeber: Statistisches Landesamt des Freistaates Sachsen

Copyright: Statistisches Landesamt des Freistaates Sachsen, Kamenz 2024

Vervielfältigung und Verbreitung, auch auszugsweise, mit Quellenangabe gestattet.

[Titel](#)

**Inhalt**

[Vorbemerkungen \(Verweis auf Qualitätsbericht\)](#)

**Tabellen**

- [1. Ausgewählte Merkmale der Lohn- und Einkommensteuerstatistik nach Erhebungsjahren \(ohne Verlustfälle\)](#)
- [2. Unbeschränkt Lohn- und Einkommensteuerpflichtige 2020 nach Größenklassen des Gesamtbetrags der Einkünfte](#)
- [3. Unbeschränkt Lohn- und Einkommensteuerpflichtige 2020 nach Art der Einkünfte und Größenklassen des Gesamtbetrags der Einkünfte](#)
- [4. Sonderausgaben der unbeschränkt Lohn- und Einkommensteuerpflichtigen 2020 nach Größenklassen des Gesamtbetrags der Einkünfte](#)
- [5. Außergewöhnliche Belastungen der unbeschränkt Lohn- und Einkommensteuerpflichtigen 2020 nach Größenklassen des Gesamtbetrags der Einkünfte](#)
- [6. Tarifliche Einkommensteuer und Steuerermäßigungen der unbeschränkt Lohn- und Einkommensteuerpflichtigen 2020 nach Größenklassen des Gesamtbetrags der Einkünfte](#)
- [7. Berechnung der verbleibenden aus der festzusetzenden Einkommensteuer für die unbeschränkt Lohn- und Einkommensteuerpflichtigen 2020 nach Größenklassen des Gesamtbetrags der Einkünfte](#)
- [8. Unbeschränkt Lohn- und Einkommensteuerpflichtige mit einem Gesamtbetrag der Einkünfte von einer Million Euro und mehr nach Erhebungsjahren und Bundesländern](#)
- [9. Unbeschränkt Lohn- und Einkommensteuerpflichtige 2020 nach Größenklassen des Gesamtbetrags der Einkünfte, Kreisfreien Städten und Landkreisen](#)
- [10. Unbeschränkt Lohn- und Einkommensteuerpflichtige 2020 nach Gemeinden \(ohne Verlustfälle\)](#)
- [11. Ausgewählte Merkmale der unbeschränkt steuerpflichtigen Bruttolohnfälle 2020 nach Größenklassen des Bruttolohns](#)
- [12. Unbeschränkt steuerpflichtige Lohn- und Einkommensteuerfälle 2020 nach Alter und Geschlecht](#)
- [13. Unbeschränkt steuerpflichtige Lohn- und Einkommensteuerfälle mit überwiegender Einkünften aus freiberuflicher Tätigkeit 2020 nach Größenklassen der Einkünfte aus freiberuflicher Tätigkeit](#)
- [14. Unbeschränkt steuerpflichtige Lohn- und Einkommensteuerfälle mit überwiegender Einkünften aus freiberuflicher Tätigkeit 2020 in ausgewählten Freien Berufen](#)
- [15. Unbeschränkt steuerpflichtige Lohn- und Einkommensteuerfälle mit einzelunternehmerischen Einkünften aus Gewerbebetrieb 2020 nach Größenklassen der einzelunternehmerischen Einkünfte aus Gewerbebetrieb](#)
- [16. Unbeschränkt steuerpflichtige Lohn- und Einkommensteuerfälle mit einzelunternehmerischen Einkünften aus Gewerbebetrieb 2020 nach Wirtschaftsabschnitten](#)

**Abbildungen**

- [1. Unbeschränkt Lohn- und Einkommensteuerpflichtige 2020 nach Grund- und Splittingtabelle](#)
- [2. Gesamtbetrag der Einkünfte je unbeschränkt Lohn- und Einkommensteuerpflichtigen nach Erhebungsjahren sowie Kreisfreien Städten und Landkreisen](#)
- [3. Unbeschränkt Lohn- und Einkommensteuerpflichtige und Einwohner 2020 nach Kreisfreien Städten und Landkreisen](#)
- [4. Gesamtbetrag der Einkünfte der unbeschränkt Lohn- und Einkommensteuerpflichtigen 2020 nach Größenklassen des Gesamtbetrags der Einkünfte sowie Kreisfreien Städten und Landkreisen](#)
- [5. Einkünfte der unbeschränkt Lohn- und Einkommensteuerpflichtigen nach ausgewählten Einkunftsarten und Erhebungsjahren](#)
- [6. Unbeschränkt steuerpflichtige Lohn- und Einkommensteuerfälle mit überwiegender Einkünften aus freiberuflicher Tätigkeit 2020 in ausgewählten Freien Berufen](#)
- [7. Unbeschränkt steuerpflichtige Lohn- und Einkommensteuerfälle mit einzelunternehmerischen Einkünften aus Gewerbebetrieb 2020 nach Wirtschaftsabschnitten](#)

## [Inhalt](#)

### Abkürzungen

AGS	=	Amtlicher Gemeindeschlüssel
EStDV	=	Einkommensteuer-Durchführungsverordnung
EStG	=	Einkommensteuergesetz
Erzgeb.	=	Erzgebirge
EUR	=	Euro
Mio.	=	Million
O.L.	=	Oberlausitz
NUTS	=	Systematik der Gebietseinheiten für die Statistik
Sa.	=	Sachsen
Vogtl.	=	Vogtland
u.ä.	=	und ähnliches

## [Inhalt](#)

### Vorbemerkungen

Die in den Vorbemerkungen enthaltenen Erläuterungen zur fachstatistischen Erhebung incl. Definitionen sind in den bundeseinheitlichen Qualitätsberichten hinterlegt.

Über den folgenden Link gelangen Sie zum Qualitätsbericht:

[Lohn- und Einkommensteuerstatistik](#)

URL:

[https://www.destatis.de/DE/Methoden/Qualitaet/Qualitaetsberichte/Steuern/lohn-und-einkommensteuer.pdf?\\_\\_blob=publicationFile&v=4](https://www.destatis.de/DE/Methoden/Qualitaet/Qualitaetsberichte/Steuern/lohn-und-einkommensteuer.pdf?__blob=publicationFile&v=4)

Stand: 14. März 2024

Statistikerläuterungen und Rechtsgrundlagen finden Sie unter:

<https://www.statistik.sachsen.de/html/lohnsteuer-einkommensteuerstatistik.html>

Definitionen finden Sie unter:

<https://www.statistik.sachsen.de/html/glossar-oeffentliche-haushalte-steuern.html>

Hinweis: Öffnen der Datei durch Doppelklick auf das Symbol. Falls Ihr Betriebssystem das Öffnen der nachfolgend eingebetteten PDF-Datei nicht unterstützt, ist dieser Inhalt in der zur Langzeitarchivierung erstellten PDF-Datei des gesamten Statistischen Berichts enthalten. Diese ist in der gemeinsamen Publikationsdatenbank (Statistische Bibliothek) des Bundes und der Länder abgelegt.

### Zusätzliche Rechtsgrundlagen

EStG vom 8. Oktober 2009 (Bundesgesetzblatt I Seite 3366, 3862) in seiner jeweils geltenden Fassung

EStDV vom 10. Mai 2000 (Bundesgesetzblatt I Seite 717) in ihrer jeweils geltenden Fassung

Einkommensteuer-Richtlinien 2012 vom 16. Dezember 2005 (Bundessteuerblatt I Sondernummer 1/2005) in ihrer jeweils geltenden Fassung

Lohnsteuer-Durchführungsverordnung vom 10. Oktober 1989 (Bundesgesetzblatt I Seite 1848) in ihrer jeweils geltenden Fassung

Lohnsteuer-Richtlinien 2021 vom 10. Dezember 2007 (Bundessteuerblatt I Sondernummer 1/2007), geändert durch die Lohnsteuer-Änderungsrichtlinien 2011 vom 23. November 2010 (Bundessteuerblatt I Seite 1325), die Lohnsteuer-Änderungsrichtlinien 2013 vom 8. Juli 2013 (Bundessteuerblatt I Seite 851), die Lohnsteuer-Änderungsrichtlinien 2015 vom 22. Oktober 2014

(Bundessteuerblatt I Seite 1344) und die Lohnsteuer-Änderungsrichtlinien 2021 vom 3. Juni 2021 (Bundessteuerblatt I Seite 776)

Abgabenordnung vom 1. Oktober 2002 (Bundesgesetzblatt I Seite 3866, 2003 I Seite 61) in ihrer jeweils geltenden Fassung

Zerlegungsgesetz vom 6. August 1998 (Bundesgesetzblatt I Seite 1998) in seiner jeweils geltenden Fassung

Gesetz zur Neuordnung der Gemeindefinanzen vom 10. März 2009 (Bundesgesetzblatt I Seite 502) in seiner jeweils geltenden Fassung

### Vereinfachtes Schema zur Ermittlung des zu versteuernden Einkommens

1. Einkünfte aus Land- und Forstwirtschaft (§ 13 EStG)
  2. Einkünfte aus Gewerbebetrieb (§ 15 EStG)
  3. Einkünfte aus selbständiger Arbeit (§ 18 EStG)
  4. Einkünfte aus nichtselbständiger Arbeit (§ 19 EStG)
  5. Einkünfte aus Kapitalvermögen (§ 20 EStG)
  6. Einkünfte aus Vermietung und Verpachtung (§ 21 EStG)
  7. sonstige Einkünfte (§ 22 EStG)
- = Summe der Einkünfte

- Altersentlastungsbetrag
  - Entlastungsbetrag für Alleinerziehende
  - Freibetrag für Land- und Forstwirte
- = Gesamtbetrag der Einkünfte (§ 2 Absatz 3 EStG)

- Sonderausgaben
  - außergewöhnliche Belastungen
  - Altersvorsorgebeiträge
  - Verlustabzug
  - Steuerbegünstigungen
- = Einkommen (§ 2 Absatz 4 EStG)

- Freibeträge für Kinder
  - Härteausgleich
- = zu versteuerndes Einkommen (§ 2 Absatz 5 EStG)

### Vereinfachtes Schema zur Ermittlung der Einkommensteuer:

Tarifliche Einkommensteuer (§ 32a Absatz 1, 5 EStG) nach

- a) § 32a Absatz 1, 5 EStG oder
  - b) dem bei Anwendung des Progressionsvorbehalts (§ 32b EStG) oder der Steuersatzbegrenzung sich ergebenden Steuersatz
- Steuerermäßigungen, Minderungsbeträge und ausländische Steuern
  - + zuzurechnende Steuern, Beträge und Zuschläge
  - + Altersvorsorgezulage
  - + hinzuzurechnendes Kindergeld
  - + Abgeltungssteuer

= festzusetzende Einkommensteuer (§ 2 Absatz 6 EStG)

- Steuerabzugsbeträge

= verbleibende Einkommensteuer

#### **Zusätzliche Erläuterungen**

Zu der freiberuflichen Tätigkeit (Tabelle 13 und 14) gehören die selbständig ausgeübte Berufstätigkeit der Berufsgruppen gemäß § 18 Absatz 1 EStG, auch wenn es sich um eine vorübergehende Tätigkeit laut § 18 Absatz 2 EStG handelt, sowie der Veräußerungsgewinn/-verlust im Sinne des § 18 Absatz 3 EStG.

Einkünfte aus Gewerbebetrieb als Einzel- oder Mitunternehmer nach § 15 EStG (Tabellen 15 und 16) beruhen auf einer selbständigen nachhaltigen Tätigkeit mit Gewinnerzielungsabsicht, die sich als Beteiligung am allgemeinen wirtschaftlichen Verkehr darstellt. Diese Betätigung darf weder als Ausübung von Land- und Forstwirtschaft noch als Ausübung eines freien Berufs noch als eine andere selbständige Arbeit anzusehen sein. Einkünfte aus Gewerbebetrieb sind zusätzlich nach wirtschaftlicher Gliederung auf Grundlage der Wirtschaftszweigklassifikation Ausgabe 2008 (WZ 2008) dargestellt. Die Abschnitte O (Öffentliche Verwaltung, Verteidigung; Sozialversicherung) und T (Private Haushalte mit Hauspersonal; Herstellung von Waren und Erbringung von Dienstleistungen durch private Haushalte für den Eigenbedarf ohne ausgeprägten Schwerpunkt) werden in der Lohn- und Einkommensteuerstatistik grundsätzlich nicht vergeben.

1. Ausgewählte Merkmale der Lohn- und Einkommensteuerstatistik nach Erhebungsjahren (ohne Verlustfälle)

Merkmal	Einheit	2016	2017	2018	2019	2020
Unbeschränkt Steuerpflichtige insgesamt	Steuerpflichtige	1.893.523	1.934.767	1.995.271	2.039.652	2.053.205
Unbeschränkt Steuerpflichtige versteuert nach Grundtabelle	Steuerpflichtige	1.252.084	1.289.330	1.340.319	1.373.748	1.385.053
Unbeschränkt Steuerpflichtige versteuert nach Splittingtabelle	Steuerpflichtige	641.439	645.437	654.952	665.904	668.152
Auf Antrag eingeschränkt unbeschränkt Steuerpflichtige (Grenzgänger/-pendler)	Steuerpflichtige	18.402	21.408	23.175	24.330	24.761
Beschränkt Steuerpflichtige	Steuerpflichtige	4.125	4.490	4.577	4.680	4.511
Gesamtbetrag der Einkünfte der unbeschränkt Steuerpflichtigen insgesamt	1.000 EUR	60.327.087	63.486.852	67.599.031	71.735.418	73.071.516
Gesamtbetrag der Einkünfte der unbeschränkt Steuerpflichtigen versteuert nach Grundtabelle	1.000 EUR	27.942.027	29.749.192	32.076.886	34.373.515	35.097.366
Gesamtbetrag der Einkünfte der unbeschränkt Steuerpflichtigen versteuert nach Splittingtabelle	1.000 EUR	32.385.060	33.737.660	35.522.145	37.361.903	37.974.151
Gesamtbetrag der Einkünfte der auf Antrag eingeschränkt unbeschränkt Steuerpflichtigen (Grenzgänger/-pendler)	1.000 EUR	324.866	395.388	448.054	492.578	500.545
Gesamtbetrag der Einkünfte der beschränkt Steuerpflichtigen	1.000 EUR	40.670	51.631	49.141	54.074	56.334
Unbeschränkt Steuerpflichtige mit Einkünften aus Land- und Forstwirtschaft	1.000 EUR	123.266	137.592	122.982	103.853	119.593
Unbeschränkt Steuerpflichtige mit Einkünften aus Gewerbebetrieb	1.000 EUR	4.924.376	5.051.210	5.280.934	5.530.942	5.724.065
Unbeschränkt Steuerpflichtige mit Einkünften aus selbständiger Arbeit	1.000 EUR	3.195.064	3.279.591	3.356.427	3.516.278	3.597.777
Unbeschränkt Steuerpflichtige mit Einkünften aus nichtselbständiger Arbeit	1.000 EUR	47.454.410	49.452.394	52.080.690	54.583.798	54.582.185
Unbeschränkt Steuerpflichtige mit Einkünften aus nichtselbständiger Arbeit darunter Bruttolohn	1.000 EUR	50.436.478	52.441.320	55.088.276	57.585.792	57.540.775
Unbeschränkt Steuerpflichtige mit Einkünften aus nichtselbständiger Arbeit darunter Werbungskosten <sup>1)</sup>	1.000 EUR	2.886.235	2.887.920	2.904.865	2.895.990	2.845.243
Unbeschränkt Steuerpflichtige mit Einkünften aus Kapitalvermögen	1.000 EUR	148.907	174.277	138.300	141.406	148.319
Unbeschränkt Steuerpflichtige mit Einkünften aus Vermietung und Verpachtung	1.000 EUR	503.730	564.981	624.228	668.250	684.838
Unbeschränkt Steuerpflichtige mit Einkünften aus sonstigen Einkünften	1.000 EUR	4.206.762	5.067.649	6.243.193	7.442.763	8.603.361
Sonderausgaben	1.000 EUR	8.223.520	8.722.636	9.181.608	9.555.079	11.482.180
Außergewöhnliche Belastungen	1.000 EUR	418.145	443.664	489.480	548.805	602.100
Einkommen insgesamt	1.000 EUR	51.271.926	53.891.974	57.527.253	61.232.415	60.590.397
Zu versteuerndes Einkommen	1.000 EUR	50.304.585	52.831.610	56.376.411	59.964.904	59.785.620
Festzusetzende Einkommensteuer	1.000 EUR	8.911.219	9.336.065	9.971.598	10.655.640	10.803.917
Steuernachforderung der verbleibenden Einkommensteuer	1.000 EUR	2.024.062	2.127.573	2.278.647	2.468.243	2.631.876
Steuererstattung der verbleibenden Einkommensteuer	1.000 EUR	-808.587	-828.410	-841.996	-859.458	-838.898

1) Für Steuerpflichtige ohne Einkommensteuerveranlagung höchstens Arbeitnehmer-Pauschbetrag.

**2. Unbeschränkt Lohn- und Einkommensteuerpflichtige 2020 nach Größenklassen des Gesamtbetrags der Einkünfte**

Lohn- und Einkommensteuerpflichtige	Gesamtbetrag der Einkünfte von ...	Summe der Einkünfte Steuerpflichtige	Summe der Einkünfte 1.000 EUR	Altersentlastungsbetrag nach § 24a EStG Steuerpflichtige	Altersentlastungsbetrag nach § 24a EStG 1.000 EUR	Entlastungsbetrag für Alleinerziehende nach § 24b EStG Steuerpflichtige
Insgesamt	Insgesamt	2.002.997	73.460.139	187.547	118.912	69.471
Insgesamt	0 bis unter 5.000 EUR	140.606	325.204	5.052	3.416	5.078
Insgesamt	5.000 bis unter 10.000 EUR	111.479	875.257	3.253	1.827	6.306
Insgesamt	10.000 bis unter 15.000 EUR	191.268	2.509.165	18.635	7.210	10.078
Insgesamt	15.000 bis unter 20.000 EUR	288.347	5.073.888	37.164	16.200	10.080
Insgesamt	20.000 bis unter 25.000 EUR	238.388	5.414.105	32.084	18.459	8.454
Insgesamt	25.000 bis unter 30.000 EUR	206.341	5.692.630	30.070	17.564	7.077
Insgesamt	30.000 bis unter 35.000 EUR	150.267	4.897.619	18.207	12.690	5.453
Insgesamt	35.000 bis unter 40.000 EUR	113.956	4.284.102	9.904	8.445	4.041
Insgesamt	40.000 bis unter 45.000 EUR	90.222	3.843.337	6.018	5.637	3.100
Insgesamt	45.000 bis unter 50.000 EUR	74.562	3.548.517	4.469	4.273	2.177
Insgesamt	50.000 bis unter 60.000 EUR	111.018	6.085.902	6.149	5.716	2.787
Insgesamt	60.000 bis unter 70.000 EUR	75.918	4.928.322	4.097	3.905	1.755
Insgesamt	70.000 bis unter 80.000 EUR	53.632	4.008.829	2.774	2.689	849
Insgesamt	80.000 bis unter 90.000 EUR	37.278	3.162.123	1.893	1.872	521
Insgesamt	90.000 bis unter 100.000 EUR	26.951	2.555.524	1.383	1.447	361
Insgesamt	100.000 bis unter 125.000 EUR	39.547	4.393.318	2.216	2.508	493
Insgesamt	125.000 bis unter 250.000 EUR	42.849	6.967.245	3.070	3.610	673
Insgesamt	250.000 bis unter 500.000 EUR	8.191	2.698.063	857	1.104	150
Insgesamt	500.000 bis unter 1 Mio. EUR	1.687	1.107.850	197	271	30
Insgesamt	1 Mio. EUR und mehr	490	1.089.138	55	71	8
Insgesamt	Verlustfälle	8.715	-74.505	81	57	2.237
Nach Grundtabelle versteuert	Zusammen	1.346.010	35.399.959	71.638	37.536	69.023
Nach Grundtabelle versteuert	Verlustfälle	7.646	-46.607	13	7	.
Nach Splittingtabelle versteuert	Zusammen	656.987	38.060.180	115.909	81.376	448
Nach Splittingtabelle versteuert	Verlustfälle	1.069	-27.898	68	49	.

Entlastungsbetrag für Alleinerziehende nach § 24b EStG 1.000 EUR	Freibetrag für Land- und Forstwirte nach § 13 Absatz 3 EStG Steuerpflichtige	Freibetrag für Land- und Forstwirte nach § 13 Absatz 3 EStG 1.000 EUR	Gesamtbetrag der Einkünfte Steuerpflichtige	Gesamtbetrag der Einkünfte 1.000 EUR	Sonderausgaben Steuerpflichtige	Sonderausgaben 1.000 EUR
265.467	3.522	4.245	2.053.205	73.071.516	2.036.236	11.482.180
17.610	147	141	190.814	304.038	173.845	95.514
24.611	219	217	111.479	848.601	111.479	190.680
39.417	331	314	191.268	2.462.224	191.268	482.672
39.022	514	524	288.347	5.018.143	288.347	931.199
32.425	540	598	238.388	5.362.623	238.388	990.712
27.182	520	583	206.341	5.647.301	206.341	1.020.440
20.849	234	346	150.267	4.863.735	150.267	866.904
15.383	218	323	113.956	4.259.951	113.956	751.080
11.767	229	340	90.222	3.825.593	90.222	663.158
8.235	217	327	74.562	3.535.683	74.562	604.110
10.590	345	528	111.018	6.069.069	111.018	1.007.513
6.619	8	3	75.918	4.917.796	75.918	793.105
3.207	-	-	53.632	4.002.934	53.632	626.990
2.000	-	-	37.278	3.158.251	37.278	478.047
1.370	-	-	26.951	2.552.708	26.951	371.721
1.869	-	-	39.547	4.388.941	39.547	594.293
2.594	-	-	42.849	6.961.041	42.849	750.157
578	-	-	8.191	2.696.381	8.191	193.606
110	-	-	1.687	1.107.469	1.687	50.668
30	-	-	490	1.089.036	490	19.610
8.870	31	31	9.267	-83.462	9.267	19.412
263.938	1.391	1.120	1.385.053	35.097.366	1.376.637	5.713.173
.	.	.	8.197	-55.498	8.197	14.058
1.529	2.131	3.125	668.152	37.974.151	659.599	5.769.007
.	.	.	1.070	-27.964	1.070	5.354



Außergewöhnliche Belastungen Steuerpflichtige	Außergewöhnliche Belastungen 1.000 EUR	Altersvorsorgebeiträge nach § 10a EStG Steuerpflichtige	Altersvorsorgebeiträge nach § 10a EStG 1.000 EUR	Steuerbegünstigungen zur Förderung des Wohneigentums nach §§ 10e, 10f EStG Steuerpflichtige	Steuerbegünstigungen zur Förderung des Wohneigentums nach §§ 10e, 10f EStG 1.000 EUR	Verlustabzug nach § 10d EStG Steuerpflichtige
368.504	602.100	178.315	275.515	3.806	34.933	7.203
7.090	6.237	41	47	.	.	1.612
10.052	12.073	248	294	19	81	1.166
35.427	51.578	1.120	1.207	63	217	955
71.248	148.229	6.322	5.467	90	239	804
45.267	76.281	12.550	11.070	120	528	631
42.879	69.614	13.667	13.795	147	510	406
27.957	45.499	13.795	15.502	179	942	319
19.612	29.542	13.904	17.508	183	1.016	212
15.452	22.616	13.174	17.836	172	894	187
13.163	18.763	12.276	17.415	174	811	133
20.115	28.792	19.849	31.254	287	1.778	208
14.722	20.977	15.753	27.262	316	2.223	106
10.835	15.733	12.551	23.533	270	2.085	72
7.653	11.457	9.588	19.350	220	1.877	68
5.719	8.572	7.454	15.925	203	1.981	51
8.479	13.366	11.595	26.127	386	3.924	75
10.164	17.806	12.463	28.090	636	8.404	127
2.105	3.970	1.627	3.205	234	4.692	39
442	789	268	506	66	1.419	20
123	206	70	121	.	.	12
2.248	2.157	-	-	9	175	-
180.449	303.803	94.241	116.488	1.354	10.425	5.700
1.887	1.644	-	-	.	.	-
188.055	298.297	84.074	159.028	2.452	24.507	1.503
361	513	-	-	.	.	-

Verlustabzug nach § 10d EStG 1.000 EUR	Einkommen nach § 2 Abs. 4 EStG Steuerpflichtige	Einkommen nach § 2 Abs. 4 EStG 1.000 EUR	Abziehende Freibeträge für Kinder nach § 32 Abs. 6 EStG Steuerpflichtige	Abziehende Freibeträge für Kinder nach § 32 Abs. 6 EStG 1.000 EUR	Härteausgleich nach § 46 Abs. 3 EStG und § 70 EStDV Steuerpflichtige	Härteausgleich nach § 46 Abs. 3 EStG und § 70 EStDV 1.000 EUR
94.629	2.003.914	60.590.397	88.212	795.960	43.800	8.817
2.419	141.535	202.790	25	82	1.641	348
4.884	111.475	640.916	37	131	1.450	295
5.826	191.264	1.921.111	74	288	1.972	401
6.928	288.347	3.926.372	118	524	2.760	566
6.114	238.386	4.278.508	112	514	3.575	714
4.399	206.341	4.539.133	456	2.369	3.581	716
4.005	150.267	3.931.561	1.498	8.016	3.249	659
3.211	113.955	3.458.146	1.242	7.569	3.039	607
3.134	90.222	3.118.364	1.027	6.459	2.787	563
2.615	74.562	2.892.019	2.137	10.522	2.639	523
4.927	111.017	4.994.891	11.057	56.355	4.345	874
2.792	75.918	4.071.668	8.990	55.013	3.382	681
2.106	53.632	3.332.583	5.428	34.181	2.557	507
2.463	37.278	2.645.162	3.403	21.544	1.768	355
1.958	26.951	2.152.569	3.372	22.838	1.278	253
3.825	39.547	3.747.603	18.344	181.071	1.960	393
9.190	42.849	6.147.856	24.820	310.645	1.718	342
5.621	8.191	2.485.421	4.746	60.672	93	18
7.149	1.687	1.046.900	1.023	13.099	6	1
11.063	490	1.056.826	303	4.069	-	-
-	9.266	-27.739	.	.	.	.
50.386	1.347.585	28.908.237	44.310	262.923	25.014	5.093
-	8.196	-21.771	.	.	.	.
44.243	656.329	31.682.160	43.902	533.037	18.786	3.724
-	1.070	-5.968	.	.	.	.

Zu versteuerndes Einkommen Steuerpflichtige	Zu versteuerndes Einkommen 1.000 EUR	Tarifliche Einkommensteuer Steuerpflichtige	Tarifliche Einkommensteuer 1.000 EUR	Altersvorsorgezulage nach § 10a Absatz 2 EStG Steuerpflichtige	Altersvorsorge zulage nach § 10a Absatz 2 EStG 1.000 EUR	Hinzuzurechnendes Kindergeld nach § 31 Satz 4 EStG Steuerpflichtige
2.003.917	59.785.620	1.722.038	10.877.643	178.315	39.654	90.504
141.536	202.360	42.043	5.253	41	4	111
111.475	640.490	40.701	13.574	248	30	26
191.264	1.920.422	148.726	58.812	1.120	147	49
288.347	3.925.282	256.188	241.280	6.322	815	79
238.386	4.277.280	208.415	359.599	12.550	1.605	139
206.341	4.536.048	201.231	457.662	13.667	1.788	642
150.267	3.922.887	149.267	496.865	13.795	1.889	1.839
113.956	3.449.970	113.653	503.612	13.904	2.080	1.650
90.222	3.111.341	90.072	494.398	13.174	2.085	1.361
74.562	2.880.974	74.473	485.271	12.276	2.075	2.418
111.018	4.937.662	110.917	880.019	19.849	3.835	11.439
75.918	4.015.974	75.873	770.082	15.753	3.703	9.182
53.632	3.297.894	53.606	677.502	12.551	3.456	5.572
37.278	2.623.264	37.247	572.021	9.588	3.093	3.418
26.951	2.129.477	26.937	488.730	7.454	2.645	3.370
39.547	3.566.139	39.522	878.397	11.595	4.397	18.345
42.849	5.836.869	42.814	1.754.748	12.463	5.211	24.801
8.191	2.424.731	8.182	882.482	1.627	651	4.738
1.687	1.033.800	1.683	408.569	268	116	1.022
490	1.052.757	488	448.767	70	27	303
9.266	-27.778	24	189	-	-	-
1.347.588	28.640.221	1.150.338	5.020.915	94.241	12.781	46.028
8.196	-21.806	.	.	-	-	-
656.329	31.145.399	571.700	5.856.727	84.074	26.874	44.476
1.070	-5.972	.	.	-	-	-

Hinzuzurechnendes Kindergeld nach § 31 Satz 4 EStG 1.000 EUR	Abgeltungsteuer nach § 32d EStG Steuerpflichtige	Abgeltungsteuer nach § 32d EStG 1.000 EUR	Festzusetzende Einkommensteuer Steuerpflichtige	Festzusetzende Einkommensteuer 1.000 EUR	Verbleibende Einkommensteuer positiv Steuerpflichtige	Verbleibende Einkommensteuer positiv 1.000 EUR
283.125	44.981	182.503	1.701.177	10.803.917	581.315	2.631.876
375	146	3.064	41.175	8.212	1.738	1.584
56	150	905	39.798	14.072	3.422	988
127	364	2.027	143.071	57.176	63.038	16.842
212	1.046	2.530	252.831	232.784	135.880	93.965
320	1.765	3.006	203.296	355.479	63.915	59.106
1.272	2.138	2.957	197.382	450.758	67.158	54.286
3.177	2.214	3.094	148.493	491.000	43.655	55.010
3.139	2.213	3.017	113.473	497.936	29.580	49.652
2.598	2.258	3.590	90.004	488.690	22.767	46.791
3.987	2.267	3.317	74.447	481.063	18.414	43.081
20.213	4.275	7.548	110.880	884.065	28.522	82.732
19.437	3.726	5.908	75.864	772.995	20.045	78.159
12.097	3.252	6.486	53.600	675.046	15.218	75.657
7.450	2.629	5.389	37.243	565.448	11.297	71.097
7.930	2.045	5.331	26.938	483.299	8.813	67.196
63.599	3.979	14.098	39.520	916.077	15.163	161.148
109.590	7.174	53.038	42.808	1.801.005	23.900	601.659
21.453	2.400	35.094	8.183	855.121	6.788	509.361
4.645	686	14.147	1.683	373.683	1.555	271.569
1.447	254	7.956	488	400.007	447	291.993
-	41	3.042	59	3.229	44	217
94.079	22.625	64.318	1.139.751	4.971.801	353.246	1.047.303
-	.	.	48	3.106	.	.
189.046	22.356	118.185	561.426	5.832.116	228.069	1.584.572
-	.	.	11	123	.	.

Verbleibende Einkommensteuer negativ Steuerpflichtige	Verbleibende Einkommensteuer negativ 1.000 EUR	Festzusetzender Solidarittszuschlag Steuerpflichtige	Festzusetzender Solidarittszuschlag 1.000 EUR
806.273	-838.898	1.154.292	510.078
21.243	-5.417	19.556	320
31.419	-13.889	14.074	345
51.967	-25.971	24.521	803
68.981	-37.197	95.828	4.623
85.348	-51.194	145.896	14.292
81.455	-56.667	126.691	18.506
69.209	-54.001	104.390	20.494
58.780	-50.385	95.232	22.111
50.911	-48.535	77.222	22.280
45.190	-47.144	65.615	22.019
69.948	-83.595	101.881	40.685
50.560	-72.584	73.781	36.173
35.533	-59.009	53.048	31.957
24.726	-47.168	37.069	26.910
17.430	-37.604	26.878	23.152
23.611	-60.762	39.469	44.831
18.457	-73.034	42.788	92.596
1.344	-10.957	8.183	45.784
124	-2.242	1.682	20.281
37	-1.542	488	21.916
2.130	-3.715	46	177
491.354	-359.133	781.645	238.864
.	.	35	171
314.919	-479.766	372.647	271.214
.	.	11	7

3. Unbeschränkt Lohn- und Einkommensteuerpflichtige 2020 nach Art der Einkünfte und Größenklassen des Gesamtbetrags der Einkünfte

Einkünfte	Gesamtbetrag der Einkünfte von ...	Summe der Einkünfte Steuerpflichtige	Summe der Einkünfte 1.000 EUR	Einkünfte aus Land- und Forstwirtschaft Steuerpflichtige	Einkünfte aus Land- und Forstwirtschaft 1.000 EUR	Einkünfte aus Gewerbebetrieb Steuerpflichtige	Einkünfte aus Gewerbebetrieb 1.000 EUR
Einkünfte insgesamt	Insgesamt	2.002.997	73.460.139	8.476	119.593	198.933	5.724.065
Einkünfte insgesamt	0 bis unter 5.000 EUR	140.606	325.204	218	-106	8.586	9.922
Einkünfte insgesamt	5.000 bis unter 10.000 EUR	111.479	875.257	309	651	10.851	43.490
Einkünfte insgesamt	10.000 bis unter 15.000 EUR	191.268	2.509.165	486	936	14.116	88.277
Einkünfte insgesamt	15.000 bis unter 20.000 EUR	288.347	5.073.888	733	2.429	15.443	121.691
Einkünfte insgesamt	20.000 bis unter 25.000 EUR	238.388	5.414.105	795	2.899	16.382	157.806
Einkünfte insgesamt	25.000 bis unter 30.000 EUR	206.341	5.692.630	732	3.700	14.702	155.695
Einkünfte insgesamt	30.000 bis unter 35.000 EUR	150.267	4.897.619	604	3.668	12.775	162.174
Einkünfte insgesamt	35.000 bis unter 40.000 EUR	113.956	4.284.102	484	3.875	11.034	161.710
Einkünfte insgesamt	40.000 bis unter 45.000 EUR	90.222	3.843.337	474	4.260	9.905	164.743
Einkünfte insgesamt	45.000 bis unter 50.000 EUR	74.562	3.548.517	415	4.263	8.693	150.148
Einkünfte insgesamt	50.000 bis unter 60.000 EUR	111.018	6.085.902	703	8.173	14.853	294.587
Einkünfte insgesamt	60.000 bis unter 70.000 EUR	75.918	4.928.322	470	6.323	11.419	267.550
Einkünfte insgesamt	70.000 bis unter 80.000 EUR	53.632	4.008.829	418	6.790	9.120	242.725
Einkünfte insgesamt	80.000 bis unter 90.000 EUR	37.278	3.162.123	292	5.089	6.935	214.810
Einkünfte insgesamt	90.000 bis unter 100.000 EUR	26.951	2.555.524	229	5.403	5.451	196.919
Einkünfte insgesamt	100.000 bis unter 125.000 EUR	39.547	4.393.318	354	10.040	9.193	399.092
Einkünfte insgesamt	125.000 bis unter 250.000 EUR	42.849	6.967.245	521	18.408	13.781	1.042.386
Einkünfte insgesamt	250.000 bis unter 500.000 EUR	8.191	2.698.063	165	12.429	4.156	724.644
Einkünfte insgesamt	500.000 bis unter 1 Mio. EUR	1.687	1.107.850	54	7.624	1.143	471.053
Einkünfte insgesamt	1 Mio. EUR und mehr	490	1.089.138	20	12.739	395	654.645
Einkünfte insgesamt	Verlustfälle	8.715	-74.505	185	-6.775	4.267	-73.888
Positive Einkünfte	Insgesamt	2.002.998	73.790.869	5.952	132.371	166.587	5.823.740
Positive Einkünfte	0 bis unter 5.000 EUR	140.607	334.891	147	451	7.254	15.458
Positive Einkünfte	5.000 bis unter 10.000 EUR	111.479	887.772	219	1.115	9.075	50.235
Positive Einkünfte	10.000 bis unter 15.000 EUR	191.268	2.523.974	331	1.735	11.697	94.936
Positive Einkünfte	15.000 bis unter 20.000 EUR	288.347	5.090.036	514	3.222	12.793	128.587
Positive Einkünfte	20.000 bis unter 25.000 EUR	238.388	5.431.152	540	3.775	13.542	164.412
Positive Einkünfte	25.000 bis unter 30.000 EUR	206.341	5.709.758	527	4.477	12.094	161.822
Positive Einkünfte	30.000 bis unter 35.000 EUR	150.267	4.913.381	416	4.470	10.528	167.534
Positive Einkünfte	35.000 bis unter 40.000 EUR	113.956	4.297.772	352	4.419	9.097	166.307
Positive Einkünfte	40.000 bis unter 45.000 EUR	90.222	3.856.920	333	4.804	8.273	168.823
Positive Einkünfte	45.000 bis unter 50.000 EUR	74.562	3.561.292	299	4.591	7.186	153.633
Positive Einkünfte	50.000 bis unter 60.000 EUR	111.018	6.110.050	492	9.041	12.413	302.039
Positive Einkünfte	60.000 bis unter 70.000 EUR	75.918	4.947.278	344	7.019	9.541	272.623
Positive Einkünfte	70.000 bis unter 80.000 EUR	53.632	4.023.846	302	7.435	7.715	246.198
Positive Einkünfte	80.000 bis unter 90.000 EUR	37.278	3.175.171	196	5.587	5.909	218.190
Positive Einkünfte	90.000 bis unter 100.000 EUR	26.951	2.567.228	174	5.718	4.652	199.332
Positive Einkünfte	100.000 bis unter 125.000 EUR	39.547	4.415.751	246	10.584	7.818	403.692
Positive Einkünfte	125.000 bis unter 250.000 EUR	42.849	7.014.455	353	19.799	11.951	1.052.387
Positive Einkünfte	250.000 bis unter 500.000 EUR	8.191	2.719.494	118	12.860	3.634	729.587
Positive Einkünfte	500.000 bis unter 1 Mio. EUR	1.687	1.116.353	35	8.323	1.038	472.981
Positive Einkünfte	1 Mio. EUR und mehr	490	1.094.295	14	12.945	377	654.963
Positive Einkünfte	Verlustfälle	3.381	28.185	31	243	381	1.638
Negative Einkünfte	Insgesamt	96.133	-330.731	2.524	-12.778	32.346	-99.675
Negative Einkünfte	0 bis unter 5.000 EUR	2.823	-9.687	71	-558	1.332	-5.536
Negative Einkünfte	5.000 bis unter 10.000 EUR	3.679	-12.515	90	-464	1.776	-6.746
Negative Einkünfte	10.000 bis unter 15.000 EUR	6.314	-14.809	155	-800	2.419	-6.659
Negative Einkünfte	15.000 bis unter 20.000 EUR	8.206	-16.148	219	-793	2.650	-6.896
Negative Einkünfte	20.000 bis unter 25.000 EUR	8.055	-17.047	255	-877	2.840	-6.606
Negative Einkünfte	25.000 bis unter 30.000 EUR	7.647	-17.128	205	-777	2.608	-6.127
Negative Einkünfte	30.000 bis unter 35.000 EUR	6.375	-15.762	188	-802	2.247	-5.360
Negative Einkünfte	35.000 bis unter 40.000 EUR	5.437	-13.670	132	-543	1.937	-4.597
Negative Einkünfte	40.000 bis unter 45.000 EUR	4.713	-13.583	141	-544	1.632	-4.080
Negative Einkünfte	45.000 bis unter 50.000 EUR	4.479	-12.776	116	-327	1.507	-3.486
Negative Einkünfte	50.000 bis unter 60.000 EUR	7.343	-24.148	211	-868	2.440	-7.452
Negative Einkünfte	60.000 bis unter 70.000 EUR	5.925	-18.956	126	-696	1.878	-5.073
Negative Einkünfte	70.000 bis unter 80.000 EUR	4.538	-15.016	116	-644	1.405	-3.473
Negative Einkünfte	80.000 bis unter 90.000 EUR	3.575	-13.048	96	-499	1.026	-3.380
Negative Einkünfte	90.000 bis unter 100.000 EUR	2.914	-11.704	55	-315	799	-2.413
Negative Einkünfte	100.000 bis unter 125.000 EUR	4.758	-22.433	108	-544	1.375	-4.600
Negative Einkünfte	125.000 bis unter 250.000 EUR	6.935	-47.210	168	-1.391	1.830	-10.001
Negative Einkünfte	250.000 bis unter 500.000 EUR	1.881	-21.431	47	-432	522	-4.944
Negative Einkünfte	500.000 bis unter 1 Mio. EUR	421	-8.503	19	-699	105	-1.928
Negative Einkünfte	1 Mio. EUR und mehr	115	-5.157	6	-205	18	-318
Negative Einkünfte	Verlustfälle	7.543	-102.689	154	-7.018	3.886	-75.526

Einkünfte aus selbständiger Arbeit Steuerpflichtige	Einkünfte aus selbständiger Arbeit 1.000 EUR	Einkünfte aus nichtselbständiger Arbeit Steuerpflichtige	Einkünfte aus nichtselbständiger Arbeit 1.000 EUR	Einkünfte aus Kapitalvermögen Steuerpflichtige	Einkünfte aus Kapitalvermögen 1.000 EUR	Einkünfte aus Vermietung und Verpachtung Steuerpflichtige	Einkünfte aus Vermietung und Verpachtung 1.000 EUR
86.180	3.597.777	1.586.361	54.582.185	38.526	148.319	191.135	684.838
4.361	7.192	127.511	291.441	1.270	1.900	2.265	1.331
4.097	18.092	94.270	713.862	1.208	2.915	3.675	4.661
4.270	26.605	115.169	1.386.364	3.896	6.054	9.750	11.876
4.320	31.695	148.909	2.448.124	8.286	12.496	16.913	28.447
4.643	38.020	177.296	3.725.528	5.909	13.199	17.348	37.406
4.699	42.006	160.662	4.058.056	4.695	13.295	16.024	37.790
4.109	40.058	129.606	3.882.437	3.323	11.847	12.767	32.752
3.649	40.894	104.821	3.650.421	1.984	8.811	10.674	28.704
3.323	43.922	84.996	3.374.121	1.378	7.186	9.401	24.064
3.050	43.170	71.044	3.161.613	948	5.585	8.707	22.019
5.513	91.468	106.032	5.430.060	1.119	7.715	14.992	40.304
4.892	99.091	72.464	4.384.434	631	4.470	12.139	35.963
4.418	104.037	51.083	3.532.709	472	2.712	9.718	32.565
3.815	108.044	35.328	2.747.659	362	2.462	7.477	26.591
3.197	105.861	25.383	2.185.409	310	2.254	6.035	21.502
6.372	270.716	36.642	3.599.975	628	5.268	10.469	49.356
12.575	1.108.535	37.376	4.577.512	1.383	17.987	16.475	119.337
3.964	873.155	6.233	977.880	526	13.794	4.799	70.365
752	338.684	1.169	239.005	144	4.680	1.150	36.140
161	166.534	367	215.575	54	3.687	357	23.666
1.070	-4.287	4.305	11.260	238	62	1.214	-6.063
75.778	3.619.795	1.579.131	54.584.258	38.024	149.957	148.685	874.016
3.995	7.996	126.903	291.768	.	.	1.829	3.730
3.644	19.287	93.799	714.099	.	.	2.862	8.390
3.710	27.684	114.020	1.386.678	3.872	6.081	7.847	17.645
3.697	32.820	147.089	2.448.391	8.254	12.520	14.268	35.269
3.879	39.381	176.189	3.725.751	5.880	13.230	14.604	45.029
3.919	43.380	159.722	4.058.228	4.665	13.525	13.201	45.898
3.390	41.475	129.124	3.882.533	3.306	11.859	10.275	40.519
3.043	41.934	104.621	3.650.458	1.964	8.822	8.293	35.831
2.830	44.924	84.892	3.374.198	1.369	7.192	7.172	31.711
2.529	44.107	70.985	3.161.651	929	5.722	6.555	29.660
4.683	93.092	105.972	5.430.124	1.087	7.739	11.255	54.138
4.199	100.535	72.430	4.384.457	603	4.557	9.035	47.364
3.847	105.304	51.051	3.532.722	441	2.743	7.311	42.020
3.359	108.849	35.311	2.747.673	340	2.487	5.470	34.815
2.805	106.611	25.364	2.185.420	290	2.317	4.339	29.570
5.728	272.398	36.608	3.600.024	587	5.455	7.719	64.592
11.809	1.110.957	37.306	4.577.613	1.278	18.511	12.038	152.033
3.827	873.697	6.213	977.892	500	13.869	3.498	85.760
734	338.743	.	.	135	4.707	840	41.920
151	166.621	.	.	51	3.773	274	28.124
294	1.376	1.864	15.557	224	935	559	3.186
10.402	-22.018	7.229	-2.074	502	-1.639	42.444	-189.177
366	-804	607	-327	.	.	436	-2.400
453	-1.196	471	-237	.	.	813	-3.729
560	-1.079	1.149	-314	24	-27	1.903	-5.769
623	-1.125	1.820	-267	32	-24	2.645	-6.822
764	-1.361	1.107	-223	29	-31	2.743	-7.623
780	-1.373	940	-172	30	-230	2.823	-8.108
719	-1.416	482	-96	17	-11	2.492	-7.766
606	-1.040	200	-38	20	-11	2.381	-7.127
493	-1.002	104	-76	9	-6	2.229	-7.648
521	-937	59	-38	19	-137	2.151	-7.641
830	-1.624	60	-64	32	-25	3.736	-13.833
693	-1.444	34	-23	28	-87	3.104	-11.401
571	-1.268	32	-13	31	-31	2.407	-9.455
456	-805	17	-14	22	-26	2.006	-8.224
392	-750	19	-10	20	-63	1.695	-8.068
644	-1.683	34	-49	41	-186	2.749	-15.235
766	-2.422	70	-101	105	-524	4.437	-32.696
137	-542	20	-12	26	-75	1.301	-15.395
18	-60	.	.	9	-27	310	-5.780
10	-88	.	.	3	-86	83	-4.458
776	-5.663	2.441	-4.297	14	-873	655	-9.249

Sonstige Einkünfte Steuerpflichtige	Sonstige Einkünfte 1.000 EUR
522.143	8.603.361
4.270	13.525
13.190	91.586
78.993	989.055
150.521	2.429.004
76.767	1.439.248
64.890	1.382.088
37.076	764.682
21.653	389.688
14.582	225.040
11.222	161.718
15.387	213.596
9.559	130.490
6.393	87.291
4.164	57.469
2.787	38.176
4.036	58.871
5.010	83.080
1.274	25.797
290	10.664
79	12.292
802	5.186
516.884	8.606.731
.	.
.	.
78.680	989.216
150.074	2.429.227
76.168	1.439.574
64.354	1.382.429
36.573	764.991
21.256	390.001
14.259	225.268
10.912	161.929
14.984	213.877
9.214	130.722
6.178	87.423
4.025	57.570
2.669	38.261
3.901	59.006
4.900	83.155
1.248	25.828
.	.
.	.
696	5.251
5.259	-3.370
.	.
.	.
313	-161
447	-223
599	-326
536	-340
503	-309
397	-313
323	-227
310	-211
403	-281
345	-232
215	-132
139	-101
118	-85
135	-135
110	-75
26	-31
.	.
.	.
106	-64



**4. Sonderausgaben der unbeschränkt Lohn- und Einkommensteuerpflichtigen 2020 nach Größenklassen des Gesamtbetrags der Einkünfte**

Gesamtbetrag der Einkünfte von ...	Sonderausgaben insgesamt Steuerpflichtige	Sonderausgaben insgesamt 1.000 EUR	Sonderausgaben, die nicht Vorsorgeaufwendungen sind zusammen 1.000 EUR	Unterhaltsleistungen (§ 10 Absatz 1a Nummer 1 EStG) 1.000 EUR	Kirchensteuer (§ 10 Absatz 1 Nummer 4 EStG) 1.000 EUR
Insgesamt	2.036.236	11.482.180	606.652	12.468	162.655
0 bis unter 5.000 EUR	173.845	95.514	9.328	.	114
5.000 bis unter 10.000 EUR	111.479	190.680	9.523	59	286
10.000 bis unter 15.000 EUR	191.268	482.672	19.006	123	914
15.000 bis unter 20.000 EUR	288.347	931.199	33.969	473	2.935
20.000 bis unter 25.000 EUR	238.388	990.712	33.162	444	3.375
25.000 bis unter 30.000 EUR	206.341	1.020.440	35.043	393	4.374
30.000 bis unter 35.000 EUR	150.267	866.904	32.180	384	5.066
35.000 bis unter 40.000 EUR	113.956	751.080	29.280	484	5.268
40.000 bis unter 45.000 EUR	90.222	663.158	27.496	392	5.498
45.000 bis unter 50.000 EUR	74.562	604.110	26.354	411	5.646
50.000 bis unter 60.000 EUR	111.018	1.007.513	47.143	890	10.601
60.000 bis unter 70.000 EUR	75.918	793.105	40.251	918	10.189
70.000 bis unter 80.000 EUR	53.632	626.990	33.999	892	9.481
80.000 bis unter 90.000 EUR	37.278	478.047	28.362	729	8.614
90.000 bis unter 100.000 EUR	26.951	371.721	23.096	584	7.725
100.000 bis unter 125.000 EUR	39.547	594.293	41.433	1.134	15.472
125.000 bis unter 250.000 EUR	42.849	750.157	75.520	2.700	34.552
250.000 bis unter 500.000 EUR	8.191	193.606	35.770	963	18.278
500.000 bis unter 1 Mio. EUR	1.687	50.668	15.321	.	8.762
1 Mio. EUR und mehr	490	19.610	10.415	.	5.505
Verlustfälle	9.267	19.412	1.656	.	182

Aufwendungen für die eigene Berufsausbildung (§ 10 Absatz 1 Nummer 7 EStG) - 1.000 EUR	Schulgeld (§ 10 Absatz 1 Nummer 9 EStG) - 1.000 EUR	Steuerlich anerkannte Zuwendungen (§ 10b EStG ohne Absatz 1a) 1.000 EUR	Sonderausgaben Pauschbetrag (§ 10c EStG) Steuerpflichtige	Sonderausgaben Pauschbetrag (§ 10c EStG) 1.000 EUR	Vorsorgeaufwendungen unter Berücksichtigung der Höchstbeträge abziehbar (§ 10 Absatz 3, 4, 4a EStG) 1.000 EUR
11.056	17.278	176.971	1.385.354	61.023	10.875.528
1.906	138	361	138.896	5.065	86.187
1.460	169	1.160	99.715	3.721	181.157
1.613	302	5.852	153.788	5.803	463.666
1.081	448	13.688	211.252	8.293	897.230
776	581	10.941	179.267	7.938	957.550
698	685	11.654	148.466	6.972	985.397
540	732	10.295	102.149	4.693	834.724
506	752	8.779	74.257	3.425	721.800
389	785	8.054	55.498	2.655	635.662
389	780	7.713	43.564	2.172	577.756
518	1.527	13.729	60.096	3.169	960.370
324	1.382	11.389	37.174	2.108	752.853
224	1.202	9.811	24.540	1.459	592.990
173	1.125	7.845	15.562	964	449.686
96	924	6.533	10.697	677	348.625
146	1.741	11.558	14.448	916	552.860
163	2.673	20.721	13.457	838	674.638
43	924	9.327	2.103	127	157.836
4	307	3.892	335	20	35.347
7	99	3.670	90	5	9.195
274	109	13	7.785	311	17.756

**5. Außergewöhnliche Belastungen der unbeschränkt Lohn- und Einkommensteuerpflichtigen 2020 nach Größenklassen des Gesamtbetrags der Einkünfte**

Gesamtbetrag der Einkünfte von ...	Außergewöhnliche Belastungen insgesamt Steuerpflichtige	Außergewöhnliche Belastungen insgesamt 1.000 EUR	Abzugsbetrag nach § 33 EStG 1.000 EUR	Abzugsbeträge nach § 33a EStG 1.000 EUR	Behinderten- Pauschbetrag nach § 33b Absatz 3 EStG 1.000 EUR	Pflege-Pauschbetrag nach § 33b Absatz 6 EStG 1.000 EUR	Andere Aufwendungen personell ermittelt nach § 33a EStG 1.000 EUR
Insgesamt	368.504	602.100	295.761	82.148	209.959	13.362	514
0 bis unter 5.000 EUR	7.090	6.237	3.371	256	2.479	120	.
5.000 bis unter 10.000 EUR	10.052	12.073	6.039	504	5.302	212	3
10.000 bis unter 15.000 EUR	35.427	51.578	30.636	1.424	18.850	587	37
15.000 bis unter 20.000 EUR	71.248	148.229	102.224	3.307	41.550	1.044	44
20.000 bis unter 25.000 EUR	45.267	76.281	43.533	4.409	26.973	1.240	79
25.000 bis unter 30.000 EUR	42.879	69.614	35.372	4.727	27.881	1.545	50
30.000 bis unter 35.000 EUR	27.957	45.499	21.583	4.558	17.913	1.379	37
35.000 bis unter 40.000 EUR	19.612	29.542	12.273	4.230	11.951	1.047	.
40.000 bis unter 45.000 EUR	15.452	22.616	8.523	4.173	9.050	821	32
45.000 bis unter 50.000 EUR	13.163	18.763	6.363	4.099	7.540	730	17
50.000 bis unter 60.000 EUR	20.115	28.792	8.775	7.275	11.460	1.238	23
60.000 bis unter 70.000 EUR	14.722	20.977	5.529	6.668	7.897	861	11
70.000 bis unter 80.000 EUR	10.835	15.733	3.705	5.632	5.680	661	48
80.000 bis unter 90.000 EUR	7.653	11.457	2.374	4.544	4.033	488	.
90.000 bis unter 100.000 EUR	5.719	8.572	1.397	3.936	2.867	337	.
100.000 bis unter 125.000 EUR	8.479	13.366	1.768	7.319	3.794	.	.
125.000 bis unter 250.000 EUR	10.164	17.806	2.001	11.446	3.848	462	41
250.000 bis unter 500.000 EUR	2.105	3.970	.	2.846	726	89	.
500.000 bis unter 1 Mio. EUR	442	789	.	633	123	.	.
1 Mio. EUR und mehr	123	206	-	162	40	4	-
Verlustfälle	2.248	2.157	1.393	115	596	50	.

6. Tarifliche Einkommensteuer und Steuerermäßigungen der unbeschränkt Lohn- und Einkommensteuerpflichtigen 2020 nach Größenklassen des Gesamtbetrags der Einkünfte

Gesamtbetrag der Einkünfte von ...	Tarifliche Einkommensteuer 1.000 EUR	Ermäßigung nach § 35 EStG 1.000 EUR	Ermäßigung nach § 35a EStG 1.000 EUR	Ermäßigung für Zuwendungen und Mitgliedsbeiträge an politische Parteien nach § 34g Nummer 1 EStG 1.000 EUR	Ermäßigung für Zuwendungen und Mitgliedsbeiträge an unabhängige Wählergemeinschaften nach § 34g Nummer 2 EStG 1.000 EUR	Abgeltungsteuer nach § 32d EStG 1.000 EUR
Insgesamt	10.877.643	439.420	129.343	2.542	147	182.503
0 bis unter 5.000 EUR	5.253	0	106	2	.	3.064
5.000 bis unter 10.000 EUR	13.574	1	422	4	1	905
10.000 bis unter 15.000 EUR	58.812	32	3.724	36	4	2.027
15.000 bis unter 20.000 EUR	241.280	150	11.490	135	10	2.530
20.000 bis unter 25.000 EUR	359.599	447	8.143	137	10	3.006
25.000 bis unter 30.000 EUR	457.662	1.788	10.235	165	12	2.957
30.000 bis unter 35.000 EUR	496.865	3.710	9.129	147	10	3.094
35.000 bis unter 40.000 EUR	503.612	5.057	7.729	120	11	3.017
40.000 bis unter 45.000 EUR	494.398	6.364	6.865	99	8	3.590
45.000 bis unter 50.000 EUR	485.271	6.629	6.379	89	7	3.317
50.000 bis unter 60.000 EUR	880.019	15.563	11.084	164	14	7.548
60.000 bis unter 70.000 EUR	770.082	16.321	9.302	160	9	5.908
70.000 bis unter 80.000 EUR	677.502	16.654	7.443	161	11	6.486
80.000 bis unter 90.000 EUR	572.021	16.207	6.111	147	7	5.389
90.000 bis unter 100.000 EUR	488.730	16.187	5.017	109	6	5.331
100.000 bis unter 125.000 EUR	878.397	35.475	8.547	258	12	14.098
125.000 bis unter 250.000 EUR	1.754.748	108.165	12.580	450	12	53.038
250.000 bis unter 500.000 EUR	882.482	80.411	3.719	114	1	35.094
500.000 bis unter 1 Mio. EUR	408.569	52.671	939	27	.	14.147
1 Mio. EUR und mehr	448.767	57.589	379	20	-	7.956
Verlustfälle	189	-	2	-	-	3.042

7. Berechnung der verbleibenden aus der festzusetzenden Einkommensteuer für die unbeschränkt Lohn- und Einkommensteuerpflichtigen 2020 nach Größenklassen des Gesamtbetrags der Einkünfte

Gesamtbetrag der Einkünfte von ...	Festzusetzende Einkommensteuer Steuerpflichtige	Festzusetzende Einkommensteuer 1.000 EUR	Auf die festzusetzende Einkommensteuer anzurechnende Lohnsteuer 1.000 EUR	Auf die festzusetzende Einkommensteuer anzurechnende Kapitalertragsteuer 1.000 EUR	Verbleibende Einkommensteuer Steuerpflichtige	Verbleibende Einkommensteuer 1.000 EUR
Insgesamt	1.701.177	10.803.917	8.764.410	246.120	1.387.588	1.792.978
0 bis unter 5.000 EUR	41.175	8.212	9.764	2.289	22.981	-3.833
5.000 bis unter 10.000 EUR	39.798	14.072	25.388	1.581	34.841	-12.900
10.000 bis unter 15.000 EUR	143.071	57.176	62.982	3.315	115.005	-9.129
15.000 bis unter 20.000 EUR	252.831	232.784	170.140	5.861	204.861	56.768
20.000 bis unter 25.000 EUR	203.296	355.479	341.152	6.398	149.263	7.912
25.000 bis unter 30.000 EUR	197.382	450.758	446.942	6.176	148.613	-2.381
30.000 bis unter 35.000 EUR	148.493	491.000	483.890	6.083	112.864	1.009
35.000 bis unter 40.000 EUR	113.473	497.936	493.552	5.091	88.360	-733
40.000 bis unter 45.000 EUR	90.004	488.690	485.329	5.085	73.678	-1.743
45.000 bis unter 50.000 EUR	74.447	481.063	480.416	4.683	63.604	-4.063
50.000 bis unter 60.000 EUR	110.880	884.065	875.762	9.115	98.470	-863
60.000 bis unter 70.000 EUR	75.864	772.995	760.034	7.354	70.605	5.576
70.000 bis unter 80.000 EUR	53.600	675.046	651.106	7.271	50.751	16.647
80.000 bis unter 90.000 EUR	37.243	565.448	535.418	6.069	36.023	23.928
90.000 bis unter 100.000 EUR	26.938	483.299	447.177	6.514	26.243	29.591
100.000 bis unter 125.000 EUR	39.520	916.077	799.836	15.839	38.774	100.385
125.000 bis unter 250.000 EUR	42.808	1.801.005	1.210.237	62.115	42.357	528.625
250.000 bis unter 500.000 EUR	8.183	855.121	311.574	45.095	8.132	498.403
500.000 bis unter 1 Mio. EUR	1.683	373.683	83.441	20.905	1.679	269.326
1 Mio. EUR und mehr	488	400.007	90.270	19.280	484	290.452
Verlustfälle	59	3.229	2.268	4.458	2.174	-3.498

8. Unbeschränkt Lohn- und Einkommensteuerpflichtige mit einem Gesamtbetrag der Einkünfte von einer Million Euro und mehr nach Erhebungsjahren und Bundesländern

Merkmal	Gesamtbetrag der Einkünfte 2019 Steuerpflichtige	Gesamtbetrag der Einkünfte 2020 Steuerpflichtige	Gesamtbetrag der Einkünfte 2019 1.000 EUR	Gesamtbetrag der Einkünfte 2020 1.000 EUR	Gesamtbetrag der Einkünfte je Steuerpflichtige 2019 1.000 EUR	Gesamtbetrag der Einkünfte je Steuerpflichtige 2020 1.000 EUR	Festzusetzende Einkommensteuer je Steuerpflichtige 2019 1.000 EUR	Festzusetzende Einkommensteuer je Steuerpflichtige 2020 1.000 EUR
Sachsen	476	490	1.073.946	1.089.036	2.256	2.223	854	820
Chemnitz, NUTS 2-Region	124	128	254.227	250.669	2.050	1.958	750	679
Chemnitz, Stadt	32	28	59.987	49.022	1.875	1.751	672	594
Erzgebirgskreis	15	25	24.248	37.261	1.617	1.490	614	513
Mittelsachsen	28	20	68.102	38.056	2.432	1.903	899	623
Vogtlandkreis	17	18	29.492	32.377	1.735	1.799	585	545
Zwickau	32	37	72.397	93.953	2.262	2.539	852	953
Dresden, NUTS 2-Region	199	192	420.803	361.860	2.115	1.885	781	649
Dresden, Stadt	100	88	205.061	163.042	2.051	1.853	785	663
Bautzen	25	28	44.253	48.811	1.770	1.743	654	607
Görlitz	14	16	26.447	35.813	1.889	2.238	575	767
Meißen	39	32	110.812	62.045	2.841	1.939	1.073	641
Sächsische Schweiz-Osterzgebirge	21	28	34.230	52.149	1.630	1.862	506	588
Leipzig, NUTS 2-Region	153	170	398.915	476.507	2.607	2.803	1.031	1.122
Leipzig, Stadt	93	106	236.135	283.703	2.539	2.676	1.039	1.116
Leipzig	38	43	81.706	96.117	2.150	2.235	852	800
Nordsachsen	22	21	81.075	96.686	3.685	4.604	1.309	1.812
Deutschland	27.410	29.345	72.874.828	75.313.236	2.659	2.566	971	928
Baden-Württemberg	4.521	4.629	11.973.197	11.736.705	2.648	2.535	903	889
Bayern	6.365	6.801	17.783.339	18.188.404	2.794	2.674	1.058	995
Berlin	1.228	1.254	3.218.174	3.393.268	2.621	2.706	999	1.050
Brandenburg	345	360	874.051	786.827	2.533	2.186	998	817
Bremen	193	210	684.080	752.816	3.544	3.585	1.111	1.076
Hamburg	1.268	1.304	3.683.937	3.863.544	2.905	2.963	1.064	1.099
Hessen	2.211	2.355	5.238.514	5.771.701	2.369	2.451	908	943
Mecklenburg-Vorpommern	195	226	396.378	413.124	2.033	1.828	684	707
Niedersachsen	2.132	2.457	5.512.253	5.736.207	2.585	2.335	907	791
Nordrhein-Westfalen	5.959	6.550	15.410.038	17.153.930	2.586	2.619	939	928
Rheinland-Pfalz	1.045	1.103	3.476.312	2.624.401	3.327	2.379	1.295	877
Saarland	159	153	509.187	304.255	3.202	1.989	1.164	753
Sachsen	476	490	1.073.946	1.089.036	2.256	2.223	854	820
Sachsen-Anhalt	210	216	401.853	493.294	1.914	2.284	665	824
Schleswig-Holstein	923	1.012	2.268.488	2.556.973	2.458	2.527	844	847
Thüringen	180	225	371.078	448.751	2.062	1.994	750	742

**9. Unbeschränkt Lohn- und Einkommensteuerpflichtige 2020 nach Größenklassen des Gesamtbetrags der Einkünfte,**

AGS	Land - NUTS 2-Region - Kreisfreie Stadt - Landkreis	Merkmal	Gesamtbetrag der Einkünfte Insgesamt	Davon 0 bis unter 5.000 EUR
14	Sachsen	Steuerpflichtige	2.053.205	190.814
14	Sachsen	Gesamtbetrag der Einkünfte (1.000 EUR)	73.071.516	304.038
14	Sachsen	Zu versteuerndes Einkommen (1.000 EUR)	59.785.620	202.360
14	Sachsen	Festzusetzende Einkommensteuer (1.000 EUR)	10.803.917	8.212
Kreisfreie Städte	Kreisfreie Städte	Steuerpflichtige	738.264	80.694
Kreisfreie Städte	Kreisfreie Städte	Gesamtbetrag der Einkünfte (1.000 EUR)	26.754.837	135.976
Kreisfreie Städte	Kreisfreie Städte	Zu versteuerndes Einkommen (1.000 EUR)	21.944.090	91.683
Kreisfreie Städte	Kreisfreie Städte	Festzusetzende Einkommensteuer (1.000 EUR)	4.312.241	3.290
Landkreise	Landkreise	Steuerpflichtige	1.314.941	110.120
Landkreise	Landkreise	Gesamtbetrag der Einkünfte (1.000 EUR)	46.316.679	168.062
Landkreise	Landkreise	Zu versteuerndes Einkommen (1.000 EUR)	37.841.530	110.677
Landkreise	Landkreise	Festzusetzende Einkommensteuer (1.000 EUR)	6.491.675	4.922
145	Chemnitz, NUTS 2-Region	Steuerpflichtige	699.167	60.470
145	Chemnitz, NUTS 2-Region	Gesamtbetrag der Einkünfte (1.000 EUR)	23.857.654	92.399
145	Chemnitz, NUTS 2-Region	Zu versteuerndes Einkommen (1.000 EUR)	19.480.668	61.270
145	Chemnitz, NUTS 2-Region	Festzusetzende Einkommensteuer (1.000 EUR)	3.270.170	1.784
14511	Chemnitz, Stadt	Steuerpflichtige	123.292	11.922
14511	Chemnitz, Stadt	Gesamtbetrag der Einkünfte (1.000 EUR)	4.213.225	19.065
14511	Chemnitz, Stadt	Zu versteuerndes Einkommen (1.000 EUR)	3.453.914	12.947
14511	Chemnitz, Stadt	Festzusetzende Einkommensteuer (1.000 EUR)	614.606	387
14521	Erzgebirgskreis	Steuerpflichtige	161.794	12.967
14521	Erzgebirgskreis	Gesamtbetrag der Einkünfte (1.000 EUR)	5.392.107	19.628
14521	Erzgebirgskreis	Zu versteuerndes Einkommen (1.000 EUR)	4.383.066	12.723
14521	Erzgebirgskreis	Festzusetzende Einkommensteuer (1.000 EUR)	693.080	334
14522	Mittelsachsen	Steuerpflichtige	148.882	12.620
14522	Mittelsachsen	Gesamtbetrag der Einkünfte (1.000 EUR)	5.099.019	19.280
14522	Mittelsachsen	Zu versteuerndes Einkommen (1.000 EUR)	4.161.911	12.715
14522	Mittelsachsen	Festzusetzende Einkommensteuer (1.000 EUR)	690.434	455
14523	Vogtlandkreis	Steuerpflichtige	109.894	9.327
14523	Vogtlandkreis	Gesamtbetrag der Einkünfte (1.000 EUR)	3.654.824	14.356
14523	Vogtlandkreis	Zu versteuerndes Einkommen (1.000 EUR)	2.982.395	9.418
14523	Vogtlandkreis	Festzusetzende Einkommensteuer (1.000 EUR)	485.067	265
14524	Zwickau	Steuerpflichtige	155.305	13.634
14524	Zwickau	Gesamtbetrag der Einkünfte (1.000 EUR)	5.498.480	20.070
14524	Zwickau	Zu versteuerndes Einkommen (1.000 EUR)	4.499.381	13.467
14524	Zwickau	Festzusetzende Einkommensteuer (1.000 EUR)	786.982	342
146	Dresden, NUTS 2-Region	Steuerpflichtige	806.183	75.255
146	Dresden, NUTS 2-Region	Gesamtbetrag der Einkünfte (1.000 EUR)	29.223.765	117.247
146	Dresden, NUTS 2-Region	Zu versteuerndes Einkommen (1.000 EUR)	23.859.148	77.887
146	Dresden, NUTS 2-Region	Festzusetzende Einkommensteuer (1.000 EUR)	4.357.637	4.353
14612	Dresden, Stadt	Steuerpflichtige	295.623	31.354
14612	Dresden, Stadt	Gesamtbetrag der Einkünfte (1.000 EUR)	11.244.542	51.776
14612	Dresden, Stadt	Zu versteuerndes Einkommen (1.000 EUR)	9.193.885	34.917
14612	Dresden, Stadt	Festzusetzende Einkommensteuer (1.000 EUR)	1.843.379	1.483
14625	Bautzen	Steuerpflichtige	148.741	12.604
14625	Bautzen	Gesamtbetrag der Einkünfte (1.000 EUR)	5.280.849	17.860
14625	Bautzen	Zu versteuerndes Einkommen (1.000 EUR)	4.306.453	11.698
14625	Bautzen	Festzusetzende Einkommensteuer (1.000 EUR)	733.673	303
14626	Görlitz	Steuerpflichtige	120.155	12.062
14626	Görlitz	Gesamtbetrag der Einkünfte (1.000 EUR)	3.801.248	17.443
14626	Görlitz	Zu versteuerndes Einkommen (1.000 EUR)	3.093.053	11.729
14626	Görlitz	Festzusetzende Einkommensteuer (1.000 EUR)	487.771	416
14627	Meißen	Steuerpflichtige	119.838	9.701
14627	Meißen	Gesamtbetrag der Einkünfte (1.000 EUR)	4.474.572	14.996
14627	Meißen	Zu versteuerndes Einkommen (1.000 EUR)	3.657.391	9.702
14627	Meißen	Festzusetzende Einkommensteuer (1.000 EUR)	666.193	373

**Kreisfreien Städten und Landkreisen**

Davon 5.000 bis unter 10.000 EUR	Davon 10.000 bis unter 15.000 EUR	Davon 15.000 bis unter 20.000 EUR	Davon 20.000 bis unter 25.000 EUR	Davon 25.000 bis unter 30.000 EUR	Davon 30.000 bis unter 35.000 EUR
111.479	191.268	288.347	238.388	206.341	150.267
848.601	2.462.224	5.018.143	5.362.623	5.647.301	4.863.735
640.490	1.920.422	3.925.282	4.277.280	4.536.048	3.922.887
14.072	57.176	232.784	355.479	450.758	491.000
46.266	66.855	93.443	77.783	68.791	53.389
349.842	853.780	1.628.513	1.748.047	1.884.147	1.729.470
267.229	668.985	1.275.938	1.396.188	1.515.707	1.399.281
6.158	21.779	80.055	122.043	156.798	185.611
65.213	124.413	194.904	160.605	137.550	96.878
498.759	1.608.444	3.389.630	3.614.575	3.763.154	3.134.265
373.260	1.251.437	2.649.345	2.881.091	3.020.341	2.523.605
7.914	35.397	152.728	233.437	293.960	305.389
35.446	67.973	106.978	86.212	72.587	51.251
271.024	877.914	1.859.852	1.939.191	1.986.208	1.657.614
203.991	684.712	1.453.835	1.547.228	1.594.637	1.335.581
4.331	19.117	83.471	124.889	154.664	162.023
6.753	12.005	18.413	14.579	12.303	8.960
51.472	154.388	320.906	327.534	336.754	289.874
39.408	120.986	250.451	261.750	271.049	234.485
872	3.468	14.981	21.382	25.906	29.290
7.737	16.166	25.929	20.683	17.368	11.777
59.441	209.545	450.589	464.924	475.165	380.965
44.234	162.982	351.481	369.892	380.749	306.300
843	4.414	19.739	28.823	36.482	36.168
7.425	13.998	22.019	18.931	15.651	11.215
56.810	180.689	383.627	426.060	428.044	362.494
42.660	140.717	300.637	340.231	343.805	291.798
829	4.053	17.365	28.092	33.740	35.149
5.839	11.254	17.574	13.641	11.348	7.994
44.770	145.213	304.892	307.050	310.638	258.540
33.620	112.880	238.425	244.965	249.152	208.372
703	3.053	13.519	19.705	24.234	25.501
7.692	14.550	23.043	18.378	15.917	11.305
58.530	188.079	399.837	413.624	435.608	365.740
44.069	147.148	312.842	330.391	349.882	294.626
1.084	4.129	17.867	26.885	34.302	35.916
42.747	73.238	109.573	91.285	80.378	59.412
325.821	943.409	1.907.832	2.053.848	2.200.378	1.923.901
245.075	734.662	1.492.639	1.635.726	1.766.091	1.549.917
5.317	22.238	89.169	135.589	174.087	193.917
17.110	24.956	35.265	29.428	26.857	21.760
129.809	318.840	615.223	661.434	736.307	705.300
98.709	249.171	482.412	526.991	591.284	569.423
2.281	8.385	30.615	45.700	60.300	75.413
7.038	13.064	21.149	18.106	16.054	11.449
53.857	168.927	368.548	407.509	439.038	370.517
40.125	131.392	288.045	324.386	351.996	298.074
875	3.681	16.799	26.264	34.160	35.992
6.508	13.003	19.070	15.131	12.328	8.167
49.725	168.571	330.684	340.513	337.014	264.172
37.263	130.964	257.645	271.155	270.418	212.346
760	3.535	14.355	21.398	25.390	25.062
6.014	11.162	16.599	14.097	12.057	8.865
45.779	144.076	289.118	317.298	329.742	286.999
34.190	111.901	226.534	252.705	264.338	231.101
748	3.132	13.250	20.492	25.508	28.153



Davon 35.000 bis unter 40.000 EUR	Davon 40.000 bis unter 50.000 EUR	Davon 50.000 bis unter 60.000 EUR	Davon 60.000 bis unter 70.000 EUR	Davon 70.000 bis unter 125.000 EUR	Davon 125.000 EUR und mehr
113.956	164.784	111.018	75.918	157.408	53.217
4.259.951	7.361.276	6.069.069	4.917.796	14.102.833	11.853.927
3.449.970	5.992.315	4.937.662	4.015.974	11.616.774	10.348.157
497.936	969.753	884.065	772.995	2.639.870	3.429.817
41.839	60.526	40.703	27.178	59.067	21.730
1.563.841	2.702.731	2.223.831	1.760.664	5.328.573	4.845.423
1.271.044	2.205.073	1.815.617	1.439.363	4.386.554	4.211.428
196.918	387.952	355.721	301.041	1.053.269	1.441.606
72.117	104.258	70.315	48.740	98.341	31.487
2.696.110	4.658.545	3.845.237	3.157.132	8.774.260	7.008.504
2.178.925	3.787.243	3.122.045	2.576.611	7.230.220	6.136.729
301.017	581.802	528.344	471.954	1.586.601	1.988.211
37.982	54.391	37.131	24.918	48.675	15.153
1.419.874	2.430.612	2.029.279	1.613.531	4.330.906	3.349.251
1.148.695	1.975.613	1.648.755	1.317.442	3.570.713	2.938.196
159.660	304.883	281.196	241.368	783.026	949.758
6.749	9.511	6.352	4.203	8.668	2.874
252.039	424.657	346.636	272.343	777.711	639.847
205.018	346.518	282.966	223.372	643.056	561.908
30.485	58.199	52.238	43.888	148.267	185.242
8.800	12.491	8.454	5.654	10.553	3.215
329.084	557.969	462.305	366.019	934.236	682.236
265.276	452.414	374.836	298.148	770.658	593.372
34.850	65.401	60.342	52.690	165.142	187.852
8.256	11.681	7.933	5.447	10.539	3.167
308.691	521.813	433.508	352.686	938.642	686.674
249.409	423.899	352.398	287.921	773.848	601.873
34.667	64.542	58.832	52.512	168.177	192.022
5.880	8.446	5.464	3.706	7.154	2.267
219.920	377.050	298.650	239.867	635.732	498.144
178.083	306.382	243.014	196.421	524.754	436.911
24.372	46.485	39.879	35.329	113.853	138.169
8.297	12.262	8.928	5.908	11.761	3.630
310.140	549.121	488.181	382.616	1.044.584	842.349
250.909	446.400	395.540	311.580	858.397	744.132
35.286	70.256	69.906	56.949	187.587	246.473
45.549	66.347	44.229	30.564	65.277	22.329
1.702.996	2.963.190	2.417.977	1.979.955	5.864.254	4.822.956
1.377.133	2.409.707	1.965.605	1.615.034	4.819.171	4.170.501
199.522	392.705	354.437	312.815	1.100.637	1.372.850
17.727	25.893	17.427	11.671	26.319	9.856
662.808	1.156.137	952.037	755.943	2.384.761	2.114.167
537.702	941.215	775.614	616.135	1.954.962	1.815.348
83.668	166.130	153.246	128.981	470.501	616.676
8.301	12.098	8.039	5.819	11.566	3.454
310.338	540.558	439.746	377.002	1.029.509	757.440
249.990	438.880	356.583	307.441	847.248	660.595
34.147	67.288	59.998	56.112	184.469	213.585
6.001	8.899	5.773	3.841	7.232	2.140
224.328	397.598	315.016	248.880	640.388	466.916
181.274	323.697	255.886	203.677	529.017	407.981
24.291	48.894	42.233	36.859	115.385	129.193
6.834	9.677	6.477	4.579	10.114	3.662
255.588	432.384	354.472	296.598	909.005	798.517
206.242	350.990	287.802	241.495	746.602	693.790
29.209	55.294	49.713	45.507	167.540	227.273

AGS	Land - NUTS 2-Region - Kreisfreie Stadt - Landkreis	Merkmal	Gesamtbetrag der Einkünfte Insgesamt	Davon 0 bis unter 5.000 EUR
14628	Sächsische Schweiz-Osterzgebirge	Steuerpflichtige	121.826	9.534
14628	Sächsische Schweiz-Osterzgebirge	Gesamtbetrag der Einkünfte (1.000 EUR)	4.422.554	15.173
14628	Sächsische Schweiz-Osterzgebirge	Zu versteuerndes Einkommen (1.000 EUR)	3.608.366	9.842
14628	Sächsische Schweiz-Osterzgebirge	Festzusetzende Einkommensteuer (1.000 EUR)	626.621	1.778
147	Leipzig, NUTS 2-Region	Steuerpflichtige	547.855	55.089
147	Leipzig, NUTS 2-Region	Gesamtbetrag der Einkünfte (1.000 EUR)	19.990.097	94.392
147	Leipzig, NUTS 2-Region	Zu versteuerndes Einkommen (1.000 EUR)	16.445.804	63.203
147	Leipzig, NUTS 2-Region	Festzusetzende Einkommensteuer (1.000 EUR)	3.176.110	2.075
14713	Leipzig, Stadt	Steuerpflichtige	319.349	37.418
14713	Leipzig, Stadt	Gesamtbetrag der Einkünfte (1.000 EUR)	11.297.070	65.135
14713	Leipzig, Stadt	Zu versteuerndes Einkommen (1.000 EUR)	9.296.290	43.819
14713	Leipzig, Stadt	Festzusetzende Einkommensteuer (1.000 EUR)	1.854.257	1.420
14729	Leipzig	Steuerpflichtige	129.828	9.570
14729	Leipzig	Gesamtbetrag der Einkünfte (1.000 EUR)	5.122.304	16.021
14729	Leipzig	Zu versteuerndes Einkommen (1.000 EUR)	4.211.473	10.440
14729	Leipzig	Festzusetzende Einkommensteuer (1.000 EUR)	799.562	390
14730	Nordsachsen	Steuerpflichtige	98.678	8.101
14730	Nordsachsen	Gesamtbetrag der Einkünfte (1.000 EUR)	3.570.723	13.235
14730	Nordsachsen	Zu versteuerndes Einkommen (1.000 EUR)	2.938.040	8.944
14730	Nordsachsen	Festzusetzende Einkommensteuer (1.000 EUR)	522.291	265

[Zeichenerklärung](#)

Davon 5.000 bis unter 10.000 EUR	Davon 10.000 bis unter 15.000 EUR	Davon 15.000 bis unter 20.000 EUR	Davon 20.000 bis unter 25.000 EUR	Davon 25.000 bis unter 30.000 EUR	Davon 30.000 bis unter 35.000 EUR
6.077	11.053	17.490	14.523	13.082	9.171
46.651	142.995	304.260	327.094	358.276	296.912
34.789	111.233	238.003	260.489	288.054	238.973
653	3.504	14.151	21.734	28.729	29.296
33.286	50.057	71.796	60.891	53.376	39.604
251.757	640.901	1.250.459	1.369.584	1.460.716	1.282.220
191.424	501.048	978.808	1.094.325	1.175.321	1.037.389
4.424	15.821	60.143	95.002	122.006	135.060
22.403	29.894	39.765	33.776	29.631	22.669
168.561	380.553	692.384	759.079	811.086	734.295
129.112	298.828	543.074	607.447	653.374	595.373
3.005	9.926	34.459	54.960	70.593	80.907
5.988	11.129	18.090	15.132	13.293	9.647
45.788	143.600	315.331	340.867	363.690	312.160
34.252	111.429	245.662	271.334	291.265	251.489
758	3.175	14.432	21.963	28.501	30.557
4.895	9.034	13.941	11.983	10.452	7.288
37.408	116.748	242.743	269.637	285.940	235.765
28.059	90.791	190.072	215.543	230.682	190.526
661	2.720	11.251	18.078	22.912	23.596

Davon 35.000 bis unter 40.000 EUR	Davon 40.000 bis unter 50.000 EUR	Davon 50.000 bis unter 60.000 EUR	Davon 60.000 bis unter 70.000 EUR	Davon 70.000 bis unter 125.000 EUR	Davon 125.000 EUR und mehr
6.686	9.780	6.513	4.654	10.046	3.217
249.933	436.515	356.706	301.532	900.591	685.917
201.925	354.925	289.720	246.286	741.341	592.787
28.207	55.099	49.247	45.356	162.743	186.124
30.425	44.046	29.658	20.436	43.456	15.735
1.137.080	1.967.474	1.621.812	1.324.309	3.907.672	3.681.721
924.142	1.606.995	1.323.302	1.083.498	3.226.890	3.239.460
138.753	272.166	248.433	218.812	756.207	1.107.209
17.363	25.122	16.924	11.304	24.080	9.000
648.994	1.121.936	925.159	732.378	2.166.101	2.091.409
528.324	917.339	757.036	599.855	1.788.536	1.834.172
82.765	163.622	150.238	128.172	434.502	639.688
7.294	10.848	7.387	5.321	11.723	4.406
272.531	484.856	404.095	344.988	1.059.334	1.019.043
220.707	394.792	327.931	281.480	873.866	896.824
31.260	62.225	57.402	53.073	197.110	298.716
5.768	8.076	5.347	3.811	7.653	2.329
215.555	360.682	292.559	246.944	682.238	571.268
175.111	294.863	238.335	202.163	564.488	508.463
24.728	46.318	40.793	37.567	124.595	168.805

**10. Unbeschränkt Lohn- und Einkommensteuerpflichtige 2020 nach Gemeinden (ohne Verlustfälle)**

AGS	Land - NUTS 2-Region - Keisfreie Stadt - Landkreis - Gemeinde	Einwohner am 31.12.2020 Anzahl	Steuerpflichtige Anzahl	Gesamtbetrag der Einkünfte 1.000 EUR	Gesamtbetrag der Einkünfte je Steuerpflichtige EUR	Einkommen 1.000 EUR	Zu versteuerndes Einkommen 1.000 EUR	Festzusetzende Einkommensteuer Steuerpflichtige
14	Sachsen	4.056.941	2.053.205	73.071.516	35.589	60.590.397	59.785.620	1.701.177
Kreisfreie Städte insgesamt	Kreisfreie Städte insgesamt	1.398.121	738.264	26.754.837	36.240	22.294.420	21.944.090	607.815
Landkreise insgesamt	Landkreise insgesamt	2.658.820	1.314.941	46.316.679	35.223	38.295.977	37.841.530	1.093.362
145	Chemnitz, NUTS 2-Region	1.413.730	699.167	23.857.654	34.123	19.693.333	19.480.668	577.309
14511000	Chemnitz, Stadt	244.401	123.292	4.213.225	34.173	3.496.837	3.453.914	101.450
14521	Erzgebirgskreis	331.917	161.794	5.392.107	33.327	4.427.877	4.383.066	133.222
14521010	Amtsberg	3.676	1.799	69.430	38.594	57.382	56.480	1.478
14521020	Annaberg-Buchholz, Stadt	19.393	9.600	293.129	30.534	240.920	238.640	7.709
14521035	Aue-Bad Schlema, Stadt	20.084	9.797	305.567	31.190	249.846	247.686	8.021
14521040	Auerbach (Erzgebirgskreis)	2.432	1.134	35.628	31.418	28.831	28.585	944
14521060	Bärenstein	2.288	1.099	33.189	30.200	26.993	26.813	869
14521080	Bockau	2.200	1.024	36.831	35.968	30.301	30.062	837
14521090	Börnichen/Erzgeb.	972	494	16.155	32.703	13.311	13.130	373
14521110	Breitenbrunn/Erzgeb.	5.157	2.454	82.772	33.729	67.514	66.766	2.035
14521120	Burkhardtsdorf	6.091	3.003	109.258	36.383	90.035	89.041	2.547
14521130	Crottendorf	3.976	1.922	62.030	32.274	50.315	49.887	1.579
14521140	Deutschnendorf	970	441	14.271	32.362	11.588	11.444	344
14521150	Drebach	5.080	2.522	82.781	32.824	67.686	66.971	2.052
14521160	Ehrenfriedersdorf, Stadt	4.638	2.170	69.640	32.092	57.027	56.644	1.785
14521170	Eibenstock, Stadt	7.193	3.339	104.296	31.236	84.846	84.116	2.645
14521180	Elterlein, Stadt	2.809	1.379	46.574	33.774	38.255	37.974	1.146
14521200	Gelenau/Erzgeb.	4.104	1.970	70.043	35.555	58.220	57.558	1.636
14521210	Geyer, Stadt	3.385	1.637	52.734	32.214	43.380	42.966	1.347
14521220	Gornau/Erzgeb.	3.749	1.771	75.428	42.591	63.120	62.139	1.449
14521230	Gornsdorf	1.897	987	33.023	33.457	27.031	26.732	825
14521240	Großolbersdorf	2.773	1.401	47.281	33.748	38.755	38.406	1.157
14521250	Großrückerswalde	3.353	1.636	51.813	31.671	42.477	42.148	1.334
14521260	Grünhain-Beierfeld, Stadt	5.768	2.892	98.902	34.199	81.637	80.863	2.418
14521270	Grünhainichen	3.339	1.614	55.229	34.219	45.243	44.769	1.321
14521280	Heidersdorf	777	391	14.141	36.166	11.801	11.652	321
14521290	Hohndorf	3.461	1.717	61.024	35.541	50.181	49.512	1.422
14521310	Jahnsdorf/Erzgeb.	5.450	2.667	107.022	40.128	88.844	87.651	2.262
14521320	Johanngeorgenstadt, Stadt	3.879	1.755	54.767	31.206	45.051	44.777	1.439
14521330	Jöhstadt, Stadt	2.569	1.264	38.308	30.307	31.066	30.898	1.020
14521340	Königswalde	2.196	1.026	33.455	32.607	27.254	26.932	816
14521355	Lauter-Bernsbach, Stadt	8.524	4.221	152.234	36.066	124.865	123.388	3.511
14521370	Lößnitz, Stadt	8.074	4.029	130.898	32.489	107.269	106.276	3.346
14521380	Lugau/Erzgeb., Stadt	7.907	3.787	130.620	34.492	107.907	107.026	3.200
14521390	Marienberg, Stadt	16.716	8.068	258.496	32.040	212.082	210.134	6.598
14521400	Mildenaue	3.388	1.615	53.275	32.988	43.168	42.759	1.315
14521410	Neukirchen/Erzgeb.	7.000	3.482	133.956	38.471	110.760	109.106	2.985
14521420	Niederdorf	1.310	632	23.161	36.647	19.280	19.080	541
14521430	Niederwürschnitz	2.573	1.251	45.055	36.015	37.209	36.868	1.095
14521440	Oberwiesenthal, Kurort, Stadt	2.055	1.082	34.102	31.518	28.291	28.033	854
14521450	Oelsnitz/Erzgeb., Stadt	10.983	5.547	188.448	33.973	155.286	153.529	4.658
14521460	Olbernhau, Stadt	10.694	5.255	160.135	30.473	131.278	130.119	4.256
14521495	Pockau-Lengefeld, Stadt	7.472	3.561	114.423	32.132	93.386	92.575	2.886
14521500	Raschau-Markersbach	4.948	2.404	76.892	31.985	62.569	62.039	1.971
14521510	Scheibenberg, Stadt	2.054	991	32.956	33.255	27.075	26.820	830
14521520	Schlettau, Stadt	2.345	1.109	37.979	34.247	31.517	31.186	903
14521530	Schneeberg, Stadt	13.790	6.851	216.140	31.549	176.988	175.341	5.576
14521540	Schönheide	4.289	1.955	63.975	32.724	52.230	51.803	1.602
14521550	Schwarzenberg/Erzgeb., Stadt	16.168	8.003	249.147	31.132	203.980	202.145	6.591
14521560	Sehmatal	6.307	2.956	96.237	32.556	78.344	77.628	2.417
14521570	Seiffen/Erzgeb., Kurort	2.076	987	28.966	29.347	23.389	23.188	776
14521590	Stollberg/Erzgeb., Stadt	11.235	5.540	205.349	37.067	170.453	168.435	4.665
14521600	Stützengrün	3.104	1.480	56.459	38.148	46.739	46.295	1.255
14521610	Tannenberg	1.079	497	17.763	35.740	14.536	14.287	400
14521620	Thalheim/Erzgeb., Stadt	5.968	2.978	94.834	31.845	77.482	76.615	2.455
14521630	Thermalbad Wiesenbad	3.207	1.589	50.520	31.794	41.303	40.989	1.296
14521640	Thum, Stadt	5.056	2.482	84.695	34.124	69.358	68.515	2.028
14521670	Volkenstein, Stadt	3.886	1.930	61.985	32.117	50.714	50.214	1.582
14521690	Zschopau, Stadt, Motorradstadt	9.024	4.370	137.063	31.364	112.446	111.321	3.633
14521700	Zschorlau	5.165	2.406	91.230	37.918	74.888	74.046	1.976
14521710	Zwönitz, Stadt	11.861	5.831	210.390	36.081	174.171	172.068	4.890
14522	Mittelsachsen	301.474	148.882	5.099.019	34.249	4.206.984	4.161.911	123.474
14522010	Altmittweida	1.872	922	37.378	40.540	31.279	30.761	781
14522020	Augustusburg, Stadt	4.508	2.274	89.145	39.202	74.283	73.178	1.883
14522035	Bobritzsch-Hilbersdorf	5.622	2.926	110.380	37.724	91.289	90.126	2.504
14522050	Brand-Erbisdorf, Stadt	9.145	4.623	153.826	33.274	126.612	125.600	3.893
14522060	Burgstädt, Stadt	10.530	5.046	173.654	34.414	143.000	141.343	4.207
14522070	Claußnitz	3.004	1.458	52.028	35.684	42.702	42.108	1.214
14522080	Döbeln, Stadt	23.467	11.669	384.340	32.937	317.991	314.668	9.887
14522090	Dorfchemnitz	1.536	714	25.445	35.637	20.883	20.634	597
14522110	Eppendorf	4.013	1.905	60.445	31.730	49.054	48.648	1.571
14522120	Erlau	3.141	1.559	59.414	38.110	49.381	48.954	1.296
14522140	Flöha, Stadt	10.607	5.181	172.817	33.356	142.378	141.068	4.197
14522150	Frankenberg/Sa., Stadt, Garnisonsstadt	13.784	7.042	233.747	33.193	192.552	190.856	5.960
14522170	Frauenstein, Stadt	2.733	1.353	45.802	33.852	37.667	37.259	1.126
14522180	Freiberg, Stadt, Universitätsstadt	39.948	20.205	663.390	32.833	548.105	541.459	16.353
14522190	Geringswalde, Stadt	4.212	1.968	60.784	30.886	49.700	49.371	1.611
14522200	Großhartmannsdorf	2.465	1.144	40.090	35.043	32.912	32.710	941
14522210	Großschirma, Stadt	5.580	2.704	102.690	37.977	85.267	84.111	2.309
14522220	Großweitzschen	2.739	1.266	46.076	36.395	38.028	37.691	1.075
14522230	Hainichen, Stadt	8.531	4.222	141.725	33.568	116.417	115.109	3.574
14522240	Halsbrücke	5.101	2.507	93.784	37.409	77.281	76.269	2.158
14522250	Hartha, Stadt	6.891	3.225	107.111	33.213	88.069	87.268	2.653
14522260	Hartmannsdorf (Landkreis Mittelsachsen)	4.421	2.241	78.695	35.116	65.078	64.357	1.849
14522275	Jahnatal	4.832	2.354	79.648	33.835	65.444	64.939	1.974

AGS	Land - NUTS 2-Region - Keisfreie Stadt - Landkreis - Gemeinde	Einwohner am 31.12.2020 Anzahl	Steuerpflichtige Anzahl	Gesamtbetrag der Einkünfte 1.000 EUR	Gesamtbetrag der Einkünfte je Steuerpflichtige EUR	Einkommen 1.000 EUR	Zu versteuerndes Einkommen 1.000 EUR	Festzusetzende Einkommensteuer Steuerpflichtige
14522280	Königsfeld	1.379	686	24.442	35.629	20.087	19.935	579
14522290	Königshain-Wiederau	2.580	1.281	43.653	34.078	35.557	35.150	1.056
14522300	Kriebstein	2.058	1.029	36.311	35.287	30.156	29.917	888
14522310	Leisnig, Stadt	8.156	4.005	130.305	32.536	106.721	105.696	3.358
14522320	Leubsdorf	3.257	1.610	55.780	34.646	45.815	45.320	1.336
14522330	Lichtenau	7.063	3.590	154.215	42.957	129.591	128.056	3.056
14522340	Lichtenberg/Erzgeb.	2.673	1.237	44.093	35.645	36.255	35.883	1.055
14522350	Lunzenau, Stadt	4.133	1.979	64.589	32.637	52.726	52.279	1.608
14522360	Mittweida, Stadt, Hochschulstadt	14.356	7.048	215.852	30.626	177.381	175.345	5.598
14522380	Mühlau	2.135	1.103	43.639	39.564	36.445	36.049	878
14522390	Mulda/Sa.	2.457	1.163	37.799	32.501	30.826	30.532	962
14522400	Neuhausen/Erzgeb.	2.555	1.178	39.639	33.650	32.679	32.370	952
14522420	Niederwiesa	4.859	2.477	104.154	42.049	87.136	85.580	2.099
14522430	Oberschöna	3.325	1.633	65.013	39.812	53.588	52.864	1.421
14522440	Oederan, Stadt	7.876	3.979	139.849	35.147	116.037	114.767	3.274
14522460	Penig, Stadt	8.624	4.371	146.330	33.477	120.201	118.937	3.471
14522470	Rechenberg-Bienenmühle	1.823	904	30.102	33.298	24.877	24.602	742
14522480	Reinsberg	2.810	1.391	49.164	35.344	40.567	40.267	1.149
14522490	Rochlitz, Stadt	5.658	2.818	92.018	32.654	75.909	75.110	2.288
14522500	Rossau	3.492	1.691	63.545	37.578	52.904	52.200	1.444
14522510	Roßwein, Stadt	7.410	3.570	108.351	30.350	88.660	88.028	2.943
14522520	Sayda, Stadt	1.713	824	26.500	32.160	21.704	21.549	647
14522530	Seelitz	1.669	847	28.387	33.515	23.399	23.229	690
14522540	Striegistal	4.623	2.290	76.159	33.257	62.287	61.664	1.934
14522550	Taura	2.340	1.155	41.216	35.685	33.875	33.614	963
14522570	Waldheim, Stadt	8.845	4.087	136.402	33.375	112.701	111.712	3.402
14522580	Wechselburg	1.766	873	30.978	35.484	25.254	25.035	734
14522590	Weißenborn/Erzgeb.	2.489	1.203	46.501	38.654	38.680	38.215	1.042
14522600	Zettlitz	668	352	11.619	33.009	9.593	9.516	292
14523	Vogtlandkreis	223.905	109.894	3.654.824	33.258	3.011.494	2.982.395	90.536
14523010	Adorf/Vogtl., Stadt	4.841	2.334	71.582	30.669	58.527	58.078	1.903
14523020	Auerbach/Vogtl., Stadt	18.048	8.778	292.814	33.358	241.545	239.217	7.147
14523030	Bad Brambach	1.807	849	24.962	29.401	20.321	20.180	667
14523040	Bad Elster, Stadt	3.638	1.822	63.742	34.985	53.374	52.745	1.457
14523050	Bergen	962	456	16.775	36.788	13.894	13.729	370
14523060	Bösenbrunn	1.131	495	16.535	33.405	13.580	13.431	413
14523080	Eichigt	1.165	627	19.647	31.336	16.114	16.022	512
14523090	Ellefeld	2.529	1.217	42.894	35.246	35.170	34.802	1.017
14523100	Elsterberg, Stadt	3.828	1.941	59.905	30.863	48.979	48.567	1.541
14523120	Falkenstein/Vogtl., Stadt	7.888	3.896	124.534	31.964	102.343	101.413	3.192
14523130	Grünbach	1.645	781	27.941	35.776	22.924	22.703	613
14523150	Heinsdorfergrund	1.948	928	46.195	49.779	39.842	39.398	790
14523160	Klingenthal, Stadt	8.035	3.840	121.308	31.591	99.870	99.173	3.134
14523170	Lengsfeld, Stadt	7.042	3.354	117.762	35.111	96.967	95.937	2.830
14523190	Limbach	1.420	675	25.253	37.412	20.630	20.425	559
14523200	Markneukirchen, Stadt	7.362	3.655	117.536	32.158	96.739	95.863	2.994
14523230	Mühlental	1.280	591	20.248	34.260	16.520	16.374	503
14523245	Muldenhammer	3.017	1.435	49.677	34.618	40.860	40.503	1.176
14523260	Netzschkau, Stadt	3.770	1.909	62.560	32.771	51.291	50.878	1.570
14523270	Neuensalz	2.093	1.043	38.314	36.734	31.652	31.381	875
14523280	Neumark	2.971	1.459	61.250	41.981	51.606	50.890	1.215
14523290	Neustadt/Vogtl.	979	471	16.864	35.804	13.916	13.774	394
14523300	Oelsnitz/Vogtl., Stadt	10.045	5.097	159.024	31.200	130.439	129.424	4.141
14523310	Pausa-Mühltroff, Stadt	4.845	2.337	76.767	32.849	62.631	62.132	1.953
14523320	Plauen, Stadt	64.014	31.508	1.021.839	32.431	843.172	834.328	26.018
14523330	Pöhl	2.479	1.258	48.208	38.321	39.860	39.463	1.030
14523340	Reichenbach im Vogtland, Stadt	20.198	10.124	307.155	30.339	252.137	250.141	8.251
14523360	Rodewisch, Stadt	6.361	3.120	108.495	34.774	89.346	88.553	2.654
14523365	Rosenbach/Vogtl.	4.111	1.991	71.197	35.759	58.535	57.936	1.676
14523370	Schöneck/Vogtl., Stadt	3.114	1.537	50.746	33.016	41.466	41.086	1.274
14523380	Steinberg	2.702	1.327	46.830	35.290	38.362	37.841	1.091
14523410	Theuma	1.036	509	20.743	40.752	17.287	17.080	432
14523420	Tirpersdorf	1.359	667	25.010	37.496	20.516	20.281	581
14523430	Treuen, Stadt	7.790	3.740	129.656	34.667	106.698	105.638	3.071
14523440	Triebel/Vogtl.	1.215	590	19.661	33.323	16.094	15.932	511
14523450	Weischlitz	5.753	2.811	101.098	35.965	83.149	82.253	2.356
14523460	Werda	1.484	722	30.098	41.687	25.136	24.825	625
14524	Zwickau	312.033	155.305	5.498.480	35.404	4.550.142	4.499.381	128.627
14524010	Bernsdorf (Landkreis Zwickau)	2.180	1.017	39.697	39.034	32.652	32.196	874
14524020	Callenberg	4.932	2.405	85.182	35.419	69.945	69.148	1.975
14524030	Crimmitschau, Stadt	18.167	8.991	293.847	32.682	242.300	239.784	7.285
14524040	Crinitzberg	1.852	884	31.354	35.469	25.636	25.344	730
14524050	Dennheritz	1.286	684	28.872	42.211	24.006	23.670	593
14524060	Fraureuth	5.065	2.460	87.354	35.510	72.176	71.455	2.070
14524070	Gersdorf	3.926	1.934	70.070	36.231	58.151	57.653	1.622
14524080	Glauchau, Stadt	21.965	10.884	366.968	33.716	302.043	299.055	8.972
14524090	Hartenstein, Stadt	4.503	2.135	83.014	38.882	68.160	67.272	1.796
14524100	Hartmannsdorf bei Kirchberg	1.378	663	23.619	35.625	19.184	18.989	539
14524110	Hirschfeld	1.143	561	22.511	40.127	18.619	18.409	478
14524120	Hohenstein-Ernstthal, Stadt	14.310	7.118	246.505	34.631	203.724	201.450	5.828
14524130	Kirchberg, Stadt	8.166	3.941	139.038	35.280	114.615	113.442	3.280
14524140	Langenbernsdorf	3.548	1.749	65.569	37.490	53.913	53.357	1.477
14524150	Langenweißbach	2.464	1.184	44.960	37.973	37.032	36.489	1.008
14524160	Lichtenstein/Sa., Stadt	11.087	5.407	186.383	34.471	153.157	151.444	4.581
14524170	Lichtentanne	6.260	3.166	127.625	40.311	105.970	104.595	2.673
14524180	Limbach-Oberfrohna, Stadt	23.711	11.675	465.122	39.839	393.321	388.637	9.738
14524190	Meerane, Stadt	13.934	7.000	225.268	32.181	185.678	184.116	5.791
14524200	Mülsen	10.922	5.313	211.172	39.746	174.292	171.995	4.474
14524210	Neukirchen/Pleiße	3.872	1.962	64.360	32.803	52.855	52.344	1.616
14524220	Niederfrohna	2.243	1.057	44.520	42.119	37.035	36.560	894
14524230	Oberlungwitz, Stadt	5.851	2.891	106.051	36.683	87.690	86.625	2.404
14524240	Oberwiera	1.004	510	19.705	38.637	16.166	16.008	429
14524250	Reinsdorf	7.349	3.694	148.046	40.077	123.134	121.427	3.067
14524260	Remse	1.627	858	30.846	35.951	25.546	25.213	710
14524270	Schönberg	889	433	17.942	41.437	14.783	14.607	368

AGS	Land - NUTS 2-Region - Keisfreie Stadt - Landkreis - Gemeinde	Einwohner am 31.12.2020 Anzahl	Steuerpflichtige Anzahl	Gesamtbetrag der Einkünfte 1.000 EUR	Gesamtbetrag der Einkünfte je Steuerpflichtige EUR	Einkommen 1.000 EUR	Zu versteuerndes Einkommen 1.000 EUR	Festzusetzende Einkommensteuer Steuerpflichtige
14524280	Sankt Egidien	3.257	1.576	57.315	36.368	47.322	46.804	1.346
14524290	Waldenburg, Stadt	4.059	2.000	72.954	36.477	60.098	59.329	1.678
14524300	Werdau, Stadt	20.471	10.134	348.832	34.422	289.277	286.156	8.202
14524310	Wildenfels, Stadt	3.565	1.731	62.528	36.122	51.065	50.307	1.439
14524320	Wilkau-Haßlau, Stadt	9.531	4.825	166.568	34.522	137.118	135.808	4.050
14524330	Zwickau, Stadt	87.516	44.463	1.514.682	34.066	1.253.479	1.239.693	36.640
146	Dresden, NUTS 2-Region	1.589.888	806.183	29.223.765	36.250	24.213.740	23.859.148	669.850
14612000	Dresden, Stadt	556.227	295.623	11.244.542	38.037	9.361.728	9.193.885	245.478
14625	Bautzen	298.010	148.741	5.280.849	35.504	4.358.564	4.306.453	124.297
14625010	Arnsdorf	4.908	2.425	92.738	38.243	76.225	75.274	2.100
14625020	Bautzen, Stadt	38.006	19.171	631.163	32.923	520.969	514.668	15.618
14625030	Bernsdorf, Stadt (Landkreis Bautzen)	6.344	3.132	109.708	35.028	90.458	89.564	2.651
14625040	Bischofswerda, Stadt	10.788	5.366	167.809	31.273	138.179	136.938	4.336
14625060	Burkau	2.632	1.306	50.354	38.556	41.573	41.026	1.111
14625080	Crostitzwitz	1.022	485	19.087	39.355	15.531	15.320	403
14625090	Cunewalde	4.587	2.136	75.547	35.368	62.359	61.697	1.767
14625100	Demitz-Thumitz	2.637	1.257	42.258	33.618	34.847	34.544	1.055
14625110	Doberschau-Gaußig	4.173	2.053	79.202	38.579	65.664	64.758	1.748
14625120	Elsterheide	3.435	1.716	75.977	44.275	63.277	62.249	1.511
14625130	Elstra, Stadt	2.704	1.406	49.285	35.053	40.634	40.121	1.154
14625140	Frankenthal	915	462	16.223	35.114	13.342	13.167	392
14625150	Göda	3.020	1.522	56.896	37.383	46.942	46.393	1.286
14625160	Großdubrau	4.268	2.059	70.888	34.429	58.277	57.548	1.737
14625170	Großharthau	2.832	1.497	52.832	35.292	43.110	42.625	1.257
14625180	Großnaundorf	965	477	17.511	36.710	14.460	14.295	409
14625190	Großpostwitz/O.L.	2.740	1.335	54.847	41.084	46.227	45.647	1.140
14625200	Großröhrsdorf, Stadt	9.659	4.880	173.699	35.594	142.367	140.481	4.082
14625220	Haselbachtal	3.997	1.943	73.324	37.737	60.369	59.706	1.672
14625230	Hochkirch	2.250	1.085	40.056	36.918	33.117	32.724	909
14625240	Hoyerswerda, Stadt	31.790	16.622	525.017	31.586	432.520	429.042	13.603
14625250	Kamenz, Stadt	16.998	8.572	283.068	33.022	232.257	229.711	7.143
14625270	Königsbrück, Stadt	4.565	2.308	82.395	35.700	68.241	67.439	1.972
14625280	Königswartha	3.394	1.673	56.636	33.853	46.322	46.034	1.421
14625290	Kubschütz	2.533	1.239	46.288	37.359	38.334	37.854	1.033
14625300	Laußnitz	1.837	909	35.855	39.444	29.782	29.421	771
14625310	Lauta, Stadt	8.211	4.086	129.799	31.767	106.141	105.480	3.424
14625320	Lichtenberg (Landkreis Bautzen)	1.632	817	30.458	37.280	25.238	24.919	701
14625330	Lohsa	5.187	2.689	98.260	36.541	80.695	79.978	2.241
14625340	Malschwitz	4.637	2.264	79.861	35.274	65.847	65.214	1.881
14625350	Nebelschütz	1.208	562	21.794	38.780	17.831	17.626	481
14625360	Neschwitz	2.407	1.171	43.848	37.445	36.216	35.781	988
14625370	Neukirch	1.624	798	29.113	36.483	23.909	23.604	683
14625380	Neukirch/Lausitz	4.806	2.302	78.835	34.246	65.313	64.695	1.881
14625390	Obergurig	2.090	1.042	44.491	42.698	37.203	36.641	893
14625410	Ohorn	2.445	1.209	46.281	38.281	38.055	37.430	1.032
14625420	Oßling	2.262	1.100	39.433	35.848	32.325	31.879	867
14625430	Ottendorf-Okrilla	9.942	4.915	217.810	44.315	181.894	178.503	4.275
14625440	Panschwitz-Kuckau	2.071	970	34.852	35.930	28.210	27.899	772
14625450	Pulsnitz, Stadt	7.433	3.790	135.142	35.657	111.678	110.348	3.212
14625460	Puschwitz	808	368	11.658	31.678	9.402	9.246	315
14625470	Räckelwitz	1.111	484	18.515	38.254	15.186	14.859	398
14625480	Radeberg, Stadt	18.597	9.658	377.910	39.129	315.707	310.661	8.191
14625490	Radibor	3.163	1.522	56.237	36.949	46.159	45.539	1.253
14625500	Ralbitz-Rosenthal	1.709	784	30.715	39.177	24.984	24.690	664
14625510	Rammenau	1.342	670	25.024	37.349	20.691	20.333	560
14625525	Schirgiswalde-Kirschau, Stadt	6.142	2.948	106.419	36.099	87.136	86.023	2.455
14625530	Schmölln-Putzkau	2.964	1.437	52.535	36.559	43.691	43.218	1.195
14625550	Schwepnitz	2.463	1.218	42.068	34.539	34.255	33.923	1.031
14625560	Sohland an der Spree	6.628	3.173	108.249	34.116	89.221	88.355	2.648
14625570	Spreetal	1.832	1.006	36.530	36.313	30.013	29.757	852
14625580	Steina	1.649	814	33.141	40.714	27.391	26.946	695
14625590	Steinigtwolmsdorf	2.801	1.301	43.468	33.411	35.753	35.418	1.075
14625600	Wachau	4.271	2.190	91.096	41.596	76.021	74.985	1.933
14625610	Weißenberg, Stadt	3.067	1.470	57.416	39.058	47.689	46.948	1.230
14625630	Wilthen, Stadt	4.786	2.239	73.514	32.833	60.796	60.056	1.895
14625640	Wittichenau, Stadt	5.723	2.708	107.712	39.775	88.533	87.251	2.295
14626	Görlitz	250.558	120.155	3.801.248	31.636	3.123.551	3.093.053	96.746
14626010	Bad Muskau, Stadt	3.681	1.662	52.462	31.565	42.907	42.508	1.325
14626020	Beiersdorf	1.129	537	20.481	38.139	17.409	17.222	436
14626030	Bernstadt auf dem Eigen, Stadt	3.298	1.627	51.179	31.456	41.691	41.354	1.353
14626050	Bertsdorf-Hörnitz	2.046	983	32.934	33.504	27.112	26.815	814
14626060	Boxberg/O.L.	4.337	2.148	70.659	32.895	57.675	57.209	1.797
14626070	Dürrhennersdorf	962	457	15.672	34.293	12.931	12.747	374
14626085	Ebersbach-Neugersdorf, Stadt	11.679	5.429	170.053	31.323	139.781	138.628	4.405
14626100	Gablenz	1.607	799	31.519	39.448	26.185	25.873	684
14626110	Görlitz, Stadt	55.784	26.156	812.349	31.058	669.443	661.957	20.890
14626120	Groß Düben	1.070	543	21.142	38.936	17.344	17.150	477
14626140	Großschönau	5.335	2.424	71.610	29.542	58.365	57.915	1.876
14626150	Großschweidnitz	1.263	554	19.968	36.043	16.354	16.124	473
14626160	Hähnichen	1.232	599	19.343	32.292	15.645	15.483	491
14626170	Hainewalde	1.511	694	22.986	33.121	18.967	18.744	562
14626180	Herrnhut, Stadt	5.787	2.756	82.938	30.094	67.581	66.882	2.049
14626190	Hohendubrau	1.881	881	29.239	33.188	23.886	23.687	742
14626200	Horka	1.673	836	27.151	32.477	22.303	22.119	684
14626210	Jonsdorf, Kurort	1.497	679	25.018	36.845	20.563	20.296	556
14626230	Kodersdorf	2.387	1.245	45.400	36.466	37.727	37.267	1.041
14626240	Königshain	1.165	554	21.174	38.221	17.371	17.042	475
14626245	Kottmar	7.206	3.466	117.527	33.909	97.057	96.190	2.820
14626250	Krauschwitz in der O.L.	3.405	1.689	58.678	34.741	47.782	47.359	1.358
14626260	Kreba-Neudorf	857	463	14.567	31.462	11.756	11.686	388
14626270	Lawalde	1.808	857	33.713	39.339	27.885	27.531	725
14626280	Leutersdorf	3.499	1.655	55.622	33.608	46.019	45.585	1.340
14626290	Löbau, Stadt	14.347	7.067	207.838	29.410	170.211	168.977	5.648
14626300	Markersdorf	3.891	1.911	78.433	41.043	65.535	64.508	1.625

AGS	Land - NUTS 2-Region - Keisfreie Stadt - Landkreis - Gemeinde	Einwohner am 31.12.2020 Anzahl	Steuerpflichtige Anzahl	Gesamtbetrag der Einkünfte 1.000 EUR	Gesamtbetrag der Einkünfte je Steuerpflichtige EUR	Einkommen 1.000 EUR	Zu versteuerndes Einkommen 1.000 EUR	Festzusetzende Einkommensteuer Steuerpflichtige
14626310	Mittelherwigsdorf	3.582	1.677	60.400	36.017	50.212	49.724	1.378
14626320	Mücka	966	490	15.366	31.359	12.522	12.424	395
14626330	Neißeau	1.719	828	26.911	32.501	22.052	21.755	688
14626350	Neusalza-Spremberg, Stadt	3.264	1.534	52.207	34.034	43.654	43.304	1.235
14626370	Niesky, Stadt	9.198	4.656	151.180	32.470	124.584	123.457	3.760
14626390	Oderwitz	4.954	2.431	73.318	30.160	59.672	59.003	1.969
14626400	Olbersdorf	4.550	2.102	65.524	31.172	54.154	53.590	1.644
14626410	Oppach	2.318	1.093	33.241	30.413	27.110	26.938	871
14626420	Ostritz, Stadt	2.215	981	30.522	31.113	24.803	24.609	798
14626430	Oybin	1.324	624	27.544	44.142	23.297	23.064	493
14626440	Quitzdorf am See	1.244	598	20.680	34.582	17.200	17.006	476
14626450	Reichenbach/O.L., Stadt	4.915	2.379	72.830	30.614	59.477	58.856	1.922
14626460	Rietschen	2.512	1.210	38.281	31.637	31.254	30.947	986
14626470	Rosenbach	1.573	772	25.686	33.272	21.020	20.825	647
14626480	Rothenburg/O.L., Stadt	4.405	2.182	66.751	30.592	54.795	54.307	1.720
14626490	Schleife	2.400	1.388	46.447	33.463	37.947	37.634	1.140
14626500	Schönau-Berzdorf auf dem Eigen	1.469	765	23.929	31.280	19.538	19.322	653
14626510	Schönbach	1.083	520	18.846	36.242	15.524	15.395	425
14626520	Schöpstal	2.387	1.213	49.533	40.835	41.017	40.459	1.033
14626530	Seiffhennersdorf, Stadt	3.622	1.643	45.939	27.960	37.442	37.218	1.322
14626560	Trebendorf	831	417	15.209	36.472	12.451	12.373	356
14626570	Vierkirchen	1.645	767	27.578	35.956	22.682	22.453	648
14626580	Waldhufen	2.405	1.195	41.845	35.017	34.513	34.266	993
14626590	Weißkeißel	1.262	592	21.823	36.863	18.003	17.810	483
14626600	Weißwasser/O.L., Stadt	15.640	7.497	220.466	29.407	179.540	178.313	6.083
14626610	Zittau, Stadt	24.738	11.930	319.537	26.784	261.603	259.144	9.220
14627	Meißen	240.371	119.838	4.474.572	37.339	3.711.537	3.657.391	100.578
14627010	Coswig, Stadt	20.694	10.444	357.722	34.251	294.512	290.785	8.803
14627020	Diera-Zehren	3.206	1.625	63.267	38.933	52.484	51.842	1.356
14627030	Ebersbach (Landkreis Meißen)	4.325	2.235	79.803	35.706	65.302	64.497	1.869
14627040	Glaubitz	2.091	874	34.252	39.190	28.356	28.094	740
14627050	Gröditz, Stadt	6.932	3.137	102.115	32.552	84.287	83.739	2.612
14627060	Großenhain, Stadt	18.062	9.069	301.369	33.231	248.513	245.865	7.475
14627070	Hirschstein	1.966	994	36.628	36.849	30.375	30.115	826
14627080	Käbschütztal	2.748	1.344	46.517	34.611	38.001	37.561	1.131
14627100	Klipphausen	10.336	5.177	210.510	40.663	173.565	170.836	4.458
14627110	Lampertswalde	2.520	1.282	45.346	35.371	37.061	36.707	1.066
14627130	Lommatzsch, Stadt	4.807	2.353	78.118	33.199	64.453	63.817	1.974
14627140	Meißen, Stadt	28.231	13.964	438.811	31.424	360.355	356.406	11.302
14627150	Moritzburg	8.363	4.196	223.631	53.296	190.875	186.539	3.616
14627170	Niederau	4.050	2.015	73.988	36.719	60.767	60.065	1.722
14627180	Nossen, Stadt	10.510	5.231	180.856	34.574	149.092	147.381	4.323
14627190	Nünchritz	5.483	2.819	103.982	36.886	85.737	84.779	2.383
14627200	Priestewitz	3.163	1.581	58.131	36.769	47.849	47.333	1.309
14627210	Radebeul, Stadt	33.843	17.804	845.063	47.465	712.464	695.806	15.109
14627220	Radeburg, Stadt	7.268	3.721	141.748	38.094	116.718	114.750	3.200
14627230	Riesa, Stadt	29.256	14.184	440.828	31.079	362.418	359.234	11.817
14627240	Röderaue	2.587	1.213	41.217	33.979	33.912	33.608	1.001
14627250	Schönfeld	1.826	875	35.388	40.444	29.623	29.357	756
14627260	Stauchitz	3.106	1.468	53.857	36.687	44.444	44.004	1.264
14627270	Strehla, Stadt	3.688	1.751	62.673	35.793	52.026	51.399	1.494
14627290	Thiendorf	3.778	1.881	73.773	39.220	61.472	60.638	1.600
14627310	Weinböhla	10.367	5.156	223.129	43.276	186.163	182.328	4.439
14627340	Wülknitz	1.656	814	28.422	34.916	23.724	23.488	690
14627360	Zeithain	5.509	2.631	93.428	35.510	76.986	76.416	2.243
14628	Sächsische Schweiz-Osterzgebirge	244.722	121.826	4.422.554	36.302	3.658.360	3.608.366	102.751
14628010	Altenberg, Stadt	7.880	3.775	125.433	33.227	102.994	102.082	3.129
14628020	Bad Gottleuba-Berggießhübel, Stadt	5.538	2.732	93.608	34.263	76.912	76.024	2.310
14628030	Bad Schandau, Stadt	3.511	1.815	53.975	29.738	44.453	44.144	1.450
14628040	Bahretal	2.147	1.085	40.655	37.470	33.816	33.486	923
14628050	Bannewitz	11.083	5.625	260.488	46.309	218.429	214.031	4.920
14628060	Dippoldiswalde, Stadt	14.180	7.055	255.816	36.260	210.670	208.011	5.909
14628070	Dohma	1.956	977	37.441	38.323	31.076	30.733	844
14628080	Dohna, Stadt	6.163	3.031	124.721	41.148	104.023	102.432	2.570
14628090	Dorfhain	1.077	523	19.561	37.402	16.214	15.984	443
14628100	Dürrröhrsdorf-Dittersbach	4.269	2.048	80.378	39.247	66.670	65.764	1.762
14628110	Freital, Stadt	39.405	19.604	719.084	36.680	597.650	588.223	16.596
14628130	Glashütte, Stadt	6.730	3.339	115.157	34.488	94.581	93.344	2.804
14628140	Gohrisch	1.792	909	32.602	35.865	27.127	26.758	757
14628150	Hartmannsdorf-Reichenau	1.011	488	17.053	34.945	13.895	13.829	412
14628160	Heidenau, Stadt	16.641	8.536	267.936	31.389	220.673	218.337	7.213
14628170	Hermisdorf/Erzgeb.	765	369	11.913	32.285	9.716	9.631	297
14628190	Hohnstein, Stadt	3.262	1.604	50.325	31.375	41.127	40.739	1.303
14628205	Klingenberg	6.763	3.310	116.996	35.346	95.164	94.072	2.820
14628210	Königstein/Sächsische Schweiz, Stadt	2.104	1.036	34.673	33.468	28.856	28.595	842
14628220	Kreischa	4.533	2.264	95.949	42.380	79.662	78.311	1.941
14628230	Liebstadt, Stadt	1.273	594	20.873	35.139	16.926	16.634	506
14628240	Lohmen	3.099	1.472	54.910	37.303	45.381	44.706	1.257
14628250	Müglitztal	1.923	936	39.457	42.155	33.200	32.887	810
14628260	Neustadt in Sachsen, Stadt	11.962	5.861	188.253	32.120	154.838	153.449	4.868
14628270	Pirna, Stadt	38.284	19.412	656.163	33.802	542.407	534.982	16.320
14628300	Rabenau, Stadt	4.400	2.147	87.332	40.676	72.691	71.414	1.836
14628310	Rathen, Kurort	339	201	6.926	34.459	5.733	5.646	147
14628320	Rathmannsdorf	900	439	13.866	31.585	11.307	11.228	352
14628330	Reinhardtsdorf-Schöna	1.302	620	21.154	34.119	17.313	17.155	497
14628340	Rosenthal-Bielatal	1.585	758	25.938	34.219	21.078	20.777	613
14628360	Sebnitz, Stadt	9.365	4.486	138.446	30.862	113.697	112.819	3.656
14628370	Stadt Wehlen, Stadt	1.565	815	30.665	37.625	25.467	25.044	684
14628380	Stolpen, Stadt	5.564	2.710	105.174	38.810	87.450	86.483	2.284
14628390	Struppen	2.491	1.199	49.543	41.321	41.148	40.599	1.027
14628400	Tharandt, Stadt	5.416	2.690	110.007	40.895	91.340	89.833	2.254
14628410	Wilsdruff, Stadt	14.444	7.361	320.081	43.483	264.675	260.179	6.395
147	Leipzig, NUTS 2-Region	1.053.323	547.855	19.990.097	36.488	16.683.323	16.445.804	454.018
14713000	Leipzig, Stadt	597.493	319.349	11.297.070	35.375	9.435.855	9.296.290	260.887



AGS	Land - NUTS 2-Region - Keisfreie Stadt - Landkreis - Gemeinde	Einwohner am 31.12.2020 Anzahl	Steuerpflichtige Anzahl	Gesamtbetrag der Einkünfte 1.000 EUR	Gesamtbetrag der Einkünfte je Steuerpflichtige EUR	Einkommen 1.000 EUR	Zu versteuerndes Einkommen 1.000 EUR	Festzusetzende Einkommensteuer Steuerpflichtige
14729	Leipzig	258.386	129.828	5.122.304	39.455	4.276.040	4.211.473	110.096
14729010	Bad Lausick, Stadt	8.087	4.038	153.309	37.966	126.295	124.528	3.415
14729020	Belgershain	3.353	1.722	75.141	43.636	62.942	61.999	1.474
14729030	Bennewitz	4.995	2.415	99.524	41.211	83.175	82.041	2.047
14729040	Böhlen, Stadt	6.662	3.424	122.693	35.833	101.362	99.837	2.861
14729050	Borna, Stadt	19.120	9.478	308.676	32.568	254.297	251.986	7.862
14729060	Borsdorf	8.219	4.278	186.529	43.602	156.309	153.439	3.674
14729070	Brandis, Stadt	9.638	4.861	215.145	44.259	181.058	178.137	4.168
14729080	Colditz, Stadt	8.374	4.011	138.238	34.465	113.967	112.710	3.326
14729100	Elstertrebnitz	1.306	642	26.094	40.645	21.826	21.438	563
14729140	Froburg, Stadt	12.420	6.156	225.567	36.642	185.399	183.289	5.253
14729150	Geithain, Stadt	6.818	3.231	113.622	35.166	93.496	92.573	2.734
14729160	Grimma, Stadt	28.149	14.059	488.646	34.757	404.172	399.655	11.778
14729170	Groitzsch, Stadt	7.579	3.645	131.056	35.955	108.232	106.895	3.063
14729190	Großpösna	5.460	2.796	137.973	49.346	116.256	113.674	2.446
14729220	Kitzscher, Stadt	5.074	2.574	83.188	32.319	68.289	67.769	2.184
14729245	Lossatal	6.035	2.902	104.266	35.929	86.274	85.391	2.436
14729250	Machern	6.784	3.415	170.970	50.064	144.524	141.802	2.984
14729260	Markkleeberg, Stadt	24.664	12.743	676.611	53.097	579.004	564.265	10.932
14729270	Markranstädt, Stadt	15.824	8.086	331.146	40.953	277.209	272.538	6.921
14729300	Naunhof, Stadt	8.721	4.455	203.537	45.687	172.107	169.010	3.834
14729320	Neukieritzsch	6.811	3.619	116.671	32.238	95.861	94.888	3.085
14729330	Otterwisch	1.373	709	26.454	37.312	22.007	21.718	606
14729340	Parthenstein	3.559	1.763	88.361	50.120	75.238	74.049	1.525
14729350	Pegau, Stadt	6.504	3.222	117.805	36.563	97.135	96.067	2.703
14729360	Regis-Breitingen, Stadt	3.821	1.893	60.216	31.810	49.155	48.670	1.595
14729370	Rötha, Stadt	6.200	3.150	121.831	38.676	101.600	100.158	2.727
14729380	Thallwitz	3.557	1.832	72.710	39.689	60.561	59.686	1.566
14729400	Trebsen/Mulde, Stadt	3.795	1.899	76.331	40.195	64.484	63.816	1.587
14729410	Wurzen, Stadt	16.211	8.155	254.439	31.200	209.599	207.971	6.751
14729430	Zwenkau, Stadt	9.273	4.655	195.558	42.010	164.208	161.476	3.996
14730	Nordsachsen	197.444	98.678	3.570.723	36.186	2.971.428	2.938.040	83.035
14730010	Arzberg	1.874	902	28.151	31.210	23.062	22.948	757
14730020	Bad Dübén, Stadt	7.833	3.817	138.037	36.164	114.494	113.339	3.231
14730030	Beilrode	4.122	1.981	67.815	34.233	56.087	55.687	1.671
14730045	Belgern-Schildau, Stadt	7.647	3.529	114.463	32.435	93.233	92.325	2.929
14730050	Cavertitz	2.207	1.081	37.329	34.532	30.584	30.305	900
14730060	Dahlen, Stadt	4.189	1.983	66.199	33.383	54.162	53.557	1.658
14730070	Delitzsch, Stadt	24.755	12.855	500.800	38.958	425.204	421.329	10.740
14730080	Doberschütz	4.082	2.102	81.035	38.551	67.394	66.635	1.796
14730090	Dommitzsch, Stadt	2.426	1.130	38.015	33.642	31.292	31.042	964
14730100	Dreiheide	2.118	1.013	49.724	49.086	42.978	42.565	881
14730110	Eilenburg, Stadt	15.662	7.942	249.256	31.384	205.714	203.745	6.520
14730120	Elsnig	1.385	674	24.800	36.796	20.601	20.348	591
14730140	Jesewitz	3.090	1.581	66.632	42.145	55.415	54.762	1.369
14730150	Krostitz	4.096	2.124	93.951	44.233	79.033	77.924	1.885
14730160	Laußig	3.620	1.822	62.426	34.262	51.416	50.971	1.542
14730170	Liebschützberg	2.958	1.440	49.079	34.083	40.106	39.676	1.219
14730180	Löbnitz	2.088	1.041	38.629	37.108	31.972	31.503	873
14730190	Mockrehna	4.976	2.482	86.483	34.844	71.401	70.615	2.111
14730200	Mügeln, Stadt	5.855	2.763	90.274	32.672	74.161	73.455	2.298
14730210	Naundorf	2.224	1.109	39.005	35.172	32.279	31.968	960
14730230	Oschatz, Stadt	13.917	6.889	223.208	32.401	183.959	182.114	5.645
14730250	Rackwitz	5.317	2.659	103.559	38.947	86.551	85.307	2.302
14730270	Schkeuditz, Stadt	18.287	9.399	349.694	37.205	290.534	287.198	8.038
14730280	Schönwölkau	2.597	1.348	53.317	39.552	44.242	43.632	1.159
14730300	Taucha, Stadt	15.709	8.155	356.108	43.667	300.264	294.733	7.037
14730310	Torgau, Stadt	19.768	9.535	294.038	30.838	243.173	241.064	7.769
14730320	Trossin	1.246	615	23.975	38.984	20.080	19.839	511
14730330	Wermsdorf	5.218	2.564	88.702	34.595	73.034	72.213	2.131
14730340	Wiedemar	5.306	2.759	102.026	36.979	84.336	83.258	2.373
14730360	Zschepplin	2.872	1.384	53.992	39.012	44.665	43.985	1.175

[Zeichenerklärung](#)

Festzusetzende Einkommensteuer 1.000 EUR	Festzusetzende Einkommensteuer je Steuerpflichtige EUR	Steuersatz %	Durchschnittliche Steuerbelastung %
10.803.917	6.351	18,1	14,8
4.312.241	7.095	19,7	16,1
6.491.675	5.937	17,2	14,0
3.270.170	5.665	16,8	13,7
614.606	6.058	17,8	14,6
693.080	5.202	15,8	12,9
9.858	6.670	17,5	14,2
37.608	4.878	15,8	12,8
37.644	4.693	15,2	12,3
4.073	4.315	14,3	11,4
3.677	4.231	13,7	11,1
5.066	6.052	16,9	13,8
2.095	5.616	16,0	13,0
10.963	5.387	16,4	13,2
14.577	5.723	16,4	13,3
7.379	4.673	14,8	11,9
1.627	4.730	14,2	11,4
10.296	5.017	15,4	12,4
8.388	4.699	14,8	12,0
12.156	4.596	14,5	11,7
5.836	5.093	15,4	12,5
9.688	5.922	16,8	13,8
6.404	4.754	14,9	12,1
12.146	8.382	19,5	16,1
4.229	5.127	15,8	12,8
5.746	4.966	15,0	12,2
6.332	4.747	15,0	12,2
12.890	5.331	15,9	13,0
7.251	5.489	16,2	13,1
1.884	5.868	16,2	13,3
8.309	5.843	16,8	13,6
15.981	7.065	18,2	14,9
6.869	4.774	15,3	12,5
4.198	4.115	13,6	11,0
3.954	4.845	14,7	11,8
20.324	5.789	16,5	13,4
16.030	4.791	15,1	12,2
17.370	5.428	16,2	13,3
32.361	4.905	15,4	12,5
6.263	4.763	14,6	11,8
19.024	6.373	17,4	14,2
3.586	6.629	18,8	15,5
6.180	5.644	16,8	13,7
4.479	5.244	16,0	13,1
25.286	5.429	16,5	13,4
19.157	4.501	14,7	12,0
13.667	4.736	14,8	11,9
9.253	4.695	14,9	12,0
4.120	4.964	15,4	12,5
5.484	6.073	17,6	14,4
26.676	4.784	15,2	12,3
7.770	4.850	15,0	12,1
30.659	4.652	15,2	12,3
11.465	4.744	14,8	11,9
2.859	3.685	12,3	9,9
29.161	6.251	17,3	14,2
7.650	6.096	16,5	13,5
2.273	5.682	15,9	12,8
11.727	4.777	15,3	12,4
5.978	4.613	14,6	11,8
11.109	5.478	16,2	13,1
7.444	4.706	14,8	12,0
16.655	4.584	15,0	12,2
13.037	6.598	17,6	14,3
28.909	5.912	16,8	13,7
690.434	5.592	16,6	13,5
5.557	7.115	18,1	14,9
13.843	7.352	18,9	15,5
15.354	6.132	17,0	13,9
19.596	5.034	15,6	12,7
23.273	5.532	16,5	13,4
6.737	5.549	16,0	12,9
52.360	5.296	16,6	13,6
3.139	5.258	15,2	12,3
6.823	4.343	14,0	11,3
8.181	6.313	16,7	13,8
22.351	5.325	15,8	12,9
30.708	5.152	16,1	13,1
5.623	4.994	15,1	12,3
94.452	5.776	17,4	14,2
7.104	4.410	14,4	11,7
5.029	5.344	15,4	12,5
14.908	6.456	17,7	14,5
6.186	5.754	16,4	13,4
18.526	5.184	16,1	13,1
12.740	5.903	16,7	13,6
13.793	5.199	15,8	12,9
11.042	5.972	17,2	14,0
9.850	4.990	15,2	12,4

Festzusetzende Einkommensteuer 1.000 EUR	Festzusetzende Einkommensteuer je Steuerpflichtige EUR	Steuersatz %	Durchschnittliche Steuerbelastung %
3.172	5.478	15,9	13,0
5.519	5.226	15,7	12,6
4.851	5.463	16,2	13,4
16.352	4.870	15,5	12,5
7.230	5.412	16,0	13,0
25.180	8.240	19,7	16,3
6.049	5.734	16,9	13,7
8.035	4.997	15,4	12,4
28.909	5.164	16,5	13,4
6.441	7.336	17,9	14,8
4.520	4.699	14,8	12,0
4.956	5.206	15,3	12,5
16.630	7.923	19,4	16,0
9.200	6.474	17,4	14,2
19.437	5.937	16,9	13,9
19.683	5.671	16,5	13,5
3.727	5.022	15,1	12,4
6.475	5.635	16,1	13,2
12.424	5.430	16,5	13,5
8.624	5.973	16,5	13,6
13.666	4.644	15,5	12,6
3.122	4.825	14,5	11,8
3.757	5.446	16,2	13,2
9.481	4.902	15,4	12,4
5.435	5.644	16,2	13,2
18.354	5.395	16,4	13,5
3.975	5.416	15,9	12,8
6.606	6.340	17,3	14,2
1.449	4.963	15,2	12,5
485.067	5.358	16,3	13,3
8.287	4.355	14,3	11,6
39.353	5.506	16,5	13,4
2.801	4.200	13,9	11,2
9.207	6.319	17,5	14,4
2.383	6.441	17,4	14,2
2.033	4.922	15,1	12,3
2.480	4.843	15,5	12,6
5.789	5.692	16,6	13,5
7.363	4.778	15,2	12,3
16.448	5.153	16,2	13,2
3.885	6.338	17,1	13,9
8.396	10.627	21,3	18,2
14.468	4.616	14,6	11,9
15.478	5.469	16,1	13,1
3.416	6.112	16,7	13,5
14.352	4.794	15,0	12,2
2.477	4.924	15,1	12,2
6.487	5.516	16,0	13,1
7.926	5.049	15,6	12,7
5.039	5.759	16,1	13,2
10.049	8.271	19,7	16,4
2.395	6.079	17,4	14,2
19.736	4.766	15,2	12,4
9.403	4.815	15,1	12,2
138.959	5.341	16,7	13,6
7.129	6.921	18,1	14,8
38.473	4.663	15,4	12,5
14.814	5.582	16,7	13,7
9.462	5.646	16,3	13,3
6.503	5.104	15,8	12,8
6.138	5.626	16,2	13,1
3.145	7.280	18,4	15,2
3.230	5.559	15,9	12,9
17.148	5.584	16,2	13,2
2.360	4.618	14,8	12,0
13.646	5.792	16,6	13,5
4.408	7.053	17,8	14,6
786.982	6.118	17,5	14,3
5.325	6.093	16,5	13,4
11.383	5.763	16,5	13,4
39.815	5.465	16,6	13,5
4.089	5.602	16,1	13,0
4.580	7.724	19,4	15,9
11.708	5.656	16,4	13,4
10.047	6.194	17,4	14,3
50.180	5.593	16,8	13,7
11.992	6.677	17,8	14,4
3.018	5.600	15,9	12,8
3.257	6.814	17,7	14,5
35.266	6.051	17,5	14,3
18.904	5.763	16,7	13,6
8.692	5.885	16,3	13,3
6.145	6.096	16,8	13,7
24.931	5.442	16,5	13,4
18.858	7.055	18,0	14,8
81.220	8.340	20,9	17,5
29.395	5.076	16,0	13,0
30.543	6.827	17,8	14,5
8.319	5.148	15,9	12,9
6.670	7.461	18,2	15,0
14.993	6.237	17,3	14,1
2.672	6.228	16,7	13,6
21.940	7.154	18,1	14,8
4.483	6.314	17,8	14,5
2.547	6.920	17,4	14,2

Festzusetzende Einkommensteuer 1.000 EUR	Festzusetzende Einkommensteuer je Steuerpflichtige EUR	Steuersatz %	Durchschnittliche Steuerbelastung %
8.134	6.043	17,4	14,2
10.137	6.041	17,1	13,9
50.044	6.101	17,5	14,3
8.418	5.850	16,7	13,5
22.390	5.528	16,5	13,4
216.886	5.919	17,5	14,3
4.357.637	6.505	18,3	14,9
1.843.379	7.509	20,1	16,4
733.673	5.903	17,0	13,9
13.247	6.308	17,6	14,3
88.769	5.684	17,2	14,1
14.864	5.607	16,6	13,5
22.780	5.254	16,6	13,6
6.952	6.257	16,9	13,8
2.493	6.185	16,3	13,1
10.113	5.723	16,4	13,4
5.402	5.120	15,6	12,8
11.515	6.588	17,8	14,5
11.704	7.746	18,8	15,4
6.540	5.667	16,3	13,3
2.172	5.541	16,5	13,4
7.869	6.119	17,0	13,8
9.046	5.208	15,7	12,8
7.040	5.601	16,5	13,3
2.380	5.820	16,7	13,6
8.817	7.734	19,3	16,1
23.620	5.786	16,8	13,6
9.979	5.969	16,7	13,6
5.452	5.998	16,7	13,6
67.867	4.989	15,8	12,9
36.826	5.156	16,0	13,0
11.629	5.897	17,2	14,1
6.907	4.860	15,0	12,2
6.378	6.174	16,8	13,8
5.329	6.912	18,1	14,9
15.931	4.653	15,1	12,3
4.185	5.970	16,8	13,7
13.249	5.912	16,6	13,5
10.260	5.455	15,7	12,8
2.944	6.120	16,7	13,5
5.959	6.032	16,7	13,6
4.152	6.080	17,6	14,3
10.880	5.784	16,8	13,8
7.077	7.925	19,3	15,9
6.369	6.172	17,0	13,8
5.151	5.941	16,2	13,1
34.821	8.145	19,5	16,0
4.560	5.906	16,3	13,1
18.883	5.879	17,1	14,0
1.288	4.088	13,9	11,0
2.423	6.088	16,3	13,1
59.953	7.319	19,3	15,9
7.536	6.014	16,5	13,4
4.153	6.254	16,8	13,5
3.402	6.075	16,7	13,6
14.904	6.071	17,3	14,0
7.401	6.194	17,1	14,1
5.386	5.224	15,9	12,8
13.948	5.268	15,8	12,9
4.825	5.663	16,2	13,2
4.804	6.912	17,8	14,5
5.508	5.124	15,6	12,7
14.185	7.338	18,9	15,6
8.469	6.885	18,0	14,8
9.707	5.122	16,2	13,2
15.668	6.827	18,0	14,5
487.771	5.042	15,8	12,8
6.461	4.876	15,2	12,3
3.268	7.496	19,0	16,0
5.984	4.423	14,5	11,7
4.043	4.967	15,1	12,3
8.714	4.849	15,2	12,3
2.021	5.402	15,9	12,9
21.741	4.936	15,7	12,8
4.556	6.661	17,6	14,5
110.384	5.284	16,7	13,6
2.977	6.240	17,4	14,1
8.173	4.357	14,1	11,4
2.639	5.579	16,4	13,2
2.199	4.478	14,2	11,4
2.950	5.249	15,7	12,8
10.124	4.941	15,1	12,2
3.571	4.813	15,1	12,2
3.366	4.921	15,2	12,4
3.240	5.827	16,0	13,0
6.316	6.068	16,9	13,9
2.876	6.054	16,9	13,6
15.746	5.584	16,4	13,4
7.675	5.652	16,2	13,1
1.560	4.021	13,3	10,7
4.876	6.725	17,7	14,5
7.456	5.564	16,4	13,4
24.923	4.413	14,7	12,0
11.982	7.373	18,6	15,3

Festzusetzende Einkommensteuer 1.000 EUR	Festzusetzende Einkommensteuer je Steuerpflichtige EUR	Steuersatz %	Durchschnittliche Steuerbelastung %
8.033	5.829	16,2	13,3
1.851	4.687	14,9	12,0
3.225	4.687	14,8	12,0
7.409	5.999	17,1	14,2
19.631	5.221	15,9	13,0
9.046	4.594	15,3	12,3
8.713	5.300	16,3	13,3
3.861	4.433	14,3	11,6
3.545	4.442	14,4	11,6
4.311	8.745	18,7	15,7
2.812	5.907	16,5	13,6
8.960	4.662	15,2	12,3
4.553	4.618	14,7	11,9
3.201	4.948	15,4	12,5
7.992	4.647	14,7	12,0
5.814	5.100	15,4	12,5
3.037	4.651	15,7	12,7
2.484	5.845	16,1	13,2
7.466	7.228	18,5	15,1
4.833	3.656	13,0	10,5
1.909	5.363	15,4	12,6
3.707	5.721	16,5	13,4
5.486	5.525	16,0	13,1
2.742	5.677	15,4	12,6
25.981	4.271	14,6	11,8
37.348	4.051	14,4	11,7
666.193	6.624	18,2	14,9
48.318	5.489	16,6	13,5
9.133	6.735	17,6	14,4
10.530	5.634	16,3	13,2
4.841	6.542	17,2	14,1
13.276	5.083	15,9	13,0
39.877	5.335	16,2	13,2
5.710	6.913	19,0	15,6
5.971	5.279	15,9	12,8
31.753	7.123	18,6	15,1
6.652	6.240	18,1	14,7
10.239	5.187	16,0	13,1
58.958	5.217	16,5	13,4
41.423	11.455	22,2	18,5
9.780	5.679	16,3	13,2
25.359	5.866	17,2	14,0
14.863	6.237	17,5	14,3
7.980	6.096	16,9	13,7
154.882	10.251	22,3	18,3
20.025	6.258	17,5	14,1
56.822	4.808	15,8	12,9
4.985	4.980	14,8	12,1
5.477	7.245	18,7	15,5
7.286	5.764	16,6	13,5
8.859	5.930	17,2	14,1
11.191	6.994	18,5	15,2
36.119	8.137	19,8	16,2
3.780	5.478	16,1	13,3
12.106	5.397	15,8	13,0
626.621	6.098	17,4	14,2
15.485	4.949	15,2	12,3
11.934	5.166	15,7	12,7
6.363	4.388	14,4	11,8
5.661	6.133	16,9	13,9
44.811	9.108	20,9	17,2
35.398	5.991	17,0	13,8
5.326	6.311	17,3	14,2
19.542	7.604	19,1	15,7
2.695	6.083	16,9	13,8
11.932	6.772	18,1	14,8
104.808	6.315	17,8	14,6
14.837	5.291	15,9	12,9
4.473	5.909	16,7	13,7
2.002	4.859	14,5	11,7
34.344	4.761	15,7	12,8
1.273	4.286	13,2	10,7
6.057	4.649	14,9	12,0
14.418	5.113	15,3	12,3
4.682	5.560	16,4	13,5
15.284	7.874	19,5	15,9
2.562	5.064	15,4	12,3
7.604	6.049	17,0	13,8
6.501	8.026	19,8	16,5
23.629	4.854	15,4	12,6
90.779	5.562	17,0	13,8
12.985	7.073	18,2	14,9
978	6.650	17,3	14,1
1.694	4.813	15,1	12,2
2.679	5.391	15,6	12,7
3.298	5.381	15,9	12,7
17.015	4.654	15,1	12,3
4.503	6.583	18,0	14,7
15.021	6.577	17,4	14,3
8.695	8.467	21,4	17,6
17.101	7.587	19,0	15,5
50.252	7.858	19,3	15,7
3.176.110	6.996	19,3	15,9
1.854.257	7.108	19,9	16,4

Festzusetzende Einkommensteuer 1.000 EUR	Festzusetzende Einkommensteuer je Steuerpflichtige EUR	Steuersatz %	Durchschnittliche Steuerbelastung %
799.562	7.262	19,0	15,6
21.838	6.395	17,5	14,2
12.536	8.505	20,2	16,7
15.490	7.567	18,9	15,6
17.753	6.205	17,8	14,5
39.695	5.049	15,8	12,9
30.498	8.301	19,9	16,4
35.821	8.594	20,1	16,6
18.671	5.614	16,6	13,5
3.951	7.018	18,4	15,1
30.180	5.745	16,5	13,4
14.740	5.391	15,9	13,0
67.800	5.756	17,0	13,9
18.089	5.905	16,9	13,8
24.017	9.819	21,1	17,4
10.498	4.807	15,5	12,6
14.319	5.878	16,8	13,7
31.919	10.697	22,5	18,7
139.677	12.777	24,8	20,6
53.036	7.663	19,5	16,0
35.631	9.293	21,1	17,5
14.442	4.681	15,2	12,4
3.740	6.172	17,2	14,1
15.742	10.322	21,3	17,8
16.178	5.985	16,8	13,7
7.145	4.480	14,7	11,9
18.093	6.635	18,1	14,9
10.444	6.669	17,5	14,4
12.588	7.932	19,7	16,5
32.773	4.855	15,8	12,9
32.257	8.072	20,0	16,5
522.291	6.290	17,8	14,6
3.216	4.248	14,0	11,4
19.656	6.083	17,3	14,2
8.993	5.382	16,2	13,3
13.774	4.703	14,9	12,0
4.737	5.264	15,6	12,7
8.256	4.980	15,4	12,5
88.395	8.230	21,0	17,7
11.628	6.475	17,5	14,3
4.846	5.027	15,6	12,7
8.284	9.403	19,5	16,7
32.827	5.035	16,1	13,2
3.319	5.616	16,3	13,4
9.962	7.277	18,2	15,0
15.258	8.095	19,6	16,2
7.997	5.186	15,7	12,8
5.985	4.909	15,1	12,2
5.500	6.300	17,5	14,2
11.210	5.310	15,9	13,0
11.123	4.840	15,1	12,3
5.169	5.384	16,2	13,3
29.836	5.285	16,4	13,4
15.588	6.772	18,3	15,1
51.459	6.402	17,9	14,7
7.867	6.787	18,0	14,8
61.167	8.692	20,8	17,2
38.846	5.000	16,1	13,2
3.550	6.946	17,9	14,8
12.039	5.649	16,7	13,6
14.039	5.916	16,9	13,8
7.764	6.607	17,7	14,4

**11. Ausgewählte Merkmale der unbeschränkt steuerpflichtigen Bruttolohnfälle 2020 nach Größenklassen des Bruttolohns**

Bruttolohn von ...	Bruttolohn Fälle	Bruttolohn 1.000 EUR	Bruttolohn je Fall EUR	Anzurechnende Lohnsteuer Fälle	Anzurechnende Lohnsteuer 1.000 EUR
Insgesamt	1.936.216	57.560.642	29.728	1.682.405	8.763.667
1 bis unter 2.500 EUR	145.481	164.487	1.131	35.120	2.959
2.500 bis unter 5.000 EUR	80.206	296.766	3.700	37.377	8.338
5.000 bis unter 7.500 EUR	68.976	426.580	6.184	39.514	15.506
7.500 bis unter 10.000 EUR	66.229	580.812	8.770	39.909	21.798
10.000 bis unter 12.500 EUR	69.784	785.395	11.255	48.047	31.745
12.500 bis unter 15.000 EUR	78.889	1.087.724	13.788	71.967	48.633
15.000 bis unter 17.500 EUR	89.011	1.448.746	16.276	85.248	80.416
17.500 bis unter 20.000 EUR	103.176	1.939.768	18.801	99.147	129.867
20.000 bis unter 22.500 EUR	115.644	2.458.650	21.261	111.406	191.176
22.500 bis unter 25.000 EUR	118.856	2.821.787	23.741	115.640	248.907
25.000 bis unter 27.500 EUR	114.574	3.006.045	26.237	114.386	295.773
27.500 bis unter 30.000 EUR	106.110	3.047.244	28.718	106.028	329.513
30.000 bis unter 32.500 EUR	96.140	3.001.256	31.218	96.074	353.456
32.500 bis unter 35.000 EUR	85.336	2.877.891	33.724	85.282	364.103
35.000 bis unter 37.500 EUR	74.662	2.704.392	36.222	74.607	363.754
37.500 bis unter 40.000 EUR	66.180	2.562.831	38.725	66.142	363.885
40.000 bis unter 42.500 EUR	58.051	2.393.340	41.228	58.015	357.383
42.500 bis unter 45.000 EUR	48.626	2.125.358	43.708	48.594	331.774
45.000 bis unter 47.500 EUR	42.802	1.978.706	46.229	42.774	322.921
47.500 bis unter 50.000 EUR	38.202	1.860.744	48.708	38.172	314.808
50.000 bis unter 75.000 EUR	195.128	11.687.080	59.894	194.942	2.280.623
75.000 bis unter 100.000 EUR	44.918	3.814.329	84.918	44.849	915.435
100.000 bis unter 125.000 EUR	14.520	1.606.743	110.657	14.484	435.373
125.000 bis unter 150.000 EUR	6.253	850.070	135.946	6.234	250.189
150.000 bis unter 175.000 EUR	3.016	485.696	161.040	3.009	151.044
175.000 bis unter 200.000 EUR	1.692	314.939	186.134	1.689	102.041
200.000 bis unter 225.000 EUR	1.115	235.974	211.636	1.113	78.820
225.000 bis unter 250.000 EUR	699	165.343	236.542	699	56.424
250.000 EUR und mehr	1.940	831.945	428.838	1.937	317.003

Anzurechnende Lohnsteuer je Fall EUR	Anzurechnende Kirchensteuer 1.000 EUR	Bruttobetrag Kurzarbeitergeld/Zuschuss zum Mutterschaftsgeld, Aufstockungsbeträge nach dem Altersteilzeitgesetz u.ä. 1.000 EUR	Tatsächliche Werbungskosten/ Arbeitnehmer-Pauschbetrag 1.000 EUR	Erhöhte Werbungskosten zusammen 1.000 EUR	Erhöhte Werbungskosten darunter Wege zwischen Wohnung und Arbeitsstätte 1.000 EUR
5.209	126.687	879.976	1.195.764	1.644.162	753.441
84	362	18.171	81.228	2.325	333
223	326	26.601	72.200	3.963	903
392	380	38.895	63.018	6.621	2.306
546	438	47.794	59.478	9.602	3.904
661	527	59.061	59.952	15.334	7.076
676	715	65.534	64.038	26.315	13.277
943	1.107	67.253	67.425	41.161	21.088
1.310	1.654	65.846	74.501	56.443	29.544
1.716	2.470	63.480	79.065	76.123	39.457
2.152	3.297	61.833	75.738	94.913	47.295
2.586	4.184	56.407	67.672	112.718	51.406
3.108	4.579	47.239	58.892	119.991	52.046
3.679	4.887	38.907	52.014	111.657	50.100
4.269	5.045	31.934	45.039	102.266	48.411
4.876	4.887	26.725	39.459	87.028	43.019
5.502	4.719	21.740	34.408	78.641	39.594
6.160	4.469	18.236	29.407	71.179	36.021
6.827	4.129	15.326	23.897	62.366	31.112
7.549	4.131	14.836	20.086	58.055	28.792
8.247	3.899	13.263	17.381	52.999	26.400
11.699	30.513	62.140	80.823	302.402	134.889
20.411	15.763	11.375	17.724	83.606	29.394
30.059	7.873	3.302	6.013	30.804	8.579
40.133	4.462	1.609	2.609	14.501	3.592
50.197	2.638	915	1.297	7.116	1.778
60.415	1.847	328	724	4.330	991
70.818	1.382	336	491	3.034	691
80.722	1.028	237	305	2.021	444
163.656	4.976	654	880	6.651	998



Erhöhte Werbungskosten darunter Aufwendungen für Arbeitsmittel 1.000 EUR	Erhöhte Werbungskosten darunter Fortbildungskosten 1.000 EUR	Erhöhte Werbungskosten darunter Summe Reisekosten und Verpflegungsmehraufwendungen bei Auswärtstätigkeiten 1.000 EUR	Erhöhte Werbungskosten darunter übrige Werbungskosten 1.000 EUR
128.363	61.374	321.619	198.265
201	959	160	454
359	1.158	377	760
617	1.176	853	1.079
812	1.302	1.349	1.467
1.255	1.506	2.387	2.117
2.067	2.107	4.438	3.203
3.345	2.475	7.438	4.701
4.473	2.527	11.313	5.954
5.685	2.902	17.341	7.635
6.869	3.057	24.943	9.160
7.848	2.944	35.652	10.712
8.076	3.251	40.381	11.377
7.730	3.603	33.850	10.996
6.963	3.324	27.212	10.318
6.128	3.206	19.103	9.304
5.590	3.111	15.188	8.662
5.155	2.858	12.353	8.140
4.630	2.216	9.809	7.499
4.411	2.065	8.481	7.017
4.122	1.856	7.019	6.671
28.617	8.901	28.747	42.633
7.834	2.534	7.653	13.343
2.708	1.088	2.713	5.701
1.152	530	1.138	3.079
589	194	634	1.631
256	124	317	1.110
197	124	225	753
147	53	168	413
525	224	375	2.380

**12. Unbeschränkt steuerpflichtige Lohn- und Einkommensteuerfälle 2020 nach Alter und Geschlecht**

Geschlecht	Alter von ...	Bruttolohn Fälle	Bruttolohn 1.000 EUR	Summe der Einkünfte Fälle	Summe der Einkünfte 1.000 EUR	Summe der Einkünfte je Steuerfall EUR	Summe der positiven Einkünfte 1.000 EUR
Insgesamt	Insgesamt	1.936.601	57.560.277	2.560.354	73.385.634	28.662	73.839.765
Insgesamt	unter 20 Jahren	60.565	342.577	47.613	294.702	6.190	295.432
Insgesamt	20 bis unter 30 Jahren	257.901	5.071.405	255.031	4.882.853	19.146	4.897.350
Insgesamt	30 bis unter 40 Jahren	456.349	13.873.460	478.717	14.266.089	29.801	14.329.128
Insgesamt	40 bis unter 50 Jahren	393.755	13.978.947	436.998	16.173.118	37.010	16.283.347
Insgesamt	50 bis unter 60 Jahren	474.104	17.078.154	538.721	20.337.041	37.751	20.482.092
Insgesamt	60 bis unter 65 Jahren	189.539	5.817.517	240.148	7.522.870	31.326	7.575.378
Insgesamt	65 Jahren und älter	104.388	1.398.215	563.126	9.908.961	17.596	9.977.038
Männliche Fälle	Zusammen	1.021.355	33.853.896	1.305.930	42.940.706	32.881	43.246.539
Männliche Fälle	unter 20 Jahren	35.697	212.733	28.938	183.419	6.338	183.968
Männliche Fälle	20 bis unter 30 Jahren	140.797	2.962.317	140.438	2.875.866	20.478	2.885.013
Männliche Fälle	30 bis unter 40 Jahren	244.655	8.412.037	258.225	8.768.625	33.957	8.809.223
Männliche Fälle	40 bis unter 50 Jahren	207.173	8.345.141	234.443	9.956.211	42.468	10.032.148
Männliche Fälle	50 bis unter 60 Jahren	238.983	9.719.649	277.139	12.031.148	43.412	12.128.603
Männliche Fälle	60 bis unter 65 Jahren	93.998	3.241.899	119.859	4.267.247	35.602	4.303.260
Männliche Fälle	65 Jahren und älter	60.052	960.119	246.888	4.858.190	19.678	4.904.324
Weibliche Fälle	Zusammen	915.246	23.706.381	1.254.424	30.444.928	24.270	30.593.226
Weibliche Fälle	unter 20 Jahren	24.868	129.844	18.675	111.283	5.959	111.464
Weibliche Fälle	20 bis unter 30 Jahren	117.104	2.109.088	114.593	2.006.987	17.514	2.012.338
Weibliche Fälle	30 bis unter 40 Jahren	211.694	5.461.423	220.492	5.497.464	24.933	5.519.905
Weibliche Fälle	40 bis unter 50 Jahren	186.582	5.633.806	202.555	6.216.907	30.692	6.251.199
Weibliche Fälle	50 bis unter 60 Jahren	235.121	7.358.505	261.582	8.305.893	31.753	8.353.488
Weibliche Fälle	60 bis unter 65 Jahren	95.541	2.575.618	120.289	3.255.623	27.065	3.272.119
Weibliche Fälle	65 Jahren und älter	44.336	438.097	316.238	5.050.771	15.971	5.072.714

Summe der positiven Einkünfte aus Gewerbebetrieb 1.000 EUR	Summe der positiven Einkünfte aus selbständiger Arbeit 1.000 EUR	Summe der positiven Einkünfte aus nichtselbständiger Arbeit 1.000 EUR	Summe der negativen Einkünfte 1.000 EUR	Anzurechnende Lohnsteuer 1.000 EUR
5.832.429	3.623.180	54.603.161	-454.131	8.766.676
2.787	276	287.424	-730	6.765
113.794	30.569	4.731.089	-14.497	594.096
714.014	330.387	13.180.328	-63.038	2.020.220
1.727.348	935.670	13.339.248	-110.229	2.267.828
2.148.491	1.400.257	16.295.162	-145.050	2.795.714
650.542	596.411	5.523.398	-52.509	881.647
475.454	329.610	1.246.513	-68.077	200.407
4.638.018	2.076.437	32.114.642	-305.833	5.467.041
1.602	199	179.591	-549	4.473
87.746	15.071	2.768.892	-9.147	370.508
565.385	176.524	8.003.795	-40.597	1.292.326
1.378.396	519.585	7.963.855	-75.938	1.439.656
1.716.427	799.832	9.260.037	-97.455	1.686.894
507.385	339.682	3.072.241	-36.013	523.050
381.077	225.545	866.231	-46.134	150.134
1.194.411	1.546.742	22.488.520	-148.298	3.299.635
1.184	77	107.833	-181	2.292
26.048	15.498	1.962.197	-5.350	223.587
148.630	153.863	5.176.533	-22.441	727.894
348.952	416.085	5.375.394	-34.291	828.172
432.063	600.425	7.035.125	-47.595	1.108.820
143.156	256.730	2.451.157	-16.496	358.597
94.377	104.065	380.281	-21.943	50.273

13. Unbeschränkt steuerpflichtige Lohn- und Einkommensteuerfälle mit überwiegenden Einkünften aus freiberuflicher Tätigkeit 2020 nach Größenklassen der Einkünfte aus freiberuflicher Tätigkeit

Geschlecht	Einkünfte aus freiberuflicher Tätigkeit von ...	Einkünfte aus freiberuflicher Tätigkeit <sup>1)</sup> Fälle	Einkünfte aus freiberuflicher Tätigkeit <sup>1)</sup> 1.000 EUR	Positive Einkunftsarten insgesamt 1.000 EUR	Negative Einkunftsarten insgesamt 1.000 EUR	Summe der Einkünfte 1.000 EUR
Fälle insgesamt	Positive Einkünfte insgesamt	48.491	3.339.586	3.646.201	-37.079	3.609.122
Fälle insgesamt	1 bis unter 2.500 EUR	5.847	6.016	49.922	-463	49.458
Fälle insgesamt	2.500 bis unter 5.000	3.141	11.557	28.496	-310	28.186
Fälle insgesamt	5.000 bis unter 7.500 EUR	2.308	14.203	25.163	-245	24.918
Fälle insgesamt	7.500 bis unter 10.000 EUR	2.134	18.624	27.944	-326	27.618
Fälle insgesamt	10.000 bis unter 12.500 EUR	1.932	21.650	28.493	-300	28.193
Fälle insgesamt	12.500 bis unter 15.000 EUR	1.477	20.221	26.372	-277	26.096
Fälle insgesamt	15.000 bis unter 20.000 EUR	2.790	48.454	59.149	-546	58.604
Fälle insgesamt	20.000 bis unter 25.000 EUR	2.392	53.628	62.676	-701	61.975
Fälle insgesamt	25.000 bis unter 30.000 EUR	2.061	56.506	65.002	-570	64.432
Fälle insgesamt	30.000 bis unter 37.500 EUR	2.433	81.847	93.370	-935	92.435
Fälle insgesamt	37.500 bis unter 50.000 EUR	3.030	131.508	147.704	-1.625	146.079
Fälle insgesamt	50.000 bis unter 75.000 EUR	4.634	286.261	313.339	-2.801	310.539
Fälle insgesamt	75.000 bis unter 100.000 EUR	3.372	293.379	313.449	-2.733	310.716
Fälle insgesamt	100.000 bis unter 150.000 EUR	4.581	562.932	591.708	-6.213	585.495
Fälle insgesamt	150.000 bis unter 200.000 EUR	2.519	433.895	456.557	-3.877	452.680
Fälle insgesamt	200.000 bis unter 250.000 EUR	1.524	339.079	351.069	-3.017	348.052
Fälle insgesamt	250.000 bis unter 500.000 EUR	1.918	631.685	668.233	-7.313	660.920
Fälle insgesamt	500.000 bis unter 1 Mio. EUR	333	216.366	221.778	-3.471	218.306
Fälle insgesamt	1 Mio. EUR und mehr	65	111.775	115.777	-1.357	114.420
Fälle insgesamt	Negative Einkünfte insgesamt	3.378	-13.141	34.830	-13.580	21.250
Männliche Fälle	Positive Einkünfte insgesamt	24.056	1.886.606	2.094.296	-23.704	2.070.592
Männliche Fälle	Negative Einkünfte insgesamt	1.688	-7.278	22.924	-7.377	15.547
Weibliche Fälle	Positive Einkünfte insgesamt	24.435	1.452.979	1.551.906	-13.375	1.538.531
Weibliche Fälle	Negative Einkünfte insgesamt	1.690	-5.863	11.905	-6.203	5.702

1) Bei freiberuflich tätigen Personen sind in den Einkünften aus freiberuflicher Tätigkeit auch diejenigen laut gesonderter Feststellung und aus Beteiligung enthalten.

14. Unbeschränkt steuerpflichtige Lohn- und Einkommensteuerfälle mit überwiegenden Einkünften aus freiberuflicher Tätigkeit 2020 in ausgewählten Freien Berufen

Ausgewählte Freie Berufe	Einkünfte aus freiberuflicher Tätigkeit <sup>1)</sup> Fälle	Einkünfte aus freiberuflicher Tätigkeit <sup>1)</sup> 1.000 EUR	Einkünfte aus freiberuflicher Tätigkeit <sup>1)</sup> je Steuerfall EUR
Freie Berufe insgesamt	51.869	3.326.445	64.132
Rechtsanwaltskanzleien, Notariate (einschließlich Patentanwaltskanzleien)	2.507	258.675	103.181
Rechtsanwaltskanzleien ohne Notariat	2.325	181.157	77.917
Rechtsanwaltskanzleien mit Notariat	-	-	-
Notariat	129	72.859	564.795
Patentanwaltskanzleien	53	4.659	87.900
Freiberufliche Tätigkeit im Bereich sonstige Rechtsberatung	301	20.327	67.533
Wirtschafts- und vereidigte Buchprüferinnen und -prüfer	28	2.910	103.913
Wirtschaftsprüferinnen und -prüfer	.	.	103.507
Vereidigte Buchprüferinnen und -prüfer	.	.	109.186
Steuerberaterinnen und -berater und Steuerbevollmächtigte	910	115.867	127.326
Sonstige Wirtschaftsberatung (ohne Vermögensberatung und -verwaltung)	1.032	50.708	49.136
Markt- und Meinungsforschung	15	186	12.384
Unternehmens- und Publicrelations-Beratung	1.017	50.523	49.678
Tätigkeiten im Bereich Datenverarbeitung zusammen	1.027	60.297	58.711
Programmierungstätigkeiten	666	36.297	54.500
Beratungsleistungen auf dem Gebiet der Informationstechnologie	343	23.466	68.413
Sonstige Tätigkeiten im Bereich Datenverarbeitung	18	533	29.639
Forschungs- und Entwicklungstätigkeit	272	14.836	54.545
Werbung	36	811	22.535
Lehrtätigkeit	6.516	132.259	20.298
Erwachsenenbildung	975	23.451	24.053
Sport- und Freizeitunterricht, Kulturunterricht	1.561	20.911	13.396
Sonstige Lehrtätigkeit <sup>2)</sup>	3.507	64.565	18.410
Fahr- und Flugschulen	473	23.331	49.326
Ärztinnen und Ärzte (ohne Zahnärztinnen und -ärzte)	5.146	947.207	184.067
Zahnärztinnen und -ärzte	2.757	422.311	153.178
Tierärztinnen und -ärzte	447	38.008	85.028
Sonstiges Veterinärwesen	42	1.511	35.971
Sonstige Heilberufe	7.547	518.766	68.738
Heilpraktikerinnen und -praktiker	753	20.686	27.471
Psychologische Psychotherapeutinnen und -therapeuten	1.624	123.299	75.923
Massage, Krankengymnastik, medizinische Bademeisterinnen und Bademeister, Hebammen und Entbindungspfleger sowie verwandte Berufe	3.070	248.748	81.025
Sonstige selbständige Tätigkeiten im Gesundheitswesen	2.100	126.033	60.016
Soziale Dienste (mit Tagesbetreuung von Kindern)	2.352	84.632	35.983
Tagesbetreuung von Kindern	1.744	37.042	21.239
Sonstige soziale Dienste (ohne Tagesbetreuung von Kindern)	608	47.591	78.274
Architektur, Innenarchitektur, Vermessungs- und Bauingenieurbüros (ohne Film- und Bühnenarchitektur)	4.624	317.249	68.609
Architektur für Hochbau und Innenarchitektur	875	53.048	60.627
Architektur für Orts-, Regional- und Landesplanung	215	15.844	73.692
Architektur für Garten- und Landschaftsgestaltung	195	12.640	64.822
Bautechnische Gesamtplanung	2.061	156.382	75.877
Sonstige Ingenieurbüros	1.119	61.312	54.792
Vermessungsbüros	159	18.023	113.350
Ingenieurbüros für technische Fachplanung und Ingenieurdesign	1.025	73.272	71.485
Technische, physikalische und chemische Untersuchung	43	4.675	108.710
Künstlerische Berufe	6.539	93.350	14.276
Bildende Künstlerinnen und Künstler	2.072	28.965	13.979
Restauratorinnen und Restauratoren	235	5.613	23.887
Komponistinnen, Komponisten, Musikbearbeiterinnen und Musikbearbeiter	550	6.692	12.167
Schriftstellerinnen und Schriftsteller	943	14.502	15.379
Bühnen-, Film, Hörfunk- und Fernsehkünstlerinnen und -künstler	2.520	34.520	13.699
Artistinnen und Artisten, Zirkusgruppen	96	871	9.077
Filmherstellung (einschließlich Tonstudios)	29	783	27.013
Sonstige Künstlerische Berufe	94	1.402	14.920
Freiberufliche Tätigkeit im Bereich Journalismus	1.249	26.688	21.368
Korrespondenz- und Nachrichtenbüros	7	156	22.316
Journalistinnen, Journalisten, Pressefotografinnen und Pressefotografen	1.242	26.532	21.362
Fotografie	503	8.994	17.881
Übersetzen und Dolmetschen	1.272	26.753	21.032
Textil-, Schmuck- und Möbeldesign	1.129	21.841	19.345
Freiberuflich tätige Sachverständige	1.997	52.508	26.293
Lotsinnen und Lotsen	3	399	132.881
Sonstige (hier nicht aufgeführt, aber mit freiberuflichen Einkünften) <sup>2)</sup>	2.565	31.592	12.316

1) Bei freiberuflich tätigen Personen sind in den Einkünften aus freiberuflicher Tätigkeit auch diejenigen laut gesonderter Feststellung und aus Beteiligung enthalten.

2) Durch die Neuaufnahme von Wirtschaftszweigen zu den Freien Berufen sind die Daten mit vorherigen Erhebungen nicht vergleichbar.

15. Unbeschränkt steuerpflichtige Lohn- und Einkommensteuerfälle mit einzelunternehmerischen Einkünften aus Gewerbebetrieb 2020 nach Größenklassen der einzelunternehmerischen Einkünfte aus Gewerbebetrieb

Geschlecht	Einzelunternehmerische Einkünfte aus Gewerbebetrieb von ...	Einzelunternehmerische Einkünfte aus Gewerbebetrieb <sup>1)</sup> Fälle	Einzelunternehmerische Einkünfte aus Gewerbebetrieb <sup>1)</sup> 1.000 EUR	Einkünfte aus Gewerbebetrieb insgesamt 1.000 EUR	Positive Einkunftsarten insgesamt 1.000 EUR	Negative Einkunftsarten insgesamt 1.000 EUR	Summe der Einkünfte 1.000 EUR
Fälle insgesamt	Positive Einkünfte	150.928	4.400.702	4.625.179	6.771.385	-44.269	6.727.116
Fälle insgesamt	1 bis unter 5.000 EUR	49.455	83.733	136.618	1.351.576	-10.447	1.341.129
Fälle insgesamt	5.000 bis unter 10.000 EUR	17.902	130.468	147.701	384.719	-3.114	381.605
Fälle insgesamt	10.000 bis unter 15.000 EUR	14.138	174.341	187.026	308.131	-2.467	305.663
Fälle insgesamt	15.000 bis unter 20.000 EUR	11.643	201.998	208.112	297.081	-2.185	294.896
Fälle insgesamt	20.000 bis unter 25.000 EUR	10.596	237.821	244.389	315.429	-1.792	313.637
Fälle insgesamt	25.000 bis unter 30.000 EUR	7.350	201.331	208.911	250.853	-1.584	249.269
Fälle insgesamt	30.000 bis unter 35.000 EUR	6.087	196.889	199.768	229.925	-1.378	228.546
Fälle insgesamt	35.000 bis unter 40.000 EUR	4.867	182.006	185.848	212.568	-1.217	211.352
Fälle insgesamt	40.000 bis unter 45.000 EUR	3.995	169.267	170.899	196.018	-996	195.021
Fälle insgesamt	45.000 bis unter 50.000 EUR	3.135	148.486	155.611	175.320	-921	174.400
Fälle insgesamt	50.000 bis unter 60.000 EUR	5.120	280.586	284.755	318.225	-1.662	316.563
Fälle insgesamt	60.000 bis unter 70.000 EUR	3.170	204.715	207.164	227.541	-1.612	225.928
Fälle insgesamt	70.000 bis unter 80.000 EUR	2.266	169.556	173.491	191.295	-1.206	190.089
Fälle insgesamt	80.000 bis unter 90.000 EUR	1.797	152.122	155.584	183.724	-1.190	182.534
Fälle insgesamt	90.000 bis unter 100.000 EUR	1.379	130.780	135.292	146.559	-863	145.695
Fälle insgesamt	100.000 bis unter 125.000 EUR	2.447	272.135	332.290	352.582	-2.521	350.061
Fälle insgesamt	125.000 bis unter 250.000 EUR	3.867	654.243	667.970	714.726	-4.569	710.157
Fälle insgesamt	250.000 bis unter 500.000 EUR	1.304	435.259	444.701	485.845	-2.743	483.102
Fälle insgesamt	500.000 bis unter 1 Mio. EUR	313	207.281	210.723	244.223	-1.280	242.943
Fälle insgesamt	1 Mio. EUR und mehr	97	167.684	168.324	185.046	-523	184.523
Fälle insgesamt	Negative Einkünfte	25.411	-116.737	-31.755	824.834	-123.041	701.793
Männliche Fälle	Positive Einkünfte	105.781	3.462.906	3.661.620	5.295.388	-35.316	5.260.072
Männliche Fälle	Negative Einkünfte	16.524	-86.091	-16.162	616.281	-90.070	526.211
Weibliche Fälle	Positive Einkünfte	45.147	937.796	963.559	1.475.997	-8.953	1.467.044
Weibliche Fälle	Negative Einkünfte	8.887	-30.646	-15.594	208.554	-32.971	175.583

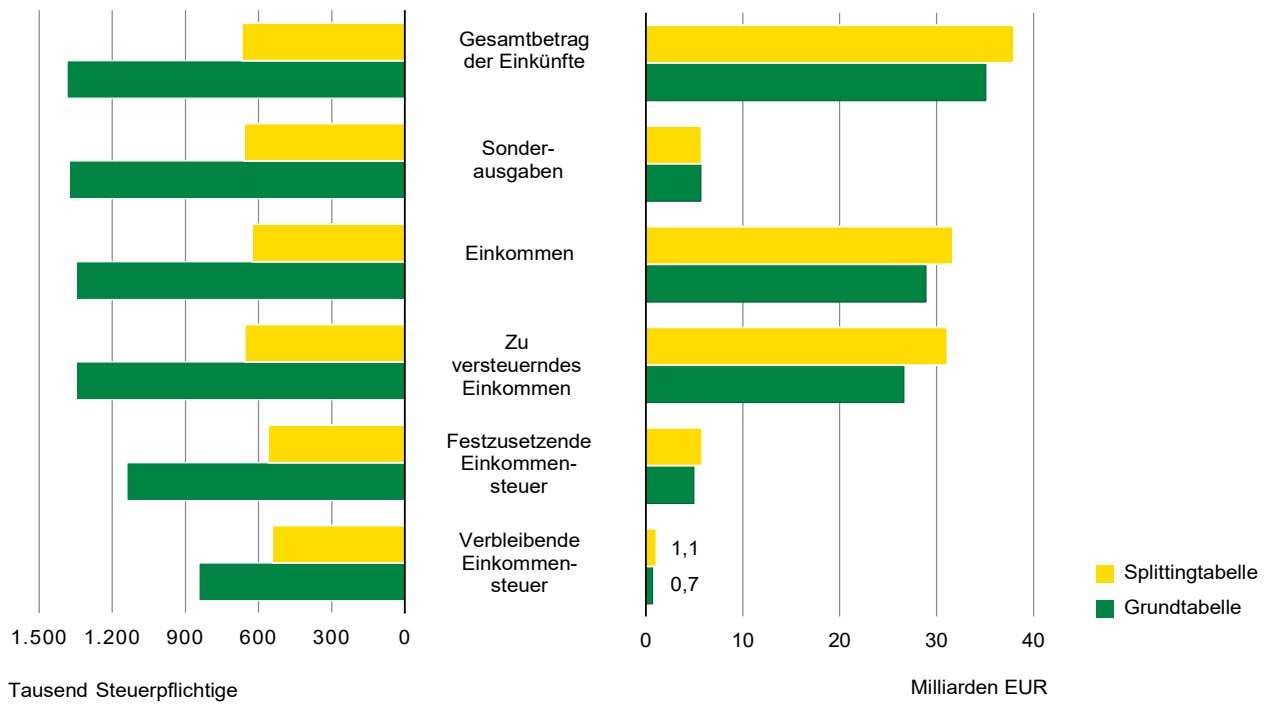
1) Bei gewerblich tätigen Personen sind in den einzelunternehmerischen Einkünften aus Gewerbebetrieb auch diejenigen laut gesonderter Feststellung enthalten.

16. Unbeschränkt steuerpflichtige Lohn- und Einkommensteuerfälle mit einzelunternehmerischen Einkünften aus Gewerbebetrieb 2020 nach Wirtschaftsabschnitten

Wirtschaftszweig- klassifikation	Wirtschaftsabschnitt	Merkmal	Einzelunternehmerische Einkünfte aus Gewerbebetrieb <sup>1)</sup> Fälle	Einzelunternehmerische Einkünfte aus Gewerbebetrieb <sup>1)</sup> 1.000 EUR	Einzelunternehmerische Einkünfte aus Gewerbebetrieb <sup>1)</sup> je Steuerfall EUR	Einkünfte aus Gewerbebetrieb insgesamt 1.000 EUR
A-S	Insgesamt	Positive Einkünfte	150.928	4.400.702	29.158	4.625.179
A-S	Insgesamt	Negative Einkünfte	25.411	-116.737	-4.594	-31.755
A	Land- und Forstwirtschaft, Fischerei	Positive Einkünfte	1.187	33.001	27.802	34.335
A	Land- und Forstwirtschaft, Fischerei	Negative Einkünfte	254	-2.070	-8.151	-976
B	Bergbau und Gewinnung von Steinen und Erden	Positive Einkünfte	12	452	37.635	452
B	Bergbau und Gewinnung von Steinen und Erden	Negative Einkünfte	-	-	-	-
C	Verarbeitendes Gewerbe	Positive Einkünfte	8.281	346.183	41.804	356.868
C	Verarbeitendes Gewerbe	Negative Einkünfte	1.480	-8.689	-5.871	-4.007
D	Energieversorgung	Positive Einkünfte	10.880	75.567	6.945	110.137
D	Energieversorgung	Negative Einkünfte	2.975	-6.264	-2.106	5.787
E	Wasserversorgung; Abwasser- und Abfallentsorgung und Beseitigung von Umweltverschmutzungen	Positive Einkünfte	164	10.620	64.756	11.125
E	Wasserversorgung; Abwasser- und Abfallentsorgung und Beseitigung von Umweltverschmutzungen	Negative Einkünfte	18	-137	-7.599	-137
F	Baugewerbe	Positive Einkünfte	22.079	870.923	39.446	880.686
F	Baugewerbe	Negative Einkünfte	1.555	-9.488	-6.102	-6.569
G	Handel; Instandhaltung und Reparatur von Kraftfahrzeugen	Positive Einkünfte	25.048	1.007.312	40.215	1.034.833
G	Handel; Instandhaltung und Reparatur von Kraftfahrzeugen	Negative Einkünfte	4.596	-23.969	-5.215	-10.886
H	Verkehr und Lagerei	Positive Einkünfte	3.804	158.339	41.624	165.466
H	Verkehr und Lagerei	Negative Einkünfte	377	-3.288	-8.722	-1.981
I	Gastgewerbe	Positive Einkünfte	7.822	240.958	30.805	250.543
I	Gastgewerbe	Negative Einkünfte	1.516	-12.276	-8.097	-4.553
J	Information und Kommunikation	Positive Einkünfte	3.836	86.556	22.564	94.026
J	Information und Kommunikation	Negative Einkünfte	769	-2.237	-2.909	1.278
K	Erbringung von Finanz- und Versicherungsdienstleistungen	Positive Einkünfte	7.999	311.996	39.004	320.051
K	Erbringung von Finanz- und Versicherungsdienstleistungen	Negative Einkünfte	572	-1.286	-2.249	-446
L	Grundstücks- und Wohnungswesen	Positive Einkünfte	3.430	184.424	53.768	259.728
L	Grundstücks- und Wohnungswesen	Negative Einkünfte	635	-5.390	-8.488	5.422
M	Erbringung von freiberuflichen, wissenschaftlichen und technischen Dienstleistungen	Positive Einkünfte	9.614	224.995	23.403	237.702
M	Erbringung von freiberuflichen, wissenschaftlichen und technischen Dienstleistungen	Negative Einkünfte	2.202	-8.407	-3.818	5.634
N	Erbringung von sonstigen wirtschaftlichen Dienstleistungen	Positive Einkünfte	12.000	315.337	26.278	318.540
N	Erbringung von sonstigen wirtschaftlichen Dienstleistungen	Negative Einkünfte	1.560	-6.665	-4.273	-3.968
P	Erziehung und Unterricht	Positive Einkünfte	2.039	29.137	14.290	30.561
P	Erziehung und Unterricht	Negative Einkünfte	638	-2.852	-4.470	-1.387
Q	Gesundheits- und Sozialwesen	Positive Einkünfte	2.883	68.095	23.619	72.251
Q	Gesundheits- und Sozialwesen	Negative Einkünfte	903	-4.469	-4.949	-2.225
R	Kunst, Unterhaltung und Erholung	Positive Einkünfte	3.539	62.450	17.646	64.373
R	Kunst, Unterhaltung und Erholung	Negative Einkünfte	1.219	-5.913	-4.851	-5.102
S	Erbringung von sonstigen Dienstleistungen	Positive Einkünfte	25.305	373.626	14.765	381.053
S	Erbringung von sonstigen Dienstleistungen	Negative Einkünfte	3.689	-13.086	-3.547	-7.756
X	Sonstige nicht näher benannt	Positive Einkünfte	1.006	733	728	2.451
X	Sonstige nicht näher benannt	Negative Einkünfte	453	-252	-556	116

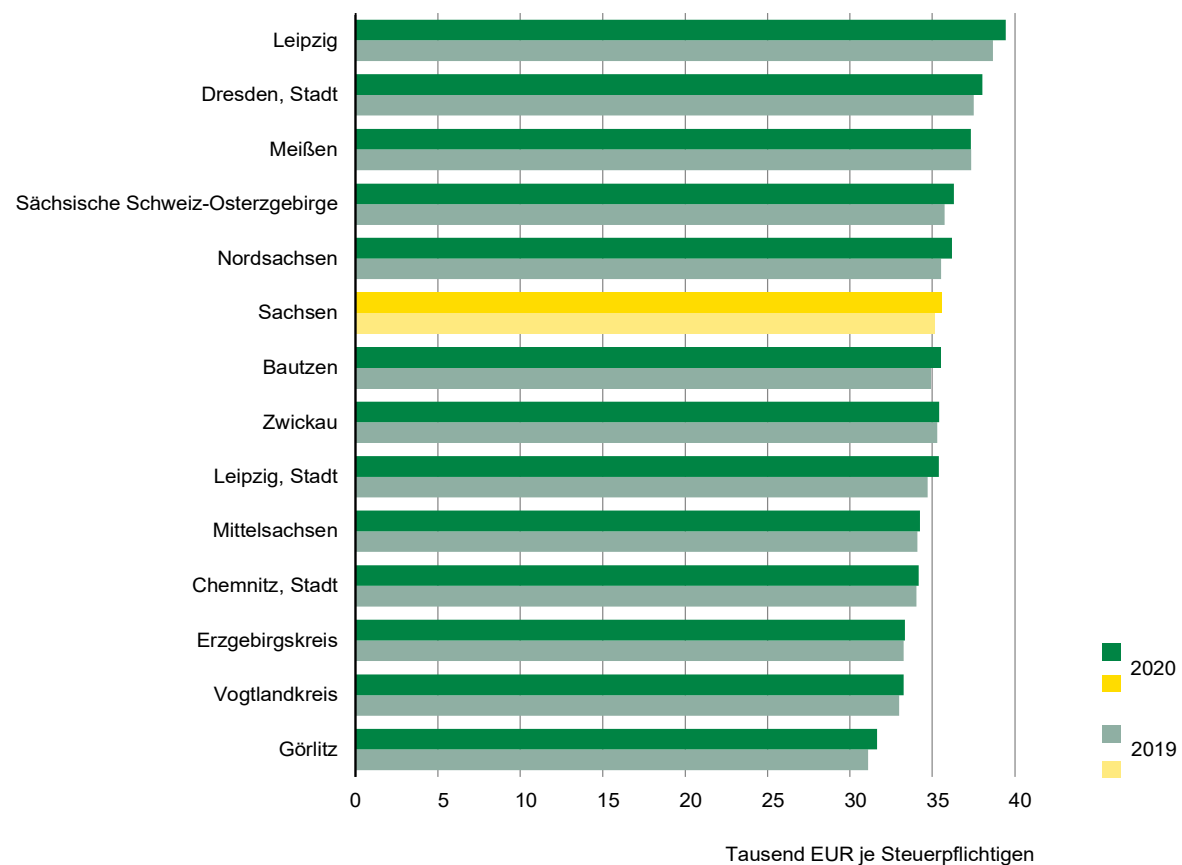
1) Bei gewerblich tätigen Personen sind in den einzelunternehmerischen Einkünften aus Gewerbebetrieb auch diejenigen lt. gesonderter Feststellung enthalten.

**Abb. 1 Unbeschränkt Lohn- und Einkommensteuerpflichtige 2020 nach Grund- und Splittingtabelle**





**Abb. 2 Gesamtbetrag der Einkünfte je unbeschränkt Lohn- und Einkommensteuerpflichtigen nach Erhebungsjahren sowie Kreisfreien Städten und Landkreisen**



**Abb. 3 Unbeschränkt Lohn- und Einkommensteuerpflichtige und Einwohner 2020 nach Kreisfreien Städten und Landkreisen**

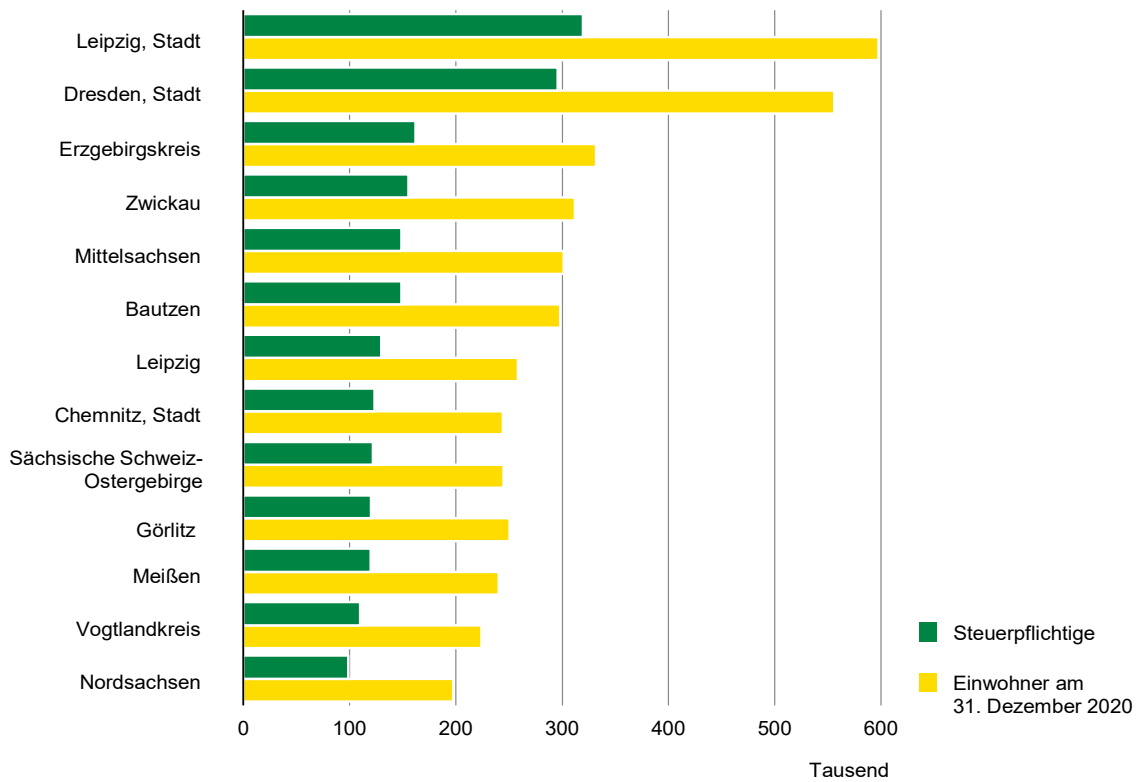
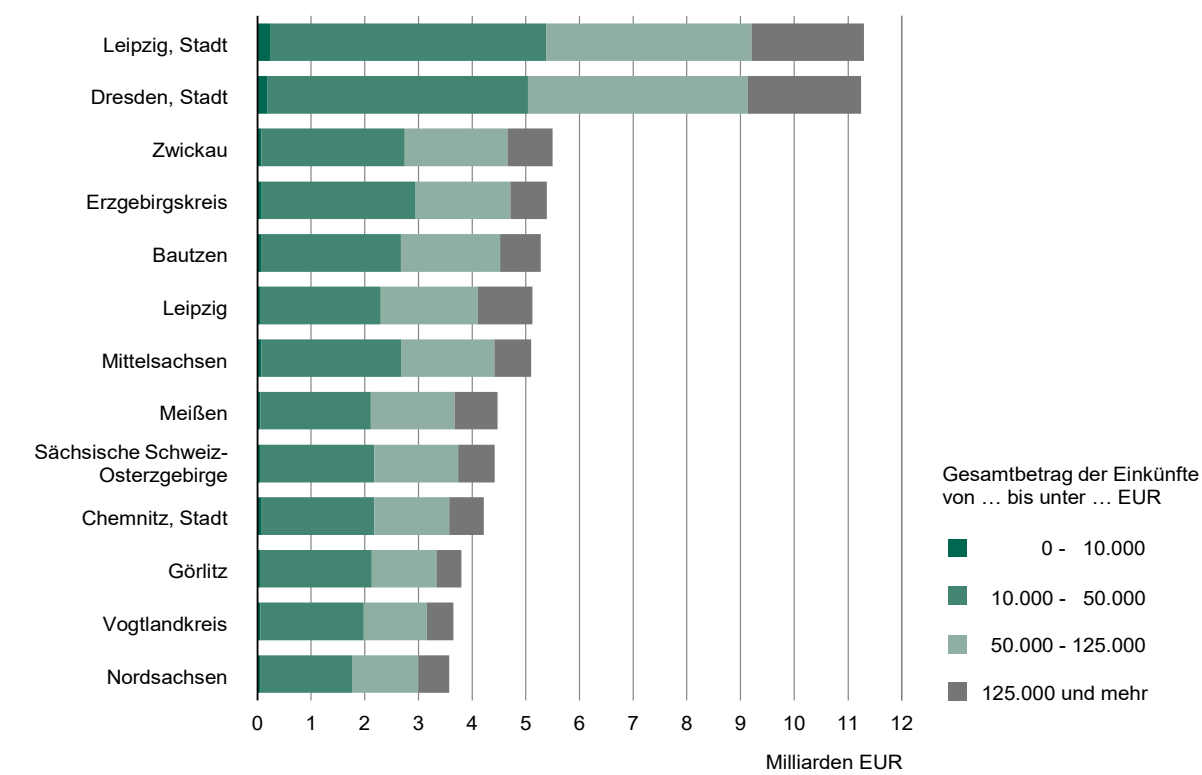
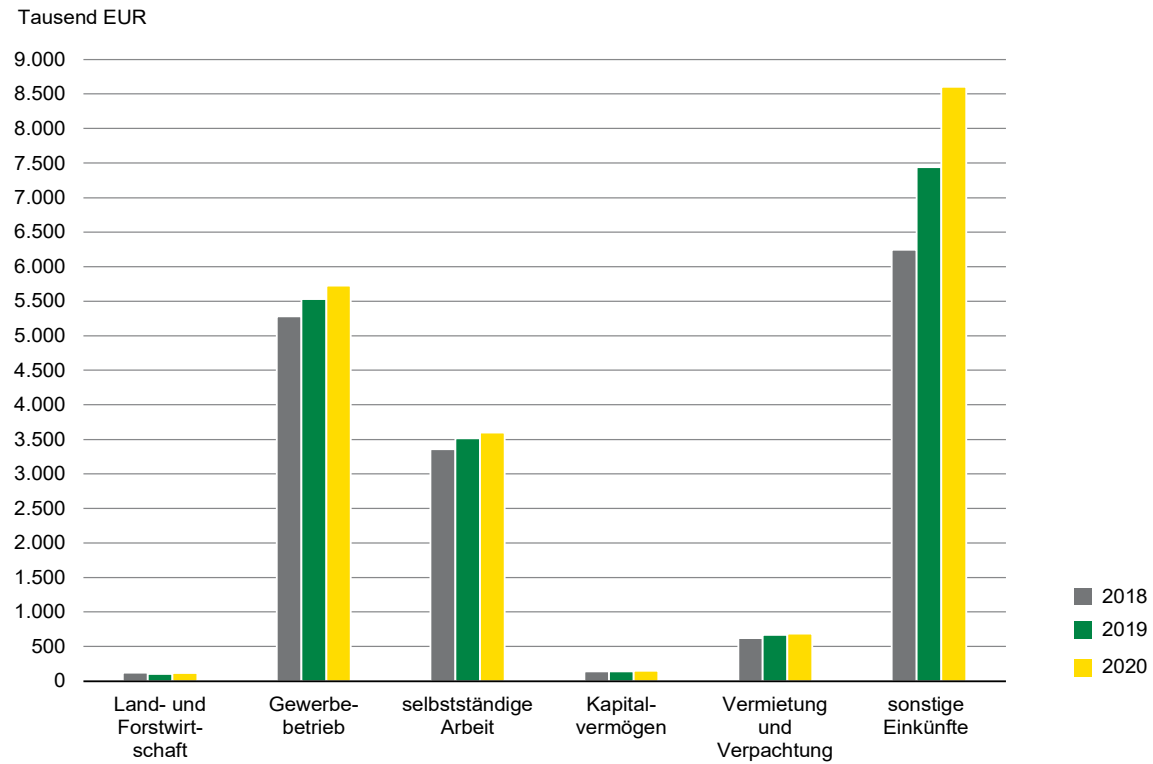


Abb. 4 Gesamtbetrag der Einkünfte der unbeschränkt Lohn- und Einkommensteuerpflichtigen 2020nach Größenklassen des Gesamtbetrags der Einkünfte sowie Kreisfreien Städten und Landkreisen



**Abb. 5 Einkünfte der unbeschränkt Lohn- und Einkommensteuerpflichtigen nach ausgewählten Einkunftsarten und Erhebungsjahren**



**Abb. 6 Unbeschränkt steuerpflichtige Lohn- und Einkommensteuerfälle mit überwiegender Einkünften aus freiberuflicher Tätigkeit 2020 in ausgewählten Freien Berufen**

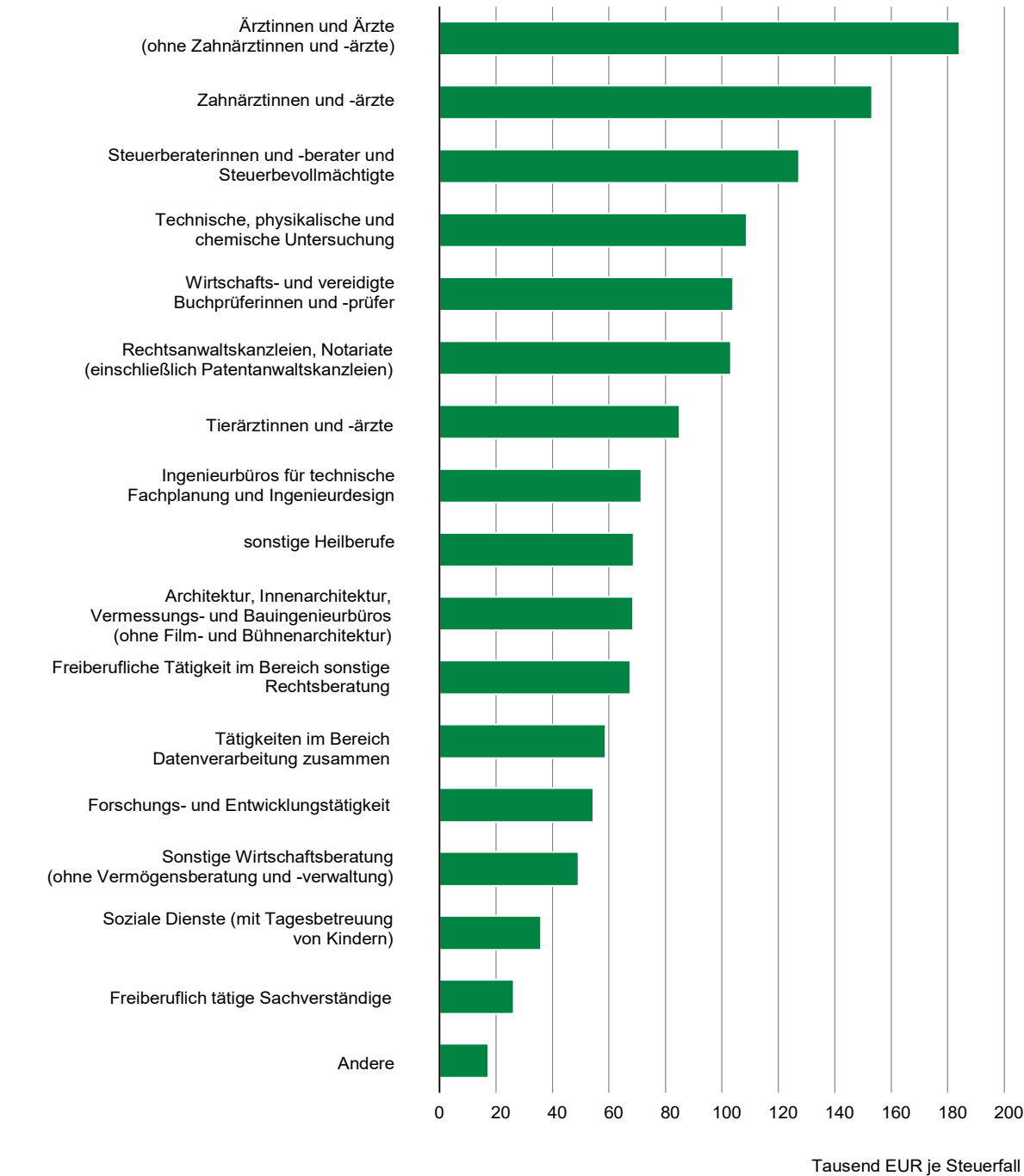
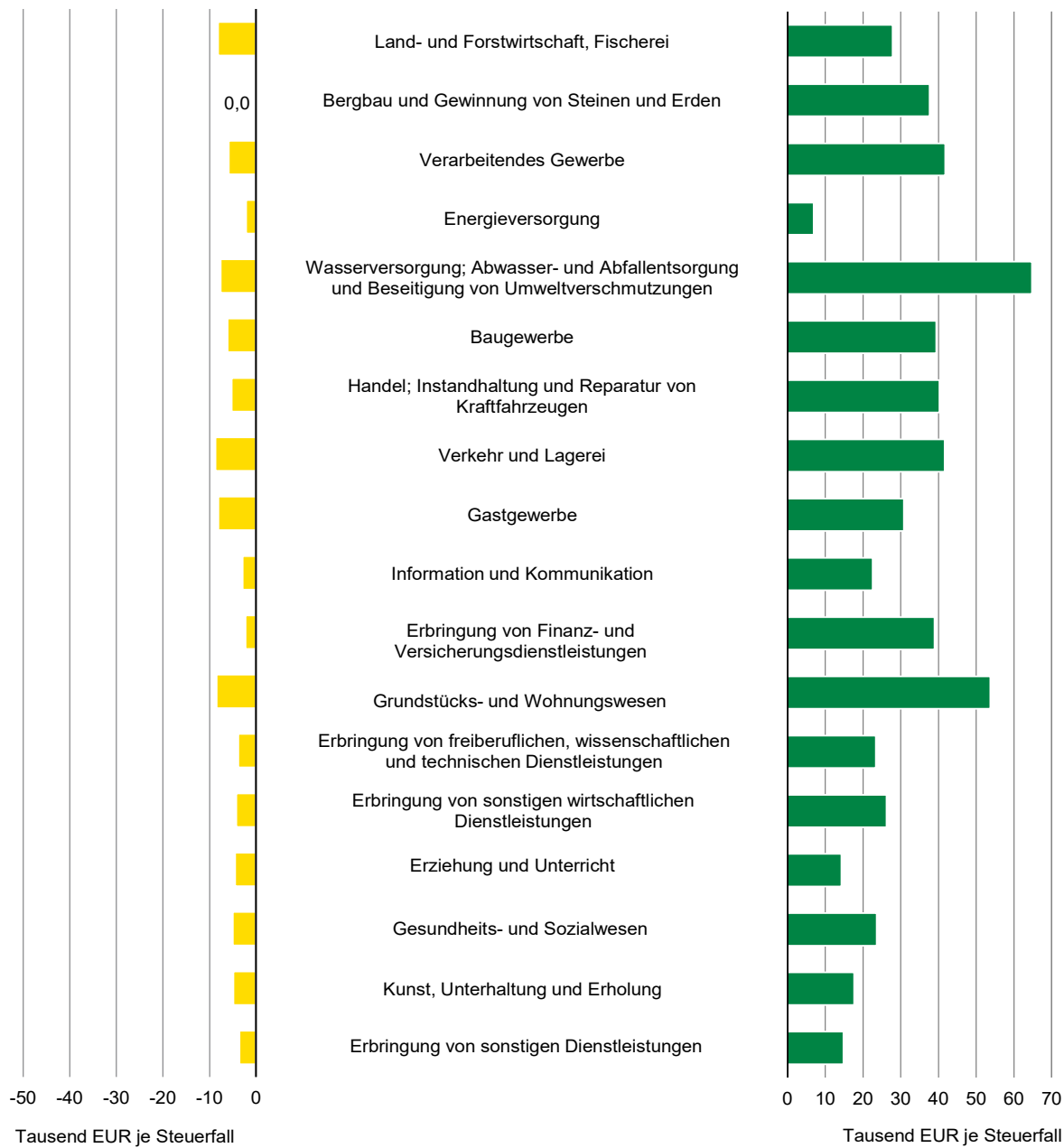



Abb. 7 Unbeschränkt steuerpflichtige Lohn- und Einkommensteuerfälle mit einzelunternehmerischen Einkünften aus Gewerbebetrieb 2020 nach Wirtschaftsabschnitten



# Lohn- und Einkommensteuerstatistik



2020

Erscheinungsfolge: jährlich  
Erschienen am 14/03/2024

Ihr Kontakt zu uns:

[www.destatis.de/kontakt](http://www.destatis.de/kontakt)

Telefon: +49 (0) 611/75-2405

Herausgeber: Statistisches Bundesamt (Destatis)

[www.destatis.de](http://www.destatis.de)

Ihr Kontakt zu uns:

[www.destatis.de/kontakt](http://www.destatis.de/kontakt)

Zentraler Auskunftsdienst:

Tel.: +49 611 75 2405

Titel

© Caviar-Premium Icons by Neway Lau, CreativMarket / eigene Bearbeitung

© nanoline icons by vuuuds, CreativMarket / eigene Bearbeitung

© Statistisches Bundesamt (Destatis), Vervielfältigung und Verbreitung, auch auszugsweise, mit Quellenangabe gestattet.



# Kurzfassung

## 1 Allgemeine Angaben zur Statistik

Seite 5

- Grundgesamtheit: Alle bis 2 ¾ Jahre nach Ende des Veranlagungszeitraums durchgeführten Einkommensteuerveranlagungen. Bei Bruttolohnempfängern ohne Veranlagung werden die elektronischen Lohnsteuerbescheinigungen bzw. die Papier-Lohnsteuerkarten ausgewertet.
- Räumliche Abdeckung: Bundesländer und tiefere regionale Gliederungen.
- Berichtszeitraum: 1. Januar bis 31. Dezember des Berichtsjahres.
- Periodizität: Jährlich ab 2012, bis Berichtsjahr 2010 dreijährlich (erstmalig 1950).
- Rechtsgrundlagen: Gesetz über Steuerstatistiken (StStatG) vom 11. Oktober 1995 (BGBl. I S. 1250, 1409), in seiner jeweils geltenden Fassung; Gesetz über die Statistik für Bundeszwecke (BStatG) laut der Bekanntmachung vom 20. Oktober 2016 (BGBl. I S. 2394) in seiner jeweils geltenden Fassung.
- Geheimhaltung: Alle Einzelangaben bzw. Tabellenfelder, die Rückschlüsse auf Angaben Einzelner zulassen, werden grundsätzlich geheim gehalten.

## 2 Inhalte und Nutzerbedarf

Seite 6

- Inhalte der Statistik: (1) Bruttolohn, Einkünfte, Einkommen, zu versteuerndes Einkommen, Sondervergünstigungen, Lohn-, Einkommen- und Kirchensteuer mit den im Besteuerungsverfahren festgestellten Angaben; (2) Wohnort, Geburtsjahr, Geschlecht, Religion, Kinderfreibeträge, Kindergeld, Wirtschaftszweig/Art des Freien Berufs, Art der Steuerpflicht, Steuerklasse, Veranlagungsart.
- Nutzerbedarf: Ermittlung der Schlüsselzahlen für den Gemeindeanteil an der Einkommensteuer; Steuerpolitik, Wirtschafts- und Sozialpolitik, Volkswirtschaftliche Gesamtrechnungen, wirtschaftswissenschaftliche Institute, Verbände, Tarifpartner und Medien erhalten wesentliche Informationen über die Struktur und Wirkungsweise der Einkommensteuer.

## 3 Methodik

Seite 7

- Konzept der Datengewinnung: Sekundärerhebung auf Grundlage der Steuerfestsetzungen der Finanzämter.
- Vorbereitung und Durchführung der Datengewinnung: Über die Rechenzentren der Landesfinanzbehörden an die Statistischen Ämter der Länder, von dort an das Statistische Bundesamt.
- Beantwortungsaufwand: Die Finanzverwaltung übernimmt die Angaben über die Steuerpflichtigen automatisiert aus ihren Festsetzungsspeichern.

## 4 Genauigkeit und Zuverlässigkeit

Seite 7

- Qualitative Gesamtbewertung der Genauigkeit: Es handelt sich um eine Vollerhebung ausgewählter Angaben aus den Steuerveranlagungen, mit sehr hoher Qualität, da sie sowohl unmittelbare finanzielle Auswirkungen auf die Steuerpflichtigen als auch für die Steuereinnahmen von Bund, Ländern und Gemeinden haben. Zusätzlich werden Plausibilitätskontrollen durch die Statistischen Ämter der Länder durchgeführt.

## 5 Aktualität und Pünktlichkeit

Seite 8

- Aufgrund der langen Veranlagungsdauer ist die Aktualität der Lohn- und Einkommensteuerstatistik vergleichsweise gering. Ab dem Veranlagungsjahr 2012 liegt die bis dahin dreijährliche Statistik jährlich vor.

## 6 Vergleichbarkeit

Seite 8

- Räumliche Vergleichbarkeit: Da das Einkommensteuergesetz ein Bundesgesetz ist, sind die Ergebnisse der Lohn- und Einkommensteuerstatistik räumlich vergleichbar.

© Statistisches Bundesamt (Destatis), 2024

Vervielfältigung und Verbreitung, auch auszugsweise, mit Quellenangabe gestattet.

Seite 3

- Zeitliche Vergleichbarkeit: Durch häufige Änderungen des Steuerrechts sind Ergebnisse einzelner Berichtsjahre nur eingeschränkt vergleichbar.

## **7 Kohärenz**

**Seite 8**

- Bezug zu anderen Erhebungen:

Für die Berichtsjahre 2001 bis 2011 wurde zusätzlich eine jährliche Einkommensteuerstatistik zu den Veranlagungsfällen erstellt. Tiefste regionale Gliederung der jährlichen Einkommensteuerstatistik ist die Landesebene, nicht veranlagte Fälle werden nicht nachgewiesen, Plausibilitätskontrollen wurden nur selektiv durchgeführt.

In der Statistik des kassenmäßigen Steueraufkommens finden sich ebenfalls Angaben zur Lohn- und Einkommensteuer, jedoch bezogen auf den Zeitraum, in dem die Steuern den Gebietskörperschaften zufließen.

Abweichend von anderen Statistiken sind die in der Lohn- und Einkommensteuerstatistik verwendeten Begriffe rein steuerrechtlich abgegrenzt (vgl. EStG).

- Die Ergebnisse sind in sich kohärent.

## **8 Verbreitung und Kommunikation**

**Seite 9**

- Verbreitungswege: Die Ergebnisse der Lohn- und Einkommensteuerstatistik werden auf der Homepage des Statistischen Bundesamtes veröffentlicht. Landesergebnisse und regional tiefer gegliederte Angaben werden von den Statistischen Ämtern der Länder herausgegeben.

## **9 Sonstige fachstatistische Hinweise**

**Seite 10**

Keine.

# 1 Allgemeine Angaben zur Statistik

## 1.1 Grundgesamtheit

Alle Einkommensteuerveranlagungen, die bis 2 ¾ Jahre nach Ende des Veranlagungszeitraums durchgeführt wurden, sowie die elektronischen Lohnsteuerbescheinigungen bzw. die abgegebenen Papier-Lohnsteuerkarten derjenigen Bruttolohnempfänger, die nicht veranlagt wurden (Letztere sind in den vorläufigen Ergebnissen für 2012 nicht enthalten). Personelle Veranlagungen werden aufgrund der äußerst geringen Anzahl nicht berücksichtigt. Weiterhin sind Steuererklärungen nicht berücksichtigt, die 2 ¾ Jahre nach Ende des Veranlagungsjahres noch nicht abgegeben oder bearbeitet wurden sowie das Ergebnis von Einsprüchen, die zu diesem Zeitpunkt noch nicht entschieden sind. Zusätzlich sind ab dem Veranlagungsjahr 2012 sogenannte Nur-Sparzulagenfälle und Verlustfeststellungen enthalten.

## 1.2 Statistische Einheiten (Darstellungs- und Erhebungseinheiten)

Unbeschränkt und beschränkt Einkommensteuerpflichtige; Zusammenveranlagte werden als ein Steuerpflichtiger gezählt. In den Fachserien werden standardmäßig nur die unbeschränkt Steuerpflichtigen nachgewiesen (ohne Nur-Sparzulagenfälle und Verlustfeststellungen).

## 1.3 Räumliche Abdeckung

Nach Bundesländern, tiefere Gliederungen nach Kreisen und Gemeinden können von den Statistischen Ämtern der Länder bezogen werden.

## 1.4 Berichtszeitraum/-zeitpunkt

1. Januar bis 31. Dezember des Berichtsjahres.

## 1.5 Periodizität

Jährlich, bis Berichtsjahr 2010 dreijährlich (erstmal 1950).

## 1.6 Rechtsgrundlagen und andere Vereinbarungen

Gesetz über Steuerstatistiken (StStatG) vom 11. Oktober 1995 (BGBl. I S. 1250, 1409), in seiner jeweils geltenden Fassung, in Verbindung mit dem Gesetz über die Statistik für Bundeszwecke (BStatG) laut der Bekanntmachung vom 20. Oktober 2016 (BGBl. I S. 2394) in seiner jeweils geltenden Fassung.

## 1.7 Geheimhaltung

### 1.7.1 Geheimhaltungsvorschriften

Die Einzeldaten der Lohn- und Einkommensteuerstatistik unterliegen dem Steuer- (§30 AO) und Statistikgeheimnis (§16 BStatG). Die erhobenen Einzeldaten werden daher grundsätzlich geheimgehalten. Nur in ausdrücklich gesetzlich geregelten Ausnahmefällen dürfen Einzelangaben übermittelt werden. Nach § 16 Abs. 6 BStatG ist es möglich, den Hochschulen oder sonstigen Einrichtungen mit der Aufgabe unabhängiger wissenschaftlicher Forschung für die Durchführung wissenschaftlicher Vorhaben Einzelangaben dann zur Verfügung zu stellen, wenn diese so anonymisiert sind, dass sie nur mit einem unverhältnismäßig großen Aufwand an Zeit, Kosten und Arbeitskraft dem Befragten oder Betroffenen zugeordnet werden können. Die Pflicht zur Geheimhaltung besteht auch für Personen, die Empfänger von Einzelangaben sind.

Für die Verwendung gegenüber den gesetzgebenden Körperschaften und für Zwecke der Planung, jedoch nicht für die Regelung von Einzelfällen, dürfen Tabellen mit statistischen Ergebnissen, auch soweit Tabellenfelder nur einen einzigen Fall ausweisen, vom Statistischen Bundesamt und den statistischen Ämtern der Länder an das Bundesministerium der Finanzen und an die obersten Finanzbehörden der Länder übermittelt werden (§ 7 Abs. 2 StStatG). Für Zusatzaufbereitungen einschließlich der Entwicklung und des Betriebs von Mikrosimulationsmodellen zur Abschätzung finanzieller und organisatorischer Auswirkungen der Änderungen von Regelungen im Rahmen der Fortentwicklung des Steuer- und Transfersystems übermitteln auf Anforderung a) das Statistische Bundesamt dem Bundesministerium der Finanzen und den obersten Finanzbehörden der Länder, b) die statistischen Ämter der Länder den obersten Finanzbehörden des jeweiligen Landes die Einzelangaben ohne Hilfsmerkmale (§ 7 Abs. 6 StStatG).

### 1.7.2 Geheimhaltungsverfahren

In den Tabellen werden solche Ergebnisse geheim gehalten, bei denen das Steuer- oder Statistikgeheimnis verletzt wäre (primäre Geheimhaltung). Um sicherzustellen, dass durch Differenzrechnung die unterdrückten Ergebnisse nicht errechnet werden können, werden weitere Tabellenfelder gesperrt (sekundäre Geheimhaltung). Dabei wird darauf geachtet, dass der Informationsverlust durch die sekundär gesperrten Tabellenfelder möglichst gering ist.

## 1.8 Qualitätsmanagement

### 1.8.1 Qualitätssicherung

Im Prozess der Statistikerstellung werden vielfältige Maßnahmen durchgeführt, die zur Sicherung der Qualität der Daten beitragen. Diese werden insbesondere in Kapitel 3 (Methodik) erläutert.

Die Maßnahmen zur Qualitätssicherung, die an einzelnen Punkten der Statistikerstellung ansetzen, werden bei Bedarf angepasst und um standardisierte Methoden der Qualitätsbewertung und -sicherung ergänzt. Zu diesen standardisierten Methoden zählt auch dieser Qualitätsbericht, in dem alle wichtigen Informationen zur Datenqualität zusammengetragen sind. Ferner zählt hierzu die fachliche und organisatorische Abstimmung mit den Fachreferenten der Statistischen Ämter der Länder sowie die Beteiligung an den entsprechenden Gremien der Finanzverwaltung.

### 1.8.2 Qualitätsbewertung

Insgesamt weist die Lohn- und Einkommensteuerstatistik als Vollerhebung von Daten der Steuerfestsetzungen eine hohe Qualität auf. Aufgrund der unmittelbaren finanziellen Auswirkungen, die diese Daten sowohl für den Steuerpflichtigen als auch auf die Steuereinnahmen von Bund, Ländern und Gemeinden haben, ist von einer hohen Genauigkeit der Daten auszugehen. Zusätzlich werden Plausibilitätskontrollen durch die Statistischen Ämter der Länder durchgeführt. Einschränkungen ergeben sich aufgrund der geringen Aktualität der Ergebnisse bedingt durch die z.T. lange Veranlagungsdauer und die Betrachtung aller Veranlagungen einschließlich Korrekturen bis zu 2 ¾ Jahren nach Ende des Veranlagungszeitraums.

## 2 Inhalte und Nutzerbedarf

### 2.1 Inhalte der Statistik

#### 2.1.1 Inhaltliche Schwerpunkte der Statistik

Die Lohn- und Einkommensteuerstatistik umfasst für die Steuerpflichtigen, für die eine Veranlagung durchgeführt wurde:

- a) Bruttolohn, Einkünfte, Einkommen, zu versteuerndes Einkommen, Sondervergünstigungen, Lohn-, Einkommen- und Kirchensteuer mit den im Besteuerungsverfahren festgestellten Angaben.
- b) Wohnort, Geburtsjahr, Geschlecht, Religion, Kinderfreibeträge, Kindergeld, Wirtschaftszweig/Art des Freien Berufs, Art der Steuerpflicht, Steuerklasse, Veranlagungsart.

Bei den nicht veranlagten Steuerpflichtigen liegen lediglich die Angaben der elektronischen Lohnsteuerbescheinigungen bzw. der abgegebenen Lohnsteuerkarten vor.

#### 2.1.2 Klassifikationssysteme

Für die Steuerpflichtigen mit Einkünften aus freiberuflicher Tätigkeit und Einkünften aus Gewerbebetrieb als Einzelunternehmer wird im Besteuerungsverfahren der Wirtschaftszweig gemäß der Klassifikation der Wirtschaftszweige 2008 erfasst.

#### 2.1.3 Statistische Konzepte und Definitionen

Die Definitionen der nachgewiesenen Merkmale entsprechen der steuerlichen Abgrenzung der im Rahmen der Einkommensteueranmeldung erfassten Angaben.

### 2.2 Nutzerbedarf

Die Lohn- und Einkommensteuerstatistik liefert wesentliche Informationen über Struktur und Wirkungsweise der Einkommensteuer. Nur aufgrund dieser statistischen Angaben sind vielfältige Analysemöglichkeiten und fundierte Berechnungen zu den Auswirkungen von geplanten Steuerrechtsänderungen für den Fiskus und auf der Ebene der Steuerpflichtigen möglich. Sie bildet die Grundlage für die Ermittlung der Schlüsselzahlen zum Gemeindeanteil an der Einkommensteuer. Neben der fiskalpolitischen Bedeutung ist die Lohn- und Einkommensteuerstatistik zur Weiterentwicklung des Steuersystems absolut unverzichtbar. Die Ergebnisse gehen auch in Berichte der Bundesregierung (z.B. Armuts- und Reichtumsbericht, Bericht zur Lage der freien Berufe) ein.

Zu den Hauptnutzern der Lohn- und Einkommensteuerstatistik zählen Steuerpolitik, Wirtschafts- und Sozialpolitik, Volkswirtschaftliche Gesamtrechnungen, wirtschaftswissenschaftliche Institute, Verbände und Tarifpartner und die Medien.

## 2.3 Nutzerkonsultation

Da die Lohn- und Einkommensteuerstatistik auf Verwaltungsdaten basiert, ergibt sich die Festlegung der Merkmale und Ausprägungen aus dem Einkommensteuerrecht. Die Ministerien als Hauptnutzer der statistischen Ergebnisse sind in die Festlegung der Dateninhalte einbezogen. Fachspezifische Fragen oder Anregungen können im Fachausschuss "Finanz- und Steuerstatistik" oder bei Nutzerkonferenzen eingebracht werden.

## 3 Methodik

### 3.1 Konzept der Datengewinnung

Es handelt sich um eine Sekundärerhebung: Die zu erfassenden Erhebungsmerkmale werden automatisiert aus den Festsetzungsspeichern und dem sog. Grundinformationsdienst der Finanzverwaltungen entnommen und dadurch kosten- und zeitsparend für die statistische Aufbereitung zur Verfügung gestellt. Zusätzlich werden die Angaben der elektronischen Lohnsteuerbescheinigungen bzw. der Lohnsteuerkarten der Bruttolohnempfänger, für die keine Einkommensteuerveranlagung durchgeführt wurde, in den Statistischen Ämtern der Länder aufbereitet.

### 3.2 Vorbereitung und Durchführung der Datengewinnung

Ausgewählte Daten der Einkommensteuerveranlagungen werden von den Rechenzentren der Landesfinanzbehörden an die Statistischen Ämter der Länder übermittelt. Die elektronischen Lohnsteuerbescheinigungen der Bruttolohnempfänger, für die keine Einkommensteuerveranlagung durchgeführt wurde, werden von der Finanzverwaltung aus dem ElsterLohn-Datenspeicher bereitgestellt und in die Lohn- und Einkommensteuerstatistik übernommen.

Der Datensatz wird mit der Finanzverwaltung vereinbart und basiert auf den Vordrucken zur Einkommensteuer (diese sind z.B. unter [www.finanzamt.de](http://www.finanzamt.de) abrufbar) und den im Veranlagungsverfahren ermittelten Werten. Der Datensatz wird mit der Finanzverwaltung vereinbart und basiert auf den Vordrucken zur Einkommensteuer (diese sind z.B. unter [www.finanzamt.de](http://www.finanzamt.de) abrufbar).

### 3.3 Datenaufbereitung (einschl. Hochrechnung)

Die Daten werden in den Statistischen Ämtern der Länder aufwendigen Plausibilitätsprüfungen und einer Doppelfallprüfung unterzogen. Dabei werden Massenfehler automatisch korrigiert und doppelte Datensätze gelöscht. Zur Klärung von unplausiblen Einzelfällen wird bei der Finanzverwaltung rückgefragt. Nach der Datenaufbereitung liefern die Statistischen Ämter der Länder die aggregierten Landesergebnisse sowie die Einzelangaben an das Statistische Bundesamt. Das Statistische Bundesamt stellt aus den Landesergebnissen Bundesergebnisse zusammen. Da es sich um eine Vollerhebung handelt, ist keine Hochrechnung notwendig.

### 3.4 Preis- und Saisonbereinigung; andere Analyseverfahren

Keine.

### 3.5 Beantwortungsaufwand

Die Finanzverwaltung übernimmt die Angaben über die Steuerpflichtigen automatisiert aus ihren Festsetzungsspeichern. Eine Belastung für Auskunftspflichtige entsteht somit nicht.

## 4 Genauigkeit und Zuverlässigkeit

### 4.1 Qualitative Gesamtbewertung der Genauigkeit

Es handelt sich um eine Vollerhebung der Steuerveranlagungen, welche eine sehr hohe Qualität aufweisen und unmittelbare finanzielle Auswirkungen auf die Steuerpflichtigen haben. Bei Ordnungsmerkmalen, die nicht direkt für das Besteuerungsverfahren relevant sind (z.B. Angaben zum Wirtschaftszweig bei Einkünften aus Freiberuflicher Tätigkeit oder bei Einkünften aus Gewerbebetrieb als Einzelunternehmer, Anlage ST), kann es qualitative Einschränkungen geben. Bei den nicht veranlagten Fällen wird die Verlässlichkeit der Angaben durch die gelieferte Qualität der Daten von den Arbeitgebern bestimmt.

### 4.2 Stichprobenbedingte Fehler

Keine.

### 4.3 Nicht-Stichprobenbedingte Fehler

Nicht berücksichtigt sind Steuererklärungen, für die 2 ¾ Jahre nach Ende des Veranlagungsjahres noch kein Steuerbescheid durch die Finanzverwaltung festgesetzt wurde sowie das Ergebnis von Einsprüchen, die zu diesem Zeitpunkt noch nicht entschieden sind. Informationen zu diesen Veranlagungen werden seitens der Finanzverwaltung nicht an die amtliche Statistik übermittelt. Insofern kann zwischen fehlenden Veranlagungen

und nicht mehr existierenden Steuerpflichtigen nicht unterschieden werden. Entsprechend kann keine Quotierung zu Antwortausfällen vorgenommen werden.

Die Aussagefähigkeit der Daten wird insbesondere dadurch beeinflusst, dass die Merkmalsabgrenzungen immer aus steuerlicher Sicht erfolgen. Aussagen über nichtsteuerliche Sachverhalte erfordern deswegen häufig zusätzliche Schätzungen. Nicht vollständig enthalten sind steuerfreie Einkünfte und bestimmte Transferleistungen. Eine Untererfassung existiert vermutlich bei den sonstigen Einkünften. Bei den Gewinneinkünften fehlen weitgehend Angaben zur Entstehung der Gewinne. Einkünfte aus Kapitalvermögen werden seit Einführung der Abgeltungsteuer zum 1.1.2009 in der Regel mit einem einheitlichen Steuersatz von 25% an der Quelle besteuert und müssen nicht mehr von den Steuerpflichtigen in der jährlichen Einkommensteuererklärung angegeben und mit dem persönlichen Steuersatz versteuert werden.

Bei den nicht veranlagten Lohnsteuerfällen werden Sondersausgaben fiktiv ermittelt. Die berechneten Werte sind in vielen Fällen zu niedrig ausgewiesen. In der Folge ist das Einkommen und das zu versteuernde Einkommen in diesen Fällen zu hoch.

## **4.4 Revisionen**

### **4.4.1 Revisionsgrundsätze**

Bei der Lohn- und Einkommensteuerstatistik werden im Allgemeinen keine vorläufigen Ergebnisse veröffentlicht. Daher gelten veröffentlichte Daten in der Regel als endgültig. Einmalig wurden für das Veranlagungsjahr 2012 vorläufige Ergebnisse veröffentlicht, da die Daten der nichtveranlagten Steuerpflichtigen 2012 aufgrund technischer Probleme bei der Finanzverwaltung erst zu einem späteren Zeitpunkt aufbereitet wurden.

### **4.4.2 Revisionsverfahren**

Keine.

### **4.4.3 Revisionsanalysen**

Keine.

## **5 Aktualität und Pünktlichkeit**

### **5.1 Aktualität**

Aufgrund der langen steuerlichen Veranlagungsdauer (2  $\frac{3}{4}$  Jahre nach Ende des Berichtsjahres) ist die Aktualität der Lohn- und Einkommensteuerstatistik gering. Planmäßig liegen Ergebnisse 3  $\frac{1}{2}$  Jahre nach Ende des Veranlagungszeitraums vor.

### **5.2 Pünktlichkeit**

Die Ergebnisse der Statistik konnten in den letzten Jahren termingerecht erstellt und veröffentlicht werden.

## **6 Vergleichbarkeit**

### **6.1 Räumliche Vergleichbarkeit**

Da das Einkommensteuergesetz ein Bundesgesetz ist, sind die Ergebnisse deutschlandweit vergleichbar.

### **6.2 Zeitliche Vergleichbarkeit**

Durch die Umstellung auf die elektronischen Lohnsteuerbescheinigungen hat sich die Anzahl der in der Statistik nachgewiesenen nicht veranlagten Lohnsteuerfälle seit 2001 deutlich erhöht.

Trotz häufiger Änderungen des Steuerrechts ist ein Großteil der Merkmale über den Zeitraum von 2012 bis 2020 ohne Bruch vergleichbar. Daraus lässt sich der Qualitätsindikator "Längen der Zeitreihen mit vergleichbaren Werten" wie folgt berechnen:  $2020 - 2012 + 1 = 9$ .

## **7 Kohärenz**

### **7.1 Statistikübergreifende Kohärenz**

Für die Jahre 2001, 2004, 2007 und 2010 wurde parallel zur dreijährlichen Bundesstatistik zur Lohn- und Einkommensteuer die jährliche Einkommensteuerstatistik aufbereitet. Hauptunterschiede sind neben der Periodizität vor allem der unterschiedliche Berichtsweg (dezentral über die Statistischen Ämter der Länder statt zentral beim Statistischen Bundesamt). Weitere wesentliche Unterschiede sind die in der dreijährlichen Lohn- und Einkommensteuerstatistik enthaltenen Angaben zu Steuerpflichtigen ohne Einkommensteuerveranlagung (nur

### **© Statistisches Bundesamt (Destatis), 2024**

Vervielfältigung und Verbreitung, auch auszugsweise, mit Quellenangabe gestattet.

eine elektronische Lohnsteuerbescheinigung oder Lohnsteuerkarte liegt vor) und eine detaillierte Plausibilitätskontrolle. Da diese bei der jährlichen Einkommensteuerstatistik fehlt, können diese Daten nicht in einer tiefen regionalen Gliederung dargestellt werden. Darüber hinaus können für nicht steuerrelevante Ordnungsmerkmale (z.B. Angaben zum Wirtschaftszweig bei Einkünften aus Gewerbebetrieb als Einzelunternehmer, zur Art des Freien Berufs bei Einkünften aus selbstständiger Arbeit) qualitativ verlässliche Ergebnisse nur aus der Bundesstatistik zur Lohn- und Einkommensteuer gewonnen werden. Nach dem Berichtsjahr 2011 wurde die jährliche Einkommensteuerstatistik eingestellt.

In der Statistik des kassenmäßigen Steueraufkommens finden sich ebenfalls Angaben zur Lohn- und Einkommensteuer. Es handelt sich dabei um die kassenmäßig erfassten Steuereinnahmen des Bundes, der Länder und der Gemeinden/Gemeindeverbände. Die zeitliche Abgrenzung erfolgt bei dieser Statistik jedoch nach dem Zeitraum, in dem die Steuern den Gebietskörperschaften zufließen, und nicht wie bei der Lohn- und Einkommensteuerstatistik nach dem Zeitraum, für den die Steuer abgeführt bzw. veranlagt wird. So wird bspw. eine Steuererklärung für 2020 frühestens im Jahr 2021 abgegeben. Die für 2020 festgesetzten Beträge werden in der Lohn- und Einkommensteuerstatistik 2020 erfasst, aber im kassenmäßigen Aufkommen teilweise erst 2021 oder später. Daher kann es zu Differenzen zwischen den Angaben in den beiden Statistiken kommen.

Der in der Lohn- und Einkommensteuerstatistik verwendete Einkommensbegriff weicht von den in den Volkswirtschaftlichen Gesamtrechnungen, im Mikrozensus oder in der Einkommens- und Verbrauchsstichprobe verwendeten Begriffen ab. Das Einkommen im steuerrechtlichen Sinn (§2 Abs. 4 EStG) bezeichnet eine Zwischensumme bei der Berechnung der festzusetzenden Einkommensteuer. Es ergibt sich aus dem Gesamtbetrag der Einkünfte abzüglich der Sonderausgaben, der außergewöhnlichen Belastungen, der Altersvorsorgebeträge, der Steuerbegünstigungen für Wohnzwecke und des Verlustabzugs.

Steuerpflichtige mit Einkünften aus selbstständiger Arbeit in der Lohn- und Einkommensteuerstatistik sind nicht identisch mit Selbstständigen in anderen Statistiken. Sie werden nach § 18 EStG abgegrenzt, sodass bspw. Handwerker nicht zu den Steuerpflichtigen mit Einkünften aus selbstständiger Arbeit zählen, sondern zu Steuerpflichtigen mit Einkünften aus Gewerbebetrieb.

## **7.2 Statistikinterne Kohärenz**

Die Ergebnisse der Lohn- und Einkommensteuerstatistik sind in sich kohärent.

## **7.3 Input für andere Statistiken**

Die Ergebnisse der Lohn- und Einkommensteuerstatistik werden zur Vervollständigung und Revision der Volkswirtschaftlichen Gesamtrechnungen verwendet.

# **8 Verbreitung und Kommunikation**

## **8.1 Verbreitungswege**

### **Pressemitteilungen**

Pressemitteilungen werden unter [https://www.destatis.de/DE/Themen/Staat/Steuern/Lohnsteuer-Einkommensteuer/\\_inhalt.html#sprg230080](https://www.destatis.de/DE/Themen/Staat/Steuern/Lohnsteuer-Einkommensteuer/_inhalt.html#sprg230080) veröffentlicht.

### **Veröffentlichungen**

Fachveröffentlichungen können unter [https://www.destatis.de/DE/Themen/Staat/Steuern/Lohnsteuer-Einkommensteuer/\\_inhalt.html#sprg236420](https://www.destatis.de/DE/Themen/Staat/Steuern/Lohnsteuer-Einkommensteuer/_inhalt.html#sprg236420) kostenfrei als PDF- oder Excel-Datei bezogen werden.

Eigene Veröffentlichungen der Statistischen Ämter der Länder sind gegebenenfalls über die Webseite des jeweiligen Amtes zugänglich. Die entsprechenden Internet-Links sind verfügbar unter <https://www.statistikportal.de/de>.

### **Online-Datenbank**

Über das Datenbanksystem GENESIS-Online ([https://www-genesis.destatis.de/genesis/online?sequenz=tabellen&selectionname=73111\\*#abreadcrumb](https://www-genesis.destatis.de/genesis/online?sequenz=tabellen&selectionname=73111*#abreadcrumb)) können Ergebnisse auf Bundesebene in unterschiedlichen Dateiformaten direkt geladen werden.

### **Zugang zu Mikrodaten**

Mikrodaten sind über die Forschungsdatenzentren der Statistischen Ämter des Bundes und der Länder (FDZ) zugänglich ([www.forschungsdatenzentrum.de](http://www.forschungsdatenzentrum.de))

### **Sonstige Verbreitungswege**

Sonderauswertungen sind auf Anfrage möglich (<https://www.destatis.de/DE/Service/Kontakt/Kontakt.html>).

## **© Statistisches Bundesamt (Destatis), 2024**

Vervielfältigung und Verbreitung, auch auszugsweise, mit Quellenangabe gestattet.

## **8.2 Methodenpapiere/Dokumentation der Methodik**

Zu jedem Berichtsjahr wird ein Dokument mit aktuellen methodischen Hinweisen bereitgestellt.

## **8.3 Richtlinien der Verbreitung**

### **Veröffentlichungskalender**

Keine.

### **Zugriff auf den Veröffentlichungskalender**

Keine.

### **Zugangsmöglichkeiten der Nutzer/-innen**

Destatis-Homepage unter [www.destatis.de](http://www.destatis.de).

## **9 Sonstige fachstatistische Hinweise**

Keine.