

Statistischer Bericht

Umsatzsteuer-Voranmeldungen im Freistaat Sachsen

Berichtsstand 2022

L IV 11 - j/22

Zeichenerklärung

- Nichts vorhanden (genau Null)
- 0 Weniger als die Hälfte von 1 in der letzten besetzten Stelle, jedoch mehr als nichts
- ... Angabe fällt später an
- / Zahlenwert nicht sicher genug
- . Zahlenwert unbekannt oder geheim zu halten
- x Tabellenfach gesperrt, weil Aussage nicht sinnvoll
- () Aussagewert ist eingeschränkt
- p Vorläufige Zahl
- r Berichtigte Zahl
- s Geschätzte Zahl

Allen Rechnungen liegen die ungerundeten Werte zugrunde. In einzelnen Fällen können bei der Summenbildung geringe Abweichungen entstehen, die in Abbildungen und Tabellen auf ab- bzw. aufgerundete Werte zurückzuführen sind.

Impressum

Herausgeber: Statistisches Landesamt des Freistaates Sachsen
Copyright: Statistisches Landesamt des Freistaates Sachsen, Kamenz 2024
Auszugsweise Vervielfältigung und Verbreitung gestattet.

Statistischer Bericht - L IV 11 - j/22
Umsatzsteuer-Voranmeldungen im Freistaat Sachsen
2022

[Titel](#)

Inhalt

[Abkürzungen](#)

[Vorbemerkungen \(Verweis auf Qualitätsbericht\)](#)

Tabellen

1. [Umsatzsteuerpflichtige nach Umsatzgrößenklassen der Lieferungen und Leistungen, Besteuerungsarten, Rechtsformen und NUTS 2-Regionen 2016 bis 2022](#)
2. [Lieferungen und Leistungen nach Umsatzgrößenklassen, Besteuerungsarten, Rechtsformen und NUTS 2-Regionen 2016 bis 2022](#)
3. [Umsatzsteuerpflichtige und deren Lieferungen und Leistungen 2022 nach Rechtsformen und Wirtschaftsabschnitten](#)
4. [Umsatzsteuerpflichtige und deren Lieferungen und Leistungen 2020, 2021 und 2022 nach Kreisfreien Städten und Landkreisen](#)
5. [Umsatzsteuerpflichtige und deren Lieferungen und Leistungen 2022 nach Wirtschaftsabschnitten sowie Kreisfreien Städten und Landkreisen](#)
6. [Umsatzsteuerpflichtige, deren steuerbarer Umsatz und verbleibende Umsatzsteuer 2022 nach wirtschaftlicher Gliederung](#)
7. [Umsatzsteuerpflichtige und deren Lieferungen und Leistungen 2022 nach Umsatzgrößenklassen und nach wirtschaftlicher Gliederung](#)
8. [Umsatzsteuerpflichtige und deren Lieferungen und Leistungen 2022 nach Rechtsformen und nach wirtschaftlicher Gliederung](#)
9. [Umsatzsteuerpflichtige und deren Lieferungen und Leistungen 2022 nach der Besteuerung der Umsätze und nach wirtschaftlicher Gliederung](#)

Abbildung

1. [Umsatzsteuerpflichtige und deren Lieferungen und Leistungen 2020 bis 2022 nach Kreisfreien Städten und Landkreisen](#)
2. [Umsatzsteuerpflichtige und deren Lieferungen und Leistungen 2022 nach Kreisfreien Städten und Landkreisen sowie Rechtsformen](#)
3. [Umsatzsteuerpflichtige und deren Lieferungen und Leistungen 2020 bis 2022 nach Umsatzgrößenklassen](#)
4. [Umsatzsteuerpflichtige in den Kreisfreien Städten und Landkreisen 2022](#)
5. [Umsatz aus Lieferungen und Leistungen in den Kreisfreien Städten und Landkreisen 2022](#)

[Inhalt](#)

Abkürzungen

Abb.	=	Abbildung
a. n. g.	=	anderweitig nicht genannt
EUR	=	Euro
Mio.	=	Million
Mrd.	=	Milliarde
NUTS	=	Systematik der Gebietseinheiten für die Statistik
NE-Metalle	=	Nichteisen-Metalle
Tsd.	=	Tausend
u. Ä.	=	und
u. Ä.	=	und Ähnliche
u. ä.	=	und ähnliches

[Inhalt](#)

Vorbemerkungen

Die in den Vorbemerkungen enthaltenen Erläuterungen zur fachstatistischen Erhebung inklusive Definitionen sind in den bundeseinheitlichen Qualitätsberichten hinterlegt.

Über den folgenden Link gelangen Sie zum Qualitätsbericht:

[Umsatzsteuerstatistik \(Vorankündigungen\)](#)

URL:

<https://www.destatis.de/DE/Methoden/Qualitaet/Qualitaetsberichte/Steuern/umsatzsteuer->

Stand: 6. März 2024

Zusätzliche Erläuterungen

Statistikerläuterungen und Rechtsgrundlagen finden Sie unter:

<https://www.statistik.sachsen.de/html/umsatzsteuerstatistik.html>

Definitionen finden Sie unter:

<https://www.statistik.sachsen.de/html/glossar-oeffentliche-haushalte-steuern.html>

1. Umsatzsteuerpflichtige nach Umsatzgrößenklassen der Lieferungen und Leistungen, Besteuerungsarten, Rechtsformen und NUTS 2-Regionen 2016 bis 2022

Gliederung	Merkmal	2016 Anzahl	2017 Anzahl	2018 Anzahl	2019 Anzahl	2020 Anzahl	2021 Anzahl	2022 Anzahl	Anteil 2022 %	Veränderung 2022 zu 2021 %
Insgesamt	insgesamt	148.847	147.939	146.779	145.861	134.267	131.618	133.993	100	1,8
Nach Umsatzgrößenklassen der Lieferungen und Leistungen von ...	unter 50.000 EUR	41.787	40.541	38.875	37.729	30.447	28.308	26.739	20,0	-5,5
Nach Umsatzgrößenklassen der Lieferungen und Leistungen von ...	50.000 bis unter 100.000 EUR	31.244	30.989	30.887	30.276	28.505	27.596	27.386	20,4	-0,8
Nach Umsatzgrößenklassen der Lieferungen und Leistungen von ...	100.000 bis unter 250.000 EUR	32.961	32.826	32.549	32.572	31.009	30.716	31.569	23,6	2,8
Nach Umsatzgrößenklassen der Lieferungen und Leistungen von ...	250.000 bis unter 500.000 EUR	16.883	17.114	17.230	17.398	16.775	16.741	17.781	13,3	6,2
Nach Umsatzgrößenklassen der Lieferungen und Leistungen von ...	500.000 bis unter 1 Mio. EUR	10.812	11.020	11.324	11.611	11.266	11.509	12.389	9,2	7,6
Nach Umsatzgrößenklassen der Lieferungen und Leistungen von ...	1 Mio. bis unter 2 Mio. EUR	6.772	6.814	7.016	7.133	7.202	7.388	7.736	5,8	4,7
Nach Umsatzgrößenklassen der Lieferungen und Leistungen von ...	2 Mio. bis unter 5 Mio. EUR	4.934	5.023	5.192	5.297	5.236	5.317	5.913	4,4	11,2
Nach Umsatzgrößenklassen der Lieferungen und Leistungen von ...	5 Mio. bis unter 10 Mio. EUR	1.813	1.865	1.890	2.025	2.003	2.084	2.256	1,7	8,3
Nach Umsatzgrößenklassen der Lieferungen und Leistungen von ...	10 Mio. bis unter 25 Mio. EUR	1.025	1.082	1.147	1.135	1.157	1.235	1.403	1,0	13,6
Nach Umsatzgrößenklassen der Lieferungen und Leistungen von ...	25 Mio. bis unter 50 Mio. EUR	356	394	394	408	400	409	463	0,3	13,2
Nach Umsatzgrößenklassen der Lieferungen und Leistungen von ...	50 Mio. bis unter 100 Mio. EUR	156	163	164	162	161	198	212	0,2	7,1
Nach Umsatzgrößenklassen der Lieferungen und Leistungen von ...	100 Mio. bis unter 250 Mio. EUR	76	75	78	79	70	80	97	0,1	21,3
Nach Umsatzgrößenklassen der Lieferungen und Leistungen von ...	250 Mio. bis unter 500 Mio. EUR	16	20	18	22	19	18	28	0,0	55,6
Nach Umsatzgrößenklassen der Lieferungen und Leistungen von ...	500 Mio. bis unter 1 Mrd. EUR	4	4	6	5	8	10	10	0,0	0,0
Nach Umsatzgrößenklassen der Lieferungen und Leistungen von ...	1 Mrd. EUR und mehr	8	9	9	9	9	9	11	0,0	22,2
Nach Besteuerungsarten	steuerbarer Umsatz (ohne Umsatzsteuer) insgesamt	148.847	147.939	146.779	145.861	134.267	131.618	133.993	x	1,8
Nach Besteuerungsarten	steuerbarer Umsatz (ohne Umsatzsteuer) zum Regelsteuersatz (19 %) ¹⁾	146.363	145.388	144.230	143.341	130.268	129.192	131.276	x	1,6
Nach Besteuerungsarten	steuerbarer Umsatz (ohne Umsatzsteuer) zum ermäßigten Steuersatz (7 %) ¹⁾	35.263	34.998	34.703	34.545	30.207	31.207	32.544	x	4,3
Nach Besteuerungsarten	innergemeinschaftliche Erwerbe	26.050	27.350	28.812	30.281	31.286	131.618	133.993	x	1,8
Nach Besteuerungsarten	steuerfreie Lieferungen und Leistungen	23.658	23.941	23.951	24.188	23.607	24.486	24.891	x	1,7
Nach Rechtsformen	Einzelunternehmen	108.688	107.449	105.929	104.634	94.408	91.550	92.658	69,2	1,2
Nach Rechtsformen	Personengesellschaften	13.795	13.639	13.503	13.328	12.594	12.365	12.544	9,4	1,4
Nach Rechtsformen	Kapitalgesellschaften	23.154	23.403	23.796	24.227	24.108	24.571	25.350	18,9	3,2
Nach Rechtsformen	übrige Rechtsformen	3.210	3.448	3.551	3.672	3.157	3.132	3.441	2,6	9,9
Nach NUTS 2-Regionen	Chemnitz, NUTS 2-Region	54.599	53.976	53.279	52.568	48.353	47.053	47.739	35,6	1,5
Nach NUTS 2-Regionen	Dresden, NUTS 2-Region	57.345	56.942	56.476	56.090	51.563	50.632	51.382	38,3	1,5
Nach NUTS 2-Regionen	Leipzig, NUTS 2-Region	36.903	37.021	37.024	37.203	34.351	33.933	34.872	26,0	2,8
Organkreise	Organschaft	3.247	3.360	3.430	3.530	3.559	3.721	3.795	2,8	2,0

Änderung der unteren Umsatzgrenze von 17.500 Euro im Jahr 2019 auf 22.000 Euro im Jahr 2020.
1) Mehrfachzählung von Steuerpflichtigen möglich. Änderung der Regelsteuersätze im Zeitraum 01.07. bis 31.12.2020 von 19 % auf 16 % und von 7 % auf 5 %.
Anzahl und Werte werden für diesen Zeitraum in den Angaben zu anderen Steuersätzen gelistet.

2. Lieferungen und Leistungen nach Umsatzgrößenklassen, Besteuerungsarten, Rechtsformen und NUTS 2-Regionen 2016 bis 2022

Gliederung	Merkmal	2016 in Mio. EUR	2017 in Mio. EUR	2018 in Mio. EUR	2019 in Mio. EUR	2020 in Mio. EUR	2021 in Mio. EUR	2022 in Mio. EUR	Anteil 2022 %	Veränderung 2022 zu 2021 %
Insgesamt	insgesamt	130.714	138.564	150.537	156.708	153.794	177.327	215.805	100	21,7
Nach Umsatzgrößenklassen der Lieferungen und Leistungen von ...	unter 50.000 EUR	1.357	1.320	1.266	1.228	1.063	990	941	0,4	-5,0
Nach Umsatzgrößenklassen der Lieferungen und Leistungen von ...	50.000 bis unter 100.000 EUR	2.233	2.215	2.211	2.167	2.045	1.976	1.969	0,9	-0,4
Nach Umsatzgrößenklassen der Lieferungen und Leistungen von ...	100.000 bis unter 250.000 EUR	5.251	5.232	5.186	5.191	4.959	4.925	5.065	2,3	2,8
Nach Umsatzgrößenklassen der Lieferungen und Leistungen von ...	250.000 bis unter 500.000 EUR	5.960	6.042	6.082	6.153	5.933	5.925	6.303	2,9	6,4
Nach Umsatzgrößenklassen der Lieferungen und Leistungen von ...	500.000 bis unter 1 Mio. EUR	7.583	7.744	7.936	8.146	7.911	8.068	8.735	4,0	8,3
Nach Umsatzgrößenklassen der Lieferungen und Leistungen von ...	1 Mio. bis unter 2 Mio. EUR	9.494	9.563	9.821	9.959	10.123	10.391	10.886	5,0	4,8
Nach Umsatzgrößenklassen der Lieferungen und Leistungen von ...	2 Mio. bis unter 5 Mio. EUR	15.190	15.500	16.092	16.373	16.226	16.562	18.344	8,5	10,8
Nach Umsatzgrößenklassen der Lieferungen und Leistungen von ...	5 Mio. bis unter 10 Mio. EUR	12.644	13.030	13.200	14.163	13.953	14.606	15.739	7,3	7,8
Nach Umsatzgrößenklassen der Lieferungen und Leistungen von ...	10 Mio. bis unter 25 Mio. EUR	15.781	16.473	17.467	17.270	17.543	18.753	21.315	9,9	13,7
Nach Umsatzgrößenklassen der Lieferungen und Leistungen von ...	25 Mio. bis unter 50 Mio. EUR	12.383	13.744	13.891	14.224	13.828	14.186	16.078	7,5	13,3
Nach Umsatzgrößenklassen der Lieferungen und Leistungen von ...	50 Mio. bis unter 100 Mio. EUR	10.595	11.198	11.363	11.160	10.966	13.349	14.475	6,7	8,4
Nach Umsatzgrößenklassen der Lieferungen und Leistungen von ...	100 Mio. bis unter 250 Mio. EUR	10.671	10.966	11.340	11.551	10.274	12.055	14.408	6,7	19,5
Nach Umsatzgrößenklassen der Lieferungen und Leistungen von ...	250 Mio. bis unter 500 Mio. EUR	6.012	7.279	6.545	7.568	6.889	6.457	9.410	4,4	45,7
Nach Umsatzgrößenklassen der Lieferungen und Leistungen von ...	500 Mio. bis unter 1 Mrd. EUR	2.278	2.625	4.377	3.416	5.281	7.745	6.513	3,0	-15,9
Nach Umsatzgrößenklassen der Lieferungen und Leistungen von ...	1 Mrd. EUR und mehr	13.280	15.632	23.760	28.138	26.799	41.341	65.624	30,4	58,7
Nach Besteuerungsarten	steuerbarer Umsatz (ohne Umsatzsteuer) ¹⁾ insgesamt	138.189	146.393	158.238	164.640	160.731	185.449	225.150	x	21,4
Nach Besteuerungsarten	steuerbarer Umsatz (ohne Umsatzsteuer) zum Regelsteuersatz (19 %) ²⁾	88.371	92.123	94.470	95.797	44.521	97.358	114.282	x	17,4
Nach Besteuerungsarten	steuerbarer Umsatz (ohne Umsatzsteuer) zum ermäßigten Steuersatz (7 %) ²⁾	11.430	11.870	11.912	12.321	5.884	13.297	17.641	x	32,7
Nach Besteuerungsarten	innergemeinschaftliche Erwerbe	7.475	7.829	7.701	7.932	6.937	8.122	9.345	x	15,1
Nach Besteuerungsarten	steuerfreie Lieferungen und Leistungen	18.992	19.866	19.986	20.916	20.943	24.578	26.117	x	6,3
Nach Rechtsformen	Einzelunternehmen	27.005	27.593	28.259	29.163	28.969	29.589	31.594	14,6	6,8
Nach Rechtsformen	Personengesellschaften	20.640	20.772	20.347	18.928	18.529	19.175	22.125	10,3	15,4
Nach Rechtsformen	Kapitalgesellschaften	72.683	79.093	90.249	96.563	95.435	115.799	147.298	68,3	27,2
Nach Rechtsformen	übrige Rechtsformen	10.386	11.106	11.683	12.055	10.861	12.764	14.788	6,9	15,9
Nach NUTS 2-Regionen	Chemnitz, NUTS 2-Region	49.714	50.663	51.586	53.027	50.726	53.695	60.779	28,2	13,2
Nach NUTS 2-Regionen	Dresden, NUTS 2-Region	48.520	51.652	52.487	52.111	52.531	55.674	63.747	29,5	14,5
Nach NUTS 2-Regionen	Leipzig, NUTS 2-Region	32.479	36.249	46.463	51.570	50.536	67.959	91.279	42,3	34,3
Organkreise	Organschaft	32.819	37.229	42.662	46.550	46.818	62.096	76.231	35,3	22,8

Änderung der unteren Umsatzgrenze von 17.500 Euro im Jahr 2019 auf 22.000 Euro im Jahr 2020.
1) Steuerbarer Umsatz ergibt sich aus Lieferungen und Leistungen und innergemeinschaftlichen Erwerb.
2) Mehrfachzählung von Steuerpflichtigen möglich. Änderung der Regelsteuersätze im Zeitraum 01.07. bis 31.12.2020 von 19 % auf 16 % und von 7 % auf 5 %.
Anzahl und Werte werden für diesen Zeitraum in den Angaben zu anderen Steuersätzen gelistet.

3. Umsatzsteuerpflichtige und deren Lieferungen und Leistungen 2022 nach Rechtsformen und Wirtschaftsabschnitten

Wirtschaftszweig- klassifikation	Wirtschaftsabschnitt	Steuerpflichtige Anzahl	Steuerpflichtige Anteil %	Lieferungen und Leistungen ¹⁾ insgesamt in Tsd. EUR	Lieferungen und Leistungen ¹⁾ insgesamt Anteil %	Lieferungen und Leistungen ¹⁾ je Steuerpflichtigen	Innergemeinschaftliche Erwerbe in Tsd. EUR
A-S	Wirtschaftszweige insgesamt	133.993	100	215.805.069	100	1.611	9.344.778
A	Land- und Forstwirtschaft, Fischerei	3.464	2,6	3.661.044	1,7	1.057	95.481
B	Bergbau und Gewinnung von Steinen und Erden	74	0,1	685.468	0,3	9.263	25.502
C	Verarbeitendes Gewerbe	10.904	8,1	37.615.603	17,4	3.450	4.747.419
D	Energieversorgung	1.659	1,2	38.632.991	17,9	23.287	32.982
E	Wasserversorgung; Abwasser- und Abfallentsorgung und Beseitigung von Umweltverschmutzungen	449	0,3	2.359.828	1,1	5.256	27.165
F	Baugewerbe	22.667	16,9	16.340.154	7,6	721	174.445
G	Handel; Instandhaltung und Reparatur von Kraftfahrzeugen	22.876	17,1	38.279.693	17,7	1.673	3.378.409
H	Verkehr und Lagerei	3.972	3,0	5.670.704	2,6	1.428	51.785
I	Gastgewerbe	7.807	5,8	3.133.683	1,5	401	15.033
J	Information und Kommunikation	4.034	3,0	4.076.107	1,9	1.010	67.551
K	Erbringung von Finanz- und Versicherungsdienstleistungen
L	Grundstücks- und Wohnungswesen	9.611	7,2	8.580.497	4,0	893	212.467
M	Erbringung von freiberuflichen, wissenschaftlichen und technischen Dienstleistungen	17.201	12,8	9.874.410	4,6	574	154.798
N	Erbringung von sonstigen wirtschaftlichen Dienstleistungen	8.742	6,5	5.917.163	2,7	677	245.998
P	Erziehung und Unterricht
Q	Gesundheits- und Sozialwesen	2.173	1,6	4.884.887	2,3	2.248	20.039
R	Kunst, Unterhaltung und Erholung	3.682	2,7	1.508.863	0,7	410	15.188
S	Erbringung von sonstigen Dienstleistungen	11.915	8,9	2.665.699	1,2	224	24.650

1) Ohne Umsatzsteuer.

Innergemeinschaftliche Erwerbe Anteil %	Steuerpflichtige, Lieferungen und Leistungen ¹⁾ von Einzelunternehmen Anzahl	Steuerpflichtige, Lieferungen und Leistungen ¹⁾ von Einzelunternehmen in Tsd. EUR	Steuerpflichtige, Lieferungen und Leistungen ¹⁾ von Personengesellschaften Anzahl	Steuerpflichtige, Lieferungen und Leistungen ¹⁾ von Personengesellschaften in Tsd. EUR	Steuerpflichtige, Lieferungen und Leistungen ¹⁾ von Aktiengesellschaften Anzahl	Steuerpflichtige, Lieferungen und Leistungen ¹⁾ von Aktiengesellschaften in Tsd. EUR	Steuerpflichtige, Lieferungen und Leistungen ¹⁾ der übrigen Rechtsformen Anzahl	Steuerpflichtige, Lieferungen und Leistungen ¹⁾ der übrigen Rechtsformen in Tsd. EUR
100	92.658	31.593.986	12.544	22.125.487	25.350	147.298.038	3.441	14.787.559
1,0	2.348	728.235
0,3
50,8	6.002	2.470.215	984	5.489.369	3.736	27.337.490	182	2.318.528
0,4	727	262.447	709	1.973.357	207	36.366.606	16	30.582
0,3	134	113.475	54	355.447	211	1.628.278	50	262.627
1,9	16.820	4.685.226	1.311	1.916.482	3.981	9.157.186	555	581.260
36,2	16.600	11.239.231	1.676	6.152.677	4.033	17.435.499	567	3.452.285
0,6	2.909	1.532.915
0,2
0,7	1.995	311.640	285	605.358	1.729	3.001.365	25	157.744
.
2,3	4.274	2.530.465	3.014	1.507.162	2.076	3.023.035	247	1.519.834
1,7	12.067	2.277.488	1.495	1.108.469	3.564	6.413.049	75	75.404
2,6	6.120	1.591.333	637	699.941	1.932	3.585.195	53	40.694
.
0,2	1.478	419.379	207	270.794	335	2.470.175	153	1.724.540
0,2	2.627	362.865	242	99.386
0,3	10.294	1.059.426	318	90.846	577	333.353	726	1.182.074

4. Umsatzsteuerpflichtige und deren Lieferungen und Leistungen 2020, 2021 und 2022 nach Kreisfreien Städten und Landkreisen

Land - NUTS 2-Region - Kreisfreie Stadt - Landkreis	Steuerpflichtige 2020 Anzahl	Steuerpflichtige 2021 Anzahl	Steuerpflichtige 2022 Anzahl	Steuerpflichtige Veränderung 2021 zu 2020 %	Steuerpflichtige Veränderung 2022 zu 2021 %	Steuerpflichtige Anteil 2022 %	Lieferungen und Leistungen ¹⁾ 2020 in Tsd. EUR	Lieferungen und Leistungen ¹⁾ 2021 in Tsd. EUR	Lieferungen und Leistungen ¹⁾ 2022 in Tsd. EUR	Lieferungen und Leistungen ¹⁾ Veränderung 2021 zu 2020 %	Lieferungen und Leistungen ¹⁾ Veränderung 2022 zu 2021 %	Lieferungen und Leistungen ¹⁾ Anteil 2022 %	Lieferungen und Leistungen ¹⁾ je Steuerpflichtigen 2020 in Tsd. EUR	Lieferungen und Leistungen ¹⁾ je Steuerpflichtigen 2021 in Tsd. EUR	Lieferungen und Leistungen ¹⁾ je Steuerpflichtigen 2022 in Tsd. EUR
Sachsen	134.267	131.618	133.993	-2,0	1,8	100	153.793.969	177.327.450	215.805.069	15,3	21,7	100	1.145	1.347	1.611
Chemnitz, NUTS 2-Region	48.353	47.053	47.739	-2,7	1,5	35,6	50.726.392	53.694.541	60.779.043	5,9	13,2	28,2	1.049	1.141	1.273
Chemnitz, Stadt	8.818	8.592	8.822	-2,6	2,7	6,6	15.877.747	16.471.992	18.949.297	3,7	15,0	8,8	1.801	1.917	2.148
Erzgebirgskreis	11.620	11.287	11.435	-2,9	1,3	8,5	9.247.274	10.046.692	11.477.612	8,6	14,2	5,3	796	890	1.004
Mittelsachsen	10.169	9.917	10.016	-2,5	1,0	7,5	10.640.324	11.459.994	12.610.358	7,7	10,0	5,8	1.046	1.156	1.259
Vogtlandkreis	7.884	7.682	7.727	-2,6	0,6	5,8	6.128.339	6.589.632	7.361.362	7,5	11,7	3,4	777	858	953
Zwickau	9.862	9.575	9.739	-2,9	1,7	7,3	8.832.708	9.126.231	10.380.413	3,3	13,7	4,8	896	953	1.066
Dresden, NUTS 2-Region	51.563	50.632	51.382	-1,8	1,5	38,3	52.531.447	55.673.965	63.746.790	6,0	14,5	29,5	1.019	1.100	1.241
Dresden, Stadt	17.645	17.497	17.768	-0,8	1,5	13,3	23.629.778	24.922.473	29.029.729	5,5	16,5	13,5	1.339	1.424	1.634
Bautzen	9.446	9.239	9.351	-2,2	1,2	7,0	8.853.512	9.122.837	10.133.417	3,0	11,1	4,7	937	987	1.084
Görlitz	7.583	7.366	7.414	-2,9	0,7	5,5	5.933.437	6.323.335	7.378.536	6,6	16,7	3,4	782	858	995
Meißen	8.230	8.066	8.205	-2,0	1,7	6,1	7.463.380	8.283.151	9.504.203	11,0	14,7	4,4	907	1.027	1.158
Sächsische Schweiz-Osterzgebirge	8.659	8.464	8.644	-2,3	2,1	6,5	6.651.340	7.022.168	7.700.904	5,6	9,7	3,6	768	830	891
Leipzig, NUTS 2-Region	34.351	33.933	34.872	-1,2	2,8	26,0	50.536.130	67.958.944	91.279.237	34,5	34,3	42,3	1.471	2.003	2.618
Leipzig, Stadt	18.922	18.752	19.488	-0,9	3,9	14,5	37.057.688	53.079.702	74.535.693	43,2	40,4	34,5	1.958	2.831	3.825
Leipzig	8.906	8.808	8.874	-1,1	0,7	6,6	7.356.314	7.979.841	8.854.661	8,5	11,0	4,1	826	906	998
Nordsachsen	6.523	6.373	6.510	-2,3	2,1	4,9	6.122.128	6.899.401	7.888.882	12,7	14,3	3,7	939	1.083	1.212

1) Ohne Umsatzsteuer.
[Zeichenerklärung](#)

5. Umsatzsteuerpflichtige und deren Lieferungen und Leistungen 2022 nach Wirtschaftsabschnitten sowie Kreisfreien Städten und Landkreisen

Wirtschaftszweig- klassifikation	Wirtschaftliche Gliederung	AGS	Land - NUTS 2-Region - Kreisfreie Stadt - Landkreis	Steuerpflichtige Anzahl	Steuerbarer Umsatz in Tsd. EUR	Lieferungen und Leistungen ¹⁾ insgesamt in Tsd. EUR
A-S	Wirtschaftszweige insgesamt	14	Sachsen	133.993	225.149.847	215.805.069
A-S	Wirtschaftszweige insgesamt	145	Chemnitz, NUTS 2-Region	47.739	65.369.620	60.779.043
A-S	Wirtschaftszweige insgesamt	14511	Chemnitz, Stadt	8.822	21.114.297	18.949.297
A-S	Wirtschaftszweige insgesamt	14521	Erzgebirgskreis	11.435	12.035.347	11.477.612
A-S	Wirtschaftszweige insgesamt	14522	Mittelsachsen	10.016	13.571.309	12.610.358
A-S	Wirtschaftszweige insgesamt	14523	Vogtlandkreis	7.727	7.797.961	7.361.362
A-S	Wirtschaftszweige insgesamt	14524	Zwickau	9.739	10.850.706	10.380.413
A-S	Wirtschaftszweige insgesamt	146	Dresden, NUTS 2-Region	51.382	67.041.691	63.746.790
A-S	Wirtschaftszweige insgesamt	14612	Dresden, Stadt	17.768	30.206.643	29.029.729
A-S	Wirtschaftszweige insgesamt	14625	Bautzen	9.351	10.599.364	10.133.417
A-S	Wirtschaftszweige insgesamt	14626	Görlitz	7.414	7.884.528	7.378.536
A-S	Wirtschaftszweige insgesamt	14627	Meißen	8.205	10.290.552	9.504.203
A-S	Wirtschaftszweige insgesamt	14628	Sächsische Schweiz-Osterzgebirge	8.644	8.060.605	7.700.904
A-S	Wirtschaftszweige insgesamt	147	Leipzig, NUTS 2-Region	34.872	92.738.535	91.279.237
A-S	Wirtschaftszweige insgesamt	14713	Leipzig, Stadt	19.488	75.314.208	74.535.693
A-S	Wirtschaftszweige insgesamt	14729	Leipzig	8.874	9.254.164	8.854.661
A-S	Wirtschaftszweige insgesamt	14730	Nordsachsen	6.510	8.170.163	7.888.882
A	Land- und Forstwirtschaft, Fischerei	14	Sachsen	3.464	3.756.524	3.661.044
A	Land- und Forstwirtschaft, Fischerei	145	Chemnitz, NUTS 2-Region	1.387	1.444.242	1.402.503
A	Land- und Forstwirtschaft, Fischerei	14511	Chemnitz, Stadt	46	90.340	89.112
A	Land- und Forstwirtschaft, Fischerei	14521	Erzgebirgskreis	327	332.059	324.262
A	Land- und Forstwirtschaft, Fischerei	14522	Mittelsachsen	530	618.234	590.954
A	Land- und Forstwirtschaft, Fischerei	14523	Vogtlandkreis	253	199.730	197.614
A	Land- und Forstwirtschaft, Fischerei	14524	Zwickau	231	203.879	200.562
A	Land- und Forstwirtschaft, Fischerei	146	Dresden, NUTS 2-Region	1.364	1.481.656	1.439.475
A	Land- und Forstwirtschaft, Fischerei	14612	Dresden, Stadt	70	55.358	45.288
A	Land- und Forstwirtschaft, Fischerei	14625	Bautzen	361	374.945	354.317
A	Land- und Forstwirtschaft, Fischerei	14626	Görlitz	324	317.362	315.234
A	Land- und Forstwirtschaft, Fischerei	14627	Meißen	325	363.248	357.824
A	Land- und Forstwirtschaft, Fischerei	14628	Sächsische Schweiz-Osterzgebirge	284	370.743	366.812
A	Land- und Forstwirtschaft, Fischerei	147	Leipzig, NUTS 2-Region	713	830.627	819.065
A	Land- und Forstwirtschaft, Fischerei	14713	Leipzig, Stadt	45	34.892	34.478
A	Land- und Forstwirtschaft, Fischerei	14729	Leipzig	281	385.837	380.342
A	Land- und Forstwirtschaft, Fischerei	14730	Nordsachsen	387	409.899	404.245
B	Bergbau und Gewinnung von Steinen und Erden	14	Sachsen	74	710.971	685.468
B	Bergbau und Gewinnung von Steinen und Erden	145	Chemnitz, NUTS 2-Region	25	51.623	51.198
B	Bergbau und Gewinnung von Steinen und Erden	14511	Chemnitz, Stadt	.	.	.
B	Bergbau und Gewinnung von Steinen und Erden	14521	Erzgebirgskreis	.	.	.
B	Bergbau und Gewinnung von Steinen und Erden	14522	Mittelsachsen	10	17.107	16.917
B	Bergbau und Gewinnung von Steinen und Erden	14523	Vogtlandkreis	.	.	.
B	Bergbau und Gewinnung von Steinen und Erden	14524	Zwickau	5	7.171	7.171
B	Bergbau und Gewinnung von Steinen und Erden	146	Dresden, NUTS 2-Region	.	.	.
B	Bergbau und Gewinnung von Steinen und Erden	14612	Dresden, Stadt	.	.	.
B	Bergbau und Gewinnung von Steinen und Erden	14625	Bautzen	12	52.720	52.511
B	Bergbau und Gewinnung von Steinen und Erden	14626	Görlitz	11	11.266	11.219
B	Bergbau und Gewinnung von Steinen und Erden	14627	Meißen	8	16.595	16.516
B	Bergbau und Gewinnung von Steinen und Erden	14628	Sächsische Schweiz-Osterzgebirge	3	24.832	24.818
B	Bergbau und Gewinnung von Steinen und Erden	147	Leipzig, NUTS 2-Region	.	.	.
B	Bergbau und Gewinnung von Steinen und Erden	14713	Leipzig, Stadt	.	.	.
B	Bergbau und Gewinnung von Steinen und Erden	14729	Leipzig	.	.	.
B	Bergbau und Gewinnung von Steinen und Erden	14730	Nordsachsen	6	24.403	24.307

Wirtschaftszweig- klassifikation	Wirtschaftliche Gliederung	AGS	Land - NUTS 2-Region - Kreisfreie Stadt - Landkreis	Steuerpflichtige Anzahl	Steuerbarer Umsatz in Tsd. EUR	Lieferungen und Leistungen ¹⁾ insgesamt in Tsd. EUR
C	Verarbeitendes Gewerbe	14	Sachsen	10.904	42.363.022	37.615.603
C	Verarbeitendes Gewerbe	145	Chemnitz, NUTS 2-Region	5.002	19.159.857	16.685.915
C	Verarbeitendes Gewerbe	14511	Chemnitz, Stadt	650	4.970.557	3.669.485
C	Verarbeitendes Gewerbe	14521	Erzgebirgskreis	1.568	4.740.076	4.415.711
C	Verarbeitendes Gewerbe	14522	Mittelsachsen	970	3.831.431	3.469.366
C	Verarbeitendes Gewerbe	14523	Vogtlandkreis	888	2.823.991	2.540.093
C	Verarbeitendes Gewerbe	14524	Zwickau	926	2.793.803	2.591.260
C	Verarbeitendes Gewerbe	146	Dresden, NUTS 2-Region	4.067	17.338.486	15.604.070
C	Verarbeitendes Gewerbe	14612	Dresden, Stadt	945	4.664.867	4.239.170
C	Verarbeitendes Gewerbe	14625	Bautzen	921	3.225.664	2.980.079
C	Verarbeitendes Gewerbe	14626	Görlitz	681	2.752.487	2.485.809
C	Verarbeitendes Gewerbe	14627	Meißen	736	4.002.057	3.439.405
C	Verarbeitendes Gewerbe	14628	Sächsische Schweiz-Osterzgebirge	784	2.693.411	2.459.606
C	Verarbeitendes Gewerbe	147	Leipzig, NUTS 2-Region	1.835	5.864.679	5.325.618
C	Verarbeitendes Gewerbe	14713	Leipzig, Stadt	785	2.117.684	1.948.929
C	Verarbeitendes Gewerbe	14729	Leipzig	610	1.810.735	1.600.611
C	Verarbeitendes Gewerbe	14730	Nordsachsen	440	1.936.261	1.776.079
D	Energieversorgung	14	Sachsen	1.659	38.665.972	38.632.991
D	Energieversorgung	145	Chemnitz, NUTS 2-Region	649	5.904.267	5.886.195
D	Energieversorgung	14511	Chemnitz, Stadt	41	4.968.004	4.954.215
D	Energieversorgung	14521	Erzgebirgskreis	101	387.069	385.871
D	Energieversorgung	14522	Mittelsachsen	341	199.851	198.727
D	Energieversorgung	14523	Vogtlandkreis	65	108.799	108.622
D	Energieversorgung	14524	Zwickau	101	240.543	238.760
D	Energieversorgung	146	Dresden, NUTS 2-Region	579	6.743.153	6.733.469
D	Energieversorgung	14612	Dresden, Stadt	183	5.834.052	5.829.329
D	Energieversorgung	14625	Bautzen	118	201.891	201.390
D	Energieversorgung	14626	Görlitz	106	247.990	245.755
D	Energieversorgung	14627	Meißen	99	218.100	216.744
D	Energieversorgung	14628	Sächsische Schweiz-Osterzgebirge	73	241.121	240.251
D	Energieversorgung	147	Leipzig, NUTS 2-Region	431	26.018.552	26.013.327
D	Energieversorgung	14713	Leipzig, Stadt	183	25.720.491	25.715.562
D	Energieversorgung	14729	Leipzig	133	111.004	110.887
D	Energieversorgung	14730	Nordsachsen	115	187.057	186.878
E	Wasserversorgung; Abwasser- und Abfallentsorgung und Beseitigung von Umweltverschmutzungen	14	Sachsen	449	2.386.993	2.359.828
E	Wasserversorgung; Abwasser- und Abfallentsorgung und Beseitigung von Umweltverschmutzungen	145	Chemnitz, NUTS 2-Region	142	688.952	682.541
E	Wasserversorgung; Abwasser- und Abfallentsorgung und Beseitigung von Umweltverschmutzungen	14511	Chemnitz, Stadt	16	79.736	76.951
E	Wasserversorgung; Abwasser- und Abfallentsorgung und Beseitigung von Umweltverschmutzungen	14521	Erzgebirgskreis	23	71.278	71.042
E	Wasserversorgung; Abwasser- und Abfallentsorgung und Beseitigung von Umweltverschmutzungen	14522	Mittelsachsen	44	148.170	146.916
E	Wasserversorgung; Abwasser- und Abfallentsorgung und Beseitigung von Umweltverschmutzungen	14523	Vogtlandkreis	28	158.378	157.661
E	Wasserversorgung; Abwasser- und Abfallentsorgung und Beseitigung von Umweltverschmutzungen	14524	Zwickau	31	231.390	229.972
E	Wasserversorgung; Abwasser- und Abfallentsorgung und Beseitigung von Umweltverschmutzungen	146	Dresden, NUTS 2-Region	214	987.324	976.409
E	Wasserversorgung; Abwasser- und Abfallentsorgung und Beseitigung von Umweltverschmutzungen	14612	Dresden, Stadt	47	540.814	536.460
E	Wasserversorgung; Abwasser- und Abfallentsorgung und Beseitigung von Umweltverschmutzungen	14625	Bautzen	52	90.148	89.730
E	Wasserversorgung; Abwasser- und Abfallentsorgung und Beseitigung von Umweltverschmutzungen	14626	Görlitz	37	101.515	100.296
E	Wasserversorgung; Abwasser- und Abfallentsorgung und Beseitigung von Umweltverschmutzungen	14627	Meißen	45	162.015	161.840
E	Wasserversorgung; Abwasser- und Abfallentsorgung und Beseitigung von Umweltverschmutzungen	14628	Sächsische Schweiz-Osterzgebirge	33	92.831	88.082
E	Wasserversorgung; Abwasser- und Abfallentsorgung und Beseitigung von Umweltverschmutzungen	147	Leipzig, NUTS 2-Region	93	710.717	700.878
E	Wasserversorgung; Abwasser- und Abfallentsorgung und Beseitigung von Umweltverschmutzungen	14713	Leipzig, Stadt	26	241.413	240.506
E	Wasserversorgung; Abwasser- und Abfallentsorgung und Beseitigung von Umweltverschmutzungen	14729	Leipzig	32	263.836	256.010
E	Wasserversorgung; Abwasser- und Abfallentsorgung und Beseitigung von Umweltverschmutzungen	14730	Nordsachsen	35	205.468	204.363

Wirtschaftszweig- klassifikation	Wirtschaftliche Gliederung	AGS	Land - NUTS 2-Region - Kreisfreie Stadt - Landkreis	Steuerpflichtige Anzahl	Steuerbarer Umsatz in Tsd. EUR	Lieferungen und Leistungen ¹⁾ insgesamt in Tsd. EUR
F	Baugewerbe	14	Sachsen	22.667	16.514.599	16.340.154
F	Baugewerbe	145	Chemnitz, NUTS 2-Region	9.228	5.960.949	5.892.461
F	Baugewerbe	14511	Chemnitz, Stadt	1.676	1.472.878	1.452.279
F	Baugewerbe	14521	Erzgebirgskreis	2.214	1.251.629	1.244.836
F	Baugewerbe	14522	Mittelsachsen	1.869	1.180.718	1.162.745
F	Baugewerbe	14523	Vogtlandkreis	1.563	884.900	874.699
F	Baugewerbe	14524	Zwickau	1.906	1.170.825	1.157.903
F	Baugewerbe	146	Dresden, NUTS 2-Region	8.296	6.221.836	6.156.110
F	Baugewerbe	14612	Dresden, Stadt	1.869	1.647.697	1.615.565
F	Baugewerbe	14625	Bautzen	1.831	1.467.770	1.456.278
F	Baugewerbe	14626	Görlitz	1.335	790.818	781.412
F	Baugewerbe	14627	Meißen	1.478	1.200.572	1.193.570
F	Baugewerbe	14628	Sächsische Schweiz-Osterzgebirge	1.783	1.114.980	1.109.284
F	Baugewerbe	147	Leipzig, NUTS 2-Region	5.143	4.331.813	4.291.582
F	Baugewerbe	14713	Leipzig, Stadt	2.155	2.064.479	2.047.768
F	Baugewerbe	14729	Leipzig	1.673	1.142.124	1.134.035
F	Baugewerbe	14730	Nordsachsen	1.315	1.125.211	1.109.779
G	Handel; Instandhaltung und Reparatur von Kraftfahrzeugen	14	Sachsen	22.876	41.658.101	38.279.693
G	Handel; Instandhaltung und Reparatur von Kraftfahrzeugen	145	Chemnitz, NUTS 2-Region	8.941	16.551.996	14.933.406
G	Handel; Instandhaltung und Reparatur von Kraftfahrzeugen	14511	Chemnitz, Stadt	1.836	5.213.340	4.432.691
G	Handel; Instandhaltung und Reparatur von Kraftfahrzeugen	14521	Erzgebirgskreis	2.255	2.415.445	2.257.872
G	Handel; Instandhaltung und Reparatur von Kraftfahrzeugen	14522	Mittelsachsen	1.737	4.957.141	4.465.686
G	Handel; Instandhaltung und Reparatur von Kraftfahrzeugen	14523	Vogtlandkreis	1.344	1.670.866	1.555.159
G	Handel; Instandhaltung und Reparatur von Kraftfahrzeugen	14524	Zwickau	1.769	2.295.203	2.221.998
G	Handel; Instandhaltung und Reparatur von Kraftfahrzeugen	146	Dresden, NUTS 2-Region	8.556	15.044.528	13.932.364
G	Handel; Instandhaltung und Reparatur von Kraftfahrzeugen	14612	Dresden, Stadt	2.614	7.126.541	6.556.298
G	Handel; Instandhaltung und Reparatur von Kraftfahrzeugen	14625	Bautzen	1.648	2.317.411	2.186.352
G	Handel; Instandhaltung und Reparatur von Kraftfahrzeugen	14626	Görlitz	1.430	1.751.041	1.553.090
G	Handel; Instandhaltung und Reparatur von Kraftfahrzeugen	14627	Meißen	1.431	2.123.774	2.000.168
G	Handel; Instandhaltung und Reparatur von Kraftfahrzeugen	14628	Sächsische Schweiz-Osterzgebirge	1.433	1.725.761	1.636.456
G	Handel; Instandhaltung und Reparatur von Kraftfahrzeugen	147	Leipzig, NUTS 2-Region	5.379	10.061.577	9.413.923
G	Handel; Instandhaltung und Reparatur von Kraftfahrzeugen	14713	Leipzig, Stadt	2.796	5.850.557	5.394.766
G	Handel; Instandhaltung und Reparatur von Kraftfahrzeugen	14729	Leipzig	1.486	2.663.665	2.549.370
G	Handel; Instandhaltung und Reparatur von Kraftfahrzeugen	14730	Nordsachsen	1.097	1.547.355	1.469.787
H	Verkehr und Lagerei	14	Sachsen	3.972	5.722.489	5.670.704
H	Verkehr und Lagerei	145	Chemnitz, NUTS 2-Region	1.575	1.908.480	1.895.006
H	Verkehr und Lagerei	14511	Chemnitz, Stadt	295	340.919	333.526
H	Verkehr und Lagerei	14521	Erzgebirgskreis	353	387.022	385.096
H	Verkehr und Lagerei	14522	Mittelsachsen	329	352.280	350.984
H	Verkehr und Lagerei	14523	Vogtlandkreis	298	336.533	335.040
H	Verkehr und Lagerei	14524	Zwickau	300	491.726	490.361
H	Verkehr und Lagerei	146	Dresden, NUTS 2-Region	1.379	1.465.524	1.458.268
H	Verkehr und Lagerei	14612	Dresden, Stadt	393	417.735	413.345
H	Verkehr und Lagerei	14625	Bautzen	264	264.276	263.295
H	Verkehr und Lagerei	14626	Görlitz	219	287.476	286.202
H	Verkehr und Lagerei	14627	Meißen	274	318.860	318.616
H	Verkehr und Lagerei	14628	Sächsische Schweiz-Osterzgebirge	229	177.178	176.811
H	Verkehr und Lagerei	147	Leipzig, NUTS 2-Region	1.018	2.348.484	2.317.430
H	Verkehr und Lagerei	14713	Leipzig, Stadt	495	541.933	514.605
H	Verkehr und Lagerei	14729	Leipzig	290	369.308	368.754
H	Verkehr und Lagerei	14730	Nordsachsen	233	1.437.243	1.434.070

Wirtschaftszweig- klassifikation	Wirtschaftliche Gliederung	AGS	Land - NUTS 2-Region - Kreisfreie Stadt - Landkreis	Steuerpflichtige Anzahl	Steuerbarer Umsatz in Tsd. EUR	Lieferungen und Leistungen ¹⁾ insgesamt in Tsd. EUR
I	Gastgewerbe	14	Sachsen	7.807	3.148.716	3.133.683
I	Gastgewerbe	145	Chemnitz, NUTS 2-Region	.	.	.
I	Gastgewerbe	14511	Chemnitz, Stadt	.	.	.
I	Gastgewerbe	14521	Erzgebirgskreis	649	180.937	179.728
I	Gastgewerbe	14522	Mittelsachsen	498	186.789	182.892
I	Gastgewerbe	14523	Vogtlandkreis	459	130.194	129.986
I	Gastgewerbe	14524	Zwickau	521	168.085	167.620
I	Gastgewerbe	146	Dresden, NUTS 2-Region	3.291	1.412.860	1.407.191
I	Gastgewerbe	14612	Dresden, Stadt	1.127	708.350	706.005
I	Gastgewerbe	14625	Bautzen	554	198.420	197.947
I	Gastgewerbe	14626	Görlitz	537	168.102	166.669
I	Gastgewerbe	14627	Meißen	460	143.080	142.652
I	Gastgewerbe	14628	Sächsische Schweiz-Osterzgebirge	613	194.908	193.919
I	Gastgewerbe	147	Leipzig, NUTS 2-Region	.	.	.
I	Gastgewerbe	14713	Leipzig, Stadt	.	.	.
I	Gastgewerbe	14729	Leipzig	.	.	.
I	Gastgewerbe	14730	Nordsachsen	.	.	.
J	Information und Kommunikation	14	Sachsen	4.034	4.143.658	4.076.107
J	Information und Kommunikation	145	Chemnitz, NUTS 2-Region	995	1.202.341	1.183.888
J	Information und Kommunikation	14511	Chemnitz, Stadt	290	736.839	729.331
J	Information und Kommunikation	14521	Erzgebirgskreis	197	103.458	98.056
J	Information und Kommunikation	14522	Mittelsachsen	164	61.588	60.744
J	Information und Kommunikation	14523	Vogtlandkreis	153	173.537	169.290
J	Information und Kommunikation	14524	Zwickau	191	126.918	126.467
J	Information und Kommunikation	146	Dresden, NUTS 2-Region	1.582	1.467.403	1.452.420
J	Information und Kommunikation	14612	Dresden, Stadt	957	1.208.911	1.197.620
J	Information und Kommunikation	14625	Bautzen	163	85.097	84.547
J	Information und Kommunikation	14626	Görlitz	136	91.554	89.667
J	Information und Kommunikation	14627	Meißen	178	52.982	51.845
J	Information und Kommunikation	14628	Sächsische Schweiz-Osterzgebirge	148	28.858	28.740
J	Information und Kommunikation	147	Leipzig, NUTS 2-Region	1.457	1.473.914	1.439.799
J	Information und Kommunikation	14713	Leipzig, Stadt	.	.	.
J	Information und Kommunikation	14729	Leipzig	.	.	.
J	Information und Kommunikation	14730	Nordsachsen	.	.	.
K	Erbringung von Finanz- und Versicherungsdienstleistungen	14	Sachsen	.	.	.
K	Erbringung von Finanz- und Versicherungsdienstleistungen	145	Chemnitz, NUTS 2-Region	.	.	.
K	Erbringung von Finanz- und Versicherungsdienstleistungen	14511	Chemnitz, Stadt	66	198.062	197.869
K	Erbringung von Finanz- und Versicherungsdienstleistungen	14521	Erzgebirgskreis	.	.	.
K	Erbringung von Finanz- und Versicherungsdienstleistungen	14522	Mittelsachsen	77	123.492	123.346
K	Erbringung von Finanz- und Versicherungsdienstleistungen	14523	Vogtlandkreis	42	118.609	118.534
K	Erbringung von Finanz- und Versicherungsdienstleistungen	14524	Zwickau	73	79.825	79.471
K	Erbringung von Finanz- und Versicherungsdienstleistungen	146	Dresden, NUTS 2-Region	.	.	.
K	Erbringung von Finanz- und Versicherungsdienstleistungen	14612	Dresden, Stadt	.	.	.
K	Erbringung von Finanz- und Versicherungsdienstleistungen	14625	Bautzen	43	39.027	38.982
K	Erbringung von Finanz- und Versicherungsdienstleistungen	14626	Görlitz	32	49.914	49.312
K	Erbringung von Finanz- und Versicherungsdienstleistungen	14627	Meißen	51	61.137	60.878
K	Erbringung von Finanz- und Versicherungsdienstleistungen	14628	Sächsische Schweiz-Osterzgebirge	43	52.040	45.413
K	Erbringung von Finanz- und Versicherungsdienstleistungen	147	Leipzig, NUTS 2-Region	.	.	.
K	Erbringung von Finanz- und Versicherungsdienstleistungen	14713	Leipzig, Stadt	.	.	.
K	Erbringung von Finanz- und Versicherungsdienstleistungen	14729	Leipzig	.	.	.
K	Erbringung von Finanz- und Versicherungsdienstleistungen	14730	Nordsachsen	.	.	.

Wirtschaftszweig- klassifikation	Wirtschaftliche Gliederung	AGS	Land - NUTS 2-Region - Kreisfreie Stadt - Landkreis	Steuerpflichtige Anzahl	Steuerbarer Umsatz in Tsd. EUR	Lieferungen und Leistungen ¹⁾ insgesamt in Tsd. EUR
L	Grundstücks- und Wohnungswesen	14	Sachsen	9.611	8.792.963	8.580.497
L	Grundstücks- und Wohnungswesen	145	Chemnitz, NUTS 2-Region	3.143	2.818.773	2.749.171
L	Grundstücks- und Wohnungswesen	14511	Chemnitz, Stadt	580	673.729	666.752
L	Grundstücks- und Wohnungswesen	14521	Erzgebirgskreis	743	676.166	661.023
L	Grundstücks- und Wohnungswesen	14522	Mittelsachsen	623	492.912	471.567
L	Grundstücks- und Wohnungswesen	14523	Vogtlandkreis	468	391.106	382.190
L	Grundstücks- und Wohnungswesen	14524	Zwickau	729	584.859	567.639
L	Grundstücks- und Wohnungswesen	146	Dresden, NUTS 2-Region	3.793	3.486.709	3.375.267
L	Grundstücks- und Wohnungswesen	14612	Dresden, Stadt	1.456	1.183.754	1.178.073
L	Grundstücks- und Wohnungswesen	14625	Bautzen	677	798.356	767.066
L	Grundstücks- und Wohnungswesen	14626	Görlitz	459	379.050	369.242
L	Grundstücks- und Wohnungswesen	14627	Meißen	576	577.540	517.810
L	Grundstücks- und Wohnungswesen	14628	Sächsische Schweiz-Osterzgebirge	625	548.009	543.076
L	Grundstücks- und Wohnungswesen	147	Leipzig, NUTS 2-Region	2.675	2.487.481	2.456.058
L	Grundstücks- und Wohnungswesen	14713	Leipzig, Stadt	1.620	1.712.194	1.697.728
L	Grundstücks- und Wohnungswesen	14729	Leipzig	631	415.876	409.639
L	Grundstücks- und Wohnungswesen	14730	Nordsachsen	424	359.412	348.691
M	Erbringung von freiberuflichen, wissenschaftlichen und technischen Dienstleistungen	14	Sachsen	17.201	10.029.208	9.874.410
M	Erbringung von freiberuflichen, wissenschaftlichen und technischen Dienstleistungen	145	Chemnitz, NUTS 2-Region	4.760	2.681.400	2.624.769
M	Erbringung von freiberuflichen, wissenschaftlichen und technischen Dienstleistungen	14511	Chemnitz, Stadt	1.155	713.571	701.734
M	Erbringung von freiberuflichen, wissenschaftlichen und technischen Dienstleistungen	14521	Erzgebirgskreis	920	450.272	418.942
M	Erbringung von freiberuflichen, wissenschaftlichen und technischen Dienstleistungen	14522	Mittelsachsen	964	558.524	550.958
M	Erbringung von freiberuflichen, wissenschaftlichen und technischen Dienstleistungen	14523	Vogtlandkreis	705	323.768	322.130
M	Erbringung von freiberuflichen, wissenschaftlichen und technischen Dienstleistungen	14524	Zwickau	1.016	635.264	631.006
M	Erbringung von freiberuflichen, wissenschaftlichen und technischen Dienstleistungen	146	Dresden, NUTS 2-Region	6.995	4.764.593	4.695.041
M	Erbringung von freiberuflichen, wissenschaftlichen und technischen Dienstleistungen	14612	Dresden, Stadt	3.651	3.099.442	3.065.693
M	Erbringung von freiberuflichen, wissenschaftlichen und technischen Dienstleistungen	14625	Bautzen	884	434.247	423.218
M	Erbringung von freiberuflichen, wissenschaftlichen und technischen Dienstleistungen	14626	Görlitz	679	379.242	376.336
M	Erbringung von freiberuflichen, wissenschaftlichen und technischen Dienstleistungen	14627	Meißen	904	548.208	528.553
M	Erbringung von freiberuflichen, wissenschaftlichen und technischen Dienstleistungen	14628	Sächsische Schweiz-Osterzgebirge	877	303.454	301.241
M	Erbringung von freiberuflichen, wissenschaftlichen und technischen Dienstleistungen	147	Leipzig, NUTS 2-Region	5.446	2.583.215	2.554.599
M	Erbringung von freiberuflichen, wissenschaftlichen und technischen Dienstleistungen	14713	Leipzig, Stadt	3.873	1.802.687	1.782.129
M	Erbringung von freiberuflichen, wissenschaftlichen und technischen Dienstleistungen	14729	Leipzig	978	416.262	409.367
M	Erbringung von freiberuflichen, wissenschaftlichen und technischen Dienstleistungen	14730	Nordsachsen	595	364.265	363.104
N	Erbringung von sonstigen wirtschaftlichen Dienstleistungen	14	Sachsen	8.742	6.163.161	5.917.163
N	Erbringung von sonstigen wirtschaftlichen Dienstleistungen	145	Chemnitz, NUTS 2-Region	2.924	2.445.364	2.265.997
N	Erbringung von sonstigen wirtschaftlichen Dienstleistungen	14511	Chemnitz, Stadt	537	492.986	488.789
N	Erbringung von sonstigen wirtschaftlichen Dienstleistungen	14521	Erzgebirgskreis	644	216.822	214.757
N	Erbringung von sonstigen wirtschaftlichen Dienstleistungen	14522	Mittelsachsen	604	367.220	346.515
N	Erbringung von sonstigen wirtschaftlichen Dienstleistungen	14523	Vogtlandkreis	492	203.974	200.354
N	Erbringung von sonstigen wirtschaftlichen Dienstleistungen	14524	Zwickau	647	1.164.362	1.015.582
N	Erbringung von sonstigen wirtschaftlichen Dienstleistungen	146	Dresden, NUTS 2-Region	3.381	1.908.711	1.871.087
N	Erbringung von sonstigen wirtschaftlichen Dienstleistungen	14612	Dresden, Stadt	1.146	882.197	863.051
N	Erbringung von sonstigen wirtschaftlichen Dienstleistungen	14625	Bautzen	562	361.413	354.354
N	Erbringung von sonstigen wirtschaftlichen Dienstleistungen	14626	Görlitz	493	198.791	194.646
N	Erbringung von sonstigen wirtschaftlichen Dienstleistungen	14627	Meißen	567	255.207	252.244
N	Erbringung von sonstigen wirtschaftlichen Dienstleistungen	14628	Sächsische Schweiz-Osterzgebirge	613	211.104	206.792
N	Erbringung von sonstigen wirtschaftlichen Dienstleistungen	147	Leipzig, NUTS 2-Region	2.437	1.809.085	1.780.079
N	Erbringung von sonstigen wirtschaftlichen Dienstleistungen	14713	Leipzig, Stadt	1.360	1.272.508	1.256.731
N	Erbringung von sonstigen wirtschaftlichen Dienstleistungen	14729	Leipzig	587	326.631	316.907
N	Erbringung von sonstigen wirtschaftlichen Dienstleistungen	14730	Nordsachsen	490	209.947	206.441

Wirtschaftszweig- klassifikation	Wirtschaftliche Gliederung	AGS	Land - NUTS 2-Region - Kreisfreie Stadt - Landkreis	Steuerpflichtige Anzahl	Steuerbarer Umsatz in Tsd. EUR	Lieferungen und Leistungen ¹⁾ insgesamt in Tsd. EUR
P	Erziehung und Unterricht	14	Sachsen	.	.	.
P	Erziehung und Unterricht	145	Chemnitz, NUTS 2-Region	.	.	.
P	Erziehung und Unterricht	14511	Chemnitz, Stadt	130	80.304	78.771
P	Erziehung und Unterricht	14521	Erzgebirgskreis	130	118.755	118.157
P	Erziehung und Unterricht	14522	Mittelsachsen	86	35.946	35.244
P	Erziehung und Unterricht	14523	Vogtlandkreis	.	.	.
P	Erziehung und Unterricht	14524	Zwickau	101	38.096	38.001
P	Erziehung und Unterricht	146	Dresden, NUTS 2-Region	701	297.739	291.145
P	Erziehung und Unterricht	14612	Dresden, Stadt	328	190.163	187.305
P	Erziehung und Unterricht	14625	Bautzen	110	48.770	46.815
P	Erziehung und Unterricht	14626	Görlitz	67	18.093	16.466
P	Erziehung und Unterricht	14627	Meißen	98	23.434	23.375
P	Erziehung und Unterricht	14628	Sächsische Schweiz-Osterzgebirge	98	17.279	17.184
P	Erziehung und Unterricht	147	Leipzig, NUTS 2-Region	.	.	.
P	Erziehung und Unterricht	14713	Leipzig, Stadt	.	.	.
P	Erziehung und Unterricht	14729	Leipzig	.	.	.
P	Erziehung und Unterricht	14730	Nordsachsen	74	21.441	21.292
Q	Gesundheits- und Sozialwesen	14	Sachsen	2.173	4.904.926	4.884.887
Q	Gesundheits- und Sozialwesen	145	Chemnitz, NUTS 2-Region	676	1.767.854	1.764.417
Q	Gesundheits- und Sozialwesen	14511	Chemnitz, Stadt	151	709.904	707.292
Q	Gesundheits- und Sozialwesen	14521	Erzgebirgskreis	140	346.050	345.730
Q	Gesundheits- und Sozialwesen	14522	Mittelsachsen	136	215.525	215.392
Q	Gesundheits- und Sozialwesen	14523	Vogtlandkreis	103	117.531	117.474
Q	Gesundheits- und Sozialwesen	14524	Zwickau	146	378.845	378.529
Q	Gesundheits- und Sozialwesen	146	Dresden, NUTS 2-Region	867	1.610.259	1.599.380
Q	Gesundheits- und Sozialwesen	14612	Dresden, Stadt	392	770.809	761.588
Q	Gesundheits- und Sozialwesen	14625	Bautzen	143	451.794	451.235
Q	Gesundheits- und Sozialwesen	14626	Görlitz	105	176.320	175.731
Q	Gesundheits- und Sozialwesen	14627	Meißen	102	89.937	89.512
Q	Gesundheits- und Sozialwesen	14628	Sächsische Schweiz-Osterzgebirge	125	121.399	121.314
Q	Gesundheits- und Sozialwesen	147	Leipzig, NUTS 2-Region	630	1.526.812	1.521.090
Q	Gesundheits- und Sozialwesen	14713	Leipzig, Stadt	409	1.178.250	1.173.071
Q	Gesundheits- und Sozialwesen	14729	Leipzig	144	269.055	268.763
Q	Gesundheits- und Sozialwesen	14730	Nordsachsen	77	79.507	79.256
R	Kunst, Unterhaltung und Erholung	14	Sachsen	3.682	1.524.051	1.508.863
R	Kunst, Unterhaltung und Erholung	145	Chemnitz, NUTS 2-Region	910	300.016	295.225
R	Kunst, Unterhaltung und Erholung	14511	Chemnitz, Stadt	210	87.887	86.614
R	Kunst, Unterhaltung und Erholung	14521	Erzgebirgskreis	198	58.998	58.607
R	Kunst, Unterhaltung und Erholung	14522	Mittelsachsen	180	55.157	53.563
R	Kunst, Unterhaltung und Erholung	14523	Vogtlandkreis	148	38.644	37.961
R	Kunst, Unterhaltung und Erholung	14524	Zwickau	174	59.329	58.479
R	Kunst, Unterhaltung und Erholung	146	Dresden, NUTS 2-Region	1.424	769.014	763.262
R	Kunst, Unterhaltung und Erholung	14612	Dresden, Stadt	744	607.825	604.558
R	Kunst, Unterhaltung und Erholung	14625	Bautzen	168	35.949	35.484
R	Kunst, Unterhaltung und Erholung	14626	Görlitz	185	47.771	46.480
R	Kunst, Unterhaltung und Erholung	14627	Meißen	164	42.561	42.001
R	Kunst, Unterhaltung und Erholung	14628	Sächsische Schweiz-Osterzgebirge	163	34.908	34.740
R	Kunst, Unterhaltung und Erholung	147	Leipzig, NUTS 2-Region	1.348	455.022	450.376
R	Kunst, Unterhaltung und Erholung	14713	Leipzig, Stadt	1.033	369.347	365.517
R	Kunst, Unterhaltung und Erholung	14729	Leipzig	191	44.248	43.733
R	Kunst, Unterhaltung und Erholung	14730	Nordsachsen	124	41.427	41.127

Wirtschaftszweig- klassifikation	Wirtschaftliche Gliederung	AGS	Land - NUTS 2-Region - Kreisfreie Stadt - Landkreis	Steuerpflichtige Anzahl	Steuerbarer Umsatz in Tsd. EUR	Lieferungen und Leistungen ¹⁾ insgesamt in Tsd. EUR
S	Erbringung von sonstigen Dienstleistungen	14	Sachsen	11.915	2.690.349	2.665.699
S	Erbringung von sonstigen Dienstleistungen	145	Chemnitz, NUTS 2-Region	4.040	680.174	673.031
S	Erbringung von sonstigen Dienstleistungen	14511	Chemnitz, Stadt	753	112.247	111.338
S	Erbringung von sonstigen Dienstleistungen	14521	Erzgebirgskreis	913	124.447	123.383
S	Erbringung von sonstigen Dienstleistungen	14522	Mittelsachsen	854	169.223	167.843
S	Erbringung von sonstigen Dienstleistungen	14523	Vogtlandkreis	648	93.674	90.835
S	Erbringung von sonstigen Dienstleistungen	14524	Zwickau	872	180.584	179.632
S	Erbringung von sonstigen Dienstleistungen	146	Dresden, NUTS 2-Region	4.500	1.174.438	1.165.543
S	Erbringung von sonstigen Dienstleistungen	14612	Dresden, Stadt	1.656	708.201	703.739
S	Erbringung von sonstigen Dienstleistungen	14625	Bautzen	840	151.468	149.817
S	Erbringung von sonstigen Dienstleistungen	14626	Görlitz	578	115.736	114.970
S	Erbringung von sonstigen Dienstleistungen	14627	Meißen	709	91.242	90.652
S	Erbringung von sonstigen Dienstleistungen	14628	Sächsische Schweiz-Osterzgebirge	717	107.790	106.364
S	Erbringung von sonstigen Dienstleistungen	147	Leipzig, NUTS 2-Region	3.375	835.737	827.126
S	Erbringung von sonstigen Dienstleistungen	14713	Leipzig, Stadt	1.785	598.760	593.636
S	Erbringung von sonstigen Dienstleistungen	14729	Leipzig	1.011	171.902	168.756
S	Erbringung von sonstigen Dienstleistungen	14730	Nordsachsen	579	65.075	64.733

1) Ohne Umsatzsteuer.

[Zeichenerklärung](#)

6. Umsatzsteuerpflichtige, deren steuerbarer Umsatz und verbleibende Umsatzsteuer 2022 nach wirtschaftlicher Gliederung

Wirtschaftszweig- klassifikation	Wirtschaftliche Gliederung	Steuerpflichtige Anzahl	Steuerbarer Umsatz ¹⁾ in Tsd. EUR	Steuerbarer Umsatz ¹⁾ für Lieferungen und Leistungen in Tsd. EUR	Umsatzsteuer vor Abzug der Vorsteuer insgesamt in Tsd. EUR	Umsatzsteuer vor Abzug der Vorsteuer für Lieferungen und Leistungen in Tsd. EUR	Abziehbare Vorsteuer in Tsd. EUR	Umsatzsteuer- Vorauszahlung in Tsd. EUR
A-S	Wirtschaftszweige insgesamt	133.993	225.149.847	215.805.069	60.624.417	22.918.686	53.698.156	6.926.289
A	Land- und Forstwirtschaft, Fischerei	3.464	3.756.524	3.661.044	367.013	349.757	408.707	-41.691
01	Landwirtschaft, Jagd und damit verbundene Tätigkeiten	3.052	3.358.295	3.267.478	307.326	292.899	358.849	-51.520
011	Anbau einjähriger Pflanzen	519	352.367	348.457	30.773	30.078	41.849	-11.075
012	Anbau mehrjähriger Pflanzen	77	45.123	44.294	5.077	4.927	4.644	433
013	Betrieb von Baumschulen sowie Anbau von Pflanzen zu Vermehrungszwecken
014	Tierhaltung	373	553.754	518.146	45.093	40.923	47.580	-2.486
015	Gemischte Landwirtschaft	1.626	2.011.692	1.978.527	182.554	175.153	225.070	-42.515
016	Erbringung von landwirtschaftlichen Dienstleistungen	344	335.612	321.664	38.198	36.597	34.883	3.315
017	Jagd, Fallenstellerei und damit verbundene Tätigkeiten
02	Forstwirtschaft und Holzeinschlag	367	381.518	377.919	58.298	55.556	48.190	10.109
021	Forstwirtschaft	111	52.817	51.908	8.445	7.949	6.619	1.826
022	Holzeinschlag	62	159.036	158.489	26.651	26.259	20.728	5.922
023	Sammeln von wild wachsenden Produkten (ohne Holz)	-	-	-	-	-	-	-
024	Erbringung von Dienstleistungen für Forstwirtschaft und Holzeinschlag	194	169.666	167.522	23.203	21.349	20.842	2.361
03	Fischerei und Aquakultur	45	16.711	15.647	1.389	1.301	1.669	-280
031	Fischerei	15	6.363	6.043	566	542	563	3
032	Aquakultur	30	10.348	9.604	823	760	1.106	-283
B	Bergbau und Gewinnung von Steinen und Erden	74	710.971	685.468	99.589	43.767	89.396	10.193
05	Kohlenbergbau	-	-	-	-	-	-	-
051	Steinkohlenbergbau	-	-	-	-	-	-	-
052	Braunkohlenbergbau	-	-	-	-	-	-	-
06	Gewinnung von Erdöl und Erdgas	-	-	-	-	-	-	-
061	Gewinnung von Erdöl	-	-	-	-	-	-	-
062	Gewinnung von Erdgas	-	-	-	-	-	-	-
07	Erzbergbau
071	Eisenerzbergbau
072	NE-Metallerzbergbau	-	-	-	-	-	-	-
08	Gewinnung von Steinen und Erden, sonstiger Bergbau	64	174.365	173.546	32.360	32.035	24.815	7.545
081	Gewinnung von Natursteinen, Kies, Sand, Ton und Kaolin	59	157.439	156.823	29.288	29.002	22.433	6.855
089	Sonstiger Bergbau; Gewinnung von Steinen und Erden a. n. g.	5	16.926	16.724	3.072	3.033	2.382	690
09	Erbringung von Dienstleistungen für den Bergbau und die Gewinnung von Steinen und Erden
091	Erbringung von Dienstleistungen für die Gewinnung von Erdöl und Erdgas	-	-	-	-	-	-	-
099	Erbringung von Dienstleistungen für den sonstigen Bergbau und die Gewinnung von Steinen und Erden
C	Verarbeitendes Gewerbe	10.904	42.363.022	37.615.603	6.084.100	4.652.070	5.254.294	829.810
10	Herstellung von Nahrungs- und Futtermitteln	1.604	4.309.882	3.962.290	329.312	284.683	336.094	-6.781
101	Schlachten und Fleischverarbeitung	400	1.340.637	1.284.275	97.951	93.010	99.705	-1.754
102	Fischverarbeitung	13	30.066	27.806	2.191	2.026	1.907	284
103	Obst- und Gemüseverarbeitung	44	291.296	243.763	24.313	19.268	23.135	1.178
104	Herstellung von pflanzlichen und tierischen Ölen und Fetten	6	30.732	24.923	1.983	1.361	2.507	-524
105	Milchverarbeitung	48	696.395	654.527	45.148	39.642	59.623	-14.475
106	Mahl- und Schälmaschinen, Herstellung von Stärke und Stärkeerzeugnissen	25	258.620	195.654	25.825	16.315	19.444	6.381
107	Herstellung von Back- und Teigwaren	930	847.104	840.651	66.388	65.169	52.061	14.327
108	Herstellung von sonstigen Nahrungsmitteln	102	700.193	591.330	56.628	40.451	68.814	-12.186
109	Herstellung von Futtermitteln	36	114.839	99.363	8.886	7.440	8.899	-13
11	Getränkeherstellung	93	290.358	267.542	43.891	39.430	34.548	9.343
110	Getränkeherstellung	93	290.358	267.542	43.891	39.430	34.548	9.343
12	Tabakverarbeitung
120	Tabakverarbeitung
13	Herstellung von Textilien	285	870.569	746.561	121.650	94.111	98.582	23.067
131	Spinnstoffaufbereitung und Spinnerei
132	Weberei

Wirtschaftszweig- klassifikation	Wirtschaftliche Gliederung	Steuerpflichtige Anzahl	Steuerbarer Umsatz ¹⁾ insgesamt in Tsd. EUR	Steuerbarer Umsatz ¹⁾ für Lieferungen und Leistungen in Tsd. EUR	Umsatzsteuer vor Abzug der Vorsteuer insgesamt in Tsd. EUR	Umsatzsteuer vor Abzug der Vorsteuer für Lieferungen und Leistungen in Tsd. EUR	Abziehbare Vorsteuer in Tsd. EUR	Umsatzsteuer- Vorauszahlung in Tsd. EUR
133	Veredlung von Textilien und Bekleidung	56	150.209	124.921	18.655	13.574	18.583	72
139	Herstellung von sonstigen Textilwaren	211	610.988	527.325	91.401	73.348	66.547	24.854
14	Herstellung von Bekleidung	128	136.736	125.012	24.785	20.194	15.009	9.777
141	Herstellung von Bekleidung (ohne Pelzbekleidung)	110	125.013	115.109	22.875	18.634	13.881	8.994
142	Herstellung von Pelzwaren	5	690	683	130	129	40	90
143	Herstellung von Bekleidung aus gewirktem und gestricktem Stoff	13	11.033	9.219	1.779	1.431	1.087	692
15	Herstellung von Leder, Lederwaren und Schuhen
151	Herstellung von Leder und Lederwaren (ohne Herstellung von Lederbekleidung)	58	19.430	18.110	2.554	2.283	1.932	622
152	Herstellung von Schuhen
16	Herstellung von Holz-, Flecht-, Korb- und Korkwaren (ohne Möbel)	795	1.422.183	1.311.550	205.650	167.489	164.044	41.606
161	Säge-, Hobel- und Holzimprägnierwerke	90	816.164	732.307	98.318	74.434	91.480	6.838
162	Herstellung von sonstigen Holz-, Korb-, Flecht- und Korbwaren (ohne Möbel)	705	606.019	579.243	107.332	93.055	72.565	34.768
17	Herstellung von Papier, Pappe und Waren daraus	86	1.065.042	919.951	149.736	113.855	153.967	-4.231
171	Herstellung von Holz- und Zellstoff, Papier, Karton und Pappe	21	709.599	638.507	92.333	71.523	112.125	-19.792
172	Herstellung von Waren aus Papier, Karton und Pappe	65	355.444	281.444	57.403	42.331	41.842	15.560
18	Herstellung von Druckerzeugnissen; Vervielfältigung von bespielten Ton-, Bild- und Datenträgern	340	777.812	714.839	128.339	113.403	98.539	29.800
181	Herstellung von Druckerzeugnissen	326	764.026	701.660	126.080	111.339	96.961	29.119
182	Vervielfältigung von bespielten Ton-, Bild- und Datenträgern	14	13.786	13.179	2.259	2.064	1.579	680
19	Kokerei und Mineralölverarbeitung
191	Kokerei	-	-	-	-	-	-	-
192	Mineralölverarbeitung
20	Herstellung von chemischen Erzeugnissen	124	1.363.082	1.147.344	175.433	113.573	170.230	5.203
201	Herstellung von chemischen Grundstoffen, Düngemitteln und Stickstoffverbindungen, Kunststoffen in Primärformen und synthetischem Kautschuk in Primärformen	28	556.601	457.323	68.957	30.956	74.418	-5.461
202	Herstellung von Schädlingsbekämpfungs-, Pflanzenschutz- und Desinfektionsmitteln
203	Herstellung von Anstrichmitteln, Druckfarben und Kitten	7	96.195	69.797	16.044	10.832	12.597	3.447
204	Herstellung von Seifen, Wasch-, Reinigungs- und Körperpflegemitteln sowie von Duftstoffen	41	219.335	201.824	36.829	32.869	29.583	7.246
205	Herstellung von sonstigen chemischen Erzeugnissen	43	459.877	393.317	49.561	36.035	49.438	123
206	Herstellung von Chemiefasern
21	Herstellung von pharmazeutischen Erzeugnissen	23	706.189	666.233	88.857	79.069	76.933	11.924
211	Herstellung von pharmazeutischen Grundstoffen	5	153.637	134.868	22.956	18.714	21.992	965
212	Herstellung von pharmazeutischen Spezialitäten und sonstigen pharmazeutischen Erzeugnissen	18	552.552	531.365	65.900	60.356	54.941	10.959
22	Herstellung von Gummi- und Kunststoffwaren	274	2.143.308	1.849.138	308.894	240.418	262.979	45.914
221	Herstellung von Gummiwaren	54	206.155	158.495	34.169	24.703	21.413	12.756
222	Herstellung von Kunststoffwaren	220	1.937.152	1.690.643	274.725	215.715	241.566	33.158
23	Herstellung von Glas und Glaswaren, Keramik, Verarbeitung von Steinen und Erden	608	1.663.991	1.505.496	251.090	210.878	206.560	44.529
231	Herstellung von Glas und Glaswaren	81	517.448	456.475	59.054	46.223	59.222	-168
232	Herstellung von feuerfesten keramischen Werkstoffen und Waren	5	90.501	78.202	12.660	9.140	11.329	1.332
233	Herstellung von keramischen Baumaterialien	13	218.571	159.017	32.919	19.364	25.743	7.176
234	Herstellung von sonstigen Porzellan- und keramischen Erzeugnissen	72	61.464	57.178	7.717	6.848	5.161	2.556
235	Herstellung von Zement, Kalk und gebranntem Gips	-	-	-	-	-	-	-
236	Herstellung von Erzeugnissen aus Beton, Zement und Gips	115	554.030	540.600	98.935	92.702	78.883	20.052
237	Be- und Verarbeitung von Naturwerksteinen und Natursteinen a. n. g.	310	145.914	138.885	27.168	24.275	14.734	12.433
239	Herstellung von Schleifkörpern und Schleifmitteln auf Unterlage sowie sonstigen Erzeugnissen aus nichtmetallischen Mineralien a. n. g.	12	76.063	75.140	12.637	12.327	11.490	1.148
24	Metallerzeugung und -bearbeitung	149	3.434.972	2.790.690	706.220	344.344	541.176	165.044
241	Erzeugung von Roheisen, Stahl und Ferrolegierungen	35	1.330.996	1.053.959	268.384	172.444	160.000	108.383
242	Herstellung von Stahlrohren, Rohrform-, Rohrverschluss- und Rohrverbindungsstücken aus Stahl	11	57.618	51.537	8.109	6.446	6.908	1.201
243	Sonstige erste Bearbeitung von Eisen und Stahl	9	440.021	274.350	83.824	47.988	45.051	38.774
244	Erzeugung und erste Bearbeitung von NE-Metallen	53	886.647	764.322	213.203	26.879	233.073	-19.870
245	Gießereien	41	719.691	646.521	132.699	90.587	96.144	36.555
25	Herstellung von Metallerzeugnissen	2.211	6.214.542	5.766.780	940.422	789.165	764.233	176.190
251	Stahl- und Leichtmetallbau	722	1.914.286	1.809.090	283.021	233.583	236.016	47.006
252	Herstellung von Metalltanks und -behältern; Herstellung von Heizkörpern und -kesseln für Zentralheizungen
253	Herstellung von Dampfkesseln (ohne Zentralheizungskessel)	5	43.210	40.837	7.787	6.535	5.669	2.118
254	Herstellung von Waffen und Munition
255	Herstellung von Schmiede-, Press-, Zieh- und Stanzteilen, gewalzten Ringen und pulvermetallurgischen Erzeugnissen	160	1.154.165	1.041.950	160.144	124.861	147.594	12.550
256	Oberflächenveredlung und Wärmebehandlung; Mechanik a. n. g.	720	998.693	964.305	165.766	152.708	116.027	49.739
257	Herstellung von Schneidwaren, Werkzeugen, Schlössern und Beschlägen aus unedlen Metallen	191	599.794	580.421	81.331	76.599	71.970	9.361
259	Herstellung von sonstigen Metallwaren	379	1.328.567	1.180.303	213.991	172.951	166.110	47.881
26	Herstellung von Datenverarbeitungsgeräten, elektronischen und optischen Erzeugnissen	456	3.506.659	3.273.963	470.365	389.391	472.542	-2.176
261	Herstellung von elektronischen Bauelementen und Leiterplatten	139	1.665.219	1.542.448	220.020	180.862	246.600	-26.580
262	Herstellung von Datenverarbeitungsgeräten und peripheren Geräten	55	180.704	157.647	25.352	20.180	24.450	902

Wirtschaftszweig- klassifikation	Wirtschaftliche Gliederung	Steuerpflichtige Anzahl	Steuerbarer Umsatz ¹⁾ insgesamt in Tsd. EUR	Steuerbarer Umsatz ¹⁾ für Lieferungen und Leistungen in Tsd. EUR	Umsatzsteuer vor Abzug der Vorsteuer insgesamt in Tsd. EUR	Umsatzsteuer vor Abzug der Vorsteuer für Lieferungen und Leistungen in Tsd. EUR	Abziehbare Vorsteuer in Tsd. EUR	Umsatzsteuer- Vorauszahlung in Tsd. EUR
263	Herstellung von Geräten und Einrichtungen der Telekommunikationstechnik	55	181.028	171.895	33.665	29.410	20.484	13.180
264	Herstellung von Geräten der Unterhaltungselektronik	20	56.838	41.488	10.446	7.468	6.221	4.224
265	Herstellung von Mess-, Kontroll-, Navigations- u. ä. Instrumenten und Vorrichtungen; Herstellung von Uhren
266	Herstellung von Bestrahlungs- und Elektrotherapiegeräten und elektromedizinischen Geräten	15	56.574	53.524	8.063	7.235	5.475	2.589
267	Herstellung von optischen und fotografischen Instrumenten und Geräten	16	270.109	268.068	29.047	24.401	28.786	262
268	Herstellung von magnetischen und optischen Datenträgern
27	Herstellung von elektrischen Ausrüstungen	319	1.834.333	1.638.803	279.904	221.339	231.596	48.308
271	Herstellung von Elektromotoren, Generatoren, Transformatoren, Elektrizitätsverteilungs- und -schalteinrichtungen
272	Herstellung von Batterien und Akkumulatoren	9	109.605	93.806	16.661	13.816	12.667	3.994
273	Herstellung von Kabeln und elektrischem Installationsmaterial	51	363.842	345.668	57.568	46.807	51.494	6.073
274	Herstellung von elektrischen Lampen und Leuchten	49	104.320	93.522	16.113	13.921	11.321	4.793
275	Herstellung von Haushaltsgeräten
279	Herstellung von sonstigen elektrischen Ausrüstungen und Geräten a. n. g.	115	361.161	335.603	49.417	43.278	43.539	5.878
28	Maschinenbau	811	6.432.080	5.561.434	912.172	693.838	880.484	31.688
281	Herstellung von nicht wirtschaftszweigspezifischen Maschinen	106	1.974.423	1.541.699	306.446	221.837	247.025	59.421
282	Herstellung von sonstigen nicht wirtschaftszweigspezifischen Maschinen	327	1.736.460	1.628.447	219.824	182.161	224.897	-5.073
283	Herstellung von land- und forstwirtschaftlichen Maschinen	16	55.155	49.231	8.799	7.652	6.575	2.224
284	Herstellung von Werkzeugmaschinen	100	522.746	490.668	66.003	57.298	66.114	-111
289	Herstellung von Maschinen für sonstige bestimmte Wirtschaftszweige	262	2.143.297	1.851.390	311.101	224.890	335.874	-24.773
29	Herstellung von Kraftwagen und Kraftwagenteilen	222	2.759.949	2.230.026	438.055	328.870	345.240	92.815
291	Herstellung von Kraftwagen und Kraftwagenmotoren
292	Herstellung von Karosserien, Aufbauten und Anhängern
293	Herstellung von Teilen und Zubehör für Kraftwagen	146	2.105.660	1.625.984	331.199	232.005	245.812	85.386
30	Sonstiger Fahrzeugbau	56	612.744	581.313	65.583	44.954	83.713	-18.129
301	Schiff- und Bootsbau
302	Schienenfahrzeugbau	15	174.400	170.204	18.578	17.646	30.671	-12.093
303	Luft- und Raumfahrzeugbau
304	Herstellung von militärischen Kampffahrzeugen	-	-	-	-	-	-	-
309	Herstellung von Fahrzeugen a. n. g.
31	Herstellung von Möbeln	448	507.517	454.655	89.763	75.252	59.849	29.913
310	Herstellung von Möbeln	448	507.517	454.655	89.763	75.252	59.849	29.913
32	Herstellung von sonstigen Waren	999	925.286	877.736	121.373	110.317	99.638	21.735
321	Herstellung von Münzen, Schmuck u. ä. Erzeugnissen	96	17.511	17.113	3.165	2.876	1.805	1.360
322	Herstellung von Musikinstrumenten	142	105.783	99.491	11.482	10.054	11.216	265
323	Herstellung von Sportgeräten	15	29.969	27.440	5.003	4.086	3.818	1.184
324	Herstellung von Spielwaren	68	37.019	35.011	5.874	5.409	3.737	2.137
325	Herstellung von medizinischen und zahnmedizinischen Apparaten und Materialien	474	464.500	449.896	51.106	48.052	37.950	13.157
329	Herstellung von Erzeugnissen a. n. g.	204	270.505	248.784	44.743	39.840	41.110	3.633
33	Reparatur und Installation von Maschinen und Ausrüstungen	776	1.063.698	1.023.753	191.465	159.483	126.398	65.067
331	Reparatur von Metallerzeugnissen, Maschinen und Ausrüstungen	473	554.307	536.084	96.274	82.592	68.000	28.273
332	Installation von Maschinen und Ausrüstungen a. n. g.	303	509.392	487.669	95.191	76.892	58.398	36.794
D	Energieversorgung	1.659	38.665.972	38.632.991	12.307.108	3.418.814	10.839.383	1.467.726
35	Energieversorgung	1.659	38.665.972	38.632.991	12.307.108	3.418.814	10.839.383	1.467.726
351	Elektrizitätsversorgung	1.577	18.662.679	18.636.287	4.209.262	1.935.630	3.964.483	244.779
352	Gasversorgung
353	Wärme- und Kälteversorgung
E	Wasserversorgung; Abwasser- und Abfallentsorgung und Beseitigung von Umweltverschmutzungen	449	2.386.993	2.359.828	370.644	325.141	315.837	54.807
36	Wasserversorgung	65	497.341	496.027	52.998	50.208	67.709	-14.712
360	Wasserversorgung	65	497.341	496.027	52.998	50.208	67.709	-14.712
37	Abwasserentsorgung	38	382.638	381.682	61.650	61.227	41.471	20.179
370	Abwasserentsorgung	38	382.638	381.682	61.650	61.227	41.471	20.179
38	Sammlung, Behandlung und Beseitigung von Abfällen; Rückgewinnung	311	1.408.260	1.383.508	236.877	195.752	181.740	55.137
381	Sammlung von Abfällen	87	522.083	514.533	95.044	90.674	63.068	31.976
382	Abfallbehandlung und -beseitigung	83	354.312	352.730	65.511	63.984	46.194	19.317
383	Rückgewinnung	141	531.865	516.245	76.322	41.094	72.478	3.845
39	Beseitigung von Umweltverschmutzungen und sonstige Entsorgung	35	98.752	98.611	19.120	17.954	24.916	-5.797
390	Beseitigung von Umweltverschmutzungen und sonstige Entsorgung	35	98.752	98.611	19.120	17.954	24.916	-5.797

Wirtschaftszweig- klassifikation	Wirtschaftliche Gliederung	Steuerpflichtige Anzahl	Steuerbarer Umsatz ¹⁾ insgesamt in Tsd. EUR	Steuerbarer Umsatz ¹⁾ für Lieferungen und Leistungen in Tsd. EUR	Umsatzsteuer vor Abzug der Vorsteuer insgesamt in Tsd. EUR	Umsatzsteuer vor Abzug der Vorsteuer für Lieferungen und Leistungen in Tsd. EUR	Abziehbare Vorsteuer in Tsd. EUR	Umsatzsteuer- Vorauszahlung in Tsd. EUR
F	Baugewerbe	22.667	16.514.599	16.340.154	2.856.861	2.250.912	1.991.266	865.600
41	Hochbau	1.087	2.422.862	2.403.831	482.745	334.004	293.503	189.242
411	Erschließung von Grundstücken; Bauträger	231	625.117	623.501	112.044	68.928	63.869	48.175
412	Bau von Gebäuden	856	1.797.745	1.780.331	370.700	265.076	229.634	141.067
42	Tiefbau	673	2.227.552	2.216.423	401.066	274.510	298.877	102.189
421	Bau von Straßen und Bahnverkehrsstrecken	299	1.380.744	1.374.724	254.176	171.647	189.878	64.297
422	Leitungstiefbau und Kläranlagenbau	176	434.617	430.791	77.973	55.725	55.974	21.999
429	Sonstiger Tiefbau	198	412.191	410.909	68.917	47.137	53.025	15.892
43	Vorbereitende Baustellenarbeiten, Bauinstallation und sonstiges Ausbaugewerbe	20.907	11.864.184	11.719.899	1.973.051	1.642.399	1.398.885	574.169
431	Abbrucharbeiten und vorbereitende Baustellenarbeiten	498	342.569	341.238	47.129	37.958	39.459	7.670
432	Bauinstallation	7.568	6.157.682	6.063.429	1.032.494	871.470	768.355	264.140
433	Sonstiger Ausbau	7.847	2.589.761	2.558.808	431.872	364.781	279.825	152.047
439	Sonstige spezialisierte Bautätigkeiten	4.994	2.774.173	2.756.424	461.556	368.190	311.246	150.311
G	Handel; Instandhaltung und Reparatur von Kraftfahrzeugen	22.876	41.658.101	38.279.693	6.547.348	5.663.719	5.690.092	857.264
45	Handel mit Kraftfahrzeugen; Instandhaltung und Reparatur von Kraftfahrzeugen	5.016	9.071.766	8.306.237	1.595.466	1.444.221	1.276.512	318.955
451	Handel mit Kraftwagen	1.778	6.128.894	5.705.226	1.089.131	1.005.549	915.239	173.893
452	Instandhaltung und Reparatur von Kraftwagen	1.948	975.586	950.333	181.974	176.521	113.345	68.630
453	Handel mit Kraftwagenteilen und -zubehör	1.008	1.742.528	1.466.700	282.904	228.595	218.318	64.587
454	Handel mit Krafträdern, Kraftradteilen und -zubehör; Instandhaltung und Reparatur von Krafträdern	282	224.758	183.977	41.456	33.555	29.611	11.845
46	Großhandel (ohne Handel mit Kraftfahrzeugen)	4.365	15.255.854	13.562.722	2.176.795	1.707.585	2.123.594	53.203
461	Handelsvermittlung	1.839	1.093.152	989.179	173.440	147.098	123.755	49.686
462	Großhandel mit landwirtschaftlichen Grundstoffen und lebenden Tieren	129	506.505	474.814	48.375	45.011	43.656	4.719
463	Großhandel mit Nahrungs- und Genussmitteln, Getränken und Tabakwaren	308	1.855.539	1.701.588	189.192	173.523	173.618	15.574
464	Großhandel mit Gebrauchs- und Verbrauchsgütern	499	1.667.229	1.504.632	252.491	218.194	220.716	31.775
465	Großhandel mit Geräten der Informations- und Kommunikationstechnik	121	3.565.734	3.293.385	401.615	242.341	627.176	-225.560
466	Großhandel mit sonstigen Maschinen, Ausrüstungen und Zubehör	527	2.387.890	2.089.324	399.613	339.428	361.812	37.802
467	Sonstiger Großhandel	691	3.416.209	2.919.502	594.477	459.404	477.334	117.143
469	Großhandel ohne ausgeprägten Schwerpunkt	251	763.596	590.297	117.592	82.585	95.527	22.065
47	Einzelhandel (ohne Handel mit Kraftfahrzeugen)	13.495	17.330.482	16.410.734	2.775.088	2.511.913	2.289.986	485.106
471	Einzelhandel mit Waren verschiedener Art (in Verkaufsräumen)	1.502	2.230.793	2.177.496	265.850	252.373	225.244	40.606
472	Einzelhandel mit Nahrungs- und Genussmitteln, Getränken und Tabakwaren (in Verkaufsräumen)	1.254	1.261.385	1.242.284	137.657	134.807	122.986	14.671
473	Einzelhandel mit Motorenkraftstoffen (Tankstellen)	328	616.030	615.675	107.490	107.414	89.184	18.305
474	Einzelhandel mit Geräten der Informations- und Kommunikationstechnik (in Verkaufsräumen)	747	613.482	581.899	110.730	97.633	87.607	23.123
475	Einzelhandel mit sonstigen Haushaltsgeschäften, Textilien, Heimwerker- und Einrichtungsbedarf (in Verkaufsräumen)	1.708	1.747.436	1.612.339	324.518	287.645	243.621	80.897
476	Einzelhandel mit Verlagsprodukten, Sportausrüstungen und Spielwaren (in Verkaufsräumen)	928	1.183.336	1.027.784	177.789	144.287	195.314	-17.525
477	Einzelhandel mit sonstigen Gütern (in Verkaufsräumen)	4.433	6.319.969	6.128.447	1.031.134	993.239	800.028	231.108
478	Einzelhandel an Verkaufsständen und auf Märkten	282	60.412	58.065	8.039	7.443	5.692	2.347
479	Einzelhandel, nicht in Verkaufsräumen, an Verkaufsständen oder auf Märkten	2.313	3.297.639	2.966.745	611.882	487.074	520.309	91.573
H	Verkehr und Lagerei	3.972	5.722.489	5.670.704	1.055.636	1.010.634	585.280	470.357
49	Landverkehr und Transport in Rohrfernleitungen	2.556	2.355.200	2.323.298	401.828	384.827	319.300	82.529
491	Personenbeförderung im Eisenbahnfernverkehr	5	3.519	3.502	738	656	667	71
492	Güterbeförderung im Eisenbahnverkehr	9	53.910	53.900	11.075	10.198	12.562	-1.487
493	Sonstige Personenbeförderung im Landverkehr	1.124	727.910	700.734	94.833	87.638	132.128	-37.295
494	Güterbeförderung im Straßenverkehr, Umzugstransporte	1.418	1.569.861	1.565.163	295.181	286.335	173.942	121.240
495	Transport in Rohrfernleitungen	-	-	-	-	-	-	-
50	Schifffahrt	11	17.974	17.974	2.175	2.118	1.469	707
501	Personenbeförderung in der See- und Küstenschifffahrt	-	-	-	-	-	-	-
502	Güterbeförderung in der See- und Küstenschifffahrt	-	-	-	-	-	-	-
503	Personenbeförderung in der Binnenschifffahrt
504	Güterbeförderung in der Binnenschifffahrt
51	Luftfahrt
511	Personenbeförderung in der Luftfahrt	11	1.487	1.486	280	279	165	115
512	Güterbeförderung in der Luftfahrt und Raumtransport
52	Lagerei sowie Erbringung von sonstigen Dienstleistungen für den Verkehr	950	1.757.305	1.738.453	342.376	318.356	216.539	125.838
521	Lagerei	39	72.374	62.955	15.266	10.098	11.048	4.218
522	Erbringung von sonstigen Dienstleistungen für den Verkehr	911	1.684.931	1.675.497	327.110	308.258	205.491	121.619
53	Post-, Kurier- und Expressdienste
531	Postdienste von Universaldienstleistungsanbietern	-	-	-	-	-	-	-
532	Sonstige Post-, Kurier- und Expressdienste

Wirtschaftszweig- klassifikation	Wirtschaftliche Gliederung	Steuerpflichtige Anzahl	Steuerbarer Umsatz ¹⁾ insgesamt in Tsd. EUR	Steuerbarer Umsatz ¹⁾ für Lieferungen und Leistungen in Tsd. EUR	Umsatzsteuer vor Abzug der Vorsteuer insgesamt in Tsd. EUR	Umsatzsteuer vor Abzug der Vorsteuer für Lieferungen und Leistungen in Tsd. EUR	Abziehbare Vorsteuer in Tsd. EUR	Umsatzsteuer- Vorauszahlung in Tsd. EUR
I	Gastgewerbe	7.807	3.148.716	3.133.683	323.834	315.707	244.394	79.442
55	Beherbergung	1.729	827.410	820.416	81.914	77.409	70.937	10.977
551	Hotels, Gasthöfe und Pensionen	1.362	652.469	646.349	70.021	66.235	59.354	10.668
552	Ferienunterkünfte und ähnliche Beherbergungsstätten	245	65.673	65.447	6.367	5.982	6.415	-48
553	Campingplätze	29	13.574	13.499	1.027	1.002	1.205	-178
559	Sonstige Beherbergungsstätten	93	95.694	95.121	4.499	4.190	3.963	536
56	Gastronomie	6.078	2.321.306	2.313.268	241.920	238.298	173.457	68.464
561	Restaurants, Gaststätten, Imbissstuben, Cafés, Eissalons u. Ä.	4.464	1.575.852	1.569.632	160.210	158.701	115.524	44.687
562	Caterer und Erbringung sonstiger Verpflegungsdienstleistungen	742	509.948	509.056	50.050	49.745	36.716	13.335
563	Ausschank von Getränken	872	235.507	234.580	31.660	29.853	21.217	10.443
J	Information und Kommunikation	4.034	4.143.658	4.076.107	779.148	704.753	457.398	321.751
58	Verlagswesen	174	683.922	666.109	103.161	96.238	81.819	21.342
581	Verlegen von Büchern und Zeitschriften; sonstiges Verlagswesen (ohne Software)	159	643.905	626.499	95.401	88.746	78.280	17.121
582	Verlegen von Software	15	40.017	39.610	7.760	7.492	3.539	4.221
59	Herstellung, Verleih und Vertrieb von Filmen und Fernsehprogrammen; Kinos; Tonstudios und Verlegen von Musik	272	142.531	141.353	16.838	16.168	12.953	3.886
591	Herstellung von Filmen und Fernsehprogrammen, deren Verleih und Vertrieb; Kinos	209	116.281	116.049	13.505	13.194	10.761	2.744
592	Tonstudios; Herstellung von Hörfunkbeiträgen; Verlegen von bespielten Tonträgern und Musiken	63	26.249	25.304	3.333	2.974	2.192	1.141
60	Rundfunkveranstalter	26	88.444	88.217	18.196	15.695	7.441	10.756
601	Hörfunkveranstalter	17	81.584	81.366	16.941	14.448	6.711	10.230
602	Fernsehveranstalter	9	6.859	6.851	1.256	1.247	730	526
61	Telekommunikation	114	160.950	160.004	29.498	27.883	22.611	6.887
611	Leitungsgebundene Telekommunikation	28	85.884	85.680	15.280	14.358	14.675	605
612	Drahtlose Telekommunikation	17	15.040	14.534	2.876	2.539	1.879	997
613	Satellitentelekommunikation
619	Sonstige Telekommunikation
62	Erbringung von Dienstleistungen der Informationstechnologie	3.130	2.667.296	2.632.335	526.940	479.431	286.570	240.370
620	Erbringung von Dienstleistungen der Informationstechnologie	3.130	2.667.296	2.632.335	526.940	479.431	286.570	240.370
63	Informationsdienstleistungen	318	400.515	388.088	84.515	69.338	46.004	38.511
631	Datenverarbeitung, Hosting und damit verbundene Tätigkeiten; Webportale	87	180.497	170.083	42.215	30.223	21.038	21.177
639	Erbringung von sonstigen Informationsdienstleistungen	231	220.018	218.006	42.300	39.115	24.967	17.334
K	Erbringung von Finanz- und Versicherungsdienstleistungen
64	Erbringung von Finanzdienstleistungen
641	Zentralbanken und Kreditinstitute
642	Beteiligungsgesellschaften	68	378.272	368.121	65.831	63.067	54.701	11.130
643	Treuhand- und sonstige Fonds und ähnliche Finanzinstitutionen	3	2.008	2.008	294	294	326	-33
649	Sonstige Finanzierungsinstitutionen	32	63.110	62.709	10.097	9.763	6.286	3.811
65	Versicherungen, Rückversicherungen und Pensionskassen (ohne Sozialversicherung)
651	Versicherungen
652	Rückversicherungen	-	-	-	-	-	-	-
653	Pensionskassen und Pensionsfonds	-	-	-	-	-	-	-
66	Mit Finanz- und Versicherungsdienstleistungen verbundene Tätigkeiten
661	Mit Finanzdienstleistungen verbundene Tätigkeiten
662	Mit Versicherungsdienstleistungen und Pensionskassen verbundene Tätigkeiten
663	Fondsmanagement	5	627	601	118	113	39	79
L	Grundstücks- und Wohnungswesen	9.611	8.792.963	8.580.497	1.060.723	943.728	674.343	386.381
68	Grundstücks- und Wohnungswesen	9.611	8.792.963	8.580.497	1.060.723	943.728	674.343	386.381
681	Kauf und Verkauf von eigenen Grundstücken, Gebäuden und Wohnungen	659	545.421	538.428	57.348	44.890	35.254	22.095
682	Vermietung, Verpachtung von eigenen oder geleasteten Grundstücken, Gebäuden und Wohnungen	6.693	6.825.722	6.631.343	788.671	721.222	530.776	257.896
683	Vermittlung und Verwaltung von Grundstücken, Gebäuden und Wohnungen für Dritte	2.259	1.421.820	1.410.725	214.704	177.615	108.314	106.391

Wirtschaftszweig- klassifikation	Wirtschaftliche Gliederung	Steuerpflichtige Anzahl	Steuerbarer Umsatz ¹⁾ insgesamt in Tsd. EUR	Steuerbarer Umsatz ¹⁾ für Lieferungen und Leistungen in Tsd. EUR	Umsatzsteuer vor Abzug der Vorsteuer insgesamt in Tsd. EUR	Umsatzsteuer vor Abzug der Vorsteuer für Lieferungen und Leistungen in Tsd. EUR	Abziehbare Vorsteuer in Tsd. EUR	Umsatzsteuer- Vorauszahlung in Tsd. EUR
M	Erbringung von freiberuflichen, wissenschaftlichen und technischen Dienstleistungen	17.201	10.029.208	9.874.410	1.574.039	1.465.503	825.460	748.582
69	Rechts- und Steuerberatung, Wirtschaftsprüfung	3.925	1.483.850	1.483.436	280.029	279.236	64.223	215.808
691	Rechtsberatung	2.114	644.109	644.067	121.074	120.602	26.636	94.438
692	Wirtschaftsprüfung und Steuerberatung; Buchführung	1.811	839.741	839.369	158.955	158.634	37.587	121.369
70	Verwaltung und Führung von Unternehmen und Betrieben; Unternehmensberatung	2.632	3.652.772	3.566.203	411.637	363.488	311.005	100.632
701	Verwaltung und Führung von Unternehmen und Betrieben	670	2.866.717	2.790.243	280.716	239.926	241.056	39.660
702	Public-Relations- und Unternehmensberatung	1.962	786.055	775.960	130.921	123.562	69.949	60.973
71	Architektur- und Ingenieurbüros; technische, physikalische und chemische Untersuchung	6.025	3.412.158	3.374.640	635.166	597.459	277.416	357.750
711	Architektur- und Ingenieurbüros	5.820	3.103.886	3.075.846	576.796	544.556	242.608	334.188
712	Technische, physikalische und chemische Untersuchung	205	308.272	298.794	58.369	52.903	34.808	23.562
72	Forschung und Entwicklung	338	427.158	413.321	53.284	40.361	80.961	-27.678
721	Forschung und Entwicklung im Bereich Natur-, Ingenieur-, Agrarwissenschaften und Medizin	318	423.927	410.094	52.788	39.868	80.724	-27.937
722	Forschung und Entwicklung im Bereich Rechts-, Wirtschafts- und Sozialwissenschaften sowie im Bereich Sprach-, Kultur- und Kunswissenschaften	20	3.231	3.226	496	493	237	259
73	Werbung und Marktforschung	1.100	404.647	396.999	77.582	72.919	41.933	35.649
731	Werbung	1.064	392.458	385.008	75.163	70.667	41.142	34.022
732	Markt- und Meinungsforschung	36	12.189	11.991	2.419	2.252	791	1.627
74	Sonstige freiberufliche, wissenschaftliche und technische Tätigkeiten	2.725	473.808	465.681	84.544	80.398	36.771	47.773
741	Ateliers für Textil-, Schmuck-, Grafik- u. ä. Design	740	133.612	130.151	23.432	21.887	12.416	11.016
742	Fotografie und Fotolabors	489	75.317	74.344	13.558	13.146	6.737	6.821
743	Übersetzen und Dolmetschen	349	34.827	34.576	6.255	5.956	1.771	4.484
749	Sonstige freiberufliche, wissenschaftliche und technische Tätigkeiten a. n. g.	1.147	230.052	226.611	41.298	39.409	15.847	25.451
75	Veterinärwesen	456	174.815	174.130	31.799	31.642	13.151	18.648
750	Veterinärwesen	456	174.815	174.130	31.799	31.642	13.151	18.648
N	Erbringung von sonstigen wirtschaftlichen Dienstleistungen	8.742	6.163.161	5.917.163	1.069.566	966.786	571.658	497.909
77	Vermietung von beweglichen Sachen	1.028	958.685	904.714	167.597	151.589	120.529	47.068
771	Vermietung von Kraftwagen	217	166.638	156.792	28.714	26.569	22.371	6.342
772	Vermietung von Gebrauchsgütern
773	Vermietung von Maschinen, Geräten und sonstigen beweglichen Sachen	656	638.795	606.134	110.697	100.308	75.294	35.403
774	Leasing von nichtfinanziellen immateriellen Vermögensgegenständen (ohne Copyrights)
78	Vermittlung und Überlassung von Arbeitskräften	353	536.439	536.122	101.554	99.950	12.566	88.987
781	Vermittlung von Arbeitskräften	223	210.736	210.617	39.509	38.442	5.686	33.823
782	Befristete Überlassung von Arbeitskräften	79	252.791	252.646	48.005	47.744	4.951	43.054
783	Sonstige Überlassung von Arbeitskräften	51	72.912	72.858	14.040	13.764	1.930	12.110
79	Reisebüros, Reiseveranstalter und Erbringung sonstiger Reservierungsdienstleistungen	546	345.424	344.360	61.660	51.888	33.922	27.738
791	Reisebüros und Reiseveranstalter	514	338.879	337.876	60.590	50.820	33.212	27.379
799	Erbringung sonstiger Reservierungsdienstleistungen	32	6.545	6.484	1.070	1.069	710	360
80	Wach- und Sicherheitsdienste sowie Detekteien	265	421.934	421.267	80.259	79.442	30.681	49.578
801	Private Wach- und Sicherheitsdienste	197	397.703	397.118	75.807	75.040	28.736	47.071
802	Sicherheitsdienste mithilfe von Überwachungs- und Alarmsystemen	25	18.938	18.859	3.440	3.404	1.563	1.877
803	Detekteien	43	5.293	5.290	1.011	999	381	630
81	Gebäudebetreuung; Garten- und Landschaftsbau	4.635	1.838.020	1.811.426	324.485	304.291	129.279	195.207
811	Hausmeisterdienste	2.528	556.485	534.786	94.540	85.942	43.889	50.652
812	Reinigung von Gebäuden, Straßen und Verkehrsmitteln	1.053	780.199	779.424	145.477	139.324	36.782	108.695
813	Garten- und Landschaftsbau sowie Erbringung von sonstigen gärtnerischen Dienstleistungen	1.054	501.336	497.216	84.469	79.025	48.609	35.860
82	Erbringung von wirtschaftlichen Dienstleistungen für Unternehmen und Privatpersonen a. n. g.	1.915	2.062.658	1.899.274	334.011	279.626	244.681	89.330
821	Sekretariats- und Schreibdienste, Copy-Shops	326	53.701	53.460	8.346	8.182	3.655	4.691
822	Call Center	23	95.099	94.923	20.006	17.735	5.737	14.269
823	Messe-, Ausstellungs- und Kongressveranstalter	246	191.357	190.022	35.697	33.647	26.125	9.572
829	Erbringung sonstiger wirtschaftlicher Dienstleistungen für Unternehmen und Privatpersonen	1.320	1.722.502	1.560.869	269.961	220.061	209.164	60.797
P	Erziehung und Unterricht
85	Erziehung und Unterricht
851	Kindergärten und Vorschulen
852	Grundschulen
853	Weiterführende Schulen	95	128.502	128.409	3.879	3.816	1.953	1.926
854	Tertiärer und post-sekundärer, nicht tertiärer Unterricht	98	107.185	100.123	17.278	14.890	3.799	13.479
855	Sonstiger Unterricht	1.573	586.454	583.109	53.450	51.707	21.834	31.616
856	Erbringung von Dienstleistung für den Unterricht	9	1.773	1.765	308	233	169	139

Wirtschaftszweig- klassifikation	Wirtschaftliche Gliederung	Steuerpflichtige Anzahl	Steuerbarer Umsatz ¹⁾ insgesamt in Tsd. EUR	Steuerbarer Umsatz ¹⁾ für Lieferungen und Leistungen in Tsd. EUR	Umsatzsteuer vor Abzug der Vorsteuer insgesamt in Tsd. EUR	Umsatzsteuer vor Abzug der Vorsteuer für Lieferungen und Leistungen in Tsd. EUR	Abziehbare Vorsteuer in Tsd. EUR	Umsatzsteuer- Vorauszahlung in Tsd. EUR
Q	Gesundheits- und Sozialwesen	2.173	4.904.926	4.884.887	91.467	85.375	54.340	37.127
86	Gesundheitswesen	1.781	3.194.307	3.175.736	71.077	65.545	39.697	31.380
861	Krankenhäuser	55	2.315.080	2.299.436	35.735	31.327	22.210	13.525
862	Arzt- und Zahnarztpraxen	611	506.769	505.585	12.103	11.713	4.443	7.660
869	Gesundheitswesen a. n. g.	1.115	372.458	370.715	23.239	22.505	13.044	10.195
87	Heime (ohne Erholungs- und Ferienheime)	74	422.824	422.381	3.639	3.506	3.013	626
871	Pflegeheime	47	379.964	379.565	2.223	2.102	2.266	-43
872	Stationäre Einrichtungen zur psychosozialen Betreuung, Suchtbekämpfung u. Ä.	-	-	-	-	-	-	-
873	Altenheime; Alten- und Behindertenwohnheime	19	35.705	35.664	409	398	233	177
879	Sonstige Heime (ohne Erholungs- und Ferienheime)	8	7.155	7.152	1.007	1.006	515	492
88	Sozialwesen (ohne Heime)	318	1.287.795	1.286.769	16.751	16.324	11.630	5.121
881	Soziale Betreuung älterer Menschen und Behinderter	141	187.717	187.501	5.815	5.745	2.631	3.184
889	Sonstiges Sozialwesen (ohne Heime)	177	1.100.078	1.099.269	10.935	10.578	8.999	1.936
R	Kunst, Unterhaltung und Erholung	3.682	1.524.051	1.508.863	198.347	177.860	132.868	65.478
90	Kreative, künstlerische und unterhaltende Tätigkeiten	1.908	287.568	283.823	38.775	36.083	23.754	15.020
900	Kreative, künstlerische und unterhaltende Tätigkeiten	1.908	287.568	283.823	38.775	36.083	23.754	15.020
91	Bibliotheken, Archive, Museen, botanische und zoologische Gärten	42	58.906	57.676	4.693	4.036	4.360	333
910	Bibliotheken, Archive, Museen, botanische und zoologische Gärten	42	58.906	57.676	4.693	4.036	4.360	333
92	Spiel-, Wett- und Lotteriewesen	192	474.508	473.722	23.626	22.632	9.792	13.835
920	Spiel-, Wett- und Lotteriewesen	192	474.508	473.722	23.626	22.632	9.792	13.835
93	Erbringung von Dienstleistungen des Sports, der Unterhaltung und der Erholung	1.540	703.069	693.643	131.252	115.109	94.963	36.290
931	Erbringung von Dienstleistungen des Sports	725	433.487	428.621	88.572	74.435	62.381	26.191
932	Erbringung von sonstigen Dienstleistungen der Unterhaltung und der Erholung	815	269.582	265.022	42.681	40.673	32.581	10.099
S	Erbringung von sonstigen Dienstleistungen	11.915	2.690.349	2.665.699	320.396	307.331	168.760	151.637
94	Interessenvertretungen sowie kirchliche und sonstige religiöse Vereinigungen (ohne Sozialwesen und Sport)	580	421.895	419.357	29.401	28.602	22.298	7.103
941	Wirtschafts- und Arbeitgeberverbände, Berufsorganisationen	47	97.162	97.069	4.299	4.229	2.361	1.939
942	Arbeitnehmervereinigungen	-	-	-	-	-	-	-
949	Kirchliche Vereinigungen; politische Parteien sowie sonstige Interessenvertretungen und Vereinigungen a. n. g.	533	324.733	322.288	25.102	24.373	19.937	5.165
95	Reparatur von Datenverarbeitungsgeräten und Gebrauchsgütern	500	131.966	127.148	24.015	22.904	17.289	6.726
951	Reparatur von Datenverarbeitungs- und Telekommunikationsgeräten	57	40.513	39.195	7.198	6.925	7.161	37
952	Reparatur von Gebrauchsgütern	443	91.453	87.952	16.818	15.979	10.128	6.689
96	Erbringung von sonstigen überwiegend persönlichen Dienstleistungen	10.835	2.136.487	2.119.194	266.980	255.825	129.173	137.807
960	Erbringung von sonstigen überwiegend persönlichen Dienstleistungen	10.835	2.136.487	2.119.194	266.980	255.825	129.173	137.807

1) Ohne Umsatzsteuer.

[Zeichenerklärung](#)

7. Umsatzsteuerpflichtige und deren Lieferungen und Leistungen 2022 nach Umsatzgrößenklassen und nach wirtschaftlicher Gliederung

Wirtschaftszweig- klassifikation	Wirtschaftliche Gliederung	Steuerpflichtige Anzahl	Lieferungen und Leistungen ¹⁾ in Tsd. EUR	Darunter 22.000 bis unter 50.000 EUR Anzahl
A-S	Wirtschaftszweige insgesamt	133.993	215.805.069	26.739
A	Land- und Forstwirtschaft, Fischerei	3.464	3.661.044	573
01	Landwirtschaft, Jagd und damit verbundene Tätigkeiten	3.052	3.267.478	498
011	Anbau einjähriger Pflanzen	519	348.457	72
0111	Anbau von Getreide (ohne Reis), Hülsenfrüchten und Ölsaaten	414	295.406	52
0113	Anbau von Gemüse und Melonen sowie Wurzeln und Knollen	23	24.625	3
01131	Anbau von Gemüse und Melonen	.	.	3
01132	Anbau von Kartoffeln sowie sonstigen Wurzeln und Knollen	.	.	-
0115	Anbau von Tabak	-	-	-
0116	Anbau von Faserpflanzen	-	-	-
0119	Anbau von sonstigen einjährigen Pflanzen	82	28.427	17
01191	Anbau von Zierpflanzen zum Schnitt	41	16.698	7
01192	Erzeugung von Blumensamen	-	-	-
01199	Anbau von sonstigen einjährigen Pflanzen a. n. g.	41	11.729	10
012	Anbau mehrjähriger Pflanzen	77	44.294	15
0121	Anbau von Wein- und Tafeltrauben	25	12.886	9
0124	Anbau von Kern- und Steinobst	.	.	.
0125	Anbau von sonstigem Obst und Nüssen	.	.	-
01251	Anbau von Erdbeeren	.	.	-
01259	Anbau von sonstigem Obst (ohne Erdbeeren) und Nüssen	.	.	-
0127	Anbau von Pflanzen zur Herstellung von Getränken	-	-	-
0128	Anbau von Gewürzpflanzen, Pflanzen für aromatische, narkotische und pharmazeutische Zwecke	3	143	.
0129	Anbau sonstiger mehrjähriger Pflanzen	25	6.827	3
013	Betrieb von Baumschulen sowie Anbau von Pflanzen zu Vermehrungszwecken	.	.	10
0130	Betrieb von Baumschulen sowie Anbau von Pflanzen zu Vermehrungszwecken	.	.	10
01301	Anbau von Zimmerpflanzen, Beet- und Balkonpflanzen	.	.	5
01302	Betrieb von Baumschulen	44	25.338	5
014	Tierhaltung	373	518.146	98
0141	Haltung von Milchkühen	.	.	7
0142	Haltung von anderen Rindern	23	7.369	6
0143	Haltung von Pferden und Eseln	63	10.304	21
0144	Haltung von Kamelen	.	.	-
0145	Haltung von Schafen und Ziegen	54	7.811	18
0146	Haltung von Schweinen	26	100.091	-
0147	Haltung von Geflügel	42	222.998	8
0149	Sonstige Tierhaltung	96	41.847	38
015	Gemischte Landwirtschaft	1.626	1.978.527	234
016	Erbringung von landwirtschaftlichen Dienstleistungen	344	321.664	69
0161	Erbringung von landwirtschaftlichen Dienstleistungen für den Pflanzenbau	172	230.850	.
0162	Erbringung von landwirtschaftlichen Dienstleistungen für die Tierhaltung	.	.	.
0163	Nach der Ernte anfallende Tätigkeiten in der pflanzlichen Erzeugung	.	.	.
0164	Saatgutaufbereitung	52	52.770	4
017	Jagd, Fallenstellerei und damit verbundene Tätigkeiten	.	.	-
02	Forstwirtschaft und Holzeinschlag	367	377.919	64
021	Forstwirtschaft	111	51.908	25
022	Holzeinschlag	62	158.489	8
023	Sammeln von wild wachsenden Produkten (ohne Holz)	-	-	-
024	Erbringung von Dienstleistungen für Forstwirtschaft und Holzeinschlag	194	167.522	31
03	Fischerei und Aquakultur	45	15.647	11
031	Fischerei	15	6.043	5
0311	Meeresfischerei	-	-	-
0312	Süßwasserfischerei	15	6.043	5
032	Aquakultur	30	9.604	6
0321	Meeresaquakultur	3	396	.
0322	Süßwasseraquakultur	27	9.209	.

Wirtschaftszweig- klassifikation	Wirtschaftliche Gliederung	Steuerpflichtige Anzahl	Lieferungen und Leistungen ¹⁾ in Tsd. EUR	Darunter 22.000 bis unter 50.000 EUR Anzahl
B	Bergbau und Gewinnung von Steinen und Erden	74	685.468	4
05	Kohlenbergbau	-	-	-
051	Steinkohlenbergbau	-	-	-
052	Braunkohlenbergbau	-	-	-
06	Gewinnung von Erdöl und Erdgas	-	-	-
061	Gewinnung von Erdöl	-	-	-
062	Gewinnung von Erdgas	-	-	-
07	Erzbergbau	.	.	-
071	Eisenerzbergbau	.	.	-
072	NE-Metallerzbergbau	-	-	-
0729	Sonstiger NE-Metallerzbergbau	-	-	-
08	Gewinnung von Steinen und Erden, sonstiger Bergbau	64	173.546	.
081	Gewinnung von Natursteinen, Kies, Sand, Ton und Kaolin	59	156.823	.
0811	Gewinnung von Naturwerksteinen und Natursteinen, Kalk- und Gipsstein, Kreide und Schiefer	15	71.522	-
0812	Gewinnung von Kies, Sand, Ton und Kaolin	44	85.301	.
089	Sonstiger Bergbau; Gewinnung von Steinen und Erden a. n. g.	5	16.724	.
0891	Bergbau auf chemische und Düngemittelminerale	-	-	-
0892	Torfgewinnung	.	.	.
0893	Gewinnung von Salz	-	-	-
0899	Gewinnung von Steinen und Erden a. n. g.	.	.	.
09	Erbringung von Dienstleistungen für den Bergbau und die Gewinnung von Steinen und Erden	.	.	.
091	Erbringung von Dienstleistungen für die Gewinnung von Erdöl und Erdgas	-	-	-
099	Erbringung von Dienstleistungen für den sonstigen Bergbau und die Gewinnung von Steinen und Erden	.	.	.
C	Verarbeitendes Gewerbe	10.904	37.615.603	1.076
10	Herstellung von Nahrungs- und Futtermitteln	1.604	3.962.290	70
101	Schlachten und Fleischverarbeitung	400	1.284.275	25
1011	Schlachten (ohne Schlachten von Geflügel)	30	172.289	9
1012	Schlachten von Geflügel	.	.	-
1013	Fleischverarbeitung	.	.	16
102	Fischverarbeitung	13	27.806	.
103	Obst- und Gemüseverarbeitung	44	243.763	4
1031	Kartoffelverarbeitung	.	.	-
1032	Herstellung von Frucht- und Gemüsesäften	.	.	.
1039	Sonstige Verarbeitung von Obst und Gemüse	10	87.902	.
104	Herstellung von pflanzlichen und tierischen Ölen und Fetten	6	24.923	-
1041	Herstellung von Ölen und Fetten (ohne Margarine u. ä. Nahrungsfette)	.	.	-
1042	Herstellung von Margarine u. ä. Nahrungsfetten	.	.	-
105	Milchverarbeitung	48	654.527	4
1051	Milchverarbeitung (ohne Herstellung von Speiseeis)	15	644.112	.
1052	Herstellung von Speiseeis	33	10.414	.
106	Mahl- und Schälmmühlen, Herstellung von Stärke und Stärkeerzeugnissen	25	195.654	-
1061	Mahl- und Schälmmühlen	.	.	-
1062	Herstellung von Stärke und Stärkeerzeugnissen	.	.	-
107	Herstellung von Back- und Teigwaren	930	840.651	24
1071	Herstellung von Backwaren (ohne Dauerbackwaren)	903	767.943	20
1072	Herstellung von Dauerbackwaren	15	33.283	.
1073	Herstellung von Teigwaren	12	39.425	.
108	Herstellung von sonstigen Nahrungsmitteln	102	591.330	9
1081	Herstellung von Zucker	-	-	-
1082	Herstellung von Süßwaren (ohne Dauerbackwaren)	11	85.353	.
1083	Verarbeitung von Kaffee und Tee, Herstellung von Kaffee-Ersatz	20	5.969	3
1084	Herstellung von Würzmitteln und Soßen	5	16.701	-
1085	Herstellung von Fertiggerichten	9	87.591	-
1086	Herstellung von homogenisierten und diätetischen Nahrungsmitteln	4	1.276	.
1089	Herstellung von sonstigen Nahrungsmitteln a. n. g.	53	394.440	.
109	Herstellung von Futtermitteln	36	99.363	.
1091	Herstellung von Futtermitteln für Nutztiere	15	64.400	-
1092	Herstellung von Futtermitteln für sonstige Tiere	21	34.963	.
11	Getränkeherstellung	93	267.542	16
110	Getränkeherstellung	93	267.542	16
1101	Herstellung von Spirituosen	25	11.596	.

Wirtschaftszweig- klassifikation	Wirtschaftliche Gliederung	Steuerpflichtige Anzahl	Lieferungen und Leistungen ¹⁾ in Tsd. EUR	Darunter 22.000 bis unter 50.000 EUR Anzahl
1102	Herstellung von Traubenwein	11	57.008	.
1103	Herstellung von Apfelwein und anderen Fruchtweinen	5	1.709	-
1104	Herstellung von Wermutwein und sonstigen aromatisierten Weinen	-	-	-
1105	Herstellung von Bier	46	161.801	10
1106	Herstellung von Malz	-	-	-
1107	Herstellung von Erfrischungsgetränken; Gewinnung natürlicher Mineralwässer	6	35.427	.
12	Tabakverarbeitung	.	.	-
120	Tabakverarbeitung	.	.	-
13	Herstellung von Textilien	285	746.561	46
131	Spinnstoffaufbereitung und Spinnerei	.	.	-
132	Weberei	.	.	-
133	Veredlung von Textilien und Bekleidung	56	124.921	17
139	Herstellung von sonstigen Textilwaren	211	527.325	29
1391	Herstellung von gewirktem und gestricktem Stoff	19	60.332	3
1392	Herstellung von konfektionierten Textilwaren (ohne Bekleidung)	78	236.678	7
1393	Herstellung von Teppichen	.	.	-
1394	Herstellung von Seilerwaren	.	.	.
1395	Herstellung von Vliesstoff und Erzeugnissen daraus (ohne Bekleidung)	.	.	.
1396	Herstellung von technischen Textilien	35	102.901	3
1399	Herstellung von sonstigen Textilwaren a. n. g.	64	67.226	13
14	Herstellung von Bekleidung	128	125.012	41
141	Herstellung von Bekleidung (ohne Pelzbekleidung)	110	115.109	.
1411	Herstellung von Lederbekleidung	.	.	-
1412	Herstellung von Arbeits- und Berufsbekleidung	9	63.364	.
1413	Herstellung von sonstiger Oberbekleidung	53	13.650	21
1414	Herstellung von Wäsche	.	.	-
1419	Herstellung von sonstiger Bekleidung und Bekleidungszubehör a. n. g.	40	26.325	12
142	Herstellung von Pelzwaren	5	683	.
143	Herstellung von Bekleidung aus gewirktem und gestricktem Stoff	13	9.219	4
1431	Herstellung von Strumpfwaren	8	7.783	.
1439	Herstellung von sonstiger Bekleidung aus gewirktem und gestricktem Stoff	5	1.437	.
15	Herstellung von Leder, Lederwaren und Schuhen	.	.	17
151	Herstellung von Leder und Lederwaren (ohne Herstellung von Lederbekleidung)	58	18.110	14
1511	Herstellung von Leder und Lederfaserstoff; Zurichtung und Färben von Fellen	.	.	-
1512	Lederverarbeitung (ohne Herstellung von Lederbekleidung)	.	.	14
152	Herstellung von Schuhen	.	.	3
16	Herstellung von Holz-, Flecht-, Korb- und Korkwaren (ohne Möbel)	795	1.311.550	131
161	Säge-, Hobel- und Holzimprägnierwerke	90	732.307	14
162	Herstellung von sonstigen Holz-, Kork-, Flecht- und Korbwaren (ohne Möbel)	705	579.243	117
1621	Herstellung von Furnier-, Sperrholz-, Holzfaser- und Holzspanplatten	10	29.936	.
1622	Herstellung von Parketttafeln	5	1.340	-
1623	Herstellung von sonstigen Konstruktionsteilen, Fertigbauteilen, Ausbauelementen und Fertigteilbauten aus Holz	373	326.701	40
1624	Herstellung von Verpackungsmitteln, Lagerbehältern und Ladungsträgern aus Holz	34	68.929	.
1629	Herstellung von Holzwaren a. n. g., Kork-, Flecht- und Korbwaren (ohne Möbel)	283	152.336	.
17	Herstellung von Papier, Pappe und Waren daraus	86	919.951	7
171	Herstellung von Holz- und Zellstoff, Papier, Karton und Pappe	21	638.507	.
1711	Herstellung von Holz- und Zellstoff	.	.	.
1712	Herstellung von Papier, Karton und Pappe	.	.	-
172	Herstellung von Waren aus Papier, Karton und Pappe	65	281.444	.
1721	Herstellung von Wellpapier u. -pappe sowie von Verpackungsmitteln aus Papier, Karton und Pappe	35	119.183	.
1722	Herstellung von Haushalts-, Hygiene- und Toilettenartikeln aus Zellstoff, Papier und Pappe	6	84.258	-
1723	Herstellung von Schreibwaren und Bürobedarf aus Papier, Karton und Pappe	9	9.616	.
1724	Herstellung von Tapeten	-	-	-
1729	Herstellung von sonstigen Waren aus Papier, Karton und Pappe	15	68.387	4
18	Herstellung von Druckerzeugnissen; Vervielfältigung von bespielten Ton-, Bild- und Datenträgern	340	714.839	47
181	Herstellung von Druckerzeugnissen	326	701.660	44
1811	Drucken von Zeitungen	6	12.248	-
1812	Drucken a. n. g.	201	515.002	26
1813	Druck- und Medienvorstufe	79	150.600	14
1814	Binden von Druckerzeugnissen und damit verbundene Dienstleistungen	40	23.810	4
182	Vervielfältigung von bespielten Ton-, Bild- und Datenträgern	14	13.179	3
19	Kokerei und Mineralölverarbeitung	.	.	-
191	Kokerei	-	-	-

Wirtschaftszweig- klassifikation	Wirtschaftliche Gliederung	Steuerpflichtige Anzahl	Lieferungen und Leistungen ¹⁾ in Tsd. EUR	Darunter 22.000 bis unter 50.000 EUR Anzahl
192	Mineralölverarbeitung	.	.	-
20	Herstellung von chemischen Erzeugnissen	124	1.147.344	.
201	Herstellung von chemischen Grundstoffen, Düngemitteln und Stickstoffverbindungen, Kunststoffen in Primärformen und synthetischem Kautschuk in Primärformen	28	457.323	3
2011	Herstellung von Industriegasen	.	.	-
2012	Herstellung von Farbstoffen und Pigmenten	-	-	-
2013	Herstellung von sonstigen anorganischen Grundstoffen und Chemikalien	.	.	-
2014	Herstellung von sonstigen organischen Grundstoffen und Chemikalien	.	.	.
2015	Herstellung von Düngemitteln und Stickstoffverbindungen	8	20.895	.
2016	Herstellung von Kunststoffen in Primärformen	9	64.128	-
2017	Herstellung von synthetischem Kautschuk in Primärformen	-	-	-
202	Herstellung von Schädlingsbekämpfungs-, Pflanzenschutz- und Desinfektionsmitteln	.	.	-
203	Herstellung von Anstrichmitteln, Druckfarben und Kitten	7	69.797	-
204	Herstellung von Seifen, Wasch-, Reinigungs- und Körperpflegemitteln sowie von Duftstoffen	41	201.824	12
2041	Herstellung von Seifen, Wasch-, Reinigungs- und Poliermitteln	.	.	.
2042	Herstellung von Körperpflegemitteln und Duftstoffen	.	.	.
205	Herstellung von sonstigen chemischen Erzeugnissen	43	393.317	.
2051	Herstellung von pyrotechnischen Erzeugnissen	.	.	.
2052	Herstellung von Klebstoffen	.	.	-
2053	Herstellung von etherischen Ölen	.	.	-
2059	Herstellung von sonstigen chemischen Erzeugnissen a. n. g.	33	324.062	.
206	Herstellung von Chemiefasern	.	.	-
21	Herstellung von pharmazeutischen Erzeugnissen	23	666.233	.
211	Herstellung von pharmazeutischen Grundstoffen	5	134.868	-
212	Herstellung von pharmazeutischen Spezialitäten und sonstigen pharmazeutischen Erzeugnissen	18	531.365	.
22	Herstellung von Gummi- und Kunststoffwaren	274	1.849.138	19
221	Herstellung von Gummiwaren	54	158.495	4
2211	Herstellung und Runderneuerung von Bereifungen	33	45.217	.
2219	Herstellung von sonstigen Gummiwaren	21	113.278	.
222	Herstellung von Kunststoffwaren	220	1.690.643	15
2221	Herstellung von Platten, Folien, Schläuchen und Profilen aus Kunststoffen	24	417.493	-
2222	Herstellung von Verpackungsmitteln aus Kunststoffen	23	171.445	.
2223	Herstellung von Baubedarfsartikeln aus Kunststoffen	46	254.340	.
2229	Herstellung von sonstigen Kunststoffwaren	127	847.365	12
23	Herstellung von Glas und Glaswaren, Keramik, Verarbeitung von Steinen und Erden	608	1.505.496	73
231	Herstellung von Glas und Glaswaren	81	456.475	7
2311	Herstellung von Flachglas	.	.	-
2312	Veredlung und Bearbeitung von Flachglas	31	15.996	3
2313	Herstellung von Hohlglas	.	.	-
2314	Herstellung von Glasfasern und Waren daraus	8	100.419	.
2319	Herstellung, Veredlung und Bearbeitung von sonstigem Glas einschließlich technischen Glaswaren	32	286.627	.
232	Herstellung von feuerfesten keramischen Werkstoffen und Waren	5	78.202	-
233	Herstellung von keramischen Baumaterialien	13	159.017	.
2331	Herstellung von keramischen Wand- und Bodenfliesen und -platten	.	.	.
2332	Herstellung von Ziegeln und sonstiger Baukeramik	.	.	-
234	Herstellung von sonstigen Porzellan- und keramischen Erzeugnissen	72	57.178	.
2341	Herstellung von keramischen Haushaltswaren und Ziergegenständen	.	.	17
2342	Herstellung von Sanitärkeramik	7	1.194	.
2343	Herstellung von Isolatoren und Isolierteilen aus Keramik	-	-	-
2344	Herstellung von keramischen Erzeugnissen für sonstige technische Zwecke	.	.	-
2349	Herstellung von sonstigen keramischen Erzeugnissen	17	8.272	8
235	Herstellung von Zement, Kalk und gebranntem Gips	-	-	-
2351	Herstellung von Zement	-	-	-
2352	Herstellung von Kalk und gebranntem Gips	-	-	-
236	Herstellung von Erzeugnissen aus Beton, Zement und Gips	115	540.600	4
2361	Herstellung von Erzeugnissen aus Beton, Zement und Kalksandstein für den Bau	.	.	.
2362	Herstellung von Gipserzeugnissen für den Bau	.	.	-
2363	Herstellung von Frischbeton (Transportbeton)	22	168.018	-
2364	Herstellung von Mörtel und anderem Beton (Trockenbeton)	9	33.689	-
2365	Herstellung von Faserzementwaren	-	-	-
2369	Herstellung von sonstigen Erzeugnissen aus Beton, Zement und Gips a. n. g.	21	25.624	.
237	Be- und Verarbeitung von Naturwerksteinen und Natursteinen a. n. g.	310	138.885	34
239	Herstellung von Schleifkörpern und Schleifmitteln auf Unterlage sowie sonstigen Erzeugnissen aus nichtmetallischen Mineralien a. n. g.	12	75.140	-
2391	Herstellung von Schleifkörpern und Schleifmitteln auf Unterlage	.	.	-

Wirtschaftszweig- klassifikation	Wirtschaftliche Gliederung	Steuerpflichtige Anzahl	Lieferungen und Leistungen ¹⁾ in Tsd. EUR	Darunter 22.000 bis unter 50.000 EUR Anzahl
2399	Herstellung von sonstigen Erzeugnissen aus nichtmetallischen Mineralien a. n. g.	.	.	-
24	Metallerzeugung und -bearbeitung	149	2.790.690	15
241	Erzeugung von Roheisen, Stahl und Ferrolegierungen	35	1.053.959	.
242	Herstellung von Stahlrohren, Rohrform-, Rohrverschluss- und Rohrverbindungsstücken aus Stahl	11	51.537	-
243	Sonstige erste Bearbeitung von Eisen und Stahl	9	274.350	-
2431	Herstellung von Blankstahl	.	.	-
2432	Herstellung von Kaltband mit einer Breite von weniger als 600 mm	-	-	-
2433	Herstellung von Kaltprofilen	.	.	-
2434	Herstellung von kaltgezogenem Draht	.	.	-
244	Erzeugung und erste Bearbeitung von NE-Metallen	53	764.322	7
2441	Erzeugung und erste Bearbeitung von Edelmetallen	.	.	.
2442	Erzeugung und erste Bearbeitung von Aluminium	11	56.361	-
2443	Erzeugung und erste Bearbeitung von Blei, Zink und Zinn	.	.	-
2444	Erzeugung und erste Bearbeitung von Kupfer	-	-	-
2445	Erzeugung und erste Bearbeitung von sonstigen NE-Metallen	29	35.348	.
245	Gießereien	41	646.521	.
2451	Eisengießereien	14	348.677	-
2452	Stahlgießereien	.	.	-
2453	Leichtmetallgießereien	15	178.837	-
2454	Buntmetallgießereien	.	.	.
25	Herstellung von Metallerzeugnissen	2.211	5.766.780	205
251	Stahl- und Leichtmetallbau	722	1.809.090	51
2511	Herstellung von Metallkonstruktionen	476	1.291.596	30
2512	Herstellung von Ausbauelementen aus Metall	246	517.493	21
252	Herstellung von Metalltanks und -behältern; Herstellung von Heizkörpern und -kesseln für Zentralheizungen	.	.	.
2521	Herstellung von Heizkörpern und -kesseln für Zentralheizungen	.	.	-
2529	Herstellung von Sammelbehältern, Tanks u. ä. Behältern aus Metall	25	140.630	.
253	Herstellung von Dampfkesseln (ohne Zentralheizungskessel)	5	40.837	-
254	Herstellung von Waffen und Munition	.	.	-
255	Herstellung von Schmiede-, Press-, Zieh- und Stanzteilen, gewalzten Ringen und pulvermetallurgischen Erzeugnissen	160	1.041.950	20
256	Oberflächenveredlung und Wärmebehandlung; Mechanik a. n. g.	720	964.305	.
2561	Oberflächenveredlung und Wärmebehandlung	166	358.804	8
2562	Mechanik a. n. g.	554	605.501	.
257	Herstellung von Schneidwaren, Werkzeugen, Schlössern und Beschlägen aus unedlen Metallen	191	580.421	14
2571	Herstellung von Schneidwaren und Bestecken aus unedlen Metallen	3	263	.
2572	Herstellung von Schlössern und Beschlägen aus unedlen Metallen	50	39.160	8
2573	Herstellung von Werkzeugen	138	540.999	.
25731	Herstellung von Handwerkzeugen	42	220.769	-
25732	Herstellung von Sägen und von Maschinenwerkzeugen für die Holzbearbeitung	.	.	-
25733	Herstellung von auswechselbaren Werkzeugen für die Metallbearbeitung a. n. g.	48	140.788	3
25734	Herstellung von Geräten für die Landwirtschaft	.	.	-
25735	Herstellung von sonstigen Werkzeugen	.	.	.
259	Herstellung von sonstigen Metallwaren	379	1.180.303	33
2591	Herstellung von Fässern, Trommeln, Dosen, Eimern u. ä. Behältern aus Metall	7	3.040	-
2592	Herstellung von Verpackungen und Verschlüssen aus Eisen, Stahl und NE-Metall	9	160.760	-
2593	Herstellung von Drahtwaren, Ketten und Federn	28	52.170	.
2594	Herstellung von Schrauben und Nieten	10	112.880	.
2599	Herstellung von sonstigen Metallwaren a. n. g.	325	851.453	29
26	Herstellung von Datenverarbeitungsgeräten, elektronischen und optischen Erzeugnissen	456	3.273.963	29
261	Herstellung von elektronischen Bauelementen und Leiterplatten	139	1.542.448	4
2611	Herstellung von elektronischen Bauelementen	131	1.530.961	4
26111	Herstellung von Solarzellen und Solarmodulen	23	514.045	.
26119	Herstellung von sonstigen elektronischen Bauelementen	108	1.016.917	.
2612	Herstellung von bestückten Leiterplatten	8	11.486	-
262	Herstellung von Datenverarbeitungsgeräten und peripheren Geräten	55	157.647	6
263	Herstellung von Geräten und Einrichtungen der Telekommunikationstechnik	55	171.895	9
264	Herstellung von Geräten der Unterhaltungselektronik	20	41.488	3
265	Herstellung von Mess-, Kontroll-, Navigations- u. ä. Instrumenten und Vorrichtungen; Herstellung von Uhren	.	.	.
2651	Herstellung von Mess-, Kontroll-, Navigations- u. ä. Instrumenten und Vorrichtungen	140	895.405	3
26511	Herstellung von elektrischen Mess-, Kontroll-, Navigations- u. ä. Instrumenten und Vorrichtungen	.	.	.
26512	Herstellung von nicht elektrischen Mess-, Kontroll-, Navigations- u. ä. Instrumenten und Vorrichtungen	.	.	.
26513	Herstellung von Prüfmaschinen	.	.	-
2652	Herstellung von Uhren	.	.	.

Wirtschaftszweig- klassifikation	Wirtschaftliche Gliederung	Steuerpflichtige Anzahl	Lieferungen und Leistungen ¹⁾ in Tsd. EUR	Darunter 22.000 bis unter 50.000 EUR Anzahl
266	Herstellung von Bestrahlungs- und Elektrotherapiegeräten und elektromedizinischen Geräten	15	53.524	-
267	Herstellung von optischen und fotografischen Instrumenten und Geräten	16	268.068	-
268	Herstellung von magnetischen und optischen Datenträgern	.	.	.
27	Herstellung von elektrischen Ausrüstungen	319	1.638.803	17
271	Herstellung von Elektromotoren, Generatoren, Transformatoren, Elektrizitätsverteilungs- und -schaltanlagen	.	.	.
2711	Herstellung von Elektromotoren, Generatoren und Transformatoren	35	332.207	.
2712	Herstellung von Elektrizitätsverteilungs- und -schaltanlagen	.	.	.
272	Herstellung von Batterien und Akkumulatoren	9	93.806	.
273	Herstellung von Kabeln und elektrischem Installationsmaterial	51	345.668	4
2731	Herstellung von Glasfaserkabeln	.	.	-
2732	Herstellung von sonstigen elektronischen und elektrischen Drähten und Kabeln	20	216.739	-
2733	Herstellung von elektrischem Installationsmaterial	.	.	4
274	Herstellung von elektrischen Lampen und Leuchten	49	93.522	3
275	Herstellung von Haushaltsgeräten	.	.	-
2751	Herstellung von elektrischen Haushaltsgeräten	.	.	-
2752	Herstellung von nicht elektrischen Haushaltsgeräten	-	-	-
279	Herstellung von sonstigen elektrischen Ausrüstungen und Geräten a. n. g.	115	335.603	7
28	Maschinenbau	811	5.561.434	27
281	Herstellung von nicht wirtschaftszweigspezifischen Maschinen	106	1.541.699	-
2811	Herstellung von Verbrennungsmotoren und Turbinen (ohne Motoren für Luft- und Straßenfahrzeuge)	6	22.623	-
2812	Herstellung von hydraulischen und pneumatischen Komponenten und Systemen	20	61.561	-
2813	Herstellung von Pumpen und Kompressoren a. n. g.	35	694.856	-
2814	Herstellung von Armaturen a. n. g.	12	89.492	-
2815	Herstellung von Lagern, Getrieben, Zahnrädern und Antriebselementen	33	673.167	-
282	Herstellung von sonstigen nicht wirtschaftszweigspezifischen Maschinen	327	1.628.447	11
2821	Herstellung von Öfen und Brennern	14	110.003	-
28211	Herstellung von Solarwärmekollektoren	.	.	-
28219	Herstellung von sonstigen Öfen und Brennern	.	.	-
2822	Herstellung von Hebezeugen und Fördermitteln	37	245.259	.
2823	Herstellung von Büromaschinen (ohne Datenverarbeitungsgeräte und periphere Geräte)	.	.	-
2824	Herstellung von handgeführten Werkzeugen mit Motorantrieb	.	.	3
2825	Herstellung von Kälte- und lufttechnischen Erzeugnissen, nicht für den Haushalt	85	592.656	.
2829	Herstellung von sonstigen nicht wirtschaftszweigspezifischen Maschinen a. n. g.	129	341.087	5
283	Herstellung von land- und forstwirtschaftlichen Maschinen	16	49.231	.
284	Herstellung von Werkzeugmaschinen	100	490.668	.
2841	Herstellung von Werkzeugmaschinen für die Metallbearbeitung	53	351.098	3
2849	Herstellung von sonstigen Werkzeugmaschinen	47	139.570	.
289	Herstellung von Maschinen für sonstige bestimmte Wirtschaftszweige	262	1.851.390	10
2891	Herstellung von Maschinen für die Metallerzeugung, von Walzwerkseinrichtungen und Gießmaschinen	11	16.295	.
2892	Herstellung von Bergwerks-, Bau- und Baustoffmaschinen	13	103.261	.
28921	Herstellung von Bergwerksmaschinen	.	.	-
28922	Herstellung von Bau- und Baustoffmaschinen	.	.	.
2893	Herstellung von Maschinen für die Nahrungs- und Genussmittelerzeugung und die Tabakverarbeitung	16	65.881	-
2894	Herstellung von Maschinen für die Textil- und Bekleidungsherstellung und die Lederverarbeitung	.	.	.
2895	Herstellung von Maschinen für die Papiererzeugung und -verarbeitung	.	.	-
2896	Herstellung von Maschinen für die Verarbeitung von Kunststoffen und Kautschuk	8	17.378	-
2899	Herstellung von Maschinen für sonstige bestimmte Wirtschaftszweige a. n. g.	195	1.476.304	7
29	Herstellung von Kraftwagen und Kraftwagenteilen	222	2.230.026	11
291	Herstellung von Kraftwagen und Kraftwagenmotoren	.	.	-
2910	Herstellung von Kraftwagen und Kraftwagenmotoren	.	.	-
29101	Herstellung von Personenkraftwagen und Personenkraftwagenmotoren	.	.	-
29102	Herstellung von Nutzkraftwagen und Nutzkraftwagenmotoren	.	.	-
292	Herstellung von Karosserien, Aufbauten und Anhängern	.	.	6
293	Herstellung von Teilen und Zubehör für Kraftwagen	146	1.625.984	5
2931	Herstellung elektrischer und elektronischer Ausrüstungsgegenstände für Kraftwagen	13	200.705	.
2932	Herstellung von sonstigen Teilen und sonstigem Zubehör für Kraftwagen	133	1.425.279	.
30	Sonstiger Fahrzeugbau	56	581.313	5
301	Schiff- und Bootsbau	.	.	-
3011	Schiffbau (ohne Boots- und Yachtbau)	-	-	-
3012	Boots- und Yachtbau	.	.	-
302	Schienenfahrzeugbau	15	170.204	.
3020	Schienenfahrzeugbau	15	170.204	.
30201	Herstellung von Lokomotiven und anderen Schienenfahrzeugen	6	85.097	-

Wirtschaftszweig- klassifikation	Wirtschaftliche Gliederung	Steuerpflichtige Anzahl	Lieferungen und Leistungen ¹⁾ in Tsd. EUR	Darunter 22.000 bis unter 50.000 EUR Anzahl
30202	Herstellung von Eisenbahninfrastruktur	9	85.107	.
303	Luft- und Raumfahrzeugbau	.	.	-
304	Herstellung von militärischen Kampffahrzeugen	-	-	-
309	Herstellung von Fahrzeugen a. n. g.	.	.	.
3091	Herstellung von Krafträdern	.	.	.
3092	Herstellung von Fahrrädern sowie von Behindertenfahrzeugen	11	11.498	.
3099	Herstellung von sonstigen Fahrzeugen a. n. g.	.	.	.
31	Herstellung von Möbeln	448	454.655	68
310	Herstellung von Möbeln	448	454.655	68
3101	Herstellung von Büro- und Ladenmöbeln	41	83.021	.
3102	Herstellung von Küchenmöbeln	.	.	3
3103	Herstellung von Matratzen	.	.	.
3109	Herstellung von sonstigen Möbeln	372	286.807	59
31091	Herstellung von Polstermöbeln	39	23.735	6
31099	Herstellung von sonstigen Möbeln a. n. g.	333	263.072	53
32	Herstellung von sonstigen Waren	999	877.736	135
321	Herstellung von Münzen, Schmuck u. ä. Erzeugnissen	96	17.113	16
3211	Herstellung von Münzen	.	.	-
3212	Herstellung von Schmuck, Gold- und Silberschmiedewaren (ohne Fantasieschmuck)	.	.	12
3213	Herstellung von Fantasieschmuck	13	2.061	4
322	Herstellung von Musikinstrumenten	142	99.491	41
323	Herstellung von Sportgeräten	15	27.440	.
324	Herstellung von Spielwaren	68	35.011	.
325	Herstellung von medizinischen und zahnmedizinischen Apparaten und Materialien	474	449.896	29
3250	Herstellung von medizinischen und zahnmedizinischen Apparaten und Materialien	474	449.896	29
32501	Herstellung von medizintechnischen Apparaten und Materialien a. n. g.	86	141.346	10
32502	Herstellung von orthopädischen Erzeugnissen	117	133.476	7
32503	Zahntechnische Laboratorien	271	175.075	12
329	Herstellung von Erzeugnissen a. n. g.	204	248.784	32
3291	Herstellung von Besen und Bürsten	20	100.484	-
3299	Herstellung von sonstigen Erzeugnissen a. n. g.	184	148.300	32
33	Reparatur und Installation von Maschinen und Ausrüstungen	776	1.023.753	79
331	Reparatur von Metallerzeugnissen, Maschinen und Ausrüstungen	473	536.084	51
3311	Reparatur von Metallerzeugnissen	24	19.122	3
3312	Reparatur von Maschinen	192	174.139	25
3313	Reparatur von elektronischen und optischen Geräten	19	4.654	.
3314	Reparatur von elektrischen Ausrüstungen	28	75.322	3
3315	Reparatur und Instandhaltung von Schiffen, Booten und Yachten	6	1.468	-
3316	Reparatur und Instandhaltung von Luft- und Raumfahrzeugen	5	30.806	-
3317	Reparatur und Instandhaltung von Fahrzeugen a. n. g.	179	216.871	16
3319	Reparatur von sonstigen Ausrüstungen	20	13.702	.
332	Installation von Maschinen und Ausrüstungen a. n. g.	303	487.669	28
D	Energieversorgung	1.659	38.632.991	494
35	Energieversorgung	1.659	38.632.991	494
351	Elektrizitätsversorgung	1.577	18.636.287	485
3511	Elektrizitätserzeugung	1.501	11.179.895	469
35111	Elektrizitätserzeugung ohne Verteilung	132	69.387	26
35112	Elektrizitätserzeugung mit Fremdbezug zur Verteilung	251	5.914.361	75
35113	Elektrizitätserzeugung ohne Fremdbezug zur Verteilung	1.118	5.196.147	368
3512	Elektrizitätsübertragung	.	.	3
3513	Elektrizitätsverteilung	.	.	10
3514	Elektrizitätshandel	26	5.812.291	3
352	Gasversorgung	.	.	-
3521	Gaserzeugung	20	112.585	-
35211	Gaserzeugung ohne Verteilung	-	-	-
35212	Gaserzeugung mit Fremdbezug zur Verteilung	.	.	-
35213	Gaserzeugung ohne Fremdbezug zur Verteilung	.	.	-
3522	Gasverteilung durch Rohrleitungen	6	378.913	-
3523	Gashandel durch Rohrleitungen	.	.	-
353	Wärme- und Kälteversorgung	.	.	9
E	Wasserversorgung; Abwasser- und Abfallentsorgung und Beseitigung von Umweltverschmutzungen	449	2.359.828	26

Wirtschaftszweig- klassifikation	Wirtschaftliche Gliederung	Steuerpflichtige Anzahl	Lieferungen und Leistungen ¹⁾ in Tsd. EUR	Darunter 22.000 bis unter 50.000 EUR Anzahl
36	Wasserversorgung	65	496.027	3
360	Wasserversorgung	65	496.027	3
3600	Wasserversorgung	65	496.027	3
36001	Wassergewinnung mit Fremdbezug zur Verteilung	7	92.990	.
36002	Wassergewinnung ohne Fremdbezug zur Verteilung	46	320.339	.
36003	Wasserverteilung ohne Gewinnung	12	82.698	-
37	Abwasserentsorgung	38	381.682	3
370	Abwasserentsorgung	38	381.682	3
3700	Abwasserentsorgung	38	381.682	3
37001	Betrieb der Sammelkanalisation	19	339.720	.
37002	Betrieb von Kläranlagen	19	41.962	.
38	Sammlung, Behandlung und Beseitigung von Abfällen; Rückgewinnung	311	1.383.508	14
381	Sammlung von Abfällen	87	514.533	4
3811	Sammlung nicht gefährlicher Abfälle	.	.	4
3812	Sammlung gefährlicher Abfälle	.	.	-
382	Abfallbehandlung und -beseitigung	83	352.730	5
3821	Behandlung und Beseitigung nicht gefährlicher Abfälle	74	331.344	.
3822	Behandlung und Beseitigung gefährlicher Abfälle	9	21.386	.
383	Rückgewinnung	141	516.245	5
3831	Zerlegen von Schiffs- und Fahrzeugwracks und anderen Altwaren	26	11.341	.
3832	Rückgewinnung sortierter Werkstoffe	115	504.904	.
39	Beseitigung von Umweltverschmutzungen und sonstige Entsorgung	35	98.611	6
390	Beseitigung von Umweltverschmutzungen und sonstige Entsorgung	35	98.611	6
F	Baugewerbe	22.667	16.340.154	3.538
41	Hochbau	1.087	2.403.831	96
411	Erschließung von Grundstücken; Bauträger	231	623.501	20
4110	Erschließung von Grundstücken; Bauträger	231	623.501	20
41101	Erschließung von unbebauten Grundstücken	29	70.100	.
41102	Bauträger für Nichtwohngebäude	36	47.390	.
41103	Bauträger für Wohngebäude	166	506.010	14
412	Bau von Gebäuden	856	1.780.331	76
4120	Bau von Gebäuden	856	1.780.331	76
41201	Bau von Gebäuden (ohne Fertigteilbau)	727	1.699.742	45
41202	Errichtung von Fertigteilbauten	129	80.588	31
42	Tiefbau	673	2.216.423	27
421	Bau von Straßen und Bahnverkehrsstrecken	299	1.374.724	11
4211	Bau von Straßen	248	933.606	11
4212	Bau von Bahnverkehrsstrecken	24	107.381	-
4213	Brücken- und Tunnelbau	27	333.737	-
422	Leitungstiefbau und Kläranlagenbau	176	430.791	8
4221	Rohrleitungstiefbau, Brunnenbau und Kläranlagenbau	128	287.068	4
4222	Kabelnetzleitungstiefbau	48	143.723	4
429	Sonstiger Tiefbau	198	410.909	8
4291	Wasserbau	12	10.999	-
4299	Sonstiger Tiefbau a. n. g.	186	399.910	8
43	Vorbereitende Baustellenarbeiten, Bauinstallation und sonstiges Ausbaugewerbe	20.907	11.719.899	3.415
431	Abbrucharbeiten und vorbereitende Baustellenarbeiten	498	341.238	104
4311	Abbrucharbeiten	286	213.574	62
4312	Vorbereitende Baustellenarbeiten	198	107.158	.
4313	Test- und Suchbohrung	14	20.507	.
432	Bauinstallation	7.568	6.063.429	1.022
4321	Elektroinstallation	2.005	2.465.906	230
4322	Gas-, Wasser-, Heizungs- sowie Lüftungs- und Klimainstallation	2.849	2.270.649	187
4329	Sonstige Bauinstallation	2.714	1.326.874	605
43291	Dämmung gegen Kälte, Wärme, Schall und Erschütterung	1.084	419.176	296
43299	Sonstige Bauinstallation a. n. g.	1.630	907.697	309
433	Sonstiger Ausbau	7.847	2.558.808	1.577
4331	Anbringen von Stuckaturen, Gipserei und Verputzerei	174	56.754	36
4332	Bautischlerei und -schlosserei	1.238	505.220	193
4333	Fußboden-, Fliesen- und Plattenlegerei, Tapeziererei	2.103	606.186	395
4334	Malerei und Glaserei	1.572	591.245	266
43341	Maler- und Lackierergewerbe	1.454	505.736	252

Wirtschaftszweig- klassifikation	Wirtschaftliche Gliederung	Steuerpflichtige Anzahl	Lieferungen und Leistungen ¹⁾ in Tsd. EUR	Darunter 22.000 bis unter 50.000 EUR Anzahl
43342	Glasergewerbe	118	85.508	14
4339	Sonstiger Ausbau a. n. g.	2.760	799.404	687
439	Sonstige spezialisierte Bautätigkeiten	4.994	2.756.424	712
4391	Dachdeckerei und Zimmerei	1.707	834.676	135
43911	Dachdeckerei und Bauspenglerei	1.146	652.530	71
43912	Zimmerei und Ingenieurholzbau	561	182.146	64
4399	Sonstige spezialisierte Bautätigkeiten a. n. g.	3.287	1.921.748	577
43991	Gerüstbau	182	147.208	18
43992	Schornstein-, Feuerungs- und Industrieofenbau	64	33.455	3
43999	Baugewerbe a. n. g.	3.041	1.741.085	556

Wirtschaftszweig- klassifikation	Wirtschaftliche Gliederung	Steuerpflichtige Anzahl	Lieferungen und Leistungen ¹⁾ in Tsd. EUR	Darunter 22.000 bis unter 50.000 EUR Anzahl
G	Handel; Instandhaltung und Reparatur von Kraftfahrzeugen	22.876	38.279.693	3.323
45	Handel mit Kraftfahrzeugen; Instandhaltung und Reparatur von Kraftfahrzeugen	5.016	8.306.237	609
451	Handel mit Kraftwagen	1.778	5.705.226	186
4511	Handel mit Kraftwagen mit einem Gesamtgewicht von 3,5 t oder weniger	1.675	5.376.512	176
4519	Handel mit Kraftwagen mit einem Gesamtgewicht von mehr als 3,5 t	103	328.714	10
452	Instandhaltung und Reparatur von Kraftwagen	1.948	950.333	241
4520	Instandhaltung und Reparatur von Kraftwagen	1.948	950.333	241
45201	Lackieren von Kraftwagen	243	154.017	33
45202	Autowaschanlagen	88	20.752	28
45203	Instandhaltung und Reparatur von Kraftwagen mit einem Gesamtgewicht von 3,5 t oder weniger (ohne Lackierung und Autowäsche)	1.546	715.305	173
45204	Instandhaltung und Reparatur von Kraftwagen mit einem Gesamtgewicht von mehr als 3,5 t (ohne Lackierung und Autowäsche)	71	60.259	7
453	Handel mit Kraftwagenteilen und -zubehör	1.008	1.466.700	140
4531	Großhandel mit Kraftwagenteilen und -zubehör	118	562.624	9
4532	Einzelhandel mit Kraftwagenteilen und -zubehör	890	904.076	131
454	Handel mit Krafträdern, Kraftradteilen und -zubehör; Instandhaltung und Reparatur von Krafträdern	282	183.977	42
46	Großhandel (ohne Handel mit Kraftfahrzeugen)	4.365	13.562.722	574
461	Handelsvermittlung	1.839	989.179	404
4611	Handelsvermittlung von landwirtschaftlichen Grundstoffen, lebenden Tieren, textilen Rohstoffen und Halbwaren	24	8.737	6
4612	Handelsvermittlung von Brennstoffen, Erzen, Metallen und technischen Chemikalien	40	42.388	3
4613	Handelsvermittlung von Holz, Baustoffen und Anstrichmitteln	236	163.880	45
46131	Handelsvermittlung von Rohholz, Holzhalbwaren und Bauelementen aus Holz	45	92.500	4
46132	Handelsvermittlung von Baustoffen und Anstrichmitteln	191	71.380	41
4614	Handelsvermittlung von Maschinen, technischem Bedarf, Wasser- und Luftfahrzeugen	241	172.587	37
4615	Handelsvermittlung von Möbeln, Einrichtungs- und Haushaltsgegenständen, Eisen- und Metallwaren	192	108.189	33
4616	Handelsvermittlung von Textilien, Bekleidung, Schuhen und Lederwaren	107	38.799	21
4617	Handelsvermittlung von Nahrungsmitteln, Getränken und Tabakwaren	95	17.719	35
4618	Handelsvermittlung von sonstigen Waren	639	358.871	156
46181	Handelsvermittlung von feinmechanischen, Foto- und optischen Erzeugnissen	7	1.041	.
46182	Handelsvermittlung von Uhren, Edelmetallwaren und Schmuck	22	87.303	.
46183	Handelsvermittlung von Spielwaren und Musikinstrumenten	3	437	-
46184	Handelsvermittlung von pharmazeutischen Erzeugnissen, medizinischen und orthopädischen Artikeln und Laborbedarf, Ärztebedarf, Dentalbedarf, zahnärztlichen Instrumenten, Krankenhaus- und Altenpflegebedarf	64	95.991	10
46185	Handelsvermittlung von kosmetischen Erzeugnissen und Körperpflegemitteln	35	7.213	20
46186	Handelsvermittlung von Karton, Papier und Pappe, Schreibwaren, Bürobedarf, Geschenk- und Werbeartikeln, Verpackungsmitteln und Tapeten	34	24.414	4
46187	Handelsvermittlung von Büchern, Zeitschriften, Zeitungen, Musikalien und sonstigen Druckerzeugnissen	25	6.722	4
46189	Handelsvermittlung von sonstigen Waren a. n. g.	449	135.750	112
4619	Handelsvermittlung von Waren ohne ausgeprägten Schwerpunkt	265	78.010	68
462	Großhandel mit landwirtschaftlichen Grundstoffen und lebenden Tieren	129	474.814	7
4621	Großhandel mit Getreide, Rohtabak, Saatgut und Futtermitteln	55	295.885	4
4622	Großhandel mit Blumen und Pflanzen	54	67.275	3
4623	Großhandel mit lebenden Tieren	.	.	-
4624	Großhandel mit Häuten, Fellen und Leder	.	.	-
463	Großhandel mit Nahrungs- und Genussmitteln, Getränken und Tabakwaren	308	1.701.588	16
4631	Großhandel mit Obst, Gemüse und Kartoffeln	39	479.604	.
4632	Großhandel mit Fleisch und Fleischwaren	20	83.151	.
4633	Großhandel mit Milch, Milcherzeugnissen, Eiern, Speiseölen und Nahrungsfetten	.	.	.
4634	Großhandel mit Getränken	98	343.152	-
4635	Großhandel mit Tabakwaren	5	8.710	-
4636	Großhandel mit Zucker, Süßwaren und Backwaren	.	.	.
4637	Großhandel mit Kaffee, Tee, Kakao und Gewürzen	14	12.551	.
4638	Großhandel mit sonstigen Nahrungs- und Genussmitteln	57	495.839	4
46381	Großhandel mit Fisch und Fischerzeugnissen	.	.	-
46382	Großhandel mit Mehl und Getreideprodukten	.	.	.
46389	Großhandel mit Nahrungs- und Genussmitteln a. n. g.	48	331.922	.
4639	Großhandel mit Nahrungs- und Genussmitteln, Getränken und Tabakwaren, ohne ausgeprägten Schwerpunkt	58	195.768	4
46391	Großhandel mit tiefgefrorenen Nahrungsmitteln, ohne ausgeprägten Schwerpunkt	11	53.445	-
46399	Großhandel mit sonstigen Nahrungs- und Genussmitteln, Getränken und Tabakwaren, ohne ausgeprägten Schwerpunkt	47	142.324	4
464	Großhandel mit Gebrauchs- und Verbrauchsgütern	499	1.504.632	50
4641	Großhandel mit Textilien	99	116.320	15
4642	Großhandel mit Bekleidung und Schuhen	42	100.970	.
46421	Großhandel mit Bekleidung	33	94.492	.
46422	Großhandel mit Schuhen	9	6.478	.
4643	Großhandel mit Foto- und optischen Erzeugnissen, elektrischen Haushaltsgeräten und Geräten der Unterhaltungselektronik	49	106.131	3

Wirtschaftszweig- klassifikation	Wirtschaftliche Gliederung	Steuerpflichtige Anzahl	Lieferungen und Leistungen ¹⁾ in Tsd. EUR	Darunter 22.000 bis unter 50.000 EUR Anzahl
46431	Großhandel mit Foto- und optischen Erzeugnissen	.	.	-
46432	Großhandel mit elektrischen Haushaltsgeräten	.	.	.
46433	Großhandel mit Geräten der Unterhaltungselektronik	31	75.976	.
4644	Großhandel mit keramischen Erzeugnissen, Glaswaren und Reinigungsmitteln	28	146.062	-
46441	Großhandel mit keramischen Erzeugnissen und Glaswaren	9	6.621	-
46442	Großhandel mit Wasch-, Putz- und Reinigungsmitteln	19	139.442	-
4645	Großhandel mit kosmetischen Erzeugnissen und Körperpflegemitteln	24	43.333	4
4646	Großhandel mit pharmazeutischen, medizinischen und orthopädischen Erzeugnissen	86	555.748	8
46461	Großhandel mit pharmazeutischen Erzeugnissen	25	303.481	3
46462	Großhandel mit medizinischen und orthopädischen Artikeln, Dental- und Laborbedarf	61	252.267	5
4647	Großhandel mit Möbeln, Teppichen, Lampen und Leuchten	39	53.906	3
4648	Großhandel mit Uhren und Schmuck	9	5.224	.
4649	Großhandel mit sonstigen Gebrauchs- und Verbrauchsgütern	123	376.940	12
46491	Großhandel mit Spielwaren und Musikinstrumenten	.	.	.
46492	Großhandel mit Fahrrädern, Fahrradteilen und -zubehör, Sport- und Campingartikeln (ohne Campingmöbel)	.	.	.
46493	Großhandel mit Lederwaren, Reisegepäck, Geschenk- und Werbeartikeln	17	8.887	3
46494	Großhandel mit Karton, Papier, Pappe, Schreibwaren, Bürobedarf, Büchern, Zeitschriften und Zeitungen	.	.	3
46495	Großhandel mit nicht elektrischen Haushaltsgeräten, Haushaltswaren aus Metall sowie sonstigen Gebrauchs- und Verbrauchsgütern a. n. g.	28	93.784	3
465	Großhandel mit Geräten der Informations- und Kommunikationstechnik	121	3.293.385	10
4651	Großhandel mit Datenverarbeitungsgeräten, peripheren Geräten und Software	62	202.360	4
4652	Großhandel mit elektronischen Bauteilen und Telekommunikationsgeräten	59	3.091.025	6
466	Großhandel mit sonstigen Maschinen, Ausrüstungen und Zubehör	527	2.089.324	28
4661	Großhandel mit landwirtschaftlichen Maschinen und Geräten	87	556.618	5
4662	Großhandel mit Werkzeugmaschinen	46	148.199	.
4663	Großhandel mit Bergwerks-, Bau- und Baustoffmaschinen	41	88.019	.
4664	Großhandel mit Textil-, Näh- und Strickmaschinen	5	20.067	.
4665	Großhandel mit Büromöbeln	19	50.504	.
4666	Großhandel mit sonstigen Büromaschinen und -einrichtungen	34	45.370	.
4669	Großhandel mit sonstigen Maschinen und Ausrüstungen	295	1.180.547	15
467	Sonstiger Großhandel	691	2.919.502	37
4671	Großhandel mit festen Brennstoffen und Mineralölerzeugnissen	60	463.266	-
46711	Großhandel mit festen Brennstoffen	10	45.109	-
46712	Großhandel mit Mineralölerzeugnissen	50	418.157	-
4672	Großhandel mit Erzen, Metallen und Metallhalbzeug	27	85.989	-
4673	Großhandel mit Holz, Baustoffen, Anstrichmitteln und Sanitärkeramik	318	1.052.542	.
46731	Großhandel mit Holz, Baustoffen, Anstrichmitteln und Sanitärkeramik, ohne ausgeprägten Schwerpunkt	66	197.362	3
46732	Großhandel mit Roh- und Schnittholz	26	115.498	3
46733	Großhandel mit sonstigen Holzhalbwaren sowie Bauelementen aus Holz	41	110.970	4
46734	Großhandel mit Baustoffen und Bauelementen aus mineralischen Stoffen	146	476.258	7
46735	Großhandel mit Flachglas	.	.	-
46736	Großhandel mit Anstrichmitteln	17	99.135	4
46737	Großhandel mit Sanitärkeramik	18	47.598	.
46738	Großhandel mit Tapeten und Bodenbelägen (ohne Teppiche)	.	.	-
4674	Großhandel mit Metall- und Kunststoffwaren für Bauzwecke sowie Installationsbedarf für Gas, Wasser und Heizung	167	735.025	11
46741	Großhandel mit Werkzeugen und Kleineisenwaren	75	257.403	3
46742	Großhandel mit Installationsbedarf für Gas, Wasser und Heizung	46	219.366	5
46743	Großhandel mit Metall- und Kunststoffwaren für Bauzwecke	46	258.257	3
4675	Großhandel mit chemischen Erzeugnissen	28	179.503	-
4676	Großhandel mit sonstigen Halbwaren	15	98.179	.
4677	Großhandel mit Altmaterialien und Reststoffen	76	304.998	3
469	Großhandel ohne ausgeprägten Schwerpunkt	251	590.297	22
47	Einzelhandel (ohne Handel mit Kraftfahrzeugen)	13.495	16.410.734	2.140
471	Einzelhandel mit Waren verschiedener Art (in Verkaufsräumen)	1.502	2.177.496	261
4711	Einzelhandel mit Waren verschiedener Art, Hauptrichtung Nahrungs- und Genussmittel, Getränke und Tabakwaren	455	1.709.448	39
4719	Sonstiger Einzelhandel mit Waren verschiedener Art	1.047	468.048	222
472	Einzelhandel mit Nahrungs- und Genussmitteln, Getränken und Tabakwaren (in Verkaufsräumen)	1.254	1.242.284	152
4721	Einzelhandel mit Obst, Gemüse und Kartoffeln	208	71.898	25
4722	Einzelhandel mit Fleisch und Fleischwaren	131	62.848	4
4723	Einzelhandel mit Fisch, Meeresfrüchten und Fischerzeugnissen	39	14.690	3
4724	Einzelhandel mit Back- und Süßwaren	108	63.844	9
4725	Einzelhandel mit Getränken	241	116.027	40
4726	Einzelhandel mit Tabakwaren	67	56.043	6
4729	Sonstiger Einzelhandel mit Nahrungs- und Genussmitteln	460	856.934	65

Wirtschaftszweig- klassifikation	Wirtschaftliche Gliederung	Steuerpflichtige Anzahl	Lieferungen und Leistungen ¹⁾ in Tsd. EUR	Darunter 22.000 bis unter 50.000 EUR Anzahl
473	Einzelhandel mit Motorenkraftstoffen (Tankstellen)	328	615.675	7
4730	Einzelhandel mit Motorenkraftstoffen (Tankstellen)	328	615.675	7
47301	Einzelhandel in fremdem Namen mit Motorenkraftstoffen (Agenturtankstellen)	238	503.911	.
47302	Einzelhandel in eigenem Namen mit Motorenkraftstoffen (Freie Tankstellen)	90	111.764	.
474	Einzelhandel mit Geräten der Informations- und Kommunikationstechnik (in Verkaufsräumen)	747	581.899	120
4741	Einzelhandel mit Datenverarbeitungsgeräten, peripheren Geräten und Software	335	287.395	59
4742	Einzelhandel mit Telekommunikationsgeräten	192	104.796	28
4743	Einzelhandel mit Geräten der Unterhaltungselektronik	220	189.708	33
475	Einzelhandel mit sonstigen Haushaltsgeräten, Textilien, Heimwerker- und Einrichtungsbedarf (in Verkaufsräumen)	1.708	1.612.339	276
4751	Einzelhandel mit Textilien	435	225.435	98
4752	Einzelhandel mit Metallwaren, Anstrichmitteln, Bau- und Heimwerkerbedarf	442	520.533	57
47521	Einzelhandel mit Metall- und Kunststoffwaren a. n. g.	147	166.504	7
47523	Einzelhandel mit Anstrichmitteln, Bau- und Heimwerkerbedarf	295	354.029	50
4753	Einzelhandel mit Vorhängen, Teppichen, Fußbodenbelägen und Tapeten	103	27.930	24
4754	Einzelhandel mit elektrischen Haushaltsgeräten	261	191.647	45
4759	Einzelhandel mit Möbeln, Einrichtungsgegenständen und sonstigem Hausrat	467	646.795	52
47591	Einzelhandel mit Wohnmöbeln	298	519.744	19
47592	Einzelhandel mit keramischen Erzeugnissen und Glaswaren	20	4.823	6
47593	Einzelhandel mit Musikinstrumenten und Musikalien	47	41.223	8
47599	Einzelhandel mit Haushaltsgegenständen a. n. g.	102	81.005	19
476	Einzelhandel mit Verlagsprodukten, Sportausrüstungen und Spielwaren (in Verkaufsräumen)	928	1.027.784	109
4761	Einzelhandel mit Büchern	122	38.563	12
4762	Einzelhandel mit Zeitschriften und Zeitungen, Schreibwaren und Bürobedarf	273	183.339	34
47621	Einzelhandel mit Zeitschriften und Zeitungen	77	99.431	8
47622	Einzelhandel mit Schreib- und Papierwaren, Schul- und Büroartikeln	196	83.908	26
4763	Einzelhandel mit bespielten Ton- und Bildträgern	20	6.269	3
4764	Einzelhandel mit Fahrrädern, Sport- und Campingartikeln	418	770.462	47
47641	Einzelhandel mit Fahrrädern, Fahrradteilen und -zubehör	238	634.790	27
47642	Einzelhandel mit Sport- und Campingartikeln (ohne Campingmöbel)	180	135.672	20
4765	Einzelhandel mit Spielwaren	95	29.150	13
477	Einzelhandel mit sonstigen Gütern (in Verkaufsräumen)	4.433	6.128.447	602
4771	Einzelhandel mit Bekleidung	492	371.872	82
4772	Einzelhandel mit Schuhen und Lederwaren	186	123.498	19
47721	Einzelhandel mit Schuhen	124	100.812	10
47722	Einzelhandel mit Lederwaren und Reisegepäck	62	22.686	9
4773	Apotheken	734	3.783.951	5
4774	Einzelhandel mit medizinischen und orthopädischen Artikeln	190	262.515	20
4775	Einzelhandel mit kosmetischen Erzeugnissen und Körperpflegemitteln	229	58.891	72
4776	Einzelhandel mit Blumen, Pflanzen, Sämereien, Düngemitteln, zoologischem Bedarf und lebenden Tieren	798	301.060	96
47761	Einzelhandel mit Blumen, Pflanzen, Sämereien und Düngemitteln	679	209.681	75
47762	Einzelhandel mit zoologischem Bedarf und lebenden Tieren	119	91.378	21
4777	Einzelhandel mit Uhren und Schmuck	205	67.008	38
4778	Sonstiger Einzelhandel in Verkaufsräumen (ohne Antiquitäten und Gebrauchtwaren)	1.237	1.056.620	171
47781	Augenoptiker	300	116.297	12
47782	Einzelhandel mit Foto- und optischen Erzeugnissen (ohne Augenoptiker)	48	11.076	10
47783	Einzelhandel mit Kunstgegenständen, Bildern, kunstgewerblichen Erzeugnissen, Briefmarken, Münzen und Geschenkartikeln	233	598.785	58
47789	Sonstiger Einzelhandel a. n. g. (in Verkaufsräumen)	656	330.461	91
4779	Einzelhandel mit Antiquitäten und Gebrauchtwaren	362	103.032	99
47791	Einzelhandel mit Antiquitäten und antiken Teppichen	41	4.803	13
47792	Antiquariate	23	2.421	.
47799	Einzelhandel mit sonstigen Gebrauchtwaren	298	95.807	.
478	Einzelhandel an Verkaufsständen und auf Märkten	282	58.065	72
4781	Einzelhandel mit Nahrungs- und Genussmitteln, Getränken und Tabakwaren an Verkaufsständen und auf Märkten	123	32.388	26
4782	Einzelhandel mit Textilien, Bekleidung und Schuhen an Verkaufsständen und auf Märkten	104	16.333	33
4789	Einzelhandel mit sonstigen Gütern an Verkaufsständen und auf Märkten	55	9.344	13
479	Einzelhandel, nicht in Verkaufsräumen, an Verkaufsständen oder auf Märkten	2.313	2.966.745	541
4791	Versand- und Internet-Einzelhandel	1.196	2.211.298	250
4799	Sonstiger Einzelhandel, nicht in Verkaufsräumen, an Verkaufsständen oder auf Märkten	1.117	755.447	291
47991	Einzelhandel vom Lager mit Brennstoffen	137	390.121	11
47999	Sonstiger Einzelhandel a. n. g. (nicht in Verkaufsräumen)	980	365.326	280

Wirtschaftszweig- klassifikation	Wirtschaftliche Gliederung	Steuerpflichtige Anzahl	Lieferungen und Leistungen ¹⁾ in Tsd. EUR	Darunter 22.000 bis unter 50.000 EUR Anzahl
H	Verkehr und Lagerei	3.972	5.670.704	515
49	Landverkehr und Transport in Rohrfernleitungen	2.556	2.323.298	330
491	Personenbeförderung im Eisenbahnfernverkehr	5	3.502	-
492	Güterbeförderung im Eisenbahnverkehr	9	53.900	-
493	Sonstige Personenbeförderung im Landverkehr	1.124	700.734	208
4931	Personenbeförderung im Nahverkehr zu Lande (ohne Taxis)	64	327.290	8
4932	Betrieb von Taxis	854	220.128	161
4939	Sonstige Personenbeförderung im Landverkehr a. n. g.	206	153.315	39
49391	Personenbeförderung im Omnibus-Linienfernverkehr	40	38.715	3
49392	Personenbeförderung im Omnibus-Gelegenheitsverkehr	134	92.884	30
49399	Personenbeförderung im Landverkehr a. n. g.	32	21.716	6
494	Güterbeförderung im Straßenverkehr, Umzugstransporte	1.418	1.565.163	122
4941	Güterbeförderung im Straßenverkehr	1.335	1.516.605	113
4942	Umzugstransporte	83	48.557	9
495	Transport in Rohrfernleitungen	-	-	-
50	Schifffahrt	11	17.974	3
501	Personenbeförderung in der See- und Küstenschifffahrt	-	-	-
502	Güterbeförderung in der See- und Küstenschifffahrt	-	-	-
503	Personenbeförderung in der Binnenschifffahrt	.	.	.
504	Güterbeförderung in der Binnenschifffahrt	.	.	.
51	Luftfahrt	.	.	4
511	Personenbeförderung in der Luftfahrt	11	1.486	4
512	Güterbeförderung in der Luftfahrt und Raumtransport	.	.	-
5121	Güterbeförderung in der Luftfahrt	.	.	-
5122	Raumtransport	-	-	-
52	Lagerei sowie Erbringung von sonstigen Dienstleistungen für den Verkehr	950	1.738.453	75
521	Lagerei	39	62.955	.
522	Erbringung von sonstigen Dienstleistungen für den Verkehr	911	1.675.497	.
5221	Erbringung von sonstigen Dienstleistungen für den Landverkehr	.	.	9
52211	Betrieb von Parkhäusern und Parkplätzen	17	10.952	.
52212	Betrieb von Verkehrswegen für Straßenfahrzeuge	.	.	.
52213	Betrieb von Verkehrswegen für Schienenfahrzeuge	-	-	-
52214	Betrieb von Bahnhöfen für den Personenverkehr einschließlich Omnibusbahnhöfe	-	-	-
52215	Betrieb von Güterabfertigungseinrichtungen für Schienen- und Straßenfahrzeuge (ohne Frachtumschlag)	.	.	-
52219	Erbringung von sonstigen Dienstleistungen für den Landverkehr a. n. g.	77	88.222	.
5222	Erbringung von sonstigen Dienstleistungen für die Schifffahrt	.	.	-
52222	Betrieb von Häfen	.	.	-
52223	Lotsinnen und Lotsen in der Schifffahrt	-	-	-
52229	Erbringung von sonstigen Dienstleistungen für die Schifffahrt a. n. g.	.	.	-
5223	Erbringung von sonstigen Dienstleistungen für die Luftfahrt	15	9.182	-
52231	Betrieb von Flughäfen und Landeplätzen für Luftfahrzeuge	4	1.209	-
52239	Erbringung von sonstigen Dienstleistungen für die Luftfahrt a. n. g.	11	7.974	-
5224	Frachtumschlag	5	4.329	.
5229	Erbringung von sonstigen Dienstleistungen für den Verkehr a. n. g.	789	1.535.165	63
52291	Spedition	677	1.355.318	44
52292	Schiffsmaklerbüros und -agenturen	-	-	-
52299	Erbringung von Dienstleistungen für den Verkehr a. n. g.	112	179.847	19
53	Post-, Kurier- und Expressdienste	.	.	103
531	Postdienste von Universaldienstleistungsanbietern	-	-	-
532	Sonstige Post-, Kurier- und Expressdienste	.	.	103
I	Gastgewerbe	7.807	3.133.683	1.114
55	Beherbergung	1.729	820.416	297
551	Hotels, Gasthöfe und Pensionen	1.362	646.349	183
5510	Hotels, Gasthöfe und Pensionen	1.362	646.349	183
55101	Hotels (ohne Hotels garnis)	362	344.703	19
55102	Hotels garnis	86	45.834	3
55103	Gasthöfe	543	190.542	72
55104	Pensionen	371	65.270	89
552	Ferienunterkünfte und ähnliche Beherbergungsstätten	245	65.447	83
5520	Ferienunterkünfte und ähnliche Beherbergungsstätten	245	65.447	83
55201	Erholungs- und Ferienheime	5	4.393	-

Wirtschaftszweig- klassifikation	Wirtschaftliche Gliederung	Steuerpflichtige Anzahl	Lieferungen und Leistungen ¹⁾ in Tsd. EUR	Darunter 22.000 bis unter 50.000 EUR Anzahl
55202	Ferienzentren	8	19.058	-
55203	Ferienhäuser und Ferienwohnungen	215	36.021	79
55204	Jugendherbergen und Hütten	17	5.974	4
553	Campingplätze	29	13.499	.
559	Sonstige Beherbergungsstätten	93	95.121	.
5590	Sonstige Beherbergungsstätten	93	95.121	.
55901	Privatquartiere	39	4.259	.
55909	Sonstige Beherbergungsstätten a. n. g.	54	90.862	7
56	Gastronomie	6.078	2.313.268	817
561	Restaurants, Gaststätten, Imbissstuben, Cafés, Eissalons u. Ä.	4.464	1.569.632	567
5610	Restaurants, Gaststätten, Imbissstuben, Cafés, Eissalons u. Ä.	4.464	1.569.632	567
56101	Restaurants mit herkömmlicher Bedienung	2.203	926.212	171
56102	Restaurants mit Selbstbedienung	70	194.134	9
56103	Imbissstuben u. Ä.	1.688	309.787	312
56104	Cafés	362	100.627	58
56105	Eissalons	141	38.872	17
562	Caterer und Erbringung sonstiger Verpflegungsdienstleistungen	742	509.056	99
5621	Event-Caterer	301	139.140	49
5629	Erbringung sonstiger Verpflegungsdienstleistungen	441	369.916	50
563	Ausschank von Getränken	872	234.580	151
5630	Ausschank von Getränken	872	234.580	151
56301	Schankwirtschaften	578	147.245	86
56302	Diskotheken und Tanzlokale	69	21.410	16
56303	Bars	87	17.593	24
56304	Vergnügungslokale	20	9.938	3
56309	Sonstige getränkegeprägte Gastronomie	118	38.394	22
J	Information und Kommunikation	4.034	4.076.107	766
58	Verlagswesen	174	666.109	24
581	Verlegen von Büchern und Zeitschriften; sonstiges Verlagswesen (ohne Software)	159	626.499	20
5811	Verlegen von Büchern	36	40.283	6
5812	Verlegen von Adressbüchern und Verzeichnissen	8	33.136	-
5813	Verlegen von Zeitungen	17	329.376	.
5814	Verlegen von Zeitschriften	22	29.890	.
5819	Sonstiges Verlagswesen (ohne Software)	76	193.814	.
582	Verlegen von Software	15	39.610	4
5821	Verlegen von Computerspielen	.	.	-
5829	Verlegen von sonstiger Software	.	.	4
59	Herstellung, Verleih und Vertrieb von Filmen und Fernsehprogrammen; Kinos; Tonstudios und Verlegen von Musik	272	141.353	59
591	Herstellung von Filmen und Fernsehprogrammen, deren Verleih und Vertrieb; Kinos	209	116.049	45
5911	Herstellung von Filmen, Videofilmen und Fernsehprogrammen	157	97.518	38
5912	Nachbearbeitung und sonstige Filmtechnik	15	4.016	4
5913	Filmverleih und -vertrieb (ohne Videotheken)	9	1.945	.
5914	Kinos	28	12.570	.
592	Tonstudios; Herstellung von Hörfunkbeiträgen; Verlegen von bespielten Tonträgern und Musikalien	63	25.304	14
5920	Tonstudios; Herstellung von Hörfunkbeiträgen; Verlegen von bespielten Tonträgern und Musikalien	63	25.304	14
59201	Tonstudios und Herstellung von Hörfunkbeiträgen	28	9.939	8
59202	Verlegen von bespielten Tonträgern	14	3.654	.
59203	Verlegen von Musikalien	21	11.711	.
60	Rundfunkveranstalter	26	88.217	.
601	Hörfunkveranstalter	17	81.366	-
602	Fernsehveranstalter	9	6.851	.
61	Telekommunikation	114	160.004	.
611	Leitungsgebundene Telekommunikation	28	85.680	.
612	Drahtlose Telekommunikation	17	14.534	.
613	Satellitentelekommunikation	.	.	-
619	Sonstige Telekommunikation	.	.	11
6190	Sonstige Telekommunikation	.	.	11
61901	Internet-service-provider	15	6.733	3
61909	Sonstige Telekommunikation a. n. g.	.	.	8
62	Erbringung von Dienstleistungen der Informationstechnologie	3.130	2.632.335	604
620	Erbringung von Dienstleistungen der Informationstechnologie	3.130	2.632.335	604
6201	Programmierungstätigkeiten	1.624	1.224.234	314

Wirtschaftszweig- klassifikation	Wirtschaftliche Gliederung	Steuerpflichtige Anzahl	Lieferungen und Leistungen ¹⁾ in Tsd. EUR	Darunter 22.000 bis unter 50.000 EUR Anzahl
62011	Entwicklung und Programmierung von Internetpräsentationen	580	257.333	149
62019	Sonstige Softwareentwicklung	1.044	966.902	165
6202	Erbringung von Beratungsleistungen auf dem Gebiet der Informationstechnologie	925	555.601	184
6203	Betrieb von Datenverarbeitungseinrichtungen für Dritte	70	127.142	17
6209	Erbringung von sonstigen Dienstleistungen der Informationstechnologie	511	725.358	89
63	Informationsdienstleistungen	318	388.088	63
631	Datenverarbeitung, Hosting und damit verbundene Tätigkeiten; Webportale	87	170.083	17
6311	Datenverarbeitung, Hosting und damit verbundene Tätigkeiten	45	144.612	5
6312	Webportale	42	25.471	12
639	Erbringung von sonstigen Informationsdienstleistungen	231	218.006	46
6391	Korrespondenz- und Nachrichtenbüros	13	2.772	4
6399	Erbringung von sonstigen Informationsdienstleistungen a. n. g.	218	215.234	42
K	Erbringung von Finanz- und Versicherungsdienstleistungen	.	.	242
64	Erbringung von Finanzdienstleistungen	.	.	23
641	Zentralbanken und Kreditinstitute	.	.	-
6411	Zentralbanken	-	-	-
6419	Kreditinstitute (ohne Spezialkreditinstitute)	.	.	-
64191	Kreditbanken einschließlich Zweigstellen ausländischer Banken	-	-	-
64192	Kreditinstitute des Sparkassensektors	.	.	-
64193	Kreditinstitute des Genossenschaftssektors	.	.	-
64194	Realkreditinstitute	-	-	-
64195	Kreditinstitute mit Sonderaufgaben	.	.	-
64196	Bausparkassen	-	-	-
642	Beteiligungsgesellschaften	68	368.121	16
643	Treuhand- und sonstige Fonds und ähnliche Finanzinstitutionen	3	2.008	-
649	Sonstige Finanzierungsinstitutionen	32	62.709	7
6491	Institutionen für Finanzierungsleasing	.	.	.
6492	Spezialkreditinstitute	.	.	-
64921	Spezialkreditinstitute (ohne Pfandkreditgeschäfte)	.	.	-
64922	Leihhäuser	.	.	-
6499	Erbringung von sonstigen Finanzdienstleistungen a. n. g.	20	21.157	.
64991	Investmentaktiengesellschaften und Fonds von Kapitalanlagegesellschaften (ohne Geldmarktfonds)	.	.	4
64999	Sonstige Finanzierungsinstitutionen a. n. g.	.	.	.
65	Versicherungen, Rückversicherungen und Pensionskassen (ohne Sozialversicherung)	.	.	.
651	Versicherungen	.	.	.
6511	Lebensversicherungen	-	-	-
6512	Nichtlebensversicherungen	.	.	.
65121	Krankenversicherungen	.	.	.
65122	Schaden- und Unfallversicherungen	-	-	-
652	Rückversicherungen	-	-	-
653	Pensionskassen und Pensionsfonds	-	-	-
66	Mit Finanz- und Versicherungsdienstleistungen verbundene Tätigkeiten	.	.	.
661	Mit Finanzdienstleistungen verbundene Tätigkeiten	.	.	47
6611	Effekten- und Warenbörsen	.	.	-
6612	Effekten- und Warenhandel	-	-	-
6619	Sonstige mit Finanzdienstleistungen verbundene Tätigkeiten	238	128.816	47
662	Mit Versicherungsdienstleistungen und Pensionskassen verbundene Tätigkeiten	.	.	169
6621	Risiko- und Schadensbewertung	34	9.503	12
6622	Tätigkeiten von Versicherungsmaklerinnen und -maklern	510	215.432	144
6629	Sonstige mit Versicherungsdienstleistungen und Pensionskassen verbundene Tätigkeiten	.	.	13
663	Fondsmanagement	5	601	.
L	Grundstücks- und Wohnungswesen	9.611	8.580.497	2.798
68	Grundstücks- und Wohnungswesen	9.611	8.580.497	2.798
681	Kauf und Verkauf von eigenen Grundstücken, Gebäuden und Wohnungen	659	538.428	89
682	Vermietung, Verpachtung von eigenen oder geleasteten Grundstücken, Gebäuden und Wohnungen	6.693	6.631.343	2.309
683	Vermittlung und Verwaltung von Grundstücken, Gebäuden und Wohnungen für Dritte	2.259	1.410.725	400
6831	Vermittlung von Grundstücken, Gebäuden und Wohnungen für Dritte	1.257	530.483	252
6832	Verwaltung von Grundstücken, Gebäuden und Wohnungen für Dritte	1.002	880.243	148

Wirtschaftszweig- klassifikation	Wirtschaftliche Gliederung	Steuerpflichtige Anzahl	Lieferungen und Leistungen ¹⁾ in Tsd. EUR	Darunter 22.000 bis unter 50.000 EUR Anzahl
M	Erbringung von freiberuflichen, wissenschaftlichen und technischen Dienstleistungen	17.201	9.874.410	3.879
69	Rechts- und Steuerberatung, Wirtschaftsprüfung	3.925	1.483.436	691
691	Rechtsberatung	2.114	644.067	372
6910	Rechtsberatung	2.114	644.067	372
69101	Rechtsanwaltskanzleien mit Notariat	-	-	-
69102	Rechtsanwaltskanzleien ohne Notariat	1.788	457.446	335
69103	Notariate	117	132.791	.
69104	Patentanwaltskanzleien	29	12.226	.
69109	Erbringung sonstiger juristischer Dienstleistungen a. n. g.	180	41.603	32
692	Wirtschaftsprüfung und Steuerberatung; Buchführung	1.811	839.369	319
6920	Wirtschaftsprüfung und Steuerberatung; Buchführung	1.811	839.369	319
69201	Praxen von Wirtschaftsprüferinnen und -prüfern, Wirtschaftsprüfungsgesellschaften	.	.	11
69202	Praxen von vereidigten Buchprüferinnen und -prüfern, Buchprüfungsgesellschaften	9	1.225	4
69203	Praxen von Steuerbevollmächtigten, Steuerberaterinnen und -beratern, Steuerberatungsgesellschaften	1.372	751.322	160
69204	Buchführung (ohne Datenverarbeitungsdienste)	.	.	144
70	Verwaltung und Führung von Unternehmen und Betrieben; Unternehmensberatung	2.632	3.566.203	629
701	Verwaltung und Führung von Unternehmen und Betrieben	670	2.790.243	129
7010	Verwaltung und Führung von Unternehmen und Betrieben	670	2.790.243	129
70101	Managementtätigkeiten von Holdinggesellschaften	57	1.258.822	6
70109	Sonstige Verwaltung und Führung von Unternehmen und Betrieben	613	1.531.421	123
702	Public-Relations- und Unternehmensberatung	1.962	775.960	500
7021	Public-Relations-Beratung	35	10.132	7
7022	Unternehmensberatung	1.927	765.828	493
71	Architektur- und Ingenieurbüros; technische, physikalische und chemische Untersuchung	6.025	3.374.640	1.119
711	Architektur- und Ingenieurbüros	5.820	3.075.846	1.098
7111	Architekturbüros	1.086	351.863	228
71111	Architekturbüros für Hochbau	602	197.868	129
71112	Büros für Innenarchitektur	134	39.990	32
71113	Architekturbüros für Orts-, Regional- und Landesplanung	188	65.343	34
71114	Architekturbüros für Garten- und Landschaftsgestaltung	162	48.661	33
7112	Ingenieurbüros	4.734	2.723.983	870
71121	Ingenieurbüros für bautechnische Gesamtplanung	2.158	1.107.176	375
71122	Ingenieurbüros für technische Fachplanung und Ingenieurdesign	1.278	1.225.724	206
71123	Vermessungsbüros	189	79.608	27
71129	Sonstige Ingenieurbüros	1.109	311.475	262
712	Technische, physikalische und chemische Untersuchung	205	298.794	21
72	Forschung und Entwicklung	338	413.321	58
721	Forschung und Entwicklung im Bereich Natur-, Ingenieur-, Agrarwissenschaften und Medizin	318	410.094	52
7211	Forschung und Entwicklung im Bereich Biotechnologie	27	17.234	4
7219	Sonstige Forschung und Entwicklung im Bereich Natur-, Ingenieur-, Agrarwissenschaften und Medizin	291	392.861	48
722	Forschung und Entwicklung im Bereich Rechts-, Wirtschafts- und Sozialwissenschaften sowie im Bereich Sprach-, Kultur- und Kunswissenschaften	20	3.226	6
73	Werbung und Marktforschung	1.100	396.999	275
731	Werbung	1.064	385.008	265
7311	Werbeagenturen	1.011	350.657	254
7312	Vermarktung und Vermittlung von Werbezeiten und Werbeflächen	53	34.351	11
732	Markt- und Meinungsforschung	36	11.991	10
74	Sonstige freiberufliche, wissenschaftliche und technische Tätigkeiten	2.725	465.681	1.058
741	Ateliers für Textil-, Schmuck-, Grafik- u. ä. Design	740	130.151	314
7410	Ateliers für Textil-, Schmuck-, Grafik- u. ä. Design	740	130.151	314
74101	Industrie-, Produkt- und Mode-Design	128	24.906	54
74102	Grafik- und Kommunikationsdesign	442	49.204	208
74103	Interior Design und Raumgestaltung	170	56.041	52
742	Fotografie und Fotolabors	489	74.344	230
7420	Fotografie und Fotolabors	489	74.344	230
74201	Fotografie	484	73.772	.
74202	Fotolabors	5	571	.
743	Übersetzen und Dolmetschen	349	34.576	181
7430	Übersetzen und Dolmetschen	349	34.576	181
74301	Übersetzen	68	8.213	41
74302	Dolmetschen	281	26.363	140
749	Sonstige freiberufliche, wissenschaftliche und technische Tätigkeiten a. n. g.	1.147	226.611	333
75	Veterinärwesen	456	174.130	49

Wirtschaftszweig- klassifikation	Wirtschaftliche Gliederung	Steuerpflichtige Anzahl	Lieferungen und Leistungen ¹⁾ in Tsd. EUR	Darunter 22.000 bis unter 50.000 EUR Anzahl
750	Veterinärwesen	456	174.130	49
7500	Veterinärwesen	456	174.130	49
75001	Tierarztpraxen	404	160.448	32
75009	Sonstiges Veterinärwesen	52	13.682	17
N	Erbringung von sonstigen wirtschaftlichen Dienstleistungen	8.742	5.917.163	1.958
77	Vermietung von beweglichen Sachen	1.028	904.714	156
771	Vermietung von Kraftwagen	217	156.792	35
7711	Vermietung von Kraftwagen mit einem Gesamtgewicht von 3,5 t oder weniger	158	103.723	29
7712	Vermietung von Kraftwagen mit einem Gesamtgewicht von mehr als 3,5 t	59	53.069	6
772	Vermietung von Gebrauchsgütern	.	.	28
7721	Vermietung von Sport- und Freizeitgeräten	29	27.361	.
7722	Videotheken	.	.	.
7729	Vermietung von sonstigen Gebrauchsgütern	120	113.508	18
773	Vermietung von Maschinen, Geräten und sonstigen beweglichen Sachen	656	606.134	93
7731	Vermietung von landwirtschaftlichen Maschinen und Geräten	15	19.354	.
7732	Vermietung von Baumaschinen und -geräten	251	292.592	31
7733	Vermietung von Büromaschinen, Datenverarbeitungsgeräten und -einrichtungen	10	2.099	.
7734	Vermietung von Wasserfahrzeugen	24	5.146	8
7735	Vermietung von Luftfahrzeugen	7	6.180	.
7739	Vermietung von sonstigen Maschinen, Geräten und beweglichen Sachen a. n. g.	349	280.763	50
774	Leasing von nichtfinanziellen immateriellen Vermögensgegenständen (ohne Copyrights)	.	.	-
78	Vermittlung und Überlassung von Arbeitskräften	353	536.122	44
781	Vermittlung von Arbeitskräften	223	210.617	32
782	Befristete Überlassung von Arbeitskräften	79	252.646	.
783	Sonstige Überlassung von Arbeitskräften	51	72.858	.
79	Reisebüros, Reiseveranstalter und Erbringung sonstiger Reservierungsdienstleistungen	546	344.360	117
791	Reisebüros und Reiseveranstalter	514	337.876	107
7911	Reisebüros	373	196.785	74
7912	Reiseveranstalter	141	141.091	33
799	Erbringung sonstiger Reservierungsdienstleistungen	32	6.484	10
80	Wach- und Sicherheitsdienste sowie Detekteien	265	421.267	43
801	Private Wach- und Sicherheitsdienste	197	397.118	20
802	Sicherheitsdienste mithilfe von Überwachungs- und Alarmsystemen	25	18.859	4
803	Detekteien	43	5.290	19
81	Gebäudebetreuung; Garten- und Landschaftsbau	4.635	1.811.426	1.160
811	Hausmeisterdienste	2.528	534.786	784
812	Reinigung von Gebäuden, Straßen und Verkehrsmitteln	1.053	779.424	187
8121	Allgemeine Gebäudereinigung	542	594.175	135
8122	Spezielle Reinigung von Gebäuden und Reinigung von Maschinen	344	115.301	12
81221	Schornsteinreinigung	286	62.179	3
81229	Sonstige spezielle Reinigung von Gebäuden und Maschinen	58	53.121	9
8129	Reinigung a. n. g.	167	69.948	40
81291	Reinigung von Verkehrsmitteln	19	6.980	.
81292	Desinfektion und Schädlingsbekämpfung	43	14.360	.
81299	Sonstige Reinigung a. n. g.	105	48.608	34
813	Garten- und Landschaftsbau sowie Erbringung von sonstigen gärtnerischen Dienstleistungen	1.054	497.216	189
8130	Garten- und Landschaftsbau sowie Erbringung von sonstigen gärtnerischen Dienstleistungen	1.054	497.216	189
81301	Garten- und Landschaftsbau	904	453.056	153
81309	Erbringung von sonstigen gärtnerischen Dienstleistungen	150	44.160	36
82	Erbringung von wirtschaftlichen Dienstleistungen für Unternehmen und Privatpersonen a. n. g.	1.915	1.899.274	438
821	Sekretariats- und Schreibdienste, Copy-Shops	326	53.460	138
8211	Allgemeine Sekretariats- und Schreibdienste	260	42.107	116
8219	Copy-Shops; Dokumentenvorbereitung und Erbringung sonstiger spezieller Sekretariatsdienste	66	11.353	22
822	Call Center	23	94.923	5
823	Messe-, Ausstellungs- und Kongressveranstalter	246	190.022	57
829	Erbringung sonstiger wirtschaftlicher Dienstleistungen für Unternehmen und Privatpersonen	1.320	1.560.869	238
8291	Inkassobüros und Auskunftfeien	20	18.666	.
82911	Inkassobüros	.	.	.
82912	Auskunftfeien	.	.	-
8292	Abfüllen und Verpacken	15	35.865	.
8299	Erbringung sonstiger wirtschaftlicher Dienstleistungen für Unternehmen und Privatpersonen a. n. g.	1.285	1.506.338	233
82991	Versteigerungsgewerbe	18	24.422	.

Wirtschaftszweig- klassifikation	Wirtschaftliche Gliederung	Steuerpflichtige Anzahl	Lieferungen und Leistungen ¹⁾ in Tsd. EUR	Darunter 22.000 bis unter 50.000 EUR Anzahl
82999	Erbringung von anderen wirtschaftlichen Dienstleistungen für Unternehmen und Privatpersonen a. n. g.	1.267	1.481.916	.
P	Erziehung und Unterricht	.	.	493
85	Erziehung und Unterricht	.	.	493
851	Kindergärten und Vorschulen	.	.	-
852	Grundschulen	.	.	-
853	Weiterführende Schulen	95	128.409	28
8531	Allgemein bildende weiterführende Schulen	.	.	.
8532	Berufsbildende weiterführende Schulen	.	.	.
854	Tertiärer und post-sekundärer, nicht tertiärer Unterricht	98	100.123	.
8541	Post-sekundärer, nicht tertiärer Unterricht	82	9.163	.
8542	Tertiärer Unterricht	16	90.960	-
85421	Universitäten	6	63.452	-
85422	Allgemeine Fachhochschulen	.	.	-
85423	Verwaltungsfachhochschulen	-	-	-
85424	Berufsakademien, Fachakademien, Schulen des Gesundheitswesens	.	.	-
855	Sonstiger Unterricht	1.573	583.109	430
8551	Sport- und Freizeitunterricht	360	42.449	151
8552	Kulturunterricht	86	11.169	30
8553	Fahr- und Flugschulen	533	117.493	50
8559	Sonstiger Unterricht a. n. g.	594	411.998	199
85591	Allgemeine und politische Erwachsenenbildung	17	19.484	5
85592	Berufliche Erwachsenenbildung	326	335.540	85
85599	Unterricht a. n. g.	251	56.974	109
856	Erbringung von Dienstleistung für den Unterricht	9	1.765	.
Q	Gesundheits- und Sozialwesen	2.173	4.884.887	486
86	Gesundheitswesen	1.781	3.175.736	412
861	Krankenhäuser	55	2.299.436	.
8610	Krankenhäuser	55	2.299.436	.
86101	Krankenhäuser (ohne Hochschulkliniken, Vorsorge- und Rehabilitationskliniken)	.	.	.
86102	Hochschulkliniken	.	.	-
86103	Vorsorge- und Rehabilitationskliniken	20	68.370	-
862	Arzt- und Zahnarztpraxen	611	505.585	71
8621	Arztpraxen für Allgemeinmedizin	117	58.597	21
8622	Facharztpraxen	259	243.124	35
8623	Zahnarztpraxen	235	203.864	15
869	Gesundheitswesen a. n. g.	1.115	370.715	.
8690	Gesundheitswesen a. n. g.	1.115	370.715	.
86901	Praxen von psychologischen Psychotherapeutinnen und -therapeuten	127	22.630	36
86902	Massagepraxen, Krankengymnastikpraxen, Praxen von medizinischen Bademeisterinnen und Bademeistern, Hebammen und Entbindungspflegern sowie von verwandten Berufen	301	93.371	85
86903	Heilpraktikerpraxen	62	8.320	.
86909	Sonstige selbstständige Tätigkeiten im Gesundheitswesen	625	246.394	196
87	Heime (ohne Erholungs- und Ferienheime)	74	422.381	.
871	Pflegeheime	47	379.565	.
872	Stationäre Einrichtungen zur psychosozialen Betreuung, Suchtbekämpfung u. Ä.	-	-	-
873	Altenheime; Alten- und Behindertenwohnheime	19	35.664	3
879	Sonstige Heime (ohne Erholungs- und Ferienheime)	8	7.152	-
88	Sozialwesen (ohne Heime)	318	1.286.769	.
881	Soziale Betreuung älterer Menschen und Behinderter	141	187.501	.
8810	Soziale Betreuung älterer Menschen und Behinderter	141	187.501	.
88101	Ambulante soziale Dienste	97	119.359	.
88102	Sonstige soziale Betreuung älterer Menschen und Behinderter	44	68.142	10
889	Sonstiges Sozialwesen (ohne Heime)	177	1.099.269	30
8891	Tagesbetreuung von Kindern	13	1.300	7
8899	Sonstiges Sozialwesen a. n. g.	164	1.097.968	23
R	Kunst, Unterhaltung und Erholung	3.682	1.508.863	1.294
90	Kreative, künstlerische und unterhaltende Tätigkeiten	1.908	283.823	871
900	Kreative, künstlerische und unterhaltende Tätigkeiten	1.908	283.823	871
9001	Darstellende Kunst	440	55.981	201
90011	Theaterensembles	5	1.956	.
90012	Ballettgruppen, Orchester, Kapellen und Chöre	14	3.573	.

Wirtschaftszweig- klassifikation	Wirtschaftliche Gliederung	Steuerpflichtige Anzahl	Lieferungen und Leistungen ¹⁾ in Tsd. EUR	Darunter 22.000 bis unter 50.000 EUR Anzahl
90013	Selbstständige Artistinnen und Artisten, Zirkusgruppen	27	6.793	9
90014	Selbstständige Bühnen-, Film-, Hörfunk- und Fernsehkünstlerinnen und -künstler sowie sonstige darstellende Kunst	394	43.658	184
9002	Erbringung von Dienstleistungen für die darstellende Kunst	111	37.473	32
9003	Künstlerisches und schriftstellerisches Schaffen	1.300	119.833	631
90031	Selbstständige Komponistinnen, Komponisten, Musikbearbeiterinnen und Musikbearbeiter	89	9.905	43
90032	Selbstständige Schriftstellerinnen und Schriftsteller	164	15.133	96
90033	Selbstständige bildende Künstlerinnen und Künstler	394	33.453	196
90034	Selbstständige Restauratorinnen und Restauratoren	171	26.341	70
90035	Selbstständige Journalistinnen und Journalisten, Pressefotografinnen und Pressefotografen	482	35.001	226
9004	Betrieb von Kultur- und Unterhaltungseinrichtungen	57	70.536	7
90041	Theater- und Konzertveranstalter	41	40.708	.
90042	Opern- und Schauspielhäuser, Konzerthallen und ähnliche Einrichtungen	7	22.937	-
90043	Varietés und Kleinkunsthöhlen	9	6.891	.
91	Bibliotheken, Archive, Museen, botanische und zoologische Gärten	42	57.676	4
910	Bibliotheken, Archive, Museen, botanische und zoologische Gärten	42	57.676	4
9101	Bibliotheken und Archive	.	.	-
9102	Museen	20	35.248	-
9103	Betrieb von historischen Stätten und Gebäuden und ähnlichen Attraktionen	.	.	.
9104	Botanische und zoologische Gärten sowie Naturparks	9	17.045	.
92	Spiel-, Wett- und Lotteriewesen	192	473.722	18
920	Spiel-, Wett- und Lotteriewesen	192	473.722	18
9200	Spiel-, Wett- und Lotteriewesen	192	473.722	18
92001	Spielhallen und Betrieb von Spielautomaten	.	.	12
92002	Spielbanken und Spielklubs	.	.	-
92003	Wett-, Toto- und Lotteriewesen	.	.	6
93	Erbringung von Dienstleistungen des Sports, der Unterhaltung und der Erholung	1.540	693.643	401
931	Erbringung von Dienstleistungen des Sports	725	428.621	184
9311	Betrieb von Sportanlagen	130	85.269	20
9312	Sportvereine	243	226.897	97
9313	Fitnesszentren	214	69.287	23
9319	Erbringung von sonstigen Dienstleistungen des Sports	138	47.168	44
932	Erbringung von sonstigen Dienstleistungen der Unterhaltung und der Erholung	815	265.022	217
9321	Vergnügungs- und Themenparks	103	34.086	15
9329	Erbringung von Dienstleistungen der Unterhaltung und der Erholung a. n. g.	712	230.936	202
S	Erbringung von sonstigen Dienstleistungen	11.915	2.665.699	4.160
94	Interessenvertretungen sowie kirchliche und sonstige religiöse Vereinigungen (ohne Sozialwesen und Sport)	580	419.357	159
941	Wirtschafts- und Arbeitgeberverbände, Berufsorganisationen	47	97.069	8
9411	Wirtschafts- und Arbeitgeberverbände	26	86.636	.
9412	Berufsorganisationen	21	10.433	.
942	Arbeitnehmervereinigungen	-	-	-
949	Kirchliche Vereinigungen; politische Parteien sowie sonstige Interessenvertretungen und Vereinigungen a. n. g.	533	322.288	151
9491	Kirchliche und sonstige religiöse Vereinigungen	.	.	9
9492	Politische Parteien und Vereinigungen	.	.	-
9499	Sonstige Interessenvertretungen und Vereinigungen a. n. g.	482	288.092	142
94991	Organisationen der Bildung, Wissenschaft und Forschung	64	36.353	11
94992	Organisationen der Kultur	67	23.266	17
94993	Verbraucherorganisationen	21	7.877	.
94994	Jugendorganisationen	14	3.716	.
94999	Interessenvertretungen und Vereinigungen a. n. g.	316	216.880	106
95	Reparatur von Datenverarbeitungsgeräten und Gebrauchsgütern	500	127.148	134
951	Reparatur von Datenverarbeitungs- und Telekommunikationsgeräten	57	39.195	11
9511	Reparatur von Datenverarbeitungsgeräten und peripheren Geräten	47	36.197	8
9512	Reparatur von Telekommunikationsgeräten	10	2.998	3
952	Reparatur von Gebrauchsgütern	443	87.952	123
9521	Reparatur von Geräten der Unterhaltungselektronik	24	8.169	5
9522	Reparatur von elektrischen Haushaltsgeräten und Gartengeräten	67	16.767	14
9523	Reparatur von Schuhen und Lederwaren	53	5.736	25
9524	Reparatur von Möbeln und Einrichtungsgegenständen	63	6.915	23
9525	Reparatur von Uhren und Schmuck	61	9.152	11
9529	Reparatur von sonstigen Gebrauchsgütern	175	41.213	45
96	Erbringung von sonstigen überwiegend persönlichen Dienstleistungen	10.835	2.119.194	3.867
960	Erbringung von sonstigen überwiegend persönlichen Dienstleistungen	10.835	2.119.194	3.867

Wirtschaftszweig- klassifikation	Wirtschaftliche Gliederung	Steuerpflichtige Anzahl	Lieferungen und Leistungen ¹⁾ in Tsd. EUR	Darunter 22.000 bis unter 50.000 EUR Anzahl
9601	Wäscherei und chemische Reinigung	150	85.574	27
9602	Frisör- und Kosmetiksalons	3.821	469.417	1.269
96021	Frisörsalons	2.643	372.179	689
96022	Kosmetiksalons	1.178	97.239	580
9603	Bestattungswesen	233	119.770	20
96031	Bestattungsinstitute	211	112.821	13
96032	Friedhöfe und Krematorien	22	6.949	7
9604	Saunas, Solarien, Bäder u. Ä.	84	44.861	12
9609	Erbringung von sonstigen Dienstleistungen a. n. g.	6.547	1.399.572	2.539

1) Ohne Umsatzsteuer.

[Zeichenerklärung](#)

Darunter 22.000 bis unter 50.000 EUR in Tsd. EUR	Darunter 50.000 bis unter 100.000 EUR Anzahl	Darunter 50.000 bis unter 100.000 EUR in Tsd. EUR	Darunter 100.000 bis unter 250.000 EUR Anzahl	Darunter 100.000 bis unter 250.000 EUR in Tsd. EUR	Darunter 250.000 bis unter 500.000 EUR Anzahl	Darunter 250.000 bis unter 500.000 EUR in Tsd. EUR	Darunter 500.000 bis unter 1 Mio. EUR Anzahl	Darunter 500.000 bis unter 1 Mio. EUR in Tsd. EUR	Darunter 1 Mio. bis unter 2 Mio. EUR Anzahl	Darunter 1 Mio. bis unter 2 Mio. EUR in Tsd. EUR	Darunter 2 Mio. bis unter 5 Mio. EUR Anzahl	Darunter 2 Mio. bis unter 5 Mio. EUR in Tsd. EUR	Darunter 5 Mio. bis unter 10 Mio. EUR Anzahl	Darunter 5 Mio. bis unter 10 Mio. EUR in Tsd. EUR
940.999	27.386	1.968.565	31.569	5.064.872	17.781	6.303.232	12.389	8.735.146	7.736	10.885.883	5.913	18.344.030	2.256	15.739.143
20.221	570	41.576	718	117.962	536	191.548	417	293.918	237	341.519	260	829.236	93	640.973
17.556	499	36.532	624	102.844	470	167.972	368	260.307	211	304.828	239	763.100	87	595.571
2.525	66	4.886	109	18.025	91	33.413	93	65.350	49	72.071	33	101.822	.	.
1.755	56	4.136	82	13.440	70	25.575	77	54.987	43	63.633	.	.	3	22.143
107	.	.	4	574	.	.	6	3.923	.	.	3	9.147	.	.
107	.	.	4	574
-	-	-	-	-	-	-	-	-	-	-	-	-	-	-
-	-	-	-	-	-	-	-	-	-	-	-	-	-	-
-	-	-	-	-	-	-	-	-	-	-	-	-	-	-
663	.	.	23	4.011	.	.	10	6.440	-	-
266	.	.	12	2.155	.	.	7	4.374	-	-
-	-	-	-	-	-	-	-	-	-	-	-	-	-	-
396	5	332	11	1.856	9	3.310	3	2.066	3	3.769	-	-	-	-
503	14	993	12	1.948	13	4.944	10	6.693	6	7.720	7	21.494	-	-
300	4	1.630	.	.	-	-	.	.	-	-
.	4	1.567	5	3.275	.	.	4	10.818	-	-
-	-	-	-	-	-	-	.	.	-	-
-	-	-	-	-	-	-	-	-	-	-
-	.	.	-	-	-	-	-	-	-	-	.	.	-	-
-	-	-	-	-	-	-	-	-	-	-	-	-	-	-
.	.	.	-	-	-	-	-	-	-	-	-	-	-	-
105	8	598	6	890	5	1.747	-	-	-	-
399	15	1.009	28	4.691	26	8.881	19	13.048	9	11.557	4	9.106	.	.
399	15	1.009	28	4.691	26	8.881	19	13.048	9	11.557	4	9.106	.	.
188	8	487	17	2.861	20	6.904	14	9.287	3	3.628	-	-	.	.
211	7	522	11	1.830	6	1.977	5	3.762	6	7.929	4	9.106	-	-
3.385	.	.	73	11.259	34	11.536	30	21.946	21	32.500	19	58.377	13	88.930
282	6	390	13	2.072	.	.	10	7.212	5	8.188	3	9.930	5	32.373
228	3	175	7	862	.	.	3	2.114	.	.	-	-	-	-
690	16	1.201	19	2.868	.	.	3	2.057	.	.	-	-	-	-
-	.	.	-	-	.	.	-	-	-	-	-	-	-	-
667	17	1.215	15	2.527	-	-	-	-
-	-	-	5	4.215	4	26.418
243	8	612	.	.	4	1.200	.	.	8	11.875	.	.	4	30.139
1.276	20	1.408	16	2.476	8	3.015	6	16.948	-	-
8.211	271	19.861	330	54.647	269	95.917	178	126.344	94	135.885	150	490.346	66	451.719
2.533	61	4.584	72	12.274	37	13.281	38	26.925	32	45.096	26	81.956	3	18.433
.	26	2.074	27	4.697	19	6.519	23	16.729	24	34.222	19	58.145	3	18.433
.	27	1.882	27	4.403	9	3.302	8	5.263	5	6.694	4	14.928	-	-
.	-	-	.	.	-	-	-	-	-	-	-	-	-	-
124	8	629	.	.	9	3.459	7	4.933	3	4.180	3	8.882	-	-
-	.	.	-	-	-	-	-	-	-	-	-	-	-	-
2.284	65	4.627	84	13.496	58	20.764	42	29.204	6	45.402
910	32	2.274	22	3.635	11	4.256	12	7.924	5	6.967
299	6	420	16	2.602	10	3.572	10	7.251
-	-	-	-	-	-	-	-	-	-	-	-	-	-	-
1.075	27	1.934	46	7.259	37	12.937	20	14.029	12	16.294	16	52.006	.	.
382	6	416	10	1.622	8	2.813	7	4.406	-	-
173	4	1.336	.	.	-	-	.	.	-	-
-	-	-	-	-	-	-	-	-	-	-	-	-	-	-
173	4	1.336	.	.	-	-	.	.	-	-
208	4	1.476	-	-	-	-
.	.	.	-	-	.	.	-	-	-	-	-	-	-	-
.	3	221	-	-	-	-

Darunter 22.000 bis unter 50.000 EUR in Tsd. EUR	Darunter 50.000 bis unter 100.000 EUR Anzahl	Darunter 50.000 bis unter 100.000 EUR in Tsd. EUR	Darunter 100.000 bis unter 250.000 EUR Anzahl	Darunter 100.000 bis unter 250.000 EUR in Tsd. EUR	Darunter 250.000 bis unter 500.000 EUR Anzahl	Darunter 250.000 bis unter 500.000 EUR in Tsd. EUR	Darunter 500.000 bis unter 1 Mio. EUR Anzahl	Darunter 500.000 bis unter 1 Mio. EUR in Tsd. EUR	Darunter 1 Mio. bis unter 2 Mio. EUR Anzahl	Darunter 1 Mio. bis unter 2 Mio. EUR in Tsd. EUR	Darunter 2 Mio. bis unter 5 Mio. EUR Anzahl	Darunter 2 Mio. bis unter 5 Mio. EUR in Tsd. EUR	Darunter 5 Mio. bis unter 10 Mio. EUR Anzahl	Darunter 5 Mio. bis unter 10 Mio. EUR in Tsd. EUR
.
.
371	6	535	11	1.791	3	994	4	3.039	4	6.832
.
.
.
1.596	37	2.756	41	6.316	39	13.735	27	19.010	29	44.356	30	94.459	16	112.069
.
.	3	1.034
596	.	.	11	1.826	6	1.974	.	.	4	5.836
1.000	28	2.109	27	4.108	30	10.727	.	.	20	30.488	24	75.467	.	.
112	3	995
253	9	645	11	1.649	9	3.363	12	8.214	7	10.967	9	26.355	9	59.255
.
.	5	7.668
.
95	3	260	.	.	9	3.207	3	2.096	4	6.200	8	27.253	.	.
421	12	908	12	1.884	9	3.162	7	5.206	4	5.653	3	10.119	.	.
1.444	27	1.936	27	4.659	11	3.590	6	4.268	.	.	11	35.932	.	.
.	.	.	22	3.896
.
.
757	16	1.153
.	.	.	3	686	3	10.797	.	.
404	7	518	9	1.563	6	2.047	3	8.002	.	.
.
152	.	.	5	763
.
.
658	23	1.537	20	3.004
541	15	974	12	1.753	9	3.133
.
541	9	3.133	4	2.868
117	8	563	8	1.251	.	.	5	3.273
4.669	144	10.567	179	28.483	131	45.977	82	58.488	54	72.115	43	128.290	19	124.379
464	16	1.165	22	3.737	11	3.537	11	7.468	6	8.498
4.205	128	9.402	157	24.746	120	42.440	71	51.020	48	63.617
.	4	27.599
.
1.447	61	4.602	79	12.621	76	27.602	52	37.512	32	42.313	21	63.025	7	46.259
.	7	2.455	.	.	4	5.785	8	23.899	3	17.525
.	.	.	70	10.833	33	10.972	13	8.597	12	15.519
264	5	321	11	1.986	8	2.791	6	3.940	8	11.746	12	42.128	8	56.371
.	3	1.042
.
.	3	1.042
.	5	1.749	12	42.128	.	.
.	.	.	6	1.218	.	.	4	2.669	4	5.463	7	24.751	5	35.120
.
.
.
152
1.544	48	3.549	72	12.001	51	18.946	36	27.354	38	55.748	22	62.699	13	91.539
1.447	43	3.206	.	.	51	18.946
.	3	4.031
830	21	1.574	47	8.058	27	9.718	23	17.216	26	39.039	13	35.926	7	49.994
456	11	771	14	2.251	16	6.330	8	6.444	6	8.298	4	10.079	.	.
161	.	.	9	1.310	8	2.898
96	5	343
.
.

Darunter 22.000 bis unter 50.000 EUR in Tsd. EUR	Darunter 50.000 bis unter 100.000 EUR Anzahl	Darunter 50.000 bis unter 100.000 EUR in Tsd. EUR	Darunter 100.000 bis unter 250.000 EUR Anzahl	Darunter 100.000 bis unter 250.000 EUR in Tsd. EUR	Darunter 250.000 bis unter 500.000 EUR Anzahl	Darunter 250.000 bis unter 500.000 EUR in Tsd. EUR	Darunter 500.000 bis unter 1 Mio. EUR Anzahl	Darunter 500.000 bis unter 1 Mio. EUR in Tsd. EUR	Darunter 1 Mio. bis unter 2 Mio. EUR Anzahl	Darunter 1 Mio. bis unter 2 Mio. EUR in Tsd. EUR	Darunter 2 Mio. bis unter 5 Mio. EUR Anzahl	Darunter 2 Mio. bis unter 5 Mio. EUR in Tsd. EUR	Darunter 5 Mio. bis unter 10 Mio. EUR Anzahl	Darunter 5 Mio. bis unter 10 Mio. EUR in Tsd. EUR
-	-	-	-	-	-	-	-	-	-	-	-	-	-	-
-	-	-	14	2.132	15	5.767	12	9.402	9	13.876	9	28.585	8	54.510
100	4	269	3	8.034	.	.
-	-	-	-	-	-	-	-	-	-	-	-	-	-	-
-	-	-	-	-	-	-	-	-	-	-	-	-	-	-
-	-	-	-	-	-	-	-	-	-	-	-	-	-	-
-	-	-	-	-	-	-	-	-	-	-	-	-	-	-
-	-	-	-	-	-	-	-	-	-	-	-	-	-	-
-	-	-	-	-	-	-	-	-	-	-	-	-	-	-
-	-	-	-	-	-	-	-	-	-	-	-	-	-	-
-	-	-	-	-	-	-	-	-	-	-	-	-	-	-
405	9	648	3	329	7	2.677	-	-	.	.
-	3	242	-	-	-	-
-	6	407	-	-	-	-
-	.	.	7	1.184	5	1.934	7	5.599	3	4.952	.	.	3	20.571
-	-	-	-	-	-	-	-	-	-	-	-	-	-	-
-	-	-	-	-	-	-	-	-	-	-	-	-	-	-
-	-	-	-	-	-	-	-	-	-	-	-	-	-	-
-	4	300	.	.	5	1.934	-	-	-	-
-	-	-	-	-	-	-	-	-	-	-	-	-	-	-
-	-	-	-	-	-	-	-	-	-	-	-	-	-	-
-	-	-	-	-	-	-	-	-	-	-	-	-	-	-
667	19	1.432	24	3.795	35	12.412	28	20.670	33	47.283	41	128.757	28	204.120
142	8	612	6	881	13	4.408	5	3.708	7	9.145	3	8.039	.	.
-	-	-	-	-	-	-	-	-	-	-	-	-	5	38.567
525	11	820	18	2.914	22	8.005	23	16.962	26	38.138	38	120.717	.	.
-	-	-	-	-	-	-	-	-	-	-	-	-	-	-
-	-	-	4	594	-	-	-	-
-	-	-	-	-	8	3.465	7	5.254	6	9.111	6	20.983	4	30.766
435	4	328	11	1.732	10	3.361	13	9.220	16	22.717	27	86.224	12	88.021
2.571	93	6.913	151	24.276	95	35.110	77	53.690	26	37.393	40	122.203	21	150.310
258	9	671	19	2.878	15	5.352	4	12.918	.	.
-	-	-	-	-	-	-	-	-	-	-	-	-	-	-
111	4	308	8	1.275	.	.	6	3.957	.	.	-	-	-	-
-	-	-	-	-	-	-	-	-	-	-	-	-	-	-
-	-	-	-	-	-	-	-	-	-	-	-	-	-	-
-	-	-	6	911	7	2.293	6	4.229	-	-	-	-	-	-
-	-	-	-	-	-	-	-	-	-	-	-	-	-	-
-	-	-	-	-	-	-	-	-	-	-	-	-	-	-
-	-	-	-	-	-	-	-	-	-	-	-	-	-	-
-	-	-	-	-	-	-	-	-	-	-	-	-	-	-
-	17	1.305	16	2.423	4	1.567	4	3.063	-	-	3	8.474	.	.
570	12	927	10	1.405	-	-	-	-	-	-
-	-	-	3	579	.	.	-	-	-	-	-	-	-	-
-	-	-	-	-	-	-	-	-	-	-	-	-	-	-
-	-	-	-	-	-	-	-	-	-	-	-	-	-	-
280	.	.	3	439	-	-	-	-	-	-
-	-	-	-	-	-	-	-	-	-	-	-	-	-	-
-	-	-	-	-	-	-	-	-	-	-	-	-	-	-
-	-	-	-	-	-	-	-	-	-	-	-	-	-	-
120	8	584	22	3.386	10	3.787	13	8.303	.	.	18	58.553	13	90.808
-	-	-	12	1.868	6	2.364	9	5.861	4	6.442	6	19.585	.	.
-	-	-	-	-	-	-	-	-	-	-	-	-	-	-
-	-	-	-	-	-	-	-	-	3	3.412	6	20.417	4	28.720
-	-	-	-	-	-	-	-	-	5	6.384	.	.	-	-
-	-	-	-	-	-	-	-	-	-	-	-	-	-	-
1.247	56	4.141	90	14.982	66	24.404	40	27.785	11	16.194	9	25.811	4	24.321
-	-	-	-	-	-	-	3	2.253	.	.	-	-	-	-
-	-	-	-	-	-	-	-	-	-	-	-	-	-	-

Darunter 22.000 bis unter 50.000 EUR in Tsd. EUR	Darunter 50.000 bis unter 100.000 EUR Anzahl	Darunter 50.000 bis unter 100.000 EUR in Tsd. EUR	Darunter 100.000 bis unter 250.000 EUR Anzahl	Darunter 100.000 bis unter 250.000 EUR in Tsd. EUR	Darunter 250.000 bis unter 500.000 EUR Anzahl	Darunter 250.000 bis unter 500.000 EUR in Tsd. EUR	Darunter 500.000 bis unter 1 Mio. EUR Anzahl	Darunter 500.000 bis unter 1 Mio. EUR in Tsd. EUR	Darunter 1 Mio. bis unter 2 Mio. EUR Anzahl	Darunter 1 Mio. bis unter 2 Mio. EUR in Tsd. EUR	Darunter 2 Mio. bis unter 5 Mio. EUR Anzahl	Darunter 2 Mio. bis unter 5 Mio. EUR in Tsd. EUR	Darunter 5 Mio. bis unter 10 Mio. EUR Anzahl	Darunter 5 Mio. bis unter 10 Mio. EUR in Tsd. EUR
-	-	-	.	.	-	-	3	2.253	-	-
571	13	1.061	24	3.805	13	4.464	16	11.307	9	13.488	20	62.878	14	107.834
.	4	295	10	1.653	.	.	3	2.220
-	-	-
-	-	-	-	-	-	-
-	-	-	-	-	-	-	-	-	-	-	-	-	-	-
-	-	-	-	-	-	-	-	-	.	.
-	-	-	-	-	-	-	-	-	.	.
280	6	498	5	891	7	2.378	9	6.131	3	4.828	8	24.799	4	31.091
.	-	-	-	-
-	.	.	-	-	.	-	4	11.842	.	.
-	-	-	-	-	-	-	-	-	-	-	-	-	-	-
.	3	912	6	4.166
.	.	.	6	903	8	23.259	5	40.785
-	-	-	-	-	-	-	-	-	-	-
-	-	-	-	-	-	-	-	-	-	-	4	9.726	.	.
.	-	-	.	.	-	-	-	-	.	.	.	-	-	-
7.477	307	22.188	375	61.623	314	112.120	340	248.984	227	331.238	234	737.209	101	708.960
1.985	79	5.729	130	21.059	97	35.167	118	86.257	92	136.042	92	281.472	34	236.667
1.203	54	3.894	85	14.039	57	20.341	78	56.124	67	98.611	61	187.231	25	171.708
782	25	1.835	45	7.020	40	14.827	40	30.133	25	37.431	31	94.242	9	64.959
.	.	.	4	701	6	8.087
-	-	-	-	-
.	-	-	.	.	-	-	.	.	-	-	5	15.826	.	.
-	.	.	-	-	-	-	-	-	-	-
655	23	1.717	30	5.167	23	8.088	17	12.453	8	10.298	14	45.961	7	53.051
.	128	9.147	132	21.763	118	41.397	105	77.154	54	77.158	53	170.267	26	180.752
292	13	908	22	3.721	26	9.333	31	22.456	21	29.360	26	83.905	12	87.987
.	115	8.239	110	18.042	92	32.065	74	54.698	33	47.798	27	86.363	14	92.765
528	20	1.456	25	4.084	.	.	33	23.030	29	44.568	19	62.542	10	69.941
.	-	-	.	.	-	-	-	-	-	-	-	-	-	-
276	8	602	7	1.117	.	.	8	5.235	3	4.071
.	12	854	.	.	19	6.926	25	17.795	26	40.497
-	3	202	6	945	7	2.378	6	4.605
-	-	-	.	.	-	-	-	-	.	.	-	-	-	-
111	3	214	5	966	9	3.478	9	6.242	9	13.094	3	11.907	4	29.659
-	-	-	-	-	-	-	-	-	-	-	-	-	-	-
.	6	438	5	740	3	1.070	10	6.947	7	11.214	7	22.329	3	20.121
1.161	53	3.853	54	8.849	43	15.622	63	46.846	38	55.085	48	151.038	21	145.596
-	-	-	-	-	-	-
-	-	-	-	-
.	3	2.137
.	.	.	-	-	-	-
1.042	47	3.391	48	8.015	39	14.198	57	42.356	32	45.211	37	116.359	15	105.378
1.075	44	3.137	65	10.818	54	19.326	52	35.907	52	74.037	62	200.939	32	233.886
143	15	1.023	24	3.898	16	6.257	14	9.647	9	12.598	21	65.807	10	76.703
143	12	839	24	3.898	.	.	14	9.647	9	12.598	.	.	10	76.703
.	3	4.216
-	3	183	-	-	12	4.592	.	.	6	8.382	14	46.739	.	.
227	11	756	15	2.581	8	2.758	7	4.420	-	-	.	.	-	-
330	3	230	10	1.500	4	1.415	8	5.418	8	12.102	6	17.679	.	.
113	.	.	3	457	4	1.380	-	-
.	10	740	10	1.699	16	5.314	19	13.343	26	35.689	25	86.135	13	94.275
105	.	.	10	1.699	16	5.314	19	13.343
.	.	.	10	1.699	21	71.548	.	.
-	-	-	-	-	-	-	-	-	-	-	-	-	-	-
-	-	-	-	-	-	-	-	-	-	-	-	-	-	-
.	.	.	-	-	-	-	-	-

Darunter 22.000 bis unter 50.000 EUR in Tsd. EUR	Darunter 50.000 bis unter 100.000 EUR Anzahl	Darunter 50.000 bis unter 100.000 EUR in Tsd. EUR	Darunter 100.000 bis unter 250.000 EUR Anzahl	Darunter 100.000 bis unter 250.000 EUR in Tsd. EUR	Darunter 250.000 bis unter 500.000 EUR Anzahl	Darunter 250.000 bis unter 500.000 EUR in Tsd. EUR	Darunter 500.000 bis unter 1 Mio. EUR Anzahl	Darunter 500.000 bis unter 1 Mio. EUR in Tsd. EUR	Darunter 1 Mio. bis unter 2 Mio. EUR Anzahl	Darunter 1 Mio. bis unter 2 Mio. EUR in Tsd. EUR	Darunter 2 Mio. bis unter 5 Mio. EUR Anzahl	Darunter 2 Mio. bis unter 5 Mio. EUR in Tsd. EUR	Darunter 5 Mio. bis unter 10 Mio. EUR Anzahl	Darunter 5 Mio. bis unter 10 Mio. EUR in Tsd. EUR
-	-	-	.	.	3	1.151	4	10.797	3	19.667
-	3	4.612
.	-	-	-	-	.	.	-	-	-	-	.	.	-	-
694	22	1.641	40	6.685	32	11.444	41	29.498	52	77.198	56	174.651	23	155.742
.	5	363	7	1.108	5	1.838	9	6.753	18	25.411	27	83.064	8	58.108
.	.	.	3	446	.	.	3	2.502	9	11.897	8	21.921	.	.
.	.	.	4	661	.	.	6	4.250	9	13.514	19	61.144	.	.
.	-	-	.	.	-	-	.	.	-	-
168	4	1.273	7	4.747	5	7.681	.	.	7	45.648
-	-	-	-	-	-	-	.	.	-	-	-	-	-	-
-	-	-	3	17.594
168	4	2.625	.	.	6	20.454	4	28.055
141	7	520	9	1.511	8	2.962	.	.	11	17.446
-	-	-	3	463	-	-	-	-	-	-	-	-	-	-
-	-	-	3	463	-	-	-	-	-	-	-	-	-	-
-	-	-	-	-	-	-	-	-	-	-	-	-	-	-
266	7	547	16	2.662	15	5.371	19	13.682	18	26.660	17	49.458	.	.
971	55	3.993	106	18.304	72	26.172	114	80.436	137	196.349	134	429.441	65	445.121
-	18	12.305	17	24.403	19	58.881	6	42.094
-	-	-	.	.	-	-	3	22.116
-	.	.	3	597	4	1.180	7	4.599	5	7.268	6	18.347	.	.
-	4	10.582	-	-
-	-	-	3	500	5	1.709	4	2.637	3	4.460
391	29	2.040	40	6.926	32	11.500	45	31.519	57	80.574	55	171.216	26	184.555
-	-	-	3	23.619
-	-	-	-	-	-	-	.	.	3	23.619
.	-	-	5	940	.	.	4	2.442	6	9.436	7	19.070	5	33.071
-	-	-	-	-	.	.	-	-	-	-
90	11	812	7	1.200	8	2.794	12	8.732	8	10.235	4	10.537	3	19.707
.	7	466	6	1.240	6	2.253	12	8.391	18	24.406	17	52.557	4	31.871
200	8	533	19	3.090	15	5.214	17	11.954	21	29.188	.	.	11	76.286
.	3	2.258	.	.	-	-	3	16.617
.	11	797	11	1.818	7	2.744	16	11.525	.	.	20	67.891	6	37.024
141	8	560	5	892	3	1.069	8	5.547	5	8.148	9	30.791	.	.
.	3	237	6	926	4	1.676	8	5.978	.	.	11	37.099	.	.
333	12	922	43	7.520	19	7.015	32	22.829	48	69.145	40	131.453	24	164.832
.	-	-	.	.	-	-	3	8.085	-	-
.	-	-	3	555	-	-	.	.	3	4.511
-	-	-	-	-	-	-	-	-	.	.	-	-	-	-
.	-	-	3	555	-	-
-	3	5.146
.	-	-	.	.	-	-	.	.	5	6.481
-	-	-	-	-	-	-	-	-	-	-	-	-	.	.
-	-	-	-	-	4	13.729	-	-
239	.	.	36	6.427	15	5.485	23	17.049	32	44.547	28	95.549	18	128.224
397	15	1.195	30	5.262	23	8.601	20	13.769	23	32.419	35	115.676	18	137.411
-	-	-	.	.	-	-	-	-	-	-
-	-	-	.	.	-	-	-	-	-	-
-	-	-	.	.	-	-	-	-	-	-
206	7	569	.	.	12	4.552	8	5.680	8	11.109
190	8	626	17	3.027	11	4.049	12	8.089	15	21.310	26	90.028	12	85.860
.	-	-	.	.	-	-	.	.	-	-
.	8	626	.	.	11	4.049	.	.	15	21.310
171	5	346	8	1.379	14	5.313	6	4.262	3	3.909	8	27.172	.	.
-	.	.	-	-	-	-	-	-	-	-	-	-	-	-
-	-	-	-	-	-	-	-	-	-	-	-	-	-	-
-	.	.	-	-	-	-	-	-	-	-	.	.	-	-
.	3	11.586	.	.
.	-	-	3	11.586	.	.
-	-	-	-	-	.	.	-	-

Darunter 22.000 bis unter 50.000 EUR in Tsd. EUR	Darunter 50.000 bis unter 100.000 EUR Anzahl	Darunter 50.000 bis unter 100.000 EUR in Tsd. EUR	Darunter 100.000 bis unter 250.000 EUR Anzahl	Darunter 100.000 bis unter 250.000 EUR in Tsd. EUR	Darunter 250.000 bis unter 500.000 EUR Anzahl	Darunter 250.000 bis unter 500.000 EUR in Tsd. EUR	Darunter 500.000 bis unter 1 Mio. EUR Anzahl	Darunter 500.000 bis unter 1 Mio. EUR in Tsd. EUR	Darunter 1 Mio. bis unter 2 Mio. EUR Anzahl	Darunter 1 Mio. bis unter 2 Mio. EUR in Tsd. EUR	Darunter 2 Mio. bis unter 5 Mio. EUR Anzahl	Darunter 2 Mio. bis unter 5 Mio. EUR in Tsd. EUR	Darunter 5 Mio. bis unter 10 Mio. EUR Anzahl	Darunter 5 Mio. bis unter 10 Mio. EUR in Tsd. EUR
.
.
.	10	3.904	3	1.946	.	.	5	15.586	.	.
.
.	.	.	5	748	7	2.841
2.524	78	5.485	105	17.043	72	26.315	50	35.381	36	53.134	18	56.325	15	107.668
2.524	78	5.485	105	17.043	72	26.315	50	35.381	36	53.134	18	56.325	15	107.668
.	.	.	4	716	3	1.196	8	5.814	8	11.685	5	18.457	5	33.850
84	7	492	5	799	6	2.069
.
2.200	.	.	96	15.528	63	23.050	34	24.766	.	.	13	37.867	.	.
227	11	769	9	1.383	4	1.273	3	2.372
1.973	.	.	87	14.145	59	21.777	31	22.394	23	34.608	.	.	8	57.869
4.872	154	11.003	250	41.155	178	63.990	128	90.018	82	117.518	44	138.348	13	92.798
582	21	1.542	38	6.008	16	5.349	5	3.632	-	-	-	-	-	-
-	-	-	-	-	-	-	-	-	-	-
455	.	.	32	5.066	-	-	-	-	-	-
127	-	-	-	-	-	-
1.491	37	2.674	39	5.626	10	3.261	4	3.159	4	6.191	.	.	-	-
.	.	.	3	551	.	.	-	-	.	.	3	8.634	.	.
.	.	.	13	2.137	.	.	7	4.810
1.059	39	2.834	111	19.091	115	42.087	82	56.871	62	88.596	21	64.693	8	54.141
1.059	39	2.834	111	19.091	115	42.087	82	56.871	62	88.596	21	64.693	8	54.141
332	8	610	16	2.776	17	6.096	14	9.911	6	8.657	7	22.497	4	28.405
273	10	686	33	5.538	22	8.029	19	12.969	15	20.033
454	21	1.539	62	10.777	76	27.962	49	33.991	41	59.905
1.146	41	2.816	46	7.742	24	8.569	30	21.546	10	13.878	13	41.108	.	.
-	6	4.120	-	-
1.146	24	17.426
2.849	133	9.824	159	25.045	117	41.925	114	80.554	79	110.807	54	167.855	25	173.290
1.817	87	6.431	107	16.864	67	24.072	68	47.877	49	69.782	28	89.228	12	81.505
111	9	684	5	875	-	-	-	-	4	4.885
841	28	1.981	35	4.937	26	9.379	29	20.856	26	37.749	15	48.259	8	50.136
.	7	545	4	642	-	-	-	-
104	5	329	4	725	5	1.831	3	2.359	5	7.341
-	.	.	3	476	-	-	.	.	-	-	-	-	-	-
-	-	-	-	-	-	-	-	-
616	31	2.389	51	8.463	32	11.415	28	19.266	11	16.044	6	18.099	.	.
.	.	.	5	745	.	.	3	2.178	-	-
1.032	46	3.393	52	8.181	50	17.853	46	32.677	30	41.025	26	78.627	13	91.785
17.742	347	23.749	298	47.138	146	52.945	122	87.895	96	131.128	76	216.961	22	162.718
17.742	347	23.749	298	47.138	146	52.945	122	87.895	96	131.128	76	216.961	22	162.718
17.427	341	23.344	283	44.749	137	49.655	115	82.868	90	123.164	63	179.059	.	.
16.896	338	23.136	277	43.840	132	47.735	108	77.532	86	117.905	56	159.450	14	98.560
840	26	1.912	28	4.447	24	9.147	13	8.254	8	9.691	.	.	-	-
2.524	59	4.104	40	5.953	19	6.838	18	13.490	19	26.388
13.532	253	17.119	209	33.439	89	31.750	77	55.787	59	81.825	43	122.534	.	.
96	-	-	-	-	-	-	-	-	-	-
341	5	1.920	3	8.755	3	25.035
93	-	-
-	-	-	4	585	5	1.969	4	3.245	.	.	7	20.178	-	-
-	-	-	4	3.245	-	-
-	-	-	-	-	-	-	-	-	-	-	-	-	-	-
-	-	-	.	.	-	-	-	-	-	-	.	.	-	-
-	-	-	-	-	.	.	4	3.245	.	.	5	14.100	-	-
-	-	-	-	-	-	-	-	-	-	-
-	-	-	-	-	-	-	-	-	-	-	.	.	-	-
315	6	405	11	1.804	4	1.321	3	1.781	.	.	6	17.724	.	.
913	30	2.158	57	9.717	56	20.268	57	40.065	64	92.905	61	192.265	39	268.627

Darunter 22.000 bis unter 50.000 EUR in Tsd. EUR	Darunter 50.000 bis unter 100.000 EUR Anzahl	Darunter 50.000 bis unter 100.000 EUR in Tsd. EUR	Darunter 100.000 bis unter 250.000 EUR Anzahl	Darunter 100.000 bis unter 250.000 EUR in Tsd. EUR	Darunter 250.000 bis unter 500.000 EUR Anzahl	Darunter 250.000 bis unter 500.000 EUR in Tsd. EUR	Darunter 500.000 bis unter 1 Mio. EUR Anzahl	Darunter 500.000 bis unter 1 Mio. EUR in Tsd. EUR	Darunter 1 Mio. bis unter 2 Mio. EUR Anzahl	Darunter 1 Mio. bis unter 2 Mio. EUR in Tsd. EUR	Darunter 2 Mio. bis unter 5 Mio. EUR Anzahl	Darunter 2 Mio. bis unter 5 Mio. EUR in Tsd. EUR	Darunter 5 Mio. bis unter 10 Mio. EUR Anzahl	Darunter 5 Mio. bis unter 10 Mio. EUR in Tsd. EUR
122	.	.	6	1.191	4	1.260	9	6.109	9	13.643	5	17.783	5	35.390
122	.	.	6	1.191	4	1.260	9	6.109	9	13.643	5	17.783	5	35.390
122	.	.	6	1.191	4	1.260	9	6.109	9	13.643	5	17.783	5	35.390
.	-	-	-	-	-	-	-	-	-	-	-	-	.	.
.	.	.	6	1.191	4	1.260
-	-	-	-	-	-	-	-	-
105	5	361	3	573	4	1.507	8	5.237	4	4.596	4	12.070	.	.
105	5	361	3	573	4	1.507	8	5.237	4	4.596	4	12.070	.	.
105	5	361	3	573	4	1.507	8	5.237	4	4.596	4	12.070	.	.
.	3	2.293
.	5	2.944
513	20	1.438	42	6.872	43	15.567	37	26.303	45	65.393	49	154.546	30	205.592
129	4	290	5	842	13	4.908	14	10.210	13	18.715	21	66.641	4	31.856
129	4	290	5	842	13	4.908	.	.	13	18.715	21	66.641	4	31.856
-	-	-	-	-	-	-	.	.	-	-	-	-	-	-
187	7	497	12	1.931	10	3.848	9	6.572	10	15.742	8	27.466	13	85.608
.	10	3.848	.	.	10	15.742	.	.	10	68.962
.	-	-	.	.	-	-	.	.	3	16.646
197	9	651	25	4.100	20	6.810	14	9.521	22	30.937	20	60.439	13	88.128
.	6	417	10	1.606	3	1.008	3	2.018	-	-
.	3	234	15	2.494	17	5.802	11	7.503	13	88.128
173	.	.	6	1.080	5	1.935	3	2.415	6	9.273	3	7.866	.	.
173	.	.	6	1.080	5	1.935	3	2.415	6	9.273	3	7.866	.	.
127.992	4.653	333.782	5.494	885.719	3.516	1.256.027	2.531	1.785.516	1.530	2.121.121	957	2.942.970	261	1.849.199
3.391	125	8.640	190	30.998	156	55.688	156	113.368	133	192.084	138	449.159	45	326.139
676	30	1.985	46	7.447	32	11.295	27	19.008	21	32.615	30	98.524	12	78.971
676	30	1.985	46	7.447	32	11.295	27	19.008	21	32.615	30	98.524	12	78.971
.	6	386	5	699	5	1.696	.	.	4	4.911	.	.	-	-
.	4	278	6	992	9	3.240	.	.	4	5.979
475	20	1.322	35	5.755	18	6.359	24	17.191	13	21.726	21	71.078	.	.
2.715	95	6.654	144	23.552	124	44.393	129	94.360	112	159.469	108	350.635	33	247.167
2.715	95	6.654	144	23.552	124	44.393	129	94.360	112	159.469	108	350.635	33	247.167
1.545	67	4.787	118	19.723	108	38.651	118	85.665	105	149.045	101	327.133	.	.
1.170	28	1.867	26	3.829	16	5.742	11	8.694	7	10.423	7	23.502	.	.
942	53	3.921	94	15.283	94	34.934	96	69.092	89	123.519	118	370.357	56	393.437
388	19	1.462	36	5.961	38	13.748	41	29.646	36	50.925	61	201.044	28	192.658
388	30	10.808	33	24.105	28	38.927	48	154.055	22	146.967
-	-	-	5	3.491	4	5.740	5	19.036	3	21.845
-	.	.	-	-	.	.	3	2.050	4	6.257	8	27.953	3	23.847
288	17	1.276	25	3.791	20	8.018	26	18.632	26	35.623	29	83.174	18	127.673
132	.	.	18	2.749	16	6.300	21	15.169	20	27.201	19	54.294	10	71.983
156	.	.	7	1.042	4	1.718	5	3.463	6	8.422	10	28.880	8	55.691
266	17	1.182	33	5.531	36	13.167	29	20.814	27	36.972	28	86.139	10	73.105
-	3	970	.	.	3	4.658	.	.	-	-
266	33	12.198	.	.	24	32.315	.	.	10	73.105
123.659	4.475	321.222	5.210	839.437	3.266	1.165.405	2.279	1.603.056	1.308	1.805.518	701	2.123.454	160	1.129.623
3.600	89	6.482	120	19.238	71	26.904	42	29.125	33	46.890	31	90.025	5	39.583
2.093	48	3.425	60	9.717	.	.	28	19.648	.	.	14	41.277	.	.
.	.	.	57	9.102	22	8.228	14	9.478	10	14.469	11	30.491	.	.
.	.	.	3	418	.	.	-	-	.	.	6	18.257	-	-
36.681	1.445	104.703	1.843	302.076	1.229	436.478	941	672.549	602	828.317	334	1.028.964	87	618.697
8.358	341	25.187	466	76.174	342	121.475	278	198.084	167	230.779	116	351.430	35	258.529
6.630	393	29.402	753	125.346	539	191.674	451	324.061	313	425.089	146	453.966	45	309.600
21.693	711	50.113	624	100.556	348	123.329	212	150.404	122	172.449	72	223.568	7	50.568
10.564	307	21.290	232	37.482	129	45.992	63	41.818	31	42.701	19	54.614	.	.
11.129	404	28.824	392	63.073	219	77.336	149	108.586	91	129.749	53	168.954	.	.
57.902	1.997	142.158	2.009	316.607	1.130	400.205	645	445.519	318	439.075	131	385.495	34	246.416
1.314	49	3.560	33	5.092	29	10.652	13	9.180	10	14.809	4	12.148	-	-
7.008	247	17.710	369	58.388	196	68.374	144	98.391	53	72.952	26	73.026	.	.
14.351	604	43.423	572	89.204	277	96.901	129	88.828	86	122.995	35	108.144	.	.
10.036	375	26.608	377	60.075	269	96.553	165	113.896	86	115.225	23	69.062	.	.
9.556	355	25.025	345	54.675	243	87.220	151	104.065	.	.	20	61.419	.	.

Darunter 22.000 bis unter 50.000 EUR in Tsd. EUR	Darunter 50.000 bis unter 100.000 EUR Anzahl	Darunter 50.000 bis unter 100.000 EUR in Tsd. EUR	Darunter 100.000 bis unter 250.000 EUR Anzahl	Darunter 100.000 bis unter 250.000 EUR in Tsd. EUR	Darunter 250.000 bis unter 500.000 EUR Anzahl	Darunter 250.000 bis unter 500.000 EUR in Tsd. EUR	Darunter 500.000 bis unter 1 Mio. EUR Anzahl	Darunter 500.000 bis unter 1 Mio. EUR in Tsd. EUR	Darunter 1 Mio. bis unter 2 Mio. EUR Anzahl	Darunter 1 Mio. bis unter 2 Mio. EUR in Tsd. EUR	Darunter 2 Mio. bis unter 5 Mio. EUR Anzahl	Darunter 2 Mio. bis unter 5 Mio. EUR in Tsd. EUR	Darunter 5 Mio. bis unter 10 Mio. EUR Anzahl	Darunter 5 Mio. bis unter 10 Mio. EUR in Tsd. EUR
480	20	1.584	32	5.399	26	9.333	14	9.832	.	.	3	7.643	.	.
25.192	722	50.857	658	103.849	359	127.725	194	135.225	83	113.094	43	123.115	.	.
25.476	944	67.879	1.238	201.517	836	301.819	651	455.863	355	491.236	205	618.970	34	224.927
4.967	277	20.186	472	78.028	350	126.821	288	202.715	128	170.190	48	145.857	6	45.547
2.679	147	10.955	294	49.909	264	96.051	223	156.301	98	129.213	40	121.512	6	45.547
2.289	130	9.232	178	28.118	86	30.770	65	46.414	30	40.978	8	24.345	-	-
20.508	667	47.692	766	123.490	486	174.998	363	253.148	227	321.046	157	473.113	28	179.380
651	17	1.210	30	5.400	34	12.367	39	28.735
94	8	562	23	3.879	17	6.465	7	4.617
19.763	642	45.920	713	114.211	435	156.166	317	219.796	200	283.727	139	421.988	23	151.142

Darunter 22.000 bis unter 50.000 EUR in Tsd. EUR	Darunter 50.000 bis unter 100.000 EUR Anzahl	Darunter 50.000 bis unter 100.000 EUR in Tsd. EUR	Darunter 100.000 bis unter 250.000 EUR Anzahl	Darunter 100.000 bis unter 250.000 EUR in Tsd. EUR	Darunter 250.000 bis unter 500.000 EUR Anzahl	Darunter 250.000 bis unter 500.000 EUR in Tsd. EUR	Darunter 500.000 bis unter 1 Mio. EUR Anzahl	Darunter 500.000 bis unter 1 Mio. EUR in Tsd. EUR	Darunter 1 Mio. bis unter 2 Mio. EUR Anzahl	Darunter 1 Mio. bis unter 2 Mio. EUR in Tsd. EUR	Darunter 2 Mio. bis unter 5 Mio. EUR Anzahl	Darunter 2 Mio. bis unter 5 Mio. EUR in Tsd. EUR	Darunter 5 Mio. bis unter 10 Mio. EUR Anzahl	Darunter 5 Mio. bis unter 10 Mio. EUR in Tsd. EUR
116.518	3.821	276.953	5.318	868.173	3.392	1.207.474	2.468	1.742.654	1.680	2.384.185	1.613	5.057.988	689	4.798.169
21.598	790	57.269	1.182	195.088	834	299.478	626	441.408	383	539.152	321	1.001.446	140	951.337
6.551	237	17.322	331	55.090	244	86.576	204	145.762	169	238.427	203	649.841	107	729.622
6.205	226	16.577	309	50.874	.	.	195	139.896	154	217.914	193	621.187	101	691.416
346	11	745	22	4.216	.	.	9	5.866	15	20.513	10	28.654	6	38.207
8.511	311	22.598	535	88.342	396	141.063	274	189.978	114	159.078	60	179.796	.	.
8.511	311	22.598	535	88.342	396	141.063	274	189.978	114	159.078	60	179.796	.	.
1.102	31	2.190	52	8.464	45	16.983	44	31.180	18	27.503
967	21	1.428	23	3.747	5	1.707	6	4.322	-	-
6.186	250	18.257	446	73.978	335	117.907	211	145.511	87	118.454	.	.	10	68.908
256	9	722	14	2.153	11	4.467	13	8.964	.	.	11	31.419	.	.
5.012	185	13.449	249	40.878	153	56.114	116	82.359	75	105.181	47	139.140	16	107.693
316	12	968	15	2.603	14	5.065	25	17.201	11	15.315	12	36.110	6	43.546
4.696	173	12.480	234	38.275	139	51.049	91	65.158	64	89.866	35	103.029	10	64.147
1.524	57	3.901	67	10.778	41	15.725	32	23.309	25	36.466	11	32.669	.	.
20.054	641	46.888	853	137.782	557	204.045	534	379.368	412	588.165	403	1.268.431	172	1.206.958
14.061	409	29.797	458	71.626	226	82.162	167	117.858	86	123.340	58	190.636	16	103.557
210	4	289	7	836	.	.	3	2.113	-	-
89	4	292	11	1.570	10	3.842	4	2.884	.	.	4	14.531	.	.
1.608	46	3.309	59	9.136	26	9.283	29	21.352	17	23.945	11	36.174	.	.
138	5	373	7	1.265	7	2.443	9	6.902	6	8.062	4	14.243	.	.
1.470	41	2.936	52	7.870	19	6.840	20	14.450	11	15.883	7	21.930	-	-
1.283	51	3.779	63	10.466	37	14.129	21	15.208	15	20.774	9	30.223	4	27.655
1.196	35	2.451	38	5.699	34	12.320	28	19.676	15	21.749	5	16.203	.	.
758	23	1.673	36	5.754	9	3.353	6	4.169	8	10.598	4	12.494	-	-
1.113	20	1.477	19	2.857	.	.	6	4.413	-	-
5.444	156	11.509	159	25.143	69	24.492	50	34.743	19	29.240	18	60.478	5	33.146
.	3	240	-	-	-	-	-	-	-	-
.	.	.	6	885	.	.	-	-	3	5.098	.	.	-	-
-	.	.	-	-	.	.	-	-	-	-	-	-	-	-
386	12	903	14	2.462	5	2.087	8	5.855	5	8.011	6	21.787	.	.
687	6	468	-	-	-	-
133	9	605	6	1.001	8	2.851	3	11.281	.	.
109	7	500	7	1.131	4	1.452	-	-	-	-
3.922	115	8.470	118	18.294	48	16.791	39	26.594	7	10.156
2.358	70	5.020	66	10.165	27	10.058	20	13.300	7	9.825
238	13	936	23	3.770	16	5.989	21	14.403	13	18.957	16	55.893	12	94.573
156	.	.	8	1.466	4	1.593	10	7.068	7	10.840	8	27.429	.	.
82	8	552	12	1.920	9	3.245	3	10.971	5	38.156
-	3	1.152
-	-	-	.	.	-	-	-	-	-	-	.	.	-	-
599	26	1.911	52	8.538	37	13.572	44	31.939	44	65.270	41	132.177	15	102.084
.	.	.	5	807	4	1.720	4	2.713	6	9.044	3	12.470	.	.
.	.	.	5	724	.	.	3	2.203	3	5.084
.	.	.	-	-	.	.	3	2.444	-	-
-	14	1.038	19	3.205	11	4.098	15	10.159	13	19.114	12	38.301	7	42.446
-	.	.	-	-	-	-	-	-	.	.
.	-	-	-	-	.	.	-	-	.	.	-	-	-	-
.	-	-	5	793	-	-
155	3	233	9	1.520	7	2.245	8	6.141	9	13.544	9	29.923	.	.
-	-	-	-	-
.	-	-	-	-	-	-	-	-	-	-	.	.	-	-
.	3	233
142	4	296	9	1.488	9	3.275	6	4.105	7	8.880	11	33.301	3	25.702
-
142
1.729	64	4.586	86	14.518	70	25.729	77	54.324	49	67.800	52	166.712	25	179.337
539	22	1.513	24	3.992	10	3.640	12	7.959	5	7.795	6	19.357	.	.
.	6	444	9	1.624	9	3.193	5	3.764	3	3.312	4	12.576	.	.
.	.	.	6	1.032	.	.	5	3.764
.	.	.	3	592	.	.	-	-	-	-
99	6	469	5	1.048	9	3.557	9	6.138	3	3.933	9	30.933	.	.

Darunter 22.000 bis unter 50.000 EUR in Tsd. EUR	Darunter 50.000 bis unter 100.000 EUR Anzahl	Darunter 50.000 bis unter 100.000 EUR in Tsd. EUR	Darunter 100.000 bis unter 250.000 EUR Anzahl	Darunter 100.000 bis unter 250.000 EUR in Tsd. EUR	Darunter 250.000 bis unter 500.000 EUR Anzahl	Darunter 250.000 bis unter 500.000 EUR in Tsd. EUR	Darunter 500.000 bis unter 1 Mio. EUR Anzahl	Darunter 500.000 bis unter 1 Mio. EUR in Tsd. EUR	Darunter 1 Mio. bis unter 2 Mio. EUR Anzahl	Darunter 1 Mio. bis unter 2 Mio. EUR in Tsd. EUR	Darunter 2 Mio. bis unter 5 Mio. EUR Anzahl	Darunter 2 Mio. bis unter 5 Mio. EUR in Tsd. EUR	Darunter 5 Mio. bis unter 10 Mio. EUR Anzahl	Darunter 5 Mio. bis unter 10 Mio. EUR in Tsd. EUR
-	.	.	-	-	-	-	-	-	-	-	-	-	-	-
.	5	1.979	-	-
.	4	1.578
-	5	354	3	614	5	2.026	3	2.520	5	7.609	4	10.913	.	.
-	-	-	-	-	.	.	-	-
-	3	2.520	5	7.609
140	3	210	3	371
261	8	551	11	1.968	8	3.288	11	8.096	10	13.501	12	38.568	7	47.485
93	4	239	4	3.054	.	.	3	9.193	3	20.864
168	4	311	7	5.042	.	.	9	29.375	4	26.622
103	7	558	3	513	5	1.725	9	6.274	5	6.497	.	.	3	18.092
.	-	-	3	541	-	-	-	-
419	7	489	25	3.847	20	6.871	24	16.491	13	16.660	12	37.541	4	27.837
.	.	.	3	478	-	-
.	-	-	5	6.250	4	11.501	-	-
90	3	1.811	-	-
106	3	182	11	1.718	9	3.195	14	9.809
129	-	-	6	891	4	1.480	4	2.518	5	6.541
317	9	695	16	2.739	15	5.703	14	10.405	21	30.841	14	42.426	8	52.221
144	4	288	6	1.124	9	3.495	9	6.746	12	17.056	6	18.574	.	.
173	5	407	10	1.615	6	2.208	5	3.658	9	13.786	8	23.852	.	.
1.013	35	2.572	61	10.793	72	25.373	79	55.077	91	125.330	87	266.983	36	250.422
204	3	211	12	2.481	10	3.057	8	5.828	14	19.453	.	.	5	34.848
.	4	292	.	.	8	2.833	6	3.817	6	7.997	7	17.684	4	26.362
.	7	492	3	494	5	1.977	.	.	8	10.867	8	23.659	.	.
.	-	-	-	-	.	.	-	-	-	-	.	.	-	-
.	-	-	-	-	7	10.389	3	9.401	5	29.764
.	5	344	5	675	4	1.424	6	4.881	5	6.417	5	12.737	.	.
524	16	1.233	36	6.350	42	15.042	56	38.366	51	70.208	47	144.209	15	104.353
1.359	60	4.525	106	17.345	89	32.858	96	69.885	79	114.740	102	316.027	52	367.589
-	3	225	10	7.474	4	6.067	12	35.979	6	36.980
-	.	.	-	-	-	-	.	.	-	-	3	7.394	.	.
-	4	6.067	9	28.585	.	.
-	4	223	4	671	6	19.120	.	.
.	24	1.821	44	7.163	41	14.622	39	26.714	37	52.094	54	173.329	27	189.975
89	5	396	9	1.545	11	3.853	7	4.630	9	13.799	12	33.007	7	49.390
116	.	.	3	580	6	22.667	.	.
183	4	303	7	1.157	5	1.853	4	2.971	4	6.174
259	11	783	22	3.490	22	7.786	19	12.941	14	18.284	23	75.476	12	84.923
-	-	-	-	-	-	-	-	-	-	-	.	.	-	-
150	.	.	-	-	-	-
.	.	.	3	391	-	-	3	2.180	3	4.390	4	12.311	.	.
-	-	-	-	-	.	.	-	-	-	-	-	-	-	-
394	15	1.151	29	4.875	25	9.552	22	16.459	25	37.356	18	52.669	11	77.532
127	9	709	12	1.851	12	4.610	10	7.410	10	15.594	9	26.527	5	31.032
163	.	.	7	1.247	8	3.148	8	6.434	5	7.081	5	14.191	.	.
105	.	.	10	1.777	5	1.794	4	2.615	10	14.682	4	11.950	.	.
-	4	313	6	1.146	3	1.048	4	3.038	.	.	3	9.639	.	.
.	3	230	.	.	3	1.412	-	-	-	-
105	7	561	12	1.778	12	4.470	17	13.067	8	11.465	9	25.291	3	25.072
737	25	1.865	51	8.453	32	12.660	36	25.478	29	41.886	33	97.576	8	57.173
74.866	2.390	172.796	3.283	535.303	2.001	703.951	1.308	921.878	885	1.256.868	889	2.788.112	377	2.639.874
8.936	303	21.683	339	54.222	193	68.410	151	103.950	70	93.249	65	216.032	64	488.308
1.316	61	4.400	89	14.708	52	18.038	38	27.131	35	44.480	34	122.268	56	428.667
7.619	242	17.284	250	39.514	141	50.372	113	76.820	35	48.770	31	93.765	8	59.640
5.313	226	16.468	366	60.138	230	80.955	117	78.358	70	93.353	40	131.149	34	247.393
909	40	2.835	84	13.571	32	10.726	11	7.233	11	16.509
157	11	822	42	7.213	31	10.576	28	18.777	11	15.089	4	10.215	-	-
84	11	776	10	1.700	7	2.467	4	2.820	-	-
287	22	1.657	27	4.339	23	7.939	16	11.241	7	9.079	.	.	-	-
1.448	59	4.453	58	9.676	53	18.964	17	11.029
169	11	746	19	3.270	14	5.511	7	4.570	5	6.340	.	.	-	-
2.260	72	5.179	126	20.370	70	24.772	34	22.689	25	33.300	22	76.554	31	227.511

Darunter 22.000 bis unter 50.000 EUR in Tsd. EUR	Darunter 50.000 bis unter 100.000 EUR Anzahl	Darunter 50.000 bis unter 100.000 EUR in Tsd. EUR	Darunter 100.000 bis unter 250.000 EUR Anzahl	Darunter 100.000 bis unter 250.000 EUR in Tsd. EUR	Darunter 250.000 bis unter 500.000 EUR Anzahl	Darunter 250.000 bis unter 500.000 EUR in Tsd. EUR	Darunter 500.000 bis unter 1 Mio. EUR Anzahl	Darunter 500.000 bis unter 1 Mio. EUR in Tsd. EUR	Darunter 1 Mio. bis unter 2 Mio. EUR Anzahl	Darunter 1 Mio. bis unter 2 Mio. EUR in Tsd. EUR	Darunter 2 Mio. bis unter 5 Mio. EUR Anzahl	Darunter 2 Mio. bis unter 5 Mio. EUR in Tsd. EUR	Darunter 5 Mio. bis unter 10 Mio. EUR Anzahl	Darunter 5 Mio. bis unter 10 Mio. EUR in Tsd. EUR
225	6	431	11	1.954	28	10.930	96	72.895
225	6	431	11	1.954	28	10.930	96	72.895
.	.	.	5	768	19	7.501	67	51.487
.	.	.	6	1.187	9	3.429	29	21.408	17	24.760	16	42.639	3	17.806
4.309	127	9.368	183	31.160	147	51.998	82	57.093	40	59.901	24	70.742	16	117.044
2.176	56	4.125	82	13.210	62	21.715	27	18.877	26	38.994
937	28	2.158	53	9.525	34	11.843	32	22.068	9	13.385
1.196	43	3.084	48	8.425	51	18.441	23	16.148	5	7.522	6	19.930	7	50.887
9.663	288	20.790	392	65.992	283	101.506	195	140.606	123	175.758	101	316.370	32	216.938
3.381	92	6.527	122	19.834	66	23.351	24	16.951	12	17.258	14	39.390	.	.
2.001	64	4.437	106	17.927	72	25.445	56	40.761	37	53.382	.	.	20	138.407
255	16	1.108	34	5.949	27	9.298	27	20.031	16	23.576	.	.	9	64.863
1.746	48	3.329	72	11.978	45	16.147	29	20.730	21	29.807	15	44.083	11	73.544
887	25	1.957	24	4.168	15	5.409	10	6.374	-	-
1.553	45	3.339	59	10.052	45	16.001	28	20.159	.	.	18	61.458	.	.
1.841	62	4.531	81	14.011	85	31.300	77	56.362	53	76.216	43	137.205	5	35.165
660	26	1.899	42	7.302	55	20.425	59	42.709	45	64.496
227	.	.	6	1.053	-	-	-	-	-	-
261	.	.	11	1.910	.	.	6	4.810	3	4.264
693	26	1.839	22	3.746	17	5.767	.	.	5	7.456	.	.	-	-
3.779	165	11.917	231	38.249	190	65.707	135	93.978	61	83.364	23	67.643	6	40.697
420	24	1.836	28	4.831	34	11.692	19	13.304	5	6.480	-	-	-	-
1.188	58	4.156	82	13.936	45	15.578	.	.	11	15.609
292	13	934	25	4.516	16	5.619	.	.	4	5.282	.	.	-	-
896	45	3.223	57	9.419	29	9.959	24	16.579	7	10.328
94	5	339	3	524	5	1.735	-	-	-	-
1.616	53	3.796	95	15.707	87	30.264	72	52.130	39	53.154	14	41.645	.	.
929	32	2.219	45	7.634	53	18.271	40	29.761	24	32.370	10	30.928	3	18.043
687	21	1.578	50	8.073	34	11.993	32	22.370	15	20.784	4	10.717	.	.
461	25	1.789	23	3.252	19	6.438	8	4.739	-	-
21.300	720	52.423	1.170	191.320	609	212.981	325	228.570	289	424.020	467	1.503.539	169	1.148.281
2.959	.	.	169	27.677	84	28.898	29	19.205	12	16.724	23	77.212	9	59.997
708	44	3.137	58	9.844	33	11.787	20	13.573	5	7.764	4	11.279	.	.
372	28	1.987	44	7.439	20	7.284	15	9.678
336	16	1.150	14	2.405	13	4.503	5	3.895	-	-
192	.	.	8	1.234	10	3.616	19	15.035	121	191.189	376	1.221.250	134	912.012
686	18	1.272	29	4.818	31	11.203	31	23.098	35	47.974	15	47.671	6	40.539
2.494	52	3.959	63	9.629	22	7.949	11	7.462	6	8.052
3.470	167	12.229	317	51.949	131	45.586	45	30.934	19	25.859	14	47.985	6	42.376
2.721	147	10.717	286	46.959	112	39.119	36	23.804	11	15.014	8	30.163	.	.
749	20	1.512	31	4.990	19	6.467	9	7.130	8	10.844	6	17.823	.	.
1.428	53	3.783	61	9.999	23	8.280	15	10.021	12	17.077
5.808	235	17.070	357	59.118	230	80.362	135	95.444	67	92.002	30	86.497	9	61.301
461	36	2.718	111	18.596	73	26.303	49	33.840	14	18.502	5	15.877	-	-
325	13	999	18	2.934	.	.	-	-	-	-	.	.	-	-
1.914	57	4.055	45	7.506	.	.	20	14.565	11	15.448	3	7.046	3	19.799
3.108	129	9.299	183	30.082	117	40.085	66	47.039	42	58.052	.	.	6	41.502
3.555	73	5.218	108	17.052	45	15.300	20	13.799	12	17.380
472	11	754	12	1.823	5	1.755	-	-	-	-	-	-	-	-
.	.	.	5	817	3	1.023	-	-	-	-	-	-	-	-
.	.	.	91	14.412	37	12.522	20	13.799	12	17.380
2.560	76	5.465	76	12.080	39	12.862	10	5.975
973	26	2.001	39	6.337	21	6.790	6	3.424	.	.	-	-	.	.
1.108	33	2.249	24	3.716	10	3.405	-	-
479	17	1.214	13	2.027	8	2.667	-	-	-	-
18.781	479	34.251	515	80.188	282	98.601	197	140.452	129	179.918	98	292.897	44	306.511
8.647	237	17.016	266	40.966	156	53.842	121	87.570	84	117.124	44	130.126	19	137.730
10.134	242	17.236	249	39.221	126	44.759	76	52.882	45	62.794	54	162.771	25	168.781
360	10	669	16	2.542	16	6.225	15	10.172	13	17.521	31	92.281	19	127.042
9.774	232	16.567	233	36.680	110	38.534	61	42.709	32	45.274	23	70.489	6	41.739

Darunter 22.000 bis unter 50.000 EUR in Tsd. EUR	Darunter 50.000 bis unter 100.000 EUR Anzahl	Darunter 50.000 bis unter 100.000 EUR in Tsd. EUR	Darunter 100.000 bis unter 250.000 EUR Anzahl	Darunter 100.000 bis unter 250.000 EUR in Tsd. EUR	Darunter 250.000 bis unter 500.000 EUR Anzahl	Darunter 250.000 bis unter 500.000 EUR in Tsd. EUR	Darunter 500.000 bis unter 1 Mio. EUR Anzahl	Darunter 500.000 bis unter 1 Mio. EUR in Tsd. EUR	Darunter 1 Mio. bis unter 2 Mio. EUR Anzahl	Darunter 1 Mio. bis unter 2 Mio. EUR in Tsd. EUR	Darunter 2 Mio. bis unter 5 Mio. EUR Anzahl	Darunter 2 Mio. bis unter 5 Mio. EUR in Tsd. EUR	Darunter 5 Mio. bis unter 10 Mio. EUR Anzahl	Darunter 5 Mio. bis unter 10 Mio. EUR in Tsd. EUR
18.438	697	50.100	795	130.409	565	203.938	521	375.402	410	586.712	303	945.569	95	645.813
11.951	487	34.949	550	90.446	373	133.842	334	235.579	254	357.813	154	474.820	46	315.423
-	-	-	-	-	-	-	.	.	-	-
-	-	-	-	-	-	-	.	.	3	21.105
7.562	.	.	255	42.724	159	57.122	102	74.177	63	86.676	19	59.348	6	43.778
290	10	735	10	1.558	8	2.947	6	4.999	7	9.042	5	18.875	.	.
6.049	.	.	213	35.731	127	45.470	64	44.737	30	41.743	5	12.014	-	-
1.222	39	2.815	32	5.435	24	8.706	32	24.441	26	35.892	9	28.459	.	.
93	3	238	6	1.116	3	1.295	12	9.194	10	13.873
928	29	2.035	23	3.906	15	5.461	17	12.992	13	17.416
202	7	543	3	413	6	1.950	3	2.255	3	4.603	4	11.749	-	-
4.389	183	13.327	291	47.181	214	76.720	232	161.402	191	271.136	132	403.372	37	250.541
4.031	166	12.189	269	43.582	200	71.643	225	157.215	183	259.980
359	17	1.138	22	3.599	14	5.077	7	4.187	8	11.156
-	-	-	-	-	-	-	-	-	-	-	-	-	-	-
130	-	-	-	-	-	-
-	-	-	-	-	-	-	-	-	-	-	-	-	-	-
-	-	-	-	-	-	-	-	-	-	-	-	-	-	-
.	-	-	-	-	-	-
.	-	-	-	-	-	-	.	.	-	-	-	-	-	-
139	-	-	-	-	-	-
139	-	-	-	-	-	-	-	-
-	-	-	-	-	-	-	.	.	-	-	-	-	-	-
-	-	-	-	-	-	-	.	.	-	-	-	-	-	-
-	-	-	-	-	-	-	-	-	-	-	-	-	-	-
2.595	124	9.014	160	25.944	134	48.598	146	108.663	123	180.669	112	356.095	41	277.808
.	4	279	8	1.220	4	1.367	7	4.732	7	11.151	5	12.413	-	-
.	120	8.735	152	24.724	130	47.231	139	103.931	116	169.518	107	343.682	41	277.808
322	19	1.295	14	2.028	18	6.745	15	11.221	9	10.524	11	30.398	.	.
.	4	260	4	3.274	-	-
.	-	-	-	-	-	-	.	.	-	-
-	-	-	-	-	-	-	-	-	-	-	-	-	-	-
-	-	-	-	-	-	-	-	-	-	-	-	-	-	-
.	15	1.035	11	1.622	13	4.845	11	7.947	.	.	8	22.553	.	.
-	-	-	.	.	-	-	-	-	.	.	-	-	-	-
-	-	-	-	-	-	-	-	-	-	-	-	-	-	-
-	-	-	-	-	-	-	-	-	-	-	-	-	-	-
-	4	258	-	-	-	-	.	.
-	-	-	.	.	-	-	-	-	-	-
-	.	.	3	402	-	-	-	-	.	.
.	-	-	-	-	-	-	-	-
2.171	97	7.182	132	21.832	109	39.515	120	89.491	104	154.045	96	313.284	37	251.424
1.540	79	5.868	116	18.840	94	34.316	100	75.398	93	138.098
-	-	-	-	-	-	-	-	-	-	-	-	-	-	-
632	18	1.314	16	2.991	15	5.199	20	14.093	11	15.947
3.622	83	5.933	79	12.954	55	20.305	38	29.032	33	48.231	37	114.654	8	52.581
-	-	-	-	-	-	-	-	-	-	-	-	-	-	-
3.622	83	5.933	79	12.954	55	20.305	38	29.032	33	48.231	37	114.654	8	52.581
39.842	1.568	115.137	2.455	397.798	1.360	477.630	782	550.411	326	447.500	156	471.528	25	165.371
10.405	337	24.780	450	73.310	290	101.616	189	135.086	105	143.559	45	137.835	10	64.020
6.547	247	18.418	369	60.278	254	88.592	172	122.661	89	123.154	37	111.121	.	.
6.547	247	18.418	369	60.278	254	88.592	172	122.661	89	123.154	37	111.121	.	.
631	45	3.599	60	10.384	74	26.753	65	47.057	61	85.710	29	86.933	.	.
117	7	540	25	4.059	24	8.631	18	13.282	4	4.631	5	14.573	-	-
2.677	95	7.049	169	28.432	116	39.115	67	47.111
3.122	100	7.230	115	17.403	40	14.094	22	15.210	-	-
2.798	75	5.258	50	8.107	14	4.933	7	4.857
2.798	75	5.258	50	8.107	14	4.933	7	4.857
-	-	-	.	.	-	-	.	.	-	-

Darunter 22.000 bis unter 50.000 EUR in Tsd. EUR	Darunter 50.000 bis unter 100.000 EUR Anzahl	Darunter 50.000 bis unter 100.000 EUR in Tsd. EUR	Darunter 100.000 bis unter 250.000 EUR Anzahl	Darunter 100.000 bis unter 250.000 EUR in Tsd. EUR	Darunter 250.000 bis unter 500.000 EUR Anzahl	Darunter 250.000 bis unter 500.000 EUR in Tsd. EUR	Darunter 500.000 bis unter 1 Mio. EUR Anzahl	Darunter 500.000 bis unter 1 Mio. EUR in Tsd. EUR	Darunter 1 Mio. bis unter 2 Mio. EUR Anzahl	Darunter 1 Mio. bis unter 2 Mio. EUR in Tsd. EUR	Darunter 2 Mio. bis unter 5 Mio. EUR Anzahl	Darunter 2 Mio. bis unter 5 Mio. EUR in Tsd. EUR	Darunter 5 Mio. bis unter 10 Mio. EUR Anzahl	Darunter 5 Mio. bis unter 10 Mio. EUR in Tsd. EUR
-	-	-	-	-
2.643	70	4.867	43	6.837	.	.	3	2.160	7	8.804	-	-	.	.
155	.	.	4	737	-	-
.	3	219	8	1.387	10	3.821	3	2.017	-	-
.	12	884	23	3.537	12	4.270	7	5.552	4	4.496	3	9.325	-	-
.	12	884	23	3.537	12	4.270	7	5.552	4	4.496	3	9.325	-	-
.	5	361	8	1.189	3	964	-	-	.	.	-	-	-	-
241	7	524	15	2.348	9	3.306	7	5.552	.	.	3	9.325	-	-
29.438	1.231	90.357	2.005	324.488	1.070	376.014	593	415.325	221	303.940	111	333.693	15	101.350
20.515	918	67.562	1.515	243.373	812	283.349	419	291.212	154	209.217	61	181.281	.	.
20.515	918	67.562	1.515	243.373	812	283.349	419	291.212	154	209.217	61	181.281	.	.
6.138	333	24.503	728	119.975	510	178.418	291	207.403	115	156.381	45	131.830	6	39.439
339	6	377	17	2.794	16	5.932	9	5.701
11.275	464	34.308	600	93.371	208	72.248	76	50.621	21	27.738	7	20.225	-	-
2.150	81	5.874	119	19.223	56	19.156	31	20.474	12	16.247
614	34	2.499	51	8.009	22	7.595	12	7.013	-	-
3.509	135	9.589	206	34.091	101	36.159	103	74.271	46	65.569	.	.	5	39.365
1.709	60	4.122	88	14.385	37	12.831	37	25.101	17	22.684
1.800	75	5.467	118	19.707	64	23.329	66	49.170	29	42.886	31	94.928	.	.
5.414	178	13.207	284	47.024	157	56.506	71	49.842	21	29.153
5.414	178	13.207	284	47.024	157	56.506	71	49.842	21	29.153
3.089	117	8.666	202	33.825	112	39.580	46	32.226	10	13.703	5	16.156	-	-
556	12	912	17	2.528	14	5.322	.	.	3	3.947	.	.	-	-
886	19	1.320	26	4.097	9	3.285	6	3.770	3	4.234	-	-	-	-
108	5	397	4	670	3	1.320	.	.	-	-	.	.	-	-
775	25	1.911	35	5.903	19	6.998	9	5.913	5	7.269
26.830	903	65.360	1.030	161.694	484	171.851	335	236.748	221	310.954	168	499.453	66	448.963
848	28	1.959	39	6.907	26	9.475	15	11.296	9	13.619	19	53.862	4	26.598
722	25	1.714	.	.	26	9.475	4	26.598
199	9	626	7	1.119	5	1.724	3	2.167	3	4.953	.	.	-	-
-	-	-	-	-	.	.	-	-	-	-	5	15.705	-	-
.	.	.	3	492
.	4	1.466	4	2.899	-	-	-	-	.	.
.	12	788	18	3.262	13	4.962	5	4.269	4	5.849	9	25.100	.	.
126	3	245	.	.	-	-	-	-
-	.	.	-	-	-	-	-	-	-	-	-	-	-	-
126	-	-	-	-
2.050	56	3.974	63	10.371	47	17.356	23	16.608	16	21.976	.	.	-	-
1.554	43	3.133	49	8.026	32	11.631	.	.	13	17.599	4	11.697	-	-
1.325	32	2.330	36	5.556	20	7.483	19	13.000	.	.	4	11.697	-	-
127	4	273	-	-	-	-
.	3	193	-	-	-	-	-	-
.	4	336	8	1.620	8	2.859	.	.	5	6.785	-	-	-	-
496	13	842	14	2.345	15	5.724	.	.	3	4.377	.	.	-	-
496	13	842	14	2.345	15	5.724	.	.	3	4.377	.	.	-	-
294	8	514	.	.	3	1.164	-	-
.	4	1.601	-	-	.	.	-	-	-	-
.	.	.	6	1.056	8	2.959	-	-	-	-
.	5	348	5	951	3	1.164	4	3.190	3	5.043	3	9.848	-	-
-	-	-
.	-	-
.	18	1.355	24	4.064	20	6.753	17	11.388	12	17.633	.	.	-	-
.	.	.	7	1.267	5	1.790	5	3.264	5	7.196	.	.	-	-
.	.	.	3	516	3	5.306	.	.	-	-
-	-	-	-	-	.	.	-	-	-	-	-	-	-	-
352	14	1.090	14	2.280	11	3.719	.	.	4	5.131	.	.	-	-
352	14	1.090	14	2.280	11	3.719	.	.	4	5.131	.	.	-	-
92	4	1.346	3	2.115	-	-	.	.	-	-
259	7	2.373	.	.	4	5.131	.	.	-	-
21.128	732	53.169	836	129.607	346	122.859	242	171.454	156	216.753	123	369.714	52	356.831
21.128	732	53.169	836	129.607	346	122.859	242	171.454	156	216.753	123	369.714	52	356.831
11.118	388	28.551	435	66.780	198	70.491	109	77.726	73	96.450	63	198.540	27	189.264

Darunter 22.000 bis unter 50.000 EUR in Tsd. EUR	Darunter 50.000 bis unter 100.000 EUR Anzahl	Darunter 50.000 bis unter 100.000 EUR in Tsd. EUR	Darunter 100.000 bis unter 250.000 EUR Anzahl	Darunter 100.000 bis unter 250.000 EUR in Tsd. EUR	Darunter 250.000 bis unter 500.000 EUR Anzahl	Darunter 250.000 bis unter 500.000 EUR in Tsd. EUR	Darunter 500.000 bis unter 1 Mio. EUR Anzahl	Darunter 500.000 bis unter 1 Mio. EUR in Tsd. EUR	Darunter 1 Mio. bis unter 2 Mio. EUR Anzahl	Darunter 1 Mio. bis unter 2 Mio. EUR in Tsd. EUR	Darunter 2 Mio. bis unter 5 Mio. EUR Anzahl	Darunter 2 Mio. bis unter 5 Mio. EUR in Tsd. EUR	Darunter 5 Mio. bis unter 10 Mio. EUR Anzahl	Darunter 5 Mio. bis unter 10 Mio. EUR in Tsd. EUR
5.377	169	12.566	137	20.583	55	19.662	30	21.856	21	26.216	12	41.666	4	27.773
5.741	219	15.985	298	46.197	143	50.829	79	55.869	52	70.235	51	156.874	23	161.491
6.400	214	15.391	289	45.518	84	29.382	69	48.830	36	52.834	29	84.793	10	68.013
652	13	817	10	1.526	5	1.805	10	7.613	6	9.491	3	9.239	3	18.261
2.958	117	8.410	102	15.783	59	21.181	54	37.284	41	57.977	28	77.142	12	81.293
2.284	64	4.554	63	9.794	42	14.245	34	22.812	25	35.931	11	28.814	10	65.534
622	17	1.222	22	3.483	10	3.461	8	5.318	6	8.412
184	11	787	11	1.699	5	1.792	5	3.306	.	.	-	-	.	.
438	6	435	11	1.785	5	1.668	3	2.012	-	-
1.662	47	3.332	41	6.311	32	10.784	26	17.493	19	27.520
164	5	381	.	.	-	-	-	-	-	-
1.498	42	2.952	.	.	32	10.784
8.495	216	15.568	263	40.798	116	39.958	49	33.952	34	46.453	25	80.517	10	72.818
848	17	1.197	32	4.923	5	1.439	7	4.779	12	17.725	9	27.935	5	38.242
-	-	-
-	-	-	-	-	-	-	-	-	-	-	-	-	-	-
-	-	-
-	-	-	-	-	-	-	-	-	-	-	-	-	-	-
-	-	-	-	-	-	-
-	-	-	-	-	-	-	-	-	4	5.924
-	-	-	-	-	-	-	-	-	-	-	-	-	-	-
-	-	-	-	-	-	-	.	.	-	-	-	-	-	-
-	-	-	-	-	-	-	-	-	-	-	-	-	-	-
599	9	624	23	3.442	.	.	4	2.456	3	4.807	4	11.642	.	.
-	.	.	-	-	-	-	-	-	-	-
250	-	-	3	4.167
.	.	.	3	457	-	-	-	-	.	.	-	-	.	.
-	-	-	.	.	-	-	-	-	-	-	-	-	.	.
-	-	-	-	-	-	-	-	-	-	-	-	-	.	.
-	-	-	.	.	-	-	-	-	-	-	-	-	-	-
.	6	400	4	654	.	.	-	-	-	-
148	6	400	4	654	.	.	-	-	-	-
.	-	-	-	-	-	-	-	-	-	-	-	-	-	-
.	.	.	-	-	-	-	-	-	-	-	-	-	-	-
.	.	.	-	-	-	-	-	-	-	-	-	-	-	-
.	.	.	-	-	-	-	-	-	-	-	-	-	-	-
.	.	.	-	-	-	-	-	-	-	-	-	-	-	-
.	-	-	-	-	-	-	-	-	-	-	-	-	-	-
.	-	-	-	-	-	-	-	-	-	-	-	-	-	-
.	.	.	231	35.875	111	38.519	42	29.174	22	28.728	16	52.582	5	34.576
1.617	.	.	59	9.428	43	14.687	19	12.798	13	17.548	6	18.594	.	.
-	.	.	-	-	-	-	-	-	-	-	-	-	-	-
-	-	-	-	-	-	-	-	-	-	-	-	-	-	-
1.617	47	3.531	59	9.428	43	14.687	19	12.798	13	17.548	6	18.594	.	.
5.917	150	10.669	23	16.376	9	11.180	10	33.988	.	.
446	6	394	.	.	5	2.044	3	1.762	-	-
5.044	126	8.989	149	22.902	52	18.061	17	12.922
427	18	1.286	15	2.451	.	.	3	1.692	-	-
.	-	-	-	-	-	-	-	-	-	-
94.221	2.016	144.037	2.000	316.997	1.011	354.705	671	469.170	430	608.714	377	1.139.697	167	1.177.477
94.221	2.016	144.037	2.000	316.997	1.011	354.705	671	469.170	430	608.714	377	1.139.697	167	1.177.477
3.053	86	6.496	164	26.713	123	44.302	82	57.479	57	80.893	34	103.330	18	123.177
77.149	1.427	100.957	1.184	184.568	571	200.875	397	276.851	281	400.772	281	851.293	123	863.774
14.020	503	36.584	652	105.716	317	109.528	192	134.840	92	127.049	62	185.074	26	190.526
8.837	302	22.111	373	60.297	158	54.555	93	66.363	38	51.667	27	78.496	10	69.587
5.182	201	14.473	279	45.419	159	54.973	99	68.477	54	75.382	35	106.578	16	120.938

Darunter 22.000 bis unter 50.000 EUR in Tsd. EUR	Darunter 50.000 bis unter 100.000 EUR Anzahl	Darunter 50.000 bis unter 100.000 EUR in Tsd. EUR	Darunter 100.000 bis unter 250.000 EUR Anzahl	Darunter 100.000 bis unter 250.000 EUR in Tsd. EUR	Darunter 250.000 bis unter 500.000 EUR Anzahl	Darunter 250.000 bis unter 500.000 EUR in Tsd. EUR	Darunter 500.000 bis unter 1 Mio. EUR Anzahl	Darunter 500.000 bis unter 1 Mio. EUR in Tsd. EUR	Darunter 1 Mio. bis unter 2 Mio. EUR Anzahl	Darunter 1 Mio. bis unter 2 Mio. EUR in Tsd. EUR	Darunter 2 Mio. bis unter 5 Mio. EUR Anzahl	Darunter 2 Mio. bis unter 5 Mio. EUR in Tsd. EUR	Darunter 5 Mio. bis unter 10 Mio. EUR Anzahl	Darunter 5 Mio. bis unter 10 Mio. EUR in Tsd. EUR
137.005	3.884	280.954	4.404	694.877	2.180	771.237	1.417	992.816	811	1.128.169	383	1.171.372	134	908.342
24.596	814	59.827	1.051	167.032	601	211.686	445	312.168	232	316.602	79	231.899	.	.
13.475	509	37.554	668	105.610	287	98.957	172	120.778	73	99.525	27	75.739	.	.
13.475	509	37.554	668	105.610	287	98.957	172	120.778	73	99.525	27	75.739	.	.
-	-	-	-	-	-	-	-	-	-	-	-	-	-	-
12.116	442	32.593	593	94.295	246	84.987	120	82.489	34	46.627
.	5	416	10	1.650	17	6.216	37	27.515	33	43.798	9	26.249	.	.
.	7	482	8	1.257	5	1.659	4	2.877	-	-
1.165	55	4.063	57	8.408	19	6.095	11	7.898	.	.	-	-	.	.
11.121	305	22.273	383	61.422	314	112.729	273	191.390	159	217.077	52	156.160	.	.
11.121	305	22.273	383	61.422	314	112.729	273	191.390	159	217.077	52	156.160	.	.
405	.	.	23	3.607	15	5.302	7	4.778	9	13.766	3	7.993	-	-
132	-	-	-	-	-	-	-	-
5.493	191	14.016	278	45.420	280	100.633	.	.	147	199.910	.	.	4	25.330
5.091	3	3.402
21.895	613	44.219	672	106.481	277	97.744	161	110.097	112	164.853	73	236.477	38	264.489
4.526	127	9.483	140	22.854	64	22.313	51	36.500	45	65.442	39	130.958	26	176.710
4.526	127	9.483	140	22.854	64	22.313	51	36.500	45	65.442	39	130.958	26	176.710
206	3	213	7	1.028	5	1.910	9	6.911	3	4.364	7	27.052	6	38.252
4.320	124	9.270	133	21.827	59	20.403	42	29.589	42	61.078	32	103.906	20	138.458
17.369	486	34.736	532	83.626	213	75.431	110	73.598	67	99.411	34	105.520	12	87.779
223	11	847	6	1.128	7	2.385	-	-	-	-
17.146	475	33.889	526	82.499	206	73.046	34	105.520	12	87.779
39.852	1.305	95.148	1.646	259.404	818	291.473	534	374.252	332	462.454	168	515.748	64	439.149
39.087	1.286	93.709	1.610	253.736	788	280.074	498	348.495	302	421.479	147	452.111	57	394.307
8.172	249	17.958	289	45.171	151	53.261	96	65.023	48	63.853	19	55.657	6	42.768
4.684	130	9.245	168	26.199	83	28.832	49	32.644	.	.	11	31.209	.	.
1.124	30	2.103	32	5.294	19	6.849	16	11.187
1.169	42	3.187	53	8.080	22	7.583	22	15.186	11	14.877
1.195	47	3.422	36	5.597	27	9.998	9	6.007	6	8.533	4	13.908	-	-
30.916	1.037	75.751	1.321	208.564	637	226.812	402	283.472	254	357.626	128	396.454	51	351.540
13.246	464	34.172	620	97.655	304	108.286	190	133.773	114	160.457	55	171.000	.	.
7.503	265	19.222	337	52.276	171	61.280	115	83.088	89	124.115	51	158.790	25	171.814
1.015	18	1.406	46	7.803	41	15.242	42	28.033	12	16.432	3	9.677	-	-
9.152	290	20.951	318	50.831	121	42.005	55	38.578	39	56.621	19	56.988	.	.
765	19	1.439	36	5.669	30	11.400	36	25.757	30	40.976	21	63.637	7	44.842
2.023	62	4.549	77	11.725	42	15.411	36	26.358	32	44.792	17	48.485	9	54.637
1.795	54	3.953	74	11.201	32	44.792	17	48.485	9	54.637
133	4	302	7	1.010	-	-	.	.
1.662	50	3.652	67	10.191	38	13.789	28	20.638	.	.	17	48.485	.	.
228	8	595	3	524	-	-	-	-	-	-
9.703	240	17.083	285	44.868	146	50.832	82	58.187	38	50.126	24	70.420	7	49.602
9.339	232	16.507	278	43.880	33	43.139	24	70.420	7	49.602
8.993	225	16.021	261	41.472	133	46.513	78	54.680	.	.	21	63.454	.	.
347	7	486	17	2.407	3	6.966	.	.
364	8	576	7	989	5	6.986	-	-	-	-
37.128	793	55.783	538	82.427	177	60.473	96	67.968	39	55.447	15	44.604	.	.
11.051	219	15.269	115	18.192	45	15.701	28	20.585	11	15.172	4	11.296	4	22.886
11.051	219	15.269	115	18.192	45	15.701	28	20.585	11	15.172	4	11.296	4	22.886
1.877	35	2.574	23	3.243	8	2.674	4	3.620
7.375	141	9.685	58	9.183	21	7.344	10	7.137	.	.	-	-	.	.
1.799	43	3.010	34	5.766	16	5.683	14	9.828	6	8.680
8.290	155	10.951	76	10.698	16	5.353
8.290	155	10.951	76	10.698	16	5.353
.	.	.	76	10.698
.	.	.	-	-	.	.	-	-	-	-	-	-	-	-
6.089	94	6.508	50	7.444	12	3.812	-	-
6.089	94	6.508	50	7.444	12	3.812	-	-
1.419	15	1.080	3	414	4	1.279	-	-	-	-
4.670	79	5.428	47	7.030	8	2.534	.	.	-	-	.	.	-	-
11.698	325	23.055	297	46.093	104	35.606	53	36.624	24	34.165
1.809	57	4.346	135	22.940	119	43.618	63	43.786	26	33.895	7	23.738	-	-

Darunter 22.000 bis unter 50.000 EUR in Tsd. EUR	Darunter 50.000 bis unter 100.000 EUR Anzahl	Darunter 50.000 bis unter 100.000 EUR in Tsd. EUR	Darunter 100.000 bis unter 250.000 EUR Anzahl	Darunter 100.000 bis unter 250.000 EUR in Tsd. EUR	Darunter 250.000 bis unter 500.000 EUR Anzahl	Darunter 250.000 bis unter 500.000 EUR in Tsd. EUR	Darunter 500.000 bis unter 1 Mio. EUR Anzahl	Darunter 500.000 bis unter 1 Mio. EUR in Tsd. EUR	Darunter 1 Mio. bis unter 2 Mio. EUR Anzahl	Darunter 1 Mio. bis unter 2 Mio. EUR in Tsd. EUR	Darunter 2 Mio. bis unter 5 Mio. EUR Anzahl	Darunter 2 Mio. bis unter 5 Mio. EUR in Tsd. EUR	Darunter 5 Mio. bis unter 10 Mio. EUR Anzahl	Darunter 5 Mio. bis unter 10 Mio. EUR in Tsd. EUR
1.809	57	4.346	135	22.940	119	43.618	63	43.786	26	33.895	7	23.738	-	-
1.809	57	4.346	135	22.940	119	43.618	63	43.786	26	33.895	7	23.738	-	-
1.180	41	3.181	127	21.830	112	41.086	63	43.786	-	-
628	16	1.164	8	1.110	7	2.532	-	-	-	-
69.271	1.784	127.372	2.169	351.197	1.143	401.070	754	526.064	437	612.284	326	1.025.194	96	669.339
5.473	182	13.029	235	37.649	132	47.588	131	92.551	79	110.782	79	256.354	19	120.629
1.286	38	2.698	60	9.081	31	11.066	24	17.028	14	19.515	9	30.372	3	22.147
1.104	26	1.770	44	6.872	20	6.859	.	.	9	11.277	3	8.334	3	22.147
182	12	928	16	2.209	11	4.207	.	.	5	8.238	6	22.039	-	-
918	.	.	46	7.159	11	3.933	20	13.533	7	9.774	5	16.037	4	22.534
.	10	666	-	-	-	-	-	-
.	-	-	-	-	-	-
566	19	1.339	38	5.671	7	9.774	5	16.037	4	22.534
3.269	113	8.208	129	21.410	90	32.589	87	61.990	58	81.492	65	209.945	12	75.948
.	-	-
1.135	30	2.131	47	7.605	.	.	43	31.651	23	30.951	34	110.992	.	.
.	4	313	.	.	-	-	.	.	-	-	-	-	-	-
274	5	343	7	1.019	-	-	-	-	-	-
.	-	-	.	.	-	-
1.728	68	4.946	71	12.171	55	20.090	35	24.117	31	43.866	28	88.648	7	40.996
-	.	.	-	-	-	-	-	-	-	-	-	-	-	-
1.539	41	2.933	59	9.151	45	15.997	55	39.225	40	57.509	43	132.363	19	133.885
1.103	.	.	45	6.818	31	10.530	30	20.960	22	30.296	15	44.186	10	70.960
.	3	239	4	718	7	2.856	18	13.666	13	19.695	22	66.332	4	28.722
.	.	.	10	1.616	7	2.611	7	4.599	5	7.519	6	21.845	5	34.203
4.273	120	8.801	155	24.455	65	23.006	41	28.427	27	37.682	12	38.296	6	42.029
3.912	111	8.198	149	23.677	61	21.606	12	38.296	6	42.029
2.683	89	6.517	118	18.695	46	16.607	4	13.418	.	.
1.229	22	1.682	31	4.982	15	4.999	15	10.462	10	16.127	8	24.878	.	.
361	9	603	6	778	4	1.400	-	-	-	-
1.557	47	3.317	48	8.095	24	8.115	33	22.591	26	37.134	23	77.351	10	74.026
690	36	2.590	38	6.371	14	4.544	.	.	20	29.218	.	.	10	74.026
142	-	-	.	.	7	2.454	4	2.897	6	7.916	.	.	-	-
725	11	726	.	.	3	1.117	.	.	-	-	-	-	-	-
41.258	993	70.546	1.219	201.395	649	225.937	321	221.486	166	229.447	89	269.446	25	167.014
28.033	665	46.964	583	91.308	287	100.685	129	88.164	50	68.047	26	75.448	.	.
6.416	125	9.005	370	66.669	180	60.608	83	56.528	57	80.059	32	103.484	9	59.579
4.534	75	5.460	115	18.333	72	26.483	57	38.542	43	61.015	28	92.007	9	59.579
462	23	1.686	215	41.751	77	23.191	7	5.133	-	-
120	11	787	203	39.484	-	.	-	-
342	12	899	12	2.267	7	10.458	.	.	-	-
1.420	27	1.859	40	6.585	31	10.934	19	12.853	-	-
.	.	.	6	942	5	1.831	.	.	-	-	.	.	-	-
.	.	.	14	2.349	10	3.346	-	-
1.200	17	1.190	20	3.293	16	5.757	11	7.331	-	-
6.809	203	14.577	266	43.417	182	64.644	109	76.794	59	81.341	31	90.513	.	.
6.809	203	14.577	266	43.417	182	64.644	109	76.794	59	81.341	31	90.513	.	.
5.527	171	12.315	226	36.593	159	56.428	99	69.589	53	73.515	28	79.969	.	.
1.282	32	2.262	40	6.825	23	8.216	10	7.205	6	7.826	3	10.544	-	-
15.171	401	28.746	453	70.452	228	80.426	173	121.784	99	139.730	80	251.384	17	131.755
4.631	82	5.734	67	9.928	23	7.346	-	-
3.943	66	4.599	49	7.264	19	6.041	.	.	-	-	.	.	-	-
688	16	1.135	18	2.664	4	1.305	-	-	-	-
195	.	.	3	433	3	1.090
2.076	.	.	56	8.723	27	9.505	17	12.749	10	14.626	.	.	-	-
8.269	254	18.363	327	51.368	175	62.486	142	99.487	84	116.863	66	205.875	.	.
.	.	.	4	558	-	-	-	-
.	.	.	4	558	-	-	5	3.402	-	-
-	-	-	-	-	-	-	.	.	-	-	.	.	-	-
.	.	.	4	643
8.119	251	18.109	319	50.167	.	.	135	94.633	80	111.171	61	189.223	14	107.636
.	3	1.720	4	6.279	.	.	-	-

Darunter 22.000 bis unter 50.000 EUR in Tsd. EUR	Darunter 50.000 bis unter 100.000 EUR Anzahl	Darunter 50.000 bis unter 100.000 EUR in Tsd. EUR	Darunter 100.000 bis unter 250.000 EUR Anzahl	Darunter 100.000 bis unter 250.000 EUR in Tsd. EUR	Darunter 250.000 bis unter 500.000 EUR Anzahl	Darunter 250.000 bis unter 500.000 EUR in Tsd. EUR	Darunter 500.000 bis unter 1 Mio. EUR Anzahl	Darunter 500.000 bis unter 1 Mio. EUR in Tsd. EUR	Darunter 1 Mio. bis unter 2 Mio. EUR Anzahl	Darunter 1 Mio. bis unter 2 Mio. EUR in Tsd. EUR	Darunter 2 Mio. bis unter 5 Mio. EUR Anzahl	Darunter 2 Mio. bis unter 5 Mio. EUR in Tsd. EUR	Darunter 5 Mio. bis unter 10 Mio. EUR Anzahl	Darunter 5 Mio. bis unter 10 Mio. EUR in Tsd. EUR
.	170	60.624	132	92.913	76	104.892	.	.	14	107.636
17.342	476	34.532	466	72.011	158	54.456	89	61.501	44	60.743	24	71.818	14	103.087
17.342	476	34.532	466	72.011	158	54.456	89	61.501	44	60.743	24	71.818	14	103.087
-	-	-	-	-	-	-	-	-	-	-	-	-	-	-
-	-	-	-	-	-	-	-	-	-	-	-	-	-	-
949	27	1.921	21	3.396	6	2.472	5	4.257	3	3.832	-	-	-	-
.	-	-	-	-	-	-	-	-	-	-
.	27	1.921	21	3.396	6	2.472	-	-	-	-
.	31	2.150	14	2.328	4	6.004	.	.	4	35.223
.	.	.	14	2.328	3	1.208	-	-	.	.	-	-	-	-
-	.	.	-	-	-	-	4	35.223
-	.	.	-	-	-	-	-	-	-	-	-	-	.	.
-	-	-	-	-	-	-	-	-	-	-	-	-	-	-
-	-	-	-	-	-	-	-	-	-	-	-	-	-	-
15.191	415	30.203	426	65.455	147	50.129	79	53.468	37	50.907	.	.	10	67.863
5.317	91	6.703	86	13.229	17	5.530	12	7.877	3	3.793	-	-	-	-
1.024	25	1.689	20	3.265	8	2.913	-	-	-	-
1.829	145	11.118	212	32.479	85	29.493
7.021	154	10.694	108	16.483	37	12.193	38	27.234	22	31.759	20	61.327	.	.
199	4	308	3	589	-	-	-	-	-	-
3.060	77	5.403	65	9.973	26	8.395	29	21.074	16	23.065	14	41.087	8	56.287
3.762	73	4.983	40	5.921	11	3.798	6	20.240	.	.
.	-	-	.	.	-	-	-	-	-	-
16.712	354	25.378	402	64.525	317	114.775	290	204.368	146	202.838	82	246.832	37	258.483
14.051	295	21.184	329	52.775	278	100.811	261	183.325	117	162.002	51	149.229	17	120.094
.	.	.	6	755	7	2.363	5	3.525	6	7.445	8	26.942	.	.
.	.	.	6	755	7	2.363	5	3.525	6	7.445	8	26.942	.	.
.	-	-	-	-	-	-	.	.	3	3.665	4	13.456	3	21.300
-	-	-	-	-	-	-	-	-	-	-	-	-	-	-
-	3	3.780	4	13.486	.	.
2.403	60	4.204	80	13.798	124	46.300	158	113.663	78	105.907	31	87.843	.	.
732	13	891	20	3.584	26	9.216	23	15.620	11	13.700
1.180	35	2.499	42	7.176	55	20.659	48	33.472	23	30.749	.	.	3	19.031
490	12	815	18	3.038	43	16.426	87	64.571	44	61.458	13	37.934	3	19.132
.	.	.	243	38.222	147	52.148	98	66.137	33	48.650	12	34.445	5	35.434
.	.	.	243	38.222	147	52.148	98	66.137	33	48.650	12	34.445	5	35.434
1.216	.	.	39	6.063	18	6.025	4	2.791	-	-
2.866	44	3.198	44	7.599	64	23.366	53	35.244	-	-
.	20	1.335	12	1.796	3	1.084	3	1.614	.	.	-	-	-	-
6.722	142	10.427	148	22.765	62	21.673	38	26.488	22	30.660	9	25.086	5	35.434
.	11	818	14	2.224	6	1.911	8	6.183	5	8.231	10	30.189	6	39.210
.	8	608	6	839	3	906	5	3.778
-	-	-	-	-	-	-	-	-	-	-	-	-	-	-
112	3	209	5	924
-	-	-	3	461	-	-
.	48	3.376	59	9.526	33	12.052	21	14.860	24	32.605	21	67.413	14	99.179
.	27	1.903	27	4.215	14	5.273	12	8.950	5	6.412	9	30.279	5	35.483
.	27	1.903	27	4.215	14	5.273	12	8.950	5	6.412	9	30.279	5	35.483
.	14	1.033	19	3.022	8	2.886	.	.	5	6.412
338	13	870	8	1.193	6	2.387	.	.	-	-
1.108	21	1.472	32	5.311	19	6.780	9	5.910	19	26.193	12	37.134	9	63.696
250	-	-	-	-	-	-	-	-
858	9	5.910	19	26.193	12	37.134	9	63.696
45.267	970	67.669	722	114.184	351	123.252	182	124.878	82	115.179	50	146.274	20	139.817
30.307	601	41.360	281	43.107	87	29.362	34	23.484	17	22.985	9	25.761	.	.
30.307	601	41.360	281	43.107	87	29.362	34	23.484	17	22.985	9	25.761	.	.
6.972	146	10.064	57	8.513	18	6.044	7	5.055	8	11.222	3	8.111	-	-
.	.	.	-	-	-	-	-	-	-	-
.	-	-	-	-

Darunter 22.000 bis unter 50.000 EUR in Tsd. EUR	Darunter 50.000 bis unter 100.000 EUR Anzahl	Darunter 50.000 bis unter 100.000 EUR in Tsd. EUR	Darunter 100.000 bis unter 250.000 EUR Anzahl	Darunter 100.000 bis unter 250.000 EUR in Tsd. EUR	Darunter 250.000 bis unter 500.000 EUR Anzahl	Darunter 250.000 bis unter 500.000 EUR in Tsd. EUR	Darunter 500.000 bis unter 1 Mio. EUR Anzahl	Darunter 500.000 bis unter 1 Mio. EUR in Tsd. EUR	Darunter 1 Mio. bis unter 2 Mio. EUR Anzahl	Darunter 1 Mio. bis unter 2 Mio. EUR in Tsd. EUR	Darunter 2 Mio. bis unter 5 Mio. EUR Anzahl	Darunter 2 Mio. bis unter 5 Mio. EUR in Tsd. EUR	Darunter 5 Mio. bis unter 10 Mio. EUR Anzahl	Darunter 5 Mio. bis unter 10 Mio. EUR in Tsd. EUR
317	10	734	-	-	-	-	-	-	-	-
6.372	132	9.090	50	7.257	15	4.964	-	-
1.098	21	1.443	30	5.087	18	6.467	3	1.727	3	3.755
22.002	427	29.413	179	26.934	38	12.257	19	13.230
1.651	21	1.502	15	2.152	6	1.976	4	2.625	-	-	-	-	-	-
3.163	44	3.084	17	2.097	.	.	-	-	-	-	-	-	-	-
6.802	127	8.573	52	8.076	.	.	4	3.096	.	.	-	-	-	-
2.429	52	3.574	33	5.127	6	1.676	7	4.831	.	.	-	-	.	.
7.957	183	12.680	62	9.482	7	2.205	4	2.678	-	-	-	-	-	-
236	7	440	15	2.573	13	4.594	5	3.471	.	.	3	7.888	3	20.010
.	4	268	11	1.874	10	3.420
-	-	-	-	-	.	.	-	-
.	-	-	-	-	.	.
116	6	344	11	2.076	7	2.860	6	4.248	3	4.291
116	6	344	11	2.076	7	2.860	6	4.248	3	4.291
-	-	-	-	-	.	.	-	-	.	.	-	-	-	-
-	.	.	8	1.516	3	1.190	3	2.034
.	3	162	-	-	-	-
.	-	-	.	.	-	-
670	28	2.090	62	10.075	38	13.907	19	12.896	12	16.374	.	.	4	28.649
670	28	2.090	62	10.075	38	13.907	19	12.896	12	16.374	.	.	4	28.649
670	28	2.090	62	10.075	38	13.907	19	12.896	12	16.374	.	.	4	28.649
443	25	1.879	48	7.880	8	20.451	4	28.649
-	-	-	-	-	-	-	.	.	-	-	-	-	-	-
227	3	211	14	2.195	.	.	-	-	-	-
14.174	335	23.875	368	58.927	219	77.123	123	84.250	50	71.528	30	89.973	9	62.880
6.394	170	12.117	158	25.149	99	35.392	66	44.467	25	35.570	15	46.299	.	.
707	16	1.242	33	5.368	22	7.638	17	11.540	14	20.091	4	10.836	4	27.847
3.360	70	4.825	44	7.001	18	6.325	6	3.694	.	.	3	9.925	-	-
781	41	3.010	61	9.610	45	15.960	36	24.582	5	6.407	3	8.937	-	-
1.545	43	3.040	20	3.170	14	5.470	7	4.651	.	.	5	16.600	.	.
7.780	165	11.758	210	33.778	120	41.730	57	39.783	25	35.958	15	43.674	.	.
604	16	1.167	46	7.712	19	6.452	4	2.804	.	.	-	-	-	-
7.177	149	10.591	164	26.066	101	35.279	53	36.979	.	.	15	43.674	.	.
145.427	3.726	264.381	2.858	440.713	742	249.187	244	168.227	113	156.475	43	128.853	14	96.671
5.582	125	8.964	140	21.903	66	22.890	44	28.340	19	25.344	13	42.656	7	46.943
253	7	471	10	1.714	7	2.315	8	5.387
.	.	.	6	846
.	.	.	4	868	-	-	-	-	.	.
-	-	-	-	-	-	-	-	-	-	-	-	-	-	-
5.329	118	8.493	130	20.189	59	20.575	36	22.953
319	11	786	12	1.862	3	1.033	5	3.367
-	-	-	-	-	-	-	-	-	-	-
5.011	56	19.542	31	19.587	12	16.068	10	35.070	4	30.317
379	10	779	20	3.099	.	.	7	4.166	4	4.894	.	.	-	-
581	19	1.306	12	1.721	10	3.210
.	4	251	-	-
.	.	.	-	-	-	-	3	1.805	.	.	-	-	-	-
3.767	65	4.736	79	12.454	34	11.986	15	9.892	4	6.391	7	23.641	.	.
4.672	129	9.404	142	23.572	60	20.402	21	15.540	10	13.694
364	19	1.435	10	1.636	10	3.211	4	3.418	.	.	-	-	.	.
284	-	-	.	.
80	-	-	-	-	-	-
4.309	110	7.970	132	21.936	50	17.191	17	12.122
161	7	534	5	851	3	1.002	.	.	-	-	.	.	-	-
522	15	1.111	18	3.171	13	4.612	3	2.170	4	5.180	-	-	-	-
875	11	738	11	1.672	-	-	-	-	-	-
749	16	1.085	20	3.161	.	.	-	-	.	.	-	-	-	-
388	18	1.274	25	4.183	-	-	-	-	-	-
1.614	43	3.227	53	8.898	21	7.298	8	5.862	.	.	-	-	.	.
135.173	3.472	246.013	2.576	395.238	616	205.894	179	124.346	84	117.438
135.173	3.472	246.013	2.576	395.238	616	205.894	179	124.346	84	117.438

Darunter 22.000 bis unter 50.000 EUR in Tsd. EUR	Darunter 50.000 bis unter 100.000 EUR Anzahl	Darunter 50.000 bis unter 100.000 EUR in Tsd. EUR	Darunter 100.000 bis unter 250.000 EUR Anzahl	Darunter 100.000 bis unter 250.000 EUR in Tsd. EUR	Darunter 250.000 bis unter 500.000 EUR Anzahl	Darunter 250.000 bis unter 500.000 EUR in Tsd. EUR	Darunter 500.000 bis unter 1 Mio. EUR Anzahl	Darunter 500.000 bis unter 1 Mio. EUR in Tsd. EUR	Darunter 1 Mio. bis unter 2 Mio. EUR Anzahl	Darunter 1 Mio. bis unter 2 Mio. EUR in Tsd. EUR	Darunter 2 Mio. bis unter 5 Mio. EUR Anzahl	Darunter 2 Mio. bis unter 5 Mio. EUR in Tsd. EUR	Darunter 5 Mio. bis unter 10 Mio. EUR Anzahl	Darunter 5 Mio. bis unter 10 Mio. EUR in Tsd. EUR
1.003	39	2.746	34	5.113	30	10.779	7	5.104	7	9.961	3	9.898	.	.
44.379	1.173	84.175	1.059	161.471	216	71.739	66	45.325	29	41.614	9	20.715	-	-
24.231	827	60.046	855	130.364	179	60.067	58	39.668	26	37.087	9	20.715	-	-
20.148	346	24.129	204	31.107	37	11.671	8	5.657	3	4.527	-	-	-	-
715	17	1.203	46	8.376	70	25.691	49	33.861	26	35.232	5	14.691	-	-
449	70	25.691	46	31.891	23	31.221	5	14.691	-	-
266	-	-	3	1.970	3	4.011	-	-	-	-
400	22	1.487	20	3.287	10	3.049	8	5.900	7	9.007
88.675	2.221	156.403	1.417	216.991	290	94.637	49	34.156	15	21.625	9	26.333	.	.

8. Umsatzsteuerpflichtige und deren Lieferungen und Leistungen 2022 nach Rechtsformen und nach wirtschaftlicher Gliederung

Wirtschaftszweig- klassifikation	Wirtschaftliche Gliederung	Steuerpflichtige Anzahl	Lieferungen und Leistungen ¹⁾ in Tsd. EUR	Steuerpflichtige, Lieferungen und Leistungen ¹⁾ von Einzelunternehmen Anzahl	Steuerpflichtige, Lieferungen und Leistungen ¹⁾ von Einzelunternehmen in Tsd. EUR
A-S	Wirtschaftszweige insgesamt	133.993	215.805.069	92.658	31.593.986
A	Land- und Forstwirtschaft, Fischerei	3.464	3.661.044	2.348	728.235
01	Landwirtschaft, Jagd und damit verbundene Tätigkeiten	3.052	3.267.478	2.030	590.237
011	Anbau einjähriger Pflanzen	519	348.457	383	146.920
012	Anbau mehrjähriger Pflanzen	77	44.294	51	17.158
013	Betrieb von Baumschulen sowie Anbau von Pflanzen zu Vermehrungszwecken
014	Tierhaltung	373	518.146	241	47.006
015	Gemischte Landwirtschaft	1.626	1.978.527	1.069	293.043
016	Erbringung von landwirtschaftlichen Dienstleistungen	344	321.664	200	55.465
017	Jagd, Fallenstellerei und damit verbundene Tätigkeiten
02	Forstwirtschaft und Holzeinschlag	367	377.919	288	129.714
021	Forstwirtschaft	111	51.908	78	33.523
022	Holzeinschlag	62	158.489	47	21.706
023	Sammeln von wild wachsenden Produkten (ohne Holz)	-	-	-	-
024	Erbringung von Dienstleistungen für Forstwirtschaft und Holzeinschlag	194	167.522	163	74.484
03	Fischerei und Aquakultur	45	15.647	30	8.284
031	Fischerei	15	6.043	12	4.949
032	Aquakultur	30	9.604	18	3.335
B	Bergbau und Gewinnung von Steinen und Erden	74	685.468	.	.
05	Kohlenbergbau	-	-	.	.
051	Steinkohlenbergbau	-	-	.	.
052	Braunkohlenbergbau	-	-	.	.
06	Gewinnung von Erdöl und Erdgas	-	-	.	.
061	Gewinnung von Erdöl	-	-	.	.
062	Gewinnung von Erdgas	-	-	.	.
07	Erzbergbau
071	Eisenerzbergbau
072	NE-Metallerzbergbau	-	-	.	.
08	Gewinnung von Steinen und Erden, sonstiger Bergbau	64	173.546	.	.
081	Gewinnung von Natursteinen, Kies, Sand, Ton und Kaolin	59	156.823	.	.
089	Sonstiger Bergbau; Gewinnung von Steinen und Erden a. n. g.	5	16.724	.	.
09	Erbringung von Dienstleistungen für den Bergbau und die Gewinnung von Steinen und Erden
091	Erbringung von Dienstleistungen für die Gewinnung von Erdöl und Erdgas	-	-	.	.
099	Erbringung von Dienstleistungen für den sonstigen Bergbau und die Gewinnung von Steinen und Erden
C	Verarbeitendes Gewerbe	10.904	37.615.603	6.002	2.470.215
10	Herstellung von Nahrungs- und Futtermitteln	1.604	3.962.290	1.246	708.728
101	Schlachten und Fleischverarbeitung	400	1.284.275	.	.
102	Fischverarbeitung	13	27.806	6	3.013
103	Obst- und Gemüseverarbeitung	44	243.763	24	10.270
104	Herstellung von pflanzlichen und tierischen Ölen und Fetten	6	24.923	.	.
105	Milchverarbeitung	48	654.527	.	.
106	Mahl- und Schälmmühlen, Herstellung von Stärke und Stärkeerzeugnissen	25	195.654	16	8.092
107	Herstellung von Back- und Teigwaren	930	840.651	796	463.386
108	Herstellung von sonstigen Nahrungsmitteln	102	591.330	.	.
109	Herstellung von Futtermitteln	36	99.363	.	.
11	Getränkeherstellung	93	267.542	36	18.148
110	Getränkeherstellung	93	267.542	36	18.148
12	Tabakverarbeitung	.	.	-	-
120	Tabakverarbeitung	.	.	-	-
13	Herstellung von Textilien	285	746.561	127	28.531
131	Spinnstoffaufbereitung und Spinnerei
132	Weberei	.	.	-	-
133	Veredlung von Textilien und Bekleidung	56	124.921	.	.
139	Herstellung von sonstigen Textilwaren	211	527.325	.	.
14	Herstellung von Bekleidung	128	125.012	.	.
141	Herstellung von Bekleidung (ohne Pelzbekleidung)	110	115.109	79	36.910

Wirtschaftszweig- klassifikation	Wirtschaftliche Gliederung	Steuerpflichtige Anzahl	Lieferungen und Leistungen ¹⁾ in Tsd. EUR	Steuerpflichtige, Lieferungen und Leistungen ¹⁾ von Einzelunternehmen Anzahl	Steuerpflichtige, Lieferungen und Leistungen ¹⁾ von Einzelunternehmen in Tsd. EUR
142	Herstellung von Pelzwaren	5	683	.	.
143	Herstellung von Bekleidung aus gewirktem und gestricktem Stoff	13	9.219	4	368
15	Herstellung von Leder, Lederwaren und Schuhen
151	Herstellung von Leder und Lederwaren (ohne Herstellung von Lederbekleidung)	58	18.110	.	.
152	Herstellung von Schuhen	.	.	29	7.266
16	Herstellung von Holz-, Flecht-, Korb- und Korkwaren (ohne Möbel)	795	1.311.550	574	184.800
161	Säge-, Hobel- und Holzimprägnierwerke	90	732.307	65	22.674
162	Herstellung von sonstigen Holz-, Kork-, Flecht- und Korbwaren (ohne Möbel)	705	579.243	509	162.126
17	Herstellung von Papier, Pappe und Waren daraus	86	919.951	.	.
171	Herstellung von Holz- und Zellstoff, Papier, Karton und Pappe	21	638.507	4	331
172	Herstellung von Waren aus Papier, Karton und Pappe	65	281.444	.	.
18	Herstellung von Druckerzeugnissen; Vervielfältigung von bespielten Ton-, Bild- und Datenträgern	340	714.839	.	.
181	Herstellung von Druckerzeugnissen	326	701.660	.	.
182	Vervielfältigung von bespielten Ton-, Bild- und Datenträgern	14	13.179	8	1.629
19	Kokerei und Mineralölverarbeitung	.	.	-	-
191	Kokerei	-	-	-	-
192	Mineralölverarbeitung	.	.	-	-
20	Herstellung von chemischen Erzeugnissen	124	1.147.344	30	5.797
201	Herstellung von chemischen Grundstoffen, Düngemitteln und Stickstoffverbindungen, Kunststoffen in Primärformen und synthetischem Kautschuk in Primärformen	28	457.323	6	1.547
202	Herstellung von Schädlingsbekämpfungs-, Pflanzenschutz- und Desinfektionsmitteln	.	.	-	-
203	Herstellung von Anstrichmitteln, Druckfarben und Kitten	7	69.797	.	.
204	Herstellung von Seifen, Wasch-, Reinigungs- und Körperpflegemitteln sowie von Duftstoffen	41	201.824	.	.
205	Herstellung von sonstigen chemischen Erzeugnissen	43	393.317	.	.
206	Herstellung von Chemiefasern	.	.	-	-
21	Herstellung von pharmazeutischen Erzeugnissen	23	666.233	-	-
211	Herstellung von pharmazeutischen Grundstoffen	5	134.868	-	-
212	Herstellung von pharmazeutischen Spezialitäten und sonstigen pharmazeutischen Erzeugnissen	18	531.365	-	-
22	Herstellung von Gummi- und Kunststoffwaren	274	1.849.138	65	23.309
221	Herstellung von Gummiwaren	54	158.495	32	10.669
222	Herstellung von Kunststoffwaren	220	1.690.643	33	12.641
23	Herstellung von Glas und Glaswaren, Keramik, Verarbeitung von Steinen und Erden	608	1.505.496	370	97.279
231	Herstellung von Glas und Glaswaren	81	456.475	44	11.120
232	Herstellung von feuerfesten keramischen Werkstoffen und Waren	5	78.202	.	.
233	Herstellung von keramischen Baumaterialien	13	159.017	.	.
234	Herstellung von sonstigen Porzellan- und keramischen Erzeugnissen	72	57.178	54	5.698
235	Herstellung von Zement, Kalk und gebranntem Gips	-	-	-	-
236	Herstellung von Erzeugnissen aus Beton, Zement und Gips	115	540.600	.	.
237	Be- und Verarbeitung von Naturwerksteinen und Natursteinen a. n. g.	310	138.885	230	59.252
239	Herstellung von Schleifkörpern und Schleifmitteln auf Unterlage sowie sonstigen Erzeugnissen aus nichtmetallischen Mineralien a. n. g.	12	75.140	.	.
24	Metallerzeugung und -bearbeitung	149	2.790.690	61	23.523
241	Erzeugung von Roheisen, Stahl und Ferrolegierungen	35	1.053.959	21	5.831
242	Herstellung von Stahlrohren, Rohrform-, Rohrverschluss- und Rohrverbindungsstücken aus Stahl	11	51.537	.	.
243	Sonstige erste Bearbeitung von Eisen und Stahl	9	274.350	3	516
244	Erzeugung und erste Bearbeitung von NE-Metallen	53	764.322	.	.
245	Gießereien	41	646.521	8	821
25	Herstellung von Metallerzeugnissen	2.211	5.766.780	1.251	529.281
251	Stahl- und Leichtmetallbau	722	1.809.090	.	.
252	Herstellung von Metalltanks und -behältern; Herstellung von Heizkörpern und -kesseln für Zentralheizungen
253	Herstellung von Dampfkesseln (ohne Zentralheizungskessel)	5	40.837	.	.
254	Herstellung von Waffen und Munition
255	Herstellung von Schmiede-, Press-, Zieh- und Stanzteilen, gewalzten Ringen und pulvermetallurgischen Erzeugnissen	160	1.041.950	.	.
256	Oberflächenveredlung und Wärmebehandlung; Mechanik a. n. g.	720	964.305	483	193.594
257	Herstellung von Schneidwaren, Werkzeugen, Schlössern und Beschlägen aus unedlen Metallen	191	580.421	.	.
259	Herstellung von sonstigen Metallwaren	379	1.180.303	186	73.539
26	Herstellung von Datenverarbeitungsgeräten, elektronischen und optischen Erzeugnissen	456	3.273.963	119	61.406
261	Herstellung von elektronischen Bauelementen und Leiterplatten	139	1.542.448	.	.
262	Herstellung von Datenverarbeitungsgeräten und peripheren Geräten	55	157.647	23	4.989
263	Herstellung von Geräten und Einrichtungen der Telekommunikationstechnik	55	171.895	17	11.872
264	Herstellung von Geräten der Unterhaltungselektronik	20	41.488	.	.
265	Herstellung von Mess-, Kontroll-, Navigations- u. ä. Instrumenten und Vorrichtungen; Herstellung von Uhren
266	Herstellung von Bestrahlungs- und Elektrotherapiegeräten und elektromedizinischen Geräten	15	53.524	.	.
267	Herstellung von optischen und fotografischen Instrumenten und Geräten	16	268.068	3	636

Wirtschaftszweig- klassifikation	Wirtschaftliche Gliederung	Steuerpflichtige Anzahl	Lieferungen und Leistungen ¹⁾ in Tsd. EUR	Steuerpflichtige, Lieferungen und Leistungen ¹⁾ von Einzelunternehmen Anzahl	Steuerpflichtige, Lieferungen und Leistungen ¹⁾ von Einzelunternehmen in Tsd. EUR
268	Herstellung von magnetischen und optischen Datenträgern
27	Herstellung von elektrischen Ausrüstungen	319	1.638.803	67	49.501
271	Herstellung von Elektromotoren, Generatoren, Transformatoren, Elektrizitätsverteilungs- und -schalteinrichtungen	.	.	19	30.489
272	Herstellung von Batterien und Akkumulatoren	9	93.806	.	.
273	Herstellung von Kabeln und elektrischem Installationsmaterial	51	345.668	.	.
274	Herstellung von elektrischen Lampen und Leuchten	49	93.522	.	.
275	Herstellung von Haushaltsgeräten
279	Herstellung von sonstigen elektrischen Ausrüstungen und Geräten a. n. g.	115	335.603	22	11.122
28	Maschinenbau	811	5.561.434	208	126.861
281	Herstellung von nicht wirtschaftszweigspezifischen Maschinen	106	1.541.699	22	14.176
282	Herstellung von sonstigen nicht wirtschaftszweigspezifischen Maschinen	327	1.628.447	.	.
283	Herstellung von land- und forstwirtschaftlichen Maschinen	16	49.231	.	.
284	Herstellung von Werkzeugmaschinen	100	490.668	.	.
289	Herstellung von Maschinen für sonstige bestimmte Wirtschaftszweige	262	1.851.390	.	.
29	Herstellung von Kraftwagen und Kraftwagenteilen	222	2.230.026	55	35.382
291	Herstellung von Kraftwagen und Kraftwagenmotoren	.	.	-	-
292	Herstellung von Karosserien, Aufbauten und Anhängern	.	.	38	26.071
293	Herstellung von Teilen und Zubehör für Kraftwagen	146	1.625.984	17	9.312
30	Sonstiger Fahrzeugbau	56	581.313	.	.
301	Schiff- und Bootsbau
302	Schienenfahrzeugbau	15	170.204	.	.
303	Luft- und Raumfahrzeugbau
304	Herstellung von militärischen Kampffahrzeugen	-	-	-	-
309	Herstellung von Fahrzeugen a. n. g.
31	Herstellung von Möbeln	448	454.655	324	90.833
310	Herstellung von Möbeln	448	454.655	324	90.833
32	Herstellung von sonstigen Waren	999	877.736	.	.
321	Herstellung von Münzen, Schmuck u. ä. Erzeugnissen	96	17.113	90	15.568
322	Herstellung von Musikinstrumenten	142	99.491	117	15.115
323	Herstellung von Sportgeräten	15	27.440	.	.
324	Herstellung von Spielwaren	68	35.011	46	7.952
325	Herstellung von medizinischen und zahnmedizinischen Apparaten und Materialien	474	449.896	232	81.055
329	Herstellung von Erzeugnissen a. n. g.	204	248.784	.	.
33	Reparatur und Installation von Maschinen und Ausrüstungen	776	1.023.753	463	163.216
331	Reparatur von Metallerzeugnissen, Maschinen und Ausrüstungen	473	536.084	320	105.675
332	Installation von Maschinen und Ausrüstungen a. n. g.	303	487.669	143	57.541
D	Energieversorgung	1.659	38.632.991	727	262.447
35	Energieversorgung	1.659	38.632.991	727	262.447
351	Elektrizitätsversorgung	1.577	18.636.287	714	257.821
352	Gasversorgung	.	.	3	1.022
353	Wärme- und Kälteversorgung	.	.	10	3.604
E	Wasserversorgung; Abwasser- und Abfallentsorgung und Beseitigung von Umweltverschmutzungen	449	2.359.828	134	113.475
36	Wasserversorgung	65	496.027	.	.
360	Wasserversorgung	65	496.027	.	.
37	Abwasserentsorgung	38	381.682	6	3.125
370	Abwasserentsorgung	38	381.682	6	3.125
38	Sammlung, Behandlung und Beseitigung von Abfällen; Rückgewinnung	311	1.383.508	112	103.174
381	Sammlung von Abfällen	87	514.533	.	.
382	Abfallbehandlung und -beseitigung	83	352.730	.	.
383	Rückgewinnung	141	516.245	56	63.622
39	Beseitigung von Umweltverschmutzungen und sonstige Entsorgung	35	98.611	.	.
390	Beseitigung von Umweltverschmutzungen und sonstige Entsorgung	35	98.611	.	.

Wirtschaftszweig- klassifikation	Wirtschaftliche Gliederung	Steuerpflichtige Anzahl	Lieferungen und Leistungen ¹⁾ in Tsd. EUR	Steuerpflichtige, Lieferungen und Leistungen ¹⁾ von Einzelunternehmen Anzahl	Steuerpflichtige, Lieferungen und Leistungen ¹⁾ von Einzelunternehmen in Tsd. EUR
F	Baugewerbe	22.667	16.340.154	16.820	4.685.226
41	Hochbau	1.087	2.403.831	.	.
411	Erschließung von Grundstücken; Bauträger	231	623.501	.	.
412	Bau von Gebäuden	856	1.780.331	371	178.024
42	Tiefbau	673	2.216.423	.	.
421	Bau von Straßen und Bahnverkehrsstrecken	299	1.374.724	93	68.288
422	Leitungstiefbau und Kläranlagenbau	176	430.791	.	.
429	Sonstiger Tiefbau	198	410.909	.	.
43	Vorbereitende Baustellenarbeiten, Bauinstallation und sonstiges Ausbaugewerbe	20.907	11.719.899	16.195	4.337.538
431	Abbrucharbeiten und vorbereitende Baustellenarbeiten	498	341.238	347	102.433
432	Bauinstallation	7.568	6.063.429	5.472	1.706.158
433	Sonstiger Ausbau	7.847	2.558.808	6.788	1.468.567
439	Sonstige spezialisierte Bautätigkeiten	4.994	2.756.424	3.588	1.060.379
G	Handel; Instandhaltung und Reparatur von Kraftfahrzeugen	22.876	38.279.693	16.600	11.239.231
45	Handel mit Kraftfahrzeugen; Instandhaltung und Reparatur von Kraftfahrzeugen	5.016	8.306.237	3.620	2.217.814
451	Handel mit Kraftwagen	1.778	5.705.226	1.103	1.307.715
452	Instandhaltung und Reparatur von Kraftwagen	1.948	950.333	1.539	493.468
453	Handel mit Kraftwagenteilen und -zubehör	1.008	1.466.700	753	330.417
454	Handel mit Krafträdern, Kraftradteilen und -zubehör; Instandhaltung und Reparatur von Krafträdern	282	183.977	225	86.214
46	Großhandel (ohne Handel mit Kraftfahrzeugen)	4.365	13.562.722	2.406	1.383.067
461	Handelsvermittlung	1.839	989.179	1.446	387.050
462	Großhandel mit landwirtschaftlichen Grundstoffen und lebenden Tieren	129	474.814	75	196.883
463	Großhandel mit Nahrungs- und Genussmitteln, Getränken und Tabakwaren	308	1.701.588	131	198.788
464	Großhandel mit Gebrauchs- und Verbrauchsgütern	499	1.504.632	215	120.296
465	Großhandel mit Geräten der Informations- und Kommunikationstechnik	121	3.293.385	20	11.504
466	Großhandel mit sonstigen Maschinen, Ausrüstungen und Zubehör	527	2.089.324	173	165.775
467	Sonstiger Großhandel	691	2.919.502	250	254.884
469	Großhandel ohne ausgeprägten Schwerpunkt	251	590.297	96	47.888
47	Einzelhandel (ohne Handel mit Kraftfahrzeugen)	13.495	16.410.734	10.574	7.638.350
471	Einzelhandel mit Waren verschiedener Art (in Verkaufsräumen)	1.502	2.177.496	.	.
472	Einzelhandel mit Nahrungs- und Genussmitteln, Getränken und Tabakwaren (in Verkaufsräumen)	1.254	1.242.284	1.021	499.996
473	Einzelhandel mit Motorenkraftstoffen (Tankstellen)	328	615.675	277	367.680
474	Einzelhandel mit Geräten der Informations- und Kommunikationstechnik (in Verkaufsräumen)	747	581.899	.	.
475	Einzelhandel mit sonstigen Haushaltsgeräten, Textilien, Heimwerker- und Einrichtungsbedarf (in Verkaufsräumen)	1.708	1.612.339	1.232	462.423
476	Einzelhandel mit Verlagsprodukten, Sportausrüstungen und Spielwaren (in Verkaufsräumen)	928	1.027.784	729	288.669
477	Einzelhandel mit sonstigen Gütern (in Verkaufsräumen)	4.433	6.128.447	3.727	4.100.159
478	Einzelhandel an Verkaufsständen und auf Märkten	282	58.065	.	.
479	Einzelhandel, nicht in Verkaufsräumen, an Verkaufsständen oder auf Märkten	2.313	2.966.745	.	.
H	Verkehr und Lagerei	3.972	5.670.704	2.909	1.532.915
49	Landverkehr und Transport in Rohrfernleitungen	2.556	2.323.298	.	.
491	Personenbeförderung im Eisenbahnfernverkehr	5	3.502	-	-
492	Güterbeförderung im Eisenbahnverkehr	9	53.900	.	.
493	Sonstige Personenbeförderung im Landverkehr	1.124	700.734	920	241.913
494	Güterbeförderung im Straßenverkehr, Umzugstransporte	1.418	1.565.163	.	.
495	Transport in Rohrfernleitungen	-	-	-	-
50	Schifffahrt	11	17.974	.	.
501	Personenbeförderung in der See- und Küstenschifffahrt	-	-	-	-
502	Güterbeförderung in der See- und Küstenschifffahrt	-	-	-	-
503	Personenbeförderung in der Binnenschifffahrt	.	.	4	639
504	Güterbeförderung in der Binnenschifffahrt
51	Luftfahrt
511	Personenbeförderung in der Luftfahrt	11	1.486	.	.
512	Güterbeförderung in der Luftfahrt und Raumtransport	.	.	-	-
52	Lagerei sowie Erbringung von sonstigen Dienstleistungen für den Verkehr	950	1.738.453	.	.
521	Lagerei	39	62.955	8	3.489
522	Erbringung von sonstigen Dienstleistungen für den Verkehr	911	1.675.497	.	.
53	Post-, Kurier- und Expressdienste
531	Postdienste von Universaldienstleistungsanbietern	-	-	-	-
532	Sonstige Post-, Kurier- und Expressdienste

Wirtschaftszweig- klassifikation	Wirtschaftliche Gliederung	Steuerpflichtige Anzahl	Lieferungen und Leistungen ¹⁾ in Tsd. EUR	Steuerpflichtige, Lieferungen und Leistungen ¹⁾ von Einzelunternehmen Anzahl	Steuerpflichtige, Lieferungen und Leistungen ¹⁾ von Einzelunternehmen in Tsd. EUR
I	Gastgewerbe	7.807	3.133.683	.	.
55	Beherbergung	1.729	820.416	.	.
551	Hotels, Gasthöfe und Pensionen	1.362	646.349	971	290.579
552	Ferienunterkünfte und ähnliche Beherbergungsstätten	245	65.447	122	24.533
553	Campingplätze	29	13.499	.	.
559	Sonstige Beherbergungsstätten	93	95.121	.	.
56	Gastronomie	6.078	2.313.268	5.034	1.305.920
561	Restaurants, Gaststätten, Imbissstuben, Cafés, Eissalons u. Ä.	4.464	1.569.632	3.832	987.479
562	Caterer und Erbringung sonstiger Verpflegungsdienstleistungen	742	509.056	512	164.354
563	Ausschank von Getränken	872	234.580	690	154.087
J	Information und Kommunikation	4.034	4.076.107	1.995	311.640
58	Verlagswesen	174	666.109	62	14.435
581	Verlegen von Büchern und Zeitschriften; sonstiges Verlagswesen (ohne Software)	159	626.499	.	.
582	Verlegen von Software	15	39.610	.	.
59	Herstellung, Verleih und Vertrieb von Filmen und Fernsehprogrammen; Kinos; Tonstudios und Verlegen von Musik	272	141.353	.	.
591	Herstellung von Filmen und Fernsehprogrammen, deren Verleih und Vertrieb; Kinos	209	116.049	.	.
592	Tonstudios; Herstellung von Hörfunkbeiträgen; Verlegen von bespielten Tonträgern und Musikalien	63	25.304	33	6.038
60	Rundfunkveranstalter	26	88.217	.	.
601	Hörfunkveranstalter	17	81.366	.	.
602	Fernsehveranstalter	9	6.851	.	.
61	Telekommunikation	114	160.004	50	11.893
611	Leitungsgebundene Telekommunikation	28	85.680	8	1.775
612	Drahtlose Telekommunikation	17	14.534	7	1.189
613	Satellitentelekommunikation	.	.	-	-
619	Sonstige Telekommunikation	.	.	35	8.928
62	Erbringung von Dienstleistungen der Informationstechnologie	3.130	2.632.335	1.660	252.772
620	Erbringung von Dienstleistungen der Informationstechnologie	3.130	2.632.335	1.660	252.772
63	Informationsdienstleistungen	318	388.088	.	.
631	Datenverarbeitung, Hosting und damit verbundene Tätigkeiten; Webportale	87	170.083	.	.
639	Erbringung von sonstigen Informationsdienstleistungen	231	218.006	60	5.791
K	Erbringung von Finanz- und Versicherungsdienstleistungen
64	Erbringung von Finanzdienstleistungen	.	.	6	657
641	Zentralbanken und Kreditinstitute	.	.	-	-
642	Beteiligungsgesellschaften	68	368.121	-	-
643	Treuhand- und sonstige Fonds und ähnliche Finanzinstitutionen	3	2.008	-	-
649	Sonstige Finanzierungsinstitutionen	32	62.709	6	657
65	Versicherungen, Rückversicherungen und Pensionskassen (ohne Sozialversicherung)	.	.	-	-
651	Versicherungen	.	.	-	-
652	Rückversicherungen	-	-	-	-
653	Pensionskassen und Pensionsfonds	-	-	-	-
66	Mit Finanz- und Versicherungsdienstleistungen verbundene Tätigkeiten
661	Mit Finanzdienstleistungen verbundene Tätigkeiten
662	Mit Versicherungsdienstleistungen und Pensionskassen verbundene Tätigkeiten
663	Fondsmanagement	5	601	-	-
L	Grundstücks- und Wohnungswesen	9.611	8.580.497	4.274	2.530.465
68	Grundstücks- und Wohnungswesen	9.611	8.580.497	4.274	2.530.465
681	Kauf und Verkauf von eigenen Grundstücken, Gebäuden und Wohnungen	659	538.428	61	26.867
682	Vermietung, Verpachtung von eigenen oder geleasteten Grundstücken, Gebäuden und Wohnungen	6.693	6.631.343	3.141	2.249.437
683	Vermittlung und Verwaltung von Grundstücken, Gebäuden und Wohnungen für Dritte	2.259	1.410.725	1.072	254.161
M	Erbringung von freiberuflichen, wissenschaftlichen und technischen Dienstleistungen	17.201	9.874.410	12.067	2.277.488
69	Rechts- und Steuerberatung, Wirtschaftsprüfung	3.925	1.483.436	2.990	677.055
691	Rechtsberatung	2.114	644.067	1.767	373.527
692	Wirtschaftsprüfung und Steuerberatung; Buchführung	1.811	839.369	1.223	303.529
70	Verwaltung und Führung von Unternehmen und Betrieben; Unternehmensberatung	2.632	3.566.203	1.236	209.554
701	Verwaltung und Führung von Unternehmen und Betrieben	670	2.790.243	43	20.861
702	Public-Relations- und Unternehmensberatung	1.962	775.960	1.193	188.693
71	Architektur- und Ingenieurbüros; technische, physikalische und chemische Untersuchung	6.025	3.374.640	4.166	818.683
711	Architektur- und Ingenieurbüros	5.820	3.075.846	4.088	795.960

Wirtschaftszweig- klassifikation	Wirtschaftliche Gliederung	Steuerpflichtige Anzahl	Lieferungen und Leistungen ¹⁾ in Tsd. EUR	Steuerpflichtige, Lieferungen und Leistungen ¹⁾ von Einzelunternehmen Anzahl	Steuerpflichtige, Lieferungen und Leistungen ¹⁾ von Einzelunternehmen in Tsd. EUR
712	Technische, physikalische und chemische Untersuchung	205	298.794	78	22.722
72	Forschung und Entwicklung	338	413.321	130	24.950
721	Forschung und Entwicklung im Bereich Natur-, Ingenieur-, Agrarwissenschaften und Medizin	318	410.094	.	.
722	Forschung und Entwicklung im Bereich Rechts-, Wirtschafts- und Sozialwissenschaften sowie im Bereich Sprach-, Kultur- und Kunstwissenschaften	20	3.226	.	.
73	Werbung und Marktforschung	1.100	396.999	769	131.085
731	Werbung	1.064	385.008	753	129.653
732	Markt- und Meinungsforschung	36	11.991	16	1.432
74	Sonstige freiberufliche, wissenschaftliche und technische Tätigkeiten	2.725	465.681	2.367	276.265
741	Ateliers für Textil-, Schmuck-, Grafik- u. ä. Design	740	130.151	627	74.212
742	Fotografie und Fotolabors	489	74.344	461	39.969
743	Übersetzen und Dolmetschen	349	34.576	336	30.001
749	Sonstige freiberufliche, wissenschaftliche und technische Tätigkeiten a. n. g.	1.147	226.611	943	132.083
75	Veterinärwesen	456	174.130	409	139.896
750	Veterinärwesen	456	174.130	409	139.896
N	Erbringung von sonstigen wirtschaftlichen Dienstleistungen	8.742	5.917.163	6.120	1.591.333
77	Vermietung von beweglichen Sachen	1.028	904.714	628	434.855
771	Vermietung von Kraftwagen	217	156.792	154	86.669
772	Vermietung von Gebrauchsgütern	.	.	99	46.489
773	Vermietung von Maschinen, Geräten und sonstigen beweglichen Sachen	656	606.134	375	301.697
774	Leasing von nichtfinanziellen immateriellen Vermögensgegenständen (ohne Copyrights)	.	.	-	-
78	Vermittlung und Überlassung von Arbeitskräften	353	536.122	119	45.445
781	Vermittlung von Arbeitskräften	223	210.617	.	.
782	Befristete Überlassung von Arbeitskräften	79	252.646	.	.
783	Sonstige Überlassung von Arbeitskräften	51	72.858	.	.
79	Reisebüros, Reiseveranstalter und Erbringung sonstiger Reservierungsdienstleistungen	546	344.360	.	.
791	Reisebüros und Reiseveranstalter	514	337.876	.	.
799	Erbringung sonstiger Reservierungsdienstleistungen	32	6.484	20	2.494
80	Wach- und Sicherheitsdienste sowie Detekteien	265	421.267	.	.
801	Private Wach- und Sicherheitsdienste	197	397.118	113	72.646
802	Sicherheitsdienste mithilfe von Überwachungs- und Alarmsystemen	25	18.859	7	2.181
803	Detekteien	43	5.290	.	.
81	Gebäudebetreuung; Garten- und Landschaftsbau	4.635	1.811.426	3.877	772.571
811	Hausmeisterdienste	2.528	534.786	2.215	348.786
812	Reinigung von Gebäuden, Straßen und Verkehrsmitteln	1.053	779.424	834	194.592
813	Garten- und Landschaftsbau sowie Erbringung von sonstigen gärtnerischen Dienstleistungen	1.054	497.216	828	229.193
82	Erbringung von wirtschaftlichen Dienstleistungen für Unternehmen und Privatpersonen a. n. g.	1.915	1.899.274	962	187.783
821	Sekretariats- und Schreibdienste, Copy-Shops	326	53.460	290	34.121
822	Call Center	23	94.923	7	419
823	Messe-, Ausstellungs- und Kongressveranstalter	246	190.022	177	33.004
829	Erbringung sonstiger wirtschaftlicher Dienstleistungen für Unternehmen und Privatpersonen	1.320	1.560.869	488	120.239
P	Erziehung und Unterricht
85	Erziehung und Unterricht
851	Kindergärten und Vorschulen	.	.	-	-
852	Grundschulen	.	.	-	-
853	Weiterführende Schulen	95	128.409	.	.
854	Tertiärer und post-sekundärer, nicht tertiärer Unterricht	98	100.123	79	8.722
855	Sonstiger Unterricht	1.573	583.109	1.284	194.158
856	Erbringung von Dienstleistung für den Unterricht	9	1.765	.	.

Wirtschaftszweig- klassifikation	Wirtschaftliche Gliederung	Steuerpflichtige Anzahl	Lieferungen und Leistungen ¹⁾ in Tsd. EUR	Steuerpflichtige, Lieferungen und Leistungen ¹⁾ von Einzelunternehmen Anzahl	Steuerpflichtige, Lieferungen und Leistungen ¹⁾ von Einzelunternehmen in Tsd. EUR
Q	Gesundheits- und Sozialwesen	2.173	4.884.887	1.478	419.379
86	Gesundheitswesen	1.781	3.175.736	1.352	384.480
861	Krankenhäuser	55	2.299.436	-	-
862	Arzt- und Zahnarztpraxen	611	505.585	472	226.697
869	Gesundheitswesen a. n. g.	1.115	370.715	880	157.783
87	Heime (ohne Erholungs- und Ferienheime)	74	422.381	12	6.185
871	Pflegeheime	47	379.565	.	.
872	Stationäre Einrichtungen zur psychosozialen Betreuung, Suchtbekämpfung u. Ä.	-	-	-	-
873	Altenheime; Alten- und Behindertenwohnheime	19	35.664	.	.
879	Sonstige Heime (ohne Erholungs- und Ferienheime)	8	7.152	.	.
88	Sozialwesen (ohne Heime)	318	1.286.769	114	28.713
881	Soziale Betreuung älterer Menschen und Behinderter	141	187.501	.	.
889	Sonstiges Sozialwesen (ohne Heime)	177	1.099.269	.	.
R	Kunst, Unterhaltung und Erholung	3.682	1.508.863	2.627	362.865
90	Kreative, künstlerische und unterhaltende Tätigkeiten	1.908	283.823	1.738	164.174
900	Kreative, künstlerische und unterhaltende Tätigkeiten	1.908	283.823	1.738	164.174
91	Bibliotheken, Archive, Museen, botanische und zoologische Gärten	42	57.676	.	.
910	Bibliotheken, Archive, Museen, botanische und zoologische Gärten	42	57.676	.	.
92	Spiel-, Wett- und Lotteriewesen	192	473.722	.	.
920	Spiel-, Wett- und Lotteriewesen	192	473.722	.	.
93	Erbringung von Dienstleistungen des Sports, der Unterhaltung und der Erholung	1.540	693.643	779	155.984
931	Erbringung von Dienstleistungen des Sports	725	428.621	210	42.506
932	Erbringung von sonstigen Dienstleistungen der Unterhaltung und der Erholung	815	265.022	569	113.478
S	Erbringung von sonstigen Dienstleistungen	11.915	2.665.699	10.294	1.059.426
94	Interessenvertretungen sowie kirchliche und sonstige religiöse Vereinigungen (ohne Sozialwesen und Sport)	580	419.357	-	-
941	Wirtschafts- und Arbeitgeberverbände, Berufsorganisationen	47	97.069	-	-
942	Arbeitnehmervereinigungen	-	-	-	-
949	Kirchliche Vereinigungen; politische Parteien sowie sonstige Interessenvertretungen und Vereinigungen a. n. g.	533	322.288	-	-
95	Reparatur von Datenverarbeitungsgeräten und Gebrauchsgütern	500	127.148	440	67.162
951	Reparatur von Datenverarbeitungs- und Telekommunikationsgeräten	57	39.195	42	5.225
952	Reparatur von Gebrauchsgütern	443	87.952	398	61.937
96	Erbringung von sonstigen überwiegend persönlichen Dienstleistungen	10.835	2.119.194	9.854	992.264
960	Erbringung von sonstigen überwiegend persönlichen Dienstleistungen	10.835	2.119.194	9.854	992.264

1) Ohne Umsatzsteuer.
[Zeichenerklärung](#)

Steuerpflichtige, Lieferungen und Leistungen ¹⁾ von Personengesellschaften Anzahl	Steuerpflichtige, Lieferungen und Leistungen ¹⁾ von Personengesellschaften in Tsd. EUR	Steuerpflichtige, Lieferungen und Leistungen ¹⁾ von Aktiengesellschaften Anzahl	Steuerpflichtige, Lieferungen und Leistungen ¹⁾ von Aktiengesellschaften in Tsd. EUR	Steuerpflichtige, Lieferungen und Leistungen ¹⁾ der übrigen Rechtsformen Anzahl	Steuerpflichtige, Lieferungen und Leistungen ¹⁾ der übrigen Rechtsformen in Tsd. EUR
12.544	22.125.487	25.350	147.298.038	3.441	14.787.559
.
525	620.573	298	1.064.247	199	992.421
98	93.595	22	48.821	16	59.122
19	21.674	7	5.463	-	-
24	20.877	3	4.868	-	-
73	207.590	50	217.802	9	45.749
259	240.386	143	642.401	155	802.697
52	36.452	73	144.894	19	84.853
-	-	-	-	-	-
38	21.464	16	21.064	25	205.676
.	.	.	.	8	14.579
.	.	.	.	8	135.143
-	-	-	-	-	-
10	16.940	12	20.144	9	55.954
.
.	.	.	.	-	-
.	.	9	5.422	.	.
.	.	.	.	-	-
.
.
.
.
.
.
.
.
.
.
.
.
.
984	5.489.369	3.736	27.337.490	182	2.318.528
130	1.093.998	218	1.947.444	10	212.121
33	644.226	62	438.871	.	.
-	-	7	24.793	-	-
.	.	13	118.633	.	.
-	-	.	.	-	-
.	.	9	405.112	.	.
.	.	6	121.478	.	.
70	137.005
11	49.778	45	508.829	.	.
3	13.806	10	74.282	.	.
.
.
.	.	-	-	-	-
.	.	-	-	-	-
.	.	119	516.936	.	.
-	-	.	.	-	-
.	.	.	.	-	-
.	.	20	108.752	-	-
27	154.543	88	337.119	.	.
8	14.319
.	.	23	56.809	.	.

Steuerpflichtige, Lieferungen und Leistungen ¹⁾ von Personengesellschaften Anzahl	Steuerpflichtige, Lieferungen und Leistungen ¹⁾ von Personengesellschaften in Tsd. EUR	Steuerpflichtige, Lieferungen und Leistungen ¹⁾ von Aktiengesellschaften Anzahl	Steuerpflichtige, Lieferungen und Leistungen ¹⁾ von Aktiengesellschaften in Tsd. EUR	Steuerpflichtige, Lieferungen und Leistungen ¹⁾ der übrigen Rechtsformen Anzahl	Steuerpflichtige, Lieferungen und Leistungen ¹⁾ der übrigen Rechtsformen in Tsd. EUR
.	.	-	-	-	-
.	.	.	.	-	-
.	.	14	12.066	.	.
.	.	11	11.411	.	.
.	.	3	655	.	.
63	516.809
.	.	.	.	-	-
.
.	.	48	693.323	.	.
.
6	24.867	.	.	-	-
.	.	117	568.338	.	.
36	86.483
.	.	.	.	-	-
.
-	-	-	-	-	-
.
.	.	71	927.613	.	.
4	27.799	18	427.977	-	-
-	-	.	.	-	-
.	.	.	.	-	-
.	.	.	.	-	-
.	.	29	241.501	.	.
-	-
.
-	-	5	134.868	-	-
.
30	355.561	167	1.439.155	12	31.113
.	.	18	108.865	.	.
.	.	149	1.330.289	.	.
80	414.622
.	.	31	429.463	.	.
-	-	.	.	-	-
.	.	4	150.940	-	-
.	.	11	46.421	.	.
-	-	-	-	-	-
40	362.112	43	155.808	.	.
28	15.485	52	64.148	-	-
.	.	6	44.892	.	.
8	71.061	73	2.422.758	7	273.347
.
.	.	8	44.778	-	-
-	-
-	-	25	747.327	.	.
.	.	26	576.009	.	.
206	794.774	735	4.321.103	19	121.622
73	376.996	259	1.201.139	.	.
.	.	22	116.821	-	-
.	.	.	.	-	-
-	-	.	.	-	-
10	107.838	51	905.226	.	.
.	.	180	623.970	.	.
.	.	69	407.651	.	.
36	58.969	150	1.033.851	7	13.944
29	336.628	303	2.856.983	5	18.945
.	.	109	1.419.423	.	.
5	1.870	27	150.788	-	-
6	2.048	32	157.974	-	-
-	-	7	27.895	.	.
.
.	.	12	52.543	-	-
.	.	.	.	-	-

Steuerpflichtige, Lieferungen und Leistungen ¹⁾ von Personengesellschaften Anzahl	Steuerpflichtige, Lieferungen und Leistungen ¹⁾ von Personengesellschaften in Tsd. EUR	Steuerpflichtige, Lieferungen und Leistungen ¹⁾ von Aktiengesellschaften Anzahl	Steuerpflichtige, Lieferungen und Leistungen ¹⁾ von Aktiengesellschaften in Tsd. EUR	Steuerpflichtige, Lieferungen und Leistungen ¹⁾ der übrigen Rechtsformen Anzahl	Steuerpflichtige, Lieferungen und Leistungen ¹⁾ der übrigen Rechtsformen in Tsd. EUR
-	-	.	.	-	-
21	176.763	220	1.323.297	11	89.241
.	.	63	545.002	.	.
-	-	.	.	-	-
.	.	38	336.486	.	.
4	21.506	31	66.835	.	.
-	-
10	40.301	79	281.097	4	3.081
77	355.135	511	4.603.076	15	476.363
7	31.751	72	1.113.643	5	382.129
.	.	191	1.428.941	.	.
.	.	10	45.584	.	.
.	.	58	385.291	.	.
.	.	180	1.629.618	.	.
18	248.412
-	-	.	.	-	-
4	15.321	29	547.090	.	.
14	233.091	52	761.973	63	621.608
.	.	30	466.846	.	.
-	-	-	-	-	-
.
.
-	-	-	-	-	-
3	377	.	.	-	-
39	59.852	85	303.970	-	-
39	59.852	85	303.970	-	-
83	135.725	296	526.934	.	.
.	.	.	.	-	-
9	31.937	16	52.439	-	-
-	-	.	.	-	-
.	.	18	24.710	.	.
.	.	193	313.225	.	.
21	46.060	56	117.107	.	.
52	144.345	255	680.493	6	35.699
.	.	121	297.842	.	.
.	.	134	382.650	.	.
709	1.973.357	207	36.366.606	16	30.582
709	1.973.357	207	36.366.606	16	30.582
.
9	14.533
.
54	355.447	211	1.628.278	50	262.627
.	.	23	260.062	39	235.530
.	.	23	260.062	39	235.530
5	7.038	23	369.530	4	1.988
5	7.038	23	369.530	4	1.988
45	343.449	147	911.776	7	25.109
12	225.330	42	261.446	.	.
16	69.697	37	246.129	.	.
17	48.422	68	404.201	-	-
.	.	18	86.909	-	-
.	.	18	86.909	-	-

Steuerpflichtige, Lieferungen und Leistungen ¹⁾ von Personengesellschaften Anzahl	Steuerpflichtige, Lieferungen und Leistungen ¹⁾ von Personengesellschaften in Tsd. EUR	Steuerpflichtige, Lieferungen und Leistungen ¹⁾ von Aktiengesellschaften Anzahl	Steuerpflichtige, Lieferungen und Leistungen ¹⁾ von Aktiengesellschaften in Tsd. EUR	Steuerpflichtige, Lieferungen und Leistungen ¹⁾ der übrigen Rechtsformen Anzahl	Steuerpflichtige, Lieferungen und Leistungen ¹⁾ der übrigen Rechtsformen in Tsd. EUR
1.311	1.916.482	3.981	9.157.186	555	581.260
103	260.958	574	1.888.468	.	.
25	12.801	183	589.983	.	.
78	248.157	391	1.298.485	16	55.665
183	614.743	256	1.441.666	.	.
99	442.867	107	863.569	-	-
45	82.311	75	312.499	.	.
39	89.565	74	265.598	.	.
1.025	1.040.781	3.151	5.827.052	536	514.528
.	.	125	213.905	.	.
398	554.926	1.381	3.487.647	317	314.698
.	.	731	896.960	.	.
282	275.531	914	1.228.541	210	191.973
1.676	6.152.677	4.033	17.435.499	567	3.452.285
445	1.054.574	898	4.370.946	53	662.903
.	.	485	3.507.847	.	.
.	.	245	315.618	.	.
71	101.852	138	476.593	46	557.839
27	26.875	30	70.889	-	-
259	2.655.464	1.463	7.836.382	237	1.687.807
72	51.324	297	497.447	24	53.358
8	58.073	35	170.535	11	49.323
.	.	.	.	19	466.534
30	311.652	236	894.539	18	178.146
.	.	.	.	6	22.548
31	104.815	299	1.768.571	24	50.164
63	413.570	309	1.712.524	69	538.524
13	25.893	76	187.306	66	329.211
972	2.442.638	1.672	5.228.171	277	1.101.575
.
103	487.573	123	229.388	7	25.328
.
.	.	173	380.708	.	.
148	433.079	313	475.739	15	241.098
70	119.506	123	618.065	6	1.544
274	505.994	423	1.211.455	9	310.839
.
.	.	300	1.928.525	.	.
.
.
-	-	5	3.502	-	-
.
45	29.326	78	349.318	81	80.177
89	286.211	227	495.088	.	.
-	-	-	-	-	-
.
-	-	-	-	-	-
-	-	-	-	-	-
.
-	-	-	-	.	.
.
.
-	-	.	.	-	-
.
.
78	173.425	309	1.080.918	.	.
.
-	-	-	-	-	-
.

Steuerpflichtige, Lieferungen und Leistungen ¹⁾ von Personengesellschaften Anzahl	Steuerpflichtige, Lieferungen und Leistungen ¹⁾ von Personengesellschaften in Tsd. EUR	Steuerpflichtige, Lieferungen und Leistungen ¹⁾ von Aktiengesellschaften Anzahl	Steuerpflichtige, Lieferungen und Leistungen ¹⁾ von Aktiengesellschaften in Tsd. EUR	Steuerpflichtige, Lieferungen und Leistungen ¹⁾ der übrigen Rechtsformen Anzahl	Steuerpflichtige, Lieferungen und Leistungen ¹⁾ der übrigen Rechtsformen in Tsd. EUR
.
.
.	.	229	262.613	.	.
94	21.935
7	1.871	7	3.997	.	.
9	6.368	22	26.242	.	.
388	366.178	618	626.834	38	14.336
271	264.428	351	316.410	10	1.315
63	76.411	156	256.244	11	12.047
54	25.338	111	54.181	17	974
285	605.358	1.729	3.001.365	25	157.744
28	440.027	84	211.646	-	-
.	.	74	174.634	-	-
.	.	10	37.012	-	-
37	15.580	99	102.862	.	.
28	10.327	78	88.849	.	.
9	5.253	21	14.013	-	-
.	.	17	12.146	.	.
.
.	.	.	.	-	-
10	7.260	50	139.827	4	1.024
.	.	14	81.766	.	.
.	.	.	.	-	-
.	.	.	.	-	-
5	1.220	27	48.700	.	.
.	.	1.288	2.258.203	.	.
.	.	1.288	2.258.203	.	.
.	.	191	276.681	.	.
.	.	48	76.627	.	.
25	11.954	143	200.054	3	206
.
.
.	.	-	-	.	.
.	.	.	.	-	-
3	2.008	-	-	-	-
.	.	21	57.818	.	.
-	-	-	-	.	.
-	-	-	-	.	.
-	-	-	-	-	-
-	-	-	-	-	-
37	11.563	.	.	3	234
.	.	.	.	3	234
.	.	.	.	-	-
-	-	5	601	-	-
3.014	1.507.162	2.076	3.023.035	247	1.519.834
3.014	1.507.162	2.076	3.023.035	247	1.519.834
108	81.376	476	419.645	14	10.540
2.628	1.257.494	710	1.627.706	214	1.496.706
278	168.292	890	975.684	19	12.588
1.495	1.108.469	3.564	6.413.049	75	75.404
490	403.908	438	400.905	7	1.568
305	242.706
185	161.202
165	197.408	1.197	3.106.958	34	52.283
56	165.140	543	2.553.882	28	50.361
109	32.269	654	553.076	6	1.922
575	388.525	1.276	2.164.076	8	3.357
.	.	1.165	1.905.385	.	.

Steuerpflichtige, Lieferungen und Leistungen ¹⁾ von Personengesellschaften Anzahl	Steuerpflichtige, Lieferungen und Leistungen ¹⁾ von Personengesellschaften in Tsd. EUR	Steuerpflichtige, Lieferungen und Leistungen ¹⁾ von Aktiengesellschaften Anzahl	Steuerpflichtige, Lieferungen und Leistungen ¹⁾ von Aktiengesellschaften in Tsd. EUR	Steuerpflichtige, Lieferungen und Leistungen ¹⁾ der übrigen Rechtsformen Anzahl	Steuerpflichtige, Lieferungen und Leistungen ¹⁾ der übrigen Rechtsformen in Tsd. EUR
.	.	111	258.691	.	.
.	.	176	364.163	.	.
13	7.319	169	362.095	.	.
.	.	7	2.068	-	-
.	.	237	220.809	.	.
.	.	217	210.250	.	.
-	-	20	10.559	-	-
115	39.903	235	148.075	8	1.437
48	10.026	65	45.913	-	-
.	.	15	20.817	.	.
3	116	10	4.458	-	-
.	.	145	76.887	.	.
42	26.171	5	8.063	-	-
42	26.171	5	8.063	-	-
637	699.941	1.932	3.585.195	53	40.694
172	149.367	224	318.903	4	1.590
24	21.146	39	48.977	-	-
.	.	33	56.127	-	-
125	89.049	152	213.799	4	1.590
.	.	-	-	-	-
32	57.204	197	432.066	5	1.406
22	33.851	100	147.747	.	.
5	8.354	59	228.067	.	.
5	14.999	38	56.252	.	.
52	41.365	119	231.994	.	.
46	39.164	113	230.205	.	.
6	2.201	6	1.789	-	-
18	90.114	85	251.044	.	.
.	.	66	234.751	.	.
.	.	.	.	-	-
-	-	.	.	-	-
185	241.624	560	792.645	13	4.586
.	.	229	150.005	.	.
.	.	174	417.161	.	.
.	.	157	225.479	.	.
178	120.266	747	1.558.544	28	32.681
14	1.933	22	17.406	-	-
5	27.299	11	67.205	-	-
11	8.164	54	147.823	4	1.032
148	82.870	660	1.326.111	24	31.649
.
.
-	-	-	-	.	.
-	-	-	-	.	.
.	.	16	95.641	.	.
.	.	.	.	12	80.136
72	22.148	202	329.819	15	36.984
.	.	4	1.161	.	.

Steuerpflichtige, Lieferungen und Leistungen ¹⁾ von Personengesellschaften Anzahl	Steuerpflichtige, Lieferungen und Leistungen ¹⁾ von Personengesellschaften in Tsd. EUR	Steuerpflichtige, Lieferungen und Leistungen ¹⁾ von Aktiengesellschaften Anzahl	Steuerpflichtige, Lieferungen und Leistungen ¹⁾ von Aktiengesellschaften in Tsd. EUR	Steuerpflichtige, Lieferungen und Leistungen ¹⁾ der übrigen Rechtsformen Anzahl	Steuerpflichtige, Lieferungen und Leistungen ¹⁾ der übrigen Rechtsformen in Tsd. EUR
207	270.794	335	2.470.175	153	1.724.540
194	265.828	216	1.609.399	19	916.028
6	7.307	39	1.380.186	10	911.943
119	229.734	20	49.154	-	-
69	28.788	157	180.060	9	4.085
4	1.112	39	252.097	19	162.987
.	.	27	214.105	15	160.449
-	-	-	-	-	-
.	.	9	33.852	.	.
-	-	3	4.140	.	.
9	3.853	80	608.678	115	645.525
.	.	45	135.634	6	22.697
.	.	35	473.044	109	622.827
242	99.386
92	23.995	68	75.895	10	19.758
92	23.995	68	75.895	10	19.758
-	-	.	.	24	33.696
-	-	.	.	24	33.696
11	24.643
11	24.643
139	50.747	316	233.205	306	253.707
83	32.600	167	117.699	265	235.817
56	18.147	149	115.506	41	17.890
318	90.846	577	333.353	726	1.182.074
-	-
-	-
-	-	-	-	-	-
-	-	22	11.769	511	310.520
22	12.762
.	.	.	.	-	-
.	.	26	22.812	.	.
296	78.084	517	273.367	168	775.479
296	78.084	517	273.367	168	775.479

9. Umsatzsteuerpflichtige und deren Lieferungen und Leistungen 2022 nach der Besteuerung der Umsätze und nach wirtschaftlicher Gliederung

Wirtschaftszweig- klassifikation	Wirtschaftliche Gliederung	Steuerpflichtige Anzahl	Lieferungen und Leistungen ¹⁾ in Tsd. EUR	Steuerpflichtige Umsätze zu 19 % Anzahl ²⁾	Steuerpflichtige Umsätze zu 19 % in Tsd. EUR	Steuerpflichtige Umsätze zu 7 % Anzahl ²⁾	Steuerpflichtige Umsätze zu 7 % in Tsd. EUR
A-S	Wirtschaftszweige insgesamt	133.993	215.805.069	131.276	114.282.237	32.544	17.641.297
A	Land- und Forstwirtschaft, Fischerei	3.464	3.661.044	3.248	888.904	2.950	2.583.034
01	Landwirtschaft, Jagd und damit verbundene Tätigkeiten	3.052	3.267.478	2.842	601.169	2.713	2.552.011
011	Anbau einjähriger Pflanzen	519	348.457	471	53.267	501	284.551
012	Anbau mehrjähriger Pflanzen	77	44.294	.	.	67	28.132
013	Betrieb von Baumschulen sowie Anbau von Pflanzen zu Vermehrungszwecken	.	.	112	11.210	108	43.995
014	Tierhaltung	373	518.146	346	57.557	302	428.347
015	Gemischte Landwirtschaft	1.626	1.978.527	1.507	341.418	1.547	1.576.105
016	Erbringung von landwirtschaftlichen Dienstleistungen	344	321.664	333	122.165	188	190.882
017	Jagd, Fallenstellerei und damit verbundene Tätigkeiten	-	-
02	Forstwirtschaft und Holzeinschlag	367	377.919	363	285.595	194	18.242
021	Forstwirtschaft	111	51.908	108	40.978	65	2.288
022	Holzeinschlag	62	158.489	61	134.855	46	9.042
023	Sammeln von wild wachsenden Produkten (ohne Holz)	-	-	-	-	-	-
024	Erbringung von Dienstleistungen für Forstwirtschaft und Holzeinschlag	194	167.522	194	109.763	83	6.913
03	Fischerei und Aquakultur	45	15.647	43	2.140	43	12.781
031	Fischerei	15	6.043	14	1.031	15	4.940
032	Aquakultur	30	9.604	29	1.109	28	7.842
B	Bergbau und Gewinnung von Steinen und Erden	74	685.468	74	233.542	12	70
05	Kohlenbergbau	-	-	-	-	-	-
051	Steinkohlenbergbau	-	-	-	-	-	-
052	Braunkohlenbergbau	-	-	-	-	-	-
06	Gewinnung von Erdöl und Erdgas	-	-	-	-	-	-
061	Gewinnung von Erdöl	-	-	-	-	-	-
062	Gewinnung von Erdgas	-	-	-	-	-	-
07	Erzbergbau
071	Eisenerzbergbau
072	NE-Metallerzbergbau	-	-	-	-	-	-
08	Gewinnung von Steinen und Erden, sonstiger Bergbau	64	173.546	64	168.585	.	.
081	Gewinnung von Natursteinen, Kies, Sand, Ton und Kaolin	59	156.823	59	152.622	8	48
089	Sonstiger Bergbau; Gewinnung von Steinen und Erden a. n. g.	5	16.724	5	15.963	.	.
09	Erbringung von Dienstleistungen für den Bergbau und die Gewinnung von Steinen und Erden
091	Erbringung von Dienstleistungen für die Gewinnung von Erdöl und Erdgas	-	-	-	-	-	-
099	Erbringung von Dienstleistungen für den sonstigen Bergbau und die Gewinnung von Steinen und Erden
C	Verarbeitendes Gewerbe	10.904	37.615.603	10.783	23.105.990	2.840	3.867.824
10	Herstellung von Nahrungs- und Futtermitteln	1.604	3.962.290	1.568	238.041	1.558	3.420.735
101	Schlachten und Fleischverarbeitung	400	1.284.275	392	43.454	388	1.210.767
102	Fischverarbeitung	13	27.806	12	702	13	27.044
103	Obst- und Gemüseverarbeitung	44	243.763	.	.	31	186.382
104	Herstellung von pflanzlichen und tierischen Ölen und Fetten	6	24.923	6	735	5	17.439
105	Milchverarbeitung	48	654.527	44	7.317	47	546.461
106	Mahl- und Schälmühlen, Herstellung von Stärke und Stärkeerzeugnissen	25	195.654	.	.	25	121.074
107	Herstellung von Back- und Teigwaren	930	840.651	913	56.853	922	776.642
108	Herstellung von sonstigen Nahrungsmitteln	102	591.330	98	48.021	95	447.564
109	Herstellung von Futtermitteln	36	99.363	36	6.971	32	87.362
11	Getränkeherstellung	93	267.542	.	.	55	6.173
110	Getränkeherstellung	93	267.542	.	.	55	6.173
12	Tabakverarbeitung
120	Tabakverarbeitung
13	Herstellung von Textilien	285	746.561	284	495.168	33	469
131	Spinnstoffaufbereitung und Spinnerei
132	Weberei
133	Veredlung von Textilien und Bekleidung	56	124.921	56	71.332	.	.
139	Herstellung von sonstigen Textilwaren	211	527.325	210	385.997	22	173
14	Herstellung von Bekleidung	128	125.012	128	106.251	13	127

Wirtschaftszweig- klassifikation	Wirtschaftliche Gliederung	Steuerpflichtige Anzahl	Lieferungen und Leistungen ¹⁾ in Tsd. EUR	Steuerpflichtige Umsätze zu 19 % Anzahl ²⁾	Steuerpflichtige Umsätze zu 19 % in Tsd. EUR	Steuerpflichtige Umsätze zu 7 % Anzahl ²⁾	Steuerpflichtige Umsätze zu 7 % in Tsd. EUR
141	Herstellung von Bekleidung (ohne Pelzbekleidung)	110	115.109	110	98.045	.	.
142	Herstellung von Pelzwaren	5	683	5	680	-	-
143	Herstellung von Bekleidung aus gewirktem und gestricktem Stoff	13	9.219	13	7.525	.	.
15	Herstellung von Leder, Lederwaren und Schuhen	.	.	92	16.929	24	3.350
151	Herstellung von Leder und Lederwaren (ohne Herstellung von Lederbekleidung)	58	18.110	58	12.022	3	6
152	Herstellung von Schuhen	.	.	34	4.907	21	3.344
16	Herstellung von Holz-, Flecht-, Korb- und Korkwaren (ohne Möbel)	795	1.311.550	792	836.589	118	125.509
161	Säge-, Hobel- und Holzimprägnierwerke	90	732.307	90	357.990	42	91.646
162	Herstellung von sonstigen Holz-, Kork-, Flecht- und Korbwaren (ohne Möbel)	705	579.243	702	478.599	76	33.863
17	Herstellung von Papier, Pappe und Waren daraus	86	919.951	85	597.487	.	.
171	Herstellung von Holz- und Zellstoff, Papier, Karton und Pappe	21	638.507	20	376.370	.	.
172	Herstellung von Waren aus Papier, Karton und Pappe	65	281.444	65	221.117	.	.
18	Herstellung von Druckerzeugnissen; Vervielfältigung von bespielten Ton-, Bild- und Datenträgern	340	714.839	339	588.613	141	22.491
181	Herstellung von Druckerzeugnissen	326	701.660	325	577.771	.	.
182	Vervielfältigung von bespielten Ton-, Bild- und Datenträgern	14	13.179	14	10.842	.	.
19	Kokerei und Mineralölverarbeitung	.	.	4	76.538	-	-
191	Kokerei	-	-	-	-	-	-
192	Mineralölverarbeitung	.	.	4	76.538	-	-
20	Herstellung von chemischen Erzeugnissen	124	1.147.344	122	595.700	25	5.700
201	Herstellung von chemischen Grundstoffen, Düngemitteln und Stickstoffverbindungen, Kunststoffen in Primärformen und synthetischem Kautschuk in Primärformen	28	457.323	28	162.722	8	622
202	Herstellung von Schädlingsbekämpfungs-, Pflanzenschutz- und Desinfektionsmitteln
203	Herstellung von Anstrichmitteln, Druckfarben und Kitten	7	69.797	7	57.036	.	.
204	Herstellung von Seifen, Wasch-, Reinigungs- und Körperpflegemitteln sowie von Duftstoffen	41	201.824	41	172.266	.	.
205	Herstellung von sonstigen chemischen Erzeugnissen	43	393.317	42	188.966	.	.
206	Herstellung von Chemiefasern	-	-
21	Herstellung von pharmazeutischen Erzeugnissen	23	666.233	23	413.997	.	.
211	Herstellung von pharmazeutischen Grundstoffen	5	134.868	5	98.491	.	.
212	Herstellung von pharmazeutischen Spezialitäten und sonstigen pharmazeutischen Erzeugnissen	18	531.365	18	315.506	.	.
22	Herstellung von Gummi- und Kunststoffwaren	274	1.849.138	273	1.265.941	20	402
221	Herstellung von Gummiwaren	54	158.495	54	130.086	.	.
222	Herstellung von Kunststoffwaren	220	1.690.643	219	1.135.855	.	.
23	Herstellung von Glas und Glaswaren, Keramik, Verarbeitung von Steinen und Erden	608	1.505.496	606	1.110.220	40	1.345
231	Herstellung von Glas und Glaswaren	81	456.475	81	243.225	5	149
232	Herstellung von feuerfesten keramischen Werkstoffen und Waren	5	78.202	5	48.104	-	-
233	Herstellung von keramischen Baumaterialien	13	159.017	13	101.922	.	.
234	Herstellung von sonstigen Porzellan- und keramischen Erzeugnissen	72	57.178	72	35.953	15	441
235	Herstellung von Zement, Kalk und gebranntem Gips	-	-	-	-	-	-
236	Herstellung von Erzeugnissen aus Beton, Zement und Gips	115	540.600	114	487.818	10	288
237	Be- und Verarbeitung von Naturwerksteinen und Natursteinen a. n. g.	310	138.885	309	128.505	.	.
239	Herstellung von Schleifkörpern und Schleifmitteln auf Unterlage sowie sonstigen Erzeugnissen aus nichtmetallischen Mineralien a. n. g.	12	75.140	12	64.693	.	.
24	Metallerzeugung und -bearbeitung	149	2.790.690	148	1.812.274	11	249
241	Erzeugung von Roheisen, Stahl und Ferrolegierungen	35	1.053.959	.	.	-	-
242	Herstellung von Stahlrohren, Rohrform-, Rohrverschluss- und Rohrverbindungsstücken aus Stahl	11	51.537	11	33.926	-	-
243	Sonstige erste Bearbeitung von Eisen und Stahl	9	274.350
244	Erzeugung und erste Bearbeitung von NE-Metallen	53	764.322	53	141.456	.	.
245	Gießereien	41	646.521	41	476.708	.	.
25	Herstellung von Metallerzeugnissen	2.211	5.766.780	2.192	4.160.413	101	3.701
251	Stahl- und Leichtmetallbau	722	1.809.090	717	1.235.579	38	403
252	Herstellung von Metalltanks und -behältern; Herstellung von Heizkörpern und -kesseln für Zentralheizungen
253	Herstellung von Dampfkesseln (ohne Zentralheizungskessel)	5	40.837	5	34.786	-	-
254	Herstellung von Waffen und Munition
255	Herstellung von Schmiede-, Press-, Zieh- und Stanzteilen, gewalzten Ringen und pulvermetallurgischen Erzeugnissen	160	1.041.950	160	656.861	.	.
256	Oberflächenveredlung und Wärmebehandlung; Mechanik a. n. g.	720	964.305	714	803.497	27	1.997
257	Herstellung von Schneidwaren, Werkzeugen, Schlössern und Beschlägen aus unedlen Metallen	191	580.421	187	403.817	8	82
259	Herstellung von sonstigen Metallwaren	379	1.180.303	376	910.400	17	111
26	Herstellung von Datenverarbeitungsgeräten, elektronischen und optischen Erzeugnissen	456	3.273.963	455	2.049.552	44	2.653
261	Herstellung von elektronischen Bauelementen und Leiterplatten	139	1.542.448	139	952.203	10	338
262	Herstellung von Datenverarbeitungsgeräten und peripheren Geräten	55	157.647	55	106.223	.	.
263	Herstellung von Geräten und Einrichtungen der Telekommunikationstechnik	55	171.895	55	154.953	.	.
264	Herstellung von Geräten der Unterhaltungselektronik	20	41.488
265	Herstellung von Mess-, Kontroll-, Navigations- u. ä. Instrumenten und Vorrichtungen; Herstellung von Uhren	.	.	151	610.433	20	228

Wirtschaftszweig- klassifikation	Wirtschaftliche Gliederung	Steuerpflichtige Anzahl	Lieferungen und Leistungen ¹⁾ in Tsd. EUR	Steuerpflichtige Umsätze zu 19 % Anzahl ²⁾	Steuerpflichtige Umsätze zu 19 % in Tsd. EUR	Steuerpflichtige Umsätze zu 7 % Anzahl ²⁾	Steuerpflichtige Umsätze zu 7 % in Tsd. EUR
266	Herstellung von Bestrahlungs- und Elektrotherapiegeräten und elektromedizinischen Geräten	15	53.524	15	37.584	.	.
267	Herstellung von optischen und fotografischen Instrumenten und Geräten	16	268.068	16	128.658	3	2
268	Herstellung von magnetischen und optischen Datenträgern
27	Herstellung von elektrischen Ausrüstungen	319	1.638.803	317	1.165.495	18	184
271	Herstellung von Elektromotoren, Generatoren, Transformatoren, Elektrizitätsverteilungs- und -schalteinrichtungen	.	.	91	536.097	7	80
272	Herstellung von Batterien und Akkumulatoren	9	93.806
273	Herstellung von Kabeln und elektrischem Installationsmaterial	51	345.668	49	246.372	.	.
274	Herstellung von elektrischen Lampen und Leuchten	49	93.522	49	73.279	.	.
275	Herstellung von Haushaltsgeräten
279	Herstellung von sonstigen elektrischen Ausrüstungen und Geräten a. n. g.	115	335.603	115	227.925	3	75
28	Maschinenbau	811	5.561.434	809	3.670.021	60	1.841
281	Herstellung von nicht wirtschaftszweigspezifischen Maschinen	106	1.541.699	105	1.168.254	.	.
282	Herstellung von sonstigen nicht wirtschaftszweigspezifischen Maschinen	327	1.628.447	327	963.495	16	141
283	Herstellung von land- und forstwirtschaftlichen Maschinen	16	49.231	16	40.283	.	.
284	Herstellung von Werkzeugmaschinen	100	490.668	100	301.860	8	132
289	Herstellung von Maschinen für sonstige bestimmte Wirtschaftszweige	262	1.851.390	261	1.196.129	26	1.536
29	Herstellung von Kraftwagen und Kraftwagenteilen	222	2.230.026	217	1.732.112	13	85
291	Herstellung von Kraftwagen und Kraftwagenmotoren	-	-
292	Herstellung von Karosserien, Aufbauten und Anhängern
293	Herstellung von Teilen und Zubehör für Kraftwagen	146	1.625.984	142	1.222.263	.	.
30	Sonstiger Fahrzeugbau	56	581.313	55	235.943	.	.
301	Schiff- und Bootsbau	-	-
302	Schienenfahrzeugbau	15	170.204	14	92.886	.	.
303	Luft- und Raumfahrzeugbau
304	Herstellung von militärischen Kampffahrzeugen	-	-	-	-	-	-
309	Herstellung von Fahrzeugen a. n. g.
31	Herstellung von Möbeln	448	454.655	446	402.266	26	407
310	Herstellung von Möbeln	448	454.655	446	402.266	26	407
32	Herstellung von sonstigen Waren	999	877.736	967	485.708	462	258.338
321	Herstellung von Münzen, Schmuck u. ä. Erzeugnissen	96	17.113	96	14.934	.	.
322	Herstellung von Musikinstrumenten	142	99.491	142	52.933	16	137
323	Herstellung von Sportgeräten	15	27.440	14	21.102	.	.
324	Herstellung von Spielwaren	68	35.011	68	28.441	11	71
325	Herstellung von medizinischen und zahnmedizinischen Apparaten und Materialien	474	449.896	443	159.621	397	253.084
329	Herstellung von Erzeugnissen a. n. g.	204	248.784	204	208.678	26	2.702
33	Reparatur und Installation von Maschinen und Ausrüstungen	776	1.023.753	767	845.233	54	1.330
331	Reparatur von Metallerzeugnissen, Maschinen und Ausrüstungen	473	536.084	469	434.414	36	808
332	Installation von Maschinen und Ausrüstungen a. n. g.	303	487.669	298	410.819	18	521
D	Energieversorgung	1.659	38.632.991	1.652	17.361.575	247	1.700.156
35	Energieversorgung	1.659	38.632.991	1.652	17.361.575	247	1.700.156
351	Elektrizitätsversorgung	1.577	18.636.287	1.571	9.827.185	204	966.216
352	Gasversorgung	.	.	28	6.309.383	.	.
353	Wärme- und Kälteversorgung	.	.	53	1.225.007	.	.
E	Wasserversorgung; Abwasser- und Abfallentsorgung und Beseitigung von Umweltverschmutzungen	449	2.359.828	438	1.543.626	107	457.239
36	Wasserversorgung	65	496.027	60	129.596	.	.
360	Wasserversorgung	65	496.027	60	129.596	.	.
37	Abwasserentsorgung	38	381.682	38	289.107	.	.
370	Abwasserentsorgung	38	381.682	38	289.107	.	.
38	Sammlung, Behandlung und Beseitigung von Abfällen; Rückgewinnung	311	1.383.508	305	1.030.377	47	1.972
381	Sammlung von Abfällen	87	514.533	85	477.026	16	511
382	Abfallbehandlung und -beseitigung	83	352.730	83	336.480	16	805
383	Rückgewinnung	141	516.245	137	216.872	15	656
39	Beseitigung von Umweltverschmutzungen und sonstige Entsorgung	35	98.611	35	94.546	3	36
390	Beseitigung von Umweltverschmutzungen und sonstige Entsorgung	35	98.611	35	94.546	3	36
F	Baugewerbe	22.667	16.340.154	21.587	11.900.264	749	18.702
41	Hochbau	1.087	2.403.831	1.060	1.785.102	60	2.338
411	Erschließung von Grundstücken; Bauträger	231	623.501	224	363.630	20	1.830
412	Bau von Gebäuden	856	1.780.331	836	1.421.471	40	508

Wirtschaftszweig- klassifikation	Wirtschaftliche Gliederung	Steuerpflichtige Anzahl	Lieferungen und Leistungen ¹⁾ in Tsd. EUR	Steuerpflichtige Umsätze zu 19 % Anzahl ²⁾	Steuerpflichtige Umsätze zu 19 % in Tsd. EUR	Steuerpflichtige Umsätze zu 7 % Anzahl ²⁾	Steuerpflichtige Umsätze zu 7 % in Tsd. EUR
42	Tiefbau	673	2.216.423	641	1.449.123	31	609
421	Bau von Straßen und Bahnverkehrsstrecken	299	1.374.724	281	904.253	14	450
422	Leitungstiefbau und Kläranlagenbau	176	430.791	173	296.238	6	73
429	Sonstiger Tiefbau	198	410.909	187	248.633	11	86
43	Vorbereitende Baustellenarbeiten, Bauinstallation und sonstiges Ausbaugewerbe	20.907	11.719.899	19.886	8.666.040	658	15.755
431	Abbrucharbeiten und vorbereitende Baustellenarbeiten	498	341.238	469	201.081	24	879
432	Bauinstallation	7.568	6.063.429	7.125	4.597.840	251	4.546
433	Sonstiger Ausbau	7.847	2.558.808	7.666	1.921.164	222	5.120
439	Sonstige spezialisierte Bautätigkeiten	4.994	2.756.424	4.626	1.945.954	161	5.209
G	Handel; Instandhaltung und Reparatur von Kraftfahrzeugen	22.876	38.279.693	22.627	28.136.333	7.493	4.550.159
45	Handel mit Kraftfahrzeugen; Instandhaltung und Reparatur von Kraftfahrzeugen	5.016	8.306.237	5.004	7.597.588	304	13.694
451	Handel mit Kraftwagen	1.778	5.705.226	1.770	5.289.839	147	7.329
452	Instandhaltung und Reparatur von Kraftwagen	1.948	950.333	1.948	927.901	81	2.805
453	Handel mit Kraftwagenteilen und -zubehör	1.008	1.466.700	1.004	1.203.384	58	3.235
454	Handel mit Krafträdern, Kraftradteilen und -zubehör; Instandhaltung und Reparatur von Krafträdern	282	183.977	282	176.464	18	325
46	Großhandel (ohne Handel mit Kraftfahrzeugen)	4.365	13.562.722	4.280	8.375.101	1.011	1.664.878
461	Handelsvermittlung	1.839	989.179	1.815	762.216	276	32.445
462	Großhandel mit landwirtschaftlichen Grundstoffen und lebenden Tieren	129	474.814	121	103.100	112	363.174
463	Großhandel mit Nahrungs- und Genussmitteln, Getränken und Tabakwaren	308	1.701.588	293	523.522	242	1.058.080
464	Großhandel mit Gebrauchs- und Verbrauchsgütern	499	1.504.632	498	1.089.561	120	159.624
465	Großhandel mit Geräten der Informations- und Kommunikationstechnik	121	3.293.385	119	1.276.058	16	561
466	Großhandel mit sonstigen Maschinen, Ausrüstungen und Zubehör	527	2.089.324	521	1.783.424	64	9.857
467	Sonstiger Großhandel	691	2.919.502	678	2.405.411	144	33.869
469	Großhandel ohne ausgeprägten Schwerpunkt	251	590.297	235	431.808	37	7.268
47	Einzelhandel (ohne Handel mit Kraftfahrzeugen)	13.495	16.410.734	13.343	12.163.644	6.178	2.871.586
471	Einzelhandel mit Waren verschiedener Art (in Verkaufsräumen)	1.502	2.177.496	1.487	853.741	846	1.288.316
472	Einzelhandel mit Nahrungs- und Genussmitteln, Getränken und Tabakwaren (in Verkaufsräumen)	1.254	1.242.284	1.197	403.075	1.118	831.873
473	Einzelhandel mit Motorenkraftstoffen (Tankstellen)	328	615.675	327	545.331	309	54.306
474	Einzelhandel mit Geräten der Informations- und Kommunikationstechnik (in Verkaufsräumen)	747	581.899	745	513.074	87	2.103
475	Einzelhandel mit sonstigen Haushaltsgeräten, Textilien, Heimwerker- und Einrichtungsbedarf (in Verkaufsräumen)	1.708	1.612.339	1.699	1.504.151	284	28.297
476	Einzelhandel mit Verlagsprodukten, Sportausrüstungen und Spielwaren (in Verkaufsräumen)	928	1.027.784	925	741.947	488	47.410
477	Einzelhandel mit sonstigen Gütern (in Verkaufsräumen)	4.433	6.128.447	4.411	5.063.749	2.305	444.343
478	Einzelhandel an Verkaufsständen und auf Märkten	282	58.065	273	29.358	143	26.644
479	Einzelhandel, nicht in Verkaufsräumen, an Verkaufsständen oder auf Märkten	2.313	2.966.745	2.279	2.509.218	598	148.294
H	Verkehr und Lagerei	3.972	5.670.704	3.958	5.175.396	1.237	392.035
49	Landverkehr und Transport in Rohrfernleitungen	2.556	2.323.298	2.548	1.890.864	1.098	367.043
491	Personenbeförderung im Eisenbahnfernverkehr	5	3.502	5	3.427	.	.
492	Güterbeförderung im Eisenbahnverkehr	9	53.900	9	53.673	.	.
493	Sonstige Personenbeförderung im Landverkehr	1.124	700.734	1.117	331.423	950	354.294
494	Güterbeförderung im Straßenverkehr, Umzugstransporte	1.418	1.565.163	1.417	1.502.340	.	.
495	Transport in Rohrfernleitungen	-	-	-	-	-	-
50	Schifffahrt	11	17.974	11	7.249	.	.
501	Personenbeförderung in der See- und Küstenschifffahrt	-	-	-	-	-	-
502	Güterbeförderung in der See- und Küstenschifffahrt	-	-	-	-	-	-
503	Personenbeförderung in der Binnenschifffahrt
504	Güterbeförderung in der Binnenschifffahrt	-	-
51	Luftfahrt
511	Personenbeförderung in der Luftfahrt	11	1.486	11	1.469	.	.
512	Güterbeförderung in der Luftfahrt und Raumtransport
52	Lagerei sowie Erbringung von sonstigen Dienstleistungen für den Verkehr	950	1.738.453	945	1.673.075	90	6.941
521	Lagerei	39	62.955	38	52.795	5	959
522	Erbringung von sonstigen Dienstleistungen für den Verkehr	911	1.675.497	907	1.620.280	85	5.982
53	Post-, Kurier- und Expressdienste	40	6.229
531	Postdienste von Universaldienstleistungsanbietern	-	-	-	-	-	-
532	Sonstige Post-, Kurier- und Expressdienste	40	6.229
I	Gastgewerbe	7.807	3.133.683	7.676	862.678	7.336	2.168.655
55	Beherbergung	1.729	820.416	1.631	212.642	1.626	528.778
551	Hotels, Gasthöfe und Pensionen	1.362	646.349	1.340	178.798	1.286	461.030

Wirtschaftszweig- klassifikation	Wirtschaftliche Gliederung	Steuerpflichtige Anzahl	Lieferungen und Leistungen ¹⁾ in Tsd. EUR	Steuerpflichtige Umsätze zu 19 % Anzahl ²⁾	Steuerpflichtige Umsätze zu 19 % in Tsd. EUR	Steuerpflichtige Umsätze zu 7 % Anzahl ²⁾	Steuerpflichtige Umsätze zu 7 % in Tsd. EUR
552	Ferienunterkünfte und ähnliche Beherbergungsstätten	245	65.447	182	17.558	232	37.788
553	Campingplätze	29	13.499	29	2.397	29	7.813
559	Sonstige Beherbergungsstätten	93	95.121	80	13.889	79	22.147
56	Gastronomie	6.078	2.313.268	6.045	650.036	5.710	1.639.877
561	Restaurants, Gaststätten, Imbissstuben, Cafés, Eissalons u. Ä.	4.464	1.569.632	4.436	411.090	4.355	1.151.272
562	Caterer und Erbringung sonstiger Verpflegungsdienstleistungen	742	509.056	737	125.349	648	370.452
563	Ausschank von Getränken	872	234.580	872	113.597	707	118.152
J	Information und Kommunikation	4.034	4.076.107	4.020	3.587.286	491	347.028
58	Verlagswesen	174	666.109	173	417.150	118	243.071
581	Verlegen von Büchern und Zeitschriften; sonstiges Verlagswesen (ohne Software)	159	626.499	158	377.719	.	.
582	Verlegen von Software	15	39.610	15	39.432	.	.
59	Herstellung, Verleih und Vertrieb von Filmen und Fernsehprogrammen; Kinos; Tonstudios und Verlegen von Musik	272	141.353	272	55.830	128	79.411
591	Herstellung von Filmen und Fernsehprogrammen, deren Verleih und Vertrieb; Kinos	209	116.049	209	42.493	101	73.146
592	Tonstudios; Herstellung von Hörfunkbeiträgen; Verlegen von bespielten Tonträgern und Musiken	63	25.304	63	13.337	27	6.265
60	Rundfunkveranstalter	26	88.217	26	79.486	.	.
601	Hörfunkveranstalter	17	81.366	17	72.956	.	.
602	Fernsehveranstalter	9	6.851	9	6.529	.	.
61	Telekommunikation	114	160.004	112	146.739	.	.
611	Leistungsgebundene Telekommunikation	28	85.680	27	75.572	-	-
612	Drahtlose Telekommunikation	17	14.534
613	Satellitentelekommunikation	-	-
619	Sonstige Telekommunikation	.	.	67	57.573	.	.
62	Erbringung von Dienstleistungen der Informationstechnologie	3.130	2.632.335	3.123	2.525.516	193	7.856
620	Erbringung von Dienstleistungen der Informationstechnologie	3.130	2.632.335	3.123	2.525.516	193	7.856
63	Informationsdienstleistungen	318	388.088	314	362.566	.	.
631	Datenverarbeitung, Hosting und damit verbundene Tätigkeiten; Webportale	87	170.083	86	159.119	9	27
639	Erbringung von sonstigen Informationsdienstleistungen	231	218.006	228	203.448	.	.
K	Erbringung von Finanz- und Versicherungsdienstleistungen	.	.	967	858.320	105	45.188
64	Erbringung von Finanzdienstleistungen
641	Zentralbanken und Kreditinstitute	.	.	30	232.439	14	306
642	Beteiligungsgesellschaften	68	368.121	68	319.559	.	.
643	Treuhand- und sonstige Fonds und ähnliche Finanzinstitutionen	3	2.008
649	Sonstige Finanzierungsinstitutionen	32	62.709	31	51.895	.	.
65	Versicherungen, Rückversicherungen und Pensionskassen (ohne Sozialversicherung)
651	Versicherungen
652	Rückversicherungen	-	-	-	-	-	-
653	Pensionskassen und Pensionsfonds	-	-	-	-	-	-
66	Mit Finanz- und Versicherungsdienstleistungen verbundene Tätigkeiten	.	.	833	252.796	82	10.723
661	Mit Finanzdienstleistungen verbundene Tätigkeiten	.	.	237	126.544	17	6.166
662	Mit Versicherungsdienstleistungen und Pensionskassen verbundene Tätigkeiten	.	.	591	125.657	65	4.557
663	Fondsmanagement	5	601	5	594	-	-
L	Grundstücks- und Wohnungswesen	9.611	8.580.497	9.408	4.751.445	1.196	616.458
68	Grundstücks- und Wohnungswesen	9.611	8.580.497	9.408	4.751.445	1.196	616.458
681	Kauf und Verkauf von eigenen Grundstücken, Gebäuden und Wohnungen	659	538.428	634	236.482	43	2.518
682	Vermietung, Verpachtung von eigenen oder geleasteten Grundstücken, Gebäuden und Wohnungen	6.693	6.631.343	6.535	3.579.259	987	586.160
683	Vermittlung und Verwaltung von Grundstücken, Gebäuden und Wohnungen für Dritte	2.259	1.410.725	2.239	935.704	166	27.779
M	Erbringung von freiberuflichen, wissenschaftlichen und technischen Dienstleistungen	17.201	9.874.410	17.144	7.663.117	2.023	206.374
69	Rechts- und Steuerberatung, Wirtschaftsprüfung	3.925	1.483.436	3.922	1.469.567	367	2.024
691	Rechtsberatung	2.114	644.067	2.112	632.850	152	666
692	Wirtschaftsprüfung und Steuerberatung; Buchführung	1.811	839.369	1.810	836.716	215	1.358
70	Verwaltung und Führung von Unternehmen und Betrieben; Unternehmensberatung	2.632	3.566.203	2.626	1.859.403	281	157.869
701	Verwaltung und Führung von Unternehmen und Betrieben	670	2.790.243	666	1.213.054	107	146.661
702	Public-Relations- und Unternehmensberatung	1.962	775.960	1.960	646.349	174	11.208
71	Architektur- und Ingenieurbüros; technische, physikalische und chemische Untersuchung	6.025	3.374.640	6.016	3.163.396	277	5.645
711	Architektur- und Ingenieurbüros	5.820	3.075.846	5.812	2.885.035	265	4.658
712	Technische, physikalische und chemische Untersuchung	205	298.794	204	278.361	12	987
72	Forschung und Entwicklung	338	413.321	333	206.846	48	15.182
721	Forschung und Entwicklung im Bereich Natur-, Ingenieur-, Agrarwissenschaften und Medizin	318	410.094	314	204.310	43	15.026

Wirtschaftszweig- klassifikation	Wirtschaftliche Gliederung	Steuerpflichtige Anzahl	Lieferungen und Leistungen ¹⁾ in Tsd. EUR	Steuerpflichtige Umsätze zu 19 % Anzahl ²⁾	Steuerpflichtige Umsätze zu 19 % in Tsd. EUR	Steuerpflichtige Umsätze zu 7 % Anzahl ²⁾	Steuerpflichtige Umsätze zu 7 % in Tsd. EUR
722	Forschung und Entwicklung im Bereich Rechts-, Wirtschafts- und Sozialwissenschaften sowie im Bereich Sprach-, Kultur- und Kunstwissenschaften	20	3.226	19	2.537	5	156
73	Werbung und Marktforschung	1.100	396.999	1.097	380.934	145	7.662
731	Werbung	1.064	385.008	1.061	369.085	.	.
732	Markt- und Meinungsforschung	36	11.991	36	11.849	.	.
74	Sonstige freiberufliche, wissenschaftliche und technische Tätigkeiten	2.725	465.681	2.694	418.311	527	13.208
741	Ateliers für Textil-, Schmuck-, Grafik- u. ä. Design	740	130.151	730	113.530	181	4.500
742	Fotografie und Fotolabors	489	74.344	484	67.783	162	3.823
743	Übersetzen und Dolmetschen	349	34.576	344	30.818	51	1.415
749	Sonstige freiberufliche, wissenschaftliche und technische Tätigkeiten a. n. g.	1.147	226.611	1.136	206.181	133	3.470
75	Veterinärwesen	456	174.130	456	164.659	378	4.784
750	Veterinärwesen	456	174.130	456	164.659	378	4.784

Wirtschaftszweig- klassifikation	Wirtschaftliche Gliederung	Steuerpflichtige Anzahl	Lieferungen und Leistungen ¹⁾ in Tsd. EUR	Steuerpflichtige Umsätze zu 19 % Anzahl ²⁾	Steuerpflichtige Umsätze zu 19 % in Tsd. EUR	Steuerpflichtige Umsätze zu 7 % Anzahl ²⁾	Steuerpflichtige Umsätze zu 7 % in Tsd. EUR
N	Erbringung von sonstigen wirtschaftlichen Dienstleistungen	8.742	5.917.163	8.651	5.051.788	987	108.740
77	Vermietung von beweglichen Sachen	1.028	904.714	1.023	791.103	139	19.706
771	Vermietung von Kraftwagen	217	156.792	217	135.130	38	13.429
772	Vermietung von Gebrauchsgütern	24	1.363
773	Vermietung von Maschinen, Geräten und sonstigen beweglichen Sachen	656	606.134	651	526.406	77	4.914
774	Leasing von nichtfinanziellen immateriellen Vermögensgegenständen (ohne Copyrights)	-	-
78	Vermittlung und Überlassung von Arbeitskräften	353	536.122	352	525.181	30	2.140
781	Vermittlung von Arbeitskräften	223	210.617	222	201.648	20	1.839
782	Befristete Überlassung von Arbeitskräften	79	252.646	79	251.099	.	.
783	Sonstige Überlassung von Arbeitskräften	51	72.858	51	72.435	.	.
79	Reisebüros, Reiseveranstalter und Erbringung sonstiger Reservierungsdienstleistungen	546	344.360	545	270.627	95	6.849
791	Reisebüros und Reiseveranstalter	514	337.876	513	265.227	88	6.237
799	Erbringung sonstiger Reservierungsdienstleistungen	32	6.484	32	5.400	7	612
80	Wach- und Sicherheitsdienste sowie Detekteien	265	421.267	265	417.939	14	207
801	Private Wach- und Sicherheitsdienste	197	397.118	197	394.780	.	.
802	Sicherheitsdienste mithilfe von Überwachungs- und Alarmsystemen	25	18.859	25	17.912	.	.
803	Detekteien	43	5.290	43	5.247	.	.
81	Gebäudebetreuung; Garten- und Landschaftsbau	4.635	1.811.426	4.572	1.589.956	477	33.863
811	Hausmeisterdienste	2.528	534.786	2.481	450.588	149	4.547
812	Reinigung von Gebäuden, Straßen und Verkehrsmitteln	1.053	779.424	1.049	731.918	46	3.573
813	Garten- und Landschaftsbau sowie Erbringung von sonstigen gärtnerischen Dienstleistungen	1.054	497.216	1.042	407.450	282	25.744
82	Erbringung von wirtschaftlichen Dienstleistungen für Unternehmen und Privatpersonen a. n. g.	1.915	1.899.274	1.894	1.456.982	232	45.976
821	Sekretariats- und Schreibdienste, Copy-Shops	326	53.460	326	42.118	39	2.512
822	Call Center	23	94.923	23	93.341	3	1
823	Messe-, Ausstellungs- und Kongressveranstalter	246	190.022	243	173.362	31	10.117
829	Erbringung sonstiger wirtschaftlicher Dienstleistungen für Unternehmen und Privatpersonen	1.320	1.560.869	1.302	1.148.162	159	33.345
P	Erziehung und Unterricht	.	.	1.751	358.452	436	39.627
85	Erziehung und Unterricht	.	.	1.751	358.452	436	39.627
851	Kindergärten und Vorschulen
852	Grundschulen
853	Weiterführende Schulen	95	128.409	93	13.536	29	17.769
854	Tertiärer und post-sekundärer, nicht tertiärer Unterricht	98	100.123	94	77.809	29	3.463
855	Sonstiger Unterricht	1.573	583.109	1.553	265.659	373	17.987
856	Erbringung von Dienstleistung für den Unterricht	9	1.765
Q	Gesundheits- und Sozialwesen	2.173	4.884.887	2.002	373.186	776	205.548
86	Gesundheitswesen	1.781	3.175.736	1.634	309.150	551	96.069
861	Krankenhäuser	55	2.299.436	53	145.811	43	50.943
862	Arzt- und Zahnarztpraxen	611	505.585	514	51.659	236	26.914
869	Gesundheitswesen a. n. g.	1.115	370.715	1.067	111.680	272	18.212
87	Heime (ohne Erholungs- und Ferienheime)	74	422.381	71	8.267	65	27.644
871	Pflegeheime	47	379.565	45	2.707	43	22.680
872	Stationäre Einrichtungen zur psychosozialen Betreuung, Suchtbekämpfung u. Ä.	-	-	-	-	-	-
873	Altenheime; Alten- und Behindertenwohnheime	19	35.664	18	1.129	.	.
879	Sonstige Heime (ohne Erholungs- und Ferienheime)	8	7.152	8	4.431	.	.
88	Sozialwesen (ohne Heime)	318	1.286.769	297	55.768	160	81.834
881	Soziale Betreuung älterer Menschen und Behinderter	141	187.501	130	27.225	36	8.178
889	Sonstiges Sozialwesen (ohne Heime)	177	1.099.269	167	28.543	124	73.657
R	Kunst, Unterhaltung und Erholung	3.682	1.508.863	3.490	864.535	2.104	194.218
90	Kreative, künstlerische und unterhaltende Tätigkeiten	1.908	283.823	1.740	157.509	1.157	88.211
900	Kreative, künstlerische und unterhaltende Tätigkeiten	1.908	283.823	1.740	157.509	1.157	88.211
91	Bibliotheken, Archive, Museen, botanische und zoologische Gärten	42	57.676	41	15.612	35	15.278
910	Bibliotheken, Archive, Museen, botanische und zoologische Gärten	42	57.676	41	15.612	35	15.278
92	Spiel-, Wett- und Lotteriewesen	192	473.722	191	117.243	71	5.055
920	Spiel-, Wett- und Lotteriewesen	192	473.722	191	117.243	71	5.055
93	Erbringung von Dienstleistungen des Sports, der Unterhaltung und der Erholung	1.540	693.643	1.518	574.170	841	85.674
931	Erbringung von Dienstleistungen des Sports	725	428.621	723	380.666	467	29.868
932	Erbringung von sonstigen Dienstleistungen der Unterhaltung und der Erholung	815	265.022	795	193.504	374	55.806

Wirtschaftszweig- klassifikation	Wirtschaftliche Gliederung	Steuerpflichtige Anzahl	Lieferungen und Leistungen ¹⁾ in Tsd. EUR	Steuerpflichtige Umsätze zu 19 % Anzahl ²⁾	Steuerpflichtige Umsätze zu 19 % in Tsd. EUR	Steuerpflichtige Umsätze zu 7 % Anzahl ²⁾	Steuerpflichtige Umsätze zu 7 % in Tsd. EUR
S	Erbringung von sonstigen Dienstleistungen	11.915	2.665.699	11.800	1.565.799	1.455	140.243
94	Interessenvertretungen sowie kirchliche und sonstige religiöse Vereinigungen (ohne Sozialwesen und Sport)	580	419.357	555	127.279	375	63.011
941	Wirtschafts- und Arbeitgeberverbände, Berufsorganisationen	47	97.069	46	19.917	19	6.330
942	Arbeitnehmervereinigungen	-	-	-	-	-	-
949	Kirchliche Vereinigungen; politische Parteien sowie sonstige Interessenvertretungen und Vereinigungen a. n. g.	533	322.288	509	107.362	356	56.680
95	Reparatur von Datenverarbeitungsgeräten und Gebrauchsgütern	500	127.148	500	120.072	32	1.267
951	Reparatur von Datenverarbeitungs- und Telekommunikationsgeräten	57	39.195	57	36.422	.	.
952	Reparatur von Gebrauchsgütern	443	87.952	443	83.650	.	.
96	Erbringung von sonstigen überwiegend persönlichen Dienstleistungen	10.835	2.119.194	10.745	1.318.448	1.048	75.966
960	Erbringung von sonstigen überwiegend persönlichen Dienstleistungen	10.835	2.119.194	10.745	1.318.448	1.048	75.966

Umsatzsteuer.
2) Mehrfachzählung von Steuerpflichtigen möglich.
[Zeichenerklärung](#)

Steuerpflichtige Umsätze zu anderen Steuersätzen Anzahl ²⁾	Steuerpflichtige Umsätze zu anderen Steuersätzen in Tsd. EUR	Steuerfreie Umsätze zusammen Anzahl ²⁾	Steuerfreie Umsätze zusammen in Tsd. EUR	Steuerfreie Umsätze mit Vorsteuerabzug Anzahl ²⁾	Steuerfreie Umsätze mit Vorsteuerabzug in Tsd. EUR	Steuerfreie Umsätze ohne Vorsteuerabzug Anzahl ²⁾	Steuerfreie Umsätze ohne Vorsteuerabzug in Tsd. EUR
10.425	-195.717	24.891	26.117.428	12.151	13.732.256	14.972	12.385.171
115	193	936	178.676	331	147.055	724	31.622
101	90	848	108.352	273	79.133	678	29.218
15	204	136	9.936	41	6.759	109	3.177
3	-2	22	383
3	-40	19	806
11	29	99	31.922	31	29.914	79	2.008
56	-253	501	57.072	145	35.343	421	21.729
13	152	71	8.234	36	6.586	45	1.647
-	-	-	-	-	-	-	-
.	.	76	69.600
.	.	28	8.552	14	7.496	21	1.055
4	22	16	14.473
-	-	-	-	-	-	-	-
6	65	32	46.575	26	46.551	9	24
.	.	12	725
.	.	4	72
-	-	8	653
6	-3.815	19	240
-	-	-	-	-	-	-	-
-	-	-	-	-	-	-	-
-	-	-	-	-	-	-	-
-	-	-	-	-	-	-	-
-	-	-	-	-	-	-	-
.
.
.	-	-	-	-	-	-	-
.	.	26	3.806
.	17	231
-	-
.	-	-
-	-	-	-	-	-	-	-
.	-	-
924	-54.999	3.389	9.089.091	3.015	9.051.060	766	38.031
61	72	185	303.183	131	301.174	79	2.009
20	13	38	30.003	27	28.758	17	1.244
-	-	3	28
.	.	12	24.588
.
5	-2	8	100.669	7	100.507	3	162
.	.	9	33.310	6	33.238	4	72
18	19	66	7.115	39	6.716	36	399
9	-4	36	95.719	30	95.697	8	22
4	-5	8	4.977
14	-159	27	54.371
14	-159	27	54.371
.	.	-	-	-	-	-	-
.	.	-	-	-	-	-	-
24	-21	153	245.494	145	243.798	29	1.696
-	-
.
.	.	23	53.215	19	53.178	7	37
18	-24	114	136.008	110	134.431	18	1.577
.	.	44	13.977	40	13.673	12	304

Steuerpflichtige Umsätze zu anderen Steuersätzen Anzahl ⁽²⁾	Steuerpflichtige Umsätze zu anderen Steuersätzen in Tsd. EUR	Steuerfreie Umsätze zusammen Anzahl ⁽²⁾	Steuerfreie Umsätze zusammen in Tsd. EUR	Steuerfreie Umsätze mit Vorsteuerabzug Anzahl ⁽²⁾	Steuerfreie Umsätze mit Vorsteuerabzug in Tsd. EUR	Steuerfreie Umsätze ohne Vorsteuerabzug Anzahl ⁽²⁾	Steuerfreie Umsätze ohne Vorsteuerabzug in Tsd. EUR
8	-17	34	12.299
-	-
.	.	.	.	8	1.661	.	.
7	-7	25	6.454	22	6.244	6	211
.	.	19	6.084
.	.	6	371
52	-1.551	176	304.736	148	302.982	48	1.754
4	7	19	281.896	17	281.798	5	98
48	-1.558	157	22.841	131	21.184	43	1.656
10	-3	60	307.948	57	307.714	12	235
.	.	15	252.300
.	.	45	55.649
32	-49	137	102.620	123	100.100	35	2.519
.	32	2.505
.	3	14
-	-	-	-
-	-	-	-	-	-	-	-
-	-	-	-
10	-59	78	426.553	76	425.426	13	1.127
.	.	15	174.693
-	-	-	-
.	.	7	12.775
.	.	23	27.565
4	0	28	202.408
-	-	.	.	3	3.693	.	.
4	-1	.	.	18	231.929	.	.
.
.	.	13	210.006
36	-869	159	551.775	147	551.334	33	441
5	-163	23	27.781	21	27.716	5	65
31	-706	136	523.995	126	523.618	28	376
55	-983	122	344.413	108	343.683	31	730
6	-3	35	211.180	31	211.154	6	26
.
4	-9
4	-86	18	20.843	15	20.820	5	23
-	-	-	-	-	-	-	-
12	-23	30	14.629	27	14.012	7	617
25	-913	26	1.166	22	1.126	8	40
.	-	-
13	-28	69	551.211	66	551.095	16	116
.
-	-	-	-
.	.	7	15.963	7	15.963	-	-
.	.	18	247.607
8	-10	32	163.796	32	163.679	9	117
186	-9.825	620	1.070.006	548	1.067.917	124	2.089
76	-7.532	154	197.680	130	197.074	37	606
.
.
-	-	-	-
8	-103	50	330.820	47	330.338	8	482
53	-601	157	107.565	138	106.869	31	696
15	-824	82	163.997	77	163.942	12	55
30	-204	158	238.876	139	238.669	30	207
47	-1.309	249	1.122.782	236	1.120.176	40	2.606
17	-501	76	512.191	72	510.775	12	1.416
5	-17	14	49.144	11	49.113	6	30
.	.	17	5.078
.	.	.	.	6	2.146	.	.
17	-315	110	399.480	107	399.170	15	311

Steuerpflichtige Umsätze zu anderen Steuersätzen Anzahl ⁽²⁾	Steuerpflichtige Umsätze zu anderen Steuersätzen in Tsd. EUR	Steuerfreie Umsätze zusammen Anzahl ⁽²⁾	Steuerfreie Umsätze zusammen in Tsd. EUR	Steuerfreie Umsätze mit Vorsteuerabzug Anzahl ⁽²⁾	Steuerfreie Umsätze mit Vorsteuerabzug in Tsd. EUR	Steuerfreie Umsätze ohne Vorsteuerabzug Anzahl ⁽²⁾	Steuerfreie Umsätze ohne Vorsteuerabzug in Tsd. EUR
.	.	11	14.595
3	-273	12	139.613	12	139.613	-	-
-	-	-	-
42	-734	160	400.712	149	400.081	32	631
.	.	41	168.337	38	168.232	9	105
-	-
7	-35
10	-16	32	19.837	28	19.650	8	188
.	-	-
15	-208	53	92.424	51	92.147	10	277
104	-22.467	470	1.854.614	453	1.853.283	68	1.331
15	-834	61	368.281
46	-5.705	173	647.179	166	646.461	28	719
3	-15	9	8.635
8	-402	60	186.255	57	186.171	10	85
32	-15.512	167	644.263	162	643.902	22	361
30	-1.487	107	478.637	104	478.423	14	214
.
.	.	.	.	25	91.610	.	.
19	-1.444	77	385.877
6	-151	27	339.591	25	339.581	5	10
-	-	-	-
.
.
-	-	-	-	-	-	-	-
.	.	15	2.355
39	-7.541	71	44.216	54	44.099	24	117
39	-7.541	71	44.216	54	44.099	24	117
86	-310	299	128.489	240	124.337	89	4.152
3	0	23	674
9	-71	71	46.325	64	46.189	20	135
.	.	11	4.194	11	4.194	-	-
.	.	33	6.125
53	59	77	36.806	43	33.615	40	3.191
17	12	84	34.365	78	34.121	14	244
55	-7.501	131	93.847	105	93.007	38	840
32	-1	85	77.549	69	77.426	23	123
23	-7.501	46	16.299	36	15.582	15	717
112	7.038	184	63.560	40	17.981	155	45.579
112	7.038	184	63.560	40	17.981	155	45.579
93	5.297	165	56.964	36	17.511	140	39.453
9	26	10	4.115
10	1.715	9	2.481
79	-866	63	4.250
33	207	15	672
33	207	15	672
9	-10	7	321
9	-10	7	321
32	-983	81	107.492	56	104.340	42	3.152
11	21	23	5.528
12	-19	16	2.921
9	-985	42	99.043	35	98.512	14	531
5	-79	.	.	3	-697	.	.
5	-79	.	.	3	-697	.	.
1.280	-71.376	1.324	381.522	514	85.984	872	295.538
135	-33.300	174	243.507	26	4.097	154	239.411
24	-1.814	93	236.691
111	-31.487	81	6.817

Steuerpflichtige Umsätze zu anderen Steuersätzen Anzahl ⁽²⁾	Steuerpflichtige Umsätze zu anderen Steuersätzen in Tsd. EUR	Steuerfreie Umsätze zusammen Anzahl ⁽²⁾	Steuerfreie Umsätze zusammen in Tsd. EUR	Steuerfreie Umsätze mit Vorsteuerabzug Anzahl ⁽²⁾	Steuerfreie Umsätze mit Vorsteuerabzug in Tsd. EUR	Steuerfreie Umsätze ohne Vorsteuerabzug Anzahl ⁽²⁾	Steuerfreie Umsätze ohne Vorsteuerabzug in Tsd. EUR
72	-5.413	71	36.298	33	1.068	43	35.230
45	-1.200	36	30.687	14	61	25	30.626
17	-3.530	18	2.211
10	-682	17	3.400
1.073	-32.663	1.079	101.716	455	80.820	675	20.897
18	-1.939	30	-623	16	244	18	-867
562	-15.179	465	73.642	214	68.141	272	5.501
263	-3.668	349	11.014	129	4.607	235	6.407
230	-11.877	235	17.684	96	7.828	150	9.856
2.286	-4.452	6.169	3.274.886	4.628	2.722.184	2.314	552.702
488	-1.679	1.707	675.234	1.268	626.998	835	48.235
195	-155	970	402.798	741	359.910	500	42.888
194	138	316	13.851	187	11.847	171	2.004
82	-1.682	315	251.507	266	248.475	104	3.032
17	20	106	7.078	74	6.766	60	312
383	-1.446	1.422	1.391.649	1.243	1.294.307	291	97.342
92	38	385	172.038	301	86.606	104	85.432
5	0	32	7.807	27	7.651	8	156
32	-68	107	119.982	84	116.061	31	3.921
68	25	220	247.888	200	245.794	34	2.094
20	-930	57	239.519	52	238.691	8	828
58	-694	287	291.272	274	290.185	44	1.087
83	-12	230	165.759	206	164.221	51	1.538
25	196	104	147.383	99	145.098	11	2.285
1.415	-1.327	3.040	1.208.003	2.117	800.879	1.188	407.124
170	-249	271	27.082	186	25.130	110	1.952
70	-88	103	6.408	52	5.305	56	1.103
6	-1	43	16.016	16	15.701	27	315
89	11	231	50.517	122	47.113	138	3.404
147	-789	354	45.778	252	41.291	134	4.487
40	-10	242	237.693	155	236.867	114	826
738	174	920	590.833	549	199.243	451	391.590
3	-1	19	661	13	564	8	97
152	-376	857	233.015	772	229.665	150	3.350
182	-800	691	53.395	406	32.693	354	20.703
114	-780	424	34.738	209	19.063	257	15.676
-	-	.	.	-	-	.	.
.
73	-802
.	.	219	19.039	156	17.553	84	1.486
-	-	-	-	-	-	-	-
.	.	.	.	-	-	.	.
-	-	-	-	-	-	-	-
-	-	-	-	-	-	-	-
.	.	.	.	-	-	.	.
-	-	-	-	-	-	-	-
.
.	.	3	-22.781
53	-84	216	39.935	165	36.153	75	3.782
3	-1	12	7.098
50	-83	204	32.837
11	46	46	1.475
-	-	-	-	-	-	-	-
11	46	46	1.475
183	47	541	97.873	116	2.747	444	95.126
71	1	257	77.450	46	1.299	225	76.151
56	-8	180	5.660	36	529	155	5.131

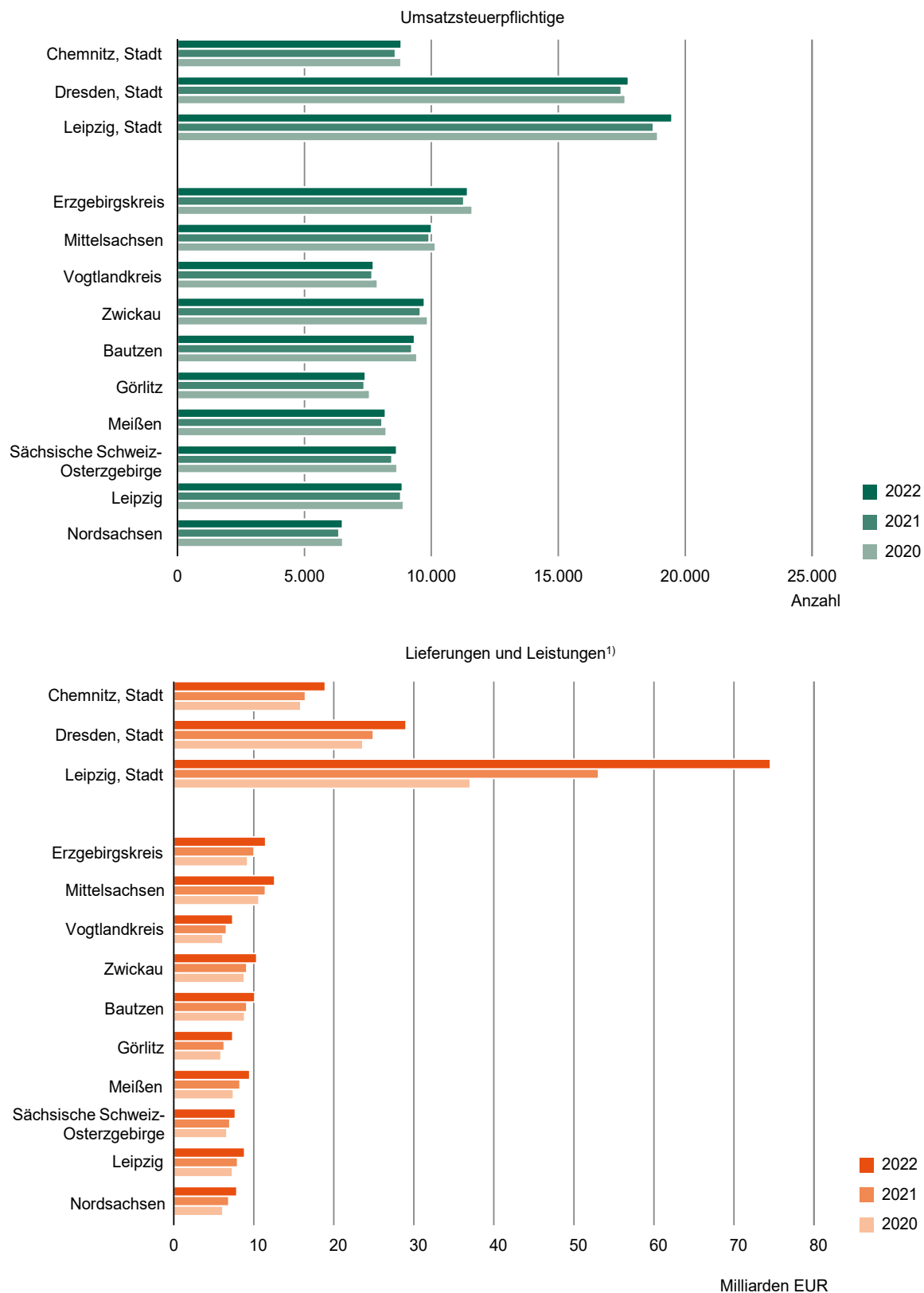
Steuerpflichtige Umsätze zu anderen Steuersätzen Anzahl ⁽²⁾	Steuerpflichtige Umsätze zu anderen Steuersätzen in Tsd. EUR	Steuerfreie Umsätze zusammen Anzahl ⁽²⁾	Steuerfreie Umsätze zusammen in Tsd. EUR	Steuerfreie Umsätze mit Vorsteuerabzug Anzahl ⁽²⁾	Steuerfreie Umsätze mit Vorsteuerabzug in Tsd. EUR	Steuerfreie Umsätze ohne Vorsteuerabzug Anzahl ⁽²⁾	Steuerfreie Umsätze ohne Vorsteuerabzug in Tsd. EUR
10	2	36	9.441
.	.	17	3.287
.	.	24	59.062	4	10	20	59.052
112	46	284	20.423	70	1.448	219	18.975
68	78	179	5.954	45	966	138	4.988
19	-23	53	12.400	17	275	37	12.126
25	-9	52	2.069	8	207	44	1.861
273	-6.843	662	104.814	422	78.307	301	26.508
38	-68	71	5.403	53	3.420	27	1.983
.	.	65	5.233
.	.	6	170
17	13	46	5.815	24	5.347	25	468
8	3	32	190
9	10	14	5.624
.
.
.
.
4	2	4	17	-	-	4	17
-	-	-	-
5	0	13	119	6	84	8	34
171	-6.040	472	76.637	311	65.227	201	11.409
171	-6.040	472	76.637	311	65.227	201	11.409
30	-786	46	16.575	25	4.100	29	12.475
9	-72	.	.	5	86	.	.
21	-714	.	.	20	4.014	.	.
69	-839	521	1.188.760	39	5.785	501	1.182.975
29	-891	.	.	7	3.667	.	.
.	.	17	1.011.847	-	-	17	1.011.847
11	-240	15	4.517
.	.	.	.	-	-	.	.
8	-619	17	11.302
-	-	.	.	-	-	.	.
-	-	.	.	-	-	.	.
-	-	-	-	-	-	-	-
-	-	-	-	-	-	-	-
40	52	467	160.513	32	2.118	453	158.395
16	27	.	.	8	1.290	.	.
24	25	339	114.623	24	829	327	113.795
-	-	.	.	-	-	.	.
798	-14.637	3.340	2.965.528	416	146.832	3.072	2.818.697
798	-14.637	3.340	2.965.528	416	146.832	3.072	2.818.697
64	-1.360	311	277.912	13	6.094	307	271.818
539	-71	2.395	2.242.869	346	134.766	2.163	2.108.103
195	-13.206	634	444.747	57	5.972	602	438.775
2.659	-30.884	2.172	1.631.317	841	481.987	1.433	1.149.330
1.528	-753	411	11.934	67	1.947	357	9.987
836	1.970	299	8.512	44	431	265	8.081
692	-2.723	112	3.422	23	1.516	92	1.906
167	-5.302	511	1.304.345	155	229.891	385	1.074.454
64	-5.128	186	1.190.156	74	211.650	128	978.506
103	-174	325	114.190	81	18.241	257	95.948
632	-24.948	530	87.466	230	55.508	319	31.958
597	-24.608	493	72.235	202	40.327	307	31.909
35	-340	37	15.231	28	15.181	12	49
37	-34	.	.	83	172.563	.	.
.	.	99	189.704

Steuerpflichtige Umsätze zu anderen Steuersätzen Anzahl ²⁾	Steuerpflichtige Umsätze zu anderen Steuersätzen in Tsd. EUR	Steuerfreie Umsätze zusammen Anzahl ²⁾	Steuerfreie Umsätze zusammen in Tsd. EUR	Steuerfreie Umsätze mit Vorsteuerabzug Anzahl ²⁾	Steuerfreie Umsätze mit Vorsteuerabzug in Tsd. EUR	Steuerfreie Umsätze ohne Vorsteuerabzug Anzahl ²⁾	Steuerfreie Umsätze ohne Vorsteuerabzug in Tsd. EUR
.	5	74
81	35	168	4.845	128	4.085	51	760
.
.
110	-18	407	27.938	166	13.655	258	14.283
26	12	123	10.173	66	9.509	61	663
10	0	58	2.665	30	1.825	29	841
11	13	59	1.990	22	747	42	1.243
63	-43	167	13.110	48	1.574	126	11.536
104	136	.	.	12	4.337	.	.
104	136	.	.	12	4.337	.	.

Steuerpflichtige Umsätze zu anderen Steuersätzen Anzahl ⁽²⁾	Steuerpflichtige Umsätze zu anderen Steuersätzen in Tsd. EUR	Steuerfreie Umsätze zusammen Anzahl ⁽²⁾	Steuerfreie Umsätze zusammen in Tsd. EUR	Steuerfreie Umsätze mit Vorsteuerabzug Anzahl ⁽²⁾	Steuerfreie Umsätze mit Vorsteuerabzug in Tsd. EUR	Steuerfreie Umsätze ohne Vorsteuerabzug Anzahl ⁽²⁾	Steuerfreie Umsätze ohne Vorsteuerabzug in Tsd. EUR
596	-4.099	1.308	461.964	667	350.654	917	111.310
74	-618	233	39.384	140	31.733	117	7.651
19	-281	57	7.135	30	4.804	36	2.331
11	-5	32	10.359	19	9.612	16	747
44	-331	144	21.891	91	17.317	65	4.574
-	-	-	-	-	-	-	-
.	.	69	6.089	12	530	59	5.559
6	2	54	5.648
.	.	9	207
.	.	6	235	-	-	6	235
126	-54	359	66.640	286	54.643	295	11.997
123	-54	353	66.168
3	0	6	472
.	.	24	248	7	119	18	129
9	123	19	216
.
.	.	.	.	-	-	.	.
255	-1.032	320	16.305	88	5.060	241	11.245
78	102	127	9.070	35	2.080	94	6.990
112	65	120	5.279	26	1.623	96	3.656
65	-1.199	73	1.956	27	1.357	51	599
120	-2.615	303	333.297	134	258.568	187	74.730
21	26	31	1.890	8	358	24	1.533
.	.	6	1.578
.	.	26	2.225
90	-2.643	240	327.604	113	256.190	141	71.414
139	-930	627	415.981	67	4.794	584	411.188
139	-930	627	415.981	67	4.794	584	411.188
.	.	.	.	-	-	.	.
-	-	-	-	-	-	-	-
.	.	46	96.958
10	-853	42	18.981
122	-168	529	299.099	55	4.089	494	295.010
-	-	.	.	-	-	.	.
110	505	1.274	4.302.749	69	29.250	1.244	4.273.500
98	507	1.077	2.768.072	53	28.661	1.052	2.739.411
13	343	35	2.101.205
44	93	478	426.692
41	71	564	240.175	36	27.213	544	212.963
3	0	43	386.446	5	20	42	386.426
.	.	32	354.159
-	-	-	-	-	-	-	-
.	9	31.905
.	.	.	.	-	-	.	.
9	-3	154	1.148.231	11	569	150	1.147.663
4	1	74	152.077
5	-4	80	996.154
196	26	654	441.565	197	12.505	494	429.059
87	-122	339	33.983	118	4.333	239	29.649
87	-122	339	33.983	118	4.333	239	29.649
8	1
8	1
6	16
6	16
95	130	265	29.424	66	7.433	213	21.991
53	119	158	17.764	24	4.522	140	13.243
42	12	107	11.660	42	2.911	73	8.749

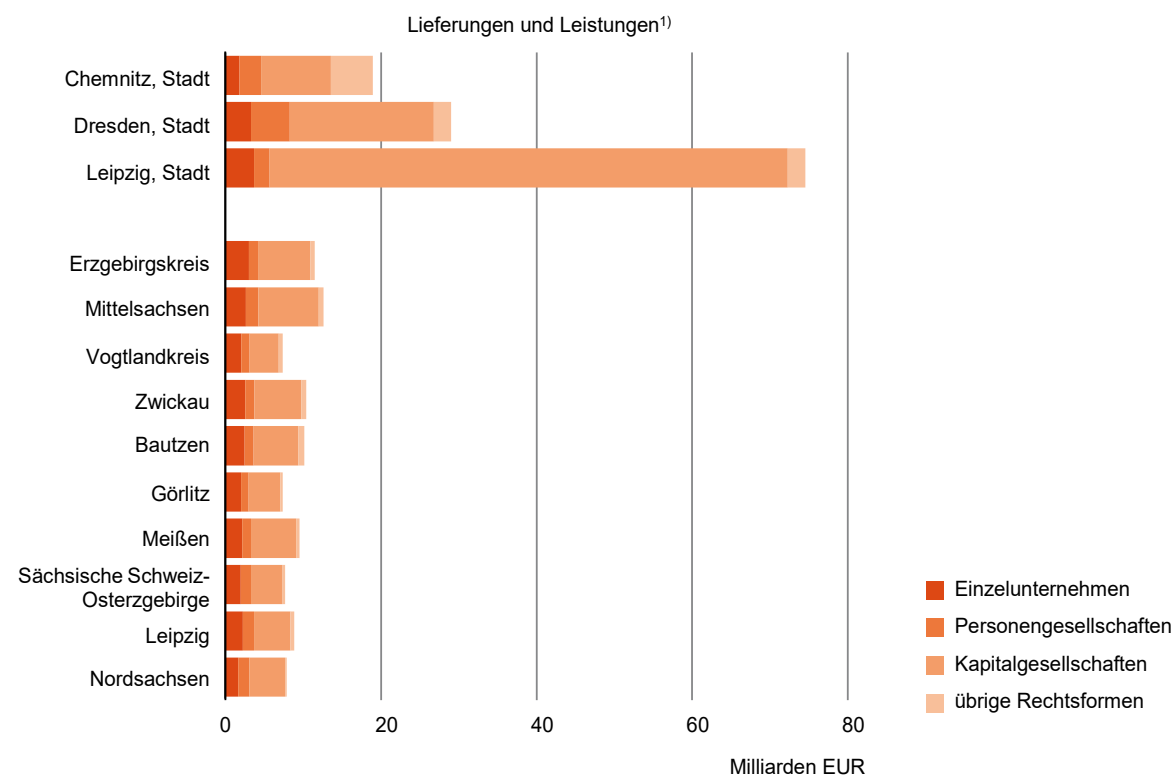
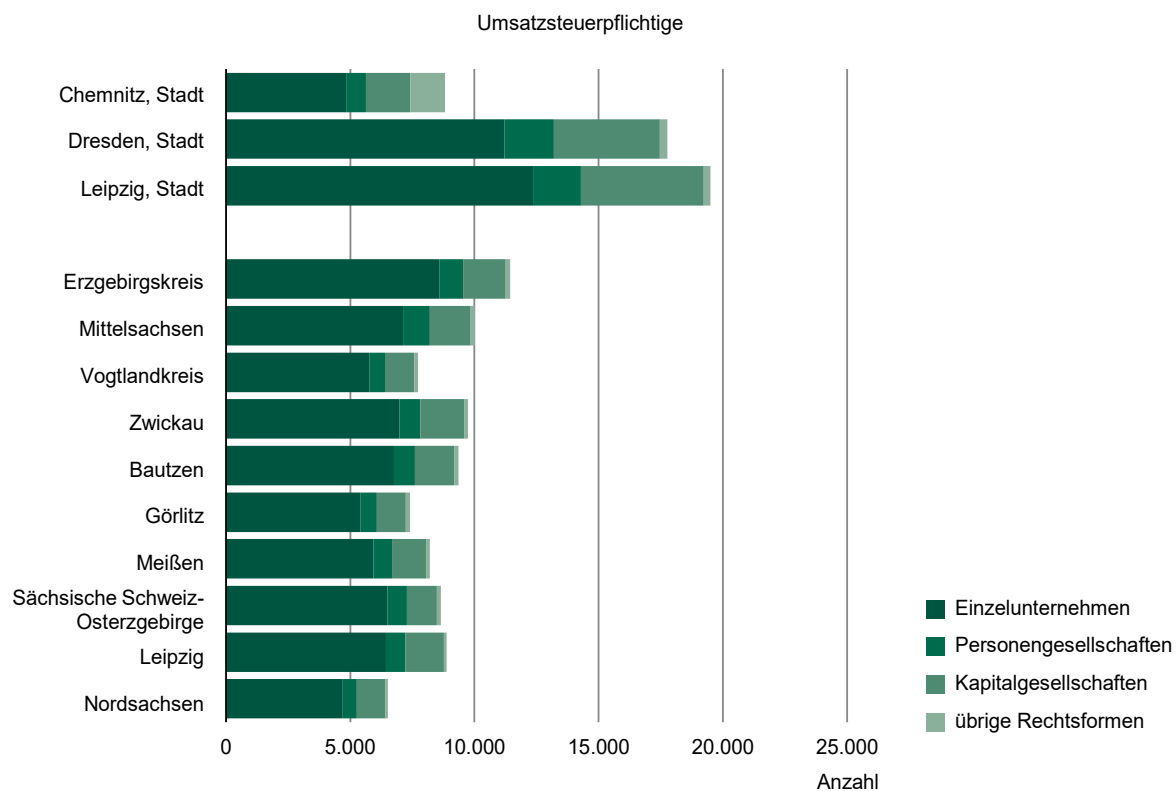
Steuerpflichtige Umsätze zu anderen Steuersätzen Anzahl ²⁾	Steuerpflichtige Umsätze zu anderen Steuersätzen in Tsd. EUR	Steuerfreie Umsätze zusammen Anzahl ²⁾	Steuerfreie Umsätze zusammen in Tsd. EUR	Steuerfreie Umsätze mit Vorsteuerabzug Anzahl ²⁾	Steuerfreie Umsätze mit Vorsteuerabzug in Tsd. EUR	Steuerfreie Umsätze ohne Vorsteuerabzug Anzahl ²⁾	Steuerfreie Umsätze ohne Vorsteuerabzug in Tsd. EUR
418	-8.986	963	906.354	300	7.540	715	898.815
48	72	133	228.042	30	1.163	118	226.879
4	10	15	70.794
-	-	-	-	-	-	-	-
44	62	118	157.248
17	13	60	2.703	33	2.291	33	412
4	8	4	17
13	5	29	394
353	-9.071	770	675.610	237	4.085	564	671.524
353	-9.071	770	675.610	237	4.085	564	671.524

Abb. 1 Umsatzsteuerpflichtige und deren Lieferungen und Leistungen 2020 bis 2022 nach Kreisfreien Städten und Landkreisen



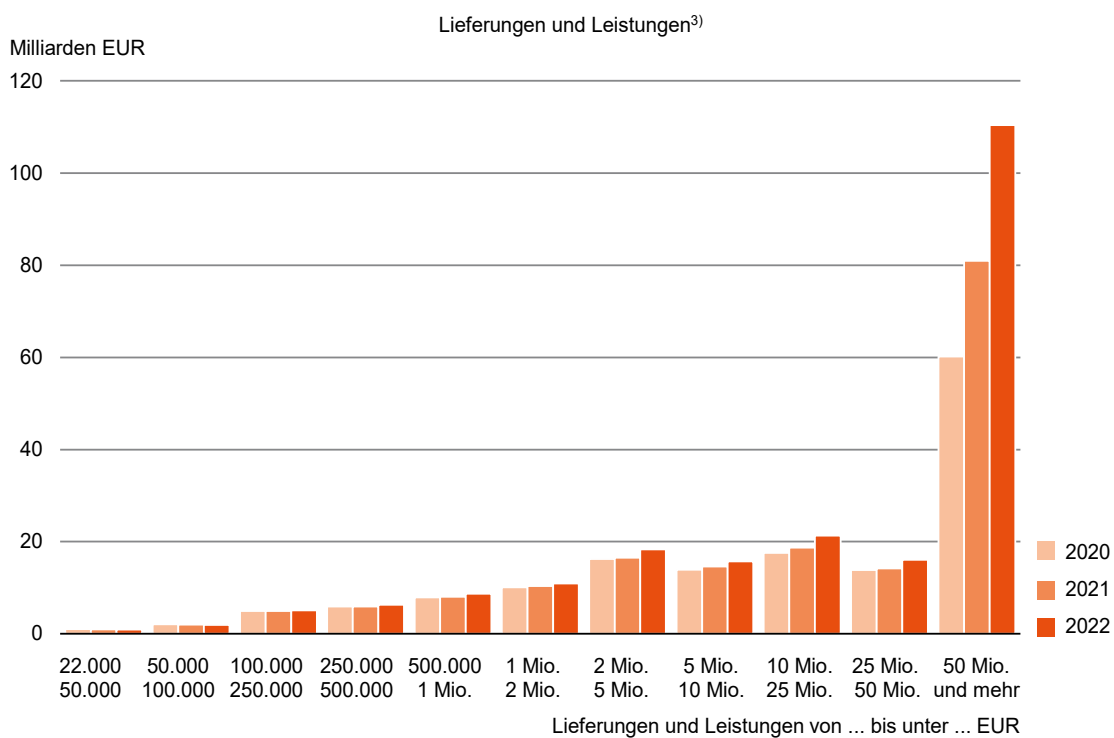
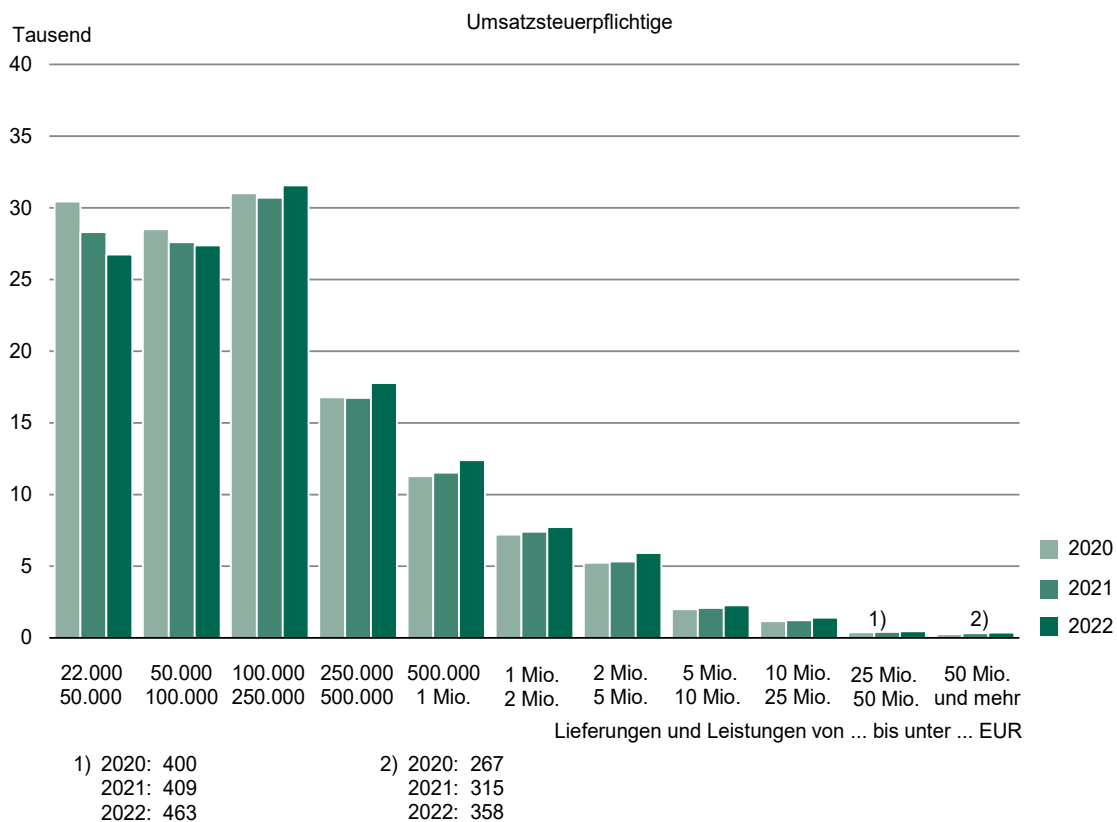
1) Ohne Umsatzsteuer.

**Abb. 2 Umsatzsteuerpflichtige und deren Lieferungen und Leistungen 2022
nach Kreisfreien Städten und Landkreisen sowie Rechtsformen**



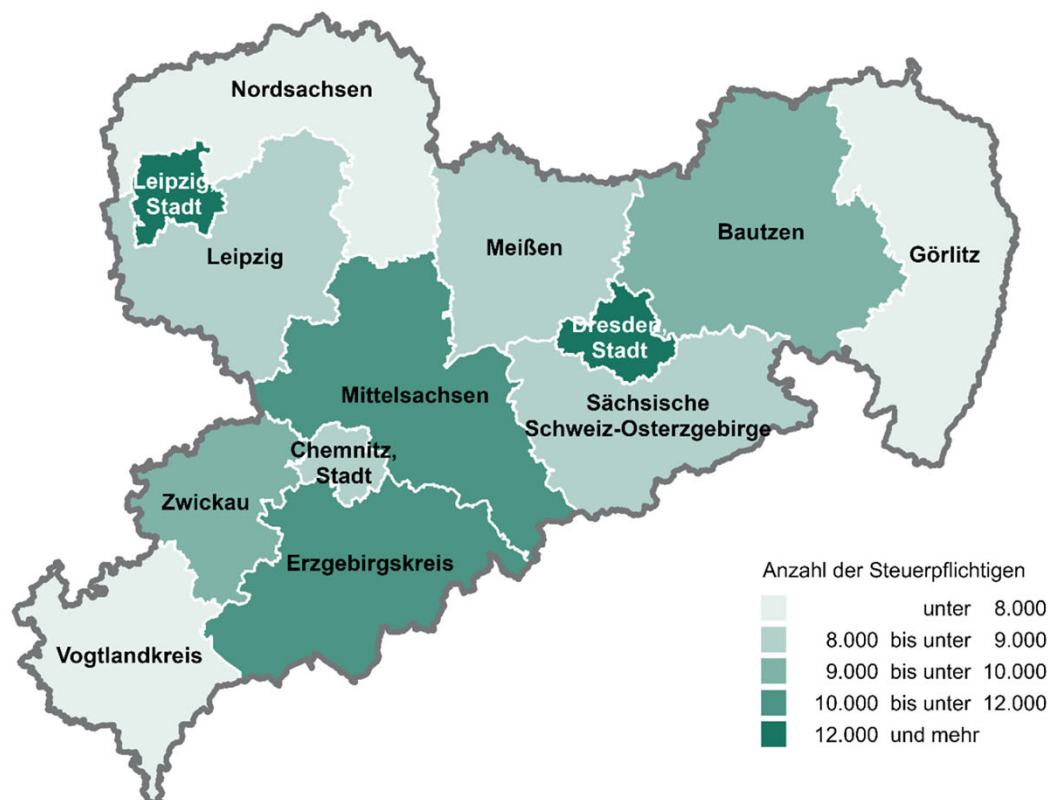
1) Ohne Umsatzsteuer.

Abb. 3 Umsatzsteuerpflichtige und deren Lieferungen und Leistungen 2020 bis 2022 nach Umsatzgrößenklassen



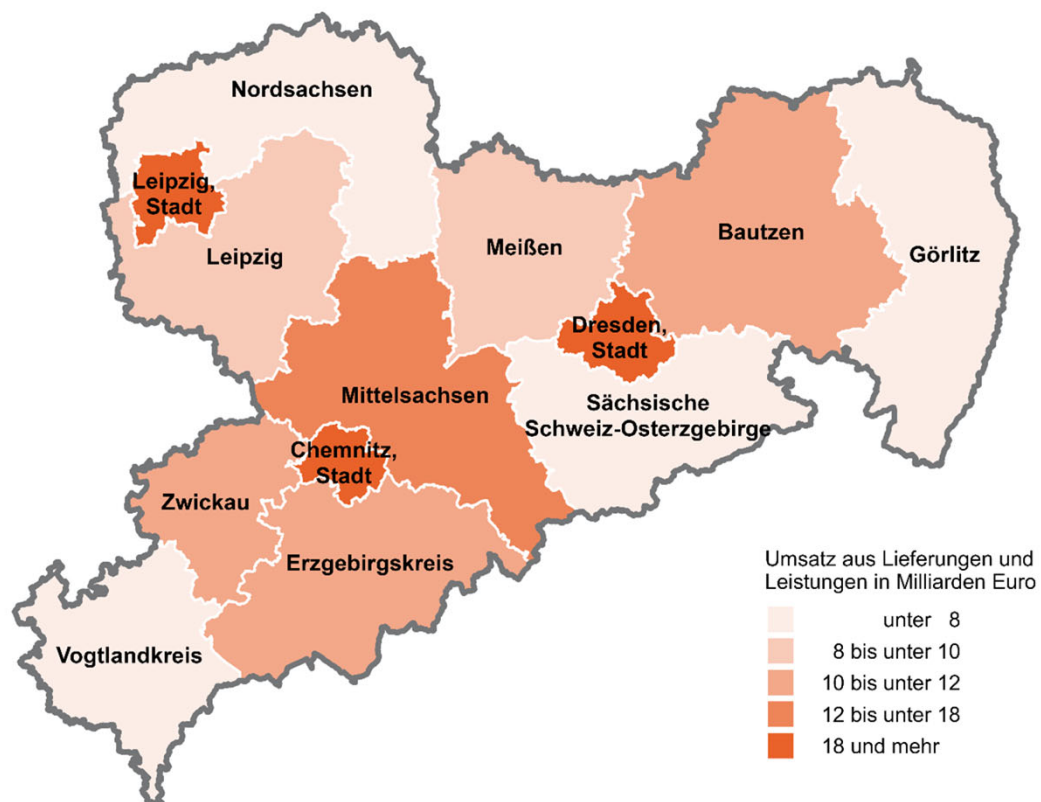
3) Ohne Umsatzsteuer.

Abb. 4 Umsatzsteuerpflichtige in den Kreisfreien Städten und Landkreisen 2022
Gebietsstand 31. Dezember 2022




Kartengrundlage: Verwaltungsgrenzen, © GeoSN 2024

Abb. 5 Umsatz aus Lieferungen und Leistungen in den Kreisfreien Städten und Landkreisen 2022
Gebietsstand 31. Dezember 2022



Kartengrundlage: Verwaltungsgrenzen, © GeoSN 2024

Umsatzsteuerstatistik (Voranmeldungen)



2022

Erscheinungsfolge: jährlich
Erschienen am 06/03/2024

Ihr Kontakt zu uns:

www.destatis.de/kontakt

Telefon: +49 (0) 611 / 75-2405

Herausgeber: Statistisches Bundesamt (Destatis)

www.destatis.de

Ihr Kontakt zu uns:

www.destatis.de/kontakt

Zentraler Auskunftsdienst:

Tel.: +49 611 75 2405

Titel

© Caviar-Premium Icons by Neway Lau, CreativMarket / eigene Bearbeitung

© nanoline icons by vuuuds, CreativMarket / eigene Bearbeitung

© Statistisches Bundesamt (Destatis), Vervielfältigung und Verbreitung, auch auszugsweise, mit Quellenangabe gestattet.

Kurzfassung

1 Allgemeine Angaben zur Statistik

Seite 5

- *Grundgesamtheit*: Umsatzsteuerpflichtige Unternehmen, die zur Umsatzsteuer-Voranmeldung verpflichtet sind.
- *Berichtszeitraum* : 1. Januar bis 31. Dezember des Berichtsjahres.
- *Rechtsgrundlage und andere Vereinbarungen* : Gesetz über Steuerstatistiken (StStatG) in der jeweils gültigen Fassung, in Verbindung mit dem Gesetz über die Statistik für Bundeszwecke (BStatG) in seiner jeweils gültigen Fassung.

2 Inhalte und Nutzerbedarf

Seite 7

- *Inhaltliche Schwerpunkte der Statistik*: Die Umsatzsteuerstatistik (Vorankündigungen) erfasst von den zur Abgabe einer Umsatzsteuer-Voranmeldung verpflichteten Unternehmen zum einen die zu meldenden steuerlichen Merkmale und zum anderen die im Grundinformationsdienst der Finanzverwaltung gespeicherten Ordnungsmerkmale des Unternehmens (z. B. Wirtschaftszweig).
- *Statistische Konzepte und Definitionen*: Steuerbare Umsätze (ohne Einfuhrumsätze), Umsatzsteuer, Vorsteuer, Sitz (Gemeinde), Rechtsform, Organschaft, Wirtschaftszweig, Dauer der Steuerpflicht, Besteuerungsform, Vorauszahlungszeitraum
- *Nutzerbedarf* : Bundesministerium der Finanzen und die jeweiligen Länderressorts, Bundesbank, Wirtschaftsverbände, Interessenvertretungen, Unternehmen, Forschungsinstitutionen, private Interessenten.

3 Methodik

Seite 7

- *Konzept der Datengewinnung*: Sekundärerhebung
- *Vorbereitung und Durchführung der Datengewinnung*: Die Daten des Umsatzsteuer-Voranmeldungs- und Vorauszahlungsverfahrens (UVV) werden von den Rechenzentren der Landesfinanzbehörden an die Statistischen Ämter der Länder übermittelt. Diese prüfen die Daten, korrigieren unplausible und ungültige Angaben und erstellen die Länderergebnisse. Das Statistische Bundesamt stellt aus den Landesergebnissen Bundesergebnisse zusammen.

4 Genauigkeit und Zuverlässigkeit

Seite 8

- *Qualitative Gesamtbewertung der Genauigkeit*: Die Angaben aus dem Besteuerungsverfahren haben eine sehr hohe Qualität, soweit sie unmittelbare finanzielle Auswirkungen auf die Steuerpflichtigen haben. Soweit Angaben nicht direkt für das Besteuerungsverfahren relevant sind, kann es qualitative Einschränkungen geben (z.B. bei der Einteilung nach Wirtschaftszweigen).

5 Aktualität und Pünktlichkeit

Seite 9

- *Aktualität*: ca. 12 Monate nach Ende des Berichtszeitraums liegen erste Landesergebnisse vor, nach ca. 16 Monaten das Bundesergebnis.

6 Vergleichbarkeit

Seite 9

- *Räumliche Vergleichbarkeit*: Die Umsatzsteuerstatistik (Vorankündigungen) wird für alle Bundesländer und Deutschland nach demselben Verfahren durchgeführt. Die Ergebnisse der Bundesländer sind daher vergleichbar. Internationale Vergleichbarkeit ist aufgrund verschiedener Steuergesetze nicht gegeben.
- *Zeitliche Vergleichbarkeit*: In methodischer Hinsicht ist diese gegeben. Eingeschränkte Vergleichbarkeit durch andere Faktoren wie bspw. Änderungen des Steuerrechts, Unternehmenszusammenschlüsse/-aufspaltungen, Einschränkungen bei Revision der Wirtschaftsklassifikation.

7 Kohärenz

Seite 10

- *Statistikübergreifende Kohärenz:* Ein enger Zusammenhang besteht insbesondere zur Umsatzsteuerstatistik der Veranlagungen. Da die Umsatzsteuerstatistik (Vorankmeldungen) nahezu alle Wirtschaftszweige abdeckt, ergeben sich zahlreiche Überschneidungen mit anderen Statistiken und dem Unternehmensregister.

8 Verbreitung und Kommunikation

Seite 10

- *Verbreitungswege*
Statistisches Bundesamt
Gruppe Finanzen und Steuern (H 3)
65180 Wiesbaden
Tel.: 0611/75-2405 (Zentraler Auskunftsdienst)
Fax: 0611/72-4000
<http://www.destatis.de/kontakt>
Veröffentlichungen zur Umsatzsteuerstatistik (Vorankmeldungen) sind kostenfrei abrufbar unter:
<https://www.destatis.de/DE/Publikationen/Thematisch/FinanzenSteuern/Steuern/Umsatzsteuer/Umsatzsteuer.html>
Tiefer gegliederte Länderergebnisse können auf den Homepages des jeweiligen Landesamtes abgerufen werden.

9 Sonstige fachstatistische Hinweise

Seite 12

- 9.1 Merkmale
- 9.2 Durchführung der Statistik
- 9.3 Methodische Unterschiede zwischen der Umsatzsteuerstatistik (Vorankmeldungen) und der Umsatzsteuerstatistik (Veranlagungen).

1 Allgemeine Angaben zur Statistik

1.1 Grundgesamtheit

Erfasst werden alle Unternehmen, die im Statistikjahr Umsatzsteuer-Voranmeldungen abgegeben haben, mit jährlichen Lieferungen und Leistungen über 22 000 Euro (entsprechend der im aktuellen Berichtsjahr geltenden Grenze nach § 19 Abs. 1 UStG). Nicht erfasst sind Jahreszahler (Unternehmer, die keine Voranmeldung, sondern nur eine jährliche Umsatzsteuer-Erklärung abgeben müssen) und Kleinunternehmer (Unternehmer mit jährlichen Umsätzen bis 22 000 Euro). Nicht erfasst werden ferner jene Unternehmen, die nahezu ausschließlich steuerfreie Umsätze tätigen bzw. bei denen keine Steuerzahllast entsteht (dies kann z. B. bei niedergelassenen Ärzten und Zahnärzten ohne Labor, Behörden, Versicherungsvertreter, landwirtschaftlichen Unternehmen der Fall sein).

1.2 Statistische Einheiten (Darstellungs- und Erhebungseinheiten)

Darstellungseinheiten (Beobachtungseinheiten) sind die umsatzsteuerpflichtigen Unternehmen, die zur Abgabe einer Umsatzsteuer-Voranmeldung verpflichtet sind. Sind mehrere Betriebe finanziell, wirtschaftlich und organisatorisch in ein Unternehmen eingegliedert, so werden die einzelnen Meldungen am Sitz der Geschäftsleitung dieses Unternehmens (Organträger) zusammengefasst und dem dort ansässigen Finanzamt übermittelt (umsatzsteuerliche Organschaft).

Erhebungseinheiten sind die Finanzbehörden der Länder, in denen Umsatzsteuermeldungen bearbeitet werden.

1.3 Räumliche Abdeckung

Deutschland und Bundesländer (einschl. Stadtstaaten). Regional tiefere Gliederungen werden von den Statistischen Ämtern der Länder zur Verfügung gestellt.

1.4 Berichtszeitraum/-zeitpunkt

1. Januar bis 31. Dezember des Berichtsjahres

1.5 Periodizität

Seit 1996 jährlich.

1.6 Rechtsgrundlagen und andere Vereinbarungen

- Bundesstatistikgesetz (BStatG), neugefasst vom 20.10.2016 (BGBl. I S. 2394) in der jeweils gültigen Fassung.
- Gesetz über Steuerstatistiken (Art. 35 des Jahressteuergesetzes 1996) vom 11. Oktober 1995 (BGBl. I S. 1250) in der jeweils gültigen Fassung.
- Umsatzsteuergesetz (UStG).
- Umsatzsteuer-Durchführungsverordnung (UStDV).
- Umsatzsteuer-Richtlinien (UStR).
- Abgabenordnung (AO).

1.7 Geheimhaltung

1.7.1 Geheimhaltungsvorschriften

Die Einzeldaten der Umsatzsteuerstatistik (Voranmeldungen) unterliegen dem Steuer- (§30 AO) und dem Statistikgeheimnis (§16 BStatG). Nur in ausdrücklich gesetzlich geregelten Ausnahmefällen dürfen Einzelangaben übermittelt werden. Die Namen und Adressen der Steuerpflichtigen werden in keinem Fall an Dritte weitergegeben.

Nach §16 Abs. 6 BStatG ist es möglich,

1. den Hochschulen oder sonstigen Einrichtungen mit der Aufgabe unabhängiger wissenschaftlicher Forschung für die Durchführung wissenschaftlicher Vorhaben Einzelangaben zur Verfügung zu stellen, wenn diese so anonymisiert sind, dass sie nur mit einem unverhältnismäßig großen Aufwand an Zeit, Kosten und Arbeitskraft dem Befragten oder Betroffenen zugeordnet werden können und
2. innerhalb speziell abgesicherter Bereiche des Statistischen Bundesamtes und der statistischen Ämter der Länder Zugang zu formal anonymisierten Einzelangaben gewähren, wenn wirksame Vorkehrungen zur Wahrung der Geheimhaltung getroffen werden können.

Die Pflicht zur Geheimhaltung besteht für alle Personen die Empfänger von Einzelangaben sind.

Für die Verwendung gegenüber den gesetzgebenden Körperschaften und für Zwecke der Planung, jedoch nicht für die Regelung von Einzelfällen, dürfen Tabellen mit statistischen Ergebnissen, auch soweit Tabellenfelder nur einen einzigen Fall ausweisen, vom Statistischen Bundesamt und den Statistischen Ämtern der Länder an das Bundesministerium der Finanzen und an die obersten Finanzbehörden der Länder übermittelt werden. Für Zusatzaufbereitungen (einschließlich der Entwicklung und des Betriebs von Mikrosimulationsmodellen) zur Abschätzung finanzieller und organisatorischer Auswirkungen der Änderungen von Regelungen im Rahmen der Fortentwicklung des Steuer- und Transfersystems übermitteln auf Anforderung a) das Statistische Bundesamt dem Bundesministerium der Finanzen und den obersten Finanzbehörden der Länder, b) die statistischen Ämter der Länder den obersten Finanzbehörden des jeweiligen Landes die Einzelangaben ohne Hilfsmerkmale (§7 Abs. 6 StStatG).

1.7.2 Geheimhaltungsverfahren

In den Tabellen werden Ergebnisse durch Zellsperren geheim gehalten, bei deren Offenlegung das Steuer- oder Statistikgeheimnis verletzt wäre (primäre Geheimhaltung). Die primäre Geheimhaltung erfolgt auf Basis der p%- Regel (Konzentrationsregel). Um sicherzustellen, dass durch Differenzrechnung die nach der p%-Regel geheim gehaltenen Ergebnisse nicht errechnet werden können, müssen weitere Tabellenfelder gesperrt werden (sekundäre Geheimhaltung). Die sekundäre Geheimhaltung wird mit der Software π -ARGUS durchgeführt.

Die Zellsperre muss konsistent durchgeführt werden. Wenn ein Tabellenfeld in verschiedenen veröffentlichten Tabellen enthalten ist, muss es zum Beispiel in allen Tabellen denselben Sperrstatus ("gesperrt" oder "offen") aufweisen.

In den letzten Jahren wurden von den Statistischen Ämtern des Bundes und der Länder mehrere Projekte durchgeführt, um die Qualität und Aussagekraft der Umsatzsteuerstatistik (Vorankündigungen) weiter zu verbessern. So wurde für die Daten der Umsatzsteuerstatistik (Vorankündigungen) 2007 zum ersten Mal eine zentral abgestimmte maschinelle Geheimhaltung durchgeführt, um die Ergebnistabellen bei hoher Datensicherheit schneller und mit einem nutzerfreundlichen Sperrmuster aufzubereiten. Diese zentral durchgeführte maschinelle Geheimhaltung wird seitdem laufend weiterentwickelt und für ein abgestimmtes Tabellenprogramm im Bund und bei den Ländern genutzt.

1.8 Qualitätsmanagement

1.8.1 Qualitätssicherung

Im Prozess der Statistikerstellung werden vielfältige Maßnahmen durchgeführt, die zur Sicherung der Qualität der Daten beitragen. Diese werden insbesondere in Kapitel 3 (Methodik) erläutert. Die Maßnahmen zur Qualitätssicherung, die an einzelnen Punkten der Statistikerstellung ansetzen, werden bei Bedarf angepasst und um standardisierte Methoden der Qualitätsbewertung und -sicherung ergänzt. Zu diesen standardisierten Methoden zählt auch dieser Qualitätsbericht, in dem wichtige Informationen zur Datenqualität zusammengetragen sind.

Für die Aufbereitung der dezentralen Steuerstatistiken wird ein modernes webbasiertes IT-System genutzt, in dem moderne Aufbereitungsmethoden und -werkzeuge zum Einsatz kommen. Die Qualitätssicherung im Rahmen des Aufbereitungsprozesses erfolgt mittels Plausibilitätsprüfungen. Dabei festgestellte Unplausibilitäten werden durch maschinelle Korrekturen, durch eigene Recherchen der Statistischen Ämter der Länder sowie durch Rückfragen bei der Finanzverwaltung bereinigt.

Jährlich finden Arbeitsgruppensitzungen zur Umsatzsteuerstatistik statt, in denen die Statistischen Ämter des Bundes und der Länder gemeinsam über methodische Verbesserungen beraten und inhaltliche Fragen zur Umsatzsteuerstatistik abstimmen. Ferner nimmt die amtliche Statistik regelmäßig an Sondersitzungen der Finanzverwaltung teil, um fachliche Fragen direkt mit Vertretern der Finanzverwaltungen klären zu können. Mindestens einmal jährlich findet eine Referentenbesprechung statt, auf der die Statistischen Ämter des Bundes und der Länder und das Bundesministerium der Finanzen Grundsatzentscheidungen zur Datengewinnung, -aufbereitung und -auswertung verbindlich festlegen. Hinzu kommen regelmäßig stattfindende Fachausschusssitzungen bzw. Nutzerkonferenzen, um die Anforderungen der Nutzer zu berücksichtigen.

1.8.2 Qualitätsbewertung

Es ist von einer hohen Qualität der steuerstatistischen Daten auszugehen, soweit sie für das Steuerfestsetzungsverfahren von Bedeutung sind. Qualitative Einschränkungen können bei Merkmalen auftreten, die nicht unmittelbar Gegenstand der Steuerfestsetzung sind. Dies sind z. B. Angaben des Grundinformationsdienstes wie z. B. die Zuordnung zum Wirtschaftszweig. Diese Merkmale werden jedoch von den Statistischen Ämtern des Bundes und der Länder sorgfältig geprüft.

2 Inhalte und Nutzerbedarf

2.1 Inhalte der Statistik

2.1.1 Inhaltliche Schwerpunkte der Statistik

Die Umsatzsteuerstatistik (Vorankündigungen) erfasst von den Steuerpflichtigen, die zur Abgabe einer Umsatzsteuer-Voranmeldung verpflichtet sind, zum einen die zu meldenden steuerlichen Merkmale und zum anderen die im Grundinformationsdienst der Finanzverwaltung gespeicherten Ordnungsmerkmale (s. dazu 2.1.3). Die erfassten Daten werden für die Veröffentlichung nach Wirtschaftszweigen, Rechtsformen, Größenklassen des Umsatzes, Regionen und steuerlichen Merkmalen gegliedert. Diese Gliederungsformen werden teils miteinander kombiniert.

Die Umsatzsteuerstatistik (Vorankündigungen) dient der Beurteilung der Struktur und Wirkungsweise der Umsatzsteuer und ihrer wirtschaftlichen und sozialen Bedeutung. Aus der Beobachtung der Umsätze ergeben sich wertvolle Informationen für die Haushaltsplanungen und Steuerschätzungen des Bundes und der Länder. Die Umsatzsteuerstatistik (Vorankündigungen) dient darüber hinaus der allgemeinen Wirtschaftsbeobachtung, als Grundlage für die Volkswirtschaftlichen Gesamtrechnungen und zur Berechnung der an die Europäische Union abzuführenden Mittel.

2.1.2 Klassifikationssysteme

Grundlage für die Branchenstruktur nach Gewerkekennzahlen (GKZ) ist die Klassifikation der Wirtschaftszweige in der Fassung für Steuerstatistiken. Ab dem Berichtsjahr 2009 liegt die GKZ2008 zugrunde. Die GKZ, die in der Finanzverwaltung angewendet wird, ist eine leicht modifizierte Fassung der Klassifikation der Wirtschaftszweige (WZ). Die Klassifikation der Wirtschaftszweige ist über das Internet abrufbar

[Statistisches Bundesamt Deutschland - Klassifikation der Wirtschaftszweige, Ausgabe 2008 \(WZ 2008\)](#)

2.1.3 Statistische Konzepte und Definitionen

Für die Umsatzsteuerstatistik (Vorankündigungen) werden von den Steuerpflichtigen, die zur Abgabe von Umsatzsteuer-Voranmeldungen verpflichtet sind, folgende Erhebungsmerkmale erfasst:

1. steuerbare Umsätze (ohne Einfuhrumsätze) in der im Besteuerungsverfahren angezeigten Gliederung, Umsatzsteuer, Vorsteuer mit den im Besteuerungsverfahren festgestellten Angaben,
2. Sitz (Gemeinde), Rechtsform, Stellung als Organträger innerhalb einer Organschaft, Wirtschaftszweig, Dauer der Steuerpflicht, Besteuerungsform, Vorauszahlungszeitraum.

Der Datenkatalog der Umsatzsteuerstatistik (Vorankündigungen) einschl. der Metadaten ist im Internet auf den Seiten des Forschungsdatenzentrums einzusehen.

<http://www.forschungsdatenzentrum.de/bestand/umsatzsteuer/index.asp>

2.2 Nutzerbedarf

Zu den Hauptnutzern der Umsatzsteuerstatistik (Vorankündigungen) zählen das Bundesministerium der Finanzen, die jeweiligen Länderressorts und die Bundesbank. Daneben wird die Umsatzsteuerstatistik (Vorankündigungen) von Wirtschaftsverbänden, Interessenvertretungen, Unternehmen, Forschungsinstituten und privaten Nutzern verwendet. Die Ergebnisse fließen zudem in die Berechnungen der Volkswirtschaftlichen Gesamtrechnungen ein und dienen zur Berechnung der an die Europäische Union abzuführenden Mittel.

2.3 Nutzerkonsultation

Die Umsatzsteuerstatistik (Vorankündigungen) basiert auf Verwaltungsdaten. Die Festlegung der Merkmale und Ausprägungen ergibt sich daher aus dem Umsatzsteuerrecht. Fachspezifische Fragen oder Anregungen können im Fachausschuss/in der Nutzerkonferenz "Finanz- und Steuerstatistiken" eingebracht werden. Neben diesem institutionalisierten Gremium stehen die Mitarbeiterinnen und Mitarbeiter der Umsatzsteuerstatistik in direktem Kontakt mit den Nutzern.

3 Methodik

3.1 Konzept der Datengewinnung

Die Umsatzsteuerstatistik (Vorankündigung) ist eine Sekundärerhebung. Erhebungsgrundlage der Umsatzsteuerstatistik (Vorankündigungen) sind Datensätze, welche die Rechenzentren der Landesfinanzbehörden für jeden Steuerpflichtigen aus Daten des automatisierten Umsatzsteuer-Voranmeldungs- und Vorauszahlungsverfahrens (UW) und des Grundinformationsdienstes zusammenstellen. In Anlehnung an die

Umsatzsteuer-Freigrenze des § 19 UStG werden Datensätze mit einem Jahreswert der Lieferungen und Leistungen von 22 000 Euro oder weniger eliminiert.

3.2 Vorbereitung und Durchführung der Datengewinnung

Die Daten werden von den Rechenzentren der Landesfinanzbehörden an die Statistischen Ämter der Länder übermittelt. Grundlage ist zum einen die Umsatzsteuer-Voranmeldung, die die steuerlichen Merkmale beinhaltet und zum anderen der Grundinformationsdienst der Finanzverwaltung, aus dem die Ordnungsmerkmale der Unternehmen hervorgehen.

3.3 Datenaufbereitung (einschl. Hochrechnung)

Im Rahmen der Aufbereitung der Umsatzsteuerstatistik (Voranmeldungen) werden potentiell unplausible oder ungültige Angaben von den Statistischen Ämtern des Bundes und der Länder geprüft und entweder maschinell bereinigt oder nach eigenen Recherchen der Statistischen Landesämter bzw. nach Rückfragen der Statistischen Landesämter bei den Finanzämtern manuell korrigiert.

Hochrechnungen oder Schätzungen finden nicht statt.

3.4 Preis- und Saisonbereinigung; andere Analyseverfahren

Die Datenlieferungen erfolgen im Anschluss an den Berichtszeitraum (Kalenderjahr) in jährlichen Lieferungen, saisonbedingte Effekte sind nicht zu erwarten und bedürfen keiner Bereinigung.

3.5 Beantwortungsaufwand

Da es sich um eine Sekundärerhebung handelt, besteht keine zusätzliche Belastung der Unternehmen für statistische Zwecke. Der Finanzverwaltung entsteht Aufwand durch die Übernahme der Angaben über die Steuerpflichtigen aus dem Festsetzungsspeicher.

4 Genauigkeit und Zuverlässigkeit

4.1 Qualitative Gesamtbewertung der Genauigkeit

Die Lieferdaten der Finanzverwaltung haben grundsätzlich eine sehr hohe Qualität. Dies gilt allerdings nur für diejenigen Angaben, die für das Besteuerungsverfahren relevant sind, d. h. die unmittelbare finanzielle Auswirkungen auf die Steuerfestsetzung haben. Qualitative Einschränkungen gibt es vornehmlich bei Angaben ohne unmittelbare finanzielle Auswirkungen auf die Steuerfestsetzung, wie z. B. bei der Einteilung nach Wirtschaftszweigen oder bei den steuerfreien Umsätzen ohne Vorsteuerabzug.

Da es sich um eine Vollerhebung mit Erfassungsgrenze handelt, entfallen stichprobenbedingte Fehler. Grundlage für die Erstellung der Ergebnisse sind die aus dem Umsatzsteuer-Voranmeldungsverfahren stammenden Daten. Änderungen oder zusätzliche Angaben, die sich aus den zum Teil sehr viel später vorliegenden Umsatzsteuer-Jahreserklärungen ergeben, können nicht berücksichtigt werden.

Nicht abgebildet werden in der Umsatzsteuerstatistik (Voranmeldungen) sog. Jahreszahler, d.h. Unternehmer, die aufgrund einer Befreiung des Finanzamtes gemäß § 18 Abs. 2 Satz 3 UStG keine USt-Voranmeldung abgegeben haben, weil ihre Jahressteuer im Vorjahr nicht mehr als 1 000 Euro (ab 01.01.2009) betragen hat; hierzu gehören auch Steuerpflichtige mit hohen steuerbaren, aber niedrigen darin enthaltenen steuerpflichtigen Umsätzen (z.B. Angehörige freier Berufe im Bereich der Humanmedizin). Weiterhin sind Unternehmer mit einem steuerbaren Jahresumsatz von 22 000 Euro (entsprechend der im aktuellen Berichtsjahr geltenden Grenze nach § 19 Abs. 1 UStG) oder weniger ohne Rücksicht auf die zugrunde liegenden steuerlichen Tatbestände nicht erfasst. Hierunter fallen z.B. Kleinunternehmer im Sinne von § 19 UStG.

Bei der Erfassung der Organschaften kommt es zu Verzerrungen in der Gesamtheit, da hier ein Unternehmen (Organträger) für alle Organgesellschaften bzw. den gesamten Organkreis meldet und somit nur die Merkmale des Organträgers in die statistische Aufbereitung einfließen. Voraussetzung für die Anrechnung als umsatzsteuerrechtliche Organschaft ist, dass eine juristische Person nach dem Gesamtbild der tatsächlichen Verhältnisse finanziell, wirtschaftlich und organisatorisch in ein Unternehmen eingegliedert ist (Organgesellschaft gem. § 2 Abs. 2 UStG). Steuerbar sind lediglich die Außenumsätze des Organkreises, die vom Organträger zu versteuern sind. Unterhält ein Unternehmer mehrere Betriebe oder besteht ein Unternehmen aus mehreren örtlichen Einheiten (Filialen und Zweigbetrieben), so wird es - analog zu den Organschaften - jeweils als Einheit mit dem gesamten Jahresumsatz von dem für den Sitz der Geschäftsleitung zuständigen Finanzamt zentral erfasst.

Erzielt ein Unternehmen Umsätze in verschiedenen Wirtschaftszweigen, so wird der Gesamtumsatz entsprechend dem Schwerpunkt der wirtschaftlichen Tätigkeit nur in einem Wirtschaftszweig nachgewiesen. Des Weiteren können Verlagerungen des wirtschaftlichen Schwerpunkts möglicherweise nicht immer zeitnah nachgewiesen werden.

Zu Doppelzählungen desselben Unternehmens, aber nicht bei den Umsätzen, kann es dadurch kommen, dass sich bei Inhaberwechsel, Änderung der Rechtsform, Sitzverlagerung usw. im zeitlichen Ablauf des Besteuerungsjahres mehr als eine (natürliche oder juristische) Person als Steuerpflichtiger ausweist. Das Abheben auf die - ggf. nicht das ganze Jahr hindurch bestehende - Steuerpflicht hat die Einbeziehung von Unternehmen zur Folge, die bei einer Stichtagsstatistik außer Betracht bleiben würden.

Folgende Umsätze erfasster Steuerpflichtiger sind in der Statistik nicht oder nicht in voller Höhe ausgewiesen:

- Nichtsteuerbare Umsätze,
- weitere Erfassungslücken sind denkbar bei steuerfreien Umsätzen infolge unvollständiger Angaben der Steuerpflichtigen in der Umsatzsteuer-Voranmeldung, sofern hierdurch keine Steuerverkürzung entstanden ist und damit kein unabweisbares fiskalisches Interesse an einer Korrektur der Angaben durch die Finanzverwaltung besteht.

Für bestimmte nach dem 31.12.2001 im Inland ausgeführte steuerpflichtige Umsätze schulden Unternehmer und juristische Personen als Leistungsempfänger die Steuer (§ 13b UStG).

4.2 Stichprobenbedingte Fehler

Da es sich um eine Vollerhebung mit Erfassungsgrenze handelt, entfallen stichprobenbedingte Fehler.

4.3 Nicht-Stichprobenbedingte Fehler

./.

4.4 Revisionen

4.4.1 Revisionsgrundsätze

Bei der Umsatzsteuerstatistik (Voranmeldungen) werden keine vorläufigen Ergebnisse veröffentlicht. Daher gelten veröffentlichte Daten als endgültig.

4.4.2 Revisionsverfahren

./.

4.4.3 Revisionsanalysen

./.

5 Aktualität und Pünktlichkeit

5.1 Aktualität

Erste Ergebnisse liegen ca. 15 Monate nach Ende des Berichtszeitraums vor und werden unmittelbar darauf veröffentlicht.

5.2 Pünktlichkeit

Die tiefgegliederten Bundesergebnisse der Umsatzsteuerstatistik (Voranmeldungen) konnten in den letzten Jahren termingerecht erstellt und veröffentlicht werden.

6 Vergleichbarkeit

6.1 Räumliche Vergleichbarkeit

Da das Umsatzsteuergesetz ein Bundesgesetz und die Umsatzsteuerstatistik (Voranmeldungen) eine Bundesstatistik ist, die für alle Bundesländer mittels demselben IT-Verfahren aufbereitet wird, sind die Ergebnisse der Statistik für alle Bundesländer vergleichbar. Da das Umsatzsteuergesetz nur für Deutschland Gültigkeit besitzt, ist eine Vergleichbarkeit der Ergebnisse mit anderen Ländern aufgrund dort geltender anderer Steuergesetze nicht gegeben.

Umsätze der Filialen oder Zweigbetriebe von Mehrbetriebsunternehmen sowie die Umsätze der Tochterunternehmen bei Organschaften werden nicht an deren Firmensitz, sondern von dem für den Sitz der Geschäftsleitung zuständigen Finanzamt zentral erfasst. Mehrbetriebsunternehmen und Organkreise haben zwar einen relativ geringen Anteil an der Anzahl aller Unternehmen, jedoch einen hohen Anteil am Gesamtumsatz.

Zusätzlich ergeben sich Besonderheiten durch Steuerpflichtige/Unternehmen mit Sitz im Ausland. Die Umsatzsteuerzuständigkeitsverordnung regelt die örtliche Zuständigkeit der Finanzämter für Unternehmen im Sinne des § 21 Abs. 1 Satz 2 der Abgabenordnung. Die dort genannten Finanzämter sind zentral für alle

Unternehmen eines bestimmten Landes zuständig. Da die nicht im Inland ansässigen Unternehmen von der amtlichen Statistik nicht zweifelsfrei als solche identifiziert werden können, erfolgt der Nachweis am Sitz des zuständigen Finanzamtes. Somit werden in diesen Gemeinden Angaben für dort nicht ansässige Unternehmen mit ausgewiesen und können dadurch die regionalen Ergebnisse verzerren.

6.2 Zeitliche Vergleichbarkeit

Seit dem Berichtsjahr 1996 liegt die Umsatzsteuerstatistik (Vorankündigungen) jährlich vor, durch Änderungen des Steuerrechts kann es aber zu Einschränkungen der Vergleichbarkeit einzelner Berichtsjahre kommen. Eine Einschränkung der zeitlichen Vergleichbarkeit kann sich zudem aufgrund von Veränderungen der wirtschaftlichen Zuordnung einzelner Unternehmen bzw. von Unternehmenszusammenschlüssen/-aufspaltungen ergeben sowie durch Änderungen der Klassifikation der Wirtschaftszweige selbst. Grundsätzlich sind Zeitreihen ab dem Berichtsjahr 1996, in dem die Statistik eingeführt wurde, möglich. Der Qualitätsindikator "Längen der Zeitreihen mit vergleichbaren Werten" lässt sich somit wie folgt berechnen: $2021 - 1996 + 1 = 26$.

Revisionen der Klassifikation der Wirtschaftszweige wurden zuletzt in den Jahren 1994 (Einführung der WZ1993), 2002 (Einführung der WZ 2003) und 2009 (Einführung der WZ 2008) für die Umsatzsteuerstatistik (Vorankündigungen) übernommen. Nicht alle Positionen sind uneingeschränkt über einen Klassifikationswechsel hinweg vergleichbar. Die Klassifikation der Wirtschaftszweige wird von der Finanzverwaltung in einer modifizierten Fassung zur Vergabe der Gewerkekennzahlen genutzt (s. dazu auch Punkt 9.2.2).

Hinweis ab dem Berichtsjahr 2021: Die steuerfreien Bank- und Versicherungsumsätze werden ab dem Berichtsjahr 2021 in der Umsatzsteuerstatistik (Vorankündigungen) nicht mehr gelöscht, sondern den entsprechenden Umsätzen „steuerfreie Lieferungen und Leistungen“ und „Lieferungen und Leistungen (Ausgangsumsatz)“ hinzugerechnet.

7 Kohärenz

7.1 Statistikübergreifende Kohärenz

Ein enger Zusammenhang besteht insbesondere zur Umsatzsteuerstatistik (Veranlagungen) (s. dazu auch 9.3). Da die Umsatzsteuerstatistik (Vorankündigungen) die Unternehmen und deren Umsätze in nahezu allen Wirtschaftszweigen, Rechtsformen, Größenklassen und regionalen Gliederungen erfasst, ergeben sich zahlreiche Überschneidungen mit anderen Wirtschaftsstatistiken. Zu nennen sind hier insbesondere die Statistik der Gewerbeanzeigen, die jährlichen Produktionserhebungen, die Erhebungen im Handwerk, Handel und Gastgewerbe, die Dienstleistungsstatistik, die Bauberichterstattung sowie die Statistik der sozialversicherungspflichtig Beschäftigten bei der Bundesagentur für Arbeit.

Unterschiede zu anderen Statistiken ergeben sich durch unterschiedliche Definitionen des Umsatzbegriffes, ein anderer Umgang mit Organschaften, der Abgrenzung der Grundgesamtheit sowie der Auswahl der Erhebungseinheiten, wie z. B. aufgrund von Abschneidegrenzen in anderen Erhebungen.

7.2 Statistikinterne Kohärenz

Die Umsatzsteuerstatistik (Vorankündigungen) ist generell intern konsistent.

7.3 Input für andere Statistiken

Neben der Umsatzsteuerstatistik (Vorankündigungen) werden Daten des Umsatzsteuer-Vorankündigungsverfahrens auch für das Unternehmensregister und die Intrahandelsstatistik verwendet. Die Ergebnisse der Umsatzsteuerstatistik (Vorankündigungen) sind aufgrund der Abbildung aller Bereiche der Volkswirtschaft eine wichtige Datenbasis für die Erstellung der Volkswirtschaftlichen Gesamtrechnungen.

8 Verbreitung und Kommunikation

8.1 Verbreitungswege

Pressemitteilungen

Zu den Ergebnissen der Umsatzsteuerstatistik (Vorankündigungen) erscheint jährlich eine Pressemitteilung.

Veröffentlichungen

Die Bundesergebnisse der Umsatzsteuerstatistik (Vorankündigungen) werden nur noch online veröffentlicht, es gibt keine gedruckten Veröffentlichungen mehr. Die Ergebnisse können über folgende Fundstelle online abgerufen werden:

[Umsatzsteuer - Statistisches Bundesamt \(Destatis\)](https://www.destatis.de/Themen/Steuern/045-Steuererhebungen/_inhalt.aspx)

Tiefer gegliederte Länderergebnisse können über die Homepage des jeweiligen Landesamtes abgerufen werden. Diese erreichen Sie z.B. über die Homepage des Statistischen Bundesamtes

<https://www.destatis.de/DE/PresseService/Adressbuch/National.html>

Online-Datenbank

Über die GENESIS-Online Datenbank des Statistischen Bundesamtes sind jährliche Bundesdaten für die wesentlichsten Eckwerte der Umsatzsteuerstatistik (Voranmeldungen) bis zur tiefsten Wirtschaftszweigebe (5-Steller) abrufbar; gegliedert nach Bundesländern sind diese Daten ebenfalls bis zur 5-Steller-Ebene des Wirtschaftszweiges verfügbar:

<https://www-genesis.destatis.de/genesis/online>

Tiefer gegliederte Landesergebnisse können über die Online-Datenbanken der Statistischen Landesämter abgerufen werden.

Zugang zu Mikrodaten

Ein Scientific-Use-File mit faktisch anonymisierten Daten steht für das Berichtsjahr 2000 über das Forschungsdatenzentrum zur Verfügung.

Zur Analyse/Auswertung von Einzeldaten stehen in den Forschungsdatenzentren zum einen Arbeitsplätze für Gastwissenschaftler bereit, zum anderen besteht die Möglichkeit einer kontrollierten Datenfernverarbeitung.

Die Daten der Umsatzsteuerstatistik (Voranmeldungen) sind zudem im Längsschnitt im Rahmen des Umsatzsteuer-Panels verfügbar.

Sonstige Verbreitungswege

Weitere (individuelle) Datenauswertungen sind direkt über die Fachabteilung erhältlich, die ebenfalls Ansprechpartner für Fragen oder Anmerkungen zur Umsatzsteuerstatistik ist. Die Fachabteilung erreichen Sie unter folgender

Adresse:

Statistisches Bundesamt

Gruppe Finanzen und Steuern (H 3)

65180 Wiesbaden

Tel.: 0611/75-2405 (Zentraler Auskunftsdienst)

Fax: 0611/72-4000

Kontaktformular: www.destatis.de/kontakt

Regional tiefer gegliederte Länderergebnisse können über die Homepage des jeweiligen Landesamtes abgerufen werden. Diese erreichen Sie z.B. über die Homepage des Statistischen Bundesamtes

(Länder & Regionen - Regionales - Statistisches Bundesamt (Destatis)).

8.2 Methodenpapiere/Dokumentation der Methodik

Gude, J.: Ergebnisse der Umsatzsteuerstatistik (Voranmeldungen) 2012 in Wirtschaft und Statistik 10/2014, S. 602f.

Treek, H.-J.: Die Umsatzsteuerstatistik als Quelle wirtschaftswissenschaftlicher Analysen in Statistische Analysen und Studien Nordrhein-Westfalen, Band 15, 2004, S. 3 ff.

Dr. Vorgrimler, Dittrich, Dr. Lenz, Rosemann: Ein Scientific-Use-File der Umsatzsteuerstatistik 2000 in Wirtschaft und Statistik 3/2005, S. 201-209 .

Vogel, A., Wagner, J., Burg, F., Dittrich, S.: Zur Dynamik der Export- und Importbeteiligung deutscher Industrieunternehmen, Empirische Befunde aus dem Umsatzsteuerpanel 2001 bis 2006 in Wirtschaft und Statistik 11/2009, S. 1109 ff.

8.3 Richtlinien der Verbreitung

Veröffentlichungskalender

./.

Zugriff auf den Veröffentlichungskalender

./.

Zugangsmöglichkeiten der Nutzer/-innen

Die Ergebnisse der Umsatzsteuerstatistik (Vor Anmeldungen) werden jährlich veröffentlicht und sind jedem Nutzer unter dem in Punkt 8.1 aufgeführten Link zeitgleich zugänglich.

9 Sonstige fachstatistische Hinweise

9.1 Merkmale

9.1.1 Steuerpflichtige

Als Umsatzsteuerpflichtige gelten Unternehmer im Sinne des § 2 Abs. 1 UStG. Danach ist Unternehmer, wer eine gewerbliche oder berufliche Tätigkeit selbständig ausübt. Das Unternehmen umfasst die gesamte gewerbliche oder berufliche Tätigkeit des Unternehmers. Gewerblich oder beruflich ist jede nachhaltige Tätigkeit zur Erzielung von Einnahmen, auch wenn die Gewinnabsicht fehlt oder eine Personenvereinigung nur ihren Mitgliedern gegenüber tätig wird.

9.1.2 Steuerbarer Umsatz, Gesamtumsatz

Der steuerbare Umsatz gem. § 1 UStG umfasst (siehe auch Anhang 1.1):

- die Lieferungen und sonstigen Leistungen (§ 3, 25 UStG), die ein Unternehmer im Inland gegen Entgelt im Rahmen seines Unternehmens ausführt. Die Steuerbarkeit entfällt nicht, wenn der Umsatz aufgrund gesetzlicher oder behördlicher Anordnung ausgeführt wird oder nach gesetzlicher Vorschrift als ausgeführt gilt (§ 1 Abs. 1 Nr. 1 UStG),
- die Einfuhr von Gegenständen im Inland oder in den österreichischen Gebieten Jungholz und Mittelberg (Einfuhrumsatzsteuer) (§ 1 Abs. 1 Nr. 4 UStG). Die Umsätze, die der Einfuhrumsatzsteuer unterliegen, sind jedoch nicht Gegenstand der Umsatzsteuerstatistik.
- der innergemeinschaftliche Erwerb im Inland gegen Entgelt (§ 1 Abs. 1 Nr. 5 UStG).

Beim sogenannten Gesamtumsatz in der Definition des § 19 Abs. 3 UStG handelt es sich um eine Größe, die durch Abzug einer Reihe bestimmter steuerfreier Umsätze aus dem steuerbaren Umsatz im Sinne des § 1 Abs. 1 Nr. 1 UStG abgeleitet wird. Er ist unter anderem maßgebend für die Berechnung der Steuer nach vereinnahmten Entgelten (§ 20 Abs. 1 Nr. 1 UStG).

Modifiziert sind auch die Umsätze, die der Ermittlung abziehbarer Vorsteuerbeträge nach Durchschnittssätzen gem. §§ 23 und 23a UStG zugrunde liegen.

Änderungen ab Berichtsjahr 2015 (siehe auch Anhang 1.1):

- die vom Leistungserbringer gemeldeten Umsätze, für die der Leistungsempfänger die Steuer nach § 13b UStG schuldet, sind nicht mehr Bestandteil der steuerpflichtigen Lieferungen und Leistungen, sondern stellen eine separate Unterposition der Ausgangsumsätze (Lieferungen und Leistungen) dar.

9.1.3 Nichtsteuerbarer Umsatz

Nicht steuerbar sind Umsätze, die nicht von einem Unternehmer im Sinne des UStG und/oder nicht im Inland erbracht worden sind (§ 1 UStG). Außerdem sind Lieferungen und sonstige Leistungen nicht steuerbar, wenn kein Leistungsaustausch vorliegt. An Letzterem fehlt es z.B. bei bloßen Entgeltentrichtungen wie Geldzahlung oder Überweisung und echten Schadensersatzleistungen.

Nicht steuerbar sind auch die Innenumsätze eines Organkreises, weil die einzelnen Organgesellschaften eine gewerbliche oder berufliche Tätigkeit nicht selbständig ausüben, und es ihnen daher ebenfalls an der Unternehmereigenschaft fehlt.

9.1.4 Steuerbefreiungen (steuerfreie Umsätze)

Bei den Steuerbefreiungen (§ 4 Nr. 1 bis 28, § 25 Abs. 2 UStG) wird unterschieden zwischen Umsätzen, bei denen ausdrücklich ein Recht auf Vorsteuerabzug besteht (§ 15 Abs. 1 und 3 UStG; siehe auch unter 9.1.7) und solchen, die davon grundsätzlich ausgeschlossen sind (§ 15 Abs. 1 a und Abs. 2, § 25 Abs. 4 UStG). Steuerfrei mit Vorsteuerabzug sind insbesondere Ausfuhren und innergemeinschaftliche Lieferungen, Lohnveredelungen an Gegenständen der Ausfuhr (§ 4 Nr. 1 UStG), Umsätze für die Seeschifffahrt und Luftfahrt (§ 4 Nr. 2 UStG), der grenzüberschreitende Güterverkehr (§ 4 Nr. 3 UStG), Reiseleistungen außerhalb des Gebietes der Europäischen Wirtschaftsgemeinschaft (§ 25 Abs. 2 UStG), Lieferungen von Gold an Zentralbanken (§ 4 Nr. 4 UStG).

Aus der umfangreichen Liste der steuerfreien Umsätze ohne Vorsteuerabzug sind vor allem zu nennen: Geschäftsvorfälle im Geld- und Kapitalverkehr, Vermietung und Verpachtung von Grundstücken, Umsätze, die

© Statistisches Bundesamt (Destatis), 2024

Vervielfältigung und Verbreitung, auch auszugsweise, mit Quellenangabe gestattet.

anderen umsatzbezogenen Verkehrsteuern unterliegen (Grunderwerb-, Rennwett- und Lotterie-, Versicherungsteuer) sowie bestimmte Leistungen des Gesundheits- und Sozialwesens. Bei innergemeinschaftlichen Dreiecksgeschäften nach § 25 b UStG sind die Umsätze des ersten Abnehmers ebenfalls steuerfrei ohne Berechtigung zum Vorsteuerabzug, wenn die Steuerschuld auf den letzten Abnehmer übertragen wurde.

9.1.5 Bemessungsgrundlage

Der Umsatz bemisst sich

- bei Lieferungen und sonstigen Leistungen sowie beim innergemeinschaftlichen Erwerb im Allgemeinen nach dem Entgelt (§ 10 Abs. 1 UStG),
- bei unentgeltlichen Wertabgaben im Sinne von § 3 Abs. 1 b UStG nach dem Einkaufspreis zuzüglich der Nebenkosten oder mangels eines Einkaufspreises nach den Selbstkosten (§ 10 Abs. 4 UStG),
- bei Reiseleistungen im Sinne des § 25 Abs. 1 UStG nach dem Unterschied zwischen dem Betrag, den der Leistungsempfänger aufwendet und dem Betrag, den der Unternehmer für die Reisevorleistungen aufwendet (§ 25 Abs. 3 UStG - sogenannte Margenbesteuerung),
- bei Umsätzen mit beweglichen körperlichen Gegenständen unter bestimmten Voraussetzungen nach dem Betrag, um den der Verkaufspreis den Einkaufspreis für den Gegenstand übersteigt (§ 25a Abs. 3 UStG - Differenzbesteuerung).

Die Umsatzsteuer, die gem. § 10 Abs. 4 Satz 2 UStG nicht zur Bemessungsgrundlage gehört, ist grundsätzlich nach vereinbarten Entgelten (Sollbesteuerung) zu berechnen (§ 16 Abs. 1 UStG). Die Steuerberechnung nach vereinnahmten Entgelten (Ist-Besteuerung) kann beantragt werden und beschränkt sich auf Unternehmen mit einem Gesamtumsatz von nicht mehr als 500 000 Euro im Vorjahr, auf Nichtbuchführungspflichtige und Angehörige freier Berufe (§ 20 UStG).

9.1.6 Steuersätze

Die Umsatzsteuer beträgt seit 1.1.2007 für jeden steuerpflichtigen Umsatz 19 v.H. der Bemessungsgrundlage (§ 12 Abs. 1 UStG, sie ermäßigt sich für eine Reihe von Umsätzen auf 7 v.H. (§ 12 Abs. 2 UStG), u.a. für Lieferungen, Einfuhr, innergemeinschaftlichen Erwerb und Vermietung der in der Anlage zum Umsatzsteuergesetz aufgeführten Gegenstände (z.B. land- und forstwirtschaftliche Erzeugnisse, Lebensmittel, Waren des Buchhandels und Erzeugnisse des graphischen Gewerbes, bestimmte Hilfsmittel für Kranke, Kunstgegenstände); zum ermäßigten Satz werden ferner bestimmte Leistungen des kulturellen Bereichs sowie die Beförderung im Personennahverkehr nach Maßgabe des § 12 Abs. 2 Nr. 10 UStG besteuert.

Aus der Anwendung der Steuersätze auf die Bemessungsgrundlage ergibt sich die Umsatzsteuer vor Abzug der Vorsteuerbeträge. Im Rahmen von Sonderregelungen im UStG (§§ 23, 24 UStG) können bestimmte Berufsgruppen und Wirtschaftszweige Durchschnittssätze bei der Besteuerung anwenden. Unter 9.1.13 wird insbesondere auf die Regelungen für land- und forstwirtschaftliche Betriebe eingegangen.

9.1.7 Vorsteuerabzug, Ausstellung von Rechnungen

Bei der Steuerberechnung kann der Unternehmer die ihm im Geschäftsverkehr von anderen Unternehmen gesondert in Rechnung gestellte Umsatzsteuer als Vorsteuerbetrag von seiner Steuerschuld absetzen. Zu den abziehbaren Vorsteuern gehört auch die auf Importe für Unternehmenszwecke entrichtete Einfuhrumsatzsteuer (§ 15 Abs. 1 UStG) und die Steuer für den innergemeinschaftlichen Erwerb.

Der Vorsteuerabzug ist nur zulässig, wenn die Steuer gesondert in Rechnung gestellt worden ist. Einzelheiten, z.B. über die erforderlichen Angaben in den Rechnungen, über Folgen des unberechtigten, gesonderten Steuerausweises usw. ergeben sich aus § 14 UStG und den dazu erlassenen Durchführungsbestimmungen.

Aus Vereinfachungsgründen können die abziehbaren Vorsteuerbeträge für bestimmte Berufs- und Gewerbebezweige nach allgemeinen Durchschnittssätzen (v.H.-Sätzen) gem. Anlage zu §§ 69 und 70 UStDV berechnet werden. Zur Berechnung der abziehbaren Vorsteuerbeträge (§ 15) wird für Körperschaften, Personenvereinigungen und Vermögensmassen im Sinne des § 5 Abs. 1 Nr. 9 des Körperschaftsteuergesetzes, die nicht verpflichtet sind, Bücher zu führen und auf Grund jährlicher Bestandsaufnahmen regelmäßig Abschlüsse zu machen, ein Durchschnittssatz von 7 Prozent des steuerpflichtigen Umsatzes, mit Ausnahme der Einfuhr und des innergemeinschaftlichen Erwerbs, festgesetzt.

Für Körperschaften, Personenvereinigungen und Vermögensmassen im Sinne des § 5 Abs. 1 Nr. 9 des Körperschaftsteuergesetzes, die nicht verpflichtet sind, Bücher zu führen und auf Grund jährlicher Bestandsaufnahmen regelmäßig Abschlüsse zu machen, wird ein Durchschnittssatz von 7 Prozent des steuerpflichtigen Umsatzes als abziehbarer Vorsteuerbetrag (§15) angesetzt. Ausgenommen davon sind Einfuhren und innergemeinschaftliche Erwerbe.

Eine Sonderregelung gilt für land- und forstwirtschaftliche Betriebe (siehe unter 9.1.13).

9.1.8 Steuerzahllast (Steuersoll) - Umsatzsteuer-Vorauszahlung (siehe auch Anhang 1.2):

Nach Berücksichtigung der abziehbaren Vorsteuer- und Kürzungsbeträge verbleibt eine Zahllast bzw. ein Steuererstattungsanspruch gegenüber dem Finanzamt, die/der im Wege der USt-Vorauszahlung oder -Rückzahlung (monatlich/vierteljährlich) beglichen wird (siehe unter 9.1.10).

Änderungen ab Berichtsjahr 2015 (siehe auch Anhang 1.2):

- die Umsatzsteuer, die der Leistungsempfänger nach § 13b UStG schuldet, ist nicht mehr Bestandteil der Umsatzsteuer für Lieferungen und Leistungen, sondern stellt eine separate Unterposition der Umsatzsteuer vor Abzug der Vorsteuerbeträge dar,
- die "in Rechnung unberechtigt ausgewiesenen Steuerbeträge sowie Steuerbeträge, die geschuldet werden" sind Bestandteil der Umsatzsteuer vor Abzug der Vorsteuerbeträge.

9.1.9 Entstehung der Steuer

Die Steuer entsteht gem. § 13 Abs. 1 UStG bei Berechnung

- nach vereinbarten Entgelten mit Ablauf des Voranmeldungszeitraumes, in dem die Leistungen ausgeführt worden sind,
- nach vereinnahmten Entgelten mit Ablauf des Voranmeldungszeitraumes, in dem die Entgelte vereinnahmt worden sind.

9.1.10 Besteuerungsverfahren

Der Unternehmer hat für das Kalenderjahr oder ggf. einen kürzeren Besteuerungszeitraum eine Steuererklärung abzugeben (§ 18 Abs. 3 UStG). Im Vorgriff auf die Steuererklärung und die spätere Veranlagung hat der Unternehmer jeweils bis zum 10. Tag nach Ablauf jedes Kalendervierteljahres/Kalendermonats (= Voranmeldungszeitraum) eine Voranmeldung abzugeben und eine USt-Vorauszahlung zu leisten (§ 18 Abs. 1 und 2 UStG). Bei Unternehmern, deren Steuer im vorangegangenen Kalenderjahr mehr als 7 500 Euro betragen hat, ist der Kalendermonat Voranmeldungszeitraum (§ 18 Abs. 2 UStG). Auf Antrag kann das Finanzamt die Fristen für die Abgabe der Voranmeldung und für die Entrichtung der Vorauszahlungen um einen Monat verlängern (Dauerfristverlängerung); Monatszahler haben hierfür eine Sondervorauszahlung auf die voraussichtliche Jahressteuer zu entrichten (§§ 46, 47 UStDV). Beträgt die Steuer für das vorangegangene Kalenderjahr nicht mehr als 1 000 Euro, kann das Finanzamt von der Abgabe der Voranmeldung und der Vorauszahlung befreien.

9.1.11 Örtliche Zuständigkeit

Für die Umsatzsteuer mit Ausnahme der Einfuhrumsatzsteuer ist das Finanzamt zuständig, von dessen Bezirk aus der Unternehmer sein Unternehmen ganz oder vorwiegend betreibt (§ 21 Abs. 1 Satz 1 AO 1977). Wird das Unternehmen von einem nicht zum Geltungsbereich des Gesetzes gehörenden Ort aus betrieben, so sind für Unternehmen aus den in der USt-ZuständigkeitsV genannten Staaten die dort festgelegten Finanzämter örtlich zuständig (§ 21 Abs. 1 Satz 2 AO 1977; siehe hierzu auch 6.1).

9.1.12 Besteuerung der Kleinunternehmer

Die Umsatzsteuer wird nicht erhoben, wenn der nach § 19 UStG zu ermittelnde Umsatz 22 000 Euro im Vorjahr nicht überstiegen hat und 50 000 Euro im laufenden Jahr voraussichtlich nicht übersteigen wird. Dies gilt nicht für Steuern nach § 19 Abs. 1 Satz 3 UStG. In der Folge ist ein Vorsteuerabzug ausgeschlossen. Ein Verzicht auf die Steuerbefreiung ist gem. § 19 Abs. 2 UStG möglich.

9.1.13 Besteuerung der Land- und Forstwirtschaft nach Durchschnittssätzen

Im Rahmen des Mehrwertsteuersystems nehmen die land- und forstwirtschaftlichen Betriebe im Sinne des § 24 UStG eine Sonderstellung ein. Danach werden die Steuern für den größten Teil der land- und forstwirtschaftlichen Umsätze in gleicher Höhe festgesetzt wie die diesen Umsätzen zuzurechnenden Vorsteuern (Vorsteuerpauschale), mit dem Ergebnis, dass hierfür keine Zahlungsverpflichtung an das Finanzamt entsteht, während die Leistungsempfänger die ihnen in Rechnung gestellte Umsatzsteuer als Vorsteuer geltend machen können. Über die Höhe der Durchschnittssätze und der verbleibenden Steuerzahllast für die unterschiedlichen land- und forstwirtschaftlichen Umsätze informiert die nachstehende Aufstellung.

Durchschnittssätze des § 24 UStG für land- und forstwirtschaftliche Betriebe

Durchschnittsätze für land- und forstwirtschaftliche Betriebe (§24 UStG)

Art der Umsätze	Durchschnittsatz		Steuer- zahllast
	Umsatz	Vorsteuer	
	in v.H. der Bemessungsgrundlage		
1 Lieferungen von forstwirtschaftlichen Erzeugnissen, ausgenommen Sägewerkserzeugnisse (z.B. Rund-, Schicht- und Abfallholz)	5,5	5,5	0
2 Lieferungen der in der Anlage zu § 12 Abs. 2 Nr. 1 UStG aufgeführten Sägewerkserzeugnisse (z.B. Schnittholzabfälle, Hobel-, Hack- und Sägespäne), sonstige Leistungen (z.B. Lohnfahren), Hilfsumsätze (z.B. Verkauf gebrauchter Landmaschinen)	9,5	9,5	0
3 Lieferungen (ausgenommen Ausfuhrlieferungen und Umsätze im Ausland) der			
a) in der Anlage 2 UStG nicht aufgeführten Sägewerkserzeugnisse (z.B. Kanthölzer, Bohlen, Bretter)	19	9,5	8,3
b) in der Anlage 2 UStG nicht aufgeführten Getränke (z.B. Wein, Traubenmost, Frucht- und Gemüsesäfte) sowie alkoholische Flüssigkeiten (z.B. reiner Alkohol)	19	9,5	8,3
4 Ausfuhrlieferungen und im Ausland bewirkte Umsätze der			
a) in der Anlage 2 UStG nicht aufgeführten Sägewerkserzeugnisse (vgl. Nr. 3 a)	9,5	9,5	0
b) Getränke, alkoholische Flüssigkeiten (vgl. Nr. 3 b)	9,5	9,5	0
5 Übrige landwirtschaftliche Umsätze (z.B. Getreide, Vieh, Fleisch, Milch, Obst, Gemüse, Eier)	9,5	9,5	0

Die Durchschnittsbesteuerung ist nur auf die im Rahmen eines land- und forstwirtschaftlichen Betriebs ausgeführten Umsätze anwendbar. Sie erstreckt sich nicht auf Gewerbebetriebe kraft Rechtsform (Kapitalgesellschaften oder Erwerbs- und Wirtschaftsgenossenschaften, die nach § 2 Abs. 2 des Gewerbesteuergesetzes als Gewerbebetriebe gelten). Führt der Unternehmer neben durchschnittsbesteuerten Umsätzen auch andere Umsätze aus, so ist der land- und forstwirtschaftliche Betrieb als ein in der Gliederung des Unternehmens gesondert geführter Betrieb zu behandeln (§ 24 Abs. 3 UStG).

Nach § 24 Abs. 4 können die Land- und Forstwirte für die Besteuerung nach den allgemeinen Vorschriften des UStG optieren.

9.2 Durchführung der Statistik

9.2.1 Erhebung, Datensatz und Merkmale

Erhebungsgrundlage der Umsatzsteuerstatistik (Vor Anmeldungen) sind Datensätze, die die Rechenzentren der Landesfinanzbehörden für jeden Steuerpflichtigen aus Daten des automatisierten Umsatzsteuer-Voranmeldungs- und -Vorauszahlungsverfahrens (UVV) und des Grundinformationsdienstes zusammenstellen und jährlich an die Statistischen Landesämter übermitteln. In Anlehnung an die Umsatzsteuer-Freigrenze des § 19 UStG werden Datensätze mit einem Jahreswert der Lieferungen und Leistungen von 22 000 Euro oder weniger eliminiert.

9.2.2 Wirtschaftssystematische Zuordnung

Die Klassifikation der Wirtschaftszweige wird von der Finanzverwaltung in einer modifizierten Fassung zur Vergabe der Gewerbekennzahlen genutzt. Die Hauptunterschiede sind:

Bei der Vergabe der Gewerbekennzahl sind die drei Wirtschaftsabschnitte

- O Öffentliche Verwaltung, Verteidigung, Sozialversicherung
- T Private Haushalte mit Hauspersonal; Herstellung von Waren und Erbringung von Dienstleistungen durch private Haushalte für den Eigenbedarf ohne ausgeprägten Schwerpunkt
- U Extraterritoriale Organisationen und Körperschaften

grundsätzlich nicht zugelassen.

Zusätzlich werden 24 fünfstellige Wirtschaftsunterklassen nicht berücksichtigt und nur die übergeordneten vierstelligen Wirtschaftsklassen genutzt (siehe Anhang 1).

Die detaillierte Gliederung der Daten nach Wirtschaftszweigen anhand der Gewerkekennzahl ist von wesentlicher Bedeutung für die Umsatzsteuerstatistik (Vorankündigungen). Die Gewerkekennzahl wird dem Steuerpflichtigen in erster Linie für statistische, aber auch für finanzamtsinterne Zwecke (z.B. der Betriebsprüfung) entsprechend der Klassifikation der Wirtschaftszweige (WZ), die die Grundlage für die Einordnung der wirtschaftlichen Institutionen bildet, zugeteilt und in den Grundinformationsdienst der Finanzverwaltung übernommen. Grundsätzlich wird ein Unternehmen mit seinen gesamten Umsätzen einem einzigen Wirtschaftszweig zugeordnet. Maßgebend für die Zuordnung ist dabei die Haupttätigkeit des Unternehmens. Die Haupttätigkeit ist die Tätigkeit, die -gegebenenfalls unter Anwendung der Top-down-Methode- den größten Beitrag zur Wertschöpfung dieses Unternehmens leistet (siehe Definitionen und Regeln in den Vorbemerkungen zur WZ 2008).

Der Branchenzuordnung der Umsatzsteuerstatistik (Vorankündigungen) liegt seit dem Berichtsjahr 2009 das Verzeichnis der Wirtschaftszweige 2008 -Fassung für die Steuerstatistiken- zugrunde. Gegenüber ihrer Vorgängerversion, der WZ2003, enthält die WZ2008 eine Reihe von zum Teil wesentlichen Änderungen, sowohl gliederungsstruktureller als auch methodischer Art. Grund hierfür ist vor allem die Berücksichtigung von Änderungen internationaler Referenzklassifikationen im Rahmen einer weiter fortschreitenden internationalen Harmonisierung von Wirtschaftsklassifikationen, zu denen auch die Wirtschaftszweigklassifikationen gehören. Bei der Betrachtung von Zeitreihen ist zu beachten, dass es zu zahlreichen gliederungsstrukturellen Änderungen zwischen der WZ 2003 und der WZ 2008 gekommen ist. So ist bei nur knapp 60 Prozent der Gewerkekennzahlen 2008 eine direkte Zuordnung zu einer Gewerkekennzahl 2003 möglich. Dabei werden auch die Zuordnungen berücksichtigt, wo eine Gewerkekennzahl 2008 sich aus zwei oder mehreren Gewerkekennzahlen 2003 eindeutig abgrenzen lässt bzw. umgekehrt sich eine GKZ 2003 auf zwei oder mehrere Gewerkekennzahlen 2008 verteilt. Hier ist zumindest rechnerisch oder auf Basis einer höheren Gliederungsebene eine Anbindung möglich. Bei den übrigen ca. 40 Prozent der Gewerkekennzahlen 2008 ist nur eine schwerpunktmäßige Bestimmung einer vergleichbaren Gewerkekennzahl 2003 möglich, so dass hier nur eine teils sehr eingeschränkte Vergleichbarkeit hergestellt werden kann.

Die vollständige Gliederung aus dem Verzeichnis der Wirtschaftszweige 2008 -Fassung für die Steuerstatistiken- wird in der Jahresveröffentlichung (Statistischer Bericht -Umsatzsteuer (Vorankündigung)) mit der Tabelle 73311-03 angeboten. Aus veröffentlichungstechnischen Gründen musste den Tabellen im Statistischen Bericht die amtliche Kurzbezeichnung der Wirtschaftszweige zugrunde gelegt werden, eine Erläuterung der wichtigsten Abkürzungen ist in der Jahresveröffentlichung abgedruckt.

Um den genauen Inhalt jeder Gliederungsposition zu erhalten, empfiehlt es sich die Ausgabe der [Klassifikation der Wirtschaftszweige](#), Ausgabe 2008 (WZ 2008) mit Erläuterungen heranzuziehen.

9.2.3 Erläuterungen zu den Daten über Unternehmenszugänge und -abgänge

Zugänge und Abgänge (Fluktuationsfälle) werden wie alle übrigen Steuerpflichtigen in der Umsatzsteuerstatistik (Vorankündigungen) nur dann erfasst, wenn sie im Erhebungsjahr Vorankündigungen abgegeben haben und einen steuerbaren Umsatz aus Lieferungen und Leistungen von mehr als 22 000 Euro aufwiesen.

Die Erfassung der Fluktuationsfälle und die Abgrenzung gegenüber bestehenden Unternehmen erfolgt über das Merkmal "Dauer der Steuerpflicht". Als Fluktuationsfälle sind diejenigen Unternehmen definiert, deren Steuerpflicht im Statistikjahr oder im Jahr davor begann oder im Statistikjahr endete. Im Einzelnen wurden folgende Typisierungen vorgenommen:

Zugänge/Abgänge

Beginn	Ende	Typ
der Steuerpflicht		
Vorjahr	nach-Berichtsjahr	Zugang-Vorjahr
Berichtsjahr	nach-Berichtsjahr	Zugang-Berichtsjahr
vor-Berichtsjahr	Berichtsjahr	Abgang-Berichtsjahr
Berichtsjahr	Berichtsjahr	Zugang-und-Abgang-Berichtsjahr

Bei der Beurteilung der Qualität der Daten ist zu beachten, dass Angaben über Zugänge und Abgänge von Unternehmen von Neugründungen und Auflösungen zu unterscheiden sind. Neben echten Neugründungen und endgültigen Auflösungen sind auch unechte Fluktuationsfälle im Material enthalten, so dass die Ergebnisse tendenziell überhöht sind. Unechte Fluktuationsfälle entstehen, wenn aufgrund von Änderungen im steuerlichen Bereich Unternehmen als statistische Zu- und Abgänge erscheinen, ohne dass sich die Unternehmeridentität

verändert hat. Denkbar ist dies z.B. bei Rechtsformänderungen im Rahmen einer formwechselnden Umwandlung, bei Sitzverlagerungen von Unternehmen oder wenn die Finanzverwaltung eine andere Steuernummer zugeteilt hat. Im weiteren Sinne können zu den unechten Fluktuationsfällen auch diejenigen Unternehmen gerechnet werden, bei denen sich zwar die Unternehmeridentität geändert hat, sonst aber keine gravierenden Veränderungen in wirtschaftlicher Hinsicht eingetreten sind. Zu nennen wären beispielsweise Ereignisse wie Inhaberwechsel bei Einzelunternehmen, Rechtsformänderungen im Rahmen einer übertragenden Umwandlung, Fusionen oder Betriebsaufspaltungen. Ein Teil der unechten Fluktuationsfälle, insbesondere der ersten Art, kann im Rahmen der statistischen Aufbereitung durch Plausibilitätsprüfungen erkannt und eliminiert werden.

Eine Tendenz zur Untererfassung von Gründungen im Statistikjahr ergibt sich daraus, dass der wirtschaftliche Beginn eines Unternehmens und der Beginn seiner Voranmeldepflicht sich nicht miteinander decken müssen. So kann ein Unternehmen zwar gegründet, wegen geringer Umsätze und/oder hoher Vorsteuerbeträge aber noch nicht voranmeldepflichtig sein. Tritt ein solches Unternehmen im weiteren Verlauf seines Wirtschaftslebens nach Erfüllung der Voraussetzungen (Voranmeldepflicht und jährliche Lieferungen und Leistungen über 22 000 Euro) erstmals statistisch in Erscheinung, so zählt es nur dann als Gründungsfall, wenn seine Steuerpflicht im Berichtsjahr begann.

Wegen der Möglichkeit des Abweichens der Voranmelde- von der Steuerpflicht liegen auch bei den Auflösungen Untererfassungstendenzen vor (ein Unternehmen wird nur dann als Abgang in der Statistik nachgewiesen, wenn im gleichen Jahr auch die Steuerpflicht endet). Insgesamt gesehen dürfte die Untererfassung bei den Abgängen wesentlich stärker ausgeprägt sein als bei den Zugängen, so dass der "Gründungssaldo" zu positiv gezeichnet wird.

Die umsatzsteuerliche Behandlung der Organschaften (siehe unter 4.1 und 9.1.3) bringt es mit sich, dass Bewegungen innerhalb eines Organkreises nicht nachzuweisen sind, d.h. innerhalb eines Organkreises erfolgte Gründungen oder Auflösungen von Unternehmen werden in der Umsatzsteuerstatistik (Voranmeldungen) nicht erfasst.

9.3 Methodische Unterschiede zwischen der Umsatzsteuerstatistik (Voranmeldungen) und der Umsatzsteuerstatistik (Veranlagungen)

Neben der seit Jahren ausgewerteten Umsatzsteuerstatistik auf Basis der Umsatzsteuer-Voranmeldungen wird seit dem Veranlagungsjahr 2006 jährlich die neue Umsatzsteuerstatistik auf Basis der Umsatzsteuererklärungen erstellt. In der Umsatzsteuerstatistik (Voranmeldungen) werden nur Unternehmen erfasst, die eine Umsatzsteuer-Voranmeldung abgeben müssen. Davon ausgenommen sind grob gesprochen Unternehmen mit einem jährlichen Umsatz von nicht mehr als 17 500 € (bis Berichtsjahr 2020, ab dann 22 000€) und solche, die im vorangegangenen Jahr nicht mehr als 1 000 € (aktuelle Grenzen) Umsatzsteuer gezahlt haben. Nicht erfasst werden zudem Unternehmen, die nahezu ausschließlich steuerfreie Umsätze tätigen und bei denen somit keine Steuerzahllast entsteht. Die Bundesergebnisse für die Umsatzsteuerstatistik (Voranmeldungen) können ca. 16 Monate nach Ende des Festsetzungsjahres angeboten werden.

Dagegen werden in der Umsatzsteuerstatistik (Veranlagungen) alle umsatzsteuerpflichtigen Unternehmen erfasst, die im entsprechenden Erfassungszeitraum zur Umsatzsteuer veranlagt wurden und eine Jahreserklärung abgegeben haben. In der Umsatzsteuerstatistik (Veranlagungen) werden Steuerfestsetzungen berücksichtigt, die bis zu drei Jahren nach dem Festsetzungsjahr bearbeitet wurden, um das betreffende Statistikjahr möglichst umfassend abzubilden. Aus diesem Grund liegen Länderergebnisse erst ca. 3 ½ Jahre, erste Bundesergebnisse erst ca. 3 ¾ Jahre nach Ende des Berichtszeitraums vor.

Die Gegenüberstellung der Angaben der beiden Statistiken zeigt, dass die Veranlagungsstatistik ca. 3 Millionen Unternehmen mehr als die Umsatzsteuerstatistik auf Basis der Voranmeldungen enthält. Sie bildet somit -wenn auch mit zeitlicher Verzögerung -die Unternehmenslandschaft wesentlich vollständiger ab. Der größere Unternehmenskreis erklärt sich in erster Linie durch die Abbildung der Unternehmen mit Umsätzen unter 22 001 Euro. Das erklärt auch, dass das gesamte Umsatzvolumen sich durch die zusätzlich berücksichtigten Unternehmen kaum von dem der Voranmeldungen unterscheidet.

Ab dem Berichtsjahr 2009 werden in der Umsatzsteuerstatistik auf Basis der Veranlagungen erstmals auch Unternehmen mit negativen Umsätzen (z.B. verursacht durch Korrekturbuchungen) in den Ergebnissen berücksichtigt. Bis einschl. Berichtsjahr 2008 wurden diese Unternehmen nur insgesamt bzw. nachrichtlich ausgewiesen.

Der Merkmalskatalog der Umsatzsteuerstatistik (Veranlagungen) umfasst gegenüber der Umsatzsteuerstatistik (Voranmeldungen) zusätzliche und differenziertere Angaben. Durch die differenziertere Merkmalsdarstellung und die zusätzlichen Merkmale sowie der unterschiedlichen Grundgesamtheit kommt es bezüglich der dargestellten steuerlichen Summen (z.B. Lieferungen und Leistungen) zu Abweichungen gegenüber den in der Umsatzsteuerstatistik (Voranmeldungen) dargestellten Summen.

Weitere Hinweise zu den methodischen Unterschieden sowie Ergebnisse in:

Juliane Gude: Ergebnisse der Umsatzsteuerstatistik (Vorankündigungen) 2012. Erschienen in Wirtschaft und Statistik (WiSta) 10/2014, S. 602 ff.

Axel Ehlert: Die neue Umsatzsteuerstatistik nach Veranlagungen. Erschienen in Wirtschaft und Statistik (WiSta) 04/2011, S. 376 ff.

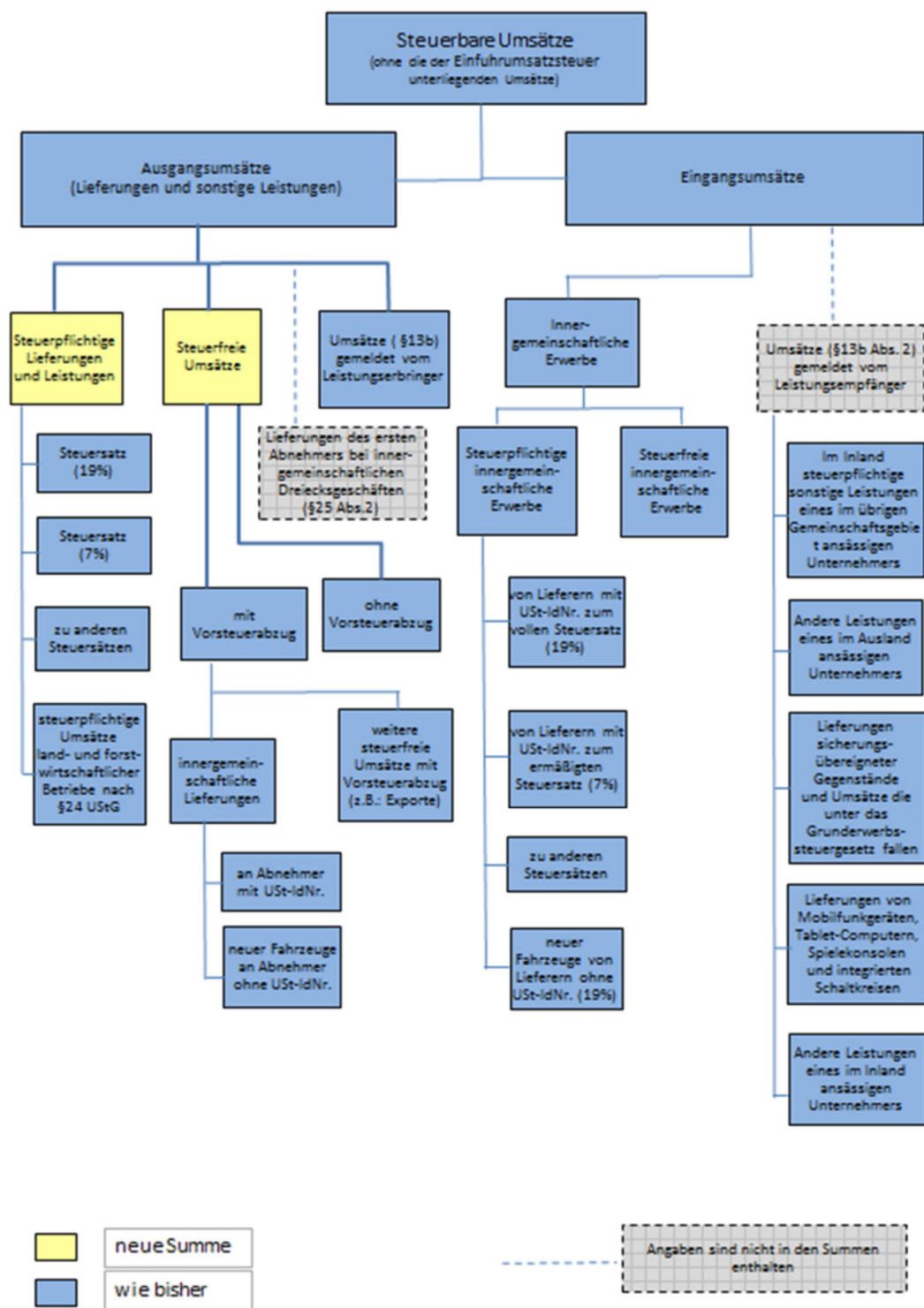
Gemeinschaftsveröffentlichung der Statistischen Ämter des Bundes und der Länder: Steuern regional (Ergebnisse der Steuerstatistiken - Ausgabe 2017 -).

Axel Ehlert: Analyse der Umsatzsteuerstatistik auf Basis der Veranlagungen 2008. Erschienen in Wirtschaft und Statistik (WiSta) 08/2013, S. 592 ff.

Axel Ehlert: Analyse der Umsatzsteuerstatistik auf Basis der Veranlagungen 2009. Erschienen in Wirtschaft und Statistik (WiSta) 11/2014, S. 657 ff.

Anhang 1a:

Gliederung des Steuerbaren Umsatzes in der Umsatzsteuerstatistik (Vorankündigungen) ab Berichtsjahr 2015

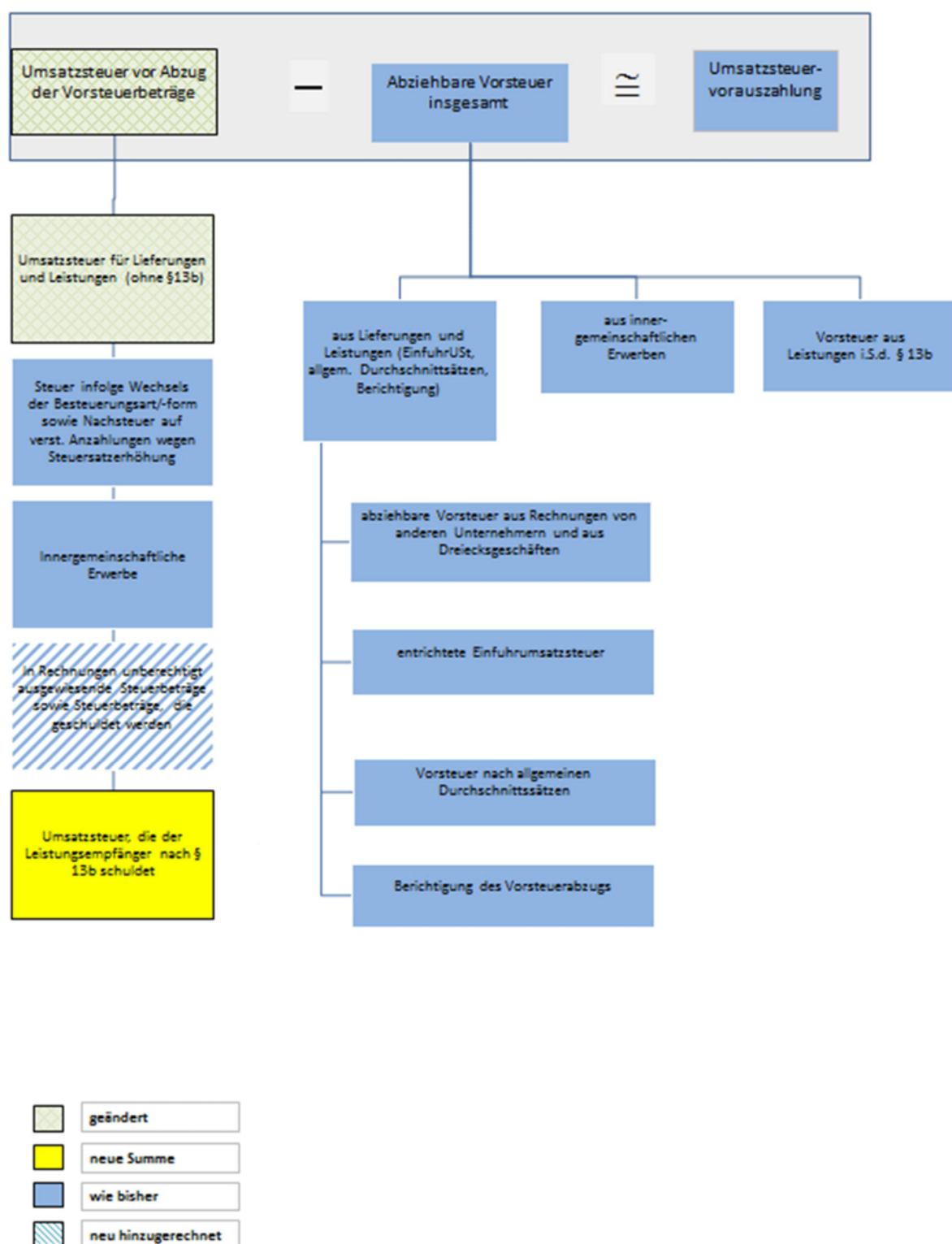


Anhang 1b:

Gliederung der Umsatzsteuer in der Umsatzsteuerstatistik (Vorankündigungen) ab Berichtsjahr 2015

© Statistisches Bundesamt (Destatis), 2024

Vervielfältigung und Verbreitung, auch auszugsweise, mit Quellenangabe gestattet.



Anhang 2:

Im Verzeichnis der Wirtschaftszweige 2008-Fassung für die Steuerstatistiken nur auf höherer Ebene abgebildete Wirtschaftsbereiche (in der vollständigen Fassung der WZ 2008 sind 5-stellige Wirtschaftsunterklassen vorhanden)

Lfd.-Nr.	GKZ 2008	Text 2008
1	01470	Haltung von Geflügel
2	14130	Herstellung von sonstiger Oberbekleidung
3	14140	Herstellung von Wäsche
4	24200	Herstellung von Stahlrohren, Rohrform-, Rohrverschluss- und Rohrverbindungsstücken aus Stahl
5	25500	Herstellung von Schmiede-, Press-, Zieh- und Stanzteilen, gewalzten Ringen und pulvermetallurgischen Erzeugnissen
6	25990	Herstellung von sonstigen Metallwaren a. n. g.
7	28490	Herstellung von sonstigen Werkzeugmaschinen
8	31010	Herstellung von Büro- und Ladenmöbeln
9	46140	Handelsvermittlung von Maschinen, technischem Bedarf, Wasser- und Luftfahrzeugen
10	46150	Handelsvermittlung von Möbeln, Einrichtungs- und Haushaltsgegenständen, Eisen- und Metallwaren
11	46160	Handelsvermittlung von Textilien, Bekleidung, Schuhen und Lederwaren
12	46170	Handelsvermittlung von Nahrungsmitteln, Getränken und Tabakwaren
13	46690	Großhandel mit sonstigen Maschinen und Ausrüstungen
14	46720	Großhandel mit Erzen, Metallen und Metallhalbzeug
15	46900	Großhandel ohne ausgeprägten Schwerpunkt
16	47110	Einzelhandel mit Waren verschiedener Art, Hauptrichtung Nahrungs- und Genussmittel, Getränke und Tabakwaren
17	47190	Sonstiger Einzelhandel mit Waren verschiedener Art
18	47910	Versand- und Internet-Einzelhandel
19	68100	Kauf und Verkauf von eigenen Grundstücken, Gebäuden und Wohnungen
20	68200	Vermietung und Verpachtung von eigenen oder geleasteten Grundstücken, Gebäuden und Wohnungen
21	68310	Vermittlung von Grundstücken, Gebäuden und Wohnungen für Dritte
22	68320	Verwaltung von Grundstücken, Gebäuden und Wohnungen für Dritte
23	85100	Kindergärten und Vorschulen
24	85310	Allgemeinbildende weiterführende Schulen