

Statistischer Bericht

Branchenreport Tourismus im Freistaat Sachsen

2023

G IV 6 - j/23

Zeichenerklärung

- Nichts vorhanden (genau Null)
- 0 Weniger als die Hälfte von 1 in der letzten besetzten Stelle, jedoch mehr als nichts
- ... Angabe fällt später an
- / Zahlenwert nicht sicher genug
- . Zahlenwert unbekannt oder geheim zu halten
- x Tabellenfach gesperrt, weil Aussage nicht sinnvoll
- () Aussagewert ist eingeschränkt
- p Vorläufige Zahl
- r Berichtigte Zahl
- s Geschätzte Zahl

Allen Rechnungen liegen die ungerundeten Werte zugrunde. In einzelnen Fällen können bei der Summenbildung geringe Abweichungen entstehen, die in Abbildungen und Tabellen auf ab- bzw. aufgerundete Werte zurückzuführen sind.

Impressum

Herausgeber: Statistisches Landesamt des Freistaates Sachsen
Copyright: Statistisches Landesamt des Freistaates Sachsen, Kamenz 2024
Auszugsweise Vervielfältigung und Verbreitung gestattet.

[Titel](#)

Inhalt

[Vorbemerkungen](#)

Tabellen

Teil 1 Beherbergungsgewerbe

- [1. Beherbergungseinrichtungen, Gästebetten/Stellplätze und deren Auslastung sowie Ankünfte, Übernachtungen, Aufenthaltsdauer und Fremdenverkehrsintensität \(Übernachtungen je 1.000 Einwohner\) in Sachsen und Deutschland im Vergleich](#)
- [2. Beherbergungseinrichtungen, Gästebetten und deren Auslastung sowie Ankünfte, Übernachtungen, Aufenthaltsdauer und Fremdenverkehrsintensität \(Übernachtungen je 1.000 Einwohner\) nach Kreisfreien Städten](#)
- [3. Beherbergungseinrichtungen, Gästebetten und deren Auslastung sowie Ankünfte, Übernachtungen, Aufenthaltsdauer und Fremdenverkehrsintensität \(Übernachtungen je 1.000 Einwohner\) nach Reisegebieten](#)
- [4. Beherbergungseinrichtungen, Gästebetten und deren Auslastung sowie Ankünfte, Übernachtungen und Aufenthaltsdauer nach Gemeindegruppen](#)
- [5. Ankünfte, Übernachtungen und Aufenthaltsdauer in Beherbergungseinrichtungen nach Herkunftsland der Gäste](#)
- [6. Beherbergungseinrichtungen, Gästebetten und deren Auslastung sowie Ankünfte, Übernachtungen und Aufenthaltsdauer nach Betriebsarten](#)
- [7. Beherbergungsstätten der Hotellerie, Gästebetten, Gästezimmer und deren Auslastung sowie Ankünfte, Übernachtungen und Aufenthaltsdauer nach Kreisfreien Städten und Landkreisen](#)
- [8. Beherbergungsstätten der Hotellerie, Gästebetten, Gästezimmer und deren Auslastung sowie Ankünfte, Übernachtungen und Aufenthaltsdauer nach Reisegebieten](#)
- [9. Campingplätze mit Urlaubscamping, Stellplätze sowie Ankünfte, Übernachtungen, Aufenthaltsdauer und Fremdenverkehrsintensität \(Übernachtungen je 1.000 Einwohner\) nach Reisegebieten](#)
- [10. Beherbergungseinrichtungen, Gästebetten/Stellplätze und deren Auslastung sowie Ankünfte, Übernachtungen und Aufenthaltsdauer in Beherbergungsstätten und auf Campingplätzen nach Monaten](#)

Teil 2 Tourismuswirtschaft

- [11. Umsätze aus Lieferungen und Leistungen \(Umsatzsteuerstatistik-Voranmeldungen\) in der Tourismuswirtschaft nach Wirtschaftszweigen des Tourismus](#)
- [12. Betriebswirtschaftliche Bruttowertschöpfung in der Tourismuswirtschaft nach Wirtschaftszweigen des Tourismus](#)
- [13. Erwerbstätige am Arbeitsort in der Tourismuswirtschaft nach ausgewählten Wirtschaftszweigen des Tourismus](#)
- [14. Sozialversicherungspflichtig Beschäftigte am Arbeitsort in der Tourismuswirtschaft nach Wirtschaftszweigen des Tourismus](#)
- [15. Sozialversicherungspflichtig Beschäftigte am Arbeitsort in der Tourismuswirtschaft nach Kreisfreien Städten und Landkreisen](#)
- [16. Sozialversicherungspflichtig Beschäftigte am Arbeitsort in der Tourismuswirtschaft nach Reisegebieten](#)

Abbildungen

- [1. Gästebetten in Beherbergungsstätten am 31. Juli und deren Auslastung 2012 bis 2023](#)
- [2. Übernachtungen und Aufenthaltsdauer in Beherbergungseinrichtungen 2012 bis 2023 nach Herkunftsland der Gäste](#)
- [3. Übernachtungen und Aufenthaltsdauer in Beherbergungsstätten und auf Campingplätzen 2019, 2022 und 2023 nach Monaten](#)
- [4. Sozialversicherungspflichtig Beschäftigte am Arbeitsort in der Tourismuswirtschaft am 30. Juni 2023 nach Reisegebieten](#)
- [5. Reisegebiete, Kreisfreie Städte und Landkreise 2023](#)

[Inhalt](#)

Vorbemerkungen

Zur Abgrenzung des Tourismusbegriffs existiert in der Fachliteratur eine Vielzahl von Definitionen. Die höchste Passfähigkeit zur amtlichen Statistik weist darunter die der Welttourismusorganisation (UNWTO) aus dem Jahr 1993 auf. Danach umfasst Tourismus „die Aktivitäten von Personen, die an Orte außerhalb ihrer gewohnten Umgebung reisen und sich dort zu Freizeit-, Geschäfts- oder bestimmten anderen Zwecken nicht länger als ein Jahr ohne Unterbrechung aufhalten“. [1], zitiert nach [2] Anhand der Definition wird deutlich, dass sich der Tourismus nicht nur auf die bekannten Kernbereiche Beherbergungsgewerbe und Gastronomie beschränkt, sondern in zahlreiche weitere Bereiche der Wirtschaft ausstrahlt. So profitieren von ihm nicht zuletzt auch der Einzelhandel sowie verschiedene weitere Dienstleistungsanbieter. Die Eigenschaft macht ihn zu einem typischen Querschnittsbereich, vergleichbar etwa mit der Gesundheitswirtschaft oder auch der Kultur- und Kreativwirtschaft.

[1] Welttourismusorganisation (UNWTO): Empfehlungen zur Tourismusstatistik. Madrid, 1993.

[2] Freyer, W.: Tourismus – Einführung in die Fremdenverkehrsökonomie, 11. Auflage. Berlin/München/Boston, 2015, S. 2.

Zusätzliche Erläuterungen

Weiterführende Statistikerläuterungen, Rechtsgrundlagen, Abgrenzungen und Definitionen finden Sie unter:

<https://www.statistik.sachsen.de/html/beherbergung.html>

<https://www.statistik.sachsen.de/html/tourismuswirtschaft.html>

1. Beherbergungseinrichtungen, Gästebetten/Stellplätze und deren Auslastung sowie Ankünfte, Übernachtungen, Aufenthaltsdauer und Fremdenverkehrsintensität (Übernachtungen je 1.000 Einwohner) in Sachsen und Deutschland im Vergleich

Merkmal	Land	Einheit	2012	2013	2014	2015	2016	2017	2018	2019	2020	2021	2022	2023	Veränderung 2023 zu 2022 in %	Anteil an Deutschland 2023 in %
Geöffnete Beherbergungseinrichtungen insgesamt¹⁾ am 31. Juli	Sachsen	Anzahl	2.182	2.129	2.157	2.122	2.069	2.071	2.085	2.079	2.039	1.973	1.947	1.972	+1,3	4,1
Geöffnete Beherbergungseinrichtungen insgesamt¹⁾ am 31. Juli	Deutschland	Anzahl	53.190	52.423	51.709	51.256	50.728	50.718	50.685	51.210	48.902	48.254	48.398	48.115	-0,6	100
Geöffnete Beherbergungsstätten ¹⁾ am 31. Juli	Sachsen	Anzahl	2.080	2.031	2.055	2.018	1.968	1.969	1.983	1.977	1.937	1.871	1.841	1.863	+1,2	4,1
Geöffnete Beherbergungsstätten ¹⁾ am 31. Juli	Deutschland	Anzahl	50.358	49.603	48.860	48.382	47.809	47.764	47.706	48.199	46.040	45.318	45.334	44.991	-0,8	100
Geöffnete Campingplätze ¹⁾ am 31. Juli	Sachsen	Anzahl	102	98	102	104	101	102	102	102	102	102	106	109	+2,8	3,5
Geöffnete Campingplätze ¹⁾ am 31. Juli	Deutschland	Anzahl	2.832	2.820	2.849	2.874	2.919	2.954	2.979	3.011	2.862	2.936	3.064	3.124	+2,0	100
Angebotene Gästebetten bzw. Stellplätze insgesamt am 31. Juli	Sachsen	Anzahl	x	x	x	x	x	x	x	x	x	x	x	x	x	x
Angebotene Gästebetten bzw. Stellplätze insgesamt am 31. Juli	Deutschland	Anzahl	x	x	x	x	x	x	x	x	x	x	x	x	x	x
Angebotene Gästebetten in Beherbergungsstätten am 31. Juli	Sachsen	Anzahl	120.929	120.466	122.327	121.666	118.963	120.876	122.980	126.005	125.098	124.889	124.985	127.302	+1,9	4,3
Angebotene Gästebetten in Beherbergungsstätten am 31. Juli	Deutschland	Anzahl	2.670.850	2.679.848	2.680.486	2.688.438	2.687.573	2.725.492	2.808.322	2.925.039	2.778.811	2.827.219	2.926.884	2.966.192	+1,3	100
Angebotene Stellplätze auf Campingplätzen am 31. Juli	Sachsen	Anzahl	6.923	6.869	6.670	6.788	6.516	6.592	6.527	6.733	6.504	6.346	6.235	6.393	+2,5	2,8
Angebotene Stellplätze auf Campingplätzen am 31. Juli	Deutschland	Anzahl	222.154	220.517	217.993	221.486	219.794	220.914	223.640	225.158	209.103	215.497	227.743	231.520	+1,7	100
Durchschnittliche Auslastung der angebotenen Gästebetten²⁾	Sachsen	Prozent	41,3	41,6	42,5	42,3	42,9	43,9	44,4	45,0	31,8	30,0	39,1	41,9	x	x
Durchschnittliche Auslastung der angebotenen Gästebetten²⁾	Deutschland	Prozent	40,4	40,9	42,0	43,1	44,0	44,6	44,7	44,8	30,9	31,7	40,0	42,6	x	x
Ankünfte insgesamt	Sachsen	Anzahl	7.050.496	7.087.419	7.408.813	7.405.916	7.492.260	7.864.001	8.178.813	8.484.173	4.801.211	4.201.636	7.009.199	7.921.798	+13,0	4,3
darunter Ankünfte von Gästen aus dem Ausland insgesamt	Sachsen	Anzahl	779.239	804.821	826.181	868.399	873.964	968.830	1.008.160	1.011.657	362.807	333.060	711.607	881.222	+23,8	2,5
Ankünfte insgesamt	Deutschland	Anzahl	152.717.958	155.188.324	160.784.874	166.779.328	171.625.978	178.230.886	185.082.401	190.944.421	98.145.183	96.833.949	163.040.461	183.267.049	+12,4	100
darunter Ankünfte von Gästen aus dem Ausland insgesamt	Deutschland	Anzahl	30.407.319	31.544.805	33.004.992	34.971.458	35.594.836	37.451.508	38.880.866	39.563.217	12.449.120	11.687.975	28.462.571	34.800.708	+22,3	100
Ankünfte in Beherbergungsstätten	Sachsen	Anzahl	6.876.844	6.930.390	7.217.220	7.205.910	7.300.949	7.651.853	7.923.390	8.206.788	4.505.489	3.976.735	6.749.736	7.588.533	+12,4	4,5
Ankünfte in Beherbergungsstätten	Deutschland	Anzahl	145.209.893	147.661.188	152.693.298	158.061.732	162.573.382	168.841.277	174.277.486	179.774.473	88.443.776	87.708.256	150.818.341	170.144.075	+12,8	100
Ankünfte auf Campingplätzen	Sachsen	Anzahl	173.652	157.029	191.593	200.006	191.311	212.148	255.423	277.385	295.722	224.901	259.463	333.265	+28,4	2,5
Ankünfte auf Campingplätzen	Deutschland	Anzahl	7.508.065	7.527.136	8.091.576	8.717.596	9.052.596	9.389.609	10.804.915	11.169.948	9.701.407	9.125.693	12.222.120	13.122.974	+7,4	100
Übernachtungen insgesamt	Sachsen	Anzahl	18.355.248	18.285.259	18.898.767	18.732.207	18.750.390	19.513.123	20.086.757	20.750.560	13.518.287	12.296.819	17.910.761	19.856.119	+10,9	4,1
darunter Übernachtungen von Gästen aus dem Ausland insgesamt	Sachsen	Anzahl	1.815.935	1.865.684	1.843.184	1.907.316	1.891.323	2.058.115	2.185.568	2.202.940	977.984	958.761	1.661.969	2.015.621	+21,3	2,5
Übernachtungen insgesamt	Deutschland	Anzahl	407.202.952	411.863.194	424.055.900	436.215.153	447.271.335	459.444.606	478.040.637	495.615.855	302.313.250	310.245.187	450.706.887	487.109.543	+8,1	100
darunter Übernachtungen von Gästen aus dem Ausland insgesamt	Deutschland	Anzahl	68.818.451	71.920.374	75.579.880	79.671.128	80.846.597	83.875.326	87.686.506	89.922.707	32.018.686	31.014.330	68.088.010	80.901.511	+18,8	100
Übernachtungen in Beherbergungsstätten	Sachsen	Anzahl	17.797.821	17.774.140	18.287.323	18.096.430	18.128.783	18.832.757	19.317.204	19.911.003	12.555.050	11.505.837	17.040.458	18.792.009	+10,3	4,2
Übernachtungen in Beherbergungsstätten	Deutschland	Anzahl	381.195.986	385.867.524	396.179.628	406.999.048	416.786.491	428.393.956	443.482.843	459.859.473	268.360.201	277.307.553	410.529.884	444.834.847	+8,4	100
Übernachtungen auf Campingplätzen	Sachsen	Anzahl	557.427	511.119	611.444	635.777	621.607	680.366	769.553	839.557	963.237	790.982	870.303	1.064.110	+22,3	2,5
Übernachtungen auf Campingplätzen	Deutschland	Anzahl	26.006.966	25.995.670	27.876.272	29.216.105	30.484.844	31.050.650	34.557.794	35.756.382	33.953.049	32.937.634	40.177.003	42.274.696	+5,2	100
Durchschnittliche Aufenthaltsdauer³⁾ insgesamt	Sachsen	Tage	2,6	2,6	2,6	2,5	2,5	2,5	2,5	2,4	2,8	2,9	2,6	2,5	-3,8	x
darunter Aufenthaltsdauer³⁾ von Gästen aus dem Ausland insgesamt	Sachsen	Tage	2,3	2,3	2,2	2,2	2,2	2,1	2,2	2,2	2,7	2,9	2,3	2,3	—	x
Durchschnittliche Aufenthaltsdauer³⁾ insgesamt	Deutschland	Tage	2,7	2,7	2,6	2,6	2,6	2,6	2,6	2,6	3,1	3,2	2,8	2,7	-3,6	x
darunter Aufenthaltsdauer³⁾ von Gästen aus dem Ausland insgesamt	Deutschland	Tage	2,3	2,3	2,3	2,3	2,3	2,2	2,3	2,3	2,6	2,7	2,4	2,3	-4,2	x
Durchschnittliche Aufenthaltsdauer ³⁾ in Beherbergungsstätten	Sachsen	Tage	2,6	2,6	2,5	2,5	2,5	2,5	2,4	2,4	2,8	2,9	2,5	2,5	—	x
Durchschnittliche Aufenthaltsdauer ³⁾ in Beherbergungsstätten	Deutschland	Tage	2,6	2,6	2,6	2,6	2,6	2,5	2,5	2,6	3,0	3,2	2,7	2,6	-3,7	x
Durchschnittliche Aufenthaltsdauer ³⁾ auf Campingplätzen	Sachsen	Tage	3,2	3,3	3,2	3,2	3,2	3,2	3,0	3,0	3,3	3,5	3,4	3,2	-5,9	x
Durchschnittliche Aufenthaltsdauer ³⁾ auf Campingplätzen	Deutschland	Tage	3,5	3,5	3,4	3,4	3,4	3,3	3,2	3,2	3,5	3,6	3,3	3,2	-3,0	x
Übernachtungen insgesamt je 1.000 Einwohner⁴⁾	Sachsen	Anzahl	4.537	4.524	4.672	4.616	4.598	4.786	4.929	5.096	3.327	3.040	4.388	4.858	+10,7	x
Übernachtungen insgesamt je 1.000 Einwohner⁴⁾	Deutschland	Anzahl	5.063	5.109	5.237	5.350	5.430	5.557	5.766	5.965	3.636	3.731	5.357	5.764	+7,6	x

Beherbergungsstätten mit mindestens 10 Betten bzw. Campingplätze mit mindestens 10 Stellplätzen.

1) Ganz oder teilweise geöffnet.

2) Rechnerischer Wert: Übernachtungen/angebotene Bettentage x 100.

3) Rechnerischer Wert: Übernachtungen/Ankünfte.

4) Bevölkerung auf Basis des Zensus 2011 am 31. Juli des jeweiligen Jahres.

[Zeichenerklärung](#)

2. Beherbergungseinrichtungen, Gästebetten und deren Auslastung sowie Ankünfte, Übernachtungen, Aufenthaltsdauer und Fremdenverkehrsintensität (Übernachtungen je 1.000 Einwohner)

Merkmal	Kreisfreie Stadt Landkreis Land	Einheit	2012	2013	2014	2015	2016
Geöffnete Beherbergungsstätten und Campingplätze ¹⁾ am 31. Juli	Chemnitz, Stadt	Anzahl	45	45	47	45	44
Geöffnete Beherbergungsstätten und Campingplätze ¹⁾ am 31. Juli	Erzgebirgskreis	Anzahl	292	291	288	283	281
Geöffnete Beherbergungsstätten und Campingplätze ¹⁾ am 31. Juli	Mittelsachsen	Anzahl	182	176	177	172	168
Geöffnete Beherbergungsstätten und Campingplätze ¹⁾ am 31. Juli	Vogtlandkreis	Anzahl	158	158	163	153	148
Geöffnete Beherbergungsstätten und Campingplätze ¹⁾ am 31. Juli	Zwickau	Anzahl	97	95	87	87	85
Geöffnete Beherbergungsstätten und Campingplätze ¹⁾ am 31. Juli	Dresden, Stadt	Anzahl	195	188	188	183	175
Geöffnete Beherbergungsstätten und Campingplätze ¹⁾ am 31. Juli	Bautzen	Anzahl	173	171	167	163	159
Geöffnete Beherbergungsstätten und Campingplätze ¹⁾ am 31. Juli	Görlitz	Anzahl	223	219	216	225	219
Geöffnete Beherbergungsstätten und Campingplätze ¹⁾ am 31. Juli	Meißen	Anzahl	148	140	147	140	135
Geöffnete Beherbergungsstätten und Campingplätze ¹⁾ am 31. Juli	Sächsische Schweiz-Osterzgebirge	Anzahl	356	327	350	343	341
Geöffnete Beherbergungsstätten und Campingplätze ¹⁾ am 31. Juli	Leipzig, Stadt	Anzahl	107	116	114	118	121
Geöffnete Beherbergungsstätten und Campingplätze ¹⁾ am 31. Juli	Leipzig	Anzahl	101	101	110	109	102
Geöffnete Beherbergungsstätten und Campingplätze ¹⁾ am 31. Juli	Nordsachsen	Anzahl	105	102	103	101	91
Geöffnete Beherbergungsstätten und Campingplätze¹⁾ am 31. Juli	Sachsen	Anzahl	2.182	2.129	2.157	2.122	2.069
Angebotene Gästebetten in Beherbergungsstätten am 31. Juli	Chemnitz, Stadt	Anzahl	3.782	4.021	4.201	3.768	3.701
Angebotene Gästebetten in Beherbergungsstätten am 31. Juli	Erzgebirgskreis	Anzahl	12.962	12.893	12.544	12.852	12.881
Angebotene Gästebetten in Beherbergungsstätten am 31. Juli	Mittelsachsen	Anzahl	7.076	6.687	6.834	6.679	6.565
Angebotene Gästebetten in Beherbergungsstätten am 31. Juli	Vogtlandkreis	Anzahl	8.229	8.292	8.423	8.064	7.853
Angebotene Gästebetten in Beherbergungsstätten am 31. Juli	Zwickau	Anzahl	4.834	4.821	4.559	4.647	4.557
Angebotene Gästebetten in Beherbergungsstätten am 31. Juli	Dresden, Stadt	Anzahl	21.640	22.067	22.845	22.630	22.181
Angebotene Gästebetten in Beherbergungsstätten am 31. Juli	Bautzen	Anzahl	5.980	5.968	5.841	5.751	5.402
Angebotene Gästebetten in Beherbergungsstätten am 31. Juli	Görlitz	Anzahl	9.756	9.521	9.532	9.635	9.200
Angebotene Gästebetten in Beherbergungsstätten am 31. Juli	Meißen	Anzahl	6.173	5.768	5.947	5.974	5.611
Angebotene Gästebetten in Beherbergungsstätten am 31. Juli	Sächsische Schweiz-Osterzgebirge	Anzahl	17.074	15.777	16.716	16.469	16.363
Angebotene Gästebetten in Beherbergungsstätten am 31. Juli	Leipzig, Stadt	Anzahl	13.375	14.525	14.511	14.992	15.033
Angebotene Gästebetten in Beherbergungsstätten am 31. Juli	Leipzig	Anzahl	4.793	4.840	5.136	5.255	5.004
Angebotene Gästebetten in Beherbergungsstätten am 31. Juli	Nordsachsen	Anzahl	5.255	5.286	5.238	4.950	4.612
Angebotene Gästebetten in Beherbergungsstätten am 31. Juli	Sachsen	Anzahl	120.929	120.466	122.327	121.666	118.963
Durchschnittliche Auslastung der angebotenen Gästebetten ²⁾	Chemnitz, Stadt	Prozent	34,3	36,8	37,8	37,2	36,9
Durchschnittliche Auslastung der angebotenen Gästebetten ²⁾	Erzgebirgskreis	Prozent	38,0	36,6	37,3	37,5	38,6
Durchschnittliche Auslastung der angebotenen Gästebetten ²⁾	Mittelsachsen	Prozent	30,6	31,0	29,9	29,9	29,8
Durchschnittliche Auslastung der angebotenen Gästebetten ²⁾	Vogtlandkreis	Prozent	45,9	44,5	44,8	45,0	46,2
Durchschnittliche Auslastung der angebotenen Gästebetten ²⁾	Zwickau	Prozent	32,9	31,2	33,9	31,8	30,6
Durchschnittliche Auslastung der angebotenen Gästebetten ²⁾	Dresden, Stadt	Prozent	50,9	51,2	53,3	52,5	52,5
Durchschnittliche Auslastung der angebotenen Gästebetten ²⁾	Bautzen	Prozent	32,0	32,4	33,0	33,1	32,0
Durchschnittliche Auslastung der angebotenen Gästebetten ²⁾	Görlitz	Prozent	30,8	31,5	31,9	31,5	33,8
Durchschnittliche Auslastung der angebotenen Gästebetten ²⁾	Meißen	Prozent	30,3	31,1	32,3	33,3	33,8
Durchschnittliche Auslastung der angebotenen Gästebetten ²⁾	Sächsische Schweiz-Osterzgebirge	Prozent	44,5	43,3	44,2	42,6	43,4
Durchschnittliche Auslastung der angebotenen Gästebetten ²⁾	Leipzig, Stadt	Prozent	49,0	50,7	50,8	51,1	51,3
Durchschnittliche Auslastung der angebotenen Gästebetten ²⁾	Leipzig	Prozent	43,6	44,0	43,6	44,8	44,1
Durchschnittliche Auslastung der angebotenen Gästebetten ²⁾	Nordsachsen	Prozent	39,1	39,8	40,7	42,6	44,8
Durchschnittliche Auslastung der angebotenen Gästebetten²⁾	Sachsen	Prozent	41,3	41,6	42,5	42,3	42,9
Ankünfte (einschließlich Camping) insgesamt	Chemnitz, Stadt	Anzahl	237.078	249.977	267.560	254.350	260.494
Ankünfte (einschließlich Camping) insgesamt	Erzgebirgskreis	Anzahl	581.951	560.027	543.161	554.587	588.275
Ankünfte (einschließlich Camping) insgesamt	Mittelsachsen	Anzahl	311.488	293.415	290.281	292.373	280.567
Ankünfte (einschließlich Camping) insgesamt	Vogtlandkreis	Anzahl	309.533	303.382	306.291	299.786	310.236
Ankünfte (einschließlich Camping) insgesamt	Zwickau	Anzahl	248.840	239.237	238.248	241.746	241.117
Ankünfte (einschließlich Camping) insgesamt	Dresden, Stadt	Anzahl	1.918.520	1.961.159	2.130.077	2.081.439	2.092.314
Ankünfte (einschließlich Camping) insgesamt	Bautzen	Anzahl	254.457	254.370	257.837	260.260	261.295
Ankünfte (einschließlich Camping) insgesamt	Görlitz	Anzahl	388.196	385.946	393.554	405.427	418.424
Ankünfte (einschließlich Camping) insgesamt	Meißen	Anzahl	295.144	288.471	317.779	327.836	318.525
Ankünfte (einschließlich Camping) insgesamt	Sächsische Schweiz-Osterzgebirge	Anzahl	705.992	643.677	681.256	662.662	674.489
Ankünfte (einschließlich Camping) insgesamt	Leipzig, Stadt	Anzahl	1.347.820	1.453.422	1.510.374	1.535.955	1.572.073
Ankünfte (einschließlich Camping) insgesamt	Leipzig	Anzahl	200.840	205.592	216.083	234.253	222.234
Ankünfte (einschließlich Camping) insgesamt	Nordsachsen	Anzahl	250.637	248.744	256.312	255.242	252.217
Ankünfte (einschließlich Camping) insgesamt	Sachsen	Anzahl	7.050.496	7.087.419	7.408.813	7.405.916	7.492.260
Ankünfte (einschließlich Camping) von Gästen aus Deutschland	Chemnitz, Stadt	Anzahl	203.927	214.693	230.398	220.919	225.304
Ankünfte (einschließlich Camping) von Gästen aus Deutschland	Erzgebirgskreis	Anzahl	567.904	544.234	530.109	537.496	573.296
Ankünfte (einschließlich Camping) von Gästen aus Deutschland	Mittelsachsen	Anzahl	297.514	281.569	278.023	279.627	267.944
Ankünfte (einschließlich Camping) von Gästen aus Deutschland	Vogtlandkreis	Anzahl	300.095	292.411	295.259	288.909	300.435
Ankünfte (einschließlich Camping) von Gästen aus Deutschland	Zwickau	Anzahl	226.913	219.227	217.506	222.690	222.023
Ankünfte (einschließlich Camping) von Gästen aus Deutschland	Dresden, Stadt	Anzahl	1.568.687	1.597.338	1.735.996	1.663.214	1.674.521
Ankünfte (einschließlich Camping) von Gästen aus Deutschland	Bautzen	Anzahl	240.406	239.832	243.161	244.502	246.068
Ankünfte (einschließlich Camping) von Gästen aus Deutschland	Görlitz	Anzahl	371.932	370.585	378.971	390.584	401.455
Ankünfte (einschließlich Camping) von Gästen aus Deutschland	Meißen	Anzahl	265.220	258.963	286.935	291.176	283.221
Ankünfte (einschließlich Camping) von Gästen aus Deutschland	Sächsische Schweiz-Osterzgebirge	Anzahl	659.304	601.785	638.265	620.882	634.509
Ankünfte (einschließlich Camping) von Gästen aus Deutschland	Leipzig, Stadt	Anzahl	1.154.146	1.245.414	1.314.134	1.326.703	1.355.170
Ankünfte (einschließlich Camping) von Gästen aus Deutschland	Leipzig	Anzahl	192.738	197.347	207.930	224.069	211.983
Ankünfte (einschließlich Camping) von Gästen aus Deutschland	Nordsachsen	Anzahl	222.471	219.200	225.945	226.746	222.367
Ankünfte (einschließlich Camping) von Gästen aus Deutschland	Sachsen	Anzahl	6.271.257	6.282.598	6.582.632	6.537.517	6.618.296
Ankünfte (einschließlich Camping) von Gästen aus dem Ausland	Chemnitz, Stadt	Anzahl	33.151	35.284	37.162	33.431	35.190
Ankünfte (einschließlich Camping) von Gästen aus dem Ausland	Erzgebirgskreis	Anzahl	14.047	15.793	13.052	17.091	14.979
Ankünfte (einschließlich Camping) von Gästen aus dem Ausland	Mittelsachsen	Anzahl	13.974	11.846	12.258	12.746	12.623
Ankünfte (einschließlich Camping) von Gästen aus dem Ausland	Vogtlandkreis	Anzahl	9.438	10.971	11.032	10.877	9.801
Ankünfte (einschließlich Camping) von Gästen aus dem Ausland	Zwickau	Anzahl	21.927	20.010	20.742	19.056	19.094
Ankünfte (einschließlich Camping) von Gästen aus dem Ausland	Dresden, Stadt	Anzahl	349.833	363.821	394.081	418.225	417.793
Ankünfte (einschließlich Camping) von Gästen aus dem Ausland	Bautzen	Anzahl	14.051	14.538	14.676	15.758	15.227
Ankünfte (einschließlich Camping) von Gästen aus dem Ausland	Görlitz	Anzahl	16.264	15.361	14.583	14.843	16.969
Ankünfte (einschließlich Camping) von Gästen aus dem Ausland	Meißen	Anzahl	29.924	29.508	30.844	36.660	35.304
Ankünfte (einschließlich Camping) von Gästen aus dem Ausland	Sächsische Schweiz-Osterzgebirge	Anzahl	46.688	41.892	42.991	41.780	39.980
Ankünfte (einschließlich Camping) von Gästen aus dem Ausland	Leipzig, Stadt	Anzahl	193.674	208.008	196.240	209.252	216.903
Ankünfte (einschließlich Camping) von Gästen aus dem Ausland	Leipzig	Anzahl	8.102	8.245	8.153	10.184	10.251
Ankünfte (einschließlich Camping) von Gästen aus dem Ausland	Nordsachsen	Anzahl	28.166	29.544	30.367	28.496	29.850

Merkmal	Kreisfreie Stadt Landkreis Land	Einheit	2012	2013	2014	2015	2016
Ankünfte (einschließlich Camping) von Gästen aus dem Ausland	Sachsen	Anzahl	779.239	804.821	826.181	868.399	873.964
Übernachtungen (einschließlich Camping) insgesamt	Chemnitz, Stadt	Anzahl	477.484	540.323	575.870	524.841	494.018
Übernachtungen (einschließlich Camping) insgesamt	Erzgebirgskreis	Anzahl	1.821.956	1.725.927	1.708.979	1.762.123	1.817.160
Übernachtungen (einschließlich Camping) insgesamt	Mittelsachsen	Anzahl	780.172	738.753	720.617	715.415	690.543
Übernachtungen (einschließlich Camping) insgesamt	Vogtlandkreis	Anzahl	1.377.736	1.334.819	1.347.728	1.325.339	1.354.490
Übernachtungen (einschließlich Camping) insgesamt	Zwickau	Anzahl	543.162	510.037	531.654	494.885	477.669
Übernachtungen (einschließlich Camping) insgesamt	Dresden, Stadt	Anzahl	4.037.023	4.127.980	4.441.896	4.308.631	4.273.074
Übernachtungen (einschließlich Camping) insgesamt	Bautzen	Anzahl	784.728	780.935	792.128	781.870	710.056
Übernachtungen (einschließlich Camping) insgesamt	Görlitz	Anzahl	1.088.878	1.082.450	1.085.932	1.087.479	1.127.046
Übernachtungen (einschließlich Camping) insgesamt	Meißen	Anzahl	692.010	670.460	717.714	736.985	719.333
Übernachtungen (einschließlich Camping) insgesamt	Sächsische Schweiz-Osterzgebirge	Anzahl	2.757.250	2.539.456	2.653.339	2.541.711	2.622.821
Übernachtungen (einschließlich Camping) insgesamt	Leipzig, Stadt	Anzahl	2.482.541	2.697.871	2.764.851	2.829.824	2.899.393
Übernachtungen (einschließlich Camping) insgesamt	Leipzig	Anzahl	767.772	787.200	811.381	868.070	817.380
Übernachtungen (einschließlich Camping) insgesamt	Nordsachsen	Anzahl	744.536	749.048	746.678	755.034	747.407
Übernachtungen (einschließlich Camping) insgesamt	Sachsen	Anzahl	18.355.248	18.285.259	18.898.767	18.732.207	18.750.390
Übernachtungen (einschließlich Camping) von Gästen aus Deutschland	Chemnitz, Stadt	Anzahl	382.826	430.277	477.866	449.133	423.472
Übernachtungen (einschließlich Camping) von Gästen aus Deutschland	Erzgebirgskreis	Anzahl	1.775.908	1.679.063	1.666.880	1.706.996	1.772.152
Übernachtungen (einschließlich Camping) von Gästen aus Deutschland	Mittelsachsen	Anzahl	741.630	704.889	681.744	678.605	653.843
Übernachtungen (einschließlich Camping) von Gästen aus Deutschland	Vogtlandkreis	Anzahl	1.354.220	1.304.321	1.317.882	1.295.389	1.331.813
Übernachtungen (einschließlich Camping) von Gästen aus Deutschland	Zwickau	Anzahl	482.814	453.760	473.962	444.867	434.218
Übernachtungen (einschließlich Camping) von Gästen aus Deutschland	Dresden, Stadt	Anzahl	3.286.402	3.351.475	3.613.288	3.429.234	3.397.780
Übernachtungen (einschließlich Camping) von Gästen aus Deutschland	Bautzen	Anzahl	738.938	730.566	750.101	735.812	666.497
Übernachtungen (einschließlich Camping) von Gästen aus Deutschland	Görlitz	Anzahl	1.043.168	1.042.193	1.047.480	1.051.749	1.083.624
Übernachtungen (einschließlich Camping) von Gästen aus Deutschland	Meißen	Anzahl	600.262	599.459	647.910	660.419	643.586
Übernachtungen (einschließlich Camping) von Gästen aus Deutschland	Sächsische Schweiz-Osterzgebirge	Anzahl	2.636.355	2.434.932	2.548.790	2.440.820	2.526.937
Übernachtungen (einschließlich Camping) von Gästen aus Deutschland	Leipzig, Stadt	Anzahl	2.091.077	2.263.277	2.372.326	2.404.849	2.457.706
Übernachtungen (einschließlich Camping) von Gästen aus Deutschland	Leipzig	Anzahl	738.221	754.479	780.004	835.436	786.186
Übernachtungen (einschließlich Camping) von Gästen aus Deutschland	Nordsachsen	Anzahl	667.492	670.884	677.350	691.582	681.253
Übernachtungen (einschließlich Camping) von Gästen aus Deutschland	Sachsen	Anzahl	16.539.313	16.419.575	17.055.583	16.824.891	16.859.067
Übernachtungen (einschließlich Camping) von Gästen aus dem Ausland	Chemnitz, Stadt	Anzahl	94.658	110.046	98.004	75.708	70.546
Übernachtungen (einschließlich Camping) von Gästen aus dem Ausland	Erzgebirgskreis	Anzahl	46.048	46.864	42.099	55.127	45.008
Übernachtungen (einschließlich Camping) von Gästen aus dem Ausland	Mittelsachsen	Anzahl	38.542	33.864	38.873	36.810	36.700
Übernachtungen (einschließlich Camping) von Gästen aus dem Ausland	Vogtlandkreis	Anzahl	23.516	30.498	29.846	29.950	22.677
Übernachtungen (einschließlich Camping) von Gästen aus dem Ausland	Zwickau	Anzahl	60.348	56.277	57.692	50.018	43.451
Übernachtungen (einschließlich Camping) von Gästen aus dem Ausland	Dresden, Stadt	Anzahl	750.621	776.505	828.608	879.397	875.294
Übernachtungen (einschließlich Camping) von Gästen aus dem Ausland	Bautzen	Anzahl	45.790	50.369	42.027	46.058	43.559
Übernachtungen (einschließlich Camping) von Gästen aus dem Ausland	Görlitz	Anzahl	45.710	40.257	38.452	35.730	43.422
Übernachtungen (einschließlich Camping) von Gästen aus dem Ausland	Meißen	Anzahl	91.748	71.001	69.804	76.566	75.747
Übernachtungen (einschließlich Camping) von Gästen aus dem Ausland	Sächsische Schweiz-Osterzgebirge	Anzahl	120.895	104.524	104.549	100.891	95.884
Übernachtungen (einschließlich Camping) von Gästen aus dem Ausland	Leipzig, Stadt	Anzahl	391.464	434.594	392.525	424.975	441.687
Übernachtungen (einschließlich Camping) von Gästen aus dem Ausland	Leipzig	Anzahl	29.551	32.721	31.377	32.634	31.194
Übernachtungen (einschließlich Camping) von Gästen aus dem Ausland	Nordsachsen	Anzahl	77.044	78.164	69.328	63.452	66.154
Übernachtungen (einschließlich Camping) von Gästen aus dem Ausland	Sachsen	Anzahl	1.815.935	1.865.684	1.843.184	1.907.316	1.891.323
Durchschnittliche Aufenthaltsdauer ³⁾ insgesamt	Chemnitz, Stadt	Tage	2,0	2,2	2,2	2,1	1,9
Durchschnittliche Aufenthaltsdauer ³⁾ insgesamt	Erzgebirgskreis	Tage	3,1	3,1	3,1	3,2	3,1
Durchschnittliche Aufenthaltsdauer ³⁾ insgesamt	Mittelsachsen	Tage	2,5	2,5	2,5	2,4	2,5
Durchschnittliche Aufenthaltsdauer ³⁾ insgesamt	Vogtlandkreis	Tage	4,5	4,4	4,4	4,4	4,4
Durchschnittliche Aufenthaltsdauer ³⁾ insgesamt	Zwickau	Tage	2,2	2,1	2,2	2,0	2,0
Durchschnittliche Aufenthaltsdauer ³⁾ insgesamt	Dresden, Stadt	Tage	2,1	2,1	2,1	2,1	2,0
Durchschnittliche Aufenthaltsdauer ³⁾ insgesamt	Bautzen	Tage	3,1	3,1	3,1	3,0	2,7
Durchschnittliche Aufenthaltsdauer ³⁾ insgesamt	Görlitz	Tage	2,8	2,8	2,8	2,7	2,7
Durchschnittliche Aufenthaltsdauer ³⁾ insgesamt	Meißen	Tage	2,3	2,3	2,3	2,2	2,3
Durchschnittliche Aufenthaltsdauer ³⁾ insgesamt	Sächsische Schweiz-Osterzgebirge	Tage	3,9	3,9	3,9	3,8	3,9
Durchschnittliche Aufenthaltsdauer ³⁾ insgesamt	Leipzig, Stadt	Tage	1,8	1,9	1,8	1,8	1,8
Durchschnittliche Aufenthaltsdauer ³⁾ insgesamt	Leipzig	Tage	3,8	3,8	3,8	3,7	3,7
Durchschnittliche Aufenthaltsdauer ³⁾ insgesamt	Nordsachsen	Tage	3,0	3,0	2,9	3,0	3,0
Durchschnittliche Aufenthaltsdauer³⁾ insgesamt	Sachsen	Tage	2,6	2,6	2,6	2,5	2,5
Durchschnittliche Aufenthaltsdauer ³⁾ von Gästen aus Deutschland	Chemnitz, Stadt	Tage	1,9	2,0	2,1	2,0	1,9
Durchschnittliche Aufenthaltsdauer ³⁾ von Gästen aus Deutschland	Erzgebirgskreis	Tage	3,1	3,1	3,1	3,2	3,1
Durchschnittliche Aufenthaltsdauer ³⁾ von Gästen aus Deutschland	Mittelsachsen	Tage	2,5	2,5	2,5	2,4	2,4
Durchschnittliche Aufenthaltsdauer ³⁾ von Gästen aus Deutschland	Vogtlandkreis	Tage	4,5	4,5	4,5	4,5	4,4
Durchschnittliche Aufenthaltsdauer ³⁾ von Gästen aus Deutschland	Zwickau	Tage	2,1	2,1	2,2	2,0	2,0
Durchschnittliche Aufenthaltsdauer ³⁾ von Gästen aus Deutschland	Dresden, Stadt	Tage	2,1	2,1	2,1	2,1	2,0
Durchschnittliche Aufenthaltsdauer ³⁾ von Gästen aus Deutschland	Bautzen	Tage	3,1	3,0	3,1	3,0	2,7
Durchschnittliche Aufenthaltsdauer ³⁾ von Gästen aus Deutschland	Görlitz	Tage	2,8	2,8	2,8	2,7	2,7
Durchschnittliche Aufenthaltsdauer ³⁾ von Gästen aus Deutschland	Meißen	Tage	2,3	2,3	2,3	2,3	2,3
Durchschnittliche Aufenthaltsdauer ³⁾ von Gästen aus Deutschland	Sächsische Schweiz-Osterzgebirge	Tage	4,0	4,0	4,0	3,9	4,0
Durchschnittliche Aufenthaltsdauer ³⁾ von Gästen aus Deutschland	Leipzig, Stadt	Tage	1,8	1,8	1,8	1,8	1,8
Durchschnittliche Aufenthaltsdauer ³⁾ von Gästen aus Deutschland	Leipzig	Tage	3,8	3,8	3,8	3,7	3,7
Durchschnittliche Aufenthaltsdauer ³⁾ von Gästen aus Deutschland	Nordsachsen	Tage	3,0	3,1	3,0	3,1	3,1
Durchschnittliche Aufenthaltsdauer³⁾ von Gästen aus Deutschland	Sachsen	Tage	2,6	2,6	2,6	2,6	2,5
Durchschnittliche Aufenthaltsdauer ³⁾ von Gästen aus dem Ausland	Chemnitz, Stadt	Tage	2,9	3,1	2,6	2,3	2,0
Durchschnittliche Aufenthaltsdauer ³⁾ von Gästen aus dem Ausland	Erzgebirgskreis	Tage	3,3	3,0	3,2	3,2	3,0
Durchschnittliche Aufenthaltsdauer ³⁾ von Gästen aus dem Ausland	Mittelsachsen	Tage	2,8	2,9	3,2	2,9	2,9
Durchschnittliche Aufenthaltsdauer ³⁾ von Gästen aus dem Ausland	Vogtlandkreis	Tage	2,5	2,8	2,7	2,8	2,3
Durchschnittliche Aufenthaltsdauer ³⁾ von Gästen aus dem Ausland	Zwickau	Tage	2,8	2,8	2,8	2,6	2,3
Durchschnittliche Aufenthaltsdauer ³⁾ von Gästen aus dem Ausland	Dresden, Stadt	Tage	2,1	2,1	2,1	2,1	2,1
Durchschnittliche Aufenthaltsdauer ³⁾ von Gästen aus dem Ausland	Bautzen	Tage	3,3	3,5	2,9	2,9	2,9
Durchschnittliche Aufenthaltsdauer ³⁾ von Gästen aus dem Ausland	Görlitz	Tage	2,8	2,6	2,6	2,4	2,6
Durchschnittliche Aufenthaltsdauer ³⁾ von Gästen aus dem Ausland	Meißen	Tage	3,1	2,4	2,3	2,1	2,1
Durchschnittliche Aufenthaltsdauer ³⁾ von Gästen aus dem Ausland	Sächsische Schweiz-Osterzgebirge	Tage	2,6	2,5	2,4	2,4	2,4
Durchschnittliche Aufenthaltsdauer ³⁾ von Gästen aus dem Ausland	Leipzig, Stadt	Tage	2,0	2,1	2,0	2,0	2,0
Durchschnittliche Aufenthaltsdauer ³⁾ von Gästen aus dem Ausland	Leipzig	Tage	3,6	4,0	3,8	3,2	3,0
Durchschnittliche Aufenthaltsdauer ³⁾ von Gästen aus dem Ausland	Nordsachsen	Tage	2,7	2,6	2,3	2,2	2,2

Merkmal	Kreisfreie Stadt Landkreis Land	Einheit	2012	2013	2014	2015	2016
Durchschnittliche Aufenthaltsdauer³⁾ von Gästen aus dem Ausland	Sachsen	Tage	2,3	2,3	2,2	2,2	2,2
Übernachtungen (einschließlich Camping) je 1.000 Einwohner ⁴⁾	Chemnitz, Stadt	Anzahl	1.989	2.234	2.375	2.132	2.009
Übernachtungen (einschließlich Camping) je 1.000 Einwohner ⁴⁾	Erzgebirgskreis	Anzahl	5.105	4.892	4.880	5.060	5.255
Übernachtungen (einschließlich Camping) je 1.000 Einwohner ⁴⁾	Mittelsachsen	Anzahl	2.452	2.342	2.301	2.295	2.218
Übernachtungen (einschließlich Camping) je 1.000 Einwohner ⁴⁾	Vogtlandkreis	Anzahl	5.807	5.683	5.787	5.718	5.845
Übernachtungen (einschließlich Camping) je 1.000 Einwohner ⁴⁾	Zwickau	Anzahl	1.639	1.555	1.633	1.527	1.478
Übernachtungen (einschließlich Camping) je 1.000 Einwohner ⁴⁾	Dresden, Stadt	Anzahl	7.771	7.846	8.347	8.020	7.861
Übernachtungen (einschließlich Camping) je 1.000 Einwohner ⁴⁾	Bautzen	Anzahl	2.514	2.526	2.576	2.556	2.322
Übernachtungen (einschließlich Camping) je 1.000 Einwohner ⁴⁾	Görlitz	Anzahl	4.097	4.115	4.163	4.193	4.355
Übernachtungen (einschließlich Camping) je 1.000 Einwohner ⁴⁾	Meißen	Anzahl	2.820	2.748	2.948	3.022	2.944
Übernachtungen (einschließlich Camping) je 1.000 Einwohner ⁴⁾	Sächsische Schweiz-Osterzgebirge	Anzahl	11.211	10.329	10.796	10.338	10.634
Übernachtungen (einschließlich Camping) je 1.000 Einwohner ⁴⁾	Leipzig, Stadt	Anzahl	4.834	5.147	5.157	5.152	5.136
Übernachtungen (einschließlich Camping) je 1.000 Einwohner ⁴⁾	Leipzig	Anzahl	2.955	3.048	3.149	3.371	3.164
Übernachtungen (einschließlich Camping) je 1.000 Einwohner ⁴⁾	Nordsachsen	Anzahl	3.736	3.790	3.786	3.834	3.777
Übernachtungen (einschließlich Camping) je 1.000 Einwohner⁴⁾	Sachsen	Anzahl	4.537	4.524	4.672	4.616	4.598

Beherbergungsstätten mit mindestens 10 Betten bzw. Campingplätze mit mindestens 10 Stellplätzen.

- 1) Ganz oder teilweise geöffnet.
2) Rechnerischer Wert: Übernachtungen/angebotene Bettentage x 100.
3) Rechnerischer Wert: Übernachtungen/Ankünfte.
4) Bevölkerung auf Basis des Zensus 2011 am 31. Juli des jeweiligen Jahres.

[Zeichenerklärung](#)

nach Kreisfreien Städten und Landkreisen

2017	2018	2019	2020	2021	2022	2023	Veränderung 2023 zu 2022 in %	Anteil an Sachsen 2023 in %
44	44	43	40	41	40	40	—	2,0
272	274	273	264	252	248	255	+2,8	12,9
165	160	157	153	149	145	146	+0,7	7,4
150	152	152	151	147	145	145	—	7,4
87	86	87	87	83	83	86	+3,6	4,4
177	184	186	180	173	170	178	+4,7	9,0
159	161	161	156	154	150	154	+2,7	7,8
213	212	213	215	207	205	206	+0,5	10,4
136	138	133	130	129	129	125	-3,1	6,3
336	338	331	328	318	319	319	—	16,2
128	133	142	142	135	135	142	+5,2	7,2
106	107	111	106	99	94	94	—	4,8
98	96	90	87	86	84	82	-2,4	4,2
2.071	2.085	2.079	2.039	1.973	1.947	1.972	+1,3	100
3.703	3.506	3.500	3.184	3.321	3.675	3.852	+4,8	3,0
12.726	12.761	12.791	12.401	11.899	12.196	12.355	+1,3	9,7
6.426	6.074	5.972	5.849	5.721	5.438	5.330	-2,0	4,2
8.084	8.162	8.111	7.493	7.695	8.099	8.367	+3,3	6,6
4.641	4.627	4.665	4.591	4.570	4.593	4.653	+1,3	3,7
22.212	23.024	24.150	23.850	23.741	23.802	24.484	+2,9	19,2
5.354	5.460	5.487	5.392	5.432	5.356	5.517	+3,0	4,3
9.356	9.250	9.269	9.374	9.204	9.199	9.171	-0,3	7,2
5.644	5.837	5.640	5.446	5.449	5.270	5.427	+3,0	4,3
16.495	16.501	16.203	16.135	15.707	15.530	15.422	-0,7	12,1
16.186	17.686	19.929	21.124	22.088	21.615	22.564	+4,4	17,7
5.206	5.321	5.528	5.464	5.367	5.290	5.332	+0,8	4,2
4.843	4.771	4.760	4.795	4.695	4.922	4.828	-1,9	3,8
120.876	122.980	126.005	125.098	124.889	124.985	127.302	+1,9	100
37,9	41,1	40,7	26,3	24,9	33,5	35,3	x	x
40,2	41,1	42,3	34,0	30,4	37,6	38,4	x	x
30,3	30,3	31,1	20,5	20,8	28,9	30,1	x	x
46,7	48,2	48,3	36,6	36,2	42,2	44,0	x	x
30,9	32,4	36,1	27,4	28,6	30,1	31,5	x	x
54,4	55,0	54,5	33,5	29,4	44,3	49,4	x	x
32,1	32,4	34,4	26,5	26,2	31,1	31,9	x	x
34,6	33,4	34,6	29,1	26,8	32,3	34,3	x	x
34,8	34,4	36,3	25,7	23,2	30,9	34,0	x	x
44,4	45,5	46,9	39,7	36,6	39,8	42,9	x	x
51,9	50,9	49,2	27,6	27,4	42,1	45,7	x	x
44,0	44,9	44,6	36,7	37,9	43,0	45,0	x	x
44,7	43,9	44,8	38,2	38,1	44,7	45,7	x	x
43,9	44,4	45,0	31,8	30,0	39,1	41,9	x	x
265.228	267.116	269.694	134.405	116.474	211.032	251.395	+19,1	3,2
601.742	611.082	630.273	359.039	275.424	495.994	531.989	+7,3	6,7
289.397	292.258	297.595	162.509	142.816	232.247	238.907	+2,9	3,0
329.965	348.893	348.244	200.340	185.073	298.954	340.914	+14,0	4,3
241.492	249.467	261.809	153.676	153.147	217.400	237.868	+9,4	3,0
2.173.407	2.247.007	2.316.451	1.182.401	994.721	1.822.053	2.105.025	+15,5	26,6
267.818	276.778	300.736	208.902	186.168	253.254	272.681	+7,7	3,4
442.230	440.782	469.997	327.033	278.984	406.534	460.973	+13,4	5,8
333.564	346.604	350.433	206.334	173.097	269.130	306.902	+14,0	3,9
709.851	751.778	778.532	558.871	423.848	625.829	690.927	+10,4	8,7
1.708.913	1.836.797	1.929.694	984.503	948.014	1.703.602	1.979.968	+16,2	25,0
234.056	238.426	245.802	151.730	151.104	218.847	234.511	+7,2	3,0
266.338	271.825	284.913	171.468	172.766	254.323	269.738	+6,1	3,4
7.864.001	8.178.813	8.484.173	4.801.211	4.201.636	7.009.199	7.921.798	+13,0	100
227.492	233.539	236.674	122.954	106.107	186.472	220.815	+18,4	3,1
587.420	593.987	614.398	352.182	270.845	486.900	521.340	+7,1	7,4
274.710	277.119	282.792	156.078	136.652	221.717	226.881	+2,3	3,2
318.210	335.401	333.937	193.577	178.495	288.698	328.210	+13,7	4,7
220.630	228.961	239.144	143.764	142.470	201.569	219.946	+9,1	3,1
1.724.363	1.773.746	1.846.950	1.033.634	866.166	1.515.092	1.707.007	+12,7	24,2
249.986	256.931	273.583	198.318	177.154	239.998	257.313	+7,2	3,7
422.589	420.214	447.744	316.536	270.791	389.663	438.207	+12,5	6,2
297.399	316.336	318.820	194.738	161.474	246.709	279.248	+13,2	4,0
662.217	701.554	725.310	539.008	403.722	590.787	646.103	+9,4	9,2
1.456.873	1.567.165	1.670.046	890.184	855.226	1.495.923	1.735.396	+16,0	24,6
220.996	227.062	232.429	145.612	145.760	207.374	222.445	+7,3	3,2
232.286	238.638	250.689	151.819	153.714	226.690	237.665	+4,8	3,4
6.895.171	7.170.653	7.472.516	4.438.404	3.868.576	6.297.592	7.040.576	+11,8	100
37.736	33.577	33.020	11.451	10.367	24.560	30.580	+24,5	3,5
14.322	17.095	15.875	6.857	4.579	9.094	10.649	+17,1	1,2
14.687	15.139	14.803	6.431	6.164	10.530	12.026	+14,2	1,4
11.755	13.492	14.307	6.763	6.578	10.256	12.704	+23,9	1,4
20.862	20.506	22.665	9.912	10.677	15.831	17.922	+13,2	2,0
449.044	473.261	469.501	148.767	128.555	306.961	398.018	+29,7	45,2
17.832	19.847	27.153	10.584	9.014	13.256	15.368	+15,9	1,7
19.641	20.568	22.253	10.497	8.193	16.871	22.766	+34,9	2,6
36.165	30.268	31.613	11.596	11.623	22.421	27.654	+23,3	3,1
47.634	50.224	53.222	19.863	20.126	35.042	44.824	+27,9	5,1
252.040	269.632	259.648	94.319	92.788	207.679	244.572	+17,8	27,8
13.060	11.364	13.373	6.118	5.344	11.473	12.066	+5,2	1,4
34.052	33.187	34.224	19.649	19.052	27.633	32.073	+16,1	3,6

2017	2018	2019	2020	2021	2022	2023	Veränderung 2023 zu 2022 in %	Anteil an Sachsen 2023 in %
968.830	1.008.160	1.011.657	362.807	333.060	711.607	881.222	+23,8	100
507.327	520.996	522.012	289.898	284.840	442.714	491.503	+11,0	2,5
1.870.703	1.889.450	1.945.773	1.278.436	1.020.320	1.632.216	1.732.506	+6,1	8,7
684.284	648.680	655.797	392.727	363.414	550.104	573.605	+4,3	2,9
1.401.764	1.443.185	1.425.953	927.664	886.576	1.220.760	1.355.700	+11,1	6,8
485.819	514.743	567.129	412.223	430.352	468.841	491.066	+4,7	2,5
4.433.443	4.604.408	4.709.886	2.612.918	2.242.719	3.834.500	4.437.464	+15,7	22,3
724.953	749.466	805.093	646.434	597.502	706.804	754.061	+6,7	3,8
1.170.346	1.144.285	1.207.945	932.012	815.907	1.102.271	1.236.064	+12,1	6,2
743.330	756.743	775.151	525.917	472.737	647.929	709.019	+9,4	3,6
2.710.505	2.790.744	2.833.807	2.202.464	1.801.015	2.284.344	2.527.428	+10,6	12,7
3.171.353	3.376.257	3.602.857	1.959.147	2.032.368	3.369.687	3.826.957	+13,6	19,3
838.191	871.799	906.761	692.326	693.162	860.490	907.368	+5,4	4,6
771.105	776.001	792.396	646.121	655.907	790.101	813.378	+2,9	4,1
19.513.123	20.086.757	20.750.560	13.518.287	12.296.819	17.910.761	19.856.119	+10,9	100
428.400	446.040	450.322	268.512	258.456	395.873	434.019	+9,6	2,4
1.830.047	1.836.000	1.892.709	1.250.961	1.000.368	1.601.674	1.701.067	+6,2	9,5
645.625	607.694	614.525	370.643	337.347	513.601	535.228	+4,2	3,0
1.373.064	1.411.953	1.392.593	912.458	867.493	1.196.434	1.328.556	+11,0	7,4
436.589	456.557	500.992	363.718	374.438	423.557	442.528	+4,5	2,5
3.524.165	3.635.077	3.749.780	2.273.145	1.945.711	3.184.839	3.591.820	+12,8	20,1
679.501	697.062	746.289	608.593	569.036	670.856	712.225	+6,2	4,0
1.120.566	1.093.894	1.158.379	896.935	790.152	1.060.553	1.184.352	+11,7	6,6
665.663	686.560	702.742	493.433	433.464	577.610	634.898	+9,9	3,6
2.597.955	2.671.099	2.706.547	2.149.169	1.742.765	2.202.131	2.415.321	+9,7	13,5
2.664.885	2.834.043	3.070.287	1.734.710	1.784.970	2.904.559	3.283.905	+13,1	18,4
798.110	831.025	856.038	665.649	665.455	827.763	867.733	+4,8	4,9
690.438	694.185	706.417	552.377	568.403	689.342	708.846	+2,8	4,0
17.455.008	17.901.189	18.547.620	12.540.303	11.338.058	16.248.792	17.840.498	+9,8	100
78.927	74.956	71.690	21.386	26.384	46.841	57.484	+22,7	2,9
40.656	53.450	53.064	27.475	19.952	30.542	31.439	+2,9	1,6
38.659	40.986	41.272	22.084	26.067	36.503	38.377	+5,1	1,9
28.700	31.232	33.360	15.206	19.083	24.326	27.144	+11,6	1,3
49.230	58.186	66.137	48.505	55.914	45.284	48.538	+7,2	2,4
909.278	969.331	960.106	339.773	297.008	649.661	845.644	+30,2	42,0
45.452	52.404	58.804	37.841	28.466	35.948	41.836	+16,4	2,1
49.780	50.391	49.566	35.077	25.755	41.718	51.712	+24,0	2,6
77.667	70.183	72.409	32.484	39.273	70.319	74.121	+5,4	3,7
112.550	119.645	127.260	53.295	58.250	82.213	112.107	+36,4	5,6
506.468	542.214	532.570	224.437	247.398	465.128	543.052	+16,8	26,9
40.081	40.774	50.723	26.677	27.707	32.727	39.635	+21,1	2,0
80.667	81.816	85.979	93.744	87.504	100.759	104.532	+3,7	5,2
2.058.115	2.185.568	2.202.940	977.984	958.761	1.661.969	2.015.621	+21,3	100
1,9	2,0	1,9	2,2	2,4	2,1	2,0	-4,8	x
3,1	3,1	3,1	3,6	3,7	3,3	3,3	—	x
2,4	2,2	2,2	2,4	2,5	2,4	2,4	—	x
4,2	4,1	4,1	4,6	4,8	4,1	4,0	-2,4	x
2,0	2,1	2,2	2,7	2,8	2,2	2,1	-4,5	x
2,0	2,0	2,0	2,2	2,3	2,1	2,1	—	x
2,7	2,7	2,7	3,1	3,2	2,8	2,8	—	x
2,6	2,6	2,6	2,8	2,9	2,7	2,7	—	x
2,2	2,2	2,2	2,5	2,7	2,4	2,3	-4,2	x
3,8	3,7	3,6	3,9	4,2	3,7	3,7	—	x
1,9	1,8	1,9	2,0	2,1	2,0	1,9	-5,0	x
3,6	3,7	3,7	4,6	4,6	3,9	3,9	—	x
2,9	2,9	2,8	3,8	3,8	3,1	3,0	-3,2	x
2,5	2,5	2,4	2,8	2,9	2,6	2,5	-3,8	x
1,9	1,9	1,9	2,2	2,4	2,1	2,0	-4,8	x
3,1	3,1	3,1	3,6	3,7	3,3	3,3	—	x
2,4	2,2	2,2	2,4	2,5	2,3	2,4	+4,3	x
4,3	4,2	4,2	4,7	4,9	4,1	4,0	-2,4	x
2,0	2,0	2,1	2,5	2,6	2,1	2,0	-4,8	x
2,0	2,0	2,0	2,2	2,2	2,1	2,1	—	x
2,7	2,7	2,7	3,1	3,2	2,8	2,8	—	x
2,7	2,6	2,6	2,8	2,9	2,7	2,7	—	x
2,2	2,2	2,2	2,5	2,7	2,3	2,3	—	x
3,9	3,8	3,7	4,0	4,3	3,7	3,7	—	x
1,8	1,8	1,8	1,9	2,1	1,9	1,9	—	x
3,6	3,7	3,7	4,6	4,6	4,0	3,9	-2,5	x
3,0	2,9	2,8	3,6	3,7	3,0	3,0	—	x
2,5	2,5	2,5	2,8	2,9	2,6	2,5	-3,8	x
2,1	2,2	2,2	1,9	2,5	1,9	1,9	—	x
2,8	3,1	3,3	4,0	4,4	3,4	3,0	-11,8	x
2,6	2,7	2,8	3,4	4,2	3,5	3,2	-8,6	x
2,4	2,3	2,3	2,2	2,9	2,4	2,1	-12,5	x
2,4	2,8	2,9	4,9	5,2	2,9	2,7	-6,9	x
2,0	2,0	2,0	2,3	2,3	2,1	2,1	—	x
2,5	2,6	2,2	3,6	3,2	2,7	2,7	—	x
2,5	2,4	2,2	3,3	3,1	2,5	2,3	-8,0	x
2,1	2,3	2,3	2,8	3,4	3,1	2,7	-12,9	x
2,4	2,4	2,4	2,7	2,9	2,3	2,5	+8,7	x
2,0	2,0	2,1	2,4	2,7	2,2	2,2	—	x
3,1	3,6	3,8	4,4	5,2	2,9	3,3	+13,8	x
2,4	2,5	2,5	4,8	4,6	3,6	3,3	-8,3	x

2017	2018	2019	2020	2021	2022	2023	Veränderung 2023 zu 2022 in %	Anteil an Sachsen 2023 in %
2,1	2,2	2,2	2,7	2,9	2,3	2,3	—	x
2.058	2.110	2.118	1.183	1.172	1.796	1.968	+9,6	x
5.468	5.576	5.790	3.833	3.089	4.946	5.290	+7,0	x
2.215	2.114	2.150	1.296	1.211	1.827	1.910	+4,5	x
6.088	6.313	6.283	4.120	3.985	5.476	6.098	+11,4	x
1.515	1.617	1.794	1.315	1.385	1.507	1.579	+4,8	x
8.096	8.343	8.488	4.707	4.045	6.839	7.867	+15,0	x
2.389	2.484	2.680	2.161	2.010	2.367	2.536	+7,1	x
4.548	4.481	4.763	3.697	3.275	4.404	4.960	+12,6	x
3.052	3.120	3.202	2.178	1.971	2.683	2.939	+9,5	x
11.042	11.368	11.527	8.970	7.368	9.287	10.269	+10,6	x
5.510	5.789	6.120	3.305	3.405	5.502	6.204	+12,8	x
3.247	3.381	3.513	2.679	2.683	3.304	3.473	+5,1	x
3.896	3.923	4.004	3.267	3.320	3.957	4.070	+2,9	x
4.786	4.929	5.096	3.327	3.040	4.388	4.858	+10,7	x

3. Beherbergungseinrichtungen, Gästebetten und deren Auslastung sowie Ankünfte, Übernachtungen, Aufenthaltsdauer und Fremdenverkehrsintensität (Übernachtungen je 1.000 Einwohner)

Merkmal	Reisegebiet Land	Einheit	2012	2013	2014	2015	2016
Geöffnete Beherbergungsstätten und Campingplätze ¹⁾ am 31. Juli	Oberlausitz/Niederschlesien	Anzahl	396	390	383	388	378
Geöffnete Beherbergungsstätten und Campingplätze ¹⁾ am 31. Juli	Sächsische Schweiz	Anzahl	234	204	231	231	233
Geöffnete Beherbergungsstätten und Campingplätze ¹⁾ am 31. Juli	Sächsisches Elbland	Anzahl	205	198	202	193	186
Geöffnete Beherbergungsstätten und Campingplätze ¹⁾ am 31. Juli	Erzgebirge	Anzahl	528	521	513	498	488
Geöffnete Beherbergungsstätten und Campingplätze ¹⁾ am 31. Juli	Sächsisches Burgen- und Heide-land	Anzahl	310	305	312	309	292
Geöffnete Beherbergungsstätten und Campingplätze ¹⁾ am 31. Juli	Vogtland	Anzahl	162	162	167	157	152
Geöffnete Beherbergungsstätten und Campingplätze ¹⁾ am 31. Juli	Stadt Dresden	Anzahl	195	188	188	183	175
Geöffnete Beherbergungsstätten und Campingplätze ¹⁾ am 31. Juli	Stadt Leipzig	Anzahl	107	116	114	118	121
Geöffnete Beherbergungsstätten und Campingplätze ¹⁾ am 31. Juli	Stadt Chemnitz	Anzahl	45	45	47	45	44
Geöffnete Beherbergungsstätten und Campingplätze¹⁾ am 31. Juli	Sachsen	Anzahl	2.182	2.129	2.157	2.122	2.069
Angebotene Gästebetten in Beherbergungsstätten am 31. Juli	Oberlausitz/Niederschlesien	Anzahl	15.736	15.489	15.373	15.386	14.602
Angebotene Gästebetten in Beherbergungsstätten am 31. Juli	Sächsische Schweiz	Anzahl	10.036	8.705	9.751	9.994	10.082
Angebotene Gästebetten in Beherbergungsstätten am 31. Juli	Sächsisches Elbland	Anzahl	10.084	9.699	9.808	9.451	8.970
Angebotene Gästebetten in Beherbergungsstätten am 31. Juli	Erzgebirge	Anzahl	23.054	22.858	22.399	22.484	22.262
Angebotene Gästebetten in Beherbergungsstätten am 31. Juli	Sächsisches Burgen- und Heide-land	Anzahl	14.861	14.678	14.881	14.762	14.144
Angebotene Gästebetten in Beherbergungsstätten am 31. Juli	Vogtland	Anzahl	8.361	8.424	8.558	8.199	7.988
Angebotene Gästebetten in Beherbergungsstätten am 31. Juli	Stadt Dresden	Anzahl	21.640	22.067	22.845	22.630	22.181
Angebotene Gästebetten in Beherbergungsstätten am 31. Juli	Stadt Leipzig	Anzahl	13.375	14.525	14.511	14.992	15.033
Angebotene Gästebetten in Beherbergungsstätten am 31. Juli	Stadt Chemnitz	Anzahl	3.782	4.021	4.201	3.768	3.701
Angebotene Gästebetten in Beherbergungsstätten am 31. Juli	Sachsen	Anzahl	120.929	120.466	122.327	121.666	118.963
Durchschnittliche Auslastung der angebotenen Gästebetten ²⁾	Oberlausitz/Niederschlesien	Prozent	31,2	31,9	32,3	32,1	33,1
Durchschnittliche Auslastung der angebotenen Gästebetten ²⁾	Sächsische Schweiz	Prozent	42,9	41,6	43,3	41,2	41,6
Durchschnittliche Auslastung der angebotenen Gästebetten ²⁾	Sächsisches Elbland	Prozent	38,6	38,7	39,5	39,1	40,4
Durchschnittliche Auslastung der angebotenen Gästebetten ²⁾	Erzgebirge	Prozent	37,1	36,1	36,5	36,2	36,9
Durchschnittliche Auslastung der angebotenen Gästebetten ²⁾	Sächsisches Burgen- und Heide-land	Prozent	37,2	37,7	38,0	39,4	39,4
Durchschnittliche Auslastung der angebotenen Gästebetten ²⁾	Vogtland	Prozent	45,7	44,3	44,6	44,8	46,0
Durchschnittliche Auslastung der angebotenen Gästebetten ²⁾	Stadt Dresden	Prozent	50,9	51,2	53,3	52,5	52,5
Durchschnittliche Auslastung der angebotenen Gästebetten ²⁾	Stadt Leipzig	Prozent	49,0	50,7	50,8	51,1	51,3
Durchschnittliche Auslastung der angebotenen Gästebetten ²⁾	Stadt Chemnitz	Prozent	34,3	36,8	37,8	37,2	36,9
Durchschnittliche Auslastung der angebotenen Gästebetten²⁾	Sachsen	Prozent	41,3	41,6	42,5	42,3	42,9
Ankünfte (einschließlich Camping) insgesamt	Oberlausitz/Niederschlesien	Anzahl	642.653	640.316	651.391	665.687	679.719
Ankünfte (einschließlich Camping) insgesamt	Sächsische Schweiz	Anzahl	436.059	379.533	424.425	423.840	440.108
Ankünfte (einschließlich Camping) insgesamt	Sächsisches Elbland	Anzahl	430.701	419.144	446.283	441.192	428.212
Ankünfte (einschließlich Camping) insgesamt	Erzgebirge	Anzahl	1.061.606	1.025.479	1.001.892	1.009.749	1.040.631
Ankünfte (einschließlich Camping) insgesamt	Sächsisches Burgen- und Heide-land	Anzahl	658.375	646.817	662.455	685.962	660.967
Ankünfte (einschließlich Camping) insgesamt	Vogtland	Anzahl	317.684	311.572	314.356	307.742	317.742
Ankünfte (einschließlich Camping) insgesamt	Stadt Dresden	Anzahl	1.918.520	1.961.159	2.130.077	2.081.439	2.092.314
Ankünfte (einschließlich Camping) insgesamt	Stadt Leipzig	Anzahl	1.347.820	1.453.422	1.510.374	1.535.955	1.572.073
Ankünfte (einschließlich Camping) insgesamt	Stadt Chemnitz	Anzahl	237.078	249.977	267.560	254.350	260.494
Ankünfte (einschließlich Camping) insgesamt	Sachsen	Anzahl	7.050.496	7.087.419	7.408.813	7.405.916	7.492.260
Ankünfte (einschließlich Camping) von Gästen aus Deutschland	Oberlausitz/Niederschlesien	Anzahl	612.338	610.417	622.132	635.086	647.523
Ankünfte (einschließlich Camping) von Gästen aus Deutschland	Sächsische Schweiz	Anzahl	414.969	362.598	404.918	402.738	420.924
Ankünfte (einschließlich Camping) von Gästen aus Deutschland	Sächsisches Elbland	Anzahl	378.749	368.374	395.118	388.340	375.457
Ankünfte (einschließlich Camping) von Gästen aus Deutschland	Erzgebirge	Anzahl	1.020.307	984.559	963.303	968.143	1.001.781
Ankünfte (einschließlich Camping) von Gästen aus Deutschland	Sächsisches Burgen- und Heide-land	Anzahl	610.120	598.866	613.546	635.718	609.930
Ankünfte (einschließlich Camping) von Gästen aus Deutschland	Vogtland	Anzahl	308.014	300.339	303.087	296.656	307.686
Ankünfte (einschließlich Camping) von Gästen aus Deutschland	Stadt Dresden	Anzahl	1.568.687	1.597.338	1.735.996	1.663.214	1.674.521
Ankünfte (einschließlich Camping) von Gästen aus Deutschland	Stadt Leipzig	Anzahl	1.154.146	1.245.414	1.314.134	1.326.703	1.355.170
Ankünfte (einschließlich Camping) von Gästen aus Deutschland	Stadt Chemnitz	Anzahl	203.927	214.693	230.398	220.919	225.304
Ankünfte (einschließlich Camping) von Gästen aus Deutschland	Sachsen	Anzahl	6.271.257	6.282.598	6.582.632	6.537.517	6.618.296
Ankünfte (einschließlich Camping) von Gästen aus dem Ausland	Oberlausitz/Niederschlesien	Anzahl	30.315	29.899	29.259	30.601	32.196
Ankünfte (einschließlich Camping) von Gästen aus dem Ausland	Sächsische Schweiz	Anzahl	21.090	16.935	19.507	21.102	19.184
Ankünfte (einschließlich Camping) von Gästen aus dem Ausland	Sächsisches Elbland	Anzahl	51.952	50.770	51.165	52.852	52.755
Ankünfte (einschließlich Camping) von Gästen aus dem Ausland	Erzgebirge	Anzahl	41.299	40.920	38.589	41.606	38.850
Ankünfte (einschließlich Camping) von Gästen aus dem Ausland	Sächsisches Burgen- und Heide-land	Anzahl	48.255	47.951	48.909	50.244	51.037
Ankünfte (einschließlich Camping) von Gästen aus dem Ausland	Vogtland	Anzahl	9.670	11.233	11.269	11.086	10.056
Ankünfte (einschließlich Camping) von Gästen aus dem Ausland	Stadt Dresden	Anzahl	349.833	363.821	394.081	418.225	417.793
Ankünfte (einschließlich Camping) von Gästen aus dem Ausland	Stadt Leipzig	Anzahl	193.674	208.008	196.240	209.252	216.903
Ankünfte (einschließlich Camping) von Gästen aus dem Ausland	Stadt Chemnitz	Anzahl	33.151	35.284	37.162	33.431	35.190
Ankünfte (einschließlich Camping) von Gästen aus dem Ausland	Sachsen	Anzahl	779.239	804.821	826.181	868.399	873.964
Übernachtungen (einschließlich Camping) insgesamt	Oberlausitz/Niederschlesien	Anzahl	1.873.606	1.863.385	1.878.060	1.869.349	1.837.102
Übernachtungen (einschließlich Camping) insgesamt	Sächsische Schweiz	Anzahl	1.560.162	1.382.354	1.506.817	1.489.069	1.558.794
Übernachtungen (einschließlich Camping) insgesamt	Sächsisches Elbland	Anzahl	1.415.902	1.363.498	1.411.836	1.344.078	1.341.537
Übernachtungen (einschließlich Camping) insgesamt	Erzgebirge	Anzahl	3.166.664	3.019.705	2.998.237	2.988.813	3.021.420
Übernachtungen (einschließlich Camping) insgesamt	Sächsisches Burgen- und Heide-land	Anzahl	1.948.265	1.938.526	1.957.295	2.036.168	1.955.616
Übernachtungen (einschließlich Camping) insgesamt	Vogtland	Anzahl	1.393.601	1.351.617	1.363.905	1.341.434	1.369.436
Übernachtungen (einschließlich Camping) insgesamt	Stadt Dresden	Anzahl	4.037.023	4.127.980	4.441.896	4.308.631	4.273.074
Übernachtungen (einschließlich Camping) insgesamt	Stadt Leipzig	Anzahl	2.482.541	2.697.871	2.764.851	2.829.824	2.899.393
Übernachtungen (einschließlich Camping) insgesamt	Stadt Chemnitz	Anzahl	477.484	540.323	575.870	524.841	494.018
Übernachtungen (einschließlich Camping) insgesamt	Sachsen	Anzahl	18.355.248	18.285.259	18.898.767	18.732.207	18.750.390
Übernachtungen (einschließlich Camping) von Gästen aus Deutschland	Oberlausitz/Niederschlesien	Anzahl	1.782.106	1.772.759	1.797.581	1.787.561	1.750.121
Übernachtungen (einschließlich Camping) von Gästen aus Deutschland	Sächsische Schweiz	Anzahl	1.498.697	1.334.313	1.453.482	1.431.743	1.505.133
Übernachtungen (einschließlich Camping) von Gästen aus Deutschland	Sächsisches Elbland	Anzahl	1.277.979	1.249.796	1.301.717	1.242.947	1.236.623
Übernachtungen (einschließlich Camping) von Gästen aus Deutschland	Erzgebirge	Anzahl	3.038.467	2.896.474	2.881.767	2.860.376	2.914.086
Übernachtungen (einschließlich Camping) von Gästen aus Deutschland	Sächsisches Burgen- und Heide-land	Anzahl	1.812.131	1.800.800	1.823.990	1.907.965	1.827.871
Übernachtungen (einschließlich Camping) von Gästen aus Deutschland	Vogtland	Anzahl	1.369.628	1.320.404	1.333.566	1.311.083	1.346.275
Übernachtungen (einschließlich Camping) von Gästen aus Deutschland	Stadt Dresden	Anzahl	3.286.402	3.351.475	3.613.288	3.429.234	3.397.780
Übernachtungen (einschließlich Camping) von Gästen aus Deutschland	Stadt Leipzig	Anzahl	2.091.077	2.263.277	2.372.326	2.404.849	2.457.706
Übernachtungen (einschließlich Camping) von Gästen aus Deutschland	Stadt Chemnitz	Anzahl	382.826	430.277	477.866	449.133	423.472
Übernachtungen (einschließlich Camping) von Gästen aus Deutschland	Sachsen	Anzahl	16.539.313	16.419.575	17.055.583	16.824.891	16.859.067
Übernachtungen (einschließlich Camping) von Gästen aus dem Ausland	Oberlausitz/Niederschlesien	Anzahl	91.500	90.626	80.479	81.788	86.981
Übernachtungen (einschließlich Camping) von Gästen aus dem Ausland	Sächsische Schweiz	Anzahl	61.465	48.041	53.335	57.326	53.661
Übernachtungen (einschließlich Camping) von Gästen aus dem Ausland	Sächsisches Elbland	Anzahl	137.923	113.702	110.119	101.131	104.914
Übernachtungen (einschließlich Camping) von Gästen aus dem Ausland	Erzgebirge	Anzahl	128.197	123.231	116.470	128.437	107.334
Übernachtungen (einschließlich Camping) von Gästen aus dem Ausland	Sächsisches Burgen- und Heide-land	Anzahl	136.134	137.726	133.305	128.203	127.745
Übernachtungen (einschließlich Camping) von Gästen aus dem Ausland	Vogtland	Anzahl	23.973	31.213	30.339	30.351	23.161
Übernachtungen (einschließlich Camping) von Gästen aus dem Ausland	Stadt Dresden	Anzahl	750.621	776.505	828.608	879.397	875.294
Übernachtungen (einschließlich Camping) von Gästen aus dem Ausland	Stadt Leipzig	Anzahl	391.464	434.594	392.525	424.975	441.687
Übernachtungen (einschließlich Camping) von Gästen aus dem Ausland	Stadt Chemnitz	Anzahl	94.658	110.046	98.004	75.708	70.546

Merkmal	Reisegebiet Land	Einheit	2012	2013	2014	2015	2016
Übernachtungen (einschließlich Camping) von Gästen aus dem Ausland	Sachsen	Anzahl	1.815.935	1.865.684	1.843.184	1.907.316	1.891.323
Durchschnittliche Aufenthaltsdauer ³⁾ insgesamt	Oberlausitz/Niederschlesien	Tage	2,9	2,9	2,9	2,8	2,7
Durchschnittliche Aufenthaltsdauer ³⁾ insgesamt	Sächsische Schweiz	Tage	3,6	3,6	3,6	3,5	3,5
Durchschnittliche Aufenthaltsdauer ³⁾ insgesamt	Sächsisches Elbland	Tage	3,3	3,3	3,2	3,0	3,1
Durchschnittliche Aufenthaltsdauer ³⁾ insgesamt	Erzgebirge	Tage	3,0	2,9	3,0	3,0	2,9
Durchschnittliche Aufenthaltsdauer ³⁾ insgesamt	Sächsisches Burgen- und Heide-land	Tage	3,0	3,0	3,0	3,0	3,0
Durchschnittliche Aufenthaltsdauer ³⁾ insgesamt	Vogtland	Tage	4,4	4,3	4,3	4,4	4,3
Durchschnittliche Aufenthaltsdauer ³⁾ insgesamt	Stadt Dresden	Tage	2,1	2,1	2,1	2,1	2,0
Durchschnittliche Aufenthaltsdauer ³⁾ insgesamt	Stadt Leipzig	Tage	1,8	1,9	1,8	1,8	1,8
Durchschnittliche Aufenthaltsdauer ³⁾ insgesamt	Stadt Chemnitz	Tage	2,0	2,2	2,2	2,1	1,9
Durchschnittliche Aufenthaltsdauer³⁾ insgesamt	Sachsen	Tage	2,6	2,6	2,6	2,5	2,5
Durchschnittliche Aufenthaltsdauer ³⁾ von Gästen aus Deutschland	Oberlausitz/Niederschlesien	Tage	2,9	2,9	2,9	2,8	2,7
Durchschnittliche Aufenthaltsdauer ³⁾ von Gästen aus Deutschland	Sächsische Schweiz	Tage	3,6	3,7	3,6	3,6	3,6
Durchschnittliche Aufenthaltsdauer ³⁾ von Gästen aus Deutschland	Sächsisches Elbland	Tage	3,4	3,4	3,3	3,2	3,3
Durchschnittliche Aufenthaltsdauer ³⁾ von Gästen aus Deutschland	Erzgebirge	Tage	3,0	2,9	3,0	3,0	2,9
Durchschnittliche Aufenthaltsdauer ³⁾ von Gästen aus Deutschland	Sächsisches Burgen- und Heide-land	Tage	3,0	3,0	3,0	3,0	3,0
Durchschnittliche Aufenthaltsdauer ³⁾ von Gästen aus Deutschland	Vogtland	Tage	4,4	4,4	4,4	4,4	4,4
Durchschnittliche Aufenthaltsdauer ³⁾ von Gästen aus Deutschland	Stadt Dresden	Tage	2,1	2,1	2,1	2,1	2,0
Durchschnittliche Aufenthaltsdauer ³⁾ von Gästen aus Deutschland	Stadt Leipzig	Tage	1,8	1,8	1,8	1,8	1,8
Durchschnittliche Aufenthaltsdauer ³⁾ von Gästen aus Deutschland	Stadt Chemnitz	Tage	1,9	2,0	2,1	2,0	1,9
Durchschnittliche Aufenthaltsdauer³⁾ von Gästen aus Deutschland	Sachsen	Tage	2,6	2,6	2,6	2,6	2,5
Durchschnittliche Aufenthaltsdauer ³⁾ von Gästen aus dem Ausland	Oberlausitz/Niederschlesien	Tage	3,0	3,0	2,8	2,7	2,7
Durchschnittliche Aufenthaltsdauer ³⁾ von Gästen aus dem Ausland	Sächsische Schweiz	Tage	2,9	2,8	2,7	2,7	2,8
Durchschnittliche Aufenthaltsdauer ³⁾ von Gästen aus dem Ausland	Sächsisches Elbland	Tage	2,7	2,2	2,2	1,9	2,0
Durchschnittliche Aufenthaltsdauer ³⁾ von Gästen aus dem Ausland	Erzgebirge	Tage	3,1	3,0	3,0	3,1	2,8
Durchschnittliche Aufenthaltsdauer ³⁾ von Gästen aus dem Ausland	Sächsisches Burgen- und Heide-land	Tage	2,8	2,9	2,7	2,6	2,5
Durchschnittliche Aufenthaltsdauer ³⁾ von Gästen aus dem Ausland	Vogtland	Tage	2,5	2,8	2,7	2,7	2,3
Durchschnittliche Aufenthaltsdauer ³⁾ von Gästen aus dem Ausland	Stadt Dresden	Tage	2,1	2,1	2,1	2,1	2,1
Durchschnittliche Aufenthaltsdauer ³⁾ von Gästen aus dem Ausland	Stadt Leipzig	Tage	2,0	2,1	2,0	2,0	2,0
Durchschnittliche Aufenthaltsdauer ³⁾ von Gästen aus dem Ausland	Stadt Chemnitz	Tage	2,9	3,1	2,6	2,3	2,0
Durchschnittliche Aufenthaltsdauer³⁾ von Gästen aus dem Ausland	Sachsen	Tage	2,3	2,3	2,2	2,2	2,2
Übernachtungen (einschließlich Camping) je 1.000 Einwohner ⁴⁾	Oberlausitz/Niederschlesien	Anzahl	3.242	3.256	3.304	3.307	3.254
Übernachtungen (einschließlich Camping) je 1.000 Einwohner ⁴⁾	Sächsische Schweiz	Anzahl	12.032	10.707	11.710	11.586	12.097
Übernachtungen (einschließlich Camping) je 1.000 Einwohner ⁴⁾	Sächsisches Elbland	Anzahl	4.291	4.141	4.289	4.074	4.055
Übernachtungen (einschließlich Camping) je 1.000 Einwohner ⁴⁾	Erzgebirge	Anzahl	4.106	3.954	3.953	3.958	4.018
Übernachtungen (einschließlich Camping) je 1.000 Einwohner ⁴⁾	Sächsisches Burgen- und Heide-land	Anzahl	2.714	2.723	2.762	2.882	2.762
Übernachtungen (einschließlich Camping) je 1.000 Einwohner ⁴⁾	Vogtland	Anzahl	5.674	5.560	5.659	5.596	5.716
Übernachtungen (einschließlich Camping) je 1.000 Einwohner ⁴⁾	Stadt Dresden	Anzahl	7.771	7.846	8.347	8.020	7.861
Übernachtungen (einschließlich Camping) je 1.000 Einwohner ⁴⁾	Stadt Leipzig	Anzahl	4.834	5.147	5.157	5.152	5.136
Übernachtungen (einschließlich Camping) je 1.000 Einwohner ⁴⁾	Stadt Chemnitz	Anzahl	1.989	2.234	2.375	2.132	2.009
Übernachtungen (einschließlich Camping) je 1.000 Einwohner⁴⁾	Sachsen	Anzahl	4.537	4.524	4.672	4.616	4.598

Beherbergungsstätten mit mindestens 10 Betten bzw. Campingplätze mit mindestens 10 Stellplätzen.

- 1) Ganz oder teilweise geöffnet.
- 2) Rechnerischer Wert: Übernachtungen/angebotene Bettentage x 100.
- 3) Rechnerischer Wert: Übernachtungen/Ankünfte.
- 4) Bevölkerung auf Basis des Zensus 2011 am 31. Juli des jeweiligen Jahres.

[Zeichenerklärung](#)

nach Reisegebieten

2017	2018	2019	2020	2021	2022	2023	Veränderung 2023 zu 2022 in %	Anteil an Sachsen 2023 in %
372	373	374	371	361	355	360	+1,4	18,3
236	239	237	236	229	230	232	+0,9	11,8
182	182	176	173	171	167	162	-3,0	8,2
475	473	469	457	435	436	443	+1,6	22,5
303	301	296	284	276	264	265	+0,4	13,4
154	156	156	156	152	150	150	—	7,6
177	184	186	180	173	170	178	+4,7	9,0
128	133	142	142	135	135	142	+5,2	7,2
44	44	43	40	41	40	40	—	2,0
2.071	2.085	2.079	2.039	1.973	1.947	1.972	+1,3	100
14.710	14.710	14.756	14.766	14.636	14.555	14.688	+0,9	11,5
10.394	10.464	10.544	10.555	10.235	9.928	9.891	-0,4	7,8
8.891	8.930	8.503	8.324	8.306	8.035	8.171	+1,7	6,4
22.099	21.871	21.754	21.236	20.466	21.079	21.240	+0,8	16,7
14.462	14.492	14.623	14.407	14.241	14.033	13.891	-1,0	10,9
8.219	8.297	8.246	7.652	7.855	8.263	8.521	+3,1	6,7
22.212	23.024	24.150	23.850	23.741	23.802	24.484	+2,9	19,2
16.186	17.686	19.929	21.124	22.088	21.615	22.564	+4,4	17,7
3.703	3.506	3.500	3.184	3.321	3.675	3.852	+4,8	3,0
120.876	122.980	126.005	125.098	124.889	124.985	127.302	+1,9	100
33,7	33,0	34,5	28,1	26,6	31,9	33,4	x	x
41,8	43,6	44,7	42,6	40,3	42,0	44,3	x	x
42,0	41,6	43,2	27,8	25,2	31,3	35,4	x	x
38,1	38,7	40,4	32,0	29,6	35,9	37,3	x	x
39,7	40,2	41,0	32,8	33,5	39,7	41,0	x	x
46,5	48,0	48,1	36,4	36,1	42,0	43,8	x	x
54,4	55,0	54,5	33,5	29,4	44,3	49,4	x	x
51,9	50,9	49,2	27,6	27,4	42,1	45,7	x	x
37,9	41,1	40,7	26,3	24,9	33,5	35,3	x	x
43,9	44,4	45,0	31,8	30,0	39,1	41,9	x	x
710.048	717.560	770.733	535.935	465.152	659.788	733.654	+11,2	9,3
470.034	514.402	538.408	424.553	314.614	442.855	486.901	+9,9	6,1
445.439	453.711	457.060	256.127	215.814	333.230	379.641	+13,9	4,8
1.058.072	1.070.451	1.102.787	645.976	526.300	905.853	977.031	+7,9	12,3
694.789	713.908	741.571	430.846	430.074	623.206	658.257	+5,6	8,3
338.071	357.861	357.775	206.465	190.473	307.580	349.926	+13,8	4,4
2.173.407	2.247.007	2.316.451	1.182.401	994.721	1.822.053	2.105.025	+15,5	26,6
1.708.913	1.836.797	1.929.694	984.503	948.014	1.703.602	1.979.968	+16,2	25,0
265.228	267.116	269.694	134.405	116.474	211.032	251.395	+19,1	3,2
7.864.001	8.178.813	8.484.173	4.801.211	4.201.636	7.009.199	7.921.798	+13,0	100
672.575	677.145	721.327	514.854	447.945	629.661	695.520	+10,5	9,9
446.414	485.497	507.122	412.243	301.297	419.730	455.206	+8,5	6,5
388.360	405.720	406.932	239.010	199.732	301.927	341.910	+13,2	4,9
1.017.606	1.026.974	1.060.457	626.904	508.827	877.379	944.361	+7,6	13,4
635.414	656.726	679.819	399.095	399.497	574.288	603.373	+5,1	8,6
326.074	344.141	343.189	199.526	183.779	297.120	336.988	+13,4	4,8
1.724.363	1.773.746	1.846.950	1.033.634	866.166	1.515.092	1.707.007	+12,7	24,2
1.456.873	1.567.165	1.670.046	890.184	855.226	1.495.923	1.735.396	+16,0	24,6
227.492	233.539	236.674	122.954	106.107	186.472	220.815	+18,4	3,1
6.895.171	7.170.653	7.472.516	4.438.404	3.868.576	6.297.592	7.040.576	+11,8	100
37.473	40.415	49.406	21.081	17.207	30.127	38.134	+26,6	4,3
23.620	28.905	31.286	12.310	13.317	23.125	31.695	+37,1	3,6
57.079	47.991	50.128	17.117	16.082	31.303	37.731	+20,5	4,3
40.466	43.477	42.330	19.072	17.473	28.474	32.670	+14,7	3,7
59.375	57.182	61.752	31.751	30.577	48.918	54.884	+12,2	6,2
11.997	13.720	14.586	6.939	6.694	10.460	12.938	+23,7	1,5
449.044	473.261	469.501	148.767	128.555	306.961	398.018	+29,7	45,2
252.040	269.632	259.648	94.319	92.788	207.679	244.572	+17,8	27,8
37.736	33.577	33.020	11.451	10.367	24.560	30.580	+24,5	3,5
968.830	1.008.160	1.011.657	362.807	333.060	711.607	881.222	+23,8	100
1.895.299	1.893.751	2.013.038	1.578.446	1.413.409	1.809.075	1.990.125	+10,0	10,0
1.615.675	1.713.229	1.782.215	1.536.333	1.234.794	1.541.056	1.687.855	+9,5	8,5
1.376.865	1.371.336	1.348.588	837.473	742.019	966.797	1.086.222	+12,4	5,5
3.086.898	3.076.552	3.196.474	2.170.989	1.837.114	2.731.038	2.924.845	+7,1	14,7
2.008.466	2.069.490	2.131.285	1.593.178	1.611.846	1.978.045	2.037.626	+3,0	10,3
1.417.797	1.460.738	1.444.205	939.905	897.710	1.237.849	1.373.522	+11,0	6,9
4.433.443	4.604.408	4.709.886	2.612.918	2.242.719	3.834.500	4.437.464	+15,7	22,3
3.171.353	3.376.257	3.602.857	1.959.147	2.032.368	3.369.687	3.826.957	+13,6	19,3
507.327	520.996	522.012	289.898	284.840	442.714	491.503	+11,0	2,5
19.513.123	20.086.757	20.750.560	13.518.287	12.296.819	17.910.761	19.856.119	+10,9	100
1.800.067	1.790.956	1.904.668	1.505.528	1.359.188	1.731.409	1.896.577	+9,5	10,6
1.549.643	1.638.528	1.700.378	1.504.588	1.199.971	1.484.871	1.608.183	+8,3	9,0
1.267.728	1.269.493	1.243.332	793.627	693.092	879.850	990.251	+12,5	5,6
2.974.431	2.951.381	3.062.482	2.086.409	1.747.006	2.637.768	2.821.531	+7,0	15,8
1.857.089	1.906.621	1.956.034	1.449.396	1.471.238	1.816.458	1.868.292	+2,9	10,5
1.388.600	1.429.050	1.410.337	924.388	878.426	1.213.165	1.345.920	+10,9	7,5
3.524.165	3.635.077	3.749.780	2.273.145	1.945.711	3.184.839	3.591.820	+12,8	20,1
2.664.885	2.834.043	3.070.287	1.734.710	1.784.970	2.904.559	3.283.905	+13,1	18,4
428.400	446.040	450.322	268.512	258.456	395.873	434.019	+9,6	2,4
17.455.008	17.901.189	18.547.620	12.540.303	11.338.058	16.248.792	17.840.498	+9,8	100
95.232	102.795	108.370	72.918	54.221	77.666	93.548	+20,4	4,6
66.032	74.701	81.837	31.745	34.823	56.185	79.672	+41,8	4,0
109.137	101.843	105.256	43.846	48.927	86.947	95.971	+10,4	4,8
112.467	125.171	133.992	84.580	90.108	93.270	103.314	+10,8	5,1
151.377	162.869	175.251	143.782	140.608	161.587	169.334	+4,8	8,4
29.197	31.688	33.868	15.517	19.284	24.684	27.602	+11,8	1,4
909.278	969.331	960.106	339.773	297.008	649.661	845.644	+30,2	42,0
506.468	542.214	532.570	224.437	247.398	465.128	543.052	+16,8	26,9
78.927	74.956	71.690	21.386	26.384	46.841	57.484	+22,7	2,9

2017	2018	2019	2020	2021	2022	2023	Veränderung 2023 zu 2022 in %	Anteil an Sachsen 2023 in %
2.058.115	2.185.568	2.202.940	977.984	958.761	1.661.969	2.015.621	+21,3	100
2,7	2,6	2,6	2,9	3,0	2,7	2,7	—	x
3,4	3,3	3,3	3,6	3,9	3,5	3,5	—	x
3,1	3,0	3,0	3,3	3,4	2,9	2,9	—	x
2,9	2,9	2,9	3,4	3,5	3,0	3,0	—	x
2,9	2,9	2,9	3,7	3,7	3,2	3,1	-3,1	x
4,2	4,1	4,0	4,6	4,7	4,0	3,9	-2,5	x
2,0	2,0	2,0	2,2	2,3	2,1	2,1	—	x
1,9	1,8	1,9	2,0	2,1	2,0	1,9	-5,0	x
1,9	2,0	1,9	2,2	2,4	2,1	2,0	-4,8	x
2,5	2,5	2,4	2,8	2,9	2,6	2,5	-3,8	x
2,7	2,6	2,6	2,9	3,0	2,7	2,7	—	x
3,5	3,4	3,4	3,6	4,0	3,5	3,5	—	x
3,3	3,1	3,1	3,3	3,5	2,9	2,9	—	x
2,9	2,9	2,9	3,3	3,4	3,0	3,0	—	x
2,9	2,9	2,9	3,6	3,7	3,2	3,1	-3,1	x
4,3	4,2	4,1	4,6	4,8	4,1	4,0	-2,4	x
2,0	2,0	2,0	2,2	2,2	2,1	2,1	—	x
1,8	1,8	1,8	1,9	2,1	1,9	1,9	—	x
1,9	1,9	1,9	2,2	2,4	2,1	2,0	-4,8	x
2,5	2,5	2,5	2,8	2,9	2,6	2,5	-3,8	x
2,5	2,5	2,2	3,5	3,2	2,6	2,5	-3,8	x
2,8	2,6	2,6	2,6	2,6	2,4	2,5	+4,2	x
1,9	2,1	2,1	2,6	3,0	2,8	2,5	-10,7	x
2,8	2,9	3,2	4,4	5,2	3,3	3,2	-3,0	x
2,5	2,8	2,8	4,5	4,6	3,3	3,1	-6,1	x
2,4	2,3	2,3	2,2	2,9	2,4	2,1	-12,5	x
2,0	2,0	2,0	2,3	2,3	2,1	2,1	—	x
2,0	2,0	2,1	2,4	2,7	2,2	2,2	—	x
2,1	2,2	2,2	1,9	2,5	1,9	1,9	—	x
2,1	2,2	2,2	2,7	2,9	2,3	2,3	—	x
3.380	3.399	3.634	2.863	2.586	3.295	3.641	+10,5	x
12.617	13.397	13.948	12.047	9.738	12.069	13.180	+9,2	x
4.174	4.165	4.094	2.546	2.269	2.937	3.302	+12,4	x
4.141	4.160	4.355	2.980	2.547	3.784	4.069	+7,5	x
2.846	2.942	3.035	2.272	2.307	2.811	2.893	+2,9	x
5.958	6.183	6.158	4.041	3.906	5.376	5.984	+11,3	x
8.096	8.343	8.488	4.707	4.045	6.839	7.867	+15,0	x
5.510	5.789	6.120	3.305	3.405	5.502	6.204	+12,8	x
2.058	2.110	2.118	1.183	1.172	1.796	1.968	+9,6	x
4.786	4.929	5.096	3.327	3.040	4.388	4.858	+10,7	x

4. Beherbergungseinrichtungen, Gästebetten und deren Auslastung sowie Ankünfte, Übernachtungen und Aufenthaltsdauer nach Gemeindegruppen

Merkmal	Gemeindegruppe	Einheit	2012	2013	2014	2015	2016	2017	2018	2019	2020	2021	2022	2023	Veränderung 2023 zu 2022 in %	Anteil an Insgesamt 2023 in %
Geöffnete Beherbergungsstätten und Campingplätze ¹⁾ am 31. Juli	Mineral- und Moorbäder	Anzahl	70	65	68	68	71	71	70	65	66	65	65	63	-3,1	3,2
Geöffnete Beherbergungsstätten und Campingplätze ¹⁾ am 31. Juli	Kneippkurorte	Anzahl	41	33	44	42	41	36	37	40	39	39	39	41	+5,1	2,1
Geöffnete Beherbergungsstätten und Campingplätze ¹⁾ am 31. Juli	Luftkurorte	Anzahl	41	71	73	72	66	74	75	76	80	78	80	86	+7,5	4,4
Geöffnete Beherbergungsstätten und Campingplätze ¹⁾ am 31. Juli	Erholungsorte	Anzahl	175	176	175	168	176	162	161	167	170	165	160	157	-1,9	8,0
Geöffnete Beherbergungsstätten und Campingplätze ¹⁾ am 31. Juli	Sonstige Gemeinden	Anzahl	1.855	1.784	1.797	1.772	1.715	1.728	1.742	1.731	1.684	1.626	1.603	1.625	+1,4	82,4
Geöffnete Beherbergungsstätten und Campingplätze¹⁾ am 31. Juli	Insgesamt	Anzahl	2.182	2.129	2.157	2.122	2.069	2.071	2.085	2.079	2.039	1.973	1.947	1.972	+1,3	100
Angebotene Gästebetten in Beherbergungsstätten am 31. Juli	Mineral- und Moorbäder	Anzahl	5.648	5.562	5.553	5.811	5.815	6.023	6.040	5.826	5.887	6.023	6.032	5.983	-0,8	4,7
Angebotene Gästebetten in Beherbergungsstätten am 31. Juli	Kneippkurorte	Anzahl	2.788	2.041	2.497	2.484	2.473	2.281	2.316	2.374	2.357	2.332	2.310	2.333	+1,0	1,8
Angebotene Gästebetten in Beherbergungsstätten am 31. Juli	Luftkurorte	Anzahl	1.690	4.594	4.512	4.596	4.633	5.083	5.036	5.015	5.053	4.797	4.972	5.125	+3,1	4,0
Angebotene Gästebetten in Beherbergungsstätten am 31. Juli	Erholungsorte	Anzahl	8.745	9.054	9.052	8.835	9.406	8.408	8.263	8.871	8.569	8.541	8.924	8.884	-0,4	7,0
Angebotene Gästebetten in Beherbergungsstätten am 31. Juli	Sonstige Gemeinden	Anzahl	102.058	99.215	100.713	99.940	96.636	99.081	101.325	103.919	103.232	103.196	102.747	104.977	+2,2	82,5
Angebotene Gästebetten in Beherbergungsstätten am 31. Juli	Insgesamt	Anzahl	120.929	120.466	122.327	121.666	118.963	120.876	122.980	126.005	125.098	124.889	124.985	127.302	+1,9	100
Durchschnittliche Auslastung der angebotenen Gästebetten ²⁾	Mineral- und Moorbäder	Prozent	66,6	66,2	68,0	67,6	69,3	68,4	69,4	71,7	60,5	59,2	64,4	69,3	x	x
Durchschnittliche Auslastung der angebotenen Gästebetten ²⁾	Kneippkurorte	Prozent	55,7	53,6	57,0	57,7	57,0	52,8	58,1	59,9	58,4	55,4	56,1	60,6	x	x
Durchschnittliche Auslastung der angebotenen Gästebetten ²⁾	Luftkurorte	Prozent	48,0	46,6	45,9	44,8	44,5	48,5	49,6	50,1	46,2	40,2	40,9	42,1	x	x
Durchschnittliche Auslastung der angebotenen Gästebetten ²⁾	Erholungsorte	Prozent	39,7	38,4	38,1	37,8	40,1	40,7	41,8	41,5	34,0	32,6	37,0	38,0	x	x
Durchschnittliche Auslastung der angebotenen Gästebetten ²⁾	Sonstige Gemeinden	Prozent	39,6	39,9	41,0	40,7	41,0	42,2	42,6	43,2	28,7	27,2	37,3	40,2	x	x
Durchschnittliche Auslastung der angebotenen Gästebetten²⁾	Insgesamt	Prozent	41,3	41,6	42,5	42,3	42,9	43,9	44,4	45,0	31,8	30,0	39,1	41,9	x	x
Ankünfte (einschließlich Camping)	Mineral- und Moorbäder	Anzahl	152.751	146.956	145.761	164.494	181.420	191.533	198.450	190.485	134.284	122.788	185.671	192.515	+3,7	2,4
Ankünfte (einschließlich Camping)	Kneippkurorte	Anzahl	111.261	86.055	90.952	98.603	107.215	102.427	120.228	125.659	99.592	68.599	100.826	116.880	+15,9	1,5
Ankünfte (einschließlich Camping)	Luftkurorte	Anzahl	85.456	227.432	217.435	214.096	220.800	248.549	250.806	255.106	157.239	102.952	171.926	194.161	+12,9	2,5
Ankünfte (einschließlich Camping)	Erholungsorte	Anzahl	339.526	350.015	351.631	340.559	396.268	401.348	372.590	404.738	262.980	215.551	370.054	406.402	+9,8	5,1
Ankünfte (einschließlich Camping)	Sonstige Gemeinden	Anzahl	6.361.502	6.276.961	6.603.034	6.588.164	6.586.557	6.920.144	7.236.739	7.508.185	4.147.116	3.691.746	6.180.722	7.011.840	+13,4	88,5
Ankünfte (einschließlich Camping)	Insgesamt	Anzahl	7.050.496	7.087.419	7.408.813	7.405.916	7.492.260	7.864.001	8.178.813	8.484.173	4.801.211	4.201.636	7.009.199	7.921.798	+13,0	100
Übernachtungen (einschließlich Camping)	Mineral- und Moorbäder	Anzahl	1.369.359	1.346.506	1.375.575	1.432.497	1.494.630	1.510.381	1.524.282	1.506.544	1.204.744	1.147.151	1.403.452	1.517.494	+8,1	7,6
Übernachtungen (einschließlich Camping)	Kneippkurorte	Anzahl	574.659	489.377	522.092	539.248	555.219	457.799	509.163	525.620	450.514	364.801	449.859	523.420	+16,4	2,6
Übernachtungen (einschließlich Camping)	Luftkurorte	Anzahl	299.467	776.545	769.261	762.520	724.186	895.173	903.929	906.499	665.124	478.441	700.139	780.467	+11,5	3,9
Übernachtungen (einschließlich Camping)	Erholungsorte	Anzahl	1.234.134	1.238.470	1.231.162	1.197.849	1.380.782	1.380.078	1.243.704	1.331.010	968.235	787.360	1.186.548	1.252.809	+5,6	6,3
Übernachtungen (einschließlich Camping)	Sonstige Gemeinden	Anzahl	14.877.629	14.434.361	15.000.677	14.800.093	14.595.573	15.269.692	15.905.679	16.480.887	10.229.670	9.519.066	14.170.763	15.781.929	+11,4	79,5
Übernachtungen (einschließlich Camping)	Insgesamt	Anzahl	18.355.248	18.285.259	18.898.767	18.732.207	18.750.390	19.513.123	20.086.757	20.750.560	13.518.287	12.296.819	17.910.761	19.856.119	+10,9	100
Durchschnittliche Aufenthaltsdauer ³⁾	Mineral- und Moorbäder	Tage	9,0	9,2	9,4	8,7	8,2	7,9	7,7	7,9	9,0	9,3	7,6	7,9	+3,9	x
Durchschnittliche Aufenthaltsdauer ³⁾	Kneippkurorte	Tage	5,2	5,7	5,7	5,5	5,2	4,5	4,2	4,2	4,5	5,3	4,5	4,5	—	x
Durchschnittliche Aufenthaltsdauer ³⁾	Luftkurorte	Tage	3,5	3,4	3,5	3,6	3,3	3,6	3,6	3,6	4,2	4,6	4,1	4,0	-2,4	x
Durchschnittliche Aufenthaltsdauer ³⁾	Erholungsorte	Tage	3,6	3,5	3,5	3,5	3,5	3,4	3,3	3,3	3,7	3,7	3,2	3,1	-3,1	x
Durchschnittliche Aufenthaltsdauer ³⁾	Sonstige Gemeinden	Tage	2,3	2,3	2,3	2,2	2,2	2,2	2,2	2,2	2,5	2,6	2,3	2,3	—	x
Durchschnittliche Aufenthaltsdauer³⁾	Insgesamt	Tage	2,6	2,6	2,6	2,5	2,5	2,5	2,5	2,4	2,8	2,9	2,6	2,5	-3,8	x

Beherbergungsstätten mit mindestens 10 Betten bzw. Campingplätze mit mindestens 10 Stellplätzen.

1) Ganz oder teilweise geöffnet.

2) Rechnerischer Wert: Übernachtungen/angebotene Bettentage x 100.

3) Rechnerischer Wert: Übernachtungen/Ankünfte.

[Zeichenerklärung](#)

5. Ankünfte, Übernachtungen und Aufenthaltsdauer in Beherbergungseinrichtungen nach Herkunftsland der Gäste

Merkmal	Herkunftsland	Einheit	2012	2013	2014	2015	2016	2017	2018	2019
Ankünfte (einschließlich Camping)	Bundesrepublik Deutschland	Anzahl	6.271.257	6.282.598	6.582.632	6.537.517	6.618.296	6.895.171	7.170.653	7.472.516
Ankünfte (einschließlich Camping)	Ausland	Anzahl	779.239	804.821	826.181	868.399	873.964	968.830	1.008.160	1.011.657
Ankünfte (einschließlich Camping)	Europa ohne Deutschland	Anzahl	587.385	607.611	627.702	642.557	652.843	701.145	741.732	759.613
Ankünfte (einschließlich Camping)	Dänemark	Anzahl	21.314	20.846	22.467	23.898	25.328	25.570	28.413	27.543
Ankünfte (einschließlich Camping)	Frankreich	Anzahl	30.732	33.707	32.081	30.117	30.654	33.014	31.680	31.528
Ankünfte (einschließlich Camping)	Italien	Anzahl	38.374	38.809	36.077	34.046	31.771	32.869	33.145	33.117
Ankünfte (einschließlich Camping)	Niederlande	Anzahl	72.168	67.092	72.924	75.077	73.354	77.001	82.086	84.454
Ankünfte (einschließlich Camping)	Österreich	Anzahl	62.532	61.185	66.776	65.460	66.428	69.852	75.069	71.139
Ankünfte (einschließlich Camping)	Polen	Anzahl	40.255	45.648	51.898	54.246	58.896	72.232	79.610	85.188
Ankünfte (einschließlich Camping)	Schweiz	Anzahl	64.004	66.791	69.503	71.014	71.810	69.177	69.046	68.674
Ankünfte (einschließlich Camping)	Spanien	Anzahl	18.910	20.228	20.282	33.033	27.685	23.555	24.292	28.509
Ankünfte (einschließlich Camping)	Tschechische Republik	Anzahl	31.280	34.607	36.158	40.847	41.974	48.486	55.938	60.374
Ankünfte (einschließlich Camping)	Vereinigtes Königreich	Anzahl	49.970	49.249	49.853	51.936	51.355	49.748	51.643	47.001
Ankünfte (einschließlich Camping)	Afrika	Anzahl	3.921	4.405	4.744	4.522	4.247	4.726	4.779	4.501
Ankünfte (einschließlich Camping)	Asien	Anzahl	84.183	89.579	91.088	106.091	102.157	125.433	115.392	111.719
Ankünfte (einschließlich Camping)	China und Hongkong	Anzahl	21.419	21.093	23.646	31.357	35.320	48.735	45.427	41.465
Ankünfte (einschließlich Camping)	Amerika	Anzahl	83.092	88.223	86.800	89.754	84.853	101.217	101.607	92.951
Ankünfte (einschließlich Camping)	Vereinigte Staaten	Anzahl	61.139	61.781	62.278	63.911	60.692	72.222	72.302	67.970
Ankünfte (einschließlich Camping)	Australien, Neuseeland und Ozeanien	Anzahl	9.972	11.290	10.921	11.490	10.976	11.386	12.072	11.300
Ankünfte (einschließlich Camping)	Ohne Angabe	Anzahl	10.686	3.713	4.926	13.985	18.888	24.923	32.578	31.573
Ankünfte (einschließlich Camping)	Insgesamt	Anzahl	7.050.496	7.087.419	7.408.813	7.405.916	7.492.260	7.864.001	8.178.813	8.484.173
Übernachtungen (einschließlich Camping)	Bundesrepublik Deutschland	Anzahl	16.539.313	16.419.575	17.055.583	16.824.891	16.859.067	17.455.008	17.901.189	18.547.620
Übernachtungen (einschließlich Camping)	Ausland	Anzahl	1.815.935	1.865.684	1.843.184	1.907.316	1.891.323	2.058.115	2.185.568	2.202.940
Übernachtungen (einschließlich Camping)	Europa ohne Deutschland	Anzahl	1.377.167	1.420.082	1.410.714	1.426.033	1.436.403	1.524.157	1.642.236	1.689.092
Übernachtungen (einschließlich Camping)	Dänemark	Anzahl	42.826	41.980	44.594	46.193	46.989	45.169	49.173	48.237
Übernachtungen (einschließlich Camping)	Frankreich	Anzahl	67.942	71.065	64.370	61.072	64.447	67.766	65.413	66.137
Übernachtungen (einschließlich Camping)	Italien	Anzahl	77.929	83.497	76.898	72.236	67.693	66.940	70.942	74.390
Übernachtungen (einschließlich Camping)	Niederlande	Anzahl	184.777	164.645	174.826	190.075	178.381	178.391	189.421	194.121
Übernachtungen (einschließlich Camping)	Österreich	Anzahl	147.148	142.916	146.848	141.488	148.595	150.294	164.674	157.224
Übernachtungen (einschließlich Camping)	Polen	Anzahl	105.912	119.496	117.253	123.395	134.709	184.180	200.934	207.340
Übernachtungen (einschließlich Camping)	Schweiz	Anzahl	144.732	152.299	157.241	158.810	162.569	155.660	157.843	153.416
Übernachtungen (einschließlich Camping)	Spanien	Anzahl	43.485	45.205	46.422	75.259	64.681	54.784	54.500	72.859
Übernachtungen (einschließlich Camping)	Tschechische Republik	Anzahl	63.548	78.648	71.914	80.887	78.293	91.777	114.904	119.163
Übernachtungen (einschließlich Camping)	Vereinigtes Königreich	Anzahl	108.333	106.472	107.357	116.279	110.807	103.227	105.192	101.136
Übernachtungen (einschließlich Camping)	Afrika	Anzahl	12.753	15.873	15.263	12.759	11.688	13.903	14.137	12.264
Übernachtungen (einschließlich Camping)	Asien	Anzahl	197.071	201.270	199.560	222.758	197.472	227.149	220.320	217.702
Übernachtungen (einschließlich Camping)	China und Hongkong	Anzahl	45.717	44.523	52.353	66.459	60.755	72.483	71.375	72.371
Übernachtungen (einschließlich Camping)	Amerika	Anzahl	186.509	196.561	185.499	195.633	184.501	217.253	219.947	200.876
Übernachtungen (einschließlich Camping)	Vereinigte Staaten	Anzahl	139.275	136.066	132.935	141.681	132.460	152.372	153.543	146.416
Übernachtungen (einschließlich Camping)	Australien, Neuseeland und Ozeanien	Anzahl	21.859	25.060	22.785	24.977	23.842	25.001	25.927	24.198
Übernachtungen (einschließlich Camping)	Ohne Angabe	Anzahl	20.576	6.838	9.363	25.156	37.417	50.652	63.001	58.808
Übernachtungen (einschließlich Camping)	Insgesamt	Anzahl	18.355.248	18.285.259	18.898.767	18.732.207	18.750.390	19.513.123	20.086.757	20.750.560
Durchschnittliche Aufenthaltsdauer ¹⁾	Bundesrepublik Deutschland	Tage	2,6	2,6	2,6	2,6	2,5	2,5	2,5	2,5
Durchschnittliche Aufenthaltsdauer ¹⁾	Ausland	Tage	2,3	2,3	2,2	2,2	2,2	2,1	2,2	2,2
Durchschnittliche Aufenthaltsdauer ¹⁾	Europa ohne Deutschland	Tage	2,3	2,3	2,2	2,2	2,2	2,2	2,2	2,2
Durchschnittliche Aufenthaltsdauer ¹⁾	Dänemark	Tage	2,0	2,0	2,0	1,9	1,9	1,8	1,7	1,8
Durchschnittliche Aufenthaltsdauer ¹⁾	Frankreich	Tage	2,2	2,1	2,0	2,0	2,1	2,1	2,1	2,1
Durchschnittliche Aufenthaltsdauer ¹⁾	Italien	Tage	2,0	2,2	2,1	2,1	2,1	2,0	2,1	2,2
Durchschnittliche Aufenthaltsdauer ¹⁾	Niederlande	Tage	2,6	2,5	2,4	2,5	2,4	2,3	2,3	2,3
Durchschnittliche Aufenthaltsdauer ¹⁾	Österreich	Tage	2,4	2,3	2,2	2,2	2,2	2,2	2,2	2,2
Durchschnittliche Aufenthaltsdauer ¹⁾	Polen	Tage	2,6	2,6	2,3	2,3	2,3	2,5	2,5	2,4
Durchschnittliche Aufenthaltsdauer ¹⁾	Schweiz	Tage	2,3	2,3	2,3	2,2	2,3	2,3	2,3	2,2
Durchschnittliche Aufenthaltsdauer ¹⁾	Spanien	Tage	2,3	2,2	2,3	2,3	2,3	2,3	2,2	2,6
Durchschnittliche Aufenthaltsdauer ¹⁾	Tschechische Republik	Tage	2,0	2,3	2,0	2,0	1,9	1,9	2,1	2,0
Durchschnittliche Aufenthaltsdauer ¹⁾	Vereinigtes Königreich	Tage	2,2	2,2	2,2	2,2	2,2	2,1	2,0	2,2
Durchschnittliche Aufenthaltsdauer ¹⁾	Afrika	Tage	3,3	3,6	3,2	2,8	2,8	2,9	3,0	2,7
Durchschnittliche Aufenthaltsdauer ¹⁾	Asien	Tage	2,3	2,2	2,2	2,1	1,9	1,8	1,9	1,9
Durchschnittliche Aufenthaltsdauer ¹⁾	China und Hongkong	Tage	2,1	2,1	2,2	2,1	1,7	1,5	1,6	1,7
Durchschnittliche Aufenthaltsdauer ¹⁾	Amerika	Tage	2,2	2,2	2,1	2,2	2,2	2,1	2,2	2,2
Durchschnittliche Aufenthaltsdauer ¹⁾	Vereinigte Staaten	Tage	2,3	2,2	2,1	2,2	2,2	2,1	2,1	2,2
Durchschnittliche Aufenthaltsdauer ¹⁾	Australien, Neuseeland und Ozeanien	Tage	2,2	2,2	2,1	2,2	2,2	2,2	2,1	2,1
Durchschnittliche Aufenthaltsdauer ¹⁾	Ohne Angabe	Tage	1,9	1,8	1,9	1,8	2,0	2,0	1,9	1,9
Durchschnittliche Aufenthaltsdauer¹⁾	Insgesamt	Tage	2,6	2,6	2,6	2,5	2,5	2,5	2,5	2,4

Beherbergungsstätten mit mindestens 10 Betten bzw. Campingplätze mit mindestens 10 Stellplätzen.

1) Rechnerischer Wert: Übernachtungen/Ankünfte.

[Zeichenerklärung](#)

2020	2021	2022	2023	Veränderung 2023 zu 2022 in %	Anteil an Insgesamt 2023 in %
4.438.404	3.868.576	6.297.592	7.040.576	+11,8	88,9
362.807	333.060	711.607	881.222	+23,8	11,1
305.805	288.360	579.820	712.538	+22,9	9,0
13.592	14.258	28.797	34.583	+20,1	0,4
11.034	12.181	23.412	26.814	+14,5	0,3
10.111	10.631	21.816	25.065	+14,9	0,3
37.268	35.120	59.564	71.709	+20,4	0,9
29.622	29.483	56.653	70.414	+24,3	0,9
47.073	42.577	77.034	100.876	+30,9	1,3
31.853	24.962	49.867	63.002	+26,3	0,8
9.909	9.820	20.143	22.090	+9,7	0,3
22.012	21.626	48.715	61.296	+25,8	0,8
16.617	9.938	36.775	43.492	+18,3	0,5
1.356	1.336	4.184	4.440	+6,1	0,1
15.859	9.011	34.971	60.609	+73,3	0,8
3.779	979	3.375	11.569	+242,8	0,1
22.767	20.793	64.830	79.967	+23,3	1,0
17.712	17.353	48.622	56.997	+17,2	0,7
1.566	542	5.657	10.456	+84,8	0,1
15.454	13.018	22.145	13.212	-40,3	0,2
4.801.211	4.201.636	7.009.199	7.921.798	+13,0	100
12.540.303	11.338.058	16.248.792	17.840.498	+9,8	89,8
977.984	958.761	1.661.969	2.015.621	+21,3	10,2
838.054	842.490	1.345.559	1.626.639	+20,9	8,2
26.882	26.354	52.244	64.970	+24,4	0,3
24.345	26.093	48.243	57.401	+19,0	0,3
26.188	26.310	49.698	55.337	+11,3	0,3
84.520	79.759	133.447	158.247	+18,6	0,8
68.821	67.311	118.879	152.511	+28,3	0,8
147.336	149.153	208.782	261.766	+25,4	1,3
71.014	58.283	112.318	143.915	+28,1	0,7
27.692	32.863	54.532	57.965	+6,3	0,3
61.314	73.535	108.076	121.317	+12,3	0,6
37.477	26.251	76.041	89.973	+18,3	0,5
3.460	3.215	11.144	13.890	+24,6	0,1
43.240	35.203	100.376	148.658	+48,1	0,7
7.403	3.747	6.549	22.610	+245,2	0,1
55.379	48.840	146.396	179.146	+22,4	0,9
41.076	39.378	109.224	122.529	+12,2	0,6
3.666	1.346	12.634	23.223	+83,8	0,1
34.185	27.667	45.860	24.065	-47,5	0,1
13.518.287	12.296.819	17.910.761	19.856.119	+10,9	100
2,8	2,9	2,6	2,5	-3,8	x
2,7	2,9	2,3	2,3	—	x
2,7	2,9	2,3	2,3	—	x
2,0	1,8	1,8	1,9	+5,6	x
2,2	2,1	2,1	2,1	—	x
2,6	2,5	2,3	2,2	-4,3	x
2,3	2,3	2,2	2,2	—	x
2,3	2,3	2,1	2,2	+4,8	x
3,1	3,5	2,7	2,6	-3,7	x
2,2	2,3	2,3	2,3	—	x
2,8	3,3	2,7	2,6	-3,7	x
2,8	3,4	2,2	2,0	-9,1	x
2,3	2,6	2,1	2,1	—	x
2,6	2,4	2,7	3,1	+14,8	x
2,7	3,9	2,9	2,5	-13,8	x
2,0	3,8	1,9	2,0	+5,3	x
2,4	2,3	2,3	2,2	-4,3	x
2,3	2,3	2,2	2,1	-4,5	x
2,3	2,5	2,2	2,2	—	x
2,2	2,1	2,1	1,8	-14,3	x
2,8	2,9	2,6	2,5	-3,8	x

6. Beherbergungseinrichtungen, Gästebetten und deren Auslastung sowie Ankünfte, Übernachtungen und Aufenthaltsdauer nach Betriebsarten

Merkmal	Betriebsart	Einheit	2012	2013	2014	2015
Geöffnete Beherbergungsstätten und Campingplätze ¹⁾ am 31. Juli	Hotellerie (Hotels, Hotels garnis, Gasthöfe, Pensionen)	Anzahl	1.657	1.602	1.615	1.574
Geöffnete Beherbergungsstätten und Campingplätze ¹⁾ am 31. Juli	Sonstige Beherbergungsstätten ⁴⁾	Anzahl	369	377	388	393
Geöffnete Beherbergungsstätten und Campingplätze ¹⁾ am 31. Juli	Vorsorge- und Reha-Kliniken (einschließlich Schulungsheime)	Anzahl	54	52	52	51
Geöffnete Beherbergungsstätten und Campingplätze ¹⁾ am 31. Juli	Campingplätze	Anzahl	102	98	102	104
Geöffnete Beherbergungsstätten und Campingplätze¹⁾ am 31. Juli	Insgesamt	Anzahl	2.182	2.129	2.157	2.122
Angebotene Gästebetten in Beherbergungsstätten am 31. Juli	Hotellerie (Hotels, Hotels garnis, Gasthöfe, Pensionen)	Anzahl	87.290	86.680	88.181	87.339
Angebotene Gästebetten in Beherbergungsstätten am 31. Juli	Sonstige Beherbergungsstätten ⁴⁾	Anzahl	23.880	24.183	24.567	24.801
Angebotene Gästebetten in Beherbergungsstätten am 31. Juli	Vorsorge- und Reha-Kliniken (einschließlich Schulungsheime)	Anzahl	9.759	9.603	9.579	9.526
Angebotene Gästebetten in Beherbergungsstätten am 31. Juli	Campingplätze	Anzahl	x	x	x	x
Angebotene Gästebetten in Beherbergungsstätten am 31. Juli	Insgesamt	Anzahl	120.929	120.466	122.327	121.666
Durchschnittliche Auslastung der angebotenen Gästebetten ²⁾	Hotellerie (Hotels, Hotels garnis, Gasthöfe, Pensionen)	Prozent	39,7	40,3	41,2	41,2
Durchschnittliche Auslastung der angebotenen Gästebetten ²⁾	Sonstige Beherbergungsstätten ⁴⁾	Prozent	31,4	31,0	31,3	30,9
Durchschnittliche Auslastung der angebotenen Gästebetten ²⁾	Vorsorge- und Reha-Kliniken (einschließlich Schulungsheime)	Prozent	78,4	77,0	79,7	79,0
Durchschnittliche Auslastung der angebotenen Gästebetten ²⁾	Campingplätze	Prozent	x	x	x	x
Durchschnittliche Auslastung der angebotenen Gästebetten²⁾	Insgesamt	Prozent	41,3	41,6	42,5	42,3
Ankünfte (einschließlich Camping)	Hotellerie (Hotels, Hotels garnis, Gasthöfe, Pensionen)	Anzahl	5.902.734	5.970.978	6.234.299	6.216.400
Ankünfte (einschließlich Camping)	Sonstige Beherbergungsstätten ⁴⁾	Anzahl	828.995	826.149	846.541	856.389
Ankünfte (einschließlich Camping)	Vorsorge- und Reha-Kliniken (einschließlich Schulungsheime)	Anzahl	145.115	133.263	136.380	133.121
Ankünfte (einschließlich Camping)	Campingplätze	Anzahl	173.652	157.029	191.593	200.006
Ankünfte (einschließlich Camping)	Insgesamt	Anzahl	7.050.496	7.087.419	7.408.813	7.405.916
Übernachtungen (einschließlich Camping)	Hotellerie (Hotels, Hotels garnis, Gasthöfe, Pensionen)	Anzahl	12.526.431	12.623.304	13.017.350	12.870.645
Übernachtungen (einschließlich Camping)	Sonstige Beherbergungsstätten ⁴⁾	Anzahl	2.482.225	2.454.710	2.486.501	2.487.007
Übernachtungen (einschließlich Camping)	Vorsorge- und Reha-Kliniken (einschließlich Schulungsheime)	Anzahl	2.789.165	2.696.126	2.783.472	2.738.778
Übernachtungen (einschließlich Camping)	Campingplätze	Anzahl	557.427	511.119	611.444	635.777
Übernachtungen (einschließlich Camping)	Insgesamt	Anzahl	18.355.248	18.285.259	18.898.767	18.732.207
Durchschnittliche Aufenthaltsdauer ³⁾	Hotellerie (Hotels, Hotels garnis, Gasthöfe, Pensionen)	Tage	2,1	2,1	2,1	2,1
Durchschnittliche Aufenthaltsdauer ³⁾	Sonstige Beherbergungsstätten ⁴⁾	Tage	3,0	3,0	2,9	2,9
Durchschnittliche Aufenthaltsdauer ³⁾	Vorsorge- und Reha-Kliniken (einschließlich Schulungsheime)	Tage	19,2	20,2	20,4	20,6
Durchschnittliche Aufenthaltsdauer ³⁾	Campingplätze	Tage	3,2	3,3	3,2	3,2
Durchschnittliche Aufenthaltsdauer³⁾	Insgesamt	Tage	2,6	2,6	2,6	2,5

Beherbergungsstätten mit mindestens 10 Betten bzw. Campingplätze mit mindestens 10 Stellplätzen.

1) Ganz oder teilweise geöffnet.

2) Rechnerischer Wert: Übernachtungen/angebotene Bettentage x 100.

3) Rechnerischer Wert: Übernachtungen/Ankünfte.

4) Jugendherbergen und Hütten, Erholungs- und Ferienheime, Ferienzentren, Ferienhäuser und -wohnungen.

[Zeichenerklärung](#)

2016	2017	2018	2019	2020	2021	2022	2023	Veränderung 2023 zu 2022 in %	Anteil an Insgesamt 2023 in %
1.521	1.506	1.511	1.490	1.448	1.399	1.366	1.372	+0,4	69,6
397	415	421	435	439	424	425	442	+4,0	22,4
50	48	51	52	50	48	50	49	-2,0	2,5
101	102	102	102	102	102	106	109	+2,8	5,5
2.069	2.071	2.085	2.079	2.039	1.973	1.947	1.972	+1,3	100
85.091	86.076	87.845	89.904	89.590	89.396	88.567	90.327	+2,0	71,0
24.604	25.560	25.683	26.933	26.715	26.622	27.368	27.816	+1,6	21,9
9.268	9.240	9.452	9.168	8.793	8.871	9.050	9.159	+1,2	7,2
x	x	x	x	x	x	x	x	x	x
118.963	120.876	122.980	126.005	125.098	124.889	124.985	127.302	+1,9	100
41,8	43,1	43,9	44,6	30,3	27,7	38,2	41,2	x	x
31,6	32,2	32,7	33,1	22,8	23,6	31,4	32,8	x	x
80,0	80,2	79,2	80,8	67,0	64,9	67,8	74,2	x	x
x	x	x	x	x	x	x	x	x	x
42,9	43,9	44,4	45,0	31,8	30,0	39,1	41,9	x	x
6.272.184	6.567.018	6.796.241	7.033.695	3.876.976	3.365.391	5.729.013	6.425.954	+12,2	81,1
895.220	949.086	983.919	1.030.609	529.373	509.187	909.132	1.039.499	+14,3	13,1
133.545	135.749	143.230	142.484	99.140	102.157	111.591	123.080	+10,3	1,6
191.311	212.148	255.423	277.385	295.722	224.901	259.463	333.265	+28,4	4,2
7.492.260	7.864.001	8.178.813	8.484.173	4.801.211	4.201.636	7.009.199	7.921.798	+13,0	100
12.855.194	13.411.227	13.825.976	14.311.487	8.637.667	7.699.766	12.036.243	13.287.609	+10,4	66,9
2.563.287	2.708.768	2.783.262	2.926.651	1.769.879	1.740.507	2.785.075	3.045.273	+9,3	15,3
2.710.302	2.712.762	2.707.966	2.672.865	2.147.504	2.065.564	2.219.140	2.459.127	+10,8	12,4
621.607	680.366	769.553	839.557	963.237	790.982	870.303	1.064.110	+22,3	5,4
18.750.390	19.513.123	20.086.757	20.750.560	13.518.287	12.296.819	17.910.761	19.856.119	+10,9	100
2,0	2,0	2,0	2,0	2,2	2,3	2,1	2,1	—	x
2,9	2,9	2,8	2,8	3,3	3,4	3,1	2,9	-6,5	x
20,3	20,0	18,9	18,8	21,7	20,2	19,9	20,0	+0,5	x
3,2	3,2	3,0	3,0	3,3	3,5	3,4	3,2	-5,9	x
2,5	2,5	2,5	2,4	2,8	2,9	2,6	2,5	-3,8	x

7. Beherbergungsstätten der Hotellerie, Gästebetten, Gästezimmer und deren Auslastung sowie Ankünfte, Übernachtungen und Aufenthaltsdauer nach Kreisfreien Städten und Landkreisen

Merkmal	Kreisfreie Stadt Landkreis Land	Einheit	2012	2013	2014	2015	2016
Geöffnete Beherbergungsstätten ¹⁾ am 31. Juli	Chemnitz, Stadt	Anzahl	18	19	20	18	18
Geöffnete Beherbergungsstätten ¹⁾ am 31. Juli	Erzgebirgskreis	Anzahl	45	42	39	40	38
Geöffnete Beherbergungsstätten ¹⁾ am 31. Juli	Mittelsachsen	Anzahl	29	27	29	30	29
Geöffnete Beherbergungsstätten ¹⁾ am 31. Juli	Vogtlandkreis	Anzahl	18	17	17	16	16
Geöffnete Beherbergungsstätten ¹⁾ am 31. Juli	Zwickau	Anzahl	19	20	18	19	19
Geöffnete Beherbergungsstätten ¹⁾ am 31. Juli	Dresden, Stadt	Anzahl	78	78	82	79	77
Geöffnete Beherbergungsstätten ¹⁾ am 31. Juli	Bautzen	Anzahl	20	18	18	17	15
Geöffnete Beherbergungsstätten ¹⁾ am 31. Juli	Görlitz	Anzahl	28	26	25	28	27
Geöffnete Beherbergungsstätten ¹⁾ am 31. Juli	Meißen	Anzahl	27	24	24	25	22
Geöffnete Beherbergungsstätten ¹⁾ am 31. Juli	Sächsische Schweiz-Osterzgebirge	Anzahl	67	58	65	63	62
Geöffnete Beherbergungsstätten ¹⁾ am 31. Juli	Leipzig, Stadt	Anzahl	61	64	64	64	63
Geöffnete Beherbergungsstätten ¹⁾ am 31. Juli	Leipzig	Anzahl	13	12	14	14	12
Geöffnete Beherbergungsstätten ¹⁾ am 31. Juli	Nordsachsen	Anzahl	29	26	26	24	22
Geöffnete Beherbergungsstätten¹⁾ am 31. Juli	Sachsen	Anzahl	452	431	441	437	420
Angebotene Gästebetten am 31. Juli	Chemnitz, Stadt	Anzahl	2.945	3.068	3.205	2.784	2.733
Angebotene Gästebetten am 31. Juli	Erzgebirgskreis	Anzahl	4.742	4.577	4.276	4.651	4.679
Angebotene Gästebetten am 31. Juli	Mittelsachsen	Anzahl	2.379	2.108	2.236	2.316	2.249
Angebotene Gästebetten am 31. Juli	Vogtlandkreis	Anzahl	1.609	1.566	1.580	1.541	1.542
Angebotene Gästebetten am 31. Juli	Zwickau	Anzahl	2.102	2.175	2.030	2.115	2.121
Angebotene Gästebetten am 31. Juli	Dresden, Stadt	Anzahl	18.083	18.723	19.587	19.356	19.199
Angebotene Gästebetten am 31. Juli	Bautzen	Anzahl	1.770	1.665	1.579	1.539	1.461
Angebotene Gästebetten am 31. Juli	Görlitz	Anzahl	2.364	2.377	2.350	2.536	2.408
Angebotene Gästebetten am 31. Juli	Meißen	Anzahl	3.416	3.194	3.200	3.328	3.000
Angebotene Gästebetten am 31. Juli	Sächsische Schweiz-Osterzgebirge	Anzahl	6.244	5.241	5.804	5.444	5.397
Angebotene Gästebetten am 31. Juli	Leipzig, Stadt	Anzahl	11.427	12.367	12.442	12.670	12.262
Angebotene Gästebetten am 31. Juli	Leipzig	Anzahl	1.152	1.187	1.376	1.389	1.309
Angebotene Gästebetten am 31. Juli	Nordsachsen	Anzahl	2.812	2.737	2.704	2.415	2.238
Angebotene Gästebetten am 31. Juli	Sachsen	Anzahl	61.045	60.985	62.369	62.084	60.598
Angebotene Gästezimmer am 31. Juli	Chemnitz, Stadt	Anzahl	1.783	1.808	1.846	1.610	1.607
Angebotene Gästezimmer am 31. Juli	Erzgebirgskreis	Anzahl	2.486	2.405	2.252	2.390	2.404
Angebotene Gästezimmer am 31. Juli	Mittelsachsen	Anzahl	1.270	1.127	1.193	1.216	1.198
Angebotene Gästezimmer am 31. Juli	Vogtlandkreis	Anzahl	859	840	840	816	816
Angebotene Gästezimmer am 31. Juli	Zwickau	Anzahl	1.228	1.257	1.184	1.217	1.217
Angebotene Gästezimmer am 31. Juli	Dresden, Stadt	Anzahl	9.542	9.779	10.283	10.134	10.042
Angebotene Gästezimmer am 31. Juli	Bautzen	Anzahl	960	914	866	834	786
Angebotene Gästezimmer am 31. Juli	Görlitz	Anzahl	1.270	1.278	1.263	1.361	1.287
Angebotene Gästezimmer am 31. Juli	Meißen	Anzahl	1.787	1.670	1.686	1.738	1.557
Angebotene Gästezimmer am 31. Juli	Sächsische Schweiz-Osterzgebirge	Anzahl	3.203	2.662	2.941	2.781	2.738
Angebotene Gästezimmer am 31. Juli	Leipzig, Stadt	Anzahl	6.326	6.762	6.762	6.909	6.671
Angebotene Gästezimmer am 31. Juli	Leipzig	Anzahl	783	726	847	841	757
Angebotene Gästezimmer am 31. Juli	Nordsachsen	Anzahl	1.564	1.456	1.443	1.345	1.284
Angebotene Gästezimmer am 31. Juli	Sachsen	Anzahl	33.061	32.684	33.406	33.192	32.364
Durchschnittliche Auslastung der angebotenen Gästebetten ²⁾	Chemnitz, Stadt	Prozent	33,2	37,2	39,0	38,7	38,2
Durchschnittliche Auslastung der angebotenen Gästebetten ²⁾	Erzgebirgskreis	Prozent	46,9	44,8	46,0	46,3	47,3
Durchschnittliche Auslastung der angebotenen Gästebetten ²⁾	Mittelsachsen	Prozent	36,0	36,8	34,0	33,3	32,4
Durchschnittliche Auslastung der angebotenen Gästebetten ²⁾	Vogtlandkreis	Prozent	39,1	39,7	40,2	41,1	42,0
Durchschnittliche Auslastung der angebotenen Gästebetten ²⁾	Zwickau	Prozent	41,8	39,3	42,4	39,1	36,7
Durchschnittliche Auslastung der angebotenen Gästebetten ²⁾	Dresden, Stadt	Prozent	53,2	53,0	55,4	54,4	54,0
Durchschnittliche Auslastung der angebotenen Gästebetten ²⁾	Bautzen	Prozent	31,8	35,2	32,9	34,1	35,4
Durchschnittliche Auslastung der angebotenen Gästebetten ²⁾	Görlitz	Prozent	36,2	38,5	38,3	38,8	41,5
Durchschnittliche Auslastung der angebotenen Gästebetten ²⁾	Meißen	Prozent	30,1	31,5	32,3	34,5	35,1
Durchschnittliche Auslastung der angebotenen Gästebetten ²⁾	Sächsische Schweiz-Osterzgebirge	Prozent	43,7	42,1	42,7	41,3	41,1
Durchschnittliche Auslastung der angebotenen Gästebetten ²⁾	Leipzig, Stadt	Prozent	50,7	52,5	52,6	53,0	53,6
Durchschnittliche Auslastung der angebotenen Gästebetten ²⁾	Leipzig	Prozent	38,6	37,8	37,2	39,1	34,5
Durchschnittliche Auslastung der angebotenen Gästebetten ²⁾	Nordsachsen	Prozent	37,0	38,6	38,2	41,8	45,0
Durchschnittliche Auslastung der angebotenen Gästebetten²⁾	Sachsen	Prozent	45,3	46,0	47,1	47,0	47,2
Durchschnittliche Auslastung der angebotenen Gästezimmer ³⁾	Chemnitz, Stadt	Prozent	42,1	48,7	49,4	50,8	51,6
Durchschnittliche Auslastung der angebotenen Gästezimmer ³⁾	Erzgebirgskreis	Prozent	50,8	49,1	51,1	52,8	54,0
Durchschnittliche Auslastung der angebotenen Gästezimmer ³⁾	Mittelsachsen	Prozent	44,5	44,4	43,1	41,5	40,6
Durchschnittliche Auslastung der angebotenen Gästezimmer ³⁾	Vogtlandkreis	Prozent	47,4	48,4	50,1	50,0	51,5
Durchschnittliche Auslastung der angebotenen Gästezimmer ³⁾	Zwickau	Prozent	56,7	53,0	56,0	50,3	48,9
Durchschnittliche Auslastung der angebotenen Gästezimmer ³⁾	Dresden, Stadt	Prozent	63,8	63,9	66,1	64,5	64,3
Durchschnittliche Auslastung der angebotenen Gästezimmer ³⁾	Bautzen	Prozent	42,7	46,8	41,2	43,2	46,7
Durchschnittliche Auslastung der angebotenen Gästezimmer ³⁾	Görlitz	Prozent	45,4	49,1	46,1	46,5	50,6
Durchschnittliche Auslastung der angebotenen Gästezimmer ³⁾	Meißen	Prozent	37,9	40,0	39,9	41,7	43,3
Durchschnittliche Auslastung der angebotenen Gästezimmer ³⁾	Sächsische Schweiz-Osterzgebirge	Prozent	48,1	46,8	46,8	45,3	45,8
Durchschnittliche Auslastung der angebotenen Gästezimmer ³⁾	Leipzig, Stadt	Prozent	65,0	67,9	66,7	66,1	68,3
Durchschnittliche Auslastung der angebotenen Gästezimmer ³⁾	Leipzig	Prozent	44,5	43,8	44,8	43,3	42,3
Durchschnittliche Auslastung der angebotenen Gästezimmer ³⁾	Nordsachsen	Prozent	46,3	49,9	49,9	53,2	55,1
Durchschnittliche Auslastung der angebotenen Gästezimmer³⁾	Sachsen	Prozent	55,0	56,5	57,1	56,7	57,6
Ankünfte	Chemnitz, Stadt	Anzahl	194.971	200.423	220.533	209.474	214.364
Ankünfte	Erzgebirgskreis	Anzahl	286.866	271.748	250.317	263.041	290.614
Ankünfte	Mittelsachsen	Anzahl	148.527	133.437	127.931	133.702	123.521
Ankünfte	Vogtlandkreis	Anzahl	84.938	83.815	83.528	83.780	90.571
Ankünfte	Zwickau	Anzahl	162.630	153.985	153.712	155.140	156.913
Ankünfte	Dresden, Stadt	Anzahl	1.678.797	1.717.930	1.882.475	1.866.805	1.871.015
Ankünfte	Bautzen	Anzahl	104.661	100.769	97.164	96.888	98.395
Ankünfte	Görlitz	Anzahl	131.372	141.043	141.014	147.061	156.357
Ankünfte	Meißen	Anzahl	175.918	174.243	187.977	200.399	189.978
Ankünfte	Sächsische Schweiz-Osterzgebirge	Anzahl	359.534	320.932	325.571	308.127	318.651
Ankünfte	Leipzig, Stadt	Anzahl	1.190.609	1.275.466	1.357.254	1.376.214	1.365.441
Ankünfte	Leipzig	Anzahl	93.793	91.119	97.868	97.701	90.976
Ankünfte	Nordsachsen	Anzahl	173.657	173.264	175.615	175.636	176.546

Merkmal	Kreisfreie Stadt Landkreis Land	Einheit	2012	2013	2014	2015	2016
Ankünfte	Sachsen	Anzahl	4.786.273	4.838.174	5.100.959	5.113.968	5.143.342
Übernachtungen	Chemnitz, Stadt	Anzahl	356.982	409.489	449.378	404.613	374.042
Übernachtungen	Erzgebirgskreis	Anzahl	810.087	741.495	718.245	777.951	811.618
Übernachtungen	Mittelsachsen	Anzahl	322.710	290.781	269.935	273.527	256.096
Übernachtungen	Vogtlandkreis	Anzahl	230.111	225.736	228.719	229.267	244.505
Übernachtungen	Zwickau	Anzahl	322.055	306.371	320.062	295.488	284.206
Übernachtungen	Dresden, Stadt	Anzahl	3.493.770	3.570.783	3.876.136	3.794.499	3.757.923
Übernachtungen	Bautzen	Anzahl	208.577	217.538	193.142	190.292	191.318
Übernachtungen	Görlitz	Anzahl	304.591	335.425	326.764	338.406	362.570
Übernachtungen	Meißen	Anzahl	372.247	367.345	376.694	400.068	377.532
Übernachtungen	Sächsische Schweiz-Osterzgebirge	Anzahl	949.683	829.916	845.406	783.540	799.988
Übernachtungen	Leipzig, Stadt	Anzahl	2.134.996	2.292.495	2.406.486	2.450.878	2.428.325
Übernachtungen	Leipzig	Anzahl	168.539	168.748	178.274	192.151	161.706
Übernachtungen	Nordsachsen	Anzahl	377.142	382.880	358.428	369.150	363.140
Übernachtungen	Sachsen	Anzahl	10.051.490	10.139.002	10.547.669	10.499.830	10.412.969
Durchschnittliche Aufenthaltsdauer ⁴⁾	Chemnitz, Stadt	Tage	1,8	2,0	2,0	1,9	1,7
Durchschnittliche Aufenthaltsdauer ⁴⁾	Erzgebirgskreis	Tage	2,8	2,7	2,9	3,0	2,8
Durchschnittliche Aufenthaltsdauer ⁴⁾	Mittelsachsen	Tage	2,2	2,2	2,1	2,0	2,1
Durchschnittliche Aufenthaltsdauer ⁴⁾	Vogtlandkreis	Tage	2,7	2,7	2,7	2,7	2,7
Durchschnittliche Aufenthaltsdauer ⁴⁾	Zwickau	Tage	2,0	2,0	2,1	1,9	1,8
Durchschnittliche Aufenthaltsdauer ⁴⁾	Dresden, Stadt	Tage	2,1	2,1	2,1	2,0	2,0
Durchschnittliche Aufenthaltsdauer ⁴⁾	Bautzen	Tage	2,0	2,2	2,0	2,0	1,9
Durchschnittliche Aufenthaltsdauer ⁴⁾	Görlitz	Tage	2,3	2,4	2,3	2,3	2,3
Durchschnittliche Aufenthaltsdauer ⁴⁾	Meißen	Tage	2,1	2,1	2,0	2,0	2,0
Durchschnittliche Aufenthaltsdauer ⁴⁾	Sächsische Schweiz-Osterzgebirge	Tage	2,6	2,6	2,6	2,5	2,5
Durchschnittliche Aufenthaltsdauer ⁴⁾	Leipzig, Stadt	Tage	1,8	1,8	1,8	1,8	1,8
Durchschnittliche Aufenthaltsdauer ⁴⁾	Leipzig	Tage	1,8	1,9	1,8	2,0	1,8
Durchschnittliche Aufenthaltsdauer ⁴⁾	Nordsachsen	Tage	2,2	2,2	2,0	2,1	2,1
Durchschnittliche Aufenthaltsdauer⁴⁾	Sachsen	Tage	2,1	2,1	2,1	2,1	2,0

Beherbergungsstätten der Hotellerie mit 25 und mehr Gästezimmern.
1) Ganz oder teilweise geöffnet.
2) Rechnerischer Wert: Übernachtungen/angebotene Bettentage x 100.
3) Rechnerischer Wert: belegte Gästezimmertage/angebotene Gästezimmertage x 100.
4) Rechnerischer Wert: Übernachtungen/Ankünfte.
[Zeichenerklärung](#)

2017	2018	2019	2020	2021	2022	2023	Veränderung 2023 zu 2022 in %	Anteil an Sachsen 2023 in %
19	19	19	17	17	18	18	—	4,2
39	38	38	36	35	35	36	+2,9	8,5
27	24	25	25	25	26	26	—	6,1
16	16	15	16	15	16	18	+12,5	4,2
19	19	19	18	18	19	19	—	4,5
78	80	79	77	73	74	75	+1,4	17,6
16	16	16	17	18	17	18	+5,9	4,2
28	29	29	31	29	29	28	-3,4	6,6
22	23	22	21	22	20	21	+5,0	4,9
62	61	61	59	56	55	55	—	12,9
66	73	78	78	79	78	81	+3,8	19,1
12	12	12	12	11	11	12	+9,1	2,8
22	22	20	19	18	19	18	-5,3	4,2
426	432	433	426	416	417	425	+1,9	100
2.726	2.555	2.572	2.342	2.369	2.692	2.869	+6,6	4,2
4.774	4.685	4.679	4.564	4.296	4.503	4.519	+0,4	6,6
2.098	1.925	1.949	1.998	1.956	1.935	1.849	-4,4	2,7
1.739	1.735	1.613	1.676	1.609	1.637	1.881	+14,9	2,7
2.118	2.116	2.126	2.054	2.073	2.108	2.113	+0,2	3,1
19.034	19.368	20.143	19.995	19.867	19.989	20.352	+1,8	29,7
1.506	1.545	1.565	1.667	1.717	1.631	1.721	+5,5	2,5
2.470	2.534	2.586	2.675	2.540	2.589	2.530	-2,3	3,7
2.997	3.014	2.932	2.898	2.924	2.719	2.923	+7,5	4,3
5.688	5.647	5.815	5.758	5.690	5.400	5.284	-2,1	7,7
13.165	15.006	16.454	17.414	18.421	17.838	18.724	+5,0	27,3
1.281	1.283	1.290	1.316	1.422	1.255	1.339	+6,7	2,0
2.304	2.403	2.447	2.412	2.255	2.494	2.398	-3,8	3,5
61.900	63.816	66.171	66.769	67.139	66.790	68.502	+2,6	100
1.623	1.451	1.464	1.341	1.340	1.495	1.619	+8,3	4,6
2.430	2.402	2.392	2.326	2.219	2.290	2.311	+0,9	6,6
1.121	1.020	1.023	1.025	960	1.006	974	-3,2	2,8
899	898	836	862	894	866	962	+11,1	2,7
1.219	1.216	1.221	1.174	1.189	1.210	1.215	+0,4	3,5
9.963	10.084	10.433	10.248	10.103	10.134	10.109	-0,2	28,8
806	828	845	895	917	883	905	+2,5	2,6
1.344	1.356	1.378	1.426	1.361	1.376	1.357	-1,4	3,9
1.556	1.576	1.517	1.492	1.492	1.381	1.481	+7,2	4,2
2.884	2.865	2.918	2.857	2.777	2.672	2.615	-2,1	7,5
7.148	7.949	8.669	8.973	9.389	9.099	9.524	+4,7	27,2
758	757	762	756	784	735	760	+3,4	2,2
1.300	1.339	1.331	1.280	1.164	1.279	1.236	-3,4	3,5
33.051	33.741	34.789	34.655	34.589	34.426	35.068	+1,9	100
39,0	42,7	42,4	24,5	23,3	32,9	35,0	x	x
50,1	52,0	53,5	43,7	42,3	47,0	45,6	x	x
33,5	35,9	37,1	24,9	25,5	35,2	36,1	x	x
43,1	47,4	48,1	33,4	34,5	43,6	42,6	x	x
36,7	39,8	44,8	35,1	36,3	33,5	36,0	x	x
56,2	57,0	56,3	34,2	29,3	44,7	50,4	x	x
35,4	35,5	39,3	28,9	26,5	34,0	35,3	x	x
41,2	38,7	42,1	34,5	31,5	38,1	41,1	x	x
35,3	35,6	38,7	24,1	20,9	30,7	35,1	x	x
42,4	44,1	46,6	42,0	36,5	40,1	43,1	x	x
54,3	52,4	50,5	28,6	27,6	43,0	46,8	x	x
35,2	35,3	36,3	22,1	22,4	34,9	32,5	x	x
45,3	42,6	43,1	32,2	33,2	43,2	43,6	x	x
48,6	49,2	49,5	32,3	29,6	41,5	44,9	x	x
50,9	58,3	58,0	34,3	34,4	45,9	48,2	x	x
57,3	58,3	60,1	48,8	49,3	54,0	52,4	x	x
42,4	46,5	48,2	33,8	37,4	47,6	47,7	x	x
52,3	56,7	58,6	40,7	43,0	52,8	52,3	x	x
48,9	54,3	61,7	52,2	55,5	46,1	47,4	x	x
67,5	69,1	68,9	42,1	37,8	57,1	64,5	x	x
47,4	48,5	55,4	41,7	37,3	45,5	49,2	x	x
50,5	47,0	50,5	41,4	40,1	47,7	52,8	x	x
44,0	46,0	49,9	31,0	29,2	42,2	47,0	x	x
47,4	49,7	52,8	47,3	42,6	46,7	49,1	x	x
70,3	68,4	67,2	38,1	38,4	58,6	63,2	x	x
43,3	44,0	45,7	28,5	30,6	44,5	42,0	x	x
57,7	54,8	55,2	45,4	47,8	56,8	56,9	x	x
59,7	61,0	62,1	40,9	39,4	53,7	57,8	x	x
219.087	218.645	222.496	107.796	91.771	171.324	208.209	+21,5	3,9
306.169	314.631	324.581	179.213	129.525	242.353	253.646	+4,7	4,7
127.221	127.030	131.598	78.023	63.648	109.585	109.262	-0,3	2,0
103.390	112.404	112.529	61.260	54.261	90.706	106.794	+17,7	2,0
156.116	161.649	168.485	96.502	97.074	131.487	148.578	+13,0	2,8
1.944.429	1.996.608	2.036.534	1.028.679	861.677	1.585.776	1.819.619	+14,7	33,8
100.011	102.959	118.249	77.567	69.522	101.725	108.167	+6,3	2,0
160.457	159.980	177.697	114.821	97.374	143.899	154.988	+7,7	2,9
198.074	201.563	207.584	111.369	94.031	157.865	184.664	+17,0	3,4
339.374	351.835	373.844	243.540	181.992	278.408	306.127	+10,0	5,7
1.485.552	1.605.115	1.671.883	842.997	819.862	1.489.422	1.711.582	+14,9	31,8
95.816	93.457	94.728	52.538	52.567	83.948	86.139	+2,6	1,6
182.279	185.945	199.443	107.765	109.668	172.492	190.514	+10,4	3,5

2017	2018	2019	2020	2021	2022	2023	Veränderung 2023 zu 2022 in %	Anteil an Sachsen 2023 in %
5.417.975	5.631.821	5.839.651	3.102.070	2.722.972	4.758.990	5.388.289	+13,2	100
384.128	392.808	396.065	199.162	195.058	322.172	362.108	+12,4	3,3
864.629	885.751	902.224	550.427	411.168	724.986	747.566	+3,1	6,8
256.967	249.115	256.041	156.449	142.338	231.082	237.027	+2,6	2,1
272.914	296.484	282.530	159.887	148.072	247.142	271.442	+9,8	2,5
282.760	307.127	344.944	255.002	270.155	255.142	275.972	+8,2	2,5
3.897.814	4.005.773	4.057.301	2.198.409	1.841.574	3.208.388	3.729.800	+16,3	33,8
191.202	197.143	222.839	163.498	151.297	205.160	216.877	+5,7	2,0
368.365	352.505	395.304	277.451	251.835	339.891	369.656	+8,8	3,3
382.204	386.697	408.668	238.752	209.025	315.649	366.040	+16,0	3,3
842.379	872.602	927.248	689.362	529.563	724.066	781.404	+7,9	7,1
2.663.022	2.857.761	3.022.919	1.582.281	1.628.668	2.799.921	3.149.957	+12,5	28,5
164.512	163.722	169.652	98.719	106.855	159.574	155.146	-2,8	1,4
371.617	377.684	384.500	253.728	270.110	361.079	373.793	+3,5	3,4
10.942.513	11.345.172	11.770.235	6.823.127	6.155.718	9.894.252	11.036.788	+11,5	100
1,8	1,8	1,8	1,8	2,1	1,9	1,7	-10,5	x
2,8	2,8	2,8	3,1	3,2	3,0	2,9	-3,3	x
2,0	2,0	1,9	2,0	2,2	2,1	2,2	+4,8	x
2,6	2,6	2,5	2,6	2,7	2,7	2,5	-7,4	x
1,8	1,9	2,0	2,6	2,8	1,9	1,9	—	x
2,0	2,0	2,0	2,1	2,1	2,0	2,0	—	x
1,9	1,9	1,9	2,1	2,2	2,0	2,0	—	x
2,3	2,2	2,2	2,4	2,6	2,4	2,4	—	x
1,9	1,9	2,0	2,1	2,2	2,0	2,0	—	x
2,5	2,5	2,5	2,8	2,9	2,6	2,6	—	x
1,8	1,8	1,8	1,9	2,0	1,9	1,8	-5,3	x
1,7	1,8	1,8	1,9	2,0	1,9	1,8	-5,3	x
2,0	2,0	1,9	2,4	2,5	2,1	2,0	-4,8	x
2,0	2,0	2,0	2,2	2,3	2,1	2,0	-4,8	x

8. Beherbergungsstätten der Hotellerie, Gästebetten, Gästezimmer und deren Auslastung sowie Ankünfte, Übernachtungen und Aufenthaltsdauer nach Reisegebieten

Merkmal	Reisegebiet Land	Einheit	2012	2013	2014	2015	2016
Geöffnete Beherbergungsstätten ¹⁾ am 31. Juli	Oberlausitz/Niederschlesien	Anzahl	48	44	43	45	42
Geöffnete Beherbergungsstätten ¹⁾ am 31. Juli	Sächsische Schweiz	Anzahl	45	36	43	42	42
Geöffnete Beherbergungsstätten ¹⁾ am 31. Juli	Sächsisches Elbland	Anzahl	40	37	37	37	33
Geöffnete Beherbergungsstätten ¹⁾ am 31. Juli	Erzgebirge	Anzahl	87	85	81	82	80
Geöffnete Beherbergungsstätten ¹⁾ am 31. Juli	Sächsisches Burgen- und Heide-land	Anzahl	56	50	53	53	48
Geöffnete Beherbergungsstätten ¹⁾ am 31. Juli	Vogtland	Anzahl	19	18	18	17	17
Geöffnete Beherbergungsstätten ¹⁾ am 31. Juli	Stadt Dresden	Anzahl	78	78	82	79	77
Geöffnete Beherbergungsstätten ¹⁾ am 31. Juli	Stadt Leipzig	Anzahl	61	64	64	64	63
Geöffnete Beherbergungsstätten ¹⁾ am 31. Juli	Stadt Chemnitz	Anzahl	18	19	20	18	18
Geöffnete Beherbergungsstätten¹⁾ am 31. Juli	Sachsen	Anzahl	452	431	441	437	420
Angebotene Gästebetten am 31. Juli	Oberlausitz/Niederschlesien	Anzahl	4.134	4.042	3.929	4.075	3.869
Angebotene Gästebetten am 31. Juli	Sächsische Schweiz	Anzahl	3.668	2.655	3.217	3.203	3.237
Angebotene Gästebetten am 31. Juli	Sächsisches Elbland	Anzahl	4.806	4.592	4.601	4.383	3.967
Angebotene Gästebetten am 31. Juli	Erzgebirge	Anzahl	8.853	8.746	8.365	8.747	8.769
Angebotene Gästebetten am 31. Juli	Sächsisches Burgen- und Heide-land	Anzahl	5.437	5.143	5.357	5.239	4.934
Angebotene Gästebetten am 31. Juli	Vogtland	Anzahl	1.692	1.649	1.666	1.627	1.628
Angebotene Gästebetten am 31. Juli	Stadt Dresden	Anzahl	18.083	18.723	19.587	19.356	19.199
Angebotene Gästebetten am 31. Juli	Stadt Leipzig	Anzahl	11.427	12.367	12.442	12.670	12.262
Angebotene Gästebetten am 31. Juli	Stadt Chemnitz	Anzahl	2.945	3.068	3.205	2.784	2.733
Angebotene Gästebetten am 31. Juli	Sachsen	Anzahl	61.045	60.985	62.369	62.084	60.598
Angebotene Gästezimmer am 31. Juli	Oberlausitz/Niederschlesien	Anzahl	2.230	2.192	2.129	2.195	2.073
Angebotene Gästezimmer am 31. Juli	Sächsische Schweiz	Anzahl	1.871	1.337	1.620	1.620	1.621
Angebotene Gästezimmer am 31. Juli	Sächsisches Elbland	Anzahl	2.524	2.401	2.413	2.305	2.079
Angebotene Gästezimmer am 31. Juli	Erzgebirge	Anzahl	4.734	4.678	4.486	4.621	4.634
Angebotene Gästezimmer am 31. Juli	Sächsisches Burgen- und Heide-land	Anzahl	3.146	2.841	2.981	2.936	2.775
Angebotene Gästezimmer am 31. Juli	Vogtland	Anzahl	905	886	886	862	862
Angebotene Gästezimmer am 31. Juli	Stadt Dresden	Anzahl	9.542	9.779	10.283	10.134	10.042
Angebotene Gästezimmer am 31. Juli	Stadt Leipzig	Anzahl	6.326	6.762	6.762	6.909	6.671
Angebotene Gästezimmer am 31. Juli	Stadt Chemnitz	Anzahl	1.783	1.808	1.846	1.610	1.607
Angebotene Gästezimmer am 31. Juli	Sachsen	Anzahl	33.061	32.684	33.406	33.192	32.364
Durchschnittliche Auslastung der angebotenen Gästebetten ²⁾	Oberlausitz/Niederschlesien	Prozent	34,3	37,1	36,1	37,0	39,2
Durchschnittliche Auslastung der angebotenen Gästebetten ²⁾	Sächsische Schweiz	Prozent	44,1	42,4	44,3	41,5	41,5
Durchschnittliche Auslastung der angebotenen Gästebetten ²⁾	Sächsisches Elbland	Prozent	32,1	32,7	32,8	34,2	34,5
Durchschnittliche Auslastung der angebotenen Gästebetten ²⁾	Erzgebirge	Prozent	45,3	43,4	44,1	43,2	43,4
Durchschnittliche Auslastung der angebotenen Gästebetten ²⁾	Sächsisches Burgen- und Heide-land	Prozent	36,6	37,6	37,2	39,4	38,6
Durchschnittliche Auslastung der angebotenen Gästebetten ²⁾	Vogtland	Prozent	39,5	39,9	40,2	41,0	41,8
Durchschnittliche Auslastung der angebotenen Gästebetten ²⁾	Stadt Dresden	Prozent	53,2	53,0	55,4	54,4	54,0
Durchschnittliche Auslastung der angebotenen Gästebetten ²⁾	Stadt Leipzig	Prozent	50,7	52,5	52,6	53,0	53,6
Durchschnittliche Auslastung der angebotenen Gästebetten ²⁾	Stadt Chemnitz	Prozent	33,2	37,2	39,0	38,7	38,2
Durchschnittliche Auslastung der angebotenen Gästebetten²⁾	Sachsen	Prozent	45,3	46,0	47,1	47,0	47,2
Durchschnittliche Auslastung der angebotenen Gästezimmer ³⁾	Oberlausitz/Niederschlesien	Prozent	44,2	48,1	44,0	45,2	49,1
Durchschnittliche Auslastung der angebotenen Gästezimmer ³⁾	Sächsische Schweiz	Prozent	48,5	47,3	49,1	45,9	47,2
Durchschnittliche Auslastung der angebotenen Gästezimmer ³⁾	Sächsisches Elbland	Prozent	39,5	40,6	39,8	41,1	42,0
Durchschnittliche Auslastung der angebotenen Gästezimmer ³⁾	Erzgebirge	Prozent	51,4	49,2	50,7	49,8	50,0
Durchschnittliche Auslastung der angebotenen Gästezimmer ³⁾	Sächsisches Burgen- und Heide-land	Prozent	46,0	48,0	47,9	48,6	49,1
Durchschnittliche Auslastung der angebotenen Gästezimmer ³⁾	Vogtland	Prozent	47,9	48,8	50,1	50,0	51,3
Durchschnittliche Auslastung der angebotenen Gästezimmer ³⁾	Stadt Dresden	Prozent	63,8	63,9	66,1	64,5	64,3
Durchschnittliche Auslastung der angebotenen Gästezimmer ³⁾	Stadt Leipzig	Prozent	65,0	67,9	66,7	66,1	68,3
Durchschnittliche Auslastung der angebotenen Gästezimmer ³⁾	Stadt Chemnitz	Prozent	42,1	48,7	49,4	50,8	51,6
Durchschnittliche Auslastung der angebotenen Gästezimmer³⁾	Sachsen	Prozent	55,0	56,5	57,1	56,7	57,6
Ankünfte	Oberlausitz/Niederschlesien	Anzahl	236.033	241.812	238.178	243.949	254.752
Ankünfte	Sächsische Schweiz	Anzahl	200.635	171.018	177.763	173.793	186.230
Ankünfte	Sächsisches Elbland	Anzahl	263.358	255.731	267.682	268.368	255.237
Ankünfte	Erzgebirge	Anzahl	559.382	533.072	505.492	516.677	547.877
Ankünfte	Sächsisches Burgen- und Heide-land	Anzahl	370.544	352.630	361.906	368.893	352.215
Ankünfte	Vogtland	Anzahl	91.944	90.092	89.676	89.795	96.211
Ankünfte	Stadt Dresden	Anzahl	1.678.797	1.717.930	1.882.475	1.866.805	1.871.015
Ankünfte	Stadt Leipzig	Anzahl	1.190.609	1.275.466	1.357.254	1.376.214	1.365.441
Ankünfte	Stadt Chemnitz	Anzahl	194.971	200.423	220.533	209.474	214.364
Ankünfte	Sachsen	Anzahl	4.786.273	4.838.174	5.100.959	5.113.968	5.143.342
Übernachtungen	Oberlausitz/Niederschlesien	Anzahl	513.168	552.963	519.906	528.698	553.888
Übernachtungen	Sächsische Schweiz	Anzahl	543.515	450.099	469.948	453.094	481.561
Übernachtungen	Sächsisches Elbland	Anzahl	556.714	537.225	540.609	523.608	491.885
Übernachtungen	Erzgebirge	Anzahl	1.477.426	1.374.837	1.345.866	1.365.191	1.389.210
Übernachtungen	Sächsisches Burgen- und Heide-land	Anzahl	731.010	712.297	698.195	737.838	679.954
Übernachtungen	Vogtland	Anzahl	243.909	238.814	241.145	241.411	256.181
Übernachtungen	Stadt Dresden	Anzahl	3.493.770	3.570.783	3.876.136	3.794.499	3.757.923
Übernachtungen	Stadt Leipzig	Anzahl	2.134.996	2.292.495	2.406.486	2.450.878	2.428.325
Übernachtungen	Stadt Chemnitz	Anzahl	356.982	409.489	449.378	404.613	374.042
Übernachtungen	Sachsen	Anzahl	10.051.490	10.139.002	10.547.669	10.499.830	10.412.969
Durchschnittliche Aufenthaltsdauer ⁴⁾	Oberlausitz/Niederschlesien	Tage	2,2	2,3	2,2	2,2	2,2
Durchschnittliche Aufenthaltsdauer ⁴⁾	Sächsische Schweiz	Tage	2,7	2,6	2,6	2,6	2,6
Durchschnittliche Aufenthaltsdauer ⁴⁾	Sächsisches Elbland	Tage	2,1	2,1	2,0	2,0	1,9
Durchschnittliche Aufenthaltsdauer ⁴⁾	Erzgebirge	Tage	2,6	2,6	2,7	2,6	2,5
Durchschnittliche Aufenthaltsdauer ⁴⁾	Sächsisches Burgen- und Heide-land	Tage	2,0	2,0	1,9	2,0	1,9
Durchschnittliche Aufenthaltsdauer ⁴⁾	Vogtland	Tage	2,7	2,7	2,7	2,7	2,7
Durchschnittliche Aufenthaltsdauer ⁴⁾	Stadt Dresden	Tage	2,1	2,1	2,1	2,0	2,0
Durchschnittliche Aufenthaltsdauer ⁴⁾	Stadt Leipzig	Tage	1,8	1,8	1,8	1,8	1,8
Durchschnittliche Aufenthaltsdauer ⁴⁾	Stadt Chemnitz	Tage	1,8	2,0	2,0	1,9	1,7
Durchschnittliche Aufenthaltsdauer⁴⁾	Sachsen	Tage	2,1	2,1	2,1	2,1	2,0

Beherbergungsstätten der Hotellerie mit 25 und mehr Gästezimmern.

1) Ganz oder teilweise geöffnet.

2) Rechnerischer Wert: Übernachtungen/angebotene Bettentage x 100.

3) Rechnerischer Wert: belegte Gästezimmertage/angebotene Gästezimmertage x 100.

4) Rechnerischer Wert: Übernachtungen/Ankünfte.

[Zeichenerklärung](#)

2017	2018	2019	2020	2021	2022	2023	Veränderung 2023 zu 2022 in %	Anteil an Sachsen 2023 in %
44	45	45	48	47	46	46	—	10,8
42	41	40	38	36	34	35	+2,9	8,2
33	34	34	33	34	32	32	—	7,5
80	76	77	75	72	75	77	+2,7	18,1
47	47	45	43	42	43	42	-2,3	9,9
17	17	16	17	16	17	19	+11,8	4,5
78	80	79	77	73	74	75	+1,4	17,6
66	73	78	78	79	78	81	+3,8	19,1
19	19	19	17	17	18	18	—	4,2
426	432	433	426	416	417	425	+1,9	100
3.976	4.079	4.151	4.342	4.257	4.220	4.251	+0,7	6,2
3.548	3.500	3.576	3.537	3.527	3.155	3.107	-1,5	4,5
3.950	3.965	3.975	3.951	3.963	3.761	3.889	+3,4	5,7
8.805	8.550	8.578	8.471	8.088	8.491	8.567	+0,9	12,5
4.871	4.972	5.023	4.955	4.952	4.921	4.778	-2,9	7,0
1.825	1.821	1.699	1.762	1.695	1.723	1.965	+14,0	2,9
19.034	19.368	20.143	19.995	19.867	19.989	20.352	+1,8	29,7
13.165	15.006	16.454	17.414	18.421	17.838	18.724	+5,0	27,3
2.726	2.555	2.572	2.342	2.369	2.692	2.869	+6,6	4,2
61.900	63.816	66.171	66.769	67.139	66.790	68.502	+2,6	100
2.150	2.184	2.223	2.321	2.278	2.259	2.262	+0,1	6,5
1.780	1.768	1.776	1.725	1.667	1.527	1.514	-0,9	4,3
2.067	2.089	2.075	2.053	2.053	1.942	1.999	+2,9	5,7
4.629	4.488	4.486	4.406	4.240	4.406	4.466	+1,4	12,7
2.746	2.784	2.781	2.680	2.579	2.652	2.569	-3,1	7,3
945	944	882	908	940	912	1.006	+10,3	2,9
9.963	10.084	10.433	10.248	10.103	10.134	10.109	-0,2	28,8
7.148	7.949	8.669	8.973	9.389	9.099	9.524	+4,7	27,2
1.623	1.451	1.464	1.341	1.340	1.495	1.619	+8,3	4,6
33.051	33.741	34.789	34.655	34.589	34.426	35.068	+1,9	100
39,0	37,5	41,0	32,2	29,4	36,4	38,7	x	x
42,2	45,2	48,0	50,0	45,2	44,4	46,2	x	x
34,9	35,1	37,2	22,3	20,2	28,5	33,2	x	x
45,6	47,6	50,1	39,7	37,3	43,0	43,2	x	x
39,1	39,1	40,2	27,9	28,9	37,9	38,3	x	x
43,0	47,2	47,8	33,6	34,3	43,3	42,3	x	x
56,2	57,0	56,3	34,2	29,3	44,7	50,4	x	x
54,3	52,4	50,5	28,6	27,6	43,0	46,8	x	x
39,0	42,7	42,4	24,5	23,3	32,9	35,0	x	x
48,6	49,2	49,5	32,3	29,6	41,5	44,9	x	x
49,3	47,6	52,4	41,5	38,9	46,8	51,3	x	x
47,9	51,7	54,8	56,6	52,9	52,4	53,9	x	x
43,3	44,6	47,9	29,0	28,0	38,7	44,0	x	x
52,6	54,5	58,3	47,4	47,5	50,9	50,2	x	x
50,7	51,6	52,6	39,6	42,4	50,8	50,8	x	x
52,3	56,5	58,4	41,0	42,7	52,5	52,1	x	x
67,5	69,1	68,9	42,1	37,8	57,1	64,5	x	x
70,3	68,4	67,2	38,1	38,4	58,6	63,2	x	x
50,9	58,3	58,0	34,3	34,4	45,9	48,2	x	x
59,7	61,0	62,1	40,9	39,4	53,7	57,8	x	x
260.468	262.939	295.946	192.388	166.896	245.624	263.155	+7,1	4,9
202.482	216.843	232.588	167.792	122.175	174.194	189.632	+8,9	3,5
265.238	265.438	273.455	140.325	119.267	198.926	230.562	+15,9	4,3
565.373	575.258	595.747	346.432	270.221	474.710	505.704	+6,5	9,4
366.054	372.035	391.759	210.678	213.951	323.235	347.601	+7,5	6,5
109.292	118.940	119.243	64.983	57.152	95.779	112.225	+17,2	2,1
1.944.429	1.996.608	2.036.534	1.028.679	861.677	1.585.776	1.819.619	+14,7	33,8
1.485.552	1.605.115	1.671.883	842.997	819.862	1.489.422	1.711.582	+14,9	31,8
219.087	218.645	222.496	107.796	91.771	171.324	208.209	+21,5	3,9
5.417.975	5.631.821	5.839.651	3.102.070	2.722.972	4.758.990	5.388.289	+13,2	100
559.567	549.648	618.143	440.949	403.132	545.051	586.533	+7,6	5,3
512.716	543.013	576.356	474.382	357.094	452.183	476.524	+5,4	4,3
495.795	499.182	526.072	297.571	260.366	397.839	462.979	+16,4	4,2
1.452.678	1.476.984	1.545.429	1.001.370	820.988	1.268.643	1.330.820	+4,9	12,1
691.356	710.084	731.937	461.164	494.744	642.205	655.417	+2,1	5,9
285.437	309.919	296.013	167.839	154.094	257.850	282.650	+9,6	2,6
3.897.814	4.005.773	4.057.301	2.198.409	1.841.574	3.208.388	3.729.800	+16,3	33,8
2.663.022	2.857.761	3.022.919	1.582.281	1.628.668	2.799.921	3.149.957	+12,5	28,5
384.128	392.808	396.065	199.162	195.058	322.172	362.108	+12,4	3,3
10.942.513	11.345.172	11.770.235	6.823.127	6.155.718	9.894.252	11.036.788	+11,5	100
2,1	2,1	2,1	2,3	2,4	2,2	2,2	—	x
2,5	2,5	2,5	2,8	2,9	2,6	2,5	-3,8	x
1,9	1,9	1,9	2,1	2,2	2,0	2,0	—	x
2,6	2,6	2,6	2,9	3,0	2,7	2,6	-3,7	x
1,9	1,9	1,9	2,2	2,3	2,0	1,9	-5,0	x
2,6	2,6	2,5	2,6	2,7	2,7	2,5	-7,4	x
2,0	2,0	2,0	2,1	2,1	2,0	2,0	—	x
1,8	1,8	1,8	1,9	2,0	1,9	1,8	-5,3	x
1,8	1,8	1,8	1,8	2,1	1,9	1,7	-10,5	x
2,0	2,0	2,0	2,2	2,3	2,1	2,0	-4,8	x

9. Campingplätze mit Urlaubscamping, Stellplätze sowie Ankünfte, Übernachtungen, Aufenthaltsdauer und Fremdenverkehrsintensität (Übernachtungen je 1.000 Einwohner)

Merkmal	Reisegebiet Land	Einheit	2012	2013	2014	2015	2016
Geöffnete Campingplätze ¹⁾ am 31. Juli	Oberlausitz/Niederschlesien	Anzahl	32	32	32	32	30
Geöffnete Campingplätze ¹⁾ am 31. Juli	Sächsische Schweiz	Anzahl	12	10	11	12	11
Geöffnete Campingplätze ¹⁾ am 31. Juli	Sächsisches Elbland	Anzahl	9	9	10	10	9
Geöffnete Campingplätze ¹⁾ am 31. Juli	Erzgebirge	Anzahl	17	17	17	16	17
Geöffnete Campingplätze ¹⁾ am 31. Juli	Sächsisches Burgen- und Heideland	Anzahl	21	19	21	23	23
Geöffnete Campingplätze ¹⁾ am 31. Juli	Vogtland	Anzahl	5	5	5	5	5
Geöffnete Campingplätze ¹⁾ am 31. Juli	Stadt Dresden	Anzahl	3	3	3	3	3
Geöffnete Campingplätze ¹⁾ am 31. Juli	Stadt Leipzig	Anzahl	2	2	2	2	2
Geöffnete Campingplätze ¹⁾ am 31. Juli	Stadt Chemnitz	Anzahl	1	1	1	1	1
Geöffnete Campingplätze¹⁾ am 31. Juli	Sachsen	Anzahl	102	98	102	104	101
Angebotene Stellplätze am 31. Juli	Oberlausitz/Niederschlesien	Anzahl	2.263	2.318	2.067	2.099	2.063
Angebotene Stellplätze am 31. Juli	Sächsische Schweiz	Anzahl	686	566	631	669	664
Angebotene Stellplätze am 31. Juli	Sächsisches Elbland	Anzahl	602	622	628	589	602
Angebotene Stellplätze am 31. Juli	Erzgebirge	Anzahl	1.147	1.209	1.201	1.187	1.187
Angebotene Stellplätze am 31. Juli	Sächsisches Burgen- und Heideland	Anzahl	910	829	818	812	812
Angebotene Stellplätze am 31. Juli	Vogtland	Anzahl	655	655	655	660	481
Angebotene Stellplätze am 31. Juli	Stadt Dresden	Anzahl	260	280	280	290	290
Angebotene Stellplätze am 31. Juli	Stadt Leipzig	Anzahl
Angebotene Stellplätze am 31. Juli	Stadt Chemnitz	Anzahl
Angebotene Stellplätze am 31. Juli	Sachsen	Anzahl	6.923	6.869	6.670	6.788	6.516
Ankünfte insgesamt	Oberlausitz/Niederschlesien	Anzahl	39.190	40.693	48.918	54.158	52.043
Ankünfte insgesamt	Sächsische Schweiz	Anzahl	38.480	27.391	36.513	38.555	34.179
Ankünfte insgesamt	Sächsisches Elbland	Anzahl	11.616	9.897	12.523	13.762	12.907
Ankünfte insgesamt	Erzgebirge	Anzahl	21.531	20.234	21.063	22.423	21.515
Ankünfte insgesamt	Sächsisches Burgen- und Heideland	Anzahl	15.123	14.215	16.844	23.388	19.331
Ankünfte insgesamt	Vogtland	Anzahl	11.580	10.020	10.268	10.580	9.607
Ankünfte insgesamt	Stadt Dresden	Anzahl	8.096	6.407	12.896	10.447	10.620
Ankünfte insgesamt	Stadt Leipzig	Anzahl
Ankünfte insgesamt	Stadt Chemnitz	Anzahl
Ankünfte insgesamt	Sachsen	Anzahl	173.652	157.029	191.593	200.006	191.311
Ankünfte von Gästen aus Deutschland	Oberlausitz/Niederschlesien	Anzahl	35.094	36.691	43.675	48.156	46.416
Ankünfte von Gästen aus Deutschland	Sächsische Schweiz	Anzahl	31.496	23.636	31.520	32.075	29.744
Ankünfte von Gästen aus Deutschland	Sächsisches Elbland	Anzahl	8.894	7.567	9.950	11.159	10.746
Ankünfte von Gästen aus Deutschland	Erzgebirge	Anzahl	19.576	18.545	19.225	20.372	19.613
Ankünfte von Gästen aus Deutschland	Sächsisches Burgen- und Heideland	Anzahl	13.400	12.379	15.421	20.786	16.873
Ankünfte von Gästen aus Deutschland	Vogtland	Anzahl	10.858	9.367	9.618	9.899	8.986
Ankünfte von Gästen aus Deutschland	Stadt Dresden	Anzahl	5.415	4.410	10.458	8.015	7.751
Ankünfte von Gästen aus Deutschland	Stadt Leipzig	Anzahl
Ankünfte von Gästen aus Deutschland	Stadt Chemnitz	Anzahl
Ankünfte von Gästen aus Deutschland	Sachsen	Anzahl	147.042	134.508	166.255	172.728	165.645
Ankünfte von Gästen aus dem Ausland	Oberlausitz/Niederschlesien	Anzahl	4.096	4.002	5.243	6.002	5.627
Ankünfte von Gästen aus dem Ausland	Sächsische Schweiz	Anzahl	6.984	3.755	4.993	6.480	4.435
Ankünfte von Gästen aus dem Ausland	Sächsisches Elbland	Anzahl	2.722	2.330	2.573	2.603	2.161
Ankünfte von Gästen aus dem Ausland	Erzgebirge	Anzahl	1.955	1.689	1.838	2.051	1.902
Ankünfte von Gästen aus dem Ausland	Sächsisches Burgen- und Heideland	Anzahl	1.723	1.836	1.423	2.602	2.458
Ankünfte von Gästen aus dem Ausland	Vogtland	Anzahl	722	653	650	681	621
Ankünfte von Gästen aus dem Ausland	Stadt Dresden	Anzahl	2.681	1.997	2.438	2.432	2.869
Ankünfte von Gästen aus dem Ausland	Stadt Leipzig	Anzahl
Ankünfte von Gästen aus dem Ausland	Stadt Chemnitz	Anzahl
Ankünfte von Gästen aus dem Ausland	Sachsen	Anzahl	26.610	22.521	25.338	27.278	25.666
Übernachtungen insgesamt	Oberlausitz/Niederschlesien	Anzahl	171.462	176.674	203.329	211.800	199.368
Übernachtungen insgesamt	Sächsische Schweiz	Anzahl	137.877	104.241	127.317	134.901	136.232
Übernachtungen insgesamt	Sächsisches Elbland	Anzahl	35.438	29.046	38.391	44.496	43.981
Übernachtungen insgesamt	Erzgebirge	Anzahl	60.186	55.932	60.596	62.032	59.323
Übernachtungen insgesamt	Sächsisches Burgen- und Heideland	Anzahl	33.381	32.548	40.831	56.319	46.300
Übernachtungen insgesamt	Vogtland	Anzahl	31.215	27.102	25.734	28.818	26.966
Übernachtungen insgesamt	Stadt Dresden	Anzahl	24.351	19.933	39.022	36.251	35.978
Übernachtungen insgesamt	Stadt Leipzig	Anzahl
Übernachtungen insgesamt	Stadt Chemnitz	Anzahl
Übernachtungen insgesamt	Sachsen	Anzahl	557.427	511.119	611.444	635.777	621.607
Übernachtungen von Gästen aus Deutschland	Oberlausitz/Niederschlesien	Anzahl	151.985	160.539	182.051	188.628	177.973
Übernachtungen von Gästen aus Deutschland	Sächsische Schweiz	Anzahl	113.926	90.873	111.192	112.778	118.190
Übernachtungen von Gästen aus Deutschland	Sächsisches Elbland	Anzahl	27.595	22.841	30.605	36.137	36.517
Übernachtungen von Gästen aus Deutschland	Erzgebirge	Anzahl	54.671	51.881	56.085	57.213	54.608
Übernachtungen von Gästen aus Deutschland	Sächsisches Burgen- und Heideland	Anzahl	28.950	27.666	37.335	50.662	40.113
Übernachtungen von Gästen aus Deutschland	Vogtland	Anzahl	30.011	25.829	24.687	27.588	25.991
Übernachtungen von Gästen aus Deutschland	Stadt Dresden	Anzahl	18.300	14.286	32.521	26.665	28.168
Übernachtungen von Gästen aus Deutschland	Stadt Leipzig	Anzahl
Übernachtungen von Gästen aus Deutschland	Stadt Chemnitz	Anzahl
Übernachtungen von Gästen aus Deutschland	Sachsen	Anzahl	477.778	447.706	538.597	552.910	544.582
Übernachtungen von Gästen aus dem Ausland	Oberlausitz/Niederschlesien	Anzahl	19.477	16.135	21.278	23.172	21.395
Übernachtungen von Gästen aus dem Ausland	Sächsische Schweiz	Anzahl	23.951	13.368	16.125	22.123	18.042
Übernachtungen von Gästen aus dem Ausland	Sächsisches Elbland	Anzahl	7.843	6.205	7.786	8.359	7.464
Übernachtungen von Gästen aus dem Ausland	Erzgebirge	Anzahl	5.515	4.051	4.511	4.819	4.715
Übernachtungen von Gästen aus dem Ausland	Sächsisches Burgen- und Heideland	Anzahl	4.431	4.882	3.496	5.657	6.187
Übernachtungen von Gästen aus dem Ausland	Vogtland	Anzahl	1.204	1.273	1.047	1.230	975
Übernachtungen von Gästen aus dem Ausland	Stadt Dresden	Anzahl	6.051	5.647	6.501	9.586	7.810
Übernachtungen von Gästen aus dem Ausland	Stadt Leipzig	Anzahl
Übernachtungen von Gästen aus dem Ausland	Stadt Chemnitz	Anzahl
Übernachtungen von Gästen aus dem Ausland	Sachsen	Anzahl	79.649	63.413	72.847	82.867	77.025
Durchschnittliche Aufenthaltsdauer ²⁾ insgesamt	Oberlausitz/Niederschlesien	Tage	4,4	4,3	4,2	3,9	3,8
Durchschnittliche Aufenthaltsdauer ²⁾ insgesamt	Sächsische Schweiz	Tage	3,6	3,8	3,5	3,5	4,0
Durchschnittliche Aufenthaltsdauer ²⁾ insgesamt	Sächsisches Elbland	Tage	3,1	2,9	3,1	3,2	3,4
Durchschnittliche Aufenthaltsdauer ²⁾ insgesamt	Erzgebirge	Tage	2,8	2,8	2,9	2,8	2,8
Durchschnittliche Aufenthaltsdauer ²⁾ insgesamt	Sächsisches Burgen- und Heideland	Tage	2,2	2,3	2,4	2,4	2,4
Durchschnittliche Aufenthaltsdauer ²⁾ insgesamt	Vogtland	Tage	2,7	2,7	2,5	2,7	2,8
Durchschnittliche Aufenthaltsdauer ²⁾ insgesamt	Stadt Dresden	Tage	3,0	3,1	3,0	3,5	3,4
Durchschnittliche Aufenthaltsdauer ²⁾ insgesamt	Stadt Leipzig	Tage
Durchschnittliche Aufenthaltsdauer ²⁾ insgesamt	Stadt Chemnitz	Tage

Merkmal	Reisegebiet Land	Einheit	2012	2013	2014	2015	2016
Durchschnittliche Aufenthaltsdauer²⁾ insgesamt	Sachsen	Tage	3,2	3,3	3,2	3,2	3,2
Durchschnittliche Aufenthaltsdauer ²⁾ von Gästen aus Deutschland	Oberlausitz/Niederschlesien	Tage	4,3	4,4	4,2	3,9	3,8
Durchschnittliche Aufenthaltsdauer ²⁾ von Gästen aus Deutschland	Sächsische Schweiz	Tage	3,6	3,8	3,5	3,5	4,0
Durchschnittliche Aufenthaltsdauer ²⁾ von Gästen aus Deutschland	Sächsisches Elbland	Tage	3,1	3,0	3,1	3,2	3,4
Durchschnittliche Aufenthaltsdauer ²⁾ von Gästen aus Deutschland	Erzgebirge	Tage	2,8	2,8	2,9	2,8	2,8
Durchschnittliche Aufenthaltsdauer ²⁾ von Gästen aus Deutschland	Sächsisches Burgen- und Heide-land	Tage	2,2	2,2	2,4	2,4	2,4
Durchschnittliche Aufenthaltsdauer ²⁾ von Gästen aus Deutschland	Vogtland	Tage	2,8	2,8	2,6	2,8	2,9
Durchschnittliche Aufenthaltsdauer ²⁾ von Gästen aus Deutschland	Stadt Dresden	Tage	3,4	3,2	3,1	3,3	3,6
Durchschnittliche Aufenthaltsdauer ²⁾ von Gästen aus Deutschland	Stadt Leipzig	Tage
Durchschnittliche Aufenthaltsdauer ²⁾ von Gästen aus Deutschland	Stadt Chemnitz	Tage
Durchschnittliche Aufenthaltsdauer²⁾ von Gästen aus Deutschland	Sachsen	Tage	3,2	3,3	3,2	3,2	3,3
Durchschnittliche Aufenthaltsdauer ²⁾ von Gästen aus dem Ausland	Oberlausitz/Niederschlesien	Tage	4,8	4,0	4,1	3,9	3,8
Durchschnittliche Aufenthaltsdauer ²⁾ von Gästen aus dem Ausland	Sächsische Schweiz	Tage	3,4	3,6	3,2	3,4	4,1
Durchschnittliche Aufenthaltsdauer ²⁾ von Gästen aus dem Ausland	Sächsisches Elbland	Tage	2,9	2,7	3,0	3,2	3,5
Durchschnittliche Aufenthaltsdauer ²⁾ von Gästen aus dem Ausland	Erzgebirge	Tage	2,8	2,4	2,5	2,3	2,5
Durchschnittliche Aufenthaltsdauer ²⁾ von Gästen aus dem Ausland	Sächsisches Burgen- und Heide-land	Tage	2,6	2,7	2,5	2,2	2,5
Durchschnittliche Aufenthaltsdauer ²⁾ von Gästen aus dem Ausland	Vogtland	Tage	1,7	1,9	1,6	1,8	1,6
Durchschnittliche Aufenthaltsdauer ²⁾ von Gästen aus dem Ausland	Stadt Dresden	Tage	2,3	2,8	2,7	3,9	2,7
Durchschnittliche Aufenthaltsdauer ²⁾ von Gästen aus dem Ausland	Stadt Leipzig	Tage
Durchschnittliche Aufenthaltsdauer ²⁾ von Gästen aus dem Ausland	Stadt Chemnitz	Tage
Durchschnittliche Aufenthaltsdauer²⁾ von Gästen aus dem Ausland	Sachsen	Tage	3,0	2,8	2,9	3,0	3,0
Übernachtungen je 1.000 Einwohner ³⁾	Oberlausitz/Niederschlesien	Anzahl	297	309	358	375	353
Übernachtungen je 1.000 Einwohner ³⁾	Sächsische Schweiz	Anzahl	1.063	807	989	1.050	1.057
Übernachtungen je 1.000 Einwohner ³⁾	Sächsisches Elbland	Anzahl	107	88	117	135	133
Übernachtungen je 1.000 Einwohner ³⁾	Erzgebirge	Anzahl	78	73	80	82	79
Übernachtungen je 1.000 Einwohner ³⁾	Sächsisches Burgen- und Heide-land	Anzahl	47	46	58	80	65
Übernachtungen je 1.000 Einwohner ³⁾	Vogtland	Anzahl	127	111	107	120	113
Übernachtungen je 1.000 Einwohner ³⁾	Stadt Dresden	Anzahl	47	38	73	67	66
Übernachtungen je 1.000 Einwohner ³⁾	Stadt Leipzig	Anzahl
Übernachtungen je 1.000 Einwohner ³⁾	Stadt Chemnitz	Anzahl
Übernachtungen je 1.000 Einwohner³⁾	Sachsen	Anzahl	138	126	151	157	152

Campingplätze mit mindestens 10 Stellplätzen.
1) Ganz oder teilweise geöffnet.
2) Rechnerischer Wert: Übernachtungen/Ankünfte.
3) Bevölkerung auf Basis des Zensus 2011 am 31. Juli des jeweiligen Jahres.
[Zeichenerklärung](#)

nach Reisegebieten

2017	2018	2019	2020	2021	2022	2023	Veränderung 2023 zu 2022 in %	Anteil an Sachsen 2023 in %
29	29	33	34	33	34	36	+5,9	33,0
12	12	11	12	13	13	13	—	11,9
9	9	9	7	7	10	9	-10,0	8,3
16	15	15	15	15	17	17	—	15,6
24	24	23	23	23	20	21	+5,0	19,3
6	6	4	4	4	5	5	—	4,6
3	3	3	3	3	3	3	—	2,8
2	3	3	3	3	3	4	+33,3	3,7
1	1	1	1	1	1	1	—	0,9
102	102	102	102	102	106	109	+2,8	100
2.031	2.017	2.150	2.147	.	2.019	2.224	+10,2	34,8
722	725	836	811	770	799	800	+0,1	12,5
542	545	550	416	.	.	434	.	6,8
1.177	1.011	1.030	1.025	948	892	771	-13,6	12,1
902	981	964	922	914	889	1.018	+14,5	15,9
511	511	466	466	.	476	476	—	7,4
290	270	270	—	4,2
.	387	387	387
.
6.592	6.527	6.733	6.504	6.346	6.235	6.393	+2,5	100
55.382	64.283	73.199	80.538	.	64.262	89.609	+39,4	26,9
39.818	56.289	64.104	82.643	50.790	55.733	70.718	+26,9	21,2
11.878	13.703	14.108	14.291	.	.	16.129	.	4,8
21.948	24.766	27.475	27.069	23.139	30.044	30.660	+2,1	9,2
22.320	25.160	27.079	29.330	25.797	32.800	33.593	+2,4	10,1
12.785	14.930	14.815	14.517	.	14.068	14.790	+5,1	4,4
13.058	18.590	23.064	+24,1	6,9
.	39.250	40.075	31.501
.
212.148	255.423	277.385	295.722	224.901	259.463	333.265	+28,4	100
49.384	57.019	64.983	77.280	.	60.494	81.187	+34,2	27,0
35.007	49.351	56.086	78.996	46.588	49.838	61.207	+22,8	20,4
9.859	11.723	11.844	13.538	.	.	14.138	.	4,7
20.187	22.696	25.466	26.351	22.384	28.503	29.168	+2,3	9,7
20.063	22.719	24.267	27.892	24.743	30.781	31.236	+1,5	10,4
11.840	13.989	13.943	14.181	.	13.398	13.972	+4,3	4,6
10.213	15.920	19.533	+22,7	6,5
.	31.434	33.017	29.639
.
185.008	221.488	242.740	282.849	212.275	237.902	300.611	+26,4	100
5.998	7.264	8.216	3.258	.	3.768	8.422	+123,5	25,8
4.811	6.938	8.018	3.647	4.202	5.895	9.511	+61,3	29,1
2.019	1.980	2.264	753	.	.	1.991	.	6,1
1.761	2.070	2.009	718	755	1.541	1.492	-3,2	4,6
2.257	2.441	2.812	1.438	1.054	2.019	2.357	+16,7	7,2
945	941	872	336	.	670	818	+22,1	2,5
2.845	2.670	3.531	+32,2	10,8
.	7.816	7.058	1.862
.
27.140	33.935	34.645	12.873	12.626	21.561	32.654	+51,4	100
218.491	248.438	271.480	318.467	.	256.099	332.193	+29,7	31,2
156.834	180.271	202.015	254.743	173.556	188.570	235.629	+25,0	22,1
36.481	40.508	43.935	48.676	.	.	58.340	.	5,5
63.862	67.549	81.017	93.364	74.075	86.818	89.110	+2,6	8,4
50.730	59.380	64.411	76.825	66.492	92.285	96.340	+4,4	9,1
33.206	37.148	37.734	43.814	.	50.032	53.633	+7,2	5,0
40.240	52.929	58.542	+10,6	5,5
.	88.304	93.177	81.263
.
680.366	769.553	839.557	963.237	790.982	870.303	1.064.110	+22,3	100
198.069	224.991	246.756	309.204	.	243.143	307.314	+26,4	31,5
135.366	156.857	176.356	243.975	161.061	171.960	206.091	+19,8	21,1
30.907	34.641	37.020	46.255	.	.	51.228	.	5,2
58.654	62.736	75.731	91.122	71.776	83.009	85.628	+3,2	8,8
45.201	54.295	57.833	72.658	63.829	87.938	91.112	+3,6	9,3
31.734	35.592	36.405	43.160	.	48.867	51.921	+6,2	5,3
33.062	46.300	52.065	+12,5	5,3
.	74.622	80.107	76.937
.
602.316	680.476	747.540	927.145	755.622	812.236	976.878	+20,3	100
20.422	23.447	24.724	9.263	.	12.956	24.879	+92,0	28,5
21.468	23.414	25.659	10.768	12.495	16.610	29.538	+77,8	33,9
5.574	5.867	6.915	2.421	.	.	7.112	.	8,2
5.208	4.813	5.286	2.242	2.299	3.809	3.482	-8,6	4,0
5.529	5.085	6.578	4.167	2.663	4.347	5.228	+20,3	6,0
1.472	1.556	1.329	654	.	1.165	1.712	+47,0	2,0
7.178	6.629	6.477	-2,3	7,4
.	13.682	13.070	4.326
.
78.050	89.077	92.017	36.092	35.360	58.067	87.232	+50,2	100
3,9	3,9	3,7	4,0	.	4,0	3,7	-7,5	x
3,9	3,2	3,2	3,1	3,4	3,4	3,3	-2,9	x
3,1	3,0	3,1	3,4	.	.	3,6	.	x
2,9	2,7	2,9	3,4	3,2	2,9	2,9	—	x
2,3	2,4	2,4	2,6	2,6	2,8	2,9	+3,6	x
2,6	2,5	2,5	3,0	.	3,6	3,6	—	x
3,1	2,8	2,5	-10,7	x
.	2,2	2,3	2,6	x
.	x

2017	2018	2019	2020	2021	2022	2023	Veränderung 2023 zu 2022 in %	Anteil an Sachsen 2023 in %
3,2	3,0	3,0	3,3	3,5	3,4	3,2	-5,9	x
4,0	3,9	3,8	4,0	.	4,0	3,8	-5,0	x
3,9	3,2	3,1	3,1	3,5	3,5	3,4	-2,9	x
3,1	3,0	3,1	3,4	.	.	3,6	.	x
2,9	2,8	3,0	3,5	3,2	2,9	2,9	—	x
2,3	2,4	2,4	2,6	2,6	2,9	2,9	—	x
2,7	2,5	2,6	3,0	.	3,6	3,7	+2,8	x
3,2	2,9	2,7	-6,9	x
.	2,4	2,4	2,6	x
.	x
3,3	3,1	3,1	3,3	3,6	3,4	3,2	-5,9	x
3,4	3,2	3,0	2,8	.	3,4	3,0	-11,8	x
4,5	3,4	3,2	3,0	3,0	2,8	3,1	+10,7	x
2,8	3,0	3,1	3,2	.	.	3,6	.	x
3,0	2,3	2,6	3,1	3,0	2,5	2,3	-8,0	x
2,4	2,1	2,3	2,9	2,5	2,2	2,2	—	x
1,6	1,7	1,5	1,9	.	1,7	2,1	+23,5	x
2,5	2,5	1,8	-28,0	x
.	1,8	1,9	2,3	x
.	x
2,9	2,6	2,7	2,8	2,8	2,7	2,7	—	x
390	446	490	578	.	467	608	+30,2	x
1.225	1.410	1.581	1.998	1.369	1.477	1.840	+24,6	x
111	123	133	148	.	.	177	.	x
86	91	110	128	103	120	124	+3,3	x
72	84	92	110	95	131	137	+4,6	x
140	157	161	188	.	217	234	+7,8	x
73	94	104	+10,6	x
.	151	158	137	x
.	x
167	189	206	237	196	213	260	+22,1	x

10. Beherbergungseinrichtungen, Gästebetten/Stellplätze und deren Auslastung sowie Ankünfte, Übernachtungen und Aufenthaltsdauer in Beherbergungsstätten und auf Campingplätzen

Merkmal	Einheit	Januar 2022	Februar 2022	März 2022	April 2022	Mai 2022	Juni 2022	Juli 2022	August 2022	September 2022	Oktober 2022	November 2022
Geöffnete Beherbergungseinrichtungen insgesamt ¹⁾	Anzahl	1.616	1.685	1.760	1.904	1.949	1.956	1.947	1.947	1.947	1.914	1.791
Geöffnete Beherbergungsstätten ¹⁾	Anzahl	1.596	1.660	1.724	1.816	1.844	1.850	1.841	1.840	1.841	1.824	1.748
Geöffnete Campingplätze ¹⁾	Anzahl	20	25	36	88	105	106	106	107	106	90	43
Angebotene Gästebetten bzw. Stellplätze insgesamt	Anzahl	x	x	x	x	x	x	x	x	x	x	x
Angebotene Gästebetten in Beherbergungsstätten	Anzahl	107.975	112.590	118.200	122.637	123.714	124.104	124.985	124.948	124.733	123.942	120.396
Angebotene Stellplätze auf Campingplätzen	Anzahl	1.338	1.717	2.612	5.474	6.271	6.222	6.235	6.381	6.453	5.804	2.726
Durchschnittliche Auslastung der angebotenen Gästebetten ²⁾	Prozent	16,2	26,0	28,0	39,1	43,3	47,1	47,9	47,8	47,0	46,2	35,9
Ankünfte insgesamt	Anzahl	159.947	268.018	374.798	567.369	708.386	757.235	808.415	768.356	759.610	709.792	545.181
Ankünfte in Beherbergungsstätten	Anzahl	159.829	267.417	372.288	549.741	676.732	709.977	751.821	714.541	733.524	690.371	543.205
Ankünfte auf Campingplätzen	Anzahl	118	601	2.510	17.628	31.654	47.258	56.594	53.815	26.086	19.421	1.976
Übernachtungen insgesamt	Anzahl	510.747	812.941	1.019.381	1.490.872	1.754.657	1.901.504	2.046.117	2.041.140	1.837.393	1.833.039	1.293.427
Übernachtungen in Beherbergungsstätten	Anzahl	510.346	811.094	1.012.615	1.426.957	1.657.378	1.752.030	1.850.062	1.843.500	1.757.534	1.767.451	1.287.831
Übernachtungen auf Campingplätzen	Anzahl	401	1.847	6.766	63.915	97.279	149.474	196.055	197.640	79.859	65.588	5.596
Durchschnittliche Aufenthaltsdauer ³⁾ insgesamt	Tage	3,2	3,0	2,7	2,6	2,5	2,5	2,5	2,7	2,4	2,6	2,4
Durchschnittliche Aufenthaltsdauer ³⁾ in Beherbergungsstätten	Tage	3,2	3,0	2,7	2,6	2,4	2,5	2,5	2,6	2,4	2,6	2,4
Durchschnittliche Aufenthaltsdauer ³⁾ auf Campingplätzen	Tage	3,4	3,1	2,7	3,6	3,1	3,2	3,5	3,7	3,1	3,4	2,8

1) Ganz oder teilweise geöffnet.

2) Rechnerischer Wert: Übernachtungen/angebotene Bettentage x 100.

3) Rechnerischer Wert: Übernachtungen/Ankünfte.

[Zeichenerklärung](#)

nach Monaten

Dezember 2022	Januar 2023	Februar 2023	März 2023	April 2023	Mai 2023	Juni 2023	Juli 2023	August 2023	September 2023	Oktober 2023	November 2023	Dezember 2023
1.755	1.708	1.702	1.786	1.926	1.969	1.971	1.972	1.987	1.983	1.958	1.811	1.808
1.719	1.674	1.671	1.742	1.830	1.860	1.863	1.863	1.878	1.875	1.859	1.772	1.774
36	34	31	44	96	109	108	109	109	108	99	39	34
x	x	x	x	x	x	x	x	x	x	x	x	x
119.002	117.365	116.639	119.887	123.834	126.178	126.943	127.302	127.625	127.151	126.128	122.031	122.314
2.306	2.153	1.924	2.981	5.780	6.360	6.313	6.393	6.365	6.376	6.099	2.250	1.800
37,3	27,3	34,0	35,4	43,8	46,2	46,9	45,5	47,8	49,3	46,3	36,2	41,3
582.092	375.397	411.024	531.083	666.678	783.452	793.604	793.967	798.187	829.567	718.139	561.436	659.264
580.290	374.639	410.117	529.046	644.751	737.362	747.157	705.286	738.027	788.825	696.970	559.494	656.859
1.802	758	907	2.037	21.927	46.090	46.447	88.681	60.160	40.742	21.169	1.942	2.405
1.369.543	973.215	1.107.265	1.306.834	1.699.849	1.945.626	1.918.904	2.048.145	2.097.822	2.001.825	1.879.644	1.322.523	1.554.467
1.363.660	970.175	1.104.380	1.301.563	1.619.599	1.800.663	1.781.493	1.785.688	1.885.459	1.879.605	1.800.932	1.317.051	1.545.401
5.883	3.040	2.885	5.271	80.250	144.963	137.411	262.457	212.363	122.220	78.712	5.472	9.066
2,4	2,6	2,7	2,5	2,5	2,5	2,4	2,6	2,6	2,4	2,6	2,4	2,4
2,3	2,6	2,7	2,5	2,5	2,4	2,4	2,5	2,6	2,4	2,6	2,4	2,4
3,3	4,0	3,2	2,6	3,7	3,1	3,0	3,0	3,5	3,0	3,7	2,8	3,8

11. Umsätze aus Lieferungen und Leistungen (Umsatzsteuerstatistik-Voranmeldungen) in der Tourismuswirtschaft nach Wirtschaftszweigen des Tourismus

in Millionen EUR

Wirtschaftszweig ¹⁾	2009	2010	2011	2012	2013	2014	2015	2016	2017	2018	2019	2020	2021	Veränderung 2021 zu 2020 in %	Anteil an der TW insgesamt 2021 in %
Tourismuswirtschaft (TW) insgesamt²⁾	3.318	3.594	3.733	3.911	3.935	4.072	4.327	4.332	4.606	4.844	5.154	4.347	4.512	+3,8	100
Hauptwirtschaftszweige des Tourismus zusammen	1.771	1.937	1.958	2.009	2.013	2.135	2.319	2.295	2.475	2.653	2.854	1.889	1.895	+0,3	42,0
Beherbergungsgewerbe einschließlich Dienstleistungen für Zweitwohnsitze	554	614	658	675	668	678	694	697	716	793	874	635	581	-8,6	12,9
Gastronomie	427	444	466	491	504	530	565	597	605	640	669	529	527	-0,3	11,7
Eisenbahnverkehr, Straßenverkehr, Schifffahrt, Luftverkehr einschließlich Hilfstätigkeiten	227	221	235	204	201	263	268	281	290	295	356	178	198	+11,2	4,4
darunter Straßenverkehr	153	156	161	160	161	209	220	230	239	246	305	144	155	+7,7	3,4
Vermietung von Reisefahrzeugen etc.	101	92	89	84	71	61	68	77	83	99	107	112	113	+0,1	2,5
Reiseveranstalter und Reisebüros	201	216	209	239	247	271	364	276	378	397	387	138	177	+28,2	3,9
Kulturelle Leistungen, Sport und sonstige Erholungsleistungen	262	350	301	316	321	333	361	367	402	430	462	296	299	+0,8	6,6
Verbundene Aktivitäten des Tourismus zusammen ²⁾	1.548	1.657	1.775	1.902	1.922	1.936	2.008	2.037	2.131	2.191	2.299	2.457	2.618	+6,5	58,0
darunter Einzelhandel	1.122	1.201	1.258	1.341	1.368	1.379	1.443	1.488	1.566	1.619	1.704	1.878	1.976	+5,3	43,8

Ergebnisse auf Grundlage der Umsatzsteuer-Voranmeldungen von Unternehmen mit mehr als 17.500 Euro (bis 2019) bzw. 22.000 Euro (ab 2020) Jahresumsatz nach Bereinigung der aggregierten Daten um tourismusfremde Umsätze aus Lieferungen und Leistungen unter Verwendung spezifischer Schlüsselindikatoren aus nichtamtlichen Drittquellen.

1) Gemäß Klassifikation der Wirtschaftszweige, Ausgabe 2008 (WZ 2008).

2) Aus datenschutzrechtlichen Gründen 2011 und 2012 ohne die Position "Versicherungen, Rückversicherungen und Pensionskassen".

Berechnungsstand: Mai 2023; eigene Berechnungen. Abweichungen in den Summen durch Runden der Zahlen.

[Zeichenerklärung](#)

12. Betriebswirtschaftliche Bruttowertschöpfung in der Tourismuswirtschaft nach Wirtschaftszweigen des Tourismus

in Millionen EUR

Wirtschaftszweig ¹⁾	2009	2010	2011	2012	2013	2014	2015	2016	2017	2018	2019	2020	2021	Veränderung 2021 zu 2020 in %	Anteil an der TW insgesamt 2021 in %
Tourismuswirtschaft (TW) insgesamt²⁾	1.088	1.173	1.185	1.222	1.217	1.295	1.410	1.424	1.504	1.607	1.688	1.270	1.284	+1,1	100
Hauptwirtschaftszweige des Tourismus zusammen	815	899	903	933	913	979	1.062	1.068	1.126	1.220	1.295	838	826	-1,4	64,4
Beherbergungsgewerbe einschließlich Dienstleistungen für Zweitwohnsitze	252	277	303	317	301	312	330	335	345	384	422	277	253	-8,7	19,7
Gastronomie	193	199	213	229	226	243	267	285	290	309	322	229	227	-0,6	17,7
Eisenbahnverkehr, Straßenverkehr, Schifffahrt, Luftverkehr einschließlich Hilfstätigkeiten	100	97	102	89	90	118	120	123	126	126	154	73	80	+10,6	6,3
darunter Straßenverkehr	71	72	75	75	76	101	105	109	111	113	140	62	67	+7,7	5,2
Vermietung von Reisefahrzeugen etc.	64	57	53	49	43	38	41	48	50	59	60	65	65	+0,1	5,1
Reiseveranstalter und Reisebüros	48	57	50	55	57	64	82	54	72	83	59	19	24	+28,2	1,9
Kulturelle Leistungen, Sport und sonstige Erholungsleistungen	159	212	182	194	197	203	222	224	242	258	278	176	176	+0,4	13,7
Verbundene Aktivitäten des Tourismus zusammen ²⁾	273	273	281	289	304	316	348	356	378	386	393	432	458	+5,9	35,6
darunter Einzelhandel	201	204	203	208	224	232	256	266	285	293	296	341	359	+5,3	27,9

Entstehungsseitige Schätzung, basierend auf den touristischen Umsätzen aus Lieferungen und Leistungen auf Grundlage der Umsatzsteuer-Voranmeldungen von Unternehmen mit mehr als 17.500 Euro (bis 2019) bzw. 22.000 Euro (ab 2020) Jahresumsatz unter Berücksichtigung der Nettostellung der Handelsware sowie der nationalen wirtschaftszweigspezifischen Vorleistungsquoten.

1) Gemäß Klassifikation der Wirtschaftszweige, Ausgabe 2008 (WZ 2008).

2) Aus datenschutzrechtlichen Gründen 2011 und 2012 ohne die Position "Versicherungen, Rückversicherungen und Pensionskassen".

Berechnungsstand: Mai 2023; eigene Berechnungen. Abweichungen in den Summen durch Runden der Zahlen.

[Zeichenerklärung](#)

13. Erwerbstätige am Arbeitsort in der Tourismuswirtschaft nach ausgewählten Wirtschaftszweigen des Tourismus

in Tausend Personen (Jahresdurchschnitt)

Wirtschaftszweig ¹⁾	2009	2010	2011	2012	2013	2014	2015	2016	2017	2018	2019	2020	2021	2022	Veränderung 2022 zu 2021 in %	Anteil an der TW insgesamt 2022 in %
Tourismuswirtschaft (TW) insgesamt	95,9	95,4	94,7	95,4	95,3	95,7	94,8	94,5	95,3	96,3	97,0	91,1	87,5	91,3	+4,4	100
Hauptwirtschaftszweige des Tourismus zusammen	72,4	72,1	71,6	72,1	72,2	72,8	72,1	71,8	72,8	73,7	74,3	68,6	65,2	68,8	+5,5	75,4
darunter Beherbergungsgewerbe ²⁾ und Gastronomie	39,9	40,2	40,4	41,5	41,9	42,1	42,1	42,1	42,3	43,0	43,7	41,4	38,8	40,5	+4,4	44,4
Verbundene Aktivitäten des Tourismus zusammen	23,4	23,3	23,1	23,3	23,1	22,8	22,7	22,7	22,6	22,6	22,6	22,5	22,2	22,5	+1,0	24,6
darunter Einzelhandel	17,6	17,5	17,5	17,6	17,4	17,3	17,3	17,3	17,2	17,3	17,3	17,3	17,1	17,3	+1,0	18,9

Vorläufige Ergebnisse nach Bereinigung der aggregierten Daten um Erwerbstätige, die mit dem Tourismus nur sehr wenig oder überhaupt nicht in Verbindung stehen, unter Verwendung spezifischer Schlüsselindikatoren aus nichtamtlichen Drittquellen.

1) Gemäß Klassifikation der Wirtschaftszweige, Ausgabe 2008 (WZ 2008).

2) Einschließlich Dienstleistungen für Zweitwohnsitze.

Berechnungsstand: Juli 2023; eigene Berechnungen auf der Grundlage von Daten des Arbeitskreises Erwerbstätigenrechnung der Länder (AK ETR) zum Berechnungsstand Mai 2023 (VGR des Bundes). Abweichungen in den Summen durch Runden der Zahlen.

[Zeichenerklärung](#)

14. Sozialversicherungspflichtig Beschäftigte am Arbeitsort in der Tourismuswirtschaft nach Wirtschaftszweigen des Tourismus

in Tausend Personen (jeweils am 30. Juni)

Wirtschaftszweig ¹⁾	2009	2010	2011	2012	2013	2014	2015	2016	2017	2018	2019	2020	2021	2022	2023	Veränderung 2023 zu 2022 in %	Anteil an der TW insgesamt 2023 in %
Tourismuswirtschaft (TW) insgesamt	57,8	58,2	58,8	59,8	59,8	61,1	62,3	62,4	63,4	64,3	65,2	61,4	59,5	63,1	63,6	+0,9	100
Hauptwirtschaftszweige des Tourismus zusammen	41,5	41,8	42,0	42,5	42,6	43,9	44,7	44,5	45,4	46,1	47,0	43,2	41,4	44,9	45,7	+1,9	71,8
Beherbergungsgewerbe einschließlich Dienstleistungen für Zweitwohnsitze	12,1	12,5	12,7	13,3	13,3	13,5	13,7	13,6	13,9	13,9	14,1	13,5	12,5	13,2	13,5	+1,9	21,2
Gastronomie	10,3	10,5	10,6	11,0	11,3	11,8	12,5	12,8	13,2	13,5	13,7	13,1	12,7	13,5	13,6	+1,1	21,4
Eisenbahnverkehr, Straßenverkehr, Schifffahrt, Luftverkehr einschließlich Hilfstätigkeiten	9,4	9,3	9,2	8,9	8,5	8,5	8,1	8,2	8,2	8,2	8,3	6,4	6,8	8,2	8,4	+1,5	13,1
darunter Straßenverkehr	6,2	6,2	6,1	6,0	5,8	5,6	5,4	5,3	5,3	5,3	5,4	4,1	4,2	5,1	5,1	-0,8	8,0
Vermietung von Reisefahrzeugen etc.	0,5	0,4	0,4	0,4	0,4	0,4	0,4	0,4	0,4	0,5	0,5	0,4	0,5	0,5	0,5	+8,1	0,8
Reiseveranstalter und Reisebüros	3,2	3,1	3,1	3,1	3,1	3,5	3,9	3,5	3,6	3,8	3,9	3,6	3,0	3,1	3,3	+6,6	5,2
Kulturelle Leistungen, Sport und sonstige Erholungsleistungen	6,1	6,0	5,9	5,9	6,0	6,1	6,1	6,0	6,2	6,3	6,4	6,2	6,0	6,4	6,5	+1,4	10,2
Verbundene Aktivitäten des Tourismus zusammen	16,3	16,4	16,8	17,3	17,2	17,2	17,6	17,9	18,0	18,1	18,2	18,2	18,1	18,2	17,9	-1,4	28,2
darunter Einzelhandel	12,2	12,3	12,7	13,2	13,3	13,3	13,7	14,0	14,1	14,3	14,3	14,3	14,3	14,3	14,1	-1,6	22,2

Nach Bereinigung der aggregierten Daten um sozialversicherungspflichtig Beschäftigte, die mit dem Tourismus nur sehr wenig oder überhaupt nicht in Verbindung stehen, unter Verwendung spezifischer Schlüsselindikatoren aus nichtamtlichen Drittquellen.

1) Gemäß Klassifikation der Wirtschaftszweige, Ausgabe 2008 (WZ 2008).

Berechnungsstand: Februar 2024; eigene Berechnungen auf der Grundlage von Daten der Bundesagentur für Arbeit mit Auswertungsstand Februar 2024. Abweichungen in den Summen durch Runden der Zahlen.

[Zeichenerklärung](#)

15. Sozialversicherungspflichtig Beschäftigte am Arbeitsort in der Tourismuswirtschaft nach Kreisfreien Städten und Landkreisen

in Tausend Personen (jeweils am 30. Juni)

Land Landkreis Kreisfreie Stadt	2009	2010	2011	2012	2013	2014	2015	2016	2017	2018	2019	2020	2021	2022	2023	Veränderung 2023 zu 2022 in %	Anteil an Sachsen insgesamt 2023 in %	Anteil an den Beschäftigten insgesamt 2023 in %
Sachsen insgesamt	57,8	58,2	58,8	59,8	59,8	61,1	62,3	62,4	63,4	64,3	65,2	61,4	59,5	63,1	63,6	+0,9	100	3,9
Landkreise zusammen	31,3	31,6	32,0	32,2	32,1	32,6	32,8	32,8	33,1	33,4	33,8	31,8	31,3	32,7	32,3	-1,2	50,7	3,4
Landkreis Bautzen	3,1	3,1	3,4	3,4	3,4	3,4	3,5	3,5	3,5	3,5	3,6	3,5	3,4	3,4	3,3	-2,4	5,3	3,0
Erzgebirgskreis	3,9	4,0	4,0	4,1	4,1	4,1	4,2	4,2	4,2	4,2	4,2	4,0	3,9	4,1	4,0	-3,8	6,3	3,5
Landkreis Görlitz	3,2	3,4	3,4	3,4	3,2	3,3	3,4	3,3	3,5	3,5	3,5	3,3	3,3	3,5	3,4	-2,5	5,3	3,8
Landkreis Leipzig	2,3	2,3	2,4	2,4	2,5	2,6	2,5	2,6	2,7	2,7	2,8	2,7	2,6	2,7	2,7	+1,3	4,3	3,4
Landkreis Meißen	2,8	2,9	2,9	2,9	2,9	3,0	3,0	3,0	3,1	3,2	3,3	3,1	3,0	3,1	3,0	-3,0	4,8	3,4
Landkreis Mittelsachsen	3,1	3,1	3,1	3,2	3,2	3,2	3,2	3,3	3,3	3,3	3,3	3,1	2,9	3,1	3,0	-2,5	4,7	2,8
Landkreis Nordsachsen	2,5	2,4	2,4	2,4	2,4	2,5	2,4	2,4	2,4	2,5	2,5	2,2	2,3	2,5	2,6	+3,1	4,0	3,3
Landkreis Sächsische Schweiz-Osterzgebirge	3,9	4,0	3,9	3,9	3,9	4,1	4,1	4,0	3,9	3,9	4,1	3,8	3,7	4,0	4,0	-0,6	6,2	4,9
Vogtlandkreis	2,9	2,9	2,9	3,0	2,9	2,9	2,9	2,9	2,9	3,0	3,0	2,8	2,8	2,9	2,9	-0,2	4,5	3,6
Landkreis Zwickau	3,6	3,5	3,6	3,5	3,6	3,6	3,6	3,6	3,5	3,6	3,6	3,4	3,3	3,4	3,4	+1,2	5,4	2,7
Kreisfreie Städte zusammen	26,4	26,6	26,8	27,6	27,8	28,4	29,5	29,5	30,3	30,9	31,4	29,6	28,2	30,4	31,4	+3,2	49,3	4,5
Stadt Dresden	12,7	12,6	12,8	13,1	13,1	13,5	13,7	13,6	13,7	13,8	13,9	13,1	12,5	13,4	14,0	+3,9	21,9	5,0
Stadt Leipzig	9,9	10,3	10,3	10,7	11,0	11,2	12,0	12,1	12,6	13,0	13,4	12,7	12,0	13,0	13,5	+3,2	21,1	4,6
Stadt Chemnitz	3,8	3,7	3,7	3,8	3,7	3,7	3,8	3,8	4,0	4,1	4,1	3,8	3,7	3,9	3,9	+0,7	6,2	3,3

Nach Bereinigung der aggregierten Daten um sozialversicherungspflichtig Beschäftigte, die mit dem Tourismus nur sehr wenig oder überhaupt nicht in Verbindung stehen, unter Verwendung (sachsen)-spezifischer Schlüsselindikatoren aus nichtamtlichen Drittquellen.
Berechnungsstand: Februar 2024; eigene Berechnungen auf der Grundlage von Daten der Bundesagentur für Arbeit mit Auswertungsstand Februar 2024. Abweichungen in den Summen durch Runden der Zahlen.

[Zeichenerklärung](#)

16. Sozialversicherungspflichtig Beschäftigte am Arbeitsort in der Tourismuswirtschaft nach Reisegebieten

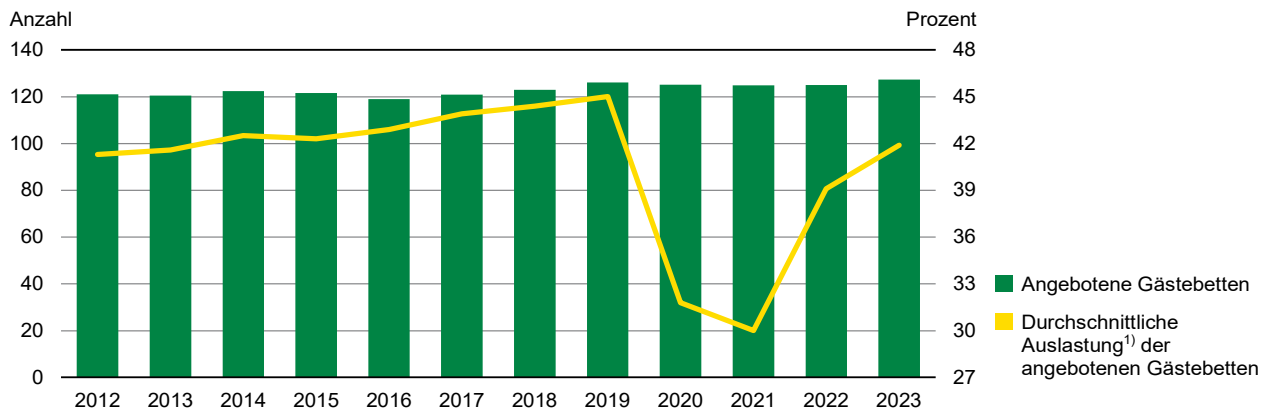
in Tausend Personen (jeweils am 30. Juni)

Land Reisegebiet	2009	2010	2011	2012	2013	2014	2015	2016	2017	2018	2019	2020	2021	2022	2023	Veränderung 2023 zu 2022 in %	Anteil an Sachsen insgesamt 2023 in %	Anteil an den Beschäftigten insgesamt 2023 in %
Sachsen insgesamt	57,8	58,2	58,8	59,8	59,8	61,1	62,3	62,4	63,4	64,3	65,2	61,4	59,5	63,1	63,6	+0,9	100	3,9
Oberlausitz/Niederschlesien	6,3	6,5	6,8	6,8	6,6	6,8	6,9	6,8	7,0	7,0	7,1	6,8	6,7	6,9	6,7	-2,5	10,6	3,3
Sächsische Schweiz	2,4	2,5	2,5	2,5	2,5	2,5	2,5	2,5	2,6	2,6	2,6	2,4	2,4	2,5	2,5	-1,0	3,9	6,1
Sächsisches Elbland	3,6	3,8	3,8	3,8	3,7	4,0	3,9	3,9	4,0	4,1	4,3	4,0	3,9	4,1	4,0	-1,7	6,3	3,4
Erzgebirge	8,8	8,8	8,8	9,0	9,0	9,1	9,1	9,1	9,1	9,0	9,1	8,5	8,3	8,7	8,5	-2,9	13,3	3,2
Sächsisches Burgen- und Heide-land	7,2	7,0	7,1	7,2	7,2	7,4	7,3	7,4	7,5	7,7	7,7	7,2	7,2	7,5	7,7	+1,9	12,0	3,1
Vogtland	3,0	3,0	3,0	3,0	3,0	3,0	3,0	3,0	3,0	3,0	3,1	2,9	2,9	3,0	3,0	-0,1	4,7	3,6
Stadt Dresden	12,7	12,6	12,8	13,1	13,1	13,5	13,7	13,6	13,7	13,8	13,9	13,1	12,5	13,4	14,0	+3,9	21,9	5,0
Stadt Leipzig	9,9	10,3	10,3	10,7	11,0	11,2	12,0	12,1	12,6	13,0	13,4	12,7	12,0	13,0	13,5	+3,2	21,1	4,6
Stadt Chemnitz	3,8	3,7	3,7	3,8	3,7	3,7	3,8	3,8	4,0	4,1	4,1	3,8	3,7	3,9	3,9	+0,7	6,2	3,3

Nach Bereinigung der aggregierten Daten um sozialversicherungspflichtig Beschäftigte, die mit dem Tourismus nur sehr wenig oder überhaupt nicht in Verbindung stehen, unter Verwendung (sachsen)-spezifischer Schlüsselindikatoren aus nichtamtlichen Drittquellen.
Berechnungsstand: Februar 2024; eigene Berechnungen auf der Grundlage von Daten der Bundesagentur für Arbeit mit Auswertungsstand Februar 2024. Abweichungen in den Summen durch Runden der Zahlen.

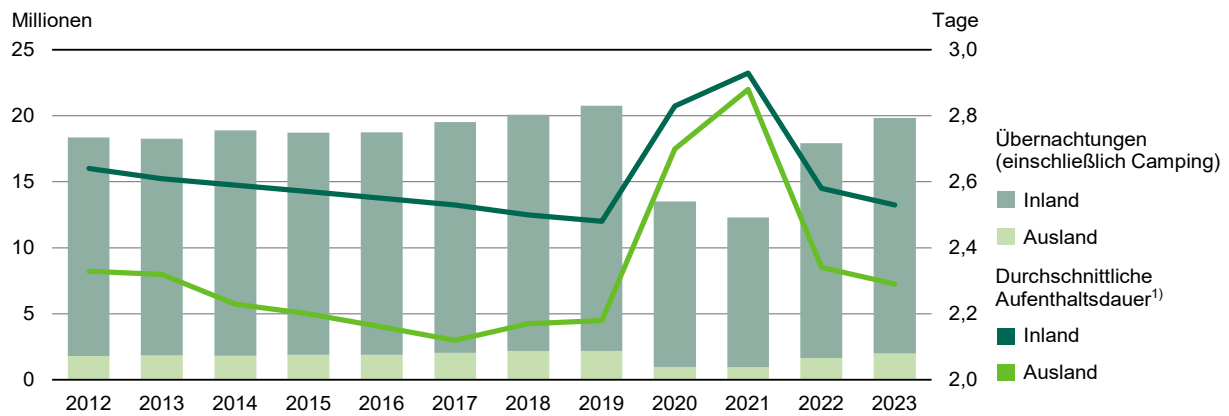
[Zeichenerklärung](#)

Abb. 1 Gästebetten in Beherbergungsstätten am 31. Juli und deren Auslastung 2012 bis 2023



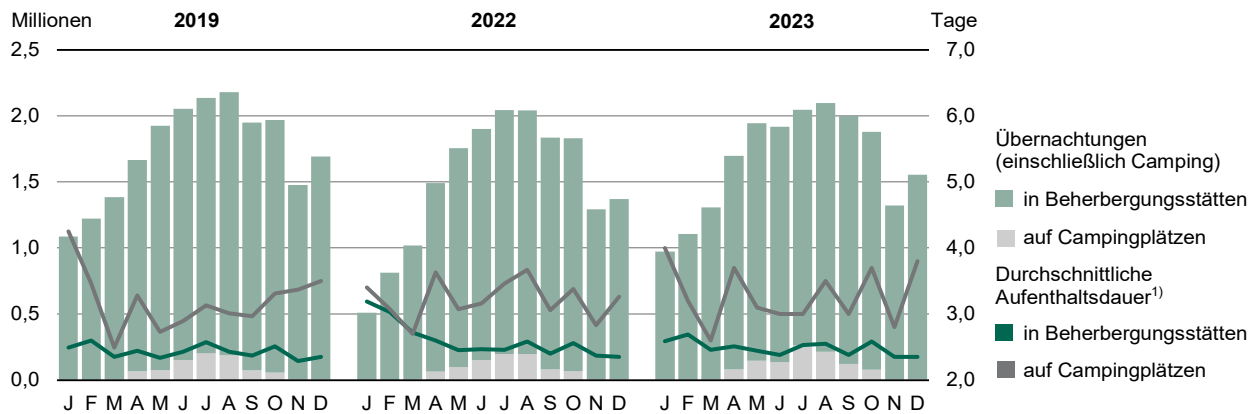
Beherbergungsstätten mit mindestens 10 Betten bzw. Campingplätze mit mindestens 10 Stellplätzen.
 1) Rechnerischer Wert: Übernachtungen/angebotene Bettentage x 100.

Abb. 2 Übernachtungen und Aufenthaltsdauer in Beherbergungseinrichtungen 2012 bis 2023 nach Herkunftsland der Gäste



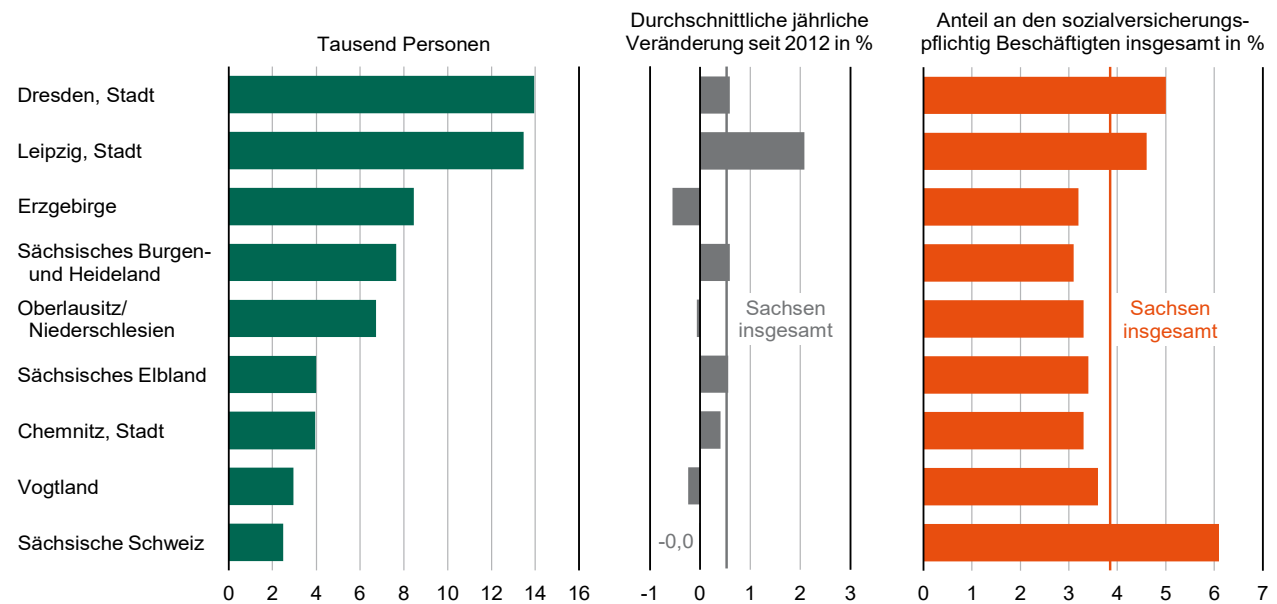
Beherbergungsstätten mit mindestens 10 Betten bzw. Campingplätze mit mindestens 10 Stellplätzen.
 1) Rechnerischer Wert: Übernachtungen/Ankünfte.

Abb. 3 Übernachtungen und Aufenthaltsdauer in Beherbergungsstätten und auf Campingplätzen 2019, 2022 und 2023 nach Monaten



Beherbergungsstätten mit mindestens 10 Betten bzw. Campingplätze mit mindestens 10 Stellplätzen.
 1) Rechnerischer Wert: Übernachtungen/Ankünfte.

Abb. 4 Sozialversicherungspflichtig Beschäftigte am Arbeitsort in der Tourismuswirtschaft am 30. Juni 2023 nach Reisegebieten



Zusammenfassung der Wirtschaftszweige des Tourismus gemäß Klassifikation der Wirtschaftszweige, Ausgabe 2008 (WZ 2008).
 Nach Bereinigung der aggregierten Daten um sozialversicherungspflichtig Beschäftigte, die mit dem Tourismus nur sehr wenig oder überhaupt nicht in Verbindung stehen,
 unter Verwendung (sachsen-)spezifischer Schlüsselindikatoren aus nichtamtlichen Drittquellen.
 Berechnungsstand: Februar 2024; eigene Berechnungen auf der Grundlage von Daten der Bundesagentur für Arbeit mit Auswertungsstand Februar 2024.

Abb. 5 Reisegebiete, Kreisfreie Städte und Landkreise 2023

Gebietsstand: 1. Januar 2023

