



Statistischer Bericht

Personengesellschaften/Gemeinschaften im Freistaat Sachsen

Berichtsstand 2019

L IV 6 - j/19

Zeichenerklärung

- Nichts vorhanden (genau Null)
- 0 Weniger als die Hälfte von 1 in der letzten besetzten Stelle, jedoch mehr als nichts
- ... Angabe fällt später an
- / Zahlenwert nicht sicher genug
- . Zahlenwert unbekannt oder geheim zu halten
- x Tabellenfach gesperrt, weil Aussage nicht sinnvoll
- () Aussagewert ist eingeschränkt
- p Vorläufige Zahl
- r Berichtigte Zahl
- s Geschätzte Zahl

Allen Rechnungen liegen die ungerundeten Werte zugrunde. In einzelnen Fällen können bei der Summenbildung geringe Abweichungen entstehen, die in Abbildungen und Tabellen auf ab- bzw. aufgerundete Werte zurückzuführen sind.

Impressum

Herausgeber: Statistisches Landesamt des Freistaates Sachsen
Copyright: Statistisches Landesamt des Freistaates Sachsen, Kamenz 2024
Auszugsweise Vervielfältigung und Verbreitung gestattet.

Statistischer Bericht L IV 6 - j/19
Personengesellschaften/Gemeinschaften im Freistaat Sachsen
2019

[Titel](#)

Inhalt

[Abkürzungen](#)

[Vorbemerkungen](#)

Tabellen

- [1. Personengesellschaften/Gemeinschaften 2019 nach Einkunftsarten und Größenklassen der Summe der Einkünfte](#)
- [2. Personengesellschaften/Gemeinschaften 2019 nach Rechtsformen und Größenklassen der Summe der Einkünfte](#)
- [3. Personengesellschaften/Gemeinschaften 2019 nach Rechtsformen und Anzahl der Beteiligten](#)
- [4. Personengesellschaften/Gemeinschaften 2019 nach Einkunftsarten und Anzahl der Beteiligten](#)
- [5. Personengesellschaften/Gemeinschaften 2019 nach Einkunftsarten und Rechtsformen](#)
- [6. Personengesellschaften/Gemeinschaften 2019 nach Einkunftsarten und Art der Beteiligung](#)
- [7. Personengesellschaften/Gemeinschaften 2019 nach Einkunftsarten und Art des Beteiligten](#)
- [8. Personengesellschaften/Gemeinschaften 2019 nach Kreisfreien Städten und Landkreisen](#)
- [9. Personengesellschaften/Gemeinschaften mit Einkünften aus Gewerbebetrieb 2019 nach wirtschaftlicher Gliederung](#)

Abbildungen

- [1. Personengesellschaften/Gemeinschaften 2019 nach Größenklassen der Summe der Einkünfte](#)
- [2. Personengesellschaften/Gemeinschaften 2019 nach Anzahl der Beteiligten](#)
- [3. Personengesellschaften/Gemeinschaften 2019 nach Kreisfreien Städten und Landkreisen](#)

[Inhalt](#)

Abkürzungen

a. n. g.	=	anderweitig nicht genannt
EUR	=	Euro
GmbH & Co. KG	=	Gesellschaft mit beschränkter Haftung und Compagnie Kommanditgesellschaft
Mio.	=	Million
NUTS	=	Systematik der Gebietseinheiten für die Statistik
Sächs. Schweiz	=	Sächsische Schweiz
Tsd.	=	Tausend

[Inhalt](#)

Vorbemerkungen

Die in den Vorbemerkungen enthaltenen Erläuterungen zur fachstatistischen Erhebung inklusive Definitionen sind in den bundeseinheitlichen Qualitätsberichten hinterlegt.

Über den folgenden Link gelangen Sie zum Qualitätsbericht:

[Statistik über die Personengesellschaften und Gemeinschaften](#)

URL:

https://www.destatis.de/DE/Methoden/Qualitaet/Qualitaetsberichte/Steuern/personengesellschaften.pdf;jsessionid=B53DE6ECFB47899B3F9187A0B8B85F52.internet721?_blob=publicationFile

Stand: 28. Februar 2024

Zusätzliche Erläuterungen

Statistikerläuterungen und Rechtsgrundlagen finden Sie unter:

<https://www.statistik.sachsen.de/html/personengesellschaften-gemeinschaften.html>

Definitionen finden Sie unter:

<https://www.statistik.sachsen.de/html/glossar-oeffentliche-haushalte-steuern.html>

Hinweis: Öffnen der Datei durch Doppelklick auf das Symbol. Falls Ihr Betriebssystem das Öffnen der nachfolgend eingebetteten PDF-Datei nicht unterstützt, ist dieser Inhalt in der zur Langzeitarchivierung erstellten PDF-Datei des gesamten Statistischen Berichts enthalten. Diese ist in der gemeinsamen Publikationsdatenbank (Statistische Bibliothek) des Bundes und der Länder abgelegt.

Zusätzliche Rechtsgrundlagen

Einkommensteuer-Durchführungsverordnung (EStDV) vom 10. Mai 2000 (BGBl. I S. 717) in ihrer jeweils geltenden Fassung

Einkommensteuer-Richtlinien 2005 (EStR 2005) vom 16. Dezember 2005 (BStBl I Sondernummer 1/2005) in ihrer jeweils geltenden Fassung

Abgabenordnung (AO) vom 1. Oktober 2002 (BGBl. I S. 3866; 2003 I S. 61) in ihrer jeweils geltenden Fassung

1. Personengesellschaften und Gemeinschaften 2019 nach Einkunftsarten und Größenklassen der Summe der Einkünfte

Summe der Einkünfte von ...	Summe der Einkünfte Anzahl	Summe der Einkünfte in Tsd. EUR	Land- und Forstwirtschaft Anzahl	Land- und Forstwirtschaft in Tsd. EUR	Gewerbebetrieb ¹⁾ Anzahl	Gewerbebetrieb ¹⁾ in Tsd. EUR	Selbständige Arbeit Anzahl	Selbständige Arbeit in Tsd. EUR
Insgesamt	40.987	2.479.493	898	39.684	17.479	1.484.520	3.365	778.161
Verlustfälle	9.296	-690.069	249	-8.063	3.888	-624.593	361	-7.125
weniger als -500.000 EUR	95	-544.067	3	-1.767	90	-534.062	-	-
-500.000 bis unter -250.000 EUR	100	-34.485	7	-2.358	73	-24.585	5	-1.701
-250.000 bis unter -100.000 EUR	245	-36.985	13	-1.724	192	-28.685	15	-2.230
-100.000 bis unter -50.000 EUR	301	-20.856	7	-499	194	-12.733	21	-1.566
-50.000 bis unter -25.000 EUR	476	-16.710	19	-691	293	-10.084	13	-468
-25.000 bis unter -10.000 EUR	1.163	-18.442	35	-546	523	-8.147	33	-547
-10.000 bis unter 0 EUR	6.916	-18.524	165	-478	2.523	-6.297	274	-614
Gewinnfälle	31.691	3.169.562	649	47.747	13.591	2.109.113	3.004	785.286
0 bis unter 2.500 EUR	8.400	8.427	106	73	2.568	1.979	250	174
2 500 bis unter 5.000 EUR	3.655	13.165	51	155	802	2.845	109	388
5.000 bis unter 10.000 EUR	3.471	24.913	55	371	961	6.911	127	917
10.000 bis unter 15.000 EUR	1.940	23.667	26	291	685	8.191	76	921
15.000 bis unter 25.000 EUR	2.600	51.095	67	1.260	1.237	24.468	117	2.266
25.000 bis unter 50.000 EUR	3.235	116.335	106	3.855	1.934	69.574	238	8.811
50.000 bis unter 100.000 EUR	2.949	210.741	111	7.945	2.039	143.248	373	28.026
100.000 bis unter 250.000 EUR	2.989	470.197	89	13.723	1.922	294.159	796	132.823
250.000 bis unter 1 Mio. EUR	2.064	931.601	34	15.036	1.155	528.861	828	358.622
1 Mio. bis unter 5 Mio. EUR	342	660.037	4	5.038	246	466.969	.	.
5 Mio. EUR und mehr	46	659.383	-	-	42	561.909	.	.

1) Einschließlich Einkommen der Organgesellschaften.

[Zeichenerklärung](#)

Kapitalvermögen Anzahl	Kapitalvermögen in Tsd. EUR	Vermietung und Verpachtung Anzahl	Vermietung und Verpachtung in Tsd. EUR	Sonstige Einkünfte Anzahl	Sonstige Einkünfte in Tsd. EUR	Beteiligte Anzahl
1.311	14.966	19.499	148.938	161	13.224	132.580
238	34	4.947	-49.646	41	-676	32.561
-	-	9	-8.238	-	-	397
.	.	.	.	-	-	550
.	.	33	-3.981	.	.	1.555
9	21	2.357
13	-30	163	-5.251	7	-186	3.758
.	.	594	-9.126	.	.	4.176
178	28	4.038	-11.130	21	-34	19.768
1.073	14.932	14.552	198.584	120	13.900	100.019
322	109	5.417	6.059	18	34	23.697
149	93	2.707	9.665	6	18	9.743
139	119	2.336	16.551	11	44	9.166
79	194	1.167	13.963	11	108	5.623
103	434	1.186	22.496	12	172	6.981
100	564	982	32.832	18	698	8.661
71	896	456	29.811	16	815	8.846
56	785	216	26.812	15	1.895	9.283
38	1.591	73	24.150	10	3.340	13.305
.	.	12	16.244	3	6.776	4.303
.	.	-	-	-	-	411

2. Personengesellschaften und Gemeinschaften 2019 nach Rechtsformen und Größenklassen der Summe der Einkünfte

Summe der Einkünfte von ...	Rechtsformen insgesamt Anzahl	Rechtsformen insgesamt in Tsd. EUR	Offene Handelsgesellschaften Anzahl	Offene Handelsgesellschaften in Tsd. EUR	Kommanditgesellschaften Anzahl	Kommanditgesellschaften in Tsd. EUR	GmbH & Co. KG Anzahl	GmbH & Co. KG in Tsd. EUR	Gesellschaften des bürgerlichen Rechts Anzahl
Insgesamt	40.987	2.479.493	637	104.602	624	63.894	5.305	876.084	17.690
Verlustfälle	9.296	-690.069	85	-2.928	137	-5.299	1.454	-585.076	3.634
weniger als -500.000 EUR	95	-544.067	-	-	.	.	79	-522.662	.
-500.000 bis unter -250.000 EUR	100	-34.485	64	-22.484	.
-250.000 bis unter -100.000 EUR	245	-36.985	7	-1.188	3	-505	141	-21.755	59
-100.000 bis unter -50.000 EUR	301	-20.856	10	-714	13	-909	104	-7.213	109
-50.000 bis unter -25.000 EUR	476	-16.710	.	.	17	-624	141	-4.960	187
-25.000 bis unter -10.000 EUR	1.163	-18.442	10	-169	22	-345	238	-3.924	444
-10.000 bis unter 0 EUR	6.916	-18.524	46	-157	77	-237	687	-2.078	2.814
Gewinnfälle	31.691	3.169.562	552	107.530	487	69.193	3.851	1.461.160	14.056
0 bis unter 2.500 EUR	8.400	8.427	32	15	73	38	313	196	3.328
2 500 bis unter 5.000 EUR	3.655	13.165	13	51	15	55	111	407	1.240
5.000 bis unter 10.000 EUR	3.471	24.913	19	138	29	217	163	1.202	1.301
10.000 bis unter 15.000 EUR	1.940	23.667	15	181	21	261	152	1.882	763
15.000 bis unter 25.000 EUR	2.600	51.095	24	488	57	1.160	332	6.649	1.181
25.000 bis unter 50.000 EUR	3.235	116.335	73	2.653	84	3.019	511	18.078	1.713
50.000 bis unter 100.000 EUR	2.949	210.741	104	7.710	80	5.774	544	39.440	1.776
100.000 bis unter 250.000 EUR	2.989	470.197	151	23.696	76	11.824	774	125.611	1.655
250.000 bis unter 1 Mio. EUR	2.064	931.601	111	51.115	41	17.917	711	348.562	991
1 Mio. bis unter 5 Mio. EUR	342	660.037	204	405.764	101
5 Mio. EUR und mehr	46	659.383	36	513.369	7

Zeichenerklärung

Gesellschaften des bürgerlichen Rechts in Tsd. EUR	Ähnliche Gesellschaften/ Gemeinschaften Anzahl	Ähnliche Gesellschaften/ Gemeinschaften in Tsd. EUR	Weitere Rechtsformen Anzahl	Weitere Rechtsformen in Tsd. EUR	Ausländische Rechtsformen Anzahl	Ausländische Rechtsformen in Tsd. EUR
1.127.455	15.917	260.084	779	55.390	35	-8.017
-44.560	3.812	-28.246	159	-14.171	15	-9.790
.	.	.	6	-7.815	.	.
.	.	.	7	-2.215	-	-
-8.785	22	-2.987	13	-1.766	-	-
-7.465	49	-3.505	16	-1.050	-	-
-6.555	100	-3.437	18	-661	.	.
-7.078	421	-6.489	25	-387	3	-51
-6.951	3.212	-8.807	74	-278	6	-15
1.172.014	12.105	288.330	620	69.562	20	1.773
2.894	4.606	5.253	44	29	4	3
4.479	2.247	8.062
9.346	1.916	13.709	43	302	-	-
9.320	951	11.554	38	469	-	-
23.287	919	17.721
62.334	746	26.182	105	3.942	3	127
126.225	354	24.962	87	6.284	4	346
257.989	216	33.491	113	17.073	4	513
421.282	137	62.065
185.444	.	.	6	9.684	-	-
69.414	.	.	-	-	-	-

3. Personengesellschaften und Gemeinschaften 2019 nach Rechtsformen und Anzahl der Beteiligten

Anzahl der Beteiligten	Rechtsformen insgesamt Anzahl	Rechtsformen insgesamt in Tsd. EUR	Offene Handelsgesellschaften Anzahl	Offene Handelsgesellschaften in Tsd. EUR	Kommanditgesellschaften Anzahl	Kommanditgesellschaften in Tsd. EUR	GmbH & Co. KG Anzahl	GmbH & Co. KG in Tsd. EUR	Gesellschaften des bürgerlichen Rechts Anzahl
Insgesamt	40.987	2.479.493	637	104.602	624	63.894	5.305	876.084	17.690
2	29.375	1.359.078	552	84.241	380	24.351	2.506	311.704	14.157
3	6.869	609.333	62	8.465	133	15.312	1.557	371.691	2.137
4	2.489	62.133	.	.	65	10.500	597	-48.215	704
5	870	152.435	215	106.167	257
6 bis 10	936	149.487	4	439	21	11.159	220	75.525	304
11 bis 15	201	40.138	.	.	5	841	92	15.244	54
16 bis 20	65	9.669	-	-	-	-	40	9.329	13
21 bis 50	86	10.881	-	-	.	.	30	10.338	31
51 und mehr	96	86.340	-	-	.	.	48	24.301	33

[Zeichenerklärung](#)

Gesellschaften des bürgerlichen Rechts in Tsd. EUR	Ähnliche Gesellschaften/ Gemeinschaften Anzahl	Ähnliche Gesellschaften/ Gemeinschaften in Tsd. EUR	Weitere Rechtsformen Anzahl	Weitere Rechtsformen in Tsd. EUR	Ausländische Rechtsformen Anzahl	Ausländische Rechtsformen in Tsd. EUR
1.127.455	15.917	260.084	779	55.390	35	-8.017
783.579	11.124	116.074	641	40.909	15	-1.782
168.943	2.886	44.563	85	7.207	9	-6.847
64.688	1.078	21.106
36.356	367	6.526	12	1.996	-	-
54.238	376	7.859	4	-30	7	296
18.386	43	2.869
228	12	112	-	-	-	-
338	19	115	.	.	-	-
699	12	60.860	.	.	-	-

4. Personengesellschaften und Gemeinschaften 2019 nach Einkunftsarten und Anzahl der Beteiligten

Anzahl der Beteiligten	Summe der Einkünfte Anzahl	Summe der Einkünfte in Tsd. EUR	Land- und Forstwirtschaft Anzahl	Land- und Forstwirtschaft in Tsd. EUR	Gewerbebetrieb ¹⁾ Anzahl	Gewerbebetrieb ¹⁾ in Tsd. EUR	Selbständige Arbeit Anzahl	Selbständige Arbeit in Tsd. EUR
Insgesamt	40.987	2.479.493	898	39.684	17.479	1.484.520	3.365	778.161
2	29.375	1.359.078	658	22.158	12.799	788.069	2.487	450.345
3	6.869	609.333	150	7.999	2.749	447.539	490	116.670
4	2.489	62.133	.	.	930	-20.495	198	62.341
5	870	152.435	18	977	327	112.412	.	.
6 bis 10	936	149.487	16	2.839	357	92.898	90	45.980
11 bis 15	201	40.138	.	.	143	32.093	.	.
16 bis 20	65	9.669	-	-	50	9.341	.	.
21 bis 50	86	10.881	.	.	51	7.225	.	.
51 und mehr	96	86.340	.	.	73	15.436	.	.

1) Einschließlich Einkommen der Organgesellschaften.

[Zeichenerklärung](#)

Kapitalvermögen Anzahl	Kapitalvermögen in Tsd. EUR	Vermietung und Verpachtung Anzahl	Vermietung und Verpachtung in Tsd. EUR	Sonstige Einkünfte Anzahl	Sonstige Einkünfte in Tsd. EUR
1.311	14.966	19.499	148.938	161	13.224
827	5.133	13.544	82.403	122	10.969
240	8.272	3.564	27.507	21	1.347
102	466	1.342	15.569	.	.
.	.	452	4.720	4	3
63	482	473	6.552	8	734
12	37	41	588	-	-
.	.	14	321	-	-
.	.	24	3.333	.	.
.	.	45	7.945	-	-

5. Personengesellschaften und Gemeinschaften 2019 nach Einkunftsarten und Rechtsformen

Rechtsform	Summe der Einkünfte Anzahl	Summe der Einkünfte in Tsd. EUR	Land- und Forstwirtschaft Anzahl	Land- und Forstwirtschaft in Tsd. EUR	Gewerbebetrieb ¹⁾ Anzahl	Gewerbebetrieb ¹⁾ in Tsd. EUR	Selbständige Arbeit Anzahl	Selbständige Arbeit in Tsd. EUR
Insgesamt	40.987	2.479.493	898	39.684	17.479	1.484.520	3.365	778.161
Offene Handelsgesellschaften	637	104.602	.	.	630	104.094	-	-
Kommanditgesellschaften	624	63.894	35	5.531	480	57.228	-	-
GmbH & Co. KG	5.305	876.084	37	5.757	5.206	843.211	4	69
Gesellschaften des bürgerlichen Rechts	17.690	1.127.455	765	27.738	9.991	420.694	3.030	639.526
Ähnliche Gesellschaften/Gemeinschaften	15.917	260.084	50	134	384	9.318	325	137.603
Weitere Rechtsformen	779	55.390	.	.	763	53.848	.	.
Ausländische Rechtsformen	35	-8.017	-	-	25	-3.872	.	.

1) Einschließlich Einkommen der Organgesellschaften.

[Zeichenerklärung](#)

Kapitalvermögen Anzahl	Kapitalvermögen in Tsd. EUR	Vermietung und Verpachtung Anzahl	Vermietung und Verpachtung in Tsd. EUR	Sonstige Einkünfte Anzahl	Sonstige Einkünfte in Tsd. EUR
1.311	14.966	19.499	148.938	161	13.224
.	.	7	485	-	-
.	.	117	944	.	.
59	4.502	203	21.454	5	1.091
362	3.436	4.013	30.686	54	5.375
858	6.869	15.139	99.453	98	6.708
.	.	.	.	-	-
-	-

6. Personengesellschaften und Gemeinschaften 2019 nach Einkunftsarten und Art der Beteiligung

Art der Beteiligung
Insgesamt
Persönlich haftender Gesellschafter einer Offenen Handelsgesellschaft
Komplementär
Kommanditist
Sonstiger Mitunternehmer ohne Haftungsbeschränkung
Sonstiger Mitunternehmer mit Haftungsbeschränkung im Sinne des § 15a Einkommensteuergesetzes
Gesellschafter/Gemeinschafter, der nicht Mitunternehmer ist, ohne Haftungsbeschränkung
Gesellschafter/Gemeinschafter, der nicht Mitunternehmer ist, mit Haftungsbeschränkung im Sinne des § 15a Einkommensteuergesetzes
Treuhänder

1) Summe der Einzeldatensätze der Beteiligten weicht von der Summe der Einzeldatensätze der Gesellschaft ab.

2) Einschließlich Einkommen der Organgesellschaften.

[Zeichenerklärung](#)

Summe der Einkünfte ¹⁾ Anzahl	Summe der Einkünfte ¹⁾ in Tsd. EUR	Land- und Forstwirtschaft Anzahl	Land- und Forstwirtschaft in Tsd. EUR	Gewerbebetrieb ²⁾ Anzahl	Gewerbebetrieb ²⁾ in Tsd. EUR	Selbständige Arbeit Anzahl
132.474	2.477.771	2.481	39.683	59.149	1.483.625	9.562
1.425	99.722	5	19	1.405	99.205	-
6.179	59.428	81	2.655	5.883	55.310	.
28.466	872.410	438	8.609	24.610	840.111	7
63.022	1.323.968	1.871	27.734	24.425	453.877	9.375
3.451	33.019	18	495	1.991	27.606	38
29.360	85.206	68	172	763	6.069	136
.	.	-	-	42	476	.
.	.	-	-	30	973	-

Selbständige Arbeit in Tsd. EUR	Kapitalvermögen Anzahl	Kapitalvermögen in Tsd. EUR	Vermietung und Verpachtung Anzahl	Vermietung und Verpachtung in Tsd. EUR	Sonstige Einkünfte Anzahl	Sonstige Einkünfte in Tsd. EUR
777.505	4.736	14.982	61.110	148.751	430	13.224
-	5	-	18	498	-	-
.	97	71	364	1.374	.	.
69	485	4.570	3.424	17.941	26	1.110
766.076	2.100	8.575	27.330	61.802	182	5.903
2.800	.	.	1.398	1.711	.	.
8.499	1.925	1.203	28.160	63.146	203	6.117
.	99	165	410	2.249	5	67
-	.	.	6	29	-	-

7. Personengesellschaften und Gemeinschaften 2019 nach Einkunftsarten und Art des Beteiligten

Art des Beteiligten	Summe der Einkünfte ¹⁾ Anzahl	Summe der Einkünfte ¹⁾ in Tsd. EUR	Land- und Forstwirtschaft Anzahl	Land- und Forstwirtschaft in Tsd. EUR	Gewerbebetrieb ²⁾ Anzahl	Gewerbebetrieb ²⁾ in Tsd. EUR
Insgesamt	132.474	2.477.771	2.481	39.683	59.149	1.483.625
Natürliche Person	119.174	2.166.871	2.391	35.857	49.659	1.195.584
Personengesellschaft mit unmittelbar oder mittelbar beteiligter Körperschaft	677	127.058	.	.	605	125.617
Körperschaft	8.866	144.282	.	.	8.454	125.170
Personengesellschaft ohne unmittelbar oder mittelbar beteiligter Körperschaft	3.757	39.560	.	.	431	37.254

1) Summe der Einzeldatensätze der Beteiligten weicht von der Summe der Einzeldatensätze der Gesellschaft ab.

2) Einschließlich Einkommen der Organgesellschaften.

[Zeichenerklärung](#)

Selbständige Arbeit Anzahl	Selbständige Arbeit in Tsd. EUR	Kapitalvermögen Anzahl	Kapitalvermögen in Tsd. EUR	Vermietung und Verpachtung Anzahl	Vermietung und Verpachtung in Tsd. EUR	Sonstige Einkünfte Anzahl	Sonstige Einkünfte in Tsd. EUR
9.562	777.505	4.736	14.982	61.110	148.751	430	13.224
9.444	776.140	4.457	9.351	57.083	142.853	409	7.086
-	-	.	.	102	1.572	.	.
29	0	133	5.622	714	3.736	.	.
89	1.365	.	.	3.211	591	.	.

8. Personengesellschaften und Gemeinschaften 2019 nach Kreisfreien Städten und Landkreisen

Amtlicher Gemeinde- schlüssel	Land NUTS 2-Region Kreisfreie Stadt Landkreis	Summe der Einkünfte Anzahl	Summe der Einkünfte in Tsd. EUR	Land- und Forstwirtschaft Anzahl	Land- und Forstwirtschaft in Tsd. EUR	Gewerbetrieb ¹⁾ Anzahl	Gewerbetrieb ¹⁾ in Tsd. EUR	Selbständige Arbeit Anzahl
14	Sachsen	40.987	2.479.493	898	39.684	17.479	1.484.520	3.365
Kreisfreie Städte	Kreisfreie Städte	14.265	861.472	37	1.668	6.302	315.822	1.865
Landkreise	Landkreise	26.722	1.618.021	861	38.015	11.177	1.168.698	1.500
145	Chemnitz, NUTS 2-Region	14.241	892.064	336	13.102	5.878	626.677	947
14511	Chemnitz, Stadt	2.254	232.204	6	61	1.017	162.449	244
14521	Erzgebirgskreis	3.248	191.705	70	3.201	1.264	141.630	218
14522	Mittelsachsen	3.571	182.739	120	4.824	1.518	133.969	155
14523	Vogtlandkreis	2.192	122.563	94	2.997	891	88.269	141
14524	Zwickau	2.976	162.852	46	2.019	1.188	100.360	189
146	Dresden, NUTS 2-Region	16.172	828.232	370	13.191	6.855	452.499	1.329
14612	Dresden, Stadt	5.995	134.740	20	-35	2.543	-73.389	780
14625	Bautzen	2.526	231.662	88	2.610	1.134	188.312	159
14626	Görlitz	2.313	112.506	91	3.615	961	76.505	126
14627	Meißen	2.695	202.925	93	6.438	1.152	145.018	145
14628	Sächsische Schweiz-Osterzgebirge	2.643	146.399	78	563	1.065	116.053	119
147	Leipzig, NUTS 2-Region	10.574	759.197	192	13.391	4.746	405.344	1.089
14713	Leipzig, Stadt	6.016	494.528	11	1.643	2.742	226.761	841
14729	Leipzig	2.689	160.831	75	5.538	1.152	109.597	152
14730	Nordsachsen	1.869	103.838	106	6.210	852	68.985	96

1) Einschließlich Einkommen der Organgesellschaften.

[Zeichenerklärung](#)

Selbständige Arbeit in Tsd. EUR	Kapitalvermögen Anzahl	Kapitalvermögen in Tsd. EUR	Vermietung und Verpachtung Anzahl	Vermietung und Verpachtung in Tsd. EUR	Sonstige Einkünfte Anzahl	Sonstige Einkünfte in Tsd. EUR	Beteiligte Anzahl
778.161	1.311	14.966	19.499	148.938	161	13.224	132.580
455.458	.	.	6.197	71.429	.	.	58.794
322.703	.	.	13.302	77.509	.	.	73.786
203.658	402	5.940	7.171	38.474	56	4.211	42.960
59.788	72	157	1.029	7.254	10	2.495	10.292
34.423	93	5.123	1.704	7.190	10	138	8.987
34.063	115	264	1.786	9.578	15	41	9.957
26.514	57	119	1.072	4.621	8	43	5.749
48.870	65	276	1.580	9.832	13	1.495	7.975
300.696	552	7.597	7.710	52.191	65	2.059	48.480
179.611	247	5.425	2.691	21.523	26	1.604	21.145
33.483	73	297	1.163	6.898	6	61	6.643
25.377	68	78	1.152	6.846	11	85	5.963
39.834	84	1.761	1.300	9.568	14	305	8.002
22.391	80	36	1.404	7.354	8	3	6.727
273.807	357	1.428	4.618	58.273	40	6.954	41.140
216.060	.	.	2.477	42.652	.	.	27.357
35.579	93	570	1.318	9.408	7	139	8.966
22.168	.	.	823	6.212	.	.	4.817

9. Personengesellschaften und Gemeinschaften mit Einkünften aus Gewerbebetrieb 2019 nach wirtschaftlicher Gliederung

Wirtschafts- zweigklassi- fikation	Wirtschaftszweig (WZ 2008)
A-S	Insgesamt
A01	Landwirtschaft, Jagd und damit verbundene Tätigkeiten
A02	Forstwirtschaft und Holzeinschlag
A03	Fischerei und Aquakultur
B05	Kohlenbergbau
B06	Gewinnung von Erdöl und Erdgas
B07	Erzbergbau
B08	Gewinnung von Steinen und Erden, sonstiger Bergbau
B09	Erbringung von Dienstleistungen für den Bergbau und für die Gewinnung von Steinen und Erden
C10	Herstellung von Nahrungs- und Futtermitteln
C11	Getränkeherstellung
C12	Tabakverarbeitung
C13	Herstellung von Textilien
C14	Herstellung von Bekleidung
C15	Herstellung von Leder, Lederwaren und Schuhen
C16	Herstellung von Holz-, Flecht-, Korb- und Korkwaren (ohne Möbel)
C17	Herstellung von Papier, Pappe und Waren daraus
C18	Herstellung von Druckerzeugnissen; Vervielfältigung von bespielten Ton-, Bild- und Datenträgern
C19	Kokerei und Mineralölverarbeitung
C20	Herstellung von chemischen Erzeugnissen
C21	Herstellung von pharmazeutischen Erzeugnissen
C22	Herstellung von Gummi- und Kunststoffwaren
C23	Herstellung von Glas und Glaswaren, Keramik, Verarbeitung von Steinen und Erden
C24	Metallerzeugung und -bearbeitung
C25	Herstellung von Metallerzeugnissen
C26	Herstellung von Datenverarbeitungsgeräten, elektronischen und optischen Erzeugnissen
C27	Herstellung von elektrischen Ausrüstungen
C28	Maschinenbau
C29	Herstellung von Kraftwagen und Kraftwagenteilen
C30	Sonstiger Fahrzeugbau
C31	Herstellung von Möbeln
C32	Herstellung von sonstigen Waren
C33	Reparatur und Installation von Maschinen und Ausrüstungen
D35	Energieversorgung
E36	Wasserversorgung
E37	Abwasserentsorgung
E38	Sammlung, Behandlung und Beseitigung von Abfällen; Rückgewinnung
E39	Beseitigung von Umweltverschmutzungen und sonstige Entsorgung
F41	Hochbau
F42	Tiefbau
F43	Vorbereitende Baustellenarbeiten, Bauinstallation und sonstiges Ausbaugewerbe
G45	Handel mit Kraftfahrzeugen; Instandhaltung und Reparatur von Kraftfahrzeugen
G46	Großhandel (ohne Handel mit Kraftfahrzeugen)
G47	Einzelhandel (ohne Handel mit Kraftfahrzeugen)
H49	Landverkehr und Transport in Rohrfernleitungen
H50	Schifffahrt
H51	Luftfahrt
H52	Lagerei sowie Erbringung von sonstigen Dienstleistungen für den Verkehr
H53	Post-, Kurier- und Expressdienste
I55	Beherbergung
I56	Gastronomie
J58	Verlagswesen
J59	Herstellung, Verleih und Vertrieb von Filmen und Fernsehprogrammen; Kinos; Tonstudios und Verlegen von Musik
J60	Rundfunkveranstalter
J61	Telekommunikation
J62	Erbringung von Dienstleistungen der Informationstechnologie
J63	Informationsdienstleistungen
K64	Erbringung von Finanzdienstleistungen
K65	Versicherungen, Rückversicherungen und Pensionskassen (ohne Sozialversicherung)
K66	Mit Finanz- und Versicherungsdienstleistungen verbundene Tätigkeiten

L68	Grundstücks- und Wohnungswesen
M69	Rechts- und Steuerberatung, Wirtschaftsprüfung
M70	Verwaltung und Führung von Unternehmen und Betrieben; Unternehmensberatung
M71	Architektur- und Ingenieurbüros; technische, physikalische und chemische Untersuchung
M72	Forschung und Entwicklung
M73	Werbung und Marktforschung
M74	Sonstige freiberufliche, wissenschaftliche und technische Tätigkeiten
M75	Veterinärwesen
N77	Vermietung von beweglichen Sachen
N78	Vermittlung und Überlassung von Arbeitskräften
N79	Reisebüros, Reiseveranstalter und Erbringung sonstiger Reservierungsdienstleistungen
N80	Wach- und Sicherheitsdienste sowie Detekteien
N81	Gebäudebetreuung; Garten- und Landschaftsbau
N82	Erbringung von wirtschaftlichen Dienstleistungen für Unternehmen und Privatpersonen a. n. g.
P85	Erziehung und Unterricht
Q86	Gesundheitswesen
Q87	Heime (ohne Erholungs- und Ferienheime)
Q88	Sozialwesen (ohne Heime)
R90	Kreative, künstlerische und unterhaltende Tätigkeiten
R91	Bibliotheken, Archive, Museen, botanische und zoologische Gärten
R92	Spiel-, Wett- und Lotteriewesen
R93	Erbringung von Dienstleistungen des Sports, der Unterhaltung und der Erholung
S94	Interessenvertretungen sowie kirchliche und sonstige religiöse Vereinigungen (ohne Sozialwesen und Sport)
S95	Reparatur von Datenverarbeitungsgeräten und Gebrauchsgütern
S96	Erbringung von sonstigen überwiegend persönlichen Dienstleistungen

1) Einschließlich Einkommen der Organgesellschaften.

[Zeichenerklärung](#)

Einkünfte aus Gewerbebetrieb ¹⁾ insgesamt Anzahl	Einkünfte aus Gewerbebetrieb ¹⁾ insgesamt in Tsd. EUR	Negative Einkünfte aus Gewerbebetrieb ¹⁾ Anzahl	Negative Einkünfte aus Gewerbebetrieb ¹⁾ in Tsd. EUR	Positive Einkünfte aus Gewerbebetrieb ¹⁾ Anzahl	Positive Einkünfte aus Gewerbebetrieb ¹⁾ in Tsd. EUR
17.479	1.484.520	3.834	-624.752	13.645	2.109.272
164	11.759	47	-3.948	117	15.707
22	1.830	5	-210	17	2.040
7	675	3	-255	4	930
.	.	-	-	.	.
-	-	-	-	-	-
-	-	-	-	-	-
27	14.484	5	-95	22	14.580
.	.	-	-	.	.
173	29.082	28	-7.330	145	36.412
32	3.687	7	-219	25	3.906
.	.	-	-	.	.
66	6.716	21	-1.838	45	8.554
20	-363	9	-561	11	197
6	184
90	13.520	10	-1.869	80	15.389
17	8.034	8	-3.357	9	11.390
58	7.991	10	-77	48	8.067
.	.	-	-	.	.
39	16.681	11	-908	28	17.590
3	84
43	18.272	11	-5.823	32	24.095
102	33.379	18	-8.938	84	42.317
15	-280
271	56.041	39	-8.658	232	64.699
64	-110.834	12	-214.983	52	104.149
45	87.886
113	33.957	22	-5.707	91	39.664
28	21.994	9	-5.422	19	27.415
.	.	3	-30	.	.
49	9.192	4	-13	45	9.205
134	16.790	27	-854	107	17.645
65	9.750	8	-362	57	10.112
2.960	196.069	744	-20.726	2.216	216.795
-	-	-	-	-	-
7	714
49	16.162
3	446	-	-	3	446
219	20.672
76	20.652
1.386	141.426	113	-6.056	1.273	147.482
599	67.433	67	-2.910	532	70.343
464	-111.976
1.622	117.610
174	19.643	16	-228	158	19.871
5	128
3	23
124	22.177	23	-739	101	22.916
26	1.953
388	15.941	115	-5.756	273	21.697
592	35.126	108	-4.336	484	39.462
80	30.471	27	-3.020	53	33.492
100	3.507	26	-177	74	3.684
15	1.935
13	890
348	25.729	88	-1.635	260	27.364
78	1.844	23	-1.163	55	3.007
130	15.316	46	-8.592	84	23.908
-	-	-	-	-	-
238	22.419	35	-1.062	203	23.482

2.555	226.872	729	-44.409	1.826	271.281
136	15.669	14	-117	122	15.786
386	37.213	100	-5.123	286	42.336
216	45.138	48	-1.152	168	46.290
31	952
191	8.673	25	-556	166	9.229
162	7.937	41	-577	121	8.514
10	1.172
268	19.919	77	-1.729	191	21.648
.	.	22	-124	.	.
85	16.006	11	-93	74	16.099
.	.	4	-745	.	.
287	19.007	46	-473	241	19.480
284	9.238	74	-2.799	210	12.037
.	.	.	.	94	5.898
202	62.452	44	-1.958	158	64.410
26	2.786	5	-13	21	2.799
73	11.858	5	-53	68	11.910
.	.	.	.	136	3.022
.	.	-	-	.	.
.
321	8.865	84	-1.769	237	10.633
4	12
25	-1
438	10.978

Abb. 1 Personengesellschaften und Gemeinschaften 2019 nach Größenklassen der Summe der Einkünfte

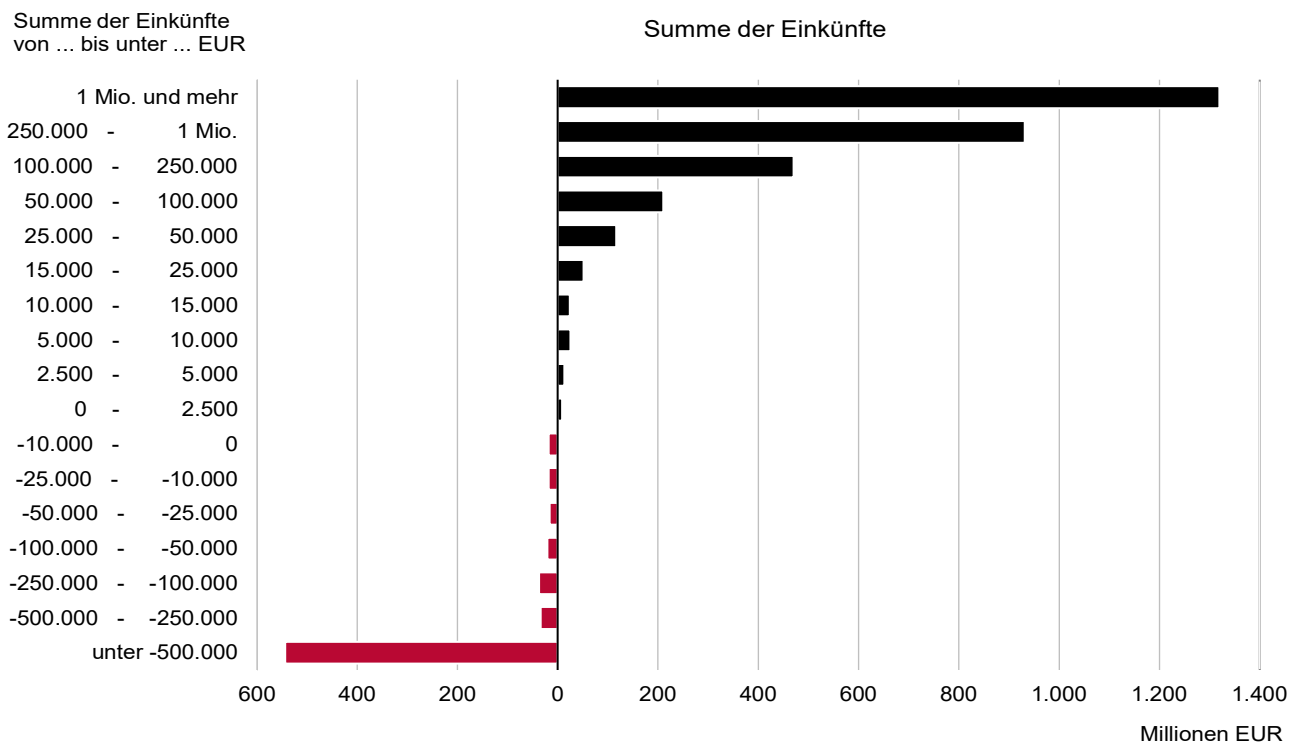
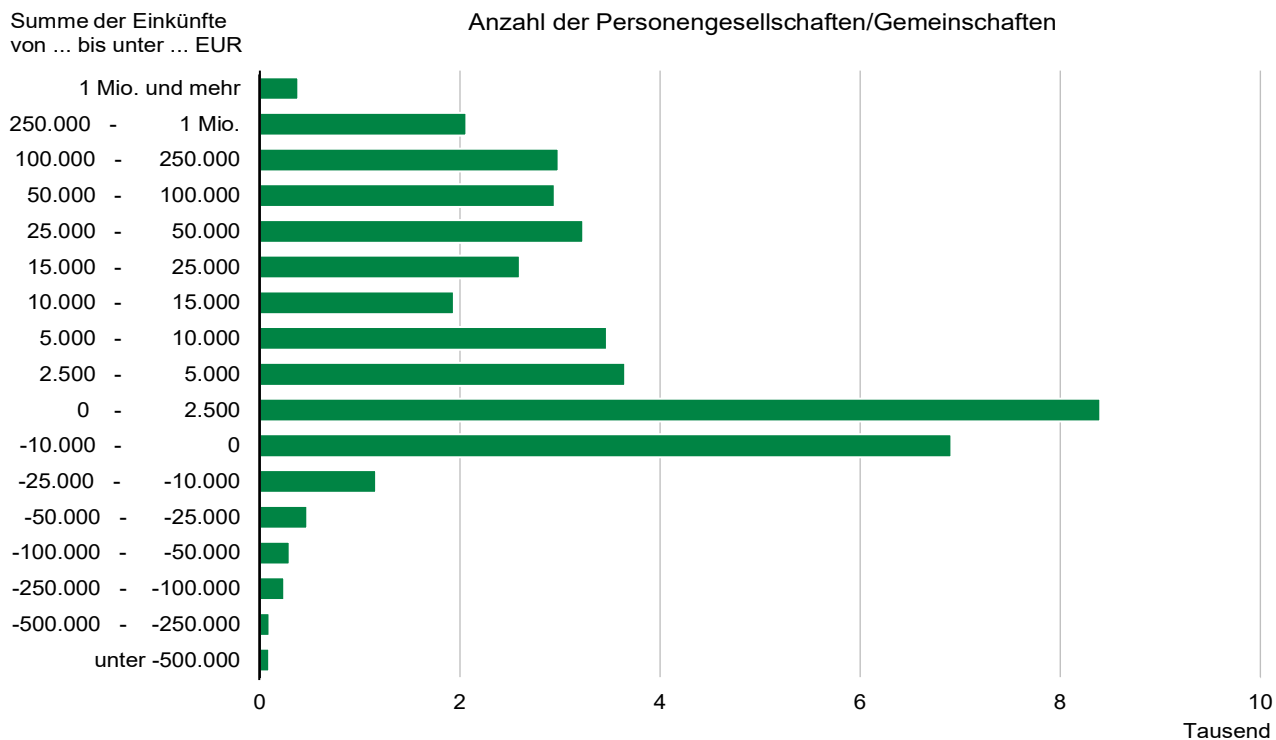


Abb. 2 Personengesellschaften und Gemeinschaften 2019 nach Anzahl der Beteiligten
in Prozent

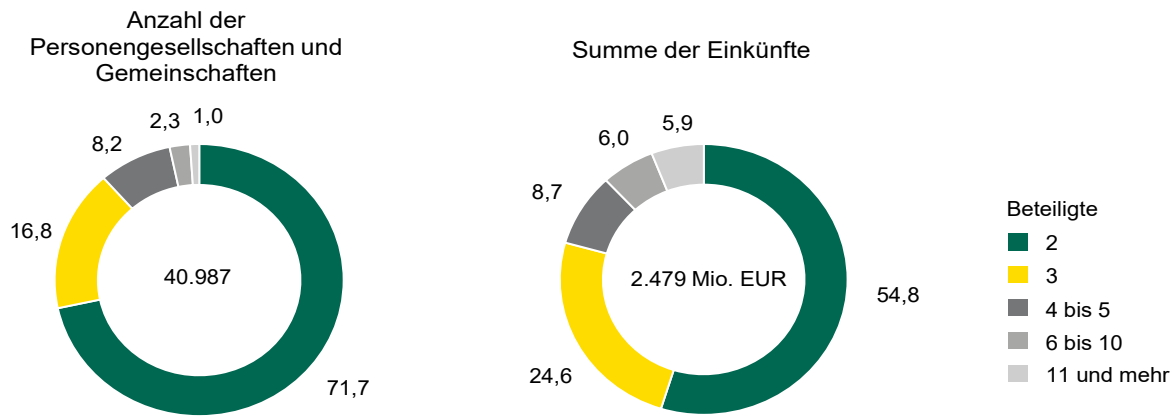
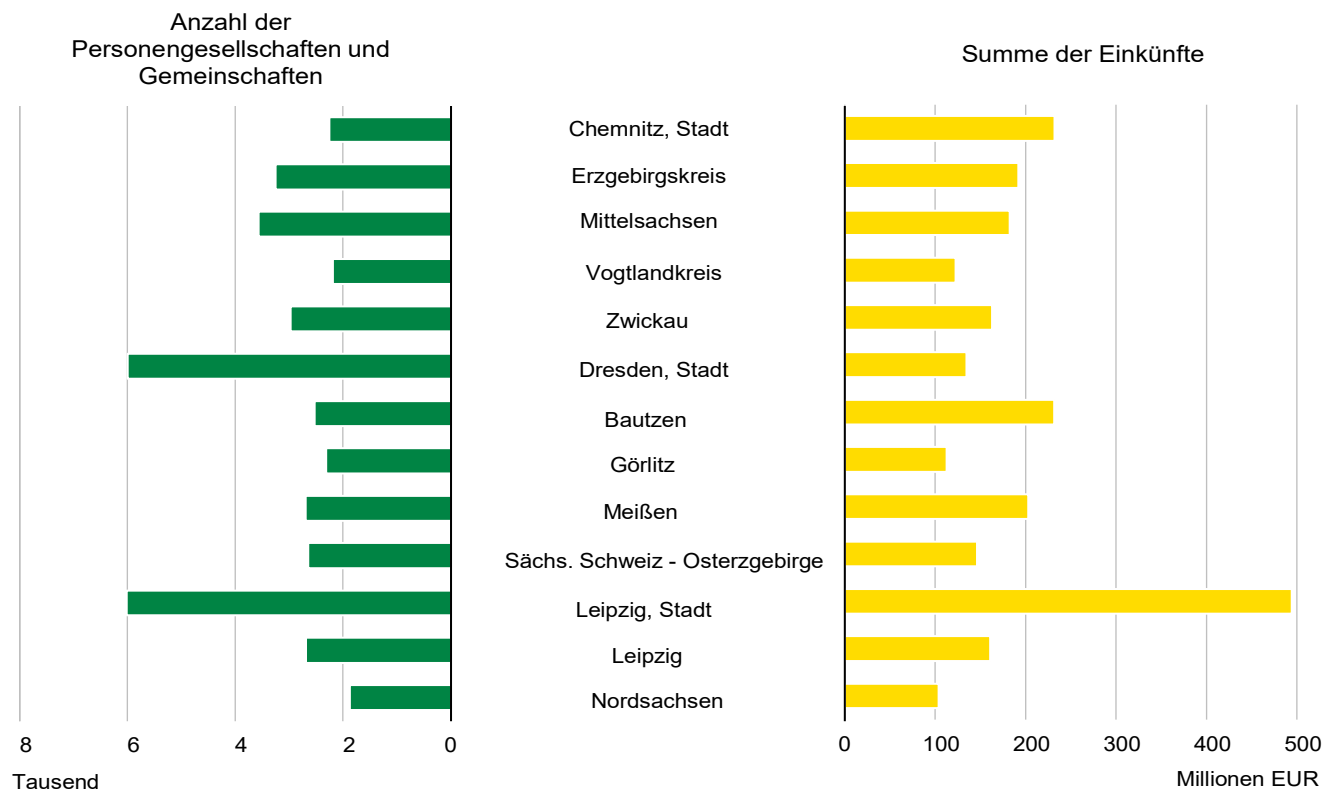



Abb. 3 Personengesellschaften und Gemeinschaften 2019 nach Kreisfreien Städten und Landkreisen



Statistik über die Personengesellschaften und Gemeinschaften

Statistik im Feststellungsverfahren



2019

Erscheinungsfolge: jährlich
Erschienen am 28/02/2024

Ihr Kontakt zu uns:
www.destatis.de/kontakt
Telefon: +49 (0) 611/75-2405

Herausgeber: Statistisches Bundesamt (Destatis)

www.destatis.de

Ihr Kontakt zu uns:

www.destatis.de/kontakt

Zentraler Auskunftsdienst:

Tel.: +49 611 75 2405

Titel

© Caviar-Premium Icons by Neway Lau, CreativMarket / eigene Bearbeitung

© nanoline icons by vuuuds, CreativMarket / eigene Bearbeitung

© Statistisches Bundesamt (Destatis), Vervielfältigung und Verbreitung, auch auszugsweise, mit Quellenangabe gestattet.

Kurzfassung

1 Allgemeine Angaben zur Statistik

Seite 5

- Grundgesamtheit: Alle Personengesellschaften und Gemeinschaften für die eine "Gesonderte und einheitliche Feststellung von Grundlagen für die Einkommensbesteuerung" durchgeführt wurde.
- Räumliche Abdeckung: Bundesländer
- Berichtszeitraum: 1. Januar bis 31. Dezember des Berichtsjahres.
- Periodizität: Jährliche Bundesstatistik (ab 2008), vormals 3-jährlich (erstmalig 1992).
- Rechtsgrundlagen: Gesetz über Steuerstatistiken (StStatG) vom 11. Oktober 1995 (BGBl. I S. 1250, 1409), in seiner jeweils geltenden Fassung, Einkommensteuergesetz in seiner jeweils geltenden Fassung.
- Geheimhaltung: Alle Einzelangaben bzw. Tabellenfelder, die Rückschlüsse auf Angaben Einzelner zulassen, werden grundsätzlich geheim gehalten.

2 Inhalte und Nutzerbedarf

Seite 6

- Inhalte der Statistik: Einkünfte oder Einnahmen mit den im Feststellungsverfahren festgestellten Angaben, Sitz (Gemeinde), Rechtsform, Anzahl der Beteiligten, Art der Beteiligten, Art der Beteiligung, Wirtschaftszweig.
- Nutzerbedarf: Steuerpolitik, Wirtschafts- und Sozialpolitik, Volkswirtschaftliche Gesamtrechnungen, wirtschaftswissenschaftliche Institute, Verbände und Tarifpartner erhalten wesentliche Informationen über die Höhe der verschiedenen Einkunftsarten sowie über die bei der Feststellungserklärung gewonnenen Informationen über verschiedene Sondervergünstigungen.

3 Methodik

Seite 7

- Konzept der Datengewinnung: Sekundärerhebung im Rahmen der Steuerfestsetzung bei den Finanzämtern.
- Vorbereitung und Durchführung der Datengewinnung: Über die Rechenzentren der Landesfinanzbehörden an die Statistischen Ämter der Länder, von dort an das Statistische Bundesamt.
- Beantwortungsaufwand: Die Finanzverwaltung übernimmt die Angaben über die Steuerpflichtigen automatisiert aus ihren Festsetzungsspeichern.

4 Genauigkeit und Zuverlässigkeit

Seite 7

- Qualitative Gesamtbewertung der Genauigkeit: Es handelt sich um eine Vollerhebung der Feststellungen, die eine sehr hohe Qualität haben, da sie unmittelbare finanzielle Auswirkungen auf die Steuerpflichtigen haben. Zusätzlich werden Plausibilitätskontrollen durch die Statistischen Ämter der Länder durchgeführt.

5 Aktualität und Pünktlichkeit

Seite 8

- Aktualität: Aufgrund des langen Feststellungszeitraumes ist die Aktualität der Statistik über die Personengesellschaften und Gemeinschaften vergleichsweise gering.
- Pünktlichkeit: 4 Jahre nach Ende des Berichtsjahres.

6 Vergleichbarkeit

Seite 8

- Räumliche Vergleichbarkeit: Da das Einkommensteuergesetz Bundesgesetz ist, sind die Ergebnisse räumlich vergleichbar.
- Zeitliche Vergleichbarkeit: Durch häufige Änderungen des Steuerrechts sind Ergebnisse einzelner Berichtsjahre nur eingeschränkt vergleichbar.

7 Kohärenz

Seite 8

- Statistik interne Kohärenz: Die Ergebnisse sind in sich kohärent.

8 Verbreitung und Kommunikation

Seite 8

- Verbreitungswege: Die Ergebnisse der Statistik über die Personengesellschaften und Gemeinschaften werden auf der Homepage des Statistischen Bundesamtes veröffentlicht. Die Ergebnisse können unter folgendem Link abgerufen werden :
https://www.destatis.de/DE/Themen/Staat/Steuern/Unternehmenssteuern/_inhalt.html#_qgsi3bh04
Über das Datenbanksystem GENESIS-Online (www.destatis.de > Genesis-Online > Tabellen > 73121) können Ergebnisse in unterschiedlichen Dateiformaten (.xls, .html und .csv) direkt geladen werden: www-genesis.destatis.de/genesis/online. Darüber hinaus können Informationen über den Auskunftsdienst (Kontaktformular) angefordert werden: www.destatis.de/kontakt

9 Sonstige fachstatistische Hinweise

Seite 9

- Periodizität: Seit dem Berichtsjahr 2008 wird die Statistik jährlich erstellt.
- Klassifikation der Wirtschaftszweige: Die Ergebnisse werden seit dem Berichtsjahr 2009 nach WZ2008 aufgegliedert.

1 Allgemeine Angaben zur Statistik

1.1 Grundgesamtheit

Sämtliche gesonderten und einheitlichen Feststellungen von Grundlagen für die Einkommensbesteuerung von Personengesellschaften und Gemeinschaften, die bis 3,5 Jahre nach Ende des Feststellungszeitraums durchgeführt wurden, sind Gegenstand der Statistik. Personengesellschaften und Gemeinschaften sind selbst nicht steuerpflichtig. Die Einkünfte der Personengesellschaften und Gemeinschaften werden durch die "gesonderten und einheitlichen Feststellungen von Grundlagen für die Einkommensbesteuerung" festgestellt und bei den Gesellschaftern im Rahmen der Einkommen- bzw. Körperschaftsteuer versteuert.

Nicht berücksichtigt sind Erklärungen zur gesonderten und einheitlichen Feststellung von Grundlagen für die Einkommensbesteuerung, die 3,5 Jahre nach Ende des Feststellungszeitraums noch nicht abgegeben oder bearbeitet wurden sowie das Ergebnis von Einsprüchen, die zu diesem Zeitpunkt noch nicht entschieden sind.

1.2 Statistische Einheiten (Darstellungs- und Erhebungseinheiten)

Erhebungs- und Darstellungseinheit sind alle Personengesellschaften und Gemeinschaften für die eine "gesonderte und einheitliche Feststellung von Grundlagen für die Einkommensbesteuerung" durchgeführt wurde.

1.3 Räumliche Abdeckung

Grundsätzlich nach Bundesländern. Ab dem Veranlagungsjahr 2001 können tiefere Gliederungen nach Kreisen und Gemeinden von den Statistischen Ämtern der Länder bezogen werden.

1.4 Berichtszeitraum/-zeitpunkt

Der Berichtszeitraum erstreckt sich vom 1. Januar bis 31. Dezember des Berichtsjahres/Feststellungsjahres.

1.5 Periodizität

Jährliche Bundesstatistik (seit 2008), vormals 3-jährlich (erstmalig 1992).

1.6 Rechtsgrundlagen und andere Vereinbarungen

Gesetz über Steuerstatistiken (StStatG) vom 11. Oktober 1995 (BGBl. I S. 1250, 1409), in seiner jeweils geltenden Fassung, in Verbindung mit dem Gesetz über die Statistik für Bundeszwecke (BStatG) vom 22. Januar 1987 (BGBl. I S. 462, 565) in seiner jeweils geltenden Fassung. Einkommensteuergesetz in seiner jeweils geltenden Fassung.

1.7 Geheimhaltung

1.7.1 Geheimhaltungsvorschriften

Die Einzeldaten der Statistik über die Personengesellschaften und Gemeinschaften unterliegen dem Steuer- (§30 AO) und Statistikgeheimnis (§16 BStatG). Die erhobenen Einzeldaten werden daher grundsätzlich geheimgehalten. Nur in ausdrücklich gesetzlich geregelten Ausnahmefällen dürfen Einzelangaben übermittelt werden.

Nach § 16 Abs. 6 BStatG ist es möglich, den Hochschulen oder sonstigen Einrichtungen mit der Aufgabe unabhängiger wissenschaftlicher Forschung für die Durchführung wissenschaftlicher Vorhaben Einzelangaben dann zur Verfügung zu stellen, wenn diese so anonymisiert sind, dass sie nur mit einem unverhältnismäßig großen Aufwand an Zeit, Kosten und Arbeitskraft dem Befragten oder Betroffenen zugeordnet werden können. Die Pflicht zur Geheimhaltung besteht auch für Personen, die Empfänger von Einzelangaben sind.

Für die Verwendung gegenüber den gesetzgebenden Körperschaften und für Zwecke der Planung, jedoch nicht für die Regelung von Einzelfällen, dürfen Tabellen mit statistischen Ergebnissen, auch soweit Tabellenfelder nur einen einzigen Fall ausweisen, vom Statistischen Bundesamt und den Statistischen Ämtern der Länder an das Bundesministerium der Finanzen und an die obersten Finanzbehörden der Länder übermittelt werden (§ 7 Abs. 2 StStatG). Für Zusatzaufbereitungen zur Abschätzung finanzieller und organisatorischer Auswirkungen der Änderungen von Regelungen im Rahmen der Fortentwicklung des Steuer- und Transfersystems übermitteln auf Anforderung a) das Statistische Bundesamt dem Bundesministerium der Finanzen und den obersten Finanzbehörden der Länder, b) die Statistischen Ämter der Länder den obersten Finanzbehörden des jeweiligen Landes die Einzelangaben ohne Hilfsmerkmale (§ 7 Abs. 6 StStatG).

1.7.2 Geheimhaltungsverfahren

In den Tabellen werden solche Ergebnisse geheim gehalten, bei denen das Steuer- oder Statistikgeheimnis verletzt wäre (primäre Geheimhaltung). Um sicherzustellen, dass durch Differenzrechnung die unterdrückten Ergebnisse nicht errechnet werden können, werden weitere Tabellenfelder gesperrt (sekundäre Geheimhaltung). Dabei wird darauf geachtet, dass der Informationsverlust durch die sekundär gesperrten Tabellenfelder möglichst gering ist.

1.8 Qualitätsmanagement

1.8.1 Qualitätssicherung

Im Prozess der Statistikerstellung werden vielfältige Maßnahmen durchgeführt, die zur Sicherung der Qualität der Daten beitragen. Diese werden insbesondere in Kapitel 3 (Methodik) erläutert.

Die Maßnahmen zur Qualitätssicherung, die an einzelnen Punkten der Statistikerstellung ansetzen, werden bei Bedarf angepasst und um standardisierte Methoden der Qualitätsbewertung und -sicherung ergänzt. Zu diesen standardisierten Methoden zählt auch dieser Qualitätsbericht, in dem alle wichtigen Informationen zur Datenqualität zusammengetragen sind. Ferner zählt hierzu die fachliche und organisatorische Abstimmung mit den Fachreferenten der Statistischen Ämter der Länder sowie die Beteiligung an den entsprechenden Gremien der Finanzverwaltung.

1.8.2 Qualitätsbewertung

Insgesamt weist die Statistik über die Personengesellschaften und Gemeinschaften als Vollerhebung von Daten für die Steuerfestsetzung eine hohe Qualität auf. Aufgrund der unmittelbaren finanziellen Auswirkungen auf den Steuerpflichtigen ist von einer hohen Genauigkeit der Daten auszugehen. Einschränkungen ergeben sich aufgrund der geringen Aktualität der Ergebnisse bedingt durch den langen Feststellungszeitraum und die Betrachtung aller Feststellungen einschließlich Korrekturen bis zu 3,5 Jahren nach Ende des Berichtsjahres (die letzten Datenlieferungen eines Feststellungsjahres erfolgen in der Regel im Juli des vierten Folgejahres).

2 Inhalte und Nutzerbedarf

2.1 Inhalte der Statistik

2.1.1 Inhaltliche Schwerpunkte der Statistik

Die Statistik über die Personengesellschaften und Gemeinschaften umfasst für alle Personengesellschaften/Gemeinschaften, für die im Feststellungsverfahren eine gesonderte und einheitliche Feststellung der Einkünfte vorgenommen worden ist:

- a) Einkünfte oder Einnahmen nach Einkunftsarten mit den im Feststellungsverfahren festgestellten Angaben (u.a. Anzahl der Mitunternehmer/Beteiligten und Sondervergünstigten)
- b) Sitz (Gemeinde), Rechtsform, Anzahl der Beteiligten, Art der Beteiligten und der Beteiligung, Wirtschaftszweig.

2.1.2 Klassifikationssysteme

Soweit Einkünfte aus Gewerbebetrieb vorliegen wird im Feststellungsverfahren für jede Personengesellschaft/Gemeinschaft der Wirtschaftszweig gemäß der Klassifikation der Wirtschaftszweige Ausgabe 2008 erfasst.

2.1.3 Statistische Konzepte und Definitionen

Die Definitionen der nachgewiesenen Merkmale entsprechen der steuerlichen Abgrenzung der im Rahmen der gesonderten und einheitlichen Feststellung erfassten Angaben.

2.2 Nutzerbedarf

Die Statistik über die Personengesellschaften und Gemeinschaften liefert wesentliche Informationen über die Höhe der verschiedenen Einkunftsarten sowie über die bei der Feststellungserklärung gewonnenen Informationen über verschiedene Sondervergünstigungen. Nur aufgrund dieser statistischen Angaben sind vielfältige Analysemöglichkeiten und fundierte Berechnungen zu den Auswirkungen von geplanten Steuerrechtsänderungen für den Fiskus und auf der Ebene der Steuerpflichtigen möglich. Neben der fiskalpolitischen Bedeutung sind die Steuerstatistiken zur Weiterentwicklung des Steuersystems absolut unverzichtbar.

Zu den Hauptnutzern der Statistik über die Personengesellschaften und Gemeinschaften zählen Steuerpolitik, Wirtschafts- und Sozialpolitik, Volkswirtschaftliche Gesamtrechnungen, wirtschaftswissenschaftliche Institute, Verbände und Tarifpartner.

2.3 Nutzerkonsultation

Da die Statistik über die Personengesellschaften und Gemeinschaften auf Verwaltungsdaten basiert, ergibt sich die Festlegung der Merkmale und Ausprägungen aus dem Einkommensteuerrecht. Die Ministerien als Hauptnutzer der statistischen Ergebnisse sind in die Festlegung der Dateninhalte einbezogen. Fachspezifische Fragen oder Anregungen können im Fachausschuss "Finanz- und Steuerstatistik" oder bei Nutzerkonferenzen eingebracht werden.

3 Methodik

3.1 Konzept der Datengewinnung

Es handelt sich um eine Sekundärerhebung: Die zu erfassenden Erhebungsmerkmale werden aus den Feststellungsbescheiden von der Finanzverwaltung entnommen und werden i.d.R. von den Rechenzentren der Landesfinanzbehörden auf elektronischem Wege an die statistischen Ämter der Länder übermittelt. Dadurch können die Daten kosten- und zeitsparend für die statistische Aufbereitung zu Verfügung gestellt werden.

3.2 Vorbereitung und Durchführung der Datengewinnung

Die Daten der gesonderten und einheitlichen Feststellung der Einkünfte werden i.d.R. von den Rechenzentren der Landesfinanzbehörden auf elektronischem Wege direkt an die Statistischen Ämter der Länder übermittelt. Das Statistische Bundesamt führt die dezentral erhobenen Ergebnisse zu einem Bundesergebnis zusammen.

Der Datensatz wird mit der Finanzverwaltung vereinbart und basiert auf den Vordrucken zur gesonderten und einheitlichen Feststellung.

3.3 Datenaufbereitung (einschl. Hochrechnung)

Die Daten werden in den Statistischen Ämtern der Länder aufwendigen Plausibilitätsprüfungen und einer Doppelfallprüfung unterzogen. Dabei werden Massenfehler soweit möglich automatisch korrigiert und doppelte Datensätze gelöscht. Zur Klärung von unplausiblen Einzelfällen wird bei der Finanzverwaltung rückgefragt.

Nach der Datenaufbereitung liefern die Statistischen Ämter der Länder die Einzelangaben an das Statistische Bundesamt. Das Statistische Bundesamt stellt aus den Landesergebnissen Bundesergebnisse zusammen. Da es sich um eine Vollerhebung handelt, ist keine Hochrechnung notwendig.

3.4 Preis- und Saisonbereinigung; andere Analyseverfahren

Trifft nicht zu.

3.5 Beantwortungsaufwand

Die Finanzverwaltung übernimmt die Angaben über die Steuerpflichtigen automatisiert aus ihren Festsetzungsdateien. Eine Belastung für Auskunftspflichtige entsteht somit nicht.

4 Genauigkeit und Zuverlässigkeit

4.1 Qualitative Gesamtbewertung der Genauigkeit

Bei der Statistik über die Personengesellschaften und Gemeinschaften handelt es sich um eine Vollerhebung der maschinellen und manuellen Steuerveranlagungen, die eine sehr hohe Qualität aufweisen, da sie unmittelbare finanzielle Auswirkungen auf die Steuerpflichtigen haben. Die Daten stammen aus dem Feststellungsverfahren, daher ist mit wenigen Einschränkungen (siehe 4.3) von einer hohen Qualität auszugehen. Bei Angaben, die nicht direkt für das Feststellungsverfahren relevant sind (z.B. Angaben zum Wirtschaftszweig), kann es qualitative Einschränkungen geben.

4.2 Stichprobenbedingte Fehler

Trifft nicht zu.

4.3 Nicht-Stichprobenbedingte Fehler

Die Veröffentlichungen zur Statistik über die Personengesellschaften und Gemeinschaften umfassen die maschinellen und manuellen Fälle, die bis 3,5 Jahre nach Ende des Berichtsjahres festgestellt wurden. Nicht berücksichtigt sind daher die Angaben von Steuererklärungen, die erst in der zweiten Hälfte des vierten Bearbeitungsjahres nach dem Berichtsjahr abgegeben oder bearbeitet wurden sowie das Ergebnis von Einsprüchen und Betriebsprüfungen, die erst nach 3,5 Bearbeitungsjahren entschieden werden. Informationen zu diesen Feststellungen werden seitens der Finanzverwaltung nicht an die Amtliche Statistik übermittelt. Insofern kann zwischen fehlenden Feststellungen und nicht mehr existierenden Steuerpflichtigen nicht unterschieden werden. Entsprechend kann keine Quotierung zu Antwortausfällen vorgenommen werden.

Die Aussagefähigkeit der Daten wird insbesondere dadurch beeinflusst, dass die Merkmalsabgrenzungen immer aus steuerlicher Sicht erfolgen. Aussagen über nichtsteuerliche Sachverhalte erfordern deswegen häufig zusätzliche Schätzungen. Nicht enthalten sind steuerfreie Einkünfte und bestimmte Transferleistungen. Angaben zur Entstehung der Gewinne bei den Gewinneinkünften fehlen weitgehend.

4.4 Revisionen

4.4.1 Revisionsgrundsätze

Bei der Statistik über die Personengesellschaften und Gemeinschaften werden keine vorläufigen Ergebnisse veröffentlicht. Daher gelten veröffentlichte Daten als endgültig.

4.4.2 Revisionsverfahren

Trifft nicht zu.

4.4.3 Revisionsanalysen

Trifft nicht zu.

5 Aktualität und Pünktlichkeit

5.1 Aktualität

Unter Aktualität einer Statistik versteht man die Zeitspanne zwischen dem Berichtszeitraum und der Veröffentlichung der Daten. Aufgrund des langen Feststellungszeitraumes ist die Aktualität der Statistik über die Personengesellschaften und Gemeinschaften vergleichsweise gering. Planmäßig liegen Ergebnisse 4 Jahre nach Ende des Berichtsjahres vor.

5.2 Pünktlichkeit

Planmäßig sollen Ergebnisse 4 Jahre nach Ende des Berichtsjahres vorliegen. Die Ergebnisse der Statistik konnten in den letzten Jahren termingerecht erstellt und veröffentlicht werden.

6 Vergleichbarkeit

6.1 Räumliche Vergleichbarkeit

Da das Einkommensteuergesetz ein Bundesgesetz ist, sind die Ergebnisse räumlich vergleichbar.

6.2 Zeitliche Vergleichbarkeit

Trotz häufiger Änderungen des Steuerrechts ist ein Großteil der Merkmale über den Zeitraum von 2007 bis 2019 ohne Bruch vergleichbar. Daraus lässt sich der Qualitätsindikator "Längen der Zeitreihen mit vergleichbaren Werten" wie folgt berechnen: $2019 - 2007 + 1 = 13$.

7 Kohärenz

7.1 Statistikübergreifende Kohärenz

Die Statistik über die Personengesellschaften und Gemeinschaften ist die einzige amtliche Datenquelle zu diesem Thema.

7.2 Statistikinterne Kohärenz

Die Ergebnisse der Statistik über die Personengesellschaften und Gemeinschaften sind in sich kohärent.

7.3 Input für andere Statistiken

Trifft nicht zu.

8 Verbreitung und Kommunikation

8.1 Verbreitungswege

Pressemitteilungen

Trifft nicht zu.

Veröffentlichungen

Die Ergebnisse der Statistik über die Personengesellschaften und Gemeinschaften werden auf der Homepage des Statistischen Bundesamtes veröffentlicht und können über folgenden Link kostenfrei abgerufen werden:
https://www.destatis.de/DE/Themen/Staat/Steuern/Unternehmenssteuern/_inhalt.html#_qgsi3bh04

Eigene Veröffentlichungen der Statistischen Ämter der Länder sind gegebenenfalls über die Webseite des jeweiligen Amtes zugänglich. Die entsprechenden Internet-Links sind verfügbar unter www.statistik-portal.de.

Online-Datenbank

Über das Datenbanksystem GENESIS-Online (www.destatis.de > Genesis-Online > Tabellen > 73121-0001) können Ergebnisse in unterschiedlichen Dateiformaten (.xls, .html und .csv) direkt geladen werden: www-genesis.destatis.de/genesis/online

Zugang zu Mikrodaten

Mikrodaten sind im Rahmen des GKUPV (Integrierte Datengrundlage aus Gewerbe-, Körperschaft- und Umsatzsteuerstatistik (Voranmeldungen), Statistik der Personengesellschaften und Gemeinschaften und Umsatzsteuerstatistik (Veranlagungen) (EVAS 73511, 73211, 73311, 73121 und 73321)) über das [Forschungsdatenzentrum \(FDZ\)](http://www.forschungsdatenzentrum.de) zugänglich: <https://www.forschungsdatenzentrum.de/de/steuern/gkupv>

Sonstige Verbreitungswege

Über den Informationsservice des Statistischen Bundesamtes (Kontaktformular) können weitere Informationen angefragt werden: www.destatis.de/kontakt.

8.2 Methodenpapiere/Dokumentation der Methodik

Trifft nicht zu.

8.3 Richtlinien der Verbreitung

Veröffentlichungskalender

Trifft nicht zu.

Zugriff auf den Veröffentlichungskalender

Trifft nicht zu.

Zugangsmöglichkeiten der Nutzer/-innen

Destatis-Homepage unter www.destatis.de.

9 Sonstige fachstatistische Hinweise

Die Statistik über die Personengesellschaften und Gemeinschaften wird seit dem Berichtsjahr 2008 jährlich durchgeführt und publiziert.

Der Branchenzuordnung der Statistik über die Personengesellschaften und Gemeinschaften liegt seit dem Berichtsjahr 2009 das Verzeichnis der Wirtschaftszweige/GKZ 2008 - Fassung für die Steuerstatistiken - zugrunde. In den Vorjahren erfolgte die Darstellung mittels der Vorgängerversion (WZ 2003). Gegenüber ihrer Vorgängerversion enthält die WZ 2008 eine Reihe von zum Teil wesentlichen Änderungen, sowohl gliederungsstruktureller als auch methodischer Art, beispielsweise die Erweiterung um Tätigkeiten, die bisher nicht als zu erfassende wirtschaftliche Tätigkeiten verstanden wurden und deshalb nicht in der WZ enthalten waren. Grund hierfür ist vor allem die Berücksichtigung von Änderungen internationaler Referenzklassifikationen im Rahmen einer weiter fortschreitenden internationalen Harmonisierung von Wirtschaftsklassifikationen, zu denen auch die Wirtschaftszweigklassifikationen gehören. Bei der Betrachtung von Zeitreihen ist zu beachten, dass es zu zahlreichen gliederungsstrukturellen Änderungen zwischen der WZ 2003 und der WZ 2008 gekommen ist.