



# Statistischer Bericht



## Konjunkturbericht für den Freistaat Sachsen

Jahr 2023

Z I 1 – j/23

## Zeichenerklärung

- Nichts vorhanden (genau Null)
- 0 weniger als die Hälfte von 1 in der letzten besetzten Stelle, jedoch mehr als nichts
- ... Angabe fällt später an
- / Zahlenwert nicht sicher genug
- . Zahlenwert unbekannt oder geheim zu halten
- x Tabellenfach gesperrt, weil Aussage nicht sinnvoll
- () Aussagewert ist eingeschränkt
- p vorläufige Zahl
- r berichtigte Zahl
- s geschätzte Zahl

Allen Rechnungen liegen die ungerundeten Werte zugrunde. In einzelnen Fällen können bei der Summenbildung geringe Abweichungen entstehen, die in Abbildungen und Tabellen auf ab- bzw. aufgerundete Einzelangaben zurückzuführen sind.

**Herausgeber, Redaktion, Gestaltung, Satz**  
Statistisches Landesamt des Freistaates Sachsen  
Macherstraße 63, 01917 Kamenz  
Telefon +49 3578 33-1913  
Telefax +49 3578 33-1921  
E-Mail [info@statistik.sachsen.de](mailto:info@statistik.sachsen.de)

**Druck**

Diese Veröffentlichung steht ausschließlich in elektronischer Form bereit.

**Redaktionsschluss**

April 2024

**Bezug**

Download im Internet kostenfrei unter  
[www.statistik.sachsen.de](http://www.statistik.sachsen.de)

**Erscheinungsfolge**

jährlich

**Verteilerhinweis**

Diese Informationsschrift wird von der Sächsischen Staatsregierung im Rahmen ihrer verfassungsmäßigen Verpflichtung zur Information der Öffentlichkeit herausgegeben. Sie darf weder von Parteien noch von deren Kandidaten oder Helfern im Zeitraum von sechs Monaten vor einer Wahl zum Zwecke der Wahlwerbung verwendet werden. Dies gilt für alle Wahlen.

Missbräuchlich ist insbesondere die Verteilung auf Wahlveranstaltungen, an Informationsständen der Parteien sowie das Einlegen, Aufdrucken oder Aufkleben parteipolitischer Informationen oder Werbemittel. Untersagt ist auch die Weitergabe an Dritte zur Verwendung bei der Wahlwerbung.

Auch ohne zeitlichen Bezug zu einer bevorstehenden Wahl darf die vorliegende Druckschrift nicht so verwendet werden, dass dies als Parteinahme des Herausgebers zu Gunsten einzelner politischer Gruppen verstanden werden könnte.

Diese Beschränkungen gelten unabhängig vom Vertriebsweg, also unabhängig davon, auf welchem Wege und in welcher Anzahl diese Informationsschrift dem Empfänger zugegangen ist. Erlaubt ist jedoch den Parteien, diese Informationsschrift zur Unterrichtung ihrer Mitglieder zu verwenden.

**Copyright**

Statistisches Landesamt des Freistaates Sachsen, Kamenz 2024  
Vervielfältigung und Verbreitung, auch auszugsweise, mit Quellenangabe gestattet.

[Titel](#)  
[Impressum](#)

## Inhalt

[Vorbemerkungen](#)  
[Erläuterungen und Definitionen](#)

## Tabellen

1. Verarbeitendes Gewerbe einschließlich Bergbau und Gewinnung von Steinen und Erden (Industrie) ab 2015
  - [1.1 Auftragseingang im Verarbeitenden Gewerbe \(Volumenindex\) nach Absatzrichtung, Hauptgruppen sowie ausgewählten Wirtschaftszweigen](#)
  - [1.2.1 Gesamtumsatz in der Industrie \(Volumenindex\) nach Absatzrichtung, Hauptgruppen sowie ausgewählten Wirtschaftszweigen](#)
  - [1.2.2 Gesamtumsatz und Exportquote in der Industrie nach Absatzrichtung, Hauptgruppen sowie ausgewählten Wirtschaftszweigen](#)
  - [1.3 Geleistete Arbeitsstunden in der Industrie nach Hauptgruppen sowie ausgewählten Wirtschaftszweigen](#)
  - [1.4 Tätige Personen in der Industrie nach Hauptgruppen sowie ausgewählten Wirtschaftszweigen](#)
  - [1.5 Vergleich zu Deutschland - Auftragseingang im Verarbeitenden Gewerbe \(Volumenindex\) sowie Gesamtumsatz \(absolut und Volumenindex\), Exportquote, geleistete Arbeitsstunden und tätige Personen in der Industrie](#)
2. Baugewerbe ab 2015
  - [2.1 Baugenehmigungen für Wohn- und Nichtwohngebäude](#)
  - [2.2 Auftragseingang im Bauhauptgewerbe \(Wertindex\) nach Bauarten sowie Auftraggebern](#)
  - [2.3 Umsatz im Bauhauptgewerbe nach Bauarten sowie Auftraggebern](#)
  - [2.4 Geleistete Arbeitsstunden im Bauhauptgewerbe nach Bauarten sowie Auftraggebern](#)
  - [2.5 Tätige Personen im Bauhauptgewerbe](#)
  - [2.6 Vergleich zu Deutschland - Auftragseingang \(Wertindex\), Gesamtumsatz, geleistete Arbeitsstunden und tätige Personen im Bauhauptgewerbe](#)
  - [2.7 Umsatz im Ausbaugewerbe nach ausgewählten Wirtschaftszweigen](#)
  - [2.8 Geleistete Arbeitsstunden im Ausbaugewerbe nach ausgewählten Wirtschaftszweigen](#)
  - [2.9 Tätige Personen im Ausbaugewerbe nach ausgewählten Wirtschaftszweigen](#)
  - [2.10 Vergleich zu Deutschland - Gesamtumsatz, geleistete Arbeitsstunden und tätige Personen im Ausbaugewerbe](#)
3. Binnenhandel und Gastgewerbe ab 2015
  - [3.1 Umsatz im Kraftfahrzeughandel, Großhandel, Einzelhandel und Gastgewerbe](#)
  - [3.2 Beschäftigte im Kraftfahrzeughandel, Großhandel, Einzelhandel und Gastgewerbe](#)
  - [3.3 Vergleich zu Deutschland - Umsatz und Beschäftigte im Kraftfahrzeughandel, Großhandel, Einzelhandel und Gastgewerbe](#)
4. Tourismus ab 2015
  - [4.1 Ankünfte, Übernachtungen, durchschnittliche Aufenthaltsdauer in Beherbergungseinrichtungen nach Herkunft der Gäste](#)
  - [4.2 Vergleich zu Deutschland - Ankünfte, Übernachtungen, durchschnittliche Aufenthaltsdauer in Beherbergungseinrichtungen](#)
5. Außenhandel ab 2015
  - [5.1 Export \(Spezialhandel\) nach ausgewählten Ländern sowie Warengruppen](#)
  - [5.2 Import \(Generalhandel\) nach ausgewählten Ländern sowie Warengruppen](#)
  - [5.3 Vergleich zu Deutschland - Export \(Spezialhandel\) und Import \(Generalhandel\) insgesamt und mit EU-Ländern](#)
6. Weitere (unternehmensnahe) Dienstleistungsbereiche ab 2021
  - [6.1 Umsatz in den Bereichen Verkehr und Lagerei, Information und Kommunikation, Grundstücks- und Wohnungswesen, Erbringung von freiberuflichen, wissenschaftlichen und technischen DL sowie Erbringung von sonstigen wirtschaftlichen DL](#)
  - [6.2 Beschäftigte in den Bereichen Verkehr und Lagerei, Information und Kommunikation, Grundstücks- und Wohnungswesen, Erbringung von freiberuflichen, wissenschaftlichen und technischen DL sowie Erbringung von sonstigen wirtschaftlichen DL](#)
  - [6.3 Vergleich zu Deutschland - Umsatz und Beschäftigte in den weiteren Dienstleistungsbereichen zusammen](#)
7. Gewerbeanzeigen und Unternehmensinsolvenzen ab 2015
  - [7.1 Gewerbeanmeldungen nach ausgewählten Wirtschaftszweigen](#)
  - [7.2 Gewerbeabmeldungen nach ausgewählten Wirtschaftszweigen](#)
  - [7.3 Unternehmensinsolvenzverfahren nach ausgewählten Wirtschaftszweigen und voraussichtliche Forderungen insgesamt](#)
  - [7.4 Vergleich zu Deutschland - Gewerbeanmeldungen, Gewerbeabmeldungen und Unternehmensinsolvenzverfahren](#)

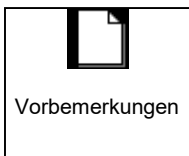
- 8.       Arbeitsmarkt ab 2015
  - [8.1       Gemeldete Arbeitsstellen und Kurzarbeiter](#)
  - [8.2       Arbeitslose und Arbeitslosenquote nach Geschlecht sowie ausgewählten Altersgruppen](#)
  - [8.3       Vergleich zu Deutschland - Gemeldete Arbeitsstellen, Kurzarbeiter, Arbeitslose und Arbeitslosenquote](#)
  
- 9.       Preise ab 2015
  - [9.1       Verbraucherpreisindex und Jahresteuerrate nach ausgewählten Hauptgruppen und Sonderindizes](#)
  - [9.2       Vergleich zu Deutschland - Verbraucherpreisindex und Jahresteuerrate](#)
  - [9.3       Baupreisindex für Bauleistungen im Neubau von Gebäuden, im Ingenieurbau und für Instandhaltung von Wohngebäuden](#)
  - [9.4       Vergleich zu Deutschland - Baupreisindex für Bauleistungen im Neubau von Gebäuden, im Ingenieurbau und für Instandhaltung von Wohngebäuden](#)
  - [9.5       Erzeugerpreisindex gewerblicher Produkte \(Inlandsabsatz\) für Deutschland nach ausgewählten Güterabteilungen](#)
  - [9.6       Erzeugerpreisindex für Dienstleistungen für Deutschland nach Wirtschaftsabschnitten](#)
  - [9.7       Außenhandelspreisindex für den Export und Import für Deutschland](#)
  
- 10.      Erwerbstätigkeit ab 2015
  - [10.1      Erwerbstätige am Arbeitsort nach Wirtschaftsbereichen](#)
  - [10.2      Vergleich zu Deutschland - Erwerbstätige am Arbeitsort](#)

#### Abbildungen

- [1.1      Auftragseingang \(Volumenindex\) und Gesamtumsatz sowie geleistete Arbeitsstunden und tätige Personen in der Industrie von Januar 2015 bis Dezember 2023](#)
- [2.1      Auftragseingang \(Wertindex\) und Gesamtumsatz sowie geleistete Arbeitsstunden und tätige Personen im Bauhauptgewerbe von Januar 2015 bis Dezember 2023](#)
- [2.2      Gesamtumsatz und tätige Personen im Ausbaugewerbe vom 1. Quartal 2015 bis zum 4. Quartal 2023](#)
- [3.1      Umsatz und Beschäftigte im Kraftfahrzeughandel und Großhandel von Januar 2015 bis Dezember 2023](#)
- [3.2      Umsatz und Beschäftigte im Einzelhandel und Gastgewerbe von Januar 2015 bis Dezember 2023](#)
- [4.1      Ankünfte und Übernachtungen sowie durchschnittliche Aufenthaltsdauer in Beherbergungseinrichtungen von Januar 2015 bis Dezember 2023](#)
- [5.1      Export \(Spezialhandel\) und Import \(Generalhandel\) insgesamt und mit EU-Ländern von Januar 2015 bis Dezember 2023](#)
- [6.1      Umsatz und Beschäftigte in den weiteren Dienstleistungsbereichen zusammen von Januar 2021 bis Dezember 2023](#)
- [7.1      Gewerbeanmeldungen und Gewerbeabmeldungen von Januar 2015 bis Dezember 2023](#)
- [7.2      Insolvenzverfahren und voraussichtliche Forderungen nach Art des Schuldners von Januar 2015 bis Dezember 2023](#)
- [8.1      Kurzarbeiter und Beschäftigungsäquivalent von Januar 2015 bis September 2023](#)
- [8.2      Arbeitslose und Arbeitslosenquote von Januar 2015 bis Dezember 2023](#)
- [9.1      Verbraucherpreisindex und Jahresteuerrate nach ausgewählten Teilindizes von Januar 2015 bis Dezember 2023](#)
- [9.2      Baupreisindex für Bauleistungen im Neubau von Gebäuden, im Ingenieurbau und für Instandhaltung von Wohngebäuden vom 1. Quartal 2015 bis zum 4. Quartal 2023](#)
- [10.1     Erwerbstätige am Arbeitsort nach Wirtschaftsbereichen vom 1. Quartal 2015 bis zum 4. Quartal 2023](#)

## Vorbemerkungen

Hinweis: Öffnen Sie die Datei durch Doppelklick auf das Symbol. Falls Ihr Betriebssystem das Öffnen der nachfolgend eingebetteten PDF-Datei nicht unterstützt, ist dieser Inhalt in der zur Langzeitarchivierung erstellten PDF-Datei des gesamten Statistischen Berichts enthalten. Diese ist in der gemeinsamen Publikationsdatenbank (Statistische Bibliothek) des Bundes und der Länder abgelegt.



Schematische Darstellung zur Pfeilspezifikation auf Basis der Trend-Konjunktur-Komponente (im gesamten Bericht einheitlich):

|  |                              | Veränderung der Trend-Konjunktur-Komponente (TKK) gegenüber dem Vorquartal/Vormonat (kurzfristige Entwicklung) |                   |
|--|------------------------------|--|-------------------|
|  |                              | größer 0%  | kleiner/gleich 0% |
| Veränderung der Trend-Konjunktur-Komponente (TKK) gegenüber dem Vorjahresquartal/Vorjahresmonat (langfristige Entwicklung) | größer/gleich 0,5%           | ↑  | ↗                 |
|  | kleiner 0,5% aber größer 0%  | ↗  | ↘                 |
|  | gleich 0%                    | →  | →                 |
|  | größer -0,5% aber kleiner 0% | ↘  | ↗                 |
|  | kleiner/gleich -0,5%         | ↓  | ↙                 |

Pfeilrichtung entsprechend der Veränderungsrate der Trend-Konjunktur-Komponente im Vorjahresvergleich gemäß Berliner Verfahren (BV4.1) zum aktuellen Berichtsstand:

- ↑ anhaltend aufwärtsgerichtet (Veränderungsrate im Vorjahresvergleich positiv, im Vormonats-/Vorquartalsvergleich ebenfalls positiv)
- ↗ tendenziell aufwärtsgerichtet (Veränderungsrate im Vorjahresvergleich positiv, im Vormonats-/Vorquartalsvergleich jedoch negativ)
- stagnierend (Veränderungsrate im Vorjahresvergleich weder positiv noch negativ bei exakt 0 Prozent)
- ↘ tendenziell abwärtsgerichtet (Veränderungsrate im Vorjahresvergleich negativ, im Vormonats-/Vorquartalsvergleich jedoch positiv)
- ↓ anhaltend abwärtsgerichtet (Veränderungsrate im Vorjahresvergleich negativ, im Vormonats-/Vorquartalsvergleich ebenfalls negativ)

Pfeilfarbe **grün**: günstige Entwicklung (Veränderung im Vorjahresvergleich größer/gleich 0,5 Prozent bzw. kleiner/gleich -0,5 Prozent)

Pfeilfarbe **gelb**: indifferente Entwicklung (Veränderung im Vorjahresvergleich zwischen 0,5 Prozent und -0,5 Prozent)

Pfeilfarbe **rot**: ungünstige Entwicklung (Veränderung im Vorjahresvergleich größer/gleich 0,5 Prozent bzw. kleiner/gleich -0,5 Prozent)

# Vorbemerkungen

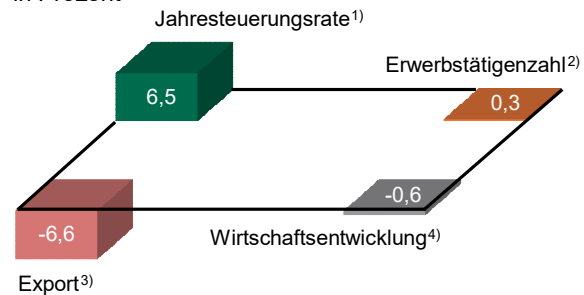
Im regelmäßig erscheinenden Konjunkturbericht (Z I 1) wird anhand von Daten der amtlichen Statistik aus unterjährigen – monatlichen bzw. quartalsweisen – Erhebungen die wirtschaftliche Entwicklung im Freistaat Sachsen bis an den aktuellen Rand dargestellt. Zur Dokumentation der konjunkturellen Zusammenhänge kommen vor allem Indikatoren zur Anwendung, welche näherungsweise eine Operationalisierung der im Stabilitäts- und Wachstumsgesetz verankerten Entwicklungsziele der Wirtschaftspolitik erlauben (vgl. „Magisches Viereck“).<sup>1)</sup> Ergänzende Konjunkturindikatoren runden die Darstellung ab.

Entsprechend ihres zeitlichen Verhaltens im Konjunkturverlauf wird allgemein zwischen Früh-, Präsenz- und Spätindikatoren unterschieden. An dieser Abfolge orientiert sich die jeweils themenbereichsspezifische Merkmalsdarstellung im umfangreichen Tabellenteil des Konjunkturberichtes. Darin werden die wichtigsten (verfügbaren) Konjunkturindikatoren aus den Bereichen Industrie (Verarbeitendes Gewerbe einschließlich Bergbau sowie Gewinnung von Steinen und Erden), Baugewerbe, Binnenhandel und Gastgewerbe, Tourismus, Außenhandel, unternehmensnahe Dienstleistungen, Gewerbeanzeigen, Insolvenzen, Arbeitsmarkt, Preise und – gesamtwirtschaftlich zusammenfassend – Erwerbstätigkeit ab 2015 mit besonderem Fokus auf die aktuellsten beiden Berichtsjahre untergliedert nach verschiedenen Differenzierungsmerkmalen für Sachsen dargestellt. Um die (Gesamt-) Entwicklungen besser einordnen zu können, wird das Datenangebot pro Themenbereich gezielt um zusammenfassende Vergleichsangaben für Deutschland ergänzt. Den Abschluss bilden ausgewählte Grafiken zu den konjunkturstatistischen Hauptmerkmalen.

Die im Konjunkturbericht ausgewiesenen Angaben basieren fast ausnahmslos auf den entsprechenden amtlichen Fachstatistiken. Zur Beschreibung der Lage auf dem Arbeitsmarkt finden zusätzlich Daten der Bundesagentur für Arbeit, u. a. zur Zahl der gemeldeten Arbeitsstellen, Kurzarbeitenden und Arbeitslosen, Berücksichtigung. Die (revidierten) Daten des Arbeitskreises Erwerbstätigenrechnung des Bundes und der Länder, die konzeptionell auf dem ESVG 2010 fußen, sind gegenwärtig auf den Berechnungsstand Februar 2024 des Statistischen Bundesamtes abgestimmt. Wirtschaftsfachlich gegliedert sind die Ergebnisse gemäß der Klassifikation der Wirtschaftszweige, Ausgabe 2008 (WZ 2008).

Die fachstatistischen Originalangaben zum jeweiligen Merkmalswert und zu dessen Veränderungsrate gegenüber dem Vorjahreszeitraum werden in der Regel durch Entwicklungsaussagen zur sogenannten Trend-Konjunktur-Komponente (in Form von Veränderungsraten und Pfeilen), die die mittel- bis langfristige Entwicklungsrichtung der Reihe nach Bereinigung um saisonale Einflüsse, Kalenderunregelmäßigkeiten sowie potenzielle Extremwerte verdeutlicht, komplettiert. Die Werte der Trend-Konjunktur-Komponente (TKK) wurden im Rahmen einer sachgerechten Zeitreihenanalyse mittels des Berliner Verfahrens, Version 4.1 (BV4.1)<sup>2)</sup> ermittelt, welches als etabliertes und standardisiertes Zeitreihenbereinungsverfahren zum Zwecke der unterjährigen Konjunkturanalyse zum Einsatz kommt. Ein entscheidender Vorteil des Berliner

## Eckdaten der Wirtschaft Sachsens im Jahr 2023 in Prozent



1) Jahresdurchschnitt; Basis: 2020 = 100

2) Veränderungsrate gegenüber 2022; Basis: vorläufige Jahresdurchschnittsangaben am Arbeitsort - Berechnungsstand: Feb. 2024 (VGR des Bundes)

3) Veränderungsrate gegenüber 2022; Datenstand: 15. März 2024 (Genesis-Online-Datenbankabruf)

4) Preisbereinigte Entwicklung des Bruttoinlandsproduktes gegenüber 2022; Berechnungsstand: Februar 2024 (VGR des Bundes)

Verfahrens ist, dass iterative Rechengänge und andere subjektive Beeinflussungen der Analysen entfallen, indem pro Komponente ein einheitlicher, durch langjährige Praxistests methodisch optimierter Satz von Filtern angewendet wird. Bei der Beurteilung der konjunkturellen Lage ist allgemein zu berücksichtigen, dass die Werte der Trend-Konjunktur-Komponente am aktuellen Rand mit gewissen Unsicherheiten behaftet sind. Da es sich um Schätzwerte handelt, kann bei hier von Monat zu Monat auftretenden kleineren Veränderungen nicht ohne weiteres auf ökonomische Ursachen geschlossen werden.

Bei der Erstellung des vorliegenden Konjunkturberichts mit Redaktionsschluss April 2024 wurde aus Aktualitätsgründen grundsätzlich auf die bis dahin verfügbaren statistischen Ergebnisse zurückgegriffen, wodurch sich am aktuellen Rand ggf. abweichende Berichtsmonate bei einzelnen Indikatoren ergeben können. Falls es sich um vorläufige Daten handelt, ist an den betreffenden Stellen darauf hingewiesen. Etwaige geringfügige Abweichungen bei den Originalzahlen (Grund-, Messzahlen, Indizes) und den darauf basierenden Entwicklungsangaben im Bericht gegenüber bereits veröffentlichten Daten in anderen Publikationen der amtlichen Statistik beruhen auf Rundungsdifferenzen bzw. nachträglichen Korrekturen. Für zusätzliche Informationen sei auf die methodischen Erläuterungen und Definitionen zu den einzelnen Statistiken im Internet verwiesen, welche themenbereichsspezifisch via <https://www.statistik.sachsen.de/html/daten-fakten.html> zu erreichen sind.

1) Vgl. § 1 des „Gesetzes zur Förderung der Stabilität und des Wachstums der Wirtschaft“ (Stabilitäts- und Wachstumsgesetz) vom 8. Juni 1967, BGBl. I S. 582. Abrufbar unter: [http://www.bgbl.de/xaver/bgbl/start.xav?startbk=Bundesanzeiger\\_BGBI&jumpTo=bgbl167s0582.pdf](http://www.bgbl.de/xaver/bgbl/start.xav?startbk=Bundesanzeiger_BGBI&jumpTo=bgbl167s0582.pdf) [Abruf am 15.04.2024].

2) Zur Methode vgl. Speth, H.-Th.: Komponentenzersetzung und Saisonbereinigung ökonomischer Zeitreihen mit dem Verfahren BV4.1. In: Methodenberichte, Heft 3/2004, Wiesbaden. Abrufbar unter: [https://www.statistischebibliothek.de/mir/receive/DEMonografie\\_mods\\_00001200](https://www.statistischebibliothek.de/mir/receive/DEMonografie_mods_00001200) [Abruf am 15.04.2024].

## [Inhalt](#)

### **Erläuterungen und Definitionen**

Methodische Erläuterungen und Merkmalsdefinitionen zu den einzelnen Themenbereichen finden Sie im Internet unter den folgenden Hyperlinks (Abrufstand: 15. April 2024):

Konjunkturindikatoren und Zeitreihenanalyse

<https://www.statistik.sachsen.de/html/konjunktur-aktuell.html>

Erwerbstätigenrechnung (ETR)

<https://www.statistik.sachsen.de/html/erwerbstaetige.html>

<http://www.statistikportal.de/de/etr/definitionen-und-methoden>

Verarbeitendes Gewerbe einschließlich Bergbau und Gewinnung von Steinen und Erden (Industrie)

<https://www.statistik.sachsen.de/html/industrie-bergbau-verarbeitendes-gewerbe.html>

Bautätigkeit

<https://www.statistik.sachsen.de/html/bautaetigkeit.html>

Baugewerbe

<https://www.statistik.sachsen.de/html/bauhauptgewerbe.html>

<https://www.statistik.sachsen.de/html/ausbaugewerbe.html>

Binnenhandel und Gastgewerbe

<https://www.statistik.sachsen.de/html/binnenhandel.html>

<https://www.statistik.sachsen.de/html/gastgewerbe.html>

Tourismus

<https://www.statistik.sachsen.de/html/beherbergung.html>

Außenhandel

<https://www.statistik.sachsen.de/html/aussenhandel.html>

Weitere (unternehmensnahe) Dienstleistungsbereiche

<https://www.statistik.sachsen.de/html/dienstleistungen.html>

Gewerbeanzeigen und Insolvenzen

<https://www.statistik.sachsen.de/html/gewerbeanzeigen.html>

<https://www.statistik.sachsen.de/html/insolvenzen.html>

Arbeitsmarkt

<https://www.statistik.sachsen.de/html/arbeitsmarkt.html>

<https://statistik.arbeitsagentur.de/DE/Navigation/Grundlagen/Methodik-Qualitaet/Methodenberichte/Methodenberichte-Nav.html>

<https://statistik.arbeitsagentur.de/DE/Navigation/Grundlagen/Methodik-Qualitaet/Methodische-Hinweise/Meth-Hinweise-Nav.html>

<https://statistik.arbeitsagentur.de/DE/Navigation/Grundlagen/Definitionen/Definitionen-Nav.html>

Preise

<https://www.statistik.sachsen.de/html/verbraucherpreise.html>

<https://www.statistik.sachsen.de/html/baupreise.html>

<https://www.destatis.de/DE/Themen/Wirtschaft/Preise/Glossar/erzeugerpreisindex.html>

<https://www.destatis.de/DE/Themen/Wirtschaft/Preise/Glossar/erzeugerpreisindizes-dienstleistungen.html>

<https://www.destatis.de/DE/Themen/Wirtschaft/Preise/Methoden/erlaeuterungen-aussenhandelspreise.html>



1.1 Auftragseingang im Verarbeitenden Gewerbe (Volumenindex) nach Absatzrichtung, Hauptgruppen sowie ausgewählten Wirtschaftszweigen

Dezember 2023

| Zeitraum        | Auftragseingangindex insgesamt |  |                   | Davon nach Absatzrichtung |  |       |            |  |      | Davon nach Hauptgruppen       |  |       |                   |  |       |                                |  |       |
|-----------------|--------------------------------|--|-------------------|---------------------------|--|-------|------------|--|------|-------------------------------|--|-------|-------------------|--|-------|--------------------------------|--|-------|
|                 | 2015 = 100                     | Veränderung zum Vorjahreszeitraum in % |                   | Inland                    |  |       | Ausland    |  |      | Vorleistungsgüter und Energie |  |       | Investitionsgüter |  |       | Gebrauchs- und Verbrauchsgüter |  |       |
|                 |                                |  |                   | 2015 = 100                | Veränderung zum Vorjahreszeitraum in % |       | 2015 = 100 | Veränderung zum Vorjahreszeitraum in % |      | 2015 = 100                    | Veränderung zum Vorjahreszeitraum in % |       | 2015 = 100        | Veränderung zum Vorjahreszeitraum in % |       | 2015 = 100                     | Veränderung zum Vorjahreszeitraum in % |       |
|                 |                                | Originalwert                           | TKK <sup>2)</sup> |                           |  |       |            |  |      |                               |  |       |                   |  |       |                                |  |       |
| 2015            | 100                            | .                                      | .                 | 100                       | .                                      | .     | 100        | .                                      | .    | 100                           | .                                      | .     | 100               | .                                      | .     | 100                            | .                                      | .     |
| 2016            | 100,1                          | 0,1                                    | -0,1              | 100,2                     | 0,2                                    | 0,7   | 100,0      | -                                      | -1,0 | 102,5                         | 2,5                                    | 4,9   | 98,1              | -1,9                                   | -2,3  | 114,0                          | 14,0                                   | 10,9  |
| 2017            | 105,6                          | 5,5                                    | 5,7               | 106,2                     | 6,0                                    | 5,2   | 105,0      | 5,0                                    | 6,2  | 109,5                         | 6,8                                    | 7,2   | 103,5             | 5,5                                    | 5,7   | 106,5                          | -6,6                                   | -3,2  |
| 2018            | 106,6                          | 0,9                                    | 0,6               | 107,8                     | 1,5                                    | 1,7   | 105,2      | 0,2                                    | -0,8 | 110,9                         | 1,3                                    | 0,4   | 103,9             | 0,4                                    | 0,3   | 114,5                          | 7,5                                    | 6,0   |
| 2019            | 99,7                           | -6,5                                   | -6,0              | 100,3                     | -7,0                                   | -5,7  | 99,0       | -5,9                                   | -6,7 | 101,1                         | -8,8                                   | -8,2  | 97,2              | -6,4                                   | -6,2  | 127,5                          | 11,4                                   | 10,5  |
| 2020            | 96,7                           | -3,0                                   | 2,9               | 101,2                     | 0,9                                    | 2,8   | 91,6       | -7,5                                   | -0,7 | 103,5                         | 2,4                                    | 2,7   | 90,6              | -6,8                                   | -1,0  | 139,0                          | 9,0                                    | 8,5   |
| 2021            | 125,0                          | 29,3                                   | 19,7              | 119,8                     | 18,4                                   | 13,4  | 131,0      | 43,0                                   | 28,1 | 135,6                         | 31,0                                   | 27,3  | 118,3             | 30,6                                   | 19,7  | 144,7                          | 4,1                                    | 5,6   |
| 2022            | 118,4                          | -5,3                                   | -3,0              | 114,9                     | -4,1                                   | -3,0  | 122,4      | -6,6                                   | -0,9 | 125,5                         | -7,4                                   | -4,9  | 113,7             | -3,9                                   | -1,1  | 134,9                          | -6,8                                   | -7,8  |
| 1. Quartal      | 122,4                          | -2,5                                   | -0,6              | 120,0                     | -3,2                                   | -2,8  | 125,3      | -1,6                                   | -0,3 | 136,9                         | -1,7                                   | 3,6   | 113,0             | -4,2                                   | -5,1  | 153,9                          | 16,0                                   | 5,3   |
| 2. Quartal      | 117,2                          | -9,2                                   | -5,3              | 112,7                     | -6,4                                   | -5,3  | 122,5      | -11,9                                  | -4,1 | 120,7                         | -9,4                                   | -4,6  | 114,0             | -9,3                                   | -6,6  | 142,0                          | -4,1                                   | -2,5  |
| 3. Quartal      | 110,2                          | -4,0                                   | -4,7              | 106,8                     | -6,9                                   | -3,5  | 114,1      | -0,8                                   | -1,8 | 119,7                         | -3,5                                   | -8,2  | 104,3             | -3,5                                   | -0,4  | 125,7                          | -14,4                                  | -12,4 |
| 4. Quartal      | 123,7                          | -5,1                                   | -1,4              | 120,2                     | 0,3                                    | -0,2  | 127,7      | -10,4                                  | 2,6  | 124,9                         | -14,3                                  | -9,8  | 123,4             | 1,8                                    | 8,1   | 118,1                          | -21,8                                  | -20,6 |
| Januar          | 129,6                          | 10,3                                   | 2,2               | 125,1                     | 6,4                                    | -0,8  | 134,9      | 15,0                                   | 2,6  | 145,3                         | 13,4                                   | 7,5   | 119,8             | 7,5                                    | -2,8  | 157,3                          | 24,9                                   | 7,1   |
| Februar         | 105,5                          | -12,4                                  | -0,9              | 109,6                     | -6,0                                   | -3,0  | 100,8      | -19,2                                  | -0,7 | 124,9                         | -7,1                                   | 3,4   | 93,2              | -17,3                                  | -5,6  | 142,4                          | 12,2                                   | 5,6   |
| März            | 132,2                          | -4,8                                   | -3,0              | 125,2                     | -9,2                                   | -4,5  | 140,2      | 0,1                                    | -2,7 | 140,5                         | -9,5                                   | -     | 126,1             | -3,0                                   | -6,9  | 162,1                          | 11,5                                   | 3,2   |
| April           | 115,1                          | -6,3                                   | -4,5              | 110,8                     | -4,2                                   | -5,3  | 120,1      | -8,5                                   | -3,9 | 119,1                         | -9,3                                   | -2,7  | 112,0             | -4,5                                   | -7,3  | 133,1                          | -6,9                                   | 0,4   |
| Mai             | 117,9                          | -3,5                                   | -5,4              | 111,2                     | -5,0                                   | -5,4  | 125,7      | -2,0                                   | -4,4 | 115,5                         | -9,8                                   | -4,8  | 117,8             | -0,2                                   | -6,8  | 140,5                          | -1,4                                   | -2,5  |
| Juni            | 118,7                          | -16,5                                  | -5,8              | 116,0                     | -9,7                                   | -5,2  | 121,8      | -22,8                                  | -4,0 | 127,4                         | -9,2                                   | -6,1  | 112,1             | -21,0                                  | -5,6  | 152,5                          | -4,0                                   | -5,4  |
| Juli            | 105,5                          | -10,2                                  | -5,6              | 106,6                     | -15,3                                  | -4,5  | 104,2      | -3,4                                   | -3,1 | 121,2                         | -3,0                                   | -7,2  | 95,0              | -15,1                                  | -3,4  | 143,8                          | -2,9                                   | -8,7  |
| August          | 111,8                          | 0,6                                    | -4,7              | 105,2                     | 1,4                                    | -3,6  | 119,3      | -0,3                                   | -1,8 | 115,3                         | 3,3                                    | -8,3  | 109,6             | -0,3                                   | -0,4  | 116,0                          | -9,2                                   | -12,4 |
| September       | 113,3                          | -2,2                                   | -3,8              | 108,6                     | -5,1                                   | -2,4  | 118,7      | 1,0                                    | -0,5 | 122,5                         | -9,9                                   | -9,1  | 108,3             | 5,8                                    | 2,5   | 117,3                          | -28,6                                  | -16,0 |
| Oktober         | 127,7                          | -8,7                                   | -2,7              | 125,9                     | -5,6                                   | -1,4  | 129,9      | -11,8                                  | 0,9  | 144,5                         | -13,8                                  | -9,7  | 120,1             | -3,1                                   | 5,3   | 108,4                          | -32,0                                  | -18,7 |
| November        | 115,3                          | 0,9                                    | -1,4              | 115,7                     | 2,0                                    | -0,1  | 114,9      | -0,4                                   | 2,6  | 116,8                         | -14,5                                  | -9,9  | 113,1             | 12,8                                   | 8,2   | 140,9                          | -8,6                                   | -20,7 |
| Dezember        | 128,0                          | -6,7                                   | -                 | 119,0                     | 5,3                                    | 0,9   | 138,4      | -16,2                                  | 4,2  | 113,3                         | -14,7                                  | -9,9  | 137,0             | -1,6                                   | 10,8  | 105,0                          | -24,9                                  | -22,4 |
| 2023            | 116,2                          | -1,9                                   | -1,7              | 108,9                     | -5,2                                   | -4,3  | 124,6      | 1,8                                    | 2,2  | 113,1                         | -9,9                                   | -10,2 | 118,2             | 4,0                                    | 5,1   | 110,2                          | -18,3                                  | -18,1 |
| 1. Quartal      | 130,3                          | 6,5                                    | 2,7               | 125,5                     | 4,6                                    | 2,0   | 135,8      | 8,4                                    | 6,9  | 128,0                         | -6,5                                   | -9,5  | 132,4             | 17,2                                   | 14,5  | 114,7                          | -25,5                                  | -24,1 |
| 2. Quartal      | 124,3                          | 6,1                                    | 3,1               | 112,1                     | -0,5                                   | 0,2   | 138,3      | 12,9                                   | 7,3  | 109,5                         | -9,3                                   | -9,6  | 133,1             | 16,8                                   | 13,7  | 106,8                          | -24,8                                  | -22,6 |
| 3. Quartal      | 101,3                          | -8,1                                   | -2,5              | 96,8                      | -9,4                                   | -6,3  | 106,6      | -6,6                                   | 1,4  | 105,9                         | -11,5                                  | -10,4 | 98,3              | -5,8                                   | 2,9   | 112,1                          | -10,8                                  | -15,8 |
| 4. Quartal      | 108,9                          | -12,0                                  | -10,0             | 101,3                     | -15,7                                  | -12,9 | 117,7      | -7,8                                   | -6,5 | 109,1                         | -12,7                                  | -11,5 | 108,9             | -11,8                                  | -8,9  | 107,0                          | -9,4                                   | -8,2  |
| Januar          | 128,6                          | -0,8                                   | 1,5               | 126,7                     | 1,3                                    | 1,6   | 130,7      | -3,1                                   | 5,8  | 136,6                         | -6,0                                   | -9,6  | 125,2             | 4,5                                    | 12,9  | 116,2                          | -26,1                                  | -23,5 |
| Februar         | 125,2                          | 18,7                                   | 2,9               | 118,3                     | 7,9                                    | 2,2   | 133,2      | 32,1                                   | 7,2  | 121,2                         | -3,0                                   | -9,4  | 128,3             | 37,7                                   | 14,9  | 108,7                          | -23,7                                  | -24,3 |
| März            | 137,0                          | 3,6                                    | 3,6               | 131,4                     | 5,0                                    | 2,3   | 143,5      | 2,4                                    | 7,7  | 126,3                         | -10,1                                  | -9,4  | 143,7             | 14,0                                   | 15,6  | 119,3                          | -26,4                                  | -24,4 |
| April           | 111,9                          | -2,8                                   | 3,7               | 109,2                     | -1,4                                   | 1,7   | 115,1      | -4,2                                   | 8,0  | 105,3                         | -11,6                                  | -9,4  | 116,3             | 3,8                                    | 15,5  | 97,6                           | -26,7                                  | -23,8 |
| Mai             | 132,1                          | 12,0                                   | 3,4               | 112,2                     | 0,9                                    | 0,5   | 155,0      | 23,3                                   | 7,7  | 105,7                         | -8,5                                   | -9,4  | 147,5             | 25,2                                   | 14,2  | 104,5                          | -25,6                                  | -22,7 |
| Juni            | 128,8                          | 8,5                                    | 2,1               | 115,0                     | -0,9                                   | -1,5  | 144,8      | 18,9                                   | 6,2  | 117,5                         | -7,8                                   | -9,9  | 135,4             | 20,8                                   | 11,3  | 118,2                          | -22,5                                  | -21,1 |
| Juli            | 103,1                          | -2,3                                   | -                 | 99,4                      | -6,8                                   | -3,9  | 107,4      | 3,1                                    | 4,0  | 104,9                         | -13,4                                  | -10,3 | 101,8             | 7,2                                    | 7,4   | 109,2                          | -24,1                                  | -18,3 |
| August          | 102,0                          | -8,8                                   | -2,4              | 98,8                      | -6,1                                   | -6,3  | 105,8      | -11,3                                  | 1,5  | 108,6                         | -5,8                                   | -10,4 | 97,5              | -11,0                                  | 3,0   | 120,3                          | 3,7                                    | -15,7 |
| September       | 98,9                           | -12,7                                  | -5,0              | 92,3                      | -15,0                                  | -8,6  | 106,6      | -10,2                                  | -1,2 | 104,2                         | -14,9                                  | -10,7 | 95,7              | -11,6                                  | -1,4  | 106,9                          | -8,9                                   | -13,1 |
| Oktober         | 112,5                          | -11,9                                  | -7,4              | 109,1                     | -13,3                                  | -10,8 | 116,4      | -10,4                                  | -3,8 | 125,5                         | -13,1                                  | -10,9 | 106,2             | -11,6                                  | -5,3  | 104,2                          | -3,9                                   | -10,8 |
| November        | 113,3                          | -1,7                                   | -9,9              | 103,6                     | -10,5                                  | -12,9 | 124,5      | 8,4                                    | -6,4 | 104,3                         | -10,7                                  | -11,4 | 117,5             | 3,9                                    | -8,9  | 120,8                          | -14,3                                  | -8,1  |
| Dezember        | 101,0                          | -21,1                                  | -12,6             | 91,2                      | -23,4                                  | -14,9 | 112,3      | -18,9                                  | -9,1 | 97,5                          | -13,9                                  | -12,2 | 103,1             | -24,7                                  | -12,4 | 95,9                           | -8,7                                   | -5,4  |
| Januar-Dezember | 116,2                          | -1,9                                   | -1,7              | 108,9                     | -5,2                                   | -4,3  | 124,6      | 1,8                                    | 2,2  | 113,1                         | -9,9                                   | -10,2 | 118,2             | 4,0                                    | 5,1   | 110,2                          | -18,3                                  | -18,1 |

Betriebe mit 50 und mehr tätigen Personen im Verarbeitenden Gewerbe (ohne die Wirtschaftszweige 10, 11, 12, 15, 16, 18, 19, 22, 23, 31, 32 und 33 gemäß Klassifikation der Wirtschaftszweige, Ausgabe 2008 (WZ 2008)).

Die Jahres-/Quartalswerte (2015 = 100) entsprechen dem (arithmetischen) Mittel der Monatswerte.

1) Herstellung von Datenverarbeitungsgeräten, elektronischen und optischen Erzeugnissen.

2) Trend-Konjunktur-Komponente mit Extremwert-, Saison- und (arbeitstäglich) Kalenderbereinigung gemäß dem Berliner Verfahren (BV4.1); zur Pfeilspezifikation siehe "Vorbemerkungen".



| Darunter nach ausgewählten Wirtschaftszweigen |  |                   |              |  |                   |                                    |  |                   |                 | Zeitraum |
|---|--|-------------------|--------------|--|-------------------|------------------------------------|--|-------------------|-----------------|----------|
| Herstellung von DV-Geräten, ... <sup>1)</sup> |  |                   | Maschinenbau |  |                   | Herstellung von Kraftwagen/-teilen |  |                   |                 |          |
| 2015 = 100                                    | Veränderung zum Vorjahreszeitraum in % |                   | 2015 = 100   | Veränderung zum Vorjahreszeitraum in % |                   | 2015 = 100                         | Veränderung zum Vorjahreszeitraum in % |                   |                 |          |
|   | Originalwert                           | TKK <sup>2)</sup> |              | Originalwert                           | TKK <sup>2)</sup> |                                    | Originalwert                           | TKK <sup>2)</sup> |                 |          |
| 100   | .                                      | .                 | 100          | .                                      | .                 | 100                                | .                                      | .                 | 2015            |          |
| 98,1  | -2,1                                   | 5,3               | 100,5        | 0,5                                    | 2,0               | 97,4                               | -2,6                                   | -4,5              | 2016            |          |
| 109,2   | 11,3                                   | 7,5               | 108,9        | 8,4                                    | 7,8               | 99,7                               | 2,4                                    | 3,1               | 2017            |          |
| 101,2   | -7,3                                   | -3,4              | 108,6        | -0,3                                   | -0,8              | 99,3                               | -0,4                                   | 0,1               | 2018            |          |
| 91,6  | -9,5                                   | -9,5              | 94,8         | -12,7                                  | -10,6             | 95,8                               | -3,5                                   | -3,9              | 2019            |          |
| 87,8  | -4,1                                   | -3,1              | 83,6         | -11,8                                  | -11,4             | 92,6                               | -3,3                                   | 9,1               | 2020            |          |
| 116,9   | 33,1                                   | 30,6              | 104,9        | 25,5                                   | 22,6              | 120,1                              | 29,7                                   | 11,9              | 2021            |          |
| 128,4   | 9,8                                    | 10,6              | 103,8        | -1,0                                   | -3,0              | 116,3                              | -3,2                                   | 0,8               | 2022            |          |
| 127,3   | 10,9                                   | 17,2              | 117,7        | 9,9                                    | 5,9               | 107,8                              | -10,6                                  | -10,0             | 1. Quartal      |          |
| 132,5   | 13,8                                   | 12,3              | 103,2        | -0,6                                   | -2,9              | 114,1                              | -15,1                                  | -7,5              | 2. Quartal      |          |
| 127,3   | 8,3                                    | 8,6               | 88,2         | -18,5                                  | -7,1              | 108,3                              | 4,9                                    | 4,6               | 3. Quartal      |          |
| 126,7   | 6,7                                    | 5,1               | 106,3        | 5,8                                    | -7,4              | 135,0                              | 10,3                                   | 17,2              | 4. Quartal      |          |
| 127,7   | 27,1                                   | 19,8              | 113,5        | -1,0                                   | 9,5               | 117,8                              | 8,4                                    | -8,7              | Januar          |          |
| 119,1   | 3,6                                    | 16,9              | 105,4        | 8,0                                    | 5,8               | 85,9                               | -24,6                                  | -10,5             | Februar         |          |
| 135,0   | 4,7                                    | 14,9              | 134,2        | 23,0                                   | 2,7               | 119,7                              | -14,0                                  | -10,7             | März            |          |
| 128,2   | 8,6                                    | 13,4              | 108,0        | 13,4                                   | -0,4              | 111,2                              | -9,8                                   | -9,9              | April           |          |
| 131,4   | 15,4                                   | 12,2              | 103,3        | 8,3                                    | -3,2              | 119,6                              | -8,6                                   | -7,7              | Mai             |          |
| 137,8   | 17,5                                   | 11,3              | 98,2         | -18,6                                  | -5,1              | 111,5                              | -25,2                                  | -4,7              | Juni            |          |
| 136,8   | 23,6                                   | 10,2              | 92,6         | -14,8                                  | -6,5              | 89,0                               | -13,8                                  | -0,3              | Juli            |          |
| 121,0   | 11,1                                   | 8,6               | 88,1         | -17,0                                  | -7,2              | 118,3                              | 7,4                                    | 4,7               | August          |          |
| 124,0   | -6,8                                   | 7,1               | 83,8         | -23,5                                  | -7,5              | 117,7                              | 22,3                                   | 9,4               | September       |          |
| 122,3   | 7,0                                    | 6,2               | 87,1         | -7,8                                   | -7,4              | 139,6                              | -2,0                                   | 13,5              | Oktober         |          |
| 135,2   | 14,1                                   | 5,2               | 100,4        | 2,0                                    | -7,3              | 121,2                              | 32,6                                   | 17,5              | November        |          |
| 122,6   | -0,5                                   | 3,9               | 131,3        | 20,9                                   | -7,6              | 144,3                              | 8,3                                    | 20,8              | Dezember        |          |
| 131,1   | 2,1                                    | 1,8               | 100,7        | -3,0                                   | -1,0              | 125,4                              | 7,8                                    | 8,2               | 2023            |          |
| 135,7   | 6,6                                    | 1,8               | 114,0        | -3,1                                   | -6,3              | 146,0                              | 35,4                                   | 25,5              | 1. Quartal      |          |
| 124,2   | -6,3                                   | -0,7              | 103,4        | 0,2                                    | -2,6              | 134,3                              | 17,7                                   | 20,5              | 2. Quartal      |          |
| 132,3   | 3,9                                    | 1,1               | 84,1         | -4,6                                   | 0,8               | 104,5                              | -3,5                                   | 3,3               | 3. Quartal      |          |
| 132,2   | 4,3                                    | 5,1               | 101,6        | -4,4                                   | 4,5               | 116,7                              | -13,6                                  | -11,9             | 4. Quartal      |          |
| 143,2   | 12,1                                   | 2,8               | 107,0        | -5,7                                   | -7,2              | 137,4                              | 16,6                                   | 23,8              | Januar          |          |
| 122,1   | 2,5                                    | 1,8               | 92,4         | -12,3                                  | -6,4              | 149,7                              | 74,3                                   | 26,2              | Februar         |          |
| 141,7   | 5,0                                    | 0,8               | 142,5        | 6,2                                    | -5,3              | 151,0                              | 26,1                                   | 26,5              | März            |          |
| 111,4   | -13,1                                  | -0,2              | 95,8         | -11,3                                  | -3,9              | 131,5                              | 18,3                                   | 24,8              | April           |          |
| 118,9   | -9,5                                   | -0,8              | 108,5        | 5,0                                    | -2,4              | 152,2                              | 27,3                                   | 21,1              | Mai             |          |
| 142,2   | 3,2                                    | -1,1              | 105,9        | 7,8                                    | -1,6              | 119,1                              | 6,8                                    | 15,9              | Juni            |          |
| 126,8   | -7,3                                   | -0,2              | 75,6         | -18,4                                  | -0,4              | 114,5                              | 28,7                                   | 9,5               | Juli            |          |
| 136,2   | 12,6                                   | 1,0               | 88,8         | 0,8                                    | 0,8               | 100,3                              | -15,2                                  | 3,2               | August          |          |
| 133,8   | 7,9                                    | 2,4               | 87,9         | 4,9                                    | 1,9               | 98,8                               | -16,1                                  | -2,5              | September       |          |
| 127,0   | 3,8                                    | 3,6               | 81,6         | -6,3                                   | 3,1               | 121,1                              | -13,3                                  | -7,3              | Oktober         |          |
| 130,2   | -3,7                                   | 5,0               | 108,5        | 8,1                                    | 4,4               | 125,3                              | 3,4                                    | -12,0             | November        |          |
| 139,4   | 13,7                                   | 6,8               | 114,6        | -12,7                                  | 6,1               | 103,8                              | -28,1                                  | -16,4             | Dezember        |          |
| 131,1   | 2,1                                    | 1,8               | 100,8        | -2,9                                   | -1,0              | 125,4                              | 7,8                                    | 8,2               | Januar-Dezember |          |

1.2.1 Gesamtumsatz in der Industrie (Volumenindex) nach Absatzrichtung, Hauptgruppen sowie ausgewählten Wirtschaftszweigen  
Dezember 2023

| Zeitraum   | Umsatzindex insgesamt |  |                    | Davon nach Absatzrichtung |  |                    |            |  |                    | Davon nach Hauptgruppen |  |                    |            |  |                    |            |  |                    |
|------------|-----------------------|--|--------------------|---------------------------|--|--------------------|------------|--|--------------------|-------------------------|--|--------------------|------------|--|--------------------|------------|--|--------------------|
|            | 2015 = 100            | Veränderung zum Vorjahreszeitraum in % |                    | 2015 = 100                | Veränderung zum Vorjahreszeitraum in % |                    | 2015 = 100 | Veränderung zum Vorjahreszeitraum in % |                    | 2015 = 100              | Veränderung zum Vorjahreszeitraum in % |                    | 2015 = 100 | Veränderung zum Vorjahreszeitraum in % |                    | 2015 = 100 | Veränderung zum Vorjahreszeitraum in % |                    |
|            |                       |  |                    |                           |  |                    |            |  |                    |                         |  |                    |            |  |                    |            |  |                    |
|            |                       | Originalwert                           | TKK <sup>(2)</sup> |                           | Originalwert                           | TKK <sup>(2)</sup> |            | Originalwert                           | TKK <sup>(2)</sup> |                         | Originalwert                           | TKK <sup>(2)</sup> |            | Originalwert                           | TKK <sup>(2)</sup> |            | Originalwert                           | TKK <sup>(2)</sup> |
| 2015       | 100                   | .                                      | .                  | 100                       | .                                      | .                  | 100        | .                                      | .                  | 100                     | .                                      | .                  | 100        | .                                      | .                  | 100        | .                                      | .                  |
| 2016       | 100,7                 | 0,7                                    | 0,5                | 101,1                     | 1,1                                    | 1,4                | 100,0      | -                                      | -0,6               | 100,4                   | 0,4                                    | 1,6                | 100,0      | -                                      | -1,0               | 104,0      | 4,0                                    | 3,1                |
| 2017       | 104,4                 | 3,7                                    | 3,8                | 104,1                     | 3,0                                    | 2,9                | 104,9      | 4,9                                    | 5,2                | 103,9                   | 3,5                                    | 2,7                | 104,5      | 4,5                                    | 5,1                | 105,1      | 1,1                                    | 2,1                |
| 2018       | 105,0                 | 0,6                                    | 1,8                | 105,3                     | 1,2                                    | 2,4                | 104,6      | -0,3                                   | -0,3               | 104,4                   | 0,5                                    | 2,2                | 104,8      | 0,3                                    | 1,4                | 107,3      | 2,1                                    | 2,5                |
| 2019       | 102,0                 | -2,9                                   | -3,9               | 102,2                     | -2,9                                   | -3,3               | 101,6      | -2,9                                   | -3,7               | 102,0                   | -2,3                                   | -3,5               | 99,9       | -4,7                                   | -6,0               | 109,9      | 2,4                                    | 2,3                |
| 2020       | 95,0                  | -6,9                                   | -2,1               | 98,0                      | -4,1                                   | -1,1               | 90,7       | -10,7                                  | -6,0               | 98,3                    | -3,6                                   | -2,4               | 89,3       | -10,6                                  | -3,1               | 108,5      | -1,3                                   | -1,7               |
| 2021       | 105,9                 | 11,5                                   | 5,5                | 103,3                     | 5,4                                    | 1,8                | 109,7      | 20,9                                   | 11,7               | 112,4                   | 14,3                                   | 12,3               | 100,2      | 12,2                                   | 3,2                | 110,8      | 2,1                                    | 1,8                |
| 2022       | 109,1                 | 3,0                                    | 3,5                | 107,9                     | 4,5                                    | 4,0                | 110,9      | 1,1                                    | 5,2                | 115,1                   | 2,4                                    | 2,7                | 104,9      | 4,7                                    | 5,5                | 110,0      | -0,7                                   | -1,0               |
| 1. Quartal | 102,6                 | -3,2                                   | -2,3               | 104,5                     | 5,8                                    | 0,7                | 99,9       | -14,3                                  | -2,5               | 116,9                   | 5,8                                    | 4,4                | 90,7       | -12,1                                  | -8,4               | 112,1      | 6,3                                    | 2,2                |
| 2. Quartal | 109,1                 | 0,2                                    | 0,4                | 107,4                     | 1,0                                    | 2,6                | 111,5      | -1,2                                   | 0,4                | 112,8                   | -1,4                                   | 2,6                | 106,1      | 1,0                                    | -1,2               | 110,9      | 0,8                                    | 0,1                |
| 3. Quartal | 110,1                 | 8,8                                    | 6,2                | 107,6                     | 5,6                                    | 5,6                | 113,8      | 13,6                                   | 9,0                | 121,3                   | 8,8                                    | 2,5                | 103,0      | 13,3                                   | 11,6               | 108,6      | -4,7                                   | -2,0               |
| 4. Quartal | 114,5                 | 6,7                                    | 10,1               | 111,9                     | 5,5                                    | 7,3                | 118,3      | 8,4                                    | 14,5               | 109,3                   | -3,4                                   | 1,3                | 119,6      | 17,5                                   | 21,6               | 108,3      | -4,6                                   | -4,1               |
| Januar     | 98,2                  | 5,1                                    | -2,2               | 98,4                      | 8,3                                    | 0,3                | 97,9       | 0,8                                    | -1,8               | 111,8                   | 11,6                                   | 5,4                | 87,3       | -0,9                                   | -8,9               | 105,2      | 8,8                                    | 2,9                |
| Februar    | 98,4                  | 2,0                                    | -2,5               | 101,0                     | 12,0                                   | 0,8                | 94,7       | -10,5                                  | -3,0               | 112,2                   | 7,7                                    | 4,4                | 87,3       | -3,4                                   | -8,8               | 106,1      | 6,0                                    | 2,3                |
| März       | 111,3                 | -13,1                                  | -2,2               | 114,2                     | -1,0                                   | 1,1                | 107,2      | -27,0                                  | -2,7               | 126,6                   | -0,3                                   | 3,4                | 97,6       | -25,6                                  | -7,4               | 125,1      | 4,6                                    | 1,6                |
| April      | 104,5                 | -1,1                                   | -1,2               | 103,0                     | -1,3                                   | 1,6                | 106,8      | -0,7                                   | -1,6               | 108,1                   | -2,7                                   | 2,8                | 102,0      | 0,1                                    | -5,0               | 105,4      | -1,3                                   | 0,7                |
| Mai        | 110,3                 | 5,6                                    | 0,4                | 106,9                     | 5,2                                    | 2,5                | 115,2      | 5,9                                    | 0,1                | 113,0                   | 2,3                                    | 2,5                | 107,5      | 8,4                                    | -1,3               | 113,7      | 3,6                                    | 0,1                |
| Juni       | 112,4                 | -3,5                                   | 2,1                | 112,4                     | -0,4                                   | 3,6                | 112,4      | -7,8                                   | 2,6                | 117,3                   | -3,6                                   | 2,4                | 108,9      | -4,4                                   | 2,6                | 113,5      | -                                      | -0,6               |
| Juli       | 100,6                 | -7,2                                   | 4,2                | 101,1                     | -5,2                                   | 4,7                | 99,9       | -10,1                                  | 5,9                | 111,7                   | 1,3                                    | 2,4                | 92,1       | -12,7                                  | 7,1                | 104,9      | -8,5                                   | -1,3               |
| August     | 106,5                 | 24,6                                   | 6,3                | 106,0                     | 20,6                                   | 5,7                | 107,2      | 30,9                                   | 9,3                | 120,7                   | 15,3                                   | 2,6                | 96,3       | 43,7                                   | 11,9               | 109,5      | 2,8                                    | -2,0               |
| September  | 123,2                 | 12,2                                   | 8,1                | 115,6                     | 4,1                                    | 6,5                | 134,2      | 24,6                                   | 11,8               | 131,6                   | 10,1                                   | 2,4                | 120,7      | 20,3                                   | 16,0               | 111,4      | -7,9                                   | -2,8               |
| Oktober    | 101,1                 | -2,4                                   | 9,4                | 103,1                     | -0,9                                   | 7,2                | 98,1       | -4,8                                   | 13,4               | 109,7                   | -4,6                                   | 1,9                | 94,6       | 1,5                                    | 19,4               | 104,1      | -8,7                                   | -3,5               |
| November   | 131,9                 | 14,2                                   | 10,3               | 129,0                     | 10,9                                   | 7,4                | 136,0      | 19,1                                   | 14,8               | 123,0                   | 2,4                                    | 1,3                | 142,0      | 27,2                                   | 21,9               | 116,1      | -1,9                                   | -4,1               |
| Dezember   | 110,5                 | 7,5                                    | 10,7               | 103,6                     | 5,8                                    | 7,3                | 120,7      | 9,7                                    | 15,4               | 95,3                    | -8,5                                   | 0,5                | 122,2      | 21,5                                   | 23,5               | 104,8      | -3,0                                   | -4,8               |

|                 |              |            |              |              |             |               |              |            |              |              |             |               |              |            |              |              |             |               |
|-----------------|--------------|------------|--------------|--------------|-------------|---------------|--------------|------------|--------------|--------------|-------------|---------------|--------------|------------|--------------|--------------|-------------|---------------|
| <b>2023</b>     | <b>110,5</b> | <b>1,3</b> | <b>2,1</b> ↗ | <b>105,8</b> | <b>-1,9</b> | <b>-1,0</b> ↓ | <b>117,3</b> | <b>5,8</b> | <b>6,2</b> ↗ | <b>109,4</b> | <b>-5,0</b> | <b>-4,5</b> ↓ | <b>113,5</b> | <b>8,2</b> | <b>9,4</b> ↗ | <b>101,9</b> | <b>-7,4</b> | <b>-6,8</b> ↓ |
| 1. Quartal      | 118,5        | 15,5       | 10,2         | 113,5        | 8,6         | 6,0           | 125,7        | 25,8       | 15,7         | 116,1        | -0,7        | -1,1          | 123,4        | 36,1       | 24,2         | 105,9        | -5,5        | -6,0          |
| 2. Quartal      | 114,4        | 4,9        | 5,9          | 109,3        | 1,8         | 2,5           | 121,8        | 9,2        | 10,8         | 111,1        | -1,5        | -3,7          | 120,2        | 13,3       | 17,1         | 100,9        | -9,0        | -7,2          |
| 3. Quartal      | 103,5        | -6,0       | -1,1         | 101,3        | -5,9        | -3,6          | 106,6        | -6,3       | 2,4          | 109,3        | -9,9        | -6,3          | 100,3        | -2,6       | 4,3          | 100,8        | -7,2        | -7,4          |
| 4. Quartal      | 105,6        | -7,8       | -5,8         | 99,0         | -11,5       | -8,3          | 115,2        | -2,6       | -2,5         | 101,2        | -7,4        | -6,9          | 109,9        | -8,1       | -4,8         | 100,1        | -7,6        | -6,7          |
| Januar          | 110,9        | 12,9       | 10,6         | 104,7        | 6,4         | 6,6           | 119,9        | 22,5       | 15,9         | 111,0        | -0,7        | -0,3          | 113,1        | 29,6       | 24,4         | 102,5        | -2,6        | -5,6          |
| Februar         | 111,7        | 13,5       | 10,3         | 107,7        | 6,6         | 6,0           | 117,6        | 24,2       | 16,0         | 109,0        | -2,9        | -1,1          | 116,8        | 33,8       | 24,7         | 99,7         | -6,0        | -6,1          |
| März            | 132,8        | 19,3       | 9,7          | 128,0        | 12,1        | 5,3           | 139,7        | 30,3       | 15,2         | 128,2        | 1,3         | -1,9          | 140,4        | 43,9       | 23,6         | 115,6        | -7,6        | -6,5          |
| April           | 104,9        | 0,4        | 8,1          | 101,2        | -1,7        | 4,2           | 110,4        | 3,4        | 13,3         | 104,8        | -3,1        | -2,7          | 107,5        | 5,4        | 21,1         | 95,7         | -9,2        | -6,9          |
| Mai             | 115,0        | 4,3        | 6,1          | 110,0        | 2,9         | 2,7           | 122,3        | 6,2        | 11,2         | 109,8        | -2,8        | -3,7          | 121,7        | 13,2       | 17,6         | 102,9        | -9,5        | -7,2          |
| Juni            | 123,3        | 9,7        | 3,6          | 116,8        | 3,9         | 0,5           | 132,8        | 18,1       | 7,9          | 118,8        | 1,3         | -4,8          | 131,4        | 20,7       | 12,8         | 104,2        | -8,2        | -7,5          |
| Juli            | 94,4         | -6,2       | 0,9          | 96,2         | -4,8        | -1,8          | 91,9         | -8,0       | 4,7          | 103,5        | -7,3        | -5,8          | 87,7         | -4,8       | 8,0          | 97,1         | -7,4        | -7,4          |
| August          | 102,3        | -3,9       | -1,2         | 101,4        | -4,3        | -3,6          | 103,6        | -3,4       | 2,3          | 109,8        | -9,0        | -6,4          | 97,3         | 1,0        | 4,2          | 102,4        | -6,5        | -7,4          |
| September       | 113,7        | -7,7       | -2,9         | 106,4        | -8,0        | -5,3          | 124,3        | -7,4       | 0,3          | 114,6        | -12,9       | -6,8          | 116,0        | -3,9       | 0,9          | 102,9        | -7,6        | -7,3          |
| Oktober         | 101,3        | 0,2        | -4,3         | 94,9         | -8,0        | -6,8          | 110,7        | 12,8       | -0,9         | 102,7        | -6,4        | -6,8          | 101,1        | 6,9        | -2,0         | 98,8         | -5,1        | -7,1          |
| November        | 109,9        | -16,7      | -5,9         | 106,9        | -17,1       | -8,3          | 114,2        | -16,0      | -2,6         | 109,7        | -10,8       | -6,9          | 110,4        | -22,3      | -4,9         | 108,2        | -6,8        | -6,7          |
| Dezember        | 105,5        | -4,5       | -7,2         | 95,1         | -8,2        | -9,7          | 120,7        | -          | -4,0         | 91,2         | -4,3        | -7,1          | 118,3        | -3,2       | -7,3         | 93,2         | -11,1       | -6,3          |
| Januar-Dezember | 110,5        | 1,3        | 2,1          | 105,8        | -1,9        | -1,0          | 117,3        | 5,8        | 6,2          | 109,4        | -5,0        | -4,5          | 113,5        | 8,2        | 9,4          | 101,9        | -7,4        | -6,8          |

Betriebe mit 50 und mehr tätigen Personen im Verarbeitenden Gewerbe sowie im Bergbau und der Gewinnung von Steinen und Erden gemäß Klassifikation der Wirtschaftszweige, Ausgabe 2008 (WZ 2008).

Die Jahres-/Quartalswerte (2015 = 100) entsprechen dem (arithmetischen) Mittel der Monatswerte.

1) Herstellung von Datenverarbeitungsgeräten, elektronischen und optischen Erzeugnissen.

2) Trend-Konjunktur-Komponente mit Extremwert-, Saison- und (arbeitstäglich) Kalenderbereinigung gemäß dem Berliner Verfahren (BV4.1); zur Pfeilspezifikation siehe "Vorbemerkungen".

| Darunter nach ausgewählten Wirtschaftszweigen |  |                   |              |  |                   |                                    |  |                   |            | Zeitraum |
|---|--|-------------------|--------------|--|-------------------|------------------------------------|--|-------------------|------------|----------|
| Herstellung von DV-Geräten, ... <sup>1)</sup> |  |                   | Maschinenbau |  |                   | Herstellung von Kraftwagen/-teilen |  |                   |            |          |
| 2015 = 100                                    | Veränderung zum Vorjahreszeitraum in % |                   | 2015 = 100   | Veränderung zum Vorjahreszeitraum in % |                   | 2015 = 100                         | Veränderung zum Vorjahreszeitraum in % |                   |            |          |
|   | Originalwert                           | TKK <sup>2)</sup> |              | Originalwert                           | TKK <sup>2)</sup> |                                    | Originalwert                           | TKK <sup>2)</sup> |            |          |
| 100   | .                                      | .                 | 100          | .                                      | .                 | 100                                | .                                      | .                 | 2015       |          |
| 97,7  | -2,4                                   | 3,3               | 106,9        | 6,9                                    | 6,9               | 96,1                               | -3,9                                   | -5,4              | 2016       |          |
| 98,1  | 0,4                                    | -8,1              | 110,8        | 3,6                                    | 3,9               | 100,8                              | 4,9                                    | 6,2               | 2017       |          |
| 94,5  | -3,7                                   | 2,7               | 112,4        | 1,4                                    | 1,3               | 100,6                              | -0,2                                   | 0,7               | 2018       |          |
| 94,2  | -0,3                                   | -0,6              | 106,1        | -5,6                                   | -7,5              | 96,4                               | -4,2                                   | -5,9              | 2019       |          |
| 83,6  | -11,3                                  | -11,9             | 90,6         | -14,6                                  | -11,8             | 86,5                               | -10,3                                  | -2,3              | 2020       |          |
| 103,1   | 23,3                                   | 24,4              | 97,4         | 7,5                                    | 4,0               | 101,0                              | 16,8                                   | 6,7               | 2021       |          |
| 126,6   | 22,8                                   | 22,6              | 94,5         | -3,0                                   | -2,1              | 108,5                              | 7,4                                    | 9,8               | 2022       |          |
| 116,3   | 23,7                                   | 25,6              | 90,4         | -7,1                                   | -5,5              | 87,6                               | -19,2                                  | -10,6             | 1. Quartal |          |
| 121,4   | 21,4                                   | 23,9              | 89,9         | -10,2                                  | -4,5              | 114,0                              | 5,1                                    | -0,4              | 2. Quartal |          |
| 143,4   | 36,2                                   | 23,0              | 93,9         | 4,6                                    | -0,4              | 105,2                              | 20,2                                   | 18,7              | 3. Quartal |          |
| 125,3   | 10,8                                   | 18,5              | 103,7        | 1,5                                    | 2,3               | 127,2                              | 27,5                                   | 34,8              | 4. Quartal |          |
| 112,6   | 28,0                                   | 25,9              | 79,3         | 3,5                                    | -5,0              | 87,8                               | -8,7                                   | -11,4             | Januar     |          |
| 112,5   | 27,1                                   | 25,8              | 82,9         | -5,1                                   | -5,7              | 86,9                               | -5,0                                   | -11,3             | Februar    |          |
| 123,9   | 17,3                                   | 25,1              | 109,0        | -14,8                                  | -5,8              | 88,2                               | -35,8                                  | -9,3              | März       |          |
| 112,6   | 31,2                                   | 24,6              | 79,4         | -15,1                                  | -5,6              | 110,5                              | 3,8                                    | -5,7              | April      |          |
| 122,2   | 12,0                                   | 23,7              | 87,5         | -3,6                                   | -4,7              | 117,1                              | 12,3                                   | -0,5              | Mai        |          |
| 129,3   | 23,0                                   | 23,4              | 102,9        | -11,4                                  | -3,2              | 114,3                              | -0,3                                   | 5,3               | Juni       |          |
| 131,2   | 30,5                                   | 23,5              | 84,3         | -9,6                                   | -1,8              | 95,3                               | -12,7                                  | 12,0              | Juli       |          |
| 140,4   | 37,9                                   | 23,2              | 89,3         | 13,2                                   | -0,2              | 89,8                               | 61,5                                   | 19,1              | August     |          |
| 158,5   | 39,6                                   | 22,1              | 108,0        | 11,1                                   | 0,7               | 130,6                              | 33,5                                   | 25,4              | September  |          |
| 115,4   | 11,4                                   | 20,6              | 78,9         | -8,4                                   | 1,6               | 99,3                               | 4,7                                    | 30,8              | Oktober    |          |
| 139,7   | 25,5                                   | 18,5              | 108,8        | 4,3                                    | 2,4               | 160,9                              | 41,8                                   | 35,5              | November   |          |
| 120,8   | -2,8                                   | 16,6              | 123,3        | 6,1                                    | 3,0               | 121,3                              | 33,3                                   | 38,1              | Dezember   |          |

|       |      |      |   |       |      |      |   |       |       |       |   |                 |
|-------|------|------|---|-------|------|------|---|-------|-------|-------|---|-----------------|
| 139,2 | 10,0 | 9,9  | ↑ | 97,2  | 2,9  | 0,7  | ↗ | 121,8 | 12,3  | 13,1  | ↗ | 2023            |
| 129,9 | 11,7 | 12,4 | ↑ | 89,5  | -1,0 | 3,5  | ↑ | 143,0 | 63,2  | 39,4  | ↑ | 1. Quartal      |
| 138,9 | 14,4 | 8,4  | ↑ | 93,5  | 4,0  | 2,5  | ↗ | 134,2 | 17,7  | 26,9  | ↗ | 2. Quartal      |
| 143,4 | -    | 7,8  | ↑ | 90,6  | -3,5 | -0,2 | ↓ | 102,1 | -2,9  | 5,4   | ↗ | 3. Quartal      |
| 144,6 | 15,4 | 11,1 | ↑ | 115,3 | 11,2 | -2,7 | ↓ | 107,8 | -15,3 | -10,7 | ↓ | 4. Quartal      |
|       |      |      |   |       |      |      |   |       |       |       |   |                 |
| 130,8 | 16,2 | 14,3 | ↑ | 81,1  | 2,3  | 3,5  | ↑ | 134,1 | 52,7  | 39,8  | ↑ | Januar          |
| 117,2 | 4,2  | 12,3 | ↑ | 84,5  | 1,9  | 3,5  | ↑ | 133,3 | 53,4  | 40,2  | ↑ | Februar         |
| 141,8 | 14,4 | 10,7 | ↑ | 102,8 | -5,7 | 3,4  | ↗ | 161,5 | 83,1  | 38,2  | ↑ | März            |
| 130,1 | 15,5 | 9,2  | ↑ | 78,7  | -0,9 | 3,0  | ↗ | 121,6 | 10,0  | 33,6  | ↗ | April           |
| 128,6 | 5,2  | 8,4  | ↑ | 93,9  | 7,3  | 2,5  | ↗ | 137,1 | 17,1  | 27,6  | ↗ | Mai             |
| 158,1 | 22,3 | 7,6  | ↑ | 108,0 | 5,0  | 1,8  | ↗ | 144,0 | 26,0  | 20,0  | ↗ | Juni            |
| 129,3 | -1,4 | 7,2  | ↑ | 79,4  | -5,8 | 0,9  | ↗ | 87,2  | -8,5  | 11,9  | ↗ | Juli            |
| 144,5 | 2,9  | 7,6  | ↑ | 94,8  | 6,2  | -0,2 | ↓ | 95,4  | 6,2   | 5,3   | ↗ | August          |
| 156,3 | -1,4 | 8,6  | ↑ | 97,6  | -9,6 | -1,2 | ↓ | 123,6 | -5,4  | -0,6  | ↓ | September       |
| 139,9 | 21,2 | 10,0 | ↑ | 90,1  | 14,2 | -2,0 | ↓ | 106,2 | 6,9   | -5,7  | ↓ | Oktober         |
| 142,7 | 2,1  | 11,2 | ↑ | 98,8  | -9,2 | -2,8 | ↓ | 116,4 | -27,7 | -11,0 | ↓ | November        |
| 151,2 | 25,2 | 12,1 | ↑ | 157,1 | 27,4 | -3,4 | ↓ | 100,8 | -16,9 | -15,4 | ↓ | Dezember        |
|       |      |      |   |       |      |      |   |       |       |       |   |                 |
| 139,2 | 10,0 | 9,9  | ↑ | 97,2  | 2,9  | 0,7  | ↗ | 121,8 | 12,3  | 13,1  | ↗ | Januar-Dezember |

1.2.2 Gesamtumsatz und Exportquote in der Industrie nach Absatzrichtung, Hauptgruppen sowie ausgewählten Wirtschaftszweigen  
Dezember 2023

| Zeitraum        | Gesamtumsatz insgesamt |  |                   | Davon nach Absatzrichtung |  |       |           |  |        |              |                   |   |
|-----------------|------------------------|--|-------------------|---------------------------|--|-------|-----------|--|--------|--------------|-------------------|---|
|                 | Mio. Euro              | Veränderung zum Vorjahreszeitraum in % |                   | Inland                    |  |       | Ausland   |  |        |              |                   |   |
|                 |                        |  |                   | Mio. Euro                 | Veränderung zum Vorjahreszeitraum in % |       | Mio. Euro | Veränderung zum Vorjahreszeitraum in % |        |              |                   |   |
|                 |                        | Originalwert                           | TKK <sup>3)</sup> |                           |  |       |           |  |        | Originalwert | TKK <sup>3)</sup> |   |
| 2015            | 57.651                 | 5,0                                    | 4,2               | ↑                         | 34.574                                 | 5,1   | 3,8       | ↑                                      | 23.076 | 5,0          | 6,0               | ↑ |
| 2016            | 57.800                 | 0,3                                    | 0,3               | ↑                         | 34.978                                 | 1,2   | 1,6       | ↑                                      | 22.822 | -1,1         | -1,3              | ↓ |
| 2017            | 60.879                 | 5,3                                    | 5,3               | ↑                         | 36.656                                 | 4,8   | 4,7       | ↑                                      | 24.223 | 6,1          | 6,2               | ↑ |
| 2018            | 62.058                 | 1,9                                    | 3,1               | ↗                         | 37.671                                 | 2,8   | 4,0       | ↗                                      | 24.386 | 0,7          | 0,5               | ↗ |
| 2019            | 60.856                 | -1,9                                   | -3,0              | ↓                         | 37.029                                 | -1,7  | -2,1      | ↓                                      | 23.826 | -2,3         | -2,8              | ↓ |
| 2020            | 57.186                 | -6,0                                   | -1,7              | ↓                         | 35.765                                 | -3,4  | -0,5      | ↓                                      | 21.421 | -10,1        | -7,5              | ↓ |
| 2021            | 65.669                 | 14,8                                   | 8,5               | ↑                         | 38.904                                 | 8,8   | 5,6       | ↑                                      | 26.765 | 24,9         | 18,4              | ↑ |
| 2022            | 75.908                 | 15,6                                   | 16,9              | ↑                         | 45.647                                 | 17,3  | 16,3      | ↑                                      | 30.262 | 13,1         | 17,0              | ↑ |
| 1. Quartal      | 17.239                 | 8,2                                    | 10,4              | ↑                         | 10.594                                 | 17,7  | 11,3      | ↑                                      | 6.645  | -4,1         | 9,2               | ↑ |
| 2. Quartal      | 18.817                 | 12,2                                   | 15,1              | ↑                         | 11.312                                 | 13,7  | 15,5      | ↑                                      | 7.506  | 10,0         | 13,0              | ↑ |
| 3. Quartal      | 19.520                 | 22,8                                   | 20,5              | ↑                         | 11.649                                 | 20,0  | 19,2      | ↑                                      | 7.871  | 27,0         | 21,1              | ↑ |
| 4. Quartal      | 20.332                 | 19,1                                   | 21,2              | ↑                         | 12.092                                 | 18,0  | 18,9      | ↑                                      | 8.241  | 20,8         | 24,3              | ↑ |
| Januar          | 5.405                  | 16,2                                   | 9,3               | ↑                         | 3.283                                  | 20,2  | 9,9       | ↑                                      | 2.123  | 10,5         | 9,5               | ↑ |
| Februar         | 5.485                  | 13,3                                   | 10,3              | ↑                         | 3.383                                  | 23,3  | 11,4      | ↑                                      | 2.103  | 0,3          | 8,8               | ↑ |
| März            | 6.349                  | -1,3                                   | 11,7              | ↑                         | 3.929                                  | 11,6  | 12,7      | ↑                                      | 2.420  | -16,8        | 9,4               | ↑ |
| April           | 5.959                  | 10,8                                   | 13,3              | ↑                         | 3.579                                  | 11,4  | 14,0      | ↑                                      | 2.379  | 9,7          | 10,8              | ↑ |
| Mai             | 6.343                  | 19,3                                   | 15,1              | ↑                         | 3.761                                  | 19,7  | 15,6      | ↑                                      | 2.582  | 18,8         | 12,7              | ↑ |
| Juni            | 6.515                  | 7,2                                    | 16,9              | ↑                         | 3.971                                  | 10,4  | 17,0      | ↑                                      | 2.544  | 2,6          | 15,3              | ↑ |
| Juli            | 5.929                  | 5,2                                    | 18,9              | ↑                         | 3.615                                  | 7,2   | 18,3      | ↑                                      | 2.313  | 2,2          | 18,4              | ↑ |
| August          | 6.329                  | 40,5                                   | 20,8              | ↑                         | 3.836                                  | 36,2  | 19,4      | ↑                                      | 2.494  | 47,5         | 21,5              | ↑ |
| September       | 7.262                  | 26,0                                   | 21,7              | ↑                         | 4.198                                  | 19,3  | 19,9      | ↑                                      | 3.064  | 36,7         | 23,4              | ↑ |
| Oktober         | 6.043                  | 10,2                                   | 21,9              | ↑                         | 3.727                                  | 11,6  | 19,8      | ↑                                      | 2.316  | 8,1          | 24,3              | ↑ |
| November        | 7.755                  | 26,9                                   | 21,4              | ↑                         | 4.631                                  | 23,9  | 19,2      | ↑                                      | 3.124  | 31,6         | 24,8              | ↑ |
| Dezember        | 6.535                  | 19,3                                   | 20,2              | ↑                         | 3.733                                  | 17,7  | 17,8      | ↑                                      | 2.802  | 21,6         | 23,9              | ↑ |
| 2023            | 78.267                 | 3,1                                    | 4,1               | ↗                         | 46.267                                 | 1,4   | 2,5       | ↗                                      | 32.000 | 5,7          | 6,6               | ↗ |
| 1. Quartal      | 20.982                 | 21,7                                   | 16,8              | ↑                         | 12.372                                 | 16,8  | 14,2      | ↑                                      | 8.610  | 29,6         | 20,9              | ↑ |
| 2. Quartal      | 20.192                 | 7,3                                    | 8,8               | ↗                         | 11.938                                 | 5,5   | 6,9       | ↗                                      | 8.254  | 10,0         | 11,7              | ↗ |
| 3. Quartal      | 18.436                 | -5,6                                   | -0,7              | ↓                         | 11.153                                 | -4,3  | -1,8      | ↓                                      | 7.282  | -7,5         | 0,9               | ↗ |
| 4. Quartal      | 18.657                 | -8,2                                   | -6,4              | ↓                         | 10.803                                 | -10,7 | -7,7      | ↓                                      | 7.854  | -4,7         | -4,7              | ↓ |
| Januar          | 6.530                  | 20,8                                   | 18,6              | ↑                         | 3.803                                  | 15,8  | 16,1      | ↑                                      | 2.727  | 28,5         | 22,7              | ↑ |
| Februar         | 6.598                  | 20,3                                   | 16,9              | ↑                         | 3.916                                  | 15,8  | 14,3      | ↑                                      | 2.682  | 27,6         | 21,3              | ↑ |
| März            | 7.854                  | 23,7                                   | 14,8              | ↗                         | 4.653                                  | 18,4  | 12,2      | ↗                                      | 3.200  | 32,3         | 18,9              | ↑ |
| April           | 6.186                  | 3,8                                    | 12,0              | ↗                         | 3.686                                  | 3,0   | 9,8       | ↗                                      | 2.500  | 5,1          | 15,6              | ↗ |
| Mai             | 6.782                  | 6,9                                    | 9,1               | ↗                         | 4.011                                  | 6,6   | 7,1       | ↗                                      | 2.772  | 7,3          | 12,1              | ↗ |
| Juni            | 7.224                  | 10,9                                   | 5,4               | ↗                         | 4.242                                  | 6,8   | 3,9       | ↗                                      | 2.983  | 17,2         | 7,7               | ↗ |
| Juli            | 5.643                  | -4,8                                   | 1,9               | ↗                         | 3.534                                  | -2,3  | 0,7       | ↗                                      | 2.109  | -8,8         | 3,7               | ↗ |
| August          | 6.082                  | -3,9                                   | -0,8              | ↓                         | 3.705                                  | -3,4  | -1,9      | ↓                                      | 2.378  | -4,6         | 0,7               | ↗ |
| September       | 6.710                  | -7,6                                   | -3,1              | ↓                         | 3.915                                  | -6,7  | -4,1      | ↓                                      | 2.795  | -8,8         | -1,5              | ↓ |
| Oktober         | 5.971                  | -1,2                                   | -4,8              | ↓                         | 3.472                                  | -6,9  | -6,0      | ↓                                      | 2.500  | 7,9          | -3,2              | ↓ |
| November        | 6.519                  | -15,9                                  | -6,5              | ↓                         | 3.893                                  | -15,9 | -7,7      | ↓                                      | 2.626  | -15,9        | -4,8              | ↓ |
| Dezember        | 6.167                  | -5,6                                   | -7,9              | ↓                         | 3.439                                  | -7,9  | -9,2      | ↓                                      | 2.729  | -2,6         | -6,2              | ↓ |
| Januar-Dezember | 78.267                 | 3,1                                    | 4,1               | ↗                         | 46.267                                 | 1,4   | 2,5       | ↗                                      | 32.000 | 5,7          | 6,6               | ↗ |

Betriebe mit 50 und mehr tätigen Personen im Verarbeitenden Gewerbe sowie im Bergbau und der Gewinnung von Steinen und Erden gemäß Klassifikation der Wirtschaftszweige, Ausgabe 2008 (WZ 2008).  
Die Jahres-/Quartalswerte zum Umsatz (Mill. Euro) entsprechen der Summe der Monatswerte, die jeweiligen Werte zur Exportquote (%) werden basierend darauf berechnet.  
1) Anteil des Auslandsumsatzes am Gesamtumsatz.  
2) Herstellung von Datenverarbeitungsgeräten, elektronischen und optischen Erzeugnissen.  
3) Trend-Konjunktur-Komponente mit Extremwert-, Saison- und (arbeitstäglicher) Kalenderbereinigung gemäß dem Berliner Verfahren (BV4.1); zur Pfeilspezifikation siehe "Vorbemerkungen".

| Davon nach Hauptgruppen       |  |                   |                   |  |                   |                                |  |                   |  |
|-------------------------------|--|-------------------|-------------------|--|-------------------|--------------------------------|--|-------------------|--|
| Vorleistungsgüter und Energie |  |                   | Investitionsgüter |  |                   | Gebrauchs- und Verbrauchsgüter |  |                   |  |
| Mio. Euro                     | Veränderung zum Vorjahreszeitraum in % |                   | Mio. Euro         | Veränderung zum Vorjahreszeitraum in % |                   | Mio. Euro                      | Veränderung zum Vorjahreszeitraum in % |                   |  |
|                               | Originalwert                           | TKK <sup>3)</sup> |                   | Originalwert                           | TKK <sup>3)</sup> |                                | Originalwert                           | TKK <sup>3)</sup> |  |
| 20.159                        | 3,7                                    | 2,0               | 29.465            | 11,1                                   | 10,6              | 8.027                          | -10,2                                  | -11,0             |  |
| 19.912                        | -1,2                                   | 0,3               | 29.506            | 0,1                                    | -0,7              | 8.381                          | 4,4                                    | 3,8               |  |
| 21.130                        | 6,1                                    | 5,0               | 30.863            | 4,6                                    | 5,1               | 8.886                          | 6,0                                    | 6,8               |  |
| 21.688                        | 2,6                                    | 4,1               | 31.181            | 1,0                                    | 2,2               | 9.189                          | 3,4                                    | 4,1               |  |
| 21.042                        | -3,0                                   | -3,9              | 30.233            | -3,0                                   | -5,0              | 9.581                          | 4,3                                    | 4,0               |  |
| 20.190                        | -4,1                                   | -4,1              | 27.394            | -9,4                                   | -3,3              | 9.603                          | 0,2                                    | -0,1              |  |
| 24.666                        | 22,2                                   | 22,5              | 30.976            | 13,1                                   | 8,6               | 10.027                         | 4,4                                    | 4,5               |  |
| 29.433                        | 19,3                                   | 18,5              | 34.792            | 12,3                                   | 9,3               | 11.683                         | 16,5                                   | 15,2              |  |
| 7.174                         | 24,4                                   | 20,9              | 7.300             | -6,8                                   | -3,4              | 2.765                          | 18,8                                   | 14,2              |  |
| 7.240                         | 15,3                                   | 20,3              | 8.672             | 7,9                                    | 2,7               | 2.905                          | 18,5                                   | 16,8              |  |
| 7.853                         | 26,3                                   | 19,4              | 8.687             | 22,6                                   | 14,5              | 2.980                          | 14,5                                   | 16,8              |  |
| 7.167                         | 11,9                                   | 14,0              | 10.134            | 26,3                                   | 24,2              | 3.032                          | 14,6                                   | 13,0              |  |
| 2.233                         | 29,4                                   | 21,3              | 2.322             | 4,7                                    | -3,5              | 850                            | 19,6                                   | 13,0              |  |
| 2.284                         | 25,2                                   | 20,9              | 2.333             | 2,2                                    | -3,9              | 868                            | 18,2                                   | 14,3              |  |
| 2.656                         | 19,8                                   | 20,5              | 2.645             | -20,6                                  | -2,9              | 1.047                          | 18,6                                   | 15,2              |  |
| 2.286                         | 14,4                                   | 20,3              | 2.758             | 6,5                                    | -0,6              | 915                            | 15,5                                   | 16,1              |  |
| 2.425                         | 22,7                                   | 20,2              | 2.921             | 15,7                                   | 2,6               | 996                            | 22,5                                   | 16,9              |  |
| 2.529                         | 9,6                                    | 20,3              | 2.993             | 2,4                                    | 6,1               | 994                            | 17,3                                   | 17,3              |  |
| 2.434                         | 19,3                                   | 20,2              | 2.552             | -6,4                                   | 10,2              | 943                            | 8,7                                    | 17,4              |  |
| 2.589                         | 33,5                                   | 19,7              | 2.725             | 55,3                                   | 14,7              | 1.015                          | 25,1                                   | 16,9              |  |
| 2.830                         | 26,6                                   | 18,4              | 3.411             | 31,0                                   | 18,9              | 1.022                          | 10,8                                   | 16,0              |  |
| 2.423                         | 12,1                                   | 16,5              | 2.659             | 8,9                                    | 22,1              | 960                            | 9,3                                    | 14,7              |  |
| 2.682                         | 17,4                                   | 14,1              | 4.006             | 37,6                                   | 24,5              | 1.067                          | 16,3                                   | 13,2              |  |
| 2.062                         | 5,4                                    | 11,4              | 3.468             | 29,9                                   | 26,0              | 1.004                          | 18,4                                   | 11,1              |  |
| 27.903                        | -5,2                                   | -4,4              | 39.049            | 12,2                                   | 14,7              | 11.315                         | -3,1                                   | -1,9              |  |
| 7.613                         | 6,1                                    | 5,8               | 10.420            | 42,7                                   | 27,3              | 2.949                          | 6,6                                    | 6,7               |  |
| 7.113                         | -1,8                                   | -2,3              | 10.265            | 18,4                                   | 21,7              | 2.815                          | -3,1                                   | -                 |  |
| 6.889                         | -12,3                                  | -8,9              | 8.758             | 0,8                                    | 10,2              | 2.789                          | -6,4                                   | -5,5              |  |
| 6.288                         | -12,3                                  | -11,3             | 9.607             | -5,2                                   | 2,6               | 2.762                          | -8,9                                   | -8,2              |  |
| 2.410                         | 7,9                                    | 8,6               | 3.158             | 36,0                                   | 27,0              | 962                            | 13,2                                   | 8,9               |  |
| 2.402                         | 5,1                                    | 5,8               | 3.275             | 40,4                                   | 27,7              | 921                            | 6,2                                    | 6,8               |  |
| 2.802                         | 5,5                                    | 3,2               | 3.987             | 50,7                                   | 27,2              | 1.065                          | 1,7                                    | 4,6               |  |
| 2.243                         | -1,9                                   | 0,4               | 3.049             | 10,6                                   | 25,1              | 894                            | -2,3                                   | 2,3               |  |
| 2.370                         | -2,3                                   | -2,2              | 3.454             | 18,2                                   | 22,1              | 958                            | -3,8                                   | -                 |  |
| 2.500                         | -1,1                                   | -5,0              | 3.761             | 25,7                                   | 17,9              | 963                            | -3,1                                   | -2,3              |  |
| 2.191                         | -10,0                                  | -7,4              | 2.552             | 0,0                                    | 13,5              | 900                            | -4,6                                   | -4,1              |  |
| 2.323                         | -10,3                                  | -9,1              | 2.817             | 3,4                                    | 10,1              | 943                            | -7,1                                   | -5,6              |  |
| 2.374                         | -16,1                                  | -10,2             | 3.389             | -0,6                                   | 7,3               | 947                            | -7,3                                   | -6,8              |  |
| 2.131                         | -12,0                                  | -10,8             | 2.927             | 10,1                                   | 5,0               | 913                            | -5,0                                   | -7,6              |  |
| 2.320                         | -13,5                                  | -11,3             | 3.207             | -20,0                                  | 2,5               | 991                            | -7,1                                   | -8,2              |  |
| 1.836                         | -10,9                                  | -11,8             | 3.473             | 0,1                                    | 0,3               | 858                            | -14,6                                  | -8,6              |  |
| 27.903                        | -5,2                                   | -4,4              | 39.049            | 12,2                                   | 14,7              | 11.315                         | -3,1                                   | -1,9              |  |



| Darunter nach ausgewählten Wirtschaftszweigen |  |                   |              |  |                   |                                    |  |                   |       |
|---|--|-------------------|--------------|--|-------------------|------------------------------------|--|-------------------|-------|
| Herstellung von DV-Geräten, ... <sup>2)</sup> |  |                   | Maschinenbau |  |                   | Herstellung von Kraftwagen/-teilen |  |                   |       |
| Mio. Euro                                     | Veränderung zum Vorjahreszeitraum in % |                   | Mio. Euro    | Veränderung zum Vorjahreszeitraum in % |                   | Mio. Euro                          | Veränderung zum Vorjahreszeitraum in % |                   |       |
|   | Originalwert                           | TKK <sup>3)</sup> |              | Originalwert                           | TKK <sup>3)</sup> |                                    | Originalwert                           | TKK <sup>3)</sup> |       |
| 4.995   | 22,0                                   | 10,7              | ↑            | 7.015                                  | -6,1              | -0,8                               | 17.763                                 | 19,9              | 16,9  |
| 4.619   | -7,5                                   | -2,1              | ↓            | 7.503                                  | 7,0               | 7,1                                | 17.012                                 | -4,2              | -3,7  |
| 4.537   | -1,8                                   | -7,9              | ↓            | 7.814                                  | 4,1               | 4,4                                | 17.809                                 | 4,7               | 5,8   |
| 4.319   | -4,8                                   | 1,0               | ↑            | 8.125                                  | 4,0               | 4,2                                | 17.762                                 | -0,3              | 0,5   |
| 4.135   | -4,3                                   | -4,6              | ↓            | 8.301                                  | 2,2               | -1,5                               | 16.789                                 | -5,5              | -7,5  |
| 3.601   | -12,9                                  | -14,1             | ↓            | 6.742                                  | -18,8             | -14,7                              | 15.628                                 | -6,9              | -0,7  |
| 4.255   | 18,2                                   | 20,1              | ↑            | 7.387                                  | 9,6               | 5,9                                | 18.311                                 | 17,2              | 10,1  |
| 5.683   | 33,6                                   | 32,9              | ↑            | 7.726                                  | 4,6               | 5,3                                | 20.890                                 | 14,1              | 16,3  |
| 1.256   | 34,6                                   | 34,4              | ↑            | 1.784                                  | -2,1              | -0,4                               | 4.103                                  | -15,4             | -6,7  |
| 1.357   | 34,1                                   | 36,1              | ↑            | 1.816                                  | -3,7              | 2,2                                | 5.433                                  | 11,4              | 5,6   |
| 1.623   | 47,1                                   | 34,9              | ↑            | 1.943                                  | 13,4              | 7,9                                | 5.123                                  | 28,5              | 26,4  |
| 1.446   | 19,9                                   | 27,1              | ↑            | 2.182                                  | 11,1              | 11,8                               | 6.231                                  | 35,5              | 42,9  |
| 397   | 35,7                                   | 32,9              | ↑            | 520                                    | 7,8               | -0,3                               | 1.363                                  | -4,9              | -7,9  |
| 404   | 37,3                                   | 34,7              | ↑            | 543                                    | -0,5              | -0,6                               | 1.355                                  | -0,3              | -7,4  |
| 455   | 31,3                                   | 35,6              | ↑            | 722                                    | -9,2              | -0,2                               | 1.385                                  | -32,6             | -4,8  |
| 414   | 43,2                                   | 36,2              | ↑            | 528                                    | -9,7              | 0,6                                | 1.755                                  | 10,3              | -0,4  |
| 459   | 26,6                                   | 36,1              | ↑            | 588                                    | 3,3               | 2,1                                | 1.859                                  | 18,8              | 5,5   |
| 484   | 34,4                                   | 36,0              | ↑            | 700                                    | -4,3              | 4,0                                | 1.819                                  | 5,6               | 12,0  |
| 491   | 41,4                                   | 36,1              | ↑            | 577                                    | -3,1              | 6,0                                | 1.538                                  | -7,2              | 19,1  |
| 530   | 51,6                                   | 35,4              | ↑            | 614                                    | 22,4              | 8,1                                | 1.461                                  | 73,4              | 26,8  |
| 602   | 48,2                                   | 33,4              | ↑            | 752                                    | 21,9              | 9,7                                | 2.123                                  | 42,8              | 33,4  |
| 450   | 24,0                                   | 30,7              | ↑            | 552                                    | 0,1               | 10,8                               | 1.618                                  | 11,4              | 39,0  |
| 536   | 36,0                                   | 27,2              | ↑            | 761                                    | 14,6              | 11,8                               | 2.631                                  | 51,1              | 43,6  |
| 460   | 2,5                                    | 23,6              | ↑            | 869                                    | 16,1              | 12,7                               | 1.983                                  | 40,9              | 46,1  |
| 6.103   | 7,4                                    | 7,6               | ↑            | 8.512                                  | 10,2              | 8,2                                | 24.330                                 | 16,5              | 17,3  |
| 1.463   | 16,5                                   | 16,4              | ↑            | 1.933                                  | 8,4               | 12,8                               | 7.027                                  | 71,3              | 46,4  |
| 1.543   | 13,7                                   | 8,0               | ↑            | 2.058                                  | 13,3              | 10,9                               | 6.688                                  | 23,1              | 32,1  |
| 1.551   | -4,5                                   | 3,4               | ↑            | 1.998                                  | 2,8               | 6,7                                | 5.159                                  | 0,7               | 9,1   |
| 1.546   | 6,9                                    | 3,7               | ↑            | 2.522                                  | 15,6              | 2,8                                | 5.456                                  | -12,4             | -8,1  |
| 488   | 23,1                                   | 19,9              | ↑            | 578                                    | 11,3              | 13,0                               | 2.191                                  | 60,7              | 47,3  |
| 439   | 8,7                                    | 16,3              | ↑            | 606                                    | 11,7              | 12,9                               | 2.182                                  | 61,0              | 47,3  |
| 536   | 17,7                                   | 13,3              | ↑            | 749                                    | 3,8               | 12,5                               | 2.655                                  | 91,6              | 44,7  |
| 483   | 16,6                                   | 10,4              | ↗            | 572                                    | 8,3               | 11,8                               | 2.010                                  | 14,5              | 39,4  |
| 481   | 4,9                                    | 8,0               | ↑            | 682                                    | 16,0              | 11,0                               | 2.275                                  | 22,3              | 32,9  |
| 579   | 19,7                                   | 5,8               | ↗            | 804                                    | 14,9              | 9,8                                | 2.403                                  | 32,1              | 24,7  |
| 473   | -3,7                                   | 4,0               | ↑            | 583                                    | 1,1               | 8,3                                | 1.468                                  | -4,6              | 16,2  |
| 521   | -1,7                                   | 3,1               | ↑            | 697                                    | 13,5              | 6,7                                | 1.596                                  | 9,2               | 9,0   |
| 557   | -7,5                                   | 3,0               | ↑            | 718                                    | -4,5              | 5,2                                | 2.096                                  | -1,3              | 2,7   |
| 501   | 11,2                                   | 3,4               | ↑            | 655                                    | 18,6              | 3,9                                | 1.789                                  | 10,6              | -2,9  |
| 513   | -4,2                                   | 3,7               | ↑            | 732                                    | -3,8              | 2,8                                | 1.962                                  | -25,4             | -8,3  |
| 532   | 15,7                                   | 4,0               | ↑            | 1.136                                  | 30,7              | 1,8                                | 1.705                                  | -14,0             | -12,9 |
| 6.103   | 7,4                                    | 7,6               | ↑            | 8.512                                  | 10,2              | 8,2                                | 24.330                                 | 16,5              | 17,3  |

| Exportquote <sup>1)</sup> |                                       |                        |  |  |              |  | Zeitraum        |
|---------------------------|---------------------------------------|------------------------|--|--|--------------|--|-----------------|
| insgesamt                 | nach Hauptgruppen                     |                        |  | nach ausgewählten Wirtschaftszweigen                 |              |  |                 |
|                           | Vorleistungs-<br>güter und<br>Energie | Investitions-<br>güter | Gebrauchs-<br>und Ver-<br>brauchsgüter | Herstellung<br>von DV-<br>Geräten, ... <sup>2)</sup> | Maschinenbau | Herstellung<br>von Kraft-<br>wagen/-teilen |                 |
|                           |                                       |                        |  |  |              |  |                 |
|                           |                                       |                        |  |  |              |  |                 |
| %                         |                                       |                        |  |  |              |  |                 |
| 40,0                      | 36,9                                  | 47,8                   | 19,4                                   | 53,7   | 49,8         | 52,7                                       | 2015            |
| 39,5                      | 35,7                                  | 47,2                   | 21,4                                   | 49,1   | 51,4         | 51,1                                       | 2016            |
| 39,8                      | 36,6                                  | 47,5                   | 20,8                                   | 53,4   | 52,7         | 51,5                                       | 2017            |
| 39,3                      | 36,8                                  | 46,7                   | 20,1                                   | 54,7   | 52,1         | 50,9                                       | 2018            |
| 39,2                      | 35,4                                  | 47,3                   | 21,5                                   | 57,2   | 54,3         | 50,3                                       | 2019            |
| 37,5                      | 34,7                                  | 43,9                   | 25,0                                   | 56,4   | 48,4         | 48,1                                       | 2020            |
| 40,8                      | 37,5                                  | 48,2                   | 26,0                                   | 56,3   | 50,5         | 53,5                                       | 2021            |
| 39,9                      | 38,1                                  | 46,9                   | 23,3                                   | 56,6   | 49,2         | 52,6                                       | 2022            |
| 38,5                      | 37,9                                  | 43,8                   | 26,3                                   | 56,3   | 45,7         | 49,9                                       | 1. Quartal      |
| 39,9                      | 38,2                                  | 47,1                   | 22,7                                   | 56,2   | 48,4         | 52,1                                       | 2. Quartal      |
| 40,3                      | 39,3                                  | 47,3                   | 22,5                                   | 59,7   | 49,7         | 53,8                                       | 3. Quartal      |
| 40,5                      | 36,9                                  | 48,6                   | 22,2                                   | 53,6   | 52,4         | 53,8                                       | 4. Quartal      |
| 39,3                      | 38,2                                  | 44,1                   | 29,1                                   | 57,8   | 44,7         | 50,1                                       | Januar          |
| 38,3                      | 38,3                                  | 43,2                   | 25,4                                   | 55,5   | 46,4         | 48,2                                       | Februar         |
| 38,1                      | 37,4                                  | 44,2                   | 24,7                                   | 55,8   | 45,9         | 51,3                                       | März            |
| 39,9                      | 37,5                                  | 47,5                   | 23,1                                   | 55,0   | 47,2         | 53,1                                       | April           |
| 40,7                      | 38,6                                  | 48,5                   | 23,1                                   | 58,4   | 47,7         | 54,5                                       | Mai             |
| 39,0                      | 38,5                                  | 45,2                   | 21,9                                   | 55,1   | 49,8         | 48,6                                       | Juni            |
| 39,0                      | 39,4                                  | 44,9                   | 22,1                                   | 58,3   | 48,9         | 48,9                                       | Juli            |
| 39,4                      | 38,1                                  | 46,6                   | 23,3                                   | 56,9   | 47,4         | 56,7                                       | August          |
| 42,2                      | 40,4                                  | 49,8                   | 21,9                                   | 63,2   | 52,2         | 55,4                                       | September       |
| 38,3                      | 36,9                                  | 45,5                   | 21,9                                   | 53,6   | 45,5         | 52,8                                       | Oktober         |
| 40,3                      | 36,4                                  | 48,2                   | 20,3                                   | 55,0   | 49,8         | 53,7                                       | November        |
| 42,9                      | 37,6                                  | 51,4                   | 24,4                                   | 51,9   | 59,1         | 54,7                                       | Dezember        |
| 40,9                      | 37,0                                  | 49,3                   | 21,2                                   | 54,7   | 51,5         | 53,7                                       | 2023            |
| 41,0                      | 35,4                                  | 50,5                   | 21,9                                   | 52,9   | 49,0         | 55,4                                       | 1. Quartal      |
| 40,9                      | 36,8                                  | 49,1                   | 21,1                                   | 55,5   | 50,3         | 53,1                                       | 2. Quartal      |
| 39,5                      | 37,5                                  | 46,8                   | 21,5                                   | 55,8   | 49,2         | 52,5                                       | 3. Quartal      |
| 42,1                      | 38,7                                  | 50,6                   | 20,4                                   | 54,6   | 56,3         | 53,5                                       | 4. Quartal      |
| 41,8                      | 36,0                                  | 52,1                   | 22,4                                   | 56,2   | 50,6         | 57,2                                       | Januar          |
| 40,6                      | 33,8                                  | 50,9                   | 21,9                                   | 49,7   | 49,0         | 56,3                                       | Februar         |
| 40,7                      | 36,3                                  | 49,0                   | 21,5                                   | 52,4   | 47,6         | 53,2                                       | März            |
| 40,4                      | 36,8                                  | 48,5                   | 22,0                                   | 55,0   | 48,3         | 52,6                                       | April           |
| 40,9                      | 36,2                                  | 49,7                   | 20,5                                   | 53,2   | 49,3         | 55,1                                       | Mai             |
| 41,3                      | 37,6                                  | 49,0                   | 20,9                                   | 58,0   | 52,7         | 51,5                                       | Juni            |
| 37,4                      | 35,3                                  | 44,2                   | 22,9                                   | 53,7   | 46,9         | 50,0                                       | Juli            |
| 39,1                      | 37,7                                  | 46,6                   | 20,0                                   | 52,7   | 48,6         | 52,6                                       | August          |
| 41,7                      | 39,4                                  | 48,8                   | 21,6                                   | 60,7   | 51,7         | 54,1                                       | September       |
| 41,9                      | 39,1                                  | 50,7                   | 19,9                                   | 58,2   | 54,6         | 53,6                                       | Oktober         |
| 40,3                      | 38,0                                  | 48,1                   | 20,2                                   | 53,7   | 50,1         | 51,9                                       | November        |
| 44,2                      | 39,1                                  | 52,7                   | 21,1                                   | 52,0   | 61,4         | 55,3                                       | Dezember        |
| 40,9                      | 37,0                                  | 49,3                   | 21,2                                   | 54,7   | 51,5         | 53,7                                       | Januar-Dezember |

[Inhalt](#)

### 1.3 Geleistete Arbeitsstunden in der Industrie nach Hauptgruppen sowie ausgewählten Wirtschaftszweigen

Dezember 2023

| Zeitraum   | Geleistete Arbeitsstunden insgesamt |  |                   |                               | Davon nach Hauptgruppen                      |                   |                  |  |                   |      |      |   |
|------------|-------------------------------------|--|-------------------|-------------------------------|--|-------------------|------------------|--|-------------------|------|------|---|
|            | 1.000<br>Stunden                    | Veränderung zum<br>Vorjahreszeitraum<br>in % |                   | Vorleistungsgüter und Energie |  |                   |                  | Investitionsgüter                            |                   |      |      |   |
|            |                                     |  |                   | 1.000<br>Stunden              | Veränderung zum<br>Vorjahreszeitraum<br>in % |                   | 1.000<br>Stunden | Veränderung zum<br>Vorjahreszeitraum<br>in % |                   |      |      |   |
|            |                                     | Originalwert                                 | TKK <sup>2)</sup> |                               | Originalwert                                 | TKK <sup>2)</sup> |                  | Originalwert                                 | TKK <sup>2)</sup> |      |      |   |
| 2015       | 358.771                             | 1,9  | 1,4               | ↑                             | 150.207                                      | 1,1               | 0,5              | ↑  | 152.896           | 3,8  | 3,2  | ↑ |
| 2016       | 365.212                             | 1,8  | 1,3               | ↑                             | 151.433                                      | 0,8               | 0,5              | ↗  | 156.663           | 2,5  | 1,8  | ↑ |
| 2017       | 364.356                             | -0,2   | 0,5               | ↑                             | 149.930                                      | -1,0              | -0,4             | ↓  | 156.649           | -0,0 | 0,9  | ↑ |
| 2018       | 369.508                             | 1,4  | 1,7               | ↑                             | 151.751                                      | 1,2               | 1,3              | ↑  | 158.274           | 1,0  | 1,6  | ↑ |
| 2019       | 369.518                             | 0,0  | -0,1              | ↓                             | 151.168                                      | -0,4              | -0,3             | ↓  | 158.133           | -0,1 | -0,4 | ↓ |
| 2020       | 345.128                             | -6,6   | -5,4              | ↓                             | 140.736                                      | -6,9              | -7,0             | ↓  | 146.712           | -7,2 | -5,0 | ↓ |
| 2021       | 351.331                             | 1,8  | -0,7              | ↓                             | 143.433                                      | 1,9               | 0,8              | ↑  | 150.131           | 2,3  | -1,6 | ↓ |
| 2022       | 352.891                             | 0,4  | 1,0               | ↑                             | 144.409                                      | 0,7               | 1,0              | ↑  | 149.921           | -0,1 | 0,9  | ↑ |
| 1. Quartal | 91.599                              | -0,5   | -1,1              | ↓                             | 37.966                                       | 1,3               | 0,5              | ↑  | 38.525            | -4,0 | -3,6 | ↓ |
| 2. Quartal | 88.835                              | 0,2  | -0,1              | ↓                             | 36.226                                       | 0,7               | 0,6              | ↑  | 37.952            | -0,8 | -1,5 | ↓ |
| 3. Quartal | 88.178                              | 2,0  | 1,9               | ↑                             | 36.182                                       | 1,7               | 1,4              | ↑  | 37.300            | 2,6  | 2,5  | ↑ |
| 4. Quartal | 84.279                              | 0,2  | 3,5               | ↑                             | 34.037                                       | -1,1              | 1,7              | ↑  | 36.143            | 2,2  | 6,2  | ↑ |
| Januar     | 31.033                              | 4,6  | -1,0              | ↓                             | 12.806                                       | 5,8               | 0,8              | ↑  | 13.136            | 2,2  | -3,6 | ↓ |
| Februar    | 28.867                              | -1,5   | -1,1              | ↓                             | 11.856                                       | -0,8              | 0,4              | ↑  | 12.286            | -3,5 | -3,7 | ↓ |
| März       | 31.699                              | -4,3   | -1,0              | ↓                             | 13.304                                       | -0,9              | 0,3              | ↑  | 13.103            | -9,8 | -3,4 | ↓ |
| April      | 28.013                              | -4,6   | -0,7              | ↓                             | 11.465                                       | -4,2              | 0,3              | ↑  | 11.871            | -5,7 | -2,7 | ↓ |
| Mai        | 30.543                              | 10,9   | -0,1              | ↓                             | 12.445                                       | 10,6              | 0,5              | ↑  | 13.067            | 11,4 | -1,6 | ↓ |
| Juni       | 30.279                              | -4,7   | 0,5               | ↑                             | 12.316                                       | -3,5              | 0,9              | ↑  | 13.014            | -6,8 | -0,3 | ↓ |
| Juli       | 28.241                              | -4,6   | 1,2               | ↑                             | 11.623                                       | -3,0              | 1,1              | ↑  | 11.905            | -6,6 | 1,0  | ↑ |
| August     | 28.815                              | 9,0  | 1,9               | ↑                             | 12.019                                       | 7,3               | 1,4              | ↑  | 11.890            | 12,3 | 2,6  | ↑ |
| September  | 31.122                              | 2,3  | 2,6               | ↑                             | 12.540                                       | 1,3               | 1,6              | ↑  | 13.505            | 3,6  | 4,0  | ↑ |
| Oktober    | 27.774                              | -4,5   | 3,2               | ↑                             | 11.269                                       | -5,8              | 1,7              | ↑  | 11.888            | -2,8 | 5,2  | ↑ |
| November   | 31.517                              | 5,4  | 3,6               | ↑                             | 12.656                                       | 3,7               | 1,8              | ↑  | 13.764            | 8,5  | 6,3  | ↑ |
| Dezember   | 24.988                              | -0,7   | 3,8               | ↑                             | 10.112                                       | -1,1              | 1,6              | ↗  | 10.491            | 0,3  | 7,0  | ↑ |

|                 |                |            |              |                |             |              |                |            |              |
|-----------------|----------------|------------|--------------|----------------|-------------|--------------|----------------|------------|--------------|
| <b>2023</b>     | <b>359.271</b> | <b>1,8</b> | <b>2,4</b> ↑ | <b>143.896</b> | <b>-0,4</b> | <b>0,4</b> ↗ | <b>157.312</b> | <b>4,9</b> | <b>5,5</b> ↑ |
| 1. Quartal      | 97.554         | 6,5        | 3,9          | 38.900         | 2,5         | 1,2          | 43.329         | 12,5       | 8,0          |
| 2. Quartal      | 89.789         | 1,1        | 3,2          | 35.758         | -1,3        | 0,4          | 39.542         | 4,2        | 7,2          |
| 3. Quartal      | 88.763         | 0,7        | 1,8          | 35.856         | -0,9        | -0,2         | 38.483         | 3,2        | 4,5          |
| 4. Quartal      | 83.164         | -1,3       | 0,9          | 33.381         | -1,9        | -            | 35.961         | -0,5       | 2,3          |
| Januar          | 33.151         | 6,8        | 3,9          | 13.209         | 3,1         | 1,4          | 14.736         | 12,2       | 7,6          |
| Februar         | 30.111         | 4,3        | 4,0          | 12.056         | 1,7         | 1,3          | 13.284         | 8,1        | 8,1          |
| März            | 34.292         | 8,2        | 4,0          | 13.635         | 2,5         | 1,1          | 15.309         | 16,8       | 8,3          |
| April           | 27.853         | -0,6       | 3,7          | 11.198         | -2,3        | 0,8          | 12.128         | 2,2        | 7,9          |
| Mai             | 29.887         | -2,1       | 3,3          | 11.922         | -4,2        | 0,4          | 13.116         | 0,4        | 7,3          |
| Juni            | 32.049         | 5,8        | 2,6          | 12.638         | 2,6         | -            | 14.298         | 9,9        | 6,3          |
| Juli            | 27.931         | -1,1       | 2,1          | 11.455         | -1,4        | -0,2         | 11.907         | 0,0        | 5,4          |
| August          | 30.305         | 5,2        | 1,7          | 12.281         | 2,2         | -0,2         | 13.052         | 9,8        | 4,5          |
| September       | 30.527         | -1,9       | 1,4          | 12.120         | -3,3        | -0,2         | 13.524         | 0,1        | 3,7          |
| Oktober         | 28.193         | 1,5        | 1,2          | 11.370         | 0,9         | -0,1         | 12.132         | 2,1        | 3,1          |
| November        | 30.894         | -2,0       | 0,9          | 12.288         | -2,9        | -            | 13.601         | -1,2       | 2,3          |
| Dezember        | 24.077         | -3,6       | 0,7          | 9.723          | -3,8        | 0,1          | 10.228         | -2,5       | 1,6          |
| Januar-Dezember | 359.270        | 1,8        | 2,4          | 143.895        | -0,4        | 0,4          | 157.315        | 4,9        | 5,5          |

Betriebe mit 50 und mehr tätigen Personen im Verarbeitenden Gewerbe sowie im Bergbau und der Gewinnung von Steinen und Erden gemäß Klassifikation der Wirtschaftszweige, Ausgabe 2008 (WZ 2008).

Die Jahres-/Quartalswerte (1.000 Stunden) entsprechen der Summe der Monatswerte.

1) Herstellung von Datenverarbeitungsgeräten, elektronischen und optischen Erzeugnissen.

2) Trend-Konjunktur-Komponente mit Extremwert-, Saison- und (arbeitstäglicher) Kalenderbereinigung gemäß dem Berliner Verfahren (BV4.1); zur Pfeilspezifikation siehe "Vorbemerkungen".

| Gebrauchs- und Verbrauchsgüter                |  |                   | Darunter nach ausgewählten Wirtschaftszweigen |  |                   |                                    |  |                   |                  |  |                   | Zeitraum   |
|---|--|-------------------|---|--|-------------------|------------------------------------|--|-------------------|------------------|--|-------------------|------------|
| Herstellung von DV-Geräten, ... <sup>1)</sup> |  |                   | Maschinenbau                                  |  |                   | Herstellung von Kraftwagen/-teilen |  |                   |                  |  |                   |            |
| 1.000<br>Stunden                              | Veränderung zum<br>Vorjahreszeitraum<br>in % |                   | 1.000<br>Stunden                              | Veränderung zum<br>Vorjahreszeitraum<br>in % |                   | 1.000<br>Stunden                   | Veränderung zum<br>Vorjahreszeitraum<br>in % |                   | 1.000<br>Stunden | Veränderung zum<br>Vorjahreszeitraum<br>in % |                   |            |
|   | Originalwert                                 | TKK <sup>2)</sup> |   | Originalwert                                 | TKK <sup>2)</sup> |                                    | Originalwert                                 | TKK <sup>2)</sup> |                  | Originalwert                                 | TKK <sup>2)</sup> |            |
| 55.669  | -0,8   | -1,1              | 27.811  | 9,3  | 7,2               | 54.439                             | 0,1  | -0,4              | 52.031           | 9,7  | 8,2               | 2015       |
| 57.116  | 2,6  | 2,0               | 28.321  | 1,8  | 2,4               | 55.406                             | 1,8  | 1,2               | 53.291           | 2,4  | 3,2               | 2016       |
| 57.776  | 1,2  | 2,0               | 27.915  | -1,4   | -0,7              | 55.425                             | 0,0  | 1,0               | 53.585           | 0,6  | 0,9               | 2017       |
| 59.482  | 3,0  | 3,3               | 27.962  | 0,2  | -                 | 57.203                             | 3,2  | 3,3               | 53.118           | -0,9   | 0,3               | 2018       |
| 60.217  | 1,2  | 1,0               | 27.376  | -2,1   | -1,9              | 57.595                             | 0,7  | 0,4               | 53.545           | 0,8  | -0,6              | 2019       |
| 57.680  | -4,2   | -3,9              | 26.611  | -2,8   | -3,4              | 52.762                             | -8,4   | -8,7              | 48.952           | -8,6   | -3,9              | 2020       |
| 57.767  | 0,2  | -1,1              | 28.369  | 6,6  | 6,0               | 52.200                             | -1,1   | -1,9              | 52.210           | 6,7  | 1,8               | 2021       |
| 58.561  | 1,4  | 1,5               | 30.012  | 5,8  | 6,2               | 51.758                             | -0,8   | -0,3              | 51.934           | -0,5   | -1,2              | 2022       |
| 15.108  | 4,3  | 1,5               | 7.783   | 6,9  | 6,4               | 13.690                             | -1,7   | -2,5              | 12.648           | -12,8  | -9,2              | 1. Quartal |
| 14.657  | 1,7  | 1,7               | 7.449   | 5,8  | 6,1               | 12.950                             | -0,7   | -1,6              | 13.503           | -2,4   | -5,7              | 2. Quartal |
| 14.696  | 1,3  | 1,6               | 7.472   | 7,4  | 6,2               | 12.931                             | -0,1   | 0,4               | 12.763           | 6,9  | 2,0               | 3. Quartal |
| 14.100  | -1,8   | 1,1               | 7.307   | 3,0  | 6,2               | 12.187                             | -0,8   | 2,4               | 13.020           | 9,0  | 9,1               | 4. Quartal |
| 5.091   | 8,3  | 1,5               | 2.633   | 11,6   | 6,6               | 4.611                              | 2,6  | -2,3              | 4.437            | -4,1   | -8,9              | Januar     |
| 4.725   | 2,3  | 1,6               | 2.424   | 4,1  | 6,4               | 4.260                              | -4,3   | -2,5              | 4.244            | -6,1   | -9,5              | Februar    |
| 5.292   | 2,5  | 1,6               | 2.726   | 5,2  | 6,2               | 4.819                              | -3,2   | -2,5              | 3.967            | -25,9  | -9,1              | März       |
| 4.677   | -2,5   | 1,6               | 2.359   | 0,9  | 6,1               | 4.089                              | -5,6   | -2,2              | 4.175            | -6,6   | -7,8              | April      |
| 5.032   | 10,3   | 1,7               | 2.559   | 14,8   | 6,1               | 4.435                              | 10,4   | -1,6              | 4.666            | 10,9   | -5,7              | Mai        |
| 4.948   | -2,0   | 1,7               | 2.531   | 2,3  | 6,2               | 4.426                              | -5,6   | -1,0              | 4.662            | -9,6   | -3,4              | Juni       |
| 4.713   | -3,2   | 1,7               | 2.379   | 1,1  | 6,2               | 4.173                              | -5,4   | -0,3              | 4.045            | -9,2   | -0,7              | Juli       |
| 4.906   | 5,8  | 1,7               | 2.471   | 13,5   | 6,2               | 4.248                              | 5,0  | 0,4               | 3.809            | 30,8   | 2,0               | August     |
| 5.077   | 1,4  | 1,6               | 2.622   | 8,2  | 6,2               | 4.510                              | 0,5  | 1,2               | 4.909            | 7,4  | 4,8               | September  |
| 4.617   | -5,4   | 1,4               | 2.379   | -0,9   | 6,2               | 4.034                              | -5,6   | 1,9               | 4.259            | 4,1  | 7,3               | Oktober    |
| 5.097   | 1,7  | 1,1               | 2.677   | 6,6  | 6,2               | 4.571                              | 3,6  | 2,5               | 5.080            | 18,4   | 9,3               | November   |
| 4.386   | -1,8   | 0,8               | 2.251   | 3,1  | 6,2               | 3.582                              | -0,6   | 2,9               | 3.681            | 3,3  | 10,7              | Dezember   |

|               |             |               |               |            |              |               |            |              |               |            |              |                 |
|---------------|-------------|---------------|---------------|------------|--------------|---------------|------------|--------------|---------------|------------|--------------|-----------------|
| <b>58.063</b> | <b>-0,9</b> | <b>-0,3</b> ↓ | <b>31.192</b> | <b>3,9</b> | <b>4,5</b> ↑ | <b>53.482</b> | <b>3,3</b> | <b>3,9</b> ↑ | <b>56.932</b> | <b>9,6</b> | <b>7,3</b> ↗ | <b>2023</b>     |
| 15.325        | 1,4         | 0,4 ↗         | 8.270         | 6,3        | 5,9 ↑        | 14.443        | 5,5        | 3,6 ↑        | 16.284        | 28,7       | 12,2 ↑       | 1. Quartal      |
| 14.490        | -1,1        | -0,2 ↓        | 7.720         | 3,6        | 5,2 ↑        | 13.237        | 2,2        | 4,0 ↑        | 14.712        | 9,0        | 10,4 ↑       | 2. Quartal      |
| 14.424        | -1,9        | -0,6 ↓        | 7.837         | 4,9        | 4,2 ↑        | 13.372        | 3,4        | 4,0 ↑        | 13.296        | 4,2        | 5,7 ↗        | 3. Quartal      |
| 13.822        | -2,0        | -0,6 ↓        | 7.365         | 0,8        | 2,9 ↑        | 12.431        | 2,0        | 4,1 ↑        | 12.642        | -2,9       | 1,3 ↗        | 4. Quartal      |
| 5.206         | 2,3         | 0,6 ↗         | 2.805         | 6,5        | 6,1 ↑        | 4.898         | 6,2        | 3,3 ↑        | 5.590         | 26,0       | 11,8 ↑       | Januar          |
| 4.771         | 1,0         | 0,4 ↗         | 2.579         | 6,4        | 5,9 ↑        | 4.458         | 4,6        | 3,6 ↑        | 4.927         | 16,1       | 12,4 ↑       | Februar         |
| 5.348         | 1,1         | 0,2 ↗         | 2.886         | 5,9        | 5,8 ↑        | 5.087         | 5,6        | 3,9 ↑        | 5.767         | 45,4       | 12,5 ↑       | März            |
| 4.527         | -3,2        | -             | 2.413         | 2,3        | 5,5 ↑        | 4.102         | 0,3        | 4,0 ↑        | 4.464         | 6,9        | 11,7 ↑       | April           |
| 4.850         | -3,6        | -0,2 ↓        | 2.593         | 1,3        | 5,3 ↑        | 4.367         | -1,5       | 4,1 ↑        | 4.897         | 5,0        | 10,5 ↑       | Mai             |
| 5.113         | 3,3         | -0,4 ↓        | 2.714         | 7,2        | 4,9 ↑        | 4.768         | 7,7        | 4,0 ↑        | 5.351         | 14,8       | 9,0 ↗        | Juni            |
| 4.569         | -3,1        | -0,6 ↓        | 2.476         | 4,1        | 4,6 ↑        | 4.281         | 2,6        | 4,0 ↑        | 3.860         | -4,6       | 7,4 ↗        | Juli            |
| 4.973         | 1,4         | -0,6 ↓        | 2.696         | 9,1        | 4,2 ↑        | 4.540         | 6,9        | 4,0 ↑        | 4.452         | 16,9       | 5,7 ↗        | August          |
| 4.882         | -3,8        | -0,7 ↓        | 2.665         | 1,6        | 3,8 ↑        | 4.551         | 0,9        | 4,0 ↑        | 4.984         | 1,5        | 4,0 ↗        | September       |
| 4.691         | 1,6         | -0,7 ↓        | 2.483         | 4,4        | 3,4 ↑        | 4.182         | 3,7        | 4,0 ↑        | 4.311         | 1,2        | 2,5 ↗        | Oktober         |
| 5.005         | -1,8        | -0,6 ↓        | 2.679         | 0,1        | 2,9 ↑        | 4.648         | 1,7        | 4,1 ↑        | 4.853         | -4,5       | 1,3 ↗        | November        |
| 4.126         | -5,9        | -0,6 ↓        | 2.203         | -2,1       | 2,5 ↑        | 3.601         | 0,5        | 4,1 ↑        | 3.478         | -5,5       | 0,2 ↗        | Dezember        |
| 58.061        | -0,9        | -0,3 ↓        | 31.192        | 3,9        | 4,5 ↑        | 53.483        | 3,3        | 3,9 ↑        | 56.934        | 9,6        | 7,3 ↗        | Januar-Dezember |

# 1.4 Tätige Personen in der Industrie nach Hauptgruppen sowie ausgewählten Wirtschaftszweigen

Dezember 2023

| Zeitraum    | Tätige Personen insgesamt |  |                    | Davon nach Hauptgruppen       |  |                    |                   |  |                    |                                |  |                    |
|-------------|---------------------------|--|--------------------|-------------------------------|--|--------------------|-------------------|--|--------------------|--------------------------------|--|--------------------|
|             | Anzahl                    | Veränderung zum Vorjahreszeitraum in % |                    | Vorleistungsgüter und Energie |  |                    | Investitionsgüter |  |                    | Gebrauchs- und Verbrauchsgüter |  |                    |
|             |                           | Originalwert                           | TKK <sup>(2)</sup> | Anzahl                        | Veränderung zum Vorjahreszeitraum in % |                    | Anzahl            | Veränderung zum Vorjahreszeitraum in % |                    | Anzahl                         | Veränderung zum Vorjahreszeitraum in % |                    |
|             |                           |  |                    |                               | Originalwert                           | TKK <sup>(2)</sup> |                   | Originalwert                           | TKK <sup>(2)</sup> |                                | Originalwert                           | TKK <sup>(2)</sup> |
| <b>2015</b> | <b>224.335</b>            | <b>2,1</b>                             | <b>2,2</b>         | <b>93.789</b>                 | <b>1,1</b>                             | <b>1,2</b>         | <b>96.439</b>     | <b>4,1</b>                             | <b>4,2</b>         | <b>34.108</b>                  | <b>-0,8</b>                            | <b>-0,4</b>        |
| <b>2016</b> | <b>228.753</b>            | <b>2,0</b>                             | <b>1,8</b>         | <b>94.911</b>                 | <b>1,2</b>                             | <b>1,1</b>         | <b>98.784</b>     | <b>2,4</b>                             | <b>2,3</b>         | <b>35.058</b>                  | <b>2,8</b>                             | <b>2,4</b>         |
| <b>2017</b> | <b>230.783</b>            | <b>0,9</b>                             | <b>1,1</b>         | <b>94.917</b>                 | <b>0,0</b>                             | <b>0,1</b>         | <b>99.893</b>     | <b>1,1</b>                             | <b>1,3</b>         | <b>35.974</b>                  | <b>2,6</b>                             | <b>2,9</b>         |
| <b>2018</b> | <b>237.579</b>            | <b>2,9</b>                             | <b>2,8</b>         | <b>97.337</b>                 | <b>2,5</b>                             | <b>2,2</b>         | <b>102.814</b>    | <b>2,9</b>                             | <b>3,0</b>         | <b>37.429</b>                  | <b>4,0</b>                             | <b>4,0</b>         |
| <b>2019</b> | <b>239.951</b>            | <b>1,0</b>                             | <b>1,0</b>         | <b>97.473</b>                 | <b>0,1</b>                             | <b>0,4</b>         | <b>103.836</b>    | <b>1,0</b>                             | <b>0,9</b>         | <b>38.642</b>                  | <b>3,2</b>                             | <b>3,0</b>         |
| <b>2020</b> | <b>236.027</b>            | <b>-1,6</b>                            | <b>-1,7</b>        | <b>94.792</b>                 | <b>-2,8</b>                            | <b>-2,7</b>        | <b>102.762</b>    | <b>-1,0</b>                            | <b>-1,2</b>        | <b>38.473</b>                  | <b>-0,4</b>                            | <b>-0,4</b>        |
| <b>2021</b> | <b>233.435</b>            | <b>-1,1</b>                            | <b>-1,0</b>        | <b>93.494</b>                 | <b>-1,4</b>                            | <b>-1,3</b>        | <b>101.633</b>    | <b>-1,1</b>                            | <b>-0,9</b>        | <b>38.309</b>                  | <b>-0,4</b>                            | <b>-0,1</b>        |
| <b>2022</b> | <b>236.569</b>            | <b>1,3</b>                             | <b>1,3</b>         | <b>94.522</b>                 | <b>1,1</b>                             | <b>1,1</b>         | <b>103.062</b>    | <b>1,4</b>                             | <b>1,4</b>         | <b>38.984</b>                  | <b>1,8</b>                             | <b>1,4</b>         |
| 1. Quartal  | 234.952                   | 1,8                                    | 1,3                | 93.949                        | 1,6                                    | 1,1                | 102.247           | 1,2                                    | 0,8                | 38.756                         | 3,8                                    | 2,3                |
| 2. Quartal  | 235.512                   | 1,2                                    | 1,4                | 94.144                        | 1,2                                    | 1,3                | 102.529           | 1,1                                    | 1,2                | 38.839                         | 1,4                                    | 2,0                |
| 3. Quartal  | 237.172                   | 1,1                                    | 1,4                | 94.782                        | 1,0                                    | 1,1                | 103.193           | 1,3                                    | 1,6                | 39.198                         | 1,3                                    | 1,2                |
| 4. Quartal  | 238.639                   | 1,2                                    | 1,3                | 95.214                        | 0,7                                    | 1,0                | 104.280           | 2,0                                    | 2,1                | 39.144                         | 0,5                                    | 0,2                |
| Januar      | 234.523                   | 1,4                                    | 1,1                | 93.791                        | 1,4                                    | 1,0                | 102.075           | 0,6                                    | 0,6                | 38.657                         | 3,8                                    | 2,2                |
| Februar     | 235.048                   | 2,0                                    | 1,3                | 94.014                        | 1,7                                    | 1,2                | 102.283           | 1,5                                    | 0,8                | 38.751                         | 4,1                                    | 2,3                |
| März        | 235.284                   | 1,9                                    | 1,4                | 94.042                        | 1,6                                    | 1,2                | 102.383           | 1,6                                    | 0,9                | 38.859                         | 3,6                                    | 2,3                |
| April       | 235.541                   | 1,3                                    | 1,4                | 94.210                        | 1,3                                    | 1,3                | 102.526           | 1,3                                    | 1,1                | 38.805                         | 1,4                                    | 2,2                |
| Mai         | 235.502                   | 1,2                                    | 1,4                | 94.084                        | 1,2                                    | 1,3                | 102.508           | 1,1                                    | 1,2                | 38.910                         | 1,6                                    | 2,0                |
| Juni        | 235.493                   | 1,0                                    | 1,4                | 94.138                        | 1,0                                    | 1,3                | 102.554           | 1,0                                    | 1,3                | 38.801                         | 1,2                                    | 1,8                |
| Juli        | 236.085                   | 1,2                                    | 1,4                | 94.326                        | 1,0                                    | 1,2                | 102.777           | 1,2                                    | 1,4                | 38.982                         | 1,6                                    | 1,6                |
| August      | 237.137                   | 1,3                                    | 1,4                | 94.851                        | 1,2                                    | 1,1                | 103.074           | 1,4                                    | 1,6                | 39.212                         | 1,2                                    | 1,2                |
| September   | 238.294                   | 1,0                                    | 1,3                | 95.168                        | 0,7                                    | 1,1                | 103.727           | 1,2                                    | 1,8                | 39.399                         | 1,2                                    | 0,9                |
| Oktober     | 238.873                   | 1,1                                    | 1,3                | 95.294                        | 0,6                                    | 1,0                | 104.296           | 1,8                                    | 1,9                | 39.283                         | 0,9                                    | 0,6                |
| November    | 238.850                   | 1,3                                    | 1,3                | 95.314                        | 0,8                                    | 1,0                | 104.363           | 2,0                                    | 2,1                | 39.173                         | 0,4                                    | 0,2                |
| Dezember    | 238.193                   | 1,3                                    | 1,3                | 95.034                        | 0,8                                    | 0,9                | 104.182           | 2,1                                    | 2,3                | 38.977                         | 0,3                                    | -0,1               |



|                 |                |            |            |          |               |            |            |          |                |            |            |          |               |             |             |          |
|-----------------|----------------|------------|------------|----------|---------------|------------|------------|----------|----------------|------------|------------|----------|---------------|-------------|-------------|----------|
| <b>2023</b>     | <b>238.841</b> | <b>1,0</b> | <b>1,0</b> | <b>↑</b> | <b>94.779</b> | <b>0,3</b> | <b>0,3</b> | <b>↗</b> | <b>105.605</b> | <b>2,5</b> | <b>2,5</b> | <b>↑</b> | <b>38.458</b> | <b>-1,3</b> | <b>-1,2</b> | <b>↓</b> |
| 1. Quartal      | 238.098        | 1,3        | 1,3        | ↑        | 94.899        | 1,0        | 0,8        | ↑        | 104.963        | 2,7        | 2,6        | ↑        | 38.236        | -1,3        | -0,6        | ↓        |
| 2. Quartal      | 238.838        | 1,4        | 1,3        | ↑        | 94.789        | 0,7        | 0,6        | ↗        | 105.643        | 3,0        | 2,8        | ↑        | 38.406        | -1,1        | -1,2        | ↓        |
| 3. Quartal      | 239.527        | 1,0        | 0,9        | ↗        | 94.875        | 0,1        | 0,1        | ↗        | 105.917        | 2,6        | 2,5        | ↑        | 38.736        | -1,2        | -1,5        | ↓        |
| 4. Quartal      | 238.902        | 0,1        | 0,4        | ↗        | 94.551        | -0,7       | -0,5       | ↓        | 105.898        | 1,6        | 1,9        | ↑        | 38.453        | -1,8        | -1,6        | ↓        |
| Januar          | 237.913        | 1,4        | 1,3        | ↑        | 94.922        | 1,2        | 0,9        | ↑        | 104.755        | 2,6        | 2,4        | ↑        | 38.236        | -1,1        | -0,4        | ↓        |
| Februar         | 238.153        | 1,3        | 1,3        | ↑        | 94.931        | 1,0        | 0,8        | ↑        | 104.972        | 2,6        | 2,6        | ↑        | 38.250        | -1,3        | -0,6        | ↓        |
| März            | 238.228        | 1,3        | 1,3        | ↑        | 94.844        | 0,9        | 0,8        | ↑        | 105.161        | 2,7        | 2,7        | ↑        | 38.223        | -1,6        | -0,9        | ↓        |
| April           | 239.026        | 1,5        | 1,3        | ↑        | 95.021        | 0,9        | 0,7        | ↗        | 105.663        | 3,1        | 2,8        | ↑        | 38.342        | -1,2        | -1,1        | ↓        |
| Mai             | 238.819        | 1,4        | 1,3        | ↑        | 94.745        | 0,7        | 0,6        | ↗        | 105.632        | 3,0        | 2,9        | ↑        | 38.442        | -1,2        | -1,2        | ↓        |
| Juni            | 238.670        | 1,3        | 1,2        | ↑        | 94.602        | 0,5        | 0,5        | ↗        | 105.633        | 3,0        | 2,8        | ↑        | 38.435        | -0,9        | -1,3        | ↓        |
| Juli            | 239.040        | 1,3        | 1,1        | ↗        | 94.657        | 0,4        | 0,3        | ↗        | 105.756        | 2,9        | 2,7        | ↑        | 38.627        | -0,9        | -1,4        | ↓        |
| August          | 239.538        | 1,0        | 0,9        | ↗        | 94.895        | 0,0        | 0,1        | ↗        | 105.850        | 2,7        | 2,6        | ↑        | 38.793        | -1,1        | -1,5        | ↓        |
| September       | 240.004        | 0,7        | 0,7        | ↗        | 95.072        | -0,1       | -0,1       | ↓        | 106.144        | 2,3        | 2,3        | ↑        | 38.788        | -1,6        | -1,5        | ↓        |
| Oktober         | 239.536        | 0,3        | 0,5        | ↗        | 94.821        | -0,5       | -0,3       | ↓        | 106.073        | 1,7        | 2,1        | ↑        | 38.642        | -1,6        | -1,6        | ↓        |
| November        | 239.242        | 0,2        | 0,3        | ↗        | 94.642        | -0,7       | -0,5       | ↓        | 106.110        | 1,7        | 1,9        | ↑        | 38.490        | -1,7        | -1,6        | ↓        |
| Dezember        | 237.928        | -0,1       | 0,2        | ↗        | 94.190        | -0,9       | -0,7       | ↓        | 105.512        | 1,3        | 1,6        | ↑        | 38.226        | -1,9        | -1,6        | ↓        |
| Januar-Dezember | 238.841        | 1,0        | 1,0        | ↑        | 94.779        | 0,3        | 0,3        | ↗        | 105.605        | 2,5        | 2,5        | ↑        | 38.458        | -1,3        | -1,2        | ↓        |

Betriebe mit 50 und mehr tätigen Personen im Verarbeitenden Gewerbe sowie im Bergbau und der Gewinnung von Steinen und Erden gemäß Klassifikation der Wirtschaftszweige, Ausgabe 2008 (WZ 2008).

Die Jahres- und Quartalswerte (Anzahl) entsprechen dem (arithmetischen) Mittel der Monatswerte.

1) Herstellung von Datenverarbeitungsgeräten, elektronischen und optischen Erzeugnissen.

2) Trend-Konjunktur-Komponente mit Extremwert- und Saisonbereinigung gemäß dem Berliner Verfahren (BV4.1);

zur Pfeilspezifikation siehe "Vorbemerkungen".

| Darunter nach ausgewählten Wirtschaftszweigen |  |                   |              |  |                   |                                    |  |                   |            | Zeitraum |
|---|--|-------------------|--------------|--|-------------------|------------------------------------|--|-------------------|------------|----------|
| Herstellung von DV-Geräten, ... <sup>1)</sup> |  |                   | Maschinenbau |  |                   | Herstellung von Kraftwagen/-teilen |  |                   |            |          |
| Anzahl  | Veränderung zum Vorjahreszeitraum in % |                   | Anzahl       | Veränderung zum Vorjahreszeitraum in % |                   | Anzahl                             | Veränderung zum Vorjahreszeitraum in % |                   |            |          |
|   | Originalwert                           | TKK <sup>2)</sup> |              | Originalwert                           | TKK <sup>2)</sup> |                                    | Originalwert                           | TKK <sup>2)</sup> |            |          |
| 17.134  | 9,7                                    | 8,1               | 33.382       | 0,1                                    | 0,2               | 34.052                             | 10,7                                   | 10,8              | 2015       |          |
| 17.445  | 1,8                                    | 2,9               | 33.966       | 1,7                                    | 1,6               | 35.142                             | 3,2                                    | 3,2               | 2016       |          |
| 17.283  | -0,9                                   | -0,8              | 34.334       | 1,1                                    | 1,4               | 35.737                             | 1,7                                    | 1,7               | 2017       |          |
| 17.642  | 2,1                                    | 1,7               | 35.788       | 4,2                                    | 4,0               | 36.336                             | 1,7                                    | 2,4               | 2018       |          |
| 17.451  | -1,1                                   | -0,8              | 36.600       | 2,3                                    | 2,2               | 37.015                             | 1,9                                    | 1,2               | 2019       |          |
| 17.523  | 0,4                                    | 0,3               | 35.364       | -3,4                                   | -3,3              | 37.298                             | 0,8                                    | 0,6               | 2020       |          |
| 18.175  | 3,7                                    | 3,6               | 33.471       | -5,4                                   | -5,1              | 38.270                             | 2,6                                    | 2,8               | 2021       |          |
| 19.153  | 5,4                                    | 5,6               | 33.541       | 0,2                                    | 0,2               | 39.266                             | 2,6                                    | 2,7               | 2022       |          |
| 18.750  | 5,8                                    | 5,9               | 33.355       | -1,1                                   | -1,7              | 38.839                             | 3,1                                    | 2,6               | 1. Quartal |          |
| 18.953  | 5,8                                    | 5,9               | 33.438       | 0,2                                    | -0,3              | 38.902                             | 1,7                                    | 2,3               | 2. Quartal |          |
| 19.246  | 5,5                                    | 5,5               | 33.560       | 0,6                                    | 0,9               | 39.314                             | 2,0                                    | 2,6               | 3. Quartal |          |
| 19.663  | 4,5                                    | 5,0               | 33.811       | 1,2                                    | 1,8               | 40.009                             | 3,6                                    | 3,2               | 4. Quartal |          |
| 18.700  | 5,3                                    | 5,8               | 33.305       | -1,7                                   | -2,3              | 38.782                             | 2,4                                    | 2,7               | Januar     |          |
| 18.749  | 5,8                                    | 5,9               | 33.344       | -1,2                                   | -1,7              | 38.883                             | 3,9                                    | 2,6               | Februar    |          |
| 18.802  | 6,1                                    | 6,0               | 33.417       | -0,3                                   | -1,2              | 38.853                             | 2,9                                    | 2,5               | März       |          |
| 18.874  | 5,7                                    | 6,0               | 33.519       | 0,3                                    | -0,7              | 38.833                             | 2,1                                    | 2,3               | April      |          |
| 18.975  | 5,8                                    | 5,9               | 33.398       | 0,2                                    | -0,3              | 38.913                             | 1,7                                    | 2,3               | Mai        |          |
| 19.010  | 6,1                                    | 5,8               | 33.398       | 0,2                                    | 0,2               | 38.961                             | 1,3                                    | 2,3               | Juni       |          |
| 19.064  | 6,0                                    | 5,6               | 33.451       | 0,5                                    | 0,5               | 39.123                             | 1,7                                    | 2,4               | Juli       |          |
| 19.235  | 6,1                                    | 5,5               | 33.556       | 0,6                                    | 0,9               | 39.191                             | 2,1                                    | 2,5               | August     |          |
| 19.438  | 4,4                                    | 5,3               | 33.672       | 0,6                                    | 1,2               | 39.629                             | 2,1                                    | 2,7               | September  |          |
| 19.627  | 4,4                                    | 5,1               | 33.803       | 0,9                                    | 1,5               | 40.033                             | 3,3                                    | 3,0               | Oktober    |          |
| 19.663  | 4,4                                    | 5,0               | 33.885       | 1,6                                    | 1,8               | 39.992                             | 3,5                                    | 3,2               | November   |          |
| 19.699  | 4,7                                    | 5,0               | 33.745       | 1,0                                    | 2,1               | 40.003                             | 4,0                                    | 3,4               | Dezember   |          |

|               |            |            |               |            |            |               |            |            |                 |
|---------------|------------|------------|---------------|------------|------------|---------------|------------|------------|-----------------|
| <b>19.899</b> | <b>3,9</b> | <b>4,0</b> | <b>34.698</b> | <b>3,4</b> | <b>3,3</b> | <b>40.387</b> | <b>2,9</b> | <b>2,9</b> | <b>2023</b>     |
| 19.579        | 4,4        | 4,8        | 34.446        | 3,3        | 2,8        | 40.273        | 3,7        | 3,7        | 1. Quartal      |
| 19.854        | 4,8        | 4,4        | 34.696        | 3,8        | 3,5        | 40.443        | 4,0        | 3,7        | 2. Quartal      |
| 20.028        | 4,1        | 3,8        | 34.815        | 3,7        | 3,7        | 40.471        | 2,9        | 2,8        | 3. Quartal      |
| 20.136        | 2,4        | 2,8        | 34.836        | 3,0        | 3,2        | 40.362        | 0,9        | 1,5        | 4. Quartal      |
| 19.485        | 4,2        | 4,9        | 34.377        | 3,2        | 2,5        | 40.206        | 3,7        | 3,6        | Januar          |
| 19.560        | 4,3        | 4,8        | 34.488        | 3,4        | 2,8        | 40.259        | 3,5        | 3,7        | Februar         |
| 19.693        | 4,7        | 4,6        | 34.473        | 3,2        | 3,0        | 40.354        | 3,9        | 3,8        | März            |
| 19.846        | 5,1        | 4,5        | 34.716        | 3,6        | 3,3        | 40.464        | 4,2        | 3,8        | April           |
| 19.853        | 4,6        | 4,4        | 34.689        | 3,9        | 3,5        | 40.416        | 3,9        | 3,7        | Mai             |
| 19.862        | 4,5        | 4,3        | 34.684        | 3,9        | 3,7        | 40.449        | 3,8        | 3,5        | Juni            |
| 19.922        | 4,5        | 4,1        | 34.701        | 3,7        | 3,7        | 40.463        | 3,4        | 3,2        | Juli            |
| 20.010        | 4,0        | 3,8        | 34.804        | 3,7        | 3,7        | 40.428        | 3,2        | 2,8        | August          |
| 20.152        | 3,7        | 3,5        | 34.941        | 3,8        | 3,6        | 40.523        | 2,3        | 2,4        | September       |
| 20.168        | 2,8        | 3,2        | 34.976        | 3,5        | 3,4        | 40.369        | 0,8        | 1,9        | Oktober         |
| 20.194        | 2,7        | 2,8        | 34.836        | 2,8        | 3,2        | 40.493        | 1,3        | 1,5        | November        |
| 20.047        | 1,8        | 2,5        | 34.696        | 2,8        | 3,0        | 40.223        | 0,5        | 1,1        | Dezember        |
| 19.899        | 3,9        | 4,0        | 34.698        | 3,4        | 3,3        | 40.387        | 2,9        | 2,9        | Januar-Dezember |

1.5 Vergleich zu Deutschland - Auftragseingang im Verarbeitenden Gewerbe (Volumenindex) sowie Gesamtumsatz (absolut und Volumenindex), Exportquote, geleistete Arbeitsstunden und tätige Personen in der Industrie  
Dezember 2023

| Zeitraum   | Auftragseingangindex |   |             |   | Umsatzindex |   |             |   | Gesamtumsatz |   |             |   |                                    | Exportquote <sup>1)</sup> |             | Geleistete Arbeitsstunden |   |               |   |
|------------|----------------------|---|-------------|---|-------------|---|-------------|---|--------------|---|-------------|---|------------------------------------|---------------------------|-------------|---------------------------|---|---------------|---|
|            | Sachsen              |   | Deutschland |   | Sachsen     |   | Deutschland |   | Sachsen      |   | Deutschland |   | Anteil Sachsen an Deutschland in % | Sachsen                   | Deutschland | Sachsen                   |   | Deutschland   |   |
|            | 2015 = 100           | Veränderung zum Vorjah-reszeitraum in % | 2015 = 100  | Veränderung zum Vorjah-reszeitraum in % | 2015 = 100  | Veränderung zum Vorjah-reszeitraum in % | 2015 = 100  | Veränderung zum Vorjah-reszeitraum in % | Mio. Euro    | Veränderung zum Vorjah-reszeitraum in % | Mio. Euro   | Veränderung zum Vorjah-reszeitraum in % |                                    | %                         | %           | 1.000 Stunden             | Veränderung zum Vorjah-reszeitraum in % | 1.000 Stunden | Veränderung zum Vorjah-reszeitraum in % |
| 2015       | 100                  | .                                       | 100         | 1,5                                     | 100         | .                                       | 100         | 2,0                                     | 57.651       | 5,0                                     | 1.688.492   | 2,2                                     | 3,4                                | 40,0                      | 49,4        | 358.771                   | 1,9                                     | 8.303.287     | 1,1                                     |
| 2016       | 100,1                | 0,1                                     | 101,6       | 1,6                                     | 100,7       | 0,7                                     | 100,8       | 0,8                                     | 57.800       | 0,3                                     | 1.689.905   | 0,1                                     | 3,4                                | 39,5                      | 49,6        | 365.212                   | 1,8                                     | 8.354.214     | 0,6                                     |
| 2017       | 105,6                | 5,5                                     | 107,3       | 5,6                                     | 104,4       | 3,7                                     | 104,5       | 3,7                                     | 60.879       | 5,3                                     | 1.788.966   | 5,9                                     | 3,4                                | 39,8                      | 50,1        | 364.356                   | -0,2                                    | 8.416.389     | 0,7                                     |
| 2018       | 106,6                | 0,9                                     | 107,7       | 0,4                                     | 105,0       | 0,6                                     | 104,9       | 0,4                                     | 62.058       | 1,9                                     | 1.830.936   | 2,3                                     | 3,4                                | 39,3                      | 50,3        | 369.508                   | 1,4                                     | 8.578.266     | 1,9                                     |
| 2019       | 99,7                 | -6,5                                    | 101,3       | -5,9                                    | 102,0       | -2,9                                    | 102,9       | -1,9                                    | 60.856       | -1,9                                    | 1.820.901   | -0,5                                    | 3,3                                | 39,2                      | 50,8        | 369.518                   | 0,0                                     | 8.518.562     | -0,7                                    |
| 2020       | 96,7                 | -3,0                                    | 94,9        | -6,3                                    | 95,0        | -6,9                                    | 93,6        | -9,0                                    | 57.186       | -6,0                                    | 1.661.078   | -8,8                                    | 3,4                                | 37,5                      | 50,0        | 345.128                   | -6,6                                    | 7.921.789     | -7,0                                    |
| 2021       | 125,0                | 29,3                                    | 111,9       | 17,9                                    | 105,9       | 11,5                                    | 98,2        | 4,9                                     | 65.669       | 14,8                                    | 1.867.182   | 12,4                                    | 3,5                                | 40,8                      | 50,3        | 351.331                   | 1,8                                     | 8.091.785     | 2,1                                     |
| 2022       | 118,4                | -5,3                                    | 106,4       | -4,9                                    | 109,1       | 3,0                                     | 100,5       | 2,3                                     | 75.908       | 15,6                                    | 2.218.883   | 18,8                                    | 3,4                                | 39,9                      | 50,5        | 352.891                   | 0,4                                     | 8.119.134     | 0,3                                     |
| 1. Quartal | 122,4                | -2,5                                    | 117,1       | 4,1                                     | 102,6       | -3,2                                    | 98,8        | 1,1                                     | 17.239       | 8,2                                     | 520.234     | 16,6                                    | 3,3                                | 38,5                      | 50,5        | 91.599                    | -0,5                                    | 2.105.724     | 0,3                                     |
| 2. Quartal | 117,2                | -9,2                                    | 105,6       | -6,5                                    | 109,1       | 0,2                                     | 99,2        | 0,7                                     | 18.817       | 12,2                                    | 550.110     | 19,0                                    | 3,4                                | 39,9                      | 50,1        | 88.835                    | 0,2                                     | 2.007.193     | -0,2                                    |
| 3. Quartal | 110,2                | -4,0                                    | 100,8       | -8,5                                    | 110,1       | 8,8                                     | 100,0       | 5,2                                     | 19.520       | 22,8                                    | 561.510     | 23,7                                    | 3,5                                | 40,3                      | 50,3        | 88.178                    | 2,0                                     | 2.017.446     | 1,5                                     |
| 4. Quartal | 123,7                | -5,1                                    | 102,0       | -8,8                                    | 114,5       | 6,7                                     | 104,0       | 2,4                                     | 20.332       | 19,1                                    | 587.029     | 16,3                                    | 3,5                                | 40,5                      | 51,1        | 84.279                    | 0,2                                     | 1.988.771     | -0,3                                    |
| Januar     | 129,6                | 10,3                                    | 114,7       | 13,5                                    | 98,2        | 5,1                                     | 90,5        | 7,1                                     | 5.405        | 16,2                                    | 156.591     | 22,2                                    | 3,5                                | 39,3                      | 50,4        | 31.033                    | 4,6                                     | 673.786       | 3,0                                     |
| Februar    | 105,5                | -12,4                                   | 112,6       | 4,9                                     | 98,4        | 2,0                                     | 96,7        | 3,9                                     | 5.485        | 13,3                                    | 168.434     | 19,4                                    | 3,3                                | 38,3                      | 51,0        | 28.867                    | -1,5                                    | 684.158       | -0,1                                    |
| März       | 132,2                | -4,8                                    | 124,0       | -3,9                                    | 111,3       | -13,1                                   | 109,1       | -5,5                                    | 6.349        | -1,3                                    | 195.209     | 10,3                                    | 3,3                                | 38,1                      | 50,1        | 31.699                    | -4,3                                    | 747.780       | -1,6                                    |
| April      | 115,1                | -6,3                                    | 101,4       | -9,4                                    | 104,5       | -1,1                                    | 92,0        | -5,8                                    | 5.959        | 10,8                                    | 170.269     | 11,6                                    | 3,5                                | 39,9                      | 49,4        | 28.013                    | -4,6                                    | 645.049       | -5,1                                    |
| Mai        | 117,9                | -3,5                                    | 107,8       | 2,8                                     | 110,3       | 5,6                                     | 101,7       | 8,0                                     | 6.343        | 19,3                                    | 187.490     | 27,7                                    | 3,4                                | 40,7                      | 50,3        | 30.543                    | 10,9                                    | 697.390       | 9,1                                     |
| Juni       | 118,7                | -16,5                                   | 107,7       | -11,7                                   | 112,4       | -3,5                                    | 103,9       | 0,3                                     | 6.515        | 7,2                                     | 192.351     | 18,1                                    | 3,4                                | 39,0                      | 50,5        | 30.279                    | -4,7                                    | 664.754       | -3,8                                    |
| Juli       | 105,5                | -10,2                                   | 102,3       | -13,5                                   | 100,6       | -7,2                                    | 95,1        | -2,6                                    | 5.929        | 5,2                                     | 178.171     | 16,0                                    | 3,3                                | 39,0                      | 49,8        | 28.241                    | -4,6                                    | 655.988       | -3,5                                    |
| August     | 111,8                | 0,6                                     | 96,6        | -1,5                                    | 106,5       | 24,6                                    | 95,9        | 10,4                                    | 6.329        | 40,5                                    | 179.785     | 29,4                                    | 3,5                                | 39,4                      | 49,8        | 28.815                    | 9,0                                     | 656.243       | 6,1                                     |
| September  | 113,3                | -2,2                                    | 103,5       | -9,4                                    | 123,2       | 12,2                                    | 108,9       | 8,1                                     | 7.262        | 26,0                                    | 203.554     | 26,1                                    | 3,6                                | 42,2                      | 51,1        | 31.122                    | 2,3                                     | 705.215       | 2,4                                     |
| Oktober    | 127,7                | -8,7                                    | 98,4        | -6,7                                    | 101,1       | -2,4                                    | 97,6        | 0,5                                     | 6.043        | 10,2                                    | 185.109     | 16,7                                    | 3,3                                | 38,3                      | 50,6        | 27.774                    | -4,5                                    | 662.792       | -2,7                                    |
| November   | 115,3                | 0,9                                     | 103,8       | -9,5                                    | 131,9       | 14,2                                    | 111,6       | 4,4                                     | 7.755        | 26,9                                    | 207.431     | 17,8                                    | 3,7                                | 40,3                      | 51,1        | 31.517                    | 5,4                                     | 726.182       | 2,6                                     |
| Dezember   | 128,0                | -6,7                                    | 103,8       | -10,0                                   | 110,5       | 7,5                                     | 102,8       | 2,0                                     | 6.535        | 19,3                                    | 194.489     | 14,4                                    | 3,4                                | 42,9                      | 51,7        | 24.988                    | -0,7                                    | 599.797       | -1,1                                    |

|                 |              |             |             |             |              |            |              |             |               |            |                  |            |            |             |             |                |            |                  |            |
|-----------------|--------------|-------------|-------------|-------------|--------------|------------|--------------|-------------|---------------|------------|------------------|------------|------------|-------------|-------------|----------------|------------|------------------|------------|
| <b>2023</b>     | <b>116,2</b> | <b>-1,9</b> | <b>99,8</b> | <b>-6,2</b> | <b>110,5</b> | <b>1,3</b> | <b>100,2</b> | <b>-0,3</b> | <b>78.267</b> | <b>3,1</b> | <b>2.233.232</b> | <b>0,6</b> | <b>3,5</b> | <b>40,9</b> | <b>51,7</b> | <b>359.271</b> | <b>1,8</b> | <b>8.199.592</b> | <b>1,0</b> |
| 1. Quartal      | 130,3        | 6,5         | 106,2       | -9,3        | 118,5        | 15,5       | 101,4        | 2,6         | 20.982        | 21,7       | 568.020          | 9,2        | 3,7        | 41,0        | 51,8        | 97.554         | 6,5        | 2.176.293        | 3,4        |
| 2. Quartal      | 124,3        | 6,1         | 101,4       | -4,0        | 114,4        | 4,9        | 101,1        | 1,9         | 20.192        | 7,3        | 559.048          | 1,6        | 3,6        | 40,9        | 51,9        | 89.789         | 1,1        | 2.015.575        | 0,4        |
| 3. Quartal      | 101,3        | -8,1        | 93,1        | -7,6        | 103,5        | -6,0       | 98,2         | -1,8        | 18.436        | -5,6       | 543.718          | -3,2       | 3,4        | 39,5        | 51,2        | 88.763         | 0,7        | 2.024.714        | 0,4        |
| 4. Quartal      | 108,9        | -12,0       | 98,5        | -3,4        | 105,6        | -7,8       | 100,1        | -3,8        | 18.657        | -8,2       | 562.447          | -4,2       | 3,3        | 42,1        | 52,0        | 83.164         | -1,3       | 1.983.010        | -0,3       |
| Januar          | 128,6        | -0,8        | 104,0       | -9,3        | 110,9        | 12,9       | 93,3         | 3,1         | 6.530         | 20,8       | 172.688          | 10,3       | 3,8        | 41,8        | 51,3        | 33.151         | 6,8        | 712.418          | 5,7        |
| Februar         | 125,2        | 18,7        | 104,5       | -7,2        | 111,7        | 13,5       | 97,1         | 0,4         | 6.598         | 20,3       | 181.544          | 7,8        | 3,6        | 40,6        | 52,0        | 30.111         | 4,3        | 692.053          | 1,2        |
| März            | 137,0        | 3,6         | 110,1       | -11,2       | 132,8        | 19,3       | 113,7        | 4,2         | 7.854         | 23,7       | 213.788          | 9,5        | 3,7        | 40,7        | 52,0        | 34.292         | 8,2        | 771.822          | 3,2        |
| April           | 111,9        | -2,8        | 89,3        | -11,9       | 104,9        | 0,4        | 92,2         | 0,2         | 6.186         | 3,8        | 170.357          | 0,1        | 3,6        | 40,4        | 51,0        | 27.853         | -0,6       | 638.086          | -1,1       |
| Mai             | 132,1        | 12,0        | 100,0       | -7,2        | 115,0        | 4,3        | 102,6        | 0,9         | 6.782         | 6,9        | 189.566          | 1,1        | 3,6        | 40,9        | 52,2        | 29.887         | -2,1       | 683.948          | -1,9       |
| Juni            | 128,8        | 8,5         | 114,8       | 6,6         | 123,3        | 9,7        | 108,6        | 4,5         | 7.224         | 10,9       | 199.124          | 3,5        | 3,6        | 41,3        | 52,5        | 32.049         | 5,8        | 693.541          | 4,3        |
| Juli            | 103,1        | -2,3        | 91,9        | -10,2       | 94,4         | -6,2       | 96,4         | 1,4         | 5.643         | -4,8       | 176.120          | -1,2       | 3,2        | 37,4        | 51,1        | 27.931         | -1,1       | 668.762          | 1,9        |
| August          | 102,0        | -8,8        | 90,6        | -6,2        | 102,3        | -3,9       | 95,4         | -0,5        | 6.082         | -3,9       | 176.410          | -1,9       | 3,4        | 39,1        | 50,5        | 30.305         | 5,2        | 670.577          | 2,2        |
| September       | 98,9         | -12,7       | 96,7        | -6,6        | 113,7        | -7,7       | 102,7        | -5,7        | 6.710         | -7,6       | 191.187          | -6,1       | 3,5        | 41,7        | 51,9        | 30.527         | -1,9       | 685.375          | -2,8       |
| Oktober         | 112,5        | -11,9       | 94,0        | -4,5        | 101,3        | 0,2        | 99,4         | 1,8         | 5.971         | -1,2       | 184.676          | -0,2       | 3,2        | 41,9        | 52,0        | 28.193         | 1,5        | 683.167          | 3,1        |
| November        | 113,3        | -1,7        | 99,0        | -4,6        | 109,9        | -16,7      | 106,1        | -4,9        | 6.519         | -15,9      | 197.018          | -5,0       | 3,3        | 40,3        | 51,6        | 30.894         | -2,0       | 723.578          | -0,4       |
| Dezember        | 101,0        | -21,1       | 102,6       | -1,2        | 105,5        | -4,5       | 94,8         | -7,8        | 6.167         | -5,6       | 180.752          | -7,1       | 3,4        | 44,2        | 52,4        | 24.077         | -3,6       | 576.265          | -3,9       |
| Januar-Dezember | 116,2        | -1,9        | 99,8        | -6,2        | 110,5        | 1,3        | 100,2        | -0,3        | 78.267        | 3,1        | 2.233.232        | 0,6        | 3,5        | 40,9        | 51,7        | 359.270        | 1,8        | 8.199.592        | 1,0        |

Betriebe mit 50 und mehr tätigen Personen im Verarbeitenden Gewerbe sowie im Bergbau und der Gewinnung von Steinen und Erden (bei Auftragseingangsindex ohne einzelne Wirtschaftszweige) gemäß Klassifikation der Wirtschaftszweige, Ausgabe 2008 (WZ 2008).  
 Die Jahres-/Quartalswerte zum Gesamtumsatz (Mill. Euro) und zu den geleisteten Arbeitsstunden (1.000 Stunden) entsprechen der Summe der Monatswerte, die Jahres-/Quartalswerte zum Auftragseingangsindex (2015 = 100), Umsatzindex (2015 = 100) und zu den  
 tätigen Personen (Anzahl) dem (arithmetischen) Mittel der Monatswerte, die jeweiligen Werte zur Exportquote (%) sowie zum Gesamtumsatz je tätiger Person (Euro) werden basierend darauf berechnet.  
 1) Anteil des Auslandsumsatzes am Gesamtumsatz.

| Anteil<br>Sachsen an<br>Deutschland<br>in % | Tätige Personen |   |             |   |   | Gesamtumsatz je tätiger Person |             |   | Zeitraum   |
|---|-----------------|---|-------------|---|---|--------------------------------|-------------|---|------------|
|   | Sachsen         |   | Deutschland |   | Anteil<br>Sachsen an<br>Deutschland<br>in % | Sachsen                        | Deutschland | Abweichung<br>Sachsen zu<br>Deutschland<br>in % |            |
|   | Anzahl          | Veränderung<br>zum Vorjah-<br>reszeitraum<br>in % | Anzahl      | Veränderung<br>zum Vorjah-<br>reszeitraum<br>in % |   | Euro                           | Euro        |   |            |
| 4,3   | 224.335         | 2,1   | 5.393.001   | 1,0   | 4,2   | 256.985                        | 313.090     | -17,9   | 2015       |
| 4,4   | 228.753         | 2,0   | 5.433.221   | 0,7   | 4,2   | 252.672                        | 311.032     | -18,8   | 2016       |
| 4,3   | 230.783         | 0,9   | 5.517.939   | 1,6   | 4,2   | 263.794                        | 324.209     | -18,6   | 2017       |
| 4,3   | 237.579         | 2,9   | 5.662.168   | 2,6   | 4,2   | 261.208                        | 323.363     | -19,2   | 2018       |
| 4,3   | 239.951         | 1,0   | 5.700.470   | 0,7   | 4,2   | 253.617                        | 319.430     | -20,6   | 2019       |
| 4,4   | 236.027         | -1,6  | 5.571.249   | -2,3  | 4,2   | 242.287                        | 298.152     | -18,7   | 2020       |
| 4,3   | 233.435         | -1,1  | 5.486.733   | -1,5  | 4,3   | 281.318                        | 340.308     | -17,3   | 2021       |
| 4,3   | 236.569         | 1,3   | 5.530.142   | 0,8   | 4,3   | 320.872                        | 401.234     | -20,0   | 2022       |
| 4,4   | 234.952         | 1,8   | 5.491.326   | 0,4   | 4,3   | 73.372                         | 94.737      | -22,6   | 1. Quartal |
| 4,4   | 235.512         | 1,2   | 5.508.664   | 0,6   | 4,3   | 79.899                         | 99.863      | -20,0   | 2. Quartal |
| 4,4   | 237.172         | 1,1   | 5.548.680   | 0,9   | 4,3   | 82.302                         | 101.197     | -18,7   | 3. Quartal |
| 4,2   | 238.639         | 1,2   | 5.571.900   | 1,2   | 4,3   | 85.201                         | 105.355     | -19,1   | 4. Quartal |
| 4,6   | 234.523         | 1,4   | 5.471.389   | 0,1   | 4,3   | 23.048                         | 28.620      | -19,5   | Januar     |
| 4,2   | 235.048         | 2,0   | 5.496.490   | 0,6   | 4,3   | 23.336                         | 30.644      | -23,8   | Februar    |
| 4,2   | 235.284         | 1,9   | 5.506.098   | 0,6   | 4,3   | 26.983                         | 35.453      | -23,9   | März       |
| 4,3   | 235.541         | 1,3   | 5.502.500   | 0,5   | 4,3   | 25.298                         | 30.944      | -18,2   | April      |
| 4,4   | 235.502         | 1,2   | 5.506.506   | 0,6   | 4,3   | 26.934                         | 34.049      | -20,9   | Mai        |
| 4,6   | 235.493         | 1,0   | 5.516.986   | 0,7   | 4,3   | 27.667                         | 34.865      | -20,6   | Juni       |
| 4,3   | 236.085         | 1,2   | 5.522.026   | 0,7   | 4,3   | 25.112                         | 32.266      | -22,2   | Juli       |
| 4,4   | 237.137         | 1,3   | 5.546.310   | 0,9   | 4,3   | 26.691                         | 32.415      | -17,7   | August     |
| 4,4   | 238.294         | 1,0   | 5.577.703   | 1,1   | 4,3   | 30.474                         | 36.494      | -16,5   | September  |
| 4,2   | 238.873         | 1,1   | 5.574.126   | 1,1   | 4,3   | 25.297                         | 33.209      | -23,8   | Oktober    |
| 4,3   | 238.850         | 1,3   | 5.578.771   | 1,2   | 4,3   | 32.468                         | 37.182      | -12,7   | November   |
| 4,2   | 238.193         | 1,3   | 5.562.803   | 1,2   | 4,3   | 27.434                         | 34.962      | -21,5   | Dezember   |

|            |                |            |                  |            |            |                |                |              |                 |
|------------|----------------|------------|------------------|------------|------------|----------------|----------------|--------------|-----------------|
| <b>4,4</b> | <b>238.841</b> | <b>1,0</b> | <b>5.588.705</b> | <b>1,1</b> | <b>4,3</b> | <b>327.694</b> | <b>399.597</b> | <b>-18,0</b> | <b>2023</b>     |
| 4,5        | 238.098        | 1,3        | 5.564.923        | 1,3        | 4,3        | 88.122         | 102.071        | -13,7        | 1. Quartal      |
| 4,5        | 238.838        | 1,4        | 5.581.507        | 1,3        | 4,3        | 84.544         | 100.161        | -15,6        | 2. Quartal      |
| 4,4        | 239.527        | 1,0        | 5.602.367        | 1,0        | 4,3        | 76.967         | 97.051         | -20,7        | 3. Quartal      |
| 4,2        | 238.902        | 0,1        | 5.606.022        | 0,6        | 4,3        | 78.095         | 100.329        | -22,2        | 4. Quartal      |
|            |                |            |                  |            |            |                |                |              |                 |
| 4,7        | 237.913        | 1,4        | 5.550.533        | 1,4        | 4,3        | 27.446         | 31.112         | -11,8        | Januar          |
| 4,4        | 238.153        | 1,3        | 5.563.362        | 1,2        | 4,3        | 27.705         | 32.632         | -15,1        | Februar         |
| 4,4        | 238.228        | 1,3        | 5.580.875        | 1,4        | 4,3        | 32.967         | 38.307         | -13,9        | März            |
| 4,4        | 239.026        | 1,5        | 5.581.556        | 1,4        | 4,3        | 25.879         | 30.521         | -15,2        | April           |
| 4,4        | 238.819        | 1,4        | 5.581.455        | 1,4        | 4,3        | 28.400         | 33.964         | -16,4        | Mai             |
| 4,6        | 238.670        | 1,3        | 5.581.510        | 1,2        | 4,3        | 30.269         | 35.676         | -15,2        | Juni            |
| 4,2        | 239.040        | 1,3        | 5.586.374        | 1,2        | 4,3        | 23.607         | 31.527         | -25,1        | Juli            |
| 4,5        | 239.538        | 1,0        | 5.599.629        | 1,0        | 4,3        | 25.392         | 31.504         | -19,4        | August          |
| 4,5        | 240.004        | 0,7        | 5.621.099        | 0,8        | 4,3        | 27.959         | 34.012         | -17,8        | September       |
| 4,1        | 239.536        | 0,3        | 5.615.134        | 0,7        | 4,3        | 24.929         | 32.889         | -24,2        | Oktober         |
| 4,3        | 239.242        | 0,2        | 5.611.469        | 0,6        | 4,3        | 27.247         | 35.110         | -22,4        | November        |
| 4,2        | 237.928        | -0,1       | 5.591.464        | 0,5        | 4,3        | 25.920         | 32.327         | -19,8        | Dezember        |
|            |                |            |                  |            |            |                |                |              |                 |
| 4,4        | 238.841        | 1,0        | 5.588.705        | 1,1        | 4,3        | 327.694        | 399.597        | -18,0        | Januar-Dezember |



## 2.1 Baugenehmigungen für Wohn- und Nichtwohngebäude

Dezember 2023

| Zeitraum                 | Gebäude/Baumaßnahmen insgesamt |  | Wohngebäude  |  |              |  |                          |
|--------------------------|--------------------------------|--|--------------|--|--------------|--|--------------------------|
|                          | Anzahl                         | Veränderung zum Vorjahreszeitraum in % | Gebäude      |  | Nutzfläche   |  | veranschlagte 1.000 Euro |
|                          |                                |  | Anzahl       | Veränderung zum Vorjahreszeitraum in % | 100 m²       | Veränderung zum Vorjahreszeitraum in % |                          |
| <b>2015</b>              | <b>10.037</b>                  | <b>2,1</b>                             | <b>4.124</b> | <b>3,5</b>                             | <b>2.369</b> | <b>4,0</b>                             | <b>1.218.139</b>         |
| <b>2016</b>              | <b>10.781</b>                  | <b>7,4</b>                             | <b>4.513</b> | <b>9,4</b>                             | <b>2.530</b> | <b>6,8</b>                             | <b>1.487.401</b>         |
| <b>2017</b>              | <b>10.172</b>                  | <b>-5,6</b>                            | <b>4.257</b> | <b>-5,7</b>                            | <b>2.570</b> | <b>1,6</b>                             | <b>1.625.058</b>         |
| <b>2018</b>              | <b>10.336</b>                  | <b>1,6</b>                             | <b>4.143</b> | <b>-2,7</b>                            | <b>2.819</b> | <b>9,7</b>                             | <b>1.729.808</b>         |
| <b>2019</b>              | <b>10.617</b>                  | <b>2,7</b>                             | <b>4.543</b> | <b>9,7</b>                             | <b>2.679</b> | <b>-5,0</b>                            | <b>1.921.812</b>         |
| <b>2020</b>              | <b>10.627</b>                  | <b>0,1</b>                             | <b>4.560</b> | <b>0,4</b>                             | <b>2.855</b> | <b>6,6</b>                             | <b>2.016.690</b>         |
| <b>2021</b>              | <b>10.776</b>                  | <b>1,4</b>                             | <b>4.549</b> | <b>-0,2</b>                            | <b>2.591</b> | <b>-9,2</b>                            | <b>2.030.958</b>         |
| <b>2022<sup>1)</sup></b> | <b>8.929</b>                   | <b>-17,1</b>                           | <b>3.884</b> | <b>-14,6</b>                           | <b>2.068</b> | <b>-20,2</b>                           | <b>2.052.419</b>         |
| 1. Quartal               | 2.288                          | -20,0                                  | 968          | -34,3                                  | 519          | -28,7                                  | 442.562                  |
| 2. Quartal               | 2.392                          | -7,8                                   | 1.105        | 6,6                                    | 530          | -20,5                                  | 561.369                  |
| 3. Quartal               | 2.229                          | -18,4                                  | 994          | -3,8                                   | 593          | 0,2                                    | 568.608                  |
| 4. Quartal               | 2.023                          | -22,0                                  | 820          | -18,5                                  | 427          | -29,5                                  | 485.612                  |
| Januar                   | 724                            | -18,6                                  | 310          | -21,1                                  | 154          | -20,2                                  | 133.604                  |
| Februar                  | 677                            | -12,4                                  | 303          | -22,7                                  | 211          | -0,2                                   | 158.162                  |
| März                     | 887                            | -25,9                                  | 355          | -48,4                                  | 154          | -52,5                                  | 150.796                  |
| April                    | 756                            | 4,6                                    | 347          | 18,4                                   | 220          | 48,6                                   | 191.799                  |
| Mai                      | 833                            | -8,2                                   | 378          | 0,3                                    | 155          | -33,5                                  | 192.613                  |
| Juni                     | 803                            | -16,7                                  | 380          | 3,5                                    | 155          | -45,8                                  | 176.957                  |
| Juli                     | 823                            | -2,0                                   | 400          | 33,3                                   | 197          | 28,8                                   | 211.970                  |
| August                   | 649                            | -30,5                                  | 257          | -30,4                                  | 140          | -22,2                                  | 116.046                  |
| September                | 757                            | -20,9                                  | 337          | -7,4                                   | 256          | -1,2                                   | 240.592                  |
| Oktober                  | 747                            | -26,0                                  | 279          | -21,6                                  | 114          | -18,6                                  | 131.365                  |
| November                 | 579                            | -12,1                                  | 244          | -10,0                                  | 135          | -27,4                                  | 122.527                  |
| Dezember                 | 697                            | -24,5                                  | 297          | -21,6                                  | 178          | -36,3                                  | 231.720                  |
| <b>2023<sup>1)</sup></b> | <b>6.385</b>                   | <b>-28,5</b>                           | <b>2.331</b> | <b>-40,0</b>                           | <b>1.197</b> | <b>-42,1</b>                           | <b>1.474.611</b>         |
| 1. Quartal               | 1.473                          | -35,6                                  | 612          | -36,8                                  | 401          | -22,7                                  | 403.053                  |
| 2. Quartal               | 1.690                          | -29,3                                  | 599          | -45,8                                  | 298          | -43,8                                  | 337.171                  |
| 3. Quartal               | 1.655                          | -25,8                                  | 543          | -45,4                                  | 258          | -56,5                                  | 333.098                  |
| 4. Quartal               | 1.569                          | -22,4                                  | 579          | -29,4                                  | 277          | -35,1                                  | 415.326                  |
| Januar                   | 514                            | -29,0                                  | 208          | -32,9                                  | 160          | 3,9                                    | 138.011                  |
| Februar                  | 451                            | -33,4                                  | 195          | -35,6                                  | 124          | -41,1                                  | 138.584                  |
| März                     | 508                            | -42,7                                  | 209          | -41,1                                  | 117          | -24,0                                  | 126.458                  |
| April                    | 600                            | -20,6                                  | 235          | -32,3                                  | 120          | -45,5                                  | 141.023                  |
| Mai                      | 533                            | -36,0                                  | 183          | -51,6                                  | 97           | -37,4                                  | 103.121                  |
| Juni                     | 557                            | -30,6                                  | 181          | -52,4                                  | 81           | -47,7                                  | 93.027                   |
| Juli                     | 550                            | -33,2                                  | 168          | -58,0                                  | 74           | -62,4                                  | 105.205                  |
| August                   | 561                            | -13,6                                  | 178          | -30,7                                  | 81           | -42,1                                  | 105.428                  |
| September                | 544                            | -28,1                                  | 197          | -41,5                                  | 103          | -59,8                                  | 122.465                  |
| Oktober                  | 549                            | -26,5                                  | 209          | -25,1                                  | 133          | 16,7                                   | 189.375                  |
| November                 | 418                            | -27,8                                  | 127          | -48,0                                  | 64           | -52,6                                  | 85.777                   |
| Dezember                 | 602                            | -13,6                                  | 243          | -18,2                                  | 80           | -55,1                                  | 140.174                  |
| Januar-Dezember          | 6.387                          | -28,5                                  | 2.333        | -40,0                                  | 1.234        | -40,4                                  | 1.488.648                |

Die Jahres-/Quartalswerte (Anzahl) entsprechen der Summe der Monatswerte.

1) Die Summe der Monats-/Quartalsergebnisse kann durch nachträglich vorgenommene Korrekturen von der Jahressumme abweichen.

| Darunter Errichtung neuer Gebäude      |         |  |            |  |                      |  | Zeitraum           |
|--|---------|--|------------|--|----------------------|--|--------------------|
| Nichtwohngebäude                       |         |  |            |  |                      |  |                    |
| Kosten                                 | Gebäude |  | Nutzfläche |  | veranschlagte Kosten |  |                    |
| Veränderung zum Vorjahreszeitraum in % | Anzahl  | Veränderung zum Vorjahreszeitraum in % | 100 m²     | Veränderung zum Vorjahreszeitraum in % | 1.000 Euro           | Veränderung zum Vorjahreszeitraum in % |                    |
| 1,1                                    | 1.235   | -1,0                                   | 10.903     | 19,7                                   | 1.024.771            | 35,8                                   | 2015               |
| 22,1                                   | 1.381   | 11,8                                   | 8.781      | -19,5                                  | 871.205              | -15,0                                  | 2016               |
| 9,3                                    | 1.428   | 3,4                                    | 12.432     | 41,6                                   | 1.267.485            | 45,5                                   | 2017               |
| 6,4                                    | 1.496   | 4,8                                    | 12.420     | -0,1                                   | 1.079.136            | -14,9                                  | 2018               |
| 11,1                                   | 1.658   | 10,8                                   | 14.911     | 20,1                                   | 1.509.823            | 39,9                                   | 2019               |
| 4,9                                    | 1.528   | -7,8                                   | 13.249     | -11,1                                  | 1.291.499            | -14,5                                  | 2020               |
| 0,7                                    | 1.511   | -1,1                                   | 12.943     | -2,3                                   | 1.471.272            | 13,9                                   | 2021               |
| 1,1                                    | 1.214   | -19,7                                  | 17.058     | 31,8                                   | 2.335.524            | 58,7                                   | 2022 <sup>1)</sup> |
| -15,5                                  | 287     | -18,5                                  | 2.690      | -2,6                                   | 323.040              | 20,5                                   | 1. Quartal         |
| 7,0                                    | 290     | -19,0                                  | 6.081      | 94,1                                   | 702.090              | 105,5                                  | 2. Quartal         |
| 7,9                                    | 324     | -23,2                                  | 3.462      | -5,4                                   | 493.242              | -0,6                                   | 3. Quartal         |
| 6,6                                    | 313     | -17,4                                  | 4.821      | 42,2                                   | 728.174              | 99,2                                   | 4. Quartal         |
| -6,4                                   | 82      | -37,4                                  | 1.005      | -13,8                                  | 89.499               | -16,2                                  | Januar             |
| 7,0                                    | 88      | -9,3                                   | 501        | -16,5                                  | 112.331              | 61,4                                   | Februar            |
| -35,4                                  | 117     | -5,6                                   | 1.184      | 19,0                                   | 121.210              | 32,2                                   | März               |
| 49,5                                   | 90      | -10,0                                  | 1.428      | 167,9                                  | 297.927              | x                                      | April              |
| -8,1                                   | 114     | 1,8                                    | 4.043      | x                                      | 296.678              | x                                      | Mai                |
| -5,3                                   | 86      | -41,1                                  | 610        | -68,8                                  | 107.485              | -48,0                                  | Juni               |
| 50,2                                   | 94      | -28,8                                  | 787        | -25,2                                  | 109.515              | -19,7                                  | Juli               |
| -16,7                                  | 126     | -11,3                                  | 1.535      | 10,0                                   | 239.797              | 44,8                                   | August             |
| -2,5                                   | 104     | -29,7                                  | 1.140      | -5,7                                   | 143.930              | -25,9                                  | September          |
| 3,7                                    | 116     | -27,0                                  | 1.290      | -6,4                                   | 265.923              | 173,8                                  | Oktober            |
| 5,9                                    | 85      | -5,6                                   | 2.236      | 183,0                                  | 154.178              | 58,4                                   | November           |
| 8,8                                    | 112     | -13,8                                  | 1.295      | 5,9                                    | 308.073              | 80,1                                   | Dezember           |
| -28,2                                  | 1.065   | -12,3                                  | 10.452     | -38,7                                  | 1.326.818            | -43,2                                  | 2023 <sup>1)</sup> |
| -8,9                                   | 221     | -23,0                                  | 1.670      | -37,9                                  | 222.635              | -31,1                                  | 1. Quartal         |
| -39,9                                  | 279     | -3,8                                   | 2.079      | -65,8                                  | 294.033              | -58,1                                  | 2. Quartal         |
| -41,4                                  | 276     | -14,8                                  | 2.744      | -20,7                                  | 296.302              | -39,9                                  | 3. Quartal         |
| -14,5                                  | 288     | -8,0                                   | 3.860      | -19,9                                  | 497.175              | -31,7                                  | 4. Quartal         |
| 3,3                                    | 78      | -4,9                                   | 583        | -42,0                                  | 74.028               | -17,3                                  | Januar             |
| -12,4                                  | 62      | -29,5                                  | 480        | -4,2                                   | 73.118               | -34,9                                  | Februar            |
| -16,1                                  | 81      | -30,8                                  | 607        | -48,7                                  | 75.489               | -37,7                                  | März               |
| -26,5                                  | 84      | -6,7                                   | 448        | -68,6                                  | 76.059               | -74,5                                  | April              |
| -46,5                                  | 92      | -19,3                                  | 817        | -79,8                                  | 101.639              | -65,7                                  | Mai                |
| -47,4                                  | 103     | 19,8                                   | 814        | 33,4                                   | 116.335              | 8,2                                    | Juni               |
| -50,4                                  | 96      | 2,1                                    | 1.217      | 54,6                                   | 108.778              | -0,7                                   | Juli               |
| -9,1                                   | 92      | -27,0                                  | 952        | -38,0                                  | 118.101              | -50,7                                  | August             |
| -49,1                                  | 88      | -15,4                                  | 575        | -49,6                                  | 69.423               | -51,8                                  | September          |
| 44,2                                   | 87      | -25,0                                  | 692        | -46,4                                  | 92.980               | -65,0                                  | Oktober            |
| -30,0                                  | 82      | -3,5                                   | 506        | -77,4                                  | 89.724               | -41,8                                  | November           |
| -39,5                                  | 119     | 6,3                                    | 2.662      | 105,6                                  | 314.471              | 2,1                                    | Dezember           |
| -27,7                                  | 1.064   | -12,4                                  | 10.353     | -39,3                                  | 1.310.145            | -41,7                                  | Januar-Dezember    |

## 2.2 Auftragseingang im Bauhauptgewerbe (Wertindex) nach Bauarten sowie Auftraggebern

Dezember 2023

| Zeitraum        | Auftragseingangsindex insgesamt |  |                   | Davon nach Bauart |              |                   |              |              |                   |
|-----------------|---------------------------------|--|-------------------|-------------------|--------------|-------------------|--------------|--------------|-------------------|
|                 | 2015 = 100                      | Veränderung zum Vorjahreszeitraum in % |                   | 2015 = 100        | Hochbau      |                   | 2015 = 100   | Tiefbau      |                   |
|                 |                                 | Originalwert                           | TKK <sup>1)</sup> |                   | Originalwert | TKK <sup>1)</sup> |              | Originalwert | TKK <sup>1)</sup> |
| <b>2015</b>     | <b>100</b>                      | <b>4,6</b>                             | <b>5,3</b> ↑      | <b>100</b>        | <b>5,6</b>   | <b>4,6</b> ↑      | <b>100</b>   | <b>4,0</b>   | <b>5,9</b> ↑      |
| <b>2016</b>     | <b>114,1</b>                    | <b>14,1</b>                            | <b>12,2</b> ↑     | <b>112,0</b>      | <b>12,0</b>  | <b>13,2</b> ↑     | <b>115,4</b> | <b>15,4</b>  | <b>11,6</b> ↗     |
| <b>2017</b>     | <b>128,3</b>                    | <b>12,4</b>                            | <b>7,9</b> ↑      | <b>128,7</b>      | <b>14,9</b>  | <b>12,1</b> ↑     | <b>128,0</b> | <b>10,9</b>  | <b>6,6</b> ↑      |
| <b>2018</b>     | <b>140,6</b>                    | <b>9,6</b>                             | <b>12,5</b> ↑     | <b>141,2</b>      | <b>9,7</b>   | <b>6,6</b> ↑      | <b>140,2</b> | <b>9,5</b>   | <b>11,8</b> ↑     |
| <b>2019</b>     | <b>153,0</b>                    | <b>8,8</b>                             | <b>7,2</b> ↑      | <b>152,1</b>      | <b>7,7</b>   | <b>11,4</b> ↑     | <b>153,5</b> | <b>9,5</b>   | <b>7,1</b> ↗      |
| <b>2020</b>     | <b>150,7</b>                    | <b>-1,5</b>                            | <b>0,9</b> ↗      | <b>170,8</b>      | <b>12,3</b>  | <b>4,7</b> ↑      | <b>137,4</b> | <b>-10,5</b> | <b>-7,0</b> ↘     |
| <b>2021</b>     | <b>146,4</b>                    | <b>-2,9</b>                            | <b>-0,6</b> ↘     | <b>166,2</b>      | <b>-2,7</b>  | <b>6,4</b> ↑      | <b>133,3</b> | <b>-3,0</b>  | <b>0,2</b> ↗      |
| <b>2022</b>     | <b>172,1</b>                    | <b>17,6</b>                            | <b>7,8</b> ↑      | <b>197,7</b>      | <b>19,0</b>  | <b>5,7</b> ↑      | <b>155,3</b> | <b>16,5</b>  | <b>10,0</b> ↑     |
| 1. Quartal      | 193,9                           | 56,4                                   | 4,5 ↑             | 251,4             | 80,0         | 8,2 ↑             | 156,1        | 37,3         | 3,7 ↑             |
| 2. Quartal      | 169,2                           | -5,0                                   | 7,8 ↑             | 194,4             | -4,3         | 6,4 ↑             | 152,6        | -5,6         | 8,6 ↑             |
| 3. Quartal      | 172,8                           | 16,6                                   | 10,7 ↑            | 180,1             | 4,3          | 5,6 ↑             | 168,0        | 27,0         | 14,3 ↑            |
| 4. Quartal      | 152,6                           | 12,9                                   | 8,4 ↗             | 165,1             | 10,7         | 2,6 ↗             | 144,4        | 14,8         | 13,4 ↑            |
| Januar          | 130,0                           | 19,6                                   | 3,3 ↑             | 137,4             | 17,8         | 8,6 ↑             | 125,1        | 21,0         | 2,0 ↑             |
| Februar         | 130,6                           | 30,9                                   | 4,7 ↑             | 140,0             | 18,7         | 8,4 ↑             | 124,4        | 41,5         | 4,0 ↑             |
| März            | 321,0                           | 96,0                                   | 5,5 ↑             | 476,7             | 158,1        | 7,5 ↑             | 218,7        | 46,0         | 5,1 ↑             |
| April           | 137,9                           | -15,1                                  | 6,4 ↑             | 160,9             | -9,5         | 6,7 ↑             | 122,9        | -19,5        | 6,4 ↑             |
| Mai             | 168,8                           | 1,6                                    | 7,6 ↑             | 189,3             | -8,5         | 6,3 ↑             | 155,3        | 11,3         | 8,4 ↑             |
| Juni            | 200,8                           | -2,3                                   | 9,3 ↑             | 232,9             | 3,5          | 6,3 ↑             | 179,7        | -6,7         | 11,0 ↑            |
| Juli            | 167,6                           | 24,9                                   | 10,7 ↑            | 173,7             | 6,8          | 6,2 ↑             | 163,6        | 41,6         | 13,2 ↑            |
| August          | 161,5                           | 32,6                                   | 10,9 ↑            | 152,5             | 9,4          | 5,7 ↑             | 167,4        | 51,8         | 14,7 ↑            |
| September       | 189,4                           | 0,4                                    | 10,5 ↑            | 214,1             | -0,8         | 4,9 ↗             | 173,1        | 1,2          | 14,8 ↑            |
| Oktober         | 159,8                           | 16,7                                   | 9,5 ↗             | 178,8             | 26,0         | 3,7 ↗             | 147,3        | 10,2         | 14,2 ↑            |
| November        | 124,1                           | -7,3                                   | 8,6 ↗             | 129,0             | -14,2        | 2,8 ↗             | 120,8        | -1,9         | 13,8 ↑            |
| Dezember        | 173,9                           | 28,9                                   | 7,2 ↗             | 187,4             | 20,7         | 1,3 ↗             | 165,1        | 36,8         | 12,2 ↗            |
| <b>2023</b>     | <b>157,8</b>                    | <b>-8,3</b>                            | <b>-2,8</b> ↓     | <b>159,2</b>      | <b>-19,5</b> | <b>-9,5</b> ↓     | <b>156,9</b> | <b>1,0</b>   | <b>0,7</b> ↗      |
| 1. Quartal      | 161,1                           | -16,9                                  | 3,7 ↗             | 174,6             | -30,5        | -1,9 ↓            | 152,2        | -2,5         | 8,2 ↗             |
| 2. Quartal      | 157,4                           | -7,0                                   | -1,7 ↓            | 169,0             | -13,1        | -7,2 ↓            | 149,9        | -1,8         | 1,8 ↗             |
| 3. Quartal      | 169,8                           | -1,7                                   | -6,2 ↓            | 152,8             | -15,2        | -12,7 ↓           | 181,0        | 7,7          | -3,5 ↓            |
| 4. Quartal      | 142,9                           | -6,4                                   | -6,6 ↓            | 140,5             | -14,9        | -16,1 ↓           | 144,5        | 0,1          | -2,9 ↘            |
| Januar          | 127,8                           | -1,7                                   | 5,4 ↗             | 118,8             | -13,5        | -0,3 ↓            | 133,7        | 6,9          | 10,2 ↗            |
| Februar         | 139,0                           | 6,4                                    | 3,7 ↗             | 140,5             | 0,4          | -1,9 ↓            | 138,1        | 11,0         | 8,0 ↗             |
| März            | 216,4                           | -32,6                                  | 2,1 ↗             | 264,5             | -44,5        | -3,5 ↓            | 184,8        | -15,5        | 6,3 ↗             |
| April           | 137,8                           | -0,1                                   | 0,4 ↗             | 139,7             | -13,2        | -5,3 ↓            | 136,8        | 11,3         | 4,6 ↗             |
| Mai             | 157,8                           | -6,5                                   | -1,6 ↓            | 152,0             | -19,7        | -7,1 ↓            | 161,6        | 4,1          | 2,0 ↗             |
| Juni            | 176,6                           | -12,1                                  | -4,0 ↓            | 215,4             | -7,5         | -9,2 ↓            | 151,2        | -15,9        | -1,2 ↓            |
| Juli            | 157,3                           | -6,1                                   | -5,5 ↓            | 146,2             | -15,8        | -11,1 ↓           | 164,6        | 0,6          | -2,8 ↓            |
| August          | 210,0                           | 30,0                                   | -6,4 ↓            | 173,3             | 13,6         | -12,8 ↓           | 234,1        | 39,8         | -3,8 ↘            |
| September       | 142,1                           | -25,0                                  | -6,7 ↓            | 138,9             | -35,1        | -14,2 ↓           | 144,3        | -16,6        | -3,8 ↘            |
| Oktober         | 146,8                           | -8,1                                   | -6,7 ↓            | 170,0             | -4,9         | -15,3 ↓           | 131,6        | -10,7        | -3,2 ↘            |
| November        | 143,7                           | 15,8                                   | -6,7 ↓            | 119,7             | -7,2         | -16,3 ↓           | 159,5        | 32,0         | -2,9 ↘            |
| Dezember        | 138,2                           | -20,5                                  | -6,5 ↓            | 131,9             | -29,6        | -16,6 ↓           | 142,4        | -13,7        | -2,5 ↓            |
| Januar-Dezember | 157,8                           | -8,3                                   | -2,8 ↓            | 159,2             | -19,5        | -9,5 ↓            | 156,9        | 1,0          | 0,7 ↗             |

Betriebe von Unternehmen mit 20 und mehr tätigen Personen.

Die Jahres-/Quartalswerte (2015 = 100) entsprechen dem (arithmetischen) Mittel der Monatswerte.

1) Trend-Konjunktur-Komponente mit Extremwert-, Saison- und (arbeitstäglicher) Kalenderbereinigung gemäß dem Berliner Verfahren (BV4.1); zur Pfeilspezifikation siehe "Vorbemerkungen".

| Davon nach Auftraggeber            |  |                   |             |  |                   |                             |  |                   |                 | Zeitraum |
|------------------------------------|--|-------------------|-------------|--|-------------------|-----------------------------|--|-------------------|-----------------|----------|
| Gewerblicher und industrieller Bau |  |                   | Wohnungsbau |  |                   | Öffentlicher und Straßenbau |  |                   |                 |          |
| 2015 = 100                         | Veränderung zum Vorjahreszeitraum in % |                   | 2015 = 100  | Veränderung zum Vorjahreszeitraum in % |                   | 2015 = 100                  | Veränderung zum Vorjahreszeitraum in % |                   |                 |          |
|                                    | Originalwert                           | TKK <sup>1)</sup> |             | Originalwert                           | TKK <sup>1)</sup> |                             | Originalwert                           | TKK <sup>1)</sup> |                 |          |
| 100                                | 2,2                                    | 4,4               | 100         | 11,0                                   | 7,1               | 100                         | 5,4                                    | 5,8               | 2015            |          |
| 118,9                              | 18,9                                   | 12,3              | 97,2        | -2,8                                   | 4,3               | 114,0                       | 14,0                                   | 13,5              | 2016            |          |
| 126,5                              | 6,4                                    | 10,2              | 121,5       | 25,0                                   | 12,1              | 131,9                       | 15,7                                   | 5,1               | 2017            |          |
| 153,7                              | 21,5                                   | 19,4              | 121,7       | 0,2                                    | 1,7               | 132,9                       | 0,7                                    | 9,1               | 2018            |          |
| 157,5                              | 2,5                                    | 2,2               | 142,9       | 17,4                                   | 21,9              | 151,3                       | 13,8                                   | 7,1               | 2019            |          |
| 158,7                              | 0,7                                    | -6,0              | 151,5       | 6,0                                    | 4,0               | 142,5                       | -5,8                                   | -2,6              | 2020            |          |
| 158,1                              | -0,4                                   | 8,7               | 167,3       | 10,4                                   | 18,4              | 128,7                       | -9,7                                   | -5,6              | 2021            |          |
| 189,6                              | 19,9                                   | 7,4               | 181,9       | 8,7                                    | 1,9               | 152,0                       | 18,1                                   | 15,7              | 2022            |          |
| 235,2                              | 75,3                                   | 4,2               | 219,2       | 58,7                                   | 19,7              | 145,6                       | 32,5                                   | 14,6              | 1. Quartal      |          |
| 177,1                              | -12,1                                  | 4,0               | 186,2       | 0,5                                    | 9,9               | 156,4                       | 2,4                                    | 19,7              | 2. Quartal      |          |
| 167,9                              | 15,5                                   | 9,0               | 173,9       | -4,8                                   | -2,3              | 177,4                       | 25,5                                   | 18,2              | 3. Quartal      |          |
| 178,3                              | 17,8                                   | 12,5              | 148,1       | -9,1                                   | -16,6             | 128,4                       | 15,7                                   | 10,7              | 4. Quartal      |          |
| 143,1                              | 19,5                                   | 5,1               | 142,1       | 42,4                                   | 20,9              | 113,5                       | 13,3                                   | 11,0              | Januar          |          |
| 124,8                              | 8,0                                    | 4,0               | 179,0       | 88,6                                   | 20,5              | 122,6                       | 43,2                                   | 15,1              | Februar         |          |
| 437,7                              | 161,7                                  | 3,3               | 336,4       | 53,1                                   | 17,6              | 200,8                       | 39,4                                   | 17,7              | März            |          |
| 151,7                              | -21,6                                  | 3,1               | 166,5       | 6,6                                    | 13,5              | 116,1                       | -13,0                                  | 19,0              | April           |          |
| 177,0                              | -2,1                                   | 3,4               | 192,0       | 1,7                                    | 10,2              | 154,0                       | 5,9                                    | 19,9              | Mai             |          |
| 202,6                              | -12,0                                  | 5,4               | 200,2       | -5,1                                   | 6,1               | 199,2                       | 11,0                                   | 20,3              | Juni            |          |
| 166,1                              | 37,9                                   | 7,6               | 161,5       | -30,5                                  | 1,9               | 170,8                       | 42,3                                   | 20,3              | Juli            |          |
| 154,4                              | 12,1                                   | 9,2               | 163,0       | 53,3                                   | -2,1              | 168,2                       | 52,2                                   | 18,4              | August          |          |
| 183,1                              | 2,8                                    | 10,4              | 197,3       | -5,8                                   | -6,6              | 193,3                       | -                                      | 15,8              | September       |          |
| 181,6                              | 9,1                                    | 11,5              | 148,6       | 23,5                                   | -11,9             | 141,2                       | 25,8                                   | 12,9              | Oktober         |          |
| 139,1                              | -10,6                                  | 12,8              | 147,5       | -8,4                                   | -16,7             | 102,5                       | -2,2                                   | 10,8              | November        |          |
| 214,2                              | 62,1                                   | 13,2              | 148,1       | -28,7                                  | -21,0             | 141,3                       | 21,9                                   | 8,6               | Dezember        |          |
| 184,6                              | -2,6                                   | 2,7               | 135,3       | -25,6                                  | -24,8             | 137,6                       | -9,5                                   | -                 | 2023            |          |
| 200,4                              | -14,8                                  | 12,6              | 126,6       | -42,2                                  | -27,9             | 131,9                       | -9,4                                   | 3,9               | 1. Quartal      |          |
| 172,2                              | -2,8                                   | 7,4               | 140,0       | -24,8                                  | -30,8             | 147,7                       | -5,6                                   | -                 | 2. Quartal      |          |
| 204,9                              | 22,0                                   | -1,3              | 142,4       | -18,1                                  | -24,7             | 142,7                       | -19,6                                  | -1,8              | 3. Quartal      |          |
| 160,9                              | -9,8                                   | -6,7              | 132,3       | -10,7                                  | -13,9             | 128,1                       | -0,2                                   | -1,9              | 4. Quartal      |          |
| 143,0                              | -0,1                                   | 13,1              | 99,8        | -29,8                                  | -24,8             | 120,6                       | 6,2                                    | 6,3               | Januar          |          |
| 183,8                              | 47,2                                   | 12,9              | 115,8       | -35,3                                  | -28,4             | 101,2                       | -17,4                                  | 3,7               | Februar         |          |
| 274,3                              | -37,3                                  | 11,9              | 164,2       | -51,2                                  | -30,5             | 173,8                       | -13,5                                  | 1,9               | März            |          |
| 127,2                              | -16,1                                  | 10,2              | 148,1       | -11,1                                  | -31,5             | 145,4                       | 25,2                                   | 0,9               | April           |          |
| 159,7                              | -9,8                                   | 7,9               | 121,6       | -36,7                                  | -31,2             | 166,2                       | 7,9                                    | -0,1              | Mai             |          |
| 229,6                              | 13,3                                   | 4,2               | 150,2       | -25,0                                  | -29,6             | 131,5                       | -34,0                                  | -0,9              | Juni            |          |
| 151,0                              | -9,1                                   | 0,9               | 145,1       | -10,2                                  | -26,8             | 167,0                       | -2,3                                   | -1,4              | Juli            |          |
| 280,1                              | 81,5                                   | -1,4              | 175,8       | 7,9                                    | -24,9             | 150,1                       | -10,8                                  | -1,9              | August          |          |
| 183,7                              | 0,3                                    | -3,3              | 106,4       | -46,1                                  | -22,4             | 111,0                       | -42,6                                  | -2,0              | September       |          |
| 169,6                              | -6,6                                   | -5,0              | 123,2       | -17,1                                  | -18,8             | 130,9                       | -7,3                                   | -2,0              | Oktober         |          |
| 143,5                              | 3,2                                    | -6,8              | 119,2       | -19,2                                  | -14,0             | 150,9                       | 47,2                                   | -1,9              | November        |          |
| 169,6                              | -20,8                                  | -8,1              | 154,6       | 4,4                                    | -8,7              | 102,4                       | -27,5                                  | -1,7              | Dezember        |          |
| 184,6                              | -2,6                                   | 2,7               | 135,3       | -25,6                                  | -24,8             | 137,6                       | -9,5                                   | -                 | Januar-Dezember |          |

## 2.3 Umsatz im Bauhauptgewerbe nach Bauarten sowie Auftraggebern

Dezember 2023

| Zeitraum        | Gesamtumsatz |  |                   | Darunter baugewerblicher Umsatz nach Bauart |  |                   |              |  |                   |
|-----------------|--------------|--|-------------------|---|--|-------------------|--------------|--|-------------------|
|                 | Mio. Euro    | Veränderung zum Vorjahreszeitraum in % |                   | Mio. Euro                                   | Veränderung zum Vorjahreszeitraum in % |                   | Mio. Euro    | Veränderung zum Vorjahreszeitraum in % |                   |
|                 |              | Originalwert                           | TKK <sup>1)</sup> |   | Originalwert                           | TKK <sup>1)</sup> |              | Originalwert                           | TKK <sup>1)</sup> |
| <b>2015</b>     | <b>4.371</b> | <b>3,6</b>                             | <b>1,7</b> ↑      | <b>1.817</b>                                | <b>-3,1</b>                            | <b>-3,5</b> ↓     | <b>2.500</b> | <b>9,1</b>                             | <b>6,1</b> ↑      |
| <b>2016</b>     | <b>4.571</b> | <b>4,6</b>                             | <b>5,3</b> ↑      | <b>1.997</b>                                | <b>9,9</b>                             | <b>9,4</b> ↑      | <b>2.522</b> | <b>0,9</b>                             | <b>2,4</b> ↗      |
| <b>2017</b>     | <b>5.013</b> | <b>9,7</b>                             | <b>9,2</b> ↑      | <b>2.254</b>                                | <b>12,9</b>                            | <b>12,5</b> ↑     | <b>2.710</b> | <b>7,5</b>                             | <b>6,8</b> ↑      |
| <b>2018</b>     | <b>5.683</b> | <b>13,4</b>                            | <b>13,4</b> ↑     | <b>2.519</b>                                | <b>11,7</b>                            | <b>10,8</b> ↑     | <b>3.114</b> | <b>14,9</b>                            | <b>15,7</b> ↑     |
| <b>2019</b>     | <b>6.037</b> | <b>6,2</b>                             | <b>8,3</b> ↑      | <b>2.675</b>                                | <b>6,2</b>                             | <b>9,0</b> ↑      | <b>3.316</b> | <b>6,5</b>                             | <b>7,9</b> ↑      |
| <b>2020</b>     | <b>5.989</b> | <b>-0,8</b>                            | <b>-2,6</b> ↓     | <b>2.729</b>                                | <b>2,0</b>                             | <b>0,3</b> ↗      | <b>3.213</b> | <b>-3,1</b>                            | <b>-4,9</b> ↓     |
| <b>2021</b>     | <b>6.233</b> | <b>4,1</b>                             | <b>4,5</b> ↑      | <b>3.023</b>                                | <b>10,8</b>                            | <b>11,0</b> ↑     | <b>3.162</b> | <b>-1,6</b>                            | <b>-1,0</b> ↓     |
| <b>2022</b>     | <b>6.929</b> | <b>11,2</b>                            | <b>10,2</b> ↑     | <b>3.508</b>                                | <b>16,0</b>                            | <b>14,7</b> ↑     | <b>3.372</b> | <b>6,7</b>                             | <b>5,9</b> ↑      |
| 1. Quartal      | 1.185        | 20,8                                   | 10,4 ↑            | 661   | 24,1                                   | 14,8 ↑            | 514          | 17,2                                   | 6,3 ↑             |
| 2. Quartal      | 1.753        | 8,6                                    | 10,6 ↑            | 877   | 9,4                                    | 15,1 ↑            | 864          | 7,7                                    | 6,3 ↑             |
| 3. Quartal      | 1.931        | 8,0                                    | 10,7 ↑            | 979   | 15,9                                   | 15,9 ↑            | 941          | 0,8                                    | 5,7 ↑             |
| 4. Quartal      | 2.060        | 11,3                                   | 9,2 ↑             | 991   | 17,4                                   | 13,2 ↑            | 1.053        | 6,6                                    | 5,5 ↑             |
| Januar          | 311          | 14,1                                   | 10,1 ↑            | 169   | 12,0                                   | 14,7 ↑            | 140          | 17,1                                   | 5,9 ↑             |
| Februar         | 368          | 40,4                                   | 10,5 ↑            | 226   | 46,3                                   | 14,9 ↑            | 139          | 32,6                                   | 6,4 ↑             |
| März            | 505          | 13,3                                   | 10,6 ↑            | 266   | 16,9                                   | 14,9 ↑            | 235          | 9,6                                    | 6,5 ↑             |
| April           | 517          | 2,9                                    | 10,4 ↑            | 274   | 3,4                                    | 14,7 ↑            | 240          | 2,0                                    | 6,4 ↑             |
| Mai             | 593          | 17,4                                   | 10,6 ↑            | 289   | 20,6                                   | 15,0 ↑            | 300          | 14,5                                   | 6,3 ↑             |
| Juni            | 643          | 6,0                                    | 10,7 ↑            | 314   | 5,7                                    | 15,5 ↑            | 324          | 6,3                                    | 6,2 ↑             |
| Juli            | 612          | -0,0                                   | 10,7 ↑            | 306   | 3,0                                    | 15,8 ↑            | 302          | -2,9                                   | 5,8 ↑             |
| August          | 649          | 10,4                                   | 10,7 ↑            | 334   | 22,3                                   | 16,0 ↑            | 310          | -0,1                                   | 5,6 ↑             |
| September       | 671          | 14,1                                   | 10,6 ↑            | 338   | 23,6                                   | 15,8 ↑            | 328          | 5,5                                    | 5,8 ↑             |
| Oktober         | 660          | 13,2                                   | 10,2 ↑            | 316   | 16,3                                   | 14,9 ↑            | 339          | 10,4                                   | 5,7 ↑             |
| November        | 711          | 11,0                                   | 9,3 ↗             | 331   | 13,0                                   | 13,4 ↗            | 375          | 9,7                                    | 5,5 ↑             |
| Dezember        | 689          | 9,9                                    | 8,2 ↗             | 343   | 23,0                                   | 11,3 ↗            | 339          | 0,1                                    | 5,2 ↑             |
| <b>2023</b>     | <b>6.990</b> | <b>0,9</b>                             | <b>2,0</b> ↑      | <b>3.369</b>                                | <b>-4,0</b>                            | <b>-2,6</b> ↓     | <b>3.565</b> | <b>5,7</b>                             | <b>6,5</b> ↑      |
| 1. Quartal      | 1.273        | 7,5                                    | 5,8 ↗             | 708   | 7,0                                    | 6,5 ↗             | 555          | 7,9                                    | 5,2 ↑             |
| 2. Quartal      | 1.723        | -1,7                                   | 2,3 ↗             | 829   | -5,5                                   | -1,2 ↓            | 880          | 1,8                                    | 5,9 ↑             |
| 3. Quartal      | 1.958        | 1,4                                    | 0,1 ↗             | 923   | -5,7                                   | -6,9 ↓            | 1.023        | 8,8                                    | 7,2 ↑             |
| 4. Quartal      | 2.036        | -1,2                                   | - ↗               | 909   | -8,3                                   | -7,8 ↓            | 1.108        | 5,2                                    | 7,9 ↑             |
| Januar          | 312          | 0,4                                    | 6,9 ↗             | 191   | 13,5                                   | 8,9 ↗             | 118          | -15,9                                  | 5,0 ↑             |
| Februar         | 397          | 7,7                                    | 5,8 ↗             | 225   | -0,5                                   | 6,5 ↗             | 168          | 20,9                                   | 5,1 ↑             |
| März            | 564          | 11,7                                   | 4,7 ↗             | 291   | 9,3                                    | 4,0 ↗             | 269          | 14,3                                   | 5,3 ↑             |
| April           | 515          | -0,5                                   | 3,5 ↗             | 262   | -4,4                                   | 1,5 ↗             | 248          | 3,3                                    | 5,5 ↑             |
| Mai             | 586          | -1,0                                   | 2,3 ↗             | 292   | 1,0                                    | -1,2 ↓            | 290          | -3,1                                   | 5,7 ↑             |
| Juni            | 621          | -3,4                                   | 1,2 ↗             | 275   | -12,4                                  | -3,9 ↓            | 341          | 5,2                                    | 6,4 ↑             |
| Juli            | 620          | 1,3                                    | 0,5 ↑             | 291   | -4,9                                   | -5,8 ↓            | 324          | 7,2                                    | 7,1 ↑             |
| August          | 668          | 3,0                                    | - ↗               | 319   | -4,6                                   | -7,1 ↓            | 345          | 11,3                                   | 7,3 ↑             |
| September       | 670          | -0,1                                   | -0,4 ↗            | 313   | -7,4                                   | -7,8 ↓            | 353          | 7,8                                    | 7,3 ↑             |
| Oktober         | 641          | -2,9                                   | -0,4 ↗            | 293   | -7,2                                   | -8,0 ↓            | 344          | 1,5                                    | 7,4 ↑             |
| November        | 715          | 0,6                                    | -0,1 ↗            | 281   | -15,1                                  | -7,9 ↓            | 427          | 13,9                                   | 7,9 ↑             |
| Dezember        | 679          | -1,4                                   | 0,4 ↗             | 334   | -2,7                                   | -7,5 ↓            | 337          | -0,8                                   | 8,3 ↑             |
| Januar-Dezember | 6.990        | 0,9                                    | 2,0 ↑             | 3.369                                       | -4,0                                   | -2,6 ↓            | 3.565        | 5,7                                    | 6,5 ↑             |

Betriebe von Unternehmen mit 20 und mehr tätigen Personen.

Die Jahres-/Quartalswerte (Mill. Euro) entsprechen der Summe der Monatswerte.

1) Trend-Konjunktur-Komponente mit Extremwert-, Saison- und (arbeitstäglich) Kalenderbereinigung gemäß dem Berliner Verfahren (BV4.1); zur Pfeilspezifikation siehe "Vorbemerkungen".

| Darunter baugewerblicher Umsatz nach Auftraggeber |  |                   |             |  |                   |                             |  |                   |                 | Zeitraum |
|---|--|-------------------|-------------|--|-------------------|-----------------------------|--|-------------------|-----------------|----------|
| Gewerblicher und industrieller Bau                |  |                   | Wohnungsbau |  |                   | Öffentlicher und Straßenbau |  |                   |                 |          |
| Mio. Euro   | Veränderung zum Vorjahreszeitraum in % |                   | Mio. Euro   | Veränderung zum Vorjahreszeitraum in % |                   | Mio. Euro                   | Veränderung zum Vorjahreszeitraum in % |                   |                 |          |
|   | Originalwert                           | TKK <sup>1)</sup> |             | Originalwert                           | TKK <sup>1)</sup> |                             | Originalwert                           | TKK <sup>1)</sup> |                 |          |
| 2.143   | 2,2                                    | 0,8               | 496         | 9,2                                    | 7,1               | 1.678                       | 3,9                                    | 1,6               | 2015            |          |
| 2.205   | 2,9                                    | 4,4               | 518         | 4,5                                    | 4,9               | 1.796                       | 7,0                                    | 6,8               | 2016            |          |
| 2.412   | 9,4                                    | 7,9               | 610         | 17,8                                   | 18,1              | 1.941                       | 8,1                                    | 8,5               | 2017            |          |
| 2.791   | 15,7                                   | 15,2              | 704         | 15,4                                   | 14,6              | 2.137                       | 10,1                                   | 11,1              | 2018            |          |
| 2.890   | 3,5                                    | 6,8               | 696         | -1,2                                   | 0,5               | 2.405                       | 12,5                                   | 12,9              | 2019            |          |
| 2.810   | -2,8                                   | -4,2              | 762         | 9,5                                    | 5,3               | 2.371                       | -1,4                                   | -0,6              | 2020            |          |
| 2.935   | 4,5                                    | 3,9               | 942         | 23,7                                   | 28,1              | 2.308                       | -2,7                                   | -3,9              | 2021            |          |
| 3.506   | 19,5                                   | 17,8              | 1.004       | 6,5                                    | 5,2               | 2.370                       | 2,7                                    | 2,2               | 2022            |          |
| 587   | 19,7                                   | 13,4              | 213         | 53,6                                   | 24,7              | 376                         | 9,6                                    | -0,5              | 1. Quartal      |          |
| 885   | 14,2                                   | 18,5              | 256         | 9,3                                    | 10,0              | 601                         | 1,0                                    | 0,5               | 2. Quartal      |          |
| 988   | 23,2                                   | 21,6              | 248         | -7,8                                   | -2,2              | 684                         | -3,2                                   | 2,7               | 3. Quartal      |          |
| 1.047   | 20,6                                   | 17,6              | 287         | -4,5                                   | -7,6              | 710                         | 7,1                                    | 6,0               | 4. Quartal      |          |
| 144   | -3,5                                   | 11,6              | 56          | 82,2                                   | 28,6              | 108                         | 20,6                                   | -0,7              | Januar          |          |
| 191   | 46,3                                   | 13,4              | 73          | 81,5                                   | 25,2              | 101                         | 14,2                                   | -0,4              | Februar         |          |
| 252   | 19,6                                   | 15,2              | 84          | 24,0                                   | 20,4              | 166                         | 1,0                                    | -0,3              | März            |          |
| 264   | 5,3                                    | 16,7              | 81          | 17,6                                   | 15,0              | 169                         | -6,4                                   | -                 | April           |          |
| 291   | 22,5                                   | 18,5              | 86          | 18,4                                   | 10,1              | 211                         | 10,8                                   | 0,4               | Mai             |          |
| 330   | 15,1                                   | 20,2              | 88          | -4,1                                   | 5,3               | 221                         | -1,4                                   | 1,1               | Juni            |          |
| 311   | 8,1                                    | 21,3              | 82          | -11,2                                  | 0,9               | 216                         | -5,8                                   | 1,7               | Juli            |          |
| 335   | 35,7                                   | 21,8              | 79          | -6,2                                   | -2,5              | 230                         | -8,8                                   | 2,6               | August          |          |
| 342   | 28,0                                   | 21,7              | 87          | -6,0                                   | -5,0              | 238                         | 5,6                                    | 3,8               | September       |          |
| 338   | 25,6                                   | 20,2              | 80          | -5,9                                   | -6,8              | 237                         | 5,5                                    | 5,1               | Oktober         |          |
| 361   | 18,3                                   | 18,0              | 90          | -13,3                                  | -7,8              | 255                         | 13,0                                   | 6,0               | November        |          |
| 348   | 18,3                                   | 14,9              | 117         | 4,8                                    | -8,1              | 217                         | 2,5                                    | 6,9               | Dezember        |          |
| 3.540   | 0,9                                    | 2,2               | 872         | -13,2                                  | -11,7             | 2.523                       | 6,4                                    | 7,3               | 2023            |          |
| 656   | 11,8                                   | 8,5               | 172         | -19,4                                  | -8,9              | 435                         | 15,7                                   | 8,7               | 1. Quartal      |          |
| 826   | -6,6                                   | 0,3               | 229         | -10,4                                  | -8,4              | 654                         | 8,7                                    | 9,9               | 2. Quartal      |          |
| 980   | -0,8                                   | -2,0              | 250         | 0,9                                    | -10,8             | 716                         | 4,7                                    | 7,5               | 3. Quartal      |          |
| 1.077   | 2,9                                    | 2,8               | 221         | -23,2                                  | -19,2             | 719                         | 1,2                                    | 3,1               | 4. Quartal      |          |
| 169   | 16,9                                   | 11,6              | 45          | -19,7                                  | -8,5              | 95                          | -11,9                                  | 7,8               | Januar          |          |
| 197   | 3,4                                    | 8,5               | 55          | -24,4                                  | -9,0              | 140                         | 38,6                                   | 8,8               | Februar         |          |
| 290   | 15,2                                   | 5,6               | 71          | -14,9                                  | -9,2              | 199                         | 19,7                                   | 9,6               | März            |          |
| 263   | -0,3                                   | 2,7               | 65          | -19,9                                  | -8,7              | 182                         | 7,7                                    | 10,0              | April           |          |
| 274   | -5,9                                   | 0,1               | 93          | 7,1                                    | -8,5              | 216                         | 2,1                                    | 10,0              | Mai             |          |
| 289   | -12,3                                  | -2,0              | 72          | -18,7                                  | -8,0              | 256                         | 15,8                                   | 9,7               | Juni            |          |
| 302   | -2,7                                   | -2,6              | 88          | 7,5                                    | -8,5              | 225                         | 4,3                                    | 8,9               | Juli            |          |
| 324   | -3,4                                   | -2,3              | 89          | 11,6                                   | -10,6             | 252                         | 9,6                                    | 7,6               | August          |          |
| 354   | 3,7                                    | -1,3              | 74          | -15,2                                  | -13,4             | 239                         | 0,4                                    | 6,0               | September       |          |
| 321   | -5,0                                   | 0,5               | 61          | -24,1                                  | -16,5             | 256                         | 7,7                                    | 4,4               | Oktober         |          |
| 392   | 8,7                                    | 2,7               | 66          | -26,7                                  | -19,2             | 250                         | -2,1                                   | 3,1               | November        |          |
| 364   | 4,5                                    | 5,1               | 94          | -19,9                                  | -21,8             | 213                         | -1,9                                   | 1,9               | Dezember        |          |
| 3.540   | 0,9                                    | 2,2               | 872         | -13,2                                  | -11,7             | 2.523                       | 6,4                                    | 7,3               | Januar-Dezember |          |

## 2.4 Geleistete Arbeitsstunden im Bauhauptgewerbe nach Bauarten sowie Auftraggebern

Dezember 2023

| Zeitraum        | Geleistete Arbeitsstunden insgesamt |  |                   | Davon nach Bauart |  |                   |               |  |                   |
|-----------------|-------------------------------------|--|-------------------|-------------------|--|-------------------|---------------|--|-------------------|
|                 | 1.000 Stunden                       | Veränderung zum Vorjahreszeitraum in % |                   | Hochbau           |  |                   | Tiefbau       |  |                   |
|                 |                                     | Originalwert                           | TKK <sup>1)</sup> | 1.000 Stunden     | Veränderung zum Vorjahreszeitraum in % |                   | 1.000 Stunden | Veränderung zum Vorjahreszeitraum in % |                   |
|                 |                                     |  |                   |                   | Originalwert                           | TKK <sup>1)</sup> |               | Originalwert                           | TKK <sup>1)</sup> |
| <b>2015</b>     | <b>35.324</b>                       | <b>-3,7</b>                            | <b>-4,4</b> ↓     | <b>14.181</b>     | <b>-7,2</b>                            | <b>-7,7</b> ↓     | <b>21.146</b> | <b>-1,2</b>                            | <b>-2,0</b> ↓     |
| <b>2016</b>     | <b>36.957</b>                       | <b>4,6</b>                             | <b>2,5</b> ↑      | <b>15.177</b>     | <b>7,0</b>                             | <b>3,8</b> ↑      | <b>21.781</b> | <b>3,0</b>                             | <b>1,5</b> ↑      |
| <b>2017</b>     | <b>36.896</b>                       | <b>-0,2</b>                            | <b>2,2</b> ↑      | <b>14.986</b>     | <b>-1,3</b>                            | <b>1,7</b> ↑      | <b>21.910</b> | <b>0,6</b>                             | <b>2,5</b> ↑      |
| <b>2018</b>     | <b>38.130</b>                       | <b>3,3</b>                             | <b>3,4</b> ↑      | <b>15.456</b>     | <b>3,1</b>                             | <b>2,9</b> ↑      | <b>22.673</b> | <b>3,5</b>                             | <b>3,7</b> ↑      |
| <b>2019</b>     | <b>39.191</b>                       | <b>2,8</b>                             | <b>3,7</b> ↑      | <b>16.083</b>     | <b>4,1</b>                             | <b>5,2</b> ↑      | <b>23.107</b> | <b>1,9</b>                             | <b>2,6</b> ↑      |
| <b>2020</b>     | <b>39.997</b>                       | <b>2,1</b>                             | <b>-0,6</b> ↓     | <b>17.037</b>     | <b>5,9</b>                             | <b>2,9</b> ↑      | <b>22.960</b> | <b>-0,6</b>                            | <b>-3,1</b> ↓     |
| <b>2021</b>     | <b>38.838</b>                       | <b>-2,9</b>                            | <b>-2,1</b> ↓     | <b>16.674</b>     | <b>-2,1</b>                            | <b>-1,4</b> ↓     | <b>22.161</b> | <b>-3,5</b>                            | <b>-2,6</b> ↓     |
| <b>2022</b>     | <b>38.592</b>                       | <b>-0,6</b>                            | <b>-1,3</b> ↓     | <b>16.405</b>     | <b>-1,6</b>                            | <b>-2,1</b> ↓     | <b>22.188</b> | <b>0,1</b>                             | <b>-0,6</b> ↓     |
| 1. Quartal      | 8.322                               | 12,1                                   | 0,3 ↗             | 3.810             | 7,5                                    | -1,2 ↓            | 4.514         | 16,3                                   | 1,4 ↑             |
| 2. Quartal      | 10.496                              | -2,6                                   | -0,7 ↓            | 4.356             | -4,1                                   | -1,9 ↓            | 6.140         | -1,5                                   | 0,2 ↗             |
| 3. Quartal      | 10.681                              | -3,3                                   | -1,7 ↓            | 4.435             | -3,3                                   | -2,2 ↓            | 6.246         | -3,3                                   | -1,3 ↓            |
| 4. Quartal      | 9.093                               | -5,2                                   | -2,9 ↓            | 3.804             | -4,9                                   | -3,3 ↓            | 5.288         | -5,4                                   | -2,5 ↓            |
| Januar          | 2.291                               | 22,3                                   | 0,4 ↗             | 1.133             | 18,0                                   | -0,9 ↓            | 1.159         | 26,8                                   | 1,5 ↑             |
| Februar         | 2.554                               | 27,4                                   | 0,4 ↗             | 1.200             | 17,2                                   | -1,2 ↓            | 1.354         | 38,2                                   | 1,6 ↗             |
| März            | 3.477                               | -2,0                                   | -                 | 1.477             | -5,4                                   | -1,6 ↓            | 2.001         | 0,7                                    | 1,2 ↗             |
| April           | 3.285                               | -6,9                                   | -0,5 ↓            | 1.368             | -8,7                                   | -1,9 ↓            | 1.917         | -5,5                                   | 0,6 ↗             |
| Mai             | 3.589                               | 7,2                                    | -0,7 ↓            | 1.487             | 4,7                                    | -1,9 ↓            | 2.102         | 9,1                                    | 0,3 ↗             |
| Juni            | 3.622                               | -7,2                                   | -1,0 ↓            | 1.501             | -7,5                                   | -1,9 ↓            | 2.121         | -6,9                                   | -0,2 ↓            |
| Juli            | 3.396                               | -8,4                                   | -1,3 ↓            | 1.430             | -8,2                                   | -2,0 ↓            | 1.966         | -8,6                                   | -0,8 ↓            |
| August          | 3.644                               | 1,8                                    | -1,7 ↓            | 1.500             | 1,0                                    | -2,2 ↓            | 2.145         | 2,4                                    | -1,3 ↓            |
| September       | 3.641                               | -3,1                                   | -2,0 ↓            | 1.505             | -2,5                                   | -2,3 ↓            | 2.135         | -3,6                                   | -1,8 ↓            |
| Oktober         | 3.303                               | -6,9                                   | -2,4 ↓            | 1.375             | -5,5                                   | -2,5 ↓            | 1.928         | -7,8                                   | -2,1 ↓            |
| November        | 3.625                               | 1,1                                    | -2,8 ↓            | 1.488             | 0,9                                    | -3,2 ↓            | 2.137         | 1,3                                    | -2,5 ↓            |
| Dezember        | 2.165                               | -12,0                                  | -3,5 ↓            | 941               | -12,2                                  | -4,1 ↓            | 1.223         | -11,8                                  | -3,0 ↓            |
| <b>2023</b>     | <b>36.873</b>                       | <b>-4,5</b>                            | <b>-3,4</b> ↓     | <b>15.193</b>     | <b>-7,4</b>                            | <b>-6,2</b> ↓     | <b>21.679</b> | <b>-2,3</b>                            | <b>-1,2</b> ↓     |
| 1. Quartal      | 7.854                               | -5,6                                   | -4,2 ↓            | 3.590             | -5,8                                   | -5,4 ↓            | 4.264         | -5,5                                   | -3,2 ↓            |
| 2. Quartal      | 10.064                              | -4,1                                   | -4,2 ↓            | 4.042             | -7,2                                   | -7,0 ↓            | 6.022         | -1,9                                   | -2,2 ↓            |
| 3. Quartal      | 10.312                              | -3,5                                   | -3,5 ↓            | 4.092             | -7,7                                   | -7,4 ↓            | 6.221         | -0,4                                   | -0,7 ↓            |
| 4. Quartal      | 8.643                               | -4,9                                   | -1,5 ↓            | 3.469             | -8,8                                   | -5,2 ↓            | 5.172         | -2,2                                   | 1,2 ↑             |
| Januar          | 2.246                               | -2,0                                   | -3,9 ↓            | 1.109             | -2,1                                   | -4,9 ↓            | 1.137         | -1,9                                   | -3,2 ↓            |
| Februar         | 2.401                               | -6,0                                   | -4,3 ↓            | 1.119             | -6,8                                   | -5,5 ↓            | 1.282         | -5,3                                   | -3,4 ↓            |
| März            | 3.207                               | -7,8                                   | -4,3 ↓            | 1.362             | -7,8                                   | -5,9 ↓            | 1.845         | -7,8                                   | -3,0 ↓            |
| April           | 3.112                               | -5,3                                   | -4,1 ↓            | 1.255             | -8,3                                   | -6,3 ↓            | 1.857         | -3,1                                   | -2,6 ↓            |
| Mai             | 3.363                               | -6,3                                   | -4,3 ↓            | 1.353             | -9,0                                   | -7,0 ↓            | 2.010         | -4,4                                   | -2,3 ↓            |
| Juni            | 3.589                               | -0,9                                   | -4,3 ↓            | 1.434             | -4,5                                   | -7,6 ↓            | 2.155         | 1,6                                    | -1,8 ↓            |
| Juli            | 3.329                               | -2,0                                   | -4,0 ↓            | 1.332             | -6,9                                   | -7,8 ↓            | 1.997         | 1,6                                    | -1,3 ↓            |
| August          | 3.532                               | -3,1                                   | -3,6 ↓            | 1.394             | -7,1                                   | -7,4 ↓            | 2.138         | -0,3                                   | -0,7 ↓            |
| September       | 3.451                               | -5,2                                   | -3,0 ↓            | 1.366             | -9,2                                   | -7,0 ↓            | 2.086         | -2,3                                   | -0,1 ↗            |
| Oktober         | 3.160                               | -4,3                                   | -2,4 ↓            | 1.249             | -9,2                                   | -6,3 ↓            | 1.911         | -0,9                                   | 0,5 ↑             |
| November        | 3.387                               | -6,6                                   | -1,6 ↓            | 1.324             | -11,0                                  | -5,2 ↓            | 2.062         | -3,5                                   | 1,2 ↑             |
| Dezember        | 2.096                               | -3,2                                   | -0,7 ↓            | 896               | -4,8                                   | -4,2 ↓            | 1.199         | -2,0                                   | 2,0 ↑             |
| Januar-Dezember | 36.873                              | -4,5                                   | -3,4 ↓            | 15.193            | -7,4                                   | -6,2 ↓            | 21.679        | -2,3                                   | -1,2 ↓            |

Betriebe von Unternehmen mit 20 und mehr tätigen Personen.

Die Jahres-/Quartalswerte (1.000 Stunden) entsprechen der Summe der Monatswerte.

1) Trend-Konjunktur-Komponente mit Extremwert-, Saison- und (arbeitstäglich) Kalenderbereinigung gemäß dem Berliner Verfahren (BV4.1); zur Pfeilspezifikation siehe "Vorbemerkungen".



| Davon nach Auftraggeber            |  |                   |                  |  |                   |                             |  |                   |                 | Zeitraum |
|------------------------------------|--|-------------------|------------------|--|-------------------|-----------------------------|--|-------------------|-----------------|----------|
| Gewerblicher und industrieller Bau |  |                   | Wohnungsbau      |  |                   | Öffentlicher und Straßenbau |  |                   |                 |          |
| 1.000<br>Stunden                   | Veränderung zum<br>Vorjahreszeitraum<br>in % |                   | 1.000<br>Stunden | Veränderung zum<br>Vorjahreszeitraum<br>in % |                   | 1.000<br>Stunden            | Veränderung zum<br>Vorjahreszeitraum<br>in % |                   |                 |          |
|                                    | Originalwert                                 | TKK <sup>1)</sup> |                  | Originalwert                                 | TKK <sup>1)</sup> |                             | Originalwert                                 | TKK <sup>1)</sup> |                 |          |
| 15.700                             | -5,5   | -5,8              | 4.898            | 4,9  | 2,4               | 14.727                      | -4,4   | -4,9              | 2015            |          |
| 16.379                             | 4,3  | 2,1               | 5.176            | 5,7  | 3,4               | 15.403                      | 4,6  | 2,6               | 2016            |          |
| 15.941                             | -2,7   | -0,6              | 5.266            | 1,7  | 5,0               | 15.686                      | 1,8  | 4,1               | 2017            |          |
| 15.902                             | -0,2   | -                 | 5.571            | 5,8  | 5,1               | 16.655                      | 6,2  | 6,2               | 2018            |          |
| 16.434                             | 3,3  | 4,1               | 5.568            | -0,1   | 1,8               | 17.191                      | 3,2  | 3,9               | 2019            |          |
| 16.619                             | 1,1  | -1,2              | 6.197            | 11,3   | 6,9               | 17.180                      | -0,1   | -2,6              | 2020            |          |
| 16.253                             | -2,2   | -1,7              | 6.454            | 4,1  | 5,4               | 16.131                      | -6,1   | -5,1              | 2021            |          |
| 16.767                             | 3,2  | 2,3               | 6.316            | -2,1   | -2,8              | 15.509                      | -3,9   | -4,3              | 2022            |          |
| 3.768                              | 12,9   | 2,8               | 1.451            | 15,2   | 2,2               | 3.104                       | 9,6  | -3,0              | 1. Quartal      |          |
| 4.523                              | 1,9  | 3,3               | 1.693            | -5,3   | -1,9              | 4.279                       | -6,0   | -4,2              | 2. Quartal      |          |
| 4.539                              | 1,5  | 2,6               | 1.722            | -6,8   | -4,6              | 4.420                       | -6,5   | -5,0              | 3. Quartal      |          |
| 3.937                              | -1,7   | 0,7               | 1.450            | -7,1   | -6,7              | 3.706                       | -7,8   | -5,0              | 4. Quartal      |          |
| 1.065                              | 18,9   | 2,5               | 423              | 30,2   | 3,5               | 803                         | 23,0   | -2,8              | Januar          |          |
| 1.167                              | 25,9   | 2,9               | 458              | 27,2   | 2,5               | 929                         | 29,4   | -2,9              | Februar         |          |
| 1.536                              | 1,5  | 3,1               | 570              | -0,9   | 0,8               | 1.372                       | -6,0   | -3,4              | März            |          |
| 1.412                              | -4,3   | 3,1               | 534              | -6,2   | -0,8              | 1.339                       | -9,6   | -3,9              | April           |          |
| 1.547                              | 11,9   | 3,4               | 572              | 1,6  | -1,9              | 1.470                       | 4,8  | -4,2              | Mai             |          |
| 1.564                              | -1,1   | 3,4               | 587              | -10,4  | -3,0              | 1.470                       | -11,8  | -4,5              | Juni            |          |
| 1.459                              | -2,1   | 3,1               | 559              | -11,6  | -3,9              | 1.378                       | -13,1  | -4,8              | Juli            |          |
| 1.536                              | 5,2  | 2,7               | 581              | -2,2   | -4,6              | 1.527                       | 0,1  | -5,0              | August          |          |
| 1.544                              | 1,6  | 2,1               | 582              | -6,3   | -5,2              | 1.515                       | -6,3   | -5,0              | September       |          |
| 1.421                              | -2,7   | 1,6               | 527              | -8,5   | -5,7              | 1.355                       | -10,3  | -4,9              | Oktober         |          |
| 1.548                              | 5,0  | 0,7               | 575              | -1,4   | -6,5              | 1.502                       | -1,5   | -5,0              | November        |          |
| 968                                | -9,8   | -0,2              | 348              | -13,2  | -7,8              | 849                         | -13,7  | -5,0              | Dezember        |          |
| 16.470                             | -1,8   | -0,6              | 5.490            | -13,1  | -11,8             | 14.915                      | -3,8   | -3,0              | 2023            |          |
| 3.656                              | -3,0   | -1,6              | 1.280            | -11,8  | -9,9              | 2.919                       | -6,0   | -4,4              | 1. Quartal      |          |
| 4.369                              | -3,4   | -2,2              | 1.509            | -10,9  | -12,1             | 4.187                       | -2,2   | -3,2              | 2. Quartal      |          |
| 4.546                              | 0,2  | -0,7              | 1.487            | -13,6  | -13,5             | 4.280                       | -3,2   | -2,5              | 3. Quartal      |          |
| 3.899                              | -1,0   | 2,3               | 1.214            | -16,3  | -11,7             | 3.529                       | -4,8   | -1,7              | 4. Quartal      |          |
| 1.074                              | 0,8  | -1,1              | 392              | -7,3   | -9,0              | 781                         | -2,7   | -4,8              | Januar          |          |
| 1.118                              | -4,2   | -1,7              | 408              | -10,9  | -10,1             | 875                         | -5,8   | -4,6              | Februar         |          |
| 1.464                              | -4,7   | -2,0              | 480              | -15,8  | -10,5             | 1.263                       | -7,9   | -4,0              | März            |          |
| 1.349                              | -4,5   | -2,2              | 474              | -11,2  | -11,2             | 1.289                       | -3,7   | -3,4              | April           |          |
| 1.450                              | -6,3   | -2,3              | 503              | -12,1  | -12,2             | 1.411                       | -4,0   | -3,1              | Mai             |          |
| 1.570                              | 0,4  | -2,1              | 532              | -9,4   | -13,0             | 1.487                       | 1,2  | -3,0              | Juni            |          |
| 1.466                              | 0,5  | -1,5              | 486              | -13,1  | -13,7             | 1.378                       | -  | -2,7              | Juli            |          |
| 1.552                              | 1,0  | -0,8              | 508              | -12,6  | -13,5             | 1.472                       | -3,6   | -2,5              | August          |          |
| 1.528                              | -1,0   | 0,1               | 493              | -15,3  | -13,2             | 1.430                       | -5,6   | -2,3              | September       |          |
| 1.398                              | -1,6   | 1,0               | 442              | -16,1  | -12,7             | 1.319                       | -2,7   | -2,0              | Oktober         |          |
| 1.515                              | -2,1   | 2,3               | 465              | -19,1  | -11,7             | 1.408                       | -6,3   | -1,7              | November        |          |
| 986                                | 1,9  | 3,5               | 307              | -11,8  | -10,7             | 802                         | -5,5   | -1,3              | Dezember        |          |
| 16.470                             | -1,8   | -0,6              | 5.490            | -13,1  | -11,8             | 14.915                      | -3,8   | -3,0              | Januar-Dezember |          |

## 2.5 Tätige Personen im Bauhauptgewerbe

Dezember 2023

| Zeitraum        | Tätige Personen insgesamt |  |                   |
|-----------------|---------------------------|--|-------------------|
|                 | Anzahl                    | Veränderung zum Vorjahreszeitraum in % |                   |
|                 |                           | Originalwert                           | TKK <sup>1)</sup> |
| <b>2015</b>     | <b>29.899</b>             | <b>-1,3</b>                            | <b>-0,9</b> ↘     |
| <b>2016</b>     | <b>30.710</b>             | <b>2,7</b>                             | <b>2,2</b> ↑      |
| <b>2017</b>     | <b>31.448</b>             | <b>2,4</b>                             | <b>2,5</b> ↑      |
| <b>2018</b>     | <b>32.787</b>             | <b>4,3</b>                             | <b>4,1</b> ↑      |
| <b>2019</b>     | <b>33.810</b>             | <b>3,1</b>                             | <b>3,3</b> ↑      |
| <b>2020</b>     | <b>34.323</b>             | <b>1,5</b>                             | <b>1,4</b> ↑      |
| <b>2021</b>     | <b>34.381</b>             | <b>0,2</b>                             | <b>0,1</b> ↗      |
| <b>2022</b>     | <b>33.916</b>             | <b>-1,4</b>                            | <b>-1,3</b> ↓     |
| 1. Quartal      | 33.767                    | -0,7                                   | -0,6 ↓            |
| 2. Quartal      | 33.964                    | -1,5                                   | -1,1 ↓            |
| 3. Quartal      | 34.084                    | -1,5                                   | -1,5 ↓            |
| 4. Quartal      | 33.848                    | -1,8                                   | -1,9 ↓            |
| Januar          | 33.640                    | -0,7                                   | -0,4 ↘            |
| Februar         | 33.759                    | -0,6                                   | -0,6 ↓            |
| März            | 33.902                    | -0,7                                   | -0,8 ↓            |
| April           | 33.924                    | -1,6                                   | -0,9 ↓            |
| Mai             | 33.950                    | -1,4                                   | -1,1 ↓            |
| Juni            | 34.019                    | -1,4                                   | -1,3 ↓            |
| Juli            | 33.902                    | -1,3                                   | -1,4 ↓            |
| August          | 34.141                    | -1,7                                   | -1,5 ↓            |
| September       | 34.208                    | -1,4                                   | -1,7 ↓            |
| Oktober         | 34.117                    | -1,5                                   | -1,8 ↓            |
| November        | 33.924                    | -1,8                                   | -1,9 ↓            |
| Dezember        | 33.504                    | -2,1                                   | -2,1 ↓            |
| <b>2023</b>     | <b>33.010</b>             | <b>-2,7</b>                            | <b>-2,7</b> ↓     |
| 1. Quartal      | 32.992                    | -2,3                                   | -2,3 ↓            |
| 2. Quartal      | 33.026                    | -2,8                                   | -2,7 ↓            |
| 3. Quartal      | 33.107                    | -2,9                                   | -2,9 ↓            |
| 4. Quartal      | 32.913                    | -2,8                                   | -2,8 ↓            |
| Januar          | 33.027                    | -1,8                                   | -2,2 ↓            |
| Februar         | 32.924                    | -2,5                                   | -2,3 ↓            |
| März            | 33.025                    | -2,6                                   | -2,4 ↓            |
| April           | 33.063                    | -2,5                                   | -2,5 ↓            |
| Mai             | 32.994                    | -2,8                                   | -2,7 ↓            |
| Juni            | 33.021                    | -2,9                                   | -2,8 ↓            |
| Juli            | 33.032                    | -2,6                                   | -2,8 ↓            |
| August          | 33.150                    | -2,9                                   | -2,9 ↓            |
| September       | 33.140                    | -3,1                                   | -2,9 ↓            |
| Oktober         | 33.120                    | -2,9                                   | -2,9 ↓            |
| November        | 32.969                    | -2,8                                   | -2,8 ↓            |
| Dezember        | 32.650                    | -2,5                                   | -2,8 ↓            |
| Januar-Dezember | 33.010                    | -2,7                                   | -2,7 ↓            |

Betriebe von Unternehmen mit 20 und mehr tätigen Personen.

Die Jahres-/Quartalswerte (Anzahl) entsprechen dem (arithmetischen) Mittel der Monatswerte.

1) Trend-Konjunktur-Komponente mit Extremwert- und Saisonbereinigung gemäß dem Berliner Verfahren (BV4.1); zur Pfeilspezifikation siehe "Vorbemerkungen".

## 2.6 Vergleich zu Deutschland -

### Auftragseingang (Wertindex), Gesamtumsatz, geleistete Arbeitsstunden und tätige Personen im Bauhauptgewerbe

Dezember 2023

| Zeitraum    | Auftragseingangsindex |   |              |   | Gesamtumsatz |   |                |   | Anteil<br>Sachsen an<br>Deutschland<br>in % |
|-------------|-----------------------|---|--------------|---|--------------|---|----------------|---|---|
|             | Sachsen               |   | Deutschland  |   | Sachsen      |   | Deutschland    |   |   |
|             | 2015 = 100            | Veränderung<br>zum Vorjah-<br>reszeitraum<br>in % | 2015 = 100   | Veränderung<br>zum Vorjah-<br>reszeitraum<br>in % | Mio. Euro    | Veränderung<br>zum Vorjah-<br>reszeitraum<br>in % | Mio. Euro      | Veränderung<br>zum Vorjah-<br>reszeitraum<br>in % |   |
| <b>2015</b> | <b>100</b>            | <b>4,6</b>  | <b>100</b>   | <b>5,2</b>  | <b>4.371</b> | <b>3,6</b>  | <b>66.791</b>  | <b>1,3</b>  | <b>6,5</b>                                  |
| <b>2016</b> | <b>114,1</b>          | <b>14,1</b>                                       | <b>114,6</b> | <b>14,6</b>                                       | <b>4.571</b> | <b>4,6</b>  | <b>71.764</b>  | <b>7,4</b>  | <b>6,4</b>                                  |
| <b>2017</b> | <b>128,3</b>          | <b>12,4</b>                                       | <b>122,2</b> | <b>6,6</b>  | <b>5.013</b> | <b>9,7</b>  | <b>77.952</b>  | <b>8,6</b>  | <b>6,4</b>                                  |
| <b>2018</b> | <b>140,6</b>          | <b>9,6</b>  | <b>134,5</b> | <b>10,1</b>                                       | <b>5.683</b> | <b>13,4</b>                                       | <b>86.271</b>  | <b>10,7</b>                                       | <b>6,6</b>                                  |
| <b>2019</b> | <b>153,0</b>          | <b>8,8</b>  | <b>145,5</b> | <b>8,2</b>  | <b>6.037</b> | <b>6,2</b>  | <b>93.224</b>  | <b>8,1</b>  | <b>6,5</b>                                  |
| <b>2020</b> | <b>150,7</b>          | <b>-1,5</b>                                       | <b>146,2</b> | <b>0,5</b>  | <b>5.989</b> | <b>-0,8</b>                                       | <b>99.354</b>  | <b>6,6</b>  | <b>6,0</b>                                  |
| <b>2021</b> | <b>146,4</b>          | <b>-2,9</b>                                       | <b>159,9</b> | <b>9,4</b>  | <b>6.233</b> | <b>4,1</b>  | <b>100.147</b> | <b>0,8</b>  | <b>6,2</b>                                  |
| <b>2022</b> | <b>172,1</b>          | <b>17,6</b>                                       | <b>167,6</b> | <b>4,8</b>  | <b>6.929</b> | <b>11,2</b>                                       | <b>110.013</b> | <b>9,9</b>  | <b>6,3</b>                                  |
| 1. Quartal  | 193,9                 | 56,4  | 171,0        | 17,8  | 1.185        | 20,8  | 19.904         | 19,8  | 6,0   |
| 2. Quartal  | 169,2                 | -5,0  | 172,3        | 6,6   | 1.753        | 8,6   | 27.147         | 7,8   | 6,5   |
| 3. Quartal  | 172,8                 | 16,6  | 167,5        | 0,2   | 1.931        | 8,0   | 29.553         | 8,5   | 6,5   |
| 4. Quartal  | 152,6                 | 12,9  | 159,5        | -3,6  | 2.060        | 11,3  | 33.408         | 7,4   | 6,2   |
| Januar      | 130,0                 | 19,6  | 141,2        | 9,3   | 311          | 14,1  | 4.992          | 19,9  | 6,2   |
| Februar     | 130,6                 | 30,9  | 156,1        | 8,6   | 368          | 40,4  | 6.236          | 26,4  | 5,9   |
| März        | 321,0                 | 96,0  | 215,8        | 32,7  | 505          | 13,3  | 8.676          | 15,3  | 5,8   |
| April       | 137,9                 | -15,1   | 161,2        | 0,3   | 517          | 2,9   | 8.261          | 2,8   | 6,3   |
| Mai         | 168,8                 | 1,6   | 180,9        | 15,7  | 593          | 17,4  | 9.300          | 14,9  | 6,4   |
| Juni        | 200,8                 | -2,3  | 174,8        | 4,1   | 643          | 6,0   | 9.587          | 6,0   | 6,7   |
| Juli        | 167,6                 | 24,9  | 176,0        | 10,4  | 612          | -0,0  | 9.789          | 6,5   | 6,3   |
| August      | 161,5                 | 32,6  | 160,1        | 0,8   | 649          | 10,4  | 9.628          | 11,1  | 6,7   |
| September   | 189,4                 | 0,4   | 166,3        | -9,3  | 671          | 14,1  | 10.136         | 8,0   | 6,6   |
| Oktober     | 159,8                 | 16,7  | 156,5        | -0,6  | 660          | 13,2  | 10.094         | 5,7   | 6,5   |
| November    | 124,1                 | -7,3  | 149,8        | 2,0   | 711          | 11,0  | 11.751         | 11,5  | 6,1   |
| Dezember    | 173,9                 | 28,9  | 172,3        | -10,4   | 689          | 9,9   | 11.563         | 4,9   | 6,0   |

|                 |              |             |              |            |              |            |                |            |            |
|-----------------|--------------|-------------|--------------|------------|--------------|------------|----------------|------------|------------|
| <b>2023</b>     | <b>157,8</b> | <b>-8,3</b> | <b>173,0</b> | <b>3,2</b> | <b>6.990</b> | <b>0,9</b> | <b>113.845</b> | <b>3,5</b> | <b>6,1</b> |
| 1. Quartal      | 161,1        | -16,9       | 161,0        | -5,8       | 1.273        | 7,5        | 21.108         | 6,0        | 6,0        |
| 2. Quartal      | 157,4        | -7,0        | 174,9        | 1,5        | 1.723        | -1,7       | 28.507         | 5,0        | 6,0        |
| 3. Quartal      | 169,8        | -1,7        | 191,8        | 14,5       | 1.958        | 1,4        | 30.717         | 3,9        | 6,4        |
| 4. Quartal      | 142,9        | -6,4        | 164,4        | 3,1        | 2.036        | -1,2       | 33.514         | 0,3        | 6,1        |
| Januar          | 127,8        | -1,7        | 133,5        | -5,5       | 312          | 0,4        | 5.290          | 6,0        | 5,9        |
| Februar         | 139,0        | 6,4         | 150,8        | -3,4       | 397          | 7,7        | 6.675          | 7,0        | 5,9        |
| März            | 216,4        | -32,6       | 198,7        | -7,9       | 564          | 11,7       | 9.143          | 5,4        | 6,2        |
| April           | 137,8        | -0,1        | 163,1        | 1,2        | 515          | -0,5       | 8.479          | 2,6        | 6,1        |
| Mai             | 157,8        | -6,5        | 177,1        | -2,1       | 586          | -1,0       | 9.647          | 3,7        | 6,1        |
| Juni            | 176,6        | -12,1       | 184,5        | 5,5        | 621          | -3,4       | 10.380         | 8,3        | 6,0        |
| Juli            | 157,3        | -6,1        | 189,4        | 7,6        | 620          | 1,3        | 10.377         | 6,0        | 6,0        |
| August          | 210,0        | 30,0        | 195,1        | 21,9       | 668          | 3,0        | 9.982          | 3,7        | 6,7        |
| September       | 142,1        | -25,0       | 191,0        | 14,9       | 670          | -0,1       | 10.358         | 2,2        | 6,5        |
| Oktober         | 146,8        | -8,1        | 169,3        | 8,2        | 641          | -2,9       | 10.512         | 4,1        | 6,1        |
| November        | 143,7        | 15,8        | 148,7        | -0,7       | 715          | 0,6        | 11.615         | -1,2       | 6,2        |
| Dezember        | 138,2        | -20,5       | 175,3        | 1,7        | 679          | -1,4       | 11.387         | -1,5       | 6,0        |
| Januar-Dezember | 157,8        | -8,3        | 173,0        | 3,2        | 6.990        | 0,9        | 113.845        | 3,5        | 6,1        |

Betriebe von Unternehmen mit 20 und mehr tätigen Personen.

Die Jahres-/Quartalswerte zum Gesamtumsatz (Mill. Euro) und zu den geleisteten Arbeitsstunden (1.000 Stunden)

entsprechen der Summe der Monatswerte, die Jahres-/Quartalswerte zum Auftragseingangsindex (2015 = 100)

und zu den tätigen Personen (Anzahl) dem (arithmetischen) Mittel der Monatswerte, die jeweiligen Werte zum Gesamtumsatz je tätiger Person (Euro) werden basierend darauf berechnet.

| Geleistete Arbeitsstunden |   |                  |   |   | Tätige Personen |   |                |   |   | Gesamtumsatz je tätiger Person |                |   | Zeitraum    |
|---------------------------|---|------------------|---|---|-----------------|---|----------------|---|---|--------------------------------|----------------|---|-------------|
| Sachsen                   |   | Deutschland      |   | Anteil<br>Sachsen an<br>Deutschland<br>in % | Sachsen         |   | Deutschland    |   | Anteil<br>Sachsen an<br>Deutschland<br>in % | Sachsen                        | Deutschland    | Abweichung<br>Sachsen zu<br>Deutschland<br>in % |             |
| 1.000<br>Stunden          | Veränderung<br>zum Vorjah-<br>reszeitraum<br>in % | 1.000<br>Stunden | Veränderung<br>zum Vorjah-<br>reszeitraum<br>in % |   | Anzahl          | Veränderung<br>zum Vorjah-<br>reszeitraum<br>in % | Anzahl         | Veränderung<br>zum Vorjah-<br>reszeitraum<br>in % |   | Euro                           | Euro           |   |             |
| <b>35.324</b>             | <b>-3,7</b>                                       | <b>494.348</b>   | <b>-0,7</b>                                       | <b>7,1</b>                                  | <b>29.899</b>   | <b>-1,3</b>                                       | <b>408.961</b> | <b>-0,2</b>                                       | <b>7,3</b>                                  | <b>146.180</b>                 | <b>163.319</b> | <b>-10,5</b>                                    | <b>2015</b> |
| <b>36.957</b>             | <b>4,6</b>  | <b>511.508</b>   | <b>3,5</b>  | <b>7,2</b>                                  | <b>30.710</b>   | <b>2,7</b>  | <b>420.476</b> | <b>2,8</b>  | <b>7,3</b>                                  | <b>148.847</b>                 | <b>170.674</b> | <b>-12,8</b>                                    | <b>2016</b> |
| <b>36.896</b>             | <b>-0,2</b>                                       | <b>535.734</b>   | <b>4,7</b>  | <b>6,9</b>                                  | <b>31.448</b>   | <b>2,4</b>  | <b>445.617</b> | <b>6,0</b>  | <b>7,1</b>                                  | <b>159.406</b>                 | <b>174.930</b> | <b>-8,9</b>                                     | <b>2017</b> |
| <b>38.130</b>             | <b>3,3</b>  | <b>560.785</b>   | <b>4,7</b>  | <b>6,8</b>                                  | <b>32.787</b>   | <b>4,3</b>  | <b>467.270</b> | <b>4,9</b>  | <b>7,0</b>                                  | <b>173.346</b>                 | <b>184.629</b> | <b>-6,1</b>                                     | <b>2018</b> |
| <b>39.191</b>             | <b>2,8</b>  | <b>585.896</b>   | <b>4,5</b>  | <b>6,7</b>                                  | <b>33.810</b>   | <b>3,1</b>  | <b>490.068</b> | <b>4,9</b>  | <b>6,9</b>                                  | <b>178.566</b>                 | <b>190.227</b> | <b>-6,1</b>                                     | <b>2019</b> |
| <b>39.997</b>             | <b>2,1</b>  | <b>612.762</b>   | <b>4,6</b>  | <b>6,5</b>                                  | <b>34.323</b>   | <b>1,5</b>  | <b>508.158</b> | <b>3,7</b>  | <b>6,8</b>                                  | <b>174.496</b>                 | <b>195.518</b> | <b>-10,8</b>                                    | <b>2020</b> |
| <b>38.838</b>             | <b>-2,9</b>                                       | <b>614.662</b>   | <b>0,3</b>  | <b>6,3</b>                                  | <b>34.381</b>   | <b>0,2</b>  | <b>521.561</b> | <b>2,6</b>  | <b>6,6</b>                                  | <b>181.286</b>                 | <b>192.014</b> | <b>-5,6</b>                                     | <b>2021</b> |
| <b>38.592</b>             | <b>-0,6</b>                                       | <b>620.747</b>   | <b>1,0</b>  | <b>6,2</b>                                  | <b>33.916</b>   | <b>-1,4</b>                                       | <b>529.798</b> | <b>1,6</b>  | <b>6,4</b>                                  | <b>204.303</b>                 | <b>207.651</b> | <b>-1,6</b>                                     | <b>2022</b> |
| 8.322                     | 12,1  | 140.244          | 10,3  | 5,9   | 33.767          | -0,7  | 525.358        | 2,2   | 6,4   | 35.082                         | 37.887         | -7,4  | 1. Quartal  |
| 10.496                    | -2,6  | 165.087          | -0,4  | 6,4   | 33.964          | -1,5  | 530.361        | 1,6   | 6,4   | 51.608                         | 51.186         | 0,8   | 2. Quartal  |
| 10.681                    | -3,3  | 165.338          | -0,7  | 6,5   | 34.084          | -1,5  | 533.411        | 1,5   | 6,4   | 56.665                         | 55.405         | 2,3   | 3. Quartal  |
| 9.093                     | -5,2  | 150.078          | -3,3  | 6,1   | 33.848          | -1,8  | 530.064        | 1,0   | 6,4   | 60.871                         | 63.026         | -3,4  | 4. Quartal  |
| 2.291                     | 22,3  | 38.156           | 18,3  | 6,0   | 33.640          | -0,7  | 523.209        | 2,3   | 6,4   | 9.251                          | 9.541          | -3,0  | Januar      |
| 2.554                     | 27,4  | 44.391           | 19,9  | 5,8   | 33.759          | -0,6  | 523.717        | 2,3   | 6,4   | 10.908                         | 11.908         | -8,4  | Februar     |
| 3.477                     | -2,0  | 57.697           | -0,4  | 6,0   | 33.902          | -0,7  | 529.148        | 2,1   | 6,4   | 14.902                         | 16.396         | -9,1  | März        |
| 3.285                     | -6,9  | 52.058           | -6,3  | 6,3   | 33.924          | -1,6  | 530.623        | 1,7   | 6,4   | 15.251                         | 15.568         | -2,0  | April       |
| 3.589                     | 7,2   | 57.236           | 9,5   | 6,3   | 33.950          | -1,4  | 529.743        | 1,5   | 6,4   | 17.453                         | 17.555         | -0,6  | Mai         |
| 3.622                     | -7,2  | 55.793           | -3,7  | 6,5   | 34.019          | -1,4  | 530.716        | 1,5   | 6,4   | 18.899                         | 18.064         | 4,6   | Juni        |
| 3.396                     | -8,4  | 53.778           | -4,6  | 6,3   | 33.902          | -1,3  | 530.145        | 1,4   | 6,4   | 18.048                         | 18.465         | -2,3  | Juli        |
| 3.644                     | 1,8   | 53.794           | 4,4   | 6,8   | 34.141          | -1,7  | 533.527        | 1,4   | 6,4   | 18.995                         | 18.046         | 5,3   | August      |
| 3.641                     | -3,1  | 57.766           | -1,5  | 6,3   | 34.208          | -1,4  | 536.560        | 1,7   | 6,4   | 19.615                         | 18.891         | 3,8   | September   |
| 3.303                     | -6,9  | 53.884           | -4,3  | 6,1   | 34.117          | -1,5  | 533.286        | 1,1   | 6,4   | 19.357                         | 18.927         | 2,3   | Oktober     |
| 3.625                     | 1,1   | 58.229           | 1,2   | 6,2   | 33.924          | -1,8  | 531.806        | 1,0   | 6,4   | 20.965                         | 22.096         | -5,1  | November    |
| 2.165                     | -12,0   | 37.965           | -8,0  | 5,7   | 33.504          | -2,1  | 525.101        | 0,9   | 6,4   | 20.557                         | 22.021         | -6,6  | Dezember    |

|               |             |                |             |            |               |             |                |            |            |                |                |             |                 |
|---------------|-------------|----------------|-------------|------------|---------------|-------------|----------------|------------|------------|----------------|----------------|-------------|-----------------|
| <b>36.873</b> | <b>-4,5</b> | <b>617.499</b> | <b>-0,5</b> | <b>6,0</b> | <b>33.010</b> | <b>-2,7</b> | <b>536.387</b> | <b>1,2</b> | <b>6,2</b> | <b>211.751</b> | <b>212.245</b> | <b>-0,2</b> | <b>2023</b>     |
| 7.854         | -5,6        | 139.326        | -0,7        | 5,6        | 32.992        | -2,3        | 533.803        | 1,6        | 6,2        | 38.590         | 39.543         | -2,4        | 1. Quartal      |
| 10.064        | -4,1        | 165.034        | -0,0        | 6,1        | 33.026        | -2,8        | 537.322        | 1,3        | 6,1        | 52.162         | 53.054         | -1,7        | 2. Quartal      |
| 10.312        | -3,5        | 165.064        | -0,2        | 6,2        | 33.107        | -2,9        | 539.244        | 1,1        | 6,1        | 59.153         | 56.963         | 3,8         | 3. Quartal      |
| 8.643         | -4,9        | 148.075        | -1,3        | 5,8        | 32.913        | -2,8        | 535.181        | 1,0        | 6,1        | 61.850         | 62.621         | -1,2        | 4. Quartal      |
| 2.246         | -2,0        | 38.857         | 1,8         | 5,8        | 33.027        | -1,8        | 532.106        | 1,7        | 6,2        | 9.457          | 9.942          | -4,9        | Januar          |
| 2.401         | -6,0        | 44.699         | 0,7         | 5,4        | 32.924        | -2,5        | 532.822        | 1,7        | 6,2        | 12.045         | 12.527         | -3,8        | Februar         |
| 3.207         | -7,8        | 55.770         | -3,3        | 5,8        | 33.025        | -2,6        | 536.480        | 1,4        | 6,2        | 17.086         | 17.043         | 0,3         | März            |
| 3.112         | -5,3        | 51.284         | -1,5        | 6,1        | 33.063        | -2,5        | 537.383        | 1,3        | 6,2        | 15.577         | 15.779         | -1,3        | April           |
| 3.363         | -6,3        | 56.027         | -2,1        | 6,0        | 32.994        | -2,8        | 537.468        | 1,5        | 6,1        | 17.775         | 17.950         | -1,0        | Mai             |
| 3.589         | -0,9        | 57.723         | 3,5         | 6,2        | 33.021        | -2,9        | 537.114        | 1,2        | 6,1        | 18.813         | 19.326         | -2,7        | Juni            |
| 3.329         | -2,0        | 54.790         | 1,9         | 6,1        | 33.032        | -2,6        | 536.988        | 1,3        | 6,2        | 18.769         | 19.325         | -2,9        | Juli            |
| 3.532         | -3,1        | 53.781         | -0,0        | 6,6        | 33.150        | -2,9        | 539.576        | 1,1        | 6,1        | 20.159         | 18.499         | 9,0         | August          |
| 3.451         | -5,2        | 56.493         | -2,2        | 6,1        | 33.140        | -3,1        | 541.168        | 0,9        | 6,1        | 20.220         | 19.139         | 5,6         | September       |
| 3.160         | -4,3        | 54.636         | 1,4         | 5,8        | 33.120        | -2,9        | 539.916        | 1,2        | 6,1        | 19.360         | 19.470         | -0,6        | Oktober         |
| 3.387         | -6,6        | 56.361         | -3,2        | 6,0        | 32.969        | -2,8        | 536.920        | 1,0        | 6,1        | 21.698         | 21.632         | 0,3         | November        |
| 2.096         | -3,2        | 37.078         | -2,3        | 5,7        | 32.650        | -2,5        | 528.708        | 0,7        | 6,2        | 20.800         | 21.537         | -3,4        | Dezember        |
| 36.873        | -4,5        | 617.499        | -0,5        | 6,0        | 33.010        | -2,7        | 536.387        | 1,2        | 6,2        | 211.751        | 212.245        | -0,2        | Januar-Dezember |

## 2.7 Umsatz im Ausbaugewerbe nach ausgewählten Wirtschaftszweigen

Dezember 2023

| Zeitraum        | Gesamtumsatz |  |                   | Darunter ausbaugewerblicher Umsatz nach Wirtschaftszweigen |  |               |                  |  |                   |
|-----------------|--------------|--|-------------------|--|--|---------------|------------------|--|-------------------|
|                 | Mio. Euro    | Veränderung zum Vorjahreszeitraum in % |                   | Bauinstallation  |  |               | Sonstiger Ausbau |  |                   |
|                 |              |  |                   | Mio. Euro  | Veränderung zum Vorjahreszeitraum in % |               | Mio. Euro        | Veränderung zum Vorjahreszeitraum in % |                   |
|                 |              | Originalwert                           | TKK <sup>1)</sup> |  |  |               |                  | Originalwert                           | TKK <sup>1)</sup> |
| <b>2015</b>     | <b>2.256</b> | <b>-0,4</b>                            | <b>-0,7</b> ↓     | <b>1.760</b>   | <b>-0,1</b>                            | <b>-0,5</b> ↓ | <b>454</b>       | <b>-0,3</b>                            | <b>0,6</b> ↑      |
| <b>2016</b>     | <b>2.466</b> | <b>9,3</b>                             | <b>8,2</b> ↑      | <b>1.948</b>   | <b>10,7</b>                            | <b>9,7</b> ↑  | <b>479</b>       | <b>5,5</b>                             | <b>5,0</b> ↑      |
| <b>2017</b>     | <b>2.524</b> | <b>2,4</b>                             | <b>3,3</b> ↑      | <b>1.978</b>   | <b>1,5</b>                             | <b>2,3</b> ↑  | <b>511</b>       | <b>6,8</b>                             | <b>7,3</b> ↑      |
| <b>2018</b>     | <b>2.617</b> | <b>3,7</b>                             | <b>4,0</b> ↑      | <b>2.090</b>   | <b>5,7</b>                             | <b>5,9</b> ↑  | <b>493</b>       | <b>-3,5</b>                            | <b>-3,7</b> ↓     |
| <b>2019</b>     | <b>2.792</b> | <b>6,7</b>                             | <b>6,9</b> ↑      | <b>2.225</b>   | <b>6,5</b>                             | <b>6,3</b> ↑  | <b>537</b>       | <b>8,8</b>                             | <b>8,1</b> ↑      |
| <b>2020</b>     | <b>3.037</b> | <b>8,8</b>                             | <b>-0,4</b> ↓     | <b>2.397</b>   | <b>7,8</b>                             | <b>13,1</b> ↑ | <b>607</b>       | <b>13,0</b>                            | <b>13,4</b> ↑     |
| <b>2021</b>     | <b>3.169</b> | <b>4,3</b>                             | <b>14,9</b> ↑     | <b>2.497</b>   | <b>4,2</b>                             | <b>-0,7</b> ↓ | <b>635</b>       | <b>4,6</b>                             | <b>4,3</b> ↑      |
| <b>2022</b>     | <b>3.636</b> | <b>14,8</b>                            | <b>11,2</b> ↑     | <b>2.861</b>   | <b>14,6</b>                            | <b>9,0</b> ↑  | <b>738</b>       | <b>16,3</b>                            | <b>16,1</b> ↑     |
| 1. Quartal      | 687          | 10,0                                   | 3,0 ↑             | 546  | 8,7                                    | 9,6 ↑         | 134              | 16,1                                   | 19,5 ↑            |
| 2. Quartal      | 854          | 12,0                                   | 10,8 ↑            | 671  | 10,9                                   | 8,7 ↑         | 174              | 17,0                                   | 17,3 ↑            |
| 3. Quartal      | 911          | 11,0                                   | 14,8 ↑            | 704  | 8,8                                    | 9,0 ↑         | 197              | 20,3                                   | 15,7 ↑            |
| 4. Quartal      | 1.184        | 23,3                                   | 16,5 ↑            | 939  | 26,5                                   | 8,6 ↑         | 233              | 12,7                                   | 12,4 ↑            |
| <b>2023</b>     | <b>3.910</b> | <b>7,5</b>                             | <b>9,5</b> ↑      | <b>3.113</b>   | <b>8,8</b>                             | <b>13,5</b> ↑ | <b>756</b>       | <b>2,5</b>                             | <b>3,1</b> ↑      |
| 1. Quartal      | 749          | 8,9                                    | 13,2 ↑            | 597  | 9,3                                    | 7,8 ↑         | 142              | 6,5                                    | 7,8 ↑             |
| 2. Quartal      | 897          | 5,1                                    | 9,0 ↑             | 710  | 5,8                                    | 8,9 ↑         | 177              | 1,8                                    | 2,9 ↑             |
| 3. Quartal      | 1.015        | 11,4                                   | 7,7 ↑             | 805  | 14,3                                   | 14,7 ↑        | 200              | 1,8                                    | 0,8 ↑             |
| 4. Quartal      | 1.249        | 5,5                                    | 8,4 ↑             | 1.001  | 6,5                                    | 22,1 ↑        | 236              | 1,2                                    | 1,4 ↑             |
| 1. - 4. Quartal | 3.910        | 7,5                                    | 9,5 ↑             | 3.113  | 8,8                                    | 13,5 ↑        | 756              | 2,5                                    | 3,1 ↑             |

Betriebe von Unternehmen mit 20 (von 2018 bis 2020: 23) und mehr tätigen Personen; daher zum Teil eingeschränkte Vergleichbarkeit. Die Jahreswerte (Mio. Euro) entsprechen der Summe der Quartalswerte.

1) Trend-Konjunktur-Komponente mit Extremwert-, Saison- und (arbeitsständiger) Kalenderbereinigung gemäß dem Berliner Verfahren (BV4.1); zur Pfeilspezifikation siehe "Vorbemerkungen".

## 2.8 Geleistete Arbeitsstunden im Ausbaugewerbe nach ausgewählten Wirtschaftszweigen

Dezember 2023

| Zeitraum        | Geleistete Arbeitsstunden insgesamt |  |                   | Davon nach Wirtschaftszweigen |  |                   |                  |  |                   |
|-----------------|-------------------------------------|--|-------------------|-------------------------------|--|-------------------|------------------|--|-------------------|
|                 | 1.000 Stunden                       | Veränderung zum Vorjahreszeitraum in % |                   | Bauinstallation               |  |                   | Sonstiger Ausbau |  |                   |
|                 |                                     | Originalwert                           | TKK <sup>1)</sup> | 1.000 Stunden                 | Veränderung zum Vorjahreszeitraum in % |                   | 1.000 Stunden    | Veränderung zum Vorjahreszeitraum in % |                   |
|                 |                                     |  |                   |                               | Originalwert                           | TKK <sup>1)</sup> |                  | Originalwert                           | TKK <sup>1)</sup> |
| <b>2015</b>     | <b>24.957</b>                       | <b>0,7</b>                             | <b>-</b> →        | <b>18.861</b>                 | <b>1,7</b>                             | <b>1,0</b> ↑      | <b>6.098</b>     | <b>-2,1</b>                            | <b>-1,9</b> ↓     |
| <b>2016</b>     | <b>25.709</b>                       | <b>3,0</b>                             | <b>2,7</b> ↑      | <b>19.438</b>                 | <b>3,1</b>                             | <b>2,9</b> ↑      | <b>6.272</b>     | <b>2,9</b>                             | <b>3,0</b> ↑      |
| <b>2017</b>     | <b>26.319</b>                       | <b>2,4</b>                             | <b>2,7</b> ↑      | <b>19.824</b>                 | <b>2,0</b>                             | <b>2,0</b> ↑      | <b>6.495</b>     | <b>3,6</b>                             | <b>3,3</b> ↑      |
| <b>2018</b>     | <b>24.735</b>                       | <b>-6,0</b>                            | <b>-5,5</b> ↓     | <b>18.682</b>                 | <b>-5,8</b>                            | <b>-5,4</b> ↓     | <b>6.053</b>     | <b>-6,8</b>                            | <b>-6,7</b> ↓     |
| <b>2019</b>     | <b>25.001</b>                       | <b>1,1</b>                             | <b>1,3</b> ↑      | <b>18.780</b>                 | <b>0,5</b>                             | <b>0,8</b> ↑      | <b>6.223</b>     | <b>2,8</b>                             | <b>3,2</b> ↑      |
| <b>2020</b>     | <b>25.346</b>                       | <b>1,4</b>                             | <b>0,4</b> ↑      | <b>18.874</b>                 | <b>0,5</b>                             | <b>-0,2</b> ↓     | <b>6.471</b>     | <b>4,0</b>                             | <b>3,5</b> ↑      |
| <b>2021</b>     | <b>27.635</b>                       | <b>9,0</b>                             | <b>8,7</b> ↑      | <b>20.216</b>                 | <b>7,1</b>                             | <b>6,9</b> ↑      | <b>7.420</b>     | <b>14,7</b>                            | <b>14,2</b> ↑     |
| <b>2022</b>     | <b>28.796</b>                       | <b>4,2</b>                             | <b>4,2</b> ↑      | <b>21.071</b>                 | <b>4,2</b>                             | <b>4,4</b> ↑      | <b>7.725</b>     | <b>4,1</b>                             | <b>3,6</b> ↑      |
| 1. Quartal      | 7.124                               | 4,0                                    | 3,5 ↑             | 5.221                         | 3,7                                    | 3,6 ↑             | 1.903            | 4,8                                    | 5,1 ↑             |
| 2. Quartal      | 7.243                               | 4,2                                    | 4,3 ↑             | 5.286                         | 4,8                                    | 4,3 ↑             | 1.957            | 2,6                                    | 4,4 ↑             |
| 3. Quartal      | 7.408                               | 4,4                                    | 4,6 ↑             | 5.399                         | 4,4                                    | 4,7 ↑             | 2.009            | 4,5                                    | 3,5 ↑             |
| 4. Quartal      | 7.021                               | 4,2                                    | 4,6 ↑             | 5.165                         | 4,0                                    | 5,1 ↑             | 1.856            | 4,6                                    | 1,6 ↗             |
| <b>2023</b>     | <b>29.059</b>                       | <b>0,9</b>                             | <b>1,8</b> ↑      | <b>21.713</b>                 | <b>3,0</b>                             | <b>3,6</b> ↑      | <b>7.346</b>     | <b>-4,9</b>                            | <b>-4,3</b> ↓     |
| 1. Quartal      | 7.298                               | 2,4                                    | 3,5 ↑             | 5.452                         | 4,4                                    | 4,9 ↑             | 1.846            | -3,0                                   | -1,3 ↓            |
| 2. Quartal      | 7.337                               | 1,3                                    | 2,2 ↑             | 5.493                         | 3,9                                    | 4,3 ↑             | 1.844            | -5,8                                   | -4,3 ↓            |
| 3. Quartal      | 7.500                               | 1,2                                    | 1,1 ↗             | 5.586                         | 3,5                                    | 3,3 ↑             | 1.914            | -4,7                                   | -5,8 ↓            |
| 4. Quartal      | 6.924                               | -1,4                                   | 0,4 ↗             | 5.182                         | 0,3                                    | 2,0 ↗             | 1.742            | -6,1                                   | -5,6 ↓            |
| 1. - 4. Quartal | 29.059                              | 0,9                                    | 1,8 ↑             | 21.713                        | 3,0                                    | 3,6 ↑             | 7.346            | -4,9                                   | -4,3 ↓            |

Betriebe von Unternehmen mit 20 (von 2018 bis 2020: 23) und mehr tätigen Personen; daher zum Teil eingeschränkte Vergleichbarkeit. Die Jahreswerte (1.000 Stunden) entsprechen der Summe der Quartalswerte.

1) Trend-Konjunktur-Komponente mit Extremwert-, Saison- und (arbeitsständiger) Kalenderbereinigung gemäß dem Berliner Verfahren (BV4.1); zur Pfeilspezifikation siehe "Vorbemerkungen".



## 2.9 Tätige Personen im Ausbaugewerbe nach ausgewählten Wirtschaftszweigen

Dezember 2023

| Zeitraum        | Tätige Personen insgesamt |  |                   | Davon nach Wirtschaftszweigen |  |                   |              |  |                   |
|-----------------|---------------------------|--|-------------------|-------------------------------|--|-------------------|--------------|--|-------------------|
|                 | Anzahl                    | Veränderung zum Vorjahreszeitraum in % |                   | Anzahl                        | Veränderung zum Vorjahreszeitraum in % |                   | Anzahl       | Veränderung zum Vorjahreszeitraum in % |                   |
|                 |                           | Originalwert                           | TKK <sup>1)</sup> |                               | Originalwert                           | TKK <sup>1)</sup> |              | Originalwert                           | TKK <sup>1)</sup> |
| <b>2015</b>     | <b>19.469</b>             | <b>0,6</b>                             | <b>0,7</b> ↑      | <b>14.836</b>                 | <b>0,9</b>                             | <b>0,9</b> ↑      | <b>4.633</b> | <b>-0,3</b>                            | <b>-</b> →        |
| <b>2016</b>     | <b>20.006</b>             | <b>2,8</b>                             | <b>2,8</b> ↑      | <b>15.227</b>                 | <b>2,6</b>                             | <b>2,7</b> ↑      | <b>4.780</b> | <b>3,2</b>                             | <b>3,3</b> ↑      |
| <b>2017</b>     | <b>20.937</b>             | <b>4,7</b>                             | <b>4,4</b> ↑      | <b>15.883</b>                 | <b>4,3</b>                             | <b>4,1</b> ↑      | <b>5.054</b> | <b>5,7</b>                             | <b>5,5</b> ↑      |
| <b>2018</b>     | <b>19.972</b>             | <b>-4,6</b>                            | <b>-4,6</b> ↓     | <b>15.212</b>                 | <b>-4,2</b>                            | <b>-4,2</b> ↓     | <b>4.761</b> | <b>-5,8</b>                            | <b>-5,8</b> ↓     |
| <b>2019</b>     | <b>20.450</b>             | <b>2,4</b>                             | <b>2,6</b> ↑      | <b>15.481</b>                 | <b>1,8</b>                             | <b>2,0</b> ↑      | <b>4.969</b> | <b>4,4</b>                             | <b>4,6</b> ↑      |
| <b>2020</b>     | <b>20.989</b>             | <b>2,6</b>                             | <b>2,5</b> ↑      | <b>15.837</b>                 | <b>2,3</b>                             | <b>2,2</b> ↑      | <b>5.152</b> | <b>3,7</b>                             | <b>3,5</b> ↑      |
| <b>2021</b>     | <b>22.952</b>             | <b>9,4</b>                             | <b>9,3</b> ↑      | <b>17.083</b>                 | <b>7,9</b>                             | <b>7,8</b> ↑      | <b>5.870</b> | <b>13,9</b>                            | <b>14,0</b> ↑     |
| <b>2022</b>     | <b>23.795</b>             | <b>3,7</b>                             | <b>3,5</b> ↑      | <b>17.698</b>                 | <b>3,6</b>                             | <b>3,6</b> ↑      | <b>6.096</b> | <b>3,9</b>                             | <b>3,2</b> ↑      |
| 1. Quartal      | 23.500                    | 3,1                                    | 3,4 ↑             | 17.458                        | 3,0                                    | 3,4 ↑             | 6.042        | 3,2                                    | 3,4 ↑             |
| 2. Quartal      | 23.587                    | 3,2                                    | 3,6 ↑             | 17.512                        | 3,4                                    | 3,6 ↑             | 6.075        | 2,8                                    | 3,9 ↑             |
| 3. Quartal      | 24.119                    | 4,2                                    | 3,7 ↑             | 17.919                        | 3,9                                    | 3,7 ↑             | 6.200        | 5,0                                    | 3,6 ↑             |
| 4. Quartal      | 23.972                    | 4,2                                    | 3,3 ↑             | 17.904                        | 4,1                                    | 3,7 ↑             | 6.068        | 4,5                                    | 2,0 →             |
| <b>2023</b>     | <b>24.015</b>             | <b>0,9</b>                             | <b>1,2</b> ↑      | <b>18.096</b>                 | <b>2,2</b>                             | <b>2,4</b> ↑      | <b>5.919</b> | <b>-2,9</b>                            | <b>-2,4</b> ↓     |
| 1. Quartal      | 23.858                    | 1,5                                    | 2,3 ↑             | 17.993                        | 3,1                                    | 3,3 ↑             | 5.865        | -2,9                                   | -0,5 ↓            |
| 2. Quartal      | 23.937                    | 1,5                                    | 1,3 ↑             | 18.040                        | 3,0                                    | 2,7 ↑             | 5.897        | -2,9                                   | -2,7 ↓            |
| 3. Quartal      | 24.210                    | 0,4                                    | 0,6 ↑             | 18.200                        | 1,6                                    | 2,0 ↑             | 6.010        | -3,1                                   | -3,5 ↓            |
| 4. Quartal      | 24.055                    | 0,3                                    | 0,4 →             | 18.151                        | 1,4                                    | 1,5 ↑             | 5.904        | -2,7                                   | -2,7 ↓            |
| 1. - 4. Quartal | 24.015                    | 0,9                                    | 1,2 ↑             | 18.096                        | 2,2                                    | 2,4 ↑             | 5.919        | -2,9                                   | -2,4 ↓            |

Betriebe von Unternehmen mit 20 (von 2018 bis 2020: 23) und mehr tätigen Personen; daher zum Teil eingeschränkte Vergleichbarkeit  
Die Jahreswerte (Anzahl) entsprechen dem (arithmetischen) Mittel der Quartalswerte.

1) Trend-Konjunktur-Komponente mit Extremwert- und Saisonbereinigung gemäß dem Berliner Verfahren (BV4.1);  
zur Pfeilspezifikation siehe "Vorbemerkungen".

**2.10 Vergleich zu Deutschland -  
Gesamtumsatz, geleistete Arbeitsstunden und tätige Personen im Ausbaugewerbe**  
Dezember 2023

| Zeitraum        | Gesamtumsatz |  |               |  |  | Geleistete Arbeitsstunden |  |                  |  |
|-----------------|--------------|--|---------------|--|--|---------------------------|--|------------------|--|
|                 | Sachsen      |  | Deutschland   |  | Anteil<br>Sachsen<br>an<br>Deutsch-<br>land in % | Sachsen                   |  | Deutschland      |  |
|                 | Mio. Euro    | Verände-<br>rung zum<br>Vorjahres-<br>zeitraum<br>in % | Mio. Euro     | Verände-<br>rung zum<br>Vorjahres-<br>zeitraum<br>in % |  | 1.000<br>Stunden          | Verände-<br>rung zum<br>Vorjahres-<br>zeitraum<br>in % | 1.000<br>Stunden | Verände-<br>rung zum<br>Vorjahres-<br>zeitraum<br>in % |
| <b>2015</b>     | <b>2.256</b> | <b>-0,4</b>  | <b>41.302</b> | <b>1,2</b>   | <b>5,5</b>                                       | <b>24.957</b>             | <b>0,7</b>   | <b>426.593</b>   | <b>2,0</b>   |
| <b>2016</b>     | <b>2.466</b> | <b>9,3</b>   | <b>42.871</b> | <b>3,8</b>   | <b>5,8</b>                                       | <b>25.709</b>             | <b>3,0</b>   | <b>435.583</b>   | <b>2,1</b>   |
| <b>2017</b>     | <b>2.524</b> | <b>2,4</b>   | <b>45.167</b> | <b>5,4</b>   | <b>5,6</b>                                       | <b>26.319</b>             | <b>2,4</b>   | <b>452.092</b>   | <b>3,8</b>   |
| <b>2018</b>     | <b>2.617</b> | <b>3,7</b>   | <b>46.544</b> | <b>3,0</b>   | <b>5,6</b>                                       | <b>24.735</b>             | <b>-6,0</b>  | <b>439.162</b>   | <b>-2,9</b>  |
| <b>2019</b>     | <b>2.792</b> | <b>6,7</b>   | <b>50.474</b> | <b>8,4</b>   | <b>5,5</b>                                       | <b>25.001</b>             | <b>1,1</b>   | <b>456.935</b>   | <b>4,0</b>   |
| <b>2020</b>     | <b>3.037</b> | <b>8,8</b>   | <b>53.865</b> | <b>6,7</b>   | <b>5,6</b>                                       | <b>25.346</b>             | <b>1,4</b>   | <b>469.132</b>   | <b>2,7</b>   |
| <b>2021</b>     | <b>3.169</b> | <b>4,3</b>   | <b>58.905</b> | <b>9,4</b>   | <b>5,4</b>                                       | <b>27.635</b>             | <b>9,0</b>   | <b>522.475</b>   | <b>11,4</b>  |
| <b>2022</b>     | <b>3.636</b> | <b>14,8</b>  | <b>66.010</b> | <b>12,1</b>  | <b>5,5</b>                                       | <b>28.796</b>             | <b>4,2</b>   | <b>536.264</b>   | <b>2,6</b>   |
| 1. Quartal      | 687          | 10,0   | 12.798        | 15,1   | 5,4  | 7.124                     | 4,0  | 133.391          | 3,4  |
| 2. Quartal      | 854          | 12,0   | 15.533        | 11,3   | 5,5  | 7.243                     | 4,2  | 134.024          | 2,7  |
| 3. Quartal      | 911          | 11,0   | 16.578        | 11,9   | 5,5  | 7.408                     | 4,4  | 135.861          | 2,8  |
| 4. Quartal      | 1.184        | 23,3   | 21.102        | 10,9   | 5,6  | 7.021                     | 4,2  | 132.988          | 1,7  |
| <b>2023</b>     | <b>3.910</b> | <b>7,5</b>   | <b>75.519</b> | <b>14,4</b>  | <b>5,2</b>                                       | <b>29.059</b>             | <b>0,9</b>   | <b>560.936</b>   | <b>4,6</b>   |
| 1. Quartal      | 749          | 8,9  | 15.009        | 17,3   | 5,0  | 7.298                     | 2,4  | 141.000          | 5,7  |
| 2. Quartal      | 897          | 5,1  | 17.955        | 15,6   | 5,0  | 7.337                     | 1,3  | 140.132          | 4,6  |
| 3. Quartal      | 1.015        | 11,4   | 18.997        | 14,6   | 5,3  | 7.500                     | 1,2  | 141.802          | 4,4  |
| 4. Quartal      | 1.249        | 5,5  | 23.558        | 11,6   | 5,3  | 6.924                     | -1,4   | 138.002          | 3,8  |
| 1. - 4. Quartal | 3.910        | 7,5  | 75.519        | 14,4   | 5,2  | 29.059                    | 0,9  | 560.936          | 4,6  |

Betriebe von Unternehmen mit 20 (von 2018 bis 2020: 23) und mehr tätigen Personen; daher zum Teil eingeschränkte Vergleichbarkeit. Die Jahreswerte zum Gesamtumsatz (Mill. Euro) und zu den geleisteten Arbeitsstunden (1.000 Stunden) entsprechen der Summe der Quartalswerte, die Jahreswerte zu den tätigen Personen (Anzahl) dem (arithmetischen) Mittel der Quartalswerte, die jeweiligen Werte zum Gesamtumsatz je tätiger Person (Euro) werden basierend darauf berechnet.

| Anteil<br>Sachsen<br>an<br>Deutsch-<br>land in % | Tätige Personen |  |                |  |  | Gesamtumsatz je tätiger Person |                |   | Zeitraum        |
|--|-----------------|--|----------------|--|--|--------------------------------|----------------|---|-----------------|
|  | Sachsen         |  | Deutschland    |  | Anteil<br>Sachsen<br>an<br>Deutsch-<br>land in % | Sachsen                        | Deutschland    | Abwei-<br>chung<br>Sachsen<br>zu<br>Deutsch-<br>land in % |                 |
|  | Anzahl          | Verände-<br>rung zum<br>Vorjahres-<br>zeitraum<br>in % | Anzahl         | Verände-<br>rung zum<br>Vorjahres-<br>zeitraum<br>in % |  | Euro                           | Euro           |   |                 |
| <b>5,9</b>                                       | <b>19.469</b>   | <b>0,6</b>   | <b>340.971</b> | <b>2,2</b>   | <b>5,7</b>                                       | <b>115.859</b>                 | <b>121.130</b> | <b>-4,4</b>   | <b>2015</b>     |
| <b>5,9</b>                                       | <b>20.006</b>   | <b>2,8</b>   | <b>348.138</b> | <b>2,1</b>   | <b>5,7</b>                                       | <b>123.242</b>                 | <b>123.145</b> | <b>0,1</b>  | <b>2016</b>     |
| <b>5,8</b>                                       | <b>20.937</b>   | <b>4,7</b>   | <b>363.344</b> | <b>4,4</b>   | <b>5,8</b>                                       | <b>120.534</b>                 | <b>124.308</b> | <b>-3,0</b>   | <b>2017</b>     |
| <b>5,6</b>                                       | <b>19.972</b>   | <b>-4,6</b>  | <b>356.724</b> | <b>-1,8</b>  | <b>5,6</b>                                       | <b>131.056</b>                 | <b>130.475</b> | <b>0,4</b>  | <b>2018</b>     |
| <b>5,5</b>                                       | <b>20.450</b>   | <b>2,4</b>   | <b>371.615</b> | <b>4,2</b>   | <b>5,5</b>                                       | <b>136.550</b>                 | <b>135.822</b> | <b>0,5</b>  | <b>2019</b>     |
| <b>5,4</b>                                       | <b>20.989</b>   | <b>2,6</b>   | <b>382.575</b> | <b>2,9</b>   | <b>5,5</b>                                       | <b>144.697</b>                 | <b>140.796</b> | <b>2,8</b>  | <b>2020</b>     |
| <b>5,3</b>                                       | <b>22.952</b>   | <b>9,4</b>   | <b>428.432</b> | <b>12,0</b>  | <b>5,4</b>                                       | <b>138.056</b>                 | <b>137.490</b> | <b>0,4</b>  | <b>2021</b>     |
| <b>5,4</b>                                       | <b>23.795</b>   | <b>3,7</b>   | <b>443.603</b> | <b>3,5</b>   | <b>5,4</b>                                       | <b>152.816</b>                 | <b>148.805</b> | <b>2,7</b>  | <b>2022</b>     |
| 5,3  | 23.500          | 3,1  | 440.814        | 3,6  | 5,3  | 29.244                         | 29.033         | 0,7   | 1. Quartal      |
| 5,4  | 23.587          | 3,2  | 441.887        | 3,6  | 5,3  | 36.209                         | 35.151         | 3,0   | 2. Quartal      |
| 5,5  | 24.119          | 4,2  | 448.494        | 3,7  | 5,4  | 37.766                         | 36.963         | 2,2   | 3. Quartal      |
| 5,3  | 23.972          | 4,2  | 443.215        | 3,3  | 5,4  | 49.394                         | 47.611         | 3,7   | 4. Quartal      |
| <b>5,2</b>                                       | <b>24.015</b>   | <b>0,9</b>   | <b>462.554</b> | <b>4,3</b>   | <b>5,2</b>                                       | <b>162.829</b>                 | <b>163.264</b> | <b>-0,3</b>   | <b>2023</b>     |
| 5,2  | 23.858          | 1,5  | 460.512        | 4,5  | 5,2  | 31.377                         | 32.591         | -3,7  | 1. Quartal      |
| 5,2  | 23.937          | 1,5  | 460.677        | 4,3  | 5,2  | 37.488                         | 38.976         | -3,8  | 2. Quartal      |
| 5,3  | 24.210          | 0,4  | 467.039        | 4,1  | 5,2  | 41.931                         | 40.675         | 3,1   | 3. Quartal      |
| 5,0  | 24.055          | 0,3  | 461.988        | 4,2  | 5,2  | 51.933                         | 50.992         | 1,8   | 4. Quartal      |
| 5,2  | 24.015          | 0,9  | 462.554        | 4,3  | 5,2  | 162.829                        | 163.264        | -0,3  | 1. - 4. Quartal |

[Inhalt](#)

### 3.1 Umsatz im Kraftfahrzeughandel, Großhandel, Einzelhandel und Gastgewerbe

Dezember 2023

| Zeitraum                 | Kraftfahrzeughandel <sup>1)</sup> |  |                   |                            |  |                   | Großhandel (ohne Handel mit Kraftfahrzeugen) |  |                   |                            |  |                   |
|--------------------------|-----------------------------------|--|-------------------|----------------------------|--|-------------------|--|--|-------------------|----------------------------|--|-------------------|
|                          | in jeweiligen Preisen (nominal)   |  |                   | in Preisen von 2015 (real) |  |                   | in jeweiligen Preisen (nominal)              |  |                   | in Preisen von 2015 (real) |  |                   |
|                          | 2015 = 100                        | Veränderung zum Vorjahreszeitraum in % |                   | 2015 = 100                 | Veränderung zum Vorjahreszeitraum in % |                   | 2015 = 100                                   | Veränderung zum Vorjahreszeitraum in % |                   | 2015 = 100                 | Veränderung zum Vorjahreszeitraum in % |                   |
|                          |                                   | Originalwert                           | TKK <sup>2)</sup> |                            | Originalwert                           | TKK <sup>2)</sup> |  | Originalwert                           | TKK <sup>2)</sup> |                            | Originalwert                           | TKK <sup>2)</sup> |
| <b>2015</b>              | <b>100</b>                        | .                                      | .                 | <b>100</b>                 | .                                      | .                 | <b>100</b>                                   | .                                      | .                 | <b>100</b>                 | .                                      | .                 |
| <b>2016</b>              | <b>107,8</b>                      | <b>7,8</b>                             | <b>6,0</b>        | <b>106,5</b>               | <b>6,5</b>                             | <b>4,9</b>        | <b>99,6</b>                                  | <b>-0,4</b>                            | <b>-0,9</b>       | <b>100,7</b>               | <b>0,7</b>                             | <b>0,1</b>        |
| <b>2017</b>              | <b>112,6</b>                      | <b>4,5</b>                             | <b>5,8</b>        | <b>109,8</b>               | <b>3,1</b>                             | <b>4,4</b>        | <b>103,8</b>                                 | <b>4,2</b>                             | <b>4,5</b>        | <b>102,1</b>               | <b>1,4</b>                             | <b>1,8</b>        |
| <b>2018</b>              | <b>116,1</b>                      | <b>3,1</b>                             | <b>3,4</b>        | <b>111,8</b>               | <b>1,8</b>                             | <b>2,0</b>        | <b>107,5</b>                                 | <b>3,6</b>                             | <b>3,7</b>        | <b>102,6</b>               | <b>0,5</b>                             | <b>0,7</b>        |
| <b>2019</b>              | <b>119,6</b>                      | <b>3,0</b>                             | <b>2,0</b>        | <b>113,0</b>               | <b>1,1</b>                             | <b>0,1</b>        | <b>110,3</b>                                 | <b>2,6</b>                             | <b>2,7</b>        | <b>105,5</b>               | <b>2,8</b>                             | <b>2,7</b>        |
| <b>2020</b>              | <b>120,4</b>                      | <b>0,7</b>                             | <b>1,8</b>        | <b>111,6</b>               | <b>-1,2</b>                            | <b>1,4</b>        | <b>112,9</b>                                 | <b>2,4</b>                             | <b>1,7</b>        | <b>110,5</b>               | <b>4,7</b>                             | <b>3,8</b>        |
| <b>2021</b>              | <b>120,4</b>                      | <b>-</b>                               | <b>2,5</b>        | <b>108,6</b>               | <b>-2,7</b>                            | <b>-1,8</b>       | <b>120,9</b>                                 | <b>7,1</b>                             | <b>8,1</b>        | <b>109,6</b>               | <b>-0,8</b>                            | <b>0,1</b>        |
| <b>2022<sup>3)</sup></b> | <b>123,2</b>                      | <b>2,3</b>                             | <b>-1,2</b>       | <b>102,5</b>               | <b>-5,6</b>                            | <b>-8,9</b>       | <b>137,1</b>                                 | <b>13,4</b>                            | <b>11,9</b>       | <b>106,5</b>               | <b>-2,8</b>                            | <b>-3,2</b>       |
| 1. Quartal <sup>3)</sup> | 114,5                             | 12,8                                   | -7,0              | 98,4                       | 5,2                                    | -13,1             | 127,9  | 20,7                                   | 14,9              | 104,8                      | 4,0                                    | -0,5              |
| 2. Quartal <sup>3)</sup> | 119,9                             | -7,2                                   | -5,2              | 100,8                      | -14,4                                  | -12,3             | 140,6  | 16,7                                   | 15,0              | 107,8                      | -2,1                                   | -2,2              |
| 3. Quartal <sup>3)</sup> | 125,7                             | 1,0                                    | 0,8               | 103,7                      | -7,3                                   | -7,6              | 143,8  | 15,5                                   | 12,2              | 109,1                      | -1,9                                   | -4,1              |
| 4. Quartal <sup>3)</sup> | 132,5                             | 4,9                                    | 7,5               | 106,9                      | -4,0                                   | -1,8              | 136,0  | 2,7                                    | 6,0               | 104,3                      | -10,2                                  | -6,1              |
| Januar <sup>3)</sup>     | 101,8                             | 33,4                                   | -7,0              | 88,6                       | 25,3                                   | -12,8             | 113,6  | 22,2                                   | 14,2              | 96,7                       | 7,4                                    | -0,2              |
| Februar <sup>3)</sup>    | 108,6                             | 17,8                                   | -7,1              | 93,2                       | 9,5                                    | -13,1             | 117,7  | 21,2                                   | 14,9              | 97,6                       | 5,3                                    | -0,4              |
| März <sup>3)</sup>       | 133,0                             | -2,3                                   | -7,0              | 113,3                      | -9,1                                   | -13,3             | 152,4  | 19,1                                   | 15,4              | 120,0                      | 0,2                                    | -1,0              |
| April <sup>3)</sup>      | 110,0                             | -12,5                                  | -6,6              | 93,0                       | -19,1                                  | -13,3             | 133,7  | 15,3                                   | 15,4              | 103,2                      | -4,1                                   | -1,6              |
| Mai <sup>3)</sup>        | 123,2                             | 1,7                                    | -5,4              | 103,5                      | -6,4                                   | -12,4             | 144,3  | 24,6                                   | 15,1              | 109,8                      | 3,8                                    | -2,2              |
| Juni <sup>3)</sup>       | 126,4                             | -10,2                                  | -3,7              | 105,9                      | -17,1                                  | -11,1             | 143,9  | 10,9                                   | 14,5              | 110,3                      | -5,7                                   | -2,8              |
| Juli <sup>3)</sup>       | 120,8                             | -8,1                                   | -1,6              | 100,2                      | -15,6                                  | -9,4              | 139,3  | 12,2                                   | 13,7              | 106,5                      | -4,4                                   | -3,4              |
| August <sup>3)</sup>     | 121,6                             | 4,8                                    | 0,8               | 100,5                      | -3,7                                   | -7,5              | 146,0  | 21,0                                   | 12,4              | 110,2                      | 2,6                                    | -4,1              |
| September <sup>3)</sup>  | 134,7                             | 7,1                                    | 3,1               | 110,4                      | -2,0                                   | -5,7              | 146,0  | 13,4                                   | 10,5              | 110,7                      | -3,7                                   | -4,8              |
| Oktober <sup>3)</sup>    | 118,0                             | -9,9                                   | 5,3               | 96,2                       | -17,2                                  | -3,7              | 132,4  | 0,2                                    | 8,4               | 100,1                      | -13,9                                  | -5,6              |
| November <sup>3)</sup>   | 139,8                             | 12,0                                   | 7,6               | 112,7                      | 2,5                                    | -1,7              | 146,0  | 7,0                                    | 6,0               | 112,0                      | -6,0                                   | -6,1              |
| Dezember <sup>3)</sup>   | 139,8                             | 13,5                                   | 9,5               | 111,9                      | 3,7                                    | -                 | 129,6  | 0,8                                    | 3,7               | 100,9                      | -10,8                                  | -6,6              |

|                               |              |             |               |              |            |              |              |             |               |              |             |               |
|-------------------------------|--------------|-------------|---------------|--------------|------------|--------------|--------------|-------------|---------------|--------------|-------------|---------------|
| <b>2023<sup>3)</sup></b>      | <b>136,2</b> | <b>10,6</b> | <b>11,6</b> ↑ | <b>104,7</b> | <b>2,1</b> | <b>3,0</b> ↗ | <b>132,0</b> | <b>-3,7</b> | <b>-3,3</b> ↓ | <b>102,8</b> | <b>-3,5</b> | <b>-3,5</b> ↘ |
| 1. Quartal <sup>3)</sup>      | 130,9        | 14,3        | 12,6          | 103,1        | 4,8        | 3,1          | 126,6        | -1,0        | -0,6          | 97,6         | -6,9        | -6,7          |
| 2. Quartal <sup>3)</sup>      | 136,8        | 14,1        | 15,1          | 105,8        | 5,0        | 5,9          | 133,2        | -5,3        | -4,7          | 102,9        | -4,5        | -5,3          |
| 3. Quartal <sup>3)</sup>      | 139,4        | 10,9        | 12,2          | 106,2        | 2,4        | 3,9          | 134,1        | -6,7        | -5,1          | 104,7        | -4,0        | -2,4          |
| 4. Quartal <sup>3)</sup>      | 137,7        | 3,9         | 6,7           | 103,8        | -2,9       | -0,5         | 134,0        | -1,5        | -2,7          | 106,1        | 1,7         | 0,6           |
| Januar <sup>3)</sup>          | 116,1        | 14,0        | 11,1          | 92,0         | 3,8        | 1,6          | 116,9        | 2,9         | 1,4           | 90,3         | -6,6        | -6,7          |
| Februar <sup>3)</sup>         | 119,2        | 9,8         | 12,6          | 94,1         | 1,0        | 3,1          | 118,1        | 0,3         | -0,7          | 90,9         | -6,9        | -6,9          |
| März <sup>3)</sup>            | 157,4        | 18,3        | 14,0          | 123,3        | 8,8        | 4,5          | 144,9        | -4,9        | -2,4          | 111,5        | -7,1        | -6,5          |
| April <sup>3)</sup>           | 121,8        | 10,7        | 15,0          | 94,8         | 1,9        | 5,7          | 124,7        | -6,7        | -3,8          | 95,7         | -7,3        | -6,0          |
| Mai <sup>3)</sup>             | 134,1        | 8,8         | 15,3          | 103,9        | 0,4        | 6,1          | 134,4        | -6,9        | -4,8          | 103,9        | -5,4        | -5,4          |
| Juni <sup>3)</sup>            | 154,6        | 22,3        | 14,9          | 118,8        | 12,2       | 5,9          | 140,4        | -2,4        | -5,4          | 109,1        | -1,1        | -4,6          |
| Juli <sup>3)</sup>            | 136,0        | 12,6        | 14,0          | 103,9        | 3,7        | 5,2          | 128,9        | -7,5        | -5,5          | 100,8        | -5,4        | -3,5          |
| August <sup>3)</sup>          | 143,5        | 18,0        | 12,3          | 109,1        | 8,6        | 3,9          | 135,6        | -7,1        | -5,3          | 105,7        | -4,1        | -2,5          |
| September <sup>3)</sup>       | 138,8        | 3,0         | 10,5          | 105,6        | -4,3       | 2,5          | 137,8        | -5,6        | -4,6          | 107,6        | -2,8        | -1,3          |
| Oktober <sup>3)</sup>         | 131,5        | 11,4        | 8,6           | 99,6         | 3,5        | 1,0          | 133,9        | 1,1         | -3,7          | 105,3        | 5,2         | -0,2          |
| November <sup>3)</sup>        | 146,3        | 4,6         | 6,7           | 110,6        | -1,9       | -0,5         | 143,2        | -1,9        | -2,7          | 113,4        | 1,3         | 0,6           |
| Dezember <sup>3)</sup>        | 135,2        | -3,3        | 4,8           | 101,3        | -9,5       | -2,1         | 124,9        | -3,6        | -1,7          | 99,5         | -1,4        | 1,5           |
| Januar-Dezember <sup>3)</sup> | 136,2        | 10,6        | 11,6          | 104,7        | 2,1        | 3,0          | 132,0        | -3,7        | -3,3          | 102,8        | -3,5        | -3,5          |

Die Jahres-/Quartalswerte (2015=100) entsprechen dem (arithmetischen) Mittel der Monatswerte; geringfügige Abweichungen durch Runden der Zahlen.

1) Handel mit Kraftfahrzeugen; Instandhaltung und Reparatur von Kraftfahrzeugen.

2) Trend-Konjunktur-Komponente mit Extremwert-, Saison- und (werktäglicher) Kalenderbereinigung gemäß dem Berliner Verfahren (BV4.1);  
zur Pfeilspezifikation siehe "Vorbemerkungen".

3) Vorläufige Werte.

| Einzelhandel (ohne Handel mit Kraftfahrzeugen) |  |                    |                            |  |                    | Gastgewerbe                     |  |                    |                            |  |                    | Zeitraum                  |
|--|--|--------------------|----------------------------|--|--------------------|---------------------------------|--|--------------------|----------------------------|--|--------------------|---------------------------|
| in jeweiligen Preisen (nominal)                |  |                    | in Preisen von 2015 (real) |  |                    | in jeweiligen Preisen (nominal) |  |                    | in Preisen von 2015 (real) |  |                    |                           |
| 2015 = 100                                     | Veränderung zum Vorjahreszeitraum in % |                    | 2015 = 100                 | Veränderung zum Vorjahreszeitraum in % |                    | 2015 = 100                      | Veränderung zum Vorjahreszeitraum in % |                    | 2015 = 100                 | Veränderung zum Vorjahreszeitraum in % |                    |                           |
|  | Originalwert                           | TKK <sup>(2)</sup> |                            | Originalwert                           | TKK <sup>(2)</sup> |                                 | Originalwert                           | TKK <sup>(2)</sup> |                            | Originalwert                           | TKK <sup>(2)</sup> |                           |
| 100  | .                                      | .                  | 100                        | .                                      | .                  | 100                             | .                                      | .                  | 100                        | .                                      | .                  | 2015                      |
| 103,4  | 3,4                                    | 2,8                | 103,0                      | 3,0                                    | 2,3                | 104,3                           | 4,3                                    | 3,4                | 102,1                      | 2,1                                    | 1,3                | 2016                      |
| 107,3  | 3,8                                    | 4,2                | 105,4                      | 2,3                                    | 2,8                | 107,8                           | 3,4                                    | 3,9                | 103,5                      | 1,4                                    | 1,8                | 2017                      |
| 110,4  | 2,9                                    | 3,1                | 106,8                      | 1,3                                    | 1,7                | 111,3                           | 3,2                                    | 2,9                | 104,6                      | 1,1                                    | 0,9                | 2018                      |
| 113,6  | 2,9                                    | 2,9                | 109,3                      | 2,3                                    | 2,2                | 115,5                           | 3,8                                    | 3,6                | 106,1                      | 1,4                                    | -0,2               | 2019                      |
| 121,4  | 6,9                                    | 6,5                | 115,4                      | 5,6                                    | 5,3                | 79,4                            | -31,3                                  | -26,5              | 70,4                       | -33,6                                  | -28,7              | 2020                      |
| 125,6  | 3,5                                    | 4,2                | 117,0                      | 1,4                                    | 2,3                | 73,6                            | -7,3                                   | -11,9              | 63,6                       | -9,7                                   | -13,4              | 2021                      |
| 132,3  | 5,3                                    | 4,6                | 113,5                      | -3,0                                   | -3,7               | 107,0                           | 45,4                                   | 43,8               | 86,4                       | 35,8                                   | 34,0               | 2022 <sup>(3)</sup>       |
| 123,1  | 8,0                                    | 4,4                | 110,8                      | 3,4                                    | -1,2               | 71,7                            | 69,1                                   | 46,3               | 60,7                       | 61,9                                   | 38,9               | 1. Quartal <sup>(3)</sup> |
| 132,6  | 5,7                                    | 4,9                | 114,8                      | -1,9                                   | -3,1               | 116,6                           | 93,4                                   | 52,6               | 95,8                       | 82,5                                   | 43,0               | 2. Quartal <sup>(3)</sup> |
| 132,2  | 5,7                                    | 4,8                | 111,6                      | -4,3                                   | -4,8               | 122,5                           | 14,6                                   | 45,6               | 97,3                       | 6,1                                    | 34,6               | 3. Quartal <sup>(3)</sup> |
| 141,2  | 2,5                                    | 4,1                | 116,9                      | -8,1                                   | -6,0               | 117,1                           | 38,3                                   | 33,4               | 91,8                       | 26,4                                   | 22,5               | 4. Quartal <sup>(3)</sup> |
| 116,4  | 14,6                                   | 4,2                | 106,2                      | 10,6                                   | -0,6               | 60,6                            | 60,3                                   | 43,1               | 51,6                       | 54,5                                   | 36,2               | Januar <sup>(3)</sup>     |
| 113,9  | 9,3                                    | 4,4                | 103,1                      | 5,4                                    | -1,2               | 70,0                            | 73,3                                   | 46,2               | 59,3                       | 65,6                                   | 39,1               | Februar <sup>(3)</sup>    |
| 139,0  | 2,1                                    | 4,6                | 123,0                      | -3,8                                   | -1,8               | 84,5                            | 72,1                                   | 49,4               | 71,1                       | 63,8                                   | 41,3               | März <sup>(3)</sup>       |
| 133,0  | 8,7                                    | 4,8                | 116,5                      | 1,9                                    | -2,5               | 104,3                           | 130,2                                  | 52,2               | 86,8                       | 117,5                                  | 43,2               | April <sup>(3)</sup>      |
| 135,1  | 10,8                                   | 4,9                | 116,5                      | 2,6                                    | -3,1               | 121,3                           | 131,0                                  | 53,5               | 99,6                       | 117,0                                  | 43,7               | Mai <sup>(3)</sup>        |
| 129,7  | -1,6                                   | 4,9                | 111,3                      | -9,7                                   | -3,7               | 124,3                           | 49,4                                   | 52,2               | 100,9                      | 40,5                                   | 42,0               | Juni <sup>(3)</sup>       |
| 132,4  | 0,7                                    | 4,8                | 112,8                      | -8,1                                   | -4,3               | 125,7                           | 19,6                                   | 49,7               | 100,6                      | 11,4                                   | 39,0               | Juli <sup>(3)</sup>       |
| 129,9  | 7,5                                    | 4,9                | 109,7                      | -2,7                                   | -4,7               | 120,5                           | 13,9                                   | 45,8               | 95,9                       | 5,8                                    | 34,9               | August <sup>(3)</sup>     |
| 134,3  | 9,2                                    | 4,8                | 112,3                      | -1,7                                   | -5,3               | 121,4                           | 10,7                                   | 41,7               | 95,4                       | 1,3                                    | 30,5               | September <sup>(3)</sup>  |
| 128,1  | -0,9                                   | 4,5                | 106,1                      | -11,2                                  | -5,6               | 123,1                           | 11,8                                   | 37,4               | 96,7                       | 2,4                                    | 26,3               | Oktober <sup>(3)</sup>    |
| 146,1  | 4,7                                    | 4,1                | 121,3                      | -6,0                                   | -6,0               | 110,2                           | 33,6                                   | 33,6               | 86,4                       | 21,9                                   | 22,7               | November <sup>(3)</sup>   |
| 149,4  | 3,4                                    | 3,6                | 123,4                      | -7,2                                   | -6,2               | 118,1                           | 92,3                                   | 29,6               | 92,4                       | 76,0                                   | 18,6               | Dezember <sup>(3)</sup>   |

|              |            |              |              |             |               |              |             |               |             |            |              |                               |
|--------------|------------|--------------|--------------|-------------|---------------|--------------|-------------|---------------|-------------|------------|--------------|-------------------------------|
| <b>134,7</b> | <b>1,8</b> | <b>2,1</b> ↑ | <b>108,9</b> | <b>-4,1</b> | <b>-4,1</b> ↓ | <b>120,6</b> | <b>12,7</b> | <b>13,1</b> ↑ | <b>90,6</b> | <b>4,9</b> | <b>5,0</b> ↑ | <b>2023<sup>3)</sup></b>      |
| 127,5        | 3,6        | 3,0          | 104,4        | -5,8        | -6,0          | 99,7         | 39,1        | 23,3          | 76,3        | 25,7       | 12,8         | 1. Quartal <sup>3)</sup>      |
| 135,4        | 2,1        | 2,2          | 109,3        | -4,8        | -5,0          | 130,0        | 11,5        | 15,2          | 97,8        | 2,1        | 6,0          | 2. Quartal <sup>3)</sup>      |
| 132,9        | 0,5        | 1,6          | 107,2        | -3,9        | -3,4          | 129,8        | 6,0         | 9,1           | 96,7        | -0,6       | 1,4          | 3. Quartal <sup>3)</sup>      |
| 142,8        | 1,1        | 1,5          | 114,7        | -1,9        | -2,0          | 123,2        | 5,2         | 6,6           | 91,5        | -0,3       | 0,7          | 4. Quartal <sup>3)</sup>      |
| 122,2        | 5,0        | 3,3          | 101,3        | -4,6        | -6,2          | 94,0         | 55,1        | 26,2          | 72,4        | 40,3       | 15,2         | Januar <sup>3)</sup>          |
| 118,4        | 4,0        | 3,0          | 96,9         | -6,0        | -6,1          | 95,4         | 36,3        | 23,3          | 73,1        | 23,3       | 12,7         | Februar <sup>3)</sup>         |
| 141,8        | 2,0        | 2,7          | 115,1        | -6,4        | -5,9          | 109,6        | 29,7        | 20,7          | 83,4        | 17,3       | 10,6         | März <sup>3)</sup>            |
| 131,4        | -1,2       | 2,4          | 106,0        | -9,0        | -5,5          | 121,4        | 16,4        | 18,0          | 92,0        | 6,0        | 8,4          | April <sup>3)</sup>           |
| 137,5        | 1,8        | 2,1          | 110,9        | -4,8        | -5,0          | 133,7        | 10,2        | 15,4          | 100,7       | 1,1        | 6,2          | Mai <sup>3)</sup>             |
| 137,3        | 5,9        | 2,0          | 110,9        | -0,4        | -4,4          | 134,8        | 8,4         | 12,5          | 100,7       | -0,2       | 3,6          | Juni <sup>3)</sup>            |
| 131,0        | -1,1       | 1,7          | 106,0        | -6,0        | -3,9          | 125,6        | -0,1        | 10,5          | 93,7        | -6,9       | 2,2          | Juli <sup>3)</sup>            |
| 133,8        | 3,0        | 1,6          | 107,9        | -1,6        | -3,4          | 127,9        | 6,1         | 9,1           | 95,7        | -0,2       | 1,4          | August <sup>3)</sup>          |
| 134,0        | -0,2       | 1,4          | 107,7        | -4,1        | -2,9          | 135,8        | 11,9        | 7,7           | 100,8       | 5,7        | 0,8          | September <sup>3)</sup>       |
| 131,7        | 2,8        | 1,4          | 105,7        | -0,4        | -2,4          | 128,7        | 4,5         | 7,0           | 95,5        | -1,2       | 0,4          | Oktober <sup>3)</sup>         |
| 147,1        | 0,7        | 1,5          | 118,4        | -2,4        | -2,0          | 116,2        | 5,4         | 6,4           | 86,1        | -0,3       | 0,5          | November <sup>3)</sup>        |
| 149,7        | 0,2        | 1,6          | 120,0        | -2,7        | -1,6          | 124,7        | 5,6         | 6,5           | 92,9        | 0,5        | 1,2          | Dezember <sup>3)</sup>        |
| 134,7        | 1,8        | 2,1          | 108,9        | -4,1        | -4,1          | 120,6        | 12,7        | 13,1          | 90,6        | 4,9        | 5,0          | Januar-Dezember <sup>3)</sup> |

3.2 Beschäftigte im Kraftfahrzeughandel, Großhandel, Einzelhandel und Gastgewerbe

Dezember 2023

| Zeitraum                      | Kraftfahrzeughandel <sup>1)</sup> |  |                   | Großhandel (ohne Handel mit Kfz) |  |                   | Einzelhandel (ohne Handel mit Kfz) |  |                   | Gastgewerbe            |  |                   | Zeitraum                      |
|-------------------------------|-----------------------------------|--|-------------------|----------------------------------|--|-------------------|------------------------------------|--|-------------------|------------------------|--|-------------------|-------------------------------|
|                               | Beschäftigte insgesamt            |  |                   | Beschäftigte insgesamt           |  |                   | Beschäftigte insgesamt             |  |                   | Beschäftigte insgesamt |  |                   |                               |
|                               | 2015 = 100                        | Veränderung zum Vorjahreszeitraum in % |                   | 2015 = 100                       | Veränderung zum Vorjahreszeitraum in % |                   | 2015 = 100                         | Veränderung zum Vorjahreszeitraum in % |                   | 2015 = 100             | Veränderung zum Vorjahreszeitraum in % |                   |                               |
|                               |                                   | Originalwert                           | TKK <sup>2)</sup> |                                  | Originalwert                           | TKK <sup>2)</sup> |                                    | Originalwert                           | TKK <sup>2)</sup> |                        | Originalwert                           | TKK <sup>2)</sup> |                               |
| 2015                          | 100                               | .                                      | .                 | 100                              | .                                      | .                 | 100                                | .                                      | .                 | 100                    | .                                      | .                 | 2015                          |
| 2016                          | 101,5                             | 1,5                                    | 1,6               | 99,4                             | -0,6                                   | -0,4              | 101,5                              | 1,5                                    | 1,5               | 102,5                  | 2,5                                    | 2,4               | 2016                          |
| 2017                          | 104,1                             | 2,6                                    | 2,5               | 100,8                            | 1,4                                    | 1,2               | 102,2                              | 0,7                                    | 0,6               | 104,9                  | 2,3                                    | 2,3               | 2017                          |
| 2018                          | 106,3                             | 2,1                                    | 2,2               | 101,8                            | 1,0                                    | 1,1               | 102,6                              | 0,4                                    | 0,5               | 105,6                  | 0,7                                    | 0,6               | 2018                          |
| 2019                          | 108,6                             | 2,2                                    | 1,9               | 102,7                            | 0,9                                    | 0,8               | 103,6                              | 1,0                                    | 1,0               | 108,8                  | 3,0                                    | 3,3               | 2019                          |
| 2020                          | 107,9                             | -0,6                                   | -0,6              | 101,2                            | -1,5                                   | -1,5              | 104,7                              | 1,1                                    | 1,1               | 95,6                   | -12,1                                  | -10,7             | 2020                          |
| 2021                          | 106,8                             | -1,0                                   | -1,3              | 101,4                            | 0,2                                    | 0,4               | 106,6                              | 1,8                                    | 1,7               | 87,4                   | -8,6                                   | -10,1             | 2021                          |
| 2022 <sup>3)</sup>            | 104,7                             | -2,0                                   | -1,6              | 103,0                            | 1,6                                    | 1,3               | 106,1                              | -0,5                                   | -0,4              | 93,8                   | 7,3                                    | 7,1               | 2022 <sup>3)</sup>            |
| 1. Quartal <sup>3)</sup>      | 103,0                             | -3,5                                   | -2,3              | 102,9                            | 2,8                                    | 2,3               | 106,0                              | 0,6                                    | 0,7               | 88,9                   | 6,2                                    | 6,3               | 1. Quartal <sup>3)</sup>      |
| 2. Quartal <sup>3)</sup>      | 102,6                             | -3,6                                   | -2,4              | 102,8                            | 2,0                                    | 1,9               | 105,7                              | -0,3                                   | -0,2              | 94,6                   | 11,7                                   | 8,8               | 2. Quartal <sup>3)</sup>      |
| 3. Quartal <sup>3)</sup>      | 106,2                             | -0,5                                   | -1,5              | 103,1                            | 0,9                                    | 1,1               | 106,1                              | -0,9                                   | -0,8              | 97,1                   | 6,8                                    | 7,9               | 3. Quartal <sup>3)</sup>      |
| 4. Quartal <sup>3)</sup>      | 106,8                             | -0,4                                   | -0,1              | 103,4                            | 0,6                                    | -                 | 106,4                              | -1,3                                   | -1,1              | 94,8                   | 4,8                                    | 5,5               | 4. Quartal <sup>3)</sup>      |
| Januar <sup>3)</sup>          | 103,2                             | -3,6                                   | -2,1              | 102,7                            | 2,7                                    | 2,2               | 106,3                              | 0,9                                    | 0,9               | 87,7                   | 4,2                                    | 4,9               | Januar <sup>3)</sup>          |
| Februar <sup>3)</sup>         | 103,1                             | -3,3                                   | -2,3              | 102,9                            | 3,4                                    | 2,4               | 105,8                              | 0,7                                    | 0,7               | 88,2                   | 5,5                                    | 6,4               | Februar <sup>3)</sup>         |
| März <sup>3)</sup>            | 102,8                             | -3,4                                   | -2,5              | 103,1                            | 2,4                                    | 2,3               | 105,8                              | 0,1                                    | 0,4               | 90,7                   | 8,9                                    | 7,7               | März <sup>3)</sup>            |
| April <sup>3)</sup>           | 102,7                             | -3,7                                   | -2,5              | 103,0                            | 2,3                                    | 2,2               | 106,0                              | 0,3                                    | 0,1               | 93,5                   | 12,4                                   | 8,5               | April <sup>3)</sup>           |
| Mai <sup>3)</sup>             | 102,7                             | -3,4                                   | -2,4              | 102,8                            | 2,1                                    | 2,0               | 105,7                              | -0,1                                   | -0,2              | 94,7                   | 12,9                                   | 8,8               | Mai <sup>3)</sup>             |
| Juni <sup>3)</sup>            | 102,5                             | -3,7                                   | -2,3              | 102,5                            | 1,6                                    | 1,7               | 105,5                              | -1,0                                   | -0,5              | 95,6                   | 10,0                                   | 8,9               | Juni <sup>3)</sup>            |
| Juli <sup>3)</sup>            | 105,3                             | -0,7                                   | -1,9              | 102,7                            | 1,2                                    | 1,5               | 105,8                              | -0,8                                   | -0,7              | 97,2                   | 8,2                                    | 8,5               | Juli <sup>3)</sup>            |
| August <sup>3)</sup>          | 106,2                             | -0,2                                   | -1,5              | 103,1                            | 0,7                                    | 1,2               | 106,1                              | -0,9                                   | -0,8              | 97,8                   | 7,2                                    | 8,0               | August <sup>3)</sup>          |
| September <sup>3)</sup>       | 107,2                             | -0,6                                   | -1,0              | 103,6                            | 0,9                                    | 0,7               | 106,4                              | -1,0                                   | -1,0              | 96,2                   | 5,0                                    | 7,3               | September <sup>3)</sup>       |
| Oktober <sup>3)</sup>         | 107,3                             | -0,3                                   | -0,6              | 103,7                            | 1,0                                    | 0,4               | 106,4                              | -1,0                                   | -1,1              | 95,4                   | 3,6                                    | 6,3               | Oktober <sup>3)</sup>         |
| November <sup>3)</sup>        | 106,7                             | -0,7                                   | -0,1              | 103,6                            | 0,6                                    | -                 | 106,8                              | -1,1                                   | -1,0              | 94,7                   | 4,1                                    | 5,5               | November <sup>3)</sup>        |
| Dezember <sup>3)</sup>        | 106,4                             | -0,3                                   | 0,4               | 102,9                            | 0,2                                    | -0,4              | 106,1                              | -1,7                                   | -1,1              | 94,2                   | 6,6                                    | 4,6               | Dezember <sup>3)</sup>        |
| 2023 <sup>3)</sup>            | 105,9                             | 1,1                                    | 1,1               | 101,5                            | -1,5                                   | -1,3              | 104,7                              | -1,3                                   | -1,2              | 96,2                   | 2,6                                    | 2,6               | 2023 <sup>3)</sup>            |
| 1. Quartal <sup>3)</sup>      | 105,1                             | 2,0                                    | 1,1               | 100,8                            | -2,0                                   | -1,0              | 104,9                              | -1,0                                   | -1,1              | 91,6                   | 3,0                                    | 3,3               | 1. Quartal <sup>3)</sup>      |
| 2. Quartal <sup>3)</sup>      | 104,8                             | 2,1                                    | 1,5               | 101,0                            | -1,8                                   | -1,6              | 104,6                              | -1,0                                   | -1,1              | 96,4                   | 1,9                                    | 2,2               | 2. Quartal <sup>3)</sup>      |
| 3. Quartal <sup>3)</sup>      | 106,0                             | -0,2                                   | 1,2               | 101,9                            | -1,2                                   | -1,6              | 105,1                              | -0,9                                   | -1,2              | 99,4                   | 2,4                                    | 2,2               | 3. Quartal <sup>3)</sup>      |
| 4. Quartal <sup>3)</sup>      | 107,6                             | 0,7                                    | 0,7               | 102,0                            | -1,4                                   | -1,3              | 104,1                              | -2,2                                   | -1,6              | 97,2                   | 2,5                                    | 2,6               | 4. Quartal <sup>3)</sup>      |
| Januar <sup>3)</sup>          | 105,7                             | 2,4                                    | 0,8               | 100,8                            | -1,9                                   | -0,7              | 104,9                              | -1,3                                   | -1,1              | 91,0                   | 3,8                                    | 3,9               | Januar <sup>3)</sup>          |
| Februar <sup>3)</sup>         | 104,9                             | 1,7                                    | 1,1               | 100,9                            | -1,9                                   | -1,0              | 104,7                              | -1,0                                   | -1,1              | 90,7                   | 2,8                                    | 3,4               | Februar <sup>3)</sup>         |
| März <sup>3)</sup>            | 104,8                             | 1,9                                    | 1,4               | 100,8                            | -2,2                                   | -1,3              | 105,0                              | -0,8                                   | -1,1              | 93,1                   | 2,6                                    | 2,7               | März <sup>3)</sup>            |
| April <sup>3)</sup>           | 104,7                             | 1,9                                    | 1,5               | 100,9                            | -2,0                                   | -1,5              | 104,8                              | -1,1                                   | -1,0              | 94,5                   | 1,1                                    | 2,4               | April <sup>3)</sup>           |
| Mai <sup>3)</sup>             | 104,8                             | 2,0                                    | 1,5               | 101,1                            | -1,7                                   | -1,6              | 104,5                              | -1,1                                   | -1,1              | 96,6                   | 2,0                                    | 2,2               | Mai <sup>3)</sup>             |
| Juni <sup>3)</sup>            | 104,9                             | 2,3                                    | 1,5               | 101,1                            | -1,4                                   | -1,6              | 104,5                              | -0,9                                   | -1,0              | 98,2                   | 2,7                                    | 2,1               | Juni <sup>3)</sup>            |
| Juli <sup>3)</sup>            | 104,8                             | -0,5                                   | 1,3               | 101,5                            | -1,2                                   | -1,6              | 104,9                              | -0,9                                   | -1,0              | 99,0                   | 1,9                                    | 2,1               | Juli <sup>3)</sup>            |
| August <sup>3)</sup>          | 106,0                             | -0,2                                   | 1,1               | 102,0                            | -1,1                                   | -1,7              | 105,3                              | -0,8                                   | -1,1              | 99,7                   | 1,9                                    | 2,2               | August <sup>3)</sup>          |
| September <sup>3)</sup>       | 107,3                             | 0,1                                    | 1,0               | 102,2                            | -1,4                                   | -1,5              | 105,2                              | -1,1                                   | -1,3              | 99,4                   | 3,3                                    | 2,2               | September <sup>3)</sup>       |
| Oktober <sup>3)</sup>         | 107,8                             | 0,5                                    | 0,9               | 102,1                            | -1,5                                   | -1,5              | 103,8                              | -2,4                                   | -1,4              | 98,4                   | 3,1                                    | 2,4               | Oktober <sup>3)</sup>         |
| November <sup>3)</sup>        | 107,8                             | 1,0                                    | 0,7               | 102,1                            | -1,4                                   | -1,3              | 104,3                              | -2,3                                   | -1,6              | 96,2                   | 1,6                                    | 2,5               | November <sup>3)</sup>        |
| Dezember <sup>3)</sup>        | 107,2                             | 0,8                                    | 0,5               | 101,8                            | -1,1                                   | -1,1              | 104,3                              | -1,7                                   | -1,7              | 97,0                   | 3,0                                    | 2,8               | Dezember <sup>3)</sup>        |
| Januar-Dezember <sup>3)</sup> | 105,9                             | 1,1                                    | 1,1               | 101,4                            | -1,6                                   | -1,3              | 104,7                              | -1,3                                   | -1,2              | 96,2                   | 2,6                                    | 2,6               | Januar-Dezember <sup>3)</sup> |

Die Jahres-/Quartalswerte (2015=100) entsprechen dem (arithmetischen) Mittel der Monatswerte; geringfügige Abweichungen durch Runden der Zahlen.

- 1) Handel mit Kraftfahrzeugen; Instandhaltung und Reparatur von Kraftfahrzeugen.
- 2) Trend-Konjunktur-Komponente mit Extremwert- und Saisonbereinigung gemäß dem Berliner Verfahren (BV4.1); zur Pfeilspezifikation siehe "Vorbemerkungen".
- 3) Vorläufige Werte.



**3.3 Vergleich zu Deutschland - Umsatz und Beschäftigte im Kraftfahrzeughandel, Großhandel, Einzelhandel und Gastgewerbe**  
Dezember 2023

| Zeitraum                 | Kraftfahrzeughandel <sup>1)</sup>      |   |             |   |                        |   |             |   | Großhandel (ohne Handel mit Kraftfahrzeugen) |   |             |   |                        |   |             |   |
|--------------------------|--|---|-------------|---|------------------------|---|-------------|---|--|---|-------------|---|------------------------|---|-------------|---|
|                          | Umsatz in jeweiligen Preisen (nominal) |   |             |   | Beschäftigte insgesamt |   |             |   | Umsatz in jeweiligen Preisen (nominal)       |   |             |   | Beschäftigte insgesamt |   |             |   |
|                          | Sachsen                                |   | Deutschland |   | Sachsen                |   | Deutschland |   | Sachsen                                      |   | Deutschland |   | Sachsen                |   | Deutschland |   |
|                          | 2015 = 100                             | Veränderung<br>zum Vorjah-<br>reszeitraum<br>in % | 2015 = 100  | Veränderung<br>zum Vorjah-<br>reszeitraum<br>in % | 2015 = 100             | Veränderung<br>zum Vorjah-<br>reszeitraum<br>in % | 2015 = 100  | Veränderung<br>zum Vorjah-<br>reszeitraum<br>in % | 2015 = 100                                   | Veränderung<br>zum Vorjah-<br>reszeitraum<br>in % | 2015 = 100  | Veränderung<br>zum Vorjah-<br>reszeitraum<br>in % | 2015 = 100             | Veränderung<br>zum Vorjah-<br>reszeitraum<br>in % | 2015 = 100  | Veränderung<br>zum Vorjah-<br>reszeitraum<br>in % |
| 2015                     | 100                                    | .   | 100         | 8,3   | 100                    | .   | 100         | 0,3   | 100  | .   | 100         | -1,3  | 100                    | .   | 100         | 0,6   |
| 2016                     | 107,8                                  | 7,8   | 106,7       | 6,7   | 101,5                  | 1,5   | 101,9       | 1,9   | 99,6   | -0,4  | 99,1        | -0,9  | 99,4                   | -0,6  | 100,4       | 0,4   |
| 2017                     | 112,6                                  | 4,5   | 112,6       | 5,5   | 104,1                  | 2,6   | 104,7       | 2,7   | 103,8  | 4,2   | 106,9       | 7,9   | 100,8                  | 1,4   | 102,6       | 2,2   |
| 2018                     | 116,1                                  | 3,1   | 116,1       | 3,2   | 106,3                  | 2,1   | 106,5       | 1,7   | 107,5  | 3,6   | 110,8       | 3,6   | 101,8                  | 1,0   | 104,1       | 1,5   |
| 2019                     | 119,6                                  | 3,0   | 122,6       | 5,5   | 108,6                  | 2,2   | 108,0       | 1,4   | 110,3  | 2,6   | 112,6       | 1,6   | 102,7                  | 0,9   | 105,6       | 1,4   |
| 2020                     | 120,4                                  | 0,7   | 119,4       | -2,6  | 107,9                  | -0,6  | 106,8       | -1,1  | 112,9  | 2,4   | 112,3       | -0,3  | 101,2                  | -1,5  | 104,9       | -0,7  |
| 2021                     | 120,4                                  | -   | 125,4       | 5,0   | 106,8                  | -1,0  | 105,0       | -1,7  | 120,9  | 7,1   | 123,5       | 10,0  | 101,4                  | 0,2   | 105,2       | 0,3   |
| 2022 <sup>2)</sup>       | 123,2                                  | 2,3   | 135,9       | 8,4   | 104,7                  | -2,0  | 105,0       | 0,0   | 137,1  | 13,4  | 146,4       | 18,5  | 103,0                  | 1,6   | 106,8       | 1,5   |
| 1. Quartal <sup>2)</sup> | 114,5                                  | 12,8  | 126,2       | 10,8  | 103,0                  | -3,5  | 104,5       | -0,3  | 127,9  | 20,7  | 138,7       | 24,2  | 102,9                  | 2,8   | 106,0       | 1,8   |
| 2. Quartal <sup>2)</sup> | 119,9                                  | -7,2  | 133,7       | 2,8   | 102,6                  | -3,6  | 104,2       | -0,1  | 140,6  | 16,7  | 147,9       | 21,4  | 102,8                  | 2,0   | 106,4       | 1,5   |
| 3. Quartal <sup>2)</sup> | 125,7                                  | 1,0   | 135,6       | 8,2   | 106,2                  | -0,5  | 105,2       | 0,4   | 143,8  | 15,5  | 149,4       | 19,8  | 103,1                  | 0,9   | 107,1       | 1,4   |
| 4. Quartal <sup>2)</sup> | 132,5                                  | 4,9   | 147,9       | 11,9  | 106,8                  | -0,4  | 106,2       | 0,3   | 136,0  | 2,7   | 149,6       | 10,1  | 103,4                  | 0,6   | 107,8       | 1,4   |
| Januar <sup>2)</sup>     | 101,8                                  | 33,4  | 113,2       | 23,7  | 103,2                  | -3,6  | 104,6       | -0,6  | 113,6  | 22,2  | 124,2       | 27,0  | 102,7                  | 2,7   | 105,9       | 1,8   |
| Februar <sup>2)</sup>    | 108,6                                  | 17,8  | 121,7       | 15,7  | 103,1                  | -3,3  | 104,5       | -0,2  | 117,7  | 21,2  | 130,0       | 25,5  | 102,9                  | 3,4   | 106,0       | 2,3   |
| März <sup>2)</sup>       | 133,0                                  | -2,3  | 143,7       | -1,0  | 102,8                  | -3,4  | 104,4       | -0,2  | 152,4  | 19,1  | 162,0       | 21,3  | 103,1                  | 2,4   | 106,2       | 1,5   |
| April <sup>2)</sup>      | 110,0                                  | -12,5   | 122,8       | -4,7  | 102,7                  | -3,7  | 104,4       | -0,1  | 133,7  | 15,3  | 143,3       | 20,0  | 103,0                  | 2,3   | 106,3       | 1,6   |
| Mai <sup>2)</sup>        | 123,2                                  | 1,7   | 139,4       | 12,4  | 102,7                  | -3,4  | 104,3       | 0,0   | 144,3  | 24,6  | 148,9       | 26,9  | 102,8                  | 2,1   | 106,4       | 1,5   |
| Juni <sup>2)</sup>       | 126,4                                  | -10,2   | 138,9       | 1,3   | 102,5                  | -3,7  | 104,0       | 0,0   | 143,9  | 10,9  | 151,4       | 17,6  | 102,5                  | 1,6   | 106,5       | 1,4   |
| Juli <sup>2)</sup>       | 120,8                                  | -8,1  | 130,7       | 1,2   | 105,3                  | -0,7  | 103,9       | 0,2   | 139,3  | 12,2  | 144,7       | 17,3  | 102,7                  | 1,2   | 106,5       | 1,3   |
| August <sup>2)</sup>     | 121,6                                  | 4,8   | 129,5       | 10,3  | 106,2                  | -0,2  | 105,3       | 0,5   | 146,0  | 21,0  | 148,8       | 24,3  | 103,1                  | 0,7   | 107,1       | 1,2   |
| September <sup>2)</sup>  | 134,7                                  | 7,1   | 146,7       | 13,4  | 107,2                  | -0,6  | 106,5       | 0,5   | 146,0  | 13,4  | 154,7       | 18,1  | 103,6                  | 0,9   | 107,7       | 1,7   |
| Oktober <sup>2)</sup>    | 118,0                                  | -9,9  | 137,6       | 3,2   | 107,3                  | -0,3  | 106,5       | 0,5   | 132,4  | 0,2   | 148,7       | 12,2  | 103,7                  | 1,0   | 107,8       | 1,6   |
| November <sup>2)</sup>   | 139,8                                  | 12,0  | 153,5       | 12,2  | 106,7                  | -0,7  | 106,2       | 0,1   | 146,0  | 7,0   | 156,0       | 13,1  | 103,6                  | 0,6   | 107,9       | 1,5   |
| Dezember <sup>2)</sup>   | 139,8                                  | 13,5  | 152,6       | 20,7  | 106,4                  | -0,3  | 105,9       | 0,2   | 129,6  | 0,8   | 144,1       | 5,0   | 102,9                  | 0,2   | 107,6       | 1,0   |
| 2023 <sup>2)</sup>       | 136,2                                  | 10,6  | 152,1       | 11,9  | 105,9                  | 1,1   | 106,5       | 1,4   | 132,0  | -3,7  | 140,4       | -4,1  | 101,5                  | -1,5  | 107,6       | 0,7   |
| 1. Quartal <sup>2)</sup> | 130,9                                  | 14,3  | 147,7       | 17,0  | 105,1                  | 2,0   | 105,3       | 0,8   | 126,6  | -1,0  | 142,3       | 2,6   | 100,8                  | -2,0  | 107,2       | 1,1   |
| 2. Quartal <sup>2)</sup> | 136,8                                  | 14,1  | 153,3       | 14,7  | 104,8                  | 2,1   | 105,6       | 1,3   | 133,2  | -5,3  | 141,0       | -4,7  | 101,0                  | -1,8  | 107,4       | 0,9   |
| 3. Quartal <sup>2)</sup> | 139,4                                  | 10,9  | 150,2       | 10,8  | 106,0                  | -0,2  | 106,8       | 1,5   | 134,1  | -6,7  | 138,6       | -7,2  | 101,9                  | -1,2  | 107,7       | 0,6   |
| 4. Quartal <sup>2)</sup> | 137,7                                  | 3,9   | 157,1       | 6,2   | 107,6                  | 0,7   | 108,4       | 2,1   | 134,0  | -1,5  | 139,6       | -6,7  | 102,0                  | -1,4  | 108,0       | 0,2   |
| Januar <sup>2)</sup>     | 116,1                                  | 14,0  | 130,9       | 15,6  | 105,7                  | 2,4   | 105,2       | 0,6   | 116,9  | 2,9   | 134,4       | 8,2   | 100,8                  | -1,9  | 107,0       | 1,0   |
| Februar <sup>2)</sup>    | 119,2                                  | 9,8   | 139,4       | 14,5  | 104,9                  | 1,7   | 105,2       | 0,7   | 118,1  | 0,3   | 133,5       | 2,7   | 100,9                  | -1,9  | 107,2       | 1,1   |
| März <sup>2)</sup>       | 157,4                                  | 18,3  | 172,7       | 20,2  | 104,8                  | 1,9   | 105,5       | 1,1   | 144,9  | -4,9  | 159,1       | -1,8  | 100,8                  | -2,2  | 107,4       | 1,1   |
| April <sup>2)</sup>      | 121,8                                  | 10,7  | 139,5       | 13,6  | 104,7                  | 1,9   | 105,6       | 1,1   | 124,7  | -6,7  | 132,5       | -7,5  | 100,9                  | -2,0  | 107,4       | 1,0   |
| Mai <sup>2)</sup>        | 134,1                                  | 8,8   | 154,4       | 10,8  | 104,8                  | 2,0   | 105,6       | 1,2   | 134,4  | -6,9  | 142,7       | -4,2  | 101,1                  | -1,7  | 107,5       | 1,0   |
| Juni <sup>2)</sup>       | 154,6                                  | 22,3  | 165,9       | 19,4  | 104,9                  | 2,3   | 105,6       | 1,5   | 140,4  | -2,4  | 147,7       | -2,4  | 101,1                  | -1,4  | 107,3       | 0,8   |
| Juli <sup>2)</sup>       | 136,0                                  | 12,6  | 150,5       | 15,1  | 104,8                  | -0,5  | 105,3       | 1,3   | 128,9  | -7,5  | 136,1       | -5,9  | 101,5                  | -1,2  | 107,4       | 0,8   |
| August <sup>2)</sup>     | 143,5                                  | 18,0  | 148,8       | 14,9  | 106,0                  | -0,2  | 106,9       | 1,5   | 135,6  | -7,1  | 138,7       | -6,8  | 102,0                  | -1,1  | 107,8       | 0,7   |
| September <sup>2)</sup>  | 138,8                                  | 3,0   | 151,2       | 3,1   | 107,3                  | 0,1   | 108,1       | 1,5   | 137,8  | -5,6  | 141,1       | -8,8  | 102,2                  | -1,4  | 108,0       | 0,3   |
| Oktober <sup>2)</sup>    | 131,5                                  | 11,4  | 156,1       | 13,4  | 107,8                  | 0,5   | 108,5       | 1,9   | 133,9  | 1,1   | 141,6       | -4,8  | 102,1                  | -1,5  | 108,0       | 0,2   |
| November <sup>2)</sup>   | 146,3                                  | 4,6   | 166,8       | 8,7   | 107,8                  | 1,0   | 108,6       | 2,3   | 143,2  | -1,9  | 145,8       | -6,5  | 102,1                  | -1,4  | 108,1       | 0,2   |
| Dezember <sup>2)</sup>   | 135,2                                  | -3,3  | 148,4       | -2,8  | 107,2                  | 0,8   | 108,2       | 2,2   | 124,9  | -3,6  | 131,5       | -8,7  | 101,8                  | -1,1  | 107,8       | 0,2   |
| Januar-Dezember          | 136,2                                  | 10,6  | 152,1       | 11,9  | 105,9                  | 1,1   | 106,5       | 1,4   | 132,0  | -3,7  | 140,4       | -4,1  | 101,4                  | -1,6  | 107,6       | 0,7   |

Die Jahres-/Quartalswerte (2015=100) entsprechen dem (arithmetischen) Mittel der Monatswerte; geringfügige Abweichungen durch Runden der Zahlen.

1) Handel mit Kraftfahrzeugen; Instandhaltung und Reparatur von Kraftfahrzeugen.

2) Vorläufige Werte.

| Einzelhandel (ohne Handel mit Kraftfahrzeugen) |   |             |   |                        |   |             |   | Gastgewerbe                            |   |             |   |                        |   |             |   | Zeitraum                      |
|--|---|-------------|---|------------------------|---|-------------|---|--|---|-------------|---|------------------------|---|-------------|---|-------------------------------|
| Umsatz in jeweiligen Preisen (nominal)         |   |             |   | Beschäftigte insgesamt |   |             |   | Umsatz in jeweiligen Preisen (nominal) |   |             |   | Beschäftigte insgesamt |   |             |   |                               |
| Sachsen  |   | Deutschland |   | Sachsen                |   | Deutschland |   | Sachsen                                |   | Deutschland |   | Sachsen                |   | Deutschland |   |                               |
| 2015 = 100                                     | Veränderung<br>zum Vorjah-<br>reszeitraum<br>in % | 2015 = 100  | Veränderung<br>zum Vorjah-<br>reszeitraum<br>in % | 2015 = 100             | Veränderung<br>zum Vorjah-<br>reszeitraum<br>in % | 2015 = 100  | Veränderung<br>zum Vorjah-<br>reszeitraum<br>in % | 2015 = 100                             | Veränderung<br>zum Vorjah-<br>reszeitraum<br>in % | 2015 = 100  | Veränderung<br>zum Vorjah-<br>reszeitraum<br>in % | 2015 = 100             | Veränderung<br>zum Vorjah-<br>reszeitraum<br>in % | 2015 = 100  | Veränderung<br>zum Vorjah-<br>reszeitraum<br>in % |                               |
| 100  | .   | 100         | 3,7   | 100                    | .   | 100         | 0,9   | 100                                    | .   | 100         | 3,2   | 100                    | .   | 100         | 1,7   | 2015                          |
| 103,4  | 3,4   | 102,9       | 2,9   | 101,5                  | 1,5   | 100,8       | 0,8   | 104,3                                  | 4,3   | 102,9       | 2,9   | 102,5                  | 2,5   | 100,3       | 0,3   | 2016                          |
| 107,3  | 3,8   | 107,3       | 4,3   | 102,2                  | 0,7   | 102,3       | 1,5   | 107,8                                  | 3,4   | 106,6       | 3,6   | 104,9                  | 2,3   | 102,3       | 2,0   | 2017                          |
| 110,4  | 2,9   | 110,6       | 3,1   | 102,6                  | 0,4   | 103,6       | 1,3   | 111,3                                  | 3,2   | 110,4       | 3,6   | 105,6                  | 0,7   | 103,1       | 0,8   | 2018                          |
| 113,6  | 2,9   | 114,8       | 3,8   | 103,6                  | 1,0   | 104,5       | 0,9   | 115,5                                  | 3,8   | 114,0       | 3,3   | 108,8                  | 3,0   | 104,6       | 1,5   | 2019                          |
| 121,4  | 6,9   | 121,6       | 5,9   | 104,7                  | 1,1   | 104,8       | 0,3   | 79,4                                   | -31,3   | 72,4        | -36,5   | 95,6                   | -12,1   | 88,7        | -15,2   | 2020                          |
| 125,6  | 3,5   | 124,9       | 2,7   | 106,6                  | 1,8   | 106,1       | 1,2   | 73,6                                   | -7,3  | 73,1        | 1,0   | 87,4                   | -8,6  | 82,0        | -7,6  | 2021                          |
| 132,3  | 5,3   | 134,5       | 7,7   | 106,1                  | -0,5  | 106,6       | 0,5   | 107,0                                  | 45,4  | 114,3       | 56,4  | 93,8                   | 7,3   | 92,0        | 12,2  | 2022 <sup>2)</sup>            |
| 123,1  | 8,0   | 125,5       | 11,8  | 106,0                  | 0,6   | 105,8       | 0,8   | 71,7                                   | 69,1  | 81,0        | 108,8   | 88,9                   | 6,2   | 84,9        | 10,1  | 1. Quartal <sup>2)</sup>      |
| 132,6  | 5,7   | 134,3       | 8,0   | 105,7                  | -0,3  | 106,0       | 0,4   | 116,6                                  | 93,4  | 122,8       | 109,2   | 94,6                   | 11,7  | 92,7        | 17,6  | 2. Quartal <sup>2)</sup>      |
| 132,2  | 5,7   | 132,9       | 7,9   | 106,1                  | -0,9  | 106,8       | 0,4   | 122,5                                  | 14,6  | 134,5       | 28,7  | 97,1                   | 6,8   | 96,6        | 12,5  | 3. Quartal <sup>2)</sup>      |
| 141,2  | 2,5   | 145,4       | 4,2   | 106,4                  | -1,3  | 107,7       | 0,4   | 117,1                                  | 38,3  | 119,0       | 31,5  | 94,8                   | 4,8   | 93,9        | 8,7   | 4. Quartal <sup>2)</sup>      |
| 116,4  | 14,6  | 119,3       | 18,5  | 106,3                  | 0,9   | 106,2       | 1,0   | 60,6                                   | 60,3  | 73,3        | 99,7  | 87,7                   | 4,2   | 84,2        | 8,5   | Januar <sup>2)</sup>          |
| 113,9  | 9,3   | 118,7       | 15,4  | 105,8                  | 0,7   | 105,7       | 1,0   | 70,0                                   | 73,3  | 77,5        | 114,1   | 88,2                   | 5,5   | 84,1        | 9,6   | Februar <sup>2)</sup>         |
| 139,0  | 2,1   | 138,6       | 3,9   | 105,8                  | 0,1   | 105,6       | 0,5   | 84,5                                   | 72,1  | 92,1        | 111,2   | 90,7                   | 8,9   | 86,4        | 12,4  | März <sup>2)</sup>            |
| 133,0  | 8,7   | 135,0       | 12,9  | 106,0                  | 0,3   | 105,7       | 0,4   | 104,3                                  | 130,2   | 109,1       | 162,9   | 93,5                   | 12,4  | 89,4        | 16,9  | April <sup>2)</sup>           |
| 135,1  | 10,8  | 136,9       | 12,1  | 105,7                  | -0,1  | 105,8       | 0,4   | 121,3                                  | 131,0   | 128,4       | 144,6   | 94,7                   | 12,9  | 90,8        | 16,6  | Mai <sup>2)</sup>             |
| 129,7  | -1,6  | 130,9       | -0,3  | 105,5                  | -1,0  | 106,6       | 0,6   | 124,3                                  | 49,4  | 130,8       | 59,3  | 95,6                   | 10,0  | 97,9        | 19,5  | Juni <sup>2)</sup>            |
| 132,4  | 0,7   | 133,3       | 4,7   | 105,8                  | -0,8  | 106,3       | 0,2   | 125,7                                  | 19,6  | 136,5       | 35,7  | 97,2                   | 8,2   | 96,2        | 13,7  | Juli <sup>2)</sup>            |
| 129,9  | 7,5   | 130,8       | 8,5   | 106,1                  | -0,9  | 106,8       | 0,4   | 120,5                                  | 13,9  | 133,9       | 26,4  | 97,8                   | 7,2   | 96,9        | 12,5  | August <sup>2)</sup>          |
| 134,3  | 9,2   | 134,7       | 10,7  | 106,4                  | -1,0  | 107,2       | 0,5   | 121,4                                  | 10,7  | 133,2       | 24,6  | 96,2                   | 5,0   | 96,6        | 11,2  | September <sup>2)</sup>       |
| 128,1  | -0,9  | 135,4       | 3,9   | 106,4                  | -1,0  | 107,4       | 0,6   | 123,1                                  | 11,8  | 130,0       | 21,8  | 95,4                   | 3,6   | 95,3        | 9,2   | Oktober <sup>2)</sup>         |
| 146,1  | 4,7   | 147,0       | 4,4   | 106,8                  | -1,1  | 107,9       | 0,4   | 110,2                                  | 33,6  | 111,5       | 26,4  | 94,7                   | 4,1   | 93,7        | 7,9   | November <sup>2)</sup>        |
| 149,4  | 3,4   | 153,8       | 4,1   | 106,1                  | -1,7  | 107,9       | 0,4   | 118,1                                  | 92,3  | 115,4       | 50,5  | 94,2                   | 6,6   | 92,7        | 9,1   | Dezember <sup>2)</sup>        |
| 134,7  | 1,8   | 137,6       | 2,3   | 104,7                  | -1,3  | 107,1       | 0,5   | 120,6                                  | 12,7  | 124,0       | 8,5   | 96,2                   | 2,6   | 98,4        | 7,0   | 2023 <sup>2)</sup>            |
| 127,5  | 3,6   | 130,0       | 3,6   | 104,9                  | -1,0  | 107,2       | 1,3   | 99,7                                   | 39,1  | 103,4       | 27,7  | 91,6                   | 3,0   | 93,2        | 9,8   | 1. Quartal <sup>2)</sup>      |
| 135,4  | 2,1   | 138,7       | 3,3   | 104,6                  | -1,0  | 107,3       | 1,2   | 130,0                                  | 11,5  | 130,9       | 6,6   | 96,4                   | 1,9   | 99,4        | 7,2   | 2. Quartal <sup>2)</sup>      |
| 132,9  | 0,5   | 135,4       | 1,9   | 105,1                  | -0,9  | 106,9       | 0,1   | 129,8                                  | 6,0   | 138,4       | 2,9   | 99,4                   | 2,4   | 102,1       | 5,7   | 3. Quartal <sup>2)</sup>      |
| 142,8  | 1,1   | 146,4       | 0,7   | 104,1                  | -2,2  | 107,1       | -0,6  | 123,2                                  | 5,2   | 123,2       | 3,5   | 97,2                   | 2,5   | 98,9        | 5,3   | 4. Quartal <sup>2)</sup>      |
| 122,2  | 5,0   | 125,0       | 4,8   | 104,9                  | -1,3  | 107,5       | 1,2   | 94,0                                   | 55,1  | 97,2        | 32,6  | 91,0                   | 3,8   | 92,0        | 9,3   | Januar <sup>2)</sup>          |
| 118,4  | 4,0   | 122,2       | 2,9   | 104,7                  | -1,0  | 107,1       | 1,3   | 95,4                                   | 36,3  | 99,0        | 27,7  | 90,7                   | 2,8   | 92,7        | 10,2  | Februar <sup>2)</sup>         |
| 141,8  | 2,0   | 142,9       | 3,1   | 105,0                  | -0,8  | 107,1       | 1,4   | 109,6                                  | 29,7  | 114,1       | 23,9  | 93,1                   | 2,6   | 94,8        | 9,7   | März <sup>2)</sup>            |
| 131,4  | -1,2  | 134,2       | -0,6  | 104,8                  | -1,1  | 107,1       | 1,3   | 121,4                                  | 16,4  | 120,1       | 10,1  | 94,5                   | 1,1   | 97,1        | 8,6   | April <sup>2)</sup>           |
| 137,5  | 1,8   | 141,2       | 3,1   | 104,5                  | -1,1  | 107,3       | 1,4   | 133,7                                  | 10,2  | 134,7       | 4,9   | 96,6                   | 2,0   | 99,7        | 9,8   | Mai <sup>2)</sup>             |
| 137,3  | 5,9   | 140,8       | 7,6   | 104,5                  | -0,9  | 107,4       | 0,8   | 134,8                                  | 8,4   | 138,0       | 5,5   | 98,2                   | 2,7   | 101,4       | 3,6   | Juni <sup>2)</sup>            |
| 131,0  | -1,1  | 137,1       | 2,9   | 104,9                  | -0,9  | 106,9       | 0,6   | 125,6                                  | -0,1  | 139,2       | 2,0   | 99,0                   | 1,9   | 102,0       | 6,0   | Juli <sup>2)</sup>            |
| 133,8  | 3,0   | 134,5       | 2,8   | 105,3                  | -0,8  | 106,9       | 0,1   | 127,9                                  | 6,1   | 133,1       | -0,6  | 99,7                   | 1,9   | 102,2       | 5,5   | August <sup>2)</sup>          |
| 134,0  | -0,2  | 134,6       | -0,1  | 105,2                  | -1,1  | 106,8       | -0,4  | 135,8                                  | 11,9  | 142,9       | 7,3   | 99,4                   | 3,3   | 102,2       | 5,8   | September <sup>2)</sup>       |
| 131,7  | 2,8   | 139,4       | 3,0   | 103,8                  | -2,4  | 106,9       | -0,5  | 128,7                                  | 4,5   | 132,4       | 1,8   | 98,4                   | 3,1   | 100,6       | 5,6   | Oktober <sup>2)</sup>         |
| 147,1  | 0,7   | 149,0       | 1,4   | 104,3                  | -2,3  | 107,1       | -0,7  | 116,2                                  | 5,4   | 116,3       | 4,3   | 96,2                   | 1,6   | 98,3        | 4,9   | November <sup>2)</sup>        |
| 149,7  | 0,2   | 150,8       | -2,0  | 104,3                  | -1,7  | 107,2       | -0,6  | 124,7                                  | 5,6   | 120,8       | 4,7   | 97,0                   | 3,0   | 97,9        | 5,6   | Dezember <sup>2)</sup>        |
| 134,7  | 1,8   | 137,6       | 2,3   | 104,7                  | -1,3  | 107,1       | 0,5   | 120,6                                  | 12,7  | 124,0       | 8,5   | 96,2                   | 2,6   | 98,4        | 7,0   | Januar-Dezember <sup>2)</sup> |

4.1 Ankünfte, Übernachtungen, durchschnittliche Aufenthaltsdauer in Beherbergungseinrichtungen nach Herkunft der Gäste

Dezember 2023

| Zeitraum        | Ankünfte (einschließlich Camping) insgesamt |  |                   | Davon nach Herkunftsregion |  |                   |           |  |                   | Übernachtungen (einschließlich Camping) insgesamt |  |                   |
|-----------------|---|--|-------------------|----------------------------|--|-------------------|-----------|--|-------------------|---|--|-------------------|
|                 |   |  |                   | Bundesrepublik Deutschland |  |                   | Ausland   |  |                   |   |  |                   |
|                 | Anzahl                                      | Veränderung zum Vorjahreszeitraum in % |                   | Anzahl                     | Veränderung zum Vorjahreszeitraum in % |                   | Anzahl    | Veränderung zum Vorjahreszeitraum in % |                   | Anzahl  | Veränderung zum Vorjahreszeitraum in % |                   |
|                 |   | Originalwert                           | TKK <sup>2)</sup> |                            | Originalwert                           | TKK <sup>2)</sup> |           | Originalwert                           | TKK <sup>2)</sup> |   | Originalwert                           | TKK <sup>2)</sup> |
| 2015            | 7.405.916                                   | -0,0                                   | 0,7               | 6.537.517                  | -0,7                                   | 0,1               | 868.399   | 5,1                                    | 5,3               | 18.732.207  | -0,9                                   | -0,2              |
| 2016            | 7.492.260                                   | 1,2                                    | 0,8               | 6.618.296                  | 1,2                                    | 0,8               | 873.964   | 0,6                                    | 1,1               | 18.750.390  | 0,1                                    | -0,3              |
| 2017            | 7.864.001                                   | 5,0                                    | 5,1               | 6.895.171                  | 4,2                                    | 4,4               | 968.830   | 10,9                                   | 10,2              | 19.513.123  | 4,1                                    | 4,1               |
| 2018            | 8.178.813                                   | 4,0                                    | 4,0               | 7.170.653                  | 4,0                                    | 4,0               | 1.008.160 | 4,1                                    | 3,9               | 20.086.757  | 2,9                                    | 2,8               |
| 2019            | 8.484.173                                   | 3,7                                    | 3,2               | 7.472.516                  | 4,2                                    | 3,6               | 1.011.657 | 0,3                                    | -0,1              | 20.750.560  | 3,3                                    | 1,6               |
| 2020            | 4.801.211                                   | -43,4                                  | -36,7             | 4.438.404                  | -40,6                                  | -33,6             | 362.807   | -64,1                                  | -58,5             | 13.518.287  | -34,9                                  | -24,8             |
| 2021            | 4.201.636                                   | -12,5                                  | -16,8             | 3.868.576                  | -12,8                                  | -16,8             | 333.060   | -8,2                                   | -21,0             | 12.296.819  | -9,0                                   | -12,1             |
| 2022            | 7.009.199                                   | 66,8                                   | 60,2              | 6.297.592                  | 62,8                                   | 56,2              | 711.607   | 113,7                                  | 113,5             | 17.910.761  | 45,7                                   | 35,2              |
| 1. Quartal      | 802.763                                     | 239,2                                  | 87,9              | 729.883                    | 242,8                                  | 83,4              | 72.880    | 207,0                                  | 136,0             | 2.343.069   | 118,5                                  | 45,4              |
| 2. Quartal      | 2.032.990                                   | x                                      | 83,1              | 1.849.930                  | x                                      | 78,4              | 183.060   | x                                      | 139,9             | 5.147.033   | 169,3                                  | 45,2              |
| 3. Quartal      | 2.336.381                                   | 5,5                                    | 55,2              | 2.061.701                  | 1,1                                    | 50,8              | 274.680   | 56,8                                   | 118,0             | 5.924.650   | -1,6                                   | 32,9              |
| 4. Quartal      | 1.837.065                                   | 55,1                                   | 32,5              | 1.656.078                  | 51,5                                   | 29,1              | 180.987   | 98,3                                   | 81,1              | 4.496.009   | 36,5                                   | 21,8              |
| Januar          | 159.947                                     | 165,6                                  | 85,2              | 144.689                    | 172,1                                  | 80,7              | 15.258    | 116,9                                  | 132,7             | 510.747   | 77,2                                   | 42,4              |
| Februar         | 268.018                                     | x                                      | 88,4              | 245.288                    | x                                      | 83,9              | 22.730    | 202,0                                  | 135,9             | 812.941   | 136,5                                  | 45,9              |
| März            | 374.798                                     | x                                      | 90,0              | 339.906                    | x                                      | 85,5              | 34.892    | x                                      | 139,1             | 1.019.381   | 131,6                                  | 47,9              |
| April           | 567.369                                     | x                                      | 89,0              | 516.381                    | x                                      | 84,4              | 50.988    | x                                      | 140,9             | 1.490.872   | x                                      | 47,7              |
| Mai             | 708.386                                     | x                                      | 84,6              | 648.260                    | x                                      | 79,9              | 60.126    | x                                      | 141,2             | 1.754.657   | x                                      | 45,8              |
| Juni            | 757.235                                     | 118,9                                  | 76,2              | 685.289                    | 112,5                                  | 71,4              | 71.946    | 207,2                                  | 137,9             | 1.901.504   | 88,1                                   | 42,3              |
| Juli            | 808.415                                     | 18,8                                   | 65,8              | 700.959                    | 12,8                                   | 61,0              | 107.456   | 81,5                                   | 130,9             | 2.046.117   | 11,0                                   | 37,8              |
| August          | 768.356                                     | -2,0                                   | 55,3              | 673.344                    | -6,4                                   | 50,8              | 95.012    | 45,9                                   | 119,2             | 2.041.140   | -9,1                                   | 32,8              |
| September       | 759.610                                     | 1,3                                    | 46,2              | 687.398                    | -1,6                                   | 42,1              | 72.212    | 41,9                                   | 106,0             | 1.837.393   | -4,9                                   | 28,7              |
| Oktober         | 709.792                                     | -2,6                                   | 38,9              | 642.586                    | -5,9                                   | 35,1              | 67.206    | 44,3                                   | 93,3              | 1.833.039   | -6,4                                   | 25,4              |
| November        | 545.181                                     | 55,3                                   | 32,7              | 493.957                    | 53,7                                   | 29,3              | 51.224    | 72,4                                   | 81,8              | 1.293.427   | 36,1                                   | 21,9              |
| Dezember        | 582.092                                     | x                                      | 26,7              | 519.535                    | x                                      | 23,5              | 62.557    | x                                      | 70,0              | 1.369.543   | x                                      | 18,4              |
| 2023            | 7.921.798                                   | 13,0                                   | 11,3              | 7.040.576                  | 11,8                                   | 9,8               | 881.222   | 23,8                                   | 26,1              | 19.856.119  | 10,9                                   | 9,2               |
| 1. Quartal      | 1.317.504                                   | 64,1                                   | 19,4              | 1.187.918                  | 62,8                                   | 17,0              | 129.586   | 77,8                                   | 48,7              | 3.387.314   | 44,6                                   | 14,2              |
| 2. Quartal      | 2.243.734                                   | 10,4                                   | 12,5              | 2.006.316                  | 8,5                                    | 10,9              | 237.418   | 29,7                                   | 29,3              | 5.564.379   | 8,1                                    | 10,4              |
| 3. Quartal      | 2.421.721                                   | 3,7                                    | 8,3               | 2.106.233                  | 2,2                                    | 7,0               | 315.488   | 14,9                                   | 19,6              | 6.147.792   | 3,8                                    | 7,1               |
| 4. Quartal      | 1.938.839                                   | 5,5                                    | 6,1               | 1.740.109                  | 5,1                                    | 5,3               | 198.730   | 9,8                                    | 13,5              | 4.756.634   | 5,8                                    | 5,6               |
| Januar          | 375.397                                     | 134,7                                  | 22,4              | 335.627                    | 132,0                                  | 19,6              | 39.770    | 160,7                                  | 58,8              | 973.215   | 90,5                                   | 15,9              |
| Februar         | 411.024                                     | 53,4                                   | 19,3              | 370.589                    | 51,1                                   | 16,9              | 40.435    | 77,9                                   | 48,5              | 1.107.265   | 36,2                                   | 14,1              |
| März            | 531.083                                     | 41,7                                   | 16,7              | 481.702                    | 41,7                                   | 14,7              | 49.381    | 41,5                                   | 40,1              | 1.306.834   | 28,2                                   | 12,8              |
| April           | 666.678                                     | 17,5                                   | 14,6              | 598.784                    | 16,0                                   | 12,9              | 67.894    | 33,2                                   | 33,9              | 1.699.849   | 14,0                                   | 11,7              |
| Mai             | 783.452                                     | 10,6                                   | 12,8              | 704.300                    | 8,6                                    | 11,2              | 79.152    | 31,6                                   | 29,1              | 1.945.626   | 10,9                                   | 10,5              |
| Juni            | 793.604                                     | 4,8                                    | 10,2              | 703.232                    | 2,6                                    | 8,7               | 90.372    | 25,6                                   | 25,1              | 1.918.904   | 0,9                                    | 8,9               |
| Juli            | 793.967                                     | -1,8                                   | 9,2               | 668.906                    | -4,6                                   | 7,8               | 125.061   | 16,4                                   | 22,1              | 2.048.145   | 0,1                                    | 7,7               |
| August          | 798.187                                     | 3,9                                    | 8,4               | 691.298                    | 2,7                                    | 7,1               | 106.889   | 12,5                                   | 19,6              | 2.097.822   | 2,8                                    | 7,2               |
| September       | 829.567                                     | 9,2                                    | 7,3               | 746.029                    | 8,5                                    | 6,1               | 83.538    | 15,7                                   | 17,3              | 2.001.825   | 8,9                                    | 6,5               |
| Oktober         | 718.139                                     | 1,2                                    | 6,5               | 647.734                    | 0,8                                    | 5,5               | 70.405    | 4,8                                    | 15,0              | 1.879.644   | 2,5                                    | 5,8               |
| November        | 561.436                                     | 3,0                                    | 6,0               | 506.791                    | 2,6                                    | 5,1               | 54.645    | 6,7                                    | 13,3              | 1.322.523   | 2,2                                    | 5,3               |
| Dezember        | 659.264                                     | 13,3                                   | 5,8               | 585.584                    | 12,7                                   | 5,1               | 73.680    | 17,8                                   | 12,1              | 1.554.467   | 13,5                                   | 5,5               |
| Januar-Dezember | 7.921.798                                   | 13,0                                   | 11,3              | 7.040.576                  | 11,8                                   | 9,8               | 881.222   | 23,8                                   | 26,1              | 19.856.119  | 10,9                                   | 9,2               |

Berichtskreis: Beherbergungsbetriebe mit mindestens 10 Gästebetten und Campingplätze mit mindestens 10 Stellplätzen.  
Die Jahres-/Quartalswerte (Anzahl) entsprechen der Summe der Monatswerte, die jeweiligen Werte zur durchschnittlichen Aufenthaltsdauer (Tage) werden basierend darauf berechnet.  
1) Rechnerischer Wert: Übernachtungen/Ankünfte; Berechnung der Veränderungsraten anhand der ungerundeten Werte.  
2) Trend-Konjunktur-Komponente mit Extremwert- und Saisonbereinigung gemäß dem Berliner Verfahren (BV4.1);  
zur Pfeilspezifikation siehe "Vorbemerkungen".

| Davon nach Herkunftsregion |  |                   |           |  |                   | Durchschnittliche Aufenthaltsdauer <sup>1)</sup> |  |                   | Davon nach Herkunftsregion |  |                   |         |  |                   | Zeitraum        |
|----------------------------|--|-------------------|-----------|--|-------------------|--|--|-------------------|----------------------------|--|-------------------|---------|--|-------------------|-----------------|
| Bundesrepublik Deutschland |  |                   | Ausland   |  |                   | insgesamt  |  |                   | Bundesrepublik Deutschland |  |                   | Ausland |  |                   |                 |
| Anzahl                     | Veränderung zum Vorjahreszeitraum in % |                   | Anzahl    | Veränderung zum Vorjahreszeitraum in % |                   | Tage   | Veränderung zum Vorjahreszeitraum in % |                   | Tage                       | Veränderung zum Vorjahreszeitraum in % |                   | Tage    | Veränderung zum Vorjahreszeitraum in % |                   |                 |
|                            | Originalwert                           | TKK <sup>2)</sup> |           | Originalwert                           | TKK <sup>2)</sup> |  | Originalwert                           | TKK <sup>2)</sup> |                            | Originalwert                           | TKK <sup>2)</sup> |         | Originalwert                           | TKK <sup>2)</sup> |                 |
| 16.824.891                 | -1,4                                   | -0,7              | 1.907.316 | 3,5                                    | 3,6               | 2,5  | -0,8                                   | x                 | 2,6                        | -0,7                                   | x                 | 2,2     | -1,6                                   | x                 | 2015            |
| 16.859.067                 | 0,2                                    | -0,2              | 1.891.323 | -0,8                                   | -0,8              | 2,5  | -1,1                                   | x                 | 2,5                        | -1,0                                   | x                 | 2,2     | -1,5                                   | x                 | 2016            |
| 17.455.008                 | 3,5                                    | 3,6               | 2.058.115 | 8,8                                    | 8,5               | 2,5  | -0,9                                   | x                 | 2,5                        | -0,6                                   | x                 | 2,1     | -1,8                                   | x                 | 2017            |
| 17.901.189                 | 2,6                                    | 2,4               | 2.185.568 | 6,2                                    | 6,2               | 2,5  | -1,0                                   | x                 | 2,5                        | -1,4                                   | x                 | 2,2     | 2,0                                    | x                 | 2018            |
| 18.547.620                 | 3,6                                    | 2,6               | 2.202.940 | 0,8                                    | 0,4               | 2,4  | -0,4                                   | x                 | 2,5                        | -0,6                                   | x                 | 2,2     | 0,4                                    | x                 | 2019            |
| 12.540.303                 | -32,4                                  | -26,0             | 977.984   | -55,6                                  | -50,7             | 2,8  | 15,1                                   | x                 | 2,8                        | 13,8                                   | x                 | 2,7     | 23,8                                   | x                 | 2020            |
| 11.338.058                 | -9,6                                   | -12,2             | 958.761   | -2,0                                   | -12,3             | 2,9  | 3,9                                    | x                 | 2,9                        | 3,7                                    | x                 | 2,9     | 6,8                                    | x                 | 2021            |
| 16.248.792                 | 43,3                                   | 39,2              | 1.661.969 | 73,3                                   | 74,0              | 2,6  | -12,7                                  | x                 | 2,6                        | -12,0                                  | x                 | 2,3     | -18,9                                  | x                 | 2022            |
| 2.138.584                  | 123,8                                  | 59,8              | 204.485   | 75,3                                   | 82,5              | 2,9  | -35,6                                  | x                 | 2,9                        | -34,7                                  | x                 | 2,8     | -42,9                                  | x                 | 1. Quartal      |
| 4.705.851                  | 168,7                                  | 54,5              | 441.182   | 175,3                                  | 86,5              | 2,5  | -25,1                                  | x                 | 2,5                        | -24,0                                  | x                 | 2,4     | -35,6                                  | x                 | 2. Quartal      |
| 5.327.274                  | -4,9                                   | 33,9              | 597.376   | 42,3                                   | 76,9              | 2,5  | -6,7                                   | x                 | 2,6                        | -5,9                                   | x                 | 2,2     | -9,2                                   | x                 | 3. Quartal      |
| 4.077.083                  | 34,5                                   | 18,6              | 418.926   | 59,9                                   | 57,1              | 2,4  | -12,0                                  | x                 | 2,5                        | -11,2                                  | x                 | 2,3     | -19,3                                  | x                 | 4. Quartal      |
| 459.027                    | 79,7                                   | 58,4              | 51.720    | 57,6                                   | 80,6              | 3,2  | -33,3                                  | x                 | 3,2                        | -33,9                                  | x                 | 3,4     | -27,4                                  | x                 | Januar          |
| 748.046                    | 146,7                                  | 60,2              | 64.895    | 60,1                                   | 82,3              | 3,0  | -35,5                                  | x                 | 3,0                        | -34,0                                  | x                 | 2,9     | -47,0                                  | x                 | Februar         |
| 931.511                    | 134,7                                  | 60,8              | 87.870    | 102,9                                  | 84,4              | 2,7  | -36,2                                  | x                 | 2,7                        | -35,0                                  | x                 | 2,5     | -46,7                                  | x                 | März            |
| 1.368.125                  | x                                      | 59,2              | 122.747   | 226,7                                  | 86,1              | 2,6  | -38,9                                  | x                 | 2,6                        | -38,2                                  | x                 | 2,4     | -46,3                                  | x                 | April           |
| 1.610.316                  | x                                      | 55,5              | 144.341   | 210,4                                  | 87,2              | 2,5  | -37,1                                  | x                 | 2,5                        | -36,5                                  | x                 | 2,4     | -43,0                                  | x                 | Mai             |
| 1.727.410                  | 84,9                                   | 49,0              | 174.094   | 128,5                                  | 86,1              | 2,5  | -14,1                                  | x                 | 2,5                        | -13,0                                  | x                 | 2,4     | -25,6                                  | x                 | Juni            |
| 1.819.596                  | 7,0                                    | 41,3              | 226.521   | 58,3                                   | 83,0              | 2,5  | -6,6                                   | x                 | 2,6                        | -5,2                                   | x                 | 2,1     | -12,8                                  | x                 | Juli            |
| 1.836.588                  | -12,2                                  | 33,7              | 204.552   | 33,7                                   | 77,5              | 2,7  | -7,2                                   | x                 | 2,7                        | -6,2                                   | x                 | 2,2     | -8,4                                   | x                 | August          |
| 1.671.090                  | -7,5                                   | 27,5              | 166.303   | 34,4                                   | 70,8              | 2,4  | -6,1                                   | x                 | 2,4                        | -6,0                                   | x                 | 2,3     | -5,3                                   | x                 | September       |
| 1.676.788                  | -8,8                                   | 22,8              | 156.251   | 29,6                                   | 63,9              | 2,6  | -3,9                                   | x                 | 2,6                        | -3,1                                   | x                 | 2,3     | -10,2                                  | x                 | Oktober         |
| 1.171.628                  | 36,0                                   | 18,7              | 121.799   | 36,7                                   | 57,5              | 2,4  | -12,4                                  | x                 | 2,4                        | -11,5                                  | x                 | 2,4     | -20,7                                  | x                 | November        |
| 1.228.667                  | x                                      | 14,7              | 140.876   | 169,8                                  | 50,7              | 2,4  | -36,2                                  | x                 | 2,4                        | -36,4                                  | x                 | 2,3     | -35,3                                  | x                 | Dezember        |
| 17.840.498                 | 9,8                                    | 7,6               | 2.015.621 | 21,3                                   | 22,6              | 2,5  | -1,9                                   | x                 | 2,5                        | -1,8                                   | x                 | 2,3     | -2,1                                   | x                 | 2023            |
| 3.067.799                  | 43,5                                   | 10,9              | 319.515   | 56,3                                   | 37,8              | 2,6  | -11,9                                  | x                 | 2,6                        | -11,9                                  | x                 | 2,5     | -12,1                                  | x                 | 1. Quartal      |
| 5.013.773                  | 6,5                                    | 8,2               | 550.606   | 24,8                                   | 25,1              | 2,5  | -2,0                                   | x                 | 2,5                        | -1,8                                   | x                 | 2,3     | -3,8                                   | x                 | 2. Quartal      |
| 5.464.607                  | 2,6                                    | 6,4               | 683.185   | 14,4                                   | 18,2              | 2,5  | 0,1                                    | x                 | 2,6                        | 0,4                                    | x                 | 2,2     | -0,4                                   | x                 | 3. Quartal      |
| 4.294.319                  | 5,3                                    | 5,2               | 462.315   | 10,4                                   | 13,0              | 2,5  | 0,2                                    | x                 | 2,5                        | 0,2                                    | x                 | 2,3     | 0,5                                    | x                 | 4. Quartal      |
| 875.710                    | 90,8                                   | 12,2              | 97.505    | 88,5                                   | 44,0              | 2,6  | -18,8                                  | x                 | 2,6                        | -17,8                                  | x                 | 2,5     | -27,7                                  | x                 | Januar          |
| 1.005.385                  | 34,4                                   | 10,8              | 101.880   | 57,0                                   | 37,7              | 2,7  | -11,2                                  | x                 | 2,7                        | -11,0                                  | x                 | 2,5     | -11,7                                  | x                 | Februar         |
| 1.186.704                  | 27,4                                   | 9,7               | 120.130   | 36,7                                   | 32,2              | 2,5  | -9,5                                   | x                 | 2,5                        | -10,1                                  | x                 | 2,4     | -3,4                                   | x                 | März            |
| 1.542.330                  | 12,7                                   | 9,1               | 157.519   | 28,3                                   | 28,2              | 2,5  | -3,0                                   | x                 | 2,6                        | -2,8                                   | x                 | 2,3     | -3,6                                   | x                 | April           |
| 1.758.161                  | 9,2                                    | 8,4               | 187.465   | 29,9                                   | 25,0              | 2,5  | 0,3                                    | x                 | 2,5                        | 0,5                                    | x                 | 2,4     | -1,3                                   | x                 | Mai             |
| 1.713.282                  | -0,8                                   | 7,0               | 205.622   | 18,1                                   | 22,2              | 2,4  | -3,7                                   | x                 | 2,4                        | -3,3                                   | x                 | 2,3     | -6,0                                   | x                 | Juni            |
| 1.790.547                  | -1,6                                   | 6,7               | 257.598   | 13,7                                   | 20,1              | 2,6  | 1,9                                    | x                 | 2,7                        | 3,1                                    | x                 | 2,1     | -2,3                                   | x                 | Juli            |
| 1.861.487                  | 1,4                                    | 6,6               | 236.335   | 15,5                                   | 18,3              | 2,6  | -1,1                                   | x                 | 2,7                        | -1,3                                   | x                 | 2,2     | 2,7                                    | x                 | August          |
| 1.812.573                  | 8,5                                    | 5,9               | 189.252   | 13,8                                   | 16,4              | 2,4  | -0,2                                   | x                 | 2,4                        | -0,1                                   | x                 | 2,3     | -1,6                                   | x                 | September       |
| 1.711.717                  | 2,1                                    | 5,4               | 167.927   | 7,5                                    | 14,4              | 2,6  | 1,4                                    | x                 | 2,6                        | 1,3                                    | x                 | 2,4     | 2,6                                    | x                 | Oktober         |
| 1.191.547                  | 1,7                                    | 5,1               | 130.976   | 7,5                                    | 12,9              | 2,4  | -0,7                                   | x                 | 2,4                        | -0,9                                   | x                 | 2,4     | 0,8                                    | x                 | November        |
| 1.391.055                  | 13,2                                   | 5,1               | 163.412   | 16,0                                   | 11,6              | 2,4  | 0,2                                    | x                 | 2,4                        | 0,4                                    | x                 | 2,2     | -1,5                                   | x                 | Dezember        |
| 17.840.498                 | 9,8                                    | 7,6               | 2.015.621 | 21,3                                   | 22,6              | 2,5  | -1,9                                   | x                 | 2,5                        | -1,8                                   | x                 | 2,3     | -2,1                                   | x                 | Januar-Dezember |

4.2 Vergleich zu Deutschland - Ankünfte, Übernachtungen, durchschnittliche Aufenthaltsdauer in Beherbergungseinrichtungen

Dezember 2023

| Zeitraum        | Ankünfte (einschließlich Camping) |   |             |   |   | Übernachtungen (einschließlich Camping) |   |             |   |   | Durchschnittliche Aufenthaltsdauer <sup>1)</sup> |   |             |   | Zeitraum        |
|-----------------|-----------------------------------|---|-------------|---|---|---|---|-------------|---|---|--|---|-------------|---|-----------------|
|                 | Sachsen                           |   | Deutschland |   | Anteil<br>Sachsen an<br>Deutschland<br>in % | Sachsen                                 |   | Deutschland |   | Anteil<br>Sachsen an<br>Deutschland<br>in % | Sachsen  |   | Deutschland |   |                 |
|                 | Anzahl                            | Veränderung<br>zum Vorjah-<br>reszeitraum<br>in % | Anzahl      | Veränderung<br>zum Vorjah-<br>reszeitraum<br>in % |   | Anzahl                                  | Veränderung<br>zum Vorjah-<br>reszeitraum<br>in % | Anzahl      | Veränderung<br>zum Vorjah-<br>reszeitraum<br>in % |   | Tage   | Veränderung<br>zum Vorjah-<br>reszeitraum<br>in % | Tage        | Veränderung<br>zum Vorjah-<br>reszeitraum<br>in % |                 |
| 2015            | 7.405.916                         | -0,0  | 166.779.328 | 3,7   | 4,4   | 18.732.207                              | -0,9  | 436.215.153 | 2,9   | 4,3   | 2,5  | -0,8  | 2,6         | -0,8  | 2015            |
| 2016            | 7.492.260                         | 1,2   | 171.625.978 | 2,9   | 4,4   | 18.750.390                              | 0,1   | 447.271.335 | 2,5   | 4,2   | 2,5  | -1,1  | 2,6         | -0,4  | 2016            |
| 2017            | 7.864.001                         | 5,0   | 178.230.886 | 3,8   | 4,4   | 19.513.123                              | 4,1   | 459.444.606 | 2,7   | 4,2   | 2,5  | -0,9  | 2,6         | -1,1  | 2017            |
| 2018            | 8.178.813                         | 4,0   | 185.082.401 | 3,8   | 4,4   | 20.086.757                              | 2,9   | 478.040.637 | 4,0   | 4,2   | 2,5  | -1,0  | 2,6         | 0,2   | 2018            |
| 2019            | 8.484.173                         | 3,7   | 190.944.421 | 3,2   | 4,4   | 20.750.560                              | 3,3   | 495.615.855 | 3,7   | 4,2   | 2,4  | -0,4  | 2,6         | 0,5   | 2019            |
| 2020            | 4.801.211                         | -43,4   | 98.145.085  | -48,6   | 4,9   | 13.518.287                              | -34,9   | 302.313.980 | -39,0   | 4,5   | 2,8  | 15,1  | 3,1         | 18,7  | 2020            |
| 2021            | 4.201.636                         | -12,5   | 96.833.837  | -1,3  | 4,3   | 12.296.819                              | -9,0  | 310.201.871 | 2,6   | 4,0   | 2,9  | 3,9   | 3,2         | 4,0   | 2021            |
| 2022            | 7.009.199                         | 66,8  | 163.040.375 | 68,4  | 4,3   | 17.910.761                              | 45,7  | 450.706.650 | 45,3  | 4,0   | 2,6  | -12,7   | 2,8         | -13,7   | 2022            |
| 1. Quartal      | 802.763                           | 239,2   | 20.697.001  | x   | 3,9   | 2.343.069                               | 118,5   | 60.113.440  | 164,6   | 3,9   | 2,9  | -35,6   | 2,9         | -31,8   | 1. Quartal      |
| 2. Quartal      | 2.032.990                         | x   | 46.773.402  | 210,7   | 4,3   | 5.147.033                               | 169,3   | 127.737.586 | 139,0   | 4,0   | 2,5  | -25,1   | 2,7         | -23,1   | 2. Quartal      |
| 3. Quartal      | 2.336.381                         | 5,5   | 56.402.151  | 20,8  | 4,1   | 5.924.650                               | -1,6  | 161.724.025 | 8,6   | 3,7   | 2,5  | -6,7  | 2,9         | -10,2   | 3. Quartal      |
| 4. Quartal      | 1.837.065                         | 55,1  | 39.167.821  | 31,6  | 4,7   | 4.496.009                               | 36,5  | 101.131.599 | 18,9  | 4,4   | 2,4  | -12,0   | 2,6         | -9,6  | 4. Quartal      |
| Januar          | 159.947                           | 165,6   | 5.269.104   | x   | 3,0   | 510.747                                 | 77,2  | 16.216.306  | 153,1   | 3,1   | 3,2  | -33,3   | 3,1         | -30,8   | Januar          |
| Februar         | 268.018                           | x   | 6.476.483   | x   | 4,1   | 812.941                                 | 136,5   | 18.788.742  | 161,3   | 4,3   | 3,0  | -35,5   | 2,9         | -33,8   | Februar         |
| März            | 374.798                           | x   | 8.951.414   | x   | 4,2   | 1.019.381                               | 131,6   | 25.108.392  | 175,4   | 4,1   | 2,7  | -36,2   | 2,8         | -30,8   | März            |
| April           | 567.369                           | x   | 12.754.101  | x   | 4,4   | 1.490.872                               | x   | 35.724.468  | 320,3   | 4,2   | 2,6  | -38,9   | 2,8         | -33,3   | April           |
| Mai             | 708.386                           | x   | 16.254.753  | x   | 4,4   | 1.754.657                               | x   | 43.069.031  | 197,2   | 4,1   | 2,5  | -37,1   | 2,6         | -28,2   | Mai             |
| Juni            | 757.235                           | 118,9   | 17.764.548  | 95,2  | 4,3   | 1.901.504                               | 88,1  | 48.944.087  | 60,7  | 3,9   | 2,5  | -14,1   | 2,8         | -17,7   | Juni            |
| Juli            | 808.415                           | 18,8  | 19.747.627  | 34,3  | 4,1   | 2.046.117                               | 11,0  | 56.307.993  | 17,4  | 3,6   | 2,5  | -6,6  | 2,9         | -12,5   | Juli            |
| August          | 768.356                           | -2,0  | 19.048.003  | 13,8  | 4,0   | 2.041.140                               | -9,1  | 58.206.752  | 4,1   | 3,5   | 2,7  | -7,2  | 3,1         | -8,5  | August          |
| September       | 759.610                           | 1,3   | 17.606.521  | 15,6  | 4,3   | 1.837.393                               | -4,9  | 47.209.280  | 4,7   | 3,9   | 2,4  | -6,1  | 2,7         | -9,4  | September       |
| Oktober         | 709.792                           | -2,6  | 16.157.800  | 8,4   | 4,4   | 1.833.039                               | -6,4  | 44.059.694  | 2,2   | 4,2   | 2,6  | -3,9  | 2,7         | -5,7  | Oktober         |
| November        | 545.181                           | 55,3  | 11.946.177  | 33,4  | 4,6   | 1.293.427                               | 36,1  | 29.643.386  | 21,1  | 4,4   | 2,4  | -12,4   | 2,5         | -9,2  | November        |
| Dezember        | 582.092                           | x   | 11.063.844  | 87,1  | 5,3   | 1.369.543                               | x   | 27.428.519  | 56,9  | 5,0   | 2,4  | -36,2   | 2,5         | -16,2   | Dezember        |
| 2023            | 7.921.798                         | 13,0  | 183.267.049 | 12,4  | 4,3   | 19.856.119                              | 10,9  | 487.109.543 | 8,1   | 4,1   | 2,5  | -1,9  | 2,7         | -3,9  | 2023            |
| 1. Quartal      | 1.317.504                         | 64,1  | 31.869.632  | 54,0  | 4,1   | 3.387.314                               | 44,6  | 82.013.000  | 36,4  | 4,1   | 2,6  | -11,9   | 2,6         | -11,4   | 1. Quartal      |
| 2. Quartal      | 2.243.734                         | 10,4  | 51.641.177  | 10,4  | 4,3   | 5.564.379                               | 8,1   | 136.410.735 | 6,8   | 4,1   | 2,5  | -2,0  | 2,6         | -3,3  | 2. Quartal      |
| 3. Quartal      | 2.421.721                         | 3,7   | 58.219.515  | 3,2   | 4,2   | 6.147.792                               | 3,8   | 163.541.277 | 1,1   | 3,8   | 2,5  | 0,1   | 2,8         | -2,0  | 3. Quartal      |
| 4. Quartal      | 1.938.839                         | 5,5   | 41.536.725  | 6,0   | 4,7   | 4.756.634                               | 5,8   | 105.144.531 | 4,0   | 4,5   | 2,5  | 0,2   | 2,5         | -2,0  | 4. Quartal      |
| Januar          | 375.397                           | 134,7   | 9.108.417   | 72,9  | 4,1   | 973.215                                 | 90,5  | 23.954.725  | 47,7  | 4,1   | 2,6  | -18,8   | 2,6         | -14,5   | Januar          |
| Februar         | 411.024                           | 53,4  | 10.192.798  | 57,4  | 4,0   | 1.107.265                               | 36,2  | 26.366.991  | 40,3  | 4,2   | 2,7  | -11,2   | 2,6         | -10,8   | Februar         |
| März            | 531.083                           | 41,7  | 12.568.417  | 40,4  | 4,2   | 1.306.834                               | 28,2  | 31.691.284  | 26,2  | 4,1   | 2,5  | -9,5  | 2,5         | -10,1   | März            |
| April           | 666.678                           | 17,5  | 14.987.373  | 17,5  | 4,4   | 1.699.849                               | 14,0  | 40.051.216  | 12,1  | 4,2   | 2,5  | -3,0  | 2,7         | -4,6  | April           |
| Mai             | 783.452                           | 10,6  | 18.003.599  | 10,8  | 4,4   | 1.945.626                               | 10,9  | 46.941.403  | 9,0   | 4,1   | 2,5  | 0,3   | 2,6         | -1,6  | Mai             |
| Juni            | 793.604                           | 4,8   | 18.650.205  | 5,0   | 4,3   | 1.918.904                               | 0,9   | 49.418.116  | 1,0   | 3,9   | 2,4  | -3,7  | 2,6         | -3,8  | Juni            |
| Juli            | 793.967                           | -1,8  | 20.083.013  | 1,7   | 4,0   | 2.048.145                               | 0,1   | 56.893.041  | 1,0   | 3,6   | 2,6  | 1,9   | 2,8         | -0,6  | Juli            |
| August          | 798.187                           | 3,9   | 18.981.210  | -0,4  | 4,2   | 2.097.822                               | 2,8   | 57.125.726  | -1,9  | 3,7   | 2,6  | -1,1  | 3,0         | -1,5  | August          |
| September       | 829.567                           | 9,2   | 19.155.292  | 8,8   | 4,3   | 2.001.825                               | 8,9   | 49.522.510  | 4,9   | 4,0   | 2,4  | -0,2  | 2,6         | -3,6  | September       |
| Oktober         | 718.139                           | 1,2   | 16.470.485  | 1,9   | 4,4   | 1.879.644                               | 2,5   | 44.441.967  | 0,9   | 4,2   | 2,6  | 1,4   | 2,7         | -1,0  | Oktober         |
| November        | 561.436                           | 3,0   | 12.747.794  | 6,7   | 4,4   | 1.322.523                               | 2,2   | 30.788.234  | 3,9   | 4,3   | 2,4  | -0,7  | 2,4         | -2,7  | November        |
| Dezember        | 659.264                           | 13,3  | 12.318.446  | 11,3  | 5,4   | 1.554.467                               | 13,5  | 29.914.330  | 9,1   | 5,2   | 2,4  | 0,2   | 2,4         | -2,0  | Dezember        |
| Januar-Dezember | 7.921.798                         | 13,0  | 183.267.049 | 12,4  | 4,3   | 19.856.119                              | 10,9  | 487.109.543 | 8,1   | 4,1   | 2,5  | -1,9  | 2,7         | -3,9  | Januar-Dezember |

Berichtskreis: Beherbergungsbetriebe mit mindestens 10 Gästebetten und Campingplätze mit mindestens 10 Stellplätzen.

Die Jahres-/Quartalswerte (Anzahl) entsprechen der Summe der Monatswerte, die jeweiligen Werte zur durchschnittlichen Aufenthaltsdauer (Tage) werden basierend darauf berechnet.

1) Rechnerischer Wert: Übernachtungen/Ankünfte; Berechnung der Veränderungsdaten anhand der ungerundeten Werte.

## 5.1 Export (Spezialhandel) nach ausgewählten Ländern sowie Warengruppen

Dezember 2023

| Zeitraum     | Export insgesamt  |  |  |                                  | Darunter nach ausgewählten Ländern     |           |  |           |  |                        |                   |              |                   |       |       |   |
|--------------|-------------------|--|--|----------------------------------|--|-----------|--|-----------|--|------------------------|-------------------|--------------|-------------------|-------|-------|---|
|              | Mio. Euro         | Veränderung zum Vorjahreszeitraum in % |  | EU-Länder zusammen <sup>2)</sup> |  |           | darunter                               |           |  | Vereinigtes Königreich |                   |              |                   |       |       |   |
|              |                   |  |  |                                  |  |           | Frankreich                             |           |  |                        |                   |              |                   |       |       |   |
|              |                   | Mio. Euro                              | Veränderung zum Vorjahreszeitraum in % | Mio. Euro                        | Veränderung zum Vorjahreszeitraum in % | Mio. Euro | Veränderung zum Vorjahreszeitraum in % | Mio. Euro | Veränderung zum Vorjahreszeitraum in % |                        |                   |              |                   |       |       |   |
| Originalwert | TKK <sup>3)</sup> |  |  |                                  |  |           |  |           |  | Originalwert           | TKK <sup>3)</sup> | Originalwert | TKK <sup>3)</sup> |       |       |   |
| 2015         | 38.350            | 6,8                                    | 4,9                                    | ↗                                | 17.331                                 | 11,7      | 8,6                                    | ↗         | 2.068                                  | 16,7                   | 15,2              | ↗            | 2.173             | 14,5  | 13,9  | ↗ |
| 2016         | 36.663            | -4,4                                   | -3,8                                   | ↘                                | 17.927                                 | 3,4       | 5,3                                    | ↗         | 2.073                                  | 0,3                    | 0,3               | ↗            | 2.227             | 2,5   | 0,4   | ↗ |
| 2017         | 41.257            | 12,5                                   | 13,5                                   | ↗                                | 20.687                                 | 15,4      | 17,3                                   | ↗         | 2.457                                  | 18,5                   | 18,1              | ↗            | 2.654             | 19,2  | 22,4  | ↗ |
| 2018         | 40.486            | -1,9                                   | -1,3                                   | ↘                                | 20.690                                 | 0,0       | -1,8                                   | ↘         | 2.308                                  | -6,1                   | -5,8              | ↘            | 2.392             | -9,9  | -12,1 | ↘ |
| 2019         | 40.252            | -0,6                                   | -1,3                                   | ↘                                | 20.388                                 | -1,5      | -1,6                                   | ↘         | 2.036                                  | -11,8                  | -12,5             | ↘            | 2.408             | 0,7   | -1,1  | ↘ |
| 2020         | 36.879            | -8,4                                   | -4,7                                   | ↘                                | 16.015                                 | -21,4     | -21,1                                  | ↘         | 1.744                                  | -14,3                  | -5,3              | ↘            | 2.063             | -14,3 | -2,6  | ↘ |
| 2021         | 44.974            | 22,0                                   | 17,6                                   | ↗                                | 19.827                                 | 23,8      | 24,3                                   | ↗         | 2.178                                  | 24,9                   | 12,2              | ↗            | 2.756             | 33,6  | 18,1  | ↗ |
| 2022         | 53.215            | 18,3                                   | 17,2                                   | ↗                                | 24.000                                 | 21,0      | 19,5                                   | ↗         | 2.579                                  | 18,4                   | 15,3              | ↗            | 3.252             | 18,0  | 20,9  | ↗ |
| 1. Quartal   | 12.114            | 7,9                                    | 13,8                                   | ↗                                | 5.645                                  | 10,6      | 14,8                                   | ↗         | 578                                    | -6,4                   | 0,6               | ↗            | 663               | -2,1  | 9,9   | ↗ |
| 2. Quartal   | 13.938            | 24,0                                   | 17,0                                   | ↗                                | 6.156                                  | 21,6      | 19,6                                   | ↗         | 681                                    | 15,5                   | 11,3              | ↗            | 849               | 28,0  | 15,7  | ↗ |
| 3. Quartal   | 13.490            | 24,3                                   | 20,1                                   | ↗                                | 6.019                                  | 30,4      | 23,8                                   | ↗         | 589                                    | 24,1                   | 23,5              | ↗            | 785               | 22,6  | 25,3  | ↗ |
| 4. Quartal   | 13.673            | 17,3                                   | 17,8                                   | ↗                                | 6.180                                  | 22,6      | 19,6                                   | ↗         | 732                                    | 47,4                   | 26,7              | ↗            | 955               | 23,2  | 32,1  | ↗ |
| Januar       | 3.978             | 18,4                                   | 13,6                                   | ↗                                | 1.757                                  | 15,6      | 14,2                                   | ↗         | 185                                    | -0,3                   | -1,4              | ↘            | 206               | 2,6   | 10,3  | ↗ |
| Februar      | 3.861             | 10,5                                   | 13,6                                   | ↗                                | 1.889                                  | 16,2      | 14,6                                   | ↗         | 178                                    | -7,3                   | 0,1               | ↗            | 237               | 9,5   | 9,2   | ↗ |
| März         | 4.275             | -2,3                                   | 14,1                                   | ↗                                | 1.999                                  | 2,1       | 15,6                                   | ↗         | 215                                    | -10,5                  | 3,2               | ↗            | 221               | -15,2 | 10,1  | ↗ |
| April        | 4.321             | 20,8                                   | 15,4                                   | ↗                                | 1.871                                  | 14,2      | 17,4                                   | ↗         | 210                                    | -0,9                   | 6,8               | ↗            | 262               | 22,0  | 12,3  | ↗ |
| Mai          | 4.692             | 36,6                                   | 17,2                                   | ↗                                | 1.973                                  | 25,1      | 19,7                                   | ↗         | 206                                    | 12,8                   | 11,3              | ↗            | 280               | 48,9  | 15,6  | ↗ |
| Juni         | 4.925             | 16,4                                   | 18,3                                   | ↗                                | 2.313                                  | 25,1      | 21,7                                   | ↗         | 265                                    | 35,8                   | 15,9              | ↗            | 307               | 18,0  | 19,0  | ↗ |
| Juli         | 4.107             | 5,5                                    | 19,5                                   | ↗                                | 1.913                                  | 18,3      | 23,3                                   | ↗         | 186                                    | 15,4                   | 20,3              | ↗            | 233               | -14,2 | 22,2  | ↗ |
| August       | 4.202             | 43,3                                   | 20,5                                   | ↗                                | 1.868                                  | 44,5      | 24,2                                   | ↗         | 163                                    | 25,7                   | 23,9              | ↗            | 203               | 49,5  | 25,6  | ↗ |
| September    | 5.181             | 28,7                                   | 20,5                                   | ↗                                | 2.238                                  | 31,0      | 23,8                                   | ↗         | 240                                    | 30,7                   | 26,5              | ↗            | 350               | 49,7  | 28,0  | ↗ |
| Oktober      | 4.500             | 8,3                                    | 19,6                                   | ↗                                | 2.062                                  | 20,7      | 22,3                                   | ↗         | 238                                    | 20,6                   | 27,6              | ↗            | 278               | -2,3  | 30,0  | ↗ |
| November     | 5.010             | 26,5                                   | 18,2                                   | ↗                                | 2.261                                  | 27,6      | 20,0                                   | ↗         | 268                                    | 75,3                   | 27,4              | ↗            | 385               | 59,9  | 32,1  | ↗ |
| Dezember     | 4.162             | 17,7                                   | 15,7                                   | ↗                                | 1.856                                  | 18,9      | 16,6                                   | ↗         | 226                                    | 54,5                   | 25,1              | ↗            | 291               | 16,7  | 34,3  | ↗ |



|                               |               |             |               |               |             |               |              |             |            |              |             |               |
|-------------------------------|---------------|-------------|---------------|---------------|-------------|---------------|--------------|-------------|------------|--------------|-------------|---------------|
| <b>2023<sup>4)</sup></b>      | <b>49.725</b> | <b>-6,6</b> | <b>-5,0</b> ↓ | <b>22.168</b> | <b>-7,6</b> | <b>-6,3</b> ↓ | <b>2.451</b> | <b>-5,0</b> | <b>-</b> → | <b>3.969</b> | <b>22,1</b> | <b>23,2</b> ↑ |
| 1. Quartal <sup>4)</sup>      | 13.685        | 13,0        | 9,8           | 6.195         | 9,7         | 9,1           | 683          | 18,2        | 18,4       | 1.099        | 65,8        | 36,9          |
| 2. Quartal <sup>4)</sup>      | 12.895        | -7,5        | -1,2          | 5.828         | -5,3        | -3,1          | 670          | -1,5        | 5,0        | 974          | 14,7        | 31,7          |
| 3. Quartal <sup>4)</sup>      | 11.752        | -12,9       | -10,7         | 5.055         | -16,0       | -12,6         | 527          | -10,5       | -7,0       | 928          | 18,2        | 20,2          |
| 4. Quartal <sup>4)</sup>      | 11.393        | -16,7       | -16,0         | 5.089         | -17,7       | -16,8         | 571          | -22,0       | -13,1      | 968          | 1,4         | 8,1           |
| Januar <sup>4)</sup>          | 4.446         | 11,8        | 12,9          | 2.015         | 14,7        | 13,0          | 229          | 24,1        | 22,1       | 363          | 76,4        | 36,1          |
| Februar <sup>4)</sup>         | 4.406         | 14,1        | 9,9           | 2.100         | 11,2        | 9,2           | 232          | 29,9        | 18,8       | 361          | 52,5        | 37,5          |
| März <sup>4)</sup>            | 4.833         | 13,1        | 6,6           | 2.079         | 4,0         | 5,3           | 222          | 3,4         | 14,6       | 375          | 70,2        | 37,0          |
| April <sup>4)</sup>           | 4.033         | -6,7        | 2,7           | 1.824         | -2,5        | 1,0           | 201          | -4,0        | 9,9        | 300          | 14,4        | 35,0          |
| Mai <sup>4)</sup>             | 4.177         | -11,0       | -1,1          | 1.915         | -2,9        | -3,2          | 221          | 7,1         | 5,2        | 336          | 20,0        | 32,0          |
| Juni <sup>4)</sup>            | 4.685         | -4,9        | -5,0          | 2.089         | -9,7        | -7,1          | 248          | -6,2        | 0,1        | 338          | 10,1        | 28,2          |
| Juli <sup>4)</sup>            | 3.697         | -10,0       | -8,1          | 1.637         | -14,4       | -10,3         | 171          | -8,2        | -3,8       | 263          | 13,0        | 24,3          |
| August <sup>4)</sup>          | 3.636         | -13,5       | -10,8         | 1.534         | -17,9       | -12,8         | 140          | -13,9       | -7,1       | 295          | 45,3        | 20,3          |
| September <sup>4)</sup>       | 4.419         | -14,7       | -13,1         | 1.884         | -15,8       | -14,7         | 216          | -10,0       | -9,9       | 370          | 5,9         | 16,2          |
| Oktober <sup>4)</sup>         | 3.934         | -12,6       | -14,7         | 1.742         | -15,5       | -15,9         | 181          | -24,2       | -12,0      | 361          | 29,7        | 12,3          |
| November <sup>4)</sup>        | 4.234         | -15,5       | -16,1         | 1.892         | -16,3       | -16,9         | 213          | -20,3       | -13,2      | 355          | -7,7        | 8,0           |
| Dezember <sup>4)</sup>        | 3.225         | -22,5       | -17,3         | 1.455         | -21,6       | -17,6         | 177          | -21,8       | -14,2      | 252          | -13,5       | 4,1           |
| Januar-Dezember <sup>4)</sup> | 49.725        | -6,6        | -5,0          | 22.168        | -7,6        | -6,3          | 2.451        | -5,0        | -          | 3.969        | 22,1        | 23,2          |

Die Jahres-/Quartalswerte (Mill. Euro) entsprechen der Summe der Monatswerte.

1) Gemäß Gliederung der Warengruppen und -untergruppen der Ernährungs- und der Gewerblichen Wirtschaft (EGW 2002).

2) Ab Januar 2020 ohne Vereinigtes Königreich.

3) Trend-Konjunktur-Komponente mit Extremwert-, Saison- und (wochentäglicher) Kalenderbereinigung gemäß dem Berliner Verfahren (BV4.1); zur Pfeilspezifikation siehe "Vorbemerkungen".

4) Vorläufige Werte (GENESIS-Online-Datenbankabruf vom 15.03.2024).

| Vereinigte Staaten von Amerika |  |                   | Volksrepublik China |  |                   | Darunter nach ausgewählten Warengruppen <sup>1)</sup> |  |                   |                               |  |                   |                                   |  |                   |   | Zeitraum |       |      |   |            |
|--------------------------------|--|-------------------|---------------------|--|-------------------|---|--|-------------------|-------------------------------|--|-------------------|-----------------------------------|--|-------------------|---|----------|-------|------|---|------------|
|                                |  |                   |                     |  |                   | Erzeugnisse des Maschinenbaus                         |  |                   | Elektrotechnische Erzeugnisse |  |                   | Erzeugnisse des Kraftfahrzeugbaus |  |                   |   |          |       |      |   |            |
| Mio. Euro                      | Veränderung zum Vorjahreszeitraum in % |                   | Mio. Euro           | Veränderung zum Vorjahreszeitraum in % |                   | Mio. Euro   | Veränderung zum Vorjahreszeitraum in % |                   | Mio. Euro                     | Veränderung zum Vorjahreszeitraum in % |                   | Mio. Euro                         | Veränderung zum Vorjahreszeitraum in % |                   |   |          |       |      |   |            |
|                                | Originalwert                           | TKK <sup>3)</sup> |                     | Originalwert                           | TKK <sup>3)</sup> |   | Originalwert                           | TKK <sup>3)</sup> |                               | Originalwert                           | TKK <sup>3)</sup> |                                   | Originalwert                           | TKK <sup>3)</sup> |   |          |       |      |   |            |
| 4.635                          | 37,7                                   | 29,0              | ↑                   | 5.635                                  | -12,4             | -7,2  | ↓                                      | 4.152             | 7,8                           | 7,2                                    | ↗                 | 4.040                             | -9,7                                   | -9,6              | ↓ | 18.348   | 14,0  | 10,3 | ↗ | 2015       |
| 3.568                          | -23,0                                  | -17,3             | ↓                   | 5.496                                  | -2,5              | -10,8   | ↘                                      | 3.916             | -5,7                          | -5,0                                   | ↓                 | 4.010                             | -0,7                                   | -1,9              | ↘ | 16.920   | -7,8  | -5,6 | ↘ | 2016       |
| 4.165                          | 16,7                                   | 12,6              | ↑                   | 5.974                                  | 8,7               | 8,7   | ↑                                      | 4.345             | 11,0                          | 9,2                                    | ↑                 | 4.600                             | 14,7                                   | 16,2              | ↗ | 19.574   | 15,7  | 16,1 | ↑ | 2017       |
| 3.591                          | -13,8                                  | -11,0             | ↓                   | 6.705                                  | 12,2              | 14,5  | ↑                                      | 4.516             | 3,9                           | 5,9                                    | ↑                 | 4.706                             | 2,3                                    | 1,3               | ↑ | 17.810   | -9,0  | -7,5 | ↓ | 2018       |
| 3.272                          | -8,9                                   | -10,6             | ↓                   | 7.153                                  | 6,7               | 3,9   | ↗                                      | 4.820             | 6,7                           | 5,3                                    | ↑                 | 4.959                             | 5,4                                    | 7,3               | ↑ | 17.092   | -4,0  | -6,9 | ↓ | 2019       |
| 3.045                          | -6,9                                   | -5,8              | ↘                   | 6.958                                  | -2,7              | -1,1  | ↘                                      | 4.445             | -7,8                          | -3,5                                   | ↘                 | 4.963                             | 0,1                                    | -2,2              | ↘ | 14.632   | -14,4 | -8,4 | ↘ | 2020       |
| 4.138                          | 35,9                                   | 36,6              | ↑                   | 7.893                                  | 13,4              | 14,4  | ↑                                      | 5.088             | 14,5                          | 10,2                                   | ↑                 | 5.996                             | 20,8                                   | 20,3              | ↑ | 18.692   | 27,7  | 21,4 | ↑ | 2021       |
| 5.043                          | 21,9                                   | 20,7              | ↑                   | 8.704                                  | 10,3              | 8,1   | ↗                                      | 5.757             | 13,1                          | 11,1                                   | ↑                 | 7.140                             | 19,1                                   | 19,8              | ↑ | 21.786   | 16,6  | 16,9 | ↑ | 2022       |
| 871                            | 3,4                                    | 20,3              | ↑                   | 2.282                                  | 10,2              | 17,4  | ↑                                      | 1.404             | 6,7                           | 9,2                                    | ↑                 | 1.625                             | 13,4                                   | 19,6              | ↑ | 4.546    | -8,3  | 5,9  | ↑ | 1. Quartal |
| 1.271                          | 19,7                                   | 18,7              | ↑                   | 2.525                                  | 27,5              | 16,2  | ↑                                      | 1.475             | 14,7                          | 11,0                                   | ↑                 | 1.723                             | 16,4                                   | 20,1              | ↑ | 6.193    | 30,8  | 13,4 | ↑ | 2. Quartal |
| 1.518                          | 46,2                                   | 22,3              | ↑                   | 2.011                                  | 3,5               | 6,5   | ↗                                      | 1.444             | 15,5                          | 12,8                                   | ↑                 | 1.889                             | 22,6                                   | 20,8              | ↑ | 5.224    | 26,2  | 22,9 | ↑ | 3. Quartal |
| 1.384                          | 15,7                                   | 21,3              | ↑                   | 1.885                                  | -0,7              | -6,1  | ↓                                      | 1.433             | 16,0                          | 11,5                                   | ↑                 | 1.903                             | 23,4                                   | 18,6              | ↑ | 5.823    | 19,8  | 25,5 | ↑ | 4. Quartal |
| 282                            | 12,2                                   | 22,8              | ↑                   | 859                                    | 44,5              | 17,2  | ↑                                      | 438               | 9,9                           | 9,0                                    | ↑                 | 499                               | 7,9                                    | 20,0              | ↑ | 1.607    | 15,9  | 5,6  | ↑ | Januar     |
| 274                            | 28,7                                   | 20,1              | ↑                   | 585                                    | -12,6             | 17,3  | ↑                                      | 452               | 5,3                           | 9,0                                    | ↑                 | 537                               | 18,9                                   | 19,6              | ↑ | 1.434    | -1,3  | 5,3  | ↑ | Februar    |
| 315                            | -16,7                                  | 18,3              | ↑                   | 838                                    | 3,9               | 17,6  | ↑                                      | 514               | 5,3                           | 9,4                                    | ↑                 | 588                               | 13,6                                   | 19,3              | ↑ | 1.505    | -28,9 | 6,7  | ↑ | März       |
| 362                            | 9,9                                    | 17,9              | ↑                   | 887                                    | 62,8              | 18,0  | ↑                                      | 469               | 9,6                           | 10,1                                   | ↑                 | 510                               | 11,4                                   | 19,9              | ↑ | 1.918    | 30,8  | 9,7  | ↑ | April      |
| 454                            | 39,1                                   | 18,6              | ↑                   | 867                                    | 49,5              | 16,8  | ↗                                      | 457               | 16,8                          | 11,1                                   | ↑                 | 626                               | 23,3                                   | 20,1              | ↑ | 2.103    | 54,0  | 13,6 | ↑ | Mai        |
| 455                            | 12,2                                   | 19,4              | ↑                   | 772                                    | -9,9              | 13,9  | ↗                                      | 550               | 17,6                          | 11,9                                   | ↑                 | 586                               | 13,9                                   | 20,3              | ↑ | 2.172    | 14,1  | 16,7 | ↑ | Juni       |
| 425                            | 11,0                                   | 21,0              | ↑                   | 610                                    | -6,0              | 10,3  | ↗                                      | 453               | 8,5                           | 12,6                                   | ↑                 | 565                               | 10,3                                   | 20,8              | ↑ | 1.498    | -7,0  | 19,9 | ↑ | Juli       |
| 506                            | 126,1                                  | 22,6              | ↑                   | 571                                    | 9,5               | 6,7   | ↗                                      | 492               | 28,2                          | 13,0                                   | ↑                 | 638                               | 30,7                                   | 20,9              | ↑ | 1.425    | 69,9  | 23,3 | ↑ | August     |
| 587                            | 36,0                                   | 23,2              | ↑                   | 830                                    | 7,3               | 2,6   | ↗                                      | 499               | 11,1                          | 12,8                                   | ↑                 | 687                               | 27,0                                   | 20,8              | ↑ | 2.300    | 36,2  | 25,4 | ↑ | September  |
| 467                            | -4,7                                   | 22,9              | ↑                   | 652                                    | -13,6             | -1,6  | ↓                                      | 438               | 5,8                           | 12,4                                   | ↑                 | 591                               | 18,4                                   | 20,1              | ↑ | 1.960    | 2,3   | 26,3 | ↑ | Oktober    |
| 502                            | 42,9                                   | 21,8              | ↗                   | 703                                    | 10,6              | -6,0  | ↓                                      | 546               | 35,5                          | 11,6                                   | ↑                 | 632                               | 18,5                                   | 19,0              | ↗ | 2.179    | 33,4  | 26,1 | ↑ | November   |
| 414                            | 17,0                                   | 19,2              | ↗                   | 531                                    | 4,4               | -10,6   | ↓                                      | 449               | 7,4                           | 10,4                                   | ↑                 | 680                               | 33,2                                   | 16,9              | ↗ | 1.684    | 28,4  | 24,2 | ↗ | Dezember   |



|              |             |               |              |              |                |              |            |              |              |             |               |               |             |               |                               |
|--------------|-------------|---------------|--------------|--------------|----------------|--------------|------------|--------------|--------------|-------------|---------------|---------------|-------------|---------------|-------------------------------|
| <b>4.651</b> | <b>-7,8</b> | <b>-7,2</b> ↓ | <b>6.459</b> | <b>-25,8</b> | <b>-25,2</b> ↓ | <b>5.915</b> | <b>2,7</b> | <b>4,3</b> ↑ | <b>6.491</b> | <b>-9,1</b> | <b>-6,9</b> ↓ | <b>20.928</b> | <b>-3,9</b> | <b>-3,1</b> ↓ | <b>2023<sup>4)</sup></b>      |
| 1.137        | 30,6        | 11,6 ↗        | 1.900        | -16,7        | -18,2 ↓        | 1.522        | 8,5        | 7,8 ↑        | 1.749        | 7,6         | 10,6 ↗        | 6.083         | 33,8        | 18,1 ↗        | 1. Quartal <sup>4)</sup>      |
| 1.130        | -11,1       | -3,7 ↓        | 1.798        | -28,8        | -25,9 ↓        | 1.512        | 2,5        | 4,3 ↑        | 1.621        | -5,9        | -1,1 ↓        | 5.776         | -6,7        | 3,6 ↗         | 2. Quartal <sup>4)</sup>      |
| 1.180        | -22,3       | -15,5 ↓       | 1.465        | -27,1        | -28,3 ↓        | 1.474        | 2,0        | 2,6 ↑        | 1.684        | -10,8       | -12,7 ↓       | 4.532         | -13,3       | -10,7 ↓       | 3. Quartal <sup>4)</sup>      |
| 1.204        | -13,0       | -18,5 ↓       | 1.296        | -31,3        | -28,9 ↓        | 1.407        | -1,8       | 2,9 ↑        | 1.437        | -24,5       | -22,0 ↓       | 4.537         | -22,1       | -19,6 ↓       | 4. Quartal <sup>4)</sup>      |
| 382          | 35,4        | 15,7 ↗        | 621          | -27,7        | -14,7 ↓        | 466          | 6,5        | 9,0 ↑        | 565          | 13,2        | 14,0 ↗        | 2.011         | 25,1        | 21,6 ↗        | Januar <sup>4)</sup>          |
| 364          | 32,9        | 11,9 ↗        | 539          | -7,8         | -18,3 ↓        | 494          | 9,2        | 7,8 ↑        | 528          | -1,7        | 10,8 ↗        | 1.992         | 38,9        | 18,5 ↗        | Februar <sup>4)</sup>         |
| 391          | 24,2        | 7,4 ↗         | 740          | -11,7        | -21,4 ↓        | 563          | 9,4        | 6,6 ↑        | 656          | 11,5        | 7,1 ↗         | 2.081         | 38,3        | 14,5 ↗        | März <sup>4)</sup>            |
| 346          | -4,4        | 2,0 ↗         | 560          | -36,8        | -24,4 ↓        | 474          | 1,1        | 5,4 ↑        | 491          | -3,8        | 3,0 ↗         | 1.791         | -6,7        | 9,2 ↗         | April <sup>4)</sup>           |
| 344          | -24,1       | -3,6 ↓        | 583          | -32,7        | -26,2 ↓        | 486          | 6,5        | 4,3 ↑        | 513          | -18,1       | -1,1 ↓        | 1.895         | -9,9        | 3,8 ↗         | Mai <sup>4)</sup>             |
| 440          | -3,4        | -9,2 ↓        | 654          | -15,2        | -27,3 ↓        | 552          | 0,3        | 3,3 ↑        | 617          | 5,2         | -5,0 ↓        | 2.091         | -3,7        | -1,9 ↓        | Juni <sup>4)</sup>            |
| 391          | -7,9        | -13,1 ↓       | 446          | -26,9        | -27,7 ↓        | 455          | 0,4        | 2,8 ↑        | 528          | -6,5        | -9,0 ↓        | 1.335         | -10,9       | -6,7 ↓        | Juli <sup>4)</sup>            |
| 350          | -30,7       | -15,9 ↓       | 466          | -18,3        | -28,4 ↓        | 479          | -2,7       | 2,6 ↑        | 513          | -19,5       | -12,8 ↓       | 1.319         | -7,4        | -10,8 ↓       | August <sup>4)</sup>          |
| 438          | -25,4       | -17,5 ↓       | 553          | -33,4        | -29,0 ↓        | 540          | 8,2        | 2,5 ↑        | 643          | -6,4        | -16,3 ↓       | 1.878         | -18,4       | -14,4 ↓       | September <sup>4)</sup>       |
| 424          | -9,3        | -18,0 ↓       | 423          | -35,2        | -29,3 ↓        | 455          | 3,8        | 2,6 ↑        | 504          | -14,7       | -19,5 ↓       | 1.627         | -17,0       | -17,1 ↓       | Oktober <sup>4)</sup>         |
| 469          | -6,5        | -18,5 ↓       | 516          | -26,7        | -28,9 ↓        | 512          | -6,2       | 2,9 ↑        | 497          | -21,4       | -22,1 ↓       | 1.737         | -20,3       | -19,7 ↓       | November <sup>4)</sup>        |
| 310          | -25,1       | -19,0 ↓       | 358          | -32,6        | -28,5 ↓        | 440          | -2,0       | 3,1 ↑        | 436          | -35,8       | -24,4 ↓       | 1.173         | -30,4       | -22,1 ↓       | Dezember <sup>4)</sup>        |
| 4.651        | -7,8        | -7,2 ↓        | 6.459        | -25,8        | -25,2 ↓        | 5.915        | 2,7        | 4,3 ↑        | 6.491        | -9,1        | -6,9 ↓        | 20.928        | -3,9        | -3,1 ↓        | Januar-Dezember <sup>4)</sup> |

## 5.2 Import (Generalhandel) nach ausgewählten Ländern sowie Warengruppen

Dezember 2023

| Zeitraum     | Import insgesamt  |  |  |                                  | Darunter nach ausgewählten Ländern     |              |  |   |       |                        |       |   |     |       |       |   |
|--------------|-------------------|--|--|----------------------------------|--|--------------|--|---|-------|------------------------|-------|---|-----|-------|-------|---|
|              | Mio. Euro         | Veränderung zum Vorjahreszeitraum in % |  | EU-Länder zusammen <sup>2)</sup> |  |              | darunter                               |   |       | Vereinigtes Königreich |       |   |     |       |       |   |
|              |                   |  |  |                                  |  |              | Tschechische Republik                  |   |       |                        |       |   |     |       |       |   |
|              |                   | Mio. Euro                              | Veränderung zum Vorjahreszeitraum in % | Mio. Euro                        | Veränderung zum Vorjahreszeitraum in % | Mio. Euro    | Veränderung zum Vorjahreszeitraum in % |   |       |                        |       |   |     |       |       |   |
| Originalwert | TKK <sup>3)</sup> | Originalwert                           | TKK <sup>3)</sup>                      | Originalwert                     | TKK <sup>3)</sup>                      | Originalwert | TKK <sup>3)</sup>                      |   |       |                        |       |   |     |       |       |   |
| 2015         | 22.115            | 7,3                                    | 5,9                                    | ↑                                | 14.440                                 | 5,7          | 4,4                                    | ↑ | 4.055 | 7,1                    | 5,4   | ↑ | 697 | 17,9  | 14,9  | ↑ |
| 2016         | 21.939            | -0,8                                   | 0,1                                    | ↑                                | 14.963                                 | 3,6          | 4,4                                    | ↑ | 4.341 | 7,1                    | 9,2   | ↑ | 616 | -11,5 | -10,9 | ↓ |
| 2017         | 24.038            | 9,6                                    | 8,5                                    | ↑                                | 16.027                                 | 7,1          | 6,3                                    | ↑ | 4.592 | 5,8                    | 3,2   | ↗ | 622 | 0,9   | 1,1   | ↑ |
| 2018         | 24.742            | 2,9                                    | 4,0                                    | ↑                                | 16.711                                 | 4,3          | 4,1                                    | ↑ | 4.631 | 0,9                    | 0,7   | ↑ | 929 | 49,4  | 46,4  | ↑ |
| 2019         | 26.783            | 8,3                                    | 6,0                                    | ↑                                | 17.135                                 | 2,5          | 2,7                                    | ↗ | 4.934 | 6,5                    | 10,1  | ↗ | 705 | -24,1 | -22,3 | ↓ |
| 2020         | 27.093            | 1,2                                    | 1,7                                    | ↑                                | 16.950                                 | -1,1         | 2,1                                    | ↑ | 4.820 | -2,3                   | -2,3  | ↘ | 685 | -2,9  | -6,4  | ↘ |
| 2021         | 32.455            | 19,8                                   | 17,7                                   | ↑                                | 20.030                                 | 18,2         | 12,7                                   | ↑ | 5.192 | 7,7                    | -4,4  | ↓ | 592 | -13,5 | -9,0  | ↓ |
| 2022         | 35.249            | 8,6                                    | 12,0                                   | ↑                                | 21.170                                 | 5,7          | 8,0                                    | ↑ | 4.287 | -17,4                  | -11,0 | ↘ | 575 | -2,9  | -3,7  | ↓ |
| 1. Quartal   | 8.495             | 11,1                                   | 14,2                                   | ↑                                | 4.980                                  | -2,0         | 6,2                                    | ↑ | 966   | -30,1                  | -16,7 | ↓ | 152 | 61,3  | 0,3   | ↗ |
| 2. Quartal   | 9.096             | 6,3                                    | 13,0                                   | ↑                                | 5.675                                  | 12,7         | 7,1                                    | ↑ | 1.269 | -4,0                   | -14,5 | ↓ | 159 | -16,6 | -1,0  | ↓ |
| 3. Quartal   | 8.636             | 16,1                                   | 12,0                                   | ↑                                | 5.238                                  | 14,7         | 9,2                                    | ↑ | 950   | -11,0                  | -8,8  | ↘ | 134 | -4,1  | -5,0  | ↓ |
| 4. Quartal   | 9.023             | 2,3                                    | 9,3                                    | ↑                                | 5.277                                  | -1,3         | 9,3                                    | ↑ | 1.102 | -22,4                  | -2,8  | ↘ | 131 | -22,2 | -8,9  | ↓ |
| Januar       | 2.804             | 21,6                                   | 14,8                                   | ↑                                | 1.493                                  | -0,4         | 6,4                                    | ↑ | 320   | -22,7                  | -16,5 | ↓ | 40  | 104,4 | -0,5  | ↓ |
| Februar      | 2.699             | 15,8                                   | 14,1                                   | ↑                                | 1.638                                  | 5,9          | 6,1                                    | ↑ | 300   | -26,4                  | -16,9 | ↓ | 51  | 69,3  | 0,7   | ↗ |
| März         | 2.992             | -0,6                                   | 13,6                                   | ↑                                | 1.849                                  | -9,2         | 6,2                                    | ↑ | 346   | -38,3                  | -16,7 | ↓ | 61  | 36,6  | 0,8   | ↗ |
| April        | 2.781             | -6,3                                   | 13,4                                   | ↑                                | 1.728                                  | 1,0          | 6,5                                    | ↑ | 318   | -37,4                  | -15,9 | ↓ | 47  | 8,4   | -0,1  | ↘ |
| Mai          | 3.138             | 23,4                                   | 13,0                                   | ↑                                | 2.019                                  | 29,4         | 7,0                                    | ↑ | 552   | 40,2                   | -14,7 | ↓ | 65  | -24,0 | -0,9  | ↓ |
| Juni         | 3.176             | 4,4                                    | 12,6                                   | ↑                                | 1.928                                  | 9,3          | 7,7                                    | ↑ | 399   | -4,8                   | -12,9 | ↘ | 47  | -23,9 | -2,1  | ↓ |
| Juli         | 2.722             | 4,8                                    | 12,3                                   | ↑                                | 1.721                                  | 4,3          | 8,5                                    | ↑ | 336   | -15,7                  | -10,9 | ↘ | 39  | -5,7  | -3,7  | ↓ |
| August       | 2.690             | 22,3                                   | 12,0                                   | ↑                                | 1.602                                  | 23,4         | 9,3                                    | ↑ | 310   | 0,5                    | -8,9  | ↘ | 34  | -29,6 | -4,6  | ↓ |
| September    | 3.224             | 22,1                                   | 11,5                                   | ↑                                | 1.914                                  | 18,4         | 9,8                                    | ↑ | 304   | -15,6                  | -6,5  | ↘ | 60  | 22,2  | -6,6  | ↓ |
| Oktober      | 3.143             | 11,0                                   | 10,5                                   | ↑                                | 1.873                                  | 7,0          | 9,6                                    | ↑ | 419   | -7,3                   | -4,6  | ↘ | 42  | -47,5 | -8,3  | ↓ |
| November     | 3.194             | -0,4                                   | 9,3                                    | ↑                                | 1.862                                  | -4,9         | 9,3                                    | ↑ | 348   | -40,4                  | -2,8  | ↘ | 46  | 2,8   | -9,1  | ↓ |
| Dezember     | 2.685             | -3,4                                   | 8,1                                    | ↑                                | 1.542                                  | -5,9         | 9,2                                    | ↑ | 336   | -12,7                  | -0,9  | ↘ | 43  | -0,6  | -9,3  | ↓ |

|                               |               |            |              |               |            |              |              |             |              |            |             |               |
|-------------------------------|---------------|------------|--------------|---------------|------------|--------------|--------------|-------------|--------------|------------|-------------|---------------|
| <b>2023<sup>4)</sup></b>      | <b>35.952</b> | <b>2,0</b> | <b>0,9</b> ↗ | <b>21.935</b> | <b>3,6</b> | <b>4,6</b> ↗ | <b>4.201</b> | <b>-2,0</b> | <b>0,7</b> ↗ | <b>641</b> | <b>11,5</b> | <b>-3,0</b> ↘ |
| 1. Quartal <sup>4)</sup>      | 9.479         | 11,6       | 5,9          | 5.912         | 18,7       | 8,9          | 1.102        | 14,1        | 2,5          | 178        | 17,5        | -8,4          |
| 2. Quartal <sup>4)</sup>      | 9.337         | 2,7        | 2,5          | 5.682         | 0,1        | 7,0          | 1.141        | -10,1       | 4,2          | 201        | 26,5        | -4,3          |
| 3. Quartal <sup>4)</sup>      | 8.445         | -2,2       | -1,0         | 5.075         | -3,1       | 3,1          | 938          | -1,3        | 0,6          | 125        | -6,6        | -0,8          |
| 4. Quartal <sup>4)</sup>      | 8.691         | -3,7       | -3,3         | 5.267         | -0,2       | -0,3         | 1.021        | -7,4        | -4,5         | 137        | 4,7         | 2,0           |
| Januar <sup>4)</sup>          | 2.855         | 1,8        | 7,0          | 1.746         | 16,9       | 9,2          | 344          | 7,8         | 1,0          | 53         | 30,3        | -9,3          |
| Februar <sup>4)</sup>         | 3.091         | 14,5       | 5,9          | 1.951         | 19,1       | 9,1          | 377          | 25,6        | 2,7          | 44         | -13,8       | -8,6          |
| März <sup>4)</sup>            | 3.533         | 18,1       | 4,7          | 2.215         | 19,8       | 8,5          | 381          | 10,1        | 3,8          | 82         | 35,0        | -7,4          |
| April <sup>4)</sup>           | 2.847         | 2,4        | 3,6          | 1.736         | 0,5        | 7,9          | 346          | 8,8         | 4,5          | 40         | -14,0       | -5,4          |
| Mai <sup>4)</sup>             | 3.163         | 0,8        | 2,5          | 1.866         | -7,6       | 7,2          | 393          | -28,8       | 4,6          | 116        | 77,8        | -3,9          |
| Juni <sup>4)</sup>            | 3.328         | 4,8        | 1,4          | 2.080         | 7,9        | 5,8          | 402          | 0,7         | 3,4          | 45         | -4,4        | -3,4          |
| Juli <sup>4)</sup>            | 2.829         | 3,9        | -            | 1.606         | -6,7       | 4,2          | 311          | -7,4        | 1,8          | 48         | 23,3        | -1,7          |
| August <sup>4)</sup>          | 2.785         | 3,5        | -1,1         | 1.715         | 7,0        | 3,1          | 293          | -5,7        | 0,7          | 35         | 4,0         | -0,9          |
| September <sup>4)</sup>       | 2.831         | -12,2      | -2,0         | 1.754         | -8,3       | 2,0          | 334          | 9,8         | -0,7         | 41         | -32,1       | 0,1           |
| Oktober <sup>4)</sup>         | 2.930         | -6,8       | -2,6         | 1.792         | -4,3       | 1,1          | 360          | -13,9       | -2,2         | 46         | 8,9         | 1,3           |
| November <sup>4)</sup>        | 3.050         | -4,5       | -3,3         | 1.976         | 6,1        | -0,3         | 376          | 8,1         | -4,4         | 49         | 6,8         | 2,4           |
| Dezember <sup>4)</sup>        | 2.711         | 1,0        | -4,1         | 1.498         | -2,8       | -1,8         | 284          | -15,5       | -6,8         | 42         | -1,6        | 2,3           |
| Januar-Dezember <sup>4)</sup> | 35.952        | 2,0        | 0,9          | 21.935        | 3,6        | 4,6          | 4.201        | -2,0        | 0,7          | 641        | 11,5        | -3,0          |

Die Jahres-/Quartalswerte (Mill. Euro) entsprechen der Summe der Monatswerte.

1) Gemäß Gliederung der Warengruppen und -untergruppen der Ernährungs- und der Gewerblichen Wirtschaft (EGW 2002).

2) Ab Januar 2020 ohne Vereinigtes Königreich.

3) Trend-Konjunktur-Komponente mit Extremwert-, Saison- und (wochentäglicher) Kalenderbereinigung gemäß dem Berliner Verfahren (BV4.1); zur Pfeilspezifikation siehe "Vorbemerkungen".

4) Vorläufige Werte (GENESIS-Online-Datenbankabruf vom 15.03.2024).

|                                |  |                   |                     |  |                   | Darunter nach ausgewählten Warengruppen <sup>1)</sup> |  |                   |                               |  |                   |                                   |  |                   |            | Zeitraum |  |
|--------------------------------|--|-------------------|---------------------|--|-------------------|---|--|-------------------|-------------------------------|--|-------------------|-----------------------------------|--|-------------------|------------|----------|--|
| Vereinigte Staaten von Amerika |  |                   | Volksrepublik China |  |                   | Erzeugnisse des Maschinenbaus                         |  |                   | Elektrotechnische Erzeugnisse |  |                   | Erzeugnisse des Kraftfahrzeugbaus |  |                   |            |          |  |
| Mio. Euro                      | Veränderung zum Vorjahreszeitraum in % |                   | Mio. Euro           | Veränderung zum Vorjahreszeitraum in % |                   | Mio. Euro   | Veränderung zum Vorjahreszeitraum in % |                   | Mio. Euro                     | Veränderung zum Vorjahreszeitraum in % |                   | Mio. Euro                         | Veränderung zum Vorjahreszeitraum in % |                   |            |          |  |
|                                | Originalwert                           | TKK <sup>3)</sup> |                     | Originalwert                           | TKK <sup>3)</sup> |   | Originalwert                           | TKK <sup>3)</sup> |                               | Originalwert                           | TKK <sup>3)</sup> |                                   | Originalwert                           | TKK <sup>3)</sup> |            |          |  |
| 975                            | 26,5                                   | 16,8              | 1.248               | 32,9                                   | 29,5              | 1.804   | -3,2                                   | -5,6              | 3.137                         | 17,2                                   | 14,5              | 5.089                             | 19,2                                   | 16,5              | 2015       |          |  |
| 1.059                          | 8,5                                    | 12,5              | 1.448               | 16,0                                   | 16,4              | 1.898   | 5,2                                    | 6,5               | 3.375                         | 7,6                                    | 9,7               | 5.435                             | 6,8                                    | 6,6               | 2016       |          |  |
| 1.536                          | 45,0                                   | 38,2              | 1.525               | 5,3                                    | 5,3               | 2.253   | 18,7                                   | 16,2              | 4.028                         | 19,3                                   | 18,4              | 5.608                             | 3,2                                    | 2,5               | 2017       |          |  |
| 1.592                          | 3,7                                    | 11,5              | 1.408               | -7,6                                   | -6,9              | 2.150   | -4,6                                   | -1,9              | 4.176                         | 3,7                                    | 4,9               | 5.397                             | -3,8                                   | -3,6              | 2018       |          |  |
| 3.082                          | 93,5                                   | 17,5              | 1.532               | 8,8                                    | 7,9               | 2.262   | 5,3                                    | 6,1               | 4.423                         | 5,9                                    | 4,8               | 5.641                             | 4,5                                    | 5,3               | 2019       |          |  |
| 2.556                          | -17,0                                  | -0,8              | 1.855               | 21,1                                   | 21,0              | 2.355   | 4,1                                    | -1,3              | 5.174                         | 17,0                                   | 18,0              | 5.845                             | 3,6                                    | 6,9               | 2020       |          |  |
| 2.364                          | -7,5                                   | -                 | 2.418               | 30,3                                   | 30,5              | 3.160   | 34,2                                   | 41,4              | 6.352                         | 22,8                                   | 24,9              | 5.912                             | 1,1                                    | -3,8              | 2021       |          |  |
| 1.845                          | -22,0                                  | -1,7              | 3.723               | 54,0                                   | 39,5              | 3.595   | 13,8                                   | 10,7              | 8.588                         | 35,2                                   | 31,2              | 4.638                             | -21,5                                  | -20,9             | 2022       |          |  |
| 534                            | 35,6                                   | 14,0              | 792                 | 45,5                                   | 36,2              | 975   | 45,6                                   | 36,3              | 1.860                         | 19,8                                   | 20,5              | 1.094                             | -34,9                                  | -28,3             | 1. Quartal |          |  |
| 530                            | -48,4                                  | 4,6               | 760                 | 31,3                                   | 36,6              | 846   | 15,8                                   | 15,8              | 1.959                         | 27,4                                   | 27,2              | 1.381                             | -10,9                                  | -26,7             | 2. Quartal |          |  |
| 377                            | -12,3                                  | -5,8              | 915                 | 48,3                                   | 39,3              | 907   | 11,2                                   | 1,4               | 2.153                         | 50,8                                   | 34,8              | 972                               | -16,1                                  | -18,4             | 3. Quartal |          |  |
| 404                            | -21,5                                  | -17,7             | 1.256               | 85,2                                   | 44,8              | 866   | -8,2                                   | -3,8              | 2.616                         | 42,6                                   | 40,9              | 1.191                             | -21,8                                  | -7,0              | 4. Quartal |          |  |
| 210                            | 31,2                                   | 15,7              | 307                 | 70,9                                   | 36,1              | 359   | 70,1                                   | 43,3              | 587                           | 14,4                                   | 19,0              | 362                               | -26,4                                  | -27,1             | Januar     |          |  |
| 182                            | 80,0                                   | 14,4              | 231                 | 54,2                                   | 36,3              | 270   | 42,1                                   | 36,9              | 608                           | 36,7                                   | 20,3              | 363                               | -23,9                                  | -28,5             | Februar    |          |  |
| 142                            | 6,9                                    | 11,8              | 254                 | 18,2                                   | 36,3              | 347   | 28,8                                   | 29,2              | 665                           | 11,7                                   | 22,2              | 369                               | -48,2                                  | -29,2             | März       |          |  |
| 137                            | -69,0                                  | 7,5               | 242                 | 31,7                                   | 36,3              | 262   | 15,0                                   | 22,2              | 627                           | 23,0                                   | 24,6              | 361                               | -41,6                                  | -28,7             | April      |          |  |
| 135                            | -15,1                                  | 4,7               | 258                 | 32,4                                   | 36,5              | 293   | 25,0                                   | 15,9              | 661                           | 35,9                                   | 27,2              | 592                               | 38,6                                   | -26,8             | Mai        |          |  |
| 258                            | -39,4                                  | 1,6               | 259                 | 29,9                                   | 36,9              | 291   | 8,5                                    | 9,9               | 671                           | 24,0                                   | 29,8              | 428                               | -15,1                                  | -24,6             | Juni       |          |  |
| 113                            | -10,6                                  | -1,7              | 254                 | 24,2                                   | 37,8              | 261   | 1,7                                    | 5,0               | 644                           | 27,6                                   | 32,3              | 324                               | -31,1                                  | -21,8             | Juli       |          |  |
| 136                            | -4,5                                   | -5,7              | 288                 | 43,3                                   | 39,2              | 250   | -4,0                                   | 1,1               | 684                           | 57,4                                   | 34,8              | 277                               | -1,9                                   | -18,6             | August     |          |  |
| 129                            | -20,5                                  | -9,8              | 373                 | 76,4                                   | 40,8              | 397   | 32,6                                   | -1,7              | 825                           | 69,0                                   | 37,3              | 371                               | -8,5                                   | -14,6             | September  |          |  |
| 135                            | 8,3                                    | -14,0             | 416                 | 77,6                                   | 42,6              | 296   | -4,4                                   | -3,4              | 889                           | 73,0                                   | 39,4              | 470                               | -7,5                                   | -10,9             | Oktober    |          |  |
| 126                            | -37,3                                  | -17,8             | 436                 | 98,1                                   | 44,9              | 307   | -13,1                                  | -4,1              | 951                           | 27,5                                   | 41,0              | 408                               | -33,5                                  | -7,1              | November   |          |  |
| 143                            | -24,4                                  | -21,1             | 403                 | 80,6                                   | 46,9              | 263   | -6,1                                   | -3,9              | 776                           | 35,1                                   | 42,1              | 313                               | -22,0                                  | -2,8              | Dezember   |          |  |

|              |             |              |   |              |             |             |   |              |             |            |   |              |             |             |   |              |            |             |   |                                     |
|--------------|-------------|--------------|---|--------------|-------------|-------------|---|--------------|-------------|------------|---|--------------|-------------|-------------|---|--------------|------------|-------------|---|-------------------------------------|
| <b>1.773</b> | <b>-3,9</b> | <b>-22,2</b> | ↓ | <b>4.430</b> | <b>19,0</b> | <b>33,9</b> | ↑ | <b>3.477</b> | <b>-3,3</b> | <b>0,3</b> | ↗ | <b>9.817</b> | <b>14,3</b> | <b>16,8</b> | ↗ | <b>5.057</b> | <b>9,0</b> | <b>11,0</b> | ↑ | <b>2023<sup>4)</sup></b>            |
| 387          | -27,4       | -25,0        | ↓ | 1.053        | 32,9        | 49,1        | ↑ | 906          | -7,1        | -2,3       | ↘ | 2.581        | 38,8        | 40,0        | ↑ | 1.362        | 24,5       | 5,9         | ↑ | 1. Quartal <sup>4)</sup>            |
| 355          | -32,9       | -25,6        | ↓ | 1.241        | 63,3        | 45,8        | ↑ | 908          | 7,3         | 2,5        | ↑ | 2.732        | 39,5        | 30,6        | ↑ | 1.373        | -0,6       | 13,9        | ↑ | 2. Quartal <sup>4)</sup>            |
| 336          | -11,0       | -21,5        | ↓ | 1.183        | 29,3        | 31,6        | ↑ | 850          | -6,3        | 3,7        | ↗ | 2.362        | 9,7         | 12,2        | ↗ | 1.055        | 8,6        | 13,8        | ↑ | 3. Quartal <sup>4)</sup>            |
| 694          | 72,0        | -15,4        | ↓ | 953          | -24,1       | 15,3        | ↗ | 813          | -6,2        | -2,5       | ↓ | 2.142        | -18,1       | -8,0        | ↓ | 1.267        | 6,4        | 10,7        | ↑ | 4. Quartal <sup>4)</sup>            |
| 122          | -41,9       | -23,8        | ↓ | 337          | 9,8         | 48,4        | ↑ | 297          | -17,2       | -3,3       | ↘ | 813          | 38,5        | 41,8        | ↑ | 413          | 14,1       | 1,9         | ↑ | Januar <sup>4)</sup>                |
| 138          | -24,1       | -25,2        | ↓ | 328          | 42,3        | 49,4        | ↑ | 273          | 1,3         | -2,5       | ↘ | 793          | 30,5        | 40,3        | ↑ | 460          | 26,9       | 6,1         | ↑ | Februar <sup>4)</sup>               |
| 128          | -10,2       | -26,0        | ↓ | 388          | 52,4        | 49,5        | ↑ | 336          | -3,2        | -1,1       | ↘ | 975          | 46,5        | 37,9        | ↑ | 488          | 32,4       | 9,8         | ↑ | März <sup>4)</sup>                  |
| 104          | -24,2       | -26,0        | ↓ | 408          | 68,4        | 48,6        | ↑ | 289          | 10,1        | 0,7        | ↑ | 873          | 39,2        | 34,8        | ↑ | 393          | 8,9        | 12,7        | ↑ | April <sup>4)</sup>                 |
| 116          | -14,2       | -26,0        | ↓ | 445          | 72,3        | 46,4        | ↑ | 288          | -1,5        | 2,4        | ↑ | 932          | 41,1        | 31,0        | ↑ | 465          | -21,5      | 14,4        | ↑ | Mai <sup>4)</sup>                   |
| 136          | -47,3       | -24,8        | ↓ | 388          | 49,6        | 42,6        | ↑ | 331          | 13,8        | 4,3        | ↑ | 927          | 38,2        | 26,2        | ↗ | 515          | 20,4       | 14,7        | ↗ | Juni <sup>4)</sup>                  |
| 125          | 11,0        | -23,5        | ↓ | 433          | 70,9        | 37,4        | ↑ | 335          | 28,4        | 4,8        | ↗ | 810          | 25,9        | 19,6        | ↗ | 346          | 6,9        | 13,7        | ↗ | Juli <sup>4)</sup>                  |
| 104          | -23,5       | -21,5        | ↓ | 376          | 30,7        | 31,8        | ↗ | 242          | -3,1        | 4,0        | ↗ | 774          | 13,2        | 12,4        | ↗ | 304          | 9,8        | 14,0        | ↑ | August <sup>4)</sup>                |
| 107          | -17,0       | -19,5        | ↓ | 373          | 0,0         | 26,0        | ↗ | 273          | -31,2       | 2,3        | ↗ | 777          | -5,8        | 5,1         | ↗ | 405          | 9,2        | 13,6        | ↑ | September <sup>4)</sup>             |
| 128          | -5,6        | -17,4        | ↓ | 332          | -20,4       | 20,4        | ↗ | 294          | -0,8        | -          | ↗ | 764          | -14,0       | -1,8        | ↓ | 432          | -8,1       | 13,1        | ↑ | Oktober <sup>4)</sup>               |
| 119          | -5,6        | -15,5        | ↓ | 367          | -15,8       | 15,3        | ↗ | 300          | -2,5        | -2,4       | ↓ | 825          | -13,2       | -8,1        | ↓ | 480          | 17,8       | 10,9        | ↗ | November <sup>4)</sup>              |
| 448          | 213,9       | -13,2        | ↘ | 254          | -37,0       | 10,4        | ↗ | 219          | -16,5       | -4,9       | ↓ | 552          | -28,8       | -13,8       | ↓ | 355          | 13,2       | 8,1         | ↗ | Dezember <sup>4)</sup>              |
| <b>1.773</b> | <b>-3,9</b> | <b>-22,2</b> | ↓ | <b>4.430</b> | <b>19,0</b> | <b>33,9</b> | ↑ | <b>3.477</b> | <b>-3,3</b> | <b>0,3</b> | ↗ | <b>9.817</b> | <b>14,3</b> | <b>16,8</b> | ↗ | <b>5.057</b> | <b>9,0</b> | <b>11,0</b> | ↑ | <b>Januar-Dezember<sup>4)</sup></b> |

5.3 Vergleich zu Deutschland - Export (Spezialhandel) und Import (Generalhandel) insgesamt und mit EU-Ländern

Dezember 2023

| Zeitraum                 | Export (Spezialhandel) |  |             |  |                                    |                                  |  |             |  |                             |   |             |
|--------------------------|------------------------|--|-------------|--|------------------------------------|----------------------------------|--|-------------|--|-----------------------------|---|-------------|
|                          | insgesamt              |  |             |  |                                    | darunter EU-Länder <sup>1)</sup> |  |             |  |                             | Anteil EU-Länder <sup>1)</sup> an insg. |             |
|                          | Sachsen                |  | Deutschland |  | Anteil Sachsen an Deutschland in % | Sachsen                          |  | Deutschland |  | Sachsen an Deutschland in % | Sachsen                                 | Deutschland |
|                          | Mio. Euro              | Veränderung zum Vorjahreszeitraum in % | Mio. Euro   | Veränderung zum Vorjahreszeitraum in % |                                    | Mio. Euro                        | Veränderung zum Vorjahreszeitraum in % | Mio. Euro   | Veränderung zum Vorjahreszeitraum in % |                             | %                                       | %           |
| 2015                     | 38.350                 | 6,8                                    | 1.193.555   | 6,2                                    | 3,2                                | 17.331                           | 11,7                                   | 692.493     | 6,8                                    | 2,5                         | 45,2                                    | 58,0        |
| 2016                     | 36.663                 | -4,4                                   | 1.203.833   | 0,9                                    | 3,0                                | 17.927                           | 3,4                                    | 705.548     | 1,9                                    | 2,5                         | 48,9                                    | 58,6        |
| 2017                     | 41.257                 | 12,5                                   | 1.278.876   | 6,2                                    | 3,2                                | 20.687                           | 15,4                                   | 749.769     | 6,3                                    | 2,8                         | 50,1                                    | 58,6        |
| 2018                     | 40.486                 | -1,9                                   | 1.317.440   | 3,0                                    | 3,1                                | 20.690                           | 0,0                                    | 778.644     | 3,9                                    | 2,7                         | 51,1                                    | 59,1        |
| 2019                     | 40.252                 | -0,6                                   | 1.328.152   | 0,8                                    | 3,0                                | 20.388                           | -1,5                                   | 777.423     | -0,2                                   | 2,6                         | 50,7                                    | 58,5        |
| 2020                     | 36.879                 | -8,4                                   | 1.206.928   | -9,1                                   | 3,1                                | 16.015                           | -21,4                                  | 635.741     | -18,2                                  | 2,5                         | 43,4                                    | 52,7        |
| 2021                     | 44.974                 | 22,0                                   | 1.379.346   | 14,3                                   | 3,3                                | 19.827                           | 23,8                                   | 751.322     | 18,2                                   | 2,6                         | 44,1                                    | 54,5        |
| 2022                     | 53.215                 | 18,3                                   | 1.594.034   | 15,6                                   | 3,3                                | 24.000                           | 21,0                                   | 878.642     | 16,9                                   | 2,7                         | 45,1                                    | 55,1        |
| 1. Quartal               | 12.114                 | 7,9                                    | 378.945     | 13,2                                   | 3,2                                | 5.645                            | 10,6                                   | 209.873     | 15,0                                   | 2,7                         | 46,6                                    | 55,4        |
| 2. Quartal               | 13.938                 | 24,0                                   | 400.022     | 17,0                                   | 3,5                                | 6.156                            | 21,6                                   | 223.189     | 18,6                                   | 2,8                         | 44,2                                    | 55,8        |
| 3. Quartal               | 13.490                 | 24,3                                   | 404.418     | 19,6                                   | 3,3                                | 6.019                            | 30,4                                   | 221.487     | 21,4                                   | 2,7                         | 44,6                                    | 54,8        |
| 4. Quartal               | 13.673                 | 17,3                                   | 410.648     | 12,7                                   | 3,3                                | 6.180                            | 22,6                                   | 224.094     | 13,1                                   | 2,8                         | 45,2                                    | 54,6        |
| Januar                   | 3.978                  | 18,4                                   | 112.352     | 13,6                                   | 3,5                                | 1.757                            | 15,6                                   | 61.786      | 12,0                                   | 2,8                         | 44,2                                    | 55,0        |
| Februar                  | 3.861                  | 10,5                                   | 125.807     | 16,6                                   | 3,1                                | 1.889                            | 16,2                                   | 70.366      | 20,0                                   | 2,7                         | 48,9                                    | 55,9        |
| März                     | 4.275                  | -2,3                                   | 140.787     | 10,0                                   | 3,0                                | 1.999                            | 2,1                                    | 77.721      | 13,0                                   | 2,6                         | 46,8                                    | 55,2        |
| April                    | 4.321                  | 20,8                                   | 125.154     | 11,1                                   | 3,5                                | 1.871                            | 14,2                                   | 70.427      | 14,5                                   | 2,7                         | 43,3                                    | 56,3        |
| Mai                      | 4.692                  | 36,6                                   | 136.731     | 24,0                                   | 3,4                                | 1.973                            | 25,1                                   | 76.193      | 23,9                                   | 2,6                         | 42,0                                    | 55,7        |
| Juni                     | 4.925                  | 16,4                                   | 138.137     | 16,1                                   | 3,6                                | 2.313                            | 25,1                                   | 76.569      | 17,6                                   | 3,0                         | 47,0                                    | 55,4        |
| Juli                     | 4.107                  | 5,5                                    | 129.547     | 12,2                                   | 3,2                                | 1.913                            | 18,3                                   | 71.979      | 16,1                                   | 2,7                         | 46,6                                    | 55,6        |
| August                   | 4.202                  | 43,3                                   | 130.546     | 24,9                                   | 3,2                                | 1.868                            | 44,5                                   | 70.592      | 26,6                                   | 2,6                         | 44,5                                    | 54,1        |
| September                | 5.181                  | 28,7                                   | 144.326     | 22,0                                   | 3,6                                | 2.238                            | 31,0                                   | 78.916      | 21,9                                   | 2,8                         | 43,2                                    | 54,7        |
| Oktober                  | 4.500                  | 8,3                                    | 137.692     | 13,4                                   | 3,3                                | 2.062                            | 20,7                                   | 76.281      | 14,2                                   | 2,7                         | 45,8                                    | 55,4        |
| November                 | 5.010                  | 26,5                                   | 146.284     | 16,1                                   | 3,4                                | 2.261                            | 27,6                                   | 79.634      | 16,9                                   | 2,8                         | 45,1                                    | 54,4        |
| Dezember                 | 4.162                  | 17,7                                   | 126.672     | 8,3                                    | 3,3                                | 1.856                            | 18,9                                   | 68.178      | 7,8                                    | 2,7                         | 44,6                                    | 53,8        |
| 2023 <sup>2)</sup>       | 49.725                 | -6,6                                   | 1.562.359   | -2,0                                   | 3,2                                | 22.168                           | -7,6                                   | 847.349     | -3,6                                   | 2,6                         | 44,6                                    | 54,2        |
| 1. Quartal <sup>2)</sup> | 13.685                 | 13,0                                   | 405.576     | 7,0                                    | 3,4                                | 6.195                            | 9,7                                    | 221.565     | 5,6                                    | 2,8                         | 45,3                                    | 54,6        |
| 2. Quartal <sup>2)</sup> | 12.895                 | -7,5                                   | 393.277     | -1,7                                   | 3,3                                | 5.828                            | -5,3                                   | 215.673     | -3,4                                   | 2,7                         | 45,2                                    | 54,8        |
| 3. Quartal <sup>2)</sup> | 11.752                 | -12,9                                  | 379.639     | -6,1                                   | 3,1                                | 5.055                            | -16,0                                  | 204.459     | -7,7                                   | 2,5                         | 43,0                                    | 53,9        |
| 4. Quartal <sup>2)</sup> | 11.393                 | -16,7                                  | 383.867     | -6,5                                   | 3,0                                | 5.089                            | -17,7                                  | 205.651     | -8,2                                   | 2,5                         | 44,7                                    | 53,6        |
| Januar <sup>2)</sup>     | 4.446                  | 11,8                                   | 126.317     | 12,4                                   | 3,5                                | 2.015                            | 14,7                                   | 71.312      | 15,4                                   | 2,8                         | 45,3                                    | 56,5        |
| Februar <sup>2)</sup>    | 4.406                  | 14,1                                   | 132.668     | 5,5                                    | 3,3                                | 2.100                            | 11,2                                   | 72.967      | 3,7                                    | 2,9                         | 47,7                                    | 55,0        |
| März <sup>2)</sup>       | 4.833                  | 13,1                                   | 146.591     | 4,1                                    | 3,3                                | 2.079                            | 4,0                                    | 77.285      | -0,6                                   | 2,7                         | 43,0                                    | 52,7        |
| April <sup>2)</sup>      | 4.033                  | -6,7                                   | 122.649     | -2,0                                   | 3,3                                | 1.824                            | -2,5                                   | 68.566      | -2,6                                   | 2,7                         | 45,2                                    | 55,9        |
| Mai <sup>2)</sup>        | 4.177                  | -11,0                                  | 131.337     | -3,9                                   | 3,2                                | 1.915                            | -2,9                                   | 71.592      | -6,0                                   | 2,7                         | 45,8                                    | 54,5        |
| Juni <sup>2)</sup>       | 4.685                  | -4,9                                   | 139.290     | 0,8                                    | 3,4                                | 2.089                            | -9,7                                   | 75.515      | -1,4                                   | 2,8                         | 44,6                                    | 54,2        |
| Juli <sup>2)</sup>       | 3.697                  | -10,0                                  | 126.200     | -2,6                                   | 2,9                                | 1.637                            | -14,4                                  | 67.386      | -6,4                                   | 2,4                         | 44,3                                    | 53,4        |
| August <sup>2)</sup>     | 3.636                  | -13,5                                  | 123.808     | -5,2                                   | 2,9                                | 1.534                            | -17,9                                  | 65.695      | -6,9                                   | 2,3                         | 42,2                                    | 53,1        |
| September <sup>2)</sup>  | 4.419                  | -14,7                                  | 129.631     | -10,2                                  | 3,4                                | 1.884                            | -15,8                                  | 71.379      | -9,6                                   | 2,6                         | 42,6                                    | 55,1        |
| Oktober <sup>2)</sup>    | 3.934                  | -12,6                                  | 131.207     | -4,7                                   | 3,0                                | 1.742                            | -15,5                                  | 70.671      | -7,4                                   | 2,5                         | 44,3                                    | 53,9        |
| November <sup>2)</sup>   | 4.234                  | -15,5                                  | 139.213     | -4,8                                   | 3,0                                | 1.892                            | -16,3                                  | 75.354      | -5,4                                   | 2,5                         | 44,7                                    | 54,1        |
| Dezember <sup>2)</sup>   | 3.225                  | -22,5                                  | 113.446     | -10,4                                  | 2,8                                | 1.455                            | -21,6                                  | 59.627      | -12,5                                  | 2,4                         | 45,1                                    | 52,6        |
| Januar-Dezember          | 49.725                 | -6,6                                   | 1.562.359   | -2,0                                   | 3,2                                | 22.168                           | -7,6                                   | 847.349     | -3,6                                   | 2,6                         | 44,6                                    | 54,2        |

Die Jahres-/Quartalswerte (Mill. Euro) entsprechen der Summe der Monatswerte.

1) Ab Januar 2020 ohne Vereinigtes Königreich.

2) Vorläufige Werte (GENESIS-Online-Datenbankabruf vom 15.03.2024).

| Import (Generalhandel) |  |             |  |                                    |                                  |  |             |  |                                    |   |             | Zeitraum                      |
|------------------------|--|-------------|--|------------------------------------|----------------------------------|--|-------------|--|------------------------------------|---|-------------|-------------------------------|
| insgesamt              |  |             |  |                                    | darunter EU-Länder <sup>1)</sup> |  |             |  |                                    | Anteil EU-Länder <sup>1)</sup> an insg. |             |                               |
| Sachsen                |  | Deutschland |  | Anteil Sachsen an Deutschland in % | Sachsen                          |  | Deutschland |  | Anteil Sachsen an Deutschland in % | Sachsen                                 | Deutschland |                               |
| Mio. Euro              | Veränderung zum Vorjahreszeitraum in % | Mio. Euro   | Veränderung zum Vorjahreszeitraum in % |                                    | Mio. Euro                        | Veränderung zum Vorjahreszeitraum in % | Mio. Euro   | Veränderung zum Vorjahreszeitraum in % |                                    | %                                       | %           |                               |
| 22.115                 | 7,3                                    | 954.735     | 4,3                                    | 2,3                                | 14.440                           | 5,7                                    | 543.378     | 3,1                                    | 2,7                                | 65,3                                    | 56,9        | 2015                          |
| 21.939                 | -0,8                                   | 960.268     | 0,6                                    | 2,3                                | 14.963                           | 3,6                                    | 551.506     | 1,5                                    | 2,7                                | 68,2                                    | 57,4        | 2016                          |
| 24.038                 | 9,6                                    | 1.037.359   | 8,0                                    | 2,3                                | 16.027                           | 7,1                                    | 586.572     | 6,4                                    | 2,7                                | 66,7                                    | 56,5        | 2017                          |
| 24.742                 | 2,9                                    | 1.094.769   | 5,5                                    | 2,3                                | 16.711                           | 4,3                                    | 623.795     | 6,3                                    | 2,7                                | 67,5                                    | 57,0        | 2018                          |
| 26.783                 | 8,3                                    | 1.109.201   | 1,3                                    | 2,4                                | 17.135                           | 2,5                                    | 631.753     | 1,3                                    | 2,7                                | 64,0                                    | 57,0        | 2019                          |
| 27.093                 | 1,2                                    | 1.029.676   | -7,2                                   | 2,6                                | 16.950                           | -1,1                                   | 546.705     | -13,5                                  | 3,1                                | 62,6                                    | 53,1        | 2020                          |
| 32.455                 | 19,8                                   | 1.210.503   | 17,6                                   | 2,7                                | 20.030                           | 18,2                                   | 638.183     | 16,7                                   | 3,1                                | 61,7                                    | 52,7        | 2021                          |
| 35.249                 | 8,6                                    | 1.513.511   | 25,0                                   | 2,3                                | 21.170                           | 5,7                                    | 737.778     | 15,6                                   | 2,9                                | 60,1                                    | 48,7        | 2022                          |
| 8.495                  | 11,1                                   | 353.195     | 25,2                                   | 2,4                                | 4.980                            | -2,0                                   | 174.442     | 15,0                                   | 2,9                                | 58,6                                    | 49,4        | 1. Quartal                    |
| 9.096                  | 6,3                                    | 386.446     | 29,5                                   | 2,4                                | 5.675                            | 12,7                                   | 188.394     | 18,9                                   | 3,0                                | 62,4                                    | 48,8        | 2. Quartal                    |
| 8.636                  | 16,1                                   | 391.382     | 32,9                                   | 2,2                                | 5.238                            | 14,7                                   | 187.578     | 22,4                                   | 2,8                                | 60,6                                    | 47,9        | 3. Quartal                    |
| 9.023                  | 2,3                                    | 382.488     | 14,0                                   | 2,4                                | 5.277                            | -1,3                                   | 187.365     | 7,3                                    | 2,8                                | 58,5                                    | 49,0        | 4. Quartal                    |
| 2.804                  | 21,6                                   | 107.830     | 27,1                                   | 2,6                                | 1.493                            | -0,4                                   | 51.151      | 16,1                                   | 2,9                                | 53,2                                    | 47,4        | Januar                        |
| 2.699                  | 15,8                                   | 113.532     | 25,7                                   | 2,4                                | 1.638                            | 5,9                                    | 58.958      | 18,9                                   | 2,8                                | 60,7                                    | 51,9        | Februar                       |
| 2.992                  | -0,6                                   | 131.834     | 23,3                                   | 2,3                                | 1.849                            | -9,2                                   | 64.333      | 10,8                                   | 2,9                                | 61,8                                    | 48,8        | März                          |
| 2.781                  | -6,3                                   | 123.426     | 27,0                                   | 2,3                                | 1.728                            | 1,0                                    | 59.337      | 17,1                                   | 2,9                                | 62,1                                    | 48,1        | April                         |
| 3.138                  | 23,4                                   | 132.912     | 35,9                                   | 2,4                                | 2.019                            | 29,4                                   | 64.878      | 23,5                                   | 3,1                                | 64,3                                    | 48,8        | Mai                           |
| 3.176                  | 4,4                                    | 130.109     | 25,8                                   | 2,4                                | 1.928                            | 9,3                                    | 64.179      | 16,1                                   | 3,0                                | 60,7                                    | 49,3        | Juni                          |
| 2.722                  | 4,8                                    | 124.558     | 27,2                                   | 2,2                                | 1.721                            | 4,3                                    | 60.386      | 14,6                                   | 2,9                                | 63,2                                    | 48,5        | Juli                          |
| 2.690                  | 22,3                                   | 130.729     | 39,2                                   | 2,1                                | 1.602                            | 23,4                                   | 60.354      | 28,5                                   | 2,7                                | 59,6                                    | 46,2        | August                        |
| 3.224                  | 22,1                                   | 136.096     | 32,6                                   | 2,4                                | 1.914                            | 18,4                                   | 66.837      | 24,6                                   | 2,9                                | 59,4                                    | 49,1        | September                     |
| 3.143                  | 11,0                                   | 132.568     | 21,2                                   | 2,4                                | 1.873                            | 7,0                                    | 65.360      | 13,6                                   | 2,9                                | 59,6                                    | 49,3        | Oktober                       |
| 3.194                  | -0,4                                   | 133.970     | 16,3                                   | 2,4                                | 1.862                            | -4,9                                   | 65.303      | 7,6                                    | 2,9                                | 58,3                                    | 48,7        | November                      |
| 2.685                  | -3,4                                   | 115.950     | 4,4                                    | 2,3                                | 1.542                            | -5,9                                   | 56.702      | 0,5                                    | 2,7                                | 57,4                                    | 48,9        | Dezember                      |
| 35.952                 | 2,0                                    | 1.360.894   | -10,1                                  | 2,6                                | 21.935                           | 3,6                                    | 709.995     | -3,8                                   | 3,1                                | 61,0                                    | 52,2        | 2023 <sup>2)</sup>            |
| 9.479                  | 11,6                                   | 358.007     | 1,4                                    | 2,6                                | 5.912                            | 18,7                                   | 184.004     | 5,5                                    | 3,2                                | 62,4                                    | 51,4        | 1. Quartal <sup>2)</sup>      |
| 9.337                  | 2,7                                    | 346.690     | -10,3                                  | 2,7                                | 5.682                            | 0,1                                    | 182.802     | -3,0                                   | 3,1                                | 60,8                                    | 52,7        | 2. Quartal <sup>2)</sup>      |
| 8.445                  | -2,2                                   | 328.209     | -16,1                                  | 2,6                                | 5.075                            | -3,1                                   | 171.711     | -8,5                                   | 3,0                                | 60,1                                    | 52,3        | 3. Quartal <sup>2)</sup>      |
| 8.691                  | -3,7                                   | 327.988     | -14,2                                  | 2,6                                | 5.267                            | -0,2                                   | 171.477     | -8,5                                   | 3,1                                | 60,6                                    | 52,3        | 4. Quartal <sup>2)</sup>      |
| 2.855                  | 1,8                                    | 116.960     | 8,5                                    | 2,4                                | 1.746                            | 16,9                                   | 56.334      | 10,1                                   | 3,1                                | 61,1                                    | 48,2        | Januar <sup>2)</sup>          |
| 3.091                  | 14,5                                   | 116.565     | 2,7                                    | 2,7                                | 1.951                            | 19,1                                   | 61.978      | 5,1                                    | 3,1                                | 63,1                                    | 53,2        | Februar <sup>2)</sup>         |
| 3.533                  | 18,1                                   | 124.482     | -5,6                                   | 2,8                                | 2.215                            | 19,8                                   | 65.693      | 2,1                                    | 3,4                                | 62,7                                    | 52,8        | März <sup>2)</sup>            |
| 2.847                  | 2,4                                    | 109.696     | -11,1                                  | 2,6                                | 1.736                            | 0,5                                    | 57.138      | -3,7                                   | 3,0                                | 61,0                                    | 52,1        | April <sup>2)</sup>           |
| 3.163                  | 0,8                                    | 118.662     | -10,7                                  | 2,7                                | 1.866                            | -7,6                                   | 62.889      | -3,1                                   | 3,0                                | 59,0                                    | 53,0        | Mai <sup>2)</sup>             |
| 3.328                  | 4,8                                    | 118.332     | -9,1                                   | 2,8                                | 2.080                            | 7,9                                    | 62.776      | -2,2                                   | 3,3                                | 62,5                                    | 53,1        | Juni <sup>2)</sup>            |
| 2.829                  | 3,9                                    | 108.851     | -12,6                                  | 2,6                                | 1.606                            | -6,7                                   | 57.277      | -5,1                                   | 2,8                                | 56,8                                    | 52,6        | Juli <sup>2)</sup>            |
| 2.785                  | 3,5                                    | 108.574     | -16,9                                  | 2,6                                | 1.715                            | 7,0                                    | 55.829      | -7,5                                   | 3,1                                | 61,6                                    | 51,4        | August <sup>2)</sup>          |
| 2.831                  | -12,2                                  | 110.784     | -18,6                                  | 2,6                                | 1.754                            | -8,3                                   | 58.605      | -12,3                                  | 3,0                                | 62,0                                    | 52,9        | September <sup>2)</sup>       |
| 2.930                  | -6,8                                   | 113.601     | -14,3                                  | 2,6                                | 1.792                            | -4,3                                   | 59.636      | -8,8                                   | 3,0                                | 61,2                                    | 52,5        | Oktober <sup>2)</sup>         |
| 3.050                  | -4,5                                   | 117.320     | -12,4                                  | 2,6                                | 1.976                            | 6,1                                    | 62.085      | -4,9                                   | 3,2                                | 64,8                                    | 52,9        | November <sup>2)</sup>        |
| 2.711                  | 1,0                                    | 97.067      | -16,3                                  | 2,8                                | 1.498                            | -2,8                                   | 49.756      | -12,3                                  | 3,0                                | 55,3                                    | 51,3        | Dezember <sup>2)</sup>        |
| 35.952                 | 2,0                                    | 1.360.894   | -10,1                                  | 2,6                                | 21.935                           | 3,6                                    | 709.995     | -3,8                                   | 3,1                                | 61,0                                    | 52,2        | Januar-Dezember <sup>2)</sup> |

6.1 Umsatz in den Bereichen Verkehr und Lagerei, Information und Kommunikation, Grundstücks- und Wohnungswesen,  
Erbringung von freiberuflichen, wissenschaftlichen und technischen DL sowie Erbringung von sonstigen wirtschaftlichen DL  
Dezember 2023

| Zeitraum                 | Zusammen                     |   |                            |   | Davon                        |   |                            |   |                               |   |                            |   |                                |   |                            |   |
|--------------------------|------------------------------|---|----------------------------|---|------------------------------|---|----------------------------|---|-------------------------------|---|----------------------------|---|--------------------------------|---|----------------------------|---|
|                          |                              |   |                            |   | Verkehr und Lagerei          |   |                            |   | Information und Kommunikation |   |                            |   | Grundstücks- und Wohnungswesen |   |                            |   |
|                          | in jeweiligen Preisen (nom.) |   | in Preisen von 2015 (real) |   | in jeweiligen Preisen (nom.) |   | in Preisen von 2015 (real) |   | in jeweiligen Preisen (nom.)  |   | in Preisen von 2015 (real) |   | in jeweiligen Preisen (nom.)   |   | in Preisen von 2015 (real) |   |
|                          | 2015 = 100                   | Veränderung<br>zum Vorjah-<br>reszeitraum<br>in % | 2015 = 100                 | Veränderung<br>zum Vorjah-<br>reszeitraum<br>in % | 2015 = 100                   | Veränderung<br>zum Vorjah-<br>reszeitraum<br>in % | 2015 = 100                 | Veränderung<br>zum Vorjah-<br>reszeitraum<br>in % | 2015 = 100                    | Veränderung<br>zum Vorjah-<br>reszeitraum<br>in % | 2015 = 100                 | Veränderung<br>zum Vorjah-<br>reszeitraum<br>in % | 2015 = 100                     | Veränderung<br>zum Vorjah-<br>reszeitraum<br>in % | 2015 = 100                 | Veränderung<br>zum Vorjah-<br>reszeitraum<br>in % |
| 2021                     | 116,5                        | 11,2  | 106,3                      | 7,3   | 129,7                        | 14,7  | 115,9                      | 7,8   | 107,8                         | 1,4   | 105,2                      | 0,5   | 88,0                           | 40,1  | 81,1                       | 38,2  |
| 2022 <sup>2)</sup>       | 130,4                        | 12,0  | 113,6                      | 6,8   | 151,6                        | 16,9  | 125,1                      | 7,9   | 116,2                         | 7,9   | 112,0                      | 6,4   | 90,8                           | 3,2   | 82,2                       | 1,4   |
| 1. Quartal <sup>2)</sup> | 114,9                        | 9,3   | 102,1                      | 4,9   | 137,9                        | 11,9  | 117,1                      | 3,8   | 104,6                         | 7,5   | 101,4                      | 6,3   | 68,5                           | -10,1   | 62,6                       | -11,4   |
| 2. Quartal <sup>2)</sup> | 130,3                        | 15,3  | 113,7                      | 9,6   | 152,4                        | 21,2  | 125,1                      | 10,3  | 111,4                         | 9,9   | 107,6                      | 8,5   | 97,3                           | 9,8   | 88,4                       | 8,1   |
| 3. Quartal <sup>2)</sup> | 131,7                        | 13,6  | 113,2                      | 7,6   | 156,5                        | 20,5  | 126,6                      | 9,5   | 108,8                         | 9,3   | 104,8                      | 8,0   | 96,5                           | 7,0   | 87,2                       | 5,1   |
| 4. Quartal <sup>2)</sup> | 144,9                        | 9,9   | 125,3                      | 5,2   | 159,8                        | 14,1  | 131,5                      | 7,8   | 140,1                         | 5,5   | 134,1                      | 3,7   | 100,9                          | 4,0   | 90,7                       | 2,1   |
| Januar <sup>2)</sup>     | 109,4                        | 10,2  | 97,9                       | 5,9   | 127,3                        | 10,6  | 108,9                      | 2,7   | 107,4                         | 6,6   | 104,0                      | 5,4   | 70,1                           | -3,0  | 64,1                       | -4,4  |
| Februar <sup>2)</sup>    | 108,1                        | 11,4  | 96,1                       | 6,8   | 128,6                        | 15,5  | 109,4                      | 7,0   | 97,0                          | 10,0  | 94,0                       | 8,7   | 68,8                           | -1,8  | 62,8                       | -3,3  |
| März <sup>2)</sup>       | 127,1                        | 6,9   | 112,4                      | 2,5   | 157,8                        | 10,1  | 132,9                      | 2,2   | 109,4                         | 6,4   | 106,1                      | 5,3   | 66,8                           | -22,7   | 60,8                       | -23,9   |
| April <sup>2)</sup>      | 126,0                        | 11,9  | 110,5                      | 6,8   | 153,0                        | 13,9  | 127,0                      | 4,6   | 105,3                         | 10,6  | 101,7                      | 9,3   | 95,1                           | 12,4  | 86,6                       | 10,7  |
| Mai <sup>2)</sup>        | 133,4                        | 21,6  | 116,3                      | 15,7  | 159,5                        | 31,7  | 131,0                      | 20,1  | 111,8                         | 10,5  | 108,0                      | 9,2   | 82,6                           | 2,7   | 75,0                       | 1,0   |
| Juni <sup>2)</sup>       | 131,6                        | 12,5  | 114,3                      | 6,5   | 144,6                        | 19,0  | 117,2                      | 6,9   | 117,1                         | 8,7   | 113,1                      | 7,2   | 114,3                          | 13,4  | 103,6                      | 11,5  |
| Juli <sup>2)</sup>       | 130,7                        | 11,6  | 112,3                      | 5,4   | 155,7                        | 16,3  | 125,8                      | 4,6   | 110,6                         | 10,6  | 106,7                      | 9,4   | 94,4                           | 9,5   | 85,4                       | 7,7   |
| August <sup>2)</sup>     | 127,9                        | 13,8  | 109,7                      | 7,7   | 150,7                        | 21,1  | 121,2                      | 9,6   | 103,3                         | 4,3   | 99,5                       | 3,0   | 102,2                          | 11,9  | 92,4                       | 9,9   |
| September <sup>2)</sup>  | 136,4                        | 15,4  | 117,5                      | 9,8   | 163,1                        | 24,1  | 132,9                      | 14,4  | 112,5                         | 12,9  | 108,3                      | 11,6  | 93,0                           | -0,2  | 84,0                       | -2,0  |
| Oktober <sup>2)</sup>    | 127,7                        | 6,4   | 109,6                      | 1,2   | 153,3                        | 11,0  | 124,6                      | 3,5   | 103,4                         | -6,7  | 99,4                       | -8,0  | 84,3                           | 6,8   | 76,0                       | 4,8   |
| November <sup>2)</sup>   | 141,2                        | 12,5  | 122,0                      | 7,7   | 167,1                        | 18,3  | 137,9                      | 12,1  | 121,2                         | 7,2   | 116,1                      | 5,5   | 85,2                           | -2,3  | 76,6                       | -4,2  |
| Dezember <sup>2)</sup>   | 165,7                        | 10,6  | 144,3                      | 6,3   | 158,9                        | 12,9  | 131,9                      | 7,7   | 195,8                         | 12,1  | 187,0                      | 10,0  | 133,1                          | 6,8   | 119,6                      | 4,8   |
| 2023 <sup>2)</sup>       | 134,7                        | 3,3   | 115,8                      | 1,9   | 149,9                        | -1,2  | 128,8                      | 3,0   | 122,8                         | 5,6   | 115,4                      | 3,0   | 81,5                           | -10,2   | 72,5                       | -11,8   |
| 1. Quartal <sup>2)</sup> | 123,9                        | 7,9   | 106,8                      | 4,6   | 146,4                        | 6,2   | 124,3                      | 6,1   | 113,0                         | 8,1   | 106,9                      | 5,4   | 59,3                           | -13,5   | 53,2                       | -14,9   |
| 2. Quartal <sup>2)</sup> | 133,1                        | 2,1   | 114,7                      | 0,9   | 146,3                        | -4,0  | 126,6                      | 1,2   | 116,5                         | 4,5   | 109,4                      | 1,6   | 82,9                           | -14,8   | 74,0                       | -16,3   |
| 3. Quartal <sup>2)</sup> | 134,4                        | 2,1   | 115,0                      | 1,5   | 149,5                        | -4,5  | 129,1                      | 2,0   | 114,4                         | 5,2   | 107,1                      | 2,1   | 89,4                           | -7,4  | 79,4                       | -9,0  |
| 4. Quartal <sup>2)</sup> | 147,3                        | 1,7   | 126,7                      | 1,1   | 157,1                        | -1,7  | 134,9                      | 2,6   | 147,2                         | 5,1   | 138,4                      | 3,2   | 94,4                           | -6,4  | 83,4                       | -8,0  |
| Januar <sup>2)</sup>     | 119,7                        | 9,3   | 103,8                      | 6,0   | 138,7                        | 8,9   | 117,4                      | 7,8   | 120,1                         | 11,8  | 114,0                      | 9,6   | 62,0                           | -11,5   | 55,8                       | -13,0   |
| Februar <sup>2)</sup>    | 115,4                        | 6,8   | 99,3                       | 3,4   | 136,8                        | 6,4   | 116,2                      | 6,2   | 99,5                          | 2,6   | 94,0                       | 0,1   | 58,5                           | -14,9   | 52,5                       | -16,4   |
| März <sup>2)</sup>       | 136,6                        | 7,5   | 117,3                      | 4,4   | 163,8                        | 3,8   | 139,3                      | 4,7   | 119,5                         | 9,2   | 112,6                      | 6,2   | 57,3                           | -14,1   | 51,4                       | -15,6   |
| April <sup>2)</sup>      | 125,5                        | -0,4  | 108,3                      | -1,9  | 148,5                        | -2,9  | 128,6                      | 1,2   | 102,8                         | -2,4  | 96,5                       | -5,1  | 74,4                           | -21,8   | 66,5                       | -23,2   |
| Mai <sup>2)</sup>        | 136,3                        | 2,2   | 117,1                      | 0,7   | 147,5                        | -7,5  | 127,2                      | -2,9  | 119,6                         | 7,0   | 112,4                      | 4,1   | 73,8                           | -10,6   | 65,9                       | -12,1   |
| Juni <sup>2)</sup>       | 137,4                        | 4,4   | 118,5                      | 3,7   | 142,8                        | -1,3  | 124,1                      | 5,9   | 127,1                         | 8,5   | 119,1                      | 5,3   | 100,5                          | -12,1   | 89,5                       | -13,6   |
| Juli <sup>2)</sup>       | 132,3                        | 1,3   | 113,1                      | 0,7   | 145,5                        | -6,5  | 126,0                      | 0,1   | 113,8                         | 2,9   | 106,4                      | -0,3  | 85,4                           | -9,5  | 75,9                       | -11,1   |
| August <sup>2)</sup>     | 132,4                        | 3,5   | 113,4                      | 3,4   | 147,5                        | -2,1  | 128,0                      | 5,6   | 114,2                         | 10,6  | 106,7                      | 7,3   | 93,5                           | -8,5  | 83,0                       | -10,2   |
| September <sup>2)</sup>  | 138,5                        | 1,5   | 118,3                      | 0,6   | 155,4                        | -4,7  | 133,4                      | 0,4   | 115,3                         | 2,5   | 108,1                      | -0,2  | 89,4                           | -3,8  | 79,3                       | -5,6  |
| Oktober <sup>2)</sup>    | 134,2                        | 5,1   | 114,6                      | 4,5   | 160,5                        | 4,7   | 137,0                      | 10,0  | 115,4                         | 11,6  | 108,3                      | 9,0   | 79,0                           | -6,3  | 69,9                       | -8,0  |
| November <sup>2)</sup>   | 143,5                        | 1,6   | 122,9                      | 0,7   | 160,7                        | -3,8  | 137,7                      | -0,1  | 123,7                         | 2,1   | 116,0                      | -0,0  | 84,2                           | -1,2  | 74,5                       | -2,8  |
| Dezember <sup>2)</sup>   | 164,3                        | -0,8  | 142,6                      | -1,2  | 150,0                        | -5,6  | 129,9                      | -1,5  | 202,5                         | 3,4   | 191,0                      | 2,1   | 119,9                          | -9,9  | 106,0                      | -11,4   |
| Januar-Dezember          | 134,7                        | 3,3   | 115,8                      | 1,9   | 149,9                        | -1,2  | 128,8                      | 3,0   | 122,8                         | 5,6   | 115,4                      | 3,0   | 81,5                           | -10,2   | 72,5                       | -11,8   |

Die Jahres-/Quartalswerte (2015 = 100) entsprechen dem (arithmetischen) Mittel der Monatswerte.

1) Ohne Verwaltung und Führung von Unternehmen, Forschung und Entwicklung sowie Veterinärwesen.

2) Vorläufige Werte.



| Freiberufliche, wissenschaftliche und technische Dienstleistungen <sup>1)</sup> |  |                            |  | Sonstige wirtschaftliche Dienstleistungen |  |                            |  | nachrichtlich:<br>Unternehmensnahe Dienstleistungsbereiche ohne Grundstücks- und Wohnungswesen |  |                            |  | Zeitraum                      |
|---|--|----------------------------|--|---|--|----------------------------|--|--|--|----------------------------|--|-------------------------------|
| in jeweiligen Preisen (nom.)  |  | in Preisen von 2015 (real) |  | in jeweiligen Preisen (nom.)              |  | in Preisen von 2015 (real) |  | in jeweiligen Preisen (nom.)   |  | in Preisen von 2015 (real) |  |                               |
| 2015 = 100  | Veränderung zum Vorjahreszeitraum in % | 2015 = 100                 | Veränderung zum Vorjahreszeitraum in % | 2015 = 100                                | Veränderung zum Vorjahreszeitraum in % | 2015 = 100                 | Veränderung zum Vorjahreszeitraum in % | 2015 = 100   | Veränderung zum Vorjahreszeitraum in % | 2015 = 100                 | Veränderung zum Vorjahreszeitraum in % |                               |
|   |  |                            |  |   |  |                            |  |  |  |                            |  |                               |
| 120,1   | 2,6                                    | 108,7                      | -0,3                                   | 121,8                                     | 12,3                                   | 108,2                      | 8,7                                    | 120,9  | 8,6                                    | 110,3                      | 4,6                                    | 2021                          |
| 132,1   | 10,0                                   | 114,9                      | 5,7                                    | 138,9                                     | 14,0                                   | 118,3                      | 9,4                                    | 136,6  | 13,0                                   | 118,5                      | 7,4                                    | 2022 <sup>2)</sup>            |
| 115,0   | 11,5                                   | 101,9                      | 7,8                                    | 122,4                                     | 14,2                                   | 107,9                      | 11,4                                   | 122,1  | 11,4                                   | 108,3                      | 6,7                                    | 1. Quartal <sup>2)</sup>      |
| 132,4   | 10,2                                   | 115,8                      | 6,0                                    | 137,3                                     | 17,8                                   | 118,2                      | 13,9                                   | 135,5  | 15,9                                   | 117,7                      | 9,8                                    | 2. Quartal <sup>2)</sup>      |
| 130,6   | 11,3                                   | 113,4                      | 7,1                                    | 142,9                                     | 11,3                                   | 119,3                      | 6,0                                    | 137,2  | 14,4                                   | 117,3                      | 7,9                                    | 3. Quartal <sup>2)</sup>      |
| 150,2   | 7,5                                    | 128,7                      | 2,8                                    | 152,8                                     | 13,2                                   | 127,8                      | 6,9                                    | 151,8  | 10,6                                   | 130,7                      | 5,6                                    | 4. Quartal <sup>2)</sup>      |
| 108,2   | 15,5                                   | 96,3                       | 12,1                                   | 112,7                                     | 15,7                                   | 99,9                       | 12,9                                   | 115,6  | 11,7                                   | 103,3                      | 7,1                                    | Januar <sup>2)</sup>          |
| 108,1   | 11,3                                   | 95,8                       | 7,7                                    | 115,5                                     | 12,0                                   | 101,4                      | 8,8                                    | 114,2  | 12,8                                   | 101,3                      | 7,9                                    | Februar <sup>2)</sup>         |
| 128,8   | 8,6                                    | 113,5                      | 4,6                                    | 139,0                                     | 14,9                                   | 122,5                      | 12,5                                   | 136,6  | 10,1                                   | 120,5                      | 5,4                                    | März <sup>2)</sup>            |
| 121,6   | 5,2                                    | 106,9                      | 1,3                                    | 131,7                                     | 15,7                                   | 114,1                      | 12,0                                   | 130,9  | 11,9                                   | 114,2                      | 6,4                                    | April <sup>2)</sup>           |
| 136,5   | 19,3                                   | 119,4                      | 14,6                                   | 148,6                                     | 27,0                                   | 128,6                      | 23,5                                   | 141,3  | 23,7                                   | 122,7                      | 17,3                                   | Mai <sup>2)</sup>             |
| 139,2   | 6,8                                    | 121,3                      | 2,5                                    | 131,7                                     | 10,8                                   | 112,0                      | 6,3                                    | 134,3  | 12,4                                   | 116,0                      | 5,9                                    | Juni <sup>2)</sup>            |
| 125,8   | 7,0                                    | 109,4                      | 2,9                                    | 143,1                                     | 9,3                                    | 119,1                      | 4,2                                    | 136,4  | 11,8                                   | 116,6                      | 5,2                                    | Juli <sup>2)</sup>            |
| 124,6   | 12,2                                   | 108,3                      | 8,0                                    | 139,5                                     | 12,8                                   | 116,3                      | 7,5                                    | 131,9  | 14,1                                   | 112,4                      | 7,4                                    | August <sup>2)</sup>          |
| 141,4   | 14,7                                   | 122,6                      | 10,3                                   | 146,1                                     | 12,0                                   | 122,4                      | 6,5                                    | 143,2  | 17,3                                   | 122,8                      | 11,2                                   | September <sup>2)</sup>       |
| 125,5   | 6,8                                    | 108,2                      | 2,4                                    | 146,5                                     | 10,0                                   | 122,1                      | 3,9                                    | 134,5  | 6,4                                    | 114,8                      | 0,9                                    | Oktober <sup>2)</sup>         |
| 150,8   | 13,5                                   | 129,2                      | 8,7                                    | 152,5                                     | 13,7                                   | 129,2                      | 7,4                                    | 149,9  | 14,1                                   | 129,1                      | 9,0                                    | November <sup>2)</sup>        |
| 174,4   | 3,1                                    | 148,5                      | -1,6                                   | 159,4                                     | 15,9                                   | 132,2                      | 9,2                                    | 170,8  | 11,0                                   | 148,2                      | 6,5                                    | Dezember <sup>2)</sup>        |
| 145,3   | 10,0                                   | 121,4                      | 5,6                                    | 151,6                                     | 9,2                                    | 121,4                      | 2,6                                    | 143,0  | 4,7                                    | 122,6                      | 3,4                                    | 2023 <sup>2)</sup>            |
| 131,7   | 14,5                                   | 110,8                      | 8,8                                    | 139,0                                     | 13,5                                   | 113,8                      | 5,5                                    | 134,0  | 9,8                                    | 115,2                      | 6,4                                    | 1. Quartal <sup>2)</sup>      |
| 148,5   | 12,2                                   | 123,9                      | 7,0                                    | 151,5                                     | 10,3                                   | 121,8                      | 3,0                                    | 141,0  | 4,0                                    | 121,0                      | 2,9                                    | 2. Quartal <sup>2)</sup>      |
| 143,5   | 9,9                                    | 119,5                      | 5,4                                    | 155,7                                     | 9,0                                    | 122,2                      | 2,5                                    | 141,5  | 3,1                                    | 120,5                      | 2,8                                    | 3. Quartal <sup>2)</sup>      |
| 157,9   | 5,1                                    | 131,4                      | 2,2                                    | 160,1                                     | 4,8                                    | 127,8                      | -0,0                                   | 155,6  | 2,5                                    | 133,5                      | 2,1                                    | 4. Quartal <sup>2)</sup>      |
| 118,0   | 9,0                                    | 100,2                      | 4,0                                    | 132,2                                     | 17,3                                   | 109,4                      | 9,5                                    | 128,7  | 11,3                                   | 111,4                      | 7,8                                    | Januar <sup>2)</sup>          |
| 128,8   | 19,1                                   | 108,0                      | 12,8                                   | 126,8                                     | 9,8                                    | 103,7                      | 2,3                                    | 124,4  | 8,8                                    | 106,7                      | 5,3                                    | Februar <sup>2)</sup>         |
| 148,3   | 15,2                                   | 124,2                      | 9,4                                    | 157,9                                     | 13,6                                   | 128,4                      | 4,9                                    | 149,1  | 9,2                                    | 127,6                      | 6,0                                    | März <sup>2)</sup>            |
| 133,0   | 9,4                                    | 111,2                      | 4,0                                    | 143,1                                     | 8,6                                    | 116,1                      | 1,7                                    | 133,6  | 2,0                                    | 114,9                      | 0,6                                    | April <sup>2)</sup>           |
| 152,6   | 11,8                                   | 127,3                      | 6,6                                    | 166,0                                     | 11,7                                   | 133,4                      | 3,8                                    | 146,1  | 3,3                                    | 125,1                      | 1,9                                    | Mai <sup>2)</sup>             |
| 160,0   | 15,0                                   | 133,3                      | 9,9                                    | 145,5                                     | 10,5                                   | 116,0                      | 3,5                                    | 143,2  | 6,6                                    | 123,1                      | 6,1                                    | Juni <sup>2)</sup>            |
| 144,0   | 14,5                                   | 119,8                      | 9,5                                    | 154,0                                     | 7,6                                    | 120,5                      | 1,1                                    | 139,7  | 2,4                                    | 119,0                      | 2,1                                    | Juli <sup>2)</sup>            |
| 133,9   | 7,5                                    | 111,5                      | 3,0                                    | 154,7                                     | 10,9                                   | 121,2                      | 4,2                                    | 138,5  | 5,0                                    | 118,2                      | 5,1                                    | August <sup>2)</sup>          |
| 152,4   | 7,8                                    | 127,1                      | 3,7                                    | 158,5                                     | 8,5                                    | 125,0                      | 2,1                                    | 146,2  | 2,1                                    | 124,4                      | 1,3                                    | September <sup>2)</sup>       |
| 132,1   | 5,3                                    | 110,0                      | 1,6                                    | 154,2                                     | 5,3                                    | 121,9                      | -0,1                                   | 142,9  | 6,2                                    | 121,6                      | 5,8                                    | Oktober <sup>2)</sup>         |
| 161,9   | 7,3                                    | 134,6                      | 4,2                                    | 162,6                                     | 6,6                                    | 130,6                      | 1,1                                    | 152,8  | 1,9                                    | 130,5                      | 1,1                                    | November <sup>2)</sup>        |
| 179,7   | 3,1                                    | 149,7                      | 0,8                                    | 163,5                                     | 2,6                                    | 130,9                      | -1,0                                   | 171,2  | 0,3                                    | 148,4                      | 0,1                                    | Dezember <sup>2)</sup>        |
| 145,3   | 10,0                                   | 121,4                      | 5,6                                    | 151,6                                     | 9,2                                    | 121,4                      | 2,6                                    | 143,0  | 4,7                                    | 122,6                      | 3,4                                    | Januar-Dezember <sup>2)</sup> |

**6.2 Beschäftigte in den Bereichen Verkehr und Lagerei, Information und Kommunikation, Grundstücks- und Wohnungswesen, Erbringung von freiberuflichen, wissenschaftlichen und technischen DL sowie Erbringung von sonstigen wirtschaftlichen DL**  
Dezember 2023

| Zeitraum                      | Zusammen   |  | Davon               |  |                               |  |                                |  |   |  |   |  | nachrichtlich: Unternehmensnahe Dienstleistungsbereiche ohne Grundstücks- und Wohnungswesen |  | Zeitraum                      |
|-------------------------------|------------|--|---------------------|--|-------------------------------|--|--------------------------------|--|---|--|---|--|---|--|-------------------------------|
|                               |            |  | Verkehr und Lagerei |  | Information und Kommunikation |  | Grundstücks- und Wohnungswesen |  | Freiberufliche, wissenschaftliche und technische Dienstleistungen <sup>1)</sup> |  | Sonstige wirtschaftliche Dienstleistungen |  |   |  |                               |
|                               | 2015 = 100 | Veränderung zum Vorjahreszeitraum in % | 2015 = 100          | Veränderung zum Vorjahreszeitraum in % | 2015 = 100                    | Veränderung zum Vorjahreszeitraum in % | 2015 = 100                     | Veränderung zum Vorjahreszeitraum in % | 2015 = 100  | Veränderung zum Vorjahreszeitraum in % | 2015 = 100                                | Veränderung zum Vorjahreszeitraum in % | 2015 = 100  | Veränderung zum Vorjahreszeitraum in % |                               |
| 2021                          | 103,5      | 4,6                                    | 111,6               | 9,1                                    | 111,2                         | 1,2                                    | 104,8                          | 10,1                                   | 106,6   | 1,1                                    | 94,5                                      | 3,3                                    | 103,5   | 4,3                                    | 2021                          |
| 2022 <sup>2)</sup>            | 104,5      | 0,9                                    | 110,9               | -0,6                                   | 115,4                         | 3,8                                    | 105,6                          | 0,8                                    | 110,2   | 3,4                                    | 94,6                                      | 0,1                                    | 104,4   | 0,9                                    | 2022 <sup>2)</sup>            |
| 1. Quartal <sup>2)</sup>      | 104,8      | 1,5                                    | 112,9               | 1,0                                    | 114,0                         | 2,5                                    | 101,7                          | 1,1                                    | 107,6   | 2,9                                    | 96,0                                      | 1,0                                    | 105,0   | 1,5                                    | 1. Quartal <sup>2)</sup>      |
| 2. Quartal <sup>2)</sup>      | 104,9      | 1,3                                    | 111,1               | -0,3                                   | 114,7                         | 5,0                                    | 102,4                          | 1,3                                    | 109,2   | 3,0                                    | 96,5                                      | 0,5                                    | 105,0   | 1,3                                    | 2. Quartal <sup>2)</sup>      |
| 3. Quartal <sup>2)</sup>      | 104,4      | 0,5                                    | 110,2               | -1,3                                   | 115,1                         | 3,8                                    | 109,8                          | 0,5                                    | 111,3   | 3,3                                    | 94,0                                      | -0,5                                   | 104,1   | 0,5                                    | 3. Quartal <sup>2)</sup>      |
| 4. Quartal <sup>2)</sup>      | 103,9      | 0,5                                    | 109,4               | -1,8                                   | 117,7                         | 4,0                                    | 108,6                          | 0,1                                    | 112,6   | 4,2                                    | 92,0                                      | -0,5                                   | 103,6   | 0,5                                    | 4. Quartal <sup>2)</sup>      |
| Januar <sup>2)</sup>          | 104,7      | 1,6                                    | 113,5               | 1,6                                    | 113,6                         | 2,2                                    | 101,6                          | 1,1                                    | 107,4   | 2,6                                    | 95,6                                      | 0,9                                    | 104,9   | 1,6                                    | Januar <sup>2)</sup>          |
| Februar <sup>2)</sup>         | 104,8      | 1,7                                    | 113,0               | 1,1                                    | 114,5                         | 3,0                                    | 101,6                          | 1,2                                    | 107,5   | 3,0                                    | 96,0                                      | 1,2                                    | 105,0   | 1,7                                    | Februar <sup>2)</sup>         |
| März <sup>2)</sup>            | 104,9      | 1,3                                    | 112,2               | 0,4                                    | 114,1                         | 2,2                                    | 101,9                          | 1,1                                    | 107,9   | 3,1                                    | 96,6                                      | 0,9                                    | 105,1   | 1,3                                    | März <sup>2)</sup>            |
| April <sup>2)</sup>           | 104,8      | 1,2                                    | 111,4               | -0,1                                   | 114,5                         | 4,6                                    | 102,6                          | 1,5                                    | 109,0   | 3,2                                    | 96,1                                      | 0,4                                    | 104,9   | 1,2                                    | April <sup>2)</sup>           |
| Mai <sup>2)</sup>             | 104,9      | 1,5                                    | 111,2               | -0,1                                   | 114,6                         | 5,1                                    | 102,5                          | 1,4                                    | 109,1   | 3,1                                    | 96,6                                      | 0,9                                    | 105,0   | 1,5                                    | Mai <sup>2)</sup>             |
| Juni <sup>2)</sup>            | 105,0      | 1,0                                    | 110,8               | -0,8                                   | 115,1                         | 5,3                                    | 102,1                          | 1,1                                    | 109,3   | 2,9                                    | 96,9                                      | 0,3                                    | 105,2   | 1,0                                    | Juni <sup>2)</sup>            |
| Juli <sup>2)</sup>            | 104,0      | 0,5                                    | 110,1               | -1,2                                   | 115,2                         | 4,6                                    | 110,0                          | 1,0                                    | 110,8   | 3,1                                    | 93,1                                      | -0,7                                   | 103,6   | 0,5                                    | Juli <sup>2)</sup>            |
| August <sup>2)</sup>          | 104,3      | 0,6                                    | 109,8               | -1,1                                   | 114,2                         | 3,5                                    | 109,8                          | 0,6                                    | 111,1   | 3,1                                    | 94,2                                      | 0,0                                    | 104,0   | 0,6                                    | August <sup>2)</sup>          |
| September <sup>2)</sup>       | 105,0      | 0,3                                    | 110,6               | -1,5                                   | 115,9                         | 3,5                                    | 109,4                          | 0,1                                    | 111,9   | 3,7                                    | 94,7                                      | -0,9                                   | 104,7   | 0,3                                    | September <sup>2)</sup>       |
| Oktober <sup>2)</sup>         | 104,2      | 0,4                                    | 109,5               | -1,8                                   | 117,4                         | 3,6                                    | 109,2                          | 0,1                                    | 112,5   | 4,1                                    | 92,8                                      | -0,5                                   | 103,9   | 0,5                                    | Oktober <sup>2)</sup>         |
| November <sup>2)</sup>        | 104,2      | 0,4                                    | 109,7               | -1,8                                   | 117,8                         | 3,7                                    | 108,6                          | -0,0                                   | 112,8   | 4,2                                    | 92,6                                      | -0,7                                   | 104,0   | 0,4                                    | November <sup>2)</sup>        |
| Dezember <sup>2)</sup>        | 103,2      | 0,6                                    | 109,1               | -1,8                                   | 117,9                         | 4,6                                    | 108,1                          | 0,2                                    | 112,4   | 4,2                                    | 90,7                                      | -0,4                                   | 102,9   | 0,7                                    | Dezember <sup>2)</sup>        |
| 2023 <sup>2)</sup>            | 104,3      | -0,2                                   | 107,9               | -2,7                                   | 120,3                         | 4,2                                    | 103,6                          | -1,9                                   | 112,0   | 1,7                                    | 94,4                                      | -0,2                                   | 104,3   | -0,1                                   | 2023 <sup>2)</sup>            |
| 1. Quartal <sup>2)</sup>      | 103,9      | -0,8                                   | 108,6               | -3,8                                   | 119,0                         | 4,3                                    | 98,4                           | -3,2                                   | 109,3   | 1,6                                    | 95,2                                      | -0,9                                   | 104,2   | -0,7                                   | 1. Quartal <sup>2)</sup>      |
| 2. Quartal <sup>2)</sup>      | 104,2      | -0,6                                   | 108,0               | -2,8                                   | 119,7                         | 4,4                                    | 99,0                           | -3,3                                   | 110,9   | 1,6                                    | 95,4                                      | -1,2                                   | 104,5   | -0,5                                   | 2. Quartal <sup>2)</sup>      |
| 3. Quartal <sup>2)</sup>      | 104,9      | 0,4                                    | 107,4               | -2,6                                   | 120,5                         | 4,7                                    | 108,9                          | -0,7                                   | 113,4   | 1,9                                    | 94,8                                      | 0,9                                    | 104,6   | 0,5                                    | 3. Quartal <sup>2)</sup>      |
| 4. Quartal <sup>2)</sup>      | 104,2      | 0,3                                    | 107,4               | -1,8                                   | 121,6                         | 3,4                                    | 107,7                          | -0,8                                   | 114,5   | 1,7                                    | 92,5                                      | 0,6                                    | 104,0   | 0,4                                    | 4. Quartal <sup>2)</sup>      |
| Januar <sup>2)</sup>          | 103,9      | -0,8                                   | 109,0               | -3,9                                   | 118,2                         | 4,1                                    | 98,7                           | -2,8                                   | 108,7   | 1,3                                    | 95,2                                      | -0,4                                   | 104,2   | -0,7                                   | Januar <sup>2)</sup>          |
| Februar <sup>2)</sup>         | 104,0      | -0,8                                   | 108,9               | -3,7                                   | 119,0                         | 3,9                                    | 98,3                           | -3,2                                   | 109,3   | 1,7                                    | 95,3                                      | -0,7                                   | 104,4   | -0,6                                   | Februar <sup>2)</sup>         |
| März <sup>2)</sup>            | 103,8      | -1,0                                   | 107,8               | -3,9                                   | 119,7                         | 5,0                                    | 98,3                           | -3,5                                   | 109,7   | 1,7                                    | 95,1                                      | -1,5                                   | 104,2   | -0,9                                   | März <sup>2)</sup>            |
| April <sup>2)</sup>           | 103,9      | -0,8                                   | 108,1               | -3,0                                   | 119,3                         | 4,2                                    | 99,0                           | -3,6                                   | 110,2   | 1,1                                    | 94,9                                      | -1,2                                   | 104,2   | -0,7                                   | April <sup>2)</sup>           |
| Mai <sup>2)</sup>             | 104,1      | -0,7                                   | 108,1               | -2,8                                   | 119,2                         | 4,0                                    | 98,7                           | -3,7                                   | 110,7   | 1,4                                    | 95,4                                      | -1,2                                   | 104,4   | -0,6                                   | Mai <sup>2)</sup>             |
| Juni <sup>2)</sup>            | 104,6      | -0,4                                   | 107,9               | -2,6                                   | 120,7                         | 4,9                                    | 99,3                           | -2,7                                   | 111,6   | 2,1                                    | 95,8                                      | -1,1                                   | 104,9   | -0,2                                   | Juni <sup>2)</sup>            |
| Juli <sup>2)</sup>            | 104,4      | 0,4                                    | 107,2               | -2,7                                   | 120,3                         | 4,5                                    | 109,2                          | -0,7                                   | 112,8   | 1,9                                    | 94,1                                      | 1,0                                    | 104,1   | 0,5                                    | Juli <sup>2)</sup>            |
| August <sup>2)</sup>          | 104,7      | 0,4                                    | 107,0               | -2,5                                   | 119,9                         | 5,0                                    | 109,0                          | -0,7                                   | 113,4   | 2,0                                    | 94,8                                      | 0,6                                    | 104,5   | 0,5                                    | August <sup>2)</sup>          |
| September <sup>2)</sup>       | 105,5      | 0,4                                    | 107,9               | -2,5                                   | 121,2                         | 4,6                                    | 108,6                          | -0,8                                   | 113,8   | 1,7                                    | 95,6                                      | 1,0                                    | 105,3   | 0,5                                    | September <sup>2)</sup>       |
| Oktober <sup>2)</sup>         | 104,9      | 0,7                                    | 107,6               | -1,7                                   | 122,0                         | 3,9                                    | 108,0                          | -1,0                                   | 114,4   | 1,7                                    | 93,9                                      | 1,2                                    | 104,7   | 0,8                                    | Oktober <sup>2)</sup>         |
| November <sup>2)</sup>        | 104,4      | 0,2                                    | 107,8               | -1,7                                   | 121,4                         | 3,0                                    | 107,5                          | -1,0                                   | 114,6   | 1,6                                    | 92,8                                      | 0,1                                    | 104,2   | 0,2                                    | November <sup>2)</sup>        |
| Dezember <sup>2)</sup>        | 103,4      | 0,2                                    | 106,8               | -2,1                                   | 121,6                         | 3,1                                    | 107,6                          | -0,5                                   | 114,4   | 1,7                                    | 90,9                                      | 0,3                                    | 103,2   | 0,2                                    | Dezember <sup>2)</sup>        |
| Januar-Dezember <sup>2)</sup> | 104,3      | -0,2                                   | 107,9               | -2,7                                   | 120,3                         | 4,2                                    | 103,6                          | -1,9                                   | 112,0   | 1,7                                    | 94,4                                      | -0,2                                   | 104,3   | -0,1                                   | Januar-Dezember <sup>2)</sup> |

Die Jahres-/Quartalswerte (2015 = 100) entsprechen dem (arithmetischen) Mittel der Monatswerte.

1) Ohne Verwaltung und Führung von Unternehmen, Forschung und Entwicklung sowie Veterinärwesen.

2) Vorläufige Werte.

6.3 Vergleich zu Deutschland -  
Umsatz und Beschäftigte in den weiteren Dienstleistungsbereichen zusammen  
Dezember 2023

| Zeitraum                 | Umsatz in jeweiligen Preisen (nom.) |  |             |  | Umsatz in Preisen von 2015 (real) |  |             |  | Beschäftigte |  |             |  | Zeitraum                 |
|--------------------------|-------------------------------------|--|-------------|--|-----------------------------------|--|-------------|--|--------------|--|-------------|--|--------------------------|
|                          | Sachsen                             |  | Deutschland |  | Sachsen                           |  | Deutschland |  | Sachsen      |  | Deutschland |  |                          |
|                          | 2015 = 100                          | Veränderung zum Vorjahreszeitraum in % | 2015 = 100  | Veränderung zum Vorjahreszeitraum in % | 2015 = 100                        | Veränderung zum Vorjahreszeitraum in % | 2015 = 100  | Veränderung zum Vorjahreszeitraum in % | 2015 = 100   | Veränderung zum Vorjahreszeitraum in % | 2015 = 100  | Veränderung zum Vorjahreszeitraum in % |                          |
| 2021                     | 116,5                               | 11,2                                   | 117,2       | 12,8                                   | 106,3                             | 7,3                                    | 105,6       | 7,0                                    | 103,5        | 4,6                                    | 104,6       | 3,3                                    | 2021                     |
| 2022 <sup>1)</sup>       | 130,4                               | 12,0                                   | 132,1       | 12,7                                   | 113,6                             | 6,8                                    | 113,8       | 7,8                                    | 104,5        | 0,9                                    | 106,4       | 1,7                                    | 2022 <sup>1)</sup>       |
| 1. Quartal <sup>1)</sup> | 114,9                               | 9,3                                    | 118,9       | 14,1                                   | 102,1                             | 4,9                                    | 104,4       | 8,3                                    | 104,8        | 1,5                                    | 106,3       | 1,8                                    | 1. Quartal <sup>1)</sup> |
| 2. Quartal <sup>1)</sup> | 130,3                               | 15,3                                   | 131,1       | 15,4                                   | 113,7                             | 9,6                                    | 112,0       | 9,3                                    | 104,9        | 1,3                                    | 106,3       | 1,6                                    | 2. Quartal <sup>1)</sup> |
| 3. Quartal <sup>1)</sup> | 131,7                               | 13,6                                   | 133,5       | 14,2                                   | 113,2                             | 7,6                                    | 113,1       | 8,9                                    | 104,4        | 0,5                                    | 106,2       | 1,3                                    | 3. Quartal <sup>1)</sup> |
| 4. Quartal <sup>1)</sup> | 144,9                               | 9,9                                    | 145,1       | 8,1                                    | 125,3                             | 5,2                                    | 125,6       | 5,1                                    | 103,9        | 0,5                                    | 106,7       | 1,8                                    | 4. Quartal <sup>1)</sup> |
| Januar <sup>1)</sup>     | 109,4                               | 10,2                                   | 112,1       | 14,3                                   | 97,9                              | 5,9                                    | 98,1        | 7,7                                    | 104,7        | 1,6                                    | 106,1       | 1,7                                    | Januar <sup>1)</sup>     |
| Februar <sup>1)</sup>    | 108,1                               | 11,4                                   | 111,0       | 15,0                                   | 96,1                              | 6,8                                    | 98,1        | 9,7                                    | 104,8        | 1,7                                    | 106,3       | 1,9                                    | Februar <sup>1)</sup>    |
| März <sup>1)</sup>       | 127,1                               | 6,9                                    | 133,6       | 13,2                                   | 112,4                             | 2,5                                    | 116,9       | 7,5                                    | 104,9        | 1,3                                    | 106,4       | 1,7                                    | März <sup>1)</sup>       |
| April <sup>1)</sup>      | 126,0                               | 11,9                                   | 123,4       | 12,7                                   | 110,5                             | 6,8                                    | 107,5       | 7,3                                    | 104,8        | 1,2                                    | 106,2       | 1,7                                    | April <sup>1)</sup>      |
| Mai <sup>1)</sup>        | 133,4                               | 21,6                                   | 135,7       | 21,2                                   | 116,3                             | 15,7                                   | 115,0       | 14,5                                   | 104,9        | 1,5                                    | 106,4       | 1,8                                    | Mai <sup>1)</sup>        |
| Juni <sup>1)</sup>       | 131,6                               | 12,5                                   | 134,3       | 12,6                                   | 114,3                             | 6,5                                    | 113,6       | 6,4                                    | 105,0        | 1,0                                    | 106,3       | 1,4                                    | Juni <sup>1)</sup>       |
| Juli <sup>1)</sup>       | 130,7                               | 11,6                                   | 133,4       | 12,6                                   | 112,3                             | 5,4                                    | 112,5       | 6,4                                    | 104,0        | 0,5                                    | 106,0       | 1,3                                    | Juli <sup>1)</sup>       |
| August <sup>1)</sup>     | 127,9                               | 13,8                                   | 130,8       | 15,9                                   | 109,7                             | 7,7                                    | 110,5       | 10,4                                   | 104,3        | 0,6                                    | 106,0       | 1,3                                    | August <sup>1)</sup>     |
| September <sup>1)</sup>  | 136,4                               | 15,4                                   | 136,2       | 14,3                                   | 117,5                             | 9,8                                    | 116,4       | 9,9                                    | 105,0        | 0,3                                    | 106,7       | 1,5                                    | September <sup>1)</sup>  |
| Oktober <sup>1)</sup>    | 127,7                               | 6,4                                    | 132,1       | 8,3                                    | 109,6                             | 1,2                                    | 113,4       | 4,5                                    | 104,2        | 0,4                                    | 107,1       | 1,9                                    | Oktober <sup>1)</sup>    |
| November <sup>1)</sup>   | 141,2                               | 12,5                                   | 139,0       | 8,8                                    | 122,0                             | 7,7                                    | 120,2       | 6,1                                    | 104,2        | 0,4                                    | 106,9       | 1,7                                    | November <sup>1)</sup>   |
| Dezember <sup>1)</sup>   | 165,7                               | 10,6                                   | 164,1       | 7,4                                    | 144,3                             | 6,3                                    | 143,3       | 4,9                                    | 103,2        | 0,6                                    | 106,0       | 1,6                                    | Dezember <sup>1)</sup>   |
| 2023 <sup>1)</sup>       | 134,7                               | 3,3                                    | 134,5       | 1,8                                    | 115,8                             | 1,9                                    | 116,1       | 2,0                                    | 104,3        | -0,2                                   | 107,0       | 0,6                                    | 2023 <sup>1)</sup>       |
| 1. Quartal <sup>1)</sup> | 123,9                               | 7,9                                    | 125,4       | 5,5                                    | 106,8                             | 4,6                                    | 108,5       | 3,9                                    | 103,9        | -0,8                                   | 107,5       | 1,1                                    | 1. Quartal <sup>1)</sup> |
| 2. Quartal <sup>1)</sup> | 133,1                               | 2,1                                    | 133,2       | 1,6                                    | 114,7                             | 0,9                                    | 115,0       | 2,7                                    | 104,2        | -0,6                                   | 107,2       | 0,8                                    | 2. Quartal <sup>1)</sup> |
| 3. Quartal <sup>1)</sup> | 134,4                               | 2,1                                    | 134,4       | 0,7                                    | 115,0                             | 1,5                                    | 115,5       | 2,1                                    | 104,9        | 0,4                                    | 106,7       | 0,5                                    | 3. Quartal <sup>1)</sup> |
| 4. Quartal <sup>1)</sup> | 147,3                               | 1,7                                    | 144,9       | -0,1                                   | 126,7                             | 1,1                                    | 125,3       | -0,2                                   | 104,2        | 0,3                                    | 106,8       | 0,1                                    | 4. Quartal <sup>1)</sup> |
| Januar <sup>1)</sup>     | 119,7                               | 9,3                                    | 119,1       | 6,2                                    | 103,8                             | 6,0                                    | 103,3       | 5,3                                    | 103,9        | -0,8                                   | 107,5       | 1,3                                    | Januar <sup>1)</sup>     |
| Februar <sup>1)</sup>    | 115,4                               | 6,8                                    | 115,5       | 4,1                                    | 99,3                              | 3,4                                    | 100,1       | 2,0                                    | 104,0        | -0,8                                   | 107,5       | 1,1                                    | Februar <sup>1)</sup>    |
| März <sup>1)</sup>       | 136,6                               | 7,5                                    | 141,6       | 6,0                                    | 117,3                             | 4,4                                    | 122,2       | 4,5                                    | 103,8        | -1,0                                   | 107,5       | 1,0                                    | März <sup>1)</sup>       |
| April <sup>1)</sup>      | 125,5                               | -0,4                                   | 125,1       | 1,4                                    | 108,3                             | -1,9                                   | 108,0       | 0,5                                    | 103,9        | -0,8                                   | 107,2       | 0,9                                    | April <sup>1)</sup>      |
| Mai <sup>1)</sup>        | 136,3                               | 2,2                                    | 136,8       | 0,8                                    | 117,1                             | 0,7                                    | 117,8       | 2,4                                    | 104,1        | -0,7                                   | 107,2       | 0,8                                    | Mai <sup>1)</sup>        |
| Juni <sup>1)</sup>       | 137,4                               | 4,4                                    | 137,7       | 2,5                                    | 118,5                             | 3,7                                    | 119,2       | 4,9                                    | 104,6        | -0,4                                   | 107,2       | 0,8                                    | Juni <sup>1)</sup>       |
| Juli <sup>1)</sup>       | 132,3                               | 1,3                                    | 135,0       | 1,2                                    | 113,1                             | 0,7                                    | 116,4       | 3,5                                    | 104,4        | 0,4                                    | 106,8       | 0,8                                    | Juli <sup>1)</sup>       |
| August <sup>1)</sup>     | 132,4                               | 3,5                                    | 133,4       | 2,0                                    | 113,4                             | 3,4                                    | 114,5       | 3,6                                    | 104,7        | 0,4                                    | 106,5       | 0,5                                    | August <sup>1)</sup>     |
| September <sup>1)</sup>  | 138,5                               | 1,5                                    | 134,8       | -1,0                                   | 118,3                             | 0,6                                    | 115,7       | -0,6                                   | 105,5        | 0,4                                    | 106,8       | 0,1                                    | September <sup>1)</sup>  |
| Oktober <sup>1)</sup>    | 134,2                               | 5,1                                    | 135,0       | 2,2                                    | 114,6                             | 4,5                                    | 116,0       | 2,3                                    | 104,9        | 0,7                                    | 107,2       | 0,1                                    | Oktober <sup>1)</sup>    |
| November <sup>1)</sup>   | 143,5                               | 1,6                                    | 140,1       | 0,8                                    | 122,9                             | 0,7                                    | 121,1       | 0,7                                    | 104,4        | 0,2                                    | 107,1       | 0,2                                    | November <sup>1)</sup>   |
| Dezember <sup>1)</sup>   | 164,3                               | -0,8                                   | 159,5       | -2,8                                   | 142,6                             | -1,2                                   | 138,9       | -3,1                                   | 103,4        | 0,2                                    | 106,0       | -                                      | Dezember <sup>1)</sup>   |
| Januar-Dezember          | 134,7                               | 3,3                                    | 134,5       | 1,8                                    | 115,8                             | 1,9                                    | 116,1       | 2,0                                    | 104,3        | -0,2                                   | 107,0       | 0,6                                    | Januar-Dezember          |

Die Jahres-/Quartalswerte (2015 = 100) entsprechen dem (arithmetischen) Mittel der Monatswerte.

1) Vorläufige Werte.

## 7.1 Gewerbeanmeldungen nach ausgewählten Wirtschaftszweigen

Dezember 2023

| Zeitraum    | Gewerbeanmeldungen insgesamt <sup>1)</sup> |  |                   |                        | Darunter nach ausgewählten Wirtschaftszweigen |                |              |  |                |  |  |               |
|-------------|--|--|-------------------|------------------------|---|----------------|--------------|--|----------------|--|--|---------------|
|             | Anzahl                                     | Veränderung zum Vorjahreszeitraum in % |                   | Verarbeitendes Gewerbe |   |                | Baugewerbe   |  |                | Handel; Instandhaltung und Reparatur von Kraftfahrzeugen |  |               |
|             |  |  |                   | Anzahl                 | Veränderung zum Vorjahreszeitraum in %        |                | Anzahl       | Veränderung zum Vorjahreszeitraum in % |                | Anzahl   | Veränderung zum Vorjahreszeitraum in % |               |
|             |  | Originalwert                           | TKK <sup>2)</sup> |                        |   |                |              |  |                |  |  |               |
| <b>2015</b> | <b>29.652</b>                              | <b>-1,4</b>                            | <b>-1,8</b> ↓     | <b>1.220</b>           | <b>3,0</b>                                    | <b>3,0</b> ↑   | <b>4.211</b> | <b>-3,1</b>                            | <b>-2,6</b> ↓  | <b>6.262</b>   | <b>-5,6</b>                            | <b>-6,0</b> ↓ |
| <b>2016</b> | <b>28.177</b>                              | <b>-5,0</b>                            | <b>-4,8</b> ↓     | <b>1.165</b>           | <b>-4,5</b>                                   | <b>-6,1</b> ↓  | <b>4.052</b> | <b>-3,8</b>                            | <b>-4,4</b> ↓  | <b>5.887</b>   | <b>-6,0</b>                            | <b>-5,5</b> ↓ |
| <b>2017</b> | <b>27.095</b>                              | <b>-3,8</b>                            | <b>-3,4</b> ↓     | <b>1.047</b>           | <b>-10,1</b>                                  | <b>-6,6</b> ↓  | <b>4.010</b> | <b>-1,0</b>                            | <b>1,0</b> ↑   | <b>5.703</b>   | <b>-3,1</b>                            | <b>-2,8</b> ↓ |
| <b>2018</b> | <b>26.741</b>                              | <b>-1,3</b>                            | <b>-1,2</b> ↓     | <b>1.056</b>           | <b>0,9</b>                                    | <b>-0,2</b> ↓  | <b>4.430</b> | <b>10,5</b>                            | <b>8,0</b> ↑   | <b>5.546</b>   | <b>-2,8</b>                            | <b>-1,9</b> ↓ |
| <b>2019</b> | <b>26.736</b>                              | <b>-0,0</b>                            | <b>-0,7</b> ↓     | <b>1.086</b>           | <b>2,8</b>                                    | <b>2,3</b> ↑   | <b>4.526</b> | <b>2,2</b>                             | <b>2,0</b> ↑   | <b>5.486</b>   | <b>-1,1</b>                            | <b>-2,3</b> ↓ |
| <b>2020</b> | <b>25.728</b>                              | <b>-3,8</b>                            | <b>-3,9</b> ↓     | <b>1.173</b>           | <b>8,0</b>                                    | <b>6,4</b> ↑   | <b>3.774</b> | <b>-16,6</b>                           | <b>-16,1</b> ↓ | <b>5.662</b>   | <b>3,2</b>                             | <b>3,8</b> ↑  |
| <b>2021</b> | <b>26.396</b>                              | <b>2,6</b>                             | <b>3,9</b> ↑      | <b>1.422</b>           | <b>21,2</b>                                   | <b>18,1</b> ↑  | <b>3.335</b> | <b>-11,6</b>                           | <b>-10,5</b> ↓ | <b>5.836</b>   | <b>3,1</b>                             | <b>3,7</b> ↑  |
| <b>2022</b> | <b>26.163</b>                              | <b>-0,9</b>                            | <b>-1,7</b> ↓     | <b>1.190</b>           | <b>-16,3</b>                                  | <b>-13,6</b> ↓ | <b>3.267</b> | <b>-2,0</b>                            | <b>-2,7</b> ↓  | <b>5.656</b>   | <b>-3,1</b>                            | <b>-4,0</b> ↓ |
| 1. Quartal  | 7.260                                      | -2,4                                   | -1,3              | 360                    | -21,2   | -5,9           | 913          | -5,3                                   | -2,0           | 1.644  | -8,0                                   | -7,3          |
| 2. Quartal  | 6.760                                      | 4,4                                    | -1,5              | 305                    | -6,2  | -12,6          | 931          | 12,0                                   | 0,8            | 1.450  | 2,6                                    | -5,5          |
| 3. Quartal  | 6.077                                      | -4,4                                   | -2,3              | 260                    | -14,8   | -17,9          | 773          | -4,9                                   | -1,9           | 1.207  | -10,0                                  | -3,9          |
| 4. Quartal  | 6.066                                      | -0,9                                   | -1,6              | 265                    | -20,9   | -18,1          | 650          | -10,6                                  | -7,9           | 1.355  | 4,6                                    | 0,8           |
| Januar      | 2.707                                      | 8,7                                    | -0,7              | 150                    | -15,3   | -2,7           | 299          | 0,7                                    | -3,4           | 628  | 11,2                                   | -6,9          |
| Februar     | 2.338                                      | -5,5                                   | -1,5              | 109                    | -26,8   | -6,1           | 328          | 5,1                                    | -1,7           | 535  | -18,4                                  | -7,7          |
| März        | 2.215                                      | -10,5                                  | -1,7              | 101                    | -22,9   | -8,7           | 286          | -19,4                                  | -0,7           | 481  | -15,0                                  | -7,3          |
| April       | 2.524                                      | 16,6                                   | -1,4              | 122                    | 16,2  | -10,3          | 342          | 17,9                                   | 0,7            | 571  | 26,6                                   | -6,0          |
| Mai         | 2.161                                      | 9,8                                    | -1,4              | 97                     | -   | -12,1          | 309          | 15,7                                   | 1,1            | 444  | -3,3                                   | -5,3          |
| Juni        | 2.075                                      | -11,5                                  | -1,8              | 86                     | -30,1   | -15,4          | 280          | 2,2                                    | 0,7            | 435  | -13,5                                  | -5,3          |
| Juli        | 1.763                                      | -11,3                                  | -2,2              | 73                     | -29,1   | -16,4          | 265          | 10,4                                   | -              | 316  | -24,0                                  | -4,9          |
| August      | 2.041                                      | 2,4                                    | -2,3              | 95                     | 2,2   | -18,1          | 258          | 4,5                                    | -1,8           | 394  | -6,2                                   | -4,1          |
| September   | 2.273                                      | -4,5                                   | -2,3              | 92                     | -15,6   | -19,1          | 250          | -23,3                                  | -4,0           | 497  | -1,6                                   | -2,7          |
| Oktober     | 1.908                                      | -0,3                                   | -2,1              | 72                     | -20,0   | -19,3          | 231          | -10,5                                  | -6,1           | 398  | 3,9                                    | -1,0          |
| November    | 2.157                                      | 1,4                                    | -1,6              | 102                    | -13,6   | -17,9          | 229          | 0,9                                    | -7,5           | 509  | 14,6                                   | 0,8           |
| Dezember    | 2.001                                      | -3,8                                   | -1,0              | 91                     | -28,3   | -17,1          | 190          | -21,5                                  | -10,0          | 448  | -4,3                                   | 2,7           |

|                 |               |            |              |              |            |              |              |              |                |              |            |              |
|-----------------|---------------|------------|--------------|--------------|------------|--------------|--------------|--------------|----------------|--------------|------------|--------------|
| <b>2023</b>     | <b>26.445</b> | <b>1,1</b> | <b>1,3</b> ↑ | <b>1.194</b> | <b>0,3</b> | <b>0,1</b> ↑ | <b>2.868</b> | <b>-12,2</b> | <b>-13,0</b> ↓ | <b>6.046</b> | <b>6,9</b> | <b>7,4</b> ↑ |
| 1. Quartal      | 7.389         | 1,8        | -0,1         | 321          | -10,8      | -13,4        | 860          | -5,8         | -13,2          | 1.800        | 9,5        | 6,0          |
| 2. Quartal      | 6.520         | -3,6       | 1,7          | 272          | -10,8      | -4,9         | 760          | -18,4        | -16,0          | 1.384        | -4,6       | 9,3          |
| 3. Quartal      | 6.475         | 6,5        | 3,0          | 293          | 12,7       | 7,4          | 633          | -18,1        | -13,9          | 1.502        | 24,4       | 10,2         |
| 4. Quartal      | 6.061         | -0,1       | 0,9          | 308          | 16,2       | 13,8         | 615          | -5,4         | -8,7           | 1.360        | 0,4        | 4,2          |
| Januar          | 2.636         | -2,6       | -0,7         | 105          | -30,0      | -15,6        | 309          | 3,3          | -11,7          | 659          | 4,9        | 4,5          |
| Februar         | 2.321         | -0,7       | -0,1         | 97           | -11,0      | -13,1        | 290          | -11,6        | -13,4          | 563          | 5,2        | 6,2          |
| März            | 2.432         | 9,8        | 0,4          | 119          | 17,8       | -11,4        | 261          | -8,7         | -14,5          | 578          | 20,2       | 7,3          |
| April           | 2.024         | -19,8      | 0,7          | 97           | -20,5      | -8,7         | 230          | -32,7        | -15,9          | 412          | -27,8      | 7,9          |
| Mai             | 2.190         | 1,3        | 1,6          | 73           | -24,7      | -5,9         | 255          | -17,5        | -16,0          | 464          | 4,5        | 9,2          |
| Juni            | 2.306         | 11,1       | 2,8          | 102          | 18,6       | -            | 275          | -1,8         | -16,2          | 508          | 16,8       | 10,9         |
| Juli            | 2.028         | 15,0       | 3,5          | 86           | 17,8       | 4,1          | 205          | -22,6        | -15,3          | 465          | 47,2       | 11,8         |
| August          | 2.352         | 15,2       | 3,1          | 101          | 6,3        | 7,4          | 209          | -19,0        | -14,0          | 557          | 41,4       | 10,5         |
| September       | 2.095         | -7,8       | 2,4          | 106          | 15,2       | 10,8         | 219          | -12,4        | -12,4          | 480          | -3,4       | 8,3          |
| Oktober         | 1.955         | 2,5        | 1,6          | 99           | 37,5       | 13,0         | 234          | 1,3          | -10,3          | 422          | 6,0        | 5,9          |
| November        | 2.217         | 2,8        | 0,8          | 102          | -          | 13,0         | 213          | -7,0         | -9,3           | 531          | 4,3        | 4,4          |
| Dezember        | 1.889         | -5,6       | 0,2          | 107          | 17,6       | 15,2         | 168          | -11,6        | -6,3           | 407          | -9,2       | 2,5          |
| Januar-Dezember | 26.445        | 1,1        | 1,3          | 1.194        | 0,3        | 0,1          | 2.868        | -12,2        | -13,0          | 6.046        | 6,9        | 7,4          |

Die Jahres-/Quartalswerte (Anzahl) entsprechen der Summe der Monatswerte.

1) Wirtschaftsabschnitte A - N und P - S gemäß Klassifikation der Wirtschaftszweige, Ausgabe 2008 (WZ 2008); ohne Reisegewerbe.

2) Trend-Konjunktur-Komponente mit Extremwert- und Saisonbereinigung gemäß dem Berliner Verfahren (BV4.1);

zur Pfeilspezifikation siehe "Vorbemerkungen".

| Gastgewerbe |  |                    | Erbringung v. freiberuflichen, wissenschaftl., technischen Dienstleistungen |  |                    | Erbringung von sonstigen wirtschaftlichen Dienstleistungen |  |                    | Zeitraum   |
|-------------|--|--------------------|---|--|--------------------|--|--|--------------------|------------|
| Anzahl      | Veränderung zum Vorjahreszeitraum in % |                    | Anzahl  | Veränderung zum Vorjahreszeitraum in % |                    | Anzahl   | Veränderung zum Vorjahreszeitraum in % |                    |            |
|             | Originalwert                           | TKK <sup>(2)</sup> |   | Originalwert                           | TKK <sup>(2)</sup> |  | Originalwert                           | TKK <sup>(2)</sup> |            |
| 2.148       | -3,2                                   | -2,1               | 2.424   | -3,3                                   | -3,1               | 4.313  | -0,7                                   | -1,9               | 2015       |
| 2.076       | -3,4                                   | -3,5               | 2.492   | 2,8                                    | 2,9                | 3.913  | -9,3                                   | -8,7               | 2016       |
| 2.124       | 2,3                                    | 0,8                | 2.476   | -0,6                                   | -1,6               | 3.562  | -9,0                                   | -9,0               | 2017       |
| 2.041       | -3,9                                   | -1,8               | 2.407   | -2,8                                   | -1,4               | 3.295  | -7,5                                   | -6,7               | 2018       |
| 2.019       | -1,1                                   | -1,9               | 2.404   | -0,1                                   | -2,2               | 3.456  | 4,9                                    | 3,1                | 2019       |
| 1.671       | -17,2                                  | -15,2              | 2.286   | -4,9                                   | -2,9               | 3.144  | -9,0                                   | -8,9               | 2020       |
| 1.764       | 5,6                                    | 0,2                | 2.424   | 6,0                                    | 5,9                | 3.176  | 1,0                                    | 3,0                | 2021       |
| 1.811       | 2,7                                    | 5,5                | 2.400   | -1,0                                   | -1,6               | 3.252  | 2,4                                    | 1,6                | 2022       |
| 498         | 28,7                                   | 14,7               | 672   | -6,7                                   | -3,1               | 892  | 1,6                                    | -1,1               | 1. Quartal |
| 498         | -                                      | 8,4                | 609   | 5,0                                    | -2,9               | 834  | 5,4                                    | 0,1                | 2. Quartal |
| 396         | -19,5                                  | 0,9                | 598   | 1,0                                    | -2,0               | 753  | -1,2                                   | 2,0                | 3. Quartal |
| 419         | 8,3                                    | -0,9               | 521   | -2,1                                   | 1,5                | 773  | 3,8                                    | 5,4                | 4. Quartal |
| 151         | 42,5                                   | 16,7               | 264   | 6,9                                    | -2,5               | 348  | 9,4                                    | -1,1               | Januar     |
| 150         | 8,7                                    | 14,2               | 211   | -3,2                                   | -3,4               | 285  | -                                      | -1,1               | Februar    |
| 197         | 37,8                                   | 13,3               | 197   | -22,7                                  | -3,4               | 259  | -5,8                                   | -1,1               | März       |
| 191         | 31,7                                   | 10,9               | 221   | 8,9                                    | -3,4               | 303  | 0,3                                    | -0,7               | April      |
| 133         | 11,8                                   | 8,7                | 201   | 16,2                                   | -2,9               | 274  | 17,1                                   | 0,4                | Mai        |
| 174         | -25,6                                  | 5,7                | 187   | -8,3                                   | -2,5               | 257  | 0,8                                    | 0,7                | Juni       |
| 130         | -17,7                                  | 2,8                | 167   | -13,5                                  | -2,9               | 221  | -8,7                                   | 1,5                | Juli       |
| 121         | -29,2                                  | 0,7                | 197   | 3,1                                    | -2,0               | 261  | 15,5                                   | 1,9                | August     |
| 145         | -11,0                                  | -0,7               | 234   | 12,5                                   | -1,0               | 271  | -7,8                                   | 2,6                | September  |
| 122         | -3,9                                   | -0,7               | 153   | -12,6                                  | -                  | 227  | -3,4                                   | 3,7                | Oktober    |
| 153         | 15,0                                   | -1,3               | 186   | -0,5                                   | 1,5                | 287  | 2,9                                    | 5,2                | November   |
| 144         | 13,4                                   | -0,6               | 182   | 7,1                                    | 3,0                | 259  | 12,1                                   | 7,1                | Dezember   |

|              |             |             |   |              |            |            |   |              |            |            |   |                 |
|--------------|-------------|-------------|---|--------------|------------|------------|---|--------------|------------|------------|---|-----------------|
| <b>2.021</b> | <b>11,6</b> | <b>11,4</b> | ↑ | <b>2.503</b> | <b>4,3</b> | <b>4,6</b> | ↑ | <b>3.526</b> | <b>8,4</b> | <b>8,6</b> | ↑ | <b>2023</b>     |
| 512          | 2,8         | 1,7         | ↑ | 708          | 5,4        | 4,4        | ↑ | 1.002        | 12,3       | 9,7        | ↑ | 1. Quartal      |
| 514          | 3,2         | 8,4         | ↑ | 618          | 1,5        | 6,0        | ↑ | 882          | 5,8        | 12,0       | ↑ | 2. Quartal      |
| 493          | 24,5        | 16,2        | ↑ | 629          | 5,2        | 6,0        | ↗ | 885          | 17,5       | 10,2       | ↗ | 3. Quartal      |
| 502          | 19,8        | 19,3        | ↑ | 548          | 5,2        | 2,1        | ↗ | 757          | -2,1       | 2,7        | ↗ | 4. Quartal      |
| 172          | 13,9        | -           | → | 261          | -1,1       | 3,5        | ↑ | 360          | 3,4        | 8,6        | ↑ | Januar          |
| 153          | 2,0         | 2,0         | ↑ | 205          | -2,8       | 4,5        | ↑ | 310          | 8,8        | 9,7        | ↑ | Februar         |
| 187          | -5,1        | 3,3         | ↑ | 242          | 22,8       | 5,0        | ↑ | 332          | 28,2       | 10,9       | ↑ | März            |
| 158          | -17,3       | 5,3         | ↑ | 197          | -10,9      | 5,5        | ↑ | 290          | -4,3       | 11,6       | ↑ | April           |
| 169          | 27,1        | 8,7         | ↑ | 218          | 8,5        | 6,0        | ↑ | 281          | 2,6        | 11,9       | ↑ | Mai             |
| 187          | 7,5         | 11,4        | ↑ | 203          | 8,6        | 6,5        | ↑ | 311          | 21,0       | 12,6       | ↑ | Juni            |
| 151          | 16,2        | 14,9        | ↑ | 210          | 25,7       | 7,1        | ↗ | 263          | 19,0       | 12,2       | ↗ | Juli            |
| 195          | 61,2        | 16,2        | ↑ | 226          | 14,7       | 6,0        | ↗ | 314          | 20,3       | 10,3       | ↗ | August          |
| 147          | 1,4         | 17,4        | ↑ | 193          | -17,5      | 5,0        | ↗ | 308          | 13,7       | 8,0        | ↗ | September       |
| 141          | 15,6        | 17,9        | ↑ | 175          | 14,4       | 3,5        | ↗ | 239          | 5,3        | 5,4        | ↗ | Oktober         |
| 186          | 21,6        | 19,1        | ↑ | 212          | 14,0       | 2,5        | ↗ | 285          | -0,7       | 2,8        | ↗ | November        |
| 175          | 21,5        | 20,9        | ↑ | 161          | -11,5      | 0,5        | ↗ | 233          | -10,0      | -          | → | Dezember        |
| 2.021        | 11,6        | 11,4        | ↑ | 2.503        | 4,3        | 4,6        | ↑ | 3.526        | 8,4        | 8,6        | ↑ | Januar-Dezember |

## 7.2 Gewerbeabmeldungen nach ausgewählten Wirtschaftszweigen

Dezember 2023

| Zeitraum   | Gewerbeabmeldungen insgesamt <sup>1)</sup> |  |                   |                        |  |                   |            |  |                   |       |       |   |
|------------|--|--|-------------------|------------------------|--|-------------------|------------|--|-------------------|-------|-------|---|
|            | Anzahl                                     | Veränderung zum Vorjahreszeitraum in % |                   | Verarbeitendes Gewerbe |  |                   | Baugewerbe |  |                   |       |       |   |
|            |  | Originalwert                           | TKK <sup>2)</sup> | Anzahl                 | Veränderung zum Vorjahreszeitraum in % |                   | Anzahl     | Veränderung zum Vorjahreszeitraum in % |                   |       |       |   |
|            |  |  |                   |                        | Originalwert                           | TKK <sup>2)</sup> |            | Originalwert                           | TKK <sup>2)</sup> |       |       |   |
| 2015       | 30.604                                     | -0,2                                   | -0,8              | ↓                      | 1.321                                  | 11,1              | 10,1       | ↑                                      | 4.929             | 2,3   | 0,3   | ↑ |
| 2016       | 29.771                                     | -2,7                                   | -2,0              | ↓                      | 1.323                                  | 0,2               | -0,2       | ↓                                      | 4.636             | -5,9  | -2,9  | ↓ |
| 2017       | 28.845                                     | -3,1                                   | -3,0              | ↓                      | 1.151                                  | -13,0             | -10,4      | ↓                                      | 4.493             | -3,1  | -3,4  | ↓ |
| 2018       | 28.663                                     | -0,6                                   | -0,2              | ↓                      | 1.270                                  | 10,3              | 8,0        | ↗                                      | 4.490             | -0,1  | -0,1  | ↗ |
| 2019       | 27.733                                     | -3,2                                   | -3,9              | ↓                      | 1.196                                  | -5,8              | -6,8       | ↓                                      | 4.598             | 2,4   | 1,3   | ↗ |
| 2020       | 24.787                                     | -10,6                                  | -11,5             | ↓                      | 1.158                                  | -3,2              | -3,8       | ↓                                      | 3.916             | -14,8 | -14,1 | ↓ |
| 2021       | 23.390                                     | -5,6                                   | -2,8              | ↘                      | 1.126                                  | -2,8              | 0,9        | ↑                                      | 3.953             | 0,9   | -0,3  | ↘ |
| 2022       | 24.164                                     | 3,3                                    | 1,3               | ↑                      | 1.207                                  | 7,2               | 5,8        | ↑                                      | 3.587             | -9,3  | -9,2  | ↓ |
| 1. Quartal | 6.704                                      | 5,2                                    | 0,5               | ↑                      | 320                                    | 10,7              | 5,3        | ↑                                      | 1.080             | -12,9 | -7,7  | ↓ |
| 2. Quartal | 5.414                                      | 9,3                                    | 1,1               | ↗                      | 281                                    | 10,6              | 5,6        | ↑                                      | 741               | -4,9  | -10,3 | ↓ |
| 3. Quartal | 5.026                                      | -6,9                                   | 1,1               | ↑                      | 230                                    | 3,6               | 5,9        | ↑                                      | 801               | -16,0 | -10,9 | ↓ |
| 4. Quartal | 7.020                                      | 5,4                                    | 2,4               | ↑                      | 376                                    | 4,2               | 6,5        | ↑                                      | 965               | -1,5  | -7,8  | ↓ |
| Januar     | 2.871                                      | 11,7                                   | 0,5               | ↑                      | 142                                    | 16,4              | 5,3        | ↗                                      | 470               | -15,8 | -6,6  | ↓ |
| Februar    | 1.906                                      | 1,4                                    | 0,5               | ↗                      | 82                                     | -1,2              | 5,3        | ↗                                      | 306               | -4,4  | -7,8  | ↓ |
| März       | 1.927                                      | 0,3                                    | 0,6               | ↗                      | 96                                     | 14,3              | 5,3        | ↑                                      | 304               | -16,0 | -8,7  | ↓ |
| April      | 1.981                                      | 21,6                                   | 1,1               | ↑                      | 96                                     | 41,2              | 6,4        | ↗                                      | 266               | -8,0  | -9,6  | ↓ |
| Mai        | 1.659                                      | 15,4                                   | 1,2               | ↗                      | 100                                    | 25,0              | 5,3        | ↗                                      | 232               | 28,2  | -10,2 | ↓ |
| Juni       | 1.774                                      | -6,0                                   | 1,1               | ↗                      | 85                                     | -19,8             | 5,3        | ↗                                      | 243               | -21,4 | -11,1 | ↓ |
| Juli       | 1.422                                      | -10,3                                  | 0,9               | ↗                      | 59                                     | -4,8              | 6,3        | ↑                                      | 263               | -5,4  | -11,5 | ↓ |
| August     | 1.708                                      | -5,1                                   | 1,1               | ↑                      | 81                                     | 9,5               | 5,2        | ↗                                      | 278               | -9,7  | -11,0 | ↓ |
| September  | 1.896                                      | -5,9                                   | 1,4               | ↑                      | 90                                     | 4,7               | 6,3        | ↑                                      | 260               | -29,3 | -10,2 | ↓ |
| Oktober    | 1.701                                      | 1,0                                    | 2,0               | ↑                      | 91                                     | 28,2              | 6,2        | ↑                                      | 245               | -3,2  | -9,1  | ↓ |
| November   | 2.238                                      | 5,9                                    | 2,5               | ↑                      | 113                                    | -1,7              | 6,1        | ↑                                      | 321               | 3,5   | -7,6  | ↓ |
| Dezember   | 3.081                                      | 7,5                                    | 2,9               | ↑                      | 172                                    | -1,7              | 7,1        | ↑                                      | 399               | -4,3  | -6,7  | ↘ |



|                 |               |            |            |          |              |             |             |          |              |            |            |          |
|-----------------|---------------|------------|------------|----------|--------------|-------------|-------------|----------|--------------|------------|------------|----------|
| <b>2023</b>     | <b>25.291</b> | <b>4,7</b> | <b>5,0</b> | <b>↑</b> | <b>1.343</b> | <b>11,3</b> | <b>10,6</b> | <b>↑</b> | <b>3.624</b> | <b>1,0</b> | <b>1,6</b> | <b>↑</b> |
| 1. Quartal      | 7.068         | 5,4        | 3,6        | ↑        | 370          | 15,6        | 8,7         | ↑        | 984          | -8,9       | -5,0       | ↓        |
| 2. Quartal      | 5.436         | 0,4        | 5,4        | ↑        | 275          | -2,1        | 12,0        | ↑        | 808          | 9,0        | -0,2       | ↓        |
| 3. Quartal      | 5.516         | 9,7        | 6,2        | ↑        | 316          | 37,4        | 12,5        | ↑        | 797          | -0,5       | 5,0        | ↑        |
| 4. Quartal      | 7.271         | 3,6        | 4,7        | ↑        | 382          | 1,6         | 9,3         | ↗        | 1.035        | 7,3        | 7,1        | ↑        |
| Januar          | 2.956         | 3,0        | 3,0        | ↑        | 148          | 4,2         | 8,1         | ↑        | 406          | -13,6      | -6,1       | ↓        |
| Februar         | 1.976         | 3,7        | 3,6        | ↑        | 101          | 23,2        | 9,1         | ↑        | 282          | -7,8       | -4,9       | ↓        |
| März            | 2.136         | 10,8       | 4,2        | ↑        | 121          | 26,0        | 9,0         | ↑        | 296          | -2,6       | -3,9       | ↓        |
| April           | 1.632         | -17,6      | 4,7        | ↑        | 82           | -14,6       | 11,0        | ↑        | 253          | -4,9       | -2,3       | ↓        |
| Mai             | 1.790         | 7,9        | 5,4        | ↑        | 93           | -7,0        | 12,0        | ↑        | 255          | 9,9        | -0,3       | ↓        |
| Juni            | 2.014         | 13,5       | 6,1        | ↑        | 100          | 17,6        | 13,0        | ↑        | 300          | 23,5       | 2,0        | ↑        |
| Juli            | 1.783         | 25,4       | 6,7        | ↑        | 108          | 83,1        | 12,9        | ↑        | 254          | -3,4       | 4,1        | ↑        |
| August          | 1.927         | 12,8       | 6,2        | ↑        | 95           | 17,3        | 12,9        | ↗        | 267          | -4,0       | 5,2        | ↑        |
| September       | 1.806         | -4,7       | 5,6        | ↗        | 113          | 25,6        | 11,8        | ↗        | 276          | 6,2        | 5,9        | ↑        |
| Oktober         | 1.745         | 2,6        | 5,0        | ↗        | 69           | -24,2       | 10,7        | ↗        | 271          | 10,6       | 6,2        | ↑        |
| November        | 2.462         | 10,0       | 4,7        | ↑        | 135          | 19,5        | 9,6         | ↗        | 341          | 6,2        | 7,2        | ↑        |
| Dezember        | 3.064         | -0,6       | 4,4        | ↑        | 178          | 3,5         | 7,5         | ↗        | 423          | 6,0        | 7,9        | ↑        |
| Januar-Dezember | 25.291        | 4,7        | 5,0        | ↑        | 1.343        | 11,3        | 10,6        | ↑        | 3.624        | 1,0        | 1,6        | ↑        |

Die Jahres-/Quartalswerte (Anzahl) entsprechen der Summe der Monatswerte.

1) Wirtschaftsabschnitte A - N und P - S gemäß Klassifikation der Wirtschaftszweige, Ausgabe 2008 (WZ 2008); ohne Reisegewerbe.

2) Trend-Konjunktur-Komponente mit Extremwert- und Saisonbereinigung gemäß dem Berliner Verfahren (BV4.1);

zur Pfeilspezifikation siehe "Vorbemerkungen".

| Darunter nach ausgewählten Wirtschaftszweigen            |  |                    |             |  |                    |   |  |                    |  |  |                    | Zeitraum   |
|--|--|--------------------|-------------|--|--------------------|---|--|--------------------|--|--|--------------------|------------|
| Handel; Instandhaltung und Reparatur von Kraftfahrzeugen |  |                    | Gastgewerbe |  |                    | Erbringung v. freiberuflichen, wissenschaftl., technischen Dienstleistungen |  |                    | Erbringung von sonstigen wirtschaftlichen Dienstleistungen |  |                    |            |
| Anzahl   | Veränderung zum Vorjahreszeitraum in % |                    | Anzahl      | Veränderung zum Vorjahreszeitraum in % |                    | Anzahl  | Veränderung zum Vorjahreszeitraum in % |                    | Anzahl   | Veränderung zum Vorjahreszeitraum in % |                    |            |
|  | Originalwert                           | TKK <sup>(2)</sup> |             | Originalwert                           | TKK <sup>(2)</sup> |   | Originalwert                           | TKK <sup>(2)</sup> |  | Originalwert                           | TKK <sup>(2)</sup> |            |
| 7.315  | -2,6                                   | -2,7               | 2.274       | -2,3                                   | -3,3               | 2.210   | -0,5                                   | -1,4               | 4.202  | -2,8                                   | -2,6               | 2015       |
| 6.875  | -6,0                                   | -4,4               | 2.253       | -0,9                                   | -0,9               | 2.233   | 1,0                                    | 2,0                | 4.255  | 1,3                                    | -1,1               | 2016       |
| 6.729  | -2,1                                   | -3,8               | 2.226       | -1,2                                   | -1,0               | 2.337   | 4,7                                    | 3,2                | 3.925  | -7,8                                   | -5,9               | 2017       |
| 6.640  | -1,3                                   | -                  | 2.222       | -0,2                                   | 0,8                | 2.281   | -2,4                                   | 0,3                | 3.588  | -8,6                                   | -6,9               | 2018       |
| 6.282  | -5,4                                   | -4,8               | 2.107       | -5,2                                   | -7,0               | 2.305   | 1,1                                    | -1,9               | 3.578  | -0,3                                   | -2,8               | 2019       |
| 5.569  | -11,3                                  | -14,0              | 1.764       | -16,3                                  | -18,5              | 2.034   | -11,8                                  | -11,7              | 3.123  | -12,7                                  | -12,4              | 2020       |
| 5.116  | -8,1                                   | -3,5               | 1.745       | -1,1                                   | 4,7                | 1.819   | -10,6                                  | -7,2               | 2.790  | -10,7                                  | -7,7               | 2021       |
| 5.670  | 10,8                                   | 7,2                | 1.822       | 4,4                                    | 2,9                | 1.837   | 1,0                                    | -2,1               | 2.941  | 5,4                                    | 2,2                | 2022       |
| 1.540  | 14,0                                   | 6,9                | 491         | 18,6                                   | 5,9                | 514   | 2,2                                    | -3,8               | 838  | 13,2                                   | -0,8               | 1. Quartal |
| 1.327  | 24,3                                   | 9,1                | 404         | 0,5                                    | 1,1                | 397   | 7,6                                    | -2,2               | 612  | -2,1                                   | 1,3                | 2. Quartal |
| 1.155  | -1,1                                   | 7,7                | 402         | -14,8                                  | -0,4               | 385   | -9,2                                   | -1,7               | 603  | 1,7                                    | 3,0                | 3. Quartal |
| 1.648  | 7,8                                    | 5,1                | 525         | 14,9                                   | 5,1                | 541   | 3,4                                    | -0,7               | 888  | 6,7                                    | 5,3                | 4. Quartal |
| 649  | 20,2                                   | 6,0                | 183         | 21,2                                   | 7,9                | 215   | 11,4                                   | -4,3               | 360  | 26,3                                   | -1,2               | Januar     |
| 440  | 2,1                                    | 6,9                | 146         | 22,7                                   | 5,7                | 152   | -1,3                                   | -3,8               | 238  | -2,1                                   | -0,8               | Februar    |
| 451  | 18,7                                   | 7,9                | 162         | 12,5                                   | 4,2                | 147   | -5,8                                   | -3,2               | 240  | 13,2                                   | -0,4               | März       |
| 512  | 52,4                                   | 9,0                | 139         | 14,9                                   | 2,1                | 145   | 30,6                                   | -1,9               | 210  | -2,3                                   | 0,4                | April      |
| 379  | 17,7                                   | 9,3                | 106         | 9,3                                    | 0,7                | 137   | 15,1                                   | -1,9               | 198  | 3,7                                    | 1,3                | Mai        |
| 436  | 6,3                                    | 9,0                | 159         | -13,6                                  | 0,7                | 115   | -17,3                                  | -2,6               | 204  | -6,8                                   | 2,1                | Juni       |
| 320  | -8,6                                   | 8,5                | 114         | -13,6                                  | -1,3               | 104   | -10,3                                  | -2,0               | 148  | -5,7                                   | 2,5                | Juli       |
| 409  | -4,4                                   | 7,7                | 114         | -28,3                                  | -0,7               | 119   | -15,6                                  | -1,3               | 210  | 5,5                                    | 3,0                | August     |
| 426  | 9,2                                    | 7,0                | 174         | -3,9                                   | 0,7                | 162   | -3,0                                   | -1,9               | 245  | 3,4                                    | 3,4                | September  |
| 385  | -5,4                                   | 6,3                | 137         | 12,3                                   | 3,3                | 121   | -6,2                                   | -0,7               | 191  | -10,7                                  | 3,8                | Oktober    |
| 530  | 15,2                                   | 5,1                | 176         | 9,3                                    | 4,6                | 162   | 7,3                                    | -0,7               | 266  | 3,1                                    | 5,5                | November   |
| 733  | 10,7                                   | 4,0                | 212         | 21,8                                   | 7,3                | 258   | 6,2                                    | -0,6               | 431  | 19,7                                   | 6,7                | Dezember   |

|              |            |              |              |             |               |              |            |              |              |            |               |                 |
|--------------|------------|--------------|--------------|-------------|---------------|--------------|------------|--------------|--------------|------------|---------------|-----------------|
| <b>5.805</b> | <b>2,4</b> | <b>2,6</b> ↑ | <b>2.025</b> | <b>11,1</b> | <b>11,7</b> ↑ | <b>1.864</b> | <b>1,5</b> | <b>2,6</b> ↑ | <b>3.227</b> | <b>9,7</b> | <b>10,8</b> ↑ | <b>2023</b>     |
| 1.636        | 6,2        | 1,6 ↗        | 537          | 9,4         | 11,2 ↑        | 508          | -1,2       | 0,9 ↑        | 903          | 7,8        | 9,1 ↑         | 1. Quartal      |
| 1.190        | -10,3      | 0,4 ↗        | 446          | 10,4        | 15,7 ↑        | 403          | 1,5        | 3,7 ↑        | 635          | 3,8        | 12,5 ↑        | 2. Quartal      |
| 1.225        | 6,1        | 2,3 ↑        | 504          | 25,4        | 14,1 ↑        | 394          | 2,3        | 4,6 ↑        | 730          | 21,1       | 12,7 ↑        | 3. Quartal      |
| 1.754        | 6,4        | 5,8 ↑        | 538          | 2,5         | 6,1 ↗         | 559          | 3,3        | 1,3 ↗        | 959          | 8,0        | 9,2 ↗         | 4. Quartal      |
| 719          | 10,8       | 2,4 ↗        | 237          | 29,5        | 9,3 ↑         | 192          | -10,7      | - ↗          | 356          | -1,1       | 7,5 ↑         | Januar          |
| 446          | 1,4        | 1,5 ↗        | 140          | -4,1        | 11,4 ↑        | 153          | 0,7        | 0,6 ↑        | 259          | 8,8        | 9,2 ↑         | Februar         |
| 471          | 4,4        | 0,9 ↗        | 160          | -1,2        | 12,8 ↑        | 163          | 10,9       | 2,0 ↑        | 288          | 20,0       | 10,5 ↑        | März            |
| 342          | -33,2      | 0,4 ↗        | 131          | -5,8        | 14,9 ↑        | 123          | -15,2      | 2,6 ↑        | 192          | -8,6       | 11,7 ↑        | April           |
| 398          | 5,0        | 0,2 ↗        | 142          | 34,0        | 16,2 ↑        | 147          | 7,3        | 3,3 ↗        | 223          | 12,6       | 12,5 ↑        | Mai             |
| 450          | 3,2        | 0,6 ↑        | 173          | 8,8         | 16,1 ↑        | 133          | 15,7       | 5,3 ↑        | 220          | 7,8        | 13,3 ↑        | Juni            |
| 414          | 29,4       | 1,7 ↑        | 165          | 44,7        | 16,8 ↑        | 134          | 28,8       | 6,0 ↑        | 235          | 58,8       | 13,6 ↑        | Juli            |
| 405          | -1,0       | 2,3 ↑        | 191          | 67,5        | 14,6 ↗        | 142          | 19,3       | 4,6 ↗        | 259          | 23,3       | 12,7 ↗        | August          |
| 406          | -4,7       | 2,9 ↑        | 148          | -14,9       | 11,0 ↗        | 118          | -27,2      | 3,3 ↗        | 236          | -3,7       | 11,8 ↗        | September       |
| 399          | 3,6        | 4,0 ↑        | 157          | 14,6        | 8,3 ↗         | 140          | 15,7       | 2,0 ↗        | 225          | 17,8       | 10,5 ↗        | Oktober         |
| 612          | 15,5       | 5,9 ↑        | 171          | -2,8        | 6,3 ↗         | 181          | 11,7       | 1,3 ↗        | 330          | 24,1       | 9,2 ↗         | November        |
| 743          | 1,4        | 7,6 ↑        | 210          | -0,9        | 3,7 ↗         | 238          | -7,8       | 0,7 ↗        | 404          | -6,3       | 7,8 ↑         | Dezember        |
| 5.805        | 2,4        | 2,6 ↑        | 2.025        | 11,1        | 11,7 ↑        | 1.864        | 1,5        | 2,6 ↑        | 3.227        | 9,7        | 10,8 ↑        | Januar-Dezember |

### 7.3 Unternehmensinsolvenzverfahren nach ausgewählten Wirtschaftszweigen und voraussichtliche Forderungen

insgesamt

Dezember 2023

| Zeitraum   | Unternehmensinsolvenzverfahren insgesamt <sup>1</sup> |  |                   |   |                        |   |                   |            |   |                   |  |  |
|------------|---|--|-------------------|---|------------------------|---|-------------------|------------|---|-------------------|--|--|
|            | Anzahl  | Veränderung zum Vorjahreszeitraum in % |                   | voraus-<br>sichtliche<br>Forderungen in<br>Mill. Euro | Verarbeitendes Gewerbe |   |                   | Baugewerbe |   |                   |  |  |
|            |   | Originalwert                           | TKK <sup>2)</sup> |   | Anzahl                 | Veränderung zum Vor-<br>jahreszeitraum in % |                   | Anzahl     | Veränderung zum Vor-<br>jahreszeitraum in % |                   |  |  |
|            |   |  |                   |   |                        | Originalwert                                | TKK <sup>2)</sup> |            | Originalwert                                | TKK <sup>2)</sup> |  |  |
| 2015       | 1.004   | -7,2                                   | -5,6              | 558   | 111                    | 18,1  | 7,9               | 191        | -13,2                                       | -12,2             |  |  |
| 2016       | 1.060   | 5,6                                    | 2,9               | 936   | 100                    | -9,9  | -10,1             | 179        | -6,3  | -10,2             |  |  |
| 2017       | 918   | -13,4                                  | -14,2             | 1.201   | 91                     | -9,0  | -6,1              | 144        | -19,6                                       | -14,9             |  |  |
| 2018       | 812   | -11,5                                  | -8,2              | 811   | 64                     | -29,7                                       | -28,3             | 144        | -   | -1,4              |  |  |
| 2019       | 685   | -15,6                                  | -17,4             | 297   | 68                     | 6,3   | 1,5               | 106        | -26,4                                       | -20,6             |  |  |
| 2020       | 569   | -16,9                                  | -18,5             | 532   | 59                     | -13,2                                       | -13,4             | 96         | -9,4  | -19,6             |  |  |
| 2021       | 521   | -8,4                                   | -9,3              | 302   | 40                     | -32,2                                       | -32,8             | 105        | 9,4   | 8,9               |  |  |
| 2022       | 605   | 16,1                                   | 21,1              | 631   | 55                     | 37,5  | 41,0              | 122        | 16,2  | 28,6              |  |  |
| 1. Quartal | 128   | 9,4                                    | 24,3              | 97  | 12                     | 20,0  | -                 | 28         | 33,3  | 40,0              |  |  |
| 2. Quartal | 157   | 15,4                                   | 20,3              | 91  | 6                      | -14,3                                       | 33,3              | 27         | -   | 25,0              |  |  |
| 3. Quartal | 160   | 34,5                                   | 19,1              | 205   | 22                     | 120,0                                       | 55,6              | 26         | -7,1  | 22,2              |  |  |
| 4. Quartal | 160   | 7,4                                    | 21,2              | 238   | 15                     | 15,4  | 88,9              | 41         | 41,4  | 29,6              |  |  |
| Januar     | 31  | -                                      | 23,7              | 16  | 3                      | -   | -                 | 7          | -   | 50,0              |  |  |
| Februar    | 52  | 36,8                                   | 26,3              | 30  | 5                      | 25,0  | -                 | 12         | 200,0                                       | 28,6              |  |  |
| März       | 45  | -6,3                                   | 23,1              | 51  | 4                      | 33,3  | -                 | 9          | -10,0                                       | 42,9              |  |  |
| April      | 51  | 13,3                                   | 22,5              | 24  | 2                      | -33,3                                       | 33,3              | 7          | -30,0                                       | 25,0              |  |  |
| Mai        | 50  | 8,7                                    | 19,5              | 26  | 3                      | 50,0  | 33,3              | 9          | -   | 25,0              |  |  |
| Juni       | 56  | 24,4                                   | 19,0              | 41  | 1                      | -50,0                                       | 33,3              | 11         | 37,5  | 25,0              |  |  |
| Juli       | 57  | 46,2                                   | 18,6              | 32  | 7                      | 133,3                                       | 33,3              | 10         | 42,9  | 22,2              |  |  |
| August     | 41  | 13,9                                   | 18,2              | 80  | 6                      | 200,0                                       | 66,7              | 14         | 100,0                                       | 22,2              |  |  |
| September  | 62  | 40,9                                   | 20,5              | 92  | 9                      | 80,0  | 66,7              | 2          | -85,7                                       | 22,2              |  |  |
| Oktober    | 58  | 18,4                                   | 20,0              | 24  | 6                      | -33,3                                       | 66,7              | 17         | 142,9                                       | 22,2              |  |  |
| November   | 51  | 6,3                                    | 19,6              | 180   | 5                      | x   | 100,0             | 12         | 33,3  | 33,3              |  |  |
| Dezember   | 51  | -1,9                                   | 23,9              | 33  | 4                      | 33,3  | 100,0             | 12         | -7,7  | 33,3              |  |  |

|                 |            |             |             |          |            |           |             |             |          |            |            |            |          |
|-----------------|------------|-------------|-------------|----------|------------|-----------|-------------|-------------|----------|------------|------------|------------|----------|
| <b>2023</b>     | <b>747</b> | <b>23,5</b> | <b>22,2</b> | <b>↑</b> | <b>505</b> | <b>83</b> | <b>50,9</b> | <b>50,9</b> | <b>↑</b> | <b>132</b> | <b>8,2</b> | <b>6,3</b> | <b>↗</b> |
| 1. Quartal      | 171        | 33,6        | 23,8        | ↑        | 127        | 18        | 50,0        | 66,7        | ↑        | 40         | 42,9       | 28,6       | ↑        |
| 2. Quartal      | 206        | 31,2        | 25,7        | ↑        | 143        | 28        | x           | 75,0        | ↑        | 31         | 14,8       | 20,0       | ↗        |
| 3. Quartal      | 192        | 20,0        | 22,4        | ↑        | 144        | 20        | -9,1        | 50,0        | ↗        | 28         | 7,7        | -          | →        |
| 4. Quartal      | 178        | 11,3        | 17,5        | ↑        | 91         | 17        | 13,3        | 23,5        | ↗        | 33         | -19,5      | -17,1      | ↓        |
| Januar          | 32         | 3,2         | 23,4        | ↑        | 6          | 1         | -66,7       | 50,0        | ↗        | 12         | 71,4       | 33,3       | ↗        |
| Februar         | 56         | 7,7         | 22,9        | ↑        | 34         | 6         | 20,0        | 75,0        | ↑        | 12         | -          | 33,3       | ↗        |
| März            | 83         | 84,4        | 25,0        | ↑        | 87         | 11        | 175,0       | 75,0        | ↗        | 16         | 77,8       | 20,0       | ↗        |
| April           | 69         | 35,3        | 24,5        | ↑        | 52         | 8         | x           | 75,0        | ↗        | 11         | 57,1       | 20,0       | ↗        |
| Mai             | 58         | 16,0        | 26,5        | ↑        | 48         | 6         | 100,0       | 75,0        | ↗        | 10         | 11,1       | 20,0       | ↗        |
| Juni            | 79         | 41,1        | 26,0        | ↑        | 43         | 14        | x           | 75,0        | ↗        | 10         | -9,1       | 20,0       | ↗        |
| Juli            | 57         | -           | 23,5        | ↗        | 67         | 5         | -28,6       | 75,0        | ↗        | 11         | 10,0       | -          | →        |
| August          | 53         | 29,3        | 23,1        | ↑        | 30         | 5         | -16,7       | 40,0        | ↗        | 7          | -50,0      | -          | →        |
| September       | 82         | 32,3        | 20,8        | ↗        | 47         | 10        | 11,1        | 40,0        | ↗        | 10         | x          | -          | →        |
| Oktober         | 54         | -6,9        | 20,4        | ↑        | 24         | 2         | -66,7       | 40,0        | ↗        | 14         | -17,6      | -9,1       | ↓        |
| November        | 56         | 9,8         | 18,2        | ↗        | 31         | 8         | 60,0        | 16,7        | ↗        | 12         | -          | -16,7      | ↓        |
| Dezember        | 68         | 33,3        | 14,0        | ↗        | 37         | 7         | 75,0        | 16,7        | ↗        | 7          | -41,7      | -25,0      | ↓        |
| Januar-Dezember | 747        | 23,5        | 22,2        | ↑        | 505        | 83        | 50,9        | 50,9        | ↑        | 132        | 8,2        | 6,3        | ↗        |

Die Jahres-/Quartalswerte (Anzahl, Mill. Euro) entsprechen der Summe der Monatswerte.

1) Wirtschaftsabschnitte A - N und P - S gemäß Klassifikation der Wirtschaftszweige, Ausgabe 2008 (WZ 2008).

2) Trend-Konjunktur-Komponente mit Extremwert- und Saisonbereinigung gemäß dem Berliner Verfahren (BV4.1); zur Pfeilspezifikation siehe "Vorbemerkungen".

| Darunter nach ausgewählten Wirtschaftszweigen            |   |                    |             |   |                    |   |   |                    |  |   | nachrichtlich: Insolvenzverfahren insgesamt |        |  |       |  | Zeitraum   |
|--|---|--------------------|-------------|---|--------------------|---|---|--------------------|--|---|---|--------|--|-------|--|------------|
| Handel; Instandhaltung und Reparatur von Kraftfahrzeugen |   |                    | Gastgewerbe |   |                    | Erbringung v. freiberuflichen, wissenschaftl., technischen Dienstleistungen |   |                    | Erbringung von sonstigen wirtschaftlichen Dienstleistungen |   |   | Anzahl | Veränderung zum Vorjahreszeitraum in % |       | voraus-sichtliche Forde-rungen in Mill. Euro |            |
| Anzahl   | Veränderung zum Vor-jahreszeitraum in % |                    | Anzahl      | Veränderung zum Vor-jahreszeitraum in % |                    | Anzahl  | Veränderung zum Vor-jahreszeitraum in % |                    | Anzahl   | Veränderung zum Vor-jahreszeitraum in % |   |        |  |       |  |            |
|  | Originalwert                            | TKK <sup>(2)</sup> |             | Originalwert                            | TKK <sup>(2)</sup> |   | Originalwert                            | TKK <sup>(2)</sup> |  | Originalwert                            | TKK <sup>(2)</sup>                          |        |  |       |  |            |
| 162  | -5,3                                    | -3,4               | 93          | -                                       | 6,5                | 86  | -19,6                                   | -12,6              | 111  | -5,9                                    | -   | 6.272  | -4,0                                   | -4,2  | 972  | 2015       |
| 169  | 4,3                                     | -5,3               | 106         | 14,0                                    | 10,2               | 101   | 17,4                                    | 10,0               | 126  | 13,5                                    | 4,3   | 5.929  | -5,5                                   | -5,7  | 1.234  | 2016       |
| 131  | -22,5                                   | -16,1              | 109         | 2,8                                     | -4,6               | 84  | -16,8                                   | -18,2              | 96   | -23,8                                   | -23,8                                       | 5.400  | -8,9                                   | -7,4  | 1.508  | 2017       |
| 134  | 2,3                                     | -                  | 93          | -14,7                                   | -6,8               | 71  | -15,5                                   | -6,2               | 92   | -4,2                                    | -   | 5.590  | 3,5                                    | 2,8   | 1.111  | 2018       |
| 106  | -20,9                                   | -21,5              | 93          | -                                       | -5,2               | 54  | -23,9                                   | -27,6              | 75   | -18,5                                   | -16,1                                       | 5.316  | -4,9                                   | -5,2  | 553  | 2019       |
| 97   | -8,5                                    | -8,5               | 55          | -40,9                                   | -38,5              | 54  | -                                       | -9,1               | 69   | -8,0                                    | -12,8                                       | 3.800  | -28,5                                  | -17,7 | 794  | 2020       |
| 81   | -16,5                                   | -18,6              | 44          | -20,0                                   | -25,0              | 69  | 27,8                                    | 36,0               | 47   | -31,9                                   | -26,5                                       | 5.839  | 53,7                                   | 24,6  | 618  | 2021       |
| 86   | 6,2                                     | 6,3                | 52          | 18,2                                    | 19,0               | 54  | -21,7                                   | -19,1              | 70   | 48,9                                    | 44,0  | 5.238  | -10,3                                  | -4,1  | 910  | 2022       |
| 18   | -28,0                                   | -14,3              | 15          | 15,4                                    | 55,6               | 13  | 8,3                                     | -                  | 14   | 55,6                                    | 25,0  | 1.361  | -12,0                                  | 7,7   | 170  | 1. Quartal |
| 22   | -8,3                                    | -9,5               | 14          | 16,7                                    | 33,3               | 14  | -36,4                                   | -27,8              | 21   | 50,0                                    | 50,0  | 1.356  | -18,7                                  | -5,5  | 162  | 2. Quartal |
| 16   | 14,3                                    | 15,8               | 13          | x                                       | -                  | 12  | -33,3                                   | -33,3              | 17   | 54,5                                    | 50,0  | 1.309  | -2,4                                   | -9,2  | 281  | 3. Quartal |
| 30   | 66,7                                    | 38,9               | 10          | -37,5                                   | -                  | 15  | -11,8                                   | -11,8              | 18   | 38,5                                    | 50,0  | 1.212  | -5,6                                   | -7,9  | 297  | 4. Quartal |
| 3  | -57,1                                   | -14,3              | 4           | 100,0                                   | 33,3               | 5   | -                                       | -                  | 4  | x                                       | 25,0  | 421    | 5,8                                    | 13,9  | 38   | Januar     |
| 7  | -41,7                                   | -14,3              | 6           | x                                       | 66,7               | 4   | -20,0                                   | -                  | 4  | 33,3                                    | 25,0  | 450    | -12,5                                  | 7,5   | 53   | Februar    |
| 8  | 33,3                                    | -14,3              | 5           | -50,0                                   | 66,7               | 4   | 100,0                                   | -                  | 6  | 20,0                                    | 25,0  | 490    | -22,8                                  | 2,1   | 79   | März       |
| 7  | -41,7                                   | -14,3              | 7           | 250,0                                   | 33,3               | 5   | -44,4                                   | -16,7              | 7  | 133,3                                   | 50,0  | 438    | -6,0                                   | -2,2  | 49   | April      |
| 9  | 50,0                                    | -14,3              | 1           | -80,0                                   | 33,3               | 2   | -66,7                                   | -33,3              | 7  | 40,0                                    | 50,0  | 466    | -21,9                                  | -5,9  | 48   | Mai        |
| 6  | -                                       | -                  | 6           | 20,0                                    | 33,3               | 7   | -                                       | -33,3              | 7  | 16,7                                    | 50,0  | 452    | -25,2                                  | -8,1  | 64   | Juni       |
| 4  | -33,3                                   | -                  | 6           | x                                       | -                  | 5   | -16,7                                   | -33,3              | 7  | 40,0                                    | 50,0  | 442    | -8,7                                   | -8,8  | 60   | Juli       |
| 3  | -50,0                                   | 16,7               | 3           | 200,0                                   | -                  | 3   | -40,0                                   | -33,3              | 3  | -                                       | 50,0  | 397    | -3,2                                   | -9,2  | 98   | August     |
| 9  | x                                       | 33,3               | 4           | x                                       | -                  | 4   | -42,9                                   | -33,3              | 7  | 133,3                                   | 50,0  | 470    | 5,1                                    | -9,4  | 123  | September  |
| 6  | 50,0                                    | 33,3               | 4           | -33,3                                   | -                  | 7   | 75,0                                    | -16,7              | 6  | 50,0                                    | 75,0  | 387    | -12,2                                  | -9,1  | 42   | Oktober    |
| 11   | 175,0                                   | 33,3               | 2           | -71,4                                   | -                  | 5   | -37,5                                   | -16,7              | 8  | 166,7                                   | 40,0  | 432    | 0,7                                    | -7,9  | 203  | November   |
| 13   | 30,0                                    | 50,0               | 4           | 33,3                                    | -                  | 3   | -40,0                                   | -                  | 4  | -33,3                                   | 40,0  | 393    | -5,1                                   | -6,8  | 53   | Dezember   |

|            |             |             |          |           |             |             |          |           |             |             |          |           |             |             |          |              |            |            |          |            |                        |
|------------|-------------|-------------|----------|-----------|-------------|-------------|----------|-----------|-------------|-------------|----------|-----------|-------------|-------------|----------|--------------|------------|------------|----------|------------|------------------------|
| <b>113</b> | <b>31,4</b> | <b>36,9</b> | <b>↑</b> | <b>75</b> | <b>44,2</b> | <b>34,0</b> | <b>↑</b> | <b>63</b> | <b>16,7</b> | <b>14,5</b> | <b>↑</b> | <b>81</b> | <b>15,7</b> | <b>12,5</b> | <b>↗</b> | <b>5.296</b> | <b>1,1</b> | <b>1,0</b> | <b>↑</b> | <b>810</b> | <b>2023</b>            |
| 26         | 44,4        | 50,0        | ↑        | 14        | -6,7        | -           | →        | 15        | 15,4        | -           | →        | 22        | 57,1        | 40,0        | ↗        | 1.338        | -1,7       | -4,1       | ↓        | 199        | 1. Quartal             |
| 29         | 31,8        | 57,9        | ↑        | 20        | 42,9        | 33,3        | ↑        | 16        | 14,3        | 15,4        | ↗        | 25        | 19,0        | 16,7        | ↗        | 1.315        | -3,0       | -0,9       | ↘        | 226        | 2. Quartal             |
| 30         | 87,5        | 36,4        | ↗        | 23        | 76,9        | 50,0        | ↑        | 16        | 33,3        | 25,0        | ↗        | 20        | 17,6        | 16,7        | ↗        | 1.266        | -3,3       | 2,0        | ↑        | 208        | 3. Quartal             |
| 28         | -6,7        | 12,0        | ↗        | 18        | 80,0        | 58,3        | ↑        | 16        | 6,7         | 20,0        | ↑        | 14        | -22,2       | -14,3       | ↓        | 1.377        | 13,6       | 7,2        | ↑        | 177        | 4. Quartal             |
| 4          | 33,3        | 50,0        | ↗        | 2         | -50,0       | -           | →        | 3         | -40,0       | -           | →        | 4         | -           | 40,0        | ↗        | 381          | -9,5       | -5,5       | ↓        | 26         | Januar                 |
| 9          | 28,6        | 50,0        | ↗        | 5         | -16,7       | -           | →        | 3         | -25,0       | -           | →        | 6         | 50,0        | 40,0        | ↗        | 409          | -9,1       | -4,0       | ↓        | 58         | Februar                |
| 13         | 62,5        | 50,0        | ↗        | 7         | 40,0        | -           | →        | 9         | 125,0       | -           | →        | 12        | 100,0       | 40,0        | ↗        | 548          | 11,8       | -2,7       | ↓        | 114        | März                   |
| 10         | 42,9        | 66,7        | ↑        | 6         | -14,3       | 25,0        | ↗        | 6         | 20,0        | -           | →        | 6         | -14,3       | 16,7        | ↗        | 454          | 3,7        | -1,8       | ↘        | 76         | April                  |
| 10         | 11,1        | 66,7        | ↗        | 3         | 200,0       | 25,0        | ↗        | 2         | -           | 25,0        | ↗        | 9         | 28,6        | 16,7        | ↗        | 401          | -13,9      | -0,9       | ↘        | 77         | Mai                    |
| 9          | 50,0        | 42,9        | ↗        | 11        | 83,3        | 50,0        | ↑        | 8         | 14,3        | 25,0        | ↗        | 10        | 42,9        | 16,7        | ↗        | 460          | 1,8        | -          | →        | 73         | Juni                   |
| 7          | 75,0        | 42,9        | ↗        | 4         | -33,3       | 50,0        | ↗        | 3         | -40,0       | 25,0        | ↗        | 8         | 14,3        | 16,7        | ↗        | 434          | -1,8       | 0,7        | ↑        | 91         | Juli                   |
| 8          | 166,7       | 42,9        | ↗        | 5         | 66,7        | 50,0        | ↗        | 5         | 66,7        | 25,0        | ↗        | 7         | 133,3       | 16,7        | ↗        | 391          | -1,5       | 1,8        | ↑        | 49         | August                 |
| 15         | 66,7        | 25,0        | ↗        | 14        | 250,0       | 50,0        | ↗        | 8         | 100,0       | 25,0        | ↗        | 5         | -28,6       | 16,7        | ↗        | 441          | -6,2       | 3,5        | ↑        | 68         | September              |
| 6          | -           | 25,0        | ↗        | 8         | 100,0       | 50,0        | ↗        | 3         | -57,1       | 20,0        | ↑        | 3         | -50,0       | -14,3       | ↓        | 474          | 22,5       | 5,6        | ↑        | 62         | Oktober                |
| 6          | -45,5       | 12,5        | ↗        | 4         | 100,0       | 50,0        | ↗        | 5         | -           | 20,0        | ↗        | 9         | 12,5        | -14,3       | ↓        | 467          | 8,1        | 7,2        | ↑        | 57         | November               |
| 16         | 23,1        | -           | →        | 6         | 50,0        | 75,0        | ↑        | 8         | 166,7       | 20,0        | ↗        | 2         | -50,0       | -14,3       | ↓        | 436          | 10,9       | 8,9        | ↑        | 58         | Dezember               |
| <b>113</b> | <b>31,4</b> | <b>36,9</b> | <b>↑</b> | <b>75</b> | <b>44,2</b> | <b>34,0</b> | <b>↑</b> | <b>63</b> | <b>16,7</b> | <b>14,5</b> | <b>↑</b> | <b>81</b> | <b>15,7</b> | <b>12,5</b> | <b>↗</b> | <b>5.296</b> | <b>1,1</b> | <b>1,0</b> | <b>↑</b> | <b>810</b> | <b>Januar-Dezember</b> |

## 7.4 Vergleich zu Deutschland - Gewerbeanmeldungen, Gewerbeabmeldungen und Unternehmensinsolvenzverfahren

Dezember 2023

| Zeitraum        | Gewerbeanmeldungen <sup>1)</sup> |  |                |  |  | Gewerbeabmeldungen <sup>1)</sup> |  |                |  |
|-----------------|----------------------------------|--|----------------|--|--|----------------------------------|--|----------------|--|
|                 | Sachsen                          |  | Deutschland    |  | Anteil<br>Sachsen<br>an<br>Deutsch-<br>land in % | Sachsen                          |  | Deutschland    |  |
|                 | Anzahl                           | Verände-<br>rung zum<br>Vorjahres-<br>zeitraum<br>in % | Anzahl         | Verände-<br>rung zum<br>Vorjahres-<br>zeitraum<br>in % |  | Anzahl                           | Verände-<br>rung zum<br>Vorjahres-<br>zeitraum<br>in % | Anzahl         | Verände-<br>rung zum<br>Vorjahres-<br>zeitraum<br>in % |
| <b>2015</b>     | <b>29.652</b>                    | <b>-1,4</b>  | <b>706.876</b> | <b>-2,1</b>  | <b>4,2</b>                                       | <b>30.604</b>                    | <b>-0,2</b>  | <b>675.511</b> | <b>-2,6</b>  |
| <b>2016</b>     | <b>28.177</b>                    | <b>-5,0</b>  | <b>685.373</b> | <b>-3,0</b>  | <b>4,1</b>                                       | <b>29.771</b>                    | <b>-2,7</b>  | <b>651.739</b> | <b>-3,5</b>  |
| <b>2017</b>     | <b>27.095</b>                    | <b>-3,8</b>  | <b>676.977</b> | <b>-1,2</b>  | <b>4,0</b>                                       | <b>28.845</b>                    | <b>-3,1</b>  | <b>637.515</b> | <b>-2,2</b>  |
| <b>2018</b>     | <b>26.741</b>                    | <b>-1,3</b>  | <b>668.724</b> | <b>-1,2</b>  | <b>4,0</b>                                       | <b>28.663</b>                    | <b>-0,6</b>  | <b>636.159</b> | <b>-0,2</b>  |
| <b>2019</b>     | <b>26.736</b>                    | <b>-0,0</b>  | <b>672.609</b> | <b>0,6</b>   | <b>4,0</b>                                       | <b>27.733</b>                    | <b>-3,2</b>  | <b>614.248</b> | <b>-3,4</b>  |
| <b>2020</b>     | <b>25.728</b>                    | <b>-3,8</b>  | <b>660.863</b> | <b>-1,7</b>  | <b>3,9</b>                                       | <b>24.787</b>                    | <b>-10,6</b>   | <b>541.738</b> | <b>-11,8</b>   |
| <b>2021</b>     | <b>26.396</b>                    | <b>2,6</b>   | <b>704.949</b> | <b>6,7</b>   | <b>3,7</b>                                       | <b>23.390</b>                    | <b>-5,6</b>  | <b>538.793</b> | <b>-0,5</b>  |
| <b>2022</b>     | <b>26.163</b>                    | <b>-0,9</b>  | <b>673.463</b> | <b>-4,5</b>  | <b>3,9</b>                                       | <b>24.164</b>                    | <b>3,3</b>   | <b>563.130</b> | <b>4,5</b>   |
| 1. Quartal      | 7.260                            | -2,4   | 192.059        | -3,4   | 3,8  | 6.704                            | 5,2  | 155.233        | 4,1  |
| 2. Quartal      | 6.760                            | 4,4  | 157.999        | -8,8   | 4,3  | 5.414                            | 9,3  | 119.887        | 6,0  |
| 3. Quartal      | 6.077                            | -4,4   | 162.334        | -3,2   | 3,7  | 5.026                            | -6,9   | 125.805        | 3,9  |
| 4. Quartal      | 6.066                            | -0,9   | 161.071        | -2,5   | 3,8  | 7.020                            | 5,4  | 162.205        | 4,3  |
| Januar          | 2.707                            | 8,7  | 67.567         | 2,1  | 4,0  | 2.871                            | 11,7   | 60.661         | 4,6  |
| Februar         | 2.338                            | -5,5   | 60.883         | -3,0   | 3,8  | 1.906                            | 1,4  | 45.989         | 3,6  |
| März            | 2.215                            | -10,5  | 63.609         | -9,0   | 3,5  | 1.927                            | 0,3  | 48.583         | 3,9  |
| April           | 2.524                            | 16,6   | 51.395         | -13,5  | 4,9  | 1.981                            | 21,6   | 38.919         | 0,8  |
| Mai             | 2.161                            | 9,8  | 53.631         | -4,8   | 4,0  | 1.659                            | 15,4   | 39.889         | 11,0   |
| Juni            | 2.075                            | -11,5  | 52.973         | -7,8   | 3,9  | 1.774                            | -6,0   | 41.079         | 6,6  |
| Juli            | 1.763                            | -11,3  | 50.192         | -9,6   | 3,5  | 1.422                            | -10,3  | 39.420         | -2,3   |
| August          | 2.041                            | 2,4  | 55.334         | 3,5  | 3,7  | 1.708                            | -5,1   | 43.114         | 12,2   |
| September       | 2.273                            | -4,5   | 56.808         | -3,2   | 4,0  | 1.896                            | -5,9   | 43.271         | 2,4  |
| Oktober         | 1.908                            | -0,3   | 51.475         | -5,5   | 3,7  | 1.701                            | 1,0  | 42.589         | 4,1  |
| November        | 2.157                            | 1,4  | 57.415         | 2,9  | 3,8  | 2.238                            | 5,9  | 51.826         | 5,8  |
| Dezember        | 2.001                            | -3,8   | 52.181         | -5,0   | 3,8  | 3.081                            | 7,5  | 67.790         | 3,3  |
| <b>2023</b>     | <b>26.445</b>                    | <b>1,1</b>   | <b>714.879</b> | <b>6,1</b>   | <b>3,7</b>                                       | <b>25.291</b>                    | <b>4,7</b>   | <b>602.619</b> | <b>7,0</b>   |
| 1. Quartal      | 7.389                            | 1,8  | 208.449        | 8,5  | 3,5  | 7.068                            | 5,4  | 176.090        | 13,4   |
| 2. Quartal      | 6.520                            | -3,6   | 172.662        | 9,3  | 3,8  | 5.436                            | 0,4  | 130.459        | 8,8  |
| 3. Quartal      | 6.475                            | 6,5  | 171.573        | 5,7  | 3,8  | 5.516                            | 9,7  | 133.263        | 5,9  |
| 4. Quartal      | 6.061                            | -0,1   | 162.195        | 0,7  | 3,7  | 7.271                            | 3,6  | 162.807        | 0,4  |
| Januar          | 2.636                            | -2,6   | 75.451         | 11,7   | 3,5  | 2.956                            | 3,0  | 70.906         | 16,9   |
| Februar         | 2.321                            | -0,7   | 61.500         | 1,0  | 3,8  | 1.976                            | 3,7  | 49.708         | 8,1  |
| März            | 2.432                            | 9,8  | 71.498         | 12,4   | 3,4  | 2.136                            | 10,8   | 55.476         | 14,2   |
| April           | 2.024                            | -19,8  | 54.829         | 6,7  | 3,7  | 1.632                            | -17,6  | 40.373         | 3,7  |
| Mai             | 2.190                            | 1,3  | 58.175         | 8,5  | 3,8  | 1.790                            | 7,9  | 44.086         | 10,5   |
| Juni            | 2.306                            | 11,1   | 59.658         | 12,6   | 3,9  | 2.014                            | 13,5   | 46.000         | 12,0   |
| Juli            | 2.028                            | 15,0   | 55.822         | 11,2   | 3,6  | 1.783                            | 25,4   | 44.283         | 12,3   |
| August          | 2.352                            | 15,2   | 59.767         | 8,0  | 3,9  | 1.927                            | 12,8   | 46.158         | 7,1  |
| September       | 2.095                            | -7,8   | 55.984         | -1,5   | 3,7  | 1.806                            | -4,7   | 42.822         | -1,0   |
| Oktober         | 1.955                            | 2,5  | 56.215         | 9,2  | 3,5  | 1.745                            | 2,6  | 45.183         | 6,1  |
| November        | 2.217                            | 2,8  | 54.864         | -4,4   | 4,0  | 2.462                            | 10,0   | 50.869         | -1,8   |
| Dezember        | 1.889                            | -5,6   | 51.116         | -2,0   | 3,7  | 3.064                            | -0,6   | 66.755         | -1,5   |
| Januar-Dezember | 26.445                           | 1,1  | 714.879        | 6,1  | 3,7  | 25.291                           | 4,7  | 602.619        | 7,0  |

Die Jahres-/Quartalswerte (Anzahl) entsprechen der Summe der Monatswerte.

1) Wirtschaftsabschnitte A - N und P - S gemäß Klassifikation der Wirtschaftszweige, Ausgabe 2008 (WZ 2008); Gewerbeanzeigen ohne Reisegewerbe.



| Anteil<br>Sachsen<br>an<br>Deutsch-<br>land in % | Abmeldungen je<br>100 Anmeldungen |           | Unternehmensinsolvenzverfahren <sup>1)</sup> |  |   |             |  |   |     | Anteil<br>Sachsen<br>an<br>Deutsch-<br>land in % | Zeitraum |
|--|-----------------------------------|-----------|--|--|---|-------------|--|---|-----|--|----------|
|  |                                   |           | Sachsen                                      |  |   | Deutschland |  |   |     |  |          |
|  | Sachsen                           | Deutschl. | Anzahl                                       | Verände-<br>rung zum<br>Vorjahres-<br>zeitraum<br>in % | Anteil an<br>Verfahren<br>insgesamt<br>in % | Anzahl      | Verände-<br>rung zum<br>Vorjahres-<br>zeitraum<br>in % | Anteil an<br>Verfahren<br>insgesamt<br>in % |     |  |          |
|  | Anzahl                            | Anzahl    |  |  |   |             |  |   |     |  |          |
| 4,5  | 103                               | 96        | 1.004  | -7,2   | 16,0  | 23.101      | -4,1   | 18,1  | 4,3 | 2015   |          |
| 4,6  | 106                               | 95        | 1.060  | 5,6  | 17,9  | 21.518      | -6,9   | 17,6  | 4,9 | 2016   |          |
| 4,5  | 106                               | 94        | 918  | -13,4  | 17,0  | 20.093      | -6,6   | 17,4  | 4,6 | 2017   |          |
| 4,5  | 107                               | 95        | 812  | -11,5  | 14,5  | 19.302      | -3,9   | 17,6  | 4,2 | 2018   |          |
| 4,5  | 104                               | 91        | 685  | -15,6  | 12,9  | 18.749      | -2,9   | 18,0  | 3,7 | 2019   |          |
| 4,6  | 96                                | 82        | 569  | -16,9  | 15,0  | 15.841      | -15,5  | 21,1  | 3,6 | 2020   |          |
| 4,3  | 89                                | 76        | 521  | -8,4   | 8,9   | 13.993      | -11,7  | 11,6  | 3,7 | 2021   |          |
| 4,3  | 92                                | 84        | 605  | 16,1   | 11,6  | 14.590      | 4,3  | 13,8  | 4,1 | 2022   |          |
| 4,3  | 92                                | 81        | 128  | 9,4  | 9,4   | 3.483       | -7,4   | 13,0  | 3,7 | 1. Quartal                                       |          |
| 4,5  | 80                                | 76        | 157  | 15,4   | 11,6  | 3.630       | -0,4   | 13,7  | 4,3 | 2. Quartal                                       |          |
| 4,0  | 83                                | 77        | 160  | 34,5   | 12,2  | 3.530       | 7,8  | 13,7  | 4,5 | 3. Quartal                                       |          |
| 4,3  | 116                               | 101       | 160  | 7,4  | 13,2  | 3.947       | 19,2   | 14,9  | 4,1 | 4. Quartal                                       |          |
| 4,7  | 106                               | 90        | 31   | -  | 7,4   | 1.057       | -4,6   | 12,9  | 2,9 | Januar   |          |
| 4,1  | 82                                | 76        | 52   | 36,8   | 11,6  | 1.132       | -5,3   | 13,2  | 4,6 | Februar  |          |
| 4,0  | 87                                | 76        | 45   | -6,3   | 9,2   | 1.294       | -11,3  | 12,9  | 3,5 | März   |          |
| 5,1  | 78                                | 76        | 51   | 13,3   | 11,6  | 1.248       | -6,4   | 14,9  | 4,1 | April  |          |
| 4,2  | 77                                | 74        | 50   | 8,7  | 10,7  | 1.242       | 11,3   | 13,3  | 4,0 | Mai  |          |
| 4,3  | 85                                | 78        | 56   | 24,4   | 12,4  | 1.140       | -4,8   | 12,9  | 4,9 | Juni   |          |
| 3,6  | 81                                | 79        | 57   | 46,2   | 12,9  | 1.154       | -3,8   | 13,7  | 4,9 | Juli   |          |
| 4,0  | 84                                | 78        | 41   | 13,9   | 10,3  | 1.147       | 11,5   | 13,3  | 3,6 | August   |          |
| 4,4  | 83                                | 76        | 62   | 40,9   | 13,2  | 1.229       | 17,6   | 14,2  | 5,0 | September  |          |
| 4,0  | 89                                | 83        | 58   | 18,4   | 15,0  | 1.245       | 17,9   | 15,2  | 4,7 | Oktober  |          |
| 4,3  | 104                               | 90        | 51   | 6,3  | 11,8  | 1.312       | 19,9   | 14,3  | 3,9 | November   |          |
| 4,5  | 154                               | 130       | 51   | -1,9   | 13,0  | 1.390       | 19,7   | 15,4  | 3,7 | Dezember   |          |
| 4,2  | 96                                | 84        | 747  | 23,5   | 14,1  | 17.814      | 22,1   | 16,2  | 4,2 | 2023   |          |
| 4,0  | 96                                | 84        | 171  | 33,6   | 12,8  | 4.117       | 18,2   | 15,2  | 4,2 | 1. Quartal                                       |          |
| 4,2  | 83                                | 76        | 206  | 31,2   | 15,7  | 4.454       | 22,7   | 16,5  | 4,6 | 2. Quartal                                       |          |
| 4,1  | 85                                | 78        | 192  | 20,0   | 15,2  | 4.699       | 33,1   | 16,7  | 4,1 | 3. Quartal                                       |          |
| 4,5  | 120                               | 100       | 178  | 11,3   | 12,9  | 4.544       | 15,1   | 16,3  | 3,9 | 4. Quartal                                       |          |
| 4,2  | 112                               | 94        | 32   | 3,2  | 8,4   | 1.271       | 20,2   | 14,8  | 2,5 | Januar   |          |
| 4,0  | 85                                | 81        | 56   | 7,7  | 13,7  | 1.362       | 20,3   | 15,9  | 4,1 | Februar  |          |
| 3,9  | 88                                | 78        | 83   | 84,4   | 15,1  | 1.484       | 14,7   | 14,9  | 5,6 | März   |          |
| 4,0  | 81                                | 74        | 69   | 35,3   | 15,2  | 1.428       | 14,4   | 17,4  | 4,8 | April  |          |
| 4,1  | 82                                | 76        | 58   | 16,0   | 14,5  | 1.478       | 19,0   | 15,9  | 3,9 | Mai  |          |
| 4,4  | 87                                | 77        | 79   | 41,1   | 17,2  | 1.548       | 35,8   | 16,2  | 5,1 | Juni   |          |
| 4,0  | 88                                | 79        | 57   | -  | 13,1  | 1.586       | 37,4   | 16,8  | 3,6 | Juli   |          |
| 4,2  | 82                                | 77        | 53   | 29,3   | 13,6  | 1.556       | 35,7   | 16,0  | 3,4 | August   |          |
| 4,2  | 86                                | 76        | 82   | 32,3   | 18,6  | 1.557       | 26,7   | 17,3  | 5,3 | September  |          |
| 3,9  | 89                                | 80        | 54   | -6,9   | 11,4  | 1.481       | 19,0   | 15,9  | 3,6 | Oktober  |          |
| 4,8  | 111                               | 93        | 56   | 9,8  | 12,0  | 1.513       | 15,3   | 15,8  | 3,7 | November   |          |
| 4,6  | 162                               | 131       | 68   | 33,3   | 15,6  | 1.550       | 11,5   | 17,3  | 4,4 | Dezember   |          |
| 4,2  | 96                                | 84        | 747  | 23,5   | 14,1  | 17.814      | 22,1   | 16,2  | 4,2 | Januar-Dezember                                  |          |

8.1 Gemeldete Arbeitsstellen und Kurzarbeiter

Dezember 2023

| Zeitraum        | Gemeldete Arbeitsstellen |  |                   |                      | Kurzarbeiter <sup>1)</sup>             |       |        |  |         |              |                   |              |
|-----------------|--------------------------|--|-------------------|----------------------|--|-------|--------|--|---------|--------------|-------------------|--------------|
|                 | Anzahl                   | Veränderung zum Vorjahreszeitraum in % |                   | Personen in Anzeigen |  |       |        | realisierte Kurzarbeit                 |         |              |                   |              |
|                 |                          |  |                   | Anzahl               | Veränderung zum Vorjahreszeitraum in % |       | Anzahl | Veränderung zum Vorjahreszeitraum in % |         |              |                   |              |
|                 |                          | Originalwert                           | TKK <sup>2)</sup> |                      |  |       |        |  |         | Originalwert | TKK <sup>2)</sup> | Originalwert |
| 2015            | 27.444                   | 20,8                                   | 20,9              | ↑                    | 40.607                                 | -5,9  | -3,5   | ↘                                      | 8.195   | -15,0        | -12,1             | ↘            |
| 2016            | 31.818                   | 15,9                                   | 15,8              | ↑                    | 19.432                                 | -52,1 | -39,1  | ↓                                      | 8.150   | -0,5         | -2,0              | ↓            |
| 2017            | 35.934                   | 12,9                                   | 12,9              | ↑                    | 7.670                                  | -60,5 | -69,7  | ↘                                      | 7.001   | -14,1        | -15,6             | ↓            |
| 2018            | 39.164                   | 9,0                                    | 9,1               | ↑                    | 17.125                                 | 123,3 | 120,1  | ↑                                      | 8.723   | 24,6         | 25,9              | ↑            |
| 2019            | 37.853                   | -3,3                                   | -3,2              | ↓                    | 21.151                                 | 23,5  | 24,9   | ↑                                      | 10.117  | 16,0         | 79,1              | ↑            |
| 2020            | 34.755                   | -8,2                                   | -8,9              | ↓                    | 730.481                                | x     | x      | ↑                                      | 132.021 | x            | x                 | ↑            |
| 2021            | 40.143                   | 15,5                                   | 16,6              | ↑                    | 250.200                                | -65,7 | 24,0   | ↗                                      | 99.541  | -24,6        | -7,0              | ↓            |
| 2022            | 44.523                   | 10,9                                   | 10,5              | ↗                    | 89.868                                 | -64,1 | -57,7  | ↓                                      | 33.406  | -66,4        | -64,0             | ↓            |
| 1. Quartal      | 44.371                   | 25,9                                   | 24,4              | ↑                    | 41.780                                 | -58,7 | -48,7  | ↓                                      | 87.914  | -49,8        | -52,0             | ↓            |
| 2. Quartal      | 46.034                   | 20,5                                   | 16,6              | ↑                    | 14.921                                 | -58,2 | -54,0  | ↓                                      | 24.747  | -76,9        | -60,4             | ↓            |
| 3. Quartal      | 45.865                   | 6,4                                    | 6,8               | ↗                    | 11.117                                 | -69,6 | -64,8  | ↓                                      | 7.026   | -86,7        | -70,3             | ↓            |
| 4. Quartal      | 41.820                   | -5,0                                   | -2,8              | ↓                    | 22.050                                 | -71,3 | -70,1  | ↓                                      | 13.936  | -78,0        | -80,6             | ↓            |
| Januar          | 43.160                   | 25,5                                   | 26,3              | ↑                    | 21.704                                 | -67,8 | -49,1  | ↓                                      | 98.607  | -46,5        | -49,4             | ↓            |
| Februar         | 44.705                   | 27,1                                   | 24,7              | ↑                    | 6.940                                  | -66,2 | -48,7  | ↓                                      | 87.116  | -54,2        | -52,1             | ↓            |
| März            | 45.249                   | 25,1                                   | 22,4              | ↑                    | 13.136                                 | 0,2   | -48,1  | ↓                                      | 78.020  | -48,3        | -54,6             | ↓            |
| April           | 45.288                   | 23,2                                   | 19,6              | ↑                    | 6.618                                  | -65,2 | -50,7  | ↓                                      | 33.581  | -72,9        | -57,5             | ↓            |
| Mai             | 46.003                   | 21,2                                   | 16,7              | ↗                    | 4.182                                  | -54,6 | -54,0  | ↓                                      | 20.159  | -81,9        | -60,5             | ↓            |
| Juni            | 46.811                   | 17,4                                   | 13,5              | ↗                    | 4.121                                  | -45,0 | -57,7  | ↓                                      | 20.500  | -76,2        | -63,5             | ↓            |
| Juli            | 46.405                   | 11,8                                   | 10,2              | ↗                    | 1.592                                  | -91,6 | -62,1  | ↓                                      | 6.302   | -89,7        | -66,7             | ↓            |
| August          | 46.339                   | 6,1                                    | 6,8               | ↗                    | 4.352                                  | -54,0 | -65,4  | ↓                                      | 7.575   | -84,3        | -70,3             | ↓            |
| September       | 44.851                   | 1,5                                    | 3,4               | ↗                    | 5.173                                  | -37,1 | -67,4  | ↓                                      | 7.202   | -85,2        | -74,5             | ↓            |
| Oktober         | 43.105                   | -3,3                                   | 0,2               | ↘                    | 8.718                                  | 12,2  | -69,7  | ↓                                      | 8.256   | -83,2        | -78,1             | ↓            |
| November        | 41.891                   | -5,9                                   | -2,9              | ↓                    | 6.603                                  | -71,6 | -71,7  | ↓                                      | 7.612   | -87,3        | -80,9             | ↓            |
| Dezember        | 40.463                   | -5,7                                   | -5,7              | ↓                    | 6.729                                  | -85,3 | -68,9  | ↘                                      | 25.940  | -67,9        | -83,3             | ↓            |
| 2023            | 39.492                   | -11,3                                  | -11,5             | ↓                    | 46.955                                 | -47,8 | -53,3  | ↓                                      | ...     | ...          | ...               | ...          |
| 1. Quartal      | 40.027                   | -9,8                                   | -10,0             | ↓                    | 13.895                                 | -66,7 | -66,3  | ↘                                      | 28.562  | -67,5        | -86,0             | ↓            |
| 2. Quartal      | 39.417                   | -14,4                                  | -13,6             | ↓                    | 10.073                                 | -32,5 | -51,1  | ↘                                      | 8.030   | -67,6        | -70,4             | ↘            |
| 3. Quartal      | 39.906                   | -13,0                                  | -13,0             | ↓                    | 9.027                                  | -18,8 | -30,1  | ↓                                      | 8.209   | 16,8         | -22,3             | ↘            |
| 4. Quartal      | 38.616                   | -7,7                                   | -9,5              | ↓                    | 13.960                                 | -36,7 | -53,4  | ↓                                      | ...     | ...          | ...               | ...          |
| Januar          | 39.798                   | -7,8                                   | -8,1              | ↓                    | 5.668                                  | -73,9 | -67,2  | ↘                                      | 29.423  | -70,2        | -85,5             | ↓            |
| Februar         | 39.924                   | -10,7                                  | -10,2             | ↓                    | 3.337                                  | -51,9 | -66,3  | ↓                                      | 29.593  | -66,0        | -86,8             | ↓            |
| März            | 40.360                   | -10,8                                  | -11,8             | ↓                    | 4.890                                  | -62,8 | -65,3  | ↓                                      | 26.670  | -65,8        | -85,6             | ↓            |
| April           | 39.263                   | -13,3                                  | -12,9             | ↓                    | 2.609                                  | -60,6 | -60,7  | ↘                                      | 7.844   | -76,6        | -78,9             | ↘            |
| Mai             | 39.413                   | -14,3                                  | -13,7             | ↓                    | 3.324                                  | -20,5 | -52,3  | ↘                                      | 8.012   | -60,3        | -70,5             | ↘            |
| Juni            | 39.576                   | -15,5                                  | -14,1             | ↓                    | 4.140                                  | 0,5   | -37,2  | ↘                                      | 8.235   | -59,8        | -59,5             | ↘            |
| Juli            | 39.721                   | -14,4                                  | -13,8             | ↓                    | 2.452                                  | 54,0  | -31,7  | ↓                                      | 7.056   | 12,0         | -44,7             | ↘            |
| August          | 40.162                   | -13,3                                  | -13,1             | ↓                    | 2.843                                  | -34,7 | -28,3  | ↓                                      | 7.752   | 2,3          | -22,5             | ↘            |
| September       | 39.836                   | -11,2                                  | -12,0             | ↓                    | 3.732                                  | -27,9 | -30,3  | ↓                                      | 9.819   | 36,3         | 10,6              | ↑            |
| Oktober         | 39.452                   | -8,5                                   | -10,8             | ↘                    | 4.706                                  | -46,0 | -37,4  | ↓                                      | ...     | ...          | ...               | ...          |
| November        | 38.719                   | -7,6                                   | -9,5              | ↘                    | 3.703                                  | -43,9 | -54,5  | ↓                                      | ...     | ...          | ...               | ...          |
| Dezember        | 37.677                   | -6,9                                   | -8,1              | ↓                    | 5.551                                  | -17,5 | -69,3  | ↓                                      | ...     | ...          | ...               | ...          |
| Januar-Dezember | 39.492                   | -11,3                                  | -11,5             | ↓                    | 46.955                                 | -47,8 | -53,3  | ↓                                      | ...     | ...          | ...               | ...          |

Die Jahres-/Quartalswerte (Anzahl) entsprechen dem (arithmetischen) Mittel (bei den Personen in Anzeigen zur Kurzarbeit der Summe) der Monatswerte.

1) Vgl. hierzu vertiefend den [Qualitätsbericht zur Statistik über Kurzarbeit der Bundesagentur für Arbeit](#) (Stand: Juli 2020).

2) Trend-Konjunktur-Komponente mit Extremwert- und Saisonbereinigung gemäß dem Berliner Verfahren (BV4.1);

zur Pfeilspezifikation siehe "Vorbemerkungen".

Datenquelle: Statistik der Bundesagentur für Arbeit (BA). Eigene Ermittlung der Quartalswerte sowie der Trend-Konjunktur-Komponente durch Zeitreihenanalyse.

## 8.2 Arbeitslose und Arbeitslosenquote nach Geschlecht sowie ausgewählten Altersgruppen

Dezember 2023

| Zeitraum   | Arbeitslose insgesamt |  |                   |                                      | Davon nach Geschlecht |  |                                      |        |  |                                      |              |                   |       |   |     |
|------------|-----------------------|--|-------------------|--------------------------------------|-----------------------|--|--------------------------------------|--------|--|--------------------------------------|--------------|-------------------|-------|---|-----|
|            | Anzahl                | Veränderung zum Vorjahreszeitraum in % |                   | Arbeitslosenquote <sup>1)</sup> in % | Frauen                |  |                                      | Männer |  |                                      |              |                   |       |   |     |
|            |                       |  |                   |                                      | Anzahl                | Veränderung zum Vorjahreszeitraum in % | Arbeitslosenquote <sup>1)</sup> in % | Anzahl | Veränderung zum Vorjahreszeitraum in % | Arbeitslosenquote <sup>1)</sup> in % |              |                   |       |   |     |
|            |                       | Originalwert                           | TKK <sup>2)</sup> |                                      |                       |  |                                      |        |  |                                      | Originalwert | TKK <sup>2)</sup> |       |   |     |
| 2015       | 174.319               | -7,0                                   | -7,2              | ↓                                    | 8,2                   | 79.519                                 | -7,2                                 | -7,4   | ↓                                      | 7,9                                  | 94.799       | -6,8              | -7,0  | ↓ | 8,5 |
| 2016       | 157.862               | -9,4                                   | -9,4              | ↓                                    | 7,5                   | 70.294                                 | -11,6                                | -11,5  | ↓                                      | 7,0                                  | 87.568       | -7,6              | -7,6  | ↓ | 7,8 |
| 2017       | 140.348               | -11,1                                  | -11,1             | ↓                                    | 6,7                   | 61.917                                 | -11,9                                | -12,1  | ↓                                      | 6,2                                  | 78.430       | -10,4             | -10,4 | ↓ | 7,1 |
| 2018       | 126.311               | -10,0                                  | -9,9              | ↓                                    | 6,0                   | 55.011                                 | -11,2                                | -11,1  | ↓                                      | 5,5                                  | 71.299       | -9,1              | -9,0  | ↓ | 6,4 |
| 2019       | 116.051               | -8,1                                   | -8,2              | ↓                                    | 5,5                   | 49.786                                 | -9,5                                 | -9,5   | ↓                                      | 5,0                                  | 66.265       | -7,1              | -7,1  | ↓ | 5,9 |
| 2020       | 128.669               | 10,9                                   | 11,0              | ↑                                    | 6,1                   | 54.431                                 | 9,3                                  | 9,8    | ↑                                      | 5,5                                  | 74.238       | 12,0              | 12,1  | ↑ | 6,6 |
| 2021       | 124.743               | -3,1                                   | -3,2              | ↓                                    | 5,9                   | 53.676                                 | -1,4                                 | -2,0   | ↓                                      | 5,4                                  | 71.067       | -4,3              | -4,2  | ↓ | 6,3 |
| 2022       | 118.216               | -5,2                                   | -5,0              | ↘                                    | 5,6                   | 52.885                                 | -1,5                                 | -1,2   | ↘                                      | 5,4                                  | 65.331       | -8,1              | -7,9  | ↘ | 5,8 |
| 1. Quartal | 117.876               | -15,1                                  | -14,2             | ↓                                    | .                     | 49.955                                 | -14,3                                | -12,4  | ↓                                      | .                                    | 67.921       | -15,8             | -15,6 | ↓ | .   |
| 2. Quartal | 112.887               | -12,8                                  | -9,4              | ↘                                    | .                     | 49.780                                 | -11,1                                | -6,3   | ↘                                      | .                                    | 63.107       | -14,1             | -11,8 | ↘ | .   |
| 3. Quartal | 121.143               | 1,1                                    | -1,5              | ↘                                    | .                     | 56.503                                 | 7,5                                  | 3,3    | ↑                                      | .                                    | 64.640       | -3,9              | -5,2  | ↘ | .   |
| 4. Quartal | 120.959               | 9,1                                    | 6,6               | ↑                                    | .                     | 55.301                                 | 15,4                                 | 12,1   | ↑                                      | .                                    | 65.658       | 4,3               | 2,4   | ↑ | .   |
| Januar     | 119.480               | -14,0                                  | -14,9             | ↓                                    | 5,6                   | 50.529                                 | -12,9                                | -13,4  | ↓                                      | 5,1                                  | 68.950       | -14,8             | -16,1 | ↓ | 6,1 |
| Februar    | 118.474               | -15,7                                  | -14,4             | ↓                                    | 5,6                   | 50.091                                 | -14,7                                | -12,6  | ↘                                      | 5,1                                  | 68.382       | -16,4             | -15,8 | ↓ | 6,1 |
| März       | 115.675               | -15,8                                  | -13,3             | ↘                                    | 5,5                   | 49.244                                 | -15,1                                | -11,2  | ↘                                      | 5,0                                  | 66.430       | -16,2             | -14,9 | ↓ | 5,9 |
| April      | 112.663               | -16,0                                  | -11,7             | ↘                                    | 5,3                   | 48.471                                 | -16,1                                | -9,1   | ↘                                      | 4,9                                  | 64.192       | -16,0             | -13,6 | ↘ | 5,7 |
| Mai        | 110.113               | -14,9                                  | -9,5              | ↘                                    | 5,2                   | 47.799                                 | -14,6                                | -6,4   | ↘                                      | 4,9                                  | 62.314       | -15,2             | -11,8 | ↘ | 5,6 |
| Juni       | 115.884               | -7,0                                   | -7,0              | ↘                                    | 5,5                   | 53.070                                 | -2,1                                 | -3,3   | ↘                                      | 5,4                                  | 62.814       | -10,8             | -9,8  | ↘ | 5,6 |
| Juli       | 118.526               | -2,4                                   | -4,3              | ↘                                    | 5,6                   | 54.931                                 | 3,7                                  | -      | →                                      | 5,6                                  | 63.595       | -7,1              | -7,6  | ↘ | 5,7 |
| August     | 123.428               | 1,4                                    | -1,5              | ↘                                    | 5,9                   | 57.870                                 | 7,8                                  | 3,4    | ↑                                      | 5,9                                  | 65.558       | -3,7              | -5,2  | ↘ | 5,9 |
| September  | 121.476               | 4,5                                    | 1,4               | ↑                                    | 5,8                   | 56.708                                 | 11,1                                 | 6,7    | ↑                                      | 5,8                                  | 64.768       | -0,7              | -2,7  | ↘ | 5,8 |
| Oktober    | 120.523               | 8,2                                    | 4,2               | ↑                                    | 5,7                   | 55.610                                 | 14,5                                 | 9,7    | ↑                                      | 5,6                                  | 64.913       | 3,3               | -0,1  | → | 5,8 |
| November   | 120.133               | 10,4                                   | 6,7               | ↑                                    | 5,7                   | 55.147                                 | 17,1                                 | 12,4   | ↑                                      | 5,6                                  | 64.986       | 5,2               | 2,5   | ↑ | 5,8 |
| Dezember   | 122.222               | 8,8                                    | 9,0               | ↑                                    | 5,8                   | 55.147                                 | 14,7                                 | 14,4   | ↑                                      | 5,6                                  | 67.074       | 4,5               | 4,8   | ↑ | 6,0 |

|                 |                |             |               |            |               |             |               |            |               |             |               |            |
|-----------------|----------------|-------------|---------------|------------|---------------|-------------|---------------|------------|---------------|-------------|---------------|------------|
| <b>2023</b>     | <b>131.069</b> | <b>10,9</b> | <b>11,1</b> ↑ | <b>6,2</b> | <b>58.935</b> | <b>11,4</b> | <b>11,9</b> ↑ | <b>5,9</b> | <b>72.134</b> | <b>10,4</b> | <b>10,5</b> ↑ | <b>6,4</b> |
| 1. Quartal      | 131.550        | 11,6        | 12,1          | .          | 58.261        | 16,6        | 16,5          | .          | 73.288        | 7,9         | 8,7           | .          |
| 2. Quartal      | 129.036        | 14,3        | 13,3          | .          | 57.878        | 16,3        | 15,1          | .          | 71.159        | 12,8        | 11,8          | .          |
| 3. Quartal      | 132.796        | 9,6         | 11,0          | .          | 60.769        | 7,6         | 10,2          | .          | 72.026        | 11,4        | 11,7          | .          |
| 4. Quartal      | 130.893        | 8,2         | 8,4           | .          | 58.830        | 6,4         | 6,5           | .          | 72.063        | 9,8         | 10,0          | .          |
| Januar          | 130.883        | 9,5         | 10,8          | 6,2        | 58.123        | 15,0        | 15,8          | 5,9        | 72.760        | 5,5         | 7,0           | 6,5        |
| Februar         | 132.131        | 11,5        | 12,3          | 6,3        | 58.358        | 16,5        | 16,7          | 5,9        | 73.773        | 7,9         | 8,8           | 6,6        |
| März            | 131.635        | 13,8        | 13,2          | 6,3        | 58.303        | 18,4        | 17,0          | 5,9        | 73.332        | 10,4        | 10,3          | 6,6        |
| April           | 130.930        | 16,2        | 13,6          | 6,2        | 58.407        | 20,5        | 16,4          | 5,9        | 72.523        | 13,0        | 11,3          | 6,5        |
| Mai             | 128.252        | 16,5        | 13,4          | 6,0        | 57.515        | 20,3        | 15,3          | 5,8        | 70.737        | 13,5        | 11,9          | 6,3        |
| Juni            | 127.927        | 10,4        | 12,8          | 6,0        | 57.711        | 8,7         | 13,5          | 5,8        | 70.216        | 11,8        | 12,2          | 6,2        |
| Juli            | 131.675        | 11,1        | 11,9          | 6,2        | 60.157        | 9,5         | 11,7          | 6,0        | 71.518        | 12,5        | 12,1          | 6,4        |
| August          | 135.036        | 9,4         | 11,0          | 6,4        | 61.969        | 7,1         | 10,2          | 6,2        | 73.067        | 11,5        | 11,7          | 6,5        |
| September       | 131.676        | 8,4         | 10,2          | 6,2        | 60.182        | 6,1         | 8,8           | 6,0        | 71.494        | 10,4        | 11,2          | 6,4        |
| Oktober         | 130.551        | 8,3         | 9,3           | 6,2        | 59.353        | 6,7         | 7,7           | 6,0        | 71.198        | 9,7         | 10,7          | 6,3        |
| November        | 130.031        | 8,2         | 8,4           | 6,1        | 58.562        | 6,2         | 6,5           | 5,9        | 71.469        | 10,0        | 10,0          | 6,4        |
| Dezember        | 132.097        | 8,1         | 7,6           | 6,2        | 58.574        | 6,2         | 5,5           | 5,9        | 73.523        | 9,6         | 9,3           | 6,5        |
| Januar-Dezember | 131.069        | 10,9        | 11,1          | 6,2        | 58.935        | 11,4        | 11,9          | 5,9        | 72.134        | 10,4        | 10,5          | 6,4        |

Die Jahres-/Quartalswerte (Anzahl) entsprechen dem (arithmetischen) Mittel der Monatswerte.

1) Basis: Alle zivilen Erwerbspersonen. Bei den Älteren mit geschlossener Altersklassengrenze von 55 bis unter 65 Jahren.

2) Trend-Konjunktur-Komponente mit Extremwert- und Saisonbereinigung gemäß dem Berliner Verfahren (BV4.1);

zur Pfeilspezifikation siehe "Vorbemerkungen".

Datenquelle: Statistik der Bundesagentur für Arbeit (BA). Eigene Ermittlung der Quartalswerte sowie der Trend-Konjunktur-Komponente durch Zeitreihenanalyse.

| Darunter nach ausgewählten Altersgruppen |  |                   |                                      |                                 |  |                   |                                      |                             |  |                   |                                      |      | Zeitraum |      |            |
|--|--|-------------------|--------------------------------------|---------------------------------|--|-------------------|--------------------------------------|-----------------------------|--|-------------------|--------------------------------------|------|----------|------|------------|
| 15 bis unter 20 Jahre (Jugendliche)      |  |                   |                                      | 15 bis unter 25 Jahre (Jüngere) |  |                   |                                      | 55 Jahre und älter (Ältere) |  |                   |                                      |      |          |      |            |
| Anzahl                                   | Veränderung zum Vorjahreszeitraum in % |                   | Arbeitslosenquote <sup>1)</sup> in % | Anzahl                          | Veränderung zum Vorjahreszeitraum in % |                   | Arbeitslosenquote <sup>1)</sup> in % | Anzahl                      | Veränderung zum Vorjahreszeitraum in % |                   | Arbeitslosenquote <sup>1)</sup> in % |      |          |      |            |
|  | Originalwert                           | TKK <sup>2)</sup> |                                      |                                 | Originalwert                           | TKK <sup>2)</sup> |                                      |                             | Originalwert                           | TKK <sup>2)</sup> |                                      |      |          |      |            |
| 2.102                                    | 3,0                                    | 3,2               | ↑                                    | 5,8                             | 11.188                                 | -16,2             | -16,0                                | ↓                           | 6,8                                    | 45.217            | -6,8                                 | -6,9 | ↓        | 10,4 | 2015       |
| 2.403                                    | 14,3                                   | 13,0              | ↑                                    | 6,1                             | 10.889                                 | -2,7              | -3,2                                 | ↓                           | 7,2                                    | 40.884            | -9,6                                 | -9,6 | ↓        | 9,2  | 2016       |
| 2.440                                    | 1,5                                    | 2,0               | ↑                                    | 5,5                             | 10.333                                 | -5,1              | -4,9                                 | ↓                           | 7,1                                    | 37.109            | -9,2                                 | -9,3 | ↓        | 8,2  | 2017       |
| 2.449                                    | 0,4                                    | 0,7               | ↑                                    | 5,1                             | 9.858                                  | -4,6              | -4,2                                 | ↓                           | 6,6                                    | 34.818            | -6,2                                 | -6,2 | ↓        | 7,5  | 2018       |
| 2.344                                    | -4,3                                   | -4,1              | ↓                                    | 4,7                             | 9.540                                  | -3,2              | -3,2                                 | ↓                           | 6,1                                    | 32.710            | -6,1                                 | -6,2 | ↓        | 6,8  | 2019       |
| 2.539                                    | 8,3                                    | 7,6               | ↑                                    | 4,9                             | 11.536                                 | 20,9              | 20,8                                 | ↑                           | 7,0                                    | 35.116            | 7,4                                  | 7,6  | ↑        | 7,1  | 2020       |
| 2.193                                    | -13,6                                  | -13,2             | ↓                                    | 4,3                             | 10.542                                 | -8,6              | -8,6                                 | ↓                           | 6,1                                    | 35.919            | 2,3                                  | 2,2  | ↔        | 7,1  | 2021       |
| 2.313                                    | 5,4                                    | 5,1               | ↑                                    | 4,5                             | 9.911                                  | -6,0              | -6,0                                 | ↔                           | 5,6                                    | 34.577            | -3,7                                 | -3,5 | ↔        | 6,8  | 2022       |
| 1.875                                    | -19,1                                  | -16,0             | ↔                                    | .                               | 9.107                                  | -22,0             | -21,0                                | ↓                           | .                                      | 36.045            | -7,7                                 | -7,2 | ↓        | .    | 1. Quartal |
| 2.038                                    | -5,4                                   | -2,3              | ↔                                    | .                               | 9.130                                  | -16,5             | -12,6                                | ↔                           | .                                      | 33.799            | -8,0                                 | -5,8 | ↔        | .    | 2. Quartal |
| 2.839                                    | 16,7                                   | 14,9              | ↑                                    | .                               | 11.171                                 | 2,4               | 0,1                                  | ↔                           | .                                      | 33.984            | -1,0                                 | -2,4 | ↔        | .    | 3. Quartal |
| 2.497                                    | 33,7                                   | 28,6              | ↑                                    | .                               | 10.234                                 | 18,3              | 13,7                                 | ↑                           | .                                      | 34.481            | 2,7                                  | 1,5  | ↑        | .    | 4. Quartal |
| 1.832                                    | -20,5                                  | -19,1             | ↔                                    | 3,6                             | 8.960                                  | -20,9             | -22,5                                | ↓                           | 5,2                                    | 36.625            | -6,7                                 | -7,1 | ↓        | 7,2  | Januar     |
| 1.880                                    | -20,1                                  | -16,2             | ↔                                    | 3,7                             | 9.172                                  | -23,0             | -21,3                                | ↓                           | 5,3                                    | 36.154            | -8,1                                 | -7,3 | ↓        | 7,1  | Februar    |
| 1.914                                    | -16,7                                  | -12,5             | ↔                                    | 3,8                             | 9.189                                  | -22,0             | -19,2                                | ↔                           | 5,3                                    | 35.355            | -8,3                                 | -7,2 | ↓        | 6,9  | März       |
| 1.885                                    | -15,5                                  | -7,9              | ↔                                    | 3,7                             | 8.989                                  | -21,0             | -16,3                                | ↔                           | 5,2                                    | 34.270            | -9,4                                 | -6,7 | ↔        | 6,7  | April      |
| 1.860                                    | -13,1                                  | -2,3              | ↔                                    | 3,6                             | 8.784                                  | -19,7             | -12,7                                | ↔                           | 4,9                                    | 33.234            | -9,3                                 | -5,9 | ↔        | 6,5  | Mai        |
| 2.370                                    | 13,3                                   | 3,7               | ↑                                    | 4,6                             | 9.616                                  | -8,2              | -8,7                                 | ↔                           | 5,3                                    | 33.893            | -5,0                                 | -4,9 | ↔        | 6,6  | Juni       |
| 2.511                                    | 15,8                                   | 9,4               | ↑                                    | 4,9                             | 10.372                                 | -1,7              | -4,4                                 | ↔                           | 5,8                                    | 33.902            | -2,7                                 | -3,7 | ↔        | 6,6  | Juli       |
| 3.159                                    | 11,2                                   | 15,0              | ↑                                    | 6,2                             | 11.936                                 | -0,3              | 0,1                                  | ↔                           | 6,6                                    | 34.148            | -0,3                                 | -2,4 | ↔        | 6,7  | August     |
| 2.847                                    | 24,3                                   | 20,4              | ↑                                    | 5,6                             | 11.205                                 | 9,7               | 4,8                                  | ↑                           | 6,2                                    | 33.903            | 0,1                                  | -1,1 | ↔        | 6,6  | September  |
| 2.591                                    | 30,7                                   | 25,0              | ↑                                    | 5,1                             | 10.421                                 | 15,1              | 9,4                                  | ↑                           | 5,8                                    | 34.076            | 2,5                                  | 0,3  | ↔        | 6,6  | Oktober    |
| 2.439                                    | 34,1                                   | 28,9              | ↑                                    | 4,8                             | 10.061                                 | 19,7              | 13,8                                 | ↑                           | 5,6                                    | 34.335            | 3,7                                  | 1,6  | ↑        | 6,7  | November   |
| 2.462                                    | 36,8                                   | 32,0              | ↑                                    | 4,8                             | 10.221                                 | 20,4              | 17,9                                 | ↑                           | 5,7                                    | 35.031            | 1,8                                  | 2,7  | ↑        | 6,8  | Dezember   |

|              |             |             |          |            |               |             |             |          |            |               |            |            |          |            |                 |
|--------------|-------------|-------------|----------|------------|---------------|-------------|-------------|----------|------------|---------------|------------|------------|----------|------------|-----------------|
| <b>2.965</b> | <b>28,2</b> | <b>28,8</b> | <b>↑</b> | <b>5,4</b> | <b>12.237</b> | <b>23,5</b> | <b>23,8</b> | <b>↑</b> | <b>6,5</b> | <b>36.477</b> | <b>5,5</b> | <b>5,6</b> | <b>↑</b> | <b>7,0</b> | <b>2023</b>     |
| 2.615        | 39,5        | 34,9        | ↑        | .          | 11.354        | 24,7        | 24,0        | ↑        | .          | 37.563        | 4,2        | 4,6        | ↑        | .          | 1. Quartal      |
| 2.641        | 29,6        | 32,5        | ↑        | .          | 11.638        | 27,5        | 27,3        | ↑        | .          | 36.059        | 6,7        | 6,0        | ↑        | .          | 2. Quartal      |
| 3.561        | 25,4        | 27,1        | ↑        | .          | 13.701        | 22,6        | 24,5        | ↑        | .          | 35.811        | 5,4        | 6,0        | ↑        | .          | 3. Quartal      |
| 3.043        | 21,9        | 22,4        | ↑        | .          | 12.255        | 19,7        | 19,9        | ↑        | .          | 36.475        | 5,8        | 5,6        | ↑        | .          | 4. Quartal      |
| 2.540        | 38,6        | 34,1        | ↑        | 5,0        | 10.888        | 21,5        | 21,5        | ↑        | 6,0        | 37.370        | 2,0        | 3,8        | ↑        | 7,3        | Januar          |
| 2.606        | 38,6        | 35,2        | ↑        | 5,1        | 11.421        | 24,5        | 24,3        | ↑        | 6,3        | 37.758        | 4,4        | 4,7        | ↑        | 7,4        | Februar         |
| 2.700        | 41,1        | 35,3        | ↑        | 5,3        | 11.752        | 27,9        | 26,3        | ↑        | 6,5        | 37.561        | 6,2        | 5,4        | ↑        | 7,3        | März            |
| 2.675        | 41,9        | 34,5        | ↑        | 5,2        | 11.655        | 29,7        | 27,4        | ↑        | 6,5        | 36.782        | 7,3        | 5,8        | ↑        | 7,1        | April           |
| 2.594        | 39,5        | 32,7        | ↑        | 4,5        | 11.519        | 31,1        | 27,5        | ↑        | 6,0        | 35.818        | 7,8        | 6,1        | ↑        | 6,9        | Mai             |
| 2.653        | 11,9        | 30,6        | ↑        | 4,6        | 11.741        | 22,1        | 27,0        | ↑        | 6,1        | 35.578        | 5,0        | 6,2        | ↑        | 6,8        | Juni            |
| 3.230        | 28,6        | 28,8        | ↑        | 5,6        | 13.159        | 26,9        | 25,9        | ↑        | 6,8        | 35.741        | 5,4        | 6,1        | ↑        | 6,8        | Juli            |
| 3.918        | 24,0        | 27,1        | ↑        | 6,8        | 14.382        | 20,5        | 24,6        | ↑        | 7,5        | 35.978        | 5,4        | 6,0        | ↑        | 6,9        | August          |
| 3.534        | 24,1        | 25,5        | ↑        | 6,2        | 13.561        | 21,0        | 23,1        | ↑        | 7,0        | 35.714        | 5,3        | 5,9        | ↑        | 6,8        | September       |
| 3.164        | 22,1        | 23,8        | ↑        | 5,5        | 12.561        | 20,5        | 21,5        | ↑        | 6,5        | 35.956        | 5,5        | 5,8        | ↑        | 6,9        | Oktober         |
| 3.006        | 23,2        | 22,3        | ↑        | 5,3        | 12.081        | 20,1        | 19,9        | ↑        | 6,3        | 36.428        | 6,1        | 5,6        | ↑        | 7,0        | November        |
| 2.958        | 20,1        | 21,0        | ↑        | 5,2        | 12.122        | 18,6        | 18,4        | ↑        | 6,3        | 37.041        | 5,7        | 5,4        | ↑        | 7,1        | Dezember        |
| 2.965        | 28,2        | 28,8        | ↑        | 5,4        | 12.237        | 23,5        | 23,8        | ↑        | 6,5        | 36.477        | 5,5        | 5,6        | ↑        | 7,0        | Januar-Dezember |

8.3 Vergleich zu Deutschland - Gemeldete Arbeitsstellen, Kurzarbeiter, Arbeitslose und Arbeitslosenquote  
Dezember 2023

| Zeitraum   | Gemeldete Arbeitsstellen |  |             |  |  | Kurzarbeiter (realisierte Kurzarbeit) <sup>1)</sup> |  |             |  |  | Arbeitslose |  |                          |             |  |                          |  | Arbeitslosenquote <sup>2)</sup> |           | Zeitraum   |
|------------|--------------------------|--|-------------|--|--|---|--|-------------|--|--|-------------|--|--------------------------|-------------|--|--------------------------|--|---------------------------------|-----------|------------|
|            | Sachsen                  |  | Deutschland |  | Anteil<br>Sachsen<br>an<br>Deutsch-<br>land in % | Sachsen   |  | Deutschland |  | Anteil<br>Sachsen<br>an<br>Deutsch-<br>land in % | Sachsen     |  |                          | Deutschland |  |                          | Anteil<br>Sachsen<br>an<br>Deutsch-<br>land in % | Sachsen                         | Deutschl. |            |
|            | Anzahl                   | Verände-<br>rung zum<br>Vorjahres-<br>zeitraum<br>in % | Anzahl      | Verände-<br>rung zum<br>Vorjahres-<br>zeitraum<br>in % |  | Anzahl  | Verände-<br>rung zum<br>Vorjahres-<br>zeitraum<br>in % | Anzahl      | Verände-<br>rung zum<br>Vorjahres-<br>zeitraum<br>in % |  | Anzahl      | Verände-<br>rung zum<br>Vorjahres-<br>zeitraum<br>in % | Anteil<br>Frauen<br>in % | Anzahl      | Verände-<br>rung zum<br>Vorjahres-<br>zeitraum<br>in % | Anteil<br>Frauen<br>in % |  | %                               | %         |            |
| 2015       | 27.444                   | 20,8   | 568.743     | 16,0   | 4,8  | 8.195   | -15,0  | 129.625     | -3,0   | 6,3  | 174.319     | -7,0   | 45,6                     | 2.794.664   | -3,6   | 45,7                     | 6,2  | 8,2                             | 6,4       | 2015       |
| 2016       | 31.818                   | 15,9   | 655.490     | 15,3   | 4,9  | 8.150   | -0,5   | 127.811     | -1,4   | 6,4  | 157.862     | -9,4   | 44,5                     | 2.690.975   | -3,7   | 44,9                     | 5,9  | 7,5                             | 6,1       | 2016       |
| 2017       | 35.934                   | 12,9   | 730.551     | 11,5   | 4,9  | 7.001   | -14,1  | 113.552     | -11,2  | 6,2  | 140.348     | -11,1  | 44,1                     | 2.532.837   | -5,9   | 44,8                     | 5,5  | 6,7                             | 5,7       | 2017       |
| 2018       | 39.164                   | 9,0  | 796.427     | 9,0  | 4,9  | 8.723   | 24,6   | 117.659     | 3,6  | 7,4  | 126.311     | -10,0  | 43,6                     | 2.340.082   | -7,6   | 44,8                     | 5,4  | 6,0                             | 5,2       | 2018       |
| 2019       | 37.853                   | -3,3   | 774.345     | -2,8   | 4,9  | 10.117  | 16,0   | 145.276     | 23,5   | 7,0  | 116.051     | -8,1   | 42,9                     | 2.266.720   | -3,1   | 44,3                     | 5,1  | 5,5                             | 5,0       | 2019       |
| 2020       | 34.755                   | -8,2   | 613.445     | -20,8  | 5,7  | 132.021   | x  | 2.938.786   | x  | 4,5  | 128.669     | 10,9   | 42,3                     | 2.695.444   | 18,9   | 43,6                     | 4,8  | 6,1                             | 5,9       | 2020       |
| 2021       | 40.143                   | 15,5   | 705.605     | 15,0   | 5,7  | 99.541  | -24,6  | 1.851.802   | -37,0  | 5,4  | 124.743     | -3,1   | 43,0                     | 2.613.489   | -3,0   | 44,3                     | 4,8  | 5,9                             | 5,7       | 2021       |
| 2022       | 44.523                   | 10,9   | 844.796     | 19,7   | 5,3  | 33.406  | -66,4  | 425.571     | -77,0  | 7,8  | 118.216     | -5,2   | 44,7                     | 2.418.133   | -7,5   | 45,7                     | 4,9  | 5,6                             | 5,3       | 2022       |
| 1. Quartal | 44.371                   | 25,9   | 817.521     | 39,5   | 5,4  | 87.914  | -49,8  | 1.032.702   | -70,3  | 8,5  | 117.876     | -15,1  | 42,4                     | 2.417.427   | -16,0  | 43,8                     | 4,9  | .                               | .         | 1. Quartal |
| 2. Quartal | 46.034                   | 20,5   | 864.495     | 31,3   | 5,3  | 24.747  | -76,9  | 337.382     | -84,4  | 7,3  | 112.887     | -12,8  | 44,1                     | 2.310.581   | -14,1  | 45,0                     | 4,9  | .                               | .         | 2. Quartal |
| 3. Quartal | 45.865                   | 6,4  | 880.208     | 13,7   | 5,2  | 7.026   | -86,7  | 103.400     | -88,9  | 6,8  | 121.143     | 1,1  | 46,6                     | 2.501.108   | -1,7   | 47,4                     | 4,8  | .                               | .         | 3. Quartal |
| 4. Quartal | 41.820                   | -5,0   | 816.961     | 1,7  | 5,1  | 13.936  | -78,0  | 228.801     | -72,6  | 6,1  | 120.959     | 9,1  | 45,7                     | 2.443.415   | 4,4  | 46,6                     | 5,0  | .                               | .         | 4. Quartal |
| Januar     | 43.160                   | 25,5   | 791.560     | 39,8   | 5,5  | 98.607  | -46,5  | 1.123.426   | -69,1  | 8,8  | 119.480     | -14,0  | 42,3                     | 2.462.162   | -15,1  | 43,8                     | 4,9  | 5,6                             | 5,4       | Januar     |
| Februar    | 44.705                   | 27,1   | 822.471     | 41,1   | 5,4  | 87.116  | -54,2  | 1.086.576   | -71,1  | 8,0  | 118.474     | -15,7  | 42,3                     | 2.427.956   | -16,4  | 43,7                     | 4,9  | 5,6                             | 5,3       | Februar    |
| März       | 45.249                   | 25,1   | 838.533     | 37,7   | 5,4  | 78.020  | -48,3  | 888.103     | -70,6  | 8,8  | 115.675     | -15,8  | 42,6                     | 2.362.162   | -16,5  | 43,9                     | 4,9  | 5,5                             | 5,1       | März       |
| April      | 45.288                   | 23,2   | 851.559     | 35,5   | 5,3  | 33.581  | -72,9  | 452.933     | -82,5  | 7,4  | 112.663     | -16,0  | 43,0                     | 2.309.207   | -16,7  | 44,3                     | 4,9  | 5,3                             | 5,0       | April      |
| Mai        | 46.003                   | 21,2   | 864.884     | 32,3   | 5,3  | 20.159  | -81,9  | 318.308     | -86,4  | 6,3  | 110.113     | -14,9  | 43,4                     | 2.259.648   | -15,9  | 44,4                     | 4,9  | 5,2                             | 4,9       | Mai        |
| Juni       | 46.811                   | 17,4   | 877.042     | 26,5   | 5,3  | 20.500  | -76,2  | 240.905     | -84,6  | 8,5  | 115.884     | -7,0   | 45,8                     | 2.362.888   | -9,6   | 46,2                     | 4,9  | 5,5                             | 5,2       | Juni       |
| Juli       | 46.405                   | 11,8   | 880.543     | 18,3   | 5,3  | 6.302   | -89,7  | 114.690     | -89,5  | 5,5  | 118.526     | -2,4   | 46,3                     | 2.470.243   | -4,6   | 47,1                     | 4,8  | 5,6                             | 5,4       | Juli       |
| August     | 46.339                   | 6,1  | 886.724     | 13,8   | 5,2  | 7.575   | -84,3  | 87.447      | -89,8  | 8,7  | 123.428     | 1,4  | 46,9                     | 2.547.344   | -1,2   | 47,7                     | 4,8  | 5,9                             | 5,6       | August     |
| September  | 44.851                   | 1,5  | 873.356     | 9,3  | 5,1  | 7.202   | -85,2  | 108.064     | -87,4  | 6,7  | 121.476     | 4,5  | 46,7                     | 2.485.738   | 0,8  | 47,4                     | 4,9  | 5,8                             | 5,4       | September  |
| Oktober    | 43.105                   | -3,3   | 846.482     | 4,7  | 5,1  | 8.256   | -83,2  | 133.955     | -82,8  | 6,2  | 120.523     | 8,2  | 46,1                     | 2.442.345   | 2,8  | 47,1                     | 4,9  | 5,7                             | 5,3       | Oktober    |
| November   | 41.891                   | -5,9   | 823.314     | 1,8  | 5,1  | 7.612   | -87,3  | 155.570     | -79,7  | 4,9  | 120.133     | 10,4   | 45,9                     | 2.434.021   | 5,0  | 46,6                     | 4,9  | 5,7                             | 5,3       | November   |
| Dezember   | 40.463                   | -5,7   | 781.086     | -1,6   | 5,2  | 25.940  | -67,9  | 396.879     | -58,5  | 6,5  | 122.222     | 8,8  | 45,1                     | 2.453.879   | 5,3  | 46,1                     | 5,0  | 5,8                             | 5,4       | Dezember   |

|                 |               |              |                |              |            |        |       |         |       |     |                |             |             |                  |            |             |            |            |            |                 |
|-----------------|---------------|--------------|----------------|--------------|------------|--------|-------|---------|-------|-----|----------------|-------------|-------------|------------------|------------|-------------|------------|------------|------------|-----------------|
| <b>2023</b>     | <b>39.492</b> | <b>-11,3</b> | <b>760.608</b> | <b>-10,0</b> | <b>5,2</b> | ...    | ...   | ...     | ...   | ... | <b>131.069</b> | <b>10,9</b> | <b>45,0</b> | <b>2.608.672</b> | <b>7,9</b> | <b>45,9</b> | <b>5,0</b> | <b>6,2</b> | <b>5,7</b> | <b>2023</b>     |
| 1. Quartal      | 40.027        | -9,8         | 773.121        | -5,4         | 5,2        | 28.562 | -67,5 | 429.960 | -58,4 | 6,6 | 131.550        | 11,6        | 44,3        | 2.609.987        | 8,0        | 45,4        | 5,0        | .          | .          | 1. Quartal      |
| 2. Quartal      | 39.417        | -14,4        | 769.691        | -11,0        | 5,1        | 8.030  | -67,6 | 152.194 | -54,9 | 5,3 | 129.036        | 14,3        | 44,9        | 2.561.467        | 10,9       | 45,8        | 5,0        | .          | .          | 2. Quartal      |
| 3. Quartal      | 39.906        | -13,0        | 768.092        | -12,7        | 5,2        | 8.209  | 16,8  | 128.175 | 24,0  | 6,4 | 132.796        | 9,6         | 45,8        | 2.646.706        | 5,8        | 46,4        | 5,0        | .          | .          | 3. Quartal      |
| 4. Quartal      | 38.616        | -7,7         | 731.528        | -10,5        | 5,3        | ...    | ...   | ...     | ...   | ... | 130.893        | 8,2         | 44,9        | 2.616.525        | 7,1        | 45,8        | 5,0        | .          | .          | 4. Quartal      |
| Januar          | 39.798        | -7,8         | 764.326        | -3,4         | 5,2        | 29.423 | -70,2 | 451.152 | -59,8 | 6,5 | 130.883        | 9,5         | 44,4        | 2.616.019        | 6,2        | 45,5        | 5,0        | 6,2        | 5,7        | Januar          |
| Februar         | 39.924        | -10,7        | 778.004        | -5,4         | 5,1        | 29.593 | -66,0 | 441.113 | -59,4 | 6,7 | 132.131        | 11,5        | 44,2        | 2.620.169        | 7,9        | 45,2        | 5,0        | 6,3        | 5,7        | Februar         |
| März            | 40.360        | -10,8        | 777.033        | -7,3         | 5,2        | 26.670 | -65,8 | 397.616 | -55,2 | 6,7 | 131.635        | 13,8        | 44,3        | 2.593.774        | 9,8        | 45,4        | 5,1        | 6,3        | 5,7        | März            |
| April           | 39.263        | -13,3        | 772.984        | -9,2         | 5,1        | 7.844  | -76,6 | 146.092 | -67,7 | 5,4 | 130.930        | 16,2        | 44,6        | 2.585.677        | 12,0       | 45,8        | 5,1        | 6,2        | 5,7        | April           |
| Mai             | 39.413        | -14,3        | 766.595        | -11,4        | 5,1        | 8.012  | -60,3 | 148.617 | -53,3 | 5,4 | 128.252        | 16,5        | 44,8        | 2.543.743        | 12,6       | 45,7        | 5,0        | 6,0        | 5,5        | Mai             |
| Juni            | 39.576        | -15,5        | 769.493        | -12,3        | 5,1        | 8.235  | -59,8 | 161.873 | -32,8 | 5,1 | 127.927        | 10,4        | 45,1        | 2.554.982        | 8,1        | 45,9        | 5,0        | 6,0        | 5,5        | Juni            |
| Juli            | 39.721        | -14,4        | 772.358        | -12,3        | 5,1        | 7.056  | 12,0  | 113.038 | -1,4  | 6,2 | 131.675        | 11,1        | 45,7        | 2.617.192        | 5,9        | 46,2        | 5,0        | 6,2        | 5,7        | Juli            |
| August          | 40.162        | -13,3        | 771.154        | -13,0        | 5,2        | 7.752  | 2,3   | 113.419 | 29,7  | 6,8 | 135.036        | 9,4         | 45,9        | 2.695.827        | 5,8        | 46,7        | 5,0        | 6,4        | 5,8        | August          |
| September       | 39.836        | -11,2        | 760.764        | -12,9        | 5,2        | 9.819  | 36,3  | 158.068 | 46,3  | 6,2 | 131.676        | 8,4         | 45,7        | 2.627.099        | 5,7        | 46,4        | 5,0        | 6,2        | 5,7        | September       |
| Oktober         | 39.452        | -8,5         | 748.665        | -11,6        | 5,3        | ...    | ...   | ...     | ...   | ... | 130.551        | 8,3         | 45,5        | 2.607.116        | 6,7        | 46,2        | 5,0        | 6,2        | 5,7        | Oktober         |
| November        | 38.719        | -7,6         | 732.973        | -11,0        | 5,3        | ...    | ...   | ...     | ...   | ... | 130.031        | 8,2         | 45,0        | 2.605.732        | 7,1        | 45,9        | 5,0        | 6,1        | 5,6        | November        |
| Dezember        | 37.677        | -6,9         | 712.945        | -8,7         | 5,3        | ...    | ...   | ...     | ...   | ... | 132.097        | 8,1         | 44,3        | 2.636.728        | 7,5        | 45,4        | 5,0        | 6,2        | 5,7        | Dezember        |
| Januar-Dezember | 39.492        | -11,3        | 760.608        | -10,0        | 5,2        | ...    | ...   | ...     | ...   | ... | 131.069        | 10,9        | 45,0        | 2.608.672        | 7,9        | 45,9        | 5,0        | 6,2        | 5,7        | Januar-Dezember |

Die Jahres-/Quartalswerte (Anzahl) entsprechen dem (arithmetischen) Mittel der Monatswerte.  
1) Vgl. hierzu vertiefend den [Qualitätsbericht zur Statistik über Kurzarbeit der Bundesagentur für Arbeit](#) (Stand: Juli 2020).  
2) Basis: Alle zivilen Erwerbspersonen.  
Datenquelle: Statistik der Bundesagentur für Arbeit (BA). Eigene Ermittlung der Quartalswerte.



9.1 Verbraucherpreisindex und Jahresteuerrate nach ausgewählten Hauptgruppen und Sonderindizes

Dezember 2023

| Zeitraum        | Verbraucherpreis-<br>index insgesamt<br>(WA: 1 000 ‰) |                                    | Darunter nach ausgewählten Hauptgruppen                       |                                    |  |                                    |                           |                                    |  |                                    |  |                                    | Darunter nach ausgewählten Sonderindizes |                                    |                              |                                    | nachrichtlich: Verbrau-<br>cherpreisindex ohne<br>Nahrungsmittel und<br>Energie (WA: 821,41 ‰) |                                    | Zeitraum        |
|-----------------|---|------------------------------------|---|------------------------------------|--|------------------------------------|---------------------------|------------------------------------|--|------------------------------------|--|------------------------------------|--|------------------------------------|------------------------------|------------------------------------|--|------------------------------------|-----------------|
|                 |   |                                    | Nahrungsmittel und<br>alkoholfreie Getränke<br>(WA: 119,04 ‰) |                                    | Wohnung, Wasser,<br>Strom, Gas u. a. Brenn-<br>stoffe (WA: 259,25 ‰) |                                    | Verkehr<br>(WA: 138,22 ‰) |                                    | Post und<br>Telekommunikation<br>(WA: 23,35 ‰) |                                    | Gaststätten- und Be-<br>herbergungsdienstleis-<br>tungen (WA: 47,20 ‰) |                                    | Haushaltsenergie<br>(WA: 43,44 ‰)        |                                    | Kraftstoffe<br>(WA: 30,46 ‰) |                                    |  |                                    |                 |
|                 | 2020 = 100  | Jahres-<br>teuerungs-<br>rate in % | 2020 = 100  | Jahres-<br>teuerungs-<br>rate in % | 2020 = 100   | Jahres-<br>teuerungs-<br>rate in % | 2020 = 100                | Jahres-<br>teuerungs-<br>rate in % | 2020 = 100                                     | Jahres-<br>teuerungs-<br>rate in % | 2020 = 100   | Jahres-<br>teuerungs-<br>rate in % | 2020 = 100                               | Jahres-<br>teuerungs-<br>rate in % | 2020 = 100                   | Jahres-<br>teuerungs-<br>rate in % | 2020 = 100   | Jahres-<br>teuerungs-<br>rate in % |                 |
| 2015            | 94,1  | 0,7                                | 89,9  | 1,1                                | 96,7   | -1,3                               | 95,4                      | -1,3                               | 106,2  | -1,4                               | 87,8   | 5,1                                | 100,1                                    | .                                  | 105,4                        | .                                  | 93,7   | .                                  | 2015            |
| 2016            | 94,5  | 0,4                                | 90,8  | 1,0                                | 96,0   | -0,7                               | 94,8                      | -0,6                               | 104,9  | -1,2                               | 90,0   | 2,5                                | 95,1                                     | -5,0                               | 98,5                         | -6,5                               | 94,9   | 1,3                                | 2016            |
| 2017            | 96,1  | 1,7                                | 93,8  | 3,3                                | 96,6   | 0,6                                | 97,4                      | 2,7                                | 103,7  | -1,1                               | 92,5   | 2,8                                | 95,8                                     | 0,7                                | 103,7                        | 5,3                                | 96,1   | 1,3                                | 2017            |
| 2018            | 97,7  | 1,7                                | 96,4  | 2,8                                | 97,9   | 1,3                                | 100,7                     | 3,4                                | 102,6  | -1,1                               | 94,5   | 2,2                                | 97,7                                     | 2,0                                | 112,0                        | 8,0                                | 97,4   | 1,4                                | 2018            |
| 2019            | 99,1  | 1,4                                | 97,6  | 1,2                                | 99,2   | 1,3                                | 102,0                     | 1,3                                | 102,0  | -0,6                               | 96,9   | 2,5                                | 99,7                                     | 2,0                                | 110,4                        | -1,4                               | 98,9   | 1,5                                | 2019            |
| 2020            | 100   | 0,9                                | 100   | 2,5                                | 100  | 0,8                                | 100                       | -2,0                               | 100  | -2,0                               | 100  | 3,2                                | 100                                      | 0,3                                | 100                          | -9,4                               | 100  | 1,1                                | 2020            |
| 2021            | 103,2   | 3,2                                | 102,7   | 2,7                                | 102,2  | 2,2                                | 107,4                     | 7,4                                | 99,6   | -0,4                               | 102,6  | 2,6                                | 103,8                                    | 3,8                                | 120,5                        | 20,5                               | 102,6  | 2,6                                | 2021            |
| 2022            | 110,3   | 6,9                                | 117,2   | 14,1                               | 107,8  | 5,5                                | 120,4                     | 12,1                               | 99,7   | 0,1                                | 110,8  | 8,0                                | 128,4                                    | 23,7                               | 153,4                        | 27,3                               | 106,7  | 4,0                                | 2022            |
| 1. Quartal      | 106,5   | 5,0                                | 108,4   | 7,5                                | 105,0  | 3,8                                | 116,4                     | 12,9                               | 100,1  | 0,8                                | 105,7  | (4,5)                              | 115,5                                    | 12,7                               | 146,7                        | 32,9                               | 104,2  | 3,1                                | 1. Quartal      |
| 2. Quartal      | 109,7   | 6,6                                | 114,5   | 11,5                               | 107,8  | 5,6                                | 121,2                     | 14,6                               | 99,8   | 0,7                                | 109,6  | (7,2)                              | 129,3                                    | 25,5                               | 161,4                        | 38,3                               | 106,1  | 3,6                                | 2. Quartal      |
| 3. Quartal      | 111,2   | 7,1                                | 120,2   | 16,4                               | 108,3  | 5,7                                | 120,2                     | 10,3                               | 99,2   | -0,7                               | 112,8  | 9,4                                | 130,4                                    | 25,7                               | 152,3                        | 23,3                               | 107,4  | 4,2                                | 3. Quartal      |
| 4. Quartal      | 113,7   | 8,7                                | 125,8   | 21,0                               | 110,0  | 6,8                                | 123,8                     | 10,8                               | 99,5   | -0,4                               | 115,1  | 10,8                               | 138,4                                    | 30,7                               | 153,2                        | 16,4                               | 109,2  | 5,4                                | 4. Quartal      |
| Januar          | 105,3   | 4,5                                | 107,1   | 7,2                                | 104,2  | 3,4                                | 113,0                     | 10,8                               | 100,2  | 0,8                                | 104,8  | (3,8)                              | 111,6                                    | 9,4                                | 135,0                        | 26,8                               | 103,6  | 3,0                                | Januar          |
| Februar         | 106,1   | 4,6                                | 108,5   | 7,4                                | 104,7  | 3,7                                | 114,7                     | 11,4                               | 100,0  | 0,7                                | 105,6  | (4,5)                              | 113,5                                    | 10,6                               | 138,3                        | 25,2                               | 104,2  | 3,1                                | Februar         |
| März            | 108,0   | 5,8                                | 109,6   | 8,0                                | 106,2  | 4,3                                | 121,6                     | 16,5                               | 100,0  | 0,8                                | 106,8  | (5,5)                              | 121,4                                    | 18,0                               | 166,9                        | 46,0                               | 104,9  | 3,2                                | März            |
| April           | 109,1   | 6,3                                | 113,2   | 9,7                                | 106,6  | 4,6                                | 122,1                     | 16,1                               | 99,7   | 0,4                                | 108,8  | (7,1)                              | 123,2                                    | 19,8                               | 162,2                        | 40,6                               | 105,7  | 3,5                                | April           |
| Mai             | 110,0   | 6,9                                | 114,5   | 11,4                               | 108,0  | 5,7                                | 123,0                     | 16,4                               | 99,8   | 0,8                                | 109,4  | (7,3)                              | 130,5                                    | 26,7                               | 165,1                        | 41,7                               | 106,3  | 3,9                                | Mai             |
| Juni            | 110,0   | 6,7                                | 115,9   | 13,5                               | 108,7  | 6,4                                | 118,4                     | 11,1                               | 99,8   | 0,7                                | 110,5  | 7,4                                | 134,3                                    | 30,3                               | 156,9                        | 32,9                               | 106,2  | 3,4                                | Juni            |
| Juli            | 110,5   | 6,7                                | 118,2   | 14,5                               | 107,9  | 5,4                                | 118,7                     | 9,2                                | 99,7   | -0,4                               | 112,5  | 9,0                                | 128,7                                    | 24,2                               | 151,5                        | 23,8                               | 106,9  | 3,8                                | Juli            |
| August          | 110,7   | 6,8                                | 120,1   | 16,5                               | 108,2  | 5,7                                | 117,1                     | 7,4                                | 99,0   | -0,8                               | 112,6  | 9,1                                | 130,0                                    | 25,5                               | 143,7                        | 16,7                               | 107,1  | 3,9                                | August          |
| September       | 112,5   | 8,2                                | 122,2   | 18,1                               | 108,7  | 5,9                                | 124,9                     | 14,3                               | 99,0   | -0,8                               | 113,4  | 10,2                               | 132,5                                    | 27,4                               | 161,6                        | 29,3                               | 108,3  | 4,8                                | September       |
| Oktober         | 113,6   | 8,8                                | 124,7   | 21,0                               | 110,2  | 7,1                                | 125,6                     | 12,9                               | 99,5   | -0,3                               | 114,5  | 10,8                               | 140,2                                    | 32,6                               | 163,3                        | 24,4                               | 108,9  | 5,2                                | Oktober         |
| November        | 113,9   | 8,9                                | 125,7   | 20,7                               | 111,1  | 7,9                                | 123,7                     | 10,5                               | 99,4   | -0,5                               | 114,8  | 10,7                               | 144,3                                    | 36,1                               | 155,3                        | 15,5                               | 109,1  | 5,4                                | November        |
| Dezember        | 113,6   | 8,3                                | 127,0   | 21,1                               | 108,8  | 5,5                                | 122,0                     | 9,0                                | 99,7   | -0,3                               | 115,9  | 10,8                               | 130,6                                    | 23,2                               | 141,1                        | 9,5                                | 109,7  | 5,6                                | Dezember        |
| 2023            | 117,5   | 6,5                                | 132,1   | 12,7                               | 113,9  | 5,7                                | 124,8                     | 3,7                                | 100,1  | 0,4                                | 121,0  | 9,2                                | 155,4                                    | 21,0                               | 145,2                        | -5,3                               | 112,5  | 5,4                                | 2023            |
| 1. Quartal      | 116,0   | 8,9                                | 131,6   | 21,4                               | 113,4  | 8,0                                | 123,1                     | 5,8                                | 99,6   | -0,5                               | 118,3  | 11,9                               | 155,0                                    | 34,2                               | 145,7                        | -0,7                               | 110,6  | 6,1                                | 1. Quartal      |
| 2. Quartal      | 117,3   | 6,9                                | 132,4   | 15,6                               | 113,7  | 5,5                                | 124,4                     | 2,6                                | 100,0  | 0,2                                | 120,6  | 10,0                               | 155,4                                    | 20,2                               | 143,3                        | -11,2                              | 112,3  | 5,8                                | 2. Quartal      |
| 3. Quartal      | 118,2   | 6,3                                | 131,6   | 9,5                                | 114,2  | 5,4                                | 126,3                     | 5,1                                | 100,3  | 1,1                                | 122,1  | 8,2                                | 156,1                                    | 19,7                               | 148,1                        | -2,8                               | 113,3  | 5,5                                | 3. Quartal      |
| 4. Quartal      | 118,5   | 4,2                                | 132,9   | 5,6                                | 114,5  | 4,1                                | 125,3                     | 1,2                                | 100,3  | 0,8                                | 122,9  | 6,8                                | 155,0                                    | 12,0                               | 143,7                        | -6,2                               | 113,8  | 4,2                                | 4. Quartal      |
| Januar          | 115,0   | 9,2                                | 128,5   | 20,0                               | 113,1  | 8,5                                | 122,5                     | 8,4                                | 99,7   | -0,5                               | 117,7  | 12,3                               | 154,0                                    | 38,0                               | 146,2                        | 8,3                                | 109,9  | 6,1                                | Januar          |
| Februar         | 115,9   | 9,2                                | 131,8   | 21,5                               | 113,4  | 8,3                                | 123,2                     | 7,4                                | 99,5   | -0,5                               | 118,2  | 11,9                               | 155,1                                    | 36,7                               | 147,0                        | 6,3                                | 110,5  | 6,0                                | Februar         |
| März            | 117,0   | 8,3                                | 134,5   | 22,7                               | 113,6  | 7,0                                | 123,5                     | 1,6                                | 99,5   | -0,5                               | 119,0  | 11,4                               | 156,0                                    | 28,5                               | 143,9                        | -13,8                              | 111,4  | 6,2                                | März            |
| April           | 117,4   | 7,6                                | 133,5   | 17,9                               | 113,6  | 6,6                                | 125,4                     | 2,7                                | 99,5   | -0,2                               | 119,8  | 10,1                               | 155,5                                    | 26,2                               | 145,4                        | -10,4                              | 112,1  | 6,1                                | April           |
| Mai             | 117,1   | 6,5                                | 132,0   | 15,3                               | 113,6  | 5,2                                | 123,5                     | 0,4                                | 100,3  | 0,5                                | 120,7  | 10,3                               | 155,1                                    | 18,9                               | 141,8                        | -14,1                              | 112,1  | 5,5                                | Mai             |
| Juni            | 117,5   | 6,8                                | 131,6   | 13,5                               | 113,9  | 4,8                                | 124,2                     | 4,9                                | 100,3  | 0,5                                | 121,2  | 9,7                                | 155,5                                    | 15,8                               | 142,8                        | -9,0                               | 112,6  | 6,0                                | Juni            |
| Juli            | 117,9   | 6,7                                | 131,6   | 11,3                               | 114,0  | 5,7                                | 125,4                     | 5,6                                | 100,3  | 0,6                                | 121,9  | 8,4                                | 155,3                                    | 20,7                               | 142,7                        | -5,8                               | 113,1  | 5,8                                | Juli            |
| August          | 118,2   | 6,8                                | 131,4   | 9,4                                | 114,2  | 5,5                                | 126,5                     | 8,0                                | 100,3  | 1,3                                | 122,1  | 8,4                                | 156,4                                    | 20,3                               | 149,0                        | 3,7                                | 113,2  | 5,7                                | August          |
| September       | 118,6   | 5,4                                | 131,8   | 7,9                                | 114,3  | 5,2                                | 127,0                     | 1,7                                | 100,3  | 1,3                                | 122,4  | 7,9                                | 156,6                                    | 18,2                               | 152,5                        | -5,6                               | 113,6  | 4,9                                | September       |
| Oktober         | 118,7   | 4,5                                | 132,2   | 6,0                                | 114,6  | 4,0                                | 126,6                     | 0,8                                | 100,3  | 0,8                                | 122,5  | 7,0                                | 156,0                                    | 11,3                               | 148,4                        | -9,1                               | 113,9  | 4,6                                | Oktober         |
| November        | 118,3   | 3,9                                | 133,1   | 5,9                                | 114,5  | 3,1                                | 124,4                     | 0,6                                | 100,3  | 0,9                                | 122,7  | 6,9                                | 154,9                                    | 7,3                                | 143,3                        | -7,7                               | 113,5  | 4,0                                | November        |
| Dezember        | 118,5   | 4,3                                | 133,4   | 5,0                                | 114,4  | 5,1                                | 125,0                     | 2,5                                | 100,3  | 0,6                                | 123,4  | 6,5                                | 154,2                                    | 18,1                               | 139,3                        | -1,3                               | 113,9  | 3,8                                | Dezember        |
| Januar-Dezember | 117,5   | 6,5                                | 132,1   | 12,7                               | 113,9  | 5,7                                | 124,8                     | 3,7                                | 100,1  | 0,4                                | 121,0  | 9,2                                | 155,4                                    | 21,0                               | 145,2                        | -5,3                               | 112,5  | 5,4                                | Januar-Dezember |

Die Jahres-/Quartalswerte (2020 = 100) entsprechen dem (arithmetischen) Mittel der Monatswerte.  
Die Abkürzung "WA" im Tabellenkopf steht für "Wägungsanteil (am Gesamtindex)", der üblicherweise in Promille (‰) angegeben wird.

## 9.2 Vergleich zu Deutschland - Verbraucherpreisindex und Jahresteuerrate

Dezember 2023

| Zeitraum        | Verbraucherpreisindex insgesamt<br>(WA: 1.000 ‰) |                                    |              |                                    | nachrichtlich: Verbraucherpreisindex<br>ohne Nahrungsmittel und Energie<br>(WA: 821,41 ‰) |                                    |              |                                    |
|-----------------|--|------------------------------------|--------------|------------------------------------|---|------------------------------------|--------------|------------------------------------|
|                 | Sachsen  |                                    | Deutschland  |                                    | Sachsen   |                                    | Deutschland  |                                    |
|                 | 2020 = 100                                       | Jahres-<br>teuerungs-<br>rate in % | 2020 = 100   | Jahres-<br>teuerungs-<br>rate in % | 2020 = 100  | Jahres-<br>teuerungs-<br>rate in % | 2020 = 100   | Jahres-<br>teuerungs-<br>rate in % |
| <b>2015</b>     | <b>94,1</b>                                      | <b>0,7</b>                         | <b>94,5</b>  | <b>0,5</b>                         | <b>93,7</b>   | <b>.</b>                           | <b>94,2</b>  | <b>1,6</b>                         |
| <b>2016</b>     | <b>94,5</b>                                      | <b>0,4</b>                         | <b>95,0</b>  | <b>0,5</b>                         | <b>94,9</b>   | <b>1,3</b>                         | <b>95,3</b>  | <b>1,2</b>                         |
| <b>2017</b>     | <b>96,1</b>                                      | <b>1,7</b>                         | <b>96,4</b>  | <b>1,5</b>                         | <b>96,1</b>   | <b>1,3</b>                         | <b>96,5</b>  | <b>1,3</b>                         |
| <b>2018</b>     | <b>97,7</b>                                      | <b>1,7</b>                         | <b>98,1</b>  | <b>1,8</b>                         | <b>97,4</b>   | <b>1,4</b>                         | <b>97,8</b>  | <b>1,3</b>                         |
| <b>2019</b>     | <b>99,1</b>                                      | <b>1,4</b>                         | <b>99,5</b>  | <b>1,4</b>                         | <b>98,9</b>   | <b>1,5</b>                         | <b>99,2</b>  | <b>1,4</b>                         |
| <b>2020</b>     | <b>100</b>                                       | <b>0,9</b>                         | <b>100</b>   | <b>0,5</b>                         | <b>100</b>  | <b>1,1</b>                         | <b>100</b>   | <b>0,8</b>                         |
| <b>2021</b>     | <b>103,2</b>                                     | <b>3,2</b>                         | <b>103,1</b> | <b>3,1</b>                         | <b>102,6</b>  | <b>2,6</b>                         | <b>102,4</b> | <b>2,4</b>                         |
| <b>2022</b>     | <b>110,3</b>                                     | <b>6,9</b>                         | <b>110,2</b> | <b>6,9</b>                         | <b>106,7</b>  | <b>4,0</b>                         | <b>106,3</b> | <b>3,8</b>                         |
| 1. Quartal      | 106,5  | 5,0                                | 106,4        | 4,7                                | 104,2   | 3,1                                | 103,9        | 2,8                                |
| 2. Quartal      | 109,7  | 6,6                                | 109,5        | 6,7                                | 106,1   | 3,6                                | 105,6        | 3,5                                |
| 3. Quartal      | 111,2  | 7,1                                | 111,2        | 7,3                                | 107,4   | 4,2                                | 107,0        | 4,0                                |
| 4. Quartal      | 113,7  | 8,7                                | 113,5        | 8,6                                | 109,2   | 5,4                                | 108,6        | 5,0                                |
| Januar          | 105,3  | 4,5                                | 105,2        | 4,2                                | 103,6   | 3,0                                | 103,4        | 2,7                                |
| Februar         | 106,1  | 4,6                                | 106,0        | 4,3                                | 104,2   | 3,1                                | 103,9        | 2,8                                |
| März            | 108,0  | 5,8                                | 108,1        | 5,9                                | 104,9   | 3,2                                | 104,5        | 3,0                                |
| April           | 109,1  | 6,3                                | 108,8        | 6,3                                | 105,7   | 3,5                                | 105,2        | 3,4                                |
| Mai             | 110,0  | 6,9                                | 109,8        | 7,0                                | 106,3   | 3,9                                | 105,8        | 3,7                                |
| Juni            | 110,0  | 6,7                                | 109,8        | 6,7                                | 106,2   | 3,4                                | 105,8        | 3,3                                |
| Juli            | 110,5  | 6,7                                | 110,3        | 6,7                                | 106,9   | 3,8                                | 106,4        | 3,5                                |
| August          | 110,7  | 6,8                                | 110,7        | 7,0                                | 107,1   | 3,9                                | 106,7        | 3,7                                |
| September       | 112,5  | 8,2                                | 112,7        | 8,6                                | 108,3   | 4,8                                | 107,8        | 4,6                                |
| Oktober         | 113,6  | 8,8                                | 113,5        | 8,8                                | 108,9   | 5,2                                | 108,3        | 4,8                                |
| November        | 113,9  | 8,9                                | 113,7        | 8,8                                | 109,1   | 5,4                                | 108,5        | 5,0                                |
| Dezember        | 113,6  | 8,3                                | 113,2        | 8,1                                | 109,7   | 5,6                                | 109,1        | 5,2                                |
| <b>2023</b>     | <b>117,5</b>                                     | <b>6,5</b>                         | <b>116,7</b> | <b>5,9</b>                         | <b>112,5</b>  | <b>5,4</b>                         | <b>111,7</b> | <b>5,1</b>                         |
| 1. Quartal      | 116,0  | 8,9                                | 115,2        | 8,3                                | 110,6   | 6,1                                | 109,9        | 5,8                                |
| 2. Quartal      | 117,3  | 6,9                                | 116,6        | 6,5                                | 112,3   | 5,8                                | 111,6        | 5,7                                |
| 3. Quartal      | 118,2  | 6,3                                | 117,5        | 5,7                                | 113,3   | 5,5                                | 112,6        | 5,2                                |
| 4. Quartal      | 118,5  | 4,2                                | 117,5        | 3,5                                | 113,8   | 4,2                                | 112,8        | 3,9                                |
| Januar          | 115,0  | 9,2                                | 114,3        | 8,7                                | 109,9   | 6,1                                | 109,2        | 5,6                                |
| Februar         | 115,9  | 9,2                                | 115,2        | 8,7                                | 110,5   | 6,0                                | 109,8        | 5,7                                |
| März            | 117,0  | 8,3                                | 116,1        | 7,4                                | 111,4   | 6,2                                | 110,6        | 5,8                                |
| April           | 117,4  | 7,6                                | 116,6        | 7,2                                | 112,1   | 6,1                                | 111,3        | 5,8                                |
| Mai             | 117,1  | 6,5                                | 116,5        | 6,1                                | 112,1   | 5,5                                | 111,5        | 5,4                                |
| Juni            | 117,5  | 6,8                                | 116,8        | 6,4                                | 112,6   | 6,0                                | 111,9        | 5,8                                |
| Juli            | 117,9  | 6,7                                | 117,1        | 6,2                                | 113,1   | 5,8                                | 112,3        | 5,5                                |
| August          | 118,2  | 6,8                                | 117,5        | 6,1                                | 113,2   | 5,7                                | 112,6        | 5,5                                |
| September       | 118,6  | 5,4                                | 117,8        | 4,5                                | 113,6   | 4,9                                | 112,8        | 4,6                                |
| Oktober         | 118,7  | 4,5                                | 117,8        | 3,8                                | 113,9   | 4,6                                | 113,0        | 4,3                                |
| November        | 118,3  | 3,9                                | 117,3        | 3,2                                | 113,5   | 4,0                                | 112,6        | 3,8                                |
| Dezember        | 118,5  | 4,3                                | 117,4        | 3,7                                | 113,9   | 3,8                                | 112,9        | 3,5                                |
| Januar-Dezember | 117,5  | 6,5                                | 116,7        | 5,9                                | 112,5   | 5,4                                | 111,7        | 5,1                                |

Die Jahres-/Quartalswerte (2020 = 100) entsprechen dem (arithmetischen) Mittel der Monatswerte.

Die Abkürzung "WA" im Tabellenkopf steht für "Wägungsanteil (am Gesamtindex)", der üblicherweise in Promille (‰) angegeben wird.

### 9.3 Baupreisindex für Bauleistungen im Neubau von Gebäuden, im Ingenieurbau und für Instandhaltung von Wohngebäuden

Dezember 2023

| Zeitraum        | Neubau von Gebäuden                              |            |  |            |  |            |  |            |  |            |  |      |
|-----------------|--|------------|--|------------|--|------------|--|------------|--|------------|--|------|
|                 | Wohngebäude                                      |            |  |            |  |            | Bürogebäude                                      |            |  |            |  |      |
|                 | Bauleistungen am Bauwerk insgesamt               |            | davon  |            |  |            | Bauleistungen am Bauwerk insgesamt               |            | davon  |            |  |      |
|                 |  |            | Rohbauarbeiten                                   |            | Ausbauarbeiten                                   |            |  |            | Rohbauarbeiten                                   |            | Ausbauarbeiten                                   |      |
| 2015 = 100      | Verände-<br>rung zum<br>Vorj.-zeit-<br>raum in % | 2015 = 100 | Verände-<br>rung zum<br>Vorj.-zeit-<br>raum in % | 2015 = 100 | Verände-<br>rung zum<br>Vorj.-zeit-<br>raum in % | 2015 = 100 | Verände-<br>rung zum<br>Vorj.-zeit-<br>raum in % | 2015 = 100 | Verände-<br>rung zum<br>Vorj.-zeit-<br>raum in % | 2015 = 100 | Verände-<br>rung zum<br>Vorj.-zeit-<br>raum in % |      |
| 2015            | 100  | 2,8        | 100  | 1,9        | 100  | 3,2        | 100  | 2,8        | 100  | 2,0        | 100  | 3,1  |
| 2016            | 103,0  | 3,0        | 102,4  | 2,4        | 103,5  | 3,5        | 102,9  | 2,9        | 102,2  | 2,2        | 103,2  | 3,2  |
| 2017            | 106,9  | 3,8        | 106,2  | 3,7        | 107,5  | 3,9        | 106,7  | 3,7        | 105,9  | 3,6        | 107,1  | 3,8  |
| 2018            | 112,7  | 5,4        | 112,5  | 5,9        | 112,9  | 5,0        | 112,7  | 5,6        | 112,7  | 6,4        | 112,7  | 5,2  |
| 2019            | 118,7  | 5,3        | 118,7  | 5,5        | 118,7  | 5,1        | 118,6  | 5,2        | 119,0  | 5,6        | 118,4  | 5,1  |
| 2020            | 120,9  | 1,9        | 119,8  | 0,9        | 121,8  | 2,6        | 121,3  | 2,3        | 120,4  | 1,2        | 121,7  | 2,8  |
| 2021            | 135,1  | 11,7       | 134,9  | 12,6       | 135,3  | 11,1       | 135,5  | 11,7       | 136,0  | 13,0       | 135,2  | 11,1 |
| 2022            | 164,0  | 21,4       | 165,0  | 22,3       | 163,1  | 20,5       | 164,6  | 21,5       | 166,9  | 22,7       | 163,3  | 20,8 |
| Februar         | 149,6  | 18,5       | 147,9  | 18,4       | 151,0  | 18,7       | 150,9  | 19,1       | 149,6  | 19,1       | 151,5  | 19,1 |
| Mai             | 162,3  | 22,0       | 164,2  | 23,4       | 160,7  | 21,0       | 162,9  | 22,6       | 166,4  | 24,9       | 161,0  | 21,3 |
| August          | 169,7  | 22,5       | 171,7  | 23,3       | 168,0  | 21,8       | 170,0  | 22,4       | 174,1  | 23,6       | 167,8  | 21,8 |
| November        | 174,3  | 22,1       | 176,2  | 23,8       | 172,7  | 20,7       | 174,4  | 21,7       | 177,6  | 23,2       | 172,7  | 20,9 |
| 2023            | 181,3  | 10,5       | 179,9  | 9,0        | 182,5  | 11,9       | 180,6  | 9,7        | 179,3  | 7,4        | 181,3  | 11,0 |
| Februar         | 179,0  | 19,7       | 179,4  | 21,3       | 178,6  | 18,3       | 178,7  | 18,4       | 180,0  | 20,3       | 178,0  | 17,5 |
| Mai             | 181,1  | 11,6       | 180,3  | 9,8        | 181,7  | 13,1       | 180,4  | 10,7       | 179,8  | 8,1        | 180,6  | 12,2 |
| August          | 182,0  | 7,2        | 179,7  | 4,7        | 183,9  | 9,5        | 181,1  | 6,5        | 178,3  | 2,4        | 182,6  | 8,8  |
| November        | 183,2  | 5,1        | 180,3  | 2,3        | 185,6  | 7,5        | 182,3  | 4,5        | 179,0  | 0,8        | 184,0  | 6,5  |
| Februar-Novembe | 181,3  | 10,5       | 179,9  | 9,0        | 182,5  | 11,9       | 180,6  | 9,7        | 179,3  | 7,4        | 181,3  | 11,0 |

Die Jahreswerte (2015 = 100) entsprechen dem (arithmetischen) Mittel der Quartalswerte.  
Einschließlich Mehrwertsteuer.

| Gewerbliche Betriebsgebäude        |                                     |                |                                     |                |                                     | Ingenieurbau |                                     |                       |                                     |            |                                     | Instandhaltung von Wohngebäuden                      |                                     |  |                                     | Zeitraum         |
|------------------------------------|-------------------------------------|----------------|-------------------------------------|----------------|-------------------------------------|--------------|-------------------------------------|-----------------------|-------------------------------------|------------|-------------------------------------|--|-------------------------------------|--|-------------------------------------|------------------|
| Bauleistungen am Bauwerk insgesamt |                                     | davon          |                                     |                |                                     | Straßenbau   |                                     | Brücken im Straßenbau |                                     | Ortskanäle |                                     | Instandhaltungsleistungen ohne Schönheitsreparaturen |                                     | Schönheitsreparaturen in einer Wohnung |                                     |                  |
|                                    |                                     | Rohbauarbeiten |                                     | Ausbauarbeiten |                                     |              |                                     |                       |                                     |            |                                     |  |                                     |  |                                     |                  |
| 2015 = 100                         | Veränderung zum Vorj.-zeitraum in % | 2015 = 100     | Veränderung zum Vorj.-zeitraum in % | 2015 = 100     | Veränderung zum Vorj.-zeitraum in % | 2015 = 100   | Veränderung zum Vorj.-zeitraum in % | 2015 = 100            | Veränderung zum Vorj.-zeitraum in % | 2015 = 100 | Veränderung zum Vorj.-zeitraum in % | 2015 = 100   | Veränderung zum Vorj.-zeitraum in % | 2015 = 100                             | Veränderung zum Vorj.-zeitraum in % |                  |
| 100                                | 2,5                                 | 100            | 1,8                                 | 100            | 3,3                                 | 100          | 1,2                                 | 100                   | 1,8                                 | 100        | 1,6                                 | 100  | 4,1                                 | 100                                    | 6,7                                 | 2015             |
| 102,6                              | 2,6                                 | 102,0          | 2,0                                 | 103,3          | 3,3                                 | 101,0        | 1,0                                 | 101,4                 | 1,4                                 | 102,7      | 2,7                                 | 103,9  | 3,9                                 | 103,9                                  | 3,9                                 | 2016             |
| 106,5                              | 3,8                                 | 105,8          | 3,7                                 | 107,2          | 3,8                                 | 106,5        | 5,4                                 | 106,4                 | 4,9                                 | 108,2      | 5,4                                 | 108,5  | 4,4                                 | 107,6                                  | 3,6                                 | 2017             |
| 112,5                              | 5,6                                 | 112,0          | 5,9                                 | 113,0          | 5,4                                 | 115,2        | 8,2                                 | 116,3                 | 9,3                                 | 117,6      | 8,7                                 | 115,1  | 6,1                                 | 114,3                                  | 6,2                                 | 2018             |
| 118,2                              | 5,1                                 | 117,8          | 5,2                                 | 118,6          | 5,0                                 | 123,9        | 7,6                                 | 122,5                 | 5,3                                 | 126,0      | 7,1                                 | 121,7  | 5,7                                 | 121,2                                  | 6,0                                 | 2019             |
| 120,3                              | 1,8                                 | 118,9          | 0,9                                 | 121,8          | 2,7                                 | 125,4        | 1,2                                 | 122,8                 | 0,2                                 | 127,6      | 1,3                                 | 125,1  | 2,8                                 | 125,9                                  | 3,9                                 | 2020             |
| 134,6                              | 11,9                                | 134,0          | 12,7                                | 135,3          | 11,1                                | 133,3        | 6,3                                 | 138,2                 | 12,5                                | 139,2      | 9,1                                 | 139,5  | 11,5                                | 135,6                                  | 7,7                                 | 2021             |
| 164,1                              | 21,9                                | 164,4          | 22,7                                | 163,7          | 21,0                                | 161,7        | 21,3                                | 171,7                 | 24,2                                | 167,7      | 20,5                                | 168,1  | 20,5                                | 164,0                                  | 20,9                                | 2022             |
| 149,5                              | 19,1                                | 147,3          | 18,9                                | 151,8          | 19,2                                | 145,0        | 12,7                                | 152,6                 | 18,4                                | 152,2      | 16,0                                | 155,8  | 19,4                                | 150,6                                  | 16,9                                | Februar          |
| 162,9                              | 23,3                                | 164,4          | 25,0                                | 161,4          | 21,6                                | 163,0        | 23,9                                | 174,7                 | 30,4                                | 167,2      | 21,2                                | 165,5  | 20,8                                | 158,4                                  | 18,5                                | Mai              |
| 169,7                              | 22,5                                | 171,0          | 23,3                                | 168,3          | 21,8                                | 166,5        | 23,4                                | 178,4                 | 24,5                                | 172,5      | 21,2                                | 173,3  | 21,4                                | 172,1                                  | 24,5                                | August           |
| 174,3                              | 22,5                                | 175,0          | 23,5                                | 173,4          | 21,2                                | 172,1        | 24,9                                | 181,2                 | 23,7                                | 178,8      | 23,0                                | 177,7  | 20,5                                | 175,0                                  | 23,5                                | November         |
| 180,0                              | 9,7                                 | 177,6          | 8,0                                 | 182,7          | 11,6                                | 180,7        | 11,8                                | 181,0                 | 5,4                                 | 188,5      | 12,4                                | 187,3  | 11,4                                | 178,8                                  | 9,0                                 | 2023             |
| 178,4                              | 19,3                                | 177,9          | 20,8                                | 178,9          | 17,9                                | 177,8        | 22,6                                | 182,3                 | 19,5                                | 185,4      | 21,8                                | 183,4  | 17,7                                | 176,2                                  | 17,0                                | Februar          |
| 179,8                              | 10,4                                | 177,9          | 8,2                                 | 182,0          | 12,8                                | 181,1        | 11,1                                | 181,2                 | 3,7                                 | 186,8      | 11,7                                | 186,8  | 12,9                                | 180,1                                  | 13,7                                | Mai              |
| 180,3                              | 6,2                                 | 177,0          | 3,5                                 | 184,1          | 9,4                                 | 181,5        | 9,0                                 | 179,7                 | 0,7                                 | 189,8      | 10,0                                | 188,7  | 8,9                                 | 181,0                                  | 5,2                                 | August           |
| 181,3                              | 4,0                                 | 177,4          | 1,4                                 | 185,7          | 7,1                                 | 182,3        | 5,9                                 | 180,7                 | -0,3                                | 191,8      | 7,3                                 | 190,1  | 7,0                                 | 177,9                                  | 1,7                                 | November         |
| 180,0                              | 9,7                                 | 177,6          | 8,0                                 | 182,7          | 11,6                                | 180,7        | 11,8                                | 181,0                 | 5,4                                 | 188,5      | 12,4                                | 187,3  | 11,4                                | 178,8                                  | 9,0                                 | Februar-November |

## 9.4 Vergleich zu Deutschland - Baupreisindex für Bauleistungen im Neubau von Gebäuden, im Ingenieurbau und für Instandhaltung von Wohngebäuden

Dezember 2023

| Zeitraum         | Neubau von Gebäuden |                                     |              |                                     |              |                                     |              |                                     |                             |                                     |              |                                     |
|------------------|---------------------|-------------------------------------|--------------|-------------------------------------|--------------|-------------------------------------|--------------|-------------------------------------|-----------------------------|-------------------------------------|--------------|-------------------------------------|
|                  | Wohngebäude         |                                     |              |                                     | Bürogebäude  |                                     |              |                                     | Gewerbliche Betriebsgebäude |                                     |              |                                     |
|                  | Sachsen             |                                     | Deutschland  |                                     | Sachsen      |                                     | Deutschland  |                                     | Sachsen                     |                                     | Deutschland  |                                     |
|                  | 2015 = 100          | Veränderung zum Vorj.-zeitraum in % | 2015 = 100   | Veränderung zum Vorj.-zeitraum in % | 2015 = 100   | Veränderung zum Vorj.-zeitraum in % | 2015 = 100   | Veränderung zum Vorj.-zeitraum in % | 2015 = 100                  | Veränderung zum Vorj.-zeitraum in % | 2015 = 100   | Veränderung zum Vorj.-zeitraum in % |
| <b>2015</b>      | <b>100</b>          | <b>2,8</b>                          | <b>100</b>   | <b>1,5</b>                          | <b>100</b>   | <b>2,8</b>                          | <b>100</b>   | <b>1,6</b>                          | <b>100</b>                  | <b>2,5</b>                          | <b>100</b>   | <b>1,6</b>                          |
| <b>2016</b>      | <b>103,0</b>        | <b>3,0</b>                          | <b>102,1</b> | <b>2,1</b>                          | <b>102,9</b> | <b>2,9</b>                          | <b>102,2</b> | <b>2,2</b>                          | <b>102,6</b>                | <b>2,6</b>                          | <b>102,1</b> | <b>2,1</b>                          |
| <b>2017</b>      | <b>106,9</b>        | <b>3,8</b>                          | <b>105,3</b> | <b>3,1</b>                          | <b>106,7</b> | <b>3,7</b>                          | <b>105,5</b> | <b>3,2</b>                          | <b>106,5</b>                | <b>3,8</b>                          | <b>105,5</b> | <b>3,3</b>                          |
| <b>2018</b>      | <b>112,7</b>        | <b>5,4</b>                          | <b>109,9</b> | <b>4,4</b>                          | <b>112,7</b> | <b>5,6</b>                          | <b>110,2</b> | <b>4,5</b>                          | <b>112,5</b>                | <b>5,6</b>                          | <b>110,2</b> | <b>4,5</b>                          |
| <b>2019</b>      | <b>118,7</b>        | <b>5,3</b>                          | <b>114,6</b> | <b>4,3</b>                          | <b>118,6</b> | <b>5,2</b>                          | <b>115,0</b> | <b>4,4</b>                          | <b>118,2</b>                | <b>5,1</b>                          | <b>115,1</b> | <b>4,4</b>                          |
| <b>2020</b>      | <b>120,9</b>        | <b>1,9</b>                          | <b>116,4</b> | <b>1,6</b>                          | <b>121,3</b> | <b>2,3</b>                          | <b>116,8</b> | <b>1,6</b>                          | <b>120,3</b>                | <b>1,8</b>                          | <b>116,9</b> | <b>1,6</b>                          |
| <b>2021</b>      | <b>135,1</b>        | <b>11,7</b>                         | <b>127,0</b> | <b>9,1</b>                          | <b>135,5</b> | <b>11,7</b>                         | <b>127,5</b> | <b>9,2</b>                          | <b>134,6</b>                | <b>11,9</b>                         | <b>128,1</b> | <b>9,6</b>                          |
| <b>2022</b>      | <b>164,0</b>        | <b>21,4</b>                         | <b>147,8</b> | <b>16,4</b>                         | <b>164,6</b> | <b>21,5</b>                         | <b>149,9</b> | <b>17,6</b>                         | <b>164,1</b>                | <b>21,9</b>                         | <b>150,6</b> | <b>17,6</b>                         |
| Februar          | 149,6               | 18,5                                | 138,1        | 14,3                                | 150,9        | 19,1                                | 139,7        | 15,3                                | 149,5                       | 19,1                                | 140,0        | 15,3                                |
| Mai              | 162,3               | 22,0                                | 147,2        | 17,6                                | 162,9        | 22,6                                | 149,2        | 19,0                                | 162,9                       | 23,3                                | 150,4        | 19,4                                |
| August           | 169,7               | 22,5                                | 151,0        | 16,5                                | 170,0        | 22,4                                | 153,4        | 18,0                                | 169,7                       | 22,5                                | 154,2        | 17,7                                |
| November         | 174,3               | 22,1                                | 154,7        | 16,9                                | 174,4        | 21,7                                | 157,2        | 17,8                                | 174,3                       | 22,5                                | 157,7        | 17,6                                |
| <b>2023</b>      | <b>181,3</b>        | <b>10,5</b>                         | <b>160,3</b> | <b>8,5</b>                          | <b>180,6</b> | <b>9,7</b>                          | <b>162,8</b> | <b>8,6</b>                          | <b>180,0</b>                | <b>9,7</b>                          | <b>162,7</b> | <b>8,0</b>                          |
| Februar          | 179,0               | 19,7                                | 158,9        | 15,1                                | 178,7        | 18,4                                | 161,3        | 15,5                                | 178,4                       | 19,3                                | 161,6        | 15,4                                |
| Mai              | 181,1               | 11,6                                | 160,2        | 8,8                                 | 180,4        | 10,7                                | 162,6        | 9,0                                 | 179,8                       | 10,4                                | 162,5        | 8,0                                 |
| August           | 182,0               | 7,2                                 | 160,6        | 6,4                                 | 181,1        | 6,5                                 | 163,2        | 6,4                                 | 180,3                       | 6,2                                 | 163,0        | 5,7                                 |
| November         | 183,2               | 5,1                                 | 161,3        | 4,3                                 | 182,3        | 4,5                                 | 164,0        | 4,3                                 | 181,3                       | 4,0                                 | 163,6        | 3,7                                 |
| Februar-November | 181,3               | 10,5                                | 160,3        | 8,5                                 | 180,6        | 9,7                                 | 162,8        | 8,6                                 | 180,0                       | 9,7                                 | 162,7        | 8,0                                 |

Die Jahreswerte (2015 = 100) entsprechen dem (arithmetischen) Mittel der Quartalswerte.  
Einschließlich Mehrwertsteuer.

| Ingenieurbau |                                     |              |                                     |                       |                                     |              |                                     |              |                                     |              |                                     |
|--------------|-------------------------------------|--------------|-------------------------------------|-----------------------|-------------------------------------|--------------|-------------------------------------|--------------|-------------------------------------|--------------|-------------------------------------|
| Straßenbau   |                                     |              |                                     | Brücken im Straßenbau |                                     |              |                                     | Ortskanäle   |                                     |              |                                     |
| Sachsen      |                                     | Deutschland  |                                     | Sachsen               |                                     | Deutschland  |                                     | Sachsen      |                                     | Deutschland  |                                     |
| 2015 = 100   | Veränderung zum Vorj.-zeitraum in % | 2015 = 100   | Veränderung zum Vorj.-zeitraum in % | 2015 = 100            | Veränderung zum Vorj.-zeitraum in % | 2015 = 100   | Veränderung zum Vorj.-zeitraum in % | 2015 = 100   | Veränderung zum Vorj.-zeitraum in % | 2015 = 100   | Veränderung zum Vorj.-zeitraum in % |
| <b>100</b>   | <b>1,2</b>                          | <b>100</b>   | <b>0,9</b>                          | <b>100</b>            | <b>1,8</b>                          | <b>100</b>   | <b>0,7</b>                          | <b>100</b>   | <b>1,6</b>                          | <b>100</b>   | <b>1,8</b>                          |
| <b>101,0</b> | <b>1,0</b>                          | <b>100,9</b> | <b>0,9</b>                          | <b>101,4</b>          | <b>1,4</b>                          | <b>101,1</b> | <b>1,1</b>                          | <b>102,7</b> | <b>2,7</b>                          | <b>101,7</b> | <b>1,7</b>                          |
| <b>106,5</b> | <b>5,4</b>                          | <b>104,7</b> | <b>3,8</b>                          | <b>106,4</b>          | <b>4,9</b>                          | <b>105,2</b> | <b>4,1</b>                          | <b>108,2</b> | <b>5,4</b>                          | <b>105,3</b> | <b>3,5</b>                          |
| <b>115,2</b> | <b>8,2</b>                          | <b>111,1</b> | <b>6,1</b>                          | <b>116,3</b>          | <b>9,3</b>                          | <b>111,3</b> | <b>5,8</b>                          | <b>117,6</b> | <b>8,7</b>                          | <b>111,5</b> | <b>5,9</b>                          |
| <b>123,9</b> | <b>7,6</b>                          | <b>117,9</b> | <b>6,1</b>                          | <b>122,5</b>          | <b>5,3</b>                          | <b>116,8</b> | <b>4,9</b>                          | <b>126,0</b> | <b>7,1</b>                          | <b>117,7</b> | <b>5,6</b>                          |
| <b>125,4</b> | <b>1,2</b>                          | <b>118,9</b> | <b>0,8</b>                          | <b>122,8</b>          | <b>0,2</b>                          | <b>117,9</b> | <b>0,9</b>                          | <b>127,6</b> | <b>1,3</b>                          | <b>118,8</b> | <b>0,9</b>                          |
| <b>133,3</b> | <b>6,3</b>                          | <b>124,8</b> | <b>5,0</b>                          | <b>138,2</b>          | <b>12,5</b>                         | <b>128,4</b> | <b>8,9</b>                          | <b>139,2</b> | <b>9,1</b>                          | <b>126,3</b> | <b>6,3</b>                          |
| <b>161,7</b> | <b>21,3</b>                         | <b>145,1</b> | <b>16,3</b>                         | <b>171,7</b>          | <b>24,2</b>                         | <b>150,9</b> | <b>17,5</b>                         | <b>167,7</b> | <b>20,5</b>                         | <b>145,5</b> | <b>15,2</b>                         |
| 145,0        | 12,7                                | 133,9        | 9,8                                 | 152,6                 | 18,4                                | 138,7        | 13,3                                | 152,2        | 16,0                                | 135,9        | 11,2                                |
| 163,0        | 23,9                                | 144,9        | 17,4                                | 174,7                 | 30,4                                | 152,7        | 21,5                                | 167,2        | 21,2                                | 145,1        | 16,3                                |
| 166,5        | 23,4                                | 148,9        | 18,5                                | 178,4                 | 24,5                                | 154,9        | 17,8                                | 172,5        | 21,2                                | 148,7        | 16,5                                |
| 172,1        | 24,9                                | 152,7        | 19,3                                | 181,2                 | 23,7                                | 157,2        | 17,2                                | 178,8        | 23,0                                | 152,1        | 16,6                                |
| <b>180,7</b> | <b>11,8</b>                         | <b>160,4</b> | <b>10,5</b>                         | <b>181,0</b>          | <b>5,4</b>                          | <b>160,0</b> | <b>6,0</b>                          | <b>188,5</b> | <b>12,4</b>                         | <b>159,6</b> | <b>9,7</b>                          |
| 177,8        | 22,6                                | 157,9        | 17,9                                | 182,3                 | 19,5                                | 160,3        | 15,6                                | 185,4        | 21,8                                | 157,4        | 15,8                                |
| 181,1        | 11,1                                | 160,1        | 10,5                                | 181,2                 | 3,7                                 | 160,7        | 5,2                                 | 186,8        | 11,7                                | 159,3        | 9,8                                 |
| 181,5        | 9,0                                 | 161,1        | 8,2                                 | 179,7                 | 0,7                                 | 159,5        | 3,0                                 | 189,8        | 10,0                                | 160,3        | 7,8                                 |
| 182,3        | 5,9                                 | 162,4        | 6,4                                 | 180,7                 | -0,3                                | 159,5        | 1,5                                 | 191,8        | 7,3                                 | 161,3        | 6,0                                 |
| 180,7        | 11,8                                | 160,4        | 10,5                                | 181,0                 | 5,4                                 | 160,0        | 6,0                                 | 188,5        | 12,4                                | 159,6        | 9,7                                 |

| Instandhaltung von Wohngebäuden                         |  |             |  |   |  |             |  | Zeitraum         |
|---|--|-------------|--|---|--|-------------|--|------------------|
| Instandhaltungsleistungen<br>ohne Schönheitsreparaturen |  |             |  | Schönheitsreparaturen<br>in einer Wohnung |  |             |  |                  |
| Sachsen   |  | Deutschland |  | Sachsen                                   |  | Deutschland |  |                  |
| 2015 = 100  | Verände-<br>rung zum<br>Vorj.-zeit-<br>raum in % | 2015 = 100  | Verände-<br>rung zum<br>Vorj.-zeit-<br>raum in % | 2015 = 100                                | Verände-<br>rung zum<br>Vorj.-zeit-<br>raum in % | 2015 = 100  | Verände-<br>rung zum<br>Vorj.-zeit-<br>raum in % |                  |
| 100   | 4,1  | 100         | 2,2  | 100                                       | 6,7  | 100         | 1,8  | 2015             |
| 103,9   | 3,9  | 102,4       | 2,4  | 103,9                                     | 3,9  | 102,2       | 2,2  | 2016             |
| 108,5   | 4,4  | 105,6       | 3,1  | 107,6                                     | 3,6  | 105,4       | 3,1  | 2017             |
| 115,1   | 6,1  | 109,8       | 4,0  | 114,3                                     | 6,2  | 109,1       | 3,5  | 2018             |
| 121,7   | 5,7  | 114,4       | 4,2  | 121,2                                     | 6,0  | 113,3       | 3,8  | 2019             |
| 125,1   | 2,8  | 116,9       | 2,2  | 125,9                                     | 3,9  | 115,1       | 1,6  | 2020             |
| 139,5   | 11,5   | 127,2       | 8,8  | 135,6                                     | 7,7  | 122,2       | 6,2  | 2021             |
| 168,1   | 20,5   | 147,4       | 15,9   | 164,0                                     | 20,9   | 137,3       | 12,4   | 2022             |
| 155,8   | 19,4   | 138,7       | 14,4   | 150,6                                     | 16,9   | 130,9       | 10,6   | Februar          |
| 165,5   | 20,8   | 145,4       | 15,9   | 158,4                                     | 18,5   | 135,2       | 11,7   | Mai              |
| 173,3   | 21,4   | 150,4       | 16,2   | 172,1                                     | 24,5   | 139,8       | 13,2   | August           |
| 177,7   | 20,5   | 155,0       | 16,8   | 175,0                                     | 23,5   | 143,1       | 13,6   | November         |
| 187,3   | 11,4   | 162,9       | 10,5   | 178,8                                     | 9,0  | 150,3       | 9,5  | 2023             |
| 183,4   | 17,7   | 159,8       | 15,2   | 176,2                                     | 17,0   | 147,9       | 13,0   | Februar          |
| 186,8   | 12,9   | 162,4       | 11,7   | 180,1                                     | 13,7   | 149,9       | 10,9   | Mai              |
| 188,7   | 8,9  | 164,0       | 9,0  | 181,0                                     | 5,2  | 151,2       | 8,2  | August           |
| 190,1   | 7,0  | 165,3       | 6,6  | 177,9                                     | 1,7  | 152,0       | 6,2  | November         |
| 187,3   | 11,4   | 162,9       | 10,5   | 178,8                                     | 9,0  | 150,3       | 9,5  | Februar-November |

9.5 Erzeugerpreisindex gewerblicher Produkte (Inlandsabsatz) für Deutschland  
nach ausgewählten Güterabteilungen

Dezember 2023

| Zeitraum        | Erzeugerpreisindex insgesamt<br>(WA: 1 000 ‰) |                                     | Erzeugnisse der Vorleistungsgüterproduzenten<br>(WA: 315,05 ‰) |                                     | Erzeugnisse der Investitionsgüterproduzenten<br>(WA: 263,20 ‰) |                                     | Erzeugnisse der Konsumgüterproduzenten<br>(WA: 180,05 ‰) |                                     |
|-----------------|---|-------------------------------------|--|-------------------------------------|--|-------------------------------------|--|-------------------------------------|
|                 | 2015 = 100                                    | Veränderung zum Vorj.-zeitraum in % | 2015 = 100   | Veränderung zum Vorj.-zeitraum in % | 2015 = 100   | Veränderung zum Vorj.-zeitraum in % | 2015 = 100   | Veränderung zum Vorj.-zeitraum in % |
| 2015            | 100   | -1,9                                | 100  | -1,4                                | 100  | 0,6                                 | 100  | -0,8                                |
| 2016            | 98,4  | -1,6                                | 98,5   | -1,5                                | 100,6  | 0,6                                 | 100,6  | 0,6                                 |
| 2017            | 101,1   | 2,7                                 | 102,4  | 4,0                                 | 101,8  | 1,2                                 | 103,6  | 3,0                                 |
| 2018            | 103,7   | 2,6                                 | 105,2  | 2,7                                 | 103,1  | 1,3                                 | 104,3  | 0,7                                 |
| 2019            | 104,8   | 1,1                                 | 104,9  | -0,3                                | 104,6  | 1,5                                 | 106,1  | 1,7                                 |
| 2020            | 103,8   | -1,0                                | 103,3  | -1,5                                | 105,7  | 1,1                                 | 107,4  | 1,2                                 |
| 2021            | 114,7   | 10,5                                | 116,2  | 12,5                                | 107,8  | 2,0                                 | 108,8  | 1,3                                 |
| 2022            | 152,4   | 32,9                                | 138,7  | 19,4                                | 115,4  | 7,1                                 | 123,8  | 13,8                                |
| 1. Quartal      | 136,2   | 27,3                                | 131,2  | 21,6                                | 112,2  | 5,5                                 | 115,3  | 7,8                                 |
| 2. Quartal      | 147,0   | 33,3                                | 141,5  | 24,5                                | 114,6  | 7,1                                 | 123,1  | 13,6                                |
| 3. Quartal      | 165,8   | 43,1                                | 141,3  | 17,8                                | 116,8  | 7,9                                 | 126,9  | 16,2                                |
| 4. Quartal      | 160,7   | 28,0                                | 140,6  | 13,9                                | 118,0  | 7,8                                 | 129,9  | 17,6                                |
| Januar          | 132,8   | 25,0                                | 128,5  | 20,7                                | 111,8  | 5,3                                 | 113,7  | 6,7                                 |
| Februar         | 134,6   | 25,9                                | 130,3  | 21,0                                | 112,2  | 5,5                                 | 114,6  | 7,4                                 |
| März            | 141,2   | 30,9                                | 134,9  | 23,3                                | 112,7  | 5,8                                 | 117,6  | 9,3                                 |
| April           | 145,2   | 33,5                                | 140,4  | 26,0                                | 114,0  | 6,7                                 | 121,8  | 12,7                                |
| Mai             | 147,5   | 33,6                                | 142,5  | 25,1                                | 114,6  | 7,1                                 | 123,3  | 14,0                                |
| Juni            | 148,4   | 32,7                                | 141,7  | 22,3                                | 115,1  | 7,4                                 | 124,3  | 14,1                                |
| Juli            | 156,3   | 37,2                                | 141,3  | 19,1                                | 116,3  | 8,0                                 | 125,8  | 15,4                                |
| August          | 168,6   | 45,8                                | 141,4  | 17,5                                | 116,8  | 7,8                                 | 126,8  | 16,1                                |
| September       | 172,5   | 45,8                                | 141,3  | 16,8                                | 117,2  | 7,8                                 | 128,2  | 17,3                                |
| Oktober         | 165,2   | 34,5                                | 141,5  | 15,9                                | 117,7  | 7,8                                 | 129,5  | 17,9                                |
| November        | 158,7   | 28,2                                | 140,5  | 13,8                                | 118,0  | 7,8                                 | 129,8  | 17,5                                |
| Dezember        | 158,1   | 21,6                                | 139,9  | 12,3                                | 118,3  | 7,7                                 | 130,5  | 17,3                                |
| 2023            | 148,8   | -2,4                                | 137,8  | -0,6                                | 122,1  | 5,8                                 | 134,8  | 8,9                                 |
| 1. Quartal      | 152,7   | 12,1                                | 141,4  | 7,8                                 | 120,7  | 7,6                                 | 133,9  | 16,1                                |
| 2. Quartal      | 149,6   | 1,8                                 | 139,3  | -1,6                                | 122,1  | 6,5                                 | 135,4  | 10,0                                |
| 3. Quartal      | 147,2   | -11,2                               | 135,8  | -3,9                                | 122,7  | 5,1                                 | 135,2  | 6,5                                 |
| 4. Quartal      | 145,9   | -9,2                                | 134,8  | -4,1                                | 122,9  | 4,2                                 | 134,6  | 3,6                                 |
| Januar          | 154,8   | 16,6                                | 141,3  | 10,0                                | 120,3  | 7,6                                 | 132,9  | 16,9                                |
| Februar         | 152,8   | 13,5                                | 141,5  | 8,6                                 | 120,8  | 7,7                                 | 134,0  | 16,9                                |
| März            | 150,6   | 6,7                                 | 141,3  | 4,7                                 | 121,1  | 7,5                                 | 134,8  | 14,6                                |
| April           | 151,1   | 4,1                                 | 140,7  | 0,2                                 | 121,8  | 6,8                                 | 135,3  | 11,1                                |
| Mai             | 149,0   | 1,0                                 | 139,2  | -2,3                                | 122,1  | 6,5                                 | 135,4  | 9,8                                 |
| Juni            | 148,6   | 0,1                                 | 137,9  | -2,7                                | 122,3  | 6,3                                 | 135,6  | 9,1                                 |
| Juli            | 147,0   | -6,0                                | 136,5  | -3,4                                | 122,7  | 5,5                                 | 135,6  | 7,8                                 |
| August          | 147,4   | -12,6                               | 135,6  | -4,1                                | 122,7  | 5,1                                 | 135,2  | 6,6                                 |
| September       | 147,1   | -14,7                               | 135,3  | -4,2                                | 122,8  | 4,8                                 | 134,9  | 5,2                                 |
| Oktober         | 147,0   | -11,0                               | 135,0  | -4,6                                | 122,9  | 4,4                                 | 134,6  | 3,9                                 |
| November        | 146,2   | -7,9                                | 134,7  | -4,1                                | 122,9  | 4,2                                 | 134,6  | 3,7                                 |
| Dezember        | 144,5   | -8,6                                | 134,7  | -3,7                                | 122,9  | 3,9                                 | 134,7  | 3,2                                 |
| Januar-Dezember | 148,8   | -2,4                                | 137,8  | -0,6                                | 122,1  | 5,8                                 | 134,8  | 8,9                                 |

Die Jahres-/Quartalswerte (2015 = 100) entsprechen dem (arithmetischen) Mittel der Monatswerte.  
Die Abkürzung "WA" im Tabellenkopf steht für "Wägungsanteil (am Gesamtindex)", der üblicherweise in Promille (‰) angegeben wird.  
1) Gemäß Güterverzeichnis für Produktionsstatistiken, Ausgabe 2009 (GP 2009).  
2) Datenverarbeitungsgeräte, elektronische und optische Erzeugnisse



| Und zwar nach ausgewählten Güterabteilungen <sup>1)</sup> |                                     |  |                                     |   |                                     |                            |                                     |   |                                     | Zeitraum        |
|---|-------------------------------------|--|-------------------------------------|---|-------------------------------------|----------------------------|-------------------------------------|---|-------------------------------------|-----------------|
| Energie<br>(WA: 241,70 ‰)                                 |                                     | Erzeugnisse des Verarbeitenden Gewerbes; darunter... |                                     |   |                                     |                            |                                     |   |                                     |                 |
|   |                                     | zusammen<br>(WA: 772,99 ‰)                           |                                     | DV-Geräte, ... <sup>2)</sup><br>(WA: 26,40 ‰) |                                     | Maschinen<br>(WA: 80,00 ‰) |                                     | Kraftwagen und -teile<br>(WA: 104,32 ‰) |                                     |                 |
| 2015 = 100  | Veränderung zum Vorj.-zeitraum in % | 2015 = 100   | Veränderung zum Vorj.-zeitraum in % | 2015 = 100                                    | Veränderung zum Vorj.-zeitraum in % | 2015 = 100                 | Veränderung zum Vorj.-zeitraum in % | 2015 = 100                              | Veränderung zum Vorj.-zeitraum in % |                 |
| 100   | -5,3                                | 100  | -1,3                                | 100   | 0,4                                 | 100                        | 0,8                                 | 100                                     | 0,3                                 | 2015            |
| 94,1  | -5,9                                | 99,5   | -0,5                                | 98,4  | -1,6                                | 100,8                      | 0,8                                 | 100,2                                   | 0,2                                 | 2016            |
| 96,6  | 2,7                                 | 102,1  | 2,6                                 | 99,1  | 0,7                                 | 101,9                      | 1,1                                 | 100,9                                   | 0,7                                 | 2017            |
| 101,9   | 5,5                                 | 104,2  | 2,1                                 | 99,1  | -                                   | 103,3                      | 1,4                                 | 101,9                                   | 1,0                                 | 2018            |
| 104,0   | 2,1                                 | 105,1  | 0,9                                 | 97,9  | -1,2                                | 105,1                      | 1,7                                 | 103,0                                   | 1,1                                 | 2019            |
| 99,8  | -4,0                                | 104,7  | -0,4                                | 96,6  | -1,3                                | 106,3                      | 1,1                                 | 103,7                                   | 0,7                                 | 2020            |
| 124,6   | 24,8                                | 110,8  | 5,8                                 | 96,4  | -0,2                                | 108,4                      | 2,0                                 | 104,9                                   | 1,2                                 | 2021            |
| 232,0   | 86,2                                | 127,6  | 15,2                                | 102,3   | 6,1                                 | 117,5                      | 8,4                                 | 110,3                                   | 5,1                                 | 2022            |
| 184,2   | 72,8                                | 120,7  | 13,3                                | 99,7  | 4,8                                 | 113,6                      | 6,2                                 | 108,0                                   | 3,8                                 | 1. Quartal      |
| 207,3   | 86,8                                | 128,1  | 17,2                                | 101,2   | 5,6                                 | 116,3                      | 8,3                                 | 109,6                                   | 5,0                                 | 2. Quartal      |
| 280,1   | 125,7                               | 130,2  | 15,8                                | 103,3   | 6,8                                 | 119,2                      | 9,4                                 | 111,4                                   | 6,2                                 | 3. Quartal      |
| 256,1   | 63,2                                | 131,2  | 14,1                                | 104,9   | 7,4                                 | 121,1                      | 9,8                                 | 112,1                                   | 5,7                                 | 4. Quartal      |
| 175,5   | 66,7                                | 118,6  | 12,1                                | 99,2  | 4,2                                 | 113,2                      | 6,0                                 | 107,9                                   | 3,8                                 | Januar          |
| 179,3   | 68,0                                | 119,9  | 12,7                                | 99,8  | 4,9                                 | 113,6                      | 6,2                                 | 108,0                                   | 3,8                                 | Februar         |
| 197,9   | 83,8                                | 123,7  | 15,3                                | 100,2   | 5,4                                 | 114,0                      | 6,4                                 | 108,1                                   | 3,8                                 | März            |
| 202,8   | 87,3                                | 126,8  | 17,1                                | 100,7   | 5,4                                 | 115,4                      | 7,6                                 | 109,4                                   | 4,9                                 | April           |
| 207,9   | 87,1                                | 128,5  | 17,6                                | 101,3   | 5,7                                 | 116,4                      | 8,3                                 | 109,5                                   | 4,9                                 | Mai             |
| 211,2   | 86,1                                | 129,1  | 17,2                                | 101,5   | 5,6                                 | 117,0                      | 8,7                                 | 109,9                                   | 5,3                                 | Juni            |
| 242,3   | 105,0                               | 129,6  | 16,1                                | 102,8   | 6,7                                 | 118,7                      | 9,7                                 | 110,8                                   | 5,9                                 | Juli            |
| 291,8   | 139,0                               | 129,9  | 15,5                                | 103,4   | 6,8                                 | 119,2                      | 9,3                                 | 111,5                                   | 6,2                                 | August          |
| 306,3   | 132,2                               | 131,0  | 15,8                                | 103,8   | 6,9                                 | 119,6                      | 9,1                                 | 111,8                                   | 6,3                                 | September       |
| 274,5   | 85,6                                | 131,8  | 15,3                                | 104,8   | 7,6                                 | 120,5                      | 9,5                                 | 111,9                                   | 5,6                                 | Oktober         |
| 248,2   | 65,8                                | 131,2  | 13,9                                | 105,0   | 7,4                                 | 121,2                      | 10,0                                | 112,1                                   | 5,7                                 | November        |
| 245,7   | 41,9                                | 130,7  | 13,1                                | 104,9   | 7,0                                 | 121,5                      | 9,8                                 | 112,3                                   | 5,6                                 | Dezember        |
| 202,7   | -12,6                               | 131,8  | 3,3                                 | 106,5   | 4,1                                 | 125,9                      | 7,1                                 | 115,6                                   | 4,8                                 | 2023            |
| 216,4   | 17,5                                | 132,7  | 9,9                                 | 106,2   | 6,5                                 | 124,1                      | 9,2                                 | 114,2                                   | 5,7                                 | 1. Quartal      |
| 203,4   | -1,9                                | 132,2  | 3,2                                 | 106,5   | 5,2                                 | 125,7                      | 8,1                                 | 115,7                                   | 5,6                                 | 2. Quartal      |
| 197,5   | -29,5                               | 131,5  | 1,0                                 | 106,6   | 3,2                                 | 126,7                      | 6,3                                 | 116,2                                   | 4,3                                 | 3. Quartal      |
| 193,6   | -24,4                               | 130,9  | -0,2                                | 106,8   | 1,8                                 | 127,1                      | 5,0                                 | 116,2                                   | 3,7                                 | 4. Quartal      |
| 226,4   | 29,0                                | 132,5  | 11,7                                | 106,3   | 7,2                                 | 123,3                      | 8,9                                 | 114,0                                   | 5,7                                 | Januar          |
| 216,4   | 20,7                                | 132,8  | 10,8                                | 106,0   | 6,2                                 | 124,3                      | 9,4                                 | 114,1                                   | 5,6                                 | Februar         |
| 206,3   | 4,2                                 | 132,7  | 7,3                                 | 106,4   | 6,2                                 | 124,7                      | 9,4                                 | 114,5                                   | 5,9                                 | März            |
| 208,4   | 2,8                                 | 132,7  | 4,7                                 | 106,5   | 5,8                                 | 125,2                      | 8,5                                 | 115,5                                   | 5,6                                 | April           |
| 201,1   | -3,3                                | 132,1  | 2,8                                 | 106,4   | 5,0                                 | 125,9                      | 8,2                                 | 115,6                                   | 5,6                                 | Mai             |
| 200,6   | -5,0                                | 131,8  | 2,1                                 | 106,5   | 4,9                                 | 126,1                      | 7,8                                 | 116,0                                   | 5,6                                 | Juni            |
| 195,6   | -19,3                               | 131,5  | 1,5                                 | 106,7   | 3,8                                 | 126,6                      | 6,7                                 | 116,4                                   | 5,1                                 | Juli            |
| 198,8   | -31,9                               | 131,5  | 1,2                                 | 106,5   | 3,0                                 | 126,8                      | 6,4                                 | 116,1                                   | 4,1                                 | August          |
| 198,1   | -35,3                               | 131,6  | 0,5                                 | 106,5   | 2,6                                 | 126,8                      | 6,0                                 | 116,2                                   | 3,9                                 | September       |
| 197,9   | -27,9                               | 131,3  | -0,4                                | 106,7   | 1,8                                 | 127,0                      | 5,4                                 | 116,3                                   | 3,9                                 | Oktober         |
| 195,1   | -21,4                               | 130,9  | -0,2                                | 106,8   | 1,7                                 | 127,1                      | 4,9                                 | 116,2                                   | 3,7                                 | November        |
| 187,9   | -23,5                               | 130,6  | -0,1                                | 106,8   | 1,8                                 | 127,2                      | 4,7                                 | 116,1                                   | 3,4                                 | Dezember        |
| 202,7   | -12,6                               | 131,8  | 3,3                                 | 106,5   | 4,1                                 | 125,9                      | 7,1                                 | 115,6                                   | 4,8                                 | Januar-Dezember |

## 9.6 Erzeugerpreisindex für Dienstleistungen für Deutschland nach Wirtschaftsabschnitten

Dezember 2023

| Zeitraum        | Erzeugerpreis-<br>index insgesamt<br>(WA: 1 000 ‰) |  | Davon nach Wirtschaftsabschnitten        |  |  |  |   |  |  |  |
|-----------------|--|--|--|--|--|--|---|--|--|--|
|                 |  |  | Verkehr<br>und Lagerei<br>(WA: 341,08 ‰) |  | Information und<br>Kommunikation<br>(WA: 298,01 ‰) |  | Freiberufl., wissen-<br>schaftl. u. techn. DL<br>(WA: 267,45 ‰) |  | Sonstige wirtschaftl.<br>Dienstleistungen<br>(WA: 93,46 ‰) |  |
|                 | 2015 = 100   | Verände-<br>rung zum<br>Vorj.-zeit-<br>raum in % | 2015 = 100                               | Verände-<br>rung zum<br>Vorj.-zeit-<br>raum in % | 2015 = 100   | Verände-<br>rung zum<br>Vorj.-zeit-<br>raum in % | 2015 = 100  | Verände-<br>rung zum<br>Vorj.-zeit-<br>raum in % | 2015 = 100   | Verände-<br>rung zum<br>Vorj.-zeit-<br>raum in % |
| <b>2015</b>     | <b>100</b>   | <b>x</b>   | <b>100</b>                               | <b>x</b>   | <b>100</b>   | <b>x</b>   | <b>100</b>  | <b>x</b>   | <b>100</b>   | <b>x</b>   |
| <b>2016</b>     | <b>99,5</b>  | <b>-0,5</b>                                      | <b>97,6</b>                              | <b>-2,4</b>                                      | <b>99,3</b>  | <b>-0,7</b>                                      | <b>101,2</b>  | <b>1,2</b>                                       | <b>102,2</b>   | <b>2,2</b>                                       |
| <b>2017</b>     | <b>101,2</b>                                       | <b>1,7</b>                                       | <b>101,3</b>                             | <b>3,8</b>                                       | <b>98,9</b>  | <b>-0,4</b>                                      | <b>102,4</b>  | <b>1,2</b>                                       | <b>104,5</b>   | <b>2,3</b>                                       |
| <b>2018</b>     | <b>102,5</b>                                       | <b>1,3</b>                                       | <b>102,2</b>                             | <b>0,9</b>                                       | <b>99,9</b>  | <b>1,0</b>                                       | <b>104,0</b>  | <b>1,6</b>                                       | <b>107,4</b>   | <b>2,8</b>                                       |
| <b>2019</b>     | <b>103,8</b>                                       | <b>1,3</b>                                       | <b>103,3</b>                             | <b>1,1</b>                                       | <b>100,6</b>                                       | <b>0,7</b>                                       | <b>105,6</b>  | <b>1,5</b>                                       | <b>110,4</b>   | <b>2,8</b>                                       |
| <b>2020</b>     | <b>105,8</b>                                       | <b>1,9</b>                                       | <b>106,7</b>                             | <b>3,3</b>                                       | <b>101,3</b>                                       | <b>0,7</b>                                       | <b>107,2</b>  | <b>1,5</b>                                       | <b>112,9</b>   | <b>2,3</b>                                       |
| <b>2021</b>     | <b>114,3</b>                                       | <b>8,0</b>                                       | <b>127,5</b>                             | <b>19,5</b>                                      | <b>102,8</b>                                       | <b>1,5</b>                                       | <b>109,9</b>  | <b>2,5</b>                                       | <b>116,0</b>   | <b>2,7</b>                                       |
| <b>2022</b>     | <b>120,6</b>                                       | <b>5,5</b>                                       | <b>139,8</b>                             | <b>9,6</b>                                       | <b>104,4</b>                                       | <b>1,6</b>                                       | <b>114,0</b>  | <b>3,7</b>                                       | <b>120,7</b>   | <b>4,1</b>                                       |
| 1. Quartal      | 119,4  | 9,0  | 138,9                                    | 20,2   | 104,0  | 2,1  | 111,9   | 3,4  | 118,5  | 3,0  |
| 2. Quartal      | 121,2  | 7,2  | 142,4                                    | 14,2   | 104,2  | 1,6  | 113,4   | 3,8  | 119,8  | 3,5  |
| 3. Quartal      | 122,5  | 5,2  | 145,4                                    | 9,5  | 104,5  | 1,3  | 114,3   | 3,5  | 120,3  | 3,4  |
| 4. Quartal      | 119,2  | 0,9  | 132,4                                    | -3,1   | 105,0  | 1,6  | 116,2   | 4,1  | 124,3  | 6,6  |
| <b>2023</b>     | <b>117,9</b>                                       | <b>-2,2</b>                                      | <b>123,8</b>                             | <b>-11,4</b>                                     | <b>106,7</b>                                       | <b>2,2</b>                                       | <b>118,8</b>  | <b>4,2</b>                                       | <b>129,3</b>   | <b>7,1</b>                                       |
| 1. Quartal      | 118,5  | -0,8   | 127,9                                    | -7,9   | 106,0  | 1,9  | 117,3   | 4,8  | 127,4  | 7,5  |
| 2. Quartal      | 117,8  | -2,8   | 123,5                                    | -13,3  | 106,8  | 2,5  | 118,4   | 4,4  | 129,5  | 8,1  |
| 3. Quartal      | 117,4  | -4,2   | 121,7                                    | -16,3  | 107,1  | 2,5  | 119,1   | 4,2  | 130,0  | 8,1  |
| 4. Quartal      | 117,9  | -1,1   | 121,9                                    | -7,9   | 107,0  | 1,9  | 120,4   | 3,6  | 130,4  | 4,9  |
| 1. - 4. Quartal | 117,9  | -2,2   | 123,8                                    | -11,4  | 106,7  | 2,2  | 118,8   | 4,2  | 129,3  | 7,1  |

Die Jahreswerte (2015 = 100) entsprechen dem (arithmetischen) Mittel der Quartalswerte.

Die Abkürzung "WA" im Tabellenkopf steht für "Wägungsanteil (am Gesamtindex)", der üblicherweise in Promille (‰) angegeben wird.

## 9.7 Außenhandelspreisindex für den Export und Import für Deutschland

Dezember 2023

| Zeitraum        | Index der Ausführpreise |                                     | Index der Einfuhrpreise |                                     |
|-----------------|-------------------------|-------------------------------------|-------------------------|-------------------------------------|
|                 | 2015 = 100              | Veränderung zum Vorj.-zeitraum in % | 2015 = 100              | Veränderung zum Vorj.-zeitraum in % |
| <b>2015</b>     | <b>100</b>              | <b>0,9</b>                          | <b>100</b>              | <b>-2,8</b>                         |
| <b>2016</b>     | <b>99,0</b>             | <b>-1,0</b>                         | <b>96,7</b>             | <b>-3,3</b>                         |
| <b>2017</b>     | <b>100,7</b>            | <b>1,7</b>                          | <b>100,1</b>            | <b>3,5</b>                          |
| <b>2018</b>     | <b>101,9</b>            | <b>1,2</b>                          | <b>102,7</b>            | <b>2,6</b>                          |
| <b>2019</b>     | <b>102,4</b>            | <b>0,5</b>                          | <b>101,7</b>            | <b>-1,0</b>                         |
| <b>2020</b>     | <b>101,7</b>            | <b>-0,7</b>                         | <b>97,3</b>             | <b>-4,3</b>                         |
| <b>2021</b>     | <b>107,4</b>            | <b>5,6</b>                          | <b>110,4</b>            | <b>13,5</b>                         |
| <b>2022</b>     | <b>123,1</b>            | <b>14,6</b>                         | <b>139,4</b>            | <b>26,3</b>                         |
| 1. Quartal      | 117,3                   | 13,4                                | 130,5                   | 28,2                                |
| 2. Quartal      | 122,5                   | 16,0                                | 139,6                   | 30,7                                |
| 3. Quartal      | 127,5                   | 17,4                                | 146,6                   | 30,4                                |
| 4. Quartal      | 125,1                   | 11,7                                | 140,8                   | 16,7                                |
| Januar          | 115,0                   | 11,9                                | 127,0                   | 26,9                                |
| Februar         | 116,1                   | 12,4                                | 128,6                   | 26,3                                |
| März            | 120,7                   | 15,9                                | 135,9                   | 31,2                                |
| April           | 121,7                   | 16,0                                | 138,3                   | 31,7                                |
| Mai             | 122,4                   | 15,9                                | 139,5                   | 30,6                                |
| Juni            | 123,5                   | 16,1                                | 140,9                   | 29,9                                |
| Juli            | 126,0                   | 17,0                                | 142,9                   | 28,9                                |
| August          | 128,7                   | 18,6                                | 149,1                   | 32,7                                |
| September       | 127,9                   | 16,8                                | 147,8                   | 29,8                                |
| Oktober         | 125,5                   | 13,1                                | 146,0                   | 23,5                                |
| November        | 124,9                   | 11,6                                | 139,4                   | 14,5                                |
| Dezember        | 125,0                   | 10,6                                | 137,1                   | 12,6                                |
| <b>2023</b>     | <b>122,7</b>            | <b>-0,3</b>                         | <b>127,8</b>            | <b>-8,3</b>                         |
| 1. Quartal      | 123,8                   | 5,5                                 | 132,8                   | 1,8                                 |
| 2. Quartal      | 122,6                   | 0,1                                 | 126,7                   | -9,2                                |
| 3. Quartal      | 122,2                   | -4,2                                | 125,1                   | -14,7                               |
| 4. Quartal      | 122,2                   | -2,3                                | 126,5                   | -10,2                               |
| Januar          | 124,0                   | 7,8                                 | 135,4                   | 6,6                                 |
| Februar         | 123,8                   | 6,6                                 | 132,2                   | 2,8                                 |
| März            | 123,5                   | 2,3                                 | 130,8                   | -3,8                                |
| April           | 123,0                   | 1,1                                 | 128,6                   | -7,0                                |
| Mai             | 122,5                   | 0,1                                 | 126,8                   | -9,1                                |
| Juni            | 122,4                   | -0,9                                | 124,8                   | -11,4                               |
| Juli            | 122,0                   | -3,2                                | 124,1                   | -13,2                               |
| August          | 122,1                   | -5,1                                | 124,6                   | -16,4                               |
| September       | 122,6                   | -4,1                                | 126,6                   | -14,3                               |
| Oktober         | 122,5                   | -2,4                                | 127,0                   | -13,0                               |
| November        | 122,2                   | -2,2                                | 126,9                   | -9,0                                |
| Dezember        | 122,0                   | -2,4                                | 125,5                   | -8,5                                |
| Januar-Dezember | 122,7                   | -0,3                                | 127,8                   | -8,3                                |

Die Jahres-/Quartalswerte (2015 = 100) entsprechen dem (arithmetischen) Mittel der Monatswerte.

## 10.1 Erwerbstätige am Arbeitsort nach Wirtschaftsbereichen

Dezember 2023

| Zeitraum        | Erwerbstätige insgesamt |   |                   | Land- und Forstwirtschaft, Fischerei |   |                   | Produzierendes Gewerbe |   |                   |
|-----------------|-------------------------|---|-------------------|--------------------------------------|---|-------------------|------------------------|---|-------------------|
|                 | Anzahl<br>in 1 000      | Veränderung zum<br>Vorjahreszeitraum in % |                   | Anzahl<br>in 1.000                   | Veränderung zum<br>Vorjahreszeitraum in % |                   | Anzahl<br>in 1.000     | Veränderung zum<br>Vorjahreszeitraum in % |                   |
|                 |                         | Originalwert                              | TKK <sup>1)</sup> |                                      | Originalwert                              | TKK <sup>1)</sup> |                        | Originalwert                              | TKK <sup>1)</sup> |
| <b>2015</b>     | <b>2.005,4</b>          | <b>-0,2</b>                               | <b>-0,1</b> ↓     | <b>29,8</b>                          | <b>-0,2</b>                               | <b>-0,2</b> ↓     | <b>545,1</b>           | <b>-0,3</b>                               | <b>-0,2</b> ↓     |
| <b>2016</b>     | <b>2.021,7</b>          | <b>0,8</b>                                | <b>0,8</b> ↑      | <b>29,1</b>                          | <b>-2,4</b>                               | <b>-2,4</b> ↓     | <b>545,7</b>           | <b>0,1</b>                                | <b>0,1</b> ↑      |
| <b>2017</b>     | <b>2.042,7</b>          | <b>1,0</b>                                | <b>1,0</b> ↑      | <b>28,3</b>                          | <b>-2,6</b>                               | <b>-2,8</b> ↓     | <b>547,8</b>           | <b>0,4</b>                                | <b>0,3</b> ↑      |
| <b>2018</b>     | <b>2.060,9</b>          | <b>0,9</b>                                | <b>0,9</b> ↑      | <b>27,5</b>                          | <b>-2,8</b>                               | <b>-2,6</b> ↓     | <b>551,3</b>           | <b>0,6</b>                                | <b>0,7</b> ↑      |
| <b>2019</b>     | <b>2.072,3</b>          | <b>0,5</b>                                | <b>0,5</b> ↑      | <b>26,8</b>                          | <b>-2,6</b>                               | <b>-2,5</b> ↓     | <b>556,2</b>           | <b>0,9</b>                                | <b>0,7</b> ↑      |
| <b>2020</b>     | <b>2.056,2</b>          | <b>-0,8</b>                               | <b>-0,7</b> ↓     | <b>26,0</b>                          | <b>-3,2</b>                               | <b>-3,3</b> ↓     | <b>545,9</b>           | <b>-1,9</b>                               | <b>-1,8</b> ↓     |
| <b>2021</b>     | <b>2.054,8</b>          | <b>-0,1</b>                               | <b>-0,2</b> ↓     | <b>25,4</b>                          | <b>-2,3</b>                               | <b>-2,1</b> ↓     | <b>539,6</b>           | <b>-1,1</b>                               | <b>-1,1</b> ↓     |
| <b>2022</b>     | <b>2.071,7</b>          | <b>0,8</b>                                | <b>0,8</b> ↑      | <b>25,1</b>                          | <b>-1,2</b>                               | <b>-1,3</b> ↓     | <b>540,3</b>           | <b>0,1</b>                                | <b>0,1</b> ↑      |
| 1. Quartal      | 2.055,1                 | 0,9                                       | 0,9 ↑             | 24,1                                 | -1,6                                      | -1,4 ↓            | 537,9                  | 0,1                                       | -0,1 ↓            |
| 2. Quartal      | 2.067,2                 | 1,1                                       | 0,9 ↑             | 25,2                                 | -1,6                                      | -1,4 ↓            | 538,8                  | -0,0                                      | -                 |
| 3. Quartal      | 2.077,6                 | 0,7                                       | 0,8 ↑             | 25,8                                 | -1,3                                      | -1,3 ↓            | 541,2                  | 0,1                                       | 0,1 ↑             |
| 4. Quartal      | 2.087,1                 | 0,6                                       | 0,7 ↑             | 25,2                                 | -1,2                                      | -1,1 ↓            | 543,4                  | 0,1                                       | 0,1 ↑             |
| <b>2023</b>     | <b>2.078,1</b>          | <b>0,3</b>                                | <b>0,3</b> ↑      | <b>24,8</b>                          | <b>-1,0</b>                               | <b>-0,9</b> ↓     | <b>539,3</b>           | <b>-0,2</b>                               | <b>-0,2</b> ↓     |
| 1. Quartal      | 2.064,7                 | 0,5                                       | 0,5 ↑             | 24,0                                 | -0,5                                      | -0,8 ↓            | 537,9                  | 0,0                                       | 0,1 ↑             |
| 2. Quartal      | 2.075,9                 | 0,4                                       | 0,4 ↑             | 24,9                                 | -1,0                                      | -0,8 ↓            | 539,4                  | 0,1                                       | -                 |
| 3. Quartal      | 2.083,0                 | 0,3                                       | 0,3 ↑             | 25,6                                 | -0,8                                      | -0,9 ↓            | 540,3                  | -0,2                                      | -0,2 ↓            |
| 4. Quartal      | 2.089,0                 | 0,1                                       | 0,2 ↑             | 24,8                                 | -1,4                                      | -1,2 ↓            | 539,5                  | -0,7                                      | -0,5 ↓            |
| 1. - 4. Quartal | 2.078,1                 | 0,3                                       | 0,3 ↑             | 24,8                                 | -1,0                                      | -0,9 ↓            | 539,3                  | -0,2                                      | -0,2 ↓            |

Die Jahreswerte (Anzahl) entsprechen dem (arithmetischen) Mittel der Quartalswerte.

Vorläufige Ergebnisse gemäß Klassifikation der Wirtschaftszweige, Ausgabe 2008 (WZ 2008).

Geringfügige Abweichungen bei den Summen bzw. Jahresdurchschnitten durch Runden der Zahlen.

1) Trend-Konjunktur-Komponente mit Extremwert- und Saisonbereinigung gemäß dem Berliner Verfahren (BV4.1); zur Pfeilspezifikation siehe "Vorbemerkungen".

Datenquelle: Arbeitskreis Erwerbstätigenrechnung der Länder, Berechnungsstand: Februar 2024 (VGR des Bundes).

Eigene Ermittlung der Trend-Konjunktur-Komponente durch Zeitreihenanalyse.

| Davon nach Wirtschaftsbereichen |   |                   |                    |   |                   |                         |   |                   |      | Zeitraum |   |                 |
|---------------------------------|---|-------------------|--------------------|---|-------------------|-------------------------|---|-------------------|------|----------|---|-----------------|
| darunter                        |   |                   |                    |   |                   | Dienstleistungsbereiche |   |                   |      |          |   |                 |
| Verarbeitendes Gewerbe          |   |                   | Baugewerbe         |   |                   |                         |   |                   |      |          |   |                 |
| Anzahl<br>in 1.000              | Veränderung zum<br>Vorjahreszeitraum in % |                   | Anzahl<br>in 1.000 | Veränderung zum<br>Vorjahreszeitraum in % |                   | Anzahl<br>in 1.000      | Veränderung zum<br>Vorjahreszeitraum in % |                   |      |          |   |                 |
|                                 | Originalwert                              | TKK <sup>1)</sup> |                    | Originalwert                              | TKK <sup>1)</sup> |                         | Originalwert                              | TKK <sup>1)</sup> |      |          |   |                 |
| 354,5                           | 0,7                                       | 0,9               | ↑                  | 158,7                                     | -1,8              | -1,7                    | ↓   | 1.430,5           | -0,2 | -0,1     | ↘ | 2015            |
| 356,1                           | 0,4                                       | 0,5               | ↑                  | 158,1                                     | -0,4              | -0,5                    | ↓   | 1.447,0           | 1,2  | 1,1      | ↑ | 2016            |
| 359,1                           | 0,9                                       | 0,7               | ↑                  | 157,1                                     | -0,6              | -0,6                    | ↓   | 1.466,6           | 1,4  | 1,4      | ↑ | 2017            |
| 362,4                           | 0,9                                       | 1,0               | ↑                  | 157,5                                     | 0,2               | 0,3                     | ↑   | 1.482,1           | 1,1  | 1,0      | ↑ | 2018            |
| 366,2                           | 1,0                                       | 0,9               | ↔                  | 158,0                                     | 0,3               | 0,2                     | ↘   | 1.489,3           | 0,5  | 0,5      | ↑ | 2019            |
| 356,7                           | -2,6                                      | -2,5              | ↓                  | 157,4                                     | -0,3              | -0,4                    | ↓   | 1.484,4           | -0,3 | -0,4     | ↓ | 2020            |
| 352,1                           | -1,3                                      | -1,2              | ↓                  | 155,5                                     | -1,2              | -1,1                    | ↓   | 1.489,8           | 0,4  | 0,4      | ↑ | 2021            |
| 354,0                           | 0,5                                       | 0,5               | ↑                  | 153,5                                     | -1,3              | -1,4                    | ↓   | 1.506,3           | 1,1  | 1,1      | ↑ | 2022            |
| 353,1                           | 0,8                                       | 0,5               | ↑                  | 152,5                                     | -1,7              | -1,8                    | ↓   | 1.493,1           | 1,2  | 1,2      | ↑ | 1. Quartal      |
| 352,9                           | 0,5                                       | 0,6               | ↑                  | 153,5                                     | -1,5              | -1,6                    | ↓   | 1.503,2           | 1,5  | 1,2      | ↑ | 2. Quartal      |
| 354,4                           | 0,4                                       | 0,5               | ↑                  | 153,9                                     | -1,2              | -1,2                    | ↓   | 1.510,7           | 0,9  | 1,1      | ↑ | 3. Quartal      |
| 356,0                           | 0,3                                       | 0,3               | ↑                  | 154,2                                     | -0,9              | -0,9                    | ↓   | 1.518,5           | 0,8  | 0,9      | ↑ | 4. Quartal      |
| 353,1                           | -0,3                                      | -0,3              | ↓                  | 152,6                                     | -0,6              | -0,5                    | ↓   | 1.514,0           | 0,5  | 0,5      | ↑ | 2023            |
| 353,1                           | -0,0                                      | 0,2               | ↗                  | 151,6                                     | -0,6              | -0,7                    | ↓   | 1.502,9           | 0,7  | 0,7      | ↑ | 1. Quartal      |
| 353,2                           | 0,1                                       | -                 | ↗                  | 152,7                                     | -0,5              | -0,5                    | ↓   | 1.511,6           | 0,6  | 0,5      | ↑ | 2. Quartal      |
| 353,3                           | -0,3                                      | -0,4              | ↓                  | 153,2                                     | -0,4              | -0,5                    | ↓   | 1.517,2           | 0,4  | 0,5      | ↑ | 3. Quartal      |
| 352,4                           | -1,0                                      | -0,7              | ↓                  | 153,2                                     | -0,6              | -0,6                    | ↓   | 1.524,7           | 0,4  | 0,4      | ↑ | 4. Quartal      |
| 353,1                           | -0,3                                      | -0,3              | ↓                  | 152,6                                     | -0,6              | -0,5                    | ↓   | 1.514,0           | 0,5  | 0,5      | ↑ | 1. - 4. Quartal |

## 10.2 Vergleich zu Deutschland - Erwerbstätige am Arbeitsort

Dezember 2023

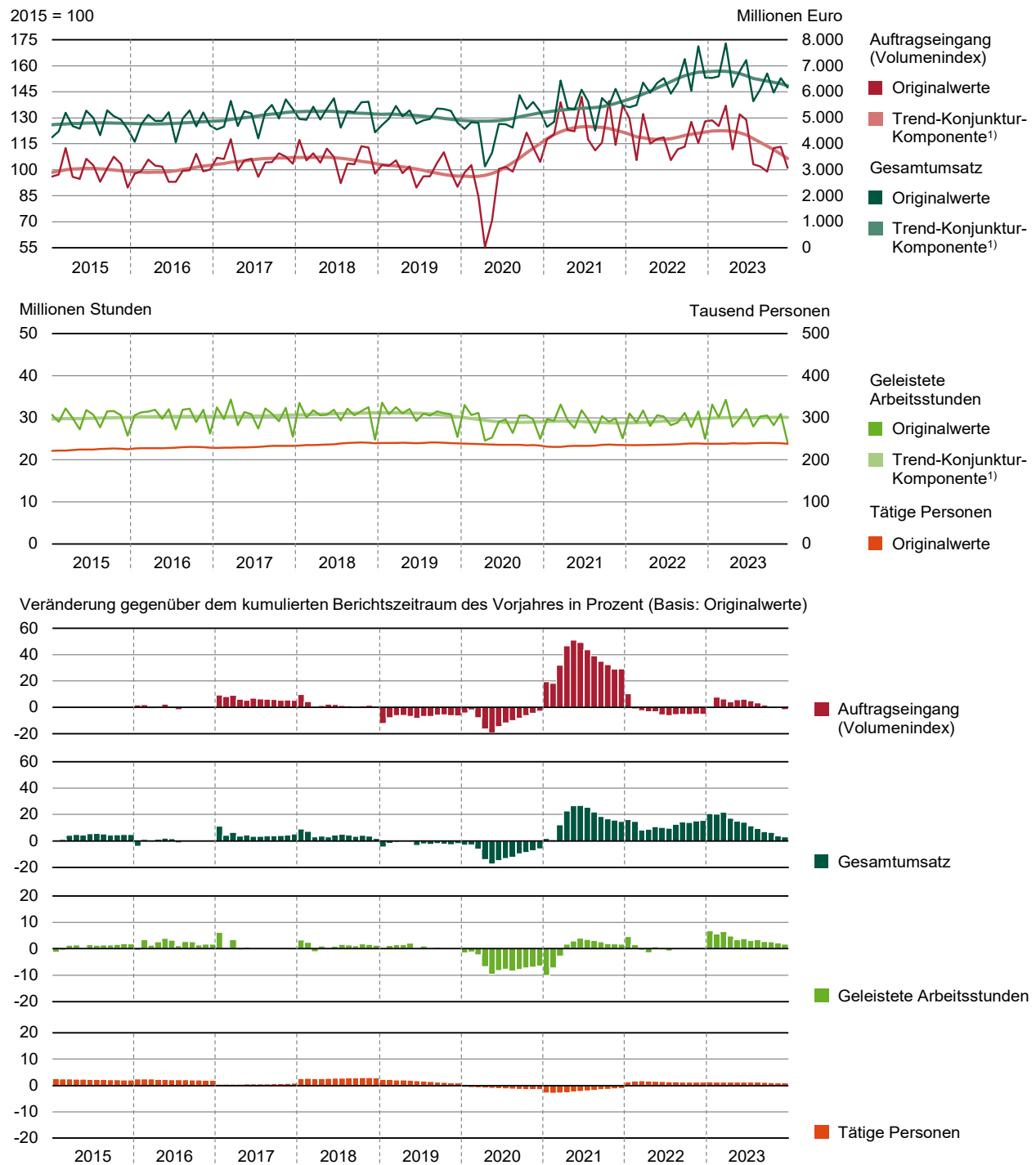
| Zeitraum        | Sachsen         |  | Deutschland     |  | Anteil Sachsen an Deutschland in % |
|-----------------|-----------------|--|-----------------|--|------------------------------------|
|                 | Anzahl in 1.000 | Veränderung zum Vorjahreszeitraum in % | Anzahl in 1.000 | Veränderung zum Vorjahreszeitraum in % |                                    |
| <b>2015</b>     | <b>2.005,4</b>  | <b>-0,2</b>                            | <b>43.122,0</b> | <b>0,9</b>                             | <b>4,7</b>                         |
| <b>2016</b>     | <b>2.021,7</b>  | <b>0,8</b>                             | <b>43.661,0</b> | <b>1,2</b>                             | <b>4,6</b>                         |
| <b>2017</b>     | <b>2.042,7</b>  | <b>1,0</b>                             | <b>44.251,0</b> | <b>1,4</b>                             | <b>4,6</b>                         |
| <b>2018</b>     | <b>2.060,9</b>  | <b>0,9</b>                             | <b>44.866,0</b> | <b>1,4</b>                             | <b>4,6</b>                         |
| <b>2019</b>     | <b>2.072,3</b>  | <b>0,5</b>                             | <b>45.276,0</b> | <b>0,9</b>                             | <b>4,6</b>                         |
| <b>2020</b>     | <b>2.056,2</b>  | <b>-0,8</b>                            | <b>44.915,0</b> | <b>-0,8</b>                            | <b>4,6</b>                         |
| <b>2021</b>     | <b>2.054,8</b>  | <b>-0,1</b>                            | <b>44.984,0</b> | <b>0,2</b>                             | <b>4,6</b>                         |
| <b>2022</b>     | <b>2.071,7</b>  | <b>0,8</b>                             | <b>45.596,0</b> | <b>1,4</b>                             | <b>4,5</b>                         |
| 1. Quartal      | 2.055,1         | 0,9                                    | 45.199,0        | 1,5                                    | 4,5                                |
| 2. Quartal      | 2.067,2         | 1,1                                    | 45.519,0        | 1,6                                    | 4,5                                |
| 3. Quartal      | 2.077,6         | 0,7                                    | 45.707,0        | 1,2                                    | 4,5                                |
| 4. Quartal      | 2.087,1         | 0,6                                    | 45.959,0        | 1,1                                    | 4,5                                |
| <b>2023</b>     | <b>2.078,1</b>  | <b>0,3</b>                             | <b>45.933,0</b> | <b>0,7</b>                             | <b>4,5</b>                         |
| 1. Quartal      | 2.064,7         | 0,5                                    | 45.638,0        | 1,0                                    | 4,5                                |
| 2. Quartal      | 2.075,9         | 0,4                                    | 45.906,0        | 0,9                                    | 4,5                                |
| 3. Quartal      | 2.083,0         | 0,3                                    | 46.014,0        | 0,7                                    | 4,5                                |
| 4. Quartal      | 2.089,0         | 0,1                                    | 46.175,0        | 0,5                                    | 4,5                                |
| 1. - 4. Quartal | 2.078,1         | 0,3                                    | 45.933,0        | 0,7                                    | 4,5                                |

Die Jahreswerte (Anzahl) entsprechen dem (arithmetischen) Mittel der Quartalswerte.

Vorläufige Ergebnisse. Geringfügige Abweichungen bei den Jahresdurchschnitten durch Runden der Zahlen.

Datenquelle: Arbeitskreis Erwerbstätigenrechnung der Länder, Berechnungsstand: Februar 2024 (VGR des Bundes).

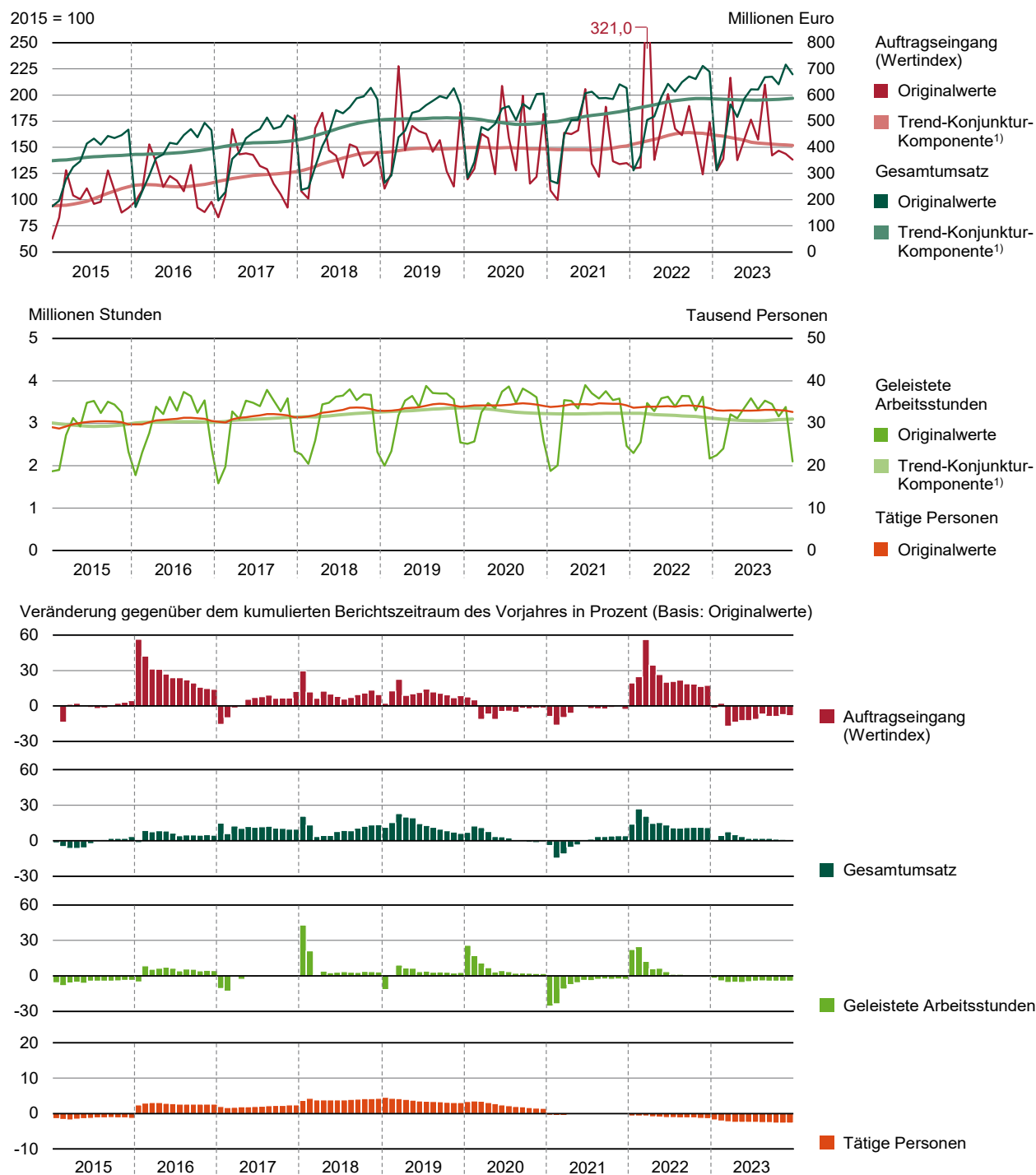
**Abb. 1.1 Auftragseingang (Volumenindex) und Gesamtumsatz sowie geleistete Arbeitsstunden und tätige Personen in der Industrie von Januar 2015 bis Dezember 2023**



Betriebe mit 50 und mehr tätigen Personen im Verarbeitenden Gewerbe sowie im Bergbau und in der Gewinnung von Steinen und Erden (Auftragseingangsindex ohne die Wirtschaftszweige 05, 06, 07, 08, 09, 10, 11, 12, 15, 16, 18, 19, 22, 23, 31, 32, 33 gemäß Klassifikation der Wirtschaftszweige, Ausgabe 2008 (WZ 2008)).

1) Trend-Konjunktur-Komponente mit Extremwert-, Saison- und (arbeitsständiger) Kalenderbereinigung gemäß Berliner Verfahren (BV4.1).

**Abb. 2.1 Auftragseingang (Wertindex) und Gesamtumsatz sowie geleistete Arbeitsstunden und tätige Personen im Bauhauptgewerbe von Januar 2015 bis Dezember 2023**

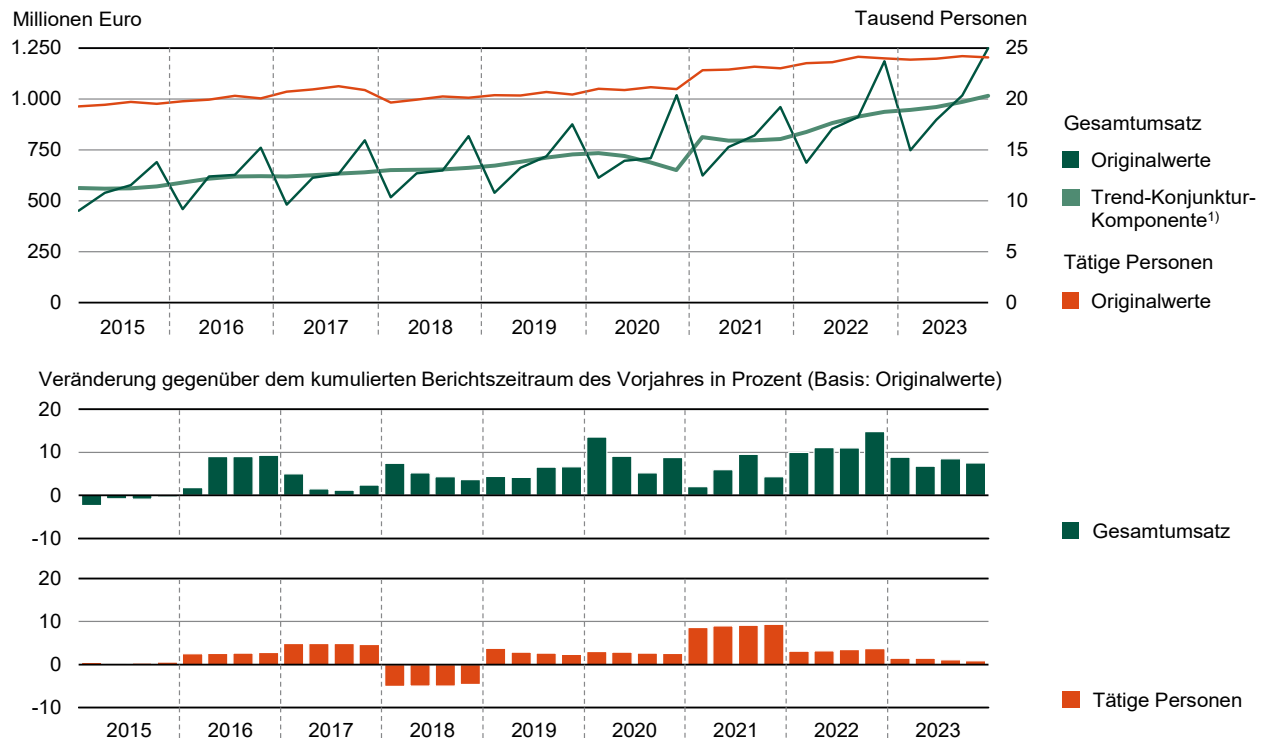


Betriebe von Unternehmen mit 20 und mehr tätigen Personen.

1) Trend-Konjunktur-Komponente mit Extremwert-, Saison- und (arbeitstäglicher) Kalenderbereinigung gemäß Berliner Verfahren (BV4.1).



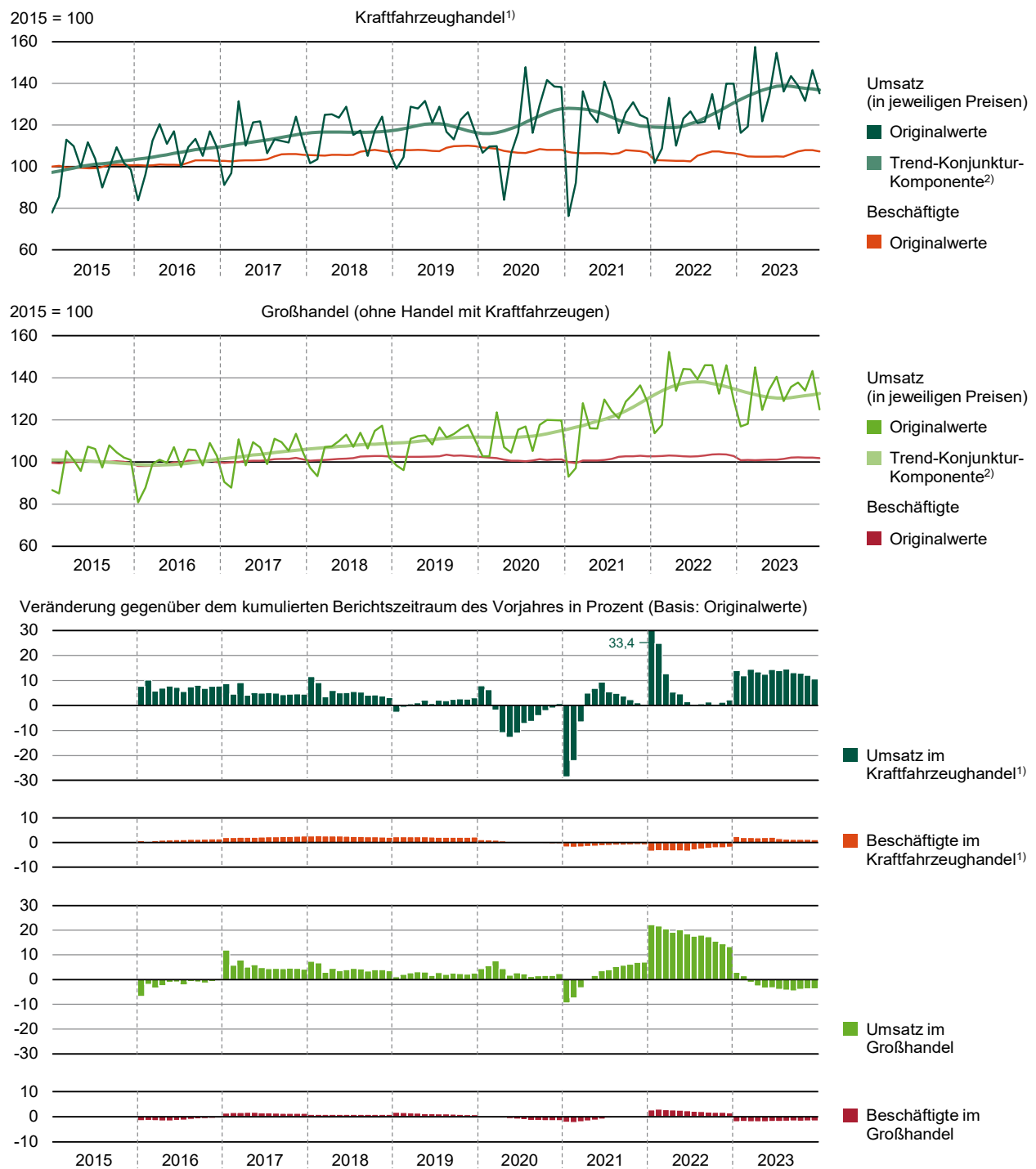
**Abb. 2.2 Gesamtumsatz und tätige Personen im Ausbaugewerbe vom 1. Quartal 2015 bis zum 4. Quartal 2023**



Betriebe von Unternehmen mit 20 (von 2018 bis 2020: 23) und mehr tätigen Personen; daher zum Teil eingeschränkte Vergleichbarkeit.

1) Trend-Konjunktur-Komponente mit Extremwert-, Saison- und (arbeitstäglicher) Kalenderbereinigung gemäß Berliner Verfahren (BV4.1).

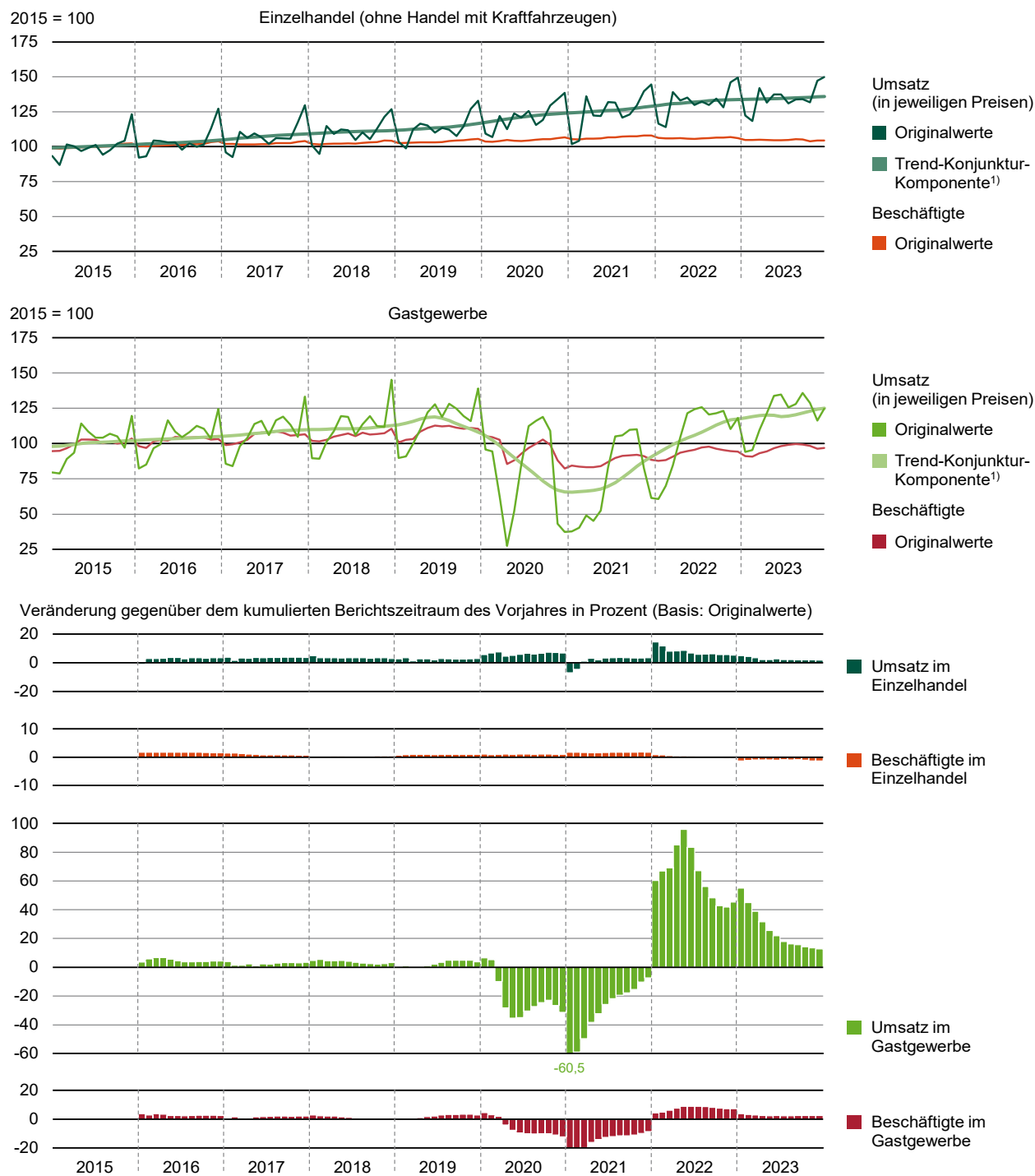
**Abb. 3.1 Umsatz und Beschäftigte im Kraftfahrzeughandel und Großhandel von Januar 2015 bis Dezember 2023**



1) Handel mit Kraftfahrzeugen; Instandhaltung und Reparatur von Kraftfahrzeugen.

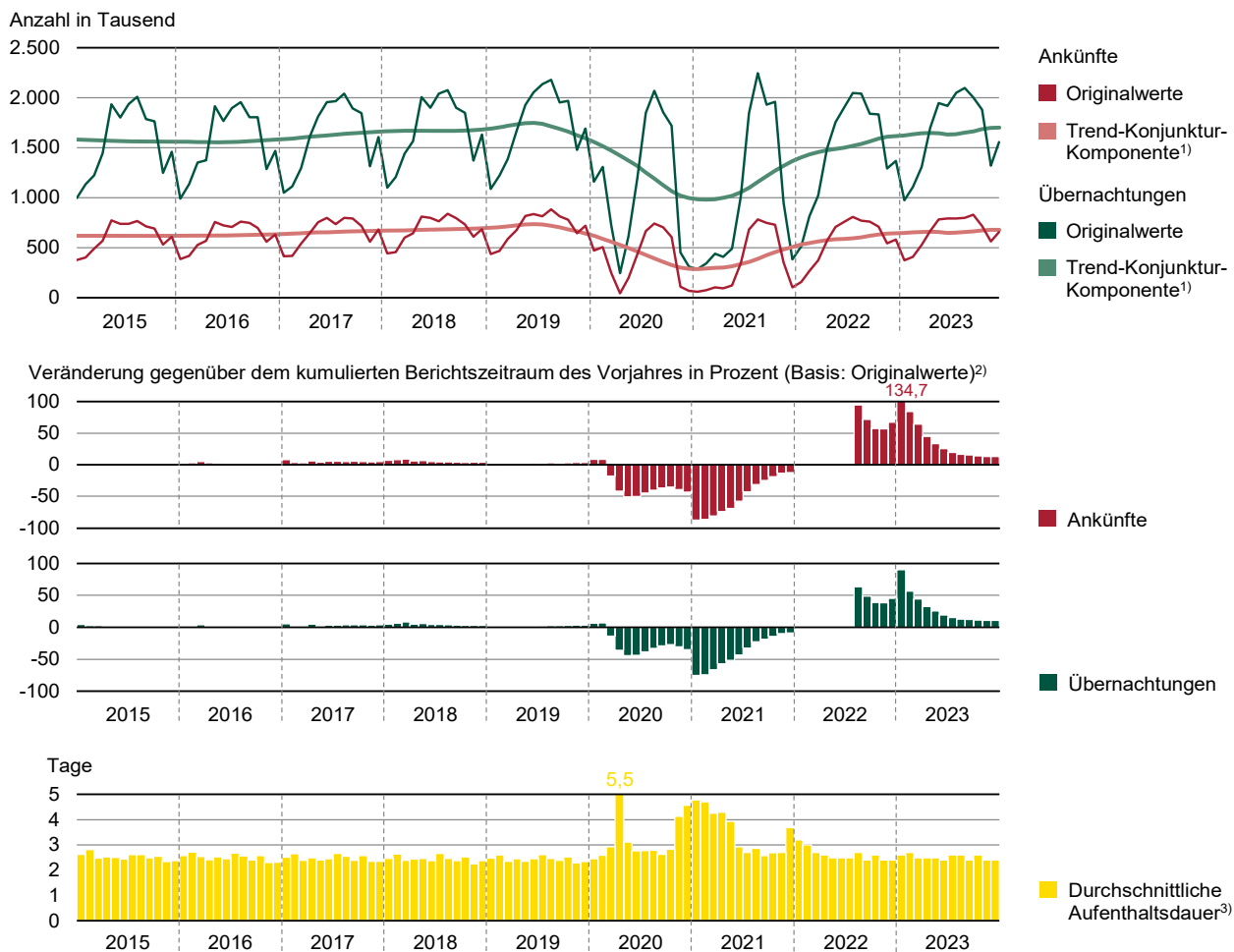
2) Trend-Konjunktur-Komponente mit Extremwert-, Saison- und (werktäglicher) Kalenderbereinigung gemäß Berliner Verfahren (BV4.1).

**Abb. 3.2 Umsatz und Beschäftigte im Einzelhandel und Gastgewerbe von Januar 2015 bis Dezember 2023**



1) Trend-Konjunktur-Komponente mit Extremwert-, Saison- und (werktäglicher) Kalenderbereinigung gemäß Berliner Verfahren (BV4.1).

**Abb. 4.1 Ankünfte und Übernachtungen sowie durchschnittliche Aufenthaltsdauer in Beherbergungseinrichtungen von Januar 2015 bis Dezember 2023**



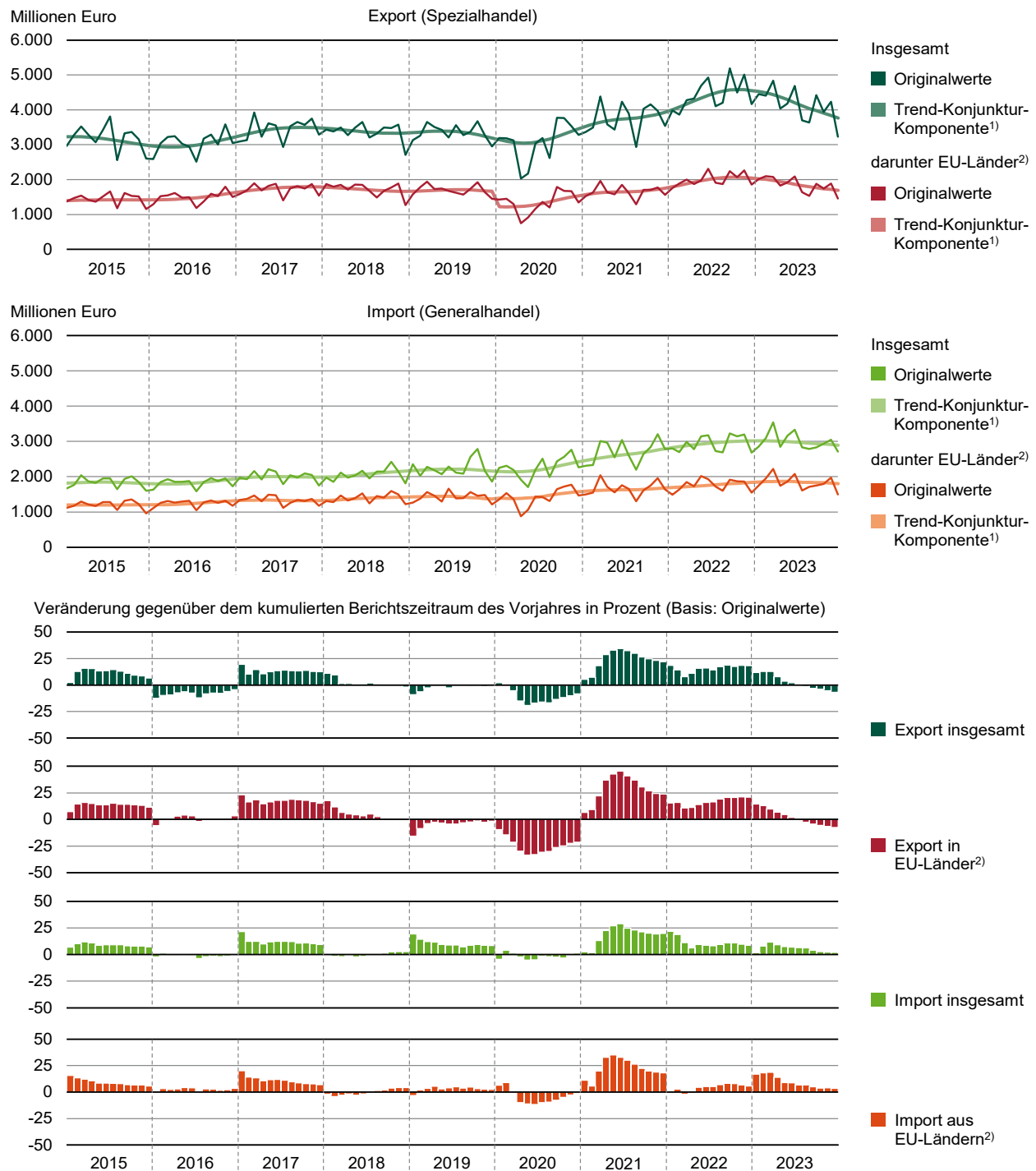
Berichtskreis: Beherbergungsbetriebe mit mindestens 10 Gästebetten und Campingplätze mit mindestens 10 Stellplätzen.

1) Trend-Konjunktur-Komponente mit Extremwert- und Saisonbereinigung gemäß Berliner Verfahren (BV4.1).

2) Aus Darstellungsgründen sind die Monate Januar bis Juli 2022 nicht ausgewiesen.

3) Rechnerischer Wert: Übernachtungen / Ankünfte.

**Abb. 5.1 Export (Spezialhandel) und Import (Generalhandel) insgesamt und mit EU-Ländern von Januar 2015 bis Dezember 2023**

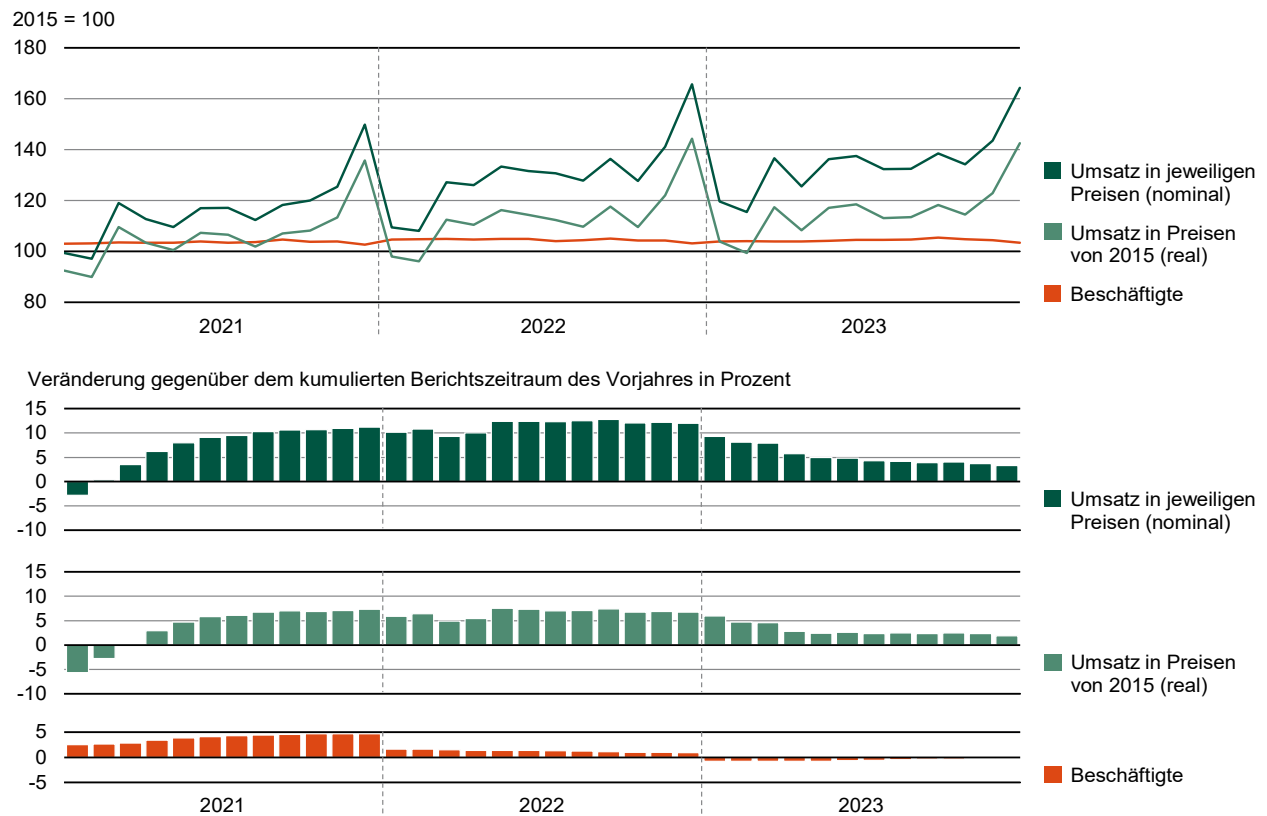


2023: Teils vorläufige Werte (GENESIS-Online-Datenbankabruf vom 15.03.2024).

1) Trend-Konjunktur-Komponente mit Extremwert-, Saison- und (wochentäglicher) Kalenderbereinigung gemäß Berliner Verfahren (BV4.1).

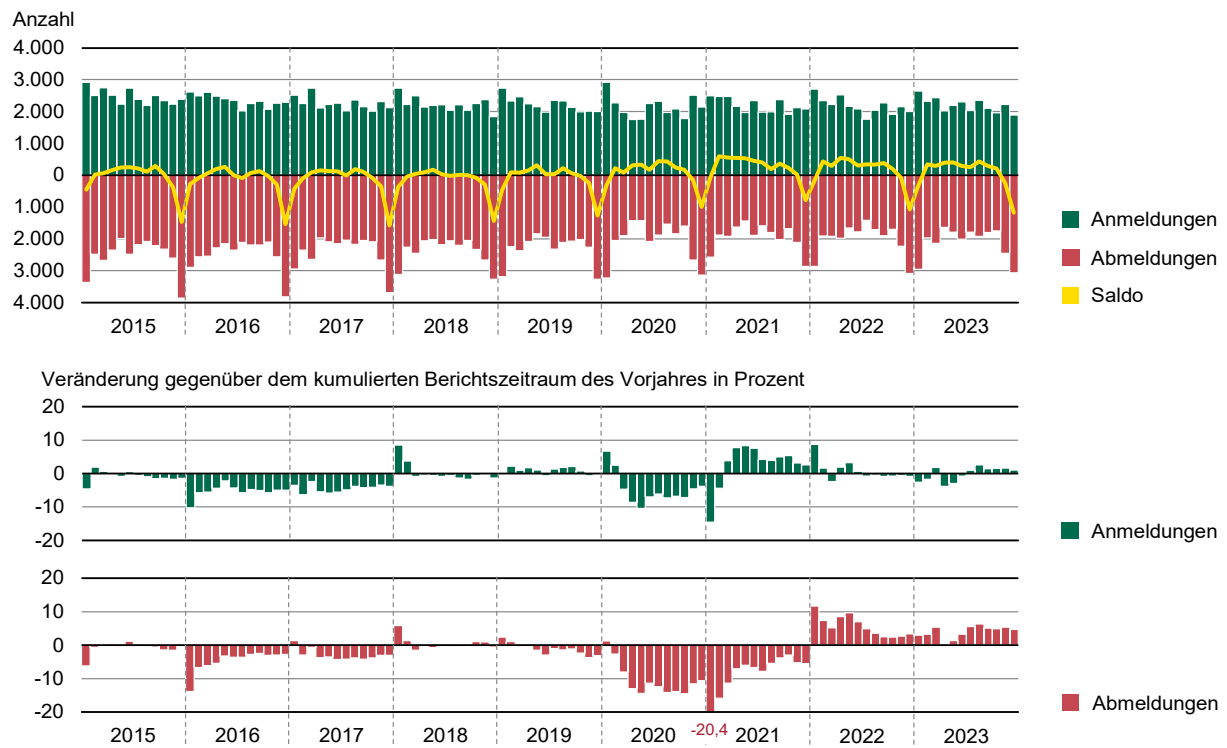
2) Ab Januar 2020 ohne Vereinigtes Königreich.

**Abb. 6.1 Umsatz und Beschäftigte in den weiteren Dienstleistungsbereichen zusammen von Januar 2021 bis Dezember 2023**



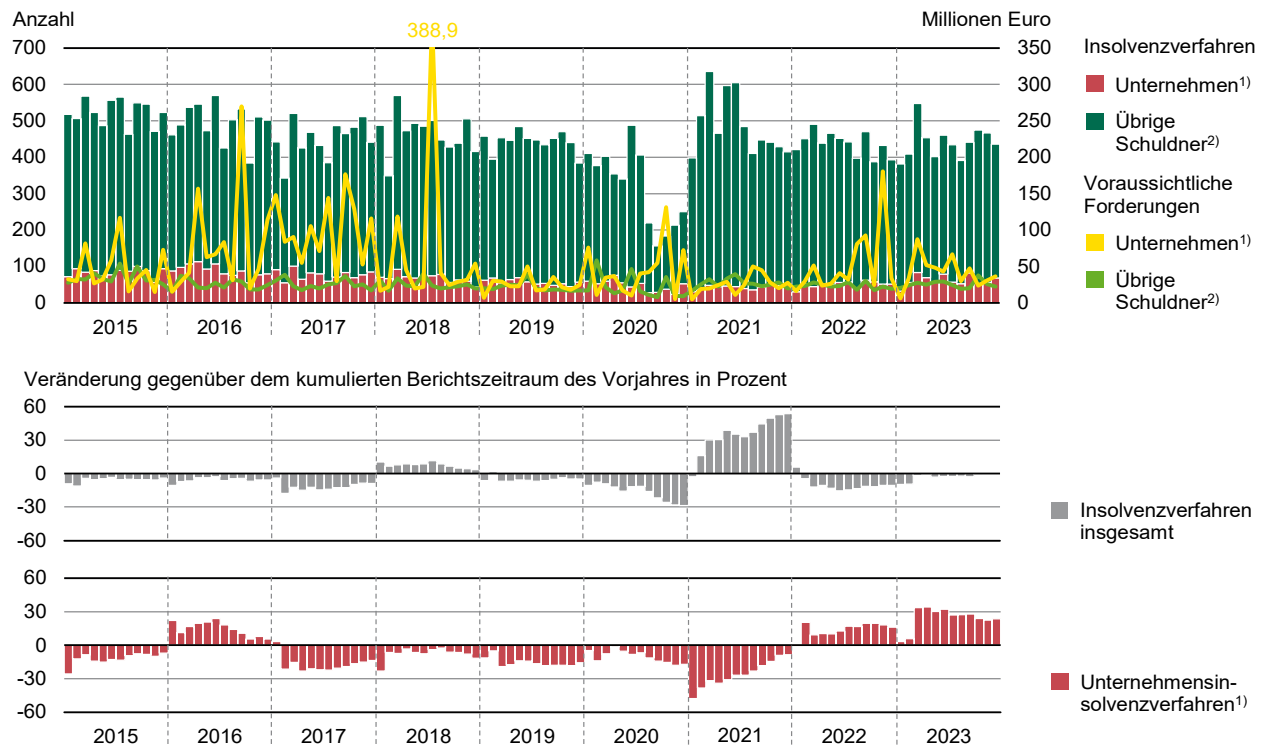
Vorläufige Werte.

**Abb. 7.1 Gewerbeanmeldungen und Gewerbeabmeldungen von Januar 2015 bis Dezember 2023**



1) Wirtschaftsabschnitte A - N und P - S gemäß Klassifikation der Wirtschaftszweige, Ausgabe 2008 (WZ 2008); ohne Reisegewerbe.

**Abb. 7.2 Insolvenzverfahren und voraussichtliche Forderungen nach Art des Schuldners von Januar 2015 bis Dezember 2023**

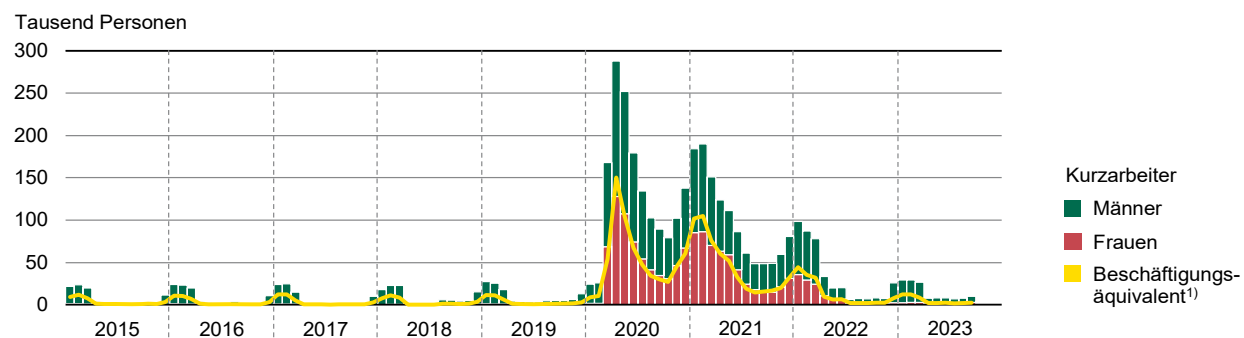


1) Wirtschaftsabschnitte A - N und P - S gemäß Klassifikation der Wirtschaftszweige, Ausgabe 2008 (WZ 2008).

2) Verbraucher, ehemals selbstständig Tätige, natürliche Personen als Gesellschafter u. Ä., Nachlässe und Gesamtgut.

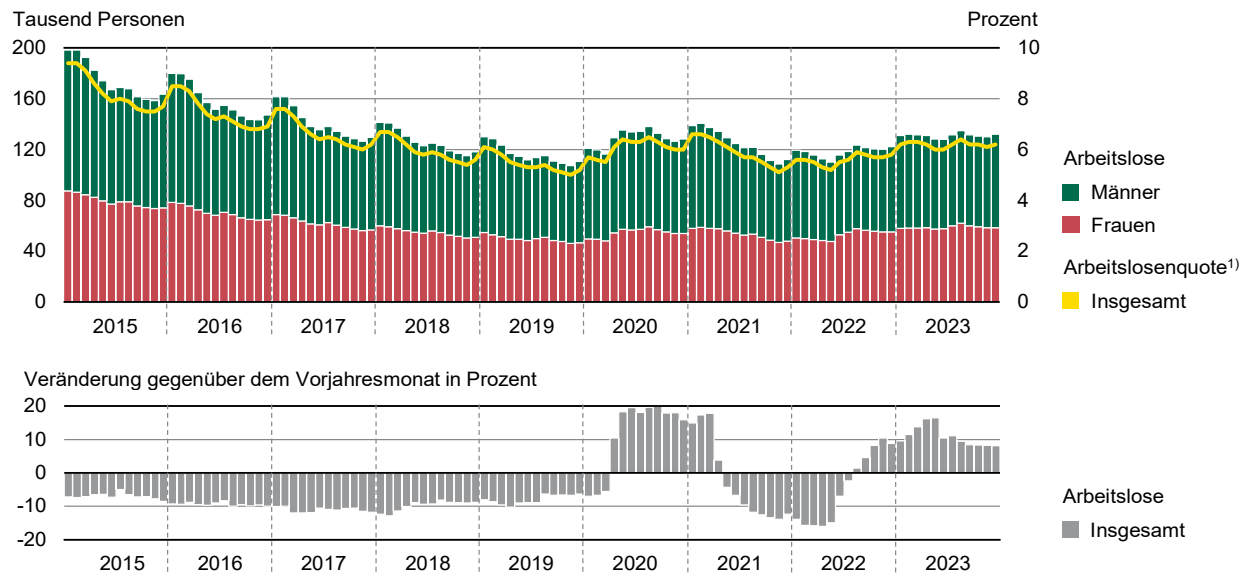


**Abb. 8.1 Kurzarbeiter und Beschäftigungsäquivalent von Januar 2015 bis September 2023**



1) Fiktive Zahl die angibt, für wie viele Arbeitnehmer pro Monat sich durch Kurzarbeit ein 100-prozentiger Arbeitsausfall ergeben hätte.  
Datenquelle: Statistik der Bundesagentur für Arbeit (BA).

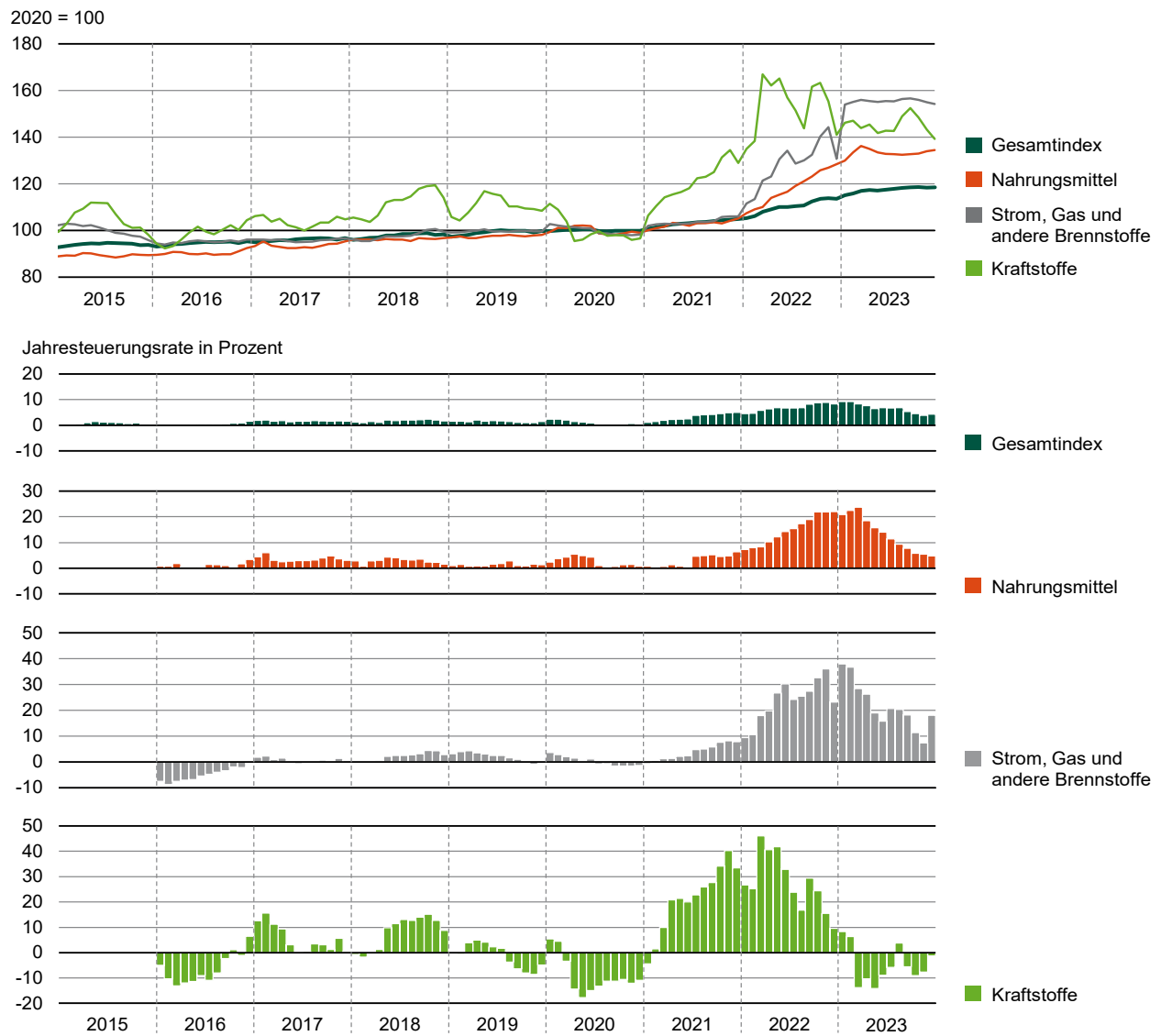
**Abb. 8.2 Arbeitslose und Arbeitslosenquote von Januar 2015 bis Dezember 2023**



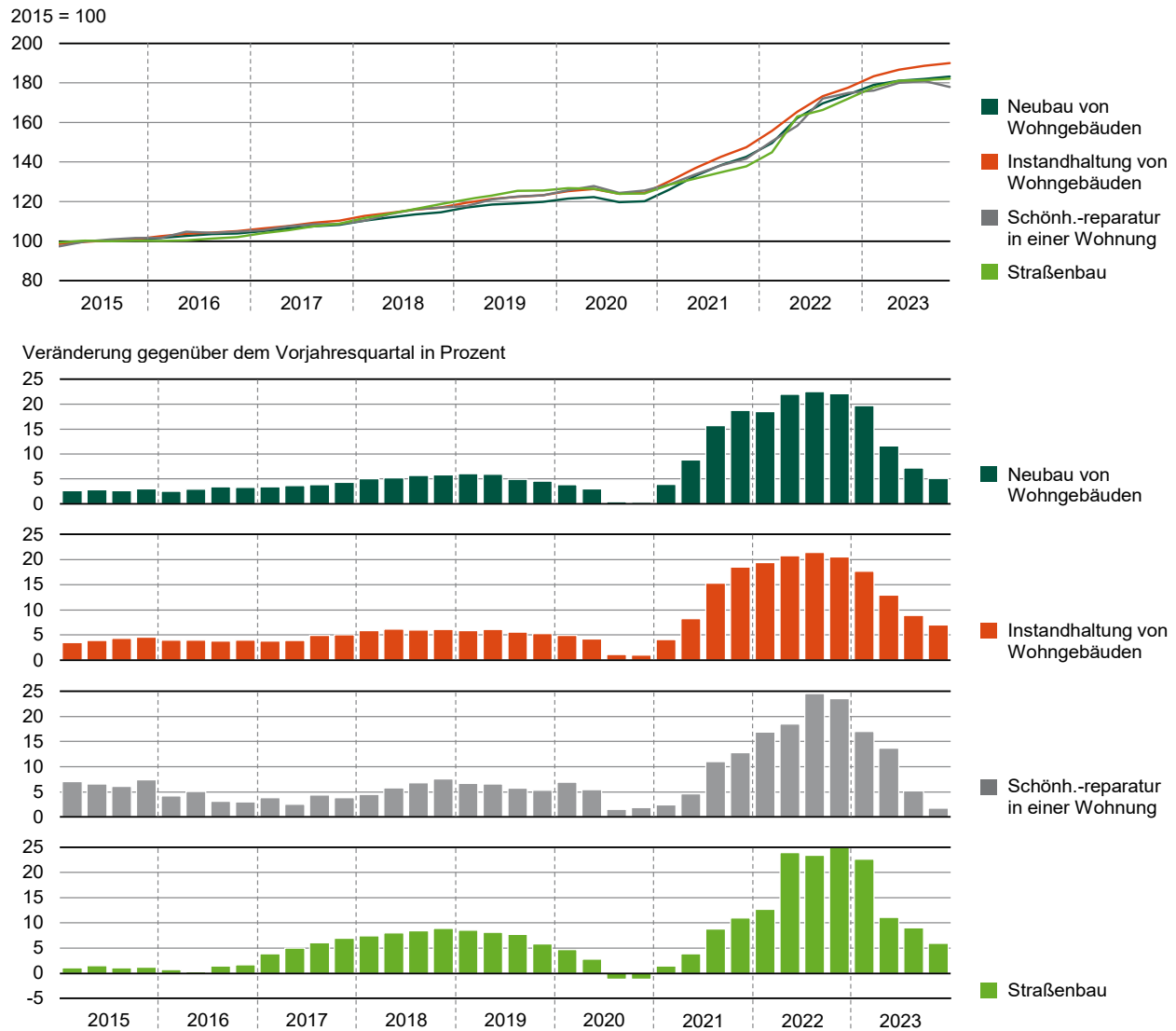
1) Basis: Alle zivilen Erwerbspersonen.

Datenquelle: Statistik der Bundesagentur für Arbeit (BA).

**Abb. 9.1 Verbraucherpreisindex und Jahresteuierungsrate nach ausgewählten Teilindizes von Januar 2015 bis Dezember 2023**

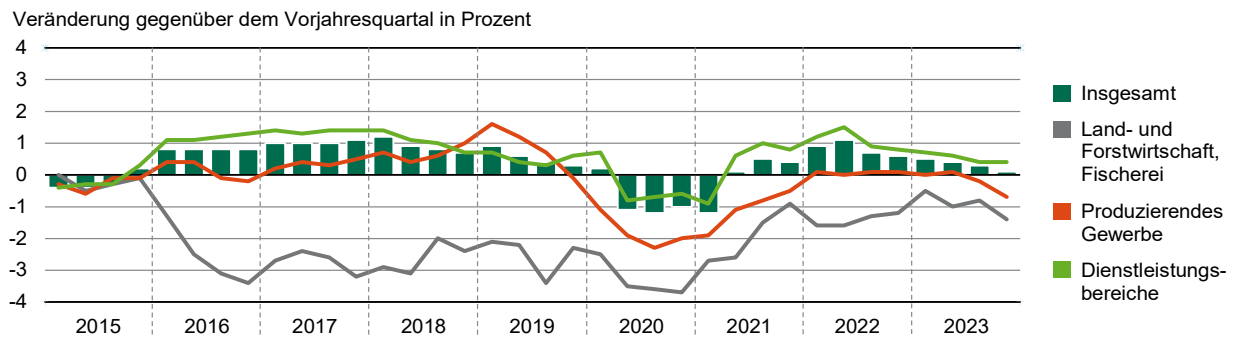


**Abb. 9.2 Baupreisindex für Bauleistungen im Neubau von Gebäuden, im Ingenieurbau und für Instandhaltung von Wohngebäuden vom 1. Quartal 2015 bis zum 4. Quartal 2023**



Einschließlich Mehrwertsteuer.

**Abb. 10.1 Erwerbstätige am Arbeitsort nach Wirtschaftsbereichen vom 1. Quartal 2015 bis zum 4. Quartal 2023**



Vorläufige Ergebnisse gemäß Klassifikation der Wirtschaftszweige, Ausgabe 2008 (WZ 2008).

Datenquelle: Arbeitskreis Erwerbstätigenrechnung der Länder, Berechnungsstand: Februar 2024 (VGR des Bundes).