

Statistischer Bericht

Umsatzsteuer-Veranlagungen im Freistaat Sachsen

Berichtsstand 2019

L IV 12 - j/19

Zeichenerklärung

- Nichts vorhanden (genau Null)
- 0 Weniger als die Hälfte von 1 in der letzten besetzten Stelle, jedoch mehr als nichts
- ... Angabe fällt später an
- / Zahlenwert nicht sicher genug
- . Zahlenwert unbekannt oder geheim zu halten
- x Tabellenfach gesperrt, weil Aussage nicht sinnvoll
- () Aussagewert ist eingeschränkt
- p Vorläufige Zahl
- r Berichtigte Zahl
- s Geschätzte Zahl

Allen Rechnungen liegen die ungerundeten Werte zugrunde. In einzelnen Fällen können bei der Summenbildung geringe Abweichungen entstehen, die in Abbildungen und Tabellen auf ab- bzw. aufgerundete Werte zurückzuführen sind.

Impressum

Herausgeber: Statistisches Landesamt des Freistaates Sachsen
Copyright: Statistisches Landesamt des Freistaates Sachsen, Kamenz 2024
Auszugsweise Vervielfältigung und Verbreitung gestattet.

Statistischer Bericht - L IV 12 - j/19
Umsatzsteuer-Veranlagungen im Freistaat Sachsen
2019

[Titel](#)

Inhalt

[Abkürzungen](#)

[Vorbemerkungen \(Verweis auf Qualitätsbericht\)](#)

Tabellen

1. [Umsatzsteuerpflichtige nach Umsatzgrößenklassen der Lieferungen und Leistungen, Besteuerungsarten, Rechtsformen und NUTS 2-Regionen 2013 bis 2019](#)
2. [Lieferungen und Leistungen nach Umsatzgrößenklassen, Besteuerungsarten, Rechtsformen und NUTS 2-Regionen 2013 bis 2019](#)
3. [Umsatzsteuerpflichtige und deren Lieferungen und Leistungen 2019 nach Rechtsformen und Wirtschaftsabschnitten](#)
4. [Umsatzsteuerpflichtige und deren Lieferungen und Leistungen 2017, 2018 und 2019 nach Kreisfreien Städten und Landkreisen](#)
5. [Umsatzsteuerpflichtige und deren Lieferungen und Leistungen 2019 nach Kreisfreien Städten und Landkreisen sowie nach Wirtschaftsabschnitten](#)
6. [Umsatzsteuerpflichtige, deren steuerbarer Umsatz und verbleibende Umsatzsteuer 2019 nach wirtschaftlicher Gliederung](#)
7. [Umsatzsteuerpflichtige und deren Lieferungen und Leistungen 2019 nach Umsatzgrößenklassen und nach wirtschaftlicher Gliederung](#)
8. [Umsatzsteuerpflichtige und deren Lieferungen und Leistungen 2019 nach Rechtsformen und nach wirtschaftlicher Gliederung](#)
9. [Umsatzsteuerpflichtige und deren Lieferungen und Leistungen 2019 nach der Besteuerung der Umsätze und nach wirtschaftlicher Gliederung](#)

Abbildung

1. [Umsatzsteuerpflichtige und deren Lieferungen und Leistungen 2019 nach Umsatzgrößenklassen](#)

[Inhalt](#)

Abkürzungen

a. n. g.	=	anderweitig nicht genannt
EUR	=	Euro
Mio.	=	Million
Mrd.	=	Milliarde
NUTS	=	Systematik der Gebietseinheiten für die Statistik
NE-Metalle	=	Nichteisen-Metalle
Tsd.	=	Tausend
u. Ä.	=	und Ähnliche
u. ä.	=	und ähnliches

[Inhalt](#)

Vorbemerkungen

Die in den Vorbemerkungen enthaltenen Erläuterungen zur fachstatistischen Erhebung inklusive Definitionen sind in den bundeseinheitlichen Qualitätsberichten hinterlegt.

Über den folgenden Link gelangen Sie zum Qualitätsbericht:

[Umsatzsteuerstatistik \(Veranlagungen\)](#)

URL:

https://www.destatis.de/DE/Methoden/Qualitaet/Qualitaetsberichte/Steuern/umsatzsteuer-veranlagung.pdf;jsessionid=3339F32301A0DD67FEC128F662F4F1BB.internet712?_blob=publicationFile

Stand: 2. November 2023

Zusätzliche Erläuterungen

Statistikerläuterungen und Rechtsgrundlagen finden Sie unter:

<https://www.statistik.sachsen.de/html/umsatzsteuerstatistik.html>

Definitionen finden Sie unter:

<https://www.statistik.sachsen.de/html/glossar-oeffentliche-haushalte-steuern.html>

1. Umsatzsteuerpflichtige nach Umsatzgrößenklassen der Lieferungen und Leistungen, Besteuerungsarten, Rechtsformen und NUTS 2-Regionen 2013 bis 2019

Gliederung	Merkmal	2013 Anzahl	2014 Anzahl	2015 Anzahl	2016 Anzahl	2017 Anzahl	2018 Anzahl	2019 Anzahl	Anteil 2019 %	Veränderung 2019 zu 2018 %
Insgesamt	insgesamt	296.226	295.348	295.018	294.373	305.514	308.706	309.405	100	0,2
Nach Umsatzgrößenklassen der Lieferungen und Leistungen von ...	unter 17.501 EUR	121.810	120.652	120.868	121.225	132.753	134.055	133.903	43,3	-0,1
Nach Umsatzgrößenklassen der Lieferungen und Leistungen von ...	17.501 bis unter 50.000 EUR	59.051	57.678	56.407	54.635	53.643	52.597	52.303	16,9	-0,6
Nach Umsatzgrößenklassen der Lieferungen und Leistungen von ...	50.000 bis unter 100.000 EUR	36.232	36.187	35.896	35.762	35.435	35.910	35.354	11,4	-1,5
Nach Umsatzgrößenklassen der Lieferungen und Leistungen von ...	100.000 bis unter 250.000 EUR	35.560	36.014	36.049	36.170	36.179	36.676	36.976	12,0	0,8
Nach Umsatzgrößenklassen der Lieferungen und Leistungen von ...	250.000 bis unter 500.000 EUR	17.878	18.301	18.673	18.829	19.097	19.863	20.366	6,6	2,5
Nach Umsatzgrößenklassen der Lieferungen und Leistungen von ...	500.000 bis unter 1 Mio. EUR	10.891	11.244	11.544	11.704	11.976	12.545	13.035	4,2	3,9
Nach Umsatzgrößenklassen der Lieferungen und Leistungen von ...	1 Mio. bis unter 2 Mio. EUR	6.580	6.802	6.968	7.140	7.237	7.580	7.675	2,5	1,3
Nach Umsatzgrößenklassen der Lieferungen und Leistungen von ...	2 Mio. bis unter 5 Mio. EUR	4.885	4.999	5.061	5.236	5.338	5.507	5.690	1,8	3,3
Nach Umsatzgrößenklassen der Lieferungen und Leistungen von ...	5 Mio. bis unter 10 Mio. EUR	1.748	1.818	1.898	1.916	1.988	2.039	2.149	0,7	5,4
Nach Umsatzgrößenklassen der Lieferungen und Leistungen von ...	10 Mio. bis unter 25 Mio. EUR	1.026	1.057	1.037	1.102	1.156	1.224	1.223	0,4	-0,1
Nach Umsatzgrößenklassen der Lieferungen und Leistungen von ...	25 Mio. bis unter 50 Mio. EUR	330	359	372	389	429	412	433	0,1	5,1
Nach Umsatzgrößenklassen der Lieferungen und Leistungen von ...	50 Mio. bis unter 100 Mio. EUR	148	140	140	158	173	185	183	0,1	-1,1
Nach Umsatzgrößenklassen der Lieferungen und Leistungen von ...	100 Mio. bis unter 250 Mio. EUR	59	69	78	77	76	79	76	0,0	-3,8
Nach Umsatzgrößenklassen der Lieferungen und Leistungen von ...	250 Mio. bis unter 500 Mio. EUR	15	16	14	18	21	18	22	0,0	22,2
Nach Umsatzgrößenklassen der Lieferungen und Leistungen von ...	500 Mio. bis unter 1 Mrd. EUR	7	5	6	4	4	7	8	0,0	14,3
Nach Umsatzgrößenklassen der Lieferungen und Leistungen von ...	1 Mrd. EUR und mehr	6	7	7	8	9	9	9	0,0	0,0
Nach Besteuerungsarten	steuerbarer Umsatz (ohne Umsatzsteuer) insgesamt	296.226	295.348	295.018	294.373	305.514	308.706	309.405	x	0,2
Nach Besteuerungsarten	steuerbarer Umsatz (ohne Umsatzsteuer) zum Regelsteuersatz (19 %) ¹⁾	233.200	231.550	228.803	225.420	222.494	219.355	216.759	x	-1,2
Nach Besteuerungsarten	steuerbarer Umsatz (ohne Umsatzsteuer) zum ermäßigten Steuersatz (7 %)	51.978	51.521	50.863	50.120	49.553	49.023	48.663	x	-0,7
Nach Besteuerungsarten	innergemeinschaftliche Erwerbe	24.592	26.300	27.557	28.858	30.214	32.168	33.607	x	4,5
Nach Besteuerungsarten	steuerfreie Lieferungen und Leistungen	36.872	37.969	39.067	39.824	41.500	45.341	47.078	x	3,8
Nach Rechtsformen	Einzelunternehmen	228.541	227.185	225.834	224.490	234.107	235.828	235.403	76,1	-0,2
Nach Rechtsformen	Personengesellschaften	24.562	24.724	25.111	25.083	25.517	25.813	25.889	8,4	0,3
Nach Rechtsformen	Kapitalgesellschaften	35.082	35.798	36.525	36.945	37.518	38.398	39.133	12,6	1,9
Nach Rechtsformen	übrige Rechtsformen	8.041	7.641	7.548	7.855	8.372	8.667	8.980	2,9	3,6
Nach NUTS 2-Regionen	Chemnitz, NUTS 2-Region	106.770	105.439	104.786	103.645	105.764	107.278	107.564	34,8	0,3
Nach NUTS 2-Regionen	Dresden, NUTS 2-Region	114.240	113.927	113.761	113.659	117.616	118.776	118.976	38,5	0,2
Nach NUTS 2-Regionen	Leipzig, NUTS 2-Region	75.216	75.982	76.471	77.069	82.134	82.652	82.865	26,8	0,3
Organkreise	Organschaft	3.160	3.289	3.383	3.498	3.612	3.698	3.798	1,2	2,7

1) Mehrfachzählung von Steuerpflichtigen möglich.

2. Lieferungen und Leistungen nach Umsatzgrößenklassen, Besteuerungsarten, Rechtsformen und NUTS 2-Regionen 2013 bis 2019

Gliederung	Merkmal	2013 in Mio. EUR	2014 in Mio. EUR	2015 in Mio. EUR	2016 in Mio. EUR	2017 in Mio. EUR	2018 in Mio. EUR	2019 in Mio. EUR	Anteil 2019 %	Veränderung 2019 zu 2018 %
Insgesamt	insgesamt	129.549	130.401	133.482	139.273	146.912	161.025	166.432	100	3,4
Nach Umsatzgrößenklassen der Lieferungen und Leistungen von ...	unter 17.501 EUR	539	525	534	516	539	567	574	0,3	1,2
Nach Umsatzgrößenklassen der Lieferungen und Leistungen von ...	17.501 bis unter 50.000 EUR	1.869	1.829	1.793	1.737	1.708	1.672	1.662	1,0	-0,6
Nach Umsatzgrößenklassen der Lieferungen und Leistungen von ...	50.000 bis unter 100.000 EUR	2.580	2.576	2.552	2.544	2.523	2.563	2.523	1,5	-1,5
Nach Umsatzgrößenklassen der Lieferungen und Leistungen von ...	100.000 bis unter 250.000 EUR	5.642	5.714	5.715	5.753	5.761	5.854	5.905	3,5	0,9
Nach Umsatzgrößenklassen der Lieferungen und Leistungen von ...	250.000 bis unter 500.000 EUR	6.291	6.440	6.581	6.644	6.741	7.001	7.193	4,3	2,7
Nach Umsatzgrößenklassen der Lieferungen und Leistungen von ...	500.000 bis unter 1 Mio. EUR	7.628	7.847	8.094	8.195	8.402	8.754	9.114	5,5	4,1
Nach Umsatzgrößenklassen der Lieferungen und Leistungen von ...	1 Mio. bis unter 2 Mio. EUR	9.229	9.552	9.753	9.999	10.141	10.588	10.709	6,4	1,1
Nach Umsatzgrößenklassen der Lieferungen und Leistungen von ...	2 Mio. bis unter 5 Mio. EUR	15.049	15.488	15.603	16.154	16.459	17.032	17.564	10,6	3,1
Nach Umsatzgrößenklassen der Lieferungen und Leistungen von ...	5 Mio. bis unter 10 Mio. EUR	12.166	12.738	13.275	13.346	13.888	14.258	15.088	9,1	5,8
Nach Umsatzgrößenklassen der Lieferungen und Leistungen von ...	10 Mio. bis unter 25 Mio. EUR	15.731	16.232	15.925	16.969	17.542	18.637	18.599	11,2	-0,2
Nach Umsatzgrößenklassen der Lieferungen und Leistungen von ...	25 Mio. bis unter 50 Mio. EUR	11.436	12.425	13.050	13.661	14.952	14.430	15.064	9,1	4,4
Nach Umsatzgrößenklassen der Lieferungen und Leistungen von ...	50 Mio. bis unter 100 Mio. EUR	10.042	9.599	9.612	10.832	11.903	12.799	12.569	7,6	-1,8
Nach Umsatzgrößenklassen der Lieferungen und Leistungen von ...	100 Mio. bis unter 250 Mio. EUR	8.197	9.873	11.119	10.742	11.171	11.633	11.083	6,7	-4,7
Nach Umsatzgrößenklassen der Lieferungen und Leistungen von ...	250 Mio. bis unter 500 Mio. EUR	5.108	5.529	5.169	6.665	7.595	6.461	7.617	4,6	17,9
Nach Umsatzgrößenklassen der Lieferungen und Leistungen von ...	500 Mio. bis unter 1 Mrd. EUR	5.362	3.743	4.141	2.323	2.680	4.948	5.338	3,2	7,9
Nach Umsatzgrößenklassen der Lieferungen und Leistungen von ...	1 Mrd. EUR und mehr	12.680	10.290	10.566	13.193	14.908	23.825	25.830	15,5	8,4
Nach Besteuerungsarten	steuerbarer Umsatz (ohne Umsatzsteuer) ¹⁾ insgesamt	136.019	137.564	140.610	146.948	154.867	168.974	174.448	x	3,2
Nach Besteuerungsarten	steuerbarer Umsatz (ohne Umsatzsteuer) ¹⁾ zum Regelsteuersatz (19 %) ²⁾	86.517	85.444	87.141	89.823	93.176	95.711	96.987	x	1,3
Nach Besteuerungsarten	steuerbarer Umsatz (ohne Umsatzsteuer) ¹⁾ zum ermäßigten Steuersatz (7 %) ²⁾	12.186	11.864	11.652	11.779	12.219	12.257	12.568	x	2,5
Nach Besteuerungsarten	innergemeinschaftliche Erwerbe	6.466	7.158	7.121	7.665	7.938	7.935	7.991	x	0,7
Nach Besteuerungsarten	steuerfreie Lieferungen und Leistungen	21.371	22.174	23.979	25.521	27.293	28.464	34.613	x	21,6
Nach Rechtsformen	Einzelunternehmen	27.796	28.377	28.862	29.461	30.128	31.474	32.641	19,6	3,7
Nach Rechtsformen	Personengesellschaften	19.880	20.352	20.384	21.609	21.921	21.576	24.804	14,9	15,0
Nach Rechtsformen	Kapitalgesellschaften	70.276	69.615	71.678	75.192	80.895	93.236	93.810	56,4	0,6
Nach Rechtsformen	übrige Rechtsformen	11.596	12.056	12.558	13.012	13.968	14.738	15.176	9,1	3,0
Nach NUTS 2-Regionen	Chemnitz, NUTS 2-Region	48.226	49.905	51.167	52.451	53.832	55.350	56.990	34,2	3,0
Nach NUTS 2-Regionen	Dresden, NUTS 2-Region	48.446	49.494	50.737	52.264	55.490	56.952	56.671	34,1	-0,5
Nach NUTS 2-Regionen	Leipzig, NUTS 2-Region	32.877	31.002	31.579	34.558	37.590	48.722	52.771	31,7	8,3
Organkreise	Organschaft	33.416	28.418	29.836	34.383	38.328	44.867	48.786	29,3	8,7

1) Steuerbarer Umsatz ergibt sich aus Lieferungen und Leistungen und innergemeinschaftlichem Erwerb.

2) Mehrfachzählung von Steuerpflichtigen möglich.

3. Umsatzsteuerpflichtige und deren Lieferungen und Leistungen 2019 nach Rechtsformen und Wirtschaftsabschnitten

Wirtschaftszweig- klassifikation	Wirtschaftsabschnitt	Steuerpflichtige Anzahl	Steuerpflichtige Anteil %	Lieferungen und Leistungen ¹⁾ insgesamt in Tsd. EUR	Lieferungen und Leistungen ¹⁾ insgesamt Anteil %	Lieferungen und Leistungen ¹⁾ je Steuer- pflichtigen	Innergemein- schaftliche Erwerbe in Tsd. EUR	Innergemein- schaftliche Erwerbe Anteil %	Steuerpflichtige, Lieferungen und Leistungen ¹⁾ von Einzelunternehmen Anzahl
A-S	Wirtschaftszweige insgesamt	309.405	100,0	166.431.610	100,0	538	7.991.111	100,0	235.403
A	Land- und Forstwirtschaft, Fischerei	6.825	2,2	2.689.522	1,6	394	70.910	0,9	5.249
B	Bergbau und Gewinnung von Steinen und Erden	101	0,0	220.880	0,1	2.187	987	0,0	12
C	Verarbeitendes Gewerbe	17.052	5,5	32.467.146	19,5	1.904	4.315.680	54,0	10.427
D	Energieversorgung	19.386	6,3	13.372.860	8,0	690	22.801	0,3	15.869
E	Wasserversorgung; Abwasser- und Abfallentsorgung und Beseitigung von Umweltverschmutzungen	655	0,2	2.337.968	1,4	3.569	73.991	0,9	213
F	Baugewerbe	34.778	11,2	14.216.837	8,5	409	93.935	1,2	26.457
G	Handel; Instandhaltung und Reparatur von Kraftfahrzeugen	42.975	13,9	32.808.653	19,7	763	2.796.054	35,0	33.675
H	Verkehr und Lagerei	7.009	2,3	5.065.515	3,0	723	89.614	1,1	4.887
I	Gastgewerbe	13.614	4,4	2.996.802	1,8	220	13.601	0,2	10.897
J	Information und Kommunikation	9.411	3,0	4.697.996	2,8	499	50.547	0,6	.
K	Erbringung von Finanz- und Versicherungsdienstleistungen	6.248	2,0	11.797.749	7,1	1.888	36.533	0,5	.
L	Grundstücks- und Wohnungswesen	22.945	7,4	13.723.800	8,2	598	182.736	2,3	11.091
M	Erbringung von freiberuflichen, wissenschaftlichen und technischen Dienstleistungen	37.667	12,2	8.581.852	5,2	228	97.401	1,2	29.276
N	Erbringung von sonstigen wirtschaftlichen Dienstleistungen	17.357	5,6	5.148.514	3,1	297	85.376	1,1	13.222
P	Erziehung und Unterricht	7.609	2,5	989.031	0,6	130	6.021	0,1	6.892
Q	Gesundheits- und Sozialwesen	14.422	4,7	10.002.240	6,0	694	15.938	0,2	12.202
R	Kunst, Unterhaltung und Erholung	15.046	4,9	1.672.166	1,0	111	11.630	0,1	12.361
S	Erbringung von sonstigen Dienstleistungen	36.305	11,7	3.642.079	2,2	100	27.355	0,3	31.550

1) Ohne Umsatzsteuer.

Steuerpflichtige, Lieferungen und Leistungen ¹⁾ von Einzelunternehmen in Tsd. EUR	Steuerpflichtige, Lieferungen und Leistungen ¹⁾ von Personengesellschaften Anzahl	Steuerpflichtige, Lieferungen und Leistungen ¹⁾ von Personengesellschaften in Tsd. EUR	Steuerpflichtige, Lieferungen und Leistungen ¹⁾ von Aktiengesellschaften Anzahl	Steuerpflichtige, Lieferungen und Leistungen ¹⁾ von Aktiengesellschaften in Tsd. EUR	Steuerpflichtige, Lieferungen und Leistungen ¹⁾ der übrigen Rechtsformen Anzahl	Steuerpflichtige, Lieferungen und Leistungen ¹⁾ der übrigen Rechtsformen in Tsd. EUR
32.640.748	25.889	24.804.132	39.133	93.810.425	8.980	15.176.305
583.098	894	495.299	403	835.275	279	775.850
3.419	26	103.047	63	114.414	-	-
2.446.942	1.331	4.959.986	4.967	22.527.468	327	2.532.750
235.326	3.125	1.469.880	353	11.634.592	39	33.063
90.112	65	285.555	304	1.711.977	73	250.324
4.417.786	2.005	1.821.491	5.233	7.294.752	1.083	682.809
10.644.537	2.519	4.895.482	5.751	14.415.494	1.030	2.853.141
1.453.433	320	606.286	869	2.849.785	933	156.011
1.631.069	1.295	475.806	1.232	790.365	190	99.563
.	618	655.032	2.462	3.666.446	.	.
.	175	14.335	1.165	11.473.258	.	.
2.493.727	7.384	6.073.489	4.003	3.384.873	467	1.771.712
2.368.215	2.239	1.041.625	6.005	5.055.046	147	116.966
1.457.610	1.044	580.964	2.964	3.055.717	127	54.224
256.901	191	31.890	428	559.475	98	140.765
2.147.181	1.071	1.083.984	866	3.604.945	283	3.166.129
485.249	813	111.112	710	422.884	1.162	652.921
1.518.591	774	98.870	1.355	413.659	2.626	1.610.959

4. Umsatzsteuerpflichtige und deren Lieferungen und Leistungen 2017, 2018 und 2019 nach Kreisfreien Städten und Landkreisen

Land - NUTS 2-Region - Kreisfreie Stadt - Landkreis	Steuerpflichtige 2017 Anzahl	Steuerpflichtige 2018 Anzahl	Steuerpflichtige 2019 Anzahl	Steuerpflichtige Veränderung 2018 zu 2017 %	Steuerpflichtige Veränderung 2019 zu 2018 %	Steuerpflichtige Anteil 2019 %	Lieferungen und Leistungen ¹⁾ 2017 in Tsd. EUR	Lieferungen und Leistungen ¹⁾ 2018 in Tsd. EUR	Lieferungen und Leistungen ¹⁾ 2019 in Tsd. EUR	Lieferungen und Leistungen ¹⁾ Veränderung 2018 zu 2017 %	Lieferungen und Leistungen ¹⁾ Veränderung 2019 zu 2018 %	Lieferungen und Leistungen ¹⁾ Anteil 2019 %	Lieferungen und Leistungen ¹⁾ je Steuerpflichtigen 2017 in Tsd. EUR	Lieferungen und Leistungen ¹⁾ je Steuerpflichtigen 2018 in Tsd. EUR	Lieferungen und Leistungen ¹⁾ je Steuerpflichtigen 2019 in Tsd. EUR
Sachsen	305.514	308.706	309.405	1,0	0,2	100	146.911.953	161.024.814	166.431.610	9,6	3,4	100	481	522	538
Chemnitz, NUTS 2-Region	105.764	107.278	107.564	1,4	0,3	34,8	53.831.808	55.350.322	56.989.854	2,8	3,0	34,2	509	516	530
Chemnitz, Stadt	22.292	22.497	22.486	0,9	0,0	7,3	17.089.500	17.796.548	18.298.662	4,1	2,8	11,0	767	791	814
Erzgebirgskreis	24.126	24.538	24.679	1,7	0,6	8,0	9.719.455	10.052.722	10.019.332	3,4	-0,3	6,0	403	410	406
Mittelsachsen	21.630	21.837	21.856	1,0	0,1	7,1	10.546.684	10.855.517	11.762.023	2,9	8,4	7,1	488	497	538
Vogtlandkreis	16.417	16.691	16.729	1,7	0,2	5,4	6.582.035	6.732.781	6.869.790	2,3	2,0	4,1	401	403	411
Zwickau	21.299	21.715	21.814	2,0	0,5	7,1	9.894.134	9.912.754	10.040.047	0,2	1,3	6,0	465	456	460
Dresden, NUTS 2-Region	117.616	118.776	118.976	1,0	0,2	38,5	55.489.925	56.952.380	56.670.518	2,6	-0,5	34,1	472	479	476
Dresden, Stadt	44.132	44.109	43.456	-0,1	-1,5	14,0	24.161.814	25.126.742	24.941.934	4,0	-0,7	15,0	547	570	574
Bautzen	20.448	20.727	21.115	1,4	1,9	6,8	9.545.496	9.785.916	9.502.080	2,5	-2,9	5,7	467	472	450
Görlitz	16.644	16.934	17.087	1,7	0,9	5,5	6.268.427	6.596.616	6.723.005	5,2	1,9	4,0	377	390	393
Meißen	17.965	18.311	18.493	1,9	1,0	6,0	8.289.373	8.337.565	8.210.633	0,6	-1,5	4,9	461	455	444
Sächsische Schweiz-Osterzgebirge	18.427	18.695	18.825	1,5	0,7	6,1	7.224.816	7.105.540	7.292.866	-1,7	2,6	4,4	392	380	387
Leipzig, NUTS 2-Region	82.134	82.652	82.865	0,6	0,3	26,8	37.590.220	48.722.113	52.771.238	29,6	8,3	31,7	458	589	637
Leipzig, Stadt	49.184	49.028	48.705	-0,3	-0,7	15,7	24.579.996	35.007.696	38.463.607	42,4	9,9	23,1	500	714	790
Leipzig	19.250	19.614	19.970	1,9	1,8	6,5	6.777.341	7.175.145	7.669.476	5,9	6,9	4,6	352	366	384
Nordsachsen	13.700	14.010	14.190	2,3	1,3	4,6	6.232.883	6.539.271	6.638.155	4,9	1,5	4,0	455	467	468

1) Ohne Umsatzsteuer.

5. Umsatzsteuerpflichtige und deren Lieferungen und Leistungen 2019 nach Kreisfreien Städten und Landkreisen sowie nach Wirtschaftsabschnitten

Wirtschafts- zweig- klassifikation	Wirtschaftliche Gliederung	AGS	Land - NUTS 2-Region - Kreisfreie Stadt - Landkreis	Steuerpflichtige Anzahl	Steuerbarer Umsatz in Tsd. EUR	Lieferungen und Leistungen ¹⁾ insgesamt in Tsd. EUR
A-S	Wirtschaftszweige insgesamt	14	Sachsen	309.405	174.448.230	166.431.610
A-S	Wirtschaftszweige insgesamt	145	Chemnitz, NUTS 2-Region	107.564	61.526.464	56.989.854
A-S	Wirtschaftszweige insgesamt	14511	Chemnitz, Stadt	22.486	20.944.466	18.298.662
A-S	Wirtschaftszweige insgesamt	14521	Erzgebirgskreis	24.679	10.399.148	10.019.332
A-S	Wirtschaftszweige insgesamt	14522	Mittelsachsen	21.856	12.434.830	11.762.023
A-S	Wirtschaftszweige insgesamt	14523	Vogtlandkreis	16.729	7.276.010	6.869.790
A-S	Wirtschaftszweige insgesamt	14524	Zwickau	21.814	10.472.011	10.040.047
A-S	Wirtschaftszweige insgesamt	146	Dresden, NUTS 2-Region	118.976	58.994.917	56.670.518
A-S	Wirtschaftszweige insgesamt	14612	Dresden, Stadt	43.456	25.700.122	24.941.934
A-S	Wirtschaftszweige insgesamt	14625	Bautzen	21.115	9.893.810	9.502.080
A-S	Wirtschaftszweige insgesamt	14626	Görlitz	17.087	7.038.847	6.723.005
A-S	Wirtschaftszweige insgesamt	14627	Meißen	18.493	8.774.714	8.210.633
A-S	Wirtschaftszweige insgesamt	14628	Sächsische Schweiz-Osterzgebirge	18.825	7.587.424	7.292.866
A-S	Wirtschaftszweige insgesamt	147	Leipzig, NUTS 2-Region	82.865	53.926.849	52.771.238
A-S	Wirtschaftszweige insgesamt	14713	Leipzig, Stadt	48.705	39.203.637	38.463.607
A-S	Wirtschaftszweige insgesamt	14729	Leipzig	19.970	7.894.022	7.669.476
A-S	Wirtschaftszweige insgesamt	14730	Nordsachsen	14.190	6.829.191	6.638.155
A	Land- und Forstwirtschaft, Fischerei	14	Sachsen	6.825	2.761.987	2.689.522
A	Land- und Forstwirtschaft, Fischerei	145	Chemnitz, NUTS 2-Region	2.837	1.080.228	1.041.179
A	Land- und Forstwirtschaft, Fischerei	14511	Chemnitz, Stadt	.	.	.
A	Land- und Forstwirtschaft, Fischerei	14521	Erzgebirgskreis	700	246.812	239.867
A	Land- und Forstwirtschaft, Fischerei	14522	Mittelsachsen	1.013	502.768	475.313
A	Land- und Forstwirtschaft, Fischerei	14523	Vogtlandkreis	.	.	.
A	Land- und Forstwirtschaft, Fischerei	14524	Zwickau	.	.	.
A	Land- und Forstwirtschaft, Fischerei	146	Dresden, NUTS 2-Region	2.715	1.047.944	1.024.450
A	Land- und Forstwirtschaft, Fischerei	14612	Dresden, Stadt	.	.	.
A	Land- und Forstwirtschaft, Fischerei	14625	Bautzen	.	.	.
A	Land- und Forstwirtschaft, Fischerei	14626	Görlitz	602	206.511	203.758
A	Land- und Forstwirtschaft, Fischerei	14627	Meißen	585	284.859	280.238
A	Land- und Forstwirtschaft, Fischerei	14628	Sächsische Schweiz-Osterzgebirge	605	256.125	252.685
A	Land- und Forstwirtschaft, Fischerei	147	Leipzig, NUTS 2-Region	1.273	633.815	623.894
A	Land- und Forstwirtschaft, Fischerei	14713	Leipzig, Stadt	.	.	.
A	Land- und Forstwirtschaft, Fischerei	14729	Leipzig	.	.	.
A	Land- und Forstwirtschaft, Fischerei	14730	Nordsachsen	621	293.764	290.995
B	Bergbau und Gewinnung von Steinen und Erden	14	Sachsen	101	221.867	220.880
B	Bergbau und Gewinnung von Steinen und Erden	145	Chemnitz, NUTS 2-Region	36	54.166	53.860
B	Bergbau und Gewinnung von Steinen und Erden	14511	Chemnitz, Stadt	.	.	.
B	Bergbau und Gewinnung von Steinen und Erden	14521	Erzgebirgskreis	10	18.157	18.085
B	Bergbau und Gewinnung von Steinen und Erden	14522	Mittelsachsen	10	14.258	14.027
B	Bergbau und Gewinnung von Steinen und Erden	14523	Vogtlandkreis	.	.	.
B	Bergbau und Gewinnung von Steinen und Erden	14524	Zwickau	.	.	.
B	Bergbau und Gewinnung von Steinen und Erden	146	Dresden, NUTS 2-Region	45	116.310	115.930
B	Bergbau und Gewinnung von Steinen und Erden	14612	Dresden, Stadt	.	.	.
B	Bergbau und Gewinnung von Steinen und Erden	14625	Bautzen	.	.	.
B	Bergbau und Gewinnung von Steinen und Erden	14626	Görlitz	13	8.800	8.689
B	Bergbau und Gewinnung von Steinen und Erden	14627	Meißen	10	16.534	16.483
B	Bergbau und Gewinnung von Steinen und Erden	14628	Sächsische Schweiz-Osterzgebirge	7	24.874	24.759
B	Bergbau und Gewinnung von Steinen und Erden	147	Leipzig, NUTS 2-Region	20	51.391	51.090
B	Bergbau und Gewinnung von Steinen und Erden	14713	Leipzig, Stadt	.	.	.
B	Bergbau und Gewinnung von Steinen und Erden	14729	Leipzig	.	.	.
B	Bergbau und Gewinnung von Steinen und Erden	14730	Nordsachsen	9	19.417	19.378
C	Verarbeitendes Gewerbe	14	Sachsen	17.052	36.794.852	32.467.146
C	Verarbeitendes Gewerbe	145	Chemnitz, NUTS 2-Region	7.779	17.920.955	15.201.562
C	Verarbeitendes Gewerbe	14511	Chemnitz, Stadt	1.073	5.785.733	4.004.340
C	Verarbeitendes Gewerbe	14521	Erzgebirgskreis	2.386	3.779.156	3.557.066
C	Verarbeitendes Gewerbe	14522	Mittelsachsen	1.463	2.940.949	2.754.492
C	Verarbeitendes Gewerbe	14523	Vogtlandkreis	1.375	2.404.815	2.183.058
C	Verarbeitendes Gewerbe	14524	Zwickau	1.482	3.010.301	2.702.606
C	Verarbeitendes Gewerbe	146	Dresden, NUTS 2-Region	6.337	14.086.463	12.837.837
C	Verarbeitendes Gewerbe	14612	Dresden, Stadt	1.590	3.890.835	3.600.090
C	Verarbeitendes Gewerbe	14625	Bautzen	1.397	2.779.463	2.565.878
C	Verarbeitendes Gewerbe	14626	Görlitz	1.063	2.017.191	1.850.417
C	Verarbeitendes Gewerbe	14627	Meißen	1.118	2.933.646	2.555.857
C	Verarbeitendes Gewerbe	14628	Sächsische Schweiz-Osterzgebirge	1.169	2.465.329	2.265.595
C	Verarbeitendes Gewerbe	147	Leipzig, NUTS 2-Region	2.936	4.787.433	4.427.748
C	Verarbeitendes Gewerbe	14713	Leipzig, Stadt	1.351	1.908.681	1.772.843
C	Verarbeitendes Gewerbe	14729	Leipzig	941	1.478.832	1.357.156
C	Verarbeitendes Gewerbe	14730	Nordsachsen	644	1.399.920	1.297.749
D	Energieversorgung	14	Sachsen	19.386	13.395.671	13.372.860
D	Energieversorgung	145	Chemnitz, NUTS 2-Region	6.777	4.847.947	4.842.126
D	Energieversorgung	14511	Chemnitz, Stadt	531	4.227.243	4.223.963
D	Energieversorgung	14521	Erzgebirgskreis	1.438	205.705	205.398
D	Energieversorgung	14522	Mittelsachsen	2.174	131.675	130.426
D	Energieversorgung	14523	Vogtlandkreis	1.215	90.772	90.434
D	Energieversorgung	14524	Zwickau	1.419	192.552	191.905
D	Energieversorgung	146	Dresden, NUTS 2-Region	7.499	4.692.370	4.678.661
D	Energieversorgung	14612	Dresden, Stadt	1.130	3.879.097	3.872.743
D	Energieversorgung	14625	Bautzen	1.916	225.533	223.199
D	Energieversorgung	14626	Görlitz	1.690	203.780	199.981
D	Energieversorgung	14627	Meißen	1.477	192.049	191.896
D	Energieversorgung	14628	Sächsische Schweiz-Osterzgebirge	1.286	191.911	190.841
D	Energieversorgung	147	Leipzig, NUTS 2-Region	5.110	3.855.355	3.852.074
D	Energieversorgung	14713	Leipzig, Stadt	1.355	3.651.984	3.648.912
D	Energieversorgung	14729	Leipzig	2.072	59.916	59.768
D	Energieversorgung	14730	Nordsachsen	1.683	143.455	143.394
E	Wasserversorgung; Abwasser- und Abfallentsorgung und Beseitigung von Umweltverschmutzungen	14	Sachsen	655	2.411.959	2.337.968
E	Wasserversorgung; Abwasser- und Abfallentsorgung und Beseitigung von Umweltverschmutzungen	145	Chemnitz, NUTS 2-Region	219	1.004.514	940.502
E	Wasserversorgung; Abwasser- und Abfallentsorgung und Beseitigung von Umweltverschmutzungen	14511	Chemnitz, Stadt	26	86.221	85.885
E	Wasserversorgung; Abwasser- und Abfallentsorgung und Beseitigung von Umweltverschmutzungen	14521	Erzgebirgskreis	43	90.961	90.158
E	Wasserversorgung; Abwasser- und Abfallentsorgung und Beseitigung von Umweltverschmutzungen	14522	Mittelsachsen	67	521.479	460.148
E	Wasserversorgung; Abwasser- und Abfallentsorgung und Beseitigung von Umweltverschmutzungen	14523	Vogtlandkreis	38	108.336	107.501
E	Wasserversorgung; Abwasser- und Abfallentsorgung und Beseitigung von Umweltverschmutzungen	14524	Zwickau	45	197.517	196.810
E	Wasserversorgung; Abwasser- und Abfallentsorgung und Beseitigung von Umweltverschmutzungen	146	Dresden, NUTS 2-Region	299	792.415	789.501

Wirtschafts- zweig- klassifikation	Wirtschaftliche Gliederung	AGS	Land - NUTS 2-Region - Kreisfreie Stadt - Landkreis	Steuerpflichtige Anzahl	Steuerbarer Umsatz in Tsd. EUR	Lieferungen und Leistungen ¹⁾ insgesamt in Tsd. EUR
E	Wasserversorgung; Abwasser- und Abfallentsorgung und Beseitigung von Umweltverschmutzungen	14612	Dresden, Stadt	70	452.261	451.147
E	Wasserversorgung; Abwasser- und Abfallentsorgung und Beseitigung von Umweltverschmutzungen	14625	Bautzen	73	79.618	79.188
E	Wasserversorgung; Abwasser- und Abfallentsorgung und Beseitigung von Umweltverschmutzungen	14626	Görlitz	53	83.528	82.713
E	Wasserversorgung; Abwasser- und Abfallentsorgung und Beseitigung von Umweltverschmutzungen	14627	Meißen	64	105.706	105.380
E	Wasserversorgung; Abwasser- und Abfallentsorgung und Beseitigung von Umweltverschmutzungen	14628	Sächsische Schweiz-Osterzgebirge	39	71.302	71.073
E	Wasserversorgung; Abwasser- und Abfallentsorgung und Beseitigung von Umweltverschmutzungen	147	Leipzig, NUTS 2-Region	137	615.029	607.964
E	Wasserversorgung; Abwasser- und Abfallentsorgung und Beseitigung von Umweltverschmutzungen	14713	Leipzig, Stadt	45	208.152	207.727
E	Wasserversorgung; Abwasser- und Abfallentsorgung und Beseitigung von Umweltverschmutzungen	14729	Leipzig	49	236.772	231.148
E	Wasserversorgung; Abwasser- und Abfallentsorgung und Beseitigung von Umweltverschmutzungen	14730	Nordsachsen	43	170.106	169.089
F	Baugewerbe	14	Sachsen	34.778	14.310.774	14.216.837
F	Baugewerbe	145	Chemnitz, NUTS 2-Region	14.873	5.485.183	5.448.730
F	Baugewerbe	14511	Chemnitz, Stadt	4.052	1.531.924	1.517.333
F	Baugewerbe	14521	Erzgebirgskreis	3.120	1.154.981	1.150.817
F	Baugewerbe	14522	Mittelsachsen	2.685	955.505	949.813
F	Baugewerbe	14523	Vogtlandkreis	2.153	799.096	795.035
F	Baugewerbe	14524	Zwickau	2.863	1.043.676	1.035.732
F	Baugewerbe	146	Dresden, NUTS 2-Region	12.135	5.473.382	5.435.187
F	Baugewerbe	14612	Dresden, Stadt	3.024	1.477.171	1.460.889
F	Baugewerbe	14625	Bautzen	2.511	1.308.064	1.300.153
F	Baugewerbe	14626	Görlitz	2.009	752.133	747.534
F	Baugewerbe	14627	Meißen	2.107	981.122	975.819
F	Baugewerbe	14628	Sächsische Schweiz-Osterzgebirge	2.484	954.892	950.791
F	Baugewerbe	147	Leipzig, NUTS 2-Region	7.770	3.352.209	3.332.921
F	Baugewerbe	14713	Leipzig, Stadt	3.613	1.589.956	1.581.382
F	Baugewerbe	14729	Leipzig	2.347	940.360	935.030
F	Baugewerbe	14730	Nordsachsen	1.810	821.892	816.509
G	Handel; Instandhaltung und Reparatur von Kraftfahrzeugen	14	Sachsen	42.975	35.616.138	32.808.653
G	Handel; Instandhaltung und Reparatur von Kraftfahrzeugen	145	Chemnitz, NUTS 2-Region	16.848	14.352.140	12.896.397
G	Handel; Instandhaltung und Reparatur von Kraftfahrzeugen	14511	Chemnitz, Stadt	3.470	4.610.493	3.824.091
G	Handel; Instandhaltung und Reparatur von Kraftfahrzeugen	14521	Erzgebirgskreis	4.095	1.978.721	1.878.876
G	Handel; Instandhaltung und Reparatur von Kraftfahrzeugen	14522	Mittelsachsen	3.214	3.853.327	3.524.118
G	Handel; Instandhaltung und Reparatur von Kraftfahrzeugen	14523	Vogtlandkreis	2.596	1.702.782	1.542.685
G	Handel; Instandhaltung und Reparatur von Kraftfahrzeugen	14524	Zwickau	3.473	2.206.817	2.126.627
G	Handel; Instandhaltung und Reparatur von Kraftfahrzeugen	146	Dresden, NUTS 2-Region	16.187	12.523.699	11.780.551
G	Handel; Instandhaltung und Reparatur von Kraftfahrzeugen	14612	Dresden, Stadt	5.008	5.535.074	5.189.902
G	Handel; Instandhaltung und Reparatur von Kraftfahrzeugen	14625	Bautzen	3.132	2.101.435	2.006.985
G	Handel; Instandhaltung und Reparatur von Kraftfahrzeugen	14626	Görlitz	2.762	1.489.506	1.367.801
G	Handel; Instandhaltung und Reparatur von Kraftfahrzeugen	14627	Meißen	2.713	1.856.837	1.742.490
G	Handel; Instandhaltung und Reparatur von Kraftfahrzeugen	14628	Sächsische Schweiz-Osterzgebirge	2.572	1.540.846	1.473.373
G	Handel; Instandhaltung und Reparatur von Kraftfahrzeugen	147	Leipzig, NUTS 2-Region	9.940	8.740.299	8.131.705
G	Handel; Instandhaltung und Reparatur von Kraftfahrzeugen	14713	Leipzig, Stadt	5.247	5.105.063	4.624.409
G	Handel; Instandhaltung und Reparatur von Kraftfahrzeugen	14729	Leipzig	2.674	2.280.781	2.217.325
G	Handel; Instandhaltung und Reparatur von Kraftfahrzeugen	14730	Nordsachsen	2.019	1.354.456	1.289.971
H	Verkehr und Lagerei	14	Sachsen	7.009	5.155.147	5.065.515
H	Verkehr und Lagerei	145	Chemnitz, NUTS 2-Region	3.431	1.908.920	1.874.428
H	Verkehr und Lagerei	14511	Chemnitz, Stadt	1.645	394.770	365.745
H	Verkehr und Lagerei	14521	Erzgebirgskreis	484	334.744	333.921
H	Verkehr und Lagerei	14522	Mittelsachsen	445	347.653	346.934
H	Verkehr und Lagerei	14523	Vogtlandkreis	408	253.133	250.349
H	Verkehr und Lagerei	14524	Zwickau	449	578.622	577.479
H	Verkehr und Lagerei	146	Dresden, NUTS 2-Region	2.045	1.381.217	1.376.817
H	Verkehr und Lagerei	14612	Dresden, Stadt	613	444.824	443.526
H	Verkehr und Lagerei	14625	Bautzen	377	251.509	250.348
H	Verkehr und Lagerei	14626	Görlitz	331	262.622	261.935
H	Verkehr und Lagerei	14627	Meißen	392	261.354	260.753
H	Verkehr und Lagerei	14628	Sächsische Schweiz-Osterzgebirge	332	160.908	160.255
H	Verkehr und Lagerei	147	Leipzig, NUTS 2-Region	1.533	1.865.010	1.814.269
H	Verkehr und Lagerei	14713	Leipzig, Stadt	804	568.604	521.180
H	Verkehr und Lagerei	14729	Leipzig	395	329.596	328.568
H	Verkehr und Lagerei	14730	Nordsachsen	334	966.809	964.522
I	Gastgewerbe	14	Sachsen	13.614	3.010.513	2.996.802
I	Gastgewerbe	145	Chemnitz, NUTS 2-Region	4.487	833.773	829.223
I	Gastgewerbe	14511	Chemnitz, Stadt	660	161.024	160.312
I	Gastgewerbe	14521	Erzgebirgskreis	1.152	182.928	182.524
I	Gastgewerbe	14522	Mittelsachsen	939	182.136	179.250
I	Gastgewerbe	14523	Vogtlandkreis	836	132.797	132.627
I	Gastgewerbe	14524	Zwickau	900	174.888	174.510
I	Gastgewerbe	146	Dresden, NUTS 2-Region	5.801	1.370.069	1.363.876
I	Gastgewerbe	14612	Dresden, Stadt	1.885	674.393	671.625
I	Gastgewerbe	14625	Bautzen	1.042	172.049	171.272
I	Gastgewerbe	14626	Görlitz	1.019	182.526	180.657
I	Gastgewerbe	14627	Meißen	817	145.704	145.269
I	Gastgewerbe	14628	Sächsische Schweiz-Osterzgebirge	1.038	195.398	195.053
I	Gastgewerbe	147	Leipzig, NUTS 2-Region	3.326	806.670	803.704
I	Gastgewerbe	14713	Leipzig, Stadt	1.894	565.175	562.633
I	Gastgewerbe	14729	Leipzig	753	148.250	148.117
I	Gastgewerbe	14730	Nordsachsen	679	93.245	92.954
J	Information und Kommunikation	14	Sachsen	9.411	4.748.543	4.697.996
J	Information und Kommunikation	145	Chemnitz, NUTS 2-Region	2.284	1.041.052	1.024.544
J	Information und Kommunikation	14511	Chemnitz, Stadt	647	688.558	682.138
J	Information und Kommunikation	14521	Erzgebirgskreis	443	72.345	68.195
J	Information und Kommunikation	14522	Mittelsachsen	381	65.823	65.365
J	Information und Kommunikation	14523	Vogtlandkreis	367	122.845	119.957
J	Information und Kommunikation	14524	Zwickau	446	91.481	88.889
J	Information und Kommunikation	146	Dresden, NUTS 2-Region	3.772	1.367.477	1.349.090
J	Information und Kommunikation	14612	Dresden, Stadt	2.306	1.085.076	1.076.265
J	Information und Kommunikation	14625	Bautzen	373	88.685	88.142
J	Information und Kommunikation	14626	Görlitz	301	75.442	73.666
J	Information und Kommunikation	14627	Meißen	402	48.716	47.374
J	Information und Kommunikation	14628	Sächsische Schweiz-Osterzgebirge	390	69.557	63.644
J	Information und Kommunikation	147	Leipzig, NUTS 2-Region	3.355	2.340.014	2.324.363
J	Information und Kommunikation	14713	Leipzig, Stadt	2.647	2.180.207	2.165.448
J	Information und Kommunikation	14729	Leipzig	460	122.817	121.996
J	Information und Kommunikation	14730	Nordsachsen	248	36.991	36.918
K	Erbringung von Finanz- und Versicherungsdienstleistungen	14	Sachsen	6.248	11.834.282	11.797.749
K	Erbringung von Finanz- und Versicherungsdienstleistungen	145	Chemnitz, NUTS 2-Region	2.074	140.872	140.427

Wirtschafts- zweig- klassifikation	Wirtschaftliche Gliederung	AGS	Land - NUTS 2-Region - Kreisfreie Stadt - Landkreis	Steuerpflichtige Anzahl	Steuerbarer Umsatz in Tsd. EUR	Lieferungen und Leistungen ¹⁾ insgesamt in Tsd. EUR
K	Erbringung von Finanz- und Versicherungsdienstleistungen	14511	Chemnitz, Stadt	424	52.229	52.149
K	Erbringung von Finanz- und Versicherungsdienstleistungen	14521	Erzgebirgskreis	474	21.433	21.373
K	Erbringung von Finanz- und Versicherungsdienstleistungen	14522	Mittelsachsen	400	25.876	25.795
K	Erbringung von Finanz- und Versicherungsdienstleistungen	14523	Vogtlandkreis	275	19.810	19.624
K	Erbringung von Finanz- und Versicherungsdienstleistungen	14524	Zwickau	501	21.523	21.486
K	Erbringung von Finanz- und Versicherungsdienstleistungen	146	Dresden, NUTS 2-Region	2.443	230.483	195.474
K	Erbringung von Finanz- und Versicherungsdienstleistungen	14612	Dresden, Stadt	962	171.623	137.131
K	Erbringung von Finanz- und Versicherungsdienstleistungen	14625	Bautzen	422	11.549	11.348
K	Erbringung von Finanz- und Versicherungsdienstleistungen	14626	Görlitz	245	23.160	22.988
K	Erbringung von Finanz- und Versicherungsdienstleistungen	14627	Meißen	374	19.159	19.115
K	Erbringung von Finanz- und Versicherungsdienstleistungen	14628	Sächsische Schweiz-Osterzgebirge	440	4.993	4.892
K	Erbringung von Finanz- und Versicherungsdienstleistungen	147	Leipzig, NUTS 2-Region	1.731	11.462.927	11.461.847
K	Erbringung von Finanz- und Versicherungsdienstleistungen	14713	Leipzig, Stadt	.	.	.
K	Erbringung von Finanz- und Versicherungsdienstleistungen	14729	Leipzig	.	.	.
K	Erbringung von Finanz- und Versicherungsdienstleistungen	14730	Nordsachsen	.	.	.
L	Grundstücks- und Wohnungswesen	14	Sachsen	22.945	13.906.556	13.723.800
L	Grundstücks- und Wohnungswesen	145	Chemnitz, NUTS 2-Region	7.944	3.278.445	3.208.872
L	Grundstücks- und Wohnungswesen	14511	Chemnitz, Stadt	1.306	682.345	673.931
L	Grundstücks- und Wohnungswesen	14521	Erzgebirgskreis	1.931	637.377	625.208
L	Grundstücks- und Wohnungswesen	14522	Mittelsachsen	1.656	1.089.904	1.052.377
L	Grundstücks- und Wohnungswesen	14523	Vogtlandkreis	1.275	411.087	405.103
L	Grundstücks- und Wohnungswesen	14524	Zwickau	1.776	457.731	452.252
L	Grundstücks- und Wohnungswesen	146	Dresden, NUTS 2-Region	8.896	3.497.376	3.405.054
L	Grundstücks- und Wohnungswesen	14612	Dresden, Stadt	3.165	1.233.485	1.230.366
L	Grundstücks- und Wohnungswesen	14625	Bautzen	1.572	783.364	749.805
L	Grundstücks- und Wohnungswesen	14626	Görlitz	1.202	355.187	352.543
L	Grundstücks- und Wohnungswesen	14627	Meißen	1.421	533.629	483.656
L	Grundstücks- und Wohnungswesen	14628	Sächsische Schweiz-Osterzgebirge	1.536	591.711	588.685
L	Grundstücks- und Wohnungswesen	147	Leipzig, NUTS 2-Region	6.105	7.130.736	7.109.874
L	Grundstücks- und Wohnungswesen	14713	Leipzig, Stadt	3.578	6.241.552	6.232.129
L	Grundstücks- und Wohnungswesen	14729	Leipzig	1.530	487.682	483.485
L	Grundstücks- und Wohnungswesen	14730	Nordsachsen	997	401.502	394.259
M	Erbringung von freiberuflichen, wissenschaftlichen und technischen Dienstleistungen	14	Sachsen	37.667	8.679.411	8.581.852
M	Erbringung von freiberuflichen, wissenschaftlichen und technischen Dienstleistungen	145	Chemnitz, NUTS 2-Region	9.823	2.566.339	2.529.451
M	Erbringung von freiberuflichen, wissenschaftlichen und technischen Dienstleistungen	14511	Chemnitz, Stadt	2.370	711.740	703.783
M	Erbringung von freiberuflichen, wissenschaftlichen und technischen Dienstleistungen	14521	Erzgebirgskreis	1.945	457.210	434.886
M	Erbringung von freiberuflichen, wissenschaftlichen und technischen Dienstleistungen	14522	Mittelsachsen	1.962	495.743	491.602
M	Erbringung von freiberuflichen, wissenschaftlichen und technischen Dienstleistungen	14523	Vogtlandkreis	1.450	334.128	333.454
M	Erbringung von freiberuflichen, wissenschaftlichen und technischen Dienstleistungen	14524	Zwickau	2.096	567.518	565.725
M	Erbringung von freiberuflichen, wissenschaftlichen und technischen Dienstleistungen	146	Dresden, NUTS 2-Region	15.041	3.801.002	3.758.947
M	Erbringung von freiberuflichen, wissenschaftlichen und technischen Dienstleistungen	14612	Dresden, Stadt	7.930	2.410.270	2.394.569
M	Erbringung von freiberuflichen, wissenschaftlichen und technischen Dienstleistungen	14625	Bautzen	1.887	390.425	375.842
M	Erbringung von freiberuflichen, wissenschaftlichen und technischen Dienstleistungen	14626	Görlitz	1.449	389.542	386.074
M	Erbringung von freiberuflichen, wissenschaftlichen und technischen Dienstleistungen	14627	Meißen	1.934	367.681	362.300
M	Erbringung von freiberuflichen, wissenschaftlichen und technischen Dienstleistungen	14628	Sächsische Schweiz-Osterzgebirge	1.841	243.084	240.162
M	Erbringung von freiberuflichen, wissenschaftlichen und technischen Dienstleistungen	147	Leipzig, NUTS 2-Region	12.803	2.312.070	2.293.454
M	Erbringung von freiberuflichen, wissenschaftlichen und technischen Dienstleistungen	14713	Leipzig, Stadt	9.397	1.604.473	1.591.572
M	Erbringung von freiberuflichen, wissenschaftlichen und technischen Dienstleistungen	14729	Leipzig	2.163	351.272	348.536
M	Erbringung von freiberuflichen, wissenschaftlichen und technischen Dienstleistungen	14730	Nordsachsen	1.243	356.324	353.347
N	Erbringung von sonstigen wirtschaftlichen Dienstleistungen	14	Sachsen	17.357	5.233.906	5.148.514
N	Erbringung von sonstigen wirtschaftlichen Dienstleistungen	145	Chemnitz, NUTS 2-Region	5.627	1.710.554	1.671.099
N	Erbringung von sonstigen wirtschaftlichen Dienstleistungen	14511	Chemnitz, Stadt	1.114	400.480	398.121
N	Erbringung von sonstigen wirtschaftlichen Dienstleistungen	14521	Erzgebirgskreis	1.229	176.025	173.613
N	Erbringung von sonstigen wirtschaftlichen Dienstleistungen	14522	Mittelsachsen	1.097	374.667	361.717
N	Erbringung von sonstigen wirtschaftlichen Dienstleistungen	14523	Vogtlandkreis	918	172.055	169.405
N	Erbringung von sonstigen wirtschaftlichen Dienstleistungen	14524	Zwickau	1.269	587.329	568.244
N	Erbringung von sonstigen wirtschaftlichen Dienstleistungen	146	Dresden, NUTS 2-Region	6.908	1.889.331	1.859.546
N	Erbringung von sonstigen wirtschaftlichen Dienstleistungen	14612	Dresden, Stadt	2.500	907.536	894.391
N	Erbringung von sonstigen wirtschaftlichen Dienstleistungen	14625	Bautzen	1.085	334.535	326.206
N	Erbringung von sonstigen wirtschaftlichen Dienstleistungen	14626	Görlitz	966	172.725	169.960
N	Erbringung von sonstigen wirtschaftlichen Dienstleistungen	14627	Meißen	1.140	274.317	272.412
N	Erbringung von sonstigen wirtschaftlichen Dienstleistungen	14628	Sächsische Schweiz-Osterzgebirge	1.217	200.219	196.577
N	Erbringung von sonstigen wirtschaftlichen Dienstleistungen	147	Leipzig, NUTS 2-Region	4.822	1.634.020	1.617.869
N	Erbringung von sonstigen wirtschaftlichen Dienstleistungen	14713	Leipzig, Stadt	2.775	1.162.303	1.156.660
N	Erbringung von sonstigen wirtschaftlichen Dienstleistungen	14729	Leipzig	1.174	274.838	265.477
N	Erbringung von sonstigen wirtschaftlichen Dienstleistungen	14730	Nordsachsen	873	196.879	195.732
P	Erziehung und Unterricht	14	Sachsen	7.609	995.052	989.031
P	Erziehung und Unterricht	145	Chemnitz, NUTS 2-Region	1.954	355.741	354.791
P	Erziehung und Unterricht	14511	Chemnitz, Stadt	515	83.134	82.580
P	Erziehung und Unterricht	14521	Erzgebirgskreis	410	117.428	117.304
P	Erziehung und Unterricht	14522	Mittelsachsen	358	37.489	37.384
P	Erziehung und Unterricht	14523	Vogtlandkreis	287	35.294	35.220
P	Erziehung und Unterricht	14524	Zwickau	384	82.397	82.303
P	Erziehung und Unterricht	146	Dresden, NUTS 2-Region	3.101	321.134	317.365
P	Erziehung und Unterricht	14612	Dresden, Stadt	1.701	188.381	186.342
P	Erziehung und Unterricht	14625	Bautzen	405	60.474	58.861
P	Erziehung und Unterricht	14626	Görlitz	296	23.869	23.795
P	Erziehung und Unterricht	14627	Meißen	338	24.658	24.652
P	Erziehung und Unterricht	14628	Sächsische Schweiz-Osterzgebirge	361	23.751	23.715
P	Erziehung und Unterricht	147	Leipzig, NUTS 2-Region	2.554	318.178	316.875
P	Erziehung und Unterricht	14713	Leipzig, Stadt	.	.	.
P	Erziehung und Unterricht	14729	Leipzig	.	.	.
P	Erziehung und Unterricht	14730	Nordsachsen	.	.	.
Q	Gesundheits- und Sozialwesen	14	Sachsen	14.422	10.018.204	10.002.240
Q	Gesundheits- und Sozialwesen	145	Chemnitz, NUTS 2-Region	4.717	3.606.245	3.603.181
Q	Gesundheits- und Sozialwesen	14511	Chemnitz, Stadt	1.026	1.222.600	1.220.377
Q	Gesundheits- und Sozialwesen	14521	Erzgebirgskreis	1.072	585.623	585.455
Q	Gesundheits- und Sozialwesen	14522	Mittelsachsen	863	602.081	602.016
Q	Gesundheits- und Sozialwesen	14523	Vogtlandkreis	648	354.870	354.718
Q	Gesundheits- und Sozialwesen	14524	Zwickau	1.108	841.072	840.615
Q	Gesundheits- und Sozialwesen	146	Dresden, NUTS 2-Region	6.067	4.028.255	4.020.351
Q	Gesundheits- und Sozialwesen	14612	Dresden, Stadt	2.551	1.866.612	1.860.152
Q	Gesundheits- und Sozialwesen	14625	Bautzen	1.112	717.989	717.566
Q	Gesundheits- und Sozialwesen	14626	Görlitz	721	552.415	551.969
Q	Gesundheits- und Sozialwesen	14627	Meißen	783	507.643	507.376
Q	Gesundheits- und Sozialwesen	14628	Sächsische Schweiz-Osterzgebirge	900	383.597	383.289
Q	Gesundheits- und Sozialwesen	147	Leipzig, NUTS 2-Region	3.638	2.383.704	2.378.708

Wirtschafts- zweig- klassifikation	Wirtschaftliche Gliederung	AGS	Land - NUTS 2-Region - Kreisfreie Stadt - Landkreis	Steuerpflichtige Anzahl	Steuerbarer Umsatz in Tsd. EUR	Lieferungen und Leistungen ¹⁾ insgesamt in Tsd. EUR
Q	Gesundheits- und Sozialwesen	14713	Leipzig, Stadt	2.299	1.539.405	1.534.684
Q	Gesundheits- und Sozialwesen	14729	Leipzig	827	443.606	443.524
Q	Gesundheits- und Sozialwesen	14730	Nordsachsen	512	400.693	400.501
R	Kunst, Unterhaltung und Erholung	14	Sachsen	15.046	1.683.796	1.672.166
R	Kunst, Unterhaltung und Erholung	145	Chemnitz, NUTS 2-Region	3.450	335.062	331.901
R	Kunst, Unterhaltung und Erholung	14511	Chemnitz, Stadt	812	97.858	97.402
R	Kunst, Unterhaltung und Erholung	14521	Erzgebirgskreis	767	79.393	78.588
R	Kunst, Unterhaltung und Erholung	14522	Mittelsachsen	663	55.429	54.789
R	Kunst, Unterhaltung und Erholung	14523	Vogtlandkreis	564	35.195	34.829
R	Kunst, Unterhaltung und Erholung	14524	Zwickau	644	67.187	66.294
R	Kunst, Unterhaltung und Erholung	146	Dresden, NUTS 2-Region	6.075	845.178	840.627
R	Kunst, Unterhaltung und Erholung	14612	Dresden, Stadt	3.357	641.523	638.934
R	Kunst, Unterhaltung und Erholung	14625	Bautzen	716	46.992	46.541
R	Kunst, Unterhaltung und Erholung	14626	Görlitz	651	57.082	56.492
R	Kunst, Unterhaltung und Erholung	14627	Meißen	718	55.318	54.567
R	Kunst, Unterhaltung und Erholung	14628	Sächsische Schweiz-Osterzgebirge	633	44.262	44.093
R	Kunst, Unterhaltung und Erholung	147	Leipzig, NUTS 2-Region	5.521	503.555	499.637
R	Kunst, Unterhaltung und Erholung	14713	Leipzig, Stadt	4.391	409.063	405.889
R	Kunst, Unterhaltung und Erholung	14729	Leipzig	711	51.766	51.299
R	Kunst, Unterhaltung und Erholung	14730	Nordsachsen	419	42.726	42.449
S	Erbringung von sonstigen Dienstleistungen	14	Sachsen	36.305	3.669.571	3.642.079
S	Erbringung von sonstigen Dienstleistungen	145	Chemnitz, NUTS 2-Region	12.404	1.004.328	997.582
S	Erbringung von sonstigen Dienstleistungen	14511	Chemnitz, Stadt	2.718	178.763	178.067
S	Erbringung von sonstigen Dienstleistungen	14521	Erzgebirgskreis	2.980	260.150	258.000
S	Erbringung von sonstigen Dienstleistungen	14522	Mittelsachsen	2.466	238.067	236.456
S	Erbringung von sonstigen Dienstleistungen	14523	Vogtlandkreis	1.761	154.495	152.857
S	Erbringung von sonstigen Dienstleistungen	14524	Zwickau	2.479	172.853	172.201
S	Erbringung von sonstigen Dienstleistungen	146	Dresden, NUTS 2-Region	13.610	1.530.810	1.521.253
S	Erbringung von sonstigen Dienstleistungen	14612	Dresden, Stadt	5.509	806.161	800.802
S	Erbringung von sonstigen Dienstleistungen	14625	Bautzen	2.312	211.373	210.038
S	Erbringung von sonstigen Dienstleistungen	14626	Görlitz	1.714	182.828	182.035
S	Erbringung von sonstigen Dienstleistungen	14627	Meißen	2.100	165.784	164.994
S	Erbringung von sonstigen Dienstleistungen	14628	Sächsische Schweiz-Osterzgebirge	1.975	164.665	163.384
S	Erbringung von sonstigen Dienstleistungen	147	Leipzig, NUTS 2-Region	10.291	1.134.433	1.123.244
S	Erbringung von sonstigen Dienstleistungen	14713	Leipzig, Stadt	6.277	805.251	796.243
S	Erbringung von sonstigen Dienstleistungen	14729	Leipzig	2.463	224.643	222.947
S	Erbringung von sonstigen Dienstleistungen	14730	Nordsachsen	1.551	104.539	104.054

1) Ohne Umsatzsteuer.

6. Umsatzsteuerpflichtige, deren steuerbarer Umsatz und verbleibende Umsatzsteuer 2019 nach wirtschaftlicher Gliederung

Wirtschaftszweig- klassifikation	Wirtschaftliche Gliederung	Steuerpflichtige Anzahl	Steuerbarer Umsatz ¹⁾ insgesamt in Tsd. EUR	Steuerbarer Umsatz ¹⁾ für Lieferungen und Leistungen in Tsd. EUR	Umsatzsteuer vor Abzug der Vorsteuer insgesamt in Tsd. EUR	Umsatzsteuer vor Abzug der Vorsteuer für Lieferungen und Leistungen in Tsd. EUR	Abziehbare Vorsteuer in Tsd. EUR	Verbleibende Umsatzsteuer/ Überschuss in Tsd. EUR
A-S	Wirtschaftszweige insgesamt	309.405	174.448.230	166.431.610	37.037.890	19.307.833	30.928.211	6.109.345
A	Land- und Forstwirtschaft, Fischerei	6.825	2.761.987	2.689.522	260.867	248.731	323.150	-62.285
01	Landwirtschaft, Jagd und damit verbundene Tätigkeiten	5.843	2.555.131	2.486.058	226.437	215.586	293.633	-67.197
011	Anbau einjähriger Pflanzen	974	265.115	262.280	22.145	21.635	31.389	-9.244
012	Anbau mehrjähriger Pflanzen	180	40.973	40.285	4.375	4.278	4.323	52
013	Betrieb von Baumschulen sowie Anbau von Pflanzen zu Vermehrungszwecken	159	56.089	51.378	4.920	4.354	3.770	1.150
014	Tierhaltung	932	476.570	440.662	34.101	30.460	40.125	-6.025
015	Gemischte Landwirtschaft	3.051	1.463.846	1.443.312	131.657	126.458	187.060	-55.404
016	Erbringung von landwirtschaftlichen Dienstleistungen	542	252.439	248.042	29.226	28.387	26.902	2.323
017	Jagd, Fallenstellerei und damit verbundene Tätigkeiten	5	99	99	14	14	64	-50
02	Forstwirtschaft und Holzeinschlag
021	Forstwirtschaft	384	23.184	22.291	3.459	3.236	3.293	165
022	Holzeinschlag	221	94.040	93.602	16.825	16.135	16.673	151
023	Sammeln von wild wachsenden Produkten (ohne Holz)
024	Erbringung von Dienstleistungen für Forstwirtschaft und Holzeinschlag	275	71.670	70.841	12.682	12.418	7.885	4.796
03	Fischerei und Aquakultur
031	Fischerei
032	Aquakultur
B	Bergbau und Gewinnung von Steinen und Erden	101	221.867	220.880	41.224	40.251	29.563	11.660
05	Kohlenbergbau	-	-	-	-	-	-	-
051	Steinkohlenbergbau	-	-	-	-	-	-	-
052	Braunkohlenbergbau	-	-	-	-	-	-	-
06	Gewinnung von Erdöl und Erdgas	-	-	-	-	-	-	-
061	Gewinnung von Erdöl	-	-	-	-	-	-	-
062	Gewinnung von Erdgas	-	-	-	-	-	-	-
07	Erzbergbau
071	Eisenerzbergbau
072	NE-Metallerzbergbau
08	Gewinnung von Steinen und Erden, sonstiger Bergbau	90	174.580	173.860	32.159	31.710	23.424	8.735
081	Gewinnung von Natursteinen, Kies, Sand, Ton und Kaolin	79	159.952	159.304	29.610	29.182	21.084	8.526
089	Sonstiger Bergbau; Gewinnung von Steinen und Erden a. n. g.	11	14.628	14.556	2.549	2.528	2.339	209
09	Erbringung von Dienstleistungen für den Bergbau und die Gewinnung von Steinen und Erden
091	Erbringung von Dienstleistungen für die Gewinnung von Erdöl und Erdgas	-	-	-	-	-	-	-
099	Erbringung von Dienstleistungen für den sonstigen Bergbau und die Gewinnung von Steinen und Erden
C	Verarbeitendes Gewerbe	17.052	36.794.852	32.467.146	5.323.238	4.128.895	4.313.251	1.009.974
10	Herstellung von Nahrungs- und Futtermitteln	2.286	3.471.768	3.244.523	268.476	242.318	269.996	-1.522
101	Schlachten und Fleischverarbeitung	619	1.177.980	1.133.292	89.551	85.710	90.923	-1.372
102	Fischverarbeitung	21	30.394	28.093	2.381	2.216	1.955	426
103	Obst- und Gemüseverarbeitung	73	195.461	175.486	17.459	15.530	16.011	1.448
104	Herstellung von pflanzlichen und tierischen Ölen und Fetten	10	24.519	20.936	1.614	1.194	3.245	-1.631
105	Milchverarbeitung	86	478.394	453.179	30.200	26.271	41.633	-11.433
106	Mahl- und Schälsmühlen, Herstellung von Stärke und Stärkeerzeugnissen	41	119.045	81.704	11.080	6.824	7.802	3.278
107	Herstellung von Back- und Teigwaren	1.207	795.172	786.820	65.631	64.543	49.887	15.743
108	Herstellung von sonstigen Nahrungsmitteln	164	522.330	452.924	40.527	31.568	48.286	-7.759
109	Herstellung von Futtermitteln	65	128.474	112.089	10.034	8.463	10.255	-221
11	Getränkeherstellung	133	257.879	242.860	40.955	37.812	31.650	9.305
110	Getränkeherstellung	133	257.879	242.860	40.955	37.812	31.650	9.305
12	Tabakverarbeitung
120	Tabakverarbeitung
13	Herstellung von Textilien	614	784.712	685.139	109.816	87.948	90.940	18.875
131	Spinnstoffaufbereitung und Spinnerei
132	Weberei
133	Veredlung von Textilien und Bekleidung	123	168.787	144.040	21.311	16.414	21.084	227
139	Herstellung von sonstigen Textilwaren	458	526.820	464.831	78.454	64.749	59.324	19.130
14	Herstellung von Bekleidung
141	Herstellung von Bekleidung (ohne Pelzbekleidung)	432	107.938	97.640	19.720	15.273	11.669	8.051
142	Herstellung von Pelzwaren	16	833	824	156	154	57	99

Wirtschaftszweig- klassifikation	Wirtschaftliche Gliederung	Steuerpflichtige Anzahl	Steuerbarer Umsatz ¹⁾ insgesamt in Tsd. EUR	Steuerbarer Umsatz ¹⁾ für Lieferungen und Leistungen in Tsd. EUR	Umsatzsteuer vor Abzug der Vorsteuer insgesamt in Tsd. EUR	Umsatzsteuer vor Abzug der Vorsteuer für Lieferungen und Leistungen in Tsd. EUR	Abziehbare Vorsteuer in Tsd. EUR	Verbleibende Umsatzsteuer/ Überschuss in Tsd. EUR
143	Herstellung von Bekleidung aus gewirktem und gestricktem Stoff
15	Herstellung von Leder, Lederwaren und Schuhen	149	36.998	32.807	5.383	4.566	3.086	2.297
151	Herstellung von Leder und Lederwaren (ohne Herstellung von Lederbekleidung)	98	20.371	18.486	2.802	2.435	1.792	1.009
152	Herstellung von Schuhen	51	16.627	14.321	2.581	2.131	1.294	1.287
16	Herstellung von Holz-, Flecht-, Korb- und Korkwaren (ohne Möbel)	1.345	981.138	901.933	155.503	127.059	119.921	35.581
161	Säge-, Hobel- und Holzimprägnierwerke	145	484.262	420.848	64.923	48.993	60.620	4.303
162	Herstellung von sonstigen Holz-, Kork-, Flecht- und Korbwaren (ohne Möbel)	1.200	496.877	481.085	90.580	78.066	59.301	31.278
17	Herstellung von Papier, Pappe und Waren daraus	160	702.772	617.384	92.748	74.388	86.743	6.004
171	Herstellung von Holz- und Zellstoff, Papier, Karton und Pappe	35	381.200	349.606	40.186	32.520	49.233	-9.047
172	Herstellung von Waren aus Papier, Karton und Pappe	125	321.572	267.778	52.562	41.869	37.510	15.052
18	Herstellung von Druckerzeugnissen; Vervielfältigung von bespielten Ton-, Bild- und Datenträgern	625	715.498	673.813	112.835	103.121	86.223	26.612
181	Herstellung von Druckerzeugnissen	581	706.037	664.498	111.223	101.617	84.951	26.272
182	Vervielfältigung von bespielten Ton-, Bild- und Datenträgern	44	9.460	9.315	1.612	1.504	1.272	340
19	Kokerei und Mineralölverarbeitung
191	Kokerei	-	-	-	-	-	-	-
192	Mineralölverarbeitung
20	Herstellung von chemischen Erzeugnissen	267	998.084	854.664	129.132	88.250	122.397	6.734
201	Herstellung von chemischen Grundstoffen, Düngemitteln und Stickstoffverbindungen, Kunststoffen in Primärformen und synthetischem Kautschuk in Primärform	55	360.607	299.557	45.483	22.003	47.422	-1.939
202	Herstellung von Schädlingsbekämpfungsmitteln, Pflanzenschutz- und Desinfektionsmitteln
203	Herstellung von Anstrichmitteln, Druckfarben und Kitten	17	77.107	60.815	12.074	8.873	9.377	2.697
204	Herstellung von Seifen, Wasch-, Reinigungs- und Körperpflegemitteln sowie von Duftstoffen	104	188.097	175.450	30.510	27.556	25.079	5.431
205	Herstellung von sonstigen chemischen Erzeugnissen	86	339.450	291.437	37.740	27.543	37.453	287
206	Herstellung von Chemiefasern
21	Herstellung von pharmazeutischen Erzeugnissen	39	464.314	432.193	58.985	52.778	43.880	15.104
211	Herstellung von pharmazeutischen Grundstoffen	11	83.860	73.815	12.905	10.754	11.187	1.718
212	Herstellung von pharmazeutischen Spezialitäten und sonstigen pharmazeutischen Erzeugnissen	28	380.453	358.378	46.080	42.024	32.694	13.386
22	Herstellung von Gummi- und Kunststoffwaren	389	1.955.186	1.706.228	282.350	224.964	231.459	50.890
221	Herstellung von Gummiwaren	72	94.759	75.589	15.039	11.191	9.439	5.600
222	Herstellung von Kunststoffwaren	317	1.860.427	1.630.639	267.311	213.773	222.020	45.291
23	Herstellung von Glas und Glaswaren, Keramik, Verarbeitung von Steinen und Erden	974	1.318.352	1.211.541	209.270	179.427	166.326	42.944
231	Herstellung von Glas und Glaswaren	141	336.173	301.768	43.417	34.831	42.702	714
232	Herstellung von feuerfesten keramischen Werkstoffen und Waren	7	64.361	54.150	8.763	5.723	6.962	1.801
233	Herstellung von keramischen Baumaterialien	23	202.930	158.094	31.455	20.833	23.563	7.892
234	Herstellung von sonstigen Porzellan- und keramischen Erzeugnissen	231	65.122	60.460	8.203	7.227	6.203	1.999
235	Herstellung von Zement, Kalk und gebranntem Gips	-	-	-	-	-	-	-
236	Herstellung von Erzeugnissen aus Beton, Zement und Gips	162	459.718	451.795	84.860	80.496	65.560	19.301
237	Be- und Verarbeitung von Naturwerksteinen und Natursteinen a. n. g.	380	123.092	119.330	21.606	19.602	11.855	9.751
239	Herstellung von Schleifkörpern und Schleifmitteln auf Unterlage sowie sonstigen Erzeugnissen aus nichtmetallischen Mineralien a. n. g.	30	66.955	65.943	10.966	10.715	9.481	1.485
24	Metallerzeugung und -bearbeitung	215	2.248.157	1.831.515	473.554	237.403	339.636	133.918
241	Erzeugung von Roheisen, Stahl und Ferrolegierungen	51	795.451	603.595	162.866	98.482	93.926	68.940
242	Herstellung von Stahlrohren, Rohrform-, Rohrverschluss- und Rohrverbindungsstücken aus Stahl	17	43.218	34.801	7.229	5.456	4.792	2.437
243	Sonstige erste Bearbeitung von Eisen und Stahl	13	299.413	167.945	55.442	30.447	28.737	26.705
244	Erzeugung und erste Bearbeitung von NE-Metallen	70	410.845	388.907	127.663	15.920	122.109	5.554
245	Gießereien	64	699.228	636.266	120.354	87.097	90.073	30.281
25	Herstellung von Metallerzeugnissen	3.106	5.256.506	4.934.490	808.783	695.983	629.806	178.974
251	Stahl- und Leichtmetallbau	951	1.586.449	1.513.004	248.078	209.240	195.073	53.004
252	Herstellung von Metalltanks und -behältern; Herstellung von Heizkörpern und -kesseln für Zentralheizungen	44	124.556	112.540	17.863	14.498	13.836	4.027
253	Herstellung von Dampfkesseln (ohne Zentralheizungskessel)	6	57.310	56.388	11.743	9.801	6.849	4.894
254	Herstellung von Waffen und Munition	8	3.487	3.143	550	485	389	161
255	Herstellung von Schmiede-, Press-, Zieh- und Stanzteilen, gewalzten Ringen und pulvermetallurgischen Erzeugnissen	217	849.806	794.292	113.137	96.491	111.126	2.011
256	Oberflächenveredlung und Wärmebehandlung; Mechanik a. n. g.	1.077	925.712	902.545	155.304	144.451	104.760	50.543
257	Herstellung von Schneidwaren, Werkzeugen, Schlössern und Beschlägen aus unedlen Metallen	260	553.998	526.691	74.922	69.028	56.768	18.154
259	Herstellung von sonstigen Metallwaren	543	1.155.188	1.025.888	187.187	151.989	141.005	46.181
26	Herstellung von Datenverarbeitungsgeräten, elektronischen und optischen Erzeugnissen	718	3.083.043	2.801.384	408.748	326.035	391.023	17.724
261	Herstellung von elektronischen Bauelementen und Leiterplatten	203	1.410.850	1.249.779	175.976	125.928	191.271	-15.295
262	Herstellung von Datenverarbeitungsgeräten und peripheren Geräten
263	Herstellung von Geräten und Einrichtungen der Telekommunikationstechnik	90	283.931	266.472	51.463	46.711	36.026	15.438
264	Herstellung von Geräten der Unterhaltungselektronik	40	84.564	65.340	14.196	10.485	8.300	5.896
265	Herstellung von Mess-, Kontroll-, Navigations- u. ä. Instrumenten und Vorrichtungen; Herstellung von Uhren	204	820.870	784.113	106.191	94.658	92.083	14.108
266	Herstellung von Bestrahlungs- und Elektrotherapiegeräten und elektromedizinischen Geräten	22	42.487	40.205	5.358	4.740	4.516	843
267	Herstellung von optischen und fotografischen Instrumenten und Geräten	25	227.685	217.171	23.509	18.949	35.053	-11.544
268	Herstellung von magnetischen und optischen Datenträgern
27	Herstellung von elektrischen Ausrüstungen	475	1.603.452	1.453.872	250.507	201.323	191.721	58.786

Wirtschaftszweig- klassifikation	Wirtschaftliche Gliederung	Steuerpflichtige Anzahl	Steuerbarer Umsatz ¹⁾ insgesamt in Tsd. EUR	Steuerbarer Umsatz ¹⁾ für Lieferungen und Leistungen in Tsd. EUR	Umsatzsteuer vor Abzug der Vorsteuer insgesamt in Tsd. EUR	Umsatzsteuer vor Abzug der Vorsteuer für Lieferungen und Leistungen in Tsd. EUR	Abziehbare Vorsteuer in Tsd. EUR	Verbleibende Umsatzsteuer/ Überschuss in Tsd. EUR
271	Herstellung von Elektromotoren, Generatoren, Transformatoren, Elektrizitätsverteilungs- und -schalteinrichtungen	140	802.040	711.102	124.498	97.005	95.102	29.395
272	Herstellung von Batterien und Akkumulatoren	16	153.714	145.987	26.369	20.211	21.751	4.618
273	Herstellung von Kabeln und elektrischem Installationsmaterial
274	Herstellung von elektrischen Lampen und Leuchten	71	97.091	90.179	15.436	14.054	10.404	5.033
275	Herstellung von Haushaltsgeräten
279	Herstellung von sonstigen elektrischen Ausrüstungen und Geräten a. n. g.	186	257.193	233.006	36.065	30.253	26.797	9.268
28	Maschinenbau	1.093	5.892.451	5.171.738	798.852	616.709	719.682	79.169
281	Herstellung von nicht wirtschaftszweigspezifischen Maschinen	131	2.048.227	1.520.260	331.154	227.384	234.091	97.062
282	Herstellung von sonstigen nicht wirtschaftszweigspezifischen Maschinen	423	1.590.172	1.509.111	192.136	159.402	193.622	-1.487
283	Herstellung von land- und forstwirtschaftlichen Maschinen	26	40.368	38.036	6.361	5.883	4.531	1.830
284	Herstellung von Werkzeugmaschinen	136	671.750	643.030	77.529	68.122	72.909	4.620
289	Herstellung von Maschinen für sonstige bestimmte Wirtschaftszweige	377	1.541.933	1.461.301	191.673	155.918	214.529	-22.856
29	Herstellung von Kraftwagen und Kraftwagenteilen	332	4.087.348	2.968.984	673.431	451.641	469.845	203.586
291	Herstellung von Kraftwagen und Kraftwagenmotoren	13	16.692	16.222	3.041	2.951	1.877	1.164
292	Herstellung von Karosserien, Aufbauten und Anhängern	91	665.198	616.204	119.134	108.146	94.179	24.954
293	Herstellung von Teilen und Zubehör für Kraftwagen	228	3.405.458	2.336.558	551.257	340.545	373.789	177.468
30	Sonstiger Fahrzeugbau	92	507.165	461.145	54.961	45.103	54.114	847
301	Schiff- und Bootsbau	12	475	467	78	64	134	-57
302	Schienenfahrzeugbau
303	Luft- und Raumfahrzeugbau
304	Herstellung von militärischen Kampffahrzeugen	-	-	-	-	-	-	-
309	Herstellung von Fahrzeugen a. n. g.
31	Herstellung von Möbeln	654	509.920	458.947	89.395	75.630	59.718	29.676
310	Herstellung von Möbeln	654	509.920	458.947	89.395	75.630	59.718	29.676
32	Herstellung von sonstigen Waren	1.900	860.226	816.989	113.140	102.652	84.285	28.854
321	Herstellung von Münzen, Schmuck u. ä. Erzeugnissen	297	17.728	17.452	3.064	2.852	1.645	1.418
322	Herstellung von Musikinstrumenten	236	111.458	103.793	12.924	11.187	10.387	2.538
323	Herstellung von Sportgeräten	30	27.876	25.369	4.533	3.757	3.401	1.131
324	Herstellung von Spielwaren	161	32.867	31.257	5.239	4.889	3.111	2.128
325	Herstellung von medizinischen und zahnmedizinischen Apparaten und Materialien	649	434.614	420.468	48.186	44.463	36.753	11.432
329	Herstellung von Erzeugnissen a. n. g.	527	235.683	218.650	39.195	35.504	28.988	10.207
33	Reparatur und Installation von Maschinen und Ausrüstungen	987	777.811	750.367	145.389	128.072	91.935	53.453
331	Reparatur von Metallerzeugnissen, Maschinen und Ausrüstungen	583	409.938	395.401	76.309	69.678	50.590	25.718
332	Installation von Maschinen und Ausrüstungen a. n. g.	404	367.873	354.966	69.080	58.394	41.345	27.735
D	Energieversorgung	19.386	13.395.671	13.372.860	4.996.298	1.933.138	4.343.209	653.077
35	Energieversorgung	19.386	13.395.671	13.372.860	4.996.298	1.933.138	4.343.209	653.077
351	Elektrizitätsversorgung	19.180	10.489.630	10.476.644	2.295.214	1.436.592	1.866.573	428.629
352	Gasversorgung	45	1.406.770	1.400.669	2.377.241	259.875	2.274.650	102.591
353	Wärme- und Kälteversorgung	161	1.499.271	1.495.547	323.843	236.670	201.986	121.857
E	Wasserversorgung; Abwasser- und Abfallentsorgung und Beseitigung von Umweltverschmutzungen	655	2.411.959	2.337.968	374.177	289.768	326.534	47.642
36	Wasserversorgung	86	495.253	495.122	50.857	49.098	60.818	-9.961
360	Wasserversorgung	86	495.253	495.122	50.857	49.098	60.818	-9.961
37	Abwasserentsorgung	60	349.566	349.305	56.522	56.146	39.509	17.013
370	Abwasserentsorgung	60	349.566	349.305	56.522	56.146	39.509	17.013
38	Sammlung, Behandlung und Beseitigung von Abfällen; Rückgewinnung	456	1.495.126	1.421.569	253.296	171.374	205.669	47.627
381	Sammlung von Abfällen	115	438.234	436.348	81.077	77.331	56.457	24.620
382	Abfallbehandlung und -beseitigung	105	274.495	272.923	50.781	48.442	31.186	19.594
383	Rückgewinnung	236	782.397	712.297	121.439	45.601	118.025	3.413
39	Beseitigung von Umweltverschmutzungen und sonstige Entsorgung	53	72.013	71.972	13.502	13.152	20.538	-7.037
390	Beseitigung von Umweltverschmutzungen und sonstige Entsorgung	53	72.013	71.972	13.502	13.152	20.538	-7.037
F	Baugewerbe	34.778	14.310.774	14.216.837	2.421.207	1.870.701	1.613.365	807.821
41	Hochbau	1.938	2.368.028	2.357.870	466.999	321.861	278.094	188.903
411	Erschließung von Grundstücken; Bauträger	559	720.556	717.998	119.446	71.552	65.676	53.769
412	Bau von Gebäuden	1.379	1.647.472	1.639.872	347.553	250.309	212.418	135.134
42	Tiefbau	888	1.906.405	1.896.214	351.313	242.308	246.637	104.676
421	Bau von Straßen und Bahnverkehrsstrecken	441	1.243.557	1.239.664	228.137	149.455	164.386	63.750
422	Leitungstiefbau und Kläranlagenbau	204	297.740	292.243	59.338	44.833	39.784	19.554
429	Sonstiger Tiefbau	243	365.108	364.307	63.838	48.020	42.467	21.371
43	Vorbereitende Baustellenarbeiten, Bauinstallation und sonstiges Ausbaugewerbe	31.952	10.036.341	9.962.754	1.602.895	1.306.533	1.088.634	514.241
431	Abbrucharbeiten und vorbereitende Baustellenarbeiten	994	320.649	320.122	44.569	34.179	37.364	7.204
432	Bauinstallation	10.852	4.745.142	4.705.536	747.144	621.618	515.929	231.208

Wirtschaftszweig- klassifikation	Wirtschaftliche Gliederung	Steuerpflichtige Anzahl	Steuerbarer Umsatz ¹⁾ insgesamt in Tsd. EUR	Steuerbarer Umsatz ¹⁾ für Lieferungen und Leistungen in Tsd. EUR	Umsatzsteuer vor Abzug der Vorsteuer insgesamt in Tsd. EUR	Umsatzsteuer vor Abzug der Vorsteuer für Lieferungen und Leistungen in Tsd. EUR	Abziehbare Vorsteuer in Tsd. EUR	Verbleibende Umsatzsteuer/ Überschuss in Tsd. EUR
433	Sonstiger Ausbau	12.491	2.436.272	2.414.262	392.252	331.801	253.600	138.644
439	Sonstige spezialisierte Bautätigkeiten	7.615	2.534.279	2.522.834	418.931	318.934	281.741	137.185
G	Handel; Instandhaltung und Reparatur von Kraftfahrzeugen	42.975	35.616.138	32.808.653	5.797.221	5.069.816	4.714.326	1.082.862
45	Handel mit Kraftfahrzeugen; Instandhaltung und Reparatur von Kraftfahrzeugen	7.506	9.170.978	8.270.148	1.633.323	1.455.039	1.305.719	327.598
451	Handel mit Kraftwagen	2.649	6.488.963	5.983.905	1.167.288	1.068.679	984.900	182.386
452	Instandhaltung und Reparatur von Kraftwagen	2.665	934.742	898.864	174.125	166.495	108.764	65.358
453	Handel mit Kraftwagenteilen und -zubehör	1.710	1.549.705	1.220.749	255.788	189.782	187.446	68.340
454	Handel mit Krafträdern, Kraftradteilen und -zubehör; Instandhaltung und Reparatur von Krafträdern	482	197.568	166.630	36.123	30.082	24.609	11.514
46	Großhandel (ohne Handel mit Kraftfahrzeugen)	8.128	12.230.434	10.858.264	1.813.140	1.446.952	1.541.783	271.351
461	Handelsvermittlung	4.120	855.828	796.130	134.101	118.689	88.157	45.942
462	Großhandel mit landwirtschaftlichen Grundstoffen und lebenden Tieren	228	463.308	384.017	41.272	34.542	34.712	6.560
463	Großhandel mit Nahrungs- und Genussmitteln, Getränken und Tabakwaren	492	1.733.749	1.589.161	185.798	170.334	169.548	16.249
464	Großhandel mit Gebrauchs- und Verbrauchsgütern	800	1.437.820	1.303.255	236.002	202.369	195.850	40.152
465	Großhandel mit Geräten der Informations- und Kommunikationstechnik	185	2.381.616	2.197.040	295.465	189.440	357.089	-61.625
466	Großhandel mit sonstigen Maschinen, Ausrüstungen und Zubehör	751	2.080.983	1.822.635	367.214	312.274	285.791	81.423
467	Sonstiger Großhandel	1.088	2.697.839	2.343.853	457.503	354.967	345.569	111.933
469	Großhandel ohne ausgeprägten Schwerpunkt	464	579.291	422.172	95.785	64.337	65.068	30.718
47	Einzelhandel (ohne Handel mit Kraftfahrzeugen)	27.341	14.214.726	13.680.242	2.350.757	2.167.825	1.866.824	483.913
471	Einzelhandel mit Waren verschiedener Art (in Verkaufsräumen)	3.076	2.149.068	2.111.681	259.013	249.203	219.144	39.867
472	Einzelhandel mit Nahrungs- und Genussmitteln, Getränken und Tabakwaren (in Verkaufsräumen)	2.289	843.699	830.445	96.532	94.355	82.004	14.527
473	Einzelhandel mit Motorenkraftstoffen (Tankstellen)	368	538.425	538.280	95.017	94.969	76.645	18.371
474	Einzelhandel mit Geräten der Informations- und Kommunikationstechnik (in Verkaufsräumen)	1.385	709.349	681.125	145.993	121.217	104.817	41.175
475	Einzelhandel mit sonstigen Haushaltsgeräten, Textilien, Heimwerker- und Einrichtungsbedarf (in Verkaufsräumen)	3.221	1.401.815	1.313.983	257.854	233.153	190.950	66.901
476	Einzelhandel mit Verlagsprodukten, Sportausrüstungen und Spielwaren (in Verkaufsräumen)	1.631	536.806	499.459	93.995	85.301	73.139	20.854
477	Einzelhandel mit sonstigen Gütern (in Verkaufsräumen)	8.293	5.485.277	5.325.890	924.905	893.958	720.314	204.585
478	Einzelhandel an Verkaufsständen und auf Märkten	848	68.436	66.211	9.073	8.625	6.511	2.561
479	Einzelhandel, nicht in Verkaufsräumen, an Verkaufsständen oder auf Märkten	6.230	2.481.850	2.313.168	468.375	387.043	393.299	75.072
H	Verkehr und Lagerei	7.009	5.155.147	5.065.515	800.565	756.244	532.520	267.894
49	Landverkehr und Transport in Rohrfernleitungen	4.854	2.295.354	2.243.261	389.261	368.376	280.035	109.076
491	Personenbeförderung im Eisenbahnfernverkehr	7	1.693	1.581	294	271	655	-361
492	Güterbeförderung im Eisenbahnverkehr	12	127.987	127.726	27.102	24.263	26.830	272
493	Sonstige Personenbeförderung im Landverkehr	2.876	787.920	740.912	100.958	90.495	108.087	-7.276
494	Güterbeförderung im Straßenverkehr, Umzugstransporte	1.959	1.377.755	1.373.043	260.906	253.347	144.463	116.442
495	Transport in Rohrfernleitungen	-	-	-	-	-	-	-
50	Schifffahrt	25	18.911	18.872	2.699	2.674	1.621	1.078
501	Personenbeförderung in der See- und Küstenschifffahrt
502	Güterbeförderung in der See- und Küstenschifffahrt	-	-	-	-	-	-	-
503	Personenbeförderung in der Binnenschifffahrt	18	17.332	17.317	2.427	2.424	1.425	1.002
504	Güterbeförderung in der Binnenschifffahrt
51	Luftfahrt
511	Personenbeförderung in der Luftfahrt	39	2.141	2.140	317	314	370	-53
512	Güterbeförderung in der Luftfahrt und Raumtransport
52	Lagerei sowie Erbringung von sonstigen Dienstleistungen für den Verkehr	1.362	1.829.446	1.792.119	339.463	316.681	215.284	124.178
521	Lagerei	48	112.834	82.772	19.496	13.689	13.536	5.960
522	Erbringung von sonstigen Dienstleistungen für den Verkehr	1.314	1.716.611	1.709.346	319.967	302.992	201.748	118.219
53	Post-, Kurier- und Expressdienste
531	Postdienste von Universaldienstleistungsanbietern	-	-	-	-	-	-	-
532	Sonstige Post-, Kurier- und Expressdienste
I	Gastgewerbe	13.614	3.010.513	2.996.802	434.817	427.449	239.069	195.740
55	Beherbergung	3.575	916.337	910.291	118.572	113.355	81.666	36.904
551	Hotels, Gasthöfe und Pensionen	2.281	737.223	731.676	105.157	101.016	68.074	37.082
552	Ferienunterkünfte und ähnliche Beherbergungsstätten	954	62.914	62.792	6.875	6.111	8.040	-1.165
553	Campingplätze	52	12.971	12.968	1.063	1.045	962	100
559	Sonstige Beherbergungsstätten	288	103.228	102.855	5.477	5.184	4.589	887
56	Gastronomie	10.039	2.094.176	2.086.511	316.245	314.094	157.403	158.835
561	Restaurants, Gaststätten, Imbissstuben, Cafés, Eissalons u. Ä.	6.629	1.415.628	1.410.216	217.310	215.804	106.318	110.987
562	Caterer und Erbringung sonstiger Verpflegungsdienstleistungen	1.626	423.125	422.218	55.065	54.817	30.169	24.894
563	Ausschank von Getränken	1.784	255.423	254.077	43.871	43.473	20.916	22.954
J	Information und Kommunikation	9.411	4.748.543	4.697.996	948.428	821.460	693.742	254.681
58	Verlagswesen	457	691.589	678.969	102.413	98.679	81.678	20.734

Wirtschaftszweig- klassifikation	Wirtschaftliche Gliederung	Steuerpflichtige Anzahl	Steuerbarer Umsatz ¹⁾ insgesamt in Tsd. EUR	Steuerbarer Umsatz ¹⁾ für Lieferungen und Leistungen in Tsd. EUR	Umsatzsteuer vor Abzug der Vorsteuer insgesamt in Tsd. EUR	Umsatzsteuer vor Abzug der Vorsteuer für Lieferungen und Leistungen in Tsd. EUR	Abziehbare Vorsteuer in Tsd. EUR	Verbleibende Umsatzsteuer/ Überschuss in Tsd. EUR
581	Verlegen von Büchern und Zeitschriften; sonstiges Verlagswesen (ohne Software)	413	657.094	645.168	95.898	92.341	78.525	17.373
582	Verlegen von Software	44	34.495	33.801	6.515	6.338	3.153	3.361
59	Herstellung, Verleih und Vertrieb von Filmen und Fernsehprogrammen; Kinos; Tonstudios und Verlegen von Musik
591	Herstellung von Filmen und Fernsehprogrammen, deren Verleih und Vertrieb; Kinos	504	126.807	126.670	13.958	13.285	9.875	4.083
592	Tonstudios; Herstellung von Hörfunkbeiträgen; Verlegen von bespielten Tonträgern und Musikalien
60	Rundfunkveranstalter	39	77.385	77.333	15.515	13.849	6.721	8.793
601	Hörfunkveranstalter	26	73.391	73.344	14.759	13.095	6.392	8.367
602	Fernsehveranstalter	13	3.994	3.989	756	754	329	427
61	Telekommunikation
611	Leitungsgebundene Telekommunikation
612	Drahtlose Telekommunikation
613	Satellitentelekommunikation
619	Sonstige Telekommunikation
62	Erbringung von Dienstleistungen der Informationstechnologie	7.145	3.342.686	3.316.158	724.580	609.081	539.324	185.252
620	Erbringung von Dienstleistungen der Informationstechnologie	7.145	3.342.686	3.316.158	724.580	609.081	539.324	185.252
63	Informationsdienstleistungen	865	341.903	335.001	61.992	57.903	34.876	27.116
631	Datenverarbeitung, Hosting und damit verbundene Tätigkeiten; Webportale	271	82.640	82.368	14.174	13.716	7.020	7.154
639	Erbringung von sonstigen Informationsdienstleistungen	594	259.263	252.633	47.818	44.187	27.856	19.962
K	Erbringung von Finanz- und Versicherungsdienstleistungen	6.248	11.834.282	11.797.749	11.727.508	106.091	11.663.814	63.692
64	Erbringung von Finanzdienstleistungen
641	Zentralbanken und Kreditinstitute
642	Beteiligungsgesellschaften	428	31.464	31.349	4.869	4.586	2.286	2.582
643	Treuhand- und sonstige Fonds und ähnliche Finanzinstitutionen	4	6.655	6.655	1.265	1.265	946	318
649	Sonstige Finanzierungsinstitutionen	113	49.897	49.843	11.304	9.346	8.196	3.108
65	Versicherungen, Rückversicherungen und Pensionskassen (ohne Sozialversicherung)
651	Versicherungen
652	Rückversicherungen	-	-	-	-	-	-	-
653	Pensionskassen und Pensionsfonds
66	Mit Finanz- und Versicherungsdienstleistungen verbundene Tätigkeiten
661	Mit Finanzdienstleistungen verbundene Tätigkeiten
662	Mit Versicherungsdienstleistungen und Pensionskassen verbundene Tätigkeiten
663	Fondsmanagement
L	Grundstücks- und Wohnungswesen	22.945	13.906.556	13.723.800	886.749	786.539	585.186	301.548
68	Grundstücks- und Wohnungswesen	22.945	13.906.556	13.723.800	886.749	786.539	585.186	301.548
681	Kauf und Verkauf von eigenen Grundstücken, Gebäuden und Wohnungen	1.769	5.424.672	5.420.183	49.975	41.440	36.031	13.944
682	Vermietung, Verpachtung von eigenen oder geleasteten Grundstücken, Gebäuden und Wohnungen	16.944	6.600.540	6.430.177	662.630	592.542	453.967	208.651
683	Vermittlung und Verwaltung von Grundstücken, Gebäuden und Wohnungen für Dritte	4.232	1.881.344	1.873.440	174.144	152.558	95.189	78.953
M	Erbringung von freiberuflichen, wissenschaftlichen und technischen Dienstleistungen	37.667	8.679.411	8.581.852	1.344.452	1.268.773	647.098	697.329
69	Rechts- und Steuerberatung, Wirtschaftsprüfung	6.484	1.380.756	1.379.593	258.422	257.432	62.727	195.690
691	Rechtsberatung	3.302	654.594	654.121	122.392	121.685	26.175	96.215
692	Wirtschaftsprüfung und Steuerberatung; Buchführung	3.182	726.162	725.472	136.030	135.747	36.552	99.475
70	Verwaltung und Führung von Unternehmen und Betrieben; Unternehmensberatung	6.781	2.984.594	2.929.769	303.090	270.659	195.123	107.963
701	Verwaltung und Führung von Unternehmen und Betrieben	2.103	2.439.942	2.393.462	207.485	183.193	152.950	54.534
702	Public-Relations- und Unternehmensberatung	4.678	544.652	536.307	95.606	87.466	42.173	53.429
71	Architektur- und Ingenieurbüros; technische, physikalische und chemische Untersuchung	10.692	2.934.928	2.918.810	543.819	517.007	228.045	315.766
711	Architektur- und Ingenieurbüros	10.408	2.670.574	2.655.393	500.009	475.278	204.957	295.045
712	Technische, physikalische und chemische Untersuchung	284	264.354	263.417	43.810	41.728	23.088	20.721
72	Forschung und Entwicklung	769	309.116	296.585	49.626	42.305	64.802	-15.176
721	Forschung und Entwicklung im Bereich Natur-, Ingenieur-, Agrarwissenschaften und Medizin	670	304.252	291.823	48.992	41.691	64.355	-15.363
722	Forschung und Entwicklung im Bereich Rechts-, Wirtschafts- und Sozialwissenschaften sowie im Bereich Sprach-, Kultur- und Kunstwissenschaften	99	4.864	4.762	634	614	447	187
73	Werbung und Marktforschung	3.053	397.969	390.987	73.982	70.897	40.561	33.419
731	Werbung	2.880	373.451	366.492	69.329	66.332	38.938	30.390
732	Markt- und Meinungsforschung	173	24.518	24.496	4.653	4.565	1.624	3.029
74	Sonstige freiberufliche, wissenschaftliche und technische Tätigkeiten	9.237	528.843	523.211	89.306	84.338	43.855	45.446
741	Ateliers für Textil-, Schmuck-, Grafik- u. ä. Design	2.346	132.262	129.758	22.169	20.810	13.003	9.165
742	Fotografie und Fotolabors	1.822	97.807	96.819	16.745	16.332	9.182	7.562
743	Übersetzen und Dolmetschen	1.455	43.878	43.768	6.600	6.315	1.874	4.726
749	Sonstige freiberufliche, wissenschaftliche und technische Tätigkeiten a. n. g.	3.614	254.896	252.867	43.792	40.881	19.796	23.994
75	Veterinärwesen	651	143.205	142.896	26.206	26.135	11.984	14.221
750	Veterinärwesen	651	143.205	142.896	26.206	26.135	11.984	14.221

Wirtschaftszweig- klassifikation	Wirtschaftliche Gliederung	Steuerpflichtige Anzahl	Steuerbarer Umsatz ¹⁾ insgesamt in Tsd. EUR	Steuerbarer Umsatz ¹⁾ für Lieferungen und Leistungen in Tsd. EUR	Umsatzsteuer vor Abzug der Vorsteuer insgesamt in Tsd. EUR	Umsatzsteuer vor Abzug der Vorsteuer für Lieferungen und Leistungen in Tsd. EUR	Abziehbare Vorsteuer in Tsd. EUR	Verbleibende Umsatzsteuer/ Überschuss in Tsd. EUR
N	Erbringung von sonstigen wirtschaftlichen Dienstleistungen	17.357	5.233.906	5.148.514	901.804	832.360	462.769	439.024
77	Vermietung von beweglichen Sachen	1.930	927.294	880.683	164.416	148.792	110.750	53.664
771	Vermietung von Kraftwagen	458	162.708	150.124	28.561	26.029	21.333	7.227
772	Vermietung von Gebrauchsgütern	400	128.025	124.113	20.891	19.816	15.468	5.423
773	Vermietung von Maschinen, Geräten und sonstigen beweglichen Sachen	1.063	636.376	606.263	114.942	102.924	73.936	41.005
774	Leasing von nichtfinanziellen immateriellen Vermögensgegenständen (ohne Copyrights)	9	183	183	22	22	14	9
78	Vermittlung und Überlassung von Arbeitskräften	678	547.841	547.385	99.977	98.907	12.780	87.196
781	Vermittlung von Arbeitskräften	478	211.514	211.134	36.902	36.206	5.846	31.056
782	Befristete Überlassung von Arbeitskräften	131	261.765	261.725	48.885	48.566	5.218	43.667
783	Sonstige Überlassung von Arbeitskräften	69	74.562	74.526	14.190	14.135	1.716	12.474
79	Reisebüros, Reiseveranstalter und Erbringung sonstiger Reservierungsdienstleistungen	1.264	452.774	451.793	63.733	53.663	41.726	22.006
791	Reisebüros und Reiseveranstalter
799	Erbringung sonstiger Reservierungsdienstleistungen
80	Wach- und Sicherheitsdienste sowie Detekteien	477	310.431	309.969	58.418	57.921	18.894	39.524
801	Private Wach- und Sicherheitsdienste	345	289.692	289.302	54.583	54.247	17.244	37.339
802	Sicherheitsdienste mithilfe von Überwachungs- und Alarmsystemen	27	13.699	13.629	2.527	2.385	1.117	1.410
803	Detekteien	105	7.039	7.038	1.308	1.289	534	774
81	Gebäudebetreuung; Garten- und Landschaftsbau	8.046	1.525.434	1.513.025	270.234	252.015	112.228	158.001
811	Hausmeisterdienste	4.995	455.631	446.319	75.816	68.048	37.573	38.240
812	Reinigung von Gebäuden, Straßen und Verkehrsmitteln	1.564	655.629	655.093	123.684	118.307	32.952	90.731
813	Garten- und Landschaftsbau sowie Erbringung von sonstigen gärtnerischen Dienstleistungen	1.487	414.175	411.613	70.734	65.660	41.703	29.030
82	Erbringung von wirtschaftlichen Dienstleistungen für Unternehmen und Privatpersonen a. n. g.	4.962	1.470.133	1.445.661	245.026	221.062	166.391	78.632
821	Sekretariats- und Schreibdienste, Copy-Shops	1.461	48.668	48.612	8.123	8.052	3.821	4.302
822	Call Center	67	72.661	72.597	13.968	13.675	4.194	9.774
823	Messe-, Ausstellungs- und Kongressveranstalter	536	205.142	204.611	38.285	36.649	26.920	11.365
829	Erbringung sonstiger wirtschaftlicher Dienstleistungen für Unternehmen und Privatpersonen	2.898	1.143.662	1.119.842	184.650	162.686	131.456	53.192
P	Erziehung und Unterricht	7.609	995.052	989.031	61.181	58.571	24.686	36.493
85	Erziehung und Unterricht	7.609	995.052	989.031	61.181	58.571	24.686	36.493
851	Kindergärten und Vorschulen	31	10.565	10.565	-	-	-	-
852	Grundschulen	15	16.074	16.074	20	19	13	7
853	Weiterführende Schulen	589	217.000	216.521	3.283	3.166	1.656	1.627
854	Tertiärer und post-sekundärer, nicht tertiärer Unterricht	879	96.906	93.653	13.449	11.789	3.439	10.010
855	Sonstiger Unterricht	6.046	650.453	648.230	43.985	43.203	19.284	24.698
856	Erbringung von Dienstleistung für den Unterricht	49	4.056	3.988	444	394	293	151
Q	Gesundheits- und Sozialwesen	14.422	10.018.204	10.002.240	99.828	94.045	66.254	33.571
86	Gesundheitswesen	12.086	6.652.980	6.638.015	79.097	73.779	49.476	29.618
861	Krankenhäuser	64	3.533.899	3.521.660	33.657	30.071	21.691	11.966
862	Arzt- und Zahnarztpraxen	4.607	1.998.150	1.997.372	12.186	11.547	5.051	7.134
869	Gesundheitswesen a. n. g.	7.415	1.120.931	1.118.984	33.254	32.161	22.734	10.518
87	Heime (ohne Erholungs- und Ferienheime)	207	884.923	884.638	6.045	5.956	5.025	1.020
871	Pflegeheime	123	722.237	721.959	3.727	3.645	3.957	-230
872	Stationäre Einrichtungen zur psychosozialen Betreuung, Suchtbekämpfung u. Ä.
873	Altenheime; Alten- und Behindertenwohnheime
879	Sonstige Heime (ohne Erholungs- und Ferienheime)	23	41.455	41.455	1.748	1.748	790	959
88	Sozialwesen (ohne Heime)	2.129	2.480.302	2.479.587	14.687	14.310	11.753	2.933
881	Soziale Betreuung älterer Menschen und Behinderter	1.098	512.329	512.204	3.752	3.635	1.849	1.903
889	Sonstiges Sozialwesen (ohne Heime)	1.031	1.967.973	1.967.383	10.935	10.676	9.904	1.030
R	Kunst, Unterhaltung und Erholung	15.046	1.683.796	1.672.166	214.969	187.698	141.126	73.836
90	Kreative, künstlerische und unterhaltende Tätigkeiten	10.256	418.413	415.461	43.468	41.263	28.267	15.196
900	Kreative, künstlerische und unterhaltende Tätigkeiten	10.256	418.413	415.461	43.468	41.263	28.267	15.196
91	Bibliotheken, Archive, Museen, botanische und zoologische Gärten	78	80.115	79.080	5.083	4.462	5.054	29
910	Bibliotheken, Archive, Museen, botanische und zoologische Gärten	78	80.115	79.080	5.083	4.462	5.054	29
92	Spiel-, Wett- und Lotteriewesen	271	431.428	430.813	22.001	20.508	10.834	11.167
920	Spiel-, Wett- und Lotteriewesen	271	431.428	430.813	22.001	20.508	10.834	11.167
93	Erbringung von Dienstleistungen des Sports, der Unterhaltung und der Erholung	4.441	753.840	746.811	144.418	121.464	96.971	47.444
931	Erbringung von Dienstleistungen des Sports	1.792	457.251	452.849	98.952	77.365	64.989	33.961
932	Erbringung von sonstigen Dienstleistungen der Unterhaltung und der Erholung	2.649	296.589	293.962	45.466	44.099	31.982	13.482
S	Erbringung von sonstigen Dienstleistungen	36.305	3.669.571	3.642.079	403.356	387.302	208.547	194.788
94	Interessenvertretungen sowie kirchliche und sonstige religiöse Vereinigungen (ohne Sozialwesen und Sport)	2.193	742.934	741.676	29.629	28.976	22.169	7.459

Wirtschaftszweig- klassifikation	Wirtschaftliche Gliederung	Steuerpflichtige Anzahl	Steuerbarer Umsatz ¹⁾ insgesamt in Tsd. EUR	Steuerbarer Umsatz ¹⁾ für Lieferungen und Leistungen in Tsd. EUR	Umsatzsteuer vor Abzug der Vorsteuer insgesamt in Tsd. EUR	Umsatzsteuer vor Abzug der Vorsteuer für Lieferungen und Leistungen in Tsd. EUR	Abziehbare Vorsteuer in Tsd. EUR	Verbleibende Umsatzsteuer/ Überschuss in Tsd. EUR
941	Wirtschafts- und Arbeitgeberverbände, Berufsorganisationen	100	90.340	90.286	3.567	3.525	2.151	1.415
942	Arbeitnehmervereinigungen	-	-	-	-	-	-	-
949	Kirchliche Vereinigungen; politische Parteien sowie sonstige Interessenvertretungen und Vereinigungen a. n. g.	2.093	652.594	651.390	26.062	25.450	20.018	6.043
95	Reparatur von Datenverarbeitungsgeräten und Gebrauchsgütern	1.058	139.682	135.155	25.284	24.252	17.762	7.522
951	Reparatur von Datenverarbeitungs- und Telekommunikationsgeräten	153	55.791	52.287	10.442	9.755	9.224	1.218
952	Reparatur von Gebrauchsgütern	905	83.892	82.868	14.842	14.497	8.538	6.303
96	Erbringung von sonstigen überwiegend persönlichen Dienstleistungen	33.054	2.786.955	2.765.248	348.443	334.075	168.617	179.807
960	Erbringung von sonstigen überwiegend persönlichen Dienstleistungen	33.054	2.786.955	2.765.248	348.443	334.075	168.617	179.807

1) Ohne Umsatzsteuer.

7. Umsatzsteuerpflichtige und deren Lieferungen und Leistungen 2019 nach Umsatzgrößenklassen und nach wirtschaftlicher Gliederung

Wirtschaftszweig- klassifikation	Wirtschaftliche Gliederung	Steuerpflichtige Anzahl	Lieferungen und Leistungen ¹⁾ in Tsd. EUR	Darunter unter 17.501 EUR Anzahl	Darunter unter 17.501 EUR in Tsd. EUR	Darunter 17.501 bis unter 50.000 EUR Anzahl	Darunter 17.501 bis unter 50.000 EUR in Tsd. EUR	Darunter 50.000 bis unter 100.000 EUR Anzahl
A-S	Wirtschaftszweige insgesamt	309.405	166.431.610	133.903	573.900	52.303	1.662.067	35.354
A	Land- und Forstwirtschaft, Fischerei	6.825	2.689.522	2.770	15.635	1.111	34.361	718
01	Landwirtschaft, Jagd und damit verbundene Tätigkeiten	5.843	2.486.058	2.222	13.244	976	30.136	619
011	Anbau einjähriger Pflanzen	974	262.280	322	1.991	155	4.669	105
012	Anbau mehrjähriger Pflanzen	180	40.285	81	505	29	965	16
013	Betrieb von Baumschulen sowie Anbau von Pflanzen zu Vermehrungszwecken	159	51.378	34	180	.	.	.
014	Tierhaltung	932	440.662	446	2.636	188	5.607	99
015	Gemischte Landwirtschaft	3.051	1.443.312	.	.	511	15.863	309
016	Erbringung von landwirtschaftlichen Dienstleistungen	542	248.042	179	938	77	2.509	75
017	Jagd, Fallenstellerei und damit verbundene Tätigkeiten	5	99
02	Forstwirtschaft und Holzeinschlag	.	.	507	2.214	118	3.675	87
021	Forstwirtschaft	384	22.291	257	1.049	57	1.771	33
022	Holzeinschlag	221	93.602	147	577	18	564	17
023	Sammeln von wild wachsenden Produkten (ohne Holz)	-
024	Erbringung von Dienstleistungen für Forstwirtschaft und Holzeinschlag	275	70.841	37
03	Fischerei und Aquakultur	.	.	41	178	17	550	12
031	Fischerei	.	.	15	95	5	151	3
032	Aquakultur	.	.	26	83	12	398	9
B	Bergbau und Gewinnung von Steinen und Erden	101	220.880	19	48	8	272	9
05	Kohlenbergbau	-	-	-	-	-	-	-
051	Steinkohlenbergbau	-	-	-	-	-	-	-
052	Braunkohlenbergbau	-	-	-	-	-	-	-
06	Gewinnung von Erdöl und Erdgas	-	-	-	-	-	-	-
061	Gewinnung von Erdöl	-	-	-	-	-	-	-
062	Gewinnung von Erdgas	-	-	-	-	-	-	-
07	Erzbergbau	-
071	Eisenerzbergbau	.	.	-	-	.	.	-
072	NE-Metallerzbergbau	-	-	-
08	Gewinnung von Steinen und Erden, sonstiger Bergbau	90	173.860	15	33	.	.	9
081	Gewinnung von Natursteinen, Kies, Sand, Ton und Kaolin	79	159.304	.	.	5	178	9
089	Sonstiger Bergbau; Gewinnung von Steinen und Erden a. n. g.	11	14.556	-
09	Erbringung von Dienstleistungen für den Bergbau und die Gewinnung von Steinen und Erden	-	-	-
091	Erbringung von Dienstleistungen für die Gewinnung von Erdöl und Erdgas	-	-	-	-	-	-	-
099	Erbringung von Dienstleistungen für den sonstigen Bergbau und die Gewinnung von Steinen und Erden	-	-	-
C	Verarbeitendes Gewerbe	17.052	32.467.146	4.869	19.762	1.748	56.636	1.658
10	Herstellung von Nahrungs- und Futtermitteln	2.286	3.244.523	408	1.547	155	5.178	169
101	Schlachten und Fleischverarbeitung	619	1.133.292	128	474	39	1.332	39
102	Fischverarbeitung	21	28.093	5	17	.	.	-
103	Obst- und Gemüseverarbeitung	73	175.486	22	72	9	274	8
104	Herstellung von pflanzlichen und tierischen Ölen und Fetten	10	20.936	3	20	-	-	-
105	Milchverarbeitung	86	453.179	23	108	15	498	8
106	Mahl- und Schälmaschinen, Herstellung von Stärke und Stärkeerzeugnissen	41	81.704	7	29	.	.	5
107	Herstellung von Back- und Teigwaren	1.207	786.820	149	596	60	2.009	88
108	Herstellung von sonstigen Nahrungsmitteln	164	452.924	56	201	19	659	14
109	Herstellung von Futtermitteln	65	112.089	15	30	10	313	7
11	Getränkeherstellung	133	242.860	16
110	Getränkeherstellung	133	242.860	16
12	Tabakverarbeitung	-	-	.
120	Tabakverarbeitung	-	-	.
13	Herstellung von Textilien	614	685.139	296	1.045	66	2.121	43
131	Spinnstoffaufbereitung und Spinnerei	-
132	Weberei	-	-	.
133	Veredlung von Textilien und Bekleidung	123	144.040	73	261	.	.	.
139	Herstellung von sonstigen Textilwaren	458	464.831	209	729	49	1.563	38
14	Herstellung von Bekleidung	.	.	329	1.456	61	1.775	38
141	Herstellung von Bekleidung (ohne Pelzbekleidung)	432	97.640	293	1.323	57	1.679	30
142	Herstellung von Pelzwaren	16	824	10	54	.	.	.
143	Herstellung von Bekleidung aus gewirktem und gestricktem Stoff	.	.	26	79	.	.	.
15	Herstellung von Leder, Lederwaren und Schuhen	149	32.807	50	316	21	698	20

Wirtschaftszweig- klassifikation	Wirtschaftliche Gliederung	Steuerpflichtige Anzahl	Lieferungen und Leistungen ¹⁾ in Tsd. EUR	Darunter unter 17.501 EUR Anzahl	Darunter unter 17.501 EUR in Tsd. EUR	Darunter 17.501 bis unter 50.000 EUR Anzahl	Darunter 17.501 bis unter 50.000 EUR in Tsd. EUR	Darunter 50.000 bis unter 100.000 EUR Anzahl
151	Herstellung von Leder und Lederwaren (ohne Herstellung von Lederbekleidung)	98	18.486	40	238	14	474	13
152	Herstellung von Schuhen	51	14.321	10	78	7	224	7
16	Herstellung von Holz-, Flecht-, Korb- und Korkwaren (ohne Möbel)	1.345	901.933	437	2.466	212	6.938	176
161	Säge-, Hobel- und Holzimprägnierwerke	145	420.848	42	281	22	666	21
162	Herstellung von sonstigen Holz-, Kork-, Flecht- und Korbwaren (ohne Möbel)	1.200	481.085	395	2.186	190	6.272	155
17	Herstellung von Papier, Pappe und Waren daraus	160	617.384	59	109	16	443	6
171	Herstellung von Holz- und Zellstoff, Papier, Karton und Pappe	35	349.606	12	12	5	121	.
172	Herstellung von Waren aus Papier, Karton und Pappe	125	267.778	47	97	11	322	.
18	Herstellung von Druckerzeugnissen; Vervielfältigung von bespielten Ton-, Bild- und Datenträgern	625	673.813	214	888	93	2.762	68
181	Herstellung von Druckerzeugnissen	581	664.498	188	765	84	2.514	.
182	Vervielfältigung von bespielten Ton-, Bild- und Datenträgern	44	9.315	26	123	9	248	.
19	Kokerei und Mineralölverarbeitung	.	.	3	-	-	-	-
191	Kokerei	-	-	-	-	-	-	-
192	Mineralölverarbeitung	.	.	3	-	-	-	-
20	Herstellung von chemischen Erzeugnissen	267	854.664	121	389	27	848	23
201	Herstellung von chemischen Grundstoffen, Düngemitteln und Stickstoffverbindungen, Kunststoffen in Primärformen und synthetischem Kautschuk in Primärformen	55	299.557
202	Herstellung von Schädlingsbekämpfungsmitteln, Pflanzenschutz- und Desinfektionsmitteln	.	.	-	-	-	-	-
203	Herstellung von Anstrichmitteln, Druckfarben und Kittungen	17	60.815	4	10	.	.	.
204	Herstellung von Seifen, Wasch-, Reinigungs- und Körperpflegemitteln sowie von Duftstoffen	104	175.450	59	223	16	495	8
205	Herstellung von sonstigen chemischen Erzeugnissen	86	291.437	34	87	4	111	10
206	Herstellung von Chemiefasern	-	-	-
21	Herstellung von pharmazeutischen Erzeugnissen	39	432.193
211	Herstellung von pharmazeutischen Grundstoffen	11	73.815	4	-	-	-	-
212	Herstellung von pharmazeutischen Spezialitäten und sonstigen pharmazeutischen Erzeugnissen	28	358.378
22	Herstellung von Gummi- und Kunststoffwaren	389	1.706.228	79	272	21	657	27
221	Herstellung von Gummiwaren	72	75.589	12	53	6	217	7
222	Herstellung von Kunststoffwaren	317	1.630.639	67	219	15	441	20
23	Herstellung von Glas und Glaswaren, Keramik, Verarbeitung von Steinen und Erden	974	1.211.541	278	1.265	126	4.036	127
231	Herstellung von Glas und Glaswaren	141	301.768	50	237	15	480	13
232	Herstellung von feuerfesten keramischen Werkstoffen und Waren	7	54.150	-	-	.	.	.
233	Herstellung von keramischen Baumaterialien	23	158.094	3	26	.	.	.
234	Herstellung von sonstigen Porzellan- und keramischen Erzeugnissen	231	60.460	137	710	46	1.427	15
235	Herstellung von Zement, Kalk und gebranntem Gips	-	-	-	-	-	-	-
236	Herstellung von Erzeugnissen aus Beton, Zement und Gips	162	451.795	28	-2	13	390	17
237	Be- und Verarbeitung von Naturwerksteinen und Natursteinen a. n. g.	380	119.330	47	242	46	1.565	76
239	Herstellung von Schleifkörpern und Schleifmitteln auf Unterlage sowie sonstigen Erzeugnissen aus nichtmetallischen Mineralien a. n. g.	30	65.943	13	52	.	.	.
24	Metallerzeugung und -bearbeitung	215	1.831.515	42	116	21	713	21
241	Erzeugung von Roheisen, Stahl und Ferrolegierungen	51	603.595	9	64	6	218	5
242	Herstellung von Stahlrohren, Rohrform-, Rohrverschluss- und Rohrverbindungsstücken aus Stahl	17	34.801
243	Sonstige erste Bearbeitung von Eisen und Stahl	13	167.945	-
244	Erzeugung und erste Bearbeitung von NE-Metallen	70	388.907	11	38	10	356	9
245	Gießereien	64	636.266
25	Herstellung von Metallerzeugnissen	3.106	4.934.490	656	2.556	324	10.719	348
251	Stahl- und Leichtmetallbau	951	1.513.004	179	690	84	2.784	99
252	Herstellung von Metalltanks und -behältern; Herstellung von Heizkörpern und -kesseln für Zentralheizungen	44	112.540	8	20	3	78	.
253	Herstellung von Dampfkesseln (ohne Zentralheizungskessel)	6	56.388	.	.	-	-	-
254	Herstellung von Waffen und Munition	8	3.143	.	.	-	-	.
255	Herstellung von Schmiede-, Press-, Zieh- und Stanzteilen, gewalzten Ringen und pulvermetallurgischen Erzeugnissen	217	794.292	44	193	19	570	35
256	Oberflächenveredlung und Wärmebehandlung; Mechanik a. n. g.	1.077	902.545	247	1.376	148	4.908	135
257	Herstellung von Schneidwaren, Werkzeugen, Schlössern und Beschlägen aus unedlen Metallen	260	526.691	52	221	23	676	18
259	Herstellung von sonstigen Metallwaren	543	1.025.888	122	33	47	1.703	57
26	Herstellung von Datenverarbeitungsgeräten, elektronischen und optischen Erzeugnissen	718	2.801.384	221	823	44	1.452	48
261	Herstellung von elektronischen Bauelementen und Leiterplatten	203	1.249.779	59	246	7	206	12
262	Herstellung von Datenverarbeitungsgeräten und peripheren Geräten	.	.	41	85	12	442	12
263	Herstellung von Geräten und Einrichtungen der Telekommunikationstechnik	90	266.472	29	103	4	129	6
264	Herstellung von Geräten der Unterhaltungselektronik	40	65.340	16	115	4	184	.
265	Herstellung von Mess-, Kontroll-, Navigations- u. ä. Instrumenten und Vorrichtungen; Herstellung von Uhren	204	784.113	44	171	12	314	14
266	Herstellung von Bestrahlungs- und Elektrotherapiegeräten und elektromedizinischen Geräten	22	40.205
267	Herstellung von optischen und fotografischen Instrumenten und Geräten	25	217.171
268	Herstellung von magnetischen und optischen Datenträgern	.	.	21	75	.	.	-
27	Herstellung von elektrischen Ausrüstungen	475	1.453.872	132	324	38	1.220	13
271	Herstellung von Elektromotoren, Generatoren, Transformatoren, Elektrizitätsverteilungs- und -schalteinrichtungen	140	711.102	42	116	6	193	.
272	Herstellung von Batterien und Akkumulatoren	16	145.987	-
273	Herstellung von Kabeln und elektrischem Installationsmaterial
274	Herstellung von elektrischen Lampen und Leuchten	71	90.179	26	99	6	171	.

Wirtschaftszweig- klassifikation	Wirtschaftliche Gliederung	Steuerpflichtige Anzahl	Lieferungen und Leistungen ¹⁾ in Tsd. EUR	Darunter unter 17.501 EUR Anzahl	Darunter unter 17.501 EUR in Tsd. EUR	Darunter 17.501 bis unter 50.000 EUR Anzahl	Darunter 17.501 bis unter 50.000 EUR in Tsd. EUR	Darunter 50.000 bis unter 100.000 EUR Anzahl
275	Herstellung von Haushaltsgeräten
279	Herstellung von sonstigen elektrischen Ausrüstungen und Geräten a. n. g.	186	233.006	49	98	21	679	8
28	Maschinenbau	1.093	5.171.738	225	604	57	1.929	67
281	Herstellung von nicht wirtschaftszweigspezifischen Maschinen	131	1.520.260	24	46	3	119	4
282	Herstellung von sonstigen nicht wirtschaftszweigspezifischen Maschinen	423	1.509.111	78	250	20	650	29
283	Herstellung von land- und forstwirtschaftlichen Maschinen	26	38.036	7	39	.	.	4
284	Herstellung von Werkzeugmaschinen	136	643.030	24	19	.	.	14
289	Herstellung von Maschinen für sonstige bestimmte Wirtschaftszweige	377	1.461.301	92	250	24	816	16
29	Herstellung von Kraftwagen und Kraftwagenteilen	332	2.968.984	73	215	20	617	16
291	Herstellung von Kraftwagen und Kraftwagenmotoren	13	16.222	-
292	Herstellung von Karosserien, Aufbauten und Anhängern	91	616.204	6
293	Herstellung von Teilen und Zubehör für Kraftwagen	228	2.336.558	47	172	9	288	10
30	Sonstiger Fahrzeugbau	92	461.145	34	107	9	255	6
301	Schiff- und Bootsbau	12	467
302	Schienenfahrzeugbau	-
303	Luft- und Raumfahrzeugbau	-	-	.
304	Herstellung von militärischen Kampffahrzeugen	-	-	-	-	-	-	-
309	Herstellung von Fahrzeugen a. n. g.	.	.	19	83	3	85	3
31	Herstellung von Möbeln	654	458.947	168	735	76	2.560	104
310	Herstellung von Möbeln	654	458.947	168	735	76	2.560	104
32	Herstellung von sonstigen Waren	1.900	816.989	740	3.247	219	6.845	180
321	Herstellung von Münzen, Schmuck u. ä. Erzeugnissen	297	17.452	170	660	41	1.133	23
322	Herstellung von Musikinstrumenten	236	103.793	80	567	.	.	43
323	Herstellung von Sportgeräten	30	25.369	13	52	.	.	3
324	Herstellung von Spielwaren	161	31.257	88	513	24	744	13
325	Herstellung von medizinischen und zahnmedizinischen Apparaten und Materialien	649	420.468	84	279	44	1.414	57
329	Herstellung von Erzeugnissen a. n. g.	527	218.650	305	1.177	57	1.812	41
33	Reparatur und Installation von Maschinen und Ausrüstungen	987	750.367	244	1.088	124	4.277	137
331	Reparatur von Metallerzeugnissen, Maschinen und Ausrüstungen	583	395.401	150	807	74	2.552	73
332	Installation von Maschinen und Ausrüstungen a. n. g.	404	354.966	94	281	50	1.725	64
D	Energieversorgung	19.386	13.372.860	17.314	43.360	859	26.831	434
35	Energieversorgung	19.386	13.372.860	17.314	43.360	859	26.831	434
351	Elektrizitätsversorgung	19.180	10.476.644	17.200	42.978	851	26.586	424
352	Gasversorgung	45	1.400.669	4
353	Wärme- und Kälteversorgung	161	1.495.547	6
E	Wasserversorgung; Abwasser- und Abfallentsorgung und Beseitigung von Umweltverschmutzungen	655	2.337.968	149	355	49	1.527	43
36	Wasserversorgung	86	495.122	13	73	5	146	6
360	Wasserversorgung	86	495.122	13	73	5	146	6
37	Abwasserentsorgung	60	349.305	14	-28	4	118	.
370	Abwasserentsorgung	60	349.305	14	-28	4	118	.
38	Sammlung, Behandlung und Beseitigung von Abfällen; Rückgewinnung	456	1.421.569	106	284	34	1.089	31
381	Sammlung von Abfällen	115	436.348	18	75	12	402	5
382	Abfallbehandlung und -beseitigung	105	272.923	23	30	5	137	10
383	Rückgewinnung	236	712.297	65	178	17	551	16
39	Beseitigung von Umweltverschmutzungen und sonstige Entsorgung	53	71.972	16	27	6	173	.
390	Beseitigung von Umweltverschmutzungen und sonstige Entsorgung	53	71.972	16	27	6	173	.
F	Baugewerbe	34.778	14.216.837	7.427	34.480	6.800	226.797	5.873
41	Hochbau	1.938	2.357.870	582	1.141	196	6.620	166
411	Erschließung von Grundstücken; Bauträger	559	717.998	241	395	50	1.665	38
412	Bau von Gebäuden	1.379	1.639.872	341	747	146	4.955	128
42	Tiefbau	888	1.896.214	182	-943	55	1.911	65
421	Bau von Straßen und Bahnverkehrsstrecken	441	1.239.664	102	-1.018	27	938	22
422	Leitungstiefbau und Kläranlagenbau	204	292.243	40	25	16	576	20
429	Sonstiger Tiefbau	243	364.307	40	50	12	397	23
43	Vorbereitende Baustellenarbeiten, Bauinstallation und sonstiges Ausbaugewerbe	31.952	9.962.754	6.663	34.281	6.549	218.266	5.642
431	Abbrucharbeiten und vorbereitende Baustellenarbeiten	994	320.122	315	1.780	233	7.582	124
432	Bauinstallation	10.852	4.705.536	2.061	10.179	1.874	62.761	1.764
433	Sonstiger Ausbau	12.491	2.414.262	2.498	14.055	3.050	101.736	2.585
439	Sonstige spezialisierte Bautätigkeiten	7.615	2.522.834	1.789	8.267	1.392	46.187	1.169
G	Handel; Instandhaltung und Reparatur von Kraftfahrzeugen	42.975	32.808.653	14.972	67.276	6.380	202.566	5.125
45	Handel mit Kraftfahrzeugen; Instandhaltung und Reparatur von Kraftfahrzeugen	7.506	8.270.148	1.766	9.239	1.082	35.175	959
451	Handel mit Kraftwagen	2.649	5.983.905	601	2.801	340	11.138	291

Wirtschaftszweig- klassifikation	Wirtschaftliche Gliederung	Steuerpflichtige Anzahl	Lieferungen und Leistungen ¹⁾ in Tsd. EUR	Darunter unter 17.501 EUR Anzahl	Darunter unter 17.501 EUR in Tsd. EUR	Darunter 17.501 bis unter 50.000 EUR Anzahl	Darunter 17.501 bis unter 50.000 EUR in Tsd. EUR	Darunter 50.000 bis unter 100.000 EUR Anzahl
452	Instandhaltung und Reparatur von Kraftwagen	2.665	898.864	504	2.910	371	12.015	385
453	Handel mit Kraftwagenteilen und -zubehör	1.710	1.220.749	524	2.826	278	8.887	224
454	Handel mit Krafträdern, Kraftradteilen und -zubehör; Instandhaltung und Reparatur von Krafträdern	482	166.630	137	701	93	3.136	59
46	Großhandel (ohne Handel mit Kraftfahrzeugen)	8.128	10.858.264	2.840	10.778	1.149	36.608	809
461	Handelsvermittlung	4.120	796.130	1.805	8.033	795	25.402	491
462	Großhandel mit landwirtschaftlichen Grundstoffen und lebenden Tieren	228	384.017	52	226	22	709	32
463	Großhandel mit Nahrungs- und Genussmitteln, Getränken und Tabakwaren	492	1.589.161	134	401	36	1.116	38
464	Großhandel mit Gebrauchs- und Verbrauchsgütern	800	1.303.255	216	466	75	2.293	74
465	Großhandel mit Geräten der Informations- und Kommunikationstechnik	185	2.197.040	53	155	13	415	7
466	Großhandel mit sonstigen Maschinen, Ausrüstungen und Zubehör	751	1.822.635	164	355	61	1.947	49
467	Sonstiger Großhandel	1.088	2.343.853	278	782	97	3.150	76
469	Großhandel ohne ausgeprägten Schwerpunkt	464	422.172	138	360	50	1.576	42
47	Einzelhandel (ohne Handel mit Kraftfahrzeugen)	27.341	13.680.242	10.366	47.260	4.149	130.783	3.357
471	Einzelhandel mit Waren verschiedener Art (in Verkaufsräumen)	3.076	2.111.681	1.069	5.413	529	16.611	448
472	Einzelhandel mit Nahrungs- und Genussmitteln, Getränken und Tabakwaren (in Verkaufsräumen)	2.289	830.445	621	3.035	335	10.501	367
473	Einzelhandel mit Motorenkraftstoffen (Tankstellen)	368	538.280	23	63	5	190	7
474	Einzelhandel mit Geräten der Informations- und Kommunikationstechnik (in Verkaufsräumen)	1.385	681.125	486	2.027	190	6.216	161
475	Einzelhandel mit sonstigen Haushaltsgeräten, Textilien, Heimwerker- und Einrichtungsbedarf (in Verkaufsräumen)	3.221	1.313.983	1.087	5.233	523	16.531	421
476	Einzelhandel mit Verlagsprodukten, Sportausrüstungen und Spielwaren (in Verkaufsräumen)	1.631	499.459	464	2.305	228	7.007	227
477	Einzelhandel mit sonstigen Gütern (in Verkaufsräumen)	8.293	5.325.890	2.639	13.159	1.251	39.813	1.065
478	Einzelhandel an Verkaufsständen und auf Märkten	848	66.211	379	2.307	170	5.384	135
479	Einzelhandel, nicht in Verkaufsräumen, an Verkaufsständen oder auf Märkten	6.230	2.313.168	3.598	13.718	918	28.531	526
H	Verkehr und Lagerei	7.009	5.065.515	2.244	8.751	1.055	35.336	856
49	Landverkehr und Transport in Rohrfernleitungen	4.854	2.243.261	1.623	6.112	742	24.991	617
491	Personenbeförderung im Eisenbahnfernverkehr	7	1.581
492	Güterbeförderung im Eisenbahnverkehr	12	127.726	.	.	-	-	.
493	Sonstige Personenbeförderung im Landverkehr	2.876	740.912	1.236	4.571	.	.	370
494	Güterbeförderung im Straßenverkehr, Umzugstransporte	1.959	1.373.043	384	1.541	208	6.996	244
495	Transport in Rohrfernleitungen	-	-	-	-	-	-	-
50	Schifffahrt	25	18.872	9	37	7	244	-
501	Personenbeförderung in der See- und Küstenschifffahrt	-	-	-
502	Güterbeförderung in der See- und Küstenschifffahrt	-	-	-	-	-	-	-
503	Personenbeförderung in der Binnenschifffahrt	18	17.317	-
504	Güterbeförderung in der Binnenschifffahrt	-
51	Luftfahrt	.	.	26	135	6	207	4
511	Personenbeförderung in der Luftfahrt	39	2.140
512	Güterbeförderung in der Luftfahrt und Raumtransport
52	Lagerei sowie Erbringung von sonstigen Dienstleistungen für den Verkehr	1.362	1.792.119	322	1.018	142	4.574	144
521	Lagerei	48	82.772	11	26	3	125	.
522	Erbringung von sonstigen Dienstleistungen für den Verkehr	1.314	1.709.346	311	992	139	4.448	.
53	Post-, Kurier- und Expressdienste	.	.	264	1.449	158	5.319	91
531	Postdienste von Universaldienstleistungsanbietern	-	-	-	-	-	-	-
532	Sonstige Post-, Kurier- und Expressdienste	.	.	264	1.449	158	5.319	91
I	Gastgewerbe	13.614	2.996.802	3.619	20.019	2.486	80.749	2.256
55	Beherbergung	3.575	910.291	1.144	7.877	746	22.960	458
551	Hotels, Gasthöfe und Pensionen	2.281	731.676	490	3.074	391	12.809	329
552	Ferienunterkünfte und ähnliche Beherbergungsstätten	954	62.792	501	3.635	282	7.916	89
553	Campingplätze	52	12.968	12	78	7	229	10
559	Sonstige Beherbergungsstätten	288	102.855	141	1.090	66	2.006	30
56	Gastronomie	10.039	2.086.511	2.475	12.141	1.740	57.789	1.798
561	Restaurants, Gaststätten, Imbissstuben, Cafés, Eissalons u. Ä.	6.629	1.410.216	1.210	6.575	1.187	39.757	1.320
562	Caterer und Erbringung sonstiger Verpflegungsdienstleistungen	1.626	422.218	672	3.047	246	7.937	190
563	Ausschank von Getränken	1.784	254.077	593	2.520	307	10.096	288
J	Information und Kommunikation	9.411	4.697.996	4.988	15.561	1.309	41.261	924
58	Verlagswesen	457	678.969	216	808	71	2.141	36
581	Verlegen von Büchern und Zeitschriften; sonstiges Verlagswesen (ohne Software)	413	645.168	188	743	65	1.938	.
582	Verlegen von Software	44	33.801	28	65	6	203	.
59	Herstellung, Verleih und Vertrieb von Filmen und Fernsehprogrammen; Kinos; Tonstudios und Verlegen von Musik	.	.	372	1.274	120	3.750	60
591	Herstellung von Filmen und Fernsehprogrammen, deren Verleih und Vertrieb; Kinos	504	126.670	259	765	86	2.724	45
592	Tonstudios; Herstellung von Hörfunkbeiträgen; Verlegen von bespielten Tonträgern und Musikalien	.	.	113	509	34	1.026	15
60	Rundfunkveranstalter	39	77.333	14	50	.	.	4
601	Hörfunkveranstalter	26	73.344	.	.	-	-	4

Wirtschaftszweig- klassifikation	Wirtschaftliche Gliederung	Steuerpflichtige Anzahl	Lieferungen und Leistungen ¹⁾ in Tsd. EUR	Darunter unter 17.501 EUR Anzahl	Darunter unter 17.501 EUR in Tsd. EUR	Darunter 17.501 bis unter 50.000 EUR Anzahl	Darunter 17.501 bis unter 50.000 EUR in Tsd. EUR	Darunter 50.000 bis unter 100.000 EUR Anzahl
602	Fernsehveranstalter	13	3.989
61	Telekommunikation	.	.	89	335	.	.	17
611	Leistungsgebundene Telekommunikation	.	.	10	38	.	.	.
612	Drahtlose Telekommunikation	.	.	8	44	.	.	.
613	Satellitentelekommunikation	.	.	-	-	-	-	-
619	Sonstige Telekommunikation	.	.	71	253	19	647	11
62	Erbringung von Dienstleistungen der Informationstechnologie	7.145	3.316.158	3.820	11.587	979	30.940	746
620	Erbringung von Dienstleistungen der Informationstechnologie	7.145	3.316.158	3.820	11.587	979	30.940	746
63	Informationsdienstleistungen	865	335.001	477	1.508	116	3.682	61
631	Datenverarbeitung, Hosting und damit verbundene Tätigkeiten; Webportale	271	82.368	171	451	36	1.094	13
639	Erbringung von sonstigen Informationsdienstleistungen	594	252.633	306	1.057	80	2.588	48
K	Erbringung von Finanz- und Versicherungsdienstleistungen	6.248	11.797.749	5.148	9.141	509	15.691	253
64	Erbringung von Finanzdienstleistungen	.	.	422	548	39	1.116	21
641	Zentralbanken und Kreditinstitute	.	.	-	-	.	.	.
642	Beteiligungsgesellschaften	428	31.349	337	394	32	949	.
643	Treuhand- und sonstige Fonds und ähnliche Finanzinstitutionen	4	6.655	.	.	-	-	-
649	Sonstige Finanzierungsinstitutionen	113	49.843	4
65	Versicherungen, Rückversicherungen und Pensionskassen (ohne Sozialversicherung)	-	-	.
651	Versicherungen	.	.	-	-	-	-	.
652	Rückversicherungen	-	-	-	-	-	-	-
653	Pensionskassen und Pensionsfonds	-	-	-
66	Mit Finanz- und Versicherungsdienstleistungen verbundene Tätigkeiten	470	14.575	.
661	Mit Finanzdienstleistungen verbundene Tätigkeiten	.	.	640	1.118	87	2.661	47
662	Mit Versicherungsdienstleistungen und Pensionskassen verbundene Tätigkeiten	.	.	4.069	7.470	.	.	183
663	Fondsmanagement
L	Grundstücks- und Wohnungswesen	22.945	13.723.800	10.190	52.110	4.734	144.880	2.540
68	Grundstücks- und Wohnungswesen	22.945	13.723.800	10.190	52.110	4.734	144.880	2.540
681	Kauf und Verkauf von eigenen Grundstücken, Gebäuden und Wohnungen	1.769	5.420.183	805	-1.778	184	5.781	167
682	Vermietung, Verpachtung von eigenen oder geleasteten Grundstücken, Gebäuden und Wohnungen	16.944	6.430.177	7.929	48.604	3.869	117.184	1.778
683	Vermittlung und Verwaltung von Grundstücken, Gebäuden und Wohnungen für Dritte	4.232	1.873.440	1.456	5.284	681	21.914	595
M	Erbringung von freiberuflichen, wissenschaftlichen und technischen Dienstleistungen	37.667	8.581.852	17.301	72.421	6.498	206.434	4.600
69	Rechts- und Steuerberatung, Wirtschaftsprüfung	6.484	1.379.593	2.044	10.052	1.055	34.177	956
691	Rechtsberatung	3.302	654.121	859	4.281	568	19.051	602
692	Wirtschaftsprüfung und Steuerberatung; Buchführung	3.182	725.472	1.185	5.772	487	15.126	354
70	Verwaltung und Führung von Unternehmen und Betrieben; Unternehmensberatung	6.781	2.929.769	3.770	12.447	1.041	32.720	722
701	Verwaltung und Führung von Unternehmen und Betrieben	2.103	2.393.462	1.445	3.187	169	5.368	121
702	Public-Relations- und Unternehmensberatung	4.678	536.307	2.325	9.260	872	27.351	601
71	Architektur- und Ingenieurbüros; technische, physikalische und chemische Untersuchung	10.692	2.918.810	3.674	16.299	1.765	57.469	1.588
711	Architektur- und Ingenieurbüros	10.408	2.655.393	3.594	16.005	1.733	56.470	1.561
712	Technische, physikalische und chemische Untersuchung	284	263.417	80	294	32	999	27
72	Forschung und Entwicklung	769	296.585	362	1.336	117	3.713	84
721	Forschung und Entwicklung im Bereich Natur-, Ingenieur-, Agrarwissenschaften und Medizin	670	291.823	308	1.093	96	3.086	69
722	Forschung und Entwicklung im Bereich Rechts-, Wirtschafts- und Sozialwissenschaften sowie im Bereich Sprach-, Kultur- und Kunstwissenschaften	99	4.762	54	243	21	627	15
73	Werbung und Marktforschung	3.053	390.987	1.626	6.443	536	17.127	301
731	Werbung	2.880	366.492	1.507	6.027	514	16.494	295
732	Markt- und Meinungsforschung	173	24.496	119	417	22	634	6
74	Sonstige freiberufliche, wissenschaftliche und technische Tätigkeiten	9.237	523.211	5.644	24.640	1.904	58.563	871
741	Ateliers für Textil-, Schmuck-, Grafik- u. ä. Design	2.346	129.758	1.449	6.541	504	15.041	211
742	Fotografie und Fotolabors	1.822	96.819	1.177	5.023	361	11.428	171
743	Übersetzen und Dolmetschen	1.455	43.768	886	4.275	370	11.051	130
749	Sonstige freiberufliche, wissenschaftliche und technische Tätigkeiten a. n. g.	3.614	252.867	2.132	8.801	669	21.043	359
75	Veterinärwesen	651	142.896	181	1.203	80	2.665	78
750	Veterinärwesen	651	142.896	181	1.203	80	2.665	78
N	Erbringung von sonstigen wirtschaftlichen Dienstleistungen	17.357	5.148.514	7.537	33.249	3.340	106.130	2.008
77	Vermietung von beweglichen Sachen	1.930	880.683	800	3.496	276	8.656	194
771	Vermietung von Kraftwagen	458	150.124	198	1.026	78	2.440	48
772	Vermietung von Gebrauchsgütern	400	124.113
773	Vermietung von Maschinen, Geräten und sonstigen beweglichen Sachen	1.063	606.263	383	1.690	135	4.285	104
774	Leasing von nichtfinanziellen immateriellen Vermögensgegenständen (ohne Copyrights)	9	183
78	Vermittlung und Überlassung von Arbeitskräften	678	547.385	263	710	71	2.117	58
781	Vermittlung von Arbeitskräften	478	211.134	208	674	64	1.902	48
782	Befristete Überlassung von Arbeitskräften	131	261.725	34	24	3	94	3

Wirtschaftszweig- klassifikation	Wirtschaftliche Gliederung	Steuerpflichtige Anzahl	Lieferungen und Leistungen ¹⁾ in Tsd. EUR	Darunter unter 17.501 EUR Anzahl	Darunter unter 17.501 EUR in Tsd. EUR	Darunter 17.501 bis unter 50.000 EUR Anzahl	Darunter 17.501 bis unter 50.000 EUR in Tsd. EUR	Darunter 50.000 bis unter 100.000 EUR Anzahl
783	Sonstige Überlassung von Arbeitskräften	69	74.526	21	13	4	121	7
79	Reisebüros, Reiseveranstalter und Erbringung sonstiger Reservierungsdienstleistungen	1.264	451.793	469	1.560	240	7.651	162
791	Reisebüros und Reiseveranstalter	.	.	351	1.100	218	6.970	154
799	Erbringung sonstiger Reservierungsdienstleistungen	.	.	118	460	22	680	8
80	Wach- und Sicherheitsdienste sowie Detekteien	477	309.969	154	489	96	3.259	48
801	Private Wach- und Sicherheitsdienste	345	289.302	116	337	51	1.746	32
802	Sicherheitsdienste mithilfe von Überwachungs- und Alarmsystemen	27	13.629	.	.	6	206	3
803	Detekteien	105	7.038	.	.	39	1.307	13
81	Gebäudebetreuung; Garten- und Landschaftsbau	8.046	1.513.025	3.042	16.584	1.876	60.220	1.095
811	Hausmeisterdienste	4.995	446.319	2.146	11.482	1.330	42.815	732
812	Reinigung von Gebäuden, Straßen und Verkehrsmitteln	1.564	655.093	476	2.866	266	8.275	150
813	Garten- und Landschaftsbau sowie Erbringung von sonstigen gärtnerischen Dienstleistungen	1.487	411.613	420	2.235	280	9.130	213
82	Erbringung von wirtschaftlichen Dienstleistungen für Unternehmen und Privatpersonen a. n. g.	4.962	1.445.661	2.809	10.410	781	24.229	451
821	Sekretariats- und Schreibdienste, Copy-Shops	1.461	48.612	1.006	4.467	276	8.201	101
822	Call Center	67	72.597	34	129	9	250	6
823	Messe-, Ausstellungs- und Kongressveranstalter	536	204.611	193	880	125	4.128	85
829	Erbringung sonstiger wirtschaftlicher Dienstleistungen für Unternehmen und Privatpersonen	2.898	1.119.842	1.576	4.934	371	11.649	259
P	Erziehung und Unterricht	7.609	989.031	4.360	20.433	1.607	48.938	727
85	Erziehung und Unterricht	7.609	989.031	4.360	20.433	1.607	48.938	727
851	Kindergärten und Vorschulen	31	10.565	12	25	6	211	-
852	Grundschulen	15	16.074	5	23	.	.	.
853	Weiterführende Schulen	589	216.521	317	1.367	149	4.685	57
854	Tertiärer und post-sekundärer, nicht tertiärer Unterricht	879	93.653	620	2.799	176	5.463	41
855	Sonstiger Unterricht	6.046	648.230	3.375	16.093	1.265	38.206	626
856	Erbringung von Dienstleistung für den Unterricht	49	3.988	31	124	.	.	.
Q	Gesundheits- und Sozialwesen	14.422	10.002.240	4.102	21.697	2.043	65.657	1.442
86	Gesundheitswesen	12.086	6.638.015	3.388	18.164	1.463	46.251	1.230
861	Krankenhäuser	64	3.521.660	8	22	-	-	.
862	Arzt- und Zahnarztpraxen	4.607	1.997.372	544	2.421	247	7.686	183
869	Gesundheitswesen a. n. g.	7.415	1.118.984	2.836	15.722	1.216	38.565	.
87	Heime (ohne Erholungs- und Ferienheime)	207	884.638	34	121	12	355	13
871	Pflegeheime	123	721.959	17	63	5	193	9
872	Stationäre Einrichtungen zur psychosozialen Betreuung, Suchtbekämpfung u. Ä.
873	Altenheime; Alten- und Behindertenwohnheime	.	.	12	33	3	66	.
879	Sonstige Heime (ohne Erholungs- und Ferienheime)	23	41.455
88	Sozialwesen (ohne Heime)	2.129	2.479.587	680	3.412	568	19.050	199
881	Soziale Betreuung älterer Menschen und Behinderter	1.098	512.204	320	1.794	174	5.514	148
889	Sonstiges Sozialwesen (ohne Heime)	1.031	1.967.383	360	1.619	394	13.537	51
R	Kunst, Unterhaltung und Erholung	15.046	1.672.166	8.694	45.010	3.509	106.730	1.252
90	Kreative, künstlerische und unterhaltende Tätigkeiten	10.256	415.461	6.474	34.385	2.535	76.421	743
900	Kreative, künstlerische und unterhaltende Tätigkeiten	10.256	415.461	6.474	34.385	2.535	76.421	743
91	Bibliotheken, Archive, Museen, botanische und zoologische Gärten	78	79.080	29	177	7	230	8
910	Bibliotheken, Archive, Museen, botanische und zoologische Gärten	78	79.080	29	177	7	230	8
92	Spiel-, Wett- und Lotteriewesen	271	430.813	83	323	23	749	23
920	Spiel-, Wett- und Lotteriewesen	271	430.813	83	323	23	749	23
93	Erbringung von Dienstleistungen des Sports, der Unterhaltung und der Erholung	4.441	746.811	2.108	10.126	944	29.330	478
931	Erbringung von Dienstleistungen des Sports	1.792	452.849	681	4.010	450	14.022	219
932	Erbringung von sonstigen Dienstleistungen der Unterhaltung und der Erholung	2.649	293.962	1.427	6.115	494	15.308	259
S	Erbringung von sonstigen Dienstleistungen	36.305	3.642.079	18.200	94.590	8.258	261.272	4.636
94	Interessenvertretungen sowie kirchliche und sonstige religiöse Vereinigungen (ohne Sozialwesen und Sport)	2.193	741.676	926	5.477	581	17.515	233
941	Wirtschafts- und Arbeitgeberverbände, Berufsorganisationen	100	90.286	38	157	19	567	8
942	Arbeitnehmervereinigungen	-	-	-	-	-	-	-
949	Kirchliche Vereinigungen; politische Parteien sowie sonstige Interessenvertretungen und Vereinigungen a. n. g.	2.093	651.390	888	5.319	562	16.948	225
95	Reparatur von Datenverarbeitungsgeräten und Gebrauchsgütern	1.058	135.155	457	2.546	218	7.050	148
951	Reparatur von Datenverarbeitungs- und Telekommunikationsgeräten	153	52.287	80	358	22	722	20
952	Reparatur von Gebrauchsgütern	905	82.868	377	2.188	196	6.328	128
96	Erbringung von sonstigen überwiegend persönlichen Dienstleistungen	33.054	2.765.248	16.817	86.568	7.459	236.707	4.255
960	Erbringung von sonstigen überwiegend persönlichen Dienstleistungen	33.054	2.765.248	16.817	86.568	7.459	236.707	4.255

1) Ohne Umsatzsteuer.

Darunter 50.000 bis unter 100.000 EUR in Tsd. EUR	Darunter 100.000 bis unter 250.000 EUR Anzahl	Darunter 100.000 bis unter 250.000 EUR in Tsd. EUR	Darunter 250.000 bis unter 500.000 EUR Anzahl	Darunter 250.000 bis unter 500.000 EUR in Tsd. EUR	Darunter 500.000 bis unter 1 Mio. EUR Anzahl	Darunter 500.000 bis unter 1 Mio. EUR in Tsd. EUR	Darunter 1 Mio. bis unter 2 Mio. EUR Anzahl	Darunter 1 Mio. bis unter 2 Mio. EUR in Tsd. EUR	Darunter 2 Mio. bis unter 5 Mio. EUR Anzahl	Darunter 2 Mio. bis unter 5 Mio. EUR in Tsd. EUR	Darunter 5 Mio. bis unter 10 Mio. EUR Anzahl	Darunter 5 Mio. bis unter 10 Mio. EUR in Tsd. EUR
2.523.180	36.976	5.905.192	20.366	7.193.419	13.035	9.113.861	7.675	10.709.445	5.690	17.563.617	2.149	15.088.205
51.293	844	137.394	504	176.070	336	231.933	222	315.115	228	691.962	69	480.731
44.311	753	122.346	452	157.671	307	210.983	209	295.049	.	.	69	480.731
7.584	151	24.165	112	39.685	62	41.276	41	56.152	23	64.044	3	22.715
1.164	16	2.480	19	6.879	8	6.033	6	8.839	5	13.420	-	-
.	38	5.948	25	8.131	22	13.685	9	13.308
6.924	76	12.099	30	10.112	28	21.176	21	27.236	21	67.731	.	.
22.129	402	66.587	227	79.161	142	96.979	106	154.464	139	428.459	45	307.996
5.469	70	11.067	39	13.704	45	31.834	26	35.050	25	73.631	3	23.959
.	-	-	-	-	-	-	-	-	-	-	-	-
6.075	79	13.079	44	15.535	24	17.583	10	15.547	13	39.144	-	-
2.384	23	3.823	7	2.458	4	3.182	-	-
1.187	17	2.949	10	3.683	8	5.693	.	.	-	-	-	-
-	-	-	-	-	-	-	-	-	-	-	-	-
2.504	39	6.306	27	9.394	12	8.708	6	9.532	.	.	-	-
906	12	1.969	8	2.865	5	3.366	3	4.519	.	.	-	-
203	3	535	-	-	.	.	-	-
704	9	1.434	3	4.519	-	-	-	-
601	12	2.031	7	2.691	11	7.810	6	8.433	13	38.625	11	75.622
-	-	-	-	-	-	-	-	-	-	-	-	-
-	-	-	-	-	-	-	-	-	-	-	-	-
-	-	-	-	-	-	-	-	-	-	-	-	-
-	-	-	-	-	-	-	-	-	-	-	-	-
-	-	-	-	-	-	-	-	-	-	-	-	-
-	-	-	-	-	-	-	-	-	-	-	-	-
-	-	-	-	-	-	-	-	-	-	-	-	-
-	-	-	-	-	-	-	-	-	-	-	-	-
601	12	2.031	13	38.625	.	.
601	9	6.298	9	60.642
-	-	-	-	-	-	-	-	-	-	-	-	-
-	-	-	-	-	-	-	-	-	-	-	-	-
-	-	-	-	-	-	-	-	-	-	-	-	-
122.244	2.448	405.865	1.740	622.581	1.449	1.033.554	1.106	1.561.005	988	3.093.105	445	3.174.171
12.610	506	86.655	404	142.438	295	205.908	161	224.999	99	307.810	36	252.053
2.818	117	19.514	100	35.683	87	62.324	46	61.773	37	114.952	9	57.676
-	3	411	.	.	4	2.353	-	-
632	8	1.218	3	1.117	6	3.797	4	5.801	10	29.936	.	.
-	3	576	-	-	.	.	-	-	-	-	-	-
616	20	3.390	8	2.540	5	3.879	-	-	-	-	.	.
369	6	1.017	3	22.581
6.783	317	55.218	274	96.765	166	115.179	93	130.139	35	111.538	14	100.777
942	25	4.171	6	1.721	13	8.794	7	10.042	9	30.979	4	30.425
451	7	1.140	5	1.778	6	4.143	6	8.484	3	7.962	.	.
1.257	15	2.461	11	4.047	10	7.739	5	8.249	5	15.555	.	.
1.257	15	2.461	11	4.047	10	7.739	5	8.249	5	15.555	.	.
.	-	-	-	-	-	-	-	-	-	-	-	-
.	-	-	-	-	-	-	-	-	-	-	-	-
3.204	49	7.414	42	14.783	32	22.410	19	26.828	36	109.971	15	110.974
-	3	395	-	-	.	.	-	-	-	-	-	-
.	4	2.520	-	-
.	-	-
2.863	36	5.368	33	11.862	25	17.408	.	.	28	88.232	.	.
2.706	29	4.986	9	3.195	9	5.843	3	3.743	7	22.338	.	.
2.149	25	4.360	-	-
.	-	-	.	.	-	-	-	-	-	-	-	-
.	4	626	-	-
1.526	27	4.672	16	5.726	10	6.810	-	-

Darunter 50.000 bis unter 100.000 EUR in Tsd. EUR	Darunter 100.000 bis unter 250.000 EUR Anzahl	Darunter 100.000 bis unter 250.000 EUR in Tsd. EUR	Darunter 250.000 bis unter 500.000 EUR Anzahl	Darunter 250.000 bis unter 500.000 EUR in Tsd. EUR	Darunter 500.000 bis unter 1 Mio. EUR Anzahl	Darunter 500.000 bis unter 1 Mio. EUR in Tsd. EUR	Darunter 1 Mio. bis unter 2 Mio. EUR Anzahl	Darunter 1 Mio. bis unter 2 Mio. EUR in Tsd. EUR	Darunter 2 Mio. bis unter 5 Mio. EUR Anzahl	Darunter 2 Mio. bis unter 5 Mio. EUR in Tsd. EUR	Darunter 5 Mio. bis unter 10 Mio. EUR Anzahl	Darunter 5 Mio. bis unter 10 Mio. EUR in Tsd. EUR
927	15	2.608	7	2.576
598	12	2.064	9	3.150
12.782	199	32.624	121	43.751	85	63.656	48	63.250	47	143.093	13	90.020
1.455	27	4.563	11	4.321	10	7.415	3	4.704	3	8.333	3	19.100
11.327	172	28.061	110	39.430	75	56.241	45	58.546	44	134.760	10	70.920
396	12	1.845	10	3.853	10	7.328	8	11.240	12	37.651	12	84.895
.	.	.	3	1.168
.	.	.	7	2.685	12	37.651	.	.
5.055	72	11.504	51	18.227	33	23.536	41	56.022	33	101.123	9	62.836
.	9	62.836
.
.
.
1.642	16	2.623	13	4.110	15	10.501	12	17.003	12	35.294	8	59.086
.	6	979	6	7.605
.
.
560	3	428	.	.	3	1.809	.	.	3	8.086	.	.
758	7	1.216	6	1.800	8	6.194	3	4.516	4	12.775	3	20.927
.	3	1.983
.
.
1.958	37	6.223	42	14.905	34	23.901	38	54.471	45	148.487	23	175.427
542	12	2.105	12	3.995	5	3.253	10	12.772	5	17.655	.	.
1.416	25	4.117	30	10.910	29	20.648	28	41.698	40	130.832	.	.
9.595	161	27.069	99	36.085	61	41.633	40	56.723	34	106.443	19	126.213
924	21	3.496	8	2.792	15	9.710	3	3.798	7	24.193	.	.
.
.
1.107	20	3.264	4	1.516
.
1.276	20	3.242	18	6.940	8	6.027	17	24.361	16	49.099	13	87.523
5.817	94	16.275	66	23.710	28	19.037	13	18.085
.	5	3.364
1.485	33	4.660	11	3.745	24	16.751	10	13.999	19	56.820	12	92.227
330	16	2.345	4	1.361	4	2.510
.
.	4	451
620	8	1.133	4	1.408	13	8.988	4	5.282	5	13.884	3	23.725
.	3	4.057	8	23.326	6	44.631
25.366	436	72.333	343	123.868	302	213.950	277	396.218	223	704.399	97	687.105
7.191	136	23.205	99	34.930	104	74.197	111	163.532	78	245.263	36	254.036
.	4	10.951	.	.
.
.
2.503	36	6.103	18	6.568	20	13.407	7	9.955	16	51.890	4	29.837
9.907	162	26.654	135	49.556	94	66.637	63	89.526	53	180.747	24	166.331
1.253	38	6.111	34	12.810	17	11.985	38	52.245
4.225	59	9.471	51	18.049	62	43.856	51	71.012	52	154.363	22	161.231
3.505	90	14.567	61	20.979	45	33.768	58	81.437	62	198.826	30	210.862
816	26	4.181	19	6.255	14	10.840	17	24.382	16	54.836	11	75.132
956	19	3.179	9	3.113	4	2.323	3	3.876	3	8.538	.	.
407	16	2.599	5	1.972	9	6.429	8	11.423	5	16.084	.	.
.	5	748	3	1.064
1.059	17	2.763	19	6.407	14	11.013	24	33.579	29	92.150	9	64.572
.	5	14.760	3	20.635
.	4	562	3	1.025
.
969	46	7.645	34	11.979	54	40.300	50	69.608	56	173.897	21	155.696
.	12	2.011	6	2.305	17	13.387	19	27.640	19	59.128	5	36.065
.
.	.	.	7	2.497	6	4.842	4	5.876
.	6	819	6	2.055	6	4.487	10	13.081	3	7.538	.	.

Darunter 50.000 bis unter 100.000 EUR in Tsd. EUR	Darunter 100.000 bis unter 250.000 EUR Anzahl	Darunter 100.000 bis unter 250.000 EUR in Tsd. EUR	Darunter 250.000 bis unter 500.000 EUR Anzahl	Darunter 250.000 bis unter 500.000 EUR in Tsd. EUR	Darunter 500.000 bis unter 1 Mio. EUR Anzahl	Darunter 500.000 bis unter 1 Mio. EUR in Tsd. EUR	Darunter 1 Mio. bis unter 2 Mio. EUR Anzahl	Darunter 1 Mio. bis unter 2 Mio. EUR in Tsd. EUR	Darunter 2 Mio. bis unter 5 Mio. EUR Anzahl	Darunter 2 Mio. bis unter 5 Mio. EUR in Tsd. EUR	Darunter 5 Mio. bis unter 10 Mio. EUR Anzahl	Darunter 5 Mio. bis unter 10 Mio. EUR in Tsd. EUR
-	-	-	-	-	-	-	-	-	-	-	-	-
599	19	3.222	15	5.122	25	17.584	17	23.012	18	53.975	11	84.541
5.147	100	16.794	96	34.997	136	101.945	121	172.123	141	456.164	66	478.715
323	9	1.713	14	5.003	14	10.295	21	30.953	14	45.306	7	54.372
2.249	40	6.467	39	14.104	64	49.108	45	65.930	54	169.421	29	206.730
288	4	3.027	3	24.119
1.072	14	10.744	7	51.793
1.214	38	6.184	31	11.306	40	28.770	41	56.982	49	161.797	20	141.702
1.258	35	6.047	24	9.096	24	18.134	20	32.163	38	132.500	24	180.111
-	-	-	-	-	.	.	-	-
471	16	2.604	4	6.584	.	.	4	31.138
787	19	3.443	13	4.880	17	12.482	16	25.579	27	96.027	20	148.973
395	9	1.592	11	4.204	7	4.507	6	9.165	4	9.021	.	.
.	.	.	-	-	-	-	-	-	-	-	-	-
-	-	-	.	.	4	2.673	3	5.032
.	-	-	.	.	-	-	-	-
-	-	-	-	-	-	-	-	-	-	-	-	-
209	3	1.834	-	-
7.542	114	18.859	68	24.173	50	35.362	34	47.402	18	50.385	16	108.367
7.542	114	18.859	68	24.173	50	35.362	34	47.402	18	50.385	16	108.367
13.287	303	49.035	184	65.771	120	82.645	83	113.137	43	123.183	15	106.216
1.709	.	.	13	4.228	.	.	-	-	-	-	-	-
3.085	35	5.480	8	2.406	4	3.093	5	6.708	5	11.937	.	.
232	.	.	4	1.294	4	12.841	.	.
1.024	16	2.489	7	2.383	6	3.696	3	3.924
4.312	158	25.974	130	47.535	82	56.926	59	78.420	21	59.549	9	65.908
2.924	47	7.980	22	7.925	22	14.619
10.190	156	25.829	90	32.650	90	64.943	68	98.263	49	140.979	20	133.757
5.427	101	16.871	55	19.731	51	37.752	40	55.596	27	78.074	.	.
4.763	55	8.958	35	12.920	39	27.191	28	42.667	22	62.905	.	.
29.403	334	53.016	178	61.678	105	75.426	49	64.762	41	129.420	14	105.331
29.403	334	53.016	178	61.678	105	75.426	49	64.762	41	129.420	14	105.331
28.717	314	49.805	171	59.191	95	67.939	42	53.598	29	90.874	11	88.348
296	6	1.177	3	911	5	3.473	3	3.812	3	10.254	3	16.983
390	14	2.034	4	1.577	5	4.014	4	7.352	9	28.292	-	-
3.070	70	11.937	76	26.554	63	46.992	59	86.566	58	185.301	39	282.154
421	6	1.060	5	1.457	10	7.006	9	12.764	5	15.583	7	54.801
421	6	1.060	5	1.457	10	7.006	9	12.764	5	15.583	7	54.801
.	5	1.044	10	3.587	7	5.499	5	7.154	4	14.519	.	.
.	5	1.044	10	3.587	7	5.499	5	7.154	4	14.519	.	.
2.218	51	8.628	55	19.559	42	31.297	40	58.991	44	142.601	29	207.414
371	7	1.255	17	6.364	12	8.984	15	22.606	13	35.544	8	55.827
691	15	2.596	10	3.677	12	8.869	6	8.966	9	30.880	8	55.944
1.156	29	4.776	28	9.519	18	13.444	19	27.418	22	76.177	13	95.644
.	8	1.206	6	1.951	4	3.190	5	7.657	5	12.597	.	.
.	8	1.206	6	1.951	4	3.190	5	7.657	5	12.597	.	.
416.779	6.145	979.893	3.489	1.244.042	2.456	1.722.599	1.360	1.860.849	815	2.485.690	254	1.777.857
12.038	224	37.143	176	63.666	188	137.265	168	234.789	128	410.467	65	473.560
2.646	61	9.863	40	14.016	28	19.988	38	54.442	28	94.459	20	137.098
9.392	163	27.280	136	49.650	160	117.276	130	180.348	100	316.008	45	336.463
4.831	103	17.191	100	37.445	112	81.917	78	109.039	100	315.662	54	379.071
1.697	55	9.504	46	17.331	47	34.786	31	43.655	51	160.911	34	228.353
1.463	21	3.267	22	7.953	27	21.184	23	31.017	21	67.912	8	62.172
1.671	27	4.421	32	12.162	38	25.948	24	34.367	28	86.840	12	88.545
399.910	5.818	925.559	3.213	1.142.931	2.156	1.503.417	1.114	1.517.022	587	1.759.560	135	925.226
8.792	136	22.146	71	26.030	49	35.427	27	36.565	30	88.440	.	.
126.434	2.077	333.023	1.250	444.472	907	641.013	514	694.917	281	867.044	80	558.464
181.048	2.258	355.706	1.076	376.762	606	414.657	279	384.941	111	322.576	.	.
83.637	1.347	214.683	816	295.667	594	412.319	294	400.599	165	481.500	27	176.828
372.088	6.231	1.004.378	3.603	1.278.185	2.410	1.695.316	1.669	2.375.641	1.526	4.752.237	620	4.333.663
70.036	1.322	215.841	849	304.427	598	420.450	342	485.500	327	1.039.059	141	972.106
21.184	382	62.346	252	92.773	201	141.754	169	239.216	211	698.341	103	712.761

Darunter 50.000 bis unter 100.000 EUR in Tsd. EUR	Darunter 100.000 bis unter 250.000 EUR Anzahl	Darunter 100.000 bis unter 250.000 EUR in Tsd. EUR	Darunter 250.000 bis unter 500.000 EUR Anzahl	Darunter 250.000 bis unter 500.000 EUR in Tsd. EUR	Darunter 500.000 bis unter 1 Mio. EUR Anzahl	Darunter 500.000 bis unter 1 Mio. EUR in Tsd. EUR	Darunter 1 Mio. bis unter 2 Mio. EUR Anzahl	Darunter 1 Mio. bis unter 2 Mio. EUR in Tsd. EUR	Darunter 2 Mio. bis unter 5 Mio. EUR Anzahl	Darunter 2 Mio. bis unter 5 Mio. EUR in Tsd. EUR	Darunter 5 Mio. bis unter 10 Mio. EUR Anzahl	Darunter 5 Mio. bis unter 10 Mio. EUR in Tsd. EUR
28.304	590	97.563	403	142.358	240	166.809	97	134.805	60	179.732	.	.
16.323	275	44.277	148	53.379	120	86.168	56	81.845	48	137.943	19	135.294
4.226	75	11.655	46	15.917	37	25.719	20	29.635	8	23.044	.	.
59.173	1.029	164.865	630	223.043	540	388.894	409	584.283	379	1.167.700	174	1.245.143
35.348	519	80.917	219	77.109	150	106.715	78	107.880	44	121.768	12	80.541
2.522	25	4.353	21	7.243	28	19.571	15	22.124	13	44.053	13	93.293
2.908	69	10.946	46	16.012	47	33.199	36	54.615	36	114.585	14	98.837
5.351	123	19.756	89	32.395	67	46.945	60	84.682	47	149.926	24	156.132
524	26	4.296	13	4.709	16	12.193	23	31.858	14	42.557	11	80.732
3.593	76	12.958	88	30.866	80	58.405	82	119.882	83	259.114	39	295.175
5.803	126	20.887	106	38.267	115	83.755	82	117.567	108	331.649	52	377.451
3.124	65	10.752	48	16.443	37	28.112	33	45.674	34	104.047	9	62.983
242.878	3.880	623.672	2.124	750.715	1.272	885.972	918	1.305.858	820	2.545.478	305	2.116.414
32.103	420	67.337	228	80.359	137	94.416	64	88.032	65	218.917	85	594.209
26.648	473	76.452	237	84.781	126	86.361	55	74.499	39	120.539	25	174.392
533	16	2.659	39	15.227	105	78.803	114	158.004	52	147.106	.	.
11.512	240	39.423	134	48.104	83	57.862	45	65.455	24	71.636	12	83.224
30.157	464	76.506	318	115.118	193	135.018	101	142.183	82	245.061	17	120.058
16.889	306	49.611	209	74.764	104	70.359	57	75.841	27	77.344	.	.
77.793	1.346	213.675	643	221.526	340	236.020	375	555.177	443	1.396.731	133	922.610
9.713	106	16.644	40	13.181	9	6.100	9	12.882	-	-	-	-
37.529	509	81.365	276	97.656	175	121.033	98	133.785	88	268.141	24	161.078
61.073	918	147.082	602	217.149	524	373.272	402	562.920	272	839.400	78	544.156
43.977	653	104.473	422	152.128	340	240.230	256	354.607	144	434.153	.	.
.	.	.	-	-	.	.	-	-	-	-	-	-
.	.	.	-	-	-	-	-	-	4	12.734	.	.
26.352	350	55.736	178	63.444	110	76.528	62	84.785	23	69.231	6	48.827
17.410	300	48.186	244	88.685	.	.	194	269.822	117	352.188	29	201.981
-	-	-	-	-	-	-	-	-	-	-	-	-
-	-	-	-	-	-	-	-	-	-	-	-	-
-	-	-	-	-	-	-	-	-	-	-	-	-
-	-	-	-	-	-	-	-	-	-	-	-	-
-	-	-	-	-	-	-	-	-	-	-	-	-
296	6	1.033	.	.	-	-	-	-	-	-	-	-
.	6	1.033	.	.	-	-	-	-	-	-	-	-
.	-	-	-	-	-	-	-	-	-	-	-	-
10.393	185	29.715	142	51.237	150	108.793	114	162.031	94	298.663	40	272.484
.	5	809	6	2.289	6	3.766	6	8.532	3	9.744	4	28.422
.	180	28.906	136	48.948	144	105.027	108	153.498	91	288.920	36	244.062
6.407	34	106.584	.	.
-	-	-	-	-	-	-	-	-	-	-	-	-
6.407	34	106.584	.	.
163.446	2.736	436.931	1.338	468.406	721	497.588	275	371.667	139	413.574	24	157.957
33.600	555	89.335	296	103.289	216	150.271	96	130.721	47	146.998	8	48.457
24.487	470	76.220	264	91.963	200	139.196	.	.	39	121.283	.	.
6.400	54	8.295	13	4.516	5	3.242	5	6.551
672	9	1.495	8	2.709	3	2.182	-	-
2.041	22	3.325	11	4.101	8	5.651	3	3.839	4	12.711	-	-
129.846	2.181	347.596	1.042	365.117	505	347.317	179	240.946	92	266.576	16	109.500
95.726	1.607	256.404	774	268.961	350	239.189	115	154.058
13.712	233	37.040	120	43.637	78	54.928	43	58.778	33	93.756	7	46.266
20.407	341	54.152	148	52.519	77	53.200	21	28.111
66.514	997	156.349	414	145.175	306	218.997	199	278.109	164	493.711	56	389.688
2.554	47	8.017	27	10.096	16	12.094	12	17.755	19	60.607	3	21.066
.	42	7.100	.	.	16	12.094	.	.	19	60.607	3	21.066
.	5	918	.	.	-	-	.	.	-	-	-	-
4.225	60	9.727	42	15.074	33	22.989	9	12.668	8	22.188	-	-
3.185	42	6.771	31	11.074	27	19.538	.	.	4	11.112	-	-
1.040	18	2.956	11	3.999	6	3.451	.	.	4	11.076	-	-
281	7	1.165	4	1.550	3	2.511	3	5.204	.	.	-	-
281	4	763	-	-

Darunter 50.000 bis unter 100.000 EUR in Tsd. EUR	Darunter 100.000 bis unter 250.000 EUR Anzahl	Darunter 100.000 bis unter 250.000 EUR in Tsd. EUR	Darunter 250.000 bis unter 500.000 EUR Anzahl	Darunter 250.000 bis unter 500.000 EUR in Tsd. EUR	Darunter 500.000 bis unter 1 Mio. EUR Anzahl	Darunter 500.000 bis unter 1 Mio. EUR in Tsd. EUR	Darunter 1 Mio. bis unter 2 Mio. EUR Anzahl	Darunter 1 Mio. bis unter 2 Mio. EUR in Tsd. EUR	Darunter 2 Mio. bis unter 5 Mio. EUR Anzahl	Darunter 2 Mio. bis unter 5 Mio. EUR in Tsd. EUR	Darunter 5 Mio. bis unter 10 Mio. EUR Anzahl	Darunter 5 Mio. bis unter 10 Mio. EUR in Tsd. EUR
-	3	402	-	-	-	-	-	-	-	-	-	-
1.269	22	3.816	18	6.990	8	6.248	12	15.511	8	23.839	.	.
.	4	769	3	3.434
.	4	735	4	6.121	4	12.721	-	-
-	-	-	.	.	-	-	-	-	-	-	-	-
815	14	2.312	11	4.305	3	2.460	5	5.956	.	.	-	-
53.980	780	120.636	280	95.991	209	150.025	137	189.524	118	354.984	44	304.549
53.980	780	120.636	280	95.991	209	150.025	137	189.524	118	354.984	44	304.549
4.205	81	12.987	43	15.474	37	25.130	26	37.447
797	22	3.444	12	4.391	4	2.440	8	10.882
3.408	59	9.543	31	11.083	33	22.691	18	26.565	9	25.101	6	39.396
17.363	170	27.308	69	24.067	37	25.790	16	20.901	22	63.895	10	64.312
1.538	33	5.315	11	3.847	11	7.873	9	12.350	13	38.881	.	.
.
.	25	3.986	7	2.295	5	3.476	3	4.025	.	.	-	-
-	-	-	-	-	-	-	-	-
255	3	11.003	.	.
.	.	.	-	-	-	-	-	-	-	-	-	-
-	-	-	-	-	-	-	-	-	-	-	-	-
-	-	-	-	-	-	-	-	-	-	-	-	-
.	.	.	58	20.221	26	17.917	7	8.551	9	25.014	.	.
3.304	42	6.927	26	8.870	11	7.625	-	-
12.372	.	.	32	11.350
-	-	-	-	-	.	.	-	-	-	-	-	-
179.128	2.347	370.972	1.120	392.459	721	502.090	543	765.588	425	1.308.656	177	1.229.955
179.128	2.347	370.972	1.120	392.459	721	502.090	543	765.588	425	1.308.656	177	1.229.955
12.152	205	33.015	145	51.985	96	66.197	74	106.237	58	173.784	16	111.847
125.046	1.392	217.712	632	220.650	438	307.148	351	497.333	307	955.200	135	937.162
41.930	750	120.246	343	119.824	187	128.746	118	162.018	60	179.672	26	180.947
329.641	4.572	714.549	2.117	749.951	1.379	961.362	676	933.740	325	984.842	114	774.187
69.120	1.122	177.515	618	222.303	434	303.464	192	260.881	54	159.918	.	.
43.510	717	113.078	290	102.437	171	120.614	68	92.442
25.610	405	64.437	328	119.866	263	182.850	124	168.439
51.412	643	101.464	241	82.258	138	95.805	86	123.854	65	206.301	32	232.972
8.683	129	20.102	53	18.039	51	35.346	32	47.203	42	142.621	.	.
42.728	514	81.362	188	64.220	87	60.459	54	76.650	23	63.680	.	.
114.602	1.761	275.183	839	298.410	539	373.453	305	417.879	139	418.547	52	347.633
112.734	1.725	269.437	816	289.448	502	347.590	281	384.338	125	377.457	45	300.094
1.869	36	5.746	23	8.962	37	25.863	24	33.541	14	41.090	7	47.538
5.868	76	11.841	28	9.990	44	31.654	21	30.767	22	67.280	10	59.130
4.920	.	.	28	9.990	22	67.280	10	59.130
947	.	.	-	-	-	-	-	-
21.124	301	47.758	137	47.352	87	61.838	27	38.737
20.678	291	46.122	132	45.696	80	57.137	.	.	27	75.916	.	.
446	10	1.636	5	1.656	7	4.701	-	-
61.342	539	79.264	145	51.395	83	57.993	30	42.684	12	33.281	6	42.288
14.399	110	16.938	33	12.164	22	14.947	9	11.994
11.651	79	10.348	24	8.097	.	.	4	6.038
9.441	51	7.041	7	2.499	8	5.733	3	3.728	-	-	-	-
25.850	299	44.938	81	28.635	.	.	14	20.925	7	20.559	.	.
6.173	130	21.524	109	38.243	54	37.156	15	18.937
6.173	130	21.524	109	38.243	54	37.156	15	18.937
142.292	2.041	327.099	935	323.558	621	437.788	408	569.081	302	934.267	102	723.586
13.788	216	34.438	139	49.224	117	83.160	82	115.265	71	220.228	24	171.191
3.382	52	7.761	28	10.074	22	14.617	14	19.629	12	38.224	.	.
.	38	6.030	14	5.254	15	10.263	7	8.760	6	19.917	.	.
7.517	126	20.648	97	33.896	80	58.281	61	86.875	53	162.086	18	133.620
-	-	-	-	-	-	-	-	-	-	-	-	-
4.235	75	11.956	43	15.323	49	37.014	48	69.640	44	143.472	22	156.833
3.444	58	9.197	28	9.922	22	15.596	25	35.912	12	37.216	.	.
230	8	1.435	12	4.321	20	16.013	18	26.631	23	74.315	.	.

Darunter 50.000 bis unter 100.000 EUR in Tsd. EUR	Darunter 100.000 bis unter 250.000 EUR Anzahl	Darunter 100.000 bis unter 250.000 EUR in Tsd. EUR	Darunter 250.000 bis unter 500.000 EUR Anzahl	Darunter 250.000 bis unter 500.000 EUR in Tsd. EUR	Darunter 500.000 bis unter 1 Mio. EUR Anzahl	Darunter 500.000 bis unter 1 Mio. EUR in Tsd. EUR	Darunter 1 Mio. bis unter 2 Mio. EUR Anzahl	Darunter 1 Mio. bis unter 2 Mio. EUR in Tsd. EUR	Darunter 2 Mio. bis unter 5 Mio. EUR Anzahl	Darunter 2 Mio. bis unter 5 Mio. EUR in Tsd. EUR	Darunter 5 Mio. bis unter 10 Mio. EUR Anzahl	Darunter 5 Mio. bis unter 10 Mio. EUR in Tsd. EUR
561	9	1.323	3	1.080	7	5.405	5	7.097	9	31.940	4	26.987
11.769	194	29.905	98	32.258	46	33.973	29	38.892	15	49.641	6	43.126
11.210	188	29.081	98	32.258	.	.	24	32.589	15	49.641	6	43.126
559	6	824	-	-	.	.	5	6.303	-	-	-	-
3.329	61	10.040	28	10.516	29	20.037	28	39.969	18	58.358	8	61.610
2.301	46	7.528	22	8.408	.	.	22	32.354	.	.	8	61.610
183	4	3.082	-	-
845	-	-	-	-
76.981	1.117	181.682	437	151.131	230	159.319	134	181.979	82	242.756	20	135.195
51.214	474	73.862	175	61.180	75	52.576	40	54.200	18	51.732	.	.
10.783	389	66.391	117	38.325	67	46.445	48	65.462	34	104.482	7	49.001
14.985	254	41.428	145	51.626	88	60.297	46	62.317	30	86.542	.	.
32.190	378	59.079	190	65.106	150	104.285	87	123.336	72	219.813	22	155.631
6.946	54	8.142
415	3	562	3	22.603
5.938	61	9.163	31	10.686	20	13.653	8	11.054
18.891	260	41.212	144	49.880	121	84.336	72	101.495	61	183.553	16	113.747
51.676	532	81.159	159	55.069	92	64.394	66	89.684	34	107.997	18	123.376
51.676	532	81.159	159	55.069	92	64.394	66	89.684	34	107.997	18	123.376
-	3	481	.	.	3	2.312	-	-
.
4.049	30	4.570	9	2.816	6	4.478	8	12.456	5	12.668	.	.
2.711	19	3.007	3	1.250	6	4.141	8	10.120	.	.	3	20.508
44.711	475	72.185	141	48.866	74	51.389	47	63.145	26	85.984	11	75.956
.	.	.	-	-	-	-	-	-
103.620	2.318	393.085	2.484	878.881	1.208	813.910	402	545.040	225	704.090	76	560.173
89.332	2.188	372.402	.	.	1.035	687.848	242	318.686	103	308.156	24	180.542
.	3	420	.	.	3	1.840	5	7.173	.	.	6	51.911
13.287	805	150.191	1.739	620.618	831	551.314	174	225.295	.	.	9	63.269
.	1.380	221.790	626	213.674	201	134.694	63	86.218	32	97.764	9	65.362
914	9	1.587	.	.	14	10.173	31	45.950	45	148.796	18	126.276
611	3	487	7	2.675	8	5.667	18	27.282	30	99.484	11	73.850
.	-	-	-	-	-	-	-	-
.	3	522	11	34.626	7	52.426
.	3	578	3	1.016	.	.	3	4.986	.	.	-	-
13.374	121	19.096	104	39.042	159	115.889	129	180.403	77	247.137	34	253.355
10.309	83	12.915	82	31.095	138	100.736	104	143.416	41	122.247	5	32.773
3.066	38	6.181	22	7.947	21	15.153	25	36.987	36	124.890	29	220.582
86.309	843	130.744	375	130.952	202	140.501	88	122.756	53	158.993	19	131.744
50.744	338	50.150	94	31.266	31	21.864	17	21.867	16	48.103	.	.
50.744	338	50.150	94	31.266	31	21.864	17	21.867	16	48.103	.	.
547	9	1.573	6	1.899	10	6.592	5	7.553
547	9	1.573	6	1.899	10	6.592	5	7.553
1.698	45	7.305	42	15.568	31	20.282	14	20.178
1.698	45	7.305	42	15.568	31	20.282	14	20.178
33.321	451	71.716	233	82.220	130	91.763	52	73.158	30	91.878	10	66.128
15.114	193	30.722	119	41.917	81	57.682	24	33.608	17	51.594	.	.
18.206	258	40.994	114	40.303	49	34.081	28	39.549	13	40.284	.	.
326.641	3.418	525.401	1.156	395.951	394	264.540	129	177.588	60	177.852	23	159.542
16.782	213	33.802	104	35.253	43	29.757	33	46.207	24	81.407	15	106.517
620	16	2.649	9	3.210	4	2.902
-	-	-	-	-	-	-	-	-	-	-	-	-
16.162	197	31.153	95	32.043	39	26.855
10.443	134	21.507	66	22.679	21	13.936	9	12.169
1.437	16	2.722	8	3.174
9.006	118	18.785	58	19.505	-	-
299.416	3.071	470.091	986	338.018	330	220.847	87	119.213
299.416	3.071	470.091	986	338.018	330	220.847	87	119.213

8. Umsatzsteuerpflichtige und deren Lieferungen und Leistungen 2019 nach Rechtsformen und nach wirtschaftlicher Gliederung

Wirtschaftszweig- klassifikation	Wirtschaftliche Gliederung
A-S	Wirtschaftszweige insgesamt
A	Land- und Forstwirtschaft, Fischerei
01	Landwirtschaft, Jagd und damit verbundene Tätigkeiten
011	Anbau einjähriger Pflanzen
012	Anbau mehrjähriger Pflanzen
013	Betrieb von Baumschulen sowie Anbau von Pflanzen zu Vermehrungszwecken
014	Tierhaltung
015	Gemischte Landwirtschaft
016	Erbringung von landwirtschaftlichen Dienstleistungen
017	Jagd, Fallenstellerei und damit verbundene Tätigkeiten
02	Forstwirtschaft und Holzeinschlag
021	Forstwirtschaft
022	Holzeinschlag
023	Sammeln von wild wachsenden Produkten (ohne Holz)
024	Erbringung von Dienstleistungen für Forstwirtschaft und Holzeinschlag
03	Fischerei und Aquakultur
031	Fischerei
032	Aquakultur
B	Bergbau und Gewinnung von Steinen und Erden
05	Kohlenbergbau
051	Steinkohlenbergbau
052	Braunkohlenbergbau
06	Gewinnung von Erdöl und Erdgas
061	Gewinnung von Erdöl
062	Gewinnung von Erdgas
07	Erzbergbau
071	Eisenerzbergbau
072	NE-Metallerzbergbau
08	Gewinnung von Steinen und Erden, sonstiger Bergbau
081	Gewinnung von Natursteinen, Kies, Sand, Ton und Kaolin
089	Sonstiger Bergbau; Gewinnung von Steinen und Erden a. n. g.
09	Erbringung von Dienstleistungen für den Bergbau und die Gewinnung von Steinen und Erden
091	Erbringung von Dienstleistungen für die Gewinnung von Erdöl und Erdgas
099	Erbringung von Dienstleistungen für den sonstigen Bergbau und die Gewinnung von Steinen und Erden
C	Verarbeitendes Gewerbe
10	Herstellung von Nahrungs- und Futtermitteln
101	Schlachten und Fleischverarbeitung
102	Fischverarbeitung
103	Obst- und Gemüseverarbeitung
104	Herstellung von pflanzlichen und tierischen Ölen und Fetten
105	Milchverarbeitung
106	Mahl- und Schälmmühlen, Herstellung von Stärke und Stärkeerzeugnissen
107	Herstellung von Back- und Teigwaren
108	Herstellung von sonstigen Nahrungsmitteln
109	Herstellung von Futtermitteln
11	Getränkeherstellung
110	Getränkeherstellung
12	Tabakverarbeitung
120	Tabakverarbeitung
13	Herstellung von Textilien
131	Spinnstoffaufbereitung und Spinnerei
132	Weberei
133	Veredlung von Textilien und Bekleidung
139	Herstellung von sonstigen Textilwaren
14	Herstellung von Bekleidung
141	Herstellung von Bekleidung (ohne Pelzbekleidung)
142	Herstellung von Pelzwaren
143	Herstellung von Bekleidung aus gewirktem und gestricktem Stoff
15	Herstellung von Leder, Lederwaren und Schuhen
151	Herstellung von Leder und Lederwaren (ohne Herstellung von Lederbekleidung)
152	Herstellung von Schuhen
16	Herstellung von Holz-, Flecht-, Korb- und Korkwaren (ohne Möbel)
161	Säge-, Hobel- und Holzimprägnierwerke
162	Herstellung von sonstigen Holz-, Korb-, Flecht- und Korbwaren (ohne Möbel)
17	Herstellung von Papier, Pappe und Waren daraus
171	Herstellung von Holz- und Zellstoff, Papier, Karton und Pappe
172	Herstellung von Waren aus Papier, Karton und Pappe
18	Herstellung von Druckerzeugnissen; Vervielfältigung von bespielten Ton-, Bild- und Datenträgern
181	Herstellung von Druckerzeugnissen
182	Vervielfältigung von bespielten Ton-, Bild- und Datenträgern
19	Kokerei und Mineralölverarbeitung
191	Kokerei
192	Mineralölverarbeitung
20	Herstellung von chemischen Erzeugnissen
201	Herstellung von chemischen Grundstoffen, Düngemitteln und Stickstoffverbindungen, Kunststoffen in Primärformen und synthetischem Kautschuk in Primärformen
202	Herstellung von Schädlingsbekämpfungs-, Pflanzenschutz- und Desinfektionsmitteln
203	Herstellung von Anstrichmitteln, Druckfarben und Kitt
204	Herstellung von Seifen, Wasch-, Reinigungs- und Körperpflegemitteln sowie von Duftstoffen
205	Herstellung von sonstigen chemischen Erzeugnissen
206	Herstellung von Chemiefasern
21	Herstellung von pharmazeutischen Erzeugnissen
211	Herstellung von pharmazeutischen Grundstoffen
212	Herstellung von pharmazeutischen Spezialitäten und sonstigen pharmazeutischen Erzeugnissen
22	Herstellung von Gummi- und Kunststoffwaren
221	Herstellung von Gummiwaren
222	Herstellung von Kunststoffwaren
23	Herstellung von Glas und Glaswaren, Keramik, Verarbeitung von Steinen und Erden
231	Herstellung von Glas und Glaswaren
232	Herstellung von feuerfesten keramischen Werkstoffen und Waren
233	Herstellung von keramischen Baumaterialien
234	Herstellung von sonstigen Porzellan- und keramischen Erzeugnissen

Wirtschaftszweig- klassifikation	Wirtschaftliche Gliederung
235	Herstellung von Zement, Kalk und gebranntem Gips
236	Herstellung von Erzeugnissen aus Beton, Zement und Gips
237	Be- und Verarbeitung von Naturwerksteinen und Natursteinen a. n. g.
239	Herstellung von Schleifkörpern und Schleifmitteln auf Unterlage sowie sonstigen Erzeugnissen aus nichtmetallischen Mineralien a. n. g.
24	Metallerzeugung und -bearbeitung
241	Erzeugung von Roheisen, Stahl und Ferrolegierungen
242	Herstellung von Stahlrohren, Rohrform-, Rohrverschluss- und Rohrverbindungsstücken aus Stahl
243	Sonstige erste Bearbeitung von Eisen und Stahl
244	Erzeugung und erste Bearbeitung von NE-Metallen
245	Gießereien
25	Herstellung von Metallerzeugnissen
251	Stahl- und Leichtmetallbau
252	Herstellung von Metalltanks und -behältern; Herstellung von Heizkörpern und -kesseln für Zentralheizungen
253	Herstellung von Dampfkesseln (ohne Zentralheizungskessel)
254	Herstellung von Waffen und Munition
255	Herstellung von Schmiede-, Press-, Zieh- und Stanzteilen, gewalzten Ringen und pulvermetallurgischen Erzeugnissen
256	Oberflächenveredlung und Wärmebehandlung; Mechanik a. n. g.
257	Herstellung von Schneidwaren, Werkzeugen, Schlössern und Beschlägen aus unedlen Metallen
259	Herstellung von sonstigen Metallwaren
26	Herstellung von Datenverarbeitungsgeräten, elektronischen und optischen Erzeugnissen
261	Herstellung von elektronischen Bauelementen und Leiterplatten
262	Herstellung von Datenverarbeitungsgeräten und peripheren Geräten
263	Herstellung von Geräten und Einrichtungen der Telekommunikationstechnik
264	Herstellung von Geräten der Unterhaltungselektronik
265	Herstellung von Mess-, Kontroll-, Navigations- u. ä. Instrumenten und Vorrichtungen; Herstellung von Uhren
266	Herstellung von Bestrahlungs- und Elektrotherapiegeräten und elektromedizinischen Geräten
267	Herstellung von optischen und fotografischen Instrumenten und Geräten
268	Herstellung von magnetischen und optischen Datenträgern
27	Herstellung von elektrischen Ausrüstungen
271	Herstellung von Elektromotoren, Generatoren, Transformatoren, Elektrizitätsverteilungs- und -schalteinrichtungen
272	Herstellung von Batterien und Akkumulatoren
273	Herstellung von Kabeln und elektrischem Installationsmaterial
274	Herstellung von elektrischen Lampen und Leuchten
275	Herstellung von Haushaltsgeräten
279	Herstellung von sonstigen elektrischen Ausrüstungen und Geräten a. n. g.
28	Maschinenbau
281	Herstellung von nicht wirtschaftszweigspezifischen Maschinen
282	Herstellung von sonstigen nicht wirtschaftszweigspezifischen Maschinen
283	Herstellung von land- und forstwirtschaftlichen Maschinen
284	Herstellung von Werkzeugmaschinen
289	Herstellung von Maschinen für sonstige bestimmte Wirtschaftszweige
29	Herstellung von Kraftwagen und Kraftwagenteilen
291	Herstellung von Kraftwagen und Kraftwagenmotoren
292	Herstellung von Karosserien, Aufbauten und Anhängern
293	Herstellung von Teilen und Zubehör für Kraftwagen
30	Sonstiger Fahrzeugbau
301	Schiff- und Bootsbau
302	Schienenfahrzeugbau
303	Luft- und Raumfahrzeugbau
304	Herstellung von militärischen Kampffahrzeugen
309	Herstellung von Fahrzeugen a. n. g.
31	Herstellung von Möbeln
310	Herstellung von Möbeln
32	Herstellung von sonstigen Waren
321	Herstellung von Münzen, Schmuck u. ä. Erzeugnissen
322	Herstellung von Musikinstrumenten
323	Herstellung von Sportgeräten
324	Herstellung von Spielwaren
325	Herstellung von medizinischen und zahnmedizinischen Apparaten und Materialien
329	Herstellung von Erzeugnissen a. n. g.
33	Reparatur und Installation von Maschinen und Ausrüstungen
331	Reparatur von Metallerzeugnissen, Maschinen und Ausrüstungen
332	Installation von Maschinen und Ausrüstungen a. n. g.
D	Energieversorgung
35	Energieversorgung
351	Elektrizitätsversorgung
352	Gasversorgung
353	Wärme- und Kälteversorgung
E	Wasserversorgung; Abwasser- und Abfallentsorgung und Beseitigung von Umweltverschmutzungen
36	Wasserversorgung
360	Wasserversorgung
37	Abwasserentsorgung
370	Abwasserentsorgung
38	Sammlung, Behandlung und Beseitigung von Abfällen; Rückgewinnung
381	Sammlung von Abfällen
382	Abfallbehandlung und -beseitigung
383	Rückgewinnung
39	Beseitigung von Umweltverschmutzungen und sonstige Entsorgung
390	Beseitigung von Umweltverschmutzungen und sonstige Entsorgung
F	Baugewerbe
41	Hochbau
411	Erschließung von Grundstücken; Bauträger
412	Bau von Gebäuden
42	Tiefbau
421	Bau von Straßen und Bahnverkehrsstrecken
422	Leitungstiefbau und Kläranlagenbau
429	Sonstiger Tiefbau
43	Vorbereitende Baustellenarbeiten, Bauinstallation und sonstiges Ausbaugewerbe
431	Abbrucharbeiten und vorbereitende Baustellenarbeiten
432	Bauinstallation
433	Sonstiger Ausbau
439	Sonstige spezialisierte Bautätigkeiten
G	Handel; Instandhaltung und Reparatur von Kraftfahrzeugen
45	Handel mit Kraftfahrzeugen; Instandhaltung und Reparatur von Kraftfahrzeugen

Wirtschaftszweig- klassifikation	Wirtschaftliche Gliederung
451	Handel mit Kraftwagen
452	Instandhaltung und Reparatur von Kraftwagen
453	Handel mit Kraftwagenteilen und -zubehör
454	Handel mit Krafträdern, Kraftradteilen und -zubehör; Instandhaltung und Reparatur von Krafträdern
46	Großhandel (ohne Handel mit Kraftfahrzeugen)
461	Handelsvermittlung
462	Großhandel mit landwirtschaftlichen Grundstoffen und lebenden Tieren
463	Großhandel mit Nahrungs- und Genussmitteln, Getränken und Tabakwaren
464	Großhandel mit Gebrauchs- und Verbrauchsgütern
465	Großhandel mit Geräten der Informations- und Kommunikationstechnik
466	Großhandel mit sonstigen Maschinen, Ausrüstungen und Zubehör
467	Sonstiger Großhandel
469	Großhandel ohne ausgeprägten Schwerpunkt
47	Einzelhandel (ohne Handel mit Kraftfahrzeugen)
471	Einzelhandel mit Waren verschiedener Art (in Verkaufsräumen)
472	Einzelhandel mit Nahrungs- und Genussmitteln, Getränken und Tabakwaren (in Verkaufsräumen)
473	Einzelhandel mit Motorenkraftstoffen (Tankstellen)
474	Einzelhandel mit Geräten der Informations- und Kommunikationstechnik (in Verkaufsräumen)
475	Einzelhandel mit sonstigen Haushaltsgeräten, Textilien, Heimwerker- und Einrichtungsbedarf (in Verkaufsräumen)
476	Einzelhandel mit Verlagsprodukten, Sportausrüstungen und Spielwaren (in Verkaufsräumen)
477	Einzelhandel mit sonstigen Gütern (in Verkaufsräumen)
478	Einzelhandel an Verkaufsständen und auf Märkten
479	Einzelhandel, nicht in Verkaufsräumen, an Verkaufsständen oder auf Märkten
H	Verkehr und Lagerei
49	Landverkehr und Transport in Rohrfernleitungen
491	Personenbeförderung im Eisenbahnfernverkehr
492	Güterbeförderung im Eisenbahnverkehr
493	Sonstige Personenbeförderung im Landverkehr
494	Güterbeförderung im Straßenverkehr, Umzugstransporte
495	Transport in Rohrfernleitungen
50	Schifffahrt
501	Personenbeförderung in der See- und Küstenschifffahrt
502	Güterbeförderung in der See- und Küstenschifffahrt
503	Personenbeförderung in der Binnenschifffahrt
504	Güterbeförderung in der Binnenschifffahrt
51	Luftfahrt
511	Personenbeförderung in der Luftfahrt
512	Güterbeförderung in der Luftfahrt und Raumtransport
52	Lagerei sowie Erbringung von sonstigen Dienstleistungen für den Verkehr
521	Lagerei
522	Erbringung von sonstigen Dienstleistungen für den Verkehr
53	Post-, Kurier- und Expressdienste
531	Postdienste von Universaldienstleistungsanbietern
532	Sonstige Post-, Kurier- und Expressdienste
I	Gastgewerbe
55	Beherbergung
551	Hotels, Gasthöfe und Pensionen
552	Ferienunterkünfte und ähnliche Beherbergungsstätten
553	Campingplätze
559	Sonstige Beherbergungsstätten
56	Gastronomie
561	Restaurants, Gaststätten, Imbissstuben, Cafés, Eissalons u. Ä.
562	Caterer und Erbringung sonstiger Verpflegungsdienstleistungen
563	Ausschank von Getränken
J	Information und Kommunikation
58	Verlagswesen
581	Verlegen von Büchern und Zeitschriften; sonstiges Verlagswesen (ohne Software)
582	Verlegen von Software
59	Herstellung, Verleih und Vertrieb von Filmen und Fernsehprogrammen; Kinos; Tonstudios und Verlegen von Musik
591	Herstellung von Filmen und Fernsehprogrammen, deren Verleih und Vertrieb; Kinos
592	Tonstudios; Herstellung von Hörfunkbeiträgen; Verlegen von bespielten Tonträgern und Musikalien
60	Rundfunkveranstalter
601	Hörfunkveranstalter
602	Fernsehveranstalter
61	Telekommunikation
611	Leistungsgebundene Telekommunikation
612	Drahtlose Telekommunikation
613	Satellitentelekommunikation
619	Sonstige Telekommunikation
62	Erbringung von Dienstleistungen der Informationstechnologie
620	Erbringung von Dienstleistungen der Informationstechnologie
63	Informationsdienstleistungen
631	Datenverarbeitung, Hosting und damit verbundene Tätigkeiten; Webportale
639	Erbringung von sonstigen Informationsdienstleistungen
K	Erbringung von Finanz- und Versicherungsdienstleistungen
64	Erbringung von Finanzdienstleistungen
641	Zentralbanken und Kreditinstitute
642	Beteiligungsgesellschaften
643	Treuhand- und sonstige Fonds und ähnliche Finanzinstitutionen
649	Sonstige Finanzierungsinstitutionen
65	Versicherungen, Rückversicherungen und Pensionskassen (ohne Sozialversicherung)
651	Versicherungen
652	Rückversicherungen
653	Pensionskassen und Pensionsfonds
66	Mit Finanz- und Versicherungsdienstleistungen verbundene Tätigkeiten
661	Mit Finanzdienstleistungen verbundene Tätigkeiten
662	Mit Versicherungsdienstleistungen und Pensionskassen verbundene Tätigkeiten
663	Fondsmanagement
L	Grundstücks- und Wohnungswesen
68	Grundstücks- und Wohnungswesen
681	Kauf und Verkauf von eigenen Grundstücken, Gebäuden und Wohnungen
682	Vermietung, Verpachtung von eigenen oder geleasteten Grundstücken, Gebäuden und Wohnungen
683	Vermittlung und Verwaltung von Grundstücken, Gebäuden und Wohnungen für Dritte

Wirtschaftszweig- klassifikation	Wirtschaftliche Gliederung
M	Erbringung von freiberuflichen, wissenschaftlichen und technischen Dienstleistungen
69	Rechts- und Steuerberatung, Wirtschaftsprüfung
691	Rechtsberatung
692	Wirtschaftsprüfung und Steuerberatung; Buchführung
70	Verwaltung und Führung von Unternehmen und Betrieben; Unternehmensberatung
701	Verwaltung und Führung von Unternehmen und Betrieben
702	Public-Relations- und Unternehmensberatung
71	Architektur- und Ingenieurbüros; technische, physikalische und chemische Untersuchung
711	Architektur- und Ingenieurbüros
712	Technische, physikalische und chemische Untersuchung
72	Forschung und Entwicklung
721	Forschung und Entwicklung im Bereich Natur-, Ingenieur-, Agrarwissenschaften und Medizin
722	Forschung und Entwicklung im Bereich Rechts-, Wirtschafts- und Sozialwissenschaften sowie im Bereich Sprach-, Kultur- und Kunstwissenschaften
73	Werbung und Marktforschung
731	Werbung
732	Markt- und Meinungsforschung
74	Sonstige freiberufliche, wissenschaftliche und technische Tätigkeiten
741	Ateliers für Textil-, Schmuck-, Grafik- u. ä. Design
742	Fotografie und Fotolabors
743	Übersetzen und Dolmetschen
749	Sonstige freiberufliche, wissenschaftliche und technische Tätigkeiten a. n. g.
75	Veterinärwesen
750	Veterinärwesen
N	Erbringung von sonstigen wirtschaftlichen Dienstleistungen
77	Vermietung von beweglichen Sachen
771	Vermietung von Kraftwagen
772	Vermietung von Gebrauchsgütern
773	Vermietung von Maschinen, Geräten und sonstigen beweglichen Sachen
774	Leasing von nichtfinanziellen immateriellen Vermögensgegenständen (ohne Copyrights)
78	Vermittlung und Überlassung von Arbeitskräften
781	Vermittlung von Arbeitskräften
782	Befristete Überlassung von Arbeitskräften
783	Sonstige Überlassung von Arbeitskräften
79	Reisebüros, Reiseveranstalter und Erbringung sonstiger Reservierungsdienstleistungen
791	Reisebüros und Reiseveranstalter
799	Erbringung sonstiger Reservierungsdienstleistungen
80	Wach- und Sicherheitsdienste sowie Detekteien
801	Private Wach- und Sicherheitsdienste
802	Sicherheitsdienste mithilfe von Überwachungs- und Alarmsystemen
803	Detekteien
81	Gebäudebetreuung; Garten- und Landschaftsbau
811	Hausmeisterdienste
812	Reinigung von Gebäuden, Straßen und Verkehrsmitteln
813	Garten- und Landschaftsbau sowie Erbringung von sonstigen gärtnerischen Dienstleistungen
82	Erbringung von wirtschaftlichen Dienstleistungen für Unternehmen und Privatpersonen a. n. g.
821	Sekretariats- und Schreibdienste, Copy-Shops
822	Call Center
823	Messe-, Ausstellungs- und Kongressveranstalter
829	Erbringung sonstiger wirtschaftlicher Dienstleistungen für Unternehmen und Privatpersonen
P	Erziehung und Unterricht
85	Erziehung und Unterricht
851	Kindergärten und Vorschulen
852	Grundschulen
853	Weiterführende Schulen
854	Tertiärer und post-sekundärer, nicht tertiärer Unterricht
855	Sonstiger Unterricht
856	Erbringung von Dienstleistung für den Unterricht
Q	Gesundheits- und Sozialwesen
86	Gesundheitswesen
861	Krankenhäuser
862	Arzt- und Zahnarztpraxen
869	Gesundheitswesen a. n. g.
87	Heime (ohne Erholungs- und Ferienheime)
871	Pflegeheime
872	Stationäre Einrichtungen zur psychosozialen Betreuung, Suchtbekämpfung u. Ä.
873	Altenheime; Alten- und Behindertenwohnheime
879	Sonstige Heime (ohne Erholungs- und Ferienheime)
88	Sozialwesen (ohne Heime)
881	Soziale Betreuung älterer Menschen und Behinderter
889	Sonstiges Sozialwesen (ohne Heime)
R	Kunst, Unterhaltung und Erholung
90	Kreative, künstlerische und unterhaltende Tätigkeiten
900	Kreative, künstlerische und unterhaltende Tätigkeiten
91	Bibliotheken, Archive, Museen, botanische und zoologische Gärten
910	Bibliotheken, Archive, Museen, botanische und zoologische Gärten
92	Spiel-, Wett- und Lotteriewesen
920	Spiel-, Wett- und Lotteriewesen
93	Erbringung von Dienstleistungen des Sports, der Unterhaltung und der Erholung
931	Erbringung von Dienstleistungen des Sports
932	Erbringung von sonstigen Dienstleistungen der Unterhaltung und der Erholung
S	Erbringung von sonstigen Dienstleistungen
94	Interessenvertretungen sowie kirchliche und sonstige religiöse Vereinigungen (ohne Sozialwesen und Sport)
941	Wirtschafts- und Arbeitgeberverbände, Berufsorganisationen
942	Arbeitnehmervereinigungen
949	Kirchliche Vereinigungen; politische Parteien sowie sonstige Interessenvertretungen und Vereinigungen a. n. g.
95	Reparatur von Datenverarbeitungsgeräten und Gebrauchsgütern
951	Reparatur von Datenverarbeitungs- und Telekommunikationsgeräten
952	Reparatur von Gebrauchsgütern
96	Erbringung von sonstigen überwiegend persönlichen Dienstleistungen
960	Erbringung von sonstigen überwiegend persönlichen Dienstleistungen

1) Ohne Umsatzsteuer.

Steuerpflichtig e Anzahl	Lieferungen und Leistungen ¹⁾ in Tsd. EUR	Steuerpflichtige, Lieferungen und Leistungen ¹⁾ von Einzelunternehmen Anzahl	Steuerpflichtige, Lieferungen und Leistungen ¹⁾ von Einzelunternehmen in Tsd. EUR	Steuerpflichtige, Lieferungen und Leistungen ¹⁾ von Personengesell- schaften Anzahl	Steuerpflichtige, Lieferungen und Leistungen ¹⁾ von Personengesell- schaften in Tsd. EUR	Steuerpflichtige, Lieferungen und Leistungen ¹⁾ von Aktiengesellschaften Anzahl	Steuerpflichtige, Lieferungen und Leistungen ¹⁾ von Aktiengesellschaften in Tsd. EUR	Steuerpflichtige, Lieferungen und Leistungen ¹⁾ der übrigen Rechtsformen Anzahl	Steuerpflichtige, Lieferungen und Leistungen ¹⁾ der übrigen Rechtsformen in Tsd. EUR
309.405	166.431.610	235.403	32.640.748	25.889	24.804.132	39.133	93.810.425	8.980	15.176.305
6.825	2.689.522	5.249	583.098	894	495.299	403	835.275	279	775.850
5.843	2.486.058	4.484	496.830	758	483.995	360	817.604	241	687.629
974	262.280	799	124.841	131	67.621	26	28.450	18	41.369
180	40.285	128	19.008	-	-
159	51.378	125	30.350	31	20.716
932	440.662	.	.	116	164.193	67	202.842	.	.
3.051	1.443.312	2.353	229.821	365	179.107	158	475.925	175	558.460
542	248.042	342	45.669	77	35.834	92	105.376	31	61.163
5	99	-	-	.	.
.	.	692	77.796
384	22.291	289	15.366	75	1.674	10	637	10	4.614
221	93.602
.	-	-	-	-
275	70.841	234	50.020	15	6.357	15	10.756	11	3.709
.	.	73	8.473
.	.	.	.	5	236	.	.	-	-
.
101	220.880	12	3.419	26	103.047	63	114.414	-	-
-	-	-	-	-	-	-	-	-	-
-	-	-	-	-	-	-	-	-	-
-	-	-	-	-	-	-	-	-	-
-	-	-	-	-	-	-	-	-	-
-	-	-	-	-	-	-	-	-	-
-	-	-	-	-	-	-	-	-	-
-	-	-	-	-	-	-	-	-	-
90	173.860	12	3.419	-	-
79	159.304	-	-
11	14.556	-	-
.	.	-	-	-	-
-	-	-	-	-	-	-	-	-	-
.	.	-	-	-	-
17.052	32.467.146	10.427	2.446.942	1.331	4.959.986	4.967	22.527.468	327	2.532.750
2.286	3.244.523	1.787	698.889	172	973.944	309	1.403.958	18	167.732
619	1.133.292	.	.	43	521.921	98	407.202	.	.
21	28.093	-	-
73	175.486	41	9.011	.	.	17	51.963	.	.
10	20.936	.	.	-	-	.	.	-	-
86	453.179	57	6.680
41	81.704	31	8.295	.	.	7	35.254	.	.
1.207	786.820	1.040	457.197
164	452.924	.	.	17	47.932	56	388.218	.	.
65	112.089	.	.	6	25.445	16	73.626	.	.
133	242.860	59	17.962
133	242.860	59	17.962
.	.	-	-	-	-
.	.	-	-	-	-
614	685.139	406	28.364	.	.	143	461.405	.	.
.	.	8	299	-	-	.	.	-	-
.	-	-
123	144.040	90	4.343	.	.	21	108.685	.	.
458	464.831	.	.	46	144.159	106	297.247	.	.
.	.	.	.	18	13.149	51	68.841	.	.
432	97.640	374	16.875	.	.	40	62.012	.	.
16	824	-	-
.	.	30	609	-	-
149	32.807	.	.	4	522	19	16.497	.	.
98	18.486
51	14.321	42	8.250
1.345	901.933	1.058	160.746	89	353.108	195	383.532	3	4.547
145	420.848	17	144.737	-	-
1.200	481.085	178	238.794	3	4.547
160	617.384	.	.	13	129.506
35	349.606	11	372	-	-
125	267.778	54	236.309	.	.
625	673.813	.	.	53	82.996	189	527.065	.	.
581	664.498	340	61.859
44	9.315	-	-
.	-	-	-	-	-
-	-	-	-	-	-	-	-	-	-
.	.	-	-
267	854.664	.	.	35	151.475	121	671.526	.	.
55	299.557	37	275.461	.	.
.	.	-	-	-	-	.	.	-	-
17	60.815	-	-
104	175.450	67	2.411	12	36.346	25	136.693	-	-
86	291.437	19	792	.	.	46	181.117	.	.
.	.	.	.	-	-	.	.	-	-
39	432.193
11	73.815	-	-	-	-
28	358.378
389	1.706.228	121	24.351	.	.	208	1.292.992	.	.
72	75.589	44	10.940	.	.	22	31.828	.	.
317	1.630.639	77	13.411	.	.	186	1.261.164	.	.
974	1.211.541	653	98.408	97	393.379	214	705.500	10	14.253
141	301.768	85	11.442	.	.	46	276.388	.	.
7	54.150	.	.	-	-	.	.	-	-
23	158.094	6	108.922	-	-
231	60.460	23	48.404	.	.

Steuerpflichtige Anzahl	Lieferungen und Leistungen ¹⁾ in Tsd. EUR	Steuerpflichtige, Lieferungen und Leistungen ¹⁾ von Einzelunternehmen Anzahl	Steuerpflichtige, Lieferungen und Leistungen ¹⁾ von Einzelunternehmen in Tsd. EUR	Steuerpflichtige, Lieferungen und Leistungen ¹⁾ von Personengesell- schaften Anzahl	Steuerpflichtige, Lieferungen und Leistungen ¹⁾ von Personengesell- schaften in Tsd. EUR	Steuerpflichtige, Lieferungen und Leistungen ¹⁾ von Aktiengesellschaften Anzahl	Steuerpflichtige, Lieferungen und Leistungen ¹⁾ von Aktiengesellschaften in Tsd. EUR	Steuerpflichtige, Lieferungen und Leistungen ¹⁾ der übrigen Rechtsformen Anzahl	Steuerpflichtige, Lieferungen und Leistungen ¹⁾ der übrigen Rechtsformen in Tsd. EUR
-	-	-	-	-	-	-	-	-	-
162	451.795	.	.	50	302.251
380	119.330	286	57.857	29	14.223	65	47.251	-	-
30	65.943	.	.	5	24.172	14	40.259	.	.
215	1.831.515	93	21.948	10	64.235	102	1.535.674	10	209.657
51	603.595	32	7.986
17	34.801	14	30.287	-	-
13	167.945	.	.	-	-
70	388.907	30	368.266	.	.
64	636.266	40	566.743	4	7.781
3.106	4.934.490	1.856	535.337	245	668.911	971	3.591.397	34	138.844
951	1.513.004	516	200.954	86	283.082	342	1.006.476	7	22.491
44	112.540	10	1.623	4	22.557	30	88.359	-	-
6	56.388	-	-
8	3.143	-	-
217	794.292	.	.	12	88.974	68	674.723	.	.
1.077	902.545	770	180.864	.	.	238	584.604	.	.
260	526.691	.	.	30	58.029	83	355.012	.	.
543	1.025.888	277	76.954	47	71.575	204	835.314	15	42.045
718	2.801.384	259	64.687	55	279.076	393	2.431.319	11	26.303
203	1.249.779	.	.	15	65.914	132	1.161.147	.	.
.
90	266.472	32	17.882	8	827	50	247.764	-	-
40	65.340	13	50.335	.	.
204	784.113	66	22.459	.	.	124	689.415	.	.
22	40.205	13	38.959	-	-
25	217.171	-	-
.	.	14	487
475	1.453.872	140	105.361	39	244.490	275	1.027.827	21	76.193
140	711.102	46	78.601	.	.	74	393.649	.	.
16	145.987
.	.	12	5.016	.	.	40	247.075	.	.
71	90.179	38	68.495	.	.
.	.	.	.	-	-
186	233.006	50	11.859	16	21.832	110	176.452	10	22.863
1.093	5.171.738	295	131.027	105	352.414	672	4.161.722	21	526.576
131	1.520.260	26	21.848	15	37.056	84	1.005.286	6	456.070
423	1.509.111	.	.	36	118.909	247	1.331.226	.	.
26	38.036	15	34.854	.	.
136	643.030	36	11.921	.	.	79	551.245	.	.
377	1.461.301	.	.	34	116.029	247	1.239.110	.	.
332	2.968.984	83	28.809	24	311.040	113	1.601.751	112	1.027.384
13	16.222
91	616.204
228	2.336.558	33	8.441	16	288.109	71	1.019.406	108	1.020.601
92	461.145	50	412.784	.	.
12	467	7	417	-	-
.	.	.	.	-	-
.
-	-	-	-	-	-	-	-	-	-
.	.	.	.	5	722	24	9.241	-	-
654	458.947	.	.	48	103.994	118	265.205	.	.
654	458.947	.	.	48	103.994	118	265.205	.	.
1.900	816.989	.	.	134	116.246	377	482.164	.	.
297	17.452	282	15.190
236	103.793	208	17.622	10	26.106	18	60.065	-	-
30	25.369	-	-
161	31.257	19	20.693	.	.
649	420.468	331	86.192
527	218.650	420	48.551
987	750.367	635	135.234	.	.	291	497.884	.	.
583	395.401	421	85.689	.	.	130	209.921	.	.
404	354.966	214	49.545	.	.	161	287.963	.	.
19.386	13.372.860	15.869	235.326	3.125	1.469.880	353	11.634.592	39	33.063
19.386	13.372.860	15.869	235.326	3.125	1.469.880	353	11.634.592	39	33.063
19.180	10.476.644
45	1.400.669
161	1.495.547
655	2.337.968	213	90.112	65	285.555	304	1.711.977	73	250.324
86	495.122	26	263.341	55	231.417
86	495.122	26	263.341	55	231.417
60	349.305	12	2.069	11	8.279	29	337.187	8	1.771
60	349.305	12	2.069	11	8.279	29	337.187	8	1.771
456	1.421.569	180	82.306	48	270.175	218	1.051.952	10	17.137
115	436.348	47	20.135	14	193.298	54	222.915	-	-
105	272.923	.	.	12	26.913	57	222.672	.	.
236	712.297	.	.	22	49.963	107	606.365	.	.
53	71.972	31	59.497	-	-
53	71.972	31	59.497	-	-
34.778	14.216.837	26.457	4.417.786	2.005	1.821.491	5.233	7.294.752	1.083	682.809
1.938	2.357.870	637	215.822	237	293.502	1.036	1.784.331	28	64.216
559	717.998	.	.	100	52.367	414	648.006	.	.
1.379	1.639.872	.	.	137	241.135	622	1.136.325	.	.
888	1.896.214	278	139.773	304	585.721	298	1.152.397	8	18.323
441	1.239.664	.	.	191	444.418	139	732.357	.	.
204	292.243	.	.	57	43.260	74	214.049	.	.
243	364.307	.	.	56	98.043	85	205.992	.	.
31.952	9.962.754	25.542	4.062.191	1.464	942.268	3.899	4.358.024	1.047	600.270
994	320.122	777	103.956	.	.	165	188.903	.	.
10.852	4.705.536	8.182	1.568.209	578	455.507	1.637	2.290.005	455	391.816
12.491	2.414.262	11.016	1.443.096	.	.	977	785.460	.	.
7.615	2.522.834	5.567	946.931	367	281.056	1.120	1.093.657	561	201.191
42.975	32.808.653	33.675	10.644.537	2.519	4.895.482	5.751	14.415.494	1.030	2.853.141
7.506	8.270.148	5.706	2.217.206	.	.	1.154	4.027.283	.	.

Steuerpflichtige Anzahl	Lieferungen und Leistungen ¹⁾ in Tsd. EUR	Steuerpflichtige, Lieferungen und Leistungen ¹⁾ von Einzelunternehmen Anzahl	Steuerpflichtige, Lieferungen und Leistungen ¹⁾ von Einzelunternehmen in Tsd. EUR	Steuerpflichtige, Lieferungen und Leistungen ¹⁾ von Personengesell- schaften Anzahl	Steuerpflichtige, Lieferungen und Leistungen ¹⁾ von Personengesell- schaften in Tsd. EUR	Steuerpflichtige, Lieferungen und Leistungen ¹⁾ von Aktiengesellschaften Anzahl	Steuerpflichtige, Lieferungen und Leistungen ¹⁾ von Aktiengesellschaften in Tsd. EUR	Steuerpflichtige, Lieferungen und Leistungen ¹⁾ der übrigen Rechtsformen Anzahl	Steuerpflichtige, Lieferungen und Leistungen ¹⁾ der übrigen Rechtsformen in Tsd. EUR
2.649	5.983.905	1.778	1.368.200	.	.	636	3.418.737	.	.
2.665	898.864	2.167	457.037	.	.	292	303.955	.	.
1.710	1.220.749	1.361	297.590	90	79.252	184	256.884	75	587.023
482	166.630	400	94.380	.	.	42	47.708	.	.
8.128	10.858.264	5.115	1.269.809	.	.	2.146	6.375.482	.	.
4.120	796.130	3.511	386.385	137	44.450	428	354.015	44	11.280
228	384.017	146	140.731	10	43.185
492	1.589.161	225	200.316	44	192.439	192	794.496	31	401.910
800	1.303.255	352	128.104	49	177.389	354	874.414	45	123.348
185	2.197.040	38	8.269
751	1.822.635	258	156.336	47	107.413	408	1.447.645	38	111.241
1.088	2.343.853	419	197.907	94	362.501	463	1.332.396	112	451.048
464	422.172	166	51.760	21	11.126	132	138.730	145	220.556
27.341	13.680.242	22.854	7.157.521	.	.	2.451	4.012.729	.	.
3.076	2.111.681
2.289	830.445
368	538.280
1.385	681.125
3.221	1.313.983
1.631	499.459
8.293	5.325.890
848	66.211
6.230	2.313.168
7.009	5.065.515	4.887	1.453.433	320	606.286	869	2.849.785	933	156.011
4.854	2.243.261
7	1.581	.	.	-	-
12	127.726
2.876	740.912	1.842	256.141	61	32.786	103	362.025	870	89.960
1.959	1.373.043	1.586	747.848	.	.	263	375.913	.	.
-	-	-	-	-	-	-	-	-	-
25	18.872
-	-	-	-	-	-	-	-	-	-
-	-	-	-	-	-	-	-	-	-
18	17.317
.	-	-	.	.
.
39	2.140
-	-	.	.	-	-
1.362	1.792.119
48	82.772
1.314	1.709.346	787	350.293	115	214.923	395	1.123.383	17	20.748
-	-
-	-	-	-	-	-	-	-	-	-
-	-
13.614	2.996.802	10.897	1.631.069	1.295	475.806	1.232	790.365	190	99.563
3.575	910.291	2.429	383.457	732	140.496	389	301.347	25	84.991
2.281	731.676	.	.	259	110.198	313	258.650	.	.
954	62.792	505	23.159	406	22.932	36	13.729	7	2.972
52	12.968	.	.	12	1.551	12	2.815	.	.
288	102.855	.	.	55	5.815	28	26.153	.	.
10.039	2.086.511	8.468	1.247.612	563	335.310	843	489.018	165	14.572
6.629	1.410.216	5.751	906.471	368	241.225	472	259.907	38	2.613
1.626	422.218	1.259	170.405	101	64.350	218	178.056	48	9.407
1.784	254.077	1.458	170.735	94	29.734	153	51.055	79	2.552
9.411	4.697.996	.	.	618	655.032	2.462	3.666.446	.	.
457	678.969	.	.	73	463.591	151	195.489	.	.
413	645.168
44	33.801	-	-
.
504	126.670	320	15.443	.	.	121	103.232	.	.
.	.	.	.	38	6.020	.	.	-	-
39	77.333	3	199
26	73.344	12	2.120	.	.
13	3.989	.	.	-	-	.	.	-	-
.
.
.	.	10	697	-	-
.	.	-	-	-	-	.	.	-	-
.
7.145	3.316.158	5.068	261.948	360	119.809	1.697	2.933.582	20	819
7.145	3.316.158	5.068	261.948	360	119.809	1.697	2.933.582	20	819
865	335.001	416	12.965	72	23.231	359	296.659	18	2.145
271	82.368	.	.	19	10.923	89	64.991	.	.
594	252.633	.	.	53	12.308	270	231.668	.	.
6.248	11.797.749	.	.	175	14.335	1.165	11.473.258	.	.
.
.	.	-	-	-	-	-	-	.	.
428	31.349
4	6.655	-	-	4	6.655	-	-	-	-
113	49.843	60	46.515	.	.
.	.	.	.	-	-	-	-	.	.
.	.	-	-	-	-	-	-	.	.
-	-	-	-	-	-	-	-	-	-
.	.	.	.	-	-	-	-	.	.
.
.
.
.	.	4.422	72.320	49	4.214
.	.	-	-	-	-
22.945	13.723.800	11.091	2.493.727	7.384	6.073.489	4.003	3.384.873	467	1.771.712
22.945	13.723.800	11.091	2.493.727	7.384	6.073.489	4.003	3.384.873	467	1.771.712
1.769	5.420.183	147	51.680	383	4.699.691	1.206	641.052	33	27.759
16.944	6.430.177	8.872	2.174.533	6.513	1.183.111	1.164	1.370.656	395	1.701.876
4.232	1.873.440	2.072	267.513	488	190.687	1.633	1.373.164	39	42.076

Steuerpflichtig e Anzahl	Lieferungen und Leistungen ¹⁾ in Tsd. EUR	Steuerpflichtige, Lieferungen und Leistungen ¹⁾ von Einzelunternehmen Anzahl	Steuerpflichtige, Lieferungen und Leistungen ¹⁾ von Einzelunternehmen in Tsd. EUR	Steuerpflichtige, Lieferungen und Leistungen ¹⁾ von Personengesell- schaften Anzahl	Steuerpflichtige, Lieferungen und Leistungen ¹⁾ von Personengesell- schaften in Tsd. EUR	Steuerpflichtige, Lieferungen und Leistungen ¹⁾ von Aktiengesellschaften Anzahl	Steuerpflichtige, Lieferungen und Leistungen ¹⁾ von Aktiengesellschaften in Tsd. EUR	Steuerpflichtige, Lieferungen und Leistungen ¹⁾ der übrigen Rechtsformen Anzahl	Steuerpflichtige, Lieferungen und Leistungen ¹⁾ der übrigen Rechtsformen in Tsd. EUR
37.667	8.581.852	29.276	2.368.215	2.239	1.041.625	6.005	5.055.046	147	116.966
6.484	1.379.593	5.360	669.996	600	384.420	515	323.260	9	1.916
3.302	654.121	2.873	380.551	373	247.328
3.182	725.472	2.487	289.446	227	137.092
6.781	2.929.769	3.429	217.991	306	174.168	2.979	2.447.878	67	89.732
2.103	2.393.462	72	21.442	88	146.038	1.899	2.138.522	44	87.459
4.678	536.307	3.357	196.548	218	28.130	1.080	309.356	23	2.273
10.692	2.918.810	8.310	876.076	819	354.250	1.549	1.686.009	14	2.474
10.408	2.655.393	8.160	856.104	.	.	1.436	1.496.843	.	.
284	263.417	150	19.972	.	.	113	189.166	.	.
769	296.585	404	26.096	45	5.869	288	243.345	32	21.276
670	291.823	321	24.075	.	.	280	241.079	.	.
99	4.762	83	2.021	.	.	8	2.266	.	.
3.053	390.987	2.552	148.436	155	43.080	335	199.154	11	317
2.880	366.492	2.424	145.485	.	.	297	177.717	.	.
173	24.496	128	2.951	.	.	38	21.437	.	.
9.237	523.211	8.616	309.358	273	59.176	334	153.427	14	1.250
2.346	129.758	2.185	77.167	.	.	71	40.787	.	.
1.822	96.819	1.752	50.076	44	21.387	26	25.356	-	-
1.455	43.768	1.431	39.334	10	775	14	3.658	-	-
3.614	252.867	3.248	142.781	.	.	223	83.627	.	.
651	142.896	605	120.262	41	20.663	5	1.972	-	-
651	142.896	605	120.262	41	20.663	5	1.972	-	-
17.357	5.148.514	13.222	1.457.610	1.044	580.964	2.964	3.055.717	127	54.224
1.930	880.683	1.313	432.163	277	111.024	323	336.244	17	1.251
458	150.124	357	105.146	37	6.351	59	38.493	5	134
400	124.113	.	.	49	28.105	.	.	3	49
1.063	606.263	660	284.706	186	76.386	208	244.104	9	1.068
9	183	.	.	5	182	.	.	-	-
678	547.385	319	62.244	.	.	291	413.124	.	.
478	211.134	283	37.582	.	.	147	131.549	.	.
131	261.725	25	18.677	.	.	94	226.487	.	.
69	74.526	11	5.984	8	13.453	50	55.088	-	-
1.264	451.793	977	99.972	.	.	198	303.893	.	.
.	.	840	96.586	72	45.526	183	299.547	.	.
.	.	137	3.386	.	.	15	4.346	.	.
477	309.969	312	61.912	.	.	139	198.237	.	.
345	289.302	.	.	23	49.708	114	186.268	.	.
27	13.629	16	11.575	-	-
105	7.038	96	6.643	-	-	9	395	-	-
8.046	1.513.025	7.150	647.967	235	207.212	645	654.154	16	3.691
4.995	446.319	4.613	290.762	.	.	268	130.113	.	.
1.564	655.093	1.306	163.074	.	.	198	336.968	.	.
1.487	411.613	1.231	194.132	.	.	179	187.073	.	.
4.962	1.445.661	3.151	153.352	367	110.827	1.368	1.150.065	76	31.417
1.461	48.612	1.396	35.281	32	1.880	33	11.450	-	-
67	72.597	39	1.053	5	21.175	23	50.368	-	-
536	204.611	426	37.474	22	9.604	77	155.384	11	2.148
2.898	1.119.842	1.290	79.543	308	78.167	1.235	932.863	65	29.269
7.609	989.031	6.892	256.901	191	31.890	428	559.475	98	140.765
7.609	989.031	6.892	256.901	191	31.890	428	559.475	98	140.765
31	10.565	14	575	.	.	8	7.653	.	.
15	16.074	3	56	-	-
589	216.521	514	18.381	15	3.185	48	179.026	12	15.929
879	93.653	836	17.008	6	278	21	15.039	16	61.329
6.046	648.230	5.499	220.473	165	26.826	330	345.463	52	55.468
49	3.988	26	409	7	457
14.422	10.002.240	12.202	2.147.181	1.071	1.083.984	866	3.604.945	283	3.166.129
12.086	6.638.015	10.659	1.954.097	999	1.033.840	393	2.173.180	35	1.476.899
64	3.521.660	-	-	9	249.970	44	1.835.390	11	1.436.300
4.607	1.997.372	3.946	1.323.821	629	641.861	32	31.690	-	-
7.415	1.118.984	6.713	630.276	361	142.009	317	306.100	24	40.599
207	884.638	45	26.311	17	14.287	115	670.855	30	173.185
123	721.959	22	14.052	10	12.855	72	561.003	19	134.050
.	.	4	143	-	-
.	.	12	10.688	.	.	32	89.412	.	.
23	41.455	7	1.429
2.129	2.479.587	1.498	166.773	55	35.857	358	760.911	218	1.516.046
1.098	512.204	771	145.747	39	31.555	267	309.589	21	25.312
1.031	1.967.383	727	21.026	16	4.302	91	451.321	197	1.490.734
15.046	1.672.166	12.361	485.249	813	111.112	710	422.884	1.162	652.921
10.256	415.461	9.561	246.869	511	35.861
10.256	415.461	9.561	246.869	511	35.861
78	79.080	20	41.251	.	.
78	79.080	20	41.251	.	.
271	430.813
271	430.813
4.441	746.811	2.633	185.936	285	54.596	475	235.638	1.048	270.642
1.792	452.849	575	55.161	128	37.779	238	115.683	851	244.226
2.649	293.962	2.058	130.775	157	16.817	237	119.955	197	26.415
36.305	3.642.079	31.550	1.518.591	774	98.870	1.355	413.659	2.626	1.610.959
2.193	741.676	49	19.567	.	.
100	90.286	-	-	-	-
-	-	-	-	-	-	-	-	-	-
2.093	651.390	2.040	633.167
1.058	135.155	47	55.682	.	.
153	52.287	17	42.920	-	-
905	82.868	855	67.402	.	.	30	12.761	.	.
33.054	2.765.248	30.562	1.445.138	750	93.059	1.259	338.411	483	888.640
33.054	2.765.248	30.562	1.445.138	750	93.059	1.259	338.411	483	888.640

9. Umsatzsteuerpflichtige und deren Lieferungen und Leistungen 2019 nach der Besteuerung der Umsätze und nach wirtschaftlicher Gliederung

Wirtschaftszweig- klassifikation	Wirtschaftliche Gliederung	Steuerpflichtige Anzahl	Lieferungen und Leistungen ¹⁾ in Tsd. EUR	Steuerpflichtige Umsätze zu 19 % Anzahl ²⁾	Steuerpflichtige Umsätze zu 19 % in Tsd. EUR	Steuerpflichtige Umsätze zu 7 % Anzahl ²⁾	Steuerpflichtige Umsätze zu 7 % in Tsd. EUR
A-S	Wirtschaftszweige insgesamt	309.405	166.431.610	216.759	96.986.587	48.663	12.568.030
A	Land- und Forstwirtschaft, Fischerei	6.825	2.689.522	4.710	627.336	4.447	1.849.935
01	Landwirtschaft, Jagd und damit verbundene Tätigkeiten	5.843	2.486.058	4.103	460.441	4.114	1.829.481
011	Anbau einjähriger Pflanzen	974	262.280	704	43.123	755	191.725
012	Anbau mehrjähriger Pflanzen	180	40.285
013	Betrieb von Baumschulen sowie Anbau von Pflanzen zu Vermehrungszwecken	159	51.378	138	10.442	131	33.857
014	Tierhaltung	932	440.662	569	39.018	537	329.179
015	Gemischte Landwirtschaft	3.051	1.443.312	2.181	253.894	2.331	1.117.355
016	Erbringung von landwirtschaftlichen Dienstleistungen	542	248.042	393	100.138	246	133.677
017	Jagd, Fallenstellerei und damit verbundene Tätigkeiten	5	99
02	Forstwirtschaft und Holzeinschlag	.	.	548	164.224	275	8.364
021	Forstwirtschaft	384	22.291	212	16.327	123	1.896
022	Holzeinschlag	221	93.602
023	Sammeln von wild wachsenden Produkten (ohne Holz)
024	Erbringung von Dienstleistungen für Forstwirtschaft und Holzeinschlag	275	70.841	219	64.625	77	1.990
03	Fischerei und Aquakultur	.	.	59	2.671	58	12.091
031	Fischerei	.	.	18	1.138	20	4.156
032	Aquakultur	.	.	41	1.533	38	7.935
B	Bergbau und Gewinnung von Steinen und Erden	101	220.880	86	211.789	13	153
05	Kohlenbergbau	-	-	-	-	-	-
051	Steinkohlenbergbau	-	-	-	-	-	-
052	Braunkohlenbergbau	-	-	-	-	-	-
06	Gewinnung von Erdöl und Erdgas	-	-	-	-	-	-
061	Gewinnung von Erdöl	-	-	-	-	-	-
062	Gewinnung von Erdgas	-	-	-	-	-	-
07	Erzbergbau
071	Eisenerzbergbau
072	NE-Metallerzbergbau	-	-
08	Gewinnung von Steinen und Erden, sonstiger Bergbau	90	173.860	77	166.844	.	.
081	Gewinnung von Natursteinen, Kies, Sand, Ton und Kaolin	79	159.304	70	153.540	9	134
089	Sonstiger Bergbau; Gewinnung von Steinen und Erden a. n. g.	11	14.556	7	13.304	.	.
09	Erbringung von Dienstleistungen für den Bergbau und die Gewinnung von Steinen und Erden
091	Erbringung von Dienstleistungen für die Gewinnung von Erdöl und Erdgas	-	-	-	-	-	-
099	Erbringung von Dienstleistungen für den sonstigen Bergbau und die Gewinnung von Steinen und Erden
C	Verarbeitendes Gewerbe	17.052	32.467.146	13.816	20.593.029	3.389	3.088.402
10	Herstellung von Nahrungs- und Futtermitteln	2.286	3.244.523	1.999	260.753	1.890	2.753.878
101	Schlachten und Fleischverarbeitung	619	1.133.292	530	67.880	491	1.040.185
102	Fischverarbeitung	21	28.093	16	2.126	15	25.881
103	Obst- und Gemüseverarbeitung	73	175.486	59	31.561	44	136.194
104	Herstellung von pflanzlichen und tierischen Ölen und Fetten	10	20.936	9	975	6	14.416
105	Milchverarbeitung	86	453.179	69	11.971	63	342.805
106	Mahl- und Schälmmühlen, Herstellung von Stärke und Stärkeerzeugnissen	41	81.704	38	15.257	33	56.076
107	Herstellung von Back- und Teigwaren	1.207	786.820	1.104	82.509	1.072	698.031
108	Herstellung von sonstigen Nahrungsmitteln	164	452.924	123	38.979	119	345.165
109	Herstellung von Futtermitteln	65	112.089	51	9.495	47	95.125
11	Getränkeherstellung	133	242.860	.	.	41	3.061
110	Getränkeherstellung	133	242.860	.	.	41	3.061
12	Tabakverarbeitung
120	Tabakverarbeitung
13	Herstellung von Textilien	614	685.139	396	462.759	35	332
131	Spinnstoffaufbereitung und Spinnerei	-	-
132	Weberei	3	1
133	Veredlung von Textilien und Bekleidung	123	144.040	72	86.302	7	232
139	Herstellung von sonstigen Textilwaren	458	464.831	301	340.744	25	98
14	Herstellung von Bekleidung	.	.	208	87.374	13	80
141	Herstellung von Bekleidung (ohne Pelzbekleidung)	432	97.640	177	80.376	.	.
142	Herstellung von Pelzwaren	16	824	11	810	-	-
143	Herstellung von Bekleidung aus gewirktem und gestricktem Stoff	.	.	20	6.188	.	.

Wirtschaftszweig- klassifikation	Wirtschaftliche Gliederung	Steuerpflichtige Anzahl	Lieferungen und Leistungen ¹⁾ in Tsd. EUR	Steuerpflichtige Umsätze zu 19 % Anzahl ²⁾	Steuerpflichtige Umsätze zu 19 % in Tsd. EUR	Steuerpflichtige Umsätze zu 7 % Anzahl ²⁾	Steuerpflichtige Umsätze zu 7 % in Tsd. EUR
15	Herstellung von Leder, Lederwaren und Schuhen	149	32.807	116	22.576	28	3.953
151	Herstellung von Leder und Lederwaren (ohne Herstellung von Lederbekleidung)	98	18.486	70	12.813	5	5
152	Herstellung von Schuhen	51	14.321	46	9.764	23	3.948
16	Herstellung von Holz-, Flecht-, Korb- und Korkwaren (ohne Möbel)	1.345	901.933	1.090	650.075	144	50.591
161	Säge-, Hobel- und Holzimprägnierwerke	145	420.848	127	245.584	48	33.313
162	Herstellung von sonstigen Holz-, Korb-, Flecht- und Korbwaren (ohne Möbel)	1.200	481.085	963	404.491	96	17.278
17	Herstellung von Papier, Pappe und Waren daraus	160	617.384	118	391.444	13	200
171	Herstellung von Holz- und Zellstoff, Papier, Karton und Pappe	35	349.606	26	171.154	.	.
172	Herstellung von Waren aus Papier, Karton und Pappe	125	267.778	92	220.290	.	.
18	Herstellung von Druckerzeugnissen; Vervielfältigung von bespielten Ton-, Bild- und Datenträgern	625	673.813	503	535.250	181	20.311
181	Herstellung von Druckerzeugnissen	581	664.498	478	527.356	174	20.247
182	Vervielfältigung von bespielten Ton-, Bild- und Datenträgern	44	9.315	25	7.894	7	64
19	Kokerei und Mineralölverarbeitung	.	.	4	47.853	-	-
191	Kokerei	-	-	-	-	-	-
192	Mineralölverarbeitung	.	.	4	47.853	-	-
20	Herstellung von chemischen Erzeugnissen	267	854.664	185	463.307	41	3.178
201	Herstellung von chemischen Grundstoffen, Düngemitteln und Stickstoffverbindungen, Kunststoffen in Primärformen und synthetischem Kautschuk in Primärformen	55	299.557	39	115.696	.	.
202	Herstellung von Schädlingsbekämpfungs-, Pflanzenschutz- und Desinfektionsmitteln
203	Herstellung von Anstrichmitteln, Druckfarben und Kitten	17	60.815	.	.	3	1
204	Herstellung von Seifen, Wasch-, Reinigungs- und Körperpflegemitteln sowie von Duftstoffen	104	175.450	69	144.832	18	548
205	Herstellung von sonstigen chemischen Erzeugnissen	86	291.437	57	144.485	10	1.308
206	Herstellung von Chemiefasern	-	-
21	Herstellung von pharmazeutischen Erzeugnissen	39	432.193	29	275.499	9	6.210
211	Herstellung von pharmazeutischen Grundstoffen	11	73.815	7	56.324	.	.
212	Herstellung von pharmazeutischen Spezialitäten und sonstigen pharmazeutischen Erzeugnissen	28	358.378	22	219.176	.	.
22	Herstellung von Gummi- und Kunststoffwaren	389	1.706.228	333	1.183.949	19	188
221	Herstellung von Gummiwaren	72	75.589	64	58.862	.	.
222	Herstellung von Kunststoffwaren	317	1.630.639	269	1.125.088	.	.
23	Herstellung von Glas und Glaswaren, Keramik, Verarbeitung von Steinen und Erden	974	1.211.541	782	943.871	51	1.291
231	Herstellung von Glas und Glaswaren	141	301.768	117	183.271	6	143
232	Herstellung von feuerfesten keramischen Werkstoffen und Waren	7	54.150	7	30.119	-	-
233	Herstellung von keramischen Baumaterialien	23	158.094	22	109.643	.	.
234	Herstellung von sonstigen Porzellan- und keramischen Erzeugnissen	231	60.460	117	37.987	18	141
235	Herstellung von Zement, Kalk und gebranntem Gips	-	-	-	-	-	-
236	Herstellung von Erzeugnissen aus Beton, Zement und Gips	162	451.795	142	423.571	8	222
237	Be- und Verarbeitung von Naturwerksteinen und Natursteinen a. n. g.	380	119.330	355	103.132	.	.
239	Herstellung von Schleifkörpern und Schleifmitteln auf Unterlage sowie sonstigen Erzeugnissen aus nichtmetallischen Mineralien a. n. g.	30	65.943	22	56.149	.	.
24	Metallerzeugung und -bearbeitung	215	1.831.515	188	1.249.477	9	26
241	Erzeugung von Roheisen, Stahl und Ferrolegierungen	51	603.595
242	Herstellung von Stahlrohren, Rohrform-, Rohrverschluss- und Rohrverbindungsstücken aus Stahl	17	34.801	15	28.718	-	-
243	Sonstige erste Bearbeitung von Eisen und Stahl	13	167.945	.	.	-	-
244	Erzeugung und erste Bearbeitung von NE-Metallen	70	388.907	65	83.790	.	.
245	Gießereien	64	636.266	51	458.396	.	.
25	Herstellung von Metallerzeugnissen	3.106	4.934.490	2.734	3.662.621	114	1.243
251	Stahl- und Leichtmetallbau	951	1.513.004	844	1.101.168	41	206
252	Herstellung von Metalltanks und -behältern; Herstellung von Heizkörpern und -kesseln für Zentralheizungen	44	112.540	40	76.293	5	25
253	Herstellung von Dampfkesseln (ohne Zentralheizungskessel)	6	56.388	5	51.583	-	-
254	Herstellung von Waffen und Munition	8	3.143	5	2.554	.	.
255	Herstellung von Schmiede-, Press-, Zieh- und Stanzteilen, gewalzten Ringen und pulvermetallurgischen Erzeugnissen	217	794.292	194	507.710	.	.
256	Oberflächenveredlung und Wärmebehandlung; Mechanik a. n. g.	1.077	902.545	962	760.133	33	473
257	Herstellung von Schneidwaren, Werkzeugen, Schlössern und Beschlägen aus unedlen Metallen	260	526.691	228	363.292	7	33
259	Herstellung von sonstigen Metallwaren	543	1.025.888	456	799.888	.	.
26	Herstellung von Datenverarbeitungsgeräten, elektronischen und optischen Erzeugnissen	718	2.801.384	602	1.714.768	.	.
261	Herstellung von elektronischen Bauelementen und Leiterplatten	203	1.249.779	177	662.188	.	.
262	Herstellung von Datenverarbeitungsgeräten und peripheren Geräten	5	6
263	Herstellung von Geräten und Einrichtungen der Telekommunikationstechnik	90	266.472	74	245.843	3	8
264	Herstellung von Geräten der Unterhaltungselektronik	40	65.340	37	55.176	5	18
265	Herstellung von Mess-, Kontroll-, Navigations- u. ä. Instrumenten und Vorrichtungen; Herstellung von Uhren	204	784.113	172	498.192	17	23
266	Herstellung von Bestrahlungs- und Elektrotherapiegeräten und elektromedizinischen Geräten	22	40.205	20	24.571	.	.
267	Herstellung von optischen und fotografischen Instrumenten und Geräten	25	217.171	21	99.730	4	10
268	Herstellung von magnetischen und optischen Datenträgern
27	Herstellung von elektrischen Ausrüstungen	475	1.453.872	395	1.059.549	20	38
271	Herstellung von Elektromotoren, Generatoren, Transformatoren, Elektrizitätsverteilungs- und -schalteinrichtungen	140	711.102	124	510.543	6	16
272	Herstellung von Batterien und Akkumulatoren	16	145.987
273	Herstellung von Kabeln und elektrischem Installationsmaterial	.	.	51	198.329	3	2

Wirtschaftszweig- klassifikation	Wirtschaftliche Gliederung	Steuerpflichtige Anzahl	Lieferungen und Leistungen ¹⁾ in Tsd. EUR	Steuerpflichtige Umsätze zu 19 % Anzahl ²⁾	Steuerpflichtige Umsätze zu 19 % in Tsd. EUR	Steuerpflichtige Umsätze zu 7 % Anzahl ²⁾	Steuerpflichtige Umsätze zu 7 % in Tsd. EUR
274	Herstellung von elektrischen Lampen und Leuchten	71	90.179	53	73.967	.	.
275	Herstellung von Haushaltsgeräten
279	Herstellung von sonstigen elektrischen Ausrüstungen und Geräten a. n. g.	186	233.006	152	159.219	6	14
28	Maschinenbau	1.093	5.171.738	955	3.245.511	64	840
281	Herstellung von nicht wirtschaftszweigspezifischen Maschinen	131	1.520.260	113	1.196.737	.	.
282	Herstellung von sonstigen nicht wirtschaftszweigspezifischen Maschinen	423	1.509.111	378	838.914	23	116
283	Herstellung von land- und forstwirtschaftlichen Maschinen	26	38.036	23	30.961	.	.
284	Herstellung von Werkzeugmaschinen	136	643.030	120	358.517	4	46
289	Herstellung von Maschinen für sonstige bestimmte Wirtschaftszweige	377	1.461.301	321	820.382	23	626
29	Herstellung von Kraftwagen und Kraftwagenteilen	332	2.968.984	273	2.377.045	7	38
291	Herstellung von Kraftwagen und Kraftwagenmotoren	13	16.222	6	15.532	-	-
292	Herstellung von Karosserien, Aufbauten und Anhängern	91	616.204	75	569.182	.	.
293	Herstellung von Teilen und Zubehör für Kraftwagen	228	2.336.558	192	1.792.332	.	.
30	Sonstiger Fahrzeugbau	92	461.145	72	236.542	.	.
301	Schiff- und Bootsbau	12	467	9	270	.	.
302	Schienenfahrzeugbau
303	Luft- und Raumfahrzeugbau
304	Herstellung von militärischen Kampffahrzeugen	-	-	-	-	-	-
309	Herstellung von Fahrzeugen a. n. g.	.	.	38	11.679	.	.
31	Herstellung von Möbeln	654	458.947	551	397.947	23	271
310	Herstellung von Möbeln	654	458.947	551	397.947	23	271
32	Herstellung von sonstigen Waren	1.900	816.989	1.344	453.288	577	236.052
321	Herstellung von Münzen, Schmuck u. ä. Erzeugnissen	297	17.452	166	14.965	.	.
322	Herstellung von Musikinstrumenten	236	103.793	196	58.815	23	169
323	Herstellung von Sportgeräten	30	25.369	22	19.482	.	.
324	Herstellung von Spielwaren	161	31.257	105	25.662	16	184
325	Herstellung von medizinischen und zahnmedizinischen Apparaten und Materialien	649	420.468	567	147.675	487	234.347
329	Herstellung von Erzeugnissen a. n. g.	527	218.650	288	186.688	39	470
33	Reparatur und Installation von Maschinen und Ausrüstungen	987	750.367	834	673.614	49	1.054
331	Reparatur von Metallerzeugnissen, Maschinen und Ausrüstungen	583	395.401	496	366.377	31	935
332	Installation von Maschinen und Ausrüstungen a. n. g.	404	354.966	338	307.237	18	119
D	Energieversorgung	19.386	13.372.860	15.789	10.056.388	400	319.437
35	Energieversorgung	19.386	13.372.860	15.789	10.056.388	400	319.437
351	Elektrizitätsversorgung	19.180	10.476.644	15.632	7.460.981	369	270.546
352	Gasversorgung	45	1.400.669	37	1.366.649	16	3.035
353	Wärme- und Kälteversorgung	161	1.495.547	120	1.228.759	15	45.855
E	Wasserversorgung; Abwasser- und Abfallentsorgung und Beseitigung von Umweltverschmutzungen	655	2.337.968	546	1.358.190	107	452.645
36	Wasserversorgung	86	495.122	69	121.853	.	.
360	Wasserversorgung	86	495.122	69	121.853	.	.
37	Abwasserentsorgung	60	349.305	54	265.607	.	.
370	Abwasserentsorgung	60	349.305	54	265.607	.	.
38	Sammlung, Behandlung und Beseitigung von Abfällen; Rückgewinnung	456	1.421.569	382	901.526	41	1.089
381	Sammlung von Abfällen	115	436.348	104	406.952	13	132
382	Abfallbehandlung und -beseitigung	105	272.923	86	254.646	10	754
383	Rückgewinnung	236	712.297	192	239.928	18	203
39	Beseitigung von Umweltverschmutzungen und sonstige Entsorgung	53	71.972	41	69.205	.	.
390	Beseitigung von Umweltverschmutzungen und sonstige Entsorgung	53	71.972	41	69.205	.	.
F	Baugewerbe	34.778	14.216.837	28.653	9.840.014	891	14.655
41	Hochbau	1.938	2.357.870	1.438	1.693.320	67	2.669
411	Erschließung von Grundstücken; Bauträger	559	717.998	329	376.438	23	1.228
412	Bau von Gebäuden	1.379	1.639.872	1.109	1.316.882	44	1.441
42	Tiefbau	888	1.896.214	704	1.274.645	34	1.721
421	Bau von Straßen und Bahnverkehrsstrecken	441	1.239.664	324	786.070	.	.
422	Leitungstiefbau und Kläranlagenbau	204	292.243	169	235.948	8	34
429	Sonstiger Tiefbau	243	364.307	211	252.627	.	.
43	Vorbereitende Baustellenarbeiten, Bauinstallation und sonstiges Ausbaugewerbe	31.952	9.962.754	26.511	6.872.049	790	10.265
431	Abbrucharbeiten und vorbereitende Baustellenarbeiten	994	320.122	700	179.803	24	246
432	Bauinstallation	10.852	4.705.536	9.180	3.270.250	307	2.826
433	Sonstiger Ausbau	12.491	2.414.262	10.759	1.744.790	294	3.954
439	Sonstige spezialisierte Bautätigkeiten	7.615	2.522.834	5.872	1.677.207	165	3.239
G	Handel; Instandhaltung und Reparatur von Kraftfahrzeugen	42.975	32.808.653	33.831	25.277.938	10.572	3.812.955
45	Handel mit Kraftfahrzeugen; Instandhaltung und Reparatur von Kraftfahrzeugen	7.506	8.270.148	6.544	7.653.668	353	11.237

Wirtschaftszweig- klassifikation	Wirtschaftliche Gliederung	Steuerpflichtige Anzahl	Lieferungen und Leistungen ¹⁾ in Tsd. EUR	Steuerpflichtige Umsätze zu 19 % Anzahl ²⁾	Steuerpflichtige Umsätze zu 19 % in Tsd. EUR	Steuerpflichtige Umsätze zu 7 % Anzahl ²⁾	Steuerpflichtige Umsätze zu 7 % in Tsd. EUR
451	Handel mit Kraftwagen	2.649	5.983.905	2.319	5.622.271	162	6.174
452	Instandhaltung und Reparatur von Kraftwagen	2.665	898.864	2.417	875.383	98	2.042
453	Handel mit Kraftwagenteilen und -zubehör	1.710	1.220.749	1.401	997.796	63	2.773
454	Handel mit Krafträdern, Kraftradteilen und -zubehör; Instandhaltung und Reparatur von Krafträdern	482	166.630	407	158.217	30	248
46	Großhandel (ohne Handel mit Kraftfahrzeugen)	8.128	10.858.264	6.408	7.092.428	1.318	1.419.488
461	Handelsvermittlung	4.120	796.130	3.132	615.234	447	25.589
462	Großhandel mit landwirtschaftlichen Grundstoffen und lebenden Tieren	228	384.017	184	74.729	158	290.575
463	Großhandel mit Nahrungs- und Genussmitteln, Getränken und Tabakwaren	492	1.589.161	398	544.881	308	954.370
464	Großhandel mit Gebrauchs- und Verbrauchsgütern	800	1.303.255	664	1.021.396	144	118.602
465	Großhandel mit Geräten der Informations- und Kommunikationstechnik	185	2.197.040	153	996.973	16	210
466	Großhandel mit sonstigen Maschinen, Ausrüstungen und Zubehör	751	1.822.635	642	1.641.075	57	6.533
467	Sonstiger Großhandel	1.088	2.343.853	893	1.861.319	144	18.742
469	Großhandel ohne ausgeprägten Schwerpunkt	464	422.172	342	336.821	44	4.868
47	Einzelhandel (ohne Handel mit Kraftfahrzeugen)	27.341	13.680.242	20.879	10.531.842	8.901	2.382.230
471	Einzelhandel mit Waren verschiedener Art (in Verkaufsräumen)	3.076	2.111.681	2.477	871.646	1.298	1.194.145
472	Einzelhandel mit Nahrungs- und Genussmitteln, Getränken und Tabakwaren (in Verkaufsräumen)	2.289	830.445	1.884	307.945	1.654	512.082
473	Einzelhandel mit Motorenkraftstoffen (Tankstellen)	368	538.280	353	481.642	325	49.379
474	Einzelhandel mit Geräten der Informations- und Kommunikationstechnik (in Verkaufsräumen)	1.385	681.125	1.167	637.436	97	1.484
475	Einzelhandel mit sonstigen Haushaltsgeräten, Textilien, Heimwerker- und Einrichtungsbedarf (in Verkaufsräumen)	3.221	1.313.983	2.576	1.217.363	375	26.448
476	Einzelhandel mit Verlagsprodukten, Sportausrüstungen und Spielwaren (in Verkaufsräumen)	1.631	499.459	1.401	428.973	725	54.234
477	Einzelhandel mit sonstigen Gütern (in Verkaufsräumen)	8.293	5.325.890	6.633	4.551.854	3.179	415.577
478	Einzelhandel an Verkaufsständen und auf Märkten	848	66.211	564	35.139	301	27.831
479	Einzelhandel, nicht in Verkaufsräumen, an Verkaufsständen oder auf Märkten	6.230	2.313.168	3.824	1.999.843	947	101.051
H	Verkehr und Lagerei	7.009	5.065.515	6.043	3.825.668	1.671	419.329
49	Landverkehr und Transport in Rohrfernleitungen	4.854	2.243.261	4.272	1.790.435	1.508	402.619
491	Personenbeförderung im Eisenbahnfernverkehr	7	1.581	6	1.337	3	238
492	Güterbeförderung im Eisenbahnverkehr	12	127.726	10	127.702	-	-
493	Sonstige Personenbeförderung im Landverkehr	2.876	740.912	2.526	331.745	1.331	392.527
494	Güterbeförderung im Straßenverkehr, Umzugstransporte	1.959	1.373.043	1.730	1.329.651	174	9.854
495	Transport in Rohrfernleitungen	-	-	-	-	-	-
50	Schifffahrt	25	18.872	15	11.427	7	7.187
501	Personenbeförderung in der See- und Küstenschifffahrt	.	.	-	-	-	-
502	Güterbeförderung in der See- und Küstenschifffahrt	-	-	-	-	-	-
503	Personenbeförderung in der Binnenschifffahrt	18	17.317	.	.	7	7.187
504	Güterbeförderung in der Binnenschifffahrt	-	-
51	Luftfahrt	.	.	32	7.479	6	29
511	Personenbeförderung in der Luftfahrt	39	2.140
512	Güterbeförderung in der Luftfahrt und Raumtransport
52	Lagerei sowie Erbringung von sonstigen Dienstleistungen für den Verkehr	1.362	1.792.119	1.159	1.664.483	95	6.073
521	Lagerei	48	82.772	38	71.755	6	795
522	Erbringung von sonstigen Dienstleistungen für den Verkehr	1.314	1.709.346	1.121	1.592.728	89	5.277
53	Post-, Kurier- und Expressdienste	.	.	565	351.844	55	3.421
531	Postdienste von Universaldienstleistungsanbietern	-	-	-	-	-	-
532	Sonstige Post-, Kurier- und Expressdienste	.	.	565	351.844	55	3.421
I	Gastgewerbe	13.614	2.996.802	10.986	1.878.070	10.048	1.008.348
55	Beherbergung	3.575	910.291	2.539	463.210	2.746	362.049
551	Hotels, Gasthöfe und Pensionen	2.281	731.676	1.959	420.895	1.833	300.627
552	Ferienunterkünfte und ähnliche Beherbergungsstätten	954	62.792	366	20.121	704	32.680
553	Campingplätze	52	12.968	43	3.081	40	6.569
559	Sonstige Beherbergungsstätten	288	102.855	171	19.113	169	22.173
56	Gastronomie	10.039	2.086.511	8.447	1.414.860	7.302	646.300
561	Restaurants, Gaststätten, Imbissstuben, Cafés, Eissalons u. Ä.	6.629	1.410.216	5.939	980.496	5.510	421.348
562	Caterer und Erbringung sonstiger Verpflegungsdienstleistungen	1.626	422.218	1.125	217.580	841	192.319
563	Ausschank von Getränken	1.784	254.077	1.383	216.785	951	32.632
J	Information und Kommunikation	9.411	4.697.996	6.260	4.192.341	773	355.625
58	Verlagswesen	457	678.969	327	431.206	237	239.308
581	Verlegen von Büchern und Zeitschriften; sonstiges Verlagswesen (ohne Software)	413	645.168	302	397.903	.	.
582	Verlegen von Software	44	33.801	25	33.303	.	.
59	Herstellung, Verleih und Vertrieb von Filmen und Fernsehprogrammen; Kinos; Tonstudios und Verlegen von Musik	.	.	476	51.209	207	95.658
591	Herstellung von Filmen und Fernsehprogrammen, deren Verleih und Vertrieb; Kinos	504	126.670	342	37.421	142	88.241
592	Tonstudios; Herstellung von Hörfunkbeiträgen; Verlegen von bespielten Tonträgern und Musikalien	.	.	134	13.787	65	7.417
60	Rundfunkveranstalter	39	77.333	35	70.326	.	.

Wirtschaftszweig- klassifikation	Wirtschaftliche Gliederung	Steuerpflichtige Anzahl	Lieferungen und Leistungen ¹⁾ in Tsd. EUR	Steuerpflichtige Umsätze zu 19 % Anzahl ²⁾	Steuerpflichtige Umsätze zu 19 % in Tsd. EUR	Steuerpflichtige Umsätze zu 7 % Anzahl ²⁾	Steuerpflichtige Umsätze zu 7 % in Tsd. EUR
601	Hörfunkveranstalter	26	73.344	25	66.362	.	.
602	Fernsehveranstalter	13	3.989	10	3.964	.	.
61	Telekommunikation	.	.	147	134.321	7	36
611	Leitungsgebundene Telekommunikation	-	-
612	Drahtlose Telekommunikation	.	.	25	22.242	.	.
613	Satellitentelekommunikation	-	-
619	Sonstige Telekommunikation	.	.	94	33.531	.	.
62	Erbringung von Dienstleistungen der Informationstechnologie	7.145	3.316.158	4.736	3.202.795	258	7.516
620	Erbringung von Dienstleistungen der Informationstechnologie	7.145	3.316.158	4.736	3.202.795	258	7.516
63	Informationsdienstleistungen	865	335.001	539	302.484	.	.
631	Datenverarbeitung, Hosting und damit verbundene Tätigkeiten; Webportale	271	82.368	141	72.147	.	.
639	Erbringung von sonstigen Informationsdienstleistungen	594	252.633	398	230.336	43	6.050
K	Erbringung von Finanz- und Versicherungsdienstleistungen	6.248	11.797.749	2.085	556.604	164	5.245
64	Erbringung von Finanzdienstleistungen
641	Zentralbanken und Kreditinstitute	.	.	32	209.673	16	167
642	Beteiligungsgesellschaften	428	31.349	162	24.130	.	.
643	Treuhand- und sonstige Fonds und ähnliche Finanzinstitutionen	4	6.655	.	.	-	-
649	Sonstige Finanzierungsinstitutionen	113	49.843	51	49.189	-	-
65	Versicherungen, Rückversicherungen und Pensionskassen (ohne Sozialversicherung)
651	Versicherungen
652	Rückversicherungen	-	-	-	-	-	-
653	Pensionskassen und Pensionsfonds	.	.	-	-	-	-
66	Mit Finanz- und Versicherungsdienstleistungen verbundene Tätigkeiten	.	.	1.835	266.770	140	5.029
661	Mit Finanzdienstleistungen verbundene Tätigkeiten	20	2.203
662	Mit Versicherungsdienstleistungen und Pensionskassen verbundene Tätigkeiten	.	.	1.445	84.062	120	2.826
663	Fondsmanagement	-	-
L	Grundstücks- und Wohnungswesen	22.945	13.723.800	17.659	3.986.480	2.221	415.162
68	Grundstücks- und Wohnungswesen	22.945	13.723.800	17.659	3.986.480	2.221	415.162
681	Kauf und Verkauf von eigenen Grundstücken, Gebäuden und Wohnungen	1.769	5.420.183	872	217.480	49	1.688
682	Vermietung, Verpachtung von eigenen oder geleasteten Grundstücken, Gebäuden und Wohnungen	16.944	6.430.177	13.649	2.973.943	1.963	392.458
683	Vermittlung und Verwaltung von Grundstücken, Gebäuden und Wohnungen für Dritte	4.232	1.873.440	3.138	795.056	209	21.016
M	Erbringung von freiberuflichen, wissenschaftlichen und technischen Dienstleistungen	37.667	8.581.852	27.317	6.616.656	2.917	165.460
69	Rechts- und Steuerberatung, Wirtschaftsprüfung	6.484	1.379.593	5.657	1.354.234	391	1.899
691	Rechtsberatung	3.302	654.121	2.922	640.178	198	754
692	Wirtschaftsprüfung und Steuerberatung; Buchführung	3.182	725.472	2.735	714.057	193	1.144
70	Verwaltung und Führung von Unternehmen und Betrieben; Unternehmensberatung	6.781	2.929.769	4.761	1.384.200	324	109.222
701	Verwaltung und Führung von Unternehmen und Betrieben	2.103	2.393.462	1.432	926.825	94	101.156
702	Public-Relations- und Unternehmensberatung	4.678	536.307	3.329	457.375	230	8.066
71	Architektur- und Ingenieurbüros; technische, physikalische und chemische Untersuchung	10.692	2.918.810	8.844	2.718.993	432	5.512
711	Architektur- und Ingenieurbüros	10.408	2.655.393	8.607	2.499.513	416	5.135
712	Technische, physikalische und chemische Untersuchung	284	263.417	237	219.480	16	378
72	Forschung und Entwicklung	769	296.585	544	214.395	88	22.406
721	Forschung und Entwicklung im Bereich Natur-, Ingenieur-, Agrarwissenschaften und Medizin	670	291.823	487	211.221	74	22.244
722	Forschung und Entwicklung im Bereich Rechts-, Wirtschafts- und Sozialwissenschaften sowie im Bereich Sprach-, Kultur- und Kunswissenschaften	99	4.762	57	3.174	14	162
73	Werbung und Marktforschung	3.053	390.987	1.975	371.523	212	4.392
731	Werbung	2.880	366.492	1.888	347.532	204	4.292
732	Markt- und Meinungsforschung	173	24.496	87	23.991	8	100
74	Sonstige freiberufliche, wissenschaftliche und technische Tätigkeiten	9.237	523.211	4.996	437.968	1.047	16.034
741	Ateliers für Textil-, Schmuck-, Grafik- u. ä. Design	2.346	129.758	1.337	107.551	358	5.366
742	Fotografie und Fotolabors	1.822	96.819	919	83.869	304	5.671
743	Übersetzen und Dolmetschen	1.455	43.768	753	32.795	107	1.198
749	Sonstige freiberufliche, wissenschaftliche und technische Tätigkeiten a. n. g.	3.614	252.867	1.987	213.753	278	3.799
75	Veterinärwesen	651	142.896	540	135.343	423	5.995
750	Veterinärwesen	651	142.896	540	135.343	423	5.995
N	Erbringung von sonstigen wirtschaftlichen Dienstleistungen	17.357	5.148.514	12.179	4.350.011	1.230	82.672
77	Vermietung von beweglichen Sachen	1.930	880.683	1.536	777.660	163	14.760
771	Vermietung von Kraftwagen	458	150.124	379	133.090	45	10.566
772	Vermietung von Gebrauchsgütern	400	124.113
773	Vermietung von Maschinen, Geräten und sonstigen beweglichen Sachen	1.063	606.263	869	540.376	79	3.593
774	Leasing von nichtfinanziellen immateriellen Vermögensgegenständen (ohne Copyrights)	9	183
78	Vermittlung und Überlassung von Arbeitskräften	678	547.385	494	519.862	29	1.616
781	Vermittlung von Arbeitskräften	478	211.134	336	190.048	20	1.376

Wirtschaftszweig- klassifikation	Wirtschaftliche Gliederung	Steuerpflichtige Anzahl	Lieferungen und Leistungen ¹⁾ in Tsd. EUR	Steuerpflichtige Umsätze zu 19 % Anzahl ²⁾	Steuerpflichtige Umsätze zu 19 % in Tsd. EUR	Steuerpflichtige Umsätze zu 7 % Anzahl ²⁾	Steuerpflichtige Umsätze zu 7 % in Tsd. EUR
782	Befristete Überlassung von Arbeitskräften	131	261.725	105	255.427	9	240
783	Sonstige Überlassung von Arbeitskräften	69	74.526	53	74.387	-	-
79	Reisebüros, Reiseveranstalter und Erbringung sonstiger Reservierungsdienstleistungen	1.264	451.793	959	279.725	162	7.345
791	Reisebüros und Reiseveranstalter	.	.	896	273.464	148	6.488
799	Erbringung sonstiger Reservierungsdienstleistungen	.	.	63	6.261	14	857
80	Wach- und Sicherheitsdienste sowie Detekteien	477	309.969	377	303.644	21	3.263
801	Private Wach- und Sicherheitsdienste	345	289.302	270	284.309	.	.
802	Sicherheitsdienste mithilfe von Überwachungs- und Alarmsystemen	27	13.629	25	12.552	-	-
803	Detekteien	105	7.038	82	6.783	.	.
81	Gebäudebetreuung; Garten- und Landschaftsbau	8.046	1.513.025	5.800	1.315.505	566	29.333
811	Hausmeisterdienste	4.995	446.319	3.429	356.800	168	3.558
812	Reinigung von Gebäuden, Straßen und Verkehrsmitteln	1.564	655.093	1.184	621.938	54	1.864
813	Garten- und Landschaftsbau sowie Erbringung von sonstigen gärtnerischen Dienstleistungen	1.487	411.613	1.187	336.767	344	23.910
82	Erbringung von wirtschaftlichen Dienstleistungen für Unternehmen und Privatpersonen a. n. g.	4.962	1.445.661	3.013	1.153.615	289	26.355
821	Sekretariats- und Schreibdienste, Copy-Shops	1.461	48.612	806	41.764	65	1.346
822	Call Center	67	72.597	37	71.948	6	67
823	Messe-, Ausstellungs- und Kongressveranstalter	536	204.611	392	191.063	35	4.955
829	Erbringung sonstiger wirtschaftlicher Dienstleistungen für Unternehmen und Privatpersonen	2.898	1.119.842	1.778	848.840	183	19.987
P	Erziehung und Unterricht	7.609	989.031	2.904	297.360	693	29.587
85	Erziehung und Unterricht	7.609	989.031	2.904	297.360	693	29.587
851	Kindergärten und Vorschulen	31	10.565	-	-	-	-
852	Grundschulen	15	16.074
853	Weiterführende Schulen	589	216.521	194	10.712	58	16.158
854	Tertiärer und post-sekundärer, nicht tertiärer Unterricht	879	93.653	193	60.996	47	2.837
855	Sonstiger Unterricht	6.046	648.230	2.492	223.562	580	10.371
856	Erbringung von Dienstleistung für den Unterricht	49	3.988
Q	Gesundheits- und Sozialwesen	14.422	10.002.240	3.586	427.329	1.328	182.910
86	Gesundheitswesen	12.086	6.638.015	2.988	357.634	1.029	82.564
861	Krankenhäuser	64	3.521.660	53	143.911	42	38.275
862	Arzt- und Zahnarztpraxen	4.607	1.997.372	1.021	50.427	521	28.080
869	Gesundheitswesen a. n. g.	7.415	1.118.984	1.914	163.297	466	16.209
87	Heime (ohne Erholungs- und Ferienheime)	207	884.638	94	20.263	72	30.081
871	Pflegeheime	123	721.959	60	10.131	49	24.575
872	Stationäre Einrichtungen zur psychosozialen Betreuung, Suchtbekämpfung u. Ä.	.	.	3	49	.	.
873	Altenheime; Alten- und Behindertenwohnheime	.	.	22	1.986	15	2.487
879	Sonstige Heime (ohne Erholungs- und Ferienheime)	23	41.455	9	8.097	.	.
88	Sozialwesen (ohne Heime)	2.129	2.479.587	504	49.431	227	70.265
881	Soziale Betreuung älterer Menschen und Behinderter	1.098	512.204	246	17.011	63	5.752
889	Sonstiges Sozialwesen (ohne Heime)	1.031	1.967.383	258	32.420	164	64.513
R	Kunst, Unterhaltung und Erholung	15.046	1.672.166	7.647	897.824	4.962	244.332
90	Kreative, künstlerische und unterhaltende Tätigkeiten	10.256	415.461	4.508	169.654	3.502	128.925
900	Kreative, künstlerische und unterhaltende Tätigkeiten	10.256	415.461	4.508	169.654	3.502	128.925
91	Bibliotheken, Archive, Museen, botanische und zoologische Gärten	78	79.080	59	16.534	48	18.871
910	Bibliotheken, Archive, Museen, botanische und zoologische Gärten	78	79.080	59	16.534	48	18.871
92	Spiel-, Wett- und Lotteriewesen	271	430.813	221	106.984	51	2.588
920	Spiel-, Wett- und Lotteriewesen	271	430.813	221	106.984	51	2.588
93	Erbringung von Dienstleistungen des Sports, der Unterhaltung und der Erholung	4.441	746.811	2.859	604.652	1.361	93.948
931	Erbringung von Dienstleistungen des Sports	1.792	452.849	1.313	397.318	803	26.741
932	Erbringung von sonstigen Dienstleistungen der Unterhaltung und der Erholung	2.649	293.962	1.546	207.333	558	67.207
S	Erbringung von sonstigen Dienstleistungen	36.305	3.642.079	22.662	1.993.560	2.837	121.177
94	Interessenvertretungen sowie kirchliche und sonstige religiöse Vereinigungen (ohne Sozialwesen und Sport)	2.193	741.676	1.393	130.764	919	58.947
941	Wirtschafts- und Arbeitgeberverbände, Berufsorganisationen	100	90.286	69	16.147	27	6.534
942	Arbeitnehmervereinigungen	-	-	-	-	-	-
949	Kirchliche Vereinigungen; politische Parteien sowie sonstige Interessenvertretungen und Vereinigungen a. n. g.	2.093	651.390	1.324	114.617	892	52.413
95	Reparatur von Datenverarbeitungsgeräten und Gebrauchsgütern	1.058	135.155	763	127.279	36	980
951	Reparatur von Datenverarbeitungs- und Telekommunikationsgeräten	153	52.287	119	51.314	5	83
952	Reparatur von Gebrauchsgütern	905	82.868	644	75.965	31	897
96	Erbringung von sonstigen überwiegend persönlichen Dienstleistungen	33.054	2.765.248	20.506	1.735.518	1.882	61.250
960	Erbringung von sonstigen überwiegend persönlichen Dienstleistungen	33.054	2.765.248	20.506	1.735.518	1.882	61.250

Umsatzsteuer.

2) Mehrfachzählung von Steuerpflichtigen möglich.

Steuerpflichtige Umsätze zu anderen Steuersätzen Anzahl ⁽²⁾	Steuerpflichtige Umsätze zu anderen Steuersätzen in Tsd. EUR	Steuerfreie Umsätze zusammen Anzahl ⁽²⁾	Steuerfreie Umsätze zusammen in Tsd. EUR	Steuerfreie Umsätze mit Vorsteuerabzug Anzahl ⁽²⁾	Steuerfreie Umsätze mit Vorsteuerabzug in Tsd. EUR	Steuerfreie Umsätze ohne Vorsteuerabzug Anzahl ⁽²⁾	Steuerfreie Umsätze ohne Vorsteuerabzug in Tsd. EUR
1.183	2.474	47.078	34.612.612	13.608	11.337.046	35.667	23.275.566
.	.	1.155	118.436	290	81.645	959	36.791
28	74	1.018	108.826	240	75.591	862	33.235
.	.	143	4.729
3	2	27	1.211
-	-	24	455
4	11	90	1.294
15	20	609	41.036	116	16.841	551	24.194
.
.
.	.	117	8.805	37	5.304	86	3.501
.	.	66	2.864
.	.	31	5.234
-	-	-	-	-	-	-	-
-	-	20	707	15	660	6	47
-	-	20	805	13	750	11	55
-	-
-	-
-	-	37	4.409	21	3.505	23	904
-	-	-	-	-	-	-	-
-	-	-	-	-	-	-	-
-	-	-	-	-	-	-	-
-	-	-	-	-	-	-	-
-	-	-	-	-	-	-	-
-	-	-	-	-	-	-	-
-	-	.	.	-	-	.	.
-	-	.	.	-	-	.	.
-	-	-	-	-	-	-	-
-	-	.	.	21	3.505	.	.
-	-	33	3.100
-	-
-	-	.	.	-	-	.	.
-	-	-	-	-	-	-	-
-	-	.	.	-	-	.	.
170	74	3.807	7.634.359	3.233	7.583.703	939	50.656
.	.	243	226.927	142	223.626	119	3.302
.	.	52	24.528	25	23.422	30	1.105
-	-	5	48
-	-
-	-
-	-	11	97.031
-	-	9	10.366	6	10.288	6	78
.	.	95	5.848	46	5.020	58	829
.	.	39	68.709	32	67.947	8	762
-	-	13	7.400	11	7.325	3	75
.	.	30	41.663
.	.	30	41.663
-	-	-	-	-	-	-	-
-	-	-	-	-	-	-	-
8	3	172	215.766	159	214.537	29	1.230
-	-
-	-
.	.	21	57.374
.	.	137	117.900	129	116.740	21	1.160
-	-	52	17.173	43	17.018	17	155
-	-	40	15.975	33	15.863	13	111
-	-
-	-

Steuerpflichtige Umsätze zu anderen Steuersätzen Anzahl ⁽²⁾	Steuerpflichtige Umsätze zu anderen Steuersätzen in Tsd. EUR	Steuerfreie Umsätze zusammen Anzahl ⁽²⁾	Steuerfreie Umsätze zusammen in Tsd. EUR	Steuerfreie Umsätze mit Vorsteuerabzug Anzahl ⁽²⁾	Steuerfreie Umsätze mit Vorsteuerabzug in Tsd. EUR	Steuerfreie Umsätze ohne Vorsteuerabzug Anzahl ⁽²⁾	Steuerfreie Umsätze ohne Vorsteuerabzug in Tsd. EUR
-	-	35	6.126	28	6.030	9	96
-	-	24	5.556
-	-	11	570
11	-4	198	159.715	157	158.548	61	1.167
.	.	24	140.920	18	140.664	11	256
.	.	174	18.795	139	17.885	50	910
.	.	64	225.096	60	224.830	14	266
-	-	12	177.939	10	177.729	4	210
.	.	52	47.157	50	47.101	10	56
13	11	158	115.024	140	111.168	35	3.856
13	11	147	113.751
-	-	11	1.273
-	-
-	-	-	-	-	-	-	-
-	-
4	-5
.	.	20	117.161
-	-	-	-
.	.	12	14.088	10	14.029	4	58
-	-	22	29.919	20	29.834	5	85
.	.	33	145.466	30	143.908	10	1.558
.	-	-
.	.	21	150.501
.	.	4	16.777	4	16.777	-	-
-	-	17	133.724
10	2	171	496.491	158	496.094	35	397
.	.	25	16.393	21	16.260	8	134
.	.	146	480.098	137	479.834	27	263
19	7	156	222.115	115	219.761	58	2.354
.	.	37	112.473	33	112.366	7	107
-	-	3	4
.	.	6	45.901
.	.	32	21.570	20	21.406	13	164
-	-	-	-	-	-	-	-
12	11	40	6.677	32	5.804	13	873
.	.	30	2.700	16	1.673	16	1.027
3	-7
.	.	68	284.728	66	284.562	11	166
-	-	7	61.663
-	-	5	4.603	5	4.603	-	-
-	-	5	7.204	5	7.204	-	-
-	-	17	39.976
.	.	34	171.282	34	171.139	7	143
37	-4	665	851.898	565	849.763	147	2.134
16	24	165	144.846	132	143.616	48	1.230
.	.	16	31.564
-	-
-	-	-	-
.	.	58	257.792	53	257.727	8	65
8	-38	167	82.297	139	81.903	37	394
.	.	79	157.484	74	157.403	12	81
4	1	175	176.241	149	175.992	35	249
7	-8	276	1.044.153	257	1.043.330	45	824
.	.	81	561.980	76	561.837	14	143
-	-	16	46.631	13	46.542	4	89
.	.	26	10.706
-	-	5	11
3	1	110	282.576	107	282.066	16	509
-	-	13	14.609
-	-	12	117.399
-	-	-	-
.	.	169	335.064	161	334.446	31	618
5	1	42	165.558
.
.	.	31	58.817	29	58.798	5	19

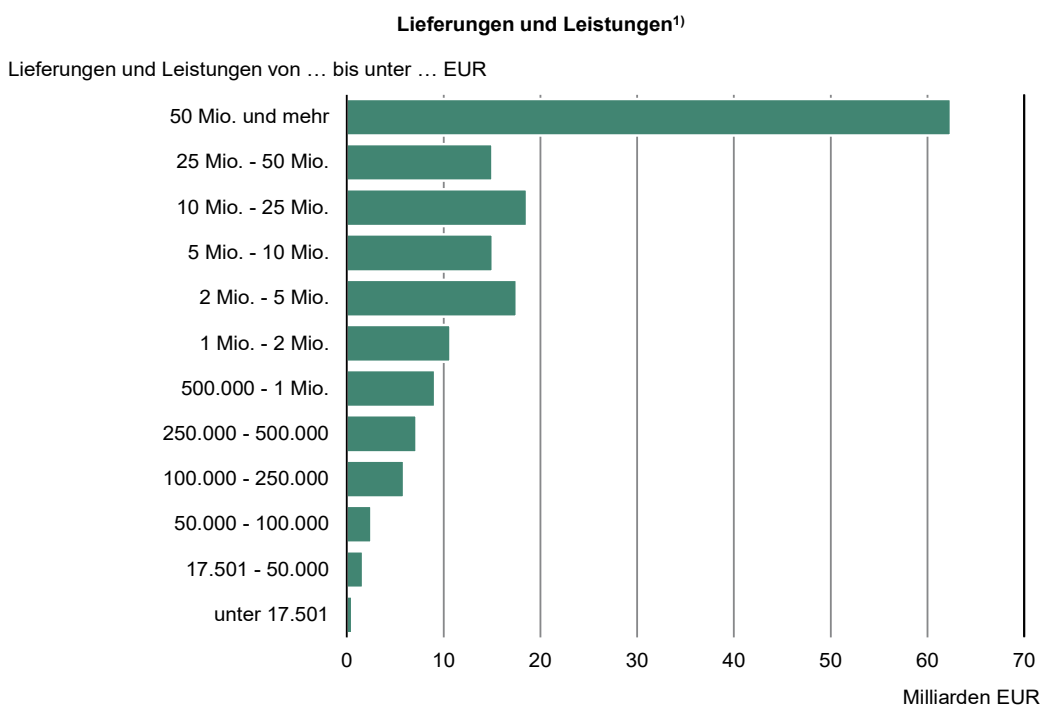
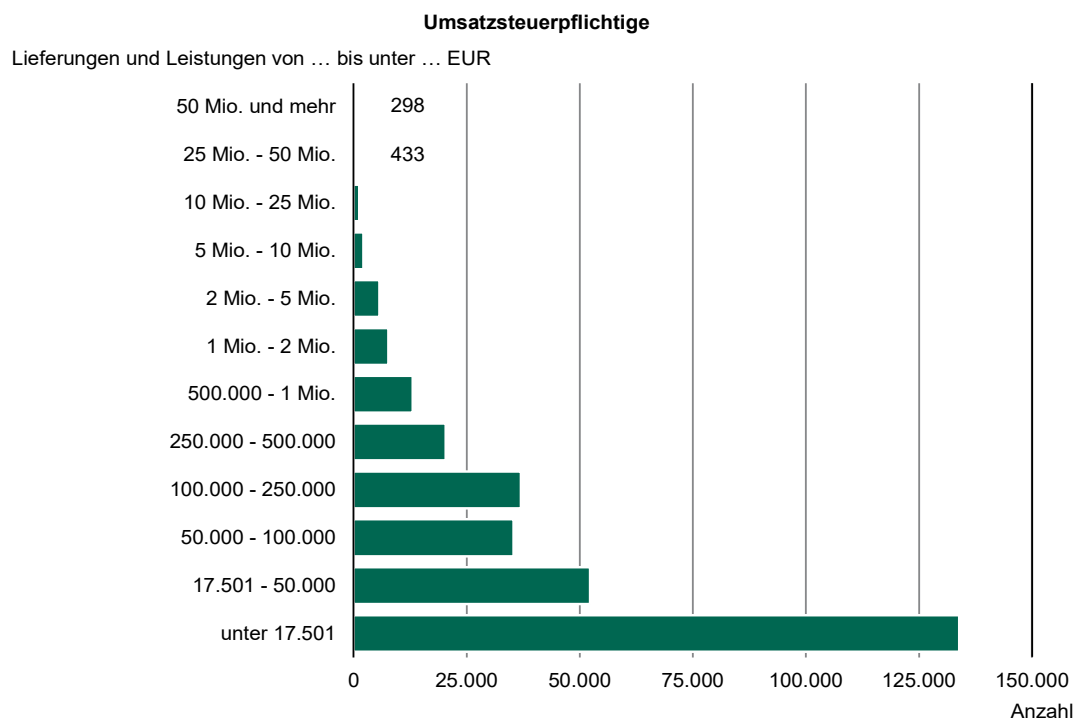
Steuerpflichtige Umsätze zu anderen Steuersätzen Anzahl ⁽²⁾	Steuerpflichtige Umsätze zu anderen Steuersätzen in Tsd. EUR	Steuerfreie Umsätze zusammen Anzahl ⁽²⁾	Steuerfreie Umsätze zusammen in Tsd. EUR	Steuerfreie Umsätze mit Vorsteuerabzug Anzahl ⁽²⁾	Steuerfreie Umsätze mit Vorsteuerabzug in Tsd. EUR	Steuerfreie Umsätze ohne Vorsteuerabzug Anzahl ⁽²⁾	Steuerfreie Umsätze ohne Vorsteuerabzug in Tsd. EUR
.	.	27	15.740	26	15.604	7	136
.	-	-
.	.	62	63.831	60	63.548	9	282
24	18	498	1.878.230	476	1.872.793	71	5.436
8	2	65	320.757
8	1	181	646.397	173	645.570	28	827
-	-	11	6.720
.	.	61	283.065	57	282.548	12	518
.	.	180	621.290	172	617.392	22	3.898
.	.	119	573.134	114	571.332	16	1.801
-	-
.
.	.	88	526.325	87	524.543	9	1.782
-	-
-	-	-	-	-	-	-	-
-	-
-	-
-	-	-	-	-	-	-	-
-	-	16	627
3	8	86	46.196	59	45.995	30	201
3	8	86	46.196	59	45.995	30	201
.	.	368	121.061	277	115.665	123	5.395
.	.	33	611	21	232	15	378
-	-	85	43.611	74	43.300	24	311
-	-	14	4.545	14	4.545	-	-
-	-	46	4.604	42	4.497	8	107
.	.	107	37.813	55	33.389	58	4.425
.	.	83	29.877	71	29.703	18	174
5	8	142	21.887	109	21.173	43	714
.	.	91	16.223	69	16.077	29	146
.	.	51	5.664	40	5.097	14	568
49	390	513	86.294	58	14.007	467	72.286
49	390	513	86.294	58	14.007	467	72.286
.	.	480	73.577
.
4	-27	17	4.640
26	114	132	94.244	63	88.036	77	6.208
.	.	28	2.431
.	.	28	2.431
5	66
5	66
13	44	89	90.991	55	87.948	42	3.043
.	.	25	2.814
.	.	17	2.728
4	2	47	85.449	37	84.740	16	709
.
.
136	513	1.767	433.182	538	33.205	1.283	399.977
15	3	.	.	31	423	.	.
-	-	186	316.908	8	136	182	316.772
15	3	.	.	23	287	.	.
11	6	.	.	38	2.163	.	.
5	4	.	.	17	1.023	.	.
.	.	18	1.060	10	989	9	72
.	.	21	536	11	152	10	384
110	504	1.377	80.388	469	30.618	952	49.770
6	-2	39	1.684	15	1.114	25	569
47	369	557	27.461	211	18.064	370	9.398
34	46	487	14.220	153	3.701	350	10.519
23	90	294	37.023	90	7.739	207	29.284
264	348	7.322	2.256.660	5.001	1.807.130	3.095	449.530
117	282	1.968	572.853	1.315	504.285	1.098	68.568

Steuerpflichtige Umsätze zu anderen Steuersätzen Anzahl ⁽²⁾	Steuerpflichtige Umsätze zu anderen Steuersätzen in Tsd. EUR	Steuerfreie Umsätze zusammen Anzahl ⁽²⁾	Steuerfreie Umsätze zusammen in Tsd. EUR	Steuerfreie Umsätze mit Vorsteuerabzug Anzahl ⁽²⁾	Steuerfreie Umsätze mit Vorsteuerabzug in Tsd. EUR	Steuerfreie Umsätze ohne Vorsteuerabzug Anzahl ⁽²⁾	Steuerfreie Umsätze ohne Vorsteuerabzug in Tsd. EUR
.	.	1.131	347.405	797	285.270	669	62.135
42	152	354	12.314	175	10.190	223	2.124
17	34	365	206.235	275	202.905	129	3.330
.	.	118	6.899	68	5.919	77	980
86	38	1.739	1.065.057	1.403	970.315	440	94.742
18	17	547	134.688	354	52.428	212	82.260
.	.	43	17.046	28	16.254	19	792
5	4	106	89.605	84	88.053	29	1.553
5	9	258	145.693	229	141.650	44	4.044
5	6	63	147.302	56	146.524	9	777
14	8	327	168.590	300	165.783	56	2.808
34	-21	266	285.823	235	283.993	53	1.830
.	.	129	76.310	117	75.631	18	679
61	27	3.615	618.750	2.283	332.531	1.557	286.219
6	0	380	37.085	231	21.974	173	15.111
.	.	140	7.553
.	.	30	7.251
.	.	271	29.090	127	23.004	176	6.086
15	19	432	33.850	275	26.914	186	6.936
.	.	308	15.289	176	12.716	160	2.573
18	7	1.096	331.116	651	91.672	508	239.444
-	-	41	1.338	22	745	24	593
13	-2	917	156.179	736	144.581	220	11.598
49	90	759	790.749	446	771.930	383	18.819
.	.	471	34.856	237	19.522	279	15.333
-	-	.	.	-	-	.	.
.
6	0
21	45	239	18.986	174	17.459	79	1.527
-	-	-	-	-	-	-	-
-	-	-	-	-	-	-	-
-	-	-	-	-	-	-	-
-	-	-	-	-	-	-	-
-	-	-	-	-	-	-	-
.
.
-	-
18	43	75	2.446
-	-
18	43	221	98.742
.	.	53	1.380
-	-	-	-	-	-	-	-
.	.	53	1.380
16	158	770	97.455	95	3.671	686	93.784
4	20	448	80.822	33	2.148	422	78.674
4	20	258	7.504
-	-	121	8.831
-	-	25	3.306	-	-	25	3.306
-	-	44	61.180
12	137	322	16.634	62	1.524	264	15.110
.	.	186	5.044	35	1.178	155	3.867
.	.	54	9.296	16	250	38	9.046
.	.	82	2.293	11	96	71	2.197
27	11	895	102.864	512	55.900	433	46.964
.	.	108	7.844	92	4.224	31	3.620
.	.	102	7.516
-	-	6	328
.	.	70	4.190	37	3.963	34	227
.	.	42	279	16	119	26	159
-	-	28	3.911	21	3.843	8	68
.	6	8

Steuerpflichtige Umsätze zu anderen Steuersätzen Anzahl ⁽²⁾	Steuerpflichtige Umsätze zu anderen Steuersätzen in Tsd. EUR	Steuerfreie Umsätze zusammen Anzahl ⁽²⁾	Steuerfreie Umsätze zusammen in Tsd. EUR	Steuerfreie Umsätze mit Vorsteuerabzug Anzahl ⁽²⁾	Steuerfreie Umsätze mit Vorsteuerabzug in Tsd. EUR	Steuerfreie Umsätze ohne Vorsteuerabzug Anzahl ⁽²⁾	Steuerfreie Umsätze ohne Vorsteuerabzug in Tsd. EUR
.
.
.	12	136
.	.	3	98	.	.	3	98
.
.
.	.	6	94
11	24	603	65.728	340	42.460	291	23.268
11	24	603	65.728	340	42.460	291	23.268
.	.	91	24.457	37	4.752	59	19.705
.	.	.	.	12	455	.	.
.	.	.	.	25	4.297	.	.
6	-191	121	11.083	93	5.184	28	5.899
.	.	32	5.953	4	54	28	5.899
.
.	28	5.899
.
.
.
.
.
.	.	89	5.130	89	5.130	.	.
.	.	19	2.053	19	2.053	.	.
3	3	70	3.076	70	3.076	.	.
.
65	100	7.508	9.086.081	449	182.388	7.201	8.903.692
65	100	7.508	9.086.081	449	182.388	7.201	8.903.692
.	.	712	5.174.740	20	8.114	698	5.166.626
48	89	5.667	2.870.504	361	163.628	5.418	2.706.877
.	.	1.129	1.040.836	68	10.646	1.085	1.030.190
218	30	3.539	1.622.723	956	334.510	2.694	1.288.213
126	-42	655	21.179	75	4.862	586	16.317
93	-21	486	12.342	57	330	435	12.012
33	-20	169	8.837	18	4.532	151	4.306
19	-2	832	1.361.930	178	205.254	689	1.156.676
.	.	223	1.297.122	56	198.306	185	1.098.815
.	.	609	64.808	122	6.948	504	57.861
52	50	736	133.406	236	61.436	519	71.970
48	47	.	.	211	60.433	.	.
4	3	.	.	25	1.003	.	.
.	.	147	56.880
.	.	131	55.621	89	39.451	55	16.171
.	.	16	1.259
.	.	235	8.548	132	6.535	113	2.013
.	.	223	8.288
.	.	12	261
7	16	903	39.832	239	15.187	690	24.645
.	.	197	10.956	94	9.399	114	1.556
.	.	96	3.463	38	2.923	63	541
.	.	206	6.386	50	806	160	5.580
.	.	404	19.027	57	2.059	353	16.968
.	.	31	948
.	.	31	948
49	277	1.793	444.151	810	306.265	1.327	137.886
19	10	302	39.346	143	29.508	181	9.838
.	.	73	3.609	32	1.518	50	2.091
3	1
.	.	184	17.152
.
.	.	115	18.763	15	243	104	18.520
.	.	107	18.637


Steuerpflichtige Umsätze zu anderen Steuersätzen Anzahl ⁽²⁾	Steuerpflichtige Umsätze zu anderen Steuersätzen in Tsd. EUR	Steuerfreie Umsätze zusammen Anzahl ⁽²⁾	Steuerfreie Umsätze zusammen in Tsd. EUR	Steuerfreie Umsätze mit Vorsteuerabzug Anzahl ⁽²⁾	Steuerfreie Umsätze mit Vorsteuerabzug in Tsd. EUR	Steuerfreie Umsätze ohne Vorsteuerabzug Anzahl ⁽²⁾	Steuerfreie Umsätze ohne Vorsteuerabzug in Tsd. EUR
-	-
-	-	.	.	-	-	.	.
.	.	572	162.297	409	145.051	457	17.246
-	-
-	-
.	.	30	565	7	38	23	528
-	-	.	.	7	38	.	.
-	-	.	.	-	-	.	.
.	.	.	.	-	-	.	.
14	54	342	14.122	91	3.791	261	10.330
.	.	166	7.278	37	1.455	132	5.823
8	10	82	2.623	18	1.469	65	1.153
.	.	94	4.221	36	867	64	3.354
12	208	432	209.058	145	127.634	301	81.425
.	.	80	1.778	11	72	70	1.706
-	-	7	484
3	1	44	3.351
.	.	301	203.445	107	125.041	204	78.404
5	7	2.390	643.348	98	11.638	2.318	631.710
5	7	2.390	643.348	98	11.638	2.318	631.710
-	-	21	10.553
-	-	10	15.917	-	-	10	15.917
-	-	282	188.564
.	.	304	27.557
.	.	1.762	399.036	77	3.342	1.707	395.694
-	-	11	1.721
.	.	10.168	9.360.394	146	36.540	10.065	9.323.854
.	.	8.630	6.171.304	111	14.080	8.556	6.157.224
.	.	51	3.338.447
.	.	4.073	1.913.940
-	-	4.506	918.917	65	4.656	4.456	914.261
-	-	161	834.043
-	-	103	687.096
-	-	.	.	-	-	.	.
-	-	37	112.888	-	-	37	112.888
-	-	.	.	-	-	.	.
-	-	1.377	2.355.047
-	-	736	486.769	12	5.448	725	481.321
-	-	641	1.868.278
16	68	1.994	488.297	287	6.593	1.746	481.704
.	.	1.472	86.986	196	3.462	1.298	83.523
.	.	1.472	86.986	196	3.462	1.298	83.523
.	.	.	.	7	39	.	.
.	.	.	.	7	39	.	.
-	-	.	.	4	16	.	.
-	-	.	.	4	16	.	.
9	26	463	36.623	80	3.076	394	33.547
4	20	279	24.156	34	2.338	250	21.818
5	7	184	12.467	46	738	144	11.729
54	146	2.408	1.337.883	512	11.193	1.943	1.326.690
.	.	468	547.457	44	1.470	440	545.987
-	-	31	67.113
-	-	-	-	-	-	-	-
.	.	437	480.344
.	.	74	1.358	34	945	41	413
-	-	11	497	5	465	6	32
.	.	63	861	29	480	35	381
48	136	1.866	789.068	434	8.779	1.462	780.289
48	136	1.866	789.068	434	8.779	1.462	780.289

**Abb. 1 Umsatzsteuerpflichtige und deren Lieferungen und Leistungen 2019
nach Umsatzgrößenklassen**



¹⁾ ohne Umsatzsteuer.

Umsatzsteuerstatistik (Veranlagungen)



2019

Erscheinungsfolge: jährlich
Erschienen am 02/11/2023

Ihr Kontakt zu uns:

www.destatis.de/kontakt

Telefon: +49 (0) 611 / 75 24 05

Herausgeber: Statistisches Bundesamt (Destatis)

www.destatis.de

Ihr Kontakt zu uns:

www.destatis.de/kontakt

Zentraler Auskunftsdienst:

Tel.: +49 611 75 2405

Titel

© Caviar-Premium Icons by Neway Lau, CreativMarket / eigene Bearbeitung

© nanoline icons by vuuuds, CreativMarket / eigene Bearbeitung

© Statistisches Bundesamt (Destatis), Vervielfältigung und Verbreitung, auch auszugsweise, mit Quellenangabe gestattet.

Kurzfassung

1 Allgemeine Angaben zur Statistik

Seite 5

- *Grundgesamtheit:* Umsatzsteuerpflichtige Unternehmen im Erhebungszeitraum.
- *Berichtszeitraum:* 1. Januar bis 31. Dezember des Berichtsjahres.
- *Rechtsgrundlagen und andere Vereinbarungen :* Gesetz über Steuerstatistiken (StStatG) in der jeweils gültigen Fassung, in Verbindung mit dem Gesetz über die Statistik für Bundeszwecke (BStatG) in seiner jeweils gültigen Fassung.

2 Inhalte und Nutzerbedarf

Seite 6

- *Inhaltliche Schwerpunkte der Statistik:* Die Umsatzsteuerstatistik (Veranlagungen) erfasst von den zur Abgabe einer Umsatzsteuererklärung verpflichteten Unternehmen zum einen die in der Erklärung anzugebenden steuerlichen Merkmale und zum anderen die im Grundinformationsdienst der Finanzverwaltung gespeicherten Ordnungsmerkmale des Unternehmens (z. B. Wirtschaftszweig).
- *Statistische Konzepte und Definitionen:* Steuerbare Umsätze (ohne Einfuhrumsätze), Umsatzsteuer und Vorsteuer mit den im Besteuerungsverfahren festgestellten Angaben, Sitz (Gemeinde), Rechtsform, Organschaft, Wirtschaftszweig, Beginn und Ende der Steuerpflicht, Besteuerungsform, Zahlungs- und Festsetzungszeitraum.
- *Nutzerbedarf:* Bundesministerium der Finanzen und die jeweiligen Länderressorts, Bundesbank, Wirtschaftsverbände, Interessenvertretungen, Unternehmen, Forschungsinstitutionen, private Interessenten.

3 Methodik

Seite 7

- *Konzept der Datengewinnung:* Sekundärerhebung.
- *Vorbereitung und Durchführung der Datengewinnung:* Die Daten der Umsatzsteuererklärungen werden von den Rechenzentren der Landesfinanzbehörden an die Statistischen Ämter der Länder übermittelt. Diese prüfen die Daten, korrigieren unplausible und ungültige Angaben und erstellen die Länderergebnisse. Das Statistische Bundesamt stellt aus den Landesergebnissen das Bundesergebnis zusammen.

4 Genauigkeit und Zuverlässigkeit

Seite 8

- *Qualitative Gesamtbewertung der Genauigkeit:* Die Angaben aus dem Besteuerungsverfahren haben eine sehr hohe Qualität, soweit sie unmittelbare finanzielle Auswirkungen auf die Steuerpflichtigen haben. Soweit Angaben nicht direkt für das Besteuerungsverfahren relevant sind, kann es qualitative Einschränkungen geben (z.B. bei der Einteilung nach Wirtschaftszweigen).

5 Aktualität und Pünktlichkeit

Seite 9

- *Aktualität:* 3 ½ Jahre nach Ende des Berichtszeitraums liegen erste Landesergebnisse vor, nach ca. 3 ¾ Jahren das Bundesergebnis.

6 Vergleichbarkeit

Seite 9

- *Räumliche Vergleichbarkeit:* Die Umsatzsteuerstatistik (Veranlagungen) wird für alle Bundesländer und Deutschland auf identischer Rechtsgrundlage erstellt und mit einheitlichem IT-Verfahren aufbereitet. Die Ergebnisse der Bundesländer sind daher vergleichbar. Internationale Vergleichbarkeit ist aufgrund verschiedener Steuergesetze nicht gegeben.
- *Zeitliche Vergleichbarkeit:* Eingeschränkte Vergleichbarkeit bspw. durch Steuerrechtsänderungen, Unternehmenszusammenschlüsse /-aufspaltungen, Revision der Klassifikation der Wirtschaftszweige.

7 Kohärenz

Seite 10

- *Statistikübergreifende Kohärenz:* Ein enger Zusammenhang besteht insbesondere zur Umsatzsteuerstatistik (Vorankündigungen). Da die Umsatzsteuerstatistik (Veranlagungen) nahezu alle Wirtschaftszweige abdeckt, ergeben sich zahlreiche Überschneidungen mit anderen Unternehmensstatistiken und dem Unternehmensregister.

8 Verbreitung und Kommunikation

Seite 10

- *Verbreitungswege:*
Statistisches Bundesamt
Gruppe Finanzen und Steuern (H 3)
65180 Wiesbaden
Tel.: 0611/75-2405 (Zentraler Auskunftsdienst) Fax: 0611/72-4000
[Kontaktformular: https://www.destatis.de/DE/Service/Kontakt/Kontakt.html](https://www.destatis.de/DE/Service/Kontakt/Kontakt.html)
Veröffentlichungen zur Umsatzsteuerstatistik (Veranlagungen) sind kostenfrei abrufbar unter:
https://www.destatis.de/DE/Themen/Staat/Steuern/Umsatzsteuer/_inhalt.html#sprg236428
oder
https://www.destatis.de/DE/Themen/Staat/Steuern/Umsatzsteuer/_inhalt.html

9 Sonstige fachstatistische Hinweise

Seite 11

./.

1 Allgemeine Angaben zur Statistik

1.1 Grundgesamtheit

Erfasst werden alle Unternehmen, die für das Berichtsjahr gesetzlich verpflichtet waren, Umsatzsteuererklärungen abzugeben (Abweichungen hiervon siehe unter 4.3) und deren Steuerfestsetzung bis zum Ende des dritten auf das Berichtsjahr folgenden Jahres stattgefunden hat. Dazu zählen auch Unternehmen mit nur geringen Umsätzen, mit einem Umsatz von null oder mit einem negativen Umsatz. Die Erhebungsgesamtheit besteht aus Festsetzungen und vereinzelt-bei nicht rechtzeitiger Abgabe der Erklärung-auch aus Schätzungen.

1.2 Statistische Einheiten (Darstellungs- und Erhebungseinheiten)

Darstellungseinheiten (Beobachtungseinheiten) sind die umsatzsteuerpflichtigen Unternehmen, die zur Abgabe einer Umsatzsteuererklärung verpflichtet sind.

Sind mehrere Betriebe finanziell, wirtschaftlich und organisatorisch in ein Unternehmen eingegliedert, so dass eine Organschaft vorliegt, so werden die einzelnen Meldungen am Sitz der Geschäftsleitung dieses Unternehmens (Organträger) zusammengefasst und dem dort ansässigen Finanzamt übermittelt.

Erhebungseinheiten sind die Finanzämter, in denen Umsatzsteuererklärungen bearbeitet werden.

1.3 Räumliche Abdeckung

Deutschland und Bundesländer (einschl. Stadtstaaten). Regional tiefere Gliederungen werden von den Statistischen Ämtern der Länder zur Verfügung gestellt.

1.4 Berichtszeitraum/-zeitpunkt

1. Januar bis 31. Dezember des Berichtsjahres.

1.5 Periodizität

Jährlich (seit Einführung zum Berichtsjahr 2006).

1.6 Rechtsgrundlagen und andere Vereinbarungen

- Bundesstatistikgesetz (BStatG) in der Neufassung vom 20.10.2016 (BGBl. I S. 2394) in der jeweils gültigen Fassung.

- Gesetz über Steuerstatistiken (Art. 35 des Jahressteuergesetzes 1996) vom 11. Oktober 1995 (BGBl. I S. 1250) in der jeweils gültigen Fassung.

- Umsatzsteuergesetz (UStG).

- Umsatzsteuer-Durchführungsverordnung (UStDV).

- Umsatzsteuer-Richtlinien (UStR).

- Abgabenordnung (AO).

1.7 Geheimhaltung

1.7.1 Geheimhaltungsvorschriften

Die Einzeldaten der Umsatzsteuerstatistik (Veranlagungen) unterliegen dem Steuer- (§ 30 AO) und dem Statistikgeheimnis (§ 16 BStatG). Nur in ausdrücklich gesetzlich geregelten Ausnahmefällen dürfen Einzelangaben übermittelt werden. Nach § 16 Abs. 6 BStatG ist es möglich,

1. den Hochschulen oder sonstigen Einrichtungen mit der Aufgabe unabhängiger wissenschaftlicher Forschung für die Durchführung wissenschaftlicher Vorhaben Einzelangaben zur Verfügung zu stellen, wenn diese so anonymisiert sind, dass sie nur mit einem unverhältnismäßig großen Aufwand an Zeit, Kosten und Arbeitskraft dem Befragten oder Betroffenen zugeordnet werden können und

2. innerhalb speziell abgesicherter Bereiche des Statistischen Bundesamtes und der Statistischen Ämter der Länder Zugang zu formal anonymisierten Einzelangaben zu gewähren, wenn wirksame Vorkehrungen zur Wahrung der Geheimhaltung getroffen werden können.

Die Pflicht zur Geheimhaltung besteht für alle Personen, die Empfänger von Einzelangaben sind.

Für die Verwendung gegenüber den gesetzgebenden Körperschaften und für Zwecke der Planung, jedoch nicht für die Regelung von Einzelfällen, dürfen Tabellen mit statistischen Ergebnissen, auch soweit Tabellenfelder nur einen einzigen Fall ausweisen, vom Statistischen Bundesamt und den Statistischen Ämtern der Länder an das Bundesministerium der Finanzen und an die obersten Finanzbehörden der Länder übermittelt werden. Für

Zusatzaufbereitungen (einschließlich der Entwicklung und des Betriebs von Mikrosimulationsmodellen) zur Abschätzung finanzieller und organisatorischer Auswirkungen der Änderungen von Regelungen im Rahmen der Fortentwicklung des Steuer- und Transfersystems übermitteln auf Anforderung a) das Statistische Bundesamt dem Bundesministerium der Finanzen und den obersten Finanzbehörden der Länder, b) die Statistischen Ämter der Länder den obersten Finanzbehörden des jeweiligen Landes die Einzelangaben ohne Hilfsmerkmale (§7 Abs. 6 StStatG).

1.7.2 Geheimhaltungsverfahren

Die Geheimhaltung erfolgt mit einer im Verbund abgestimmten und maschinell durchgeführten Zellsperrrung.

In den Tabellen werden Ergebnisse durch Zellsperrrungen geheim gehalten, bei deren Offenlegung das Steuer- oder Statistikgeheimnis verletzt wäre (primäre Geheimhaltung). Die primäre Geheimhaltung erfolgt auf Basis der p%- Regel (Konzentrationsregel). Um sicherzustellen, dass durch Differenzrechnung die nach der p%-Regel geheim gehaltenen Ergebnisse nicht errechnet werden können, müssen weitere Tabellenfelder gesperrt werden (sekundäre Geheimhaltung). Die sekundäre Geheimhaltung wird mit der Software τ -ARGUS durchgeführt.

1.8 Qualitätsmanagement

1.8.1 Qualitätssicherung

Im Prozess der Statistikerstellung werden vielfältige Maßnahmen durchgeführt, die zur Sicherung der Qualität der Daten beitragen. Diese werden insbesondere in Kapitel 3 (Methodik) erläutert.

Die Maßnahmen zur Qualitätssicherung, die an einzelnen Punkten der Statistikerstellung ansetzen, werden bei Bedarf angepasst und um standardisierte Methoden der Qualitätsbewertung und -sicherung ergänzt. Zu diesen standardisierten Methoden zählt auch dieser Qualitätsbericht, in dem alle wichtigen Informationen zur Datenqualität zusammengetragen sind.

Für die Aufbereitung der dezentralen Steuerstatistiken wird ein modernes webbasiertes IT-System genutzt, in dem moderne Aufbereitungsmethoden und -werkzeuge zum Einsatz kommen. Die Qualitätssicherung im Rahmen des Aufbereitungsprozesses erfolgt mittels Plausibilitätsprüfungen. Dabei festgestellte Unplausibilitäten werden durch maschinelle Korrekturen, durch eigene Recherchen der Statistischen Ämter der Länder sowie durch Rückfragen bei der Finanzverwaltung bereinigt.

Jährlich finden Arbeitsgruppensitzungen zur Umsatzsteuerstatistik statt, in denen die Statistischen Ämter des Bundes und der Länder gemeinsam über methodische Verbesserungen beraten und inhaltliche Fragen zur Umsatzsteuerstatistik abstimmen.

Ferner nimmt die amtliche Statistik regelmäßig an Sondersitzungen der Finanzverwaltung teil, um fachliche Fragen direkt mit Vertretern der Finanzverwaltungen klären zu können. Mindestens einmal jährlich findet eine Referentenbesprechung statt, auf der die Statistischen Ämter des Bundes und der Länder und das Bundesministerium der Finanzen Grundsatzentscheidungen zur Datengewinnung, -aufbereitung und -auswertung verbindlich festlegen. Hinzu kommen regelmäßig stattfindende Fachausschusssitzungen bzw. Nutzerkonferenzen, um die Anforderungen der Nutzer zu berücksichtigen.

1.8.2 Qualitätsbewertung

Es ist von einer hohen Qualität der steuerstatistischen Daten auszugehen, soweit sie für das Steuerfestsetzungsverfahren von Bedeutung sind. Qualitative Einschränkungen können bei Merkmalen auftreten, die nicht unmittelbar Gegenstand der Steuerfestsetzung sind. Dies sind z.B. Angaben des Grundinformationsdienstes wie z.B. die Zuordnung zum Wirtschaftszweig. Diese Merkmale werden jedoch von den Statistischen Ämtern des Bundes und der Länder sorgfältig geprüft.

2 Inhalte und Nutzerbedarf

2.1 Inhalte der Statistik

2.1.1 Inhaltliche Schwerpunkte der Statistik

Die Umsatzsteuerstatistik (Veranlagungen) erfasst von den Steuerpflichtigen, die zur Abgabe einer Umsatzsteuererklärung verpflichtet sind, zum einen die in der Erklärung erfassten steuerlichen Merkmale und zum anderen die im Grundinformationsdienst der Finanzverwaltung gespeicherten Ordnungsmerkmale (s. dazu 2.1.3). Die erfassten Daten werden für die Veröffentlichung nach Wirtschaftszweigen, Rechtsformen, Größenklassen des Umsatzes, Regionen und steuerlichen Merkmalen gegliedert. Diese Gliederungsformen werden miteinander kombiniert.

Die Umsatzsteuerstatistik (Veranlagungen) dient der Beurteilung der Struktur und Wirkungsweise der Umsatzsteuer und ihrer wirtschaftlichen und sozialen Bedeutung. Aus der Beobachtung der Umsätze ergeben sich wertvolle Informationen für die Haushaltsplanungen und Steuerschätzungen des Bundes und der Länder. Die Umsatzsteuerstatistik (Veranlagungen) dient darüber hinaus der allgemeinen Wirtschaftsbeobachtung.

Zu den Unterschieden zur Umsatzsteuerstatistik (Voranmeldungen) siehe Kapitel 9.2.

2.1.2 Klassifikationssysteme

Grundlage für die Branchenstruktur nach Gewerbekennzahlen (GKZ) ist die Klassifikation der Wirtschaftszweige in der Fassung für Steuerstatistiken. Ab dem Berichtsjahr 2009 liegt die GKZ2008 zugrunde. Die GKZ, die in der Finanzverwaltung angewendet wird, ist eine leicht modifizierte Fassung der Klassifikation der Wirtschaftszweige (WZ). Die Klassifikation der Wirtschaftszweige ist über das Internet abrufbar:

Statistisches Bundesamt Deutschland - Klassifikation der Wirtschaftszweige, Ausgabe 2008 (WZ 2008)

2.1.3 Statistische Konzepte und Definitionen

Für die Umsatzsteuerstatistik (Veranlagungen) werden von den Steuerpflichtigen, die zur Abgabe von Umsatzsteuererklärungen verpflichtet sind, folgende Erhebungsmerkmale erfasst:

1. steuerbare Umsätze (ohne Einfuhrumsätze) in der im Besteuerungsverfahren angezeigten Gliederung, einschließlich der Merkmale der Anlage UN für im Ausland ansässige Unternehmer, Umsatzsteuer, Vorsteuer mit den im Besteuerungsverfahren festgestellten Angaben,
2. Sitz (Gemeinde), Rechtsform, Organschaft, Wirtschaftszweig, Beginn und Ende der Steuerpflicht, Besteuerungsform, Zahlungs- und Festsetzungszeitraum.

2.2 Nutzerbedarf

Zu den Hauptnutzern der Umsatzsteuerstatistik (Veranlagungen) zählen das Bundesministerium der Finanzen sowie die jeweiligen Länderressorts. Daneben wird die Umsatzsteuerstatistik (Veranlagungen) von Wirtschaftsverbänden, Interessenvertretungen, Unternehmen, Forschungsinstituten und privaten Nutzern verwendet. Die Ergebnisse werden zudem von der Volkswirtschaftlichen Gesamtrechnung genutzt.

2.3 Nutzerkonsultation

Die Umsatzsteuerstatistik (Veranlagungen) basiert auf Verwaltungsdaten. Die Festlegung der Merkmale und Ausprägungen ergibt sich daher aus dem Umsatzsteuerrecht. Fachspezifische Fragen oder Anregungen können im Fachausschuss / Nutzerkonferenz "Finanz- und Steuerstatistik" eingebracht werden. Neben diesem institutionalisierten Gremium stehen die Mitarbeiter der Umsatzsteuerstatistik in direktem Kontakt mit den Nutzern.

3 Methodik

3.1 Konzept der Datengewinnung

Die Umsatzsteuerstatistik (Veranlagungen) ist eine Sekundärerhebung. Genutzt werden Daten, die bei der Finanzverwaltung im Rahmen des Besteuerungsprozesses anfallen und dort elektronisch vorliegen.

3.2 Vorbereitung und Durchführung der Datengewinnung

Die Daten der Umsatzsteuererklärungen werden von den Rechenzentren der Landesfinanzbehörden an die Statistischen Ämter der Länder übermittelt. Grundlage ist zum einen der Umsatzsteuererklärungsbogen (einschl. Anlagen), der die steuerlichen Merkmale beinhaltet, und zum anderen der Grundinformationsdienst der Finanzverwaltung, aus dem die Ordnungsmerkmale der Unternehmen hervorgehen.

3.3 Datenaufbereitung (einschl. Hochrechnung)

Im Rahmen der Aufbereitung der Umsatzsteuerstatistik (Veranlagungen) werden potentiell unplausible Angaben oder ungültige Angaben von den Statistischen Ämtern der Länder geprüft und entweder maschinell bereinigt oder nach eigenen Recherchen bzw. nach Rückfragen bei den Finanzämtern manuell korrigiert. Als Referenzmaterialien dienen verschiedene Leitbänder und die Umsatzsteuerstatistik (Voranmeldungen). Fehlende Erhebungseinheiten und Werte werden soweit möglich aus der Umsatzsteuerstatistik (Voranmeldungen) imputiert.

3.4 Preis- und Saisonbereinigung; andere Analyseverfahren

Die Datenlieferungen erfolgen im Anschluss an den Berichtszeitraum (Kalenderjahr) in jährlichen Lieferungen, saisonbedingte Effekte sind nicht zu erwarten und bedürfen keiner Bereinigung.

3.5 Beantwortungsaufwand

Da es sich um eine Sekundärerhebung handelt, besteht keine zusätzliche Belastung der Unternehmen für statistische Zwecke. Der Finanzverwaltung entsteht Aufwand durch die Übernahme der Angaben über die Steuerpflichtigen aus dem Festsetzungsspeicher.

4 Genauigkeit und Zuverlässigkeit

4.1 Qualitative Gesamtbewertung der Genauigkeit

Die Lieferdaten der Finanzverwaltung haben grundsätzlich eine sehr hohe Qualität. Dies gilt allerdings nur für diejenigen Angaben, die für das Besteuerungsverfahren relevant sind, d. h. unmittelbare finanzielle Auswirkungen auf die Steuerfestsetzung haben. Qualitative Einschränkungen gibt es vornehmlich bei Angaben ohne unmittelbare finanzielle Auswirkungen auf die Steuerfestsetzung, wie z. B. bei der Einteilung nach Wirtschaftszweigen oder bei den steuerfreien Umsätzen ohne Vorsteuerabzug. Einschränkungen sind ferner dann gegeben, wenn Umsätze vereinzelt geschätzt werden müssen, z. B. bei nicht rechtzeitiger Abgabe der Erklärung.

Bei der Interpretation der Ergebnisse sind die folgenden Aspekte zu berücksichtigen:

Bei Organschaften erstellt der Organträger für alle Organgesellschaften bzw. den gesamten Organkreis die Umsatzsteuererklärung. Es fließen somit nur die Ordnungsmerkmale des Organträgers in die statistische Aufbereitung ein. Voraussetzung für die Anrechnung als umsatzsteuerrechtliche Organschaft ist, dass eine juristische Person nach dem Gesamtbild der tatsächlichen Verhältnisse finanziell, wirtschaftlich und organisatorisch in ein Unternehmen eingegliedert ist (Organschaft gem. § 2 Abs. 2 UStG). Steuerbar sind lediglich die Außenumsätze des Organkreises, die vom Organträger zu versteuern sind. Unterhält ein Unternehmer mehrere Betriebe oder besteht ein Unternehmen aus mehreren örtlichen Einheiten (Filialen und Zweigbetrieben), so wird es - analog zu den Organschaften - jeweils als Einheit mit dem gesamten Jahresumsatz von dem für den Sitz der Geschäftsleitung zuständigen Finanzamt zentral erfasst.

Erzielt ein Unternehmen Umsätze in verschiedenen Wirtschaftszweigen, so wird der Gesamtumsatz entsprechend dem Schwerpunkt der wirtschaftlichen Tätigkeit nur in einem Wirtschaftszweig nachgewiesen. Des Weiteren können Verlagerungen des wirtschaftlichen Schwerpunkts möglicherweise nicht immer zeitnah nachgewiesen werden.

4.2 Stichprobenbedingte Fehler

Da es sich um eine Vollerhebung handelt, entfallen stichprobenbedingte Fehler.

4.3 Nicht-Stichprobenbedingte Fehler

• Systematische Fehler durch Mängel in der Erfassungs-/Auswahlgrundlage:

Grundsätzlich sind alle Unternehmer nach § 2 Abs. 1 in Verbindung mit § 18 Abs. 3 UStG zur Abgabe einer Umsatzsteuererklärung verpflichtet. In der Umsatzsteuerstatistik (Veranlagungen) nicht berücksichtigt sind Steuererklärungen, die nicht bis zum Ende des dritten auf das Berichtsjahr folgenden Jahres abgegeben bzw. abschließend bearbeitet wurden sowie die Ergebnisse von Einsprüchen, sofern über die Einsprüche bis zu diesem Zeitpunkt noch nicht entschieden ist. Informationen zu diesen Veranlagungen werden seitens der Finanzverwaltung nicht an die amtliche Statistik übermittelt. Insofern kann zwischen fehlenden Veranlagungen und nicht mehr existierenden steuerpflichtigen Einheiten nicht unterschieden werden. Dementsprechend kann keine Aussage darüber getroffen werden, ob der amtlichen Statistik Datensätze zu allen Steuerpflichtigen zugegangen sind. Eine Ausfallquote bezogen auf die Datensätze kann daher nicht errechnet werden. Bei einer vermuteten zu geringen Anzahl an übermittelten Datensätzen werden jedoch entsprechende Rückfragen an die Finanzverwaltung gerichtet. Es ist deshalb davon auszugehen, dass diese Ausfallquote gering bzw. null ist. Ferner gehen die vereinbarten jährlichen Teilmengenlieferungen mit den Datensätzen der zwischenzeitlich veranlagten Steuerpflichtigen stets bei der amtlichen Statistik ein. Die Ausfallquote bezogen auf die Datenlieferungen der Finanzverwaltung insgesamt beträgt daher null. Weiterhin können die Angaben aus dem Steuerfestsetzungsprozess auf Schätzungen (gem. § 162 AO) beruhen.

Zudem sehen die Finanzverwaltungen teilweise von der Abgabepflicht ab oder fordern Unternehmen nur mehrjährlich zur Abgabe einer Umsatzsteuererklärung auf, wenn keine Steuereinnahmen zu erwarten sind. Dieses Durchführungsverfahren variiert zwischen den einzelnen Finanzverwaltungen. Es ist daher davon auszugehen, dass nicht alle umsatzsteuerpflichtigen Unternehmen in der Umsatzsteuerstatistik (Veranlagungen) erfasst sind. Dies gilt bspw. für Kleinunternehmer (siehe 9.1.12) oder Land- und Forstwirte (siehe 9.1.13). Genauso sind auch Heilbehandlungen steuerbefreit, sofern die jeweilige Leistung der Vorbeugung, Diagnose und der Behandlung von Krankheiten dient (§ 4 Nr. 14 UStG). Die Finanzverwaltung Bayern hatte für das Berichtsjahr 2015 darauf hingewirkt, dass Unternehmen im Gesundheitsbereich ihrer regulären Pflicht zur Abgabe einer Umsatzsteuererklärung nachkommen. Beim derzeitigen Leistungsspektrum im Gesundheitswesen kann nicht mehr ohne weiteres von einer

Steuerbefreiung für sämtliche Tätigkeiten ausgegangen werden; daher sollte die Abgrenzung zwischen steuerfreien und steuerpflichtigen Umsätzen geprüft werden. Dies führte ab dem Berichtsjahr 2015 zu einem deutlichen Anstieg von Steuerpflichtigen sowie deren Lieferungen und Leistungen im Wirtschaftsabschnitt Q (Gesundheits- und Sozialwesen).

Durch die Integration der bisherigen Anlage UR in den Hauptvordruck USt2A im Berichtsjahr 2018 kam es zwischen einzelnen Kennziffern bzgl. Lieferungen und Leistungen nach §13b Abs. 5 UStG zu Verschiebungen, die vermutlich auf Fehleintragungen der Steuerpflichtigen zurückzuführen sind. Die steuerpflichtigen Umsätze nach §13b Abs. 5 werden deshalb für das Berichtsjahr 2018 für im Inland und im Ausland ansässige Unternehmer jeweils nur als Summe aufgeführt. Zudem ist aufgrund einer weiteren Vereinfachung der Vordrucke ab dem Berichtsjahr 2019 eine Unterteilung der Lieferungen und Leistungen nach §13b UStG für den Steuerpflichtigen teilweise nicht mehr erforderlich und kann somit in der Umsatzsteuerstatistik (Veranlagungen) künftig nicht mehr ausgewiesen werden. Auch die separate Erklärungspflicht für im Ausland ansässige Unternehmer entfällt ab 2019.

4.4 Revisionen

4.4.1 Revisionsgrundsätze

Bei der Umsatzsteuerstatistik (Veranlagungen) werden keine vorläufigen Ergebnisse veröffentlicht. Daher gelten veröffentlichte Daten als endgültig.

4.4.2 Revisionsverfahren

Entfallen.

4.4.3 Revisionsanalysen

Entfallen.

5 Aktualität und Pünktlichkeit

5.1 Aktualität

Erste Landesergebnisse liegen ca. 3 ½ Jahre nach Ende des Berichtszeitraums vor, nach ca. 3 ¾ Jahren wird das Bundesergebnis veröffentlicht. Aufgrund der Abgabe- und Festsetzungsfristen für Steuererklärungen ist eine frühere Veröffentlichung der Ergebnisse nicht sinnvoll, da sie das Berichtsjahr nur eingeschränkt abbilden würde. Die Vernachlässigung des vierten möglichen Abgabe- und Festsetzungsjahres der Steuererklärung bei der Aufbereitung ist ein Kompromiss zwischen Aktualität und größtmöglicher Vollständigkeit.

5.2 Pünktlichkeit

Die Ergebnisse der Umsatzsteuerstatistik (Veranlagungen) werden jährlich im vierten Quartal veröffentlicht. In den vergangenen Jahren konnten die Ergebnisse stets termingerecht erstellt und veröffentlicht werden.

6 Vergleichbarkeit

6.1 Räumliche Vergleichbarkeit

Da das Umsatzsteuergesetz ein Bundesgesetz und die Umsatzsteuerstatistik (Veranlagungen) eine Bundesstatistik ist, die für alle Bundesländer mittels demselben IT-Verfahren aufbereitet wird, sind die Ergebnisse der Statistik für alle Bundesländer vergleichbar. Da das Umsatzsteuergesetz nur für Deutschland Gültigkeit besitzt, ist eine Vergleichbarkeit der Ergebnisse mit anderen Ländern nicht gegeben.

Umsätze der Filialen oder Zweigbetriebe von Mehrbetriebsunternehmen sowie die Umsätze der Tochterunternehmen bei Organschaften werden nicht an deren Firmensitz, sondern von dem für den Sitz der Geschäftsleitung zuständigen Finanzamt zentral erfasst. Mehrbetriebsunternehmen und Organkreise haben zwar einen relativ geringen Anteil an der Anzahl aller Unternehmen, jedoch einen hohen Anteil am Gesamtumsatz.

Zusätzlich ergeben sich Besonderheiten durch Steuerpflichtige/Unternehmen mit Sitz im Ausland. Die Umsatzsteuerzuständigkeitsverordnung regelt die örtliche Zuständigkeit der Finanzämter für Unternehmen im Sinne des §21 Abs. 1 Satz 2 der Abgabenordnung. Die dort genannten Finanzämter sind zentral für alle Unternehmen eines bestimmten Landes zuständig. Da die nicht im Inland ansässigen Unternehmen von der amtlichen Statistik nicht zweifelsfrei als solche identifiziert werden können, erfolgt der Nachweis am Sitz des zuständigen Finanzamtes. Somit werden in diesen Gemeinden Angaben für dort nicht ansässige Unternehmen mit ausgewiesen und können dadurch die regionalen Ergebnisse verzerren.

6.2 Zeitliche Vergleichbarkeit

Durch Änderungen des Steuerrechts kann es zu Einschränkungen der Vergleichbarkeit einzelner Berichtsjahre kommen. Eine Einschränkung der zeitlichen Vergleichbarkeit kann sich zudem aufgrund von Veränderungen der wirtschaftlichen Zuordnung einzelner Unternehmen bzw. von Unternehmenszusammenschlüssen/-aufspaltungen ergeben sowie durch Änderungen der Klassifikation der Wirtschaftszweige selbst. Grundsätzlich sind Zeitreihen ab dem Berichtsjahr 2006, in dem die Statistik eingeführt wurde, möglich. Der Qualitätsindikator "Längen der Zeitreihen mit vergleichbaren Werten" lässt sich somit wie folgt berechnen: $2019 - 2006 + 1 = 14$.

Methodische Veränderungen im Bereich der amtlichen Statistik können Auswirkungen auf die zeitliche Vergleichbarkeit der Ergebnisse haben. Ab dem Berichtsjahr 2009 werden erstmals auch Unternehmen mit negativen Umsätzen (z. B. verursacht durch Korrekturbuchungen) in den Ergebnissen berücksichtigt. Bis einschl. Berichtsjahr 2008 wurden diese Unternehmen nur insgesamt bzw. nachrichtlich ausgewiesen.

7 Kohärenz

7.1 Statistikübergreifende Kohärenz

Ein enger Zusammenhang besteht insbesondere zur Umsatzsteuerstatistik (Vorankündigungen) (s. dazu auch 9.2). Da die Umsatzsteuerstatistik (Veranlagungen) die Unternehmen und deren Umsätze in nahezu allen Wirtschaftszweigen, Rechtsformen, Größenklassen und regionalen Gliederungen erfasst, ergeben sich zahlreiche Überschneidungen mit anderen Unternehmensstatistiken. Unterschiede zu anderen Statistiken ergeben sich durch unterschiedliche Definitionen des Umsatzbegriffes und der Abgrenzung der Grundgesamtheit sowie der Auswahl der Erhebungseinheiten, wie z. B. aufgrund von Abschneidegrenzen in anderen Erhebungen.

7.2 Statistikinterne Kohärenz

Die Umsatzsteuerstatistik (Veranlagungen) ist generell intern konsistent.

7.3 Input für andere Statistiken

Die Ergebnisse der Umsatzsteuerstatistik (Veranlagungen) werden vom Unternehmensregister und von der Volkswirtschaftlichen Gesamtrechnung genutzt.

8 Verbreitung und Kommunikation

8.1 Verbreitungswege

Pressemitteilungen

./.

Veröffentlichungen

Die Umsatzsteuerstatistik (Veranlagungen) wird nur online veröffentlicht, es gibt keine gedruckten Veröffentlichungen. Kostenfreie Veröffentlichungen zur Umsatzsteuerstatistik (Veranlagungen) erhalten Sie unter:

https://www.destatis.de/DE/Themen/Staat/Steuern/Umsatzsteuer/_inhalt.html

bzw. unter den folgenden Links:

[Axel Ehlert: Die neue Umsatzsteuerstatistik nach Veranlagungen. Erschienen in Wirtschaft und Statistik \(WiSta\) 04/2011, S. 376 ff.](#)

[Axel Ehlert: Umsatzsteuerstatistik \(Veranlagungen\) 2007. Erschienen in Wirtschaft und Statistik \(WiSta\) 09/2012, S. 700 f.](#)

[Axel Ehlert: Analyse der Umsatzsteuerstatistik auf Basis der Veranlagungen 2008. Erschienen in Wirtschaft und Statistik \(WiSta\) 08/2013, S. 592 ff.](#)

[Axel Ehlert: Analyse der Umsatzsteuerstatistik auf Basis der Veranlagungen 2009. Erschienen in Wirtschaft und Statistik \(WiSta\) 11/2014, S. 657 ff.](#)

[Gemeinschaftsveröffentlichung der Statistischen Ämter des Bundes und der Länder: Steuern regional \(Ergebnisse der Steuerstatistiken - Ausgabe 2017 -\).](#)

Online-Datenbank

Über die GENESIS-Online Datenbank des Statistischen Bundesamtes sind jährliche ausführliche Bundesdaten sowie Länderdaten für die wesentlichen Eckwerte der Umsatzsteuerstatistik (Veranlagungen) bis zur tiefsten

Wirtschaftszweigebene (5-Steller) abrufbar. Zudem sind Angaben zu den Steuerpflichtigen und ihren Lieferungen und Leistungen insgesamt gegliedert nach Größenklassen und Wirtschaftszweigen verfügbar.

[Genesis-Online Datenbank](#)

Zugang zu Mikrodaten

./.

Sonstige Verbreitungswege

Weitere (individuelle) Datenauswertungen sind direkt über die Fachabteilung erhältlich, die ebenfalls Ansprechpartner für Fragen oder Anmerkungen zur Umsatzsteuerstatistik (Veranlagungen) ist. Die Fachabteilung erreichen Sie unter folgender Adresse:

Statistisches Bundesamt

Gruppe Finanzen und Steuern (H 3)

65180 Wiesbaden

Tel.: 0611/75-2405 (Zentraler Auskunftsdienst) Fax: 0611/72-4000

[Kontaktformular: https://www.destatis.de/DE/Service/Kontakt/Kontakt.html](https://www.destatis.de/DE/Service/Kontakt/Kontakt.html)

Tiefer gegliederte Länderergebnisse bzw. regionale Ergebnisse unterhalb der Länderebene sind bei dem jeweiligen Statistischen Landesamt verfügbar; Anschriften der Statistischen Landesämter unter:

<https://www.destatis.de/DE/Service/StatistischesAdressbuch/inhalt.html>

8.2 Methodenpapiere/Dokumentation der Methodik

./.

8.3 Richtlinien der Verbreitung

Veröffentlichungskalender

./.

Zugriff auf den Veröffentlichungskalender

./.

Zugangsmöglichkeiten der Nutzer/-innen

Die Ergebnisse der Umsatzsteuerstatistik (Veranlagungen) werden jährlich im vierten Quartal veröffentlicht und sind jedem Nutzer unter dem in Punkt 8.1 aufgeführten Link zeitgleich zugänglich.

9 Sonstige fachstatistische Hinweise

9.1 Zur Methodik

9.1.1 Steuerpflichtige

Als Umsatzsteuerpflichtige gelten Unternehmer im Sinne des § 2 Abs. 1 UStG. Danach ist Unternehmer, wer eine gewerbliche oder berufliche Tätigkeit selbständig ausübt. Das Unternehmen umfasst die gesamte gewerbliche oder berufliche Tätigkeit des Unternehmers. Gewerblich oder beruflich ist jede nachhaltige Tätigkeit zur Erzielung von Einnahmen, auch wenn die Gewinnabsicht fehlt oder eine Personenvereinigung nur ihren Mitgliedern gegenüber tätig wird.

9.1.2 Steuerbarer Umsatz, Gesamtumsatz

Der steuerbare Umsatz gem. § 1 UStG umfasst:

- die Lieferungen und sonstigen Leistungen (§3UStG), die ein Unternehmer im Inland gegen Entgelt im Rahmen seines Unternehmens ausführt. Die Steuerbarkeit entfällt nicht, wenn der Umsatz aufgrund gesetzlicher oder behördlicher Anordnung ausgeführt wird oder nach gesetzlicher Vorschrift als ausgeführt gilt (§ 1 Abs. 1 Nr. 1 UStG).
- die Einfuhr von Gegenständen im Inland oder in den österreichischen Gebieten Jungholz und Mittelberg (Einfuhrumsatzsteuer) (§ 1 Abs. 1 Nr. 4 UStG). Die Umsätze, die der Einfuhrumsatzsteuer unterliegen, sind jedoch nicht Gegenstand der Umsatzsteuerstatistik.

© Statistisches Bundesamt (Destatis), 2023

Vervielfältigung und Verbreitung, auch auszugsweise, mit Quellenangabe gestattet.

- der innergemeinschaftliche Erwerb im Inland gegen Entgelt (§ 1 Abs. 1 Nr. 5 UStG).

Beim sogenannten Gesamtumsatz in der Definition des § 19 Abs. 3 UStG handelt es sich um eine Größe, die durch Abzug einer Reihe bestimmter steuerfreier Umsätze aus dem steuerbaren Umsatz im Sinne des § 1 Abs. 1 Nr. 1 UStG abgeleitet wird. Er ist unter anderem maßgebend für die Berechnung der Steuer nach vereinnahmten Entgelten (§ 20 Abs. 1 Nr. 1 UStG).

9.1.3 Nichtsteuerbarer Umsatz

Nicht steuerbar sind Umsätze, die nicht von einem Unternehmer im Sinne des UStG und/oder nicht im Inland erbracht worden sind (§ 1 UStG). Außerdem sind Lieferungen und sonstige Leistungen nicht steuerbar, wenn kein Leistungsaustausch vorliegt. An Letzterem fehlt es z.B. bei bloßen Entgeltentrichtungen wie Geldzahlung oder Überweisung und echten Schadensersatzleistungen.

Nicht steuerbar sind auch die Innenumsätze eines Organkreises, weil die einzelnen Organgesellschaften eine gewerbliche oder berufliche Tätigkeit nicht selbständig ausüben und ihnen daher ebenfalls die Unternehmereigenschaft fehlt.

9.1.4 Steuerbefreiungen (steuerfreie Umsätze)

Bei den Steuerbefreiungen (§ 4 Nr. 1 bis 29, § 25 Abs. 2 UStG) wird unterschieden zwischen Umsätzen, bei denen ausdrücklich ein Recht auf Vorsteuerabzug besteht (§ 15 Abs. 1 und 3 UStG; siehe auch unter 9.1.7) und solchen, die davon grundsätzlich ausgeschlossen sind (§ 15 Abs. 1 a und Abs. 2, § 25 Abs. 4 UStG). Steuerfrei mit Vorsteuerabzug (§ 4 Nr. 1-7) sind insbesondere Ausfuhren und innergemeinschaftliche Lieferungen, Lohnveredelungen an Gegenständen der Ausfuhr, Umsätze für die Seeschifffahrt und Luftfahrt, der grenzüberschreitende Güterverkehr, Reiseleistungen außerhalb des Gebietes der Europäischen Wirtschaftsgemeinschaft (§ 25 Abs. 2 UStG) sowie Lieferungen von Gold an Zentralbanken.

Aus der umfangreichen Liste der steuerfreien Umsätze ohne Vorsteuerabzug sind vor allem zu nennen: Geschäftsvorfälle im Geld- und Kapitalverkehr, Vermietung und Verpachtung von Grundstücken, Umsätze, die anderen umsatzbezogenen Verkehrsteuern unterliegen (Grunderwerb-, Rennwett- und Lotteriesteuer, Versicherungssteuer) sowie bestimmte Leistungen des Gesundheits- und Sozialwesens. Bei innergemeinschaftlichen Dreiecksgeschäften nach § 25 b UStG sind die Umsätze des ersten Abnehmers ebenfalls steuerfrei ohne Berechtigung zum Vorsteuerabzug, wenn die Steuerschuld auf den letzten Abnehmer übertragen wurde.

9.1.5 Bemessungsgrundlage

Der Umsatz bemisst sich

- bei Lieferungen und sonstigen Leistungen sowie beim innergemeinschaftlichen Erwerb im Allgemeinen nach dem Entgelt (§ 10 Abs. 1 UStG),
- bei unentgeltlichen Wertabgaben im Sinne von § 3 Abs. 1 b UStG nach dem Einkaufspreis zuzüglich der Nebenkosten oder mangels eines Einkaufspreises nach den Selbstkosten (§ 10 Abs. 4 UStG),
- bei Reiseleistungen im Sinne des § 25 Abs. 1 UStG nach dem Unterschied zwischen dem Betrag, den der Leistungsempfänger aufwendet und dem Betrag, den der Unternehmer für die Reisevorleistungen aufwendet (§ 25 Abs. 3 UStG - sogenannte Margenbesteuerung),
- bei Umsätzen mit beweglichen körperlichen Gegenständen unter bestimmten Voraussetzungen nach dem Betrag, um den der Verkaufspreis den Einkaufspreis für den Gegenstand übersteigt (§ 25a Abs. 3 UStG - Differenzbesteuerung).

Die Umsatzsteuer, die gem. § 10 Abs. 4 Satz 2 UStG nicht zur Bemessungsgrundlage gehört, ist grundsätzlich nach vereinbarten Entgelten (Sollbesteuerung) zu berechnen (§ 16 Abs. 1 UStG). Die Steuerberechnung nach vereinnahmten Entgelten (Ist-Besteuerung) kann beantragt werden und beschränkt sich auf Unternehmen mit einem Gesamtumsatz von nicht mehr als 500.000 Euro im Vorjahr, auf Nichtbuchführungspflichtige und Angehörige freier Berufe (§ 20 UStG).

9.1.6 Steuersätze

Die Umsatzsteuer beträgt seit dem 1. Januar 2007 für jeden steuerpflichtigen Umsatz 19 v.H. der Bemessungsgrundlage (§ 12 Abs. 1 UStG; vom 1.1.1993 bis 31.3.1998 15 v.H.; vom 1. April 1998 bis 31. Dezember 2006 16 v.H.); sie ermäßigt sich für eine Reihe von Umsätzen auf 7 v.H. (§ 12 Abs. 2 UStG), u.a. für Lieferungen, Einfuhr, innergemeinschaftlichen Erwerb und Vermietung der in der Anlage zum Umsatzsteuergesetz aufgeführten Gegenstände (z.B. land- und forstwirtschaftliche Erzeugnisse, Lebensmittel, Waren des Buchhandels und Erzeugnisse des graphischen Gewerbes, bestimmte Hilfsmittel für Kranke, Kunstgegenstände); zum ermäßigten Satz werden ferner bestimmte Leistungen des kulturellen Bereichs sowie die Beförderung im Personennahverkehr nach Maßgabe des § 12 Abs. 2 Nr. 10 UStG besteuert.

© Statistisches Bundesamt (Destatis), 2023

Aus der Anwendung der Steuersätze auf die Bemessungsgrundlage ergibt sich die Umsatzsteuer vor Abzug der Vorsteuerbeträge.

Im Rahmen von Sonderregelungen im UStG (§§ 23, 24 UStG) können bestimmte Berufsgruppen und Wirtschaftszweige Durchschnittssätze bei der Besteuerung anwenden. Unter 9.1.13 wird insbesondere auf die Regelungen für land- und forstwirtschaftliche Betriebe eingegangen.

9.1.7 Vorsteuerabzug, Ausstellung von Rechnungen

Bei der Steuerberechnung kann der Unternehmer die ihm im Geschäftsverkehr von anderen Unternehmen gesondert in Rechnung gestellte Umsatzsteuer als Vorsteuerbetrag von seiner Steuerschuld absetzen (§ 15 Abs. 1 UStG). Zu den abziehbaren Vorsteuern gehört auch die auf Importe für Unternehmenszwecke entrichtete Einfuhrumsatzsteuer und die Steuer für den innergemeinschaftlichen Erwerb.

Der Vorsteuerabzug ist nur zulässig, wenn die Steuer gesondert in Rechnung gestellt worden ist. Einzelheiten, z.B. über die erforderlichen Angaben in den Rechnungen, über Folgen des unberechtigten, gesonderten Steuerausweises usw. ergeben sich aus § 14 UStG und den dazu erlassenen Durchführungsbestimmungen.

Aus Vereinfachungsgründen können die abziehbaren Vorsteuerbeträge für bestimmte Berufs- und Gewerbebezweige nach allgemeinen Durchschnittssätzen (v.H.-Sätzen) gem. Anlage zu §§ 69 und 70 UStDV berechnet werden. Für Körperschaften, Personenvereinigungen und Vermögensmassen, die nicht verpflichtet sind Bücher zu führen und nicht aufgrund jährlicher Bestandsaufnahmen regelmäßig Abschlüsse machen, wird ein Durchschnittssatz von 7 v. H. zu Grunde gelegt, mit Ausnahme der Einfuhr und des innergemeinschaftlichen Erwerbs (§ 23a Abs.1 UStG). Eine Sonderregelung gilt für land- und forstwirtschaftliche Betriebe (siehe unter 9.1.13).

9.1.8 Verbleibende Umsatzsteuer

Aus der Anwendung der Steuersätze auf die Bemessungsgrundlage ergibt sich die Umsatzsteuer. Nach Berücksichtigung der abziehbaren Vorsteuer- und Kürzungsbeträge verbleibt in den meisten Fällen eine Umsatzsteuerschuld gegenüber dem Finanzamt. Diese wird innerhalb der Umsatzsteuerstatistik (Veranlagungen) ausgewiesen. Zieht man davon die für das Jahr geleisteten Vorauszahlungen ab, so erhält man die Abschlusszahlung oder aber den Erstattungsbetrag, die/der gegenüber der Finanzkasse entsteht. Die Vorauszahlungen sind innerhalb dieser Statistik nicht als Merkmal erfasst.

9.1.9 Entstehung der Steuer

Die Steuer entsteht gem. § 13 Abs. 1 UStG bei Berechnung

- nach vereinbarten Entgelten mit Ablauf des Voranmeldungszeitraumes, in dem die Leistungen ausgeführt worden sind,
- nach vereinnahmten Entgelten mit Ablauf des Voranmeldungszeitraumes, in dem die Entgelte vereinnahmt worden sind (§20 UStG).

9.1.10 Besteuerungsverfahren

Der Unternehmer hat für das Kalenderjahr oder ggf. einen kürzeren Besteuerungszeitraum eine Steuererklärung abzugeben (§ 18 Abs. 3 UStG).

Im Vorgriff auf die Steuererklärung und die spätere Veranlagung hat der Unternehmer jeweils bis zum 10. Tag nach Ablauf jedes Kalendervierteljahres/Kalendermonats (= Voranmeldungszeitraum) eine Voranmeldung abzugeben und eine USt-Vorauszahlung zu leisten (§ 18 Abs. 1 und 2 UStG). Bei Unternehmern, deren Steuer im vorangegangenen Kalenderjahr mehr als 7 500 Euro betragen hat, ist der Kalendermonat Voranmeldungszeitraum (§ 18 Abs. 2 UStG). Auf Antrag kann das Finanzamt die Fristen für die Abgabe der Voranmeldung und für die Entrichtung der Vorauszahlungen um einen Monat verlängern (Dauerfristverlängerung); Monatszahler haben hierfür eine Sondervorauszahlung auf die voraussichtliche Jahressteuer zu entrichten (§§ 46, 47 UStDV). Beträgt die Steuer für das vorangegangene Kalenderjahr nicht mehr als 1000 Euro, kann das Finanzamt von der Abgabe der Voranmeldung und der Vorauszahlung befreien. Ab dem Veranlagungszeitraum 2018 ist die Umsatzsteuererklärung bis zum 31. Juli des folgenden Kalenderjahres abzugeben (§149 Abs.2 AO). Wird diese durch einen Steuerberater angefertigt, wird eine generelle Fristverlängerung bis Ende Februar des übernächsten Jahres gewährt (§149 Abs.3 AO). Die Frist, in der die Steuerfestsetzung stattfinden muss, beträgt vier Jahre nach Abschluss des Festsetzungsjahres, sofern keine anderen Tatsachen den Steuerfestsetzungsprozess verlängern wie z. B. Steuerhinterziehung. Werden Fristen nicht eingehalten, kann das Finanzamt einen Verspätungszuschlag nach §152 AO festsetzen. Nur eine entstandene Steuer kann festgesetzt und fällig werden (siehe unter 9.1.9). Die Festsetzung erfolgt durch einen Steuerbescheid (§§ 155 und 218 AO). Die Umsatzsteuer-Abschlusszahlung wird einen Monat nach Abgabe der Jahressteuererklärung durch das Unternehmen bzw. nach Eingang des Steuerbescheids des Finanzamts beim Unternehmen fällig (§ 18 Abs.4 UStG).

9.1.11 Örtliche Zuständigkeit

Für die Umsatzsteuer mit Ausnahme der Einfuhrumsatzsteuer ist das Finanzamt zuständig, von dessen Bezirk aus der Unternehmer sein Unternehmen ganz oder vorwiegend betreibt (§ 21 Abs. 1 Satz 1 AO).

Wird das Unternehmen von einem nicht zum Geltungsbereich des Gesetzes gehörenden Ort aus betrieben, so sind für Unternehmen aus den in der UStZustV genannten Staaten die dort festgelegten Finanzämter örtlich zuständig (§21 Abs. 1 Satz 2 AO).

9.1.12 Besteuerung der Kleinunternehmer

Die Umsatzsteuer wird nicht erhoben, wenn der nach § 19 UStG zu ermittelnde Umsatz 17.500 Euro im Vorjahr nicht überstiegen hat und 50.000 Euro im laufenden Jahr voraussichtlich nicht übersteigen wird. Dies gilt nicht für Steuern nach § 19 Abs. 1 Satz 3 UStG. In der Folge ist ein Vorsteuerabzug ausgeschlossen. Ein Verzicht auf die Steuerbefreiung ist gem. § 19 Abs. 2 UStG möglich.

9.1.13 Besteuerung der Land- und Forstwirtschaft nach Durchschnittssätzen

Im Rahmen des Mehrwertsteuersystems nehmen die land- und forstwirtschaftlichen Betriebe im Sinne des § 24 UStG eine Sonderstellung ein. Danach werden die Steuern für den größten Teil der land- und forstwirtschaftlichen Umsätze in gleicher Höhe festgesetzt wie die diesen Umsätzen zuzurechnenden Vorsteuern (Vorsteuerpauschale), mit dem Ergebnis, dass hierfür keine Zahlungsverpflichtung an das Finanzamt entsteht, während die Leistungsempfänger die ihnen in Rechnung gestellte Umsatzsteuer als Vorsteuer geltend machen können. Über die Höhe der Durchschnittssätze und der verbleibenden Steuerzahllast für die unterschiedlichen land- und forstwirtschaftlichen Umsätze informiert die nachstehende Aufstellung.

Die Durchschnittsbesteuerung ist nur auf die im Rahmen eines land- und forstwirtschaftlichen Betriebs ausgeführten Umsätze anwendbar. Sie erstreckt sich nicht auf Gewerbebetriebe kraft Rechtsform (Kapitalgesellschaften oder Erwerbs- und Wirtschaftsgenossenschaften, die nach § 2 Abs. 2 des Gewerbesteuergesetzes als Gewerbebetriebe gelten). Führt der Unternehmer neben durchschnittsbesteuerten Umsätzen auch andere Umsätze aus, so ist der land- und forstwirtschaftliche Betrieb als ein in der Gliederung des Unternehmens gesondert geführter Betrieb zu behandeln (§ 24 Abs. 3 UStG). Nach § 24 Abs. 4 können die Land- und Forstwirte für die Besteuerung nach den allgemeinen Vorschriften des UStG optieren.

Tabelle: Durchschnittssätze für land- und forstwirtschaftliche Betriebe 2019 (§ 24 UStG)

Art der Umsätze	Durchschnittssatz		Steuer- zahllast
	Umsatz	Vorsteuer	
	in v.H. der Bemessungsgrundlage		
1 Lieferungen von forstwirtschaftlichen Erzeugnissen, ausgenommen Sägewerkserzeugnisse (z.B. Rund-, Schicht- und Abfallholz)	5,5	5,5	0
2 Lieferungen der in der Anlage zu § 12 Abs. 2 Nr. 1 UStG aufgeführten Sägewerkserzeugnisse (z.B. Schnittholzabfälle, Hobel-, Hack- und Sägespäne), sonstige Leistungen (z.B. Lohnfahren), Hilfsumsätze (z.B. Verkauf gebrauchter Landmaschinen)	10,7	10,7	0
3 Lieferungen (ausgenommen Ausfuhrlieferungen und Umsätze im Ausland) der			
a) in der Anlage 2 UStG nicht aufgeführten Sägewerkserzeugnisse (z.B. Kanthölzer, Bohlen, Bretter)	19	10,7	8,3
b) in der Anlage 2 UStG nicht aufgeführten Getränke (z.B. Wein, Traubenmost, Frucht- und Gemüsesäfte) sowie alkoholische Flüssigkeiten (z.B. reiner Alkohol)	19	10,7	8,3
4 Ausfuhrlieferungen und im Ausland bewirkte Umsätze der			
a) in der Anlage 2 UStG nicht aufgeführten Sägewerkserzeugnisse (vgl. Nr. 3 a)	10,7	10,7	0

b) Getränke, alkoholische Flüssigkeiten (vgl. Nr. 3 b) ..	10,7	10,7	0
5 Übrige landwirtschaftliche Umsätze (z.B. Getreide, Vieh, Fleisch, Milch, Obst, Gemüse, Eier)	10,7	10,7	0

9.1.14 Wirtschaftssystematische Zuordnung

Die Klassifikation der Wirtschaftszweige (WZ) wird von der Finanzverwaltung in einer modifizierten Fassung zur Vergabe der Gewerkekennzahlen (GKZ) genutzt. Die Hauptunterschiede sind:

Bei der Vergabe der GKZ sind die drei Wirtschaftsabschnitte

- O Öffentliche Verwaltung, Verteidigung, Sozialversicherung,
- T Private Haushalte mit Hauspersonal; Herstellung von Waren und Erbringung von Dienstleistungen durch private Haushalte für den Eigenbedarf ohne ausgeprägten Schwerpunkt,
- U Extraterritoriale Organisationen und Körperschaften

grundsätzlich nicht zugelassen.

Zusätzlich werden einige Wirtschaftsklassen und -unterklassen nicht berücksichtigt und nur 24 übergeordnete Wirtschaftsgruppen oder -klassen genutzt (siehe Anhang 2).

Die Umstellung auf das Verzeichnis der WZ 2008 - Fassung für die Steuerstatistiken - erfolgte im November 2008. Die detaillierte Gliederung der Daten nach Wirtschaftszweigen anhand der GKZ ist von wesentlicher Bedeutung für die Umsatzsteuerstatistiken. Die GKZ wird dem Steuerpflichtigen in erster Linie für statistische, aber auch für finanzamtsinterne Zwecke (z. B. der Betriebsprüfung), entsprechend der WZ, die die Grundlage für die Einordnung der wirtschaftlichen Institutionen bildet, zugeteilt und in den Grundinformationsdienst der Finanzverwaltung übernommen. Grundsätzlich wird ein Unternehmen mit seinen gesamten Umsätzen einem einzigen Wirtschaftszweig zugeordnet. Maßgebend für die Zuordnung ist dabei die Haupttätigkeit des Unternehmens. Die Haupttätigkeit ist die Tätigkeit, die - gegebenenfalls unter Anwendung der Top-down-Methode - den größten Beitrag zur Wertschöpfung dieses Unternehmens leistet (siehe Definitionen und Regeln in den Vorbemerkungen zur WZ 2008).

Der Branchenzuordnung der Umsatzsteuerstatistiken liegt seit dem Berichtsjahr 2009 das Verzeichnis der WZ 2008 - Fassung für die Steuerstatistiken - zugrunde. Gegenüber ihrer Vorgängerversion, der WZ 2003, enthält die WZ 2008 eine Reihe von wesentlichen Änderungen, sowohl gliederungsstruktureller als auch methodischer Art. Grund hierfür ist vor allem die Berücksichtigung von Änderungen internationaler Referenzklassifikationen im Rahmen einer weiter fortschreitenden internationalen Harmonisierung von Wirtschaftsklassifikationen, zu denen auch die Wirtschaftszweigklassifikationen gehören. Bei der Betrachtung von Zeitreihen ist zu beachten, dass es zu zahlreichen gliederungsstrukturellen Änderungen zwischen der WZ 2003 und der WZ 2008 gekommen ist. So ist bei nur knapp 60 Prozent der Gewerkekennzahlen 2008 eine direkte Zuordnung zu einer Gewerkekennzahl 2003 möglich. Dabei werden auch die Zuordnungen berücksichtigt, bei denen eine GKZ 2008 sich aus zwei oder mehreren GKZ 2003 eindeutig zusammensetzen lässt bzw. umgekehrt sich eine GKZ 2003 auf zwei oder mehrere GKZ 2008 verteilt. Hier ist zumindest rechnerisch oder auf Basis einer höheren Gliederungsebene eine Anbindung möglich. Bei den übrigen ca. 40 Prozent der GKZ 2008 ist nur eine schwerpunktmäßige Bestimmung einer vergleichbaren GKZ 2003 möglich, so dass hier nur eine sehr eingeschränkte Vergleichbarkeit hergestellt werden kann.

Die vollständige Gliederung aus dem Verzeichnis der Wirtschaftszweige/GKZ 2008 - Fassung für die Steuerstatistiken - wird in der GENESIS-Online Datenbank angeboten. Aus veröffentlichungstechnischen Gründen werden in Tabellen, die nach Wirtschaftszweigen gegliedert sind, die amtlichen Kurzbezeichnungen der Wirtschaftszweige zugrunde gelegt. Um den genauen Inhalt jeder Gliederungsposition zu erhalten, empfiehlt es sich die Ausgabe der [Klassifikation der Wirtschaftszweige, Ausgabe 2008 \(WZ 2008\)](#) mit Erläuterungen heranzuziehen.

9.2 Methodische Unterschiede zwischen Umsatzsteuerstatistik (Veranlagungen) und Umsatzsteuerstatistik (Voranmeldungen)

Neben der seit längerem ausgewerteten Umsatzsteuerstatistik auf Basis der Umsatzsteuer-Voranmeldungen wurde erstmals für das Veranlagungsjahr 2006 die neue Umsatzsteuerstatistik auf Basis der Umsatzsteuererklärungen erstellt.

In der Umsatzsteuerstatistik (Voranmeldungen) werden nur Unternehmen erfasst, die eine Umsatzsteuervoranmeldung abgeben müssen. Davon ausgenommen sind Unternehmen mit einem jährlichen

© Statistisches Bundesamt (Destatis), 2023

Vervielfältigung und Verbreitung, auch auszugsweise, mit Quellenangabe gestattet.

Umsatz von weniger als 17.501 € und solche, die im vorangegangenen Jahr nicht mehr als 1.000 € Umsatzsteuer gezahlt haben. Nicht erfasst werden zudem Unternehmen, die nahezu ausschließlich steuerfreie Umsätze tätigen und bei denen somit keine Steuerzahllast entsteht. Die Daten für die Umsatzsteuerstatistik (Vorankündigungen) können bereits ca. 16 Monaten nach Ende des Festsetzungsjahres angeboten werden.

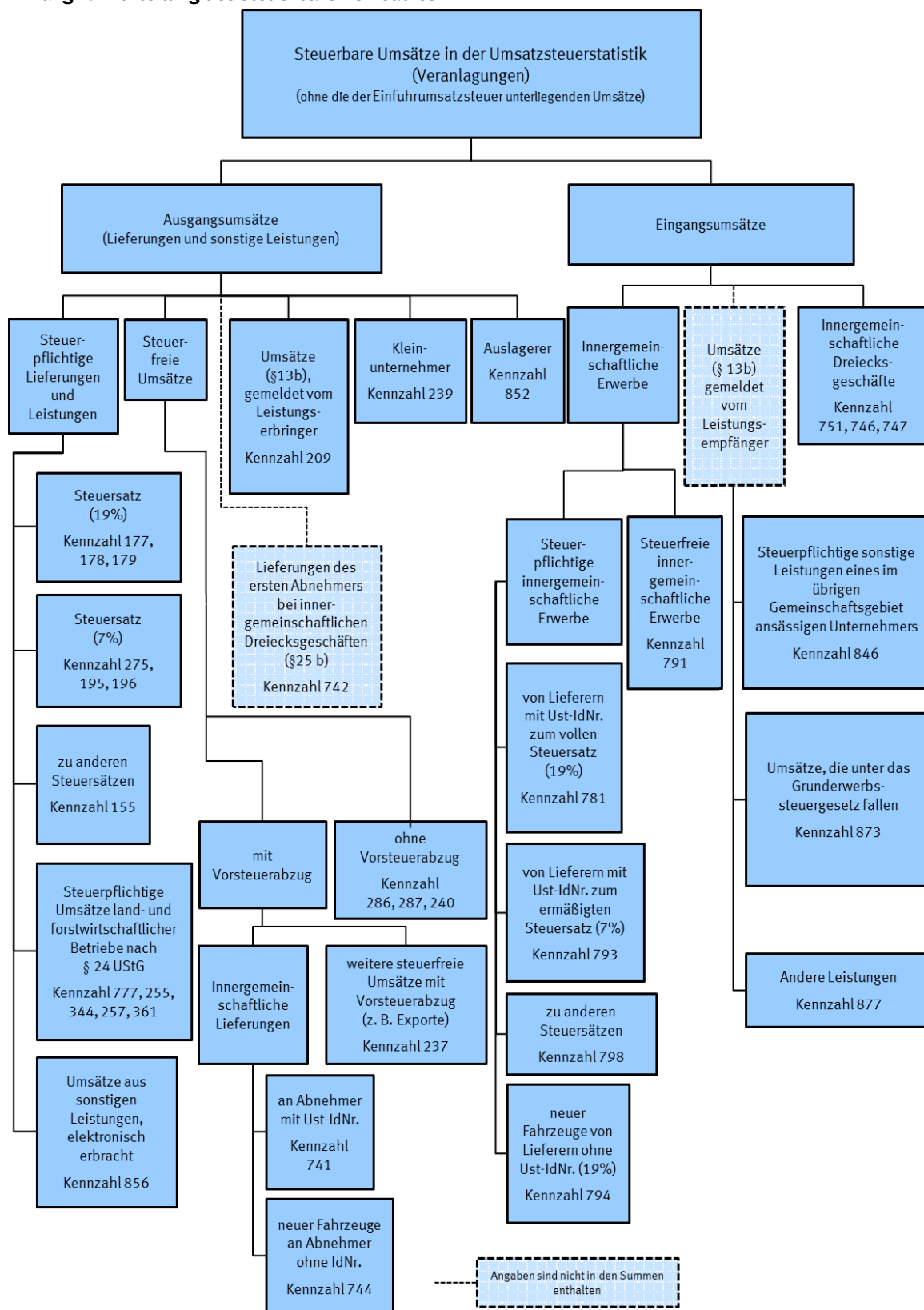
Dagegen werden in der Umsatzsteuerstatistik (Veranlagungen) alle umsatzsteuerpflichtigen Unternehmen erfasst, die im entsprechenden Erfassungszeitraum zur Umsatzsteuer veranlagt wurden und eine Jahreserklärung abgegeben haben. In der Umsatzsteuerstatistik (Veranlagungen) werden Steuerfestsetzungen berücksichtigt, die bis zu drei Jahre nach dem Festsetzungsjahr bearbeitet wurden, um das betreffende Statistikjahr möglichst umfassend abzubilden. Aus diesem Grund liegen erste Bundesergebnisse erst ca. 3 ¼ Jahre nach Ende des Berichtszeitraums vor. Die Gegenüberstellung der Angaben der beiden Statistiken zeigt, dass die Veranlagungsstatistik ca. 3 Millionen Unternehmen mehr als die Umsatzsteuerstatistik auf Basis der Vorankündigungen enthält. Sie bildet somit - wenn auch mit zeitlicher Verzögerung - die Unternehmenslandschaft wesentlich vollständiger ab. Der größere Unternehmenskreis erklärt sich in erster Linie durch die Abbildung der Unternehmen mit Umsätzen unter 17 501 Euro. Das erklärt auch, dass das gesamte Umsatzvolumen sich durch die zusätzlich berücksichtigten Unternehmen kaum von dem der Vorankündigungen unterscheidet.

Ab dem Berichtsjahr 2009 werden erstmals auch Unternehmen mit negativen Umsätzen (z. B. verursacht durch Korrekturbuchungen) in den Ergebnissen berücksichtigt. Bis einschl. Berichtsjahr 2008 wurden diese Unternehmen nur insgesamt bzw. nachrichtlich ausgewiesen.

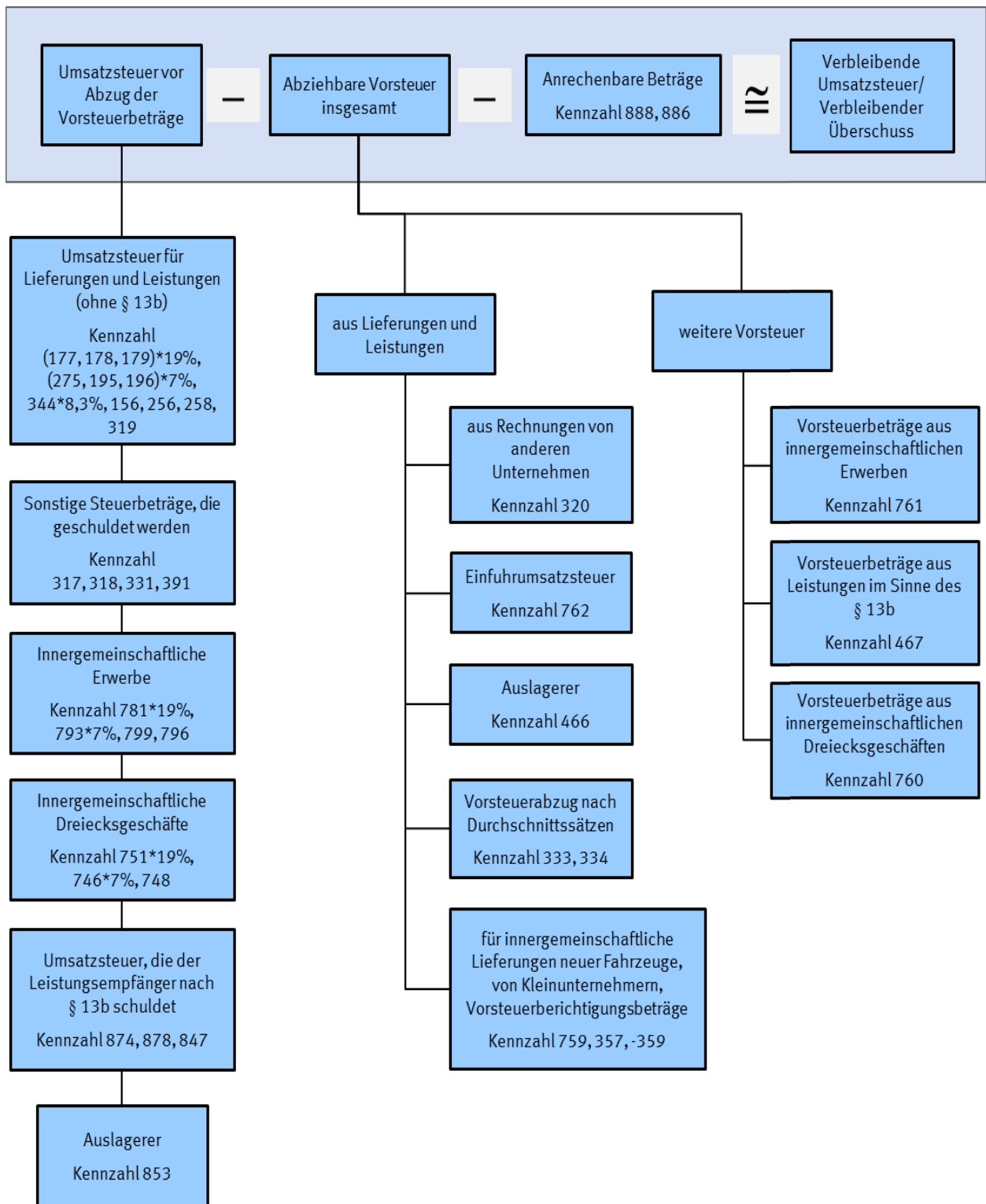
Der Merkmalskatalog der Umsatzsteuerstatistik (Veranlagungen) umfasst gegenüber der Umsatzsteuerstatistik (Vorankündigungen) zusätzliche und differenziertere Angaben. Durch die differenziertere Merkmalsdarstellung und die zusätzlichen Merkmale sowie der unterschiedlichen Grundgesamtheit kommt es bezüglich der dargestellten steuerlichen Summen (z. B. Lieferungen und Leistungen) zu Abweichungen gegenüber den in der Umsatzsteuerstatistik (Vorankündigungen) dargestellten Summen.

Anhang

Anhang 1.1 Aufteilung des steuerbaren Umsatzes



Anhang 1.2 Aufteilung der Umsatzsteuer



Anhang 2 Nur auf höherer Ebene abgebildete Wirtschaftsbereiche

Im Verzeichnis der Wirtschaftszweige 2008 - Fassung für die Steuerstatistiken - nur auf höherer Ebene abgebildete Wirtschaftsbereiche (in der vollständigen Fassung der WZ2008 sind 5-stellige Wirtschaftsunterklassen vorhanden)

Lfd.-Nr.	GKZ2008	Text 2008
1	01470	Haltung von Geflügel
2	14130	Herstellung von sonstiger Oberbekleidung
3	14140	Herstellung von Wäsche
4	24200	Herstellung von Stahlrohren, Rohrform-, Rohrverschluss- und Rohrverbindungsstücken aus Stahl
5	25500	Herstellung von Schmiede-, Press-, Zieh- und Stanzteilen, gewalzten Ringen und pulvermetallurgischen Erzeugnissen
6	25990	Herstellung von sonstigen Metallwaren a.n.g.
7	28490	Herstellung von sonstigen Werkzeugmaschinen
8	31010	Herstellung von Büro- und Ladenmöbeln
9	46140	Handelsvermittlung von Maschinen, technischem Bedarf, Wasser- und Luftfahrzeugen
10	46150	Handelsvermittlung von Möbeln, Einrichtungs- und Haushaltsgegenständen, Eisen- und Metallwaren
11	46160	Handelsvermittlung von Textilien, Bekleidung, Schuhen und Lederwaren
12	46170	Handelsvermittlung von Nahrungsmitteln, Getränken und Tabakwaren
13	46690	Großhandel mit sonstigen Maschinen und Ausrüstungen
14	46720	Großhandel mit Erzen, Metallen und Metallhalbzeug
15	46900	Großhandel ohne ausgeprägten Schwerpunkt
16	47110	Einzelhandel mit Waren verschiedener Art, Hauptrichtung Nahrungs- und Genussmittel, Getränke und Tabakwaren
17	47190	Sonstiger Einzelhandel mit Waren verschiedener Art
18	47910	Versand- und Internet-Einzelhandel
19	68100	Kauf und Verkauf von eigenen Grundstücken, Gebäuden und Wohnungen
20	68200	Vermietung und Verpachtung von eigenen oder geleasteten Grundstücken, Gebäuden und Wohnungen
21	68310	Vermittlung von Grundstücken, Gebäuden und Wohnungen für Dritte
22	68320	Verwaltung von Grundstücken, Gebäuden und Wohnungen für Dritte
23	85100	Kindergärten und Vorschulen
24	85310	Allgemein bildende weiterführende Schulen