



# Statistischer Bericht

## Gewerbsteuer im Freistaat Sachsen

Berichtsstand 2019

L IV 13 - j/19

### Zeichenerklärung

- Nichts vorhanden (genau Null)
- 0 Weniger als die Hälfte von 1 in der letzten besetzten Stelle, jedoch mehr als nichts
- ... Angabe fällt später an
- / Zahlenwert nicht sicher genug
- . Zahlenwert unbekannt oder geheim zu halten
- x Tabellenfach gesperrt, weil Aussage nicht sinnvoll
- ( ) Aussagewert ist eingeschränkt
- p Vorläufige Zahl
- r Berichtigte Zahl
- s Geschätzte Zahl

Allen Rechnungen liegen die ungerundeten Werte zugrunde. In einzelnen Fällen können bei der Summenbildung geringe Abweichungen entstehen, die in Abbildungen und Tabellen auf ab- bzw. aufgerundete Werte zurückzuführen sind.

### Impressum

Herausgeber: Statistisches Landesamt des Freistaates Sachsen  
Copyright: Statistisches Landesamt des Freistaates Sachsen, Kamenz 2024  
Auszugsweise Vervielfältigung und Verbreitung gestattet.

[Titel](#)

**Inhalt**

[Abkürzungen](#)

[Vorbemerkungen](#)

**Tabellen**

1. [Gewerbsteuerpflichtige nach Größenklassen des Gewerbeertrages, Wirtschaftsabschnitten, Rechtsformen und NUTS 2-Regionen 2014 bis 2019](#)
2. [Steuermessbeträge nach Größenklassen des Gewerbeertrages Wirtschaftsabschnitten, Rechtsformen und NUTS 2-Regionen 2014 bis 2019](#)
3. [Gewerbsteuerpflichtige, deren Gewerbeertrag und Steuermessbetrag 2019 nach Größenklassen des Gewerbeertrages und Wirtschaftsabschnitten](#)
4. [Gewerbsteuerpflichtige, deren Gewerbeertrag und Steuermessbetrag 2019 nach Größenklassen des Gewerbeertrages und Rechtsformen](#)
5. [Gewerbsteuerpflichtige und Steuermessbetrag 2019 nach Wirtschaftsabschnitten und Rechtsformen](#)
6. [Gewerbsteuerpflichtige, Gewerbeertrag und Steuermessbetrag 2019 nach Wirtschaftszweigen](#)
7. [Gewerbsteuerpflichtige, Besteuerungsgrundlagen und Steuermessbetrag 2019](#)
8. [Gewerbsteuerpflichtige und Steuermessbetrag 2017 bis 2019 nach Kreisfreien Städten und Landkreisen](#)
9. [Gewerbsteuerpflichtige und Steuermessbetrag von Festsetzungen ohne Zerlegungsanteile und Zerlegungsanteile 2019 nach regionaler Gliederung](#)

**Abbildungen**

1. [Gewerbsteuerpflichtige und deren Steuermessbetrag 2019 nach Größenklassen des Gewerbeertrages](#)
2. [Gewerbsteuerpflichtige und deren Steuermessbetrag 2019 nach ausgewählten Wirtschaftsabschnitten](#)
3. [Gewerbsteuerpflichtige und deren Steuermessbetrag 2019 nach Rechtsformen](#)
4. [Gewerbsteuerpflichtige und deren Steuermessbetrag 2017, 2018 und 2019 nach Wirtschaftsabschnitten, Rechtsformen und NUTS 2-Regionen](#)
5. [Steuermessbetrag je Betriebsstätte in den Kreisfreien Städten und Landkreisen 2019](#)
6. [Steuermessbetrag je Einwohner in den Kreisfreien Städten und Landkreisen 2019](#)

## [Inhalt](#)

### **Abkürzungen**

a. d.	=	an der
a. n. g.	=	anderweitig nicht genannt
b.	=	bei
Erzgeb.	=	Erzgebirge
EUR	=	Euro
i. d.	=	in der
Mio.	=	Million
NE	=	Nicht-Eisen
NUTS	=	Systematik der Gebietseinheiten für die Statistik
O. L.	=	Oberlausitz
Sa.	=	Sachsen
Sächs. Schw.	=	Sächsische Schweiz
St.	=	Sankt
Tsd.	=	Tausend
u. Ä.	=	und Ähnliche
Vogtl.	=	Vogtland

## [Inhalt](#)

### **Vorbemerkungen**

Die in den Vorbemerkungen enthaltenen Erläuterungen zur fachstatistischen Erhebung inklusive Definitionen sind in den bundeseinheitlichen Qualitätsberichten hinterlegt.

Über den folgenden Link gelangen Sie zum Qualitätsbericht:

[Gewerbsteuer](#)

URL:

[https://www.destatis.de/DE/Methoden/Qualitaet/Qualitaetsberichte/Steuern/gewerbsteuerstatistik.pdf?\\_\\_blob=publicationFile](https://www.destatis.de/DE/Methoden/Qualitaet/Qualitaetsberichte/Steuern/gewerbsteuerstatistik.pdf?__blob=publicationFile)

Stand: Dezember 2021

### **Zusätzliche Erläuterungen**

Statistikerläuterungen und Rechtsgrundlagen finden Sie unter:

<https://www.statistik.sachsen.de/html/gewerbsteuerstatistik.html>

Definitionen finden Sie unter:

<https://www.statistik.sachsen.de/html/glossar-oeffentliche-haushalte-steuern.html>

### **Festsetzung und Bemessung der Gewerbesteuer**

Die Gewerbesteuer wird in einem zweistufigen Verfahren festgesetzt.

Zunächst ermitteln die Finanzämter anhand des Gewerbeertrags den Gewerbesteuermessbetrag und setzen diesen im Gewerbesteuermessbescheid fest.

Auf dieser Grundlage ergeht durch die Gemeinde in Anwendung ihres Hebesatzes der Gewerbesteuerbescheid.

Besteuerungsgrundlage für die Gewerbesteuer ist der Gewerbeertrag (§ 6 Gewerbesteuergesetz).

Der Gewerbeertrag ist der nach den Vorschriften des Einkommensteuergesetzes oder des Körperschaftsteuergesetzes zu ermittelnde Gewinn aus dem Gewerbebetrieb (§ 7 Gewerbesteuergesetz), vermehrt und vermindert um bestimmte festgelegte Beträge (§ 8 Gewerbesteuergesetz Hinzurechnungen und § 9 Gewerbesteuergesetz Kürzungen).

Der maßgebende Gewerbeertrag wird um die noch nicht ausgeglichenen Gewerbeverluste der vorangegangenen Erhebungszeiträume gekürzt (§ 10a Gewerbesteuergesetz).

Dieser Verlustvortrag kann bis zu einem Betrag von einer Million Euro unbeschränkt geltend gemacht werden.

Der darüber liegende Betrag wird nur bis zu 60 Prozent des verbleibenden (positiven) Gewerbeertrags verrechnet.

Anschließend wird der so ermittelte vorläufige Gewerbeertrag auf volle 100 Euro abgerundet.

Danach wird gegebenenfalls ein Freibetrag höchstens in Höhe des abgerundeten Gewerbeertrags abgezogen (§ 11 Absatz 1 Gewerbesteuergesetz).

Im Veranlagungsjahr 2019 betrug der Freibetrag für natürliche Personen und Personengesellschaften 24.500 Euro.

Für Unternehmen im Sinne des § 2 Absatz 3 und § 3 Gewerbesteuergesetz sowie sonstige juristische Personen des öffentlichen Rechts lag der Freibetrag bei 5.000 Euro.

Kapitalgesellschaften wird kein Freibetrag gewährt.

Nach Anwendung der Steuermesszahl auf den bereinigten Gewerbeertrag ergibt sich der Steuermessbetrag.

Die Steuermesszahl für den Gewerbeertrag beträgt seit 2008 einheitlich 3,5 Prozent.

Die Höhe der Gewerbesteuer ergibt sich aus dem Steuermessbetrag multipliziert mit einem Prozentsatz (Hebesatz), der von der hebeberechtigten Gemeinde bestimmt wird (§ 16 Gewerbesteuergesetz).

Den Hebesatz legt jede Gemeinde für ein Kalenderjahr oder mehrere Kalenderjahre fest.

Der durchschnittliche Gewerbesteuerhebesatz lag im Jahr 2019 im Freistaat Sachsen bei 422 Prozent (Quelle: Statistischer Bericht Realsteuervergleich für den Freistaat Sachsen 2019 – L IV 3 - j/19).

1. Gewerbesteuerpflichtige nach Größenklassen des Gewerbeertrages, Wirtschaftsabschnitten, Rechtsformen und NUTS 2-Regionen 2014 bis 2019

Gliederung	Merkmal	2014 insgesamt	2014 darunter mit positivem Steuermess- betrag	2015 insgesamt	2015 darunter mit positivem Steuermess- betrag	2016 insgesamt	2016 darunter mit positivem Steuermess- betrag	2017 insgesamt	2017 darunter mit positivem Steuermess- betrag	2018 insgesamt	2018 darunter mit positivem Steuermess- betrag	2019 insgesamt	2019 darunter mit positivem Steuermess- betrag
Insgesamt	insgesamt	184.406	60.853	186.721	63.202	187.622	64.768	189.883	66.885	191.781	69.135	191.991	71.309
Ohne positiven einheitlichen Steuermessbetrag	insgesamt	123.553	x	123.519	x	122.854	x	122.998	x	122.646	x	120.682	x
Ohne positiven einheitlichen Steuermessbetrag	mit negativem Gewerbeertrag	49.927	x	48.510	x	47.925	x	48.638	x	48.241	x	47.463	x
Ohne positiven einheitlichen Steuermessbetrag	ohne Gewerbeertrag	33.932	x	34.564	x	33.674	x	32.990	x	33.048	x	32.696	x
Ohne positiven einheitlichen Steuermessbetrag	mit positivem Gewerbeertrag	39.694	x	40.445	x	41.255	x	41.370	x	41.357	x	40.523	x
Mit positivem einheitlichen Steuermessbetrag	insgesamt	60.853	x	63.202	x	64.768	x	66.885	x	69.135	x	71.309	x
Mit positivem einheitlichen Steuermessbetrag und einem abgerundeten Gewerbeertrag von	unter 5.000 EUR	2.552	x	2.591	x	2.545	x	2.524	x	2.406	x	2.423	x
Mit positivem einheitlichen Steuermessbetrag und einem abgerundeten Gewerbeertrag von	5.000 bis unter 10.000 EUR	1.639	x	1.597	x	1.737	x	1.652	x	1.694	x	1.693	x
Mit positivem einheitlichen Steuermessbetrag und einem abgerundeten Gewerbeertrag von	10.000 bis unter 15.000 EUR	1.130	x	1.148	x	1.149	x	1.234	x	1.273	x	1.258	x
Mit positivem einheitlichen Steuermessbetrag und einem abgerundeten Gewerbeertrag von	15.000 bis unter 24.500 EUR	1.497	x	1.610	x	1.650	x	1.720	x	1.743	x	1.731	x
Mit positivem einheitlichen Steuermessbetrag und einem abgerundeten Gewerbeertrag von	24.500 bis unter 50.000 EUR	29.416	x	30.130	x	30.085	x	30.565	x	31.258	x	31.236	x
Mit positivem einheitlichen Steuermessbetrag und einem abgerundeten Gewerbeertrag von	50.000 bis unter 100.000 EUR	13.615	x	14.154	x	14.998	x	15.790	x	16.502	x	17.515	x
Mit positivem einheitlichen Steuermessbetrag und einem abgerundeten Gewerbeertrag von	100.000 bis unter 500.000 EUR	9.255	x	10.089	x	10.556	x	11.212	x	11.988	x	13.040	x
Mit positivem einheitlichen Steuermessbetrag und einem abgerundeten Gewerbeertrag von	500.000 bis unter 1 Mio. EUR	996	x	1.043	x	1.117	x	1.206	x	1.257	x	1.372	x
Mit positivem einheitlichen Steuermessbetrag und einem abgerundeten Gewerbeertrag von	1 Mio. bis unter 5 Mio. EUR	643	x	719	x	804	x	833	x	881	x	893	x
Mit positivem einheitlichen Steuermessbetrag und einem abgerundeten Gewerbeertrag von	5 Mio. EUR und mehr	110	x	121	x	127	x	149	x	133	x	148	x
Nach Wirtschaftsabschnitten	Land- und Forstwirtschaft, Fischerei	1.385	500	1.411	448	1.419	417	1.462	482	1.516	491	1.566	510
Nach Wirtschaftsabschnitten	Bergbau und Gewinnung von Steinen und Erden	119	48	114	49	115	46	116	49	113	52	111	49
Nach Wirtschaftsabschnitten	Verarbeitendes Gewerbe	15.422	6.683	15.586	6.776	15.647	6.834	15.599	6.812	15.555	6.903	15.390	6.881
Nach Wirtschaftsabschnitten	Energieversorgung	11.756	411	11.938	498	12.015	523	12.526	561	12.798	615	12.532	650
Nach Wirtschaftsabschnitten	Wasserversorgung; Abwasser- und Abfallentsorgung und Beseitigung von Umweltverschmutzungen	667	305	678	307	665	308	668	323	651	322	636	302
Nach Wirtschaftsabschnitten	Baugewerbe	26.978	12.302	27.434	12.841	27.470	13.184	27.786	13.904	28.104	14.763	28.258	15.290
Nach Wirtschaftsabschnitten	Handel; Instandhaltung und Reparatur von Kraftfahrzeugen	36.445	11.833	36.411	12.053	36.101	12.232	35.805	12.329	35.499	12.373	34.925	12.656
Nach Wirtschaftsabschnitten	Verkehr und Lagerei	5.028	2.180	5.120	2.443	5.052	2.510	5.004	2.517	4.965	2.477	4.921	2.463
Nach Wirtschaftsabschnitten	Gastgewerbe	9.650	2.948	9.835	3.033	10.036	3.257	10.167	3.410	10.379	3.716	10.434	3.920
Nach Wirtschaftsabschnitten	Information und Kommunikation	5.719	1.829	5.840	1.928	5.762	1.914	5.835	1.954	6.018	2.075	6.075	2.140
Nach Wirtschaftsabschnitten	Erbringung von Finanz- und Versicherungsdienstleistungen	8.645	3.934	8.554	4.051	8.261	4.064	8.304	4.106	8.302	4.239	8.349	4.409
Nach Wirtschaftsabschnitten	Grundstücks- und Wohnungswesen	9.590	2.729	9.836	2.918	10.018	3.050	10.295	3.128	10.785	3.232	11.049	3.381
Nach Wirtschaftsabschnitten	Erbringung von freiberuflichen, wissenschaftlichen und technischen Dienstleistungen	12.568	3.831	13.099	4.063	13.673	4.190	14.052	4.406	14.300	4.545	14.734	4.745
Nach Wirtschaftsabschnitten	Erbringung von sonstigen wirtschaftlichen Dienstleistungen	11.209	3.816	11.678	4.190	11.463	4.202	11.802	4.414	12.303	4.702	12.825	4.997
Nach Wirtschaftsabschnitten	Erziehung und Unterricht	1.069	214	1.119	223	1.157	252	1.262	296	1.356	307	1.398	335
Nach Wirtschaftsabschnitten	Gesundheits- und Sozialwesen	1.901	444	1.960	497	2.037	521	2.175	561	2.270	594	2.386	685
Nach Wirtschaftsabschnitten	Kunst, Unterhaltung und Erholung	3.895	817	4.016	875	4.057	916	4.221	998	4.272	1.017	4.281	1.107
Nach Wirtschaftsabschnitten	Erbringung von sonstigen Dienstleistungen	22.360	6.029	22.092	6.009	22.674	6.348	22.804	6.635	22.595	6.712	22.121	6.789
Nach Rechtsformen	Einzelgewerbetreibende	123.962	39.164	124.980	40.839	125.167	41.773	126.732	43.396	127.725	45.169	127.030	46.691
Nach Rechtsformen	Personengesellschaften	15.111	6.246	15.212	6.348	15.189	6.418	15.163	6.502	15.065	6.430	14.950	6.482
Nach Rechtsformen	Kapitalgesellschaften, Erwerbs- und Wirtschaftsgenossenschaften	42.795	15.017	43.970	15.552	44.708	16.105	45.351	16.482	46.298	17.021	47.277	17.607
Nach Rechtsformen	übrige juristische Personen	2.538	426	2.559	463	2.558	472	2.637	505	2.693	515	2.734	529
Nach NUTS 2-Regionen <sup>1)</sup>	insgesamt	213.555	79.044	215.925	81.489	217.172	83.435	219.830	85.878	222.153	88.185	222.839	90.902
Nach NUTS 2-Regionen <sup>1)</sup>	Chemnitz, NUTS 2-Region	77.841	29.598	78.375	30.419	78.235	30.927	78.728	31.571	78.981	32.201	78.909	33.128
Nach NUTS 2-Regionen <sup>1)</sup>	Dresden, NUTS 2-Region	81.395	29.959	82.066	30.785	82.402	31.600	83.238	32.704	84.184	33.544	84.538	34.746
Nach NUTS 2-Regionen <sup>1)</sup>	Leipzig, NUTS 2-Region	54.319	19.487	55.484	20.285	56.535	20.908	57.864	21.603	58.988	22.440	59.392	23.028
Organträger	insgesamt	397	243	386	234	397	237	406	248	416	250	437	252

1) Nach dem Austausch gebietsfremder Steuerfälle.

2. Steuermessbeträge nach Größenklassen des Gewerbeertrages, Wirtschaftsabschnitten, Rechtsformen und NUTS 2-Regionen 2014 bis 2019

Gliederung	Merkmal	2014 in Tsd. EUR	2015 in Tsd. EUR	2016 in Tsd. EUR	2017 in Tsd. EUR	2018 in Tsd. EUR	2019 in Tsd. EUR	Anteil 2019 %	Veränderung 2019 zu 2018 %
Insgesamt <sup>1)</sup>	insgesamt <sup>1)</sup>	225.135	244.842	263.896	282.358	287.074	305.928	100	6,6
Mit positivem einheitlichen Steuermessbetrag und einem abgerundeten Gewerbeertrag von ...	unter 5.000 EUR	185	183	189	189	182	182	0,1	0,0
Mit positivem einheitlichen Steuermessbetrag und einem abgerundeten Gewerbeertrag von ...	5.000 bis unter 10.000 EUR	387	366	403	386	399	394	0,1	-1,3
Mit positivem einheitlichen Steuermessbetrag und einem abgerundeten Gewerbeertrag von ...	10.000 bis unter 15.000 EUR	467	475	476	510	528	522	0,2	-1,1
Mit positivem einheitlichen Steuermessbetrag und einem abgerundeten Gewerbeertrag von ...	15.000 bis unter 24.500 EUR	1.001	1.067	1.102	1.147	1.167	1.157	0,4	-0,8
Mit positivem einheitlichen Steuermessbetrag und einem abgerundeten Gewerbeertrag von ...	24.500 bis unter 50.000 EUR	12.354	12.707	12.813	13.063	13.502	13.847	4,5	2,6
Mit positivem einheitlichen Steuermessbetrag und einem abgerundeten Gewerbeertrag von ...	50.000 bis unter 100.000 EUR	22.797	23.745	25.199	26.357	27.710	29.258	9,6	5,6
Mit positivem einheitlichen Steuermessbetrag und einem abgerundeten Gewerbeertrag von ...	100.000 bis unter 500.000 EUR	58.334	63.045	66.139	70.385	75.099	81.369	26,6	8,3
Mit positivem einheitlichen Steuermessbetrag und einem abgerundeten Gewerbeertrag von ...	500.000 bis unter 1 Mio. EUR	23.775	24.745	26.741	29.210	30.061	32.686	10,7	8,7
Mit positivem einheitlichen Steuermessbetrag und einem abgerundeten Gewerbeertrag von ...	1 Mio. bis unter 5 Mio. EUR	44.735	48.690	53.203	55.930	59.806	60.092	19,6	0,5
Mit positivem einheitlichen Steuermessbetrag und einem abgerundeten Gewerbeertrag von ...	5 Mio. EUR und mehr	61.102	69.819	77.632	85.181	78.621	86.423	28,2	9,9
Nach Wirtschaftsabschnitten	Land- und Forstwirtschaft, Fischerei	4.339	2.947	2.460	3.902	3.242	3.014	1,0	-7,0
Nach Wirtschaftsabschnitten	Bergbau und Gewinnung von Steinen und Erden	341	464	463	620	596	769	0,3	29,2
Nach Wirtschaftsabschnitten	Verarbeitendes Gewerbe	55.469	57.450	63.352	64.975	66.753	68.373	22,3	2,4
Nach Wirtschaftsabschnitten	Energieversorgung	23.232	26.364	24.595	28.625	25.925	26.733	8,7	3,1
Nach Wirtschaftsabschnitten	Wasserversorgung; Abwasser- und Abfallentsorgung und Beseitigung von Umweltverschmutzungen	3.337	3.579	3.878	6.120	5.333	5.330	1,7	-0,1
Nach Wirtschaftsabschnitten	Baugewerbe	21.482	23.575	25.916	29.532	33.610	40.181	13,1	19,6
Nach Wirtschaftsabschnitten	Handel; Instandhaltung und Reparatur von Kraftfahrzeugen	34.587	37.204	38.831	41.474	41.106	43.354	14,2	5,5
Nach Wirtschaftsabschnitten	Verkehr und Lagerei	5.778	7.100	7.678	8.002	8.233	8.243	2,7	0,1
Nach Wirtschaftsabschnitten	Gastgewerbe	4.125	4.612	5.256	5.287	5.729	6.726	2,2	17,4
Nach Wirtschaftsabschnitten	Information und Kommunikation	8.292	9.626	10.548	10.448	11.416	12.471	4,1	9,2
Nach Wirtschaftsabschnitten	Erbringung von Finanz- und Versicherungsdienstleistungen	23.213	25.980	29.081	26.860	27.321	28.327	9,3	3,7
Nach Wirtschaftsabschnitten	Grundstücks- und Wohnungswesen	8.704	9.693	11.388	14.098	13.626	17.316	5,7	27,1
Nach Wirtschaftsabschnitten	Erbringung von freiberuflichen, wissenschaftlichen und technischen Dienstleistungen	13.379	16.289	18.603	19.224	19.450	18.007	5,9	-7,4
Nach Wirtschaftsabschnitten	Erbringung von sonstigen wirtschaftlichen Dienstleistungen	8.412	9.049	10.061	10.910	12.018	12.601	4,1	4,8
Nach Wirtschaftsabschnitten	Erziehung und Unterricht	484	526	578	578	779	773	0,3	-0,8
Nach Wirtschaftsabschnitten	Gesundheits- und Sozialwesen	2.525	2.827	3.161	2.914	2.778	3.260	1,1	17,4
Nach Wirtschaftsabschnitten	Kunst, Unterhaltung und Erholung	1.299	1.610	1.914	2.171	2.132	2.520	0,8	18,2
Nach Wirtschaftsabschnitten	Erbringung von sonstigen Dienstleistungen	6.138	5.949	6.132	6.618	7.027	7.930	2,6	12,8
Nach Rechtsformen	Einzelgewerbetreibende	51.178	54.869	58.258	61.900	66.344	72.507	23,7	9,3
Nach Rechtsformen	Personengesellschaften	42.248	45.515	48.382	50.976	51.608	53.466	17,5	3,6
Nach Rechtsformen	Kapitalgesellschaften, Erwerbs- und Wirtschaftsgenossenschaften	118.320	128.798	140.158	154.046	154.406	166.061	54,3	7,5
Nach Rechtsformen	übrige juristische Personen	13.389	15.660	17.099	15.435	14.716	13.895	4,5	-5,6
Nach NUTS 2-Regionen <sup>2)</sup>	insgesamt	320.548	329.829	356.097	383.543	385.648	397.981	100	3,2
Nach NUTS 2-Regionen <sup>2)</sup>	Chemnitz, NUTS 2-Region	115.755	108.617	112.692	122.831	124.793	123.876	31,1	-0,7
Nach NUTS 2-Regionen <sup>2)</sup>	Dresden, NUTS 2-Region	119.299	133.705	146.386	153.577	153.717	159.536	40,1	3,8
Nach NUTS 2-Regionen <sup>2)</sup>	Leipzig, NUTS 2-Region	85.494	87.507	97.020	107.135	107.138	114.568	28,8	6,9
Organträger	insgesamt	37.512	43.898	48.806	51.716	47.402	47.023	11,8	-0,8

1) Mit positivem einheitlichen Steuermessbetrag.  
2) Nach dem Austausch gebietsfremder Steuerfälle.  
[Zeichenerklärung](#)

3. Gewerbesteuerpflichtige, deren Gewerbeertrag und Steuermessbetrag 2019 nach Größenklassen des Gewerbeertrages und Wirtschaftsabschnitten

Steuermessbetrag	Gewerbeertrag	Einheit	Insgesamt	Land- und Forstwirtschaft, Fischerei	Bergbau und Gewinnung von Steinen und Erden	Verarbeitendes Gewerbe	Energiever- sorgung	Wasserversorgung; Abwasser- und Abfallentsorgung und Beseitigung von Umweltverschmutzungen
Insgesamt	insgesamt	Steuerpflichtige	191.991	1.566	111	15.390	12.532	636
Ohne positiven einheitlichen Steuermessbetrag	insgesamt	Steuerpflichtige	120.682	1.056	62	8.509	11.882	334
Ohne positiven einheitlichen Steuermessbetrag	mit negativem Gewerbeertrag	Steuerpflichtige	47.463	555	36	3.851	3.832	155
Ohne positiven einheitlichen Steuermessbetrag	ohne Gewerbeertrag	Steuerpflichtige	32.696	290	17	2.427	4.067	127
Ohne positiven einheitlichen Steuermessbetrag	mit positivem Gewerbeertrag	Steuerpflichtige	40.523	211	9	2.231	3.983	52
Mit positivem einheitlichen Steuermessbetrag	insgesamt	Steuerpflichtige	71.309	510	49	6.881	650	302
Mit positivem einheitlichen Steuermessbetrag und einem abgerundeten Gewerbeertrag von	unter 5.000 EUR	Steuerpflichtige	2.423	18	.	165	31	13
Mit positivem einheitlichen Steuermessbetrag und einem abgerundeten Gewerbeertrag von	5.000 bis unter 10.000 EUR	Steuerpflichtige	1.693	21	.	.	17	8
Mit positivem einheitlichen Steuermessbetrag und einem abgerundeten Gewerbeertrag von	10.000 bis unter 15.000 EUR	Steuerpflichtige	1.258	11	-	92	10	5
Mit positivem einheitlichen Steuermessbetrag und einem abgerundeten Gewerbeertrag von	15.000 bis unter 24.500 EUR	Steuerpflichtige	1.731	23	.	156	10	11
Mit positivem einheitlichen Steuermessbetrag und einem abgerundeten Gewerbeertrag von	24.500 bis unter 50.000 EUR	Steuerpflichtige	31.236	139	6	2.171	231	64
Mit positivem einheitlichen Steuermessbetrag und einem abgerundeten Gewerbeertrag von	50.000 bis unter 100.000 EUR	Steuerpflichtige	17.515	90	5	1.681	110	60
Mit positivem einheitlichen Steuermessbetrag und einem abgerundeten Gewerbeertrag von	100.000 bis unter 500.000 EUR	Steuerpflichtige	13.040	165	18	1.872	161	83
Mit positivem einheitlichen Steuermessbetrag und einem abgerundeten Gewerbeertrag von	500.000 bis unter 1 Mio. EUR	Steuerpflichtige	1.372	32	10	299	29	25
Mit positivem einheitlichen Steuermessbetrag und einem abgerundeten Gewerbeertrag von	1 Mio. bis unter 5 Mio. EUR	Steuerpflichtige	893	11	5	256	36	27
Mit positivem einheitlichen Steuermessbetrag und einem abgerundeten Gewerbeertrag von	5 Mio. EUR und mehr	Steuerpflichtige	148	-	-	.	15	6
Insgesamt	insgesamt	Abgerundeter Gewerbeertrag in Tsd. EUR	8.330.161	45.270	13.671	1.361.221	734.708	1.488
Ohne positiven einheitlichen Steuermessbetrag	insgesamt	Abgerundeter Gewerbeertrag in Tsd. EUR	-1.717.136	-46.589	-8.778	-700.433	-40.611	-153.628
Ohne positiven einheitlichen Steuermessbetrag	mit negativem Gewerbeertrag	Abgerundeter Gewerbeertrag in Tsd. EUR	-2.152.302	-48.797	-8.906	-726.406	-52.531	-154.288
Ohne positiven einheitlichen Steuermessbetrag	ohne Gewerbeertrag	Abgerundeter Gewerbeertrag in Tsd. EUR	-	-	-	-	-	-
Ohne positiven einheitlichen Steuermessbetrag	mit positivem Gewerbeertrag	Abgerundeter Gewerbeertrag in Tsd. EUR	435.166	2.209	128	25.972	11.920	660
Mit positivem einheitlichen Steuermessbetrag	insgesamt	Abgerundeter Gewerbeertrag in Tsd. EUR	10.047.296	91.859	22.449	2.061.654	775.319	155.116
Mit positivem einheitlichen Steuermessbetrag und einem abgerundeten Gewerbeertrag von	unter 5.000 EUR	Abgerundeter Gewerbeertrag in Tsd. EUR	5.204	26	.	332	68	31
Mit positivem einheitlichen Steuermessbetrag und einem abgerundeten Gewerbeertrag von	5.000 bis unter 10.000 EUR	Abgerundeter Gewerbeertrag in Tsd. EUR	12.211	154	.	.	128	53
Mit positivem einheitlichen Steuermessbetrag und einem abgerundeten Gewerbeertrag von	10.000 bis unter 15.000 EUR	Abgerundeter Gewerbeertrag in Tsd. EUR	15.432	137	-	1.136	114	54
Mit positivem einheitlichen Steuermessbetrag und einem abgerundeten Gewerbeertrag von	15.000 bis unter 24.500 EUR	Abgerundeter Gewerbeertrag in Tsd. EUR	33.556	463	.	3.006	195	216
Mit positivem einheitlichen Steuermessbetrag und einem abgerundeten Gewerbeertrag von	24.500 bis unter 50.000 EUR	Abgerundeter Gewerbeertrag in Tsd. EUR	1.092.667	4.903	243	77.340	7.511	2.368
Mit positivem einheitlichen Steuermessbetrag und einem abgerundeten Gewerbeertrag von	50.000 bis unter 100.000 EUR	Abgerundeter Gewerbeertrag in Tsd. EUR	1.204.711	6.462	420	117.011	7.778	4.202
Mit positivem einheitlichen Steuermessbetrag und einem abgerundeten Gewerbeertrag von	100.000 bis unter 500.000 EUR	Abgerundeter Gewerbeertrag in Tsd. EUR	2.544.139	36.467	4.229	390.901	34.252	17.618
Mit positivem einheitlichen Steuermessbetrag und einem abgerundeten Gewerbeertrag von	500.000 bis unter 1 Mio. EUR	Abgerundeter Gewerbeertrag in Tsd. EUR	946.334	22.731	7.643	211.517	19.315	16.653
Mit positivem einheitlichen Steuermessbetrag und einem abgerundeten Gewerbeertrag von	1 Mio. bis unter 5 Mio. EUR	Abgerundeter Gewerbeertrag in Tsd. EUR	1.722.923	20.518	9.855	531.215	73.457	55.432
Mit positivem einheitlichen Steuermessbetrag und einem abgerundeten Gewerbeertrag von	5 Mio. EUR und mehr	Abgerundeter Gewerbeertrag in Tsd. EUR	2.470.120	-	-	.	632.502	58.489
Ohne positiven einheitlichen Steuermessbetrag	insgesamt	Einheitlicher Steuermessbetrag in Tsd. EUR	-	-	-	-	-	-
Ohne positiven einheitlichen Steuermessbetrag	mit negativem Gewerbeertrag	Einheitlicher Steuermessbetrag in Tsd. EUR	-	-	-	-	-	-
Ohne positiven einheitlichen Steuermessbetrag	ohne Gewerbeertrag	Einheitlicher Steuermessbetrag in Tsd. EUR	-	-	-	-	-	-
Ohne positiven einheitlichen Steuermessbetrag	mit positivem Gewerbeertrag	Einheitlicher Steuermessbetrag in Tsd. EUR	-	-	-	-	-	-
Mit positivem einheitlichen Steuermessbetrag	insgesamt	Einheitlicher Steuermessbetrag in Tsd. EUR	305.928	3.014	769	68.373	26.733	5.330
Mit positivem einheitlichen Steuermessbetrag und einem abgerundeten Gewerbeertrag von	unter 5.000 EUR	Einheitlicher Steuermessbetrag in Tsd. EUR	182	1	.	12	2	1
Mit positivem einheitlichen Steuermessbetrag und einem abgerundeten Gewerbeertrag von	5.000 bis unter 10.000 EUR	Einheitlicher Steuermessbetrag in Tsd. EUR	394	5	.	35	4	2
Mit positivem einheitlichen Steuermessbetrag und einem abgerundeten Gewerbeertrag von	10.000 bis unter 15.000 EUR	Einheitlicher Steuermessbetrag in Tsd. EUR	522	5	-	40	3	2
Mit positivem einheitlichen Steuermessbetrag und einem abgerundeten Gewerbeertrag von	15.000 bis unter 24.500 EUR	Einheitlicher Steuermessbetrag in Tsd. EUR	1.157	16	.	105	6	8
Mit positivem einheitlichen Steuermessbetrag und einem abgerundeten Gewerbeertrag von	24.500 bis unter 50.000 EUR	Einheitlicher Steuermessbetrag in Tsd. EUR	13.847	79	6	1.112	79	50
Mit positivem einheitlichen Steuermessbetrag und einem abgerundeten Gewerbeertrag von	50.000 bis unter 100.000 EUR	Einheitlicher Steuermessbetrag in Tsd. EUR	29.258	181	13	2.981	196	122
Mit positivem einheitlichen Steuermessbetrag und einem abgerundeten Gewerbeertrag von	100.000 bis unter 500.000 EUR	Einheitlicher Steuermessbetrag in Tsd. EUR	81.369	1.226	143	12.737	1.087	587
Mit positivem einheitlichen Steuermessbetrag und einem abgerundeten Gewerbeertrag von	500.000 bis unter 1 Mio. EUR	Einheitlicher Steuermessbetrag in Tsd. EUR	32.686	787	264	7.336	661	579
Mit positivem einheitlichen Steuermessbetrag und einem abgerundeten Gewerbeertrag von	1 Mio. bis unter 5 Mio. EUR	Einheitlicher Steuermessbetrag in Tsd. EUR	60.092	715	341	18.539	2.560	1.934
Mit positivem einheitlichen Steuermessbetrag und einem abgerundeten Gewerbeertrag von	5 Mio. EUR und mehr	Einheitlicher Steuermessbetrag in Tsd. EUR	86.423	-	-	25.475	22.133	2.046



Baugewerbe	Handel; Instandhaltung und Reparatur von Kraftfahrzeugen	Verkehr und Lagerei	Gastgewerbe	Information und Kommunikation	Erbringung von Finanz- und Versiche- rungsdienst- leistungen	Grundstücks- und Wohnungs- wesen	Erbringung von freiberuflichen, wissenschaftlichen und technischen Dienstleistungen	Erbringung von sonstigen wirtschaftlichen Dienstleistungen	Erziehung und Unterricht	Gesundheits- und Sozialwesen	Kunst, Unterhaltung und Erholung	Erbringung von sonstigen Dienstleistungen
28.258	34.925	4.921	10.434	6.075	8.349	11.049	14.734	12.825	1.398	2.386	4.281	22.121
12.968	22.269	2.458	6.514	3.935	3.940	7.668	9.989	7.828	1.063	1.701	3.174	15.332
3.864	8.723	819	2.350	1.929	1.651	3.676	5.388	3.085	469	696	1.309	5.075
2.789	6.196	523	1.485	1.216	950	2.666	2.629	1.952	321	560	959	3.522
6.315	7.350	1.116	2.679	790	1.339	1.326	1.972	2.791	273	445	906	6.735
15.290	12.656	2.463	3.920	2.140	4.409	3.381	4.745	4.997	335	685	1.107	6.789
341	372	42	76	192	106	194	423	208	31	37	.	121
248	263	31	55	108	43	127	216	139	22	41	70	148
222	177	36	35	78	42	101	166	97	21	28	55	82
297	267	54	53	105	45	104	254	141	17	.	52	101
7.702	5.106	1.107	2.091	641	1.936	1.099	1.566	2.317	131	235	480	4.214
3.661	3.246	639	1.044	477	1.486	866	994	1.214	58	111	205	1.568
2.481	2.790	498	522	420	679	737	933	772	48	158	178	525
219	290	33	33	63	25	87	106	73	3	21	9	15
113	137	20	11	47	21	57	82	32	4	13	6	15
6	8	3	-	9	26	9	5	4	-	.	.	-
1.442.857	1.389.666	212.675	256.995	279.524	858.845	383.772	422.863	411.769	20.144	68.725	26.661	399.306
-2.656	-92.570	-72.215	-19.768	-102.167	-47.097	-164.649	-148.570	-38.311	-6.398	-32.972	-63.652	23.928
-92.460	-174.432	-87.459	-51.722	-109.650	-63.533	-178.713	-168.518	-70.272	-8.780	-36.716	-71.521	-47.599
-	-	-	-	-	-	-	-	-	-	-	-	-
89.804	81.861	15.244	31.954	7.483	16.437	14.064	19.948	31.961	2.382	3.744	7.868	71.528
1.445.513	1.482.236	284.890	276.763	381.692	905.942	548.421	571.433	450.080	26.542	101.697	90.314	375.378
768	822	102	147	458	220	399	853	453	65	103	.	257
1.838	1.867	237	387	791	304	924	1.552	964	167	312	494	1.022
2.726	2.186	440	420	972	500	1.220	2.070	1.184	265	340	678	991
5.815	5.133	1.027	1.017	2.033	836	2.023	5.007	2.686	330	.	989	1.970
269.780	178.404	38.473	73.253	22.928	69.940	39.200	54.964	79.704	4.397	8.141	16.623	144.497
248.465	225.880	43.684	71.047	33.610	103.409	60.544	68.310	83.578	3.893	7.774	13.730	104.915
473.048	556.556	97.179	88.922	87.995	111.785	145.118	192.753	149.164	8.843	33.151	33.810	82.350
150.104	196.153	21.667	23.164	42.547	17.726	60.389	71.703	50.657	2.160	14.893	6.712	10.604
209.226	254.500	46.813	18.407	83.769	47.270	109.576	140.639	51.856	6.423	23.799	11.399	28.771
83.743	60.736	35.269	-	106.589	553.952	129.028	33.583	29.835	-	.	.	-
-	-	-	-	-	-	-	-	-	-	-	-	-
-	-	-	-	-	-	-	-	-	-	-	-	-
-	-	-	-	-	-	-	-	-	-	-	-	-
-	-	-	-	-	-	-	-	-	-	-	-	-
40.181	43.354	8.243	6.726	12.471	28.327	17.316	18.007	12.601	773	3.260	2.520	7.930
27	.	4	5	16	8	14	30	16	2	4	3	9
64	65	8	12	27	11	31	54	33	5	8	.	19
95	76	15	14	34	18	42	72	41	8	10	18	27
203	180	35	35	71	29	70	175	93	11	24	.	62
3.294	2.251	455	837	390	846	607	881	1.006	61	.	.	1.544
5.956	5.463	1.041	1.654	883	2.383	1.512	1.820	2.022	98	208	330	2.398
15.112	17.573	3.072	2.737	2.918	3.385	4.638	6.392	4.793	289	1.099	1.082	2.499
5.199	6.731	745	793	1.476	610	2.074	2.497	1.748	73	515	231	368
7.301	8.863	1.635	639	2.927	1.653	3.815	4.913	1.805	225	827	397	1.004
2.931	.	1.234	-	3.729	19.386	4.512	1.175	1.043	-	.	.	-



4. Gewerbesteuerpflichtige, deren Gewerbeertrag und Steuermessbetrag 2019 nach Größenklassen des Gewerbeertrages und Rechtsformen

Steuermessbetrag	Gewerbeertrag	Einheit	Insgesamt	Einzelgewer- betreibende	Personen- gesell- schaften	Kapitalgesellschaften, Erwerbs- und Wirtschaftsgenossenschaften	Übrige juristische Personen
Insgesamt	insgesamt	Steuerpflichtige	191.991	127.030	14.950	47.277	2.734
Ohne positiven einheitlichen Steuermessbetrag	insgesamt	Steuerpflichtige	120.682	80.339	8.468	29.670	2.205
Ohne positiven einheitlichen Steuermessbetrag	mit negativem Gewerbeertrag	Steuerpflichtige	47.463	25.996	3.597	16.926	944
Ohne positiven einheitlichen Steuermessbetrag	ohne Gewerbeertrag	Steuerpflichtige	32.696	17.047	2.139	12.697	813
Ohne positiven einheitlichen Steuermessbetrag	mit positivem Gewerbeertrag	Steuerpflichtige	40.523	37.296	2.732	47	448
Mit positivem einheitlichen Steuermessbetrag	insgesamt	Steuerpflichtige	71.309	46.691	6.482	17.607	529
Mit positivem einheitlichen Steuermessbetrag und einem abgerundeten Gewerbeertrag von	unter 5.000 EUR	Steuerpflichtige	2.423	-	-	2.423	-
Mit positivem einheitlichen Steuermessbetrag und einem abgerundeten Gewerbeertrag von	5.000 bis unter 10.000 EUR	Steuerpflichtige	1.693	-	-	1.519	174
Mit positivem einheitlichen Steuermessbetrag und einem abgerundeten Gewerbeertrag von	10.000 bis unter 15.000 EUR	Steuerpflichtige	1.258	.	-	1.168	.
Mit positivem einheitlichen Steuermessbetrag und einem abgerundeten Gewerbeertrag von	15.000 bis unter 24.500 EUR	Steuerpflichtige	1.731	-	-	1.643	88
Mit positivem einheitlichen Steuermessbetrag und einem abgerundeten Gewerbeertrag von	24.500 bis unter 50.000 EUR	Steuerpflichtige	31.236	.	1.714	2.739	.
Mit positivem einheitlichen Steuermessbetrag und einem abgerundeten Gewerbeertrag von	50.000 bis unter 100.000 EUR	Steuerpflichtige	17.515	13.151	1.883	2.443	38
Mit positivem einheitlichen Steuermessbetrag und einem abgerundeten Gewerbeertrag von	100.000 bis unter 500.000 EUR	Steuerpflichtige	13.040	6.576	2.361	4.067	36
Mit positivem einheitlichen Steuermessbetrag und einem abgerundeten Gewerbeertrag von	500.000 bis unter 1 Mio. EUR	Steuerpflichtige	1.372	207	299	858	8
Mit positivem einheitlichen Steuermessbetrag und einem abgerundeten Gewerbeertrag von	1 Mio. bis unter 5 Mio. EUR	Steuerpflichtige	893	48	196	646	3
Mit positivem einheitlichen Steuermessbetrag und einem abgerundeten Gewerbeertrag von	5 Mio. EUR und mehr	Steuerpflichtige	148	4	29	101	14
Insgesamt	insgesamt	Abgerundeter Gewerbeertrag in Tsd. EUR	8.330.161	3.469.410	1.299.564	3.208.963	352.224
Ohne positiven einheitlichen Steuermessbetrag	insgesamt	Abgerundeter Gewerbeertrag in Tsd. EUR	-1.717.136	253.488	-386.867	-1.536.358	-47.399
Ohne positiven einheitlichen Steuermessbetrag	mit negativem Gewerbeertrag	Abgerundeter Gewerbeertrag in Tsd. EUR	-2.152.302	-154.523	-412.905	-1.536.464	-48.410
Ohne positiven einheitlichen Steuermessbetrag	ohne Gewerbeertrag	Abgerundeter Gewerbeertrag in Tsd. EUR	-	-	-	-	-
Ohne positiven einheitlichen Steuermessbetrag	mit positivem Gewerbeertrag	Abgerundeter Gewerbeertrag in Tsd. EUR	435.166	408.011	26.038	106	1.011
Mit positivem einheitlichen Steuermessbetrag	insgesamt	Abgerundeter Gewerbeertrag in Tsd. EUR	10.047.296	3.215.922	1.686.431	4.745.321	399.623
Mit positivem einheitlichen Steuermessbetrag und einem abgerundeten Gewerbeertrag von	unter 5.000 EUR	Abgerundeter Gewerbeertrag in Tsd. EUR	5.204	-	-	5.204	-
Mit positivem einheitlichen Steuermessbetrag und einem abgerundeten Gewerbeertrag von	5.000 bis unter 10.000 EUR	Abgerundeter Gewerbeertrag in Tsd. EUR	12.211	-	-	10.991	1.221
Mit positivem einheitlichen Steuermessbetrag und einem abgerundeten Gewerbeertrag von	10.000 bis unter 15.000 EUR	Abgerundeter Gewerbeertrag in Tsd. EUR	15.432	.	-	14.337	.
Mit positivem einheitlichen Steuermessbetrag und einem abgerundeten Gewerbeertrag von	15.000 bis unter 24.500 EUR	Abgerundeter Gewerbeertrag in Tsd. EUR	33.556	-	-	31.886	1.671
Mit positivem einheitlichen Steuermessbetrag und einem abgerundeten Gewerbeertrag von	24.500 bis unter 50.000 EUR	Abgerundeter Gewerbeertrag in Tsd. EUR	1.092.667	.	62.131	97.937	.
Mit positivem einheitlichen Steuermessbetrag und einem abgerundeten Gewerbeertrag von	50.000 bis unter 100.000 EUR	Abgerundeter Gewerbeertrag in Tsd. EUR	1.204.711	893.548	134.052	174.445	2.666
Mit positivem einheitlichen Steuermessbetrag und einem abgerundeten Gewerbeertrag von	100.000 bis unter 500.000 EUR	Abgerundeter Gewerbeertrag in Tsd. EUR	2.544.139	1.132.965	492.494	910.743	7.936
Mit positivem einheitlichen Steuermessbetrag und einem abgerundeten Gewerbeertrag von	500.000 bis unter 1 Mio. EUR	Abgerundeter Gewerbeertrag in Tsd. EUR	946.334	139.329	207.757	593.635	5.614
Mit positivem einheitlichen Steuermessbetrag und einem abgerundeten Gewerbeertrag von	1 Mio. bis unter 5 Mio. EUR	Abgerundeter Gewerbeertrag in Tsd. EUR	1.722.923	68.811	384.566	1.264.397	5.149
Mit positivem einheitlichen Steuermessbetrag und einem abgerundeten Gewerbeertrag von	5 Mio. EUR und mehr	Abgerundeter Gewerbeertrag in Tsd. EUR	2.470.120	51.233	405.432	1.641.747	371.708
Insgesamt	insgesamt	Einheitlicher Steuermessbetrag in Tsd. EU	305.928	72.507	53.466	166.061	13.895
Ohne positiven einheitlichen Steuermessbetrag	insgesamt	Einheitlicher Steuermessbetrag in Tsd. EU	-	-	-	-	-
Ohne positiven einheitlichen Steuermessbetrag	mit negativem Gewerbeertrag	Einheitlicher Steuermessbetrag in Tsd. EU	-	-	-	-	-
Ohne positiven einheitlichen Steuermessbetrag	ohne Gewerbeertrag	Einheitlicher Steuermessbetrag in Tsd. EU	-	-	-	-	-
Ohne positiven einheitlichen Steuermessbetrag	mit positivem Gewerbeertrag	Einheitlicher Steuermessbetrag in Tsd. EU	-	-	-	-	-
Mit positivem einheitlichen Steuermessbetrag	insgesamt	Einheitlicher Steuermessbetrag in Tsd. EU	305.928	72.507	53.466	166.061	13.895
Mit positivem einheitlichen Steuermessbetrag und einem abgerundeten Gewerbeertrag von	unter 5.000 EUR	Einheitlicher Steuermessbetrag in Tsd. EU	182	-	-	182	-
Mit positivem einheitlichen Steuermessbetrag und einem abgerundeten Gewerbeertrag von	5.000 bis unter 10.000 EUR	Einheitlicher Steuermessbetrag in Tsd. EU	394	-	-	381	12
Mit positivem einheitlichen Steuermessbetrag und einem abgerundeten Gewerbeertrag von	10.000 bis unter 15.000 EUR	Einheitlicher Steuermessbetrag in Tsd. EU	522	.	-	499	.
Mit positivem einheitlichen Steuermessbetrag und einem abgerundeten Gewerbeertrag von	15.000 bis unter 24.500 EUR	Einheitlicher Steuermessbetrag in Tsd. EU	1.157	-	-	1.114	43
Mit positivem einheitlichen Steuermessbetrag und einem abgerundeten Gewerbeertrag von	24.500 bis unter 50.000 EUR	Einheitlicher Steuermessbetrag in Tsd. EU	13.847	.	705	3.421	.
Mit positivem einheitlichen Steuermessbetrag und einem abgerundeten Gewerbeertrag von	50.000 bis unter 100.000 EUR	Einheitlicher Steuermessbetrag in Tsd. EU	29.258	19.993	3.077	6.102	87
Mit positivem einheitlichen Steuermessbetrag und einem abgerundeten Gewerbeertrag von	100.000 bis unter 500.000 EUR	Einheitlicher Steuermessbetrag in Tsd. EU	81.369	34.013	15.212	31.872	272
Mit positivem einheitlichen Steuermessbetrag und einem abgerundeten Gewerbeertrag von	500.000 bis unter 1 Mio. EUR	Einheitlicher Steuermessbetrag in Tsd. EU	32.686	4.699	7.015	20.776	195
Mit positivem einheitlichen Steuermessbetrag und einem abgerundeten Gewerbeertrag von	1 Mio. bis unter 5 Mio. EUR	Einheitlicher Steuermessbetrag in Tsd. EU	60.092	2.367	13.292	44.253	180
Mit positivem einheitlichen Steuermessbetrag und einem abgerundeten Gewerbeertrag von	5 Mio. EUR und mehr	Einheitlicher Steuermessbetrag in Tsd. EU	86.423	1.790	14.165	57.461	13.007



5. Gewerbesteuerpflichtige und Steuermessbetrag 2019 nach Wirtschaftsabschnitten und Rechtsformen

Wirtschafts- zweig- klassifikation	Wirtschaftliche Gliederung	Einheit	Steuerpflichtige Anzahl	Einzelge- werbetreibende Anzahl	Einzelge- werbetreibende darunter mit positivem Steuer- messbetrag	Personengesell- schaften Anzahl	Personengesell- schaften darunter mit positivem Steuer- messbetrag	Kapitalgesellschaften, Erwerbs- und Wirtschafts- genossenschaften Anzahl	Kapitalgesellschaften, Erwerbs- und Wirtschaftsgenossen- schaften darunter mit positivem Steuermessbetrag	Übrige juristische Personen Anzahl	Übrige juristische Personen darunter mit positivem Steuermessbetrag
A-S	Insgesamt	Steuerpflichtige	191.991	127.030	46.691	14.950	6.482	47.277	17.607	2.734	529
A	Land- und Forstwirtschaft, Fischerei	Steuerpflichtige	1.566	675	166	.	.	703	274	.	.
B	Bergbau und Gewinnung von Steinen und Erden	Steuerpflichtige	111	15	5	26	14	70	30	-	-
C	Verarbeitendes Gewerbe	Steuerpflichtige	15.390	8.302	3.603	1.333	809	5.751	2.469	4	-
D	Energieversorgung	Steuerpflichtige	12.532	9.865	193	2.205	275	412	170	50	12
E	Wasserversorgung; Abwasser- und Abfallentsorgung und Beseitigung von Umweltverschmutzungen	Steuerpflichtige	636	178	72	.	.	360	172	.	.
F	Baugewerbe	Steuerpflichtige	28.258	20.315	11.088	.	.	6.419	3.151	.	.
G	Handel; Instandhaltung und Reparatur von Kraftfahrzeugen	Steuerpflichtige	34.925	25.664	8.738	2.361	1.198	6.870	2.715	30	5
H	Verkehr und Lagerei	Steuerpflichtige	4.921	3.533	1.835	301	178	1.059	443	28	7
I	Gastgewerbe	Steuerpflichtige	10.434	8.052	3.041	867	407	1.395	452	120	20
J	Information und Kommunikation	Steuerpflichtige	6.075	2.832	828	.	.	2.709	1.101	.	.
K	Erbringung von Finanz- und Versicherungsdienstleistungen	Steuerpflichtige	8.349	6.206	3.795	278	144	1.841	458	24	12
L	Grundstücks- und Wohnungswesen	Steuerpflichtige	11.049	3.643	1.373	2.189	811	5.129	1.187	88	10
M	Erbringung von freiberuflichen, wissenschaftlichen und technischen Dienstleistungen	Steuerpflichtige	14.734	6.300	1.914	891	404	7.481	2.413	62	14
N	Erbringung von sonstigen wirtschaftlichen Dienstleistungen	Steuerpflichtige	12.825	8.504	3.282	899	389	3.333	1.315	89	11
P	Erziehung und Unterricht	Steuerpflichtige	1.398	872	151	82	26	412	151	32	7
Q	Gesundheits- und Sozialwesen	Steuerpflichtige	2.386	1.250	235	186	93	810	313	140	44
R	Kunst, Unterhaltung und Erholung	Steuerpflichtige	4.281	2.626	620	369	101	779	263	507	123
S	Erbringung von sonstigen Dienstleistungen	Steuerpflichtige	22.121	18.198	5.752	715	271	1.744	530	1.464	236
A-S	Insgesamt	Einheitlicher Steuermessbetrag in Tsd. EUR	305.928	x	72.507	x	53.466	x	166.061	x	13.895
A	Land- und Forstwirtschaft, Fischerei	Einheitlicher Steuermessbetrag in Tsd. EUR	3.014	x	426	x	.	x	2.096	x	.
B	Bergbau und Gewinnung von Steinen und Erden	Einheitlicher Steuermessbetrag in Tsd. EUR	769	x	16	x	434	x	320	x	-
C	Verarbeitendes Gewerbe	Einheitlicher Steuermessbetrag in Tsd. EUR	68.373	x	6.995	x	15.679	x	45.698	x	-
D	Energieversorgung	Einheitlicher Steuermessbetrag in Tsd. EUR	26.733	x	773	x	5.189	x	20.742	x	27
E	Wasserversorgung; Abwasser- und Abfallentsorgung und Beseitigung von Umweltverschmutzungen	Einheitlicher Steuermessbetrag in Tsd. EUR	5.330	x	215	x	.	x	3.971	x	.
F	Baugewerbe	Einheitlicher Steuermessbetrag in Tsd. EUR	40.181	x	14.215	x	.	x	20.622	x	.
G	Handel; Instandhaltung und Reparatur von Kraftfahrzeugen	Einheitlicher Steuermessbetrag in Tsd. EUR	43.354	x	18.664	x	7.922	x	16.766	x	2
H	Verkehr und Lagerei	Einheitlicher Steuermessbetrag in Tsd. EUR	8.243	x	2.961	x	1.179	x	4.090	x	12
I	Gastgewerbe	Einheitlicher Steuermessbetrag in Tsd. EUR	6.726	x	3.756	x	1.430	x	1.515	x	25
J	Information und Kommunikation	Einheitlicher Steuermessbetrag in Tsd. EUR	12.471	x	1.348	x	.	x	8.874	x	.
K	Erbringung von Finanz- und Versicherungsdienstleistungen	Einheitlicher Steuermessbetrag in Tsd. EUR	28.327	x	5.617	x	661	x	9.454	x	12.595
L	Grundstücks- und Wohnungswesen	Einheitlicher Steuermessbetrag in Tsd. EUR	17.316	x	4.067	x	5.187	x	8.050	x	13
M	Erbringung von freiberuflichen, wissenschaftlichen und technischen Dienstleistungen	Einheitlicher Steuermessbetrag in Tsd. EUR	18.007	x	2.674	x	2.410	x	12.838	x	85
N	Erbringung von sonstigen wirtschaftlichen Dienstleistungen	Einheitlicher Steuermessbetrag in Tsd. EUR	12.601	x	4.248	x	2.245	x	6.097	x	11
P	Erziehung und Unterricht	Einheitlicher Steuermessbetrag in Tsd. EUR	773	x	180	x	101	x	479	x	14
Q	Gesundheits- und Sozialwesen	Einheitlicher Steuermessbetrag in Tsd. EUR	3.260	x	373	x	1.275	x	1.524	x	88
R	Kunst, Unterhaltung und Erholung	Einheitlicher Steuermessbetrag in Tsd. EUR	2.520	x	861	x	384	x	979	x	296
S	Erbringung von sonstigen Dienstleistungen	Einheitlicher Steuermessbetrag in Tsd. EUR	7.930	x	5.119	x	674	x	1.946	x	192

6. Gewerbesteuerpflichtige, Gewerbeertrag und Steuermessbetrag 2019 nach Wirtschaftszweigen

Wirtschaftszweig- klassifikation	Wirtschaftliche Gliederung	Steuerpflichtige Anzahl	Abgerundeter Gewerbeertrag in Tsd. EUR	Einheitlicher Steuermessbetrag in Tsd. EUR
A-S	Wirtschaftszweige insgesamt	191.991	8.330.161	305.928
A	Land- und Forstwirtschaft, Fischerei	1.566	45.270	3.014
01	Landwirtschaft, Jagd und damit verbundene Tätigkeiten	1.225	34.144	2.630
011	Anbau einjähriger Pflanzen	75	2.515	216
012	Anbau mehrjähriger Pflanzen	41	-145	.
013	Betrieb von Baumschulen sowie Anbau von Pflanzen zu Vermehrungszwecken	36	1.464	35
014	Tierhaltung	289	18.181	856
015	Gemischte Landwirtschaft	395	4.284	1.197
016	Erbringung von landwirtschaftlichen Dienstleistungen	381	7.775	318
017	Jagd, Fallenstellerei und damit verbundene Tätigkeiten	8	70	.
02	Forstwirtschaft und Holzeinschlag	304	12.646	380
021	Forstwirtschaft	41	1.169	.
022	Holzeinschlag	.	.	.
023	Sammeln von wild wachsenden Produkten (ohne Holz)	.	.	.
024	Erbringung von Dienstleistungen für Forstwirtschaft und Holzeinschlag	227	10.202	309
03	Fischerei und Aquakultur	37	-1.519	4
031	Fischerei	8	-41	-
032	Aquakultur	29	-1.478	4
B	Bergbau und Gewinnung von Steinen und Erden	111	13.671	769
05	Kohlenbergbau	-	-	-
051	Steinkohlenbergbau	-	-	-
052	Braunkohlenbergbau	-	-	-
06	Gewinnung von Erdöl und Erdgas	-	-	-
061	Gewinnung von Erdöl	-	-	-
062	Gewinnung von Erdgas	-	-	-
07	Erzbergbau	.	.	.
071	Eisenerzbergbau	.	.	.
072	NE-Metallerzbergbau	.	.	.
08	Gewinnung von Steinen und Erden, sonstiger Bergbau	102	13.075	691
081	Gewinnung von Natursteinen, Kies, Sand, Ton und Kaolin	91	18.800	.
089	Sonstiger Bergbau; Gewinnung von Steinen und Erden a. n. g.	11	-5.725	.
09	Erbringung von Dienstleistungen für den Bergbau und die Gewinnung von Steinen und Erden	.	.	.
091	Erbringung von Dienstleistungen für die Gewinnung von Erdöl und Erdgas	-	-	-
099	Erbringung von Dienstleistungen für den sonstigen Bergbau und die Gewinnung von Steinen und Erden	.	.	.
C	Verarbeitendes Gewerbe	15.390	1.361.221	68.373
10	Herstellung von Nahrungs- und Futtermitteln	2.028	132.625	4.595
101	Schlachten und Fleischverarbeitung	538	35.416	1.119
102	Fischverarbeitung	20	910	35
103	Obst- und Gemüseverarbeitung	77	5.400	337
104	Herstellung von pflanzlichen und tierischen Ölen und Fetten	13	782	26
105	Milchverarbeitung	80	-853	179
106	Mahl- und Schälmühlen, Herstellung von Stärke und Stärkeerzeugnissen	33	2.305	74
107	Herstellung von Back- und Teigwaren	1.057	71.832	2.117
108	Herstellung von sonstigen Nahrungsmitteln	153	14.249	573
109	Herstellung von Futtermitteln	57	2.584	134
11	Getränkeherstellung	.	.	727
110	Getränkeherstellung	.	.	727
12	Tabakverarbeitung	.	.	.
120	Tabakverarbeitung	.	.	.
13	Herstellung von Textilien	510	22.934	1.071
131	Spinnstoffaufbereitung und Spinnerei	12	-167	.
132	Weberei	21	4.740	.
133	Veredlung von Textilien und Bekleidung	100	-3.959	35
139	Herstellung von sonstigen Textilwaren	377	22.320	860
14	Herstellung von Bekleidung	376	3.030	152
141	Herstellung von Bekleidung (ohne Pelzbekleidung)	317	3.386	146
142	Herstellung von Pelzwaren	15	56	.
143	Herstellung von Bekleidung aus gewirktem und gestricktem Stoff	44	-412	.
15	Herstellung von Leder, Lederwaren und Schuhen	124	5.937	179

Wirtschaftszweig- klassifikation	Wirtschaftliche Gliederung	Steuerpflichtige Anzahl	Abgerundeter Gewerbeertrag in Tsd. EUR	Einheitlicher Steuermessbetrag in Tsd. EUR
151	Herstellung von Leder und Lederwaren (ohne Herstellung von Lederbekleidung)	75	1.119	31
152	Herstellung von Schuhen	49	4.818	148
16	Herstellung von Holz-, Flecht-, Korb- und Korkwaren (ohne Möbel)	1.108	42.956	1.381
161	Säge-, Hobel- und Holzimprägnierwerke	114	11.777	391
162	Herstellung von sonstigen Holz-, Kork-, Flecht- und Korbwaren (ohne Möbel)	994	31.179	990
17	Herstellung von Papier, Pappe und Waren daraus	149	12.868	782
171	Herstellung von Holz- und Zellstoff, Papier, Karton und Pappe	30	4.854	430
172	Herstellung von Waren aus Papier, Karton und Pappe	119	8.014	352
18	Herstellung von Druckerzeugnissen; Vervielfältigung von bespielten Ton-, Bild- und Datenträgern	569	29.333	1.144
181	Herstellung von Druckerzeugnissen	534	28.874	1.132
182	Vervielfältigung von bespielten Ton-, Bild- und Datenträgern	35	459	12
19	Kokerei und Mineralölverarbeitung	5	1.670	.
191	Kokerei	-	-	-
192	Mineralölverarbeitung	5	1.670	.
20	Herstellung von chemischen Erzeugnissen	249	40.078	1.974
201	Herstellung von chemischen Grundstoffen, Düngemitteln und Stickstoffverbindungen, Kunststoffen in Primärformen und synthetischem Kautschuk in Primärformen	63	13.879	744
202	Herstellung von Schädlingsbekämpfungs-, Pflanzenschutz- und Desinfektionsmitteln	.	.	.
203	Herstellung von Anstrichmitteln, Druckfarben und Kitten	16	1.138	91
204	Herstellung von Seifen, Wasch-, Reinigungs- und Körperpflegemitteln sowie von Duftstoffen	89	12.360	435
205	Herstellung von sonstigen chemischen Erzeugnissen	74	7.092	508
206	Herstellung von Chemiefasern	.	.	.
21	Herstellung von pharmazeutischen Erzeugnissen	43	32.876	.
211	Herstellung von pharmazeutischen Grundstoffen	13	7.830	.
212	Herstellung von pharmazeutischen Spezialitäten und sonstigen pharmazeutischen Erzeugnissen	30	25.046	939
22	Herstellung von Gummi- und Kunststoffwaren	368	31.756	2.339
221	Herstellung von Gummiwaren	62	4.565	147
222	Herstellung von Kunststoffwaren	306	27.192	2.191
23	Herstellung von Glas und Glaswaren, Keramik, Verarbeitung von Steinen und Erden	886	44.906	2.732
231	Herstellung von Glas und Glaswaren	130	5.330	578
232	Herstellung von feuerfesten keramischen Werkstoffen und Waren	.	.	.
233	Herstellung von keramischen Baumaterialien	21	-1.937	165
234	Herstellung von sonstigen Porzellan- und keramischen Erzeugnissen	164	-8.872	75
235	Herstellung von Zement, Kalk und gebranntem Gips	.	.	.
236	Herstellung von Erzeugnissen aus Beton, Zement und Gips	171	24.624	1.128
237	Be- und Verarbeitung von Naturwerksteinen und Natursteinen a. n. g.	362	13.047	318
239	Herstellung von Schleifkörpern und Schleifmitteln auf Unterlage sowie sonstigen Erzeugnissen aus nichtmetallischen Mineralien a. n. g.	27	7.531	.
24	Metallerzeugung und -bearbeitung	207	48.549	2.483
241	Erzeugung von Roheisen, Stahl und Ferrolegerungen	42	55.615	.
242	Herstellung von Stahlrohren, Rohrform-, Rohrverschluss- und Rohrverbindungsstücken aus Stahl	20	1.198	53
243	Sonstige erste Bearbeitung von Eisen und Stahl	10	318	37
244	Erzeugung und erste Bearbeitung von NE-Metallen	72	2.141	.
245	Gießereien	63	-10.723	265
25	Herstellung von Metallerzeugnissen	2.912	251.761	10.452
251	Stahl- und Leichtmetallbau	911	87.914	3.360
252	Herstellung von Metalltanks und -behältern; Herstellung von Heizkörpern und -kesseln für Zentralheizungen	39	7.168	.
253	Herstellung von Dampfkesseln (ohne Zentralheizungskessel)	6	-2.404	51
254	Herstellung von Waffen und Munition	6	425	.
255	Herstellung von Schmiede-, Press-, Zieh- und Stanzteilen, gewalzten Ringen und pulvermetallurgischen Erzeugnissen	189	29.074	1.353
256	Oberflächenveredlung und Wärmebehandlung; Mechanik a. n. g.	980	77.226	2.729
257	Herstellung von Schneidwaren, Werkzeugen, Schlössern und Beschlägen aus unedlen Metallen	246	7.570	912
259	Herstellung von sonstigen Metallwaren	535	44.788	1.767
26	Herstellung von Datenverarbeitungsgeräten, elektronischen und optischen Erzeugnissen	680	92.043	12.947
261	Herstellung von elektronischen Bauelementen und Leiterplatten	210	-26.437	7.633
262	Herstellung von Datenverarbeitungsgeräten und peripheren Geräten	83	2.650	203
263	Herstellung von Geräten und Einrichtungen der Telekommunikationstechnik	88	10.355	386
264	Herstellung von Geräten der Unterhaltungselektronik	38	6.814	.
265	Herstellung von Mess-, Kontroll-, Navigations- u. ä. Instrumenten und Vorrichtungen; Herstellung von Uhren	193	70.386	3.235
266	Herstellung von Bestrahlungs- und Elektrotherapiegeräten und elektromedizinischen Geräten	22	3.362	136
267	Herstellung von optischen und fotografischen Instrumenten und Geräten	27	23.162	965
268	Herstellung von magnetischen und optischen Datenträgern	19	1.749	.
27	Herstellung von elektrischen Ausrüstungen	482	67.856	3.302
271	Herstellung von Elektromotoren, Generatoren, Transformatoren, Elektrizitätsverteilungs- und -schalteinrichtungen	125	10.016	781
272	Herstellung von Batterien und Akkumulatoren	21	31.437	1.368
273	Herstellung von Kabeln und elektrischem Installationsmaterial	66	12.542	449
274	Herstellung von elektrischen Lampen und Leuchten	77	3.008	149

Wirtschaftszweig- klassifikation	Wirtschaftliche Gliederung	Steuerpflichtige Anzahl	Abgerundeter Gewerbeertrag in Tsd. EUR	Einheitlicher Steuermessbetrag in Tsd. EUR
275	Herstellung von Haushaltsgeräten	6	-2.223	-
279	Herstellung von sonstigen elektrischen Ausrüstungen und Geräten a. n. g.	187	13.076	554
28	Maschinenbau	1.125	282.675	12.455
281	Herstellung von nicht wirtschaftszweigspezifischen Maschinen	131	29.484	1.374
282	Herstellung von sonstigen nicht wirtschaftszweigspezifischen Maschinen	448	124.369	5.113
283	Herstellung von land- und forstwirtschaftlichen Maschinen	28	6.005	222
284	Herstellung von Werkzeugmaschinen	125	12.728	909
289	Herstellung von Maschinen für sonstige bestimmte Wirtschaftszweige	393	110.089	4.837
29	Herstellung von Kraftwagen und Kraftwagenteilen	244	22.209	2.029
291	Herstellung von Kraftwagen und Kraftwagenmotoren	16	77	20
292	Herstellung von Karosserien, Aufbauten und Anhängern	92	3.300	184
293	Herstellung von Teilen und Zubehör für Kraftwagen	136	18.833	1.824
30	Sonstiger Fahrzeugbau	95	21.864	792
301	Schiff- und Bootsbau	7	116	.
302	Schienenfahrzeugbau	19	4.446	.
303	Luft- und Raumfahrzeugbau	12	9.360	.
304	Herstellung von militärischen Kampffahrzeugen	-	-	-
309	Herstellung von Fahrzeugen a. n. g.	57	7.942	284
31	Herstellung von Möbeln	556	28.243	868
310	Herstellung von Möbeln	556	28.243	868
32	Herstellung von sonstigen Waren	1.607	74.726	2.732
321	Herstellung von Münzen, Schmuck u. ä. Erzeugnissen	199	2.474	42
322	Herstellung von Musikinstrumenten	177	9.852	275
323	Herstellung von Sportgeräten	32	2.162	96
324	Herstellung von Spielwaren	110	966	22
325	Herstellung von medizinischen und zahnmedizinischen Apparaten und Materialien	657	48.059	1.705
329	Herstellung von Erzeugnissen a. n. g.	432	11.213	592
33	Reparatur und Installation von Maschinen und Ausrüstungen	916	51.411	1.954
331	Reparatur von Metallerzeugnissen, Maschinen und Ausrüstungen	520	20.373	822
332	Installation von Maschinen und Ausrüstungen a. n. g.	396	31.038	1.131
D	Energieversorgung	12.532	734.708	26.733
35	Energieversorgung	12.532	734.708	26.733
351	Elektrizitätsversorgung	12.283	555.742	20.287
352	Gasversorgung	58	98.072	3.604
353	Wärme- und Kälteversorgung	191	80.894	2.842
E	Wasserversorgung; Abwasser- und Abfallentsorgung und Beseitigung von Umweltverschmutzungen	636	1.488	5.330
36	Wasserversorgung	73	17.042	636
360	Wasserversorgung	73	17.042	636
37	Abwasserentsorgung	51	26.379	932
370	Abwasserentsorgung	51	26.379	932
38	Sammlung, Behandlung und Beseitigung von Abfällen; Rückgewinnung	459	81.022	3.181
381	Sammlung von Abfällen	113	17.745	651
382	Abfallbehandlung und -beseitigung	115	38.690	1.450
383	Rückgewinnung	231	24.587	1.080
39	Beseitigung von Umweltverschmutzungen und sonstige Entsorgung	53	-122.954	580
390	Beseitigung von Umweltverschmutzungen und sonstige Entsorgung	53	-122.954	580
F	Baugewerbe	28.258	1.442.857	40.181
41	Hochbau	2.012	178.828	6.816
411	Erschließung von Grundstücken; Bauträger	653	86.802	3.701
412	Bau von Gebäuden	1.359	92.026	3.115
42	Tiefbau	666	131.719	4.656
421	Bau von Straßen und Bahnverkehrsstrecken	287	73.405	2.668
422	Leitungstiefbau und Kläranlagenbau	167	28.113	976
429	Sonstiger Tiefbau	212	30.201	1.012
43	Vorbereitende Baustellenarbeiten, Bauinstallation und sonstiges Ausbaugewerbe	25.580	1.132.310	28.710
431	Abbrucharbeiten und vorbereitende Baustellenarbeiten	743	41.276	1.272
432	Bauinstallation	8.921	474.541	13.015
433	Sonstiger Ausbau	9.837	337.996	7.045
439	Sonstige spezialisierte Bautätigkeiten	6.079	278.498	7.378
G	Handel; Instandhaltung und Reparatur von Kraftfahrzeugen	34.925	1.389.666	43.354
45	Handel mit Kraftfahrzeugen; Instandhaltung und Reparatur von Kraftfahrzeugen	6.425	282.195	8.492
451	Handel mit Kraftwagen	2.482	143.917	4.845

Wirtschaftszweig- klassifikation	Wirtschaftliche Gliederung	Steuerpflichtige Anzahl	Abgerundeter Gewerbeertrag in Tsd. EUR	Einheitlicher Steuermessbetrag in Tsd. EUR
452	Instandhaltung und Reparatur von Kraftwagen	2.212	85.604	2.226
453	Handel mit Kraftwagenteilen und -zubehör	1.337	41.598	1.120
454	Handel mit Krafträdern, Kraftradteilen und -zubehör; Instandhaltung und Reparatur von Krafträdern	394	11.076	300
46	Großhandel (ohne Handel mit Kraftfahrzeugen)	6.953	349.210	12.591
461	Handelsvermittlung	3.270	94.401	2.486
462	Großhandel mit landwirtschaftlichen Grundstoffen und lebenden Tieren	198	15.382	503
463	Großhandel mit Nahrungs- und Genussmitteln, Getränken und Tabakwaren	462	33.760	1.322
464	Großhandel mit Gebrauchs- und Verbrauchsgütern	781	56.795	2.109
465	Großhandel mit Geräten der Informations- und Kommunikationstechnik	181	21.467	1.088
466	Großhandel mit sonstigen Maschinen, Ausrüstungen und Zubehör	753	61.035	2.314
467	Sonstiger Großhandel	995	71.524	2.509
469	Großhandel ohne ausgeprägten Schwerpunkt	313	-5.154	259
47	Einzelhandel (ohne Handel mit Kraftfahrzeugen)	21.547	758.261	22.272
471	Einzelhandel mit Waren verschiedener Art (in Verkaufsräumen)	2.415	83.453	2.497
472	Einzelhandel mit Nahrungs- und Genussmitteln, Getränken und Tabakwaren (in Verkaufsräumen)	1.761	44.098	1.182
473	Einzelhandel mit Motorenkraftstoffen (Tankstellen)	480	23.126	505
474	Einzelhandel mit Geräten der Informations- und Kommunikationstechnik (in Verkaufsräumen)	1.140	59.383	1.963
475	Einzelhandel mit sonstigen Haushaltsgeschäften, Textilien, Heimwerker- und Einrichtungsbedarf (in Verkaufsräumen)	2.670	77.517	2.203
476	Einzelhandel mit Verlagsprodukten, Sportausrüstungen und Spielwaren (in Verkaufsräumen)	1.360	30.351	867
477	Einzelhandel mit sonstigen Gütern (in Verkaufsräumen)	6.851	354.686	10.437
478	Einzelhandel an Verkaufsständen und auf Märkten	518	5.945	105
479	Einzelhandel, nicht in Verkaufsräumen, an Verkaufsständen oder auf Märkten	4.352	79.701	2.512
H	Verkehr und Lagerei	4.921	212.675	8.243
49	Landverkehr und Transport in Rohrfernleitungen	3.093	97.265	3.725
491	Personenbeförderung im Eisenbahnfernverkehr	.	.	.
492	Güterbeförderung im Eisenbahnverkehr	.	.	.
493	Sonstige Personenbeförderung im Landverkehr	1.334	7.697	1.184
494	Güterbeförderung im Straßenverkehr, Umzugstransporte	1.742	84.466	2.366
495	Transport in Rohrfernleitungen	-	-	-
50	Schifffahrt	21	451	14
501	Personenbeförderung in der See- und Küstenschifffahrt	.	.	.
502	Güterbeförderung in der See- und Küstenschifffahrt	-	-	-
503	Personenbeförderung in der Binnenschifffahrt	.	.	.
504	Güterbeförderung in der Binnenschifffahrt	.	.	.
51	Luftfahrt	42	19.808	.
511	Personenbeförderung in der Luftfahrt	36	317	6
512	Güterbeförderung in der Luftfahrt und Raumtransport	6	19.492	.
52	Lagerei sowie Erbringung von sonstigen Dienstleistungen für den Verkehr	1.264	80.019	3.377
521	Lagerei	36	1.280	145
522	Erbringung von sonstigen Dienstleistungen für den Verkehr	1.228	78.739	3.231
53	Post-, Kurier- und Expressdienste	501	15.132	.
531	Postdienste von Universaldienstleistungsanbietern	-	-	-
532	Sonstige Post-, Kurier- und Expressdienste	501	15.132	.
I	Gastgewerbe	10.434	256.995	6.726
55	Beherbergung	2.649	48.138	1.868
551	Hotels, Gasthöfe und Pensionen	2.088	39.664	1.519
552	Ferienunterkünfte und ähnliche Beherbergungsstätten	328	3.357	154
553	Campingplätze	63	2.289	64
559	Sonstige Beherbergungsstätten	170	2.828	131
56	Gastronomie	7.785	208.856	4.857
561	Restaurants, Gaststätten, Imbissstuben, Cafés, Eissalons u. Ä.	5.177	147.926	3.319
562	Caterer und Erbringung sonstiger Verpflegungsdienstleistungen	1.220	35.110	980
563	Ausschank von Getränken	1.388	25.821	558
J	Information und Kommunikation	6.075	279.524	12.471
58	Verlagswesen	463	38.731	1.495
581	Verlegen von Büchern und Zeitschriften; sonstiges Verlagswesen (ohne Software)	429	34.017	1.305
582	Verlegen von Software	34	4.714	190
59	Herstellung, Verleih und Vertrieb von Filmen und Fernsehprogrammen; Kinos; Tonstudios und Verlegen von Musik	564	9.209	468
591	Herstellung von Filmen und Fernsehprogrammen, deren Verleih und Vertrieb; Kinos	381	6.863	406
592	Tonstudios; Herstellung von Hörfunkbeiträgen; Verlegen von bespielten Tonträgern und Musikalien	183	2.346	62
60	Rundfunkveranstalter	40	8.720	330
601	Hörfunkveranstalter	30	8.289	314
602	Fernsehveranstalter	10	430	16



Wirtschaftszweig- klassifikation	Wirtschaftliche Gliederung	Steuerpflichtige Anzahl	Abgerundeter Gewerbeertrag in Tsd. EUR	Einheitlicher Steuermessbetrag in Tsd. EUR
61	Telekommunikation	174	14.438	509
611	Leitungsgebundene Telekommunikation	.	.	.
612	Drahtlose Telekommunikation	24	885	.
613	Satellitentelekommunikation	.	.	.
619	Sonstige Telekommunikation	116	4.862	160
62	Erbringung von Dienstleistungen der Informationstechnologie	4.184	195.333	9.014
620	Erbringung von Dienstleistungen der Informationstechnologie	4.184	195.333	9.014
63	Informationsdienstleistungen	650	13.094	655
631	Datenverarbeitung, Hosting und damit verbundene Tätigkeiten; Webportale	199	2.308	137
639	Erbringung von sonstigen Informationsdienstleistungen	451	10.786	518
K	Erbringung von Finanz- und Versicherungsdienstleistungen	8.349	858.845	28.327
64	Erbringung von Finanzdienstleistungen	.	.	.
641	Zentralbanken und Kreditinstitute	.	.	16.983
642	Beteiligungsgesellschaften	879	-20.827	893
643	Treuhand- und sonstige Fonds und ähnliche Finanzinstitutionen	5	1.839	.
649	Sonstige Finanzierungsinstitutionen	109	-2.099	128
65	Versicherungen, Rückversicherungen und Pensionskassen (ohne Sozialversicherung)	.	.	.
651	Versicherungen	.	.	.
652	Rückversicherungen	-	-	-
653	Pensionskassen und Pensionsfonds	.	.	.
66	Mit Finanz- und Versicherungsdienstleistungen verbundene Tätigkeiten	7.322	379.086	9.696
661	Mit Finanzdienstleistungen verbundene Tätigkeiten	1.041	100.448	.
662	Mit Versicherungsdienstleistungen und Pensionskassen verbundene Tätigkeiten	6.253	271.785	6.032
663	Fondsmanagement	28	6.854	.
L	Grundstücks- und Wohnungswesen	11.049	383.772	17.316
68	Grundstücks- und Wohnungswesen	11.049	383.772	17.316
681	Kauf und Verkauf von eigenen Grundstücken, Gebäuden und Wohnungen	2.108	144.409	7.194
682	Vermietung, Verpachtung von eigenen oder geleasten Grundstücken, Gebäuden und Wohnungen	4.728	110.591	4.996
683	Vermittlung und Verwaltung von Grundstücken, Gebäuden und Wohnungen für Dritte	4.213	128.773	5.126
M	Erbringung von freiberuflichen, wissenschaftlichen und technischen Dienstleistungen	14.734	422.863	18.007
69	Rechts- und Steuerberatung, Wirtschaftsprüfung	1.563	58.767	1.739
691	Rechtsberatung	107	4.947	174
692	Wirtschaftsprüfung und Steuerberatung; Buchführung	1.456	53.820	1.565
70	Verwaltung und Führung von Unternehmen und Betrieben; Unternehmensberatung	5.874	96.924	5.098
701	Verwaltung und Führung von Unternehmen und Betrieben	3.140	44.323	3.192
702	Public-Relations- und Unternehmensberatung	2.734	52.601	1.905
71	Architektur- und Ingenieurbüros; technische, physikalische und chemische Untersuchung	2.567	206.159	7.977
711	Architektur- und Ingenieurbüros	2.310	166.856	6.575
712	Technische, physikalische und chemische Untersuchung	257	39.304	1.402
72	Forschung und Entwicklung	412	-23.762	909
721	Forschung und Entwicklung im Bereich Natur-, Ingenieur-, Agrarwissenschaften und Medizin	389	-24.040	899
722	Forschung und Entwicklung im Bereich Rechts-, Wirtschafts- und Sozialwissenschaften sowie im Bereich Sprach-, Kultur- und Kunstwissenschaften	23	278	10
73	Werbung und Marktforschung	1.973	43.536	1.144
731	Werbung	1.884	42.499	1.106
732	Markt- und Meinungsforschung	89	1.038	39
74	Sonstige freiberufliche, wissenschaftliche und technische Tätigkeiten	2.230	37.905	1.051
741	Ateliers für Textil-, Schmuck-, Grafik- u. ä. Design	610	10.534	259
742	Fotografie und Fotolabors	788	8.785	153
743	Übersetzen und Dolmetschen	58	2.328	75
749	Sonstige freiberufliche, wissenschaftliche und technische Tätigkeiten a. n. g.	774	16.257	564
75	Veterinärwesen	115	3.333	89
750	Veterinärwesen	115	3.333	89
N	Erbringung von sonstigen wirtschaftlichen Dienstleistungen	12.825	411.769	12.601
77	Vermietung von beweglichen Sachen	1.640	66.960	2.311
771	Vermietung von Kraftwagen	361	9.541	309
772	Vermietung von Gebrauchsgütern	327	6.472	.
773	Vermietung von Maschinen, Geräten und sonstigen beweglichen Sachen	945	50.870	1.712
774	Leasing von nichtfinanziellen immateriellen Vermögensgegenständen (ohne Copyrights)	7	77	.
78	Vermittlung und Überlassung von Arbeitskräften	626	23.079	835
781	Vermittlung von Arbeitskräften	419	11.137	369
782	Befristete Überlassung von Arbeitskräften	129	6.873	277
783	Sonstige Überlassung von Arbeitskräften	78	5.070	189

Wirtschaftszweig- klassifikation	Wirtschaftliche Gliederung	Steuerpflichtige Anzahl	Abgerundeter Gewerbeertrag in Tsd. EUR	Einheitlicher Steuermessbetrag in Tsd. EUR
79	Reisebüros, Reiseveranstalter und Erbringung sonstiger Reservierungsdienstleistungen	1.013	32.364	1.271
791	Reisebüros und Reiseveranstalter	928	31.540	1.252
799	Erbringung sonstiger Reservierungsdienstleistungen	85	824	20
80	Wach- und Sicherheitsdienste sowie Detekteien	393	18.897	586
801	Private Wach- und Sicherheitsdienste	287	14.490	476
802	Sicherheitsdienste mithilfe von Überwachungs- und Alarmsystemen	28	2.336	77
803	Detekteien	78	2.071	33
81	Gebäudebetreuung; Garten- und Landschaftsbau	5.681	193.139	4.467
811	Hausmeisterdienste	3.316	74.460	1.305
812	Reinigung von Gebäuden, Straßen und Verkehrsmitteln	1.174	69.887	1.858
813	Garten- und Landschaftsbau sowie Erbringung von sonstigen gärtnerischen Dienstleistungen	1.191	48.792	1.304
82	Erbringung von wirtschaftlichen Dienstleistungen für Unternehmen und Privatpersonen a. n. g.	3.472	77.330	3.130
821	Sekretariats- und Schreibdienste, Copy-Shops	782	8.967	136
822	Call Center	49	3.187	178
823	Messe-, Ausstellungs- und Kongressveranstalter	394	14.077	346
829	Erbringung sonstiger wirtschaftlicher Dienstleistungen für Unternehmen und Privatpersonen	2.247	51.098	2.470
P	Erziehung und Unterricht	1.398	20.144	773
85	Erziehung und Unterricht	1.398	20.144	773
851	Kindergärten und Vorschulen	.	.	.
852	Grundschulen	.	.	.
853	Weiterführende Schulen	82	1.884	78
854	Tertiärer und post-sekundärer, nicht tertiärer Unterricht	34	401	14
855	Sonstiger Unterricht	1.236	20.921	669
856	Erbringung von Dienstleistung für den Unterricht	30	90	.
Q	Gesundheits- und Sozialwesen	2.386	68.725	3.260
86	Gesundheitswesen	1.650	59.952	2.873
861	Krankenhäuser	101	13.639	518
862	Arzt- und Zahnarztpraxen	106	18.216	811
869	Gesundheitswesen a. n. g.	1.443	28.097	1.544
87	Heime (ohne Erholungs- und Ferienheime)	102	389	59
871	Pflegeheime	55	-129	16
872	Stationäre Einrichtungen zur psychosozialen Betreuung, Suchtbekämpfung u. Ä.	.	.	.
873	Altenheime; Alten- und Behindertenwohnheime	33	20	6
879	Sonstige Heime (ohne Erholungs- und Ferienheime)	.	.	.
88	Sozialwesen (ohne Heime)	634	8.385	329
881	Soziale Betreuung älterer Menschen und Behinderter	343	5.291	188
889	Sonstiges Sozialwesen (ohne Heime)	291	3.094	141
R	Kunst, Unterhaltung und Erholung	4.281	26.661	2.520
90	Kreative, künstlerische und unterhaltende Tätigkeiten	939	-5.538	348
900	Kreative, künstlerische und unterhaltende Tätigkeiten	939	-5.538	348
91	Bibliotheken, Archive, Museen, botanische und zoologische Gärten	57	-1.715	27
910	Bibliotheken, Archive, Museen, botanische und zoologische Gärten	57	-1.715	27
92	Spiel-, Wett- und Lotteriewesen	299	13.367	458
920	Spiel-, Wett- und Lotteriewesen	299	13.367	458
93	Erbringung von Dienstleistungen des Sports, der Unterhaltung und der Erholung	2.986	20.548	1.687
931	Erbringung von Dienstleistungen des Sports	1.154	3.875	995
932	Erbringung von sonstigen Dienstleistungen der Unterhaltung und der Erholung	1.832	16.673	693
S	Erbringung von sonstigen Dienstleistungen	22.121	399.306	7.930
94	Interessenvertretungen sowie kirchliche und sonstige religiöse Vereinigungen (ohne Sozialwesen und Sport)	1.172	-1.228	106
941	Wirtschafts- und Arbeitgeberverbände, Berufsorganisationen	71	-1.190	9
942	Arbeitnehmervereinigungen	-	-	-
949	Kirchliche Vereinigungen; politische Parteien sowie sonstige Interessenvertretungen und Vereinigungen a. n. g.	1.101	-37	98
95	Reparatur von Datenverarbeitungsgeräten und Gebrauchsgütern	740	15.789	367
951	Reparatur von Datenverarbeitungs- und Telekommunikationsgeräten	119	3.650	147
952	Reparatur von Gebrauchsgütern	621	12.139	220
96	Erbringung von sonstigen überwiegend persönlichen Dienstleistungen	20.209	384.746	7.457
960	Erbringung von sonstigen überwiegend persönlichen Dienstleistungen	20.209	384.746	7.457

[Zeichenerklärung](#)















7. Gewerbesteuerpflichtige, Besteuerungsgrundlagen und Steuermessbetrag 2019

Besteuerungsgrundlagen	Steuerpflichtige insgesamt Anzahl	Steuermessbetrag insgesamt in Tsd. EUR	Steuerpflichtige Organschaften Anzahl	Steuermessbetrag Organschaften in Tsd. EUR
Gewinn aus Gewerbebetrieb	146.529	11.203.956	238	811.020
Verlust aus Gewerbebetrieb	45.462	-2.338.888	199	-273.181
Hinzurechnungen zum Gewinn nach § 8 Nr. 1a GewStG: Entgelte für Schulden	78.295	1.027.174	363	180.458
Hinzurechnungen zum Gewinn nach § 8 Nr. 1b GewStG: Renten und dauernde Lasten	97	719	-	-
Hinzurechnungen zum Gewinn nach § 8 Nr. 1c GewStG: Gewinnanteile des stillen Gesellschafters	473	12.654	13	640
Hinzurechnungen zum Gewinn nach § 8 Nr. 1d GewStG: 1/5 der Miet-/Pachtzinsen für bewegliche Wirtschaftsgüter	57.390	280.314	284	13.903
Hinzurechnungen zum Gewinn nach § 8 Nr. 1e GewStG: 1/2 der Miet-/Pachtzinsen für unbewegliche Wirtschaftsgüter	73.052	944.677	255	43.290
Hinzurechnungen zum Gewinn nach § 8 Nr. 1f GewStG: 1/4 der Aufwendungen für Konzessionen/Lizenzen	12.188	83.455	129	35.645
Hinzurechnungen zum Gewinn nach § 8 GewStG - Finanzierungsanteile zusammen	110.354	2.348.925	395	273.936
Hinzurechnungen zum Gewinn nach § 8 GewStG - Freibetrag § 8 Nr.1 GewStG	110.341	1.261.663	394	27.317
Anzurechnende Finanzierungsanteile nach § 8 Nr.1 GewStG, davon 25 %	3.677	271.814	217	61.655
Nr. 4: Gewinnanteile der persönlich haftenden Gesellschafter einer KGaA	.	.	-	-
Nr. 5: Hinzurechnungsbetrag nach § 8 Nr. 5 GewStG	1.288	14.107	11	3.590
Nr. 8: Anteile am Verlust von Personengesellschaften	446	31.426	.	.
Nr. 9: Ausgaben i.S.d. § 9 Abs. 1 Nr. 2 Körperschaftsteuergesetz	10.533	32.504	207	5.669
Nr. 10: Gewinnminderung bei Beteiligungsbesitz	9	519	.	.
Nr. 12: Ausländische Steuern	.	.	.	.
Hinzurechnungen zusammen	13.900	350.488	287	73.689
Summe des Gewinns und der Hinzurechnungen	181.771	9.137.565	420	612.702
Kürzungen des Gewinns und der Hinzurechnungen nach § 9 und 8 i. V. m. § 7a Abs. 2 GewStG	415	68.621	.	.
Kürzungen des Gewinns und der Hinzurechnungen nach § 9 Nr. 1 S. 1 GewStG: Einheitswert des Grundbesitzes, davon 1,2 %	12.499	61.138	203	13.293
Kürzungen des Gewinns und der Hinzurechnungen nach § 9 Nr. 1 S. 2, 3 GewStG: Erweiterte Kürzung bei Grundstücksunternehmen	925	185.709	15	35.068
Kürzungen des Gewinns und der Hinzurechnungen nach § 9 Nr. 2 GewStG: Anteile am Gewinn von Personengesellschaften	4.206	523.659	49	29.338
Kürzungen des Gewinns und der Hinzurechnungen nach § 9 Nr. 2b GewStG: Dem Gewerbeertrag einer KGaA hinzugerechnete Gewinnanteile	8	354	-	-
Kürzungen des Gewinns und der Hinzurechnungen nach § 9 Nr. 3 GewStG: Positiver Teil des Gewerbeertrages ausländischer Betriebsstätten	15	366	.	.
Kürzungen des Gewinns und der Hinzurechnungen nach § 9 Nr. 5 GewStG: Abziehbare Spenden und Beiträge	23.391	45.488	221	6.111
Kürzungen zusammen	35.272	885.335	294	85.696
Gewerbeertrag der Organgesellschaften	394	766.471	394	766.471
Verlustvortrag nach § 10a GewStG	30.642	738.648	109	105.477
Abgerundeter Gewerbeertrag	191.991	8.330.161	437	1.211.272
Freibetrag für den Gewerbeertrag	94.339	1.740.827	28	580
Einheitlicher Steuermessbetrag	191.991	305.928	437	47.023



8. Gewerbesteuerpflichtige und Steuermessbetrag 2017 bis 2019 nach Kreisfreien Städten und Landkreisen

Amtlicher Gemeinde- schlüssel	Land NUTS 2-Region Kreisfreie Stadt Landkreis	Gewerbebetriebe, Betriebsstätten <sup>1)</sup> 2017 Anzahl	Gewerbebetriebe, Betriebsstätten <sup>1)</sup> 2018 Anzahl	Gewerbebetriebe, Betriebsstätten <sup>1)</sup> 2019 Anzahl	Gewerbebetriebe, Betriebsstätten <sup>1)</sup> Anteil 2019 %	Gewerbebetriebe, Betriebsstätten <sup>1)</sup> Veränderung 2019 zu 2018 %	Einheitlicher Steuermessbetrag 2017 in Tsd. EUR	Einheitlicher Steuermessbetrag 2018 in Tsd. EUR	Einheitlicher Steuermessbetrag 2019 in Tsd. EUR	Einheitlicher Steuermessbetrag Anteil 2019 %	Einheitlicher Steuermessbetrag Veränderung 2019 zu 2018 %	Einheitlicher Steuermessbetrag je Gewerbebetrieb/ Betriebsstätte 2019 in Tsd. EUR
14	Sachsen	219.830	222.153	222.839	100	0,3	383.543	385.648	397.981	100	3,2	1.786
145	Chemnitz, NUTS 2-Region	78.728	78.981	78.909	35,4	-0,1	122.831	124.793	123.876	31,1	-0,7	1.570
14511	Chemnitz, Stadt	12.580	12.678	12.746	5,7	0,5	24.219	23.326	23.484	5,9	0,7	1.842
14521	Erzgebirgskreis	19.126	19.286	19.192	8,6	-0,5	25.525	26.203	26.041	6,5	-0,6	1.357
14522	Mittelsachsen	17.680	17.676	17.564	7,9	-0,6	28.311	30.579	28.881	7,3	-5,6	1.644
14523	Vogtlandkreis	12.740	12.570	12.564	5,6	0,0	18.485	18.605	18.933	4,8	1,8	1.507
14524	Zwickau	16.602	16.771	16.843	7,6	0,4	26.292	26.080	26.538	6,7	1,8	1.576
146	Dresden, NUTS 2-Region	83.238	84.184	84.538	37,9	0,4	153.577	153.717	159.536	40,1	3,8	1.887
14612	Dresden, Stadt	27.134	27.536	27.641	12,4	0,4	64.648	68.872	72.204	18,1	4,8	2.612
14625	Bautzen	16.651	16.755	16.730	7,5	-0,1	28.170	25.066	27.365	6,9	9,2	1.636
14626	Görlitz	12.592	12.801	12.946	5,8	1,1	17.999	18.006	18.980	4,8	5,4	1.466
14627	Meißen	14.147	14.188	14.210	6,4	0,2	24.427	23.208	23.324	5,9	0,5	1.641
14628	Sächsische Schweiz-Osterzgebirge	12.714	12.904	13.011	5,8	0,8	18.332	18.565	17.664	4,4	-4,9	1.358
147	Leipzig, NUTS 2-Region	57.864	58.988	59.392	26,7	0,7	107.135	107.138	114.568	28,8	6,9	1.929
14713	Leipzig, Stadt	30.764	31.564	32.219	14,5	2,1	68.996	66.376	71.931	18,1	8,4	2.233
14729	Leipzig	15.819	16.021	15.813	7,1	-1,3	21.978	23.857	23.992	6,0	0,6	1.517
14730	Nordsachsen	11.281	11.403	11.360	5,1	-0,4	16.161	16.906	18.644	4,7	10,3	1.641

1) Einschließlich Fälle ohne positiven einheitlichen Steuermessbetrag nach dem Austausch gebietsfremder Steuerfälle.

9. Gewerbesteuerpflichtige und Steuermessbetrag von Festsetzungen ohne Zerlegungsanteile und Zerlegungsanteile 2019 nach regionaler Gliederung

Amtlicher Gemeinde- schlüssel	Land NUTS 2-Region Kreisfreie Stadt Landkreis Gemeinde	Festsetzungen und Zerlegungen Gewerbebetriebe, Betriebsstätten <sup>1)</sup> Anzahl	Festsetzungen und Zerlegungen darunter mit positivem Steuermessbetrag Anzahl	Festsetzungen und Zerlegungen darunter mit positivem Steuermessbetrag in Tsd. EUR	Festsetzungen ohne Zerlegungsanteile steuerpflichtige Gewerbebetriebe <sup>1)</sup> Anzahl	Festsetzungen ohne Zerlegungsanteile positiver einheitlicher Steuermessbetrag in Tsd. EUR	Zerlegungsanteile Betriebsstätten <sup>1)</sup> Anzahl	Zerlegungsanteile positiver einheitlicher Steuermessbetrag in Tsd. EUR
14	Sachsen	222.839	90.902	397.981	182.557	197.091	40.282	200.890
Kreisfreie Städte	Kreisfreie Städte	72.606	28.647	167.619	61.407	78.261	11.199	89.358
Landkreise	Landkreise	150.233	62.255	230.362	121.150	118.830	29.083	111.532
145	Chemnitz, NUTS 2-Region	78.909	33.128	123.876	63.722	61.794	15.187	62.083
14511000	Chemnitz, Stadt	12.746	5.346	23.484	10.599	11.409	2.147	12.074
14521	Erzgebirgskreis	19.192	8.027	26.041	15.560	14.801	3.632	11.240
14521010	Amtsberg	215	74	109	186	60	29	49
14521020	Annaberg-Buchholz, Stadt	1.105	497	1.758	846	821	259	936
14521035	Aue-Bad Schlema, Stadt	1.154	518	2.158	838	1.318	316	839
14521040	Auerbach	107	43	49	88	28	19	21
14521060	Bärenstein	119	46	79	95	55	24	24
14521080	Bockau	101	36	56	88	30	13	26
14521090	Börnichen/Erzgeb.	60	23	32	52	23	8	9
14521110	Breitenbrunn/Erzgeb.	296	100	200	260	140	36	60
14521120	Burkhardtsdorf	373	155	328	315	243	58	84
14521130	Crottendorf	239	116	214	199	106	40	108
14521140	Deutschneudorf	82	37	121	64	64	18	57
14521150	Drebach	305	109	367	257	124	48	243
14521160	Ehrenfriedersdorf, Stadt	271	129	399	216	222	55	178
14521170	Eibenstock, Stadt	383	158	629	329	361	54	267
14521180	Elterlein, Stadt	206	75	108	171	70	35	38
14521200	Gelenau/Erzgeb.	229	97	203	194	160	35	42
14521210	Geyer, Stadt	225	98	160	178	92	47	68
14521220	Gornau/Erzgeb.	287	117	255	245	177	42	79
14521230	Gornsdorf	129	56	338	97	259	32	79
14521240	Großolbersdorf	134	60	71	109	52	25	19
14521250	Großrückerswalde	165	71	168	137	111	28	57
14521260	Grünhain-Beierfeld, Stadt	347	145	553	283	437	64	115
14521270	Grünhainichen	189	66	159	161	95	28	64
14521280	Heidersdorf	56	20	46	46	29	10	17
14521290	Hohndorf	155	61	74	130	46	25	27
14521310	Jahnsdorf/Erzgeb.	364	157	355	301	143	63	212
14521320	Johanngeorgenstadt, Stadt	211	76	208	171	170	40	39
14521330	Jöhstadt, Stadt	128	52	212	105	75	23	137
14521340	Königswalde	116	47	103	100	58	16	45
14521355	Lauter-Bernsbach, Stadt	441	171	359	382	218	59	141
14521370	Lößnitz, Stadt	436	174	396	378	309	58	87
14521380	Lugau/Erzgeb., Stadt	380	137	341	303	199	77	142
14521390	Marienberg, Stadt	875	355	1.099	690	539	185	560
14521400	Mildenaу	155	60	238	128	160	27	78
14521410	Neukirchen/Erzgeb.	498	223	650	400	299	98	350
14521420	Niederdorf	136	69	1.821	101	1.509	35	312
14521430	Niederwürschnitz	161	68	145	117	88	44	57
14521440	Oberwiesenthal, Kurort, Stadt	238	91	263	184	155	54	107
14521450	Oelsnitz/Erzgeb., Stadt	533	236	589	440	344	93	246
14521460	Olbernhau, Stadt	727	281	1.477	599	569	128	908
14521495	Pockau-Lengefeld, Stadt	475	184	972	417	368	58	604
14521500	Raschau-Markersbach	244	94	322	197	143	47	179
14521510	Scheibenberg, Stadt	123	57	130	95	63	28	67
14521520	Schlettau, Stadt	141	66	138	113	80	28	59
14521530	Schneeberg, Stadt	596	266	623	465	412	131	211
14521540	Schönheide	252	102	285	213	225	39	59
14521550	Schwarzenberg/Erzgeb., Stadt	978	400	1.098	800	578	178	520
14521560	Sehmatal	319	123	378	277	245	42	133
14521570	Seiffen/Erzgeb., Kurort	240	90	142	201	105	39	37
14521590	Stollberg/Erzgeb., Stadt	685	313	1.765	510	677	175	1.088
14521600	Stützengrün	209	87	248	174	115	35	133

Amtlicher Gemeinde- schlüssel	Land NUTS 2-Region Kreisfreie Stadt Landkreis Gemeinde	Festsetzungen und Zerlegungen Gewerbebetriebe, Betriebsstätten <sup>1)</sup> Anzahl	Festsetzungen und Zerlegungen darunter mit positivem Steuermessbetrag Anzahl	Festsetzungen und Zerlegungen darunter mit positivem Steuermessbetrag in Tsd. EUR	Festsetzungen ohne Zerlegungsanteile steuerpflichtige Gewerbebetriebe <sup>1)</sup> Anzahl	Festsetzungen ohne Zerlegungsanteile positiver einheitlicher Steuermessbetrag in Tsd. EUR	Zerlegungsanteile Betriebsstätten <sup>1)</sup> Anzahl	Zerlegungsanteile positiver einheitlicher Steuermessbetrag in Tsd. EUR
14521610	Tannenberg	62	27	35	53	20	9	15
14521620	Thalheim/Erzgeb., Stadt	352	156	498	283	277	69	220
14521630	Thermalbad Wiesenbad	161	66	186	143	130	18	56
14521640	Thum, Stadt	314	139	286	262	166	52	120
14521670	Wolkenstein, Stadt	270	113	267	216	156	54	111
14521690	Zschopau, Stadt	543	242	554	416	308	127	246
14521700	Zschorlau	227	98	237	184	157	43	80
14521710	Zwönitz, Stadt	670	300	989	558	616	112	373
14522	Mittelsachsen	17.564	7.373	28.881	13.807	13.533	3.757	15.348
14522010	Altmittweida	139	65	145	.	.	.	.
14522020	Augustusburg, Stadt	273	111	207	236	132	37	75
14522035	Bobritzsch-Hilbersdorf	284	114	585	224	410	60	174
14522050	Brand-Erbisdorf, Stadt	498	230	975	386	510	112	465
14522060	Burgstädt, Stadt	638	267	626	520	370	118	256
14522070	Claußnitz	175	76	154	145	80	30	74
14522080	Döbeln, Stadt	1.586	614	2.214	1.248	1.083	338	1.131
14522090	Dorfchemnitz	110	47	154	95	69	15	85
14522110	Eppendorf	228	98	221	186	124	42	97
14522120	Erlau	181	70	135	154	92	27	44
14522140	Flöha, Stadt	529	238	518	421	327	108	191
14522150	Frankenberg/Sa., Stadt	738	316	909	599	559	139	350
14522170	Frauenstein, Stadt	182	68	179	142	119	40	61
14522180	Freiberg, Stadt, Universitätsstadt	1.842	840	4.879	1.346	1.969	496	2.911
14522190	Geringswalde, Stadt	259	113	318	209	215	50	103
14522200	Großhartmannsdorf	140	64	67	108	33	32	34
14522210	Großschirma, Stadt	385	154	470	303	232	82	239
14522220	Großweitzschen	196	73	179	162	95	34	83
14522230	Hainichen, Stadt	514	218	943	404	663	110	280
14522240	Halsbrücke	249	103	886	210	542	39	344
14522250	Hartha, Stadt	431	171	530	351	282	80	248
14522260	Hartmannsdorf	439	188	1.403	291	621	148	783
14522280	Königsfeld	52	22	52	43	22	9	31
14522290	Königshain-Wiederau	177	51	54	161	40	16	14
14522300	Kriebstein	107	35	132	79	27	28	105
14522310	Leisnig, Stadt	536	198	584	437	359	99	225
14522320	Leubsdorf	192	76	193	150	136	42	56
14522330	Lichtenau	491	205	1.129	407	365	84	764
14522340	Lichtenberg/Erzgeb.	140	63	240	100	133	40	107
14522350	Lunzenau, Stadt	206	83	98	155	47	51	51
14522360	Mittweida, Stadt, Hochschulstadt	769	350	2.049	578	574	191	1.475
14522380	Mühlau	170	60	324	136	278	34	46
14522390	Mulda/Sa.	158	79	257	118	90	40	167
14522400	Neuhausen/Erzgeb.	181	80	145	159	105	22	40
14522420	Niederwiesa	300	140	372	263	299	37	73
14522430	Oberschöna	136	56	88	114	62	22	26
14522440	Oederan, Stadt	465	200	639	382	446	83	193
14522450	Ostrau	236	106	268	175	179	61	89
14522460	Penig, Stadt	502	207	627	394	244	108	383
14522470	Rechenberg-Bienenmühle	147	65	151	121	83	26	69
14522480	Reinsberg	182	73	139	141	78	41	61
14522490	Rochlitz, Stadt	333	147	490	235	317	98	173
14522500	Rossau	211	91	280	147	75	64	204
14522510	Roßwein, Stadt	435	172	551	360	275	75	276
14522520	Sayda, Stadt	117	63	184	88	107	29	77
14522530	Seelitz	109	34	27	93	19	16	8
14522540	Striegistal	230	81	252	183	47	47	205
14522550	Taura	128	44	86	105	48	23	39
14522570	Waldheim, Stadt	498	206	1.204	383	333	115	871
14522580	Wechselburg	97	32	118	75	47	22	71
14522590	Weißenborn/Erzgeb.	131	67	1.278	89	53	42	1.225
14522600	Zettlitz	45	22	129	.	.	.	.
14522620	Zschaitz-Ottewig	67	27	44	55	28	12	16

Amtlicher Gemeinde- schlüssel	Land NUTS 2-Region Kreisfreie Stadt Landkreis Gemeinde	Festsetzungen und Zerlegungen Gewerbebetriebe, Betriebsstätten <sup>1)</sup> Anzahl	Festsetzungen und Zerlegungen darunter mit positivem Steuermessbetrag Anzahl	Festsetzungen und Zerlegungen darunter mit positivem Steuermessbetrag in Tsd. EUR	Festsetzungen ohne Zerlegungsanteile steuerpflichtige Gewerbebetriebe <sup>1)</sup> Anzahl	Festsetzungen ohne Zerlegungsanteile positiver einheitlicher Steuermessbetrag in Tsd. EUR	Zerlegungsanteile Betriebsstätten <sup>1)</sup> Anzahl	Zerlegungsanteile positiver einheitlicher Steuermessbetrag in Tsd. EUR
14523	Vogtlandkreis	12.564	5.222	18.933	10.156	9.580	2.408	9.353
14523010	Adorf/Vogtl., Stadt	239	114	486	170	273	69	212
14523020	Auerbach/Vogtl., Stadt	981	456	1.139	796	658	185	482
14523030	Bad Brambach	112	36	58	91	29	21	28
14523040	Bad Elster, Stadt	234	87	201	171	121	63	80
14523050	Bergen	34	13	12	26	2	8	10
14523060	Bösenbrunn	48	19	45	37	23	11	22
14523080	Eichigt	64	20	80	49	11	15	69
14523090	Ellefeld	130	52	203	105	115	25	88
14523100	Elsterberg, Stadt	209	73	132	173	89	36	44
14523120	Falkenstein/Vogtl., Stadt	446	193	2.343	356	373	90	1.971
14523130	Grünbach	109	30	25	92	14	17	11
14523150	Heinsdorfergrund	157	58	649	119	441	38	208
14523160	Klingenthal, Stadt	487	196	707	419	353	68	354
14523170	Lengsfeld, Stadt	456	171	736	397	591	59	145
14523190	Limbach	71	24	37	63	22	8	15
14523200	Markneukirchen, Stadt	444	194	554	378	414	66	140
14523230	Mühlental	50	18	26	42	22	8	4
14523245	Muldenhammer	194	67	187	172	130	22	57
14523260	Netzschkau, Stadt	229	96	274	186	102	43	171
14523270	Neuensalz	140	59	212	107	94	33	118
14523280	Neumark	183	79	235	142	127	41	107
14523290	Neustadt/Vogtl.	57	27	56	46	24	11	31
14523300	Oelsnitz/Vogtl., Stadt	646	276	1.170	508	770	138	400
14523310	Pausa-Mühltroff, Stadt	305	128	707	250	571	55	136
14523320	Plauen, Stadt	3.171	1.356	4.374	2.521	2.202	650	2.171
14523330	Pöhl	187	74	98	156	69	31	30
14523340	Reichenbach im Vogtland, Stadt	1.075	454	1.069	873	641	202	429
14523360	Rodewisch, Stadt	395	168	418	307	225	88	193
14523365	Rosenbach/Vogtl.	236	77	130	199	81	37	49
14523370	Schöneck/Vogtl., Stadt	216	93	158	168	73	48	85
14523380	Steinberg	163	67	278	133	108	30	170
14523410	Theuma	67	23	49	57	31	10	18
14523420	Tirpersdorf	67	25	49	51	24	16	25
14523430	Treuen, Stadt	483	203	1.472	398	479	85	993
14523440	Triebel/Vogtl.	49	23	23	44	19	5	4
14523450	Weischlitz	346	142	470	278	193	68	277
14523460	Werda	84	31	71	76	66	8	5
14524	Zwickau	16.843	7.160	26.538	13.600	12.471	3.243	14.067
14524010	Bernsdorf	147	66	242	112	179	35	63
14524020	Callenberg	285	96	185	250	89	35	96
14524030	Crimmitschau, Stadt	1.036	417	1.178	873	819	163	359
14524040	Crinitzberg	116	36	71	102	55	14	16
14524050	Dennheritz	89	38	146	77	54	12	92
14524060	Fraureuth	262	112	309	221	139	41	170
14524070	Gersdorf	209	87	158	162	117	47	41
14524080	Glauchau, Stadt	1.156	521	1.901	888	961	268	940
14524090	Hartenstein, Stadt	217	85	559	178	121	39	438
14524100	Hartmannsdorf b. Kirchberg	76	29	32	54	22	22	11
14524110	Hirschfeld	91	38	120	76	63	15	57
14524120	Hohenstein-Ernstthal, Stadt	823	362	1.023	640	513	183	510
14524130	Kirchberg, Stadt	470	196	544	389	355	81	189
14524140	Langenbernsdorf	218	90	155	195	138	23	17
14524150	Langenweißbach	119	39	49	98	33	21	15
14524160	Lichtenstein/Sa., Stadt	540	248	544	423	252	117	291
14524170	Lichtentanne	348	160	340	306	264	42	77
14524180	Limbach-Oberfrohna, Stadt	1.425	628	2.137	1.191	1.322	234	815
14524190	Meerane, Stadt	727	342	1.977	540	683	187	1.294
14524200	Mülsen	584	220	584	517	474	67	110
14524210	Neukirchen/Pleiße	234	104	187	188	94	46	93
14524220	Niederfrohna	132	53	50	114	39	18	12
14524230	Oberlungwitz, Stadt	361	168	656	284	381	77	275



Amtlicher Gemeinde- schlüssel	Land NUTS 2-Region Kreisfreie Stadt Landkreis Gemeinde	Festsetzungen und Zerlegungen Gewerbebetriebe, Betriebsstätten <sup>1)</sup> Anzahl	Festsetzungen und Zerlegungen darunter mit positivem Steuermessbetrag Anzahl	Festsetzungen und Zerlegungen darunter mit positivem Steuermessbetrag in Tsd. EUR	Festsetzungen ohne Zerlegungsanteile steuerpflichtige Gewerbebetriebe <sup>1)</sup> Anzahl	Festsetzungen ohne Zerlegungsanteile positiver einheitlicher Steuermessbetrag in Tsd. EUR	Zerlegungsanteile Betriebsstätten <sup>1)</sup> Anzahl	Zerlegungsanteile positiver einheitlicher Steuermessbetrag in Tsd. EUR
14524240	Oberwiera	85	29	55	71	25	14	30
14524250	Reinsdorf	396	179	707	319	383	77	323
14524260	Remse	106	37	339	85	284	21	54
14524270	Schönberg	41	15	66	31	43	10	23
14524280	St. Egidien	255	111	825	205	263	50	562
14524290	Waldenburg, Stadt	211	77	124	174	65	37	59
14524300	Werdau, Stadt	1.151	471	1.017	962	741	189	275
14524310	Wildenfels, Stadt	209	75	125	176	87	33	38
14524320	Wilkau-Haßlau, Stadt	451	207	818	362	271	89	547
14524330	Zwickau, Stadt	4.273	1.824	9.315	3.337	3.142	936	6.174
146	Dresden, NUTS 2-Region	84.538	34.746	159.536	69.280	81.368	15.258	78.169
14612000	Dresden, Stadt	27.641	11.216	72.204	23.293	36.059	4.348	36.145
14625	Bautzen	16.730	6.668	27.365	13.394	13.820	3.336	13.545
14625010	Arnsdorf	269	96	267	234	148	35	119
14625020	Bautzen, Stadt	2.191	987	4.326	1.556	1.742	635	2.585
14625030	Bernsdorf, Stadt	333	126	566	.	.	.	.
14625040	Bischofswerda, Stadt	588	293	749	422	310	166	439
14625060	Burkau	169	80	228	134	165	35	63
14625080	Crostwitz	69	25	28	55	18	14	9
14625090	Cunewalde	224	102	365	179	150	45	214
14625100	Demitz-Thumitz	121	51	154	96	45	25	109
14625110	Doberschau-Gaußig	216	78	151	190	92	26	58
14625120	Elsterheide	283	81	362	225	201	58	161
14625130	Elstra, Stadt	192	88	326	155	241	37	86
14625140	Frankenthal	45	17	34	32	31	13	3
14625150	Göda	184	78	241	147	157	37	84
14625160	Großdubrau	219	83	303	181	187	38	116
14625170	Großharthau	194	67	119	165	104	29	15
14625180	Großnaundorf	46	12	11	41	10	5	1
14625190	Großpostwitz/O.L.	158	69	491	124	117	34	374
14625200	Großröhrsdorf, Stadt	626	276	1.328	508	743	118	586
14625220	Haselbachtal	207	64	121	191	87	16	33
14625230	Hochkirch	118	50	64	99	42	19	22
14625240	Hoyerswerda, Stadt	1.328	553	1.437	998	891	330	546
14625250	Kamenz, Stadt	1.144	454	2.887	910	1.723	234	1.164
14625270	Königsbrück, Stadt	313	133	213	255	137	58	76
14625280	Königswartha	186	67	239	155	171	31	69
14625290	Kubschütz	148	57	145	122	108	26	37
14625300	Laußnitz	131	44	471	112	359	19	112
14625310	Lauta, Stadt	323	124	793	267	499	56	294
14625320	Lichtenberg	78	24	27	68	21	10	6
14625330	Lohsa	285	90	256	236	192	49	63
14625340	Malschwitz	228	85	228	187	68	41	160
14625350	Nebelschütz	73	25	115	59	29	14	86
14625360	Neschwitz	159	53	175	130	34	29	141
14625370	Neukirch	88	29	226	76	224	12	3
14625380	Neukirch/Lausitz	267	108	648	219	579	48	68
14625390	Obergurig	146	53	183	124	59	22	124
14625410	Ohorn	132	54	110	114	88	18	22
14625420	Oßling	91	30	44	75	17	16	26
14625430	Ottendorf-Okrilla	690	260	1.052	558	513	132	538
14625440	Panschwitz-Kuckau	120	49	75	102	29	18	45
14625450	Pulsnitz, Stadt	472	191	435	385	264	87	171
14625460	Puschwitz	42	18	47	30	39	12	8
14625470	Räckelwitz	64	23	63	53	25	11	37
14625480	Radeberg, Stadt	998	406	2.452	821	1.504	177	948
14625490	Radibor	167	65	135	145	79	22	56
14625500	Ralbitz-Rosenthal	105	36	87	92	79	13	8
14625510	Rammenau	101	35	36	85	28	16	9
14625525	Schirgiswalde-Kirschau, Stadt	326	127	323	272	162	54	161
14625530	Schmölln-Putzkau	148	58	186	130	87	18	99

Amtlicher Gemeinde- schlüssel	Land NUTS 2-Region Kreisfreie Stadt Landkreis Gemeinde	Festsetzungen und Zerlegungen Gewerbebetriebe, Betriebsstätten <sup>1)</sup> Anzahl	Festsetzungen und Zerlegungen darunter mit positivem Steuermessbetrag Anzahl	Festsetzungen und Zerlegungen darunter mit positivem Steuermessbetrag in Tsd. EUR	Festsetzungen ohne Zerlegungsanteile steuerpflichtige Gewerbebetriebe <sup>1)</sup> Anzahl	Festsetzungen ohne Zerlegungsanteile positiver einheitlicher Steuermessbetrag in Tsd. EUR	Zerlegungsanteile Betriebsstätten <sup>1)</sup> Anzahl	Zerlegungsanteile positiver einheitlicher Steuermessbetrag in Tsd. EUR
14625550	Schwepnitz	154	47	383	131	120	23	263
14625560	Sohland a. d. Spree	416	159	397	358	301	58	96
14625570	Spreetal	120	44	211	81	36	39	175
14625580	Steina	77	19	20	.	.	.	.
14625590	Steinigtwolmsdorf	150	59	70	132	51	18	18
14625600	Wachau	261	83	2.337	.	.	.	.
14625610	Weißenberg, Stadt	192	74	138	160	107	32	31
14625630	Wilthen, Stadt	206	83	145	165	93	41	52
14625640	Wittichenau, Stadt	349	126	342	303	186	46	156
14626	Görlitz	12.946	5.465	18.980	10.350	8.499	2.596	10.481
14626010	Bad Muskau, Stadt	194	72	91	161	51	33	40
14626020	Beiersdorf	55	25	194	40	58	15	136
14626030	Bernstadt a. d. Eigen, Stadt	179	69	796	140	128	39	668
14626050	Bertsdorf-Hörnitz	85	26	23	73	20	12	3
14626060	Boxberg/O.L.	279	91	340	190	213	89	128
14626070	Dürrhennersdorf	60	26	66	39	37	21	29
14626085	Ebersbach-Neugersdorf, Stadt	604	276	1.225	493	593	111	632
14626100	Gablenz	52	23	21	43	16	9	6
14626110	Görlitz, Stadt	2.956	1.395	4.763	2.420	1.624	536	3.139
14626120	Groß Düben	72	17	17	66	13	6	4
14626140	Großschönau	289	111	571	241	173	48	398
14626150	Großschweidnitz	52	23	22	39	18	13	4
14626160	Hähnichen	37	13	24	.	.	.	.
14626170	Hainewalde	80	32	73	60	53	20	20
14626180	Herrnhut, Stadt	265	113	433	210	177	55	255
14626190	Hohendubrau	81	25	76	67	71	14	5
14626200	Horka	78	29	32	.	.	.	.
14626210	Jonsdorf, Kurort	86	37	34	74	30	12	4
14626230	Kodersdorf	149	71	810	102	258	47	553
14626240	Königshain	57	21	26	51	25	6	1
14626245	Kottmar	382	160	412	328	252	54	160
14626250	Krauschwitz i.d. O.L.	147	42	128	127	97	20	31
14626260	Kreba-Neudorf	39	14	8	26	5	13	3
14626270	Lawalde	88	32	58	76	33	12	24
14626280	Leutersdorf	172	66	184	143	70	29	114
14626290	Löbau, Stadt	834	387	1.220	609	537	225	683
14626300	Markersdorf	253	94	302	211	219	42	83
14626310	Mittelherwigsdorf	206	81	293	157	218	49	75
14626320	Mücka	47	14	30	39	17	8	12
14626330	Neißeau	81	28	49	68	40	13	9
14626350	Neusalza-Spremberg, Stadt	173	79	369	140	209	33	160
14626370	Niesky, Stadt	452	216	756	347	431	105	326
14626390	Oderwitz	257	113	210	203	95	54	116
14626400	Olbersdorf	167	64	185	136	119	31	66
14626410	Oppach	133	53	189	108	71	25	118
14626420	Ostritz, Stadt	109	40	90	85	50	24	40
14626430	Oybin	106	41	32	81	28	25	5
14626440	Quitzdorf am See	73	23	46	55	24	18	22
14626450	Reichenbach/O.L., Stadt	229	84	147	184	80	45	67
14626460	Rietschen	169	57	93	146	64	23	29
14626470	Rosenbach	55	25	117	.	.	.	.
14626480	Rothenburg/O.L., Stadt	218	95	392	181	144	37	248
14626490	Schleife	164	52	171	134	70	30	101
14626500	Schönau-Berzdorf a. d. Eigen	66	28	58	55	34	11	23
14626510	Schönbach	80	34	156	66	44	14	112
14626520	Schöpstal	129	44	143	109	106	20	36
14626530	Seifhennersdorf, Stadt	165	62	128	129	45	36	84
14626560	Trebendorf	47	16	46	37	28	10	18
14626570	Vierkirchen	114	40	111	93	43	21	69
14626580	Waldhufen	114	45	118	99	41	15	77
14626590	Weißkeißel	53	20	28	42	20	11	8
14626600	Weißwasser/O.L., Stadt	638	273	783	486	453	152	330
14626610	Zittau, Stadt	1.276	548	2.291	993	1.098	283	1.193

Amtlicher Gemeinde- schlüssel	Land NUTS 2-Region Kreisfreie Stadt Landkreis Gemeinde	Festsetzungen und Zerlegungen Gewerbebetriebe, Betriebsstätten <sup>1)</sup> Anzahl	Festsetzungen und Zerlegungen darunter mit positivem Steuermessbetrag Anzahl	Festsetzungen und Zerlegungen darunter mit positivem Steuermessbetrag in Tsd. EUR	Festsetzungen ohne Zerlegungsanteile steuerpflichtige Gewerbebetriebe <sup>1)</sup> Anzahl	Festsetzungen ohne Zerlegungsanteile positiver einheitlicher Steuermessbetrag in Tsd. EUR	Zerlegungsanteile Betriebsstätten <sup>1)</sup> Anzahl	Zerlegungsanteile positiver einheitlicher Steuermessbetrag in Tsd. EUR
14627	Meißen	14.210	5.731	23.324	11.560	12.550	2.650	10.774
14627010	Coswig, Stadt	988	425	1.317	810	718	178	599
14627020	Diera-Zehren	271	90	134	237	105	34	29
14627030	Ebersbach	279	98	202	244	136	35	65
14627040	Glaubitz	122	50	309	95	94	27	214
14627050	Gröditz, Stadt	321	130	439	238	249	83	190
14627060	Großenhain, Stadt	1.165	477	1.486	961	880	204	606
14627070	Hirschstein	114	35	40	93	19	21	21
14627080	Käbschütztal	186	64	106	165	71	21	36
14627100	Klipphausen	765	291	1.613	644	692	121	921
14627110	Lampertswalde	156	63	349	120	176	36	174
14627130	Lommatzsch, Stadt	308	125	347	243	166	65	182
14627140	Meißen, Stadt	1.595	657	2.609	1.236	1.567	359	1.041
14627150	Moritzburg	619	252	594	534	469	85	124
14627170	Niederau	247	92	235	209	178	38	57
14627180	Nossen, Stadt	654	290	1.388	517	690	137	699
14627190	Nünchritz	284	116	597	209	118	75	478
14627200	Priestewitz	174	48	229	147	197	27	32
14627210	Radebeul, Stadt	2.264	924	3.988	1.900	1.859	364	2.130
14627220	Radeburg, Stadt	498	217	1.171	409	383	89	787
14627230	Riesa, Stadt	1.399	613	3.932	1.057	2.865	342	1.066
14627240	Röderaue	108	42	64	91	38	17	26
14627250	Schönfeld	126	50	118	106	94	20	24
14627260	Stauchitz	146	53	71	125	36	21	35
14627270	Strehla, Stadt	225	76	116	188	83	37	34
14627290	Thiendorf	215	83	682	176	85	39	597
14627310	Weinböhla	567	218	385	495	290	72	95
14627340	Wülknitz	103	39	346	73	86	30	260
14627360	Zeithain	311	113	458	238	208	73	251
14628	Sächsische Schweiz-Osterzgebirge	13.011	5.666	17.664	10.683	10.439	2.328	7.224
14628010	Altenberg, Stadt	409	186	470	348	370	61	101
14628020	Bad Gottleuba-Berggießhübel, Stadt	296	100	269	245	123	51	146
14628030	Bad Schandau, Stadt	278	118	182	227	118	51	64
14628040	Bahretal	127	45	94	114	66	13	28
14628050	Bannewitz	598	250	791	500	665	98	127
14628060	Dippoldiswalde, Stadt	805	378	956	661	649	144	307
14628070	Dohma	96	43	123	79	80	17	43
14628080	Dohna, Stadt	361	166	664	300	561	61	103
14628090	Dorfhain	62	18	34	55	32	7	2
14628100	Dürrröhrsdorf-Dittersbach	250	106	307	209	170	41	138
14628110	Freital, Stadt	1.713	757	2.184	1.398	1.420	315	765
14628130	Glashütte, Stadt	381	156	1.290	314	238	67	1.052
14628140	Gohrisch	109	41	40	92	35	17	5
14628150	Hartmannsdorf-Reichenau	61	25	34	52	30	9	4
14628160	Heidenau, Stadt	763	368	1.475	600	721	163	754
14628170	Hermisdorf/Erzgeb.	48	19	27	38	13	10	13
14628190	Hohnstein, Stadt	136	60	68	120	51	16	16
14628205	Klingenberg	346	147	357	293	262	53	95
14628210	Königstein/Sächs. Schw., Stadt	180	77	190	146	90	34	100
14628220	Kreischa	320	131	448	272	315	48	133
14628230	Liebstadt, Stadt	64	16	49	56	44	8	5
14628240	Lohmen	145	65	101	120	72	25	29
14628250	Müglitztal	104	37	35	91	29	13	6
14628260	Neustadt in Sachsen, Stadt	604	276	1.137	471	739	133	398
14628270	Pirna, Stadt	1.857	851	2.894	1.499	1.427	358	1.467
14628300	Rabenau, Stadt	266	107	274	233	249	33	25
14628310	Rathen, Kurort	48	15	13	35	9	13	4
14628320	Rathmannsdorf	51	17	18	42	16	9	2
14628330	Reinhardtsdorf-Schöna	76	26	26	60	7	16	18
14628340	Rosenthal-Bielatal	102	29	40	89	32	13	8
14628360	Sebnitz, Stadt	480	196	369	405	263	75	106
14628370	Stadt Wehlen, Stadt	123	51	49	107	43	16	6

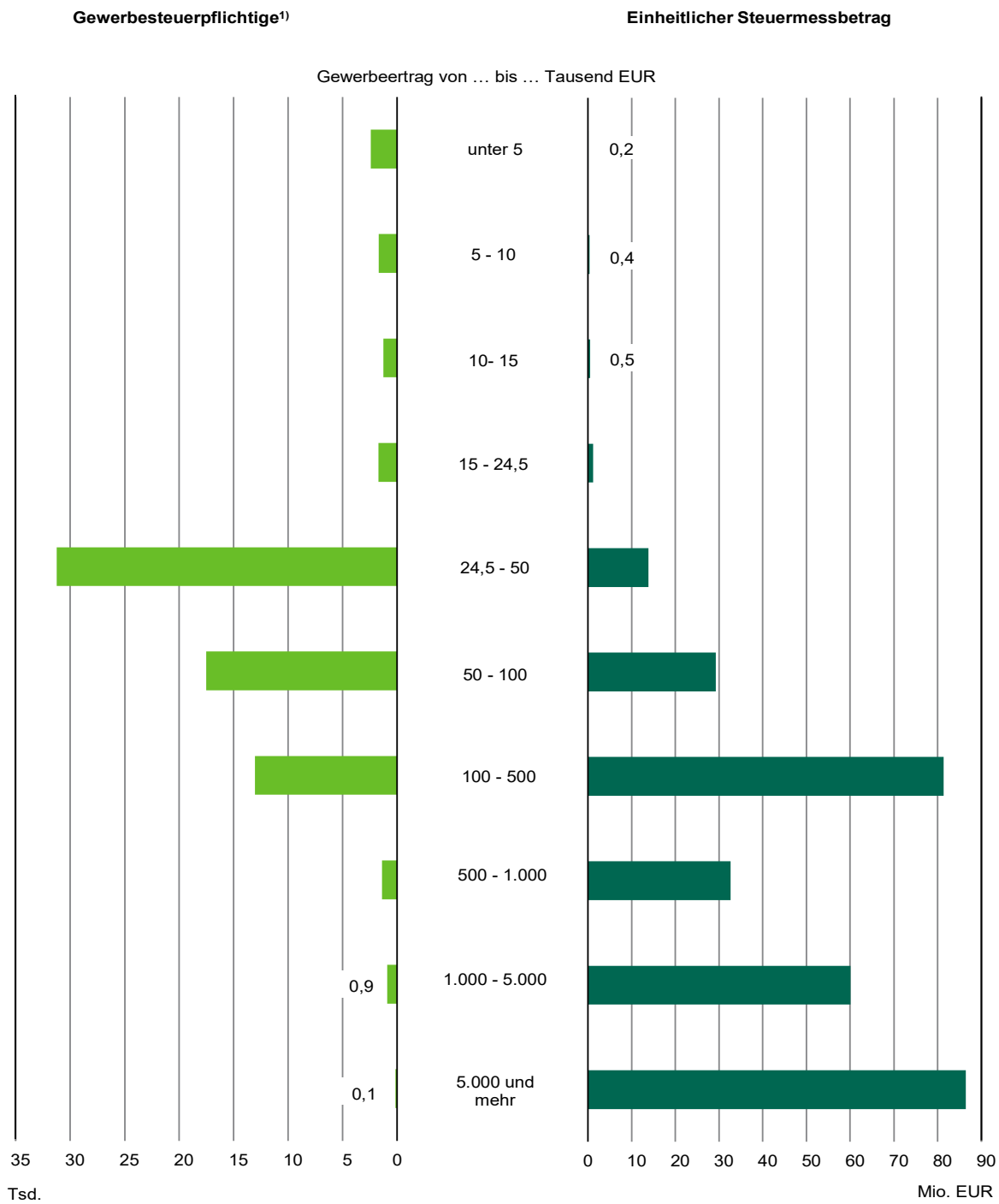
Amtlicher Gemeinde- schlüssel	Land NUTS 2-Region Kreisfreie Stadt Landkreis Gemeinde	Festsetzungen und Zerlegungen Gewerbebetriebe, Betriebsstätten <sup>1)</sup> Anzahl	Festsetzungen und Zerlegungen darunter mit positivem Steuermessbetrag Anzahl	Festsetzungen und Zerlegungen darunter mit positivem Steuermessbetrag in Tsd. EUR	Festsetzungen ohne Zerlegungsanteile steuerpflichtige Gewerbebetriebe <sup>1)</sup> Anzahl	Festsetzungen ohne Zerlegungsanteile positiver einheitlicher Steuermessbetrag in Tsd. EUR	Zerlegungsanteile Betriebsstätten <sup>1)</sup> Anzahl	Zerlegungsanteile positiver einheitlicher Steuermessbetrag in Tsd. EUR
14628380	Stolpen, Stadt	295	127	212	245	140	50	72
14628390	Struppen	118	42	50	103	42	15	8
14628400	Tharandt, Stadt	288	117	200	249	142	39	58
14628410	Wilsdruff, Stadt	1.051	503	2.192	815	1.178	236	1.015
147	Leipzig, NUTS 2-Region	59.392	23.028	114.568	49.555	53.929	9.837	60.639
14713000	Leipzig, Stadt	32.219	12.085	71.931	27.515	30.792	4.704	41.139
14729	Leipzig	15.813	6.238	23.992	12.934	12.206	2.879	11.787
14729010	Bad Lausick, Stadt	508	183	462	441	309	67	153
14729020	Belgershain	226	80	128	195	84	31	44
14729030	Bennewitz	286	109	311	245	198	41	113
14729040	Böhlen, Stadt	373	155	660	285	430	88	230
14729050	Borna, Stadt	945	411	1.332	719	602	226	730
14729060	Borsdorf	455	191	553	385	436	70	117
14729070	Brandis, Stadt	671	266	1.331	570	927	101	403
14729080	Colditz, Stadt	487	179	736	390	481	97	255
14729100	Elstertrebnitz	62	18	30	54	20	8	10
14729140	Frohburg, Stadt	765	281	585	671	373	94	211
14729150	Geithain, Stadt	404	154	552	331	419	73	133
14729160	Grimma, Stadt	1.876	729	2.482	1.526	1.115	350	1.366
14729170	Groitzsch, Stadt	376	125	248	307	160	69	89
14729190	Großpösna	474	209	1.036	372	282	102	755
14729220	Kitzscher, Stadt	188	88	196	142	111	46	86
14729245	Lossatal	378	116	624	331	386	47	238
14729250	Machern	481	199	1.160	389	530	92	630
14729260	Markkleeberg, Stadt	1.682	704	2.446	1.375	1.159	307	1.287
14729270	Markranstädt, Stadt	1.001	404	1.862	827	681	174	1.181
14729300	Naunhof, Stadt	586	236	509	492	327	94	181
14729320	Neukieritzsch	306	113	975	222	422	84	553
14729330	Otterwisch	104	34	82	92	58	12	24
14729340	Parthenstein	254	100	464	225	353	29	111
14729350	Pegau, Stadt	362	128	217	283	95	79	123
14729360	Regis-Breitingen, Stadt	163	66	141	127	89	36	52
14729370	Rötha, Stadt	409	157	902	330	201	79	701
14729380	Thallwitz	252	92	196	216	106	36	91
14729400	Trebsen/Mulde, Stadt	206	83	827	163	427	43	400
14729410	Wurzen, Stadt	872	366	1.759	698	719	174	1.041
14729430	Zwenkau, Stadt	661	262	1.186	531	706	130	480
14730	Nordsachsen	11.360	4.705	18.644	9.106	10.931	2.254	7.713
14730010	Arzberg	67	24	92	57	13	10	79
14730020	Bad Dübén, Stadt	428	186	676	334	253	94	424
14730030	Beilrode	235	91	344	199	240	36	104
14730045	Belgern-Schildau, Stadt	410	160	282	350	171	60	111
14730050	Cavertitz	139	56	123	111	47	28	75
14730060	Dahlen, Stadt	230	92	176	189	118	41	58
14730070	Delitzsch, Stadt	1.179	482	2.714	954	2.059	225	655
14730080	Doberschütz	278	102	219	245	180	33	39
14730090	Dommitzsch, Stadt	128	44	54	104	26	24	28
14730100	Dreiheide	129	58	266	112	116	17	150
14730110	Eilenburg, Stadt	828	364	1.938	657	1.043	171	895
14730120	Elsnig	75	20	26	62	11	13	15
14730140	Jesewitz	220	79	228	194	142	26	86
14730150	Krostitz	328	144	458	261	222	67	236
14730160	Laußig	212	60	127	186	98	26	29
14730170	Liebschützberg	154	54	149	133	84	21	64
14730180	Löbnitz	139	51	172	121	132	18	41
14730190	Mockrehna	302	125	376	268	321	34	56
14730200	Mügelín, Stadt	282	116	423	215	230	67	193
14730210	Naundorf	125	45	461	101	305	24	156
14730230	Oschatz, Stadt	731	323	940	538	367	193	573
14730250	Rackwitz	281	110	408	224	240	57	168

Amtlicher Gemeinde- schlüssel	Land NUTS 2-Region Kreisfreie Stadt Landkreis Gemeinde	Festsetzungen und Zerlegungen Gewerbebetriebe, Betriebsstätten <sup>1)</sup> Anzahl	Festsetzungen und Zerlegungen darunter mit positivem Steuermessbetrag Anzahl	Festsetzungen und Zerlegungen darunter mit positivem Steuermessbetrag in Tsd. EUR	Festsetzungen ohne Zerlegungsanteile steuerpflichtige Gewerbebetriebe <sup>1)</sup> Anzahl	Festsetzungen ohne Zerlegungsanteile positiver einheitlicher Steuermessbetrag in Tsd. EUR	Zerlegungsanteile Betriebsstätten <sup>1)</sup> Anzahl	Zerlegungsanteile positiver einheitlicher Steuermessbetrag in Tsd. EUR
14730270	Schkeuditz, Stadt	1.217	571	3.332	882	2.073	335	1.258
14730280	Schönwölkau	148	44	77	129	39	19	38
14730300	Taucha, Stadt	1.125	447	1.795	937	887	188	908
14730310	Torgau, Stadt	1.046	493	1.481	800	909	246	572
14730320	Trossin	77	34	89	67	82	10	7
14730330	Wermsdorf	282	116	291	239	237	43	54
14730340	Wiedemar	372	151	806	267	196	105	609
14730360	Zschemplin	193	63	121	170	89	23	32

1) Einschließlich Fälle ohne positiven einheitlichen Steuermessbetrag nach dem Austausch gebietsfremder Steuerfälle.

[Zeichenerklärung](#)

**Abb. 1 Gewerbesteuerpflichtige und deren Steuermessbetrag 2019  
nach Größenklassen des Gewerbeertrages**

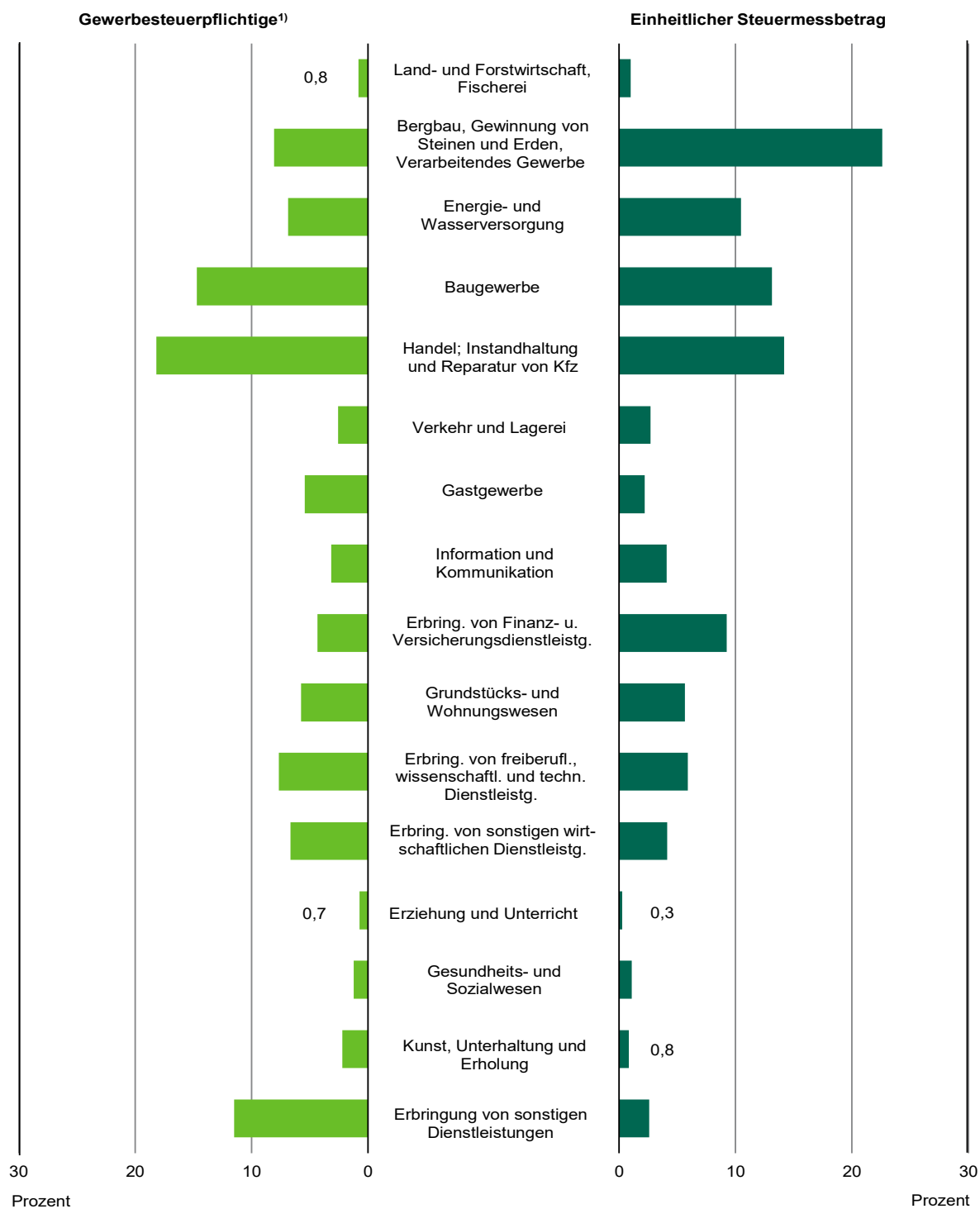


1) Gewerbesteuerpflichtige mit positivem einheitlichen Steuermessbetrag.





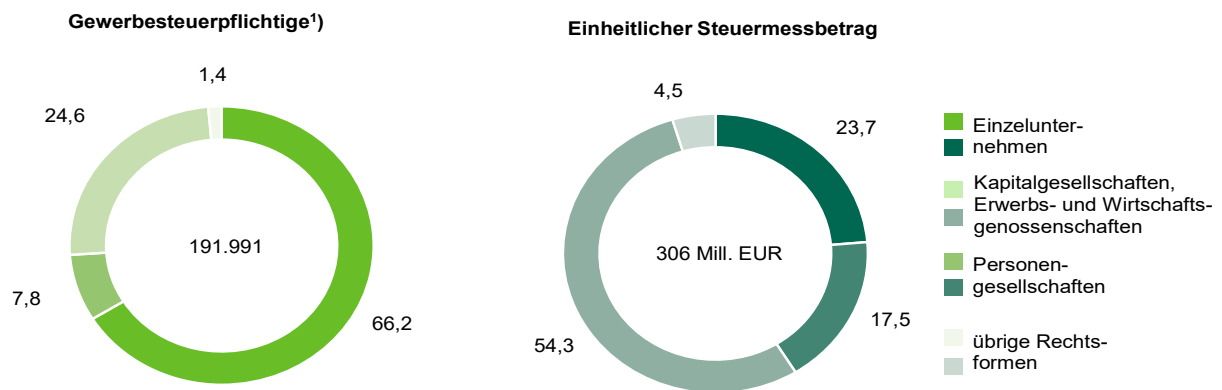
**Abb. 2 Gewerbesteuerpflichtige und deren Steuermessbetrag 2019  
nach ausgewählten Wirtschaftsabschnitten**



1) Einschließlich Unternehmen ohne positiven einheitlichen Steuermessbetrag.



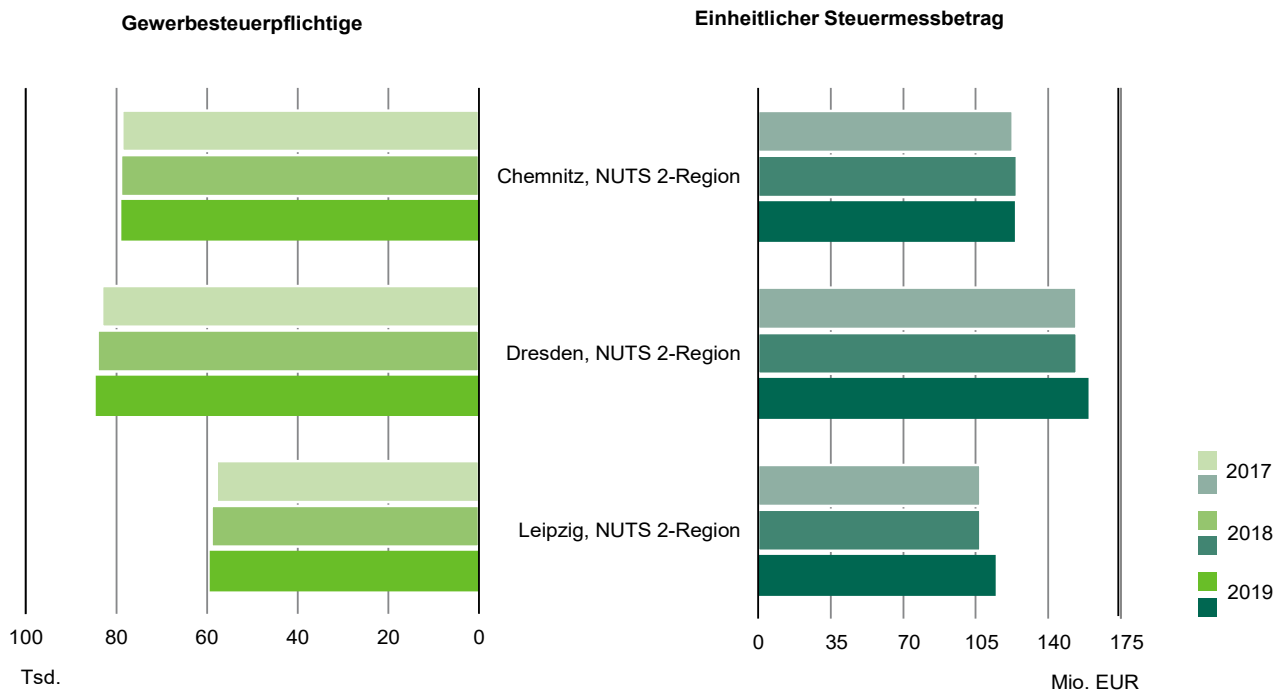
**Abb. 3 Gewerbesteuerpflichtige und deren Steuermessbetrag 2019 nach Rechtsformen**  
in Prozent



1) Einschließlich Unternehmen ohne positiven einheitlichen Steuermessbetrag.



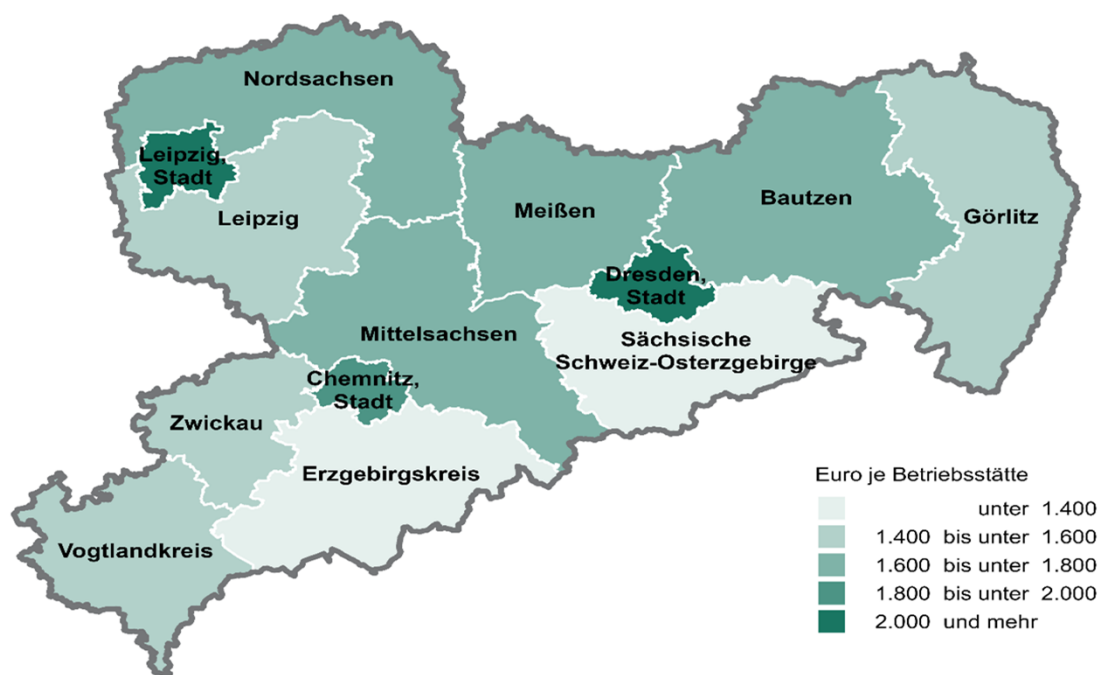
**Abb. 4 Gewerbesteuerpflichtige<sup>1)</sup> und deren Steuermessbetrag 2017, 2018 und 2019  
nach NUTS 2-Regionen<sup>2)</sup>**



1) Einschließlich Fälle ohne positiven einheitlichen Steuermessbetrag nach dem Austausch gebietsfremder Steuerfälle.

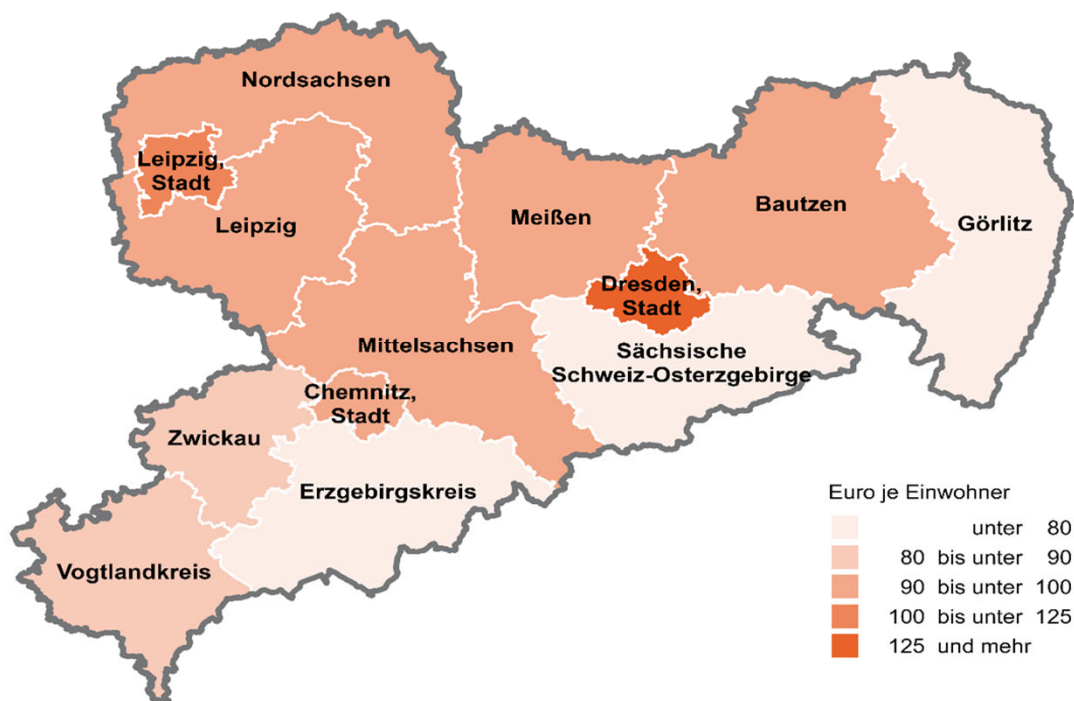
2) In der aktuellen Fassung der NUTS-Klassifikation (EU-Systematik der Gebietseinheiten für die Statistik) entsprechen die NUTS 2-Regionen in Sachsen den ehemaligen Direktionsbezirken.

**Abb. 5 Steuermessbetrag je Betriebsstätte in den Kreisfreien Städten und Landkreisen des Freistaates Sachsen 2019**  
Gebietsstand 31. Dezember 2022



Kartengrundlage: Verwaltungsgrenzen, © GeoSN 2024

**Abb. 6 Steuermessbetrag je Einwohner in den Kreisfreien Städten und Landkreisen des Freistaates Sachsen 2019**  
Gebietsstand 31. Dezember 2022



Kartengrundlage: Verwaltungsgrenzen, © GeoSN 2024

# Gewerbesteuerstatistik



Erscheinungsfolge: unregelmäßig  
Erschienen im Dezember 2021

Ihr Kontakt zu uns:  
[www.destatis.de/kontakt](http://www.destatis.de/kontakt)  
Telefon: +49 (0) 611 / 75 24 05



# Kurzfassung

- 1 Allgemeine Angaben zur Statistik** **Seite 3**
- *Grundgesamtheit:* Erfasst werden alle stehenden Gewerbebetriebe und Reisegewerbebetriebe, soweit sie im Inland betrieben werden und soweit für sie im Berichtsjahr ein Gewerbesteuer-messbetrag festgesetzt wurde.
  - *Statistische Einheiten:* Gewerbesteuerpflichtige Betriebe mit einem festgesetzten Gewerbe-steuermessbetrag.
  - *Räumliche Abdeckung:* Bundesgebiet, Bundesländer.
  - *Berichtszeitraum:* 1. Januar bis 31. Dezember des Berichtsjahres.
  - *Periodizität:* 3-jährlich (erstmalig 1995), ab 2011 jährlich.
  - *Rechtsgrundlagen:* Gesetz über Steuerstatistiken (StStatG) vom 11. Oktober 1995 (BGBl. I S. 1250, 1409), in seiner jeweils geltenden Fassung.
  - *Geheimhaltung:* Alle Einzelangaben bzw. Tabellenfelder, die Rückschlüsse auf Angaben Einzelner zulassen, werden grundsätzlich geheim gehalten.
- 2 Inhalte und Nutzerbedarf** **Seite 4**
- *Inhalte der Statistik:* Vom Gewinn/Verlust bis zum Steuermessbetrag nach Sitz, Rechtsform, Art der Ertragsteuerpflicht, Wirtschaftszweig des Gewerbebetriebes.
  - *Nutzerbedarf:* Analyse von Struktur und Wirkung der Gewerbesteuer, Quantifizierung des zu-künftigen Aufkommens bei geplanten Steuerrechtsänderungen sowie Grundlage bei umfangreichen Steuersimulationsmodellen. Die Hauptnutzer der Statistik sind das Bundesministerium der Finanzen, Länderfinanzministerien, weitere Nutzer aus Politik und Wissenschaft.
- 3 Methodik** **Seite 5**
- *Konzept der Datengewinnung:* Sekundärerhebung im Rahmen der Steuerfestsetzung bei den Finanzämtern.
  - *Vorbereitung und Durchführung der Datengewinnung:* Die Rechenzentren der Länder übermitteln die Daten der Gewerbesteuer den Statistischen Ämtern der Länder. Diese prüfen die Daten, korrigieren unplausible Angaben, löschen Doppelfälle und erstellen die Länderergebnisse. Das Statistische Bundesamt stellt aus den Länderergebnissen die Bundesergebnisse zusammen.
- 4 Genauigkeit und Zuverlässigkeit** **Seite 5**
- *Qualitative Gesamtbewertung der Genauigkeit:* Es handelt sich um eine Vollerhebung der Steuerveranlagungen, die aufgrund ihrer unmittelbaren Auswirkung auf den Steuerpflichtigen eine sehr hohe Qualität hat.
- 5 Aktualität und Pünktlichkeit** **Seite 6**
- *Aktualität:* Gering aufgrund der langen Veranlagungsdauer.
  - *Pünktlichkeit:* Vorliegen der Ergebnisse 4 Jahre nach Ende des Veranlagungszeitraums.
- 6 Vergleichbarkeit** **Seite 6**
- *Räumliche Vergleichbarkeit:* Einschränkungen ergeben sich für Mehrbetriebsunternehmen/ Organschaften deren Filialen/Zweigbetriebe/Tochterunternehmen bei Organschaften zentral bei dem für den Sitz der Geschäftsleitung zuständigen Finanzamt erfasst werden.
  - *Zeitliche Vergleichbarkeit:* Einschränkung aufgrund von Veränderungen der wirtschaftlichen Zuordnung einzelner Unternehmen bzw. von Unternehmenszusammenschlüssen/-aufspaltungen sowie durch häufige Steuerrechtsänderungen.
- 7 Kohärenz** **Seite 6**
- *Statistikübergreifende Kohärenz:* Beim Realsteuervergleich der amtlichen Statistik wird ein fiktiver Steuermessbetrag bzw. Grundbetrag ermittelt, in dem beträchtliche periodenfremde Zahlungen enthalten sind.
- 8 Verbreitung und Kommunikation** **Seite 6**
- *Verbreitungswege:* Fachveröffentlichungen können unter [www.destatis.de](http://www.destatis.de) > Zahlen & Fakten > Gesellschaft & Staat > Öffentliche Finanzen & Steuern > Steuern > Gewerbesteuer kostenfrei als PDF- oder Excel-Datei abgerufen werden: [Gewerbesteuerstatistik](#). Darüber hinaus können Informationen über den Auskunftsdienst (Kontaktformular) angefordert werden: [www.destatis.de/kontakt](http://www.destatis.de/kontakt).
- 9 Sonstige fachstatistische Hinweise** **Seite 7**
- *Organgesellschaften:* Ab 2010 werden die Ergebnisse der Organgesellschaften in der Gewerbe-steuerstatistik erfasst und mit ihren Berechnungsgrundlagen in separaten Tabellen ausgewiesen.

# **1 Allgemeine Angaben zur Statistik**

## **1.1 Grundgesamtheit**

Erfasst werden alle stehenden Gewerbebetriebe – darunter sind gewerbliche Unternehmen im Sinne des Einkommensteuergesetzes (§ 15 EStG) zu verstehen – (§ 2 Abs. 1 S. 1 und 2 GewStG) und Reisegewerbebetriebe (§ 35a GewStG), soweit sie im Inland betrieben werden und soweit für sie im Berichtsjahr ein Gewerbesteuerermessbetrag festgesetzt wurde.

## **1.2 Statistische Einheiten (Darstellungs- und Erhebungseinheiten)**

Erhebungseinheit ist der gewerbesteuerpflichtige Betrieb, dessen Veranlagung für das Berichtsjahr zur Festsetzung eines Gewerbesteuerermessbetrags geführt hat, auch wenn dieser mit „Null“ ausgewiesen wurde.

## **1.3 Räumliche Abdeckung**

Bundesgebiet, Ergebnisse für die Bundesländer bis zum Teil auf Gemeindeebene können von den statistischen Ämtern der Länder bezogen werden.

## **1.4 Berichtszeitraum/-zeitpunkt**

1. Januar bis 31. Dezember des Berichtsjahres.

## **1.5 Periodizität**

3-jährliche Bundesstatistik (erstmalig 1995), ab 2011 jährlich.

## **1.6 Rechtsgrundlagen und andere Vereinbarungen**

Gesetz über Steuerstatistiken (StStatG) vom 11. Oktober 1995 (BGBl. I S. 1250, 1409), in seiner jeweils geltenden Fassung, in Verbindung mit dem Gesetz über die Statistik für Bundeszwecke (BStatG) vom 22. Januar 1987 (BGBl. I S. 462, 565), in seiner jeweils geltenden Fassung.

Gewerbesteuergesetz (GewStG) in der Fassung der Bekanntmachung vom 15. Oktober 2002 (BGBl. I S. 4167), in seiner jeweils geltenden Fassung.

Einkommensteuergesetz (EStG) in der Fassung der Bekanntmachung vom 8. Oktober 2009 (BGBl. I S. 3366, ber. S. 3862), in seiner jeweils geltenden Fassung.

Körperschaftsteuergesetz (KStG) in der Fassung der Bekanntmachung vom 15. Oktober 2002 (BGBl. I S. 4144), in seiner jeweils geltenden Fassung.

## **1.7 Geheimhaltung**

### **1.7.1 Geheimhaltungsvorschriften**

Die Einzeldaten der Gewerbesteuerstatistik unterliegen dem Steuer- (§ 30 AO) und Statistikgeheimnis (§ 16 BStatG). Die erhobenen Einzelangaben werden nach § 16 BStatG grundsätzlich geheim gehalten. Nur in ausdrücklich gesetzlich geregelten Ausnahmefällen dürfen Einzelangaben übermittelt werden.

Nach § 16 Abs. 6 BStatG ist es möglich, den Hochschulen oder sonstigen Einrichtungen mit der Aufgabe unabhängiger wissenschaftlicher Forschung für die Durchführung wissenschaftlicher Vorhaben Einzelangaben dann zur Verfügung zu stellen, wenn diese so anonymisiert sind, dass sie nur mit einem unverhältnismäßig großen Aufwand an Zeit, Kosten und Arbeitskraft dem Befragten oder Betroffenen zugeordnet werden können. Die Pflicht zur Geheimhaltung besteht auch für Personen, die Empfänger von Einzelangaben sind.

Für die Verwendung gegenüber den gesetzgebenden Körperschaften und für Zwecke der Planung, jedoch nicht für die Regelung von Einzelfällen, dürfen Tabellen mit statistischen Ergebnissen, auch soweit Tabellenfelder nur einen einzigen Fall ausweisen, vom Statistischen Bundesamt und den statistischen Ämtern der Länder an das Bundesministerium der Finanzen und an die obersten Finanzbehörden der Länder übermittelt werden (§ 7 Abs. 2 StStatG).

Für Zusatzaufbereitungen zur Abschätzung finanzieller und organisatorischer Auswirkungen der Änderungen von Regelungen im Rahmen der Fortentwicklung des Steuer- und Transfersystems übermitteln auf Anforderung a) das Statistische Bundesamt dem Bundesministerium der Finanzen und den obersten Finanzbehörden der Länder, b) die statistischen Ämter der Länder den obersten Finanzbehörden des jeweiligen Landes die Einzelangaben ohne Hilfsmerkmale (§ 7 Abs. 6 StStatG).

### **1.7.2 Geheimhaltungsverfahren**

In den Tabellen werden solche Ergebnisse geheim gehalten, bei denen das Steuer- oder Statistikgeheimnis verletzt wäre (primäre Geheimhaltung). Die primäre Geheimhaltung erfolgt grundsätzlich auf Basis der p%-Regel. Um sicherzustellen, dass durch Differenzrechnung die unterdrückten Ergebnisse nicht errechnet werden können, werden weitere Tabellenfelder gesperrt (sekundäre Geheimhaltung). Dabei wird darauf geachtet, dass der Informationsverlust durch die sekundär gesperrten Tabellenfelder möglichst gering ist.

## **1.8 Qualitätsmanagement**

### **1.8.1 Qualitätssicherung**

Im Prozess der Statistikerstellung werden vielfältige Maßnahmen durchgeführt, die zur Sicherung der Datenqualität beitragen. Diese werden insbesondere in Kapitel 3 (Methodik) erläutert. Die Maßnahmen zur Qualitätssicherung, die an einzelnen Punkten der Statistikerstellung ansetzen, werden bei Bedarf angepasst und um standardisierte Methoden der Qualitätsbewertung und -sicherung ergänzt. Zu diesen standardisierten Methoden zählt auch dieser Qualitätsbericht, der wichtige Informationen zur Datenqualität enthält.

Für die Aufbereitung der dezentralen Steuerstatistiken wird ein modernes webbasiertes IT-System genutzt, in dem moderne Aufbereitungsmethoden und -werkzeuge zum Einsatz kommen. Die Qualitätssicherung im Rahmen des Aufbereitungsprozesses erfolgt mittels Plausibilitätsprüfungen. Dabei festgestellte Unplausibilitäten werden durch maschinelle Korrekturen, durch eigene Recherchen der Statistischen Ämter der Länder sowie durch Rückfragen bei der Finanzverwaltung bereinigt.

Jährlich finden Arbeitsgruppensitzungen zur Gewerbesteuerstatistik statt, in denen die Statistischen Ämter des Bundes und der Länder gemeinsam über methodische Verbesserungen beraten und inhaltliche Fragen zur Gewerbesteuerstatistik abstimmen, auf deren Basis der statistische Aufbereitungsprozess optimiert wird. Fachliche Fragen werden zudem direkt mit Vertretern der Finanzverwaltungen geklärt. Mindestens einmal jährlich findet eine Referentenbesprechung statt, auf der die Statistischen Ämter des Bundes und der Länder das gemeinsame Vorgehen verbindlich festlegen. Hinzu kommen regelmäßig stattfindende Fachausschusssitzungen bzw. Nutzer-konferenzen, um die Qualitätsanforderungen der Nutzer zu berücksichtigen.

### **1.8.2 Qualitätsbewertung**

Insgesamt weist die Gewerbesteuerstatistik als Vollerhebung von Daten der Steuerfestsetzung eine hohe Qualität auf. Aufgrund der unmittelbaren finanziellen Auswirkungen auf den Steuerpflichtigen ist von einer hohen Genauigkeit der Daten auszugehen. Einschränkungen ergeben sich aufgrund der geringen Aktualität der Ergebnisse bedingt durch die lange Veranlagungsdauer von 3 ½ Jahren.

## **2 Inhalte und Nutzerbedarf**

### **2.1 Inhalte der Statistik**

#### **2.1.1 Inhaltliche Schwerpunkte der Statistik**

Für die Gewerbesteuerstatistik werden bis 2010 alle drei Jahre, ab 2011 jährlich, von den Steuerpflichtigen folgende Erhebungsmerkmale erfasst:

- a) Gewinn/Verlust des Gewerbebetriebes, Hinzurechnungsbeträge, Kürzungsbeträge, Gewerbeertrag, Freibeträge, Steuermessbetrag nach dem Gewerbeertrag mit den im Besteuerungsverfahren festgestellten Angaben, nachrichtlich: vortragsfähiger Verlust zum 31.12. des Jahres;
- b) Sitz (Gemeinde), Rechtsform, Art der Ertragsteuerpflicht, Wirtschaftszweig;
- c) in Fällen der Zerlegung die beteiligten Gemeinden mit den Zerlegungsanteilen.

#### **2.1.2 Klassifikationssysteme**

Für jeden Steuerpflichtigen wird im Besteuerungsverfahren der Wirtschaftszweig gemäß der Klassifikation der Wirtschaftszweige Ausgabe 2008 erfasst.

#### **2.1.3 Statistische Konzepte und Definitionen**

Die Definitionen der nachgewiesenen Merkmale entsprechen der steuerlichen Abgrenzung der im Rahmen der Gewerbesteuer erfassten Angaben. Der Datenkatalog der Gewerbesteuerstatistik einschl. der Metadaten ist im Internet auf den Seiten des Forschungsdatenzentrums einzusehen: [www.forschungsdatenzentrum.de](http://www.forschungsdatenzentrum.de)

### **2.2 Nutzerbedarf**

Die Gewerbesteuerstatistik dient zur Analyse von Struktur und Wirkung der Gewerbesteuer und ihrer wirtschaftlichen Bedeutung. Darüber hinaus wird sie zur Quantifizierung des zukünftigen Aufkommens und bei geplanten Steuerrechtsänderungen sowie als eine der Grundlagen bei umfangreichen Steuersimulationsmodellen verwendet.

Das Bundesministerium der Finanzen, die Länderfinanzministerien sowie weitere Nutzer aus Politik und Wissenschaft sind entsprechend der genannten Zwecke der Statistik Hauptnutzer der Statistik.

### **2.3 Nutzerkonsultation**

Die Gewerbesteuerstatistik basiert auf Daten der Finanzverwaltung, dabei werden alle im Besteuerungsverfahren festgestellten Angaben erhoben. Im Rahmen des vom Statistischen Beirat eingesetzten Fachausschusses "Finanz- und Steuerstatistik" haben die Nutzer die Möglichkeit, Fragen und Anregungen einzubringen. Darüber hinaus stehen die Mitarbeiter der Gewerbesteuerstatistik in direktem Kontakt mit den Hauptnutzern aus Politik und Wissenschaft.

## **3 Methodik**

### **3.1 Konzept der Datengewinnung**

Die Daten für die Gewerbesteuerstatistik werden als Sekundärerhebung im Rahmen der Steuerfestsetzung bei den Finanzämtern erhoben, d. h. die zu erfassenden Erhebungsmerkmale werden i. d. R. aus Veranlagungsbescheiden von der Finanzverwaltung entnommen und dadurch kosten- und zeitsparend für die statistische Aufbereitung zur Verfügung gestellt. Für die bis zur Schlussmeldung noch nicht erfassten Steuerpflichtigen sind Datenblätter entweder aufgrund von vorläufiger Veranlagung oder von Schätzungen ggf. durch Übernahme der Daten der vorjährigen Festsetzung/Zerlegung bereitzustellen. Damit ist die vollständige Erfassung aller Gewerbesteuerpflichtigen in der Statistik gewährleistet.

### **3.2 Vorbereitung und Durchführung der Datengewinnung**

Die Gewerbesteuerdaten werden von den zuständigen Finanzämtern über die Rechenzentren der Landesfinanzbehörden auf elektronischem Wege an die statistischen Ämter der Länder übermittelt. Nach Abschluss der Einzelprüfungen findet ein Datenaustausch für gebietsfremde Festsetzungen/ Zerlegungsanteile statt; damit ist eine umfassende landeseigene Darstellung nach dem Sitz der Betriebe/Betriebsstätten möglich. Die dezentral erhobenen Ergebnisse werden zum Bundesergebnis zusammengeführt.

Der Datensatz wird mit der Finanzverwaltung vereinbart und basiert auf den Vordrucken zur Festsetzung der Gewerbesteuer. Diese Formulare können u. a. über das Formular-Management-System der Bundesfinanzverwaltung eingesehen werden: [Formulare Bundesfinanzverwaltung](#)

### **3.3 Datenaufbereitung (einschl. Hochrechnung)**

Die Daten werden in den statistischen Ämtern der Länder aufwändigen Plausibilitätsprüfungen und einer Doppelfallprüfung unterzogen. Dabei werden Massenfehler maschinell bereinigt und doppelte Datensätze gelöscht. Zur Klärung von unplausiblen Einzelfällen wird bei der Finanzverwaltung rückgefragt.

### **3.4 Preis- und Saisonbereinigung; andere Analyseverfahren**

Trifft nicht zu.

### **3.5 Beantwortungsaufwand**

Die Festsetzung des Gewerbesteuermessbetrags wird von den zuständigen Finanzämtern durchgeführt, diese sind damit für die Gewerbesteuerstatistik auskunftspflichtig. Zuständig ist das Finanzamt, in dessen Bezirk sich die Geschäftsleitung, bei reinen Reisegewerbebetrieben der Mittelpunkt der gewerblichen Tätigkeit, bei gewerblichen Betrieben ohne Geschäftsleitung im Inland eine Betriebsstätte – bei mehreren Betriebsstätten die wirtschaftlich bedeutendste – befindet.

Für die Gewerbesteuerstatistik werden keine zusätzlichen Angaben erfragt, vielmehr werden die Daten der Finanzverwaltung aus der Steuerfestsetzung für die Statistik übernommen.

## **4 Genauigkeit und Zuverlässigkeit**

### **4.1 Qualitative Gesamtbewertung der Genauigkeit**

Es handelt sich um eine Vollerhebung der Steuerveranlagungen, die aufgrund ihrer unmittelbaren Auswirkungen auf den Steuerpflichtigen eine sehr hohe Qualität haben. Soweit Angaben nicht direkt für das Besteuerungsverfahren relevant sind (z. B. Angaben zum Wirtschaftszweig), kann es qualitative Einschränkungen geben.

### **4.2 Stichprobenbedingte Fehler**

Da es sich um eine Vollerhebung handelt, entfallen stichprobenbedingte Fehler.

### **4.3 Nicht-Stichprobenbedingte Fehler**

Die Veröffentlichungen zur Gewerbesteuerstatistik umfassen die maschinellen und manuellen Fälle, die bis 3 ½ Jahre nach Ende des Veranlagungsjahres veranlagt wurden. Nicht berücksichtigt sind daher die Angaben von Steuererklärungen, die erst in der zweiten Hälfte des vierten Bearbeitungsjahres nach dem Veranlagungsjahr abgegeben oder bearbeitet wurden sowie das Ergebnis von Einsprüchen und Betriebsprüfungen, die erst nach 3 ½ Bearbeitungsjahren entschieden werden. Informationen zu diesen Veranlagungen werden seitens der Finanzverwaltung nicht an die Amtliche Statistik übermittelt. Insofern kann zwischen fehlenden Veranlagungen und nicht mehr existierenden Steuerpflichtigen nicht unterschieden werden. Entsprechend kann keine Quotierung zu Antwortausfällen vorgenommen werden.

Die Aussagefähigkeit der Daten wird insbesondere dadurch beeinflusst, dass die Merkmalsabgrenzungen immer aus steuerlicher Sicht erfolgen. Aussagen über nichtsteuerliche Sachverhalte erfordern deswegen häufig zusätzliche Schätzungen. Nicht enthalten sind steuerfreie Einkünfte und bestimmte Transferleistungen. Angaben zur Entstehung der Gewinne bei den Gewinneinkünften fehlen weitgehend.

### **4.4 Revisionen**

#### **4.4.1 Revisionsgrundsätze**

Bei der Gewerbesteuerstatistik werden keine vorläufigen Ergebnisse veröffentlicht. Daher gelten veröffentlichte Daten als endgültig.

#### **4.4.2 Revisionsverfahren**

Trifft nicht zu.

#### **4.4.3 Revisionsanalysen**

Trifft nicht zu.

### **5 Aktualität und Pünktlichkeit**

#### **5.1 Aktualität**

Unter Aktualität einer Statistik versteht man die Zeitspanne zwischen dem Berichtszeitraum und der Veröffentlichung der Daten. Aufgrund der langen Veranlagungsdauer (3 ½ Jahre nach Ende des Veranlagungszeitraums), der schwierigen Aufbereitung und der großen Datenmenge ist die Aktualität der Gewerbesteuerstatistik gering.

#### **5.2 Pünktlichkeit**

Planmäßig sollen Ergebnisse 4 Jahre nach Ende des Veranlagungszeitraums vorliegen.

### **6 Vergleichbarkeit**

#### **6.1 Räumliche Vergleichbarkeit**

Die Gewerbesteuerstatistik wird für alle Bundesländer und Deutschland nach dem gleichen Verfahren durchgeführt. Die Ergebnisse der einzelnen Bundesländer sind daher räumlich vergleichbar. Einschränkungen können sich hier für Mehrbetriebsunternehmen/Organschaften ergeben. Diese haben zwar einen relativ geringen Anteil an der Anzahl aller Unternehmen, jedoch einen hohen Anteil am Gesamtertrag. Gewerbeerträge der Filialen, Zweigbetriebe oder Tochterunternehmen bei Organschaften werden nicht am jeweiligen Firmensitz, sondern von dem für den Sitz der Geschäftsleitung zuständigen Finanzamt zentral erfasst und im Rahmen der statistischen Aufbereitung über die Zerlegung den örtlichen Einheiten zugeteilt.

#### **6.2 Zeitliche Vergleichbarkeit**

Bei Vergleichen über Berichtsjahre können sich Änderungen des Steuerrechts niederschlagen. Eine Einschränkung der zeitlichen Vergleichbarkeit kann sich auch aufgrund von Veränderungen der wirtschaftlichen Zuordnung einzelner Unternehmen bzw. von Unternehmenszusammenschlüssen/-aufspaltungen ergeben, die keinen realwirtschaftlichen Hintergrund haben. Revisionen der Klassifikation der Wirtschaftszweige wurden zuletzt in den Jahren 1995 (Einführung der WZ 93) und 2001 (Einführung der WZ 2003) und 2010 (Einführung der WZ 2008) für die Gewerbesteuerstatistik übernommen. Nicht alle Positionen sind uneingeschränkt über einen Klassifikationswechsel hinweg vergleichbar. Ein Vergleich von Ergebnissen verschiedener Berichtsjahre auf der Gemeindeebene ist nur eingeschränkt möglich, da sich die Gebietsstände durch Auflösungen, Umgliederungen und Neubildungen von Gemeinden verändert haben.

### **7 Kohärenz**

#### **7.1 Statistikübergreifende Kohärenz**

Die Gewerbesteuerstatistik erhebt nicht das Gewerbesteueraufkommen an sich, sondern die Besteuerungsgrundlagen bis zur Festsetzung des Steuermessbetrags. Auf diesen Steuermessbetrag wendet die jeweilige Belegenheitsgemeinde zur Berechnung der tatsächlich geschuldeten Gewerbesteuer ihren örtlichen Hebesatz an. Im Jahr 2004 wurde ein Mindesthebesatz von 200 % eingeführt (§ 1, § 16 Abs. 4 Satz 2 GewStG).

Der Steuermessbetrag wird ermittelt, in dem der Gewinn aus dem Gewerbebetrieb gemäß dem Einkommen- oder Körperschaftsteuergesetz um eine Reihe von Hinzurechnungen und Kürzungen modifiziert wird. Der so gebildete Gewerbeertrag ist auf volle 100 Euro abzurunden und um die noch nicht ausgeglichenen Gewerbeverluste der vorangegangenen Erhebungszeiträume zu kürzen. Vom Gewerbeertrag wird ggf. ein Freibetrag abgezogen (bei natürlichen Personen/ Personengesellschaften in Höhe von 24.500 Euro), höchstens jedoch in Höhe des abgerundeten Gewerbeertrags. Nach Anwendung einer bundeseinheitlichen Steuermesszahl von 3,5 Prozent (bei Hausgewerbetreibenden und ihnen gleichgestellten Personen 1,96 Prozent) auf den (Netto-) Gewerbeertrag ergibt sich der Steuermessbetrag.

Beim Realsteuervergleich wird durch Neutralisierung der Hebesätze vom kassenmäßigen Gewerbesteueraufkommen auf den Steuermessbetrag oder ersatzweise den Grundbetrag zurückgegangen, d.h. es wird ein fiktiver Steuermessbetrag bzw. Grundbetrag auf der Grundlage von Gewerbesteuererträgen ermittelt, in denen beträchtliche periodenfremde Zahlungen enthalten sind (Vorauszahlungsanpassungen, Abschluss- und Nachzahlungen für zurückliegende Jahre). In der Gewerbesteuerstatistik werden hingegen die tatsächlichen Steuermessbeträge des jeweiligen Berichtsjahres ausgewiesen. Aufgrund dieser Unterschiede ist ein Vergleich der Ergebnisse nur sehr eingeschränkt möglich.

#### **7.2 Statistikinterne Kohärenz**

Die Ergebnisse der Gewerbesteuerstatistik sind in sich kohärent.

#### **7.3 Input für andere Statistiken**

Trifft nicht zu.

### **8 Verbreitung und Kommunikation**

#### **8.1 Verbreitungswege**

Die Ergebnisse der Gewerbesteuerstatistik werden in elektronischer Form angeboten:

- Fachveröffentlichungen können unter [www.destatis.de](http://www.destatis.de) > Zahlen & Fakten > Gesellschaft & Staat > Öffentliche Finanzen & Steuern > Steuern > Gewerbesteuer kostenfrei als PDF- oder Excel-Datei bezogen werden: [Gewerbesteuerstatistik](#).
  - Über das Datenbanksystem GENESIS-Online ([www.destatis.de](http://www.destatis.de) > Genesis-Online > 73 > 735 > 73511 > Tabelle-0001) können Ergebnisse in unterschiedlichen Dateiformaten (.xls, .html und .csv) direkt geladen werden: [www.genesis.destatis.de/genesis/online](http://www.genesis.destatis.de/genesis/online).
  - Mikrodaten sind über das Forschungsdatenzentrum (FDZ) zugänglich.
  - Im [Statistischen Jahrbuch](#) werden ausgewählte Ergebnisse der Fachveröffentlichungen abgebildet.
  - Eigene Veröffentlichungen der statistischen Ämter der Länder sind gegebenenfalls über die Webseite des jeweiligen Landesamtes zugänglich. Die entsprechenden Internet-Links sind verfügbar unter [www.statistik-portal.de](http://www.statistik-portal.de).
- Darüber hinaus können Informationen über den Informationsservice des Statistischen Bundesamtes (Kontaktformular) angefordert werden: [www.destatis.de/kontakt](http://www.destatis.de/kontakt).

## 8.2 Methodenpapiere/Dokumentation der Methodik

Natalie Zifonun: Gewerbesteuerstatistik 2001. In: [Wirtschaft und Statistik 3/2006](#), S.303-309.

Natalie Zifonun-Kopp: Weiterentwicklung der Gewerbesteuerstatistik. In: [Wirtschaft und Statistik 8/2012](#), S.664-670.

## 8.3 Richtlinien der Verbreitung

Trifft nicht zu.

## 9 Sonstige fachstatistische Hinweise

Ab 2010 werden die Ergebnisse der Organgesellschaften in der Gewerbesteuerstatistik erfasst und mit ihren Berechnungsgrundlagen in separaten Tabellen ausgewiesen.