



# Statistischer Bericht



## Investitionen im Baugewerbe im Freistaat Sachsen

2022

E II 3 – j/22, E III 3 – j/22

## Zeichenerklärung

- Nichts vorhanden (genau Null)
- 0 weniger als die Hälfte von 1 in der letzten besetzten Stelle, jedoch mehr als nichts
- ... Angabe fällt später an
- / Zahlenwert nicht sicher genug
- . Zahlenwert unbekannt oder geheim zu halten
- x Tabellenfach gesperrt, weil Aussage nicht sinnvoll
- () Aussagewert ist eingeschränkt
- p vorläufige Zahl
- r berichtigte Zahl
- s geschätzte Zahl

Allen Rechnungen liegen die ungerundeten Werte zugrunde. In einzelnen Fällen können bei der Summenbildung geringe Abweichungen entstehen, die in Abbildungen und Tabellen auf ab- bzw. aufgerundete Einzelangaben zurückzuführen sind.

**Herausgeber, Redaktion, Gestaltung, Satz**  
Statistisches Landesamt des Freistaates Sachsen  
Macherstraße 63, 01917 Kamenz  
Telefon +49 3578 33-1913  
Telefax +49 3578 33-1921  
E-Mail [info@statistik.sachsen.de](mailto:info@statistik.sachsen.de)

**Druck**  
Diese Veröffentlichung steht ausschließlich in elektronischer Form bereit.

**Redaktionsschluss**  
Februar 2024

**Bezug**  
Download im Internet kostenfrei unter  
[www.statistik.sachsen.de](http://www.statistik.sachsen.de)

**Erscheinungsfolge**  
jährlich

**Verteilerhinweis**  
Diese Informationsschrift wird von der Sächsischen Staatsregierung im Rahmen ihrer verfassungsmäßigen Verpflichtung zur Information der Öffentlichkeit herausgegeben. Sie darf weder von Parteien noch von deren Kandidaten oder Helfern im Zeitraum von sechs Monaten vor einer Wahl zum Zwecke der Wahlwerbung verwendet werden. Dies gilt für alle Wahlen.  
Missbräuchlich ist insbesondere die Verteilung auf Wahlveranstaltungen, an Informationsständen der Parteien sowie das Einlegen, Aufdrucken oder Aufkleben parteipolitischer Informationen oder Werbemittel. Untersagt ist auch die Weitergabe an Dritte zur Verwendung bei der Wahlwerbung.  
Auch ohne zeitlichen Bezug zu einer bevorstehenden Wahl darf die vorliegende Druckschrift nicht so verwendet werden, dass dies als Parteinnahme des Herausgebers zu Gunsten einzelner politischer Gruppen verstanden werden könnte.  
Diese Beschränkungen gelten unabhängig vom Vertriebsweg, also unabhängig davon, auf welchem Wege und in welcher Anzahl diese Informationsschrift dem Empfänger zugegangen ist. Erlaubt ist jedoch den Parteien, diese Informationsschrift zur Unterrichtung ihrer Mitglieder zu verwenden.

**Copyright**  
Statistisches Landesamt des Freistaates Sachsen, Kamenz 2024  
Vervielfältigung und Verbreitung, auch auszugsweise, mit Quellenangabe gestattet.

**Statistischer Bericht - E II 3 -j/22, E III 3 -j/22**  
**Investitionen im Baugewerbe im Freistaat Sachsen 2022**  
**Jahr 2022**

[Titel](#)

[Impressum](#)

**Inhalt**

[Vorbemerkungen \(Verweis auf Qualitätsbericht\)](#)

[Ergebnisdarstellung](#)

**Tabellen**

1. [Rechtliche Einheiten, tätige Personen, Entgelte, Gesamtumsatz und Bruttoanlageinvestitionen im Bauhauptgewerbe \(WZ 41.2, 42, 43.1 und 43.9\)](#)
2. [Rechtliche Einheiten, tätige Personen, Entgelte sowie Leistungen im Bauhauptgewerbe nach Kreisfreien Städten und Landkreisen](#)
3. [Bruttozugänge an Sachanlagen in Rechtlichen Einheiten im Bauhauptgewerbe nach Kreisfreien Städten und Landkreisen](#)
4. [Rechtliche Einheiten mit Verkaufserlösen, Investitionen in beschaffte Software und Mietinvestitionen im Bauhauptgewerbe nach Kreisfreien Städten und Landkreisen](#)
5. [Rechtliche Einheiten, tätige Personen, Entgelte, Gesamtumsatz und Bruttoanlageinvestitionen im Bauhauptgewerbe nach Kreisfreien Städten und Landkreisen - Veränderung zum Vorjahr](#)
6. [Rechtliche Einheiten, tätige Personen, Entgelte sowie Leistungen im Bauhauptgewerbe nach Wirtschaftszweigen](#)
7. [Bruttozugänge an Sachanlagen in Rechtlichen Einheiten im Bauhauptgewerbe nach Wirtschaftszweigen](#)
8. [Rechtliche Einheiten mit Verkaufserlösen, Investitionen in beschaffte Software und Mietinvestitionen im Bauhauptgewerbe nach Wirtschaftszweigen](#)
9. [Rechtliche Einheiten, tätige Personen, Entgelte, Gesamtumsatz und Bruttoanlageinvestitionen im Bauhauptgewerbe nach Wirtschaftszweigen - Veränderung zum Vorjahr](#)
10. [Rechtliche Einheiten, tätige Personen, Entgelte sowie Leistungen im Bauhauptgewerbe nach Beschäftigten- und Umsatzgrößenklassen](#)
11. [Rechtliche Einheiten, tätige Personen, Entgelte sowie Leistungen im Bauhauptgewerbe nach Wirtschaftszweigen - Veränderung zum Vorjahr](#)
12. [Bruttozugänge an Sachanlagen in Rechtlichen Einheiten im Bauhauptgewerbe nach Beschäftigten- und Umsatzgrößenklassen](#)
13. [Bruttozugänge an Sachanlagen in Rechtlichen Einheiten im Bauhauptgewerbe nach Beschäftigten- und Umsatzgrößenklassen - Veränderung zum Vorjahr](#)
14. [Rechtliche Einheiten mit Verkaufserlösen, Investitionen in beschaffte Software und Mietinvestitionen im Bauhauptgewerbe nach Beschäftigten- und Umsatzgrößenklassen](#)
15. [Rechtliche Einheiten mit Verkaufserlösen, Investitionen in beschaffte Software und Mietinvestitionen im Bauhauptgewerbe nach Beschäftigten- und Umsatzgrößenklassen - Veränderung zum Vorjahr](#)
16. [Rechtliche Einheiten, tätige Personen, Entgelte, Gesamtumsatz und Bruttoanlageinvestitionen im Ausbaugewerbe \(WZ 43.2 und 43.3\)](#)
17. [Rechtliche Einheiten, tätige Personen, Entgelte, Gesamtumsatz und Bruttoanlageinvestitionen in Erschließung von Grundstücken; Bauträger \(WZ 41.1\)](#)
18. [Rechtliche Einheiten, tätige Personen, Entgelte und Gesamtumsatz im Ausbaugewerbe nach Kreisfreien Städten und Landkreisen](#)
19. [Bruttozugänge an Sachanlagen in Rechtlichen Einheiten im Ausbaugewerbe nach Kreisfreien Städten und Landkreisen](#)
20. [Rechtliche Einheiten mit Verkaufserlösen, Investitionen in beschaffte Software und Mietinvestitionen im Ausbaugewerbe nach Kreisfreien Städten und Landkreisen](#)
21. [Rechtliche Einheiten, tätige Personen, Entgelte, Gesamtumsatz und Bruttoanlageinvestitionen im Ausbaugewerbe nach Kreisfreien Städten und Landkreisen - Veränderung zum Vorjahr](#)
22. [Rechtliche Einheiten, tätige Personen, Entgelte und Gesamtumsatz im Ausbaugewerbe sowie Erschließung von Grundstücken; Bauträger nach Wirtschaftszweigen](#)
23. [Bruttozugänge an Sachanlagen in Rechtlichen Einheiten im Ausbaugewerbe sowie Erschließung von Grundstücken; Bauträger nach Wirtschaftszweigen](#)
24. [Rechtliche Einheiten mit Verkaufserlösen, Investitionen in beschaffte Software und Mietinvestitionen im Ausbaugewerbe sowie Erschließung von Grundstücken; Bauträger nach Wirtschaftszweigen](#)
25. [Rechtliche Einheiten, tätige Personen, Entgelte, Gesamtumsatz und Bruttoanlageinvestitionen im Ausbaugewerbe sowie Erschließung von Grundstücken; Bauträger nach Wirtschaftszweigen - Veränderung zum Vorjahr](#)
26. [Rechtliche Einheiten, tätige Personen, Entgelte und Gesamtumsatz im Ausbaugewerbe nach Beschäftigten- und Umsatzgrößenklassen](#)
27. [Rechtliche Einheiten, tätige Personen, Entgelte und Gesamtumsatz im Ausbaugewerbe nach Beschäftigten- und Umsatzgrößenklassen - Veränderung zum Vorjahr](#)
28. [Bruttozugänge an Sachanlagen in Rechtlichen Einheiten im Ausbaugewerbe nach Beschäftigten- und Umsatzgrößenklassen](#)
29. [Bruttozugänge an Sachanlagen in Rechtlichen Einheiten im Ausbaugewerbe nach Beschäftigten- und Umsatzgrößenklassen - Veränderung zum Vorjahr](#)
30. [Rechtliche Einheiten mit Verkaufserlösen, Investitionen in beschaffte Software und Mietinvestitionen im Ausbaugewerbe nach Beschäftigten- und Umsatzgrößenklassen](#)
31. [Rechtliche Einheiten mit Verkaufserlösen, Investitionen in beschaffte Software und Mietinvestitionen im Ausbaugewerbe nach Beschäftigten- und Umsatzgrößenklassen - Veränderung zum Vorjahr](#)

## Abbildungen

1. [Rechtliche Einheiten, tätige Personen und Bruttozugänge an Sachanlagen im Bauhauptgewerbe 2013 bis 2022 nach Beschäftigtengrößenklassen](#)
2. [Investitionsquoten im Bauhauptgewerbe 2013 bis 2022 nach Art der Investitionen](#)
3. [Investitionsquoten im Bauhauptgewerbe 2013 bis 2022 nach Beschäftigtengrößenklassen](#)
4. [Bruttozugänge an Sachanlagen je tätiger Person im Bauhauptgewerbe 2013 bis 2021 nach Beschäftigtengrößenklassen](#)
5. [Bruttozugänge an Sachanlagen je tätiger Person im Bauhauptgewerbe 2022 nach Kreisfreien Städten und Landkreisen](#)
6. [Rechtliche Einheiten, tätige Personen und Bruttozugänge an Sachanlagen im Ausbaugewerbe 2013 bis 2022 nach Beschäftigtengrößenklassen](#)
7. [Investitionsquoten im Ausbaugewerbe 2013 bis 2022 nach Art der Investitionen](#)
8. [Investitionsquoten im Ausbaugewerbe 2013 bis 2022 nach Beschäftigtengrößenklassen](#)
9. [Bruttozugänge an Sachanlagen je tätiger Person im Ausbaugewerbe 2013 bis 2022 nach Beschäftigtengrößenklassen](#)
10. [Bruttozugänge an Sachanlagen je tätiger Person im Ausbaugewerbe 2022 nach Kreisfreien Städten und Landkreisen](#)

## Anhang

1. [Verzeichnis der Wirtschaftszweige im Bauhauptgewerbe](#)
2. [Verzeichnis der Wirtschaftszweige im Ausbaugewerbe sowie Erschließung von Grundstücken: Bauträger](#)

[Inhalt](#)

### **Vorbemerkungen**

Die in den Vorbemerkungen enthaltenen Erläuterungen zur fachstatistischen Erhebung inklusive Definitionen sind in den bundeseinheitlichen Qualitätsberichten hinterlegt.

Über folgenden Link gelangen Sie zum Qualitätsbericht:

[Jahreserhebung einschl. Investitionserhebung bei Unternehmen des Baugewerbes](#)

URL:

[https://www.destatis.de/DE/Methoden/Qualitaet/Qualitaetsberichte/Bauen/investitionserhebung-baugewerbe.pdf?\\_\\_blob=publicationFile](https://www.destatis.de/DE/Methoden/Qualitaet/Qualitaetsberichte/Bauen/investitionserhebung-baugewerbe.pdf?__blob=publicationFile)

Stand: 03.08.2018

### **Zusätzliche Erläuterungen**

Hinweis: Öffnen der Datei durch Doppelklick auf das Symbol. Falls Ihr Betriebssystem das Öffnen der nachfolgend eingebetteten PDF-Datei nicht unterstützt, ist dieser Inhalt in der zur Langzeitarchivierung erstellten PDF-Datei des gesamten Statistischen Berichts enthalten. Diese ist in der gemeinsamen Publikationsdatenbank (Statistische Bibliothek) des Bundes und der Länder abgelegt.



Vorbemerkungen

## Vorbemerkungen

In diesem Statistischen Bericht werden die Ergebnisse der „Jahreserhebung einschl. Investitionserhebung bei Rechtlichen Einheiten des Baugewerbes“ für das Jahr 2022 veröffentlicht.

Seit 2009 wird in den Baugewerbestatistiken die "Klassifikation der Wirtschaftszweige, Ausgabe 2008" (WZ 2008) benutzt.

Da durch das ProdGewStatG die Begriffe Bauhauptgewerbe und Ausbaugewerbe im Zusammenhang mit den Baugewerbestatistiken festgeschrieben sind, umfasst das Baugewerbe nach der WZ 2008 die Wirtschaftszweige 41 (Hochbau), 42 (Tiefbau) und 43 (Vorbereitende Baustellenarbeiten, Bauinstallation und Sonstiges Ausbaugewerbe).

Zu Vergleichszwecken und zur Bildung langer Reihen werden für die Jahre seit 1991 methodisch vergleichbare rückgerechnete Ergebnisse veröffentlicht. Das betrifft die mehrfach geänderten Wirtschaftszweigklassifikationen, Währungsangaben und Berichtskreisabgrenzungen.

## Erläuterungen

Die „Jahreserhebung einschl. Investitionserhebung bei Rechtlichen Einheiten des Baugewerbes“ wird einmal im Jahr (in der Jahresmitte) für das jeweils abgeschlossene Berichtsjahr durchgeführt. Auf Grund des Inhaltes dieser Statistik erfolgt die Bereitstellung der Ergebnisse am Ende des Erhebungsjahres, das heißt etwa 12 Monate nach dem Berichtszeitraum. Diese Statistik liefert zum einen wichtige Ergebnisse zur mittel- und langfristigen Beurteilung der konjunkturellen Lage im Baugewerbe (Investitionstätigkeit), zum anderen für die Volkswirtschaftlichen Gesamtrechnungen. Die Ergebnisse gehen in die strukturellen Unternehmensstatistiken der EU ein (Eurostat). Das hat wiederum indirekte Auswirkungen auf die Wirtschaftstätigkeit in der Bundesrepublik (Vergabe von diversen Mitteln der EU).

## Rechtsgrundlage

Rechtsgrundlagen für diese Erhebung sind das Gesetz über die Statistik im Produzierenden Gewerbe (ProdGewStatG) in der Fassung der Bekanntmachung vom 21. März 2002 (BGBl. I S. 1181), in der jeweils geltenden Fassung in Verbindung mit dem Gesetz über die Statistik für Bundeszwecke (Bundesstatistikgesetz - BStatG) in der Fassung der Bekanntmachung vom 20. Oktober 2016 (BGBl. I S. 2394), in der jeweils geltenden Fassung sowie die Verordnung (EG, Euratom) Nr. 58/97 des Rates vom 20. Dezember 1996 über die strukturelle Unternehmensstatistik (EG-VO Nr. 58/97) (ABl. EG Nr. L 14 S. 1), zuletzt geändert durch Artikel 14 der Verordnung (EG) Nr. 295/2008 des Europäischen Parlaments und des Rates vom 11. März 2008 (ABl. EU Nr. L 97 S. 13).

## Berichtskreis und Merkmale

Die Betriebe der Wirtschaftszweige 41.2 (Hochbau), 42 (Tiefbau) und 43.1 sowie 43.9 (Vorbereitende Baustellenarbeiten und sonstige spezialisierte Bautätigkeiten) werden mit dem Formblatt „Jahreserhebung einschl. Investitionserhebung bei Unternehmen des Bauhauptgewerbes“ und die Rechtlichen Einheiten der Wirtschaftszweige 43.2 (Bauinstallation), 43.3 (Sonstiger Ausbau) und 41.1 (Erschließung von Grundstücken, Bauträger) mit dem Formblatt „Jahreserhebung einschl. Investitionserhebung bei Unternehmen des Ausbaugewerbes und bei Bauträgern“ befragt. Die Erhebung umfasst alle Rechtlichen Einheiten dieser Wirtschaftszweige mit Sitz im Freistaat Sachsen.

## Methodische Hinweise

Eventuell vorhandene Abweichungen in den Summen sind auf Rundungen in unterschiedlichen Aggregationsstufen zurückzuführen. Angaben über Rechtliche Einheiten und tätige Personen beziehen sich auf den Stand Ende September des jeweiligen Berichtsjahres.

Ab dem Berichtsjahr 1998 werden nur noch Rechtliche Einheiten mit einem vollen Geschäftsjahr erfasst, wobei das Geschäftsjahr vom Kalenderjahr abweichen kann. Früher wurden auch Rechtliche Einheiten mit unvollständigem Geschäftsjahr befragt (Neugründungen, Schließungen).

Die Angaben in den Tabellen mit Umsatzgrößenklassen sind deshalb mit Veröffentlichungen der Jahre vor 2000 nicht direkt vergleichbar.

## Definitionen

### Rechtliche Einheit

(im ProdStatG auch als Unternehmen bezeichnet)

Ist in der amtlichen Statistik die kleinste rechtlich selbstständige Einheit, die aus handels- bzw. steuerrechtlichen Gründen Bücher führt. Hierzu zählt auch die Ausübung einer freiberuflichen Tätigkeit. Ferner muss die Rechtliche Einheit eine jährliche Feststellung des Vermögensbestandes bzw. des Erfolgs der wirtschaftlichen Tätigkeit vornehmen.

### Tätige Personen

Tätige Personen sind: Tätige Inhaber und tätige Mitinhaber, unbezahlt mithelfende Familienangehörige (soweit sie mindestens 55 Stunden im Monat tätig sind) sowie alle in einem arbeitsrechtlichen Verhältnis zur Rechtlichen Einheit stehenden Personen, Arbeiter, Angestellte, Auszubildende, Umschüler, Praktikanten, Vorstandsmitglieder, Direktoren und Volontäre, außerdem Personen, die durch Arbeitnehmerüberlassungsverträge auf Baustellen und Bauhöfen tätig sind (Leiharbeiter) sowie Personen mit Altersteilzeitregelungen.

### Entgelte

Bei den Entgelten ist die Summe der lohnsteuerpflichtigen Bruttobezüge (Bar- und Sachbezüge) angegeben. Diese Beträge sind ohne die Arbeitgeberanteile zur Kranken-,

Pflege-, Renten- und Arbeitslosenversicherung; die Beiträge zu den Sozialkassen des Baugewerbes; die Winterbau-Umlage; die Aufwendungen für die betriebliche Alters-, Invaliditäts- und Hinterbliebenenversorgung; das gezahlte Vorruhestandsgeld und die geleisteten Zuschüsse der Bundesagentur für Arbeit (z. B. Kurzarbeitergeld, Winterausfallgeld ab 121. bzw. ab November 1999 ab 101. witterungsbedingter Ausfallstunde, Leistungen nach dem Altersteilzeitgesetz). Den Entgelten sind auch die Bezüge von Gesellschaftern, Vorstandsmitgliedern und anderen leitenden Kräften zuzurechnen, soweit sie steuerlich als Einkünfte aus nichtselbständiger Arbeit anzusehen sind. Einzubeziehen sind auch Zahlungen für eine Beschäftigung, die nur wegen Unterschreitung der Steuerpflichtgrenzen steuerfrei sind.

### **Jahresbauleistung**

Die Jahresbauleistung ist die Summe aller von der Rechtlichen Einheit im Geschäftsjahr erbrachten Bauleistungen, einschl. der Leistungen aus eigener Nachunternehmertätigkeit sowie der Leistungen von Fremd- und Nachunternehmen. Die Jahresbauleistung umfasst abgerechnete sowie angefangene und noch nicht abgerechnete Bauleistungen für Dritte, Bauleistungen an Gebäuden, die noch keinen Käufer gefunden haben sowie Bauleistungen für eigene Zwecke der Rechtlichen Einheit (selbsterstellte Anlagen). Bei der Jahresbauleistung handelt es sich also nicht um den steuerbaren baugewerblichen Umsatz, wie er für Betriebe im Monatsbericht und in der Totalerhebung zu melden ist.

### **Sonstige Umsätze**

Hierzu zählen der Umsatz aus sonstigen eigenen Erzeugnissen und aus industriellen/handwerklichen Dienstleistungen (Gesamtbetrag der abgerechneten Lieferungen aus allen im Rahmen einer sonstigen Produktionstätigkeit der Rechtlichen Einheit entstandenen Erzeugnissen - Baustoffe, Betonwaren, Kies, Zimmereierzeugnisse, Erlöse für verkaufsfähige Produktionsrückstände und ähnliche Materialien, soweit nicht in der eigenen Bauleistung abgerechnet), sowie der Umsatz aus sonstigen nichtindustriellen/nichthandwerklichen Tätigkeiten (z. B. Umsätze aus Vermietung und Verpachtung betrieblicher Einrichtungen, Honorare für Architekten- und Ingenieurleistungen, Erlöse aus Transportleistungen für Dritte) und der Umsatz aus Handelsware.

### **Gesamtumsatz (ohne Mehrwertsteuer)**

Der Gesamtumsatz setzt sich zusammen aus den im Geschäftsjahr abgerechneten Bauleistungen und den sonstigen Umsätzen (ohne die selbsterstellten Anlagen und ohne die Bestandsveränderungen am Anfang oder Ende des Geschäftsjahres). Er ist mit dem Gesamtumsatz in den Betriebserhebungen des Baugewerbes vergleichbar.

### **Jahresbauleistung im Ausland**

Erfragt wird der Wert aller von der Rechtlichen Einheit im Ausland erbrachten Bauleistungen einschließlich der An-

teile in Arbeitsgemeinschaften. Einzubeziehen sind alle eigenen Bauleistungen, unabhängig von der Abrechnung oder der Anzahlung einschließlich Bestände an angefangenen und noch nicht abgerechneten Bauten.

### **Bruttoanlageinvestitionen**

Darunter versteht man die gesamten aktivierten Bruttozüge an Sachanlagen (Ersatz- und Neuinvestitionen) einschließlich selbsterstellter Anlagen, im Bau befindlicher Anlagen (soweit aktiviert) und Leasing-Güter, die beim Leasing-Nehmer zu aktivieren sind (Finanzierungs-Leasing). Nach der Anlageart wird unterschieden:

- Grundstücke mit Gebäuden (einschließlich Bauten auf fremden Grundstücken),
- Grundstücke ohne eigene Bauten (einschließlich Grundstücksaufschließungskosten u. Ä.),
- Maschinen, maschinelle Anlagen, Betriebs- und Geschäftsausstattung (einschließlich Fahrzeugen, aktivierter geringwertiger Wirtschaftsgüter und Werkzeugen).

### **Mietinvestitionen**

Darunter versteht man den Wert (ohne als Vorsteuer abzugsfähige Umsatzsteuer), der im Geschäftsjahr z. B. von Leasingfirmen, vom Hersteller direkt oder von der Rechtlichen Einheit der gleichen Unternehmensgruppe (z. B. Besitzgesellschaften) über mittel- oder langfristige Miet- bzw. Pachtverträge neu gemieteten und gepachteten neuen Sachanlagen (einschl. Ersatzbeschaffungen im Rahmen laufender Leasingverträge), soweit sie nicht beim Leasingnehmer aktiviert sind. Zu den geleasteten oder über andere Formen der Anlagemiete bezogenen Sachanlagen zählen insbesondere Gebäude, EDV- und Telefonanlagen, Büromaschinen, Kraftfahrzeuge, Baugeräte sowie Maschinen und maschinelle Anlagen. Einzubeziehen sind hier auch Anlagen, die durch Finanzierungsleasing neu beschafft wurden. Nicht einbezogen sind die Anmietung von Sachanlagen für die Mietdauer bis zu einem Jahr, von gebrauchten Investitionsgütern sowie von unbebauten Grundstücken.

### **Verkaufserlöse aus dem Abgang von Sachanlagen**

Hier ist die Gesamtsumme der Erlöse (also **nicht** Restbuchwerte oder Buchgewinne), auch Erlöse aus dem Verkauf von Anlagen als Schrott anzugeben, **nicht aber** die Erlöse aus der Veräußerung ganzer Betriebe, aus Betriebsaufspaltungen und Geschäfte gemäß *sale and lease back*.

### **Beschaffte Software**

Die Investitionen in beschaffte Software umfassen ihren Kaufpreis, einschließlich Einfuhrzölle und einbehaltene Verbrauchsteuern, sowie direkt zurechenbare Kosten für die Vorbereitung der Software auf ihre beabsichtigte Nutzung. Direkt zurechenbare Kosten beinhalten beispielsweise Honorare für die Softwareinstallation. Bei der Ermittlung der Kosten werden Skonti und Rabatte abgezogen.

[Inhalt](#)

## **Ergebnisdarstellung**

### **Zusätzliche Erläuterungen**

Hinweis: Öffnen der Datei durch Doppelklick auf das Symbol. Falls Ihr Betriebssystem das Öffnen der nachfolgend eingebetteten PDF-Datei nicht unterstützt, ist dieser Inhalt in der zur Langzeitarchivierung erstellten PDF-Datei des gesamten Statistischen Berichts enthalten. Diese ist in der gemeinsamen Publikationsdatenbank (Statistische Bibliothek) des Bundes und der Länder abgelegt.



Ergebnisdarstellung



## Ergebnisdarstellung

### Bauhauptgewerbe

Das Bauhauptgewerbe umfasst den Hoch- und Tiefbau sowie Vorbereitende Baustellenarbeiten und sonstige spezialisierte Bautätigkeiten (WZ 41.2, 42, 43.1 und 43.9). Im Geschäftsjahr 2022 belief sich die Jahresbauleistung einschließlich der sonstigen Umsätze der in Sachsen ansässigen Rechtlichen Einheiten mit 20 und mehr tätigen Personen im Bauhauptgewerbe auf fast 5,5 Milliarden Euro. Im Vergleich zum Vorjahr erhöhte sich die Jahresbauleistung um 6,1 Prozent. Im Hochbau gab es einen Anstieg um 8,4 Prozent und im Tiefbau um 4,1 Prozent. Die Zahl, der in diesen Rechtlichen Einheiten tätigen Personen, verringerte sich im gleichen Zeitraum um 4,9 Prozent auf 27.886. Umgerechnet auf die tätigen Personen ergibt sich damit eine Jahresbauleistung einschließlich der sonstigen Umsätze von 197.288 Euro, 11,6 Prozent mehr als 2021 mit 176.829 Euro. Im Berichtsjahr 2022 waren 539 Rechtliche Einheiten in diese Statistik einbezogen, per Saldo 21 Rechtliche Einheiten oder 3,8 Prozent weniger als im Vorjahr. Von den in dieser Statistik erfassten Rechtlichen Einheiten hatten 486 Investitionen getätigt, 4,9 Prozent weniger als im Jahr 2021.

Der Anteil der Rechtlichen Einheiten, die angaben Investitionen getätigt zu haben, sank demnach von 91,3 % im Jahr 2021 auf 90,2 % im Jahr 2022.

Die Bruttozugänge an Sachanlagen (Bruttoanlageinvestitionen) beliefen sich im Jahr 2022 auf 165,6 Millionen Euro. Im Vergleich zu 2021 mit 214,1 Millionen Euro ist die ausgewiesene Investitionssumme um 48,5 Millionen Euro, 22,7 Prozent gefallen.

Der Hochbau (41.2) erzielte 33,6 Millionen Euro an Investitionen, 15,5 Prozent weniger als im Vorjahr. Auf den Bereich Vorbereitende Baustellenarbeiten und sonstige spezialisierte Bautätigkeiten (43.1 und 43.9) entfielen 51,9 Millionen Euro an Investitionen, 35,5 Prozent weniger als 2021.

Im Tiefbau (42) wurde mit 80,1 Millionen Euro in Sachanlagen am meisten investiert und damit trotzdem 14,7 Prozent weniger als im Vorjahr. Die Bruttoanlageinvestitionen je tätiger Person lagen 2022 bei 5.937 Euro. Das sind 18,7 Prozent oder 1.362 Euro weniger als im Vorjahr mit 7.299 Euro. Die Investitionsquote, das Verhältnis von Investitionen zum Umsatz, lag 2022 mit 3,1 Prozent um 1,4 Prozentpunkte niedriger als im Jahr 2021. Im Hochbau (41.2) betrug die Investitionsquote 1,6 Prozent und ist damit 0,9 Prozentpunkte niedriger. Im Bereich Vorbereitende Baustellenarbeiten und sonstige spezialisierte Bautätigkeiten (43.1 und 43.9) betrug sie 4,0 Prozent und stand damit 1,7 Prozentpunkte unter der des Vorjahres. Im Tiefbau (42) lag die Investitionsquote bei 4,2 Prozent 1,3 Prozentpunkte niedriger als im Jahr 2021. Die Investitionsquote nach Beschäftigtengrößenklassen zeigt die Tabelle.

91,9 Prozent der Bruttoanlageinvestitionen entfielen im Jahr 2022 auf Baugeräte, Maschinen, maschinelle Anlagen, Betriebsausrüstungen (2021: 83,0 Prozent), 8,1 Prozent auf Grundstücke und Bauten (2021: 17,0 Prozent). Damit ist der Anteil der Ausrüstungsinvestitionen wieder gestiegen. Investitionen in Grundstücke und Bauten haben 2022 wieder an Bedeutung verloren.

Im Jahr 2022 betrug der Wert für neu gemietete und gepachtete Sachanlagen (Mietinvestitionen) 45,8 Millionen Euro. Dieser Wert ist damit gegenüber dem Vorjahr um 157,2 Prozent gestiegen. Die Zahl der Rechtlichen Einheiten mit Mietinvestitionen belief sich auf 35 (2021: 43 Rechtliche Einheiten).

Investitionsquoten im Bauhauptgewerbe 2016 bis 2022 nach Beschäftigtengrößenklassen (Investitionen je 1 000 Euro Umsatz)

Größenklasse	2016	2017	2018	2019	2020	2021	2022
20 - 49	35,1	40,3	39,6	44,6	38,2	42,2	37,6
50 - 99	33,0	34,9	36,9	34,8	34,3	34,3	27,8
100 – 249	26,5	34,2	35,1	28,5	29,2	65,5	24,5
250 – 499							
500 und mehr	41,3	41,5	34,0	38,9	37,8	40,8	30,6

## Ausbaugewerbe

Mit den Formblättern zum Ausbaugewerbe werden die Rechtlichen Einheiten befragt, die den WZ 43.2 bis 43.3 (Bauinstallation und Sonstiges Ausbaugewerbe) und dem WZ 41.1 (Erschließung von Grundstücken, Bauträger) zugehörig sind.

Die in Sachsen ansässigen Rechtlichen Einheiten der Bauinstallation und des Sonstigen Ausbaugewerbes mit 20 und mehr tätigen Personen erwirtschafteten im Berichtsjahr 2022 einen Gesamtumsatz von 3,2 Milliarden Euro. Im Vergleich zum Vorjahr ist das ein Anstieg um 13,3 Prozent. Da sich die Zahl der in diesen Rechtlichen Einheiten tätigen Personen mit 22.574 um 3,9 Prozent erhöhte und der Gesamtumsatz deutlich gestiegen ist, hat sich der Gesamtumsatz je tätiger Personen mit 142.701 Euro gegenüber dem Vorjahr um 9,1 Prozent erhöht. Der Bereich Bauinstallation erreichte eine Umsatzsteigerung gegenüber dem Vorjahr von 12,8 Prozent und der sonstige Ausbau verzeichnete einen Anstieg von 15,2 Prozent.

Im Berichtsjahr 2022 waren 518 Rechtliche Einheiten in diese Statistik einbezogen, per Saldo 9 Rechtliche Einheiten oder 1,8 Prozent mehr als im Vorjahr. 475 der in dieser Statistik erfassten Rechtlichen Einheiten haben Investitionen getätigt, 0,6 Prozent weniger als im Vorjahr. Der Anteil der Rechtlichen Einheiten, die angaben Investitionen getätigt zu haben ist demzufolge wie im Bauhauptgewerbe gesunken. Waren es 2021 noch 93,9%, sind es im Jahr 2022 91,7%, 2,2 Prozentpunkte weniger.

Die Bruttozugänge an Sachanlagen (Bruttoanlageinvestitionen) betrugen 79,6 Millionen Euro, 32,7 Prozent oder 19,6 Millionen Euro mehr als im Jahr 2021.

Auf die Bauinstallation (43.2) entfielen 59,2 Millionen Euro an Investitionen, 39,5 Prozent mehr als im Vorjahr (2021 gegenüber 2020: 13,3 Prozent). Im Sonstigen Ausbau (43.3) stiegen die Investitionen im gleichen Zeitraum um 16,2 Prozent auf 20,4 Millionen Euro (2020 gegenüber 2019: -22,3 Prozent). Die Bruttoanlageinvestitionen je tätiger Person lagen 2022 bei 3.527 Euro. Das sind 27,7 Prozent oder 765 Euro mehr als im Vorjahr mit 2.762 Euro.

Die Investitionsquote lag im Jahr 2022 bei 2,5 Prozent und ist damit 0,4 Prozentpunkte höher als im Vorjahr. In der Bauinstallation betrug die Investitionsquote 2,4 Prozent und im Sonstigen Ausbaugewerbe 2,8 Prozent. Die Investitionsquote nach Beschäftigtengrößenklassen im Ausbaugewerbe zeigt die Tabelle unten. Auf Maschinen und maschinelle Anlagen entfielen im Jahr 2022 70,1 Prozent der Investitionen (2021: 79,7 Prozent), auf Grundstücke und Bauten 29,9 Prozent (2021: 20,3 Prozent).

Damit haben die Ausrüstungsinvestitionen im Ausbaugewerbe im Jahr 2022 an Bedeutung gegenüber den Investitionen in Grundstücke und Bauten verloren.

Der Wert der neu gemieteten und gepachteten Sachanlagen (Mietinvestitionen) belief sich im Jahr 2022 auf 4,1 Millionen Euro und verringerte sich um 9,5 Prozent. 31 rechtliche Einheiten haben Mietinvestitionen getätigt (2021: 39 Rechtliche Einheiten).

Die Daten für die WZ-Gruppe 41.1 Erschließung von Grundstücken, Bauträger wurden in den Tabellen nach Wirtschaftszweigen mit allen Merkmalen separat ausgewiesen. In der Tabelle 17 ist eine Zeitreihe seit Einführung des Wirtschaftszweiges 2008 dargestellt.

### Weibliche tätige Personen im Baugewerbe

Ab dem Berichtsjahr 2021 wird in den Jahreserhebungen einschließlich Investitionserhebung im Baugewerbe die Anzahl der tätigen Personen ohne Trennung nach Geschlechtern erfragt.

Investitionsquoten im Ausbaugewerbe 2016 bis 2022 nach Beschäftigtengrößenklassen (Investitionen je 1 000 Euro Umsatz)

Größenklasse	2016	2017	2018	2019	2020	2021	2022
20 - 49	21,0	25,9	21,6	20,3	21,8	22,7	21,9
50 - 99	19,4	19,6	24,6	19,0	24,0	20,3	33,3
100 - 249	10,8	15,5	20,5	12,9	12,1	21,4	22,2
250 und mehr	13,8	17,3	12,7	19,2	12,8	10,4	15,7

**1. Rechtliche Einheiten, tätige Personen, Entgelte, Gesamtumsatz und Bruttoanlageinvestitionen im Bauhauptgewerbe (WZ 41.2, 42, 43.1 und 43.9)**

Jahr	Rechtliche Einheiten	Tätige Personen	Entgelte	Gesamtumsatz	Gesamtumsatz je tätiger Person	Rechtliche Einheiten mit Investitionen	Bruttoanlageinvestitionen	Bruttoanlageinvestitionen je tätiger Person
			Tsd. EUR		EUR		Tsd. EUR	EUR
1991	501	75.103	1.043.204	3.551.938	47.294	481	342.325	4.558
1992	592	70.715	1.216.990	4.226.250	59.765	576	414.766	5.866
1993	1 031	83.402	1.495.195	5.142.882	61.664	955	409.813	4.914
1994	1 316	97.154	1.852.889	7.277.395	74.906	1 226	389.534	4.010
1995	1 467	96.856	1.885.742	7.386.775	76.266	1 315	326.482	3.371
1996	1 479	90.411	1.738.415	6.978.666	77.188	1 321	248.663	2.750
1997	1 357	78.783	1.530.372	6.374.797	80.916	1 236	204.140	2.591
1998	1 242	66.492	1.294.794	5.277.185	79.366	1 098	156.041	2.347
1999	1 119	62.676	1.273.775	5.167.179	82.443	959	182.550	2.913
2000	909	52.768	1.092.278	4.542.194	86.079	775	166.969	3.164
2001	727	41.588	867.725	3.788.459	91.095	618	114.649	2.757
2002	594	34.681	734.212	3.070.372	88.532	503	90.788	2.618
2003	589	33.957	774.042	3.350.714	98.675	470	97.357	2.867
2004	543	30.597	695.372	3.186.735	104.152	433	78.876	2.578
2005	474	27.223	593.023	2.610.557	95.895	373	68.946	2.533
2006	478	27.558	604.417	3.101.956	112.561	381	71.805	2.606
2007	451	26.188	601.354	2.670.232	101.964	381	86.481	3.302
2008	428	26.172	638.099	3.015.814	115.231	362	100.840	3.853
2009	425	25.872	646.772	3.035.096	117.312	363	88.636	3.426
2010	441	26.380	648.588	2.921.241	110.737	369	90.915	3.446
2011	457	25.753	657.660	3.239.749	125.801	399	99.146	3.850
2012	467	25.589	658.906	3.307.387	129.250	404	93.146	3.640
2013	483	26.473	688.937	3.487.069	131.722	432	105.155	3.972
2014	472	25.457	699.338	3.459.454	135.894	424	123.280	4.843
2015	484	25.893	733.615	3.577.452	138.163	431	126.683	4.893
2016	508	26.929	787.849	3.726.025	138.365	455	128.604	4.776
2017	529	27.572	834.316	3.954.058	143.408	479	151.247	5.486
2018	557	28.942	910.219	4.407.494	152.287	499	162.134	5.602
2019	564	29.724	989.319	4.707.552	158.375	523	178.270	5.997
2020	581	29.762	1.027.766	5.281.338	177.452	537	187.684	6.306
2021	560	29.337	1.035.332	4.747.105	161.813	511	214.122	7.299
2022	539	27.886	1.009.455	5.321.191	190.819	486	165.553	5.937

2. Rechtliche Einheiten, tätige Personen, Entgelte sowie Leistungen im Bauhauptgewerbe nach Kreisfreien Städten und Landkreisen

Jahr 2022														Jahr 2022	
Kreis-Nr.	Kreisfreie Stadt Landkreis Land	Rechtliche Einheiten	Tätige Personen	Entgelte	Jahresbauleistung						Jahres- bauleistung u. sonstige Umsätze zusammen	Jahres- bauleistung u. sonstige Umsätze je tätiger Person	Jahresbau- leistung im Ausland erbracht	Kreisfreie Stadt Landkreis Land	Kreis- Nr.
					Summe der im Geschäftsjahr abgerechneten Bauleistungen	Bestand an nicht abge- rechneten Bauten am		selbst- erstellte Anlagen	insgesamt	darunter Hochbau					
						Anfang	Ende								
						des Geschäftsjahres									
Tsd. EUR											EUR	Tsd. EUR			
11	Chemnitz, Stadt	21	1.322	53.963	251.517	81.806	142.614	-	312.326	183.726	314.723	238.066	-	Chemnitz, Stadt	11
21	Erzgebirgskreis	57	2.686	90.548	366.984	171.131	181.594	.	377.448	115.534	380.768	141.760	-	Erzgebirgskreis	21
22	Mittelsachsen	58	2.465	86.366	485.298	122.313	157.324	.	520.361	296.121	523.660	212.438	-	Mittelsachsen	22
23	Vogtlandkreis	32	2.440	105.581	800.450	321.035	329.730	-	809.145	621.854	811.350	332.520	-	Vogtlandkreis	23
24	Zwickau	48	2.022	69.559	431.883	159.172	103.429	-	376.140	303.614	381.753	188.800	.	Zwickau	24
12	Dresden, Stadt	31	1.641	64.276	302.425	204.554	302.623	-	400.495	186.946	402.765	245.439	.	Dresden, Stadt	12
25	Bautzen	44	2.584	91.786	546.239	275.086	219.352	.	491.243	185.444	493.356	190.927	.	Bautzen	25
26	Görlitz	38	1.879	54.830	232.810	64.648	77.295	-	245.457	110.175	246.440	131.155	.	Görlitz	26
27	Meißen	41	2.105	86.015	442.325	92.442	112.149	-	462.031	220.935	476.487	226.360	.	Meißen	27
28	Sächsische Schweiz- Osterzgebirge	42	2.221	77.450	324.505	117.228	139.698	.	347.123	141.266	348.152	156.755	.	Sächsische Schweiz- Osterzgebirge	28
13	Leipzig, Stadt	46	2.538	93.648	342.589	233.074	259.072	.	368.772	112.499	381.210	150.201	.	Leipzig, Stadt	13
29	Leipzig	42	1.916	61.661	370.108	155.701	152.438	.	366.861	172.998	369.739	192.974	.	Leipzig	29
30	Nordsachsen	39	2.067	73.771	368.895	142.604	142.710	-	369.001	131.518	371.163	179.566	.	Nordsachsen	30
Sachsen		539	27.886	1.009.455	5.266.028	2.140.793	2.320.029	1.138	5.446.402	2.782.632	5.501.566	197.288	33.677	Sachsen	

3. Bruttozugänge an Sachanlagen in Rechtlichen Einheiten im Bauhauptgewerbe nach Kreisfreien Städten und Landkreisen

Jahr 2022																Jahr 2022	
Kreis-Nr.	Kreisfreie Stadt Landkreis Land	Rechtliche Einheiten	Tätige Personen	Gesamt- umsatz	Gesamt- umsatz je tätiger Person	Rechtliche Einheiten mit Bruttozu- gängen an Sachanlagen	Bruttozugänge an Sachanlagen					Bruttozu- gänge an Sachanlagen insgesamt	Darunter		Kreisfreie Stadt Landkreis Land	Kreis- Nr.	
					je tätiger Person		im Verhältnis zum Gesamt- umsatz	bebaute Grundstücke und Bauten	Grundstücke ohne Bauten	Maschinen und maschinelle Anlagen	selbsterstellte Anlagen		gebrauchte und erworbene Bauten				
				Tsd. EUR	EUR		EUR	Prozent	Tsd. EUR								
11	Chemnitz, Stadt	21	1.322	253.914	192.068	19	6.292	3,3	.	.	8.318	.	-	Chemnitz, Stadt	11		
21	Erzgebirgskreis	57	2.686	370.304	137.864	53	5.073	3,7	102	13.525	13.626	-	.	Erzgebirgskreis	21		
22	Mittelsachsen	58	2.465	488.597	198.214	52	4.227	2,1	443	9.976	10.419	.	.	Mittelsachsen	22		
23	Vogtlandkreis	32	2.440	802.655	328.957	31	3.700	1,1	.	.	9.027	.	-	Vogtlandkreis	23		
24	Zwickau	48	2.022	437.496	216.368	42	8.126	3,8	.	.	16.430	-	-	Zwickau	24		
12	Dresden, Stadt	31	1.641	304.695	185.676	27	5.675	3,1	.	.	9.313	-	-	Dresden, Stadt	12		
25	Bautzen	44	2.584	548.352	212.211	40	9.083	4,3	.	.	23.471	.	.	Bautzen	25		
26	Görlitz	38	1.879	233.793	124.424	34	3.485	2,8	147	6.401	6.548	-	-	Görlitz	26		
27	Meißen	41	2.105	456.781	216.998	39	7.494	3,5	1.142	14.633	15.774	-	.	Meißen	27		
28	Sächsische Schweiz- Osterzgebirge	42	2.221	325.534	146.571	37	5.671	3,9	697	11.899	12.595	.	-	Sächsische Schweiz- Osterzgebirge	28		
13	Leipzig, Stadt	46	2.538	355.027	139.885	39	7.179	5,1	.	.	18.220	.	-	Leipzig, Stadt	13		
29	Leipzig	42	1.916	372.986	194.669	40	7.753	4,0	1.598	13.256	14.855	.	-	Leipzig	29		
30	Nordsachsen	39	2.067	371.057	179.515	33	3.365	1,9	.	.	6.956	-	-	Nordsachsen	30		
	Sachsen	539	27.886	5.321.191	190.819	486	5.937	3,1	12.972	435	152.147	165.553	1.187	924	Sachsen		

#### 4. Rechtliche Einheiten mit Verkaufserlösen, Investitionen in beschaffte Software und Mietinvestitionen im Bauhauptgewerbe nach Kreisfreien Städten und Landkreisen

Jahr 2022

Kreis- Nr.	Kreisfreie Stadt Landkreis Land	Verkaufs- erlöse aus dem Abgang von Sach- anlagen	Darunter Verkauf von Grund- stücken	Investitionen in beschaffte Software	Rechtliche Einheiten mit Miet- investitionen	Miet- investitionen	Mietin- vestitionen je tätiger Person
		Tsd. EUR				Tsd. EUR	EUR
11	Chemnitz, Stadt	542	-	52	1	.	.
21	Erzgebirgskreis	957	.	39	3	272	101
22	Mittelsachsen	910	-	120	6	974	395
23	Vogtlandkreis	259	.	14	1	.	.
24	Zwickau	1.110	.	341	1	.	.
12	Dresden, Stadt	1.606	-	21	2	.	.
25	Bautzen	1.764	-	260	2	.	.
26	Görlitz	456	-	108	3	.	.
27	Meißen	544	.	449	1	.	.
28	Sächsische Schweiz- Osterzgebirge	1.078	-	148	3	360	162
13	Leipzig, Stadt	3.146	.	75	3	.	.
29	Leipzig	1.051	-	.	4	.	.
30	Nordsachsen	1.825	-	.	5	1.691	818
	<b>Sachsen</b>	<b>15.250</b>	<b>653</b>	<b>2.154</b>	<b>35</b>	<b>45.790</b>	<b>1.642</b>

**5. Rechtliche Einheiten, tätige Personen, Entgelte, Gesamtumsatz und Bruttoanlageinvestitionen im Bauhauptgewerbe nach Kreisfreien Städten und Landkreisen - Veränderung zum Vorjahr**  
Jahr 2022

Kreis-Nr.	Kreisfreie Stadt Landkreis Land	Rechtliche Einheiten	Tätige Personen	Entgelte	Gesamtumsatz	Rechtliche Einheiten mit Investitionen	Bruttoanlageinvestitionen
		Prozent					
11	Chemnitz, Stadt	10,5	-39,1	-44,3	-29,2	11,8	-78,8
21	Erzgebirgskreis	-3,4	-3,1	0,6	19,6	-1,9	-3,4
22	Mittelsachsen	-7,9	-6,6	-0,3	21,1	-11,9	-9,3
23	Vogtlandkreis	-11,1	-4,4	0,9	18,5	-3,1	-2,1
24	Zwickau	-4,0	2,2	8,7	44,0	-12,5	-25,9
12	Dresden, Stadt	-13,9	-8,0	-0,7	-14,4	-	-0,6
25	Bautzen	-4,3	-3,3	0,8	17,1	-9,1	1,2
26	Görlitz	5,6	2,3	4,6	20,2	-	-30,8
27	Meißen	-8,9	-4,1	0,4	9,5	-11,4	-15,0
28	Sächsische Schweiz-Osterzgebirge	-2,3	2,7	5,6	11,7	-7,5	-18,8
13	Leipzig, Stadt	-	-2,7	-0,5	6,0	8,3	15,1
29	Leipzig	-2,3	1,6	-0,3	20,0	-4,8	1,9
30	Nordsachsen	2,6	-0,8	5,1	15,5	-2,9	-38,9
	<b>Sachsen</b>	<b>-3,7</b>	<b>-4,9</b>	<b>-2,5</b>	<b>12,1</b>	<b>-4,9</b>	<b>-22,7</b>

6. Rechtliche Einheiten, tätige Personen, Entgelte sowie Leistungen im Bauhauptgewerbe nach Wirtschaftszweigen

Jahr 2022															Jahr 2022	
WZ 2008	Wirtschaftszweig	Rechtliche Einheiten	Tätige Personen	Entgelte	Jahresbauleistung						Jahres- bauleistung u. sonstige Umsätze zusammen	Jahresbau- leistung u. sonstige Umsätze je tätiger Person	Jahresbau- leistung im Ausland erbracht	Wirtschaftszweig	WZ 2008	
					Summe der im Geschäftsjahr abgerechneten Bauleistungen	Bestand an nicht abge- rechneten Bauten am		selbst- erstellte Anlagen	insgesamt	darunter Hochbau						
						Anfang	Ende									
						des Geschäftsjahres										
Tsd. EUR												EUR	Tsd. EUR			
	Bauhauptgewerbe	539	27.886	1.009.455	5.266.028	2.140.793	2.320.029	1.138	5.446.402	2.782.632	5.501.566	197.288	33.677	Bauhauptgewerbe		
41	Hochbau	176	8 235	300 029	2.096.824	944 321	1 022 532	.	2.175.593	2.013.095	2.184.370	265.254	-	Hochbau	41	
41.2	Bau von Gebäuden	176	8 235	300 029	2.096.824	944 321	1 022 532	.	2.175.593	2.013.095	2.184.370	265.254	-	Bau von Gebäuden	41.2	
41.20.1	Bau von Gebäuden (ohne Fertigteilbau)	176	8 235	300 029	2.096.824	944 321	1 022 532	.	2.175.593	2.013.095	2.184.370	265.254	-	Bau von Gebäuden (ohne Fertigteilbau)	41.20.1	
41.20.2	Errichtung von Fertigteilbauten	-	-	-	-	-	-	-	-	-	-	-	-	Errichtung von Fertigteilbauten	41.20.2	
42	Tiefbau	175	10 899	416 010	1.878.172	888 297	938 668	.	1.928.737	73.212	1.965.392	180.328	5.750	Tiefbau	42	
42.1	Bau von Straßen, Bahnverkehrsstrecken	74	5 324	204 293	998.081	575 898	597 578	.	1.019.769	.	1.027.440	192.983	.	Bau von Straßen, Bahnverkehrsstrecken	42.1	
42.11	Bau von Straßen	64	3 869	143 316	605.999	310 487	360 365	.	655.885	-	661.799	171.052	-	Bau von Straßen	42.11	
42.12	Bau von Bahnverkehrsstrecken	6	326	14 676	59.072	.	.	-	56.855	-	58.607	179.776	.	Bau von Bahnverkehrsstrecken	42.12	
42.13	Brücken- und Tunnelbau	4	1 129	46 302	333.011	.	.	-	307.029	.	307.033	271.951	.	Brücken- und Tunnelbau	42.13	
42.2	Leitungstiefbau und Kläranlagenbau	68	3 857	150 901	582.688	137 786	172 936	.	618.023	.	645.053	167.242	1.556	Leitungstiefbau und Kläranlagenbau	42.2	
42.21	Rohrleitungstiefbau, Brunnenbau und Kläranlagenbau	44	2 490	92 120	335.098	117 514	141 435	.	359.204	.	373.064	149.825	.	Rohrleitungstiefbau, Brunnenbau und Kläranlagenbau	42.21	
42.22	Kabelnetzleitungstiefbau	24	1 367	58 782	247.590	20 272	31 501	-	258.819	-	271.988	198.967	.	Kabelnetzleitungstiefbau	42.22	
42.9	Sonstiger Tiefbau	33	1 718	60 816	297.403	174 612	168 153	-	290.944	30.588	292.900	170.489	.	Sonstiger Tiefbau	42.9	
42.91	Wasserbau	1	.	.	.	.	.	.	.	.	.	.	.	Wasserbau	42.91	
42.99	Sonstiger Tiefbau anderweitig nicht genannt	32	.	.	.	.	.	.	.	.	.	.	.	Sonstiger Tiefbau anderweitig nicht genannt	42.99	
43	Vorbereitende Baustellenarbeiten und sonstige spezialisierte Bautätigkeiten	188	8 752	293 416	1.291.031	308 175	358 829	387	1.342.072	696.325	1.351.804	154.457	27.927	Vorbereitende Baustellenarbeiten und sonstige spezialisierte Bautätigkeiten	43	
43.1	Abbrucharbeiten und vorbereitende Baustellenarbeiten	26	1 105	37 304	222.053	84 115	81 319	.	219.258	64.256	222.008	200.912	.	Abbrucharbeiten und vorbereitende Baustellenarbeiten	43.1	
43.11	Abbrucharbeiten	15	452	12 735	66.742	34 516	34 673	-	66.899	64.256	68.827	152.272	.	Abbrucharbeiten	43.11	
43.12	Vorbereitende Baustellenarbeiten	11	653	24 569	155.311	49 598	46 646	.	152.359	-	153.182	234.582	-	Vorbereitende Baustellenarbeiten	43.12	
43.13	Test- und Suchbohrung	-	-	-	-	-	-	-	-	-	-	-	-	Test- und Suchbohrung	43.13	
43.9	Sonstige spezialisierte Bau- tätigkeiten	162	7 647	256 112	1.068.978	224 060	277 510	.	1.122.814	632.069	1.129.796	147.744	.	Sonstige spezialisierte Bau- tätigkeiten	43.9	
43.91	Dachdeckerei und Zimmerei	45	1 498	49 977	211.512	41 500	62 490	.	232.650	232.127	233.733	156.030	-	Dachdeckerei und Zimmerei	43.91	
43.91.1	Dachdeckerei und Bauspenglerei	39	1 330	43 927	193.973	39 137	59 873	-	214.709	214.709	215.787	162.246	-	Dachdeckerei und Bauspenglerei	43.91.1	
43.91.2	Zimmerei und Ingenieurholzbau	6	168	6 050	17.539	2 362	2 617	.	17.941	17.419	17.946	106.821	-	Zimmerei und Ingenieurholzbau	43.91.2	
43.99	Sonstige spezialisierte Bautätig- keiten anderweitig nicht genannt	117	6 149	206 135	857.466	182 560	215 020	.	890.164	399.942	896.063	145.725	.	Sonstige spezialisierte Bautätig- keiten anderweitig nicht genannt	43.99	
43.99.1	Gerüstbau	19	.	.	.	.	.	.	.	.	.	.	.	Gerüstbau	43.99.1	
43.99.2	Schornstein-, Feuerungs- und Industrieofenbau	2	.	.	.	.	.	.	.	.	.	.	.	Schornstein-, Feuerungs- und Industrieofenbau	43.99.2	
43.99.9	Baugewerbe a. n. g.	96	5 367	179 338	770.367	171 865	204 527	.	803.267	313.075	808.771	150.693	.	Baugewerbe a. n. g.	43.99.9	



7. Bruttozugänge an Sachanlagen in Rechtlichen Einheiten im Bauhauptgewerbe nach Wirtschaftszweigen

Jahr 2022																Jahr 2022	
WZ 2008	Wirtschaftszweig	Rechtliche Einheiten	Tätige Personen	Gesamt- umsatz	Gesamt- umsatz je tätiger Person	Rechtliche Einheiten mit Bruttozu- gängen an Sachanlagen	Bruttozugänge an Sachanlagen					Bruttozu- gänge an Sachanlagen insgesamt	Darunter		Wirtschaftszweig	WZ 2008	
				Tsd. EUR	EUR		je tätiger Person	im Verhältnis zum Gesamt- umsatz	bebaute Grundstücke und Bauten	Grundstücke ohne Bauten	Maschinen und maschinelle Anlagen		selbst- erstellte Anlagen	gebrauchte und erworbene Bauten			
																	EUR
	Bauhauptgewerbe	539	27.886	5.321.191	190.819	486	5.937	3,1	12.972	435	152.147	165.553	1.187	924	Bauhauptgewerbe		
41	Hochbau	176	8.235	2.105.601	255.689	157	4.077	1,6	3.797		29.781	33.578	.	.	Hochbau	41	
41.2	Bau von Gebäuden	176	8.235	2.105.601	255.689	157	4.077	1,6	3.797		29.781	33.578	.	.	Bau von Gebäuden	41.2	
41.20.1	Bau von Gebäuden (ohne Fertigteilbau)	176	8.235	2.105.601	255.689	157	4.077	1,6	3.797		29.781	33.578	.	.	Bau von Gebäuden (ohne Fertigteilbau)	41.20.1	
41.20.2	Errichtung von Fertigteilbauten	-	-	-	-	-	-	.		-	-	-	-	-	Errichtung von Fertigteilbauten	41.20.2	
42	Tiefbau	175	10.899	1.914.827	175.688	158	7.350	4,2	6.729		73.380	80.108	.	.	Tiefbau	42	
42.1	Bau von Straßen, Bahnverkehrsstrecken	74	5.324	1.005.751	188.909	64	7.519	4,0	4.028		36.004	40.032	.	.	Bau von Straßen, Bahnverkehrsstrecken	42.1	
42.11	Bau von Straßen	64	3.869	611.913	158.158	55	5.540	3,5	581		20.855	21.435	.	.	Bau von Straßen	42.11	
42.12	Bau von Bahnverkehrsstrecken	6	326	60.824	186.577	6	.	.			.	.	.	.	Bau von Bahnverkehrsstrecken	42.12	
42.13	Brücken- und Tunnelbau	4	1.129	333.016	294.965	3	.	.			.	.	.	.	Brücken- und Tunnelbau	42.13	
42.2	Leitungstiefbau und Kläranlagenbau	68	3.857	609.717	158.081	66	7.643	4,8	2.087		27.391	29.478	.	-	Leitungstiefbau und Kläranlagenbau	42.2	
42.21	Rohrleitungstiefbau, Brunnenbau und Kläranlagenbau	44	2.490	348.958	140.144	43	6.441	4,6	1.411		14.628	16.039	.	-	Rohrleitungstiefbau, Brunnenbau und Kläranlagenbau	42.21	
42.22	Kabelnetzleitungstiefbau	24	1.367	260.759	190.753	23	9.831	5,2	676		12.763	13.439	-	-	Kabelnetzleitungstiefbau	42.22	
42.9	Sonstiger Tiefbau	33	1.718	299.358	174.248	28	6.169	3,5	614		9.984	10.599	-	-	Sonstiger Tiefbau	42.9	
42.91	Wasserbau	1	.	.	.	-	-	-	-		-	-	-	-	Wasserbau	42.91	
42.99	Sonstiger Tiefbau anderweitig nicht genannt	32	.	.	.	28	6.169	3,5	614		9.984	10.599	-	-	Sonstiger Tiefbau anderweitig nicht genannt	42.99	
43	Vorbereitende Baustellenarbeiten und sonstige spezialisierte Bautätigkeiten	188	8.752	1.300.763	148.625	171	5.926	4,0	2.881		48.986	51.867	414	.	Vorbereitende Baustellenarbeiten und sonstige spezialisierte Bautätigkeiten	43	
43.1	Abbrucharbeiten und vorbereitende Baustellenarbeiten	26	1.105	224.803	203.442	23	8.743	4,3	.		.	9.661	-	-	Abbrucharbeiten und vorbereitende Baustellenarbeiten	43.1	
43.11	Abbrucharbeiten	15	452	68.670	151.925	12	11.310	7,4	.		.	5.112	-	-	Abbrucharbeiten	43.11	
43.12	Vorbereitende Baustellenarbeiten	11	653	156.133	239.101	11	6.966	2,9	-		4.549	4.549	-	-	Vorbereitende Baustellenarbeiten	43.12	
43.13	Test- und Suchbohrung	-	-	-	-	-	-	-	-		-	-	-	-	Test- und Suchbohrung	43.13	
43.9	Sonstige spezialisierte Bau- tätigkeiten	162	7.647	1.075.959	140.703	148	5.519	3,9	.		.	42.206	414	.	Sonstige spezialisierte Bau- tätigkeiten	43.9	
43.91	Dachdeckerei und Zimmerei	45	1.498	212.595	141.919	42	3.131	2,2	.		.	4.690	.	.	Dachdeckerei und Zimmerei	43.91	
43.91.1	Dachdeckerei und Bauspenglerei	39	1.330	195.051	146.655	37	2.859	1,9	337		3.466	3.803	-	.	Dachdeckerei und Bauspenglerei	43.91.1	
43.91.2	Zimmerei und Ingenieurholzbau	6	168	17.544	104.429	5	5.280	5,1	.		.	887	.	-	Zimmerei und Ingenieurholzbau	43.91.2	
43.99	Sonstige spezialisierte Bautätig- keiten anderweitig nicht genannt	117	6.149	863.365	140.407	106	6.101	4,3	1.962		35.554	37.517	.	-	Sonstige spezialisierte Bautätig- keiten anderweitig nicht genannt	43.99	
43.99.1	Gerüstbau	19	.	.	.	17	.	.	.		.	.	.	.	Gerüstbau	43.99.1	
43.99.2	Schornstein-, Feuerungs- und Industrieofenbau	2	.	.	.	2	.	.	.		.	.	.	.	Schornstein-, Feuerungs- und Industrieofenbau	43.99.2	
43.99.9	Baugewerbe a. n. g.	96	5.367	775.871	144.563	87	5.794	4,0	1.429		29.666	31.095	.	-	Baugewerbe a. n. g.	43.99.9	

**8. Rechtliche Einheiten mit Verkaufserlösen, Investitionen in beschaffte Software und Mietinvestitionen im Bauhauptgewerbe nach Wirtschaftszweigen**

Jahr 2022

WZ 2008	Wirtschaftszweig	Verkaufserlöse aus dem Abgang von Sachanlagen	Darunter Verkauf von Grundstücken	Investitionen in beschaffte Software	Rechtliche Einheiten mit Mietinvestitionen	Mietinvestitionen	Mietinvestitionen je tätiger Person
		Tsd. EUR				Tsd. EUR	EUR
	<b>Bauhauptgewerbe</b>	<b>15.250</b>	<b>653</b>	<b>2.154</b>	<b>35</b>	<b>45.790</b>	<b>1.642</b>
41	Hochbau	1.696	.	860	11	.	.
41.2	Bau von Gebäuden	1.696	.	860	11	.	.
41.20.1	Bau von Gebäuden (ohne Fertigteilbau)	1.696	.	860	11	.	.
41.20.2	Errichtung von Fertigteilbauten	-	-	-	-	-	-
42	Tiefbau	8.558	.	879	16	7.699	706
42.1	Bau von Straßen, Bahnverkehrsstrecken	4.822	.	284	6	1.747	328
42.11	Bau von Straßen	2.144	.	79	5	.	.
42.12	Bau von Bahnverkehrsstrecken	.	.	.	-	.	.
42.13	Brücken- und Tunnelbau	.	.	.	1	.	.
42.2	Leitungstiefbau und Kläranlagenbau	1.719	.	435	6	5.578	1.446
42.21	Rohrleitungstiefbau, Brunnenbau und Kläranlagenbau	836	-	109	3	.	.
42.22	Kabelnetzleitungstiefbau	883	.	326	3	.	.
42.9	Sonstiger Tiefbau	2.017	-	160	4	375	218
42.91	Wasserbau	-	-	.	-	-	-
42.99	Sonstiger Tiefbau anderweitig nicht genannt	2.017	-	160	4	375	218
43	Vorbereitende Baustellenarbeiten und sonstige spezialisierte Bautätigkeiten	4.996	-	414	8	.	.
43.1	Abbrucharbeiten und vorbereitende Baustellenarbeiten	770	-	87	-	-	-
43.11	Abbrucharbeiten	389	-	.	-	-	-
43.12	Vorbereitende Baustellenarbeiten	382	-	.	-	-	-
43.13	Test- und Suchbohrung	-	-	.	-	-	-
43.9	Sonstige spezialisierte Bautätigkeiten	4.226	-	328	8	.	.
43.91	Dachdeckerei und Zimmerei	158	-	72	2	.	.
43.91.1	Dachdeckerei und Bauspenglerei	.	-	.	2	.	.
43.91.2	Zimmerei und Ingenieurholzbau	.	-	.	-	.	-
43.99	Sonstige spezialisierte Bautätigkeiten anderweitig nicht genannt	4.068	-	255	6	720	117
43.99.1	Gerüstbau	.	.	.	-	-	-
43.99.2	Schornstein-, Feuerungs- und Industrieofenbau	.	.	.	-	-	-
43.99.9	Baugewerbe a. n. g.	3.761	-	134	6	720	134

**9. Rechtliche Einheiten, tätige Personen, Entgelte, Gesamtumsatz und Bruttoanlageinvestitionen im Bauhauptgewerbe nach Wirtschaftszweigen - Veränderung zum Vorjahr**

Jahr 2022

WZ 2008	Wirtschaftszweig	Rechtliche Einheiten	Tätige Personen	Entgelte	Gesamt- umsatz	Rechtliche Einheiten mit Investitionen	Brutto- anlage- investitionen
		Prozent					
	<b>Bauhauptgewerbe</b>	<b>-3,7</b>	<b>-4,9</b>	<b>-2,5</b>	<b>12,1</b>	<b>-4,9</b>	<b>-22,7</b>
41	Hochbau	-2,8	-0,8	4,8	34,7	-4,8	-15,5
41.2	Bau von Gebäuden	-2,8	-0,8	4,8	34,7	-4,8	-15,5
41.20.1	Bau von Gebäuden (ohne Fertigteilbau)	-2,8	-0,8	4,8	34,7	-4,8	-15,5
41.20.2	Errichtung von Fertigteilbauten	x	x	x	x	x	x
42	Tiefbau	-1,7	-2,4	3,0	8,4	-6,5	-14,7
42.1	Bau von Straßen, Bahnverkehrsstrecken	2,8	-3,8	0,3	17,1	-3,0	1,2
42.11	Bau von Straßen	4,9	-3,4	1,9	21,0	-1,8	-6,6
42.12	Bau von Bahnverkehrsstrecken	-14,3	-16,4	-16,9	8,1	-14,3	.
42.13	Brücken- und Tunnelbau	-	-1,0	2,0	12,2	-	.
42.2	Leitungstiefbau und Kläranlagenbau	-5,6	-2,4	5,5	-7,0	-5,7	-19,2
42.21	Rohrleitungstiefbau, Brunnenbau und Kläranlagenbau	-6,4	-2,4	5,6	-4,1	-6,5	-7,6
42.22	Kabelnetzleitungstiefbau	-4,0	-2,4	5,3	-10,6	-4,2	-29,7
42.9	Sonstiger Tiefbau	-2,9	2,3	6,4	18,9	-15,2	-40,8
42.91	Wasserbau	-	.	.	.	-100,0	.
42.99	Sonstiger Tiefbau anderweitig nicht genannt	-3,0	.	.	.	-12,5	.
43	Vorbereitende Baustellenarbeiten und sonstige spezialisierte Bautätigkeiten	-6,5	-11,3	-15,0	-8,3	-3,4	-35,5
43.1	Abbrucharbeiten und vorbereitende Baustellenarbeiten	-7,1	-42,3	-55,9	-31,1	-8,0	-49,7
43.11	Abbrucharbeiten	7,1	4,9	0,0	14,9	9,1	1,2
43.12	Vorbereitende Baustellenarbeiten	-21,4	-56,0	-65,8	-41,4	-21,4	-67,9
43.13	Test- und Suchbohrung	x	x	x	x	x	x
43.9	Sonstige spezialisierte Bau- tätigkeiten	-6,4	-3,9	-1,8	-1,5	-2,6	-31,1
43.91	Dachdeckerei und Zimmerei	-6,2	-6,1	0,4	-0,2	-6,7	-24,8
43.91.1	Dachdeckerei und Bauspenglerei	-4,9	-5,4	1,2	0,8	-2,6	-26,0
43.91.2	Zimmerei und Ingenieurholzbau	-14,3	-11,1	-5,4	-9,8	-28,6	-19,4
43.99	Sonstige spezialisierte Bautätig- keiten anderweitig nicht genannt	-6,4	-3,3	-2,3	-1,8	-0,9	-31,8
43.99.1	Gerüstbau	11,8	.	.	.	6,3	.
43.99.2	Schornstein-, Feuerungs- und Industrieofenbau	-	.	.	.	-	.
43.99.9	Baugewerbe a. n. g.	-9,4	-5,1	-3,9	-3,1	-2,2	-34,7

10. Rechtliche Einheiten, tätige Personen, Entgelte sowie Leistungen im Bauhauptgewerbe nach Beschäftigten- und Umsatzgrößenklassen

Jahr 2022

Beschäftigtengrößenklasse Umsatzgrößenklasse	Rechtliche Einheiten	Tätige Personen	Entgelte	Jahresbauleistung						Jahres- bauleistung u. sonstige Umsätze zusammen	Jahresbau- leistung u. sonstige Umsätze je tätiger Person	Jahres- bauleistung im Ausland erbracht	Beschäftigtengrößenklasse Umsatzgrößenklasse
				Summe der im Geschäftsjahr abgerechneten Bauleistungen	Bestand an nicht abge- rechneten Bauten am		selbst- erstellte Anlagen	insgesamt	darunter Hochbau				
					Anfang	Ende							
					des Geschäftsjahres								
					Tsd. EUR								
Rechtliche Einheiten mit ... Beschäftigten													Rechtliche Einheiten mit ... Beschäftigten
20 bis 49	397	11.811	386.157	1.709.451	370.895	447.599	362	1.786.518	1.033.412	1.798.309	152.257	19.244	20 bis 49
50 bis 99	99	6.643	239.617	1.101.146	514.312	587.562	-	1.174.396	592.888	1.182.269	177.972	13.665	50 bis 99
100 bis 249	31	4.667	170.594	978.998	395.550	460.923	.	1.044.962	455.730	1.060.005	227.128	-	100 bis 249
250 bis 499	11	.	.	.	.	.	.	.	.	.	.	.	250 bis 499
500 und mehr	1	.	.	.	.	.	.	.	.	.	.	.	500 und mehr
mit ... bis unter ... Umsatz													mit ... bis unter ... Umsatz
bis unter 1 Mill. €	9	212	3.150	5.041	.	.	-	5.273	3.979	5.273	24.873	.	bis unter 1 Mill. €
1 Mill. € - 2 Mill. €	65	1.618	44.283	107.711	.	.	.	105.841	74.379	106.452	65.792	-	1 Mill. € - 2 Mill. €
2 Mill. € - 4 Mill. €	184	5.190	160.202	529.155	76.930	94.789	.	547.023	311.567	549.904	105.955	1.247	2 Mill. € - 4 Mill. €
4 Mill. € - 5 Mill. €	47	1.598	51.772	211.914	48.914	48.806	-	211.807	120.148	213.338	133.503	-	4 Mill. € - 5 Mill. €
5 Mill. € - 10 Mill. €	107	4.918	175.974	695.539	173.155	216.724	.	739.308	328.460	744.997	151.484	.	5 Mill. € - 10 Mill. €
10 Mill. € - 20 Mill. €	81	5.377	195.754	1.052.409	428.211	493.113	.	1.117.350	589.756	1.126.400	209.485	26.436	10 Mill. € - 20 Mill. €
20 Mill. € - 50 Mill. €	31	3.862	149.034	917.500	431.146	446.937	.	933.307	331.782	947.444	245.325	-	20 Mill. € - 50 Mill. €
50 Mill. € und mehr	15	5.111	229.286	1.746.760	966.982	1.005.993	.	1.786.493	1.022.561	1.807.757	353.699	.	50 Mill. € und mehr
Insgesamt	539	27.886	1.009.455	5.266.028	2.140.793	2.320.029	1.138	5.446.402	2.782.632	5.501.566	197.288	33.677	Insgesamt

11. Rechtliche Einheiten, tätige Personen, Entgelte sowie Leistungen im Bauhauptgewerbe nach Beschäftigten- und Umsatzgrößenklassen - Veränderung zum Vorjahr  
Jahr 2022

Jahr 2022

Beschäftigtengrößenklasse Umsatzgrößenklasse	Rechtliche Einheiten	Tätige Personen	Entgelte	Jahresbauleistung						Jahres- bauleistung u. sonstige Umsätze zusammen	Jahresbau- leistung u. sonstige Umsätze je tätiger Person	Jahres- bauleistung im Ausland erbracht	Beschäftigtengrößenklasse Umsatzgrößenklasse
				Summe der im Geschäftsjahr abgerechneten Bauleistungen	Bestand an nicht abge- rechneten Bauten am		selbst- erstellte Anlagen	insgesamt	darunter Hochbau				
					Anfang	Ende							
					des Geschäftsjahres								
Prozent													
Rechtliche Einheiten mit ... Beschäftigten													Rechtliche Einheiten mit ... Beschäftigten
20 bis 49	-4,3	-4,6	0,3	7,0	33,1	13,8	-71,8	4,3	7,8	4,2	9,2	37,1	20 bis 49
50 bis 99	-1,0	-0,7	2,5	13,6	33,7	24,1	-	11,0	6,4	10,9	11,7	-17,1	50 bis 99
100 bis 249	-3,1	-4,8	-0,9	22,7	14,0	-4,6	.	11,9	2,9	11,2	16,8	-	100 bis 249
250 bis 499	-	.	.	.	.	.	.	.	.	.	.	.	250 bis 499
500 und mehr	-50,0	.	.	.	.	.	.	.	.	.	.	.	500 und mehr
mit ... bis unter ... Umsatz													mit ... bis unter ... Umsatz
bis unter 1 Mill. €	12,5	14,6	-18,1	-3,4	.	.	-	2,2	10,7	-0,4	-13,0	.	bis unter 1 Mill. €
1 Mill. € - 2 Mill. €	-23,5	-23,3	-18,8	-20,8	.	.	.	-23,6	-10,7	-23,3	0,1	-100,0	1 Mill. € - 2 Mill. €
2 Mill. € - 4 Mill. €	-1,1	-1,2	0,5	2,4	14,1	17,2	.	3,2	-0,8	3,4	4,6	.	2 Mill. € - 4 Mill. €
4 Mill. € - 5 Mill. €	9,3	0,5	2,0	19,0	69,5	16,5	-	10,8	9,2	10,6	10,1	.	4 Mill. € - 5 Mill. €
5 Mill. € - 10 Mill. €	-13,0	-14,1	-8,5	-10,6	5,7	2,4	.	-10,5	-25,1	-10,6	4,0	.	5 Mill. € - 10 Mill. €
10 Mill. € - 20 Mill. €	11,0	3,2	8,8	23,4	43,0	15,9	.	14,1	32,0	13,8	10,2	.	10 Mill. € - 20 Mill. €
20 Mill. € - 50 Mill. €	14,8	-1,2	4,8	24,9	33,7	8,2	.	13,0	11,6	12,3	13,6	-100,0	20 Mill. € - 50 Mill. €
50 Mill. € und mehr	-	-4,6	-9,2	17,7	18,6	4,8	.	9,6	17,0	9,5	14,8	.	50 Mill. € und mehr
Insgesamt	-3,8	-4,9	-2,5	12,4	25,0	7,9	-39,1	6,2	8,4	6,1	11,6	5,6	Insgesamt

12. Bruttozugänge an Sachanlagen in Rechtlichen Einheiten im Bauhauptgewerbe nach Beschäftigten- und Umsatzgrößenklassen

Jahr 2022														Jahr 2022	
Beschäftigtengrößenklasse Umsatzgrößenklasse	Rechtliche Einheiten	Tätige Personen	Gesamt- umsatz	Gesamt- umsatz je tätiger Person	Rechtliche Einheiten mit Bruttozu- gängen an Sachanlagen	Bruttozugänge an Sachanlagen					Bruttozu- gänge an Sachanlagen insgesamt	Darunter		Beschäftigtengrößenklasse Umsatzgrößenklasse	
			je tätiger Person	im Verhältnis zum Gesamt- umsatz		bebaute Grundstücke und Bauten	Grundstücke ohne Bauten	Maschinen und maschinelle Anlagen	selbsterstellte Anlagen	gebrauchte und erworbene Bauten					
			Tsd. EUR	EUR		EUR	Prozent	Tsd. EUR							
Rechtliche Einheiten mit ... Beschäftigten															Rechtliche Einheiten mit ... Beschäftigten
20 bis 49	397	11.811	1.721.242	145.732	352	5 473	3,8		5 491	59 147	64 638	446	.		20 bis 49
50 bis 99	99	6.643	1.109.019	166.946	94	4 637	2,8		1 256	29 546	30 802	-	-		50 bis 99
100 bis 249	31	4.667	994.041	212.994	28	5 209	2,4		2 113	22 197	24 310	.	-		100 bis 249
250 bis 499	11	.	.	.	11	.	.		.	.	.	.	.		250 bis 499
500 und mehr	1	.	.	.	1	.	.		.	.	.	.	.		500 und mehr
Rechtliche Einheiten mit ... bis unter ... Umsatz															Rechtliche Einheiten mit ... bis unter ... Umsatz
bis unter 1 Mill. €	9	212	5.041	23.778	5	552	2,3		-	117	117	-	-		bis unter 1 Mill. €
1 Mill. € - 2 Mill. €	65	1.618	108.321	66.947	50	2 273	3,4		660	3 018	3 678	.	.		1 Mill. € - 2 Mill. €
2 Mill. € - 4 Mill. €	184	5.190	532.036	102.512	166	4 736	4,6		1 373	23 204	24 578	86	201		2 Mill. € - 4 Mill. €
4 Mill. € - 5 Mill. €	47	1.598	213.446	133.571	44	6 152	4,6		450	9 382	9 831	.	-		4 Mill. € - 5 Mill. €
5 Mill. € - 10 Mill. €	107	4.918	701.227	142.584	99	5 161	3,6		1 240	24 143	25 383	.	-		5 Mill. € - 10 Mill. €
10 Mill. € - 20 Mill. €	81	5.377	1.061.459	197.407	78	6 007	3,0		2 802	29 498	32 300	-	-		10 Mill. € - 20 Mill. €
20 Mill. € - 50 Mill. €	31	3.862	931.637	241.232	29	5 835	2,4		316	22 218	22 533	.	-		20 Mill. € - 50 Mill. €
50 Mill. € und mehr	15	5.111	1.768.024	345.925	15	9 222	2,7		6 566	40 566	47 132	.	.		50 Mill. € und mehr
Insgesamt	539	27.886	5.321.191	190.819	486	5.937	3,1	12.972	435	152.147	165.553	1.187	924	Insgesamt	

13. Bruttozugänge an Sachanlagen in Rechtlichen Einheiten im Bauhauptgewerbe nach Beschäftigten- und Umsatzgrößenklassen

- Veränderung zum Vorjahr

Jahr 2022

Jahr 2022

Beschäftigtengrößenklasse Umsatzgrößenklasse	Rechtliche Einheiten	Tätige Personen	Gesamt- umsatz	Gesamt- umsatz je tätiger Person	Rechtliche Einheiten mit Bruttozu- gängen an Sachanlagen	Bruttozugänge an Sachanlagen					Bruttozu- gänge an Sachanlagen insgesamt	Darunter		Beschäftigtengrößenklasse Umsatzgrößenklasse
						je tätiger Person	im Verhältnis zum Gesamt- umsatz	bebaute Grundstücke und Bauten	Grundstücke ohne Bauten	Maschinen und maschinelle Anlagen		selbst- erstellte Anlagen	gebrauchte und erworbene Bauten	
Prozent														
Rechtliche Einheiten mit ... Beschäftigten														Rechtliche Einheiten mit ... Beschäftigten
20 bis 49	-4,3	-4,6	6,9	12,1	-5,6	-0,4	-11,1	- 16,7		-3,7	-4,9	-73,8	.	20 bis 49
50 bis 99	-1,0	-0,7	13,4	14,2	-1,1	-7,3	-18,9	- 17,1		-7,6	-8,0	-	-	50 bis 99
100 bis 249	-3,1	-4,8	21,7	27,8	-6,7	-55,7	-65,3	.		.	-57,8	.	-	100 bis 249
250 bis 499	-	.	.	.	-	.	.	.		.	.	.	-	250 bis 499
500 und mehr	-50,0	.	.	.	-50,0	.	.	.		.	.	.	.	500 und mehr
mit ... bis unter ... Umsatz														mit ... bis unter ... Umsatz
bis unter 1 Mill. €	12,5	14,6	-5,8	-17,8	66,7	149,0	203,0	-		185,4	185,4	-	-	bis unter 1 Mill. €
1 Mill. € - 2 Mill. €	-23,5	-23,3	-20,4	3,8	-30,6	-21,8	-24,7	- 22,3		-42,9	-40,1	.	.	1 Mill. € - 2 Mill. €
2 Mill. € - 4 Mill. €	-1,1	-1,2	2,7	3,9	-2,4	-7,7	-11,2	- 47,1		-4,7	-8,8	-80,7	.	2 Mill. € - 4 Mill. €
4 Mill. € - 5 Mill. €	9,3	0,5	18,7	18,1	18,9	25,8	6,5	.		.	26,5	.	-	4 Mill. € - 5 Mill. €
5 Mill. € - 10 Mill. €	-13,0	-14,1	-10,7	3,9	-15,4	3,3	-0,5	592,7		-15,0	-11,2	-	-	5 Mill. € - 10 Mill. €
10 Mill. € - 20 Mill. €	11,0	3,2	23,0	19,1	8,3	0,8	-15,4	16,2		3,0	4,1	.	-	10 Mill. € - 20 Mill. €
20 Mill. € - 50 Mill. €	14,8	-1,2	23,8	25,3	16,0	-21,2	-37,1	- 92,8		-10,1	-22,2	.	-	20 Mill. € - 50 Mill. €
50 Mill. € und mehr	-	-4,6	17,4	23,1	-	-41,6	-52,6	.		.	-44,3	.	.	50 Mill. € und mehr
Insgesamt	-3,8	-4,9	12,1	17,9	-4,9	-18,7	-31,0	-58,6	-91,4	-14,4	-22,7	-79,6	.	Insgesamt

# 14. Rechtliche Einheiten mit Verkaufserlösen, Investitionen in beschaffte Software und Mietinvestitionen im Bauhauptgewerbe nach Beschäftigten- und Umsatzgrößenklassen

Jahr 2022

Beschäftigtengrößenklasse Umsatzgrößenklasse	Verkaufserlöse aus dem Abgang von Sachanlagen	Darunter Verkauf von Grundstücken	Investitionen in beschaffte Software	Rechtliche Einheiten mit Mietinvestitionen	Mietinvestitionen	Mietinvestitionen je tätiger Person
	Tsd. EUR				Tsd. EUR	EUR
Rechtliche Einheiten mit ... Beschäftigten						
20 bis 49	5.296	.	516	21	1.546	131
50 bis 99	6.712	.	692	8	2.040	307
100 bis 249	1.801	.	246	4	.	.
250 bis 499	.	-	.	2	.	.
500 und mehr	.	-	.	-	-	-
Rechtliche Einheiten mit ... bis unter ... Umsatz						
bis unter 1 Mill. €	-	-	.	-	-	-
1 Mill. € - 2 Mill. €	370	-	.	2	.	.
2 Mill. € - 4 Mill. €	2.593	.	158	10	739	142
4 Mill. € - 5 Mill. €	729	-	96	2	.	.
5 Mill. € - 10 Mill. €	5.561	.	163	7	1.159	236
10 Mill. € - 20 Mill. €	2.987	.	347	8	1.581	294
20 Mill. € - 50 Mill. €	1.558	.	641	4	2.708	701
50 Mill. € und mehr	1.452	-	715	2	.	.
<b>Insgesamt</b>	<b>15.250</b>	<b>653</b>	<b>2.154</b>	<b>35</b>	<b>45.790</b>	<b>1.642</b>



**15. Rechtliche Einheiten mit Verkaufserlösen, Investitionen in beschaffte Software und Mietinvestitionen im Bauhauptgewerbe nach Beschäftigten- und Umsatzgrößenklassen - Veränderung zum Vorjahr**  
Jahr 2022

Beschäftigtengrößenklasse Umsatzgrößenklasse	Verkaufserlöse aus dem Abgang von Sachanlagen	Darunter Verkauf von Grundstücken	Investitionen in beschaffte Software	Rechtliche Einheiten mit Mietinvestitionen	Mietinvestitionen	Mietinvestitionen je tätiger Person
	Prozent					
Rechtliche Einheiten mit ... Beschäftigten						
20 bis 49	-7,4	.	0,4	-25,0	-21,6	-17,9
50 bis 99	99,1	.	65,2	-20,0	-19,4	-18,8
100 bis 249	-48,7	.	-63,4	-	.	.
250 bis 499	.	-	.	100,0	.	.
500 und mehr	.	-	.	-	-	-
Rechtliche Einheiten mit ... bis unter ... Umsatz						
bis unter 1 Mill. €	-	-	.	-	-	-
1 Mill. € - 2 Mill. €	.	-	.	100,0	.	.
2 Mill. € - 4 Mill. €	-0,2	-	1,3	-16,7	14,4	15,8
4 Mill. € - 5 Mill. €	-28,6	.	182,4	-33,3	.	.
5 Mill. € - 10 Mill. €	76,8	-	-48,9	-36,4	-42,5	-33,1
10 Mill. € - 20 Mill. €	38,5	.	7,8	-20,0	23,9	20,0
20 Mill. € - 50 Mill. €	-13,0	.	93,7	-	280,3	285,0
50 Mill. € und mehr	-60,6	-100,0	-28,6	-	.	.
<b>Insgesamt</b>	<b>3,6</b>	<b>-25,4</b>	<b>-3,0</b>	<b>-18,6</b>	<b>157,2</b>	<b>170,6</b>

**16. Rechtliche Einheiten, tätige Personen, Entgelte, Gesamtumsatz und Bruttoanlageinvestitionen im Ausbaugewerbe (WZ 43.2 und 43.3)**

Jahr	Rechtliche Einheiten	Tätige Personen	Entgelte	Gesamtumsatz	Rechtliche Einheiten mit Investitionen	Bruttoanlageinvestitionen	Bruttoanlageinvestitionen je tätiger Person
			Tsd. EUR	Tsd. EUR		Tsd. EUR	EUR
1991	328	22.404	275.387	859.702	306	69.646	3.109
1992	396	25.098	383.267	1.246.791	386	58.485	2.330
1993	606	31.584	513.511	1.678.207	561	86.852	2.750
1994	876	43.458	721.243	2.550.400	816	100.510	2.313
1995	1.093	52.472	914.849	3.194.811	966	93.624	1.784
1996	1.258	58.409	1.011.545	3.530.439	1 096	99.081	1.696
1997	1.054	50.917	912.794	3.291.498	946	78.118	1.534
1998	959	44.833	810.993	2.895.714	836	64.524	1.439
1999	881	39.855	726.047	2.577.513	745	45.680	1.146
2000	727	32.440	606.638	2.159.772	601	38.941	1.201
2001	618	26.487	510.102	1.853.152	482	28.599	1.080
2002	512	22.650	433.652	1.661.641	412	21.062	930
2003	503	21.396	410.559	1.556.898	395	23.619	1.104
2004	443	18.847	362.497	1.428.637	354	22.598	1.199
2005	393	16.952	334.348	1.313.830	334	23.121	1.364
2006	388	16.977	339.189	1.514.304	333	25.028	1.474
2007	389	17.293	365.518	1.596.207	330	33.487	1.936
2008	393	17.401	368.636	1.681.124	346	26.749	1.537
2009	410	18.034	387.778	1.715.296	367	29.281	1.624
2010	420	18.422	399.321	1.766.962	375	33.002	1.791
2011	419	18.370	412.143	1.885.991	370	35.682	1.942
2012	425	18.245	432.419	1.906.072	375	33.976	1.862
2013	427	18.230	446.287	1.918.768	363	35.724	1.960
2014	419	18.086	460.273	1.959.733	371	35.099	1.941
2015	429	18.428	482.690	1.993.888	378	39.773	2.158
2016	445	19.073	518.504	2.100.702	404	39.565	2.074
2017	477	20.110	560.855	2.263.224	423	50.822	2.527
2018	482	20.785	601.551	2.438.484	447	53.843	2.590
2019	494	21.230	649.778	2.674.264	450	49.665	2.339
2020	535	22.199	703.916	2.907.953	487	60.062	2.706
2021	509	21.733	721.038	2.842.600	478	60.022	2.762
2022	518	22.574	771.231	3.221.338	475	79.625	3.527

**17. Rechtliche Einheiten, tätige Personen, Entgelte, Gesamtumsatz und Bruttoanlageinvestitionen in Erschließung von Grundstücken; Bauträger (WZ 41.1)**

Jahr	Rechtliche Einheiten	Tätige Personen	Entgelte	Gesamtumsatz	Rechtliche Einheiten mit Investitionen	Bruttoanlageinvestitionen	Bruttoanlageinvestitionen je tätiger Person
			Tsd. EUR			Tsd. EUR	EUR
2008	7	242	6.819	69.071	6	976	4.033
2009	6	215	5.991	70.434	5	.	.
2010	7	256	7.063	57.327	5	.	.
2011	8	286	9.193	83.581	6	.	.
2012	7	274	7.497	63.649	7	.	.
2013	11	375	10.371	90.403	9	6.332	16.885
2014	5	187	5.405	68.995	5	.	.
2015	6	196	5.968	88.763	4	1.476	7.529
2016	6	196	5.389	94.670	5	.	.
2017	5	174	5.002	72.017	4	.	.
2018	6	204	6.471	98.111	5	.	.
2019	6	187	7.463	158.528	4	.	.
2020	7	180	11.087	161.271	5	1.124	6.244
2021	7	186	9.132	133.390	5	1.440	7.742
2022	7	203	11.750	150.153	5	.	.

**18. Rechtliche Einheiten, tätige Personen, Entgelte und Gesamtumsatz im Ausbaugewerbe nach Kreisfreien Städten und Landkreisen**

Jahr 2022

Kreis- Nr.	Kreisfreie Stadt Landkreis Land	Rechtliche Einheiten	Tätige Personen	Entgelte	Gesamt- umsatz	Gesamtumsatz je tätiger Person
				Tsd. EUR		EUR
11	Chemnitz, Stadt	39	2.055	73.009	286.501	139.417
21	Erzgebirgskreis	44	1.619	52.448	205.038	126.645
22	Mittelsachsen	42	1.718	59.738	250.692	145.921
23	Vogtlandkreis	27	904	26.789	104.818	115.949
24	Zwickau	32	1.526	52.520	244.683	160.343
12	Dresden, Stadt	57	2.913	108.017	481.126	165.165
25	Bautzen	41	1.414	46.333	223.618	158.146
26	Görlitz	32	1.088	36.827	141.105	129.692
27	Meißen	37	1.626	53.077	236.464	145.427
28	Sächsische Schweiz- Osterzgebirge	37	1.792	61.957	221.827	123.787
13	Leipzig, Stadt	54	2.903	103.594	409.112	140.927
29	Leipzig	46	2.015	65.356	292.497	145.160
30	Nordsachsen	30	1.001	31.566	123.857	123.733
	<b>Sachsen</b>	<b>518</b>	<b>22.574</b>	<b>771.231</b>	<b>3.221.338</b>	<b>142.701</b>

19. Bruttozugänge an Sachanlagen in Rechtlichen Einheiten im Ausbaugewerbe nach Kreisfreien Städten und Landkreisen

Jahr 2022															Jahr 2022	
Kreis-Nr.	Kreisfreie Stadt Landkreis Land	Rechtliche Einheiten	Tätige Personen	Gesamt- umsatz	Rechtliche Einheiten mit Bruttozu- gängen an Sachanlagen	Bruttozugänge an Sachanlagen					Bruttozu- gänge an Sachanlagen insgesamt	Darunter		Kreisfreie Stadt Landkreis Land	Kreis- Nr.	
						je tätiger Person	im Verhältnis zum Gesamt- umsatz	bebaute Grundstücke und Bauten	Grundstücke ohne Bauten	Maschinen und maschinelle Anlagen		selbsterstellte Anlagen	gebrauchte und erworbene Bauten			
				Tsd. EUR		EUR	Prozent	Tsd. EUR								
11	Chemnitz, Stadt	39	2.055	286.501	34	5.390	3,9	6.810	4.266	11.076	.	-	Chemnitz, Stadt	11		
21	Erzgebirgskreis	44	1.619	205.038	43	3.128	2,5	.	.	5.065	-	-	Erzgebirgskreis	21		
22	Mittelsachsen	42	1.718	250.692	40	4.297	2,9	.	.	7.382	.	-	Mittelsachsen	22		
23	Vogtlandkreis	27	904	104.818	25	5.048	4,4	1.503	3.060	4.563	.	-	Vogtlandkreis	23		
24	Zwickau	32	1.526	244.683	28	4.246	2,6	.	.	6.480	.	.	Zwickau	24		
12	Dresden, Stadt	57	2.913	481.126	55	2.760	1,7	1.585	6.456	8.041	.	.	Dresden, Stadt	12		
25	Bautzen	41	1.414	223.618	39	3.393	2,1	616	4.181	4.797	-	-	Bautzen	25		
26	Görlitz	32	1.088	141.105	29	3.972	3,1	2.010	2.312	4.322	50	-	Görlitz	26		
27	Meißen	37	1.626	236.464	31	3.475	2,4	1.865	3.785	5.650	.	-	Meißen	27		
28	Sächsische Schweiz- Osterzgebirge	37	1.792	221.827	36	1.868	1,5	451	2.896	3.347	.	.	Sächsische Schweiz- Osterzge	28		
13	Leipzig, Stadt	54	2.903	409.112	47	3.283	2,3	197	9.334	9.531	-	-	Leipzig, Stadt	13		
29	Leipzig	46	2.015	292.497	43	3.200	2,2	152	6.298	6.449	-	-	Leipzig	29		
30	Nordsachsen	30	1.001	123.857	25	2.919	2,4	178	2.743	2.922	-	-	Nordsachsen	30		
	Sachsen	518	22.574	3.221.338	475	3.527	2,5	23.629	177	55.819	79.625	2.017	2.114	Sachsen		

**20. Rechtliche Einheiten mit Verkaufserlösen, Investitionen in beschaffte Software und Mietinvestitionen im Ausbaugewerbe nach Kreisfreien Städten und Landkreisen**

Jahr 2022

Kreis-Nr.	Kreisfreie Stadt Landkreis Land	Verkaufserlöse aus dem Abgang von Sachanlagen	Darunter Verkauf von Grundstücken	Investitionen in beschaffte Software	Rechtliche Einheiten mit Mietinvestitionen	Mietinvestitionen	Mietinvestitionen je tätiger Person
		Tsd. EUR				Tsd. EUR	EUR
11	Chemnitz, Stadt	359	-	58	1	.	-
21	Erzgebirgskreis	270	-	80	1	.	-
22	Mittelsachsen	250	-	111	3	230	134
23	Vogtlandkreis	111	-	50	4	689	762
24	Zwickau	145	-	136	2	.	-
12	Dresden, Stadt	417	-	673	4	.	-
25	Bautzen	260	-	124	4	315	223
26	Görlitz	188	-	134	.	.	-
27	Meißen	180	-	37	1	.	-
28	Sächsische Schweiz-Osterzgebirge	213	-	72	2	.	-
13	Leipzig, Stadt	3.532	-	150	6	833	287
29	Leipzig	730	-	99	3	389	193
30	Nordsachsen	89	-	29	.	.	-
	Sachsen	6.745	-	1.754	31	4.095	181

**21. Rechtliche Einheiten, tätige Personen, Entgelte, Gesamtumsatz und Bruttoanlageinvestitionen im Ausbaugewerbe nach Kreisfreien Städten und Landkreisen - Veränderung zum Vorjahr**

Jahr 2022

Kreis- Nr.	Kreisfreie Stadt Landkreis Land	Rechtliche Einheiten	Tätige Personen	Entgelte	Gesamt- umsatz	Rechtliche Einheiten mit Investitionen	Brutto- anlage- investitionen
11	Chemnitz, Stadt	8,3	2,8	4,5	7,4	-	101,9
21	Erzgebirgskreis	-8,3	-3,4	4,0	8,8	-4,4	38,0
22	Mittelsachsen	-4,5	-3,0	1,8	8,8	-4,8	38,2
23	Vogtlandkreis	8,0	2,8	10,0	21,6	13,6	51,7
24	Zwickau	-8,6	-1,1	1,5	8,4	-9,7	42,4
12	Dresden, Stadt	5,6	5,3	6,4	14,7	3,8	16,4
25	Bautzen	2,5	3,4	5,1	13,1	2,6	8,5
26	Görlitz	-3,0	-3,5	3,6	7,9	-9,4	63,7
27	Meißen	12,1	20,8	19,5	32,0	3,3	7,3
28	Sächsische Schweiz- Osterzgebirge	2,8	4,1	6,5	7,3	-	-27,9
13	Leipzig, Stadt	-1,8	7,2	9,0	13,7	-4,1	61,1
29	Leipzig	7,0	6,7	10,9	16,6	4,9	37,0
30	Nordsachsen	11,1	6,8	11,9	23,3	-	-15,5
	<b>Sachsen</b>	<b>1,8</b>	<b>3,9</b>	<b>7,0</b>	<b>13,3</b>	<b>-0,6</b>	<b>32,7</b>

## 22. Rechtliche Einheiten, tätige Personen, Entgelte und Gesamtumsatz im Ausbaugewerbe sowie Erschließung von Grundstücken; Bauträger nach Wirtschaftszweigen

Jahr 2022

WZ 2008	Wirtschaftszweig	Rechtliche Einheiten	Tätige Personen	Entgelte	Gesamt- umsatz	Gesamtumsatz je tätiger Person
				Tsd. EUR		EUR
	<b>Ausbaugewerbe</b>	<b>518</b>	<b>22.574</b>	<b>771.231</b>	<b>3.221.338</b>	<b>142.701</b>
43.2	Bauinstallation	362	16.494	577.513	2.483.256	150.555
43.21	Elektroinstallation	170	7.923	270.406	1.126.546	142.187
43.22	Gas-, Wasser-, Heizungs- sowie Lüftungs- und Klima- anlageninstallation	158	6.722	245.329	1.112.159	165.451
43.29	Sonstige Bauinstallation	34	1.849	61.778	244.552	132.262
43.29.1	Dämmung gegen Kälte, Wärme, Schall und Erschütterung	19	1.069	34.183	159.790	149.476
43.29.9	Sonstige Bauinstallation, anderweitig nicht genannt	15	780	27.596	84.762	108.669
43.3	Sonstiger Ausbau	156	6.080	193.717	738.082	121.395
43.31	Anbringen von Stuckaturen, Gipserei und Verputzerei	14	489	14.163	50.319	102.902
43.32	Bautischlerei und Bau- schlosserei	52	1.662	54.040	238.364	143.420
43.33	Fußboden-, Fliesen- und Plattenlegerei, Tapeziererei	27	940	34.360	134.061	142.618
43.34	Malerei und Glaserei	55	2.585	78.476	266.755	103.193
43.34.1	Malerei- und Lackierergewerbe	55	2.585	78.476	266.755	103.193
43.34.2	Glasergewerbe	-	-	-	-	-
43.39	Sonstiger Ausbau, anderweitig nicht genannt	8	404	12.679	48.583	120.255
	<b>Bauträger</b>					
41.1	Erschließung von Grundstücken; Bauträger	<b>7</b>	<b>203</b>	<b>11.750</b>	<b>150.153</b>	<b>739.670</b>
41.10.1	Erschließung von unbebauten Grundstücken	-	-	-	-	-
41.10.2	Bauträger für Nichtwohngebäude	-	-	-	-	-
41.10.3	Bauträger für Wohngebäude	7	203	11.750	150.153	739.670



**23. Bruttozugänge an Sachanlagen in Rechtlichen Einheiten im Ausbaugewerbe sowie Erschließung von Grundstücken; Bauträger nach Wirtschaftszweigen**

Jahr 2022														Jahr 2022	
WZ 2008	Wirtschaftszweig	Rechtliche Einheiten	Tätige Personen	Gesamt- umsatz	Rechtliche Einheiten mit Bruttozu- gängen an Sachanlagen	Bruttozugänge an Sachanlagen					Bruttozu- gänge an Sachanlagen insgesamt	Darunter		Wirtschaftszweig	WZ 2008
				je tätiger Person		im Verhältnis zum Gesamt- umsatz	bebaute Grundstücke und Bauten	Grundstücke ohne Bauten	Maschinen und maschinelle Anlagen	selbsterstellte Anlagen		gebrauchte und erworbene Bauten			
													Tsd. EUR		
	Ausbaugewerbe	518	22.574	3.221.338	475	3.527	2,5	23.629	177	55.819	79.625	2.017	2.114	Ausbaugewerbe	
43.2	Bauinstallation	362	16.494	2.483.256	333	3.591	2,4		19.149	40.077	59.227	.	.	Bauinstallation	43.2
43.21	Elektroinstallation	170	7.923	1.126.546	160	4.175	2,9		10.110	22.965	33.075	549	.	Elektroinstallation	43.21
43.22	Gas-, Wasser-, Heizungs- sowie Lüftungs- und Klima- anlageninstallation	158	6.722	1.112.159	145	3.305	2,0		8.627	13.590	22.217	.	.	Gas-, Wasser-, Heizungs- sowie Lüftungs- und Klima- anlageninstallation	43.22
43.29	Sonstige Bauinstallation	34	1.849	244.552	28	2.128	1,6		413	3.522	3.934	-	-	Sonstige Bauinstallation	43.29
43.29.1	Dämmung gegen Kälte, Wärme, Schall und Erschütterung	19	1.069	159.790	13	1.492	1,0		.	.	1.595	-	-	Dämmung gegen Kälte, Wärme, Schall und Erschütterung	43.29.1
43.29.9	Sonstige Bauinstallation, anderweitig nicht genannt	15	780	84.762	15	3.000	2,8		.	.	2.340	-	-	Sonstige Bauinstallation, anderweitig nicht genannt	43.29.9
43.3	Sonstiger Ausbau	156	6.080	738.082	142	3.355	2,8		4.657	15.742	20.398	.	.	Sonstiger Ausbau	43.3
43.31	Anbringen von Stuckaturen, Gipserei und Verputzerei	14	489	50.319	11	1.217	1,2		.	.	595	-	-	Anbringen von Stuckaturen, Gipserei und Verputzerei	43.31
43.32	Bautischlerei und Bau- schlosserei	52	1.662	238.364	48	4.601	3,2		3.376	4.271	7.647	.	.	Bautischlerei und Bau- schlosserei	43.32
43.33	Fußboden-, Fliesen- und Plattenlegerei, Tapeziererei	27	940	134.061	26	5.638	4,0		.	.	5 300	-	-	Fußboden-, Fliesen- und Plattenlegerei, Tapeziererei	43.33
43.34	Malerei und Glaserei	55	2.585	266.755	49	2.490	2,4		443	5.994	6.437	-	-	Malerei und Glaserei	43.34
43.34.1	Maler- und Lackierergewerbe	55	2.585	266.755	49	2.490	2,4		443	5.994	6.437	-	-	Maler- und Lackierergewerbe	43.34.1
43.34.2	Glasergerbe	-	-	-	-	-	-		-	-	-	-	-	Glasergerbe	43.34.2
43.39	Sonstiger Ausbau, anderweitig nicht genannt	8	404	48.583	8	1.037	0,9		-	419	419	-	-	Sonstiger Ausbau, anderweitig nicht genannt	43.39
	Bauträger													Bauträger	
41.1	Erschließung von Grundstücken; Bauträger	7	203	150.153	5	.	.		.	.	.	-	-	Erschließung von Grundstücken; Bauträger	41.1
41.10.1	Erschließung von unbebauten Grundstücken	-	-	-	-	-	-		-	-	-	-	-	Erschließung von unbebauten Grundstücken	41.10.1
41.10.2	Bauträger für Nichtwohngebäude	-	-	-	-	-	-		-	-	-	-	-	Bauträger für Nichtwohngebäude	41.10.2
41.10.3	Bauträger für Wohngebäude	7	203	150.153	5	.	.		.	.	.	-	-	Bauträger für Wohngebäude	41.10.3

**24. Rechtliche Einheiten mit Verkaufserlösen, Investitionen in beschaffte Software und Mietinvestitionen im Ausbaugewerbe sowie Erschließung von Grundstücken; Bauträger nach Wirtschaftszweigen**

Jahr 2022

WZ 2008	Wirtschaftszweig	Verkaufserlöse aus dem Abgang von Sachanlagen	Darunter Verkauf von Grundstücken	Investitionen in beschaffte Software	Rechtliche Einheiten mit Mietinvestitionen	Mietinvestitionen	Mietinvestitionen je tätiger Person
		Tsd. EUR				Tsd. EUR	EUR
	<b>Ausbaugewerbe</b>	<b>6.745</b>	-	<b>1.754</b>	<b>31</b>	<b>4.095</b>	<b>181</b>
43.2	Bauinstallation	5.312	-	1.852	29	.	.
43.21	Elektroinstallation	1.225	-	1.000	12	1.502	190
43.22	Gas-, Wasser-, Heizungs- sowie Lüftungs- und Klimaanlageinstallation	.	-	530	14	2.215	330
43.29	Sonstige Bauinstallation	.	-	31	3	.	.
43.29.1	Dämmung gegen Kälte, Wärme, Schall und Erschütterung	.	-	.	1	.	.
43.29.9	Sonstige Bauinstallation, anderweitig nicht genannt	105	-	.	2	.	.
43.3	Sonstiger Ausbau	1.433	-	192	2	.	.
43.31	Anbringen von Stuckaturen, Gipserei und Verputzerei	.	-	-	1	.	.
43.32	Bautischlerei und Bau-schlosserei	422	-	169	1	.	.
43.33	Fußboden-, Fliesen- und Plattenlegerei, Tapeziererei	442	-	.	-	-	-
43.34	Malerei und Glaserei	489	-	15	-	-	-
43.34.1	Maler- und Lackierergewerbe	489	-	15	-	-	-
43.34.2	Glasergewerbe	-	-	-	-	-	-
43.39	Sonstiger Ausbau, anderweitig nicht genannt	.	-	.	-	-	-
	<b>Bauträger</b>						
41.1	Erschließung von Grundstücken; Bauträger	.	-	.	1	.	.
41.10.1	Erschließung von unbebauten Grundstücken	-	-	-	-	-	-
41.10.2	Bauträger für Nichtwohngebäude	-	-	-	-	-	-
41.10.3	Bauträger für Wohngebäude	.	-	.	1	.	.

**25. Rechtliche Einheiten, tätige Personen, Entgelte, Gesamtumsatz und Bruttoanlageinvestitionen im Ausbaugewerbe sowie Erschließung von Grundstücken; Bauträger nach Wirtschaftszweigen - Veränderung zum Vorjahr**

Jahr 2022

WZ 2008	Wirtschaftszweig	Rechtliche Einheiten	Tätige Personen	Entgelte	Gesamt- umsatz	Rechtliche Einheiten mit Investitionen	Brutto- anlage- investitionen
		Prozent					
	<b>Ausbaugewerbe</b>	<b>1,8</b>	<b>3,9</b>	<b>7,0</b>	<b>13,3</b>	<b>-0,6</b>	<b>32,7</b>
43.2	Bauinstallation	3,7	4,4	7,0	12,8	0,6	39,5
43.21	Elektroinstallation	3,0	4,3	7,4	14,1	1,3	46,2
43.22	Gas-, Wasser-, Heizungs- sowie Lüftungs- und Klima- anlageninstallation	6,0	5,0	8,7	12,6	2,8	39,8
43.29	Sonstige Bauinstallation	-2,9	2,2	-1,0	7,8	-12,5	-0,6
43.29.1	Dämmung gegen Kälte, Wärme, Schall und Erschütterung	-9,5	0,7	-5,0	7,0	-27,8	-33,1
43.29.9	Sonstige Bauinstallation, anderweitig nicht genannt	7,1	4,4	4,4	9,3	7,1	48,7
43.3	Sonstiger Ausbau	-2,5	2,5	6,8	15,2	-3,4	16,2
43.31	Anbringen von Stuckaturen, Gipserei und Verputzerei	-	0,4	-0,3	23,9	-15,4	-53,7
43.32	Bautischlerei und Bau- schlosserei	4,0	5,9	12,9	28,0	4,3	32,0
43.33	Fußboden-, Fliesen- und Plattenlegerei, Tapeziererei	3,8	15,3	25,9	16,8	4,0	79,7
43.34	Malerei und Glaserei	-9,8	-2,0	-1,4	9,8	-9,3	10,1
43.34.1	Maler- und Lackierergewerbe	-9,8	-2,0	-1,4	9,8	-9,3	10,1
43.34.2	Glasergerbe	x	x	x	x	x	x
43.39	Sonstiger Ausbau, anderweitig nicht genannt	-11,1	-3,8	2,4	-13,8	-11,1	-75,0
	<b>Bauträger</b>						
41.1	Erschließung von Grundstücken; Bauträger	-	3,3	-17,6	-17,3	-	.
41.10.1	Erschließung von unbebauten Grundstücken	x	x	x	x	x	x
41.10.2	Bauträger für Nichtwohngebäude	x	x	x	x	x	x
41.10.3	Bauträger für Wohngebäude	-	3,3	-17,6	-17,3	-	.

**26. Rechtliche Einheiten, tätige Personen, Entgelte und Gesamtumsatz im Ausbaugewerbe nach Beschäftigten- und Umsatzgrößenklassen**

Jahr 2022

Beschäftigtengrößenklasse Umsatzgrößenklasse	Rechtliche Einheiten	Tätige Personen	Entgelte	Gesamt- umsatz	Gesamtumsatz je tätiger Person
			Tsd. EUR		EUR
Rechtliche Einheiten mit ... Beschäftigten					
20 bis 49	392	11.293	376.572	1.656.357	146.671
50 bis 99	96	6.317	216.491	897.815	142.127
100 bis 249	26	3.764	126.525	446.558	118.639
250 und mehr	4	1.200	51.643	220.608	183.840
Rechtliche Einheiten mit ... bis unter ... Umsatz					
bis unter 1 Mill. €	4	93	2.341	3.833	41.215
1 Mill. € - 2 Mill. €	64	1.508	42.460	103.744	68.796
2 Mill. € - 4 Mill. €	186	5.152	161.539	534.123	103.673
4 Mill. € - 5 Mill. €	60	2.109	70.169	263.687	125.029
5 Mill. € - 10 Mill. €	120	6.076	208.228	840.780	138.377
10 Mill. € - 20 Mill. €	65	4.777	170.574	873.099	182.771
20 Mill. € und mehr	19	2.859	115.919	602.072	210.588
<b>Insgesamt</b>	<b>518</b>	<b>22.574</b>	<b>771.231</b>	<b>3.221.338</b>	<b>142.701</b>

**27. Rechtliche Einheiten, tätige Personen, Entgelte und Gesamtumsatz im Ausbaugewerbe nach Beschäftigten- und Umsatzgrößenklassen - Veränderung zum Vorjahr**  
Jahr 2022

Beschäftigtengrößenklasse Umsatzgrößenklasse	Rechtliche Einheiten	Tätige Personen	Entgelte	Gesamt- umsatz	Gesamtumsatz je tätiger Person
	Prozent				
Rechtliche Einheiten mit ... Beschäftigten					
20 bis 49	-0,8	-1,6	3,8	12,5	14,3
50 bis 99	12,9	11,7	13,1	13,3	1,4
100 bis 249	4,0	8,7	4,7	6,4	-2,0
250 und mehr	-	5,1	12,2	39,1	32,4
Rechtliche Einheiten mit ... bis unter ... Umsatz					
bis unter 1 Mill. €	-33,3	-27,9	-0,9	-23,2	6,6
1 Mill. € - 2 Mill. €	-26,4	-27,4	-27,2	-24,2	4,3
2 Mill. € - 4 Mill. €	-3,1	-6,5	-2,3	-3,3	3,4
4 Mill. € - 5 Mill. €	15,4	1,2	10,5	13,8	12,5
5 Mill. € - 10 Mill. €	8,1	4,9	7,7	4,8	-0,1
10 Mill. € - 20 Mill. €	41,3	26,8	24,3	31,2	3,5
20 Mill. € und mehr	26,7	20,4	14,8	34,0	11,3
<b>Insgesamt</b>	<b>1,8</b>	<b>3,9</b>	<b>7,0</b>	<b>13,3</b>	<b>9,1</b>

28. Bruttozugänge an Sachanlagen in Rechtlichen Einheiten im Ausbaugewerbe nach Beschäftigten- und Umsatzgrößenklassen

Jahr 2022													Jahr 2022	
Beschäftigtengrößenklasse Umsatzgrößenklasse	Rechtliche Einheiten	Tätige Personen	Gesamt- umsatz	Rechtliche Einheiten mit Bruttozu- gängen an Sachanlagen	Bruttozugänge an Sachanlagen					Bruttozu- gänge an Sachanlagen insgesamt	Darunter		Beschäftigtengrößenklasse Umsatzgrößenklasse	
					je tätiger Person	im Verhältnis zum Gesamt- umsatz	bebaute Grundstücke und Bauten	Grundstücke ohne Bauten	Maschinen und maschinelle Anlagen		selbsterstellte Anlagen	gebrauchte und erworbene Bauten		
			Tsd. EUR		EUR	Prozent	Tsd. EUR							
Rechtliche Einheiten mit ... Beschäftigten													Rechtliche Einheiten mit ... Beschäftigten	
20 bis 49	392	11.293	1.656.357	352	3.214	2,2		7 495		28.805	36.299	359	.	20 bis 49
50 bis 99	96	6.317	897.815	94	4.738	3,3		.		.	29.928	.	.	50 bis 99
100 bis 249	26	3.764	446.558	25	2.637	2,2		2 198		7.730	9.927	.	-	100 bis 249
250 und mehr	4	1.200	220.608	4	2.893	1,6		.		.	3.471	-	.	250 und mehr
Rechtliche Einheiten mit ... bis unter ... Umsatz														Rechtliche Einheiten mit ... bis unter ... Umsatz
bis unter 1 Mill. €	4	93	3.833	1	.	.		.		.	.	-	-	bis unter 1 Mill. €
1 Mill. € - 2 Mill. €	64	1.508	103.744	57	3.089	4,5		804		3.854	4.658	.	-	1 Mill. € - 2 Mill. €
2 Mill. € - 4 Mill. €	186	5.152	534.123	166	2.905	2,8		2 578		12.388	14.966	133	.	2 Mill. € - 4 Mill. €
4 Mill. € - 5 Mill. €	60	2.109	263.687	58	3.361	2,7		2 906		4.182	7.089	-	-	4 Mill. € - 5 Mill. €
5 Mill. € - 10 Mill. €	120	6.076	840.780	113	2.996	2,2		2 252		15.953	18.205	80	-	5 Mill. € - 10 Mill. €
10 Mill. € - 20 Mill. €	65	4.777	873.099	61	5.199	2,8		11 473		13.363	24.836	1.718	.	10 Mill. € - 20 Mill. €
20 Mill. € und mehr	19	2.859	602.072	19	.	.		.		.	.	.	.	20 Mill. € und mehr
Insgesamt	518	22.574	3.221.338	475	3.527	2,5	23.629	177	55.819	79.625	2.017	2.114	Insgesamt	

29. Bruttozugänge an Sachanlagen in Rechtlichen Einheiten im Ausbaugewerbe nach Beschäftigten- und Umsatzgrößenklassen  
- Veränderung zum Vorjahr

Jahr 2022													
Beschäftigtengrößenklasse Umsatzgrößenklasse	Rechtliche Einheiten	Tätige Personen	Gesamt- umsatz	Rechtliche Einheiten mit Bruttozu- gängen an Sachanlagen	Bruttozugänge an Sachanlagen					Bruttozu- gänge an Sachanlagen insgesamt	Darunter		Beschäftigtengrößenklasse Umsatzgrößenklasse
					je tätiger Person	im Ver- hältnis zum Gesamt- umsatz	bebaute Grundstücke und Bauten	Grundstücke ohne Bauten	Maschinen und maschinelle Anlagen		selbst- erstellte Anlagen	gebrauchte und erworbene Bauten	
Rechtliche Einheiten mit ... Beschäftigten													Rechtliche Einheiten mit ... Beschäftigten
20 bis 49	-0,8	-1,6	12,5	-3,3	10,6	-3,3		- 7,6	14,2	8,9	.	.	20 bis 49
50 bis 99	12,9	11,7	13,3	10,6	66,7	64,4		.	.	86,2	.	.	50 bis 99
100 bis 249	4,0	8,7	6,4	-	2,0	4,1		.	.	10,8	.	-	100 bis 249
250 und mehr	-	5,1	39,1	-	100,0	51,0		.	.	110,1	-	.	250 und mehr
Rechtliche Einheiten mit ... bis unter ... Umsatz													Rechtliche Einheiten mit ... bis unter ... Umsatz
bis unter 1 Mill. €	-33,3	-27,9	-23,2	-75,0	.	.		.	.	.	.	.	bis unter 1 Mill. €
1 Mill. € - 2 Mill. €	-26,4	-27,4	-24,2	-26,9	44,8	38,9		- 23,1	13,9	5,2	.	-	1 Mill. € - 2 Mill. €
2 Mill. € - 4 Mill. €	-3,1	-6,5	-3,3	-7,8	2,5	-0,9		- 27,3	2,6	-4,2	.	.	2 Mill. € - 4 Mill. €
4 Mill. € - 5 Mill. €	15,4	1,2	13,8	18,4	38,9	23,4		144,8	8,5	40,5	.	-	4 Mill. € - 5 Mill. €
5 Mill. € - 10 Mill. €	8,1	4,9	4,8	6,6	-10,4	-10,3		- 58,7	14,7	-6,0	.	-	5 Mill. € - 10 Mill. €
10 Mill. € - 20 Mill. €	41,3	26,8	31,2	32,6	136,2	128,3		3 225,5	68,1	199,5	.	-	10 Mill. € - 20 Mill. €
20 Mill. € und mehr	26,7	20,4	34,0	26,7	.	.		.	.	.	.	.	20 Mill. € und mehr
Insgesamt	1,8	3,9	13,3	-0,6	27,7	17,1	129,6	-90,7	16,7	32,7	322,9	.	Insgesamt

**30. Rechtliche Einheiten mit Verkaufserlösen, Investitionen in beschaffte Software und Mietinvestitionen im Ausbaugewerbe nach Beschäftigten- und Umsatzgrößenklassen**

Jahr 2022

Beschäftigtengrößenklasse Umsatzgrößenklasse	Verkaufserlöse aus dem Abgang von Sachanlagen	Darunter Verkauf von Grundstücken	Investitionen in beschaffte Software	Rechtliche Einheiten mit Mietinvestitionen	Mietinvestitionen	Mietinvestitionen je tätiger Person
	Tsd. EUR				Tsd. EUR	EUR
Rechtliche Einheiten mit ... Beschäftigten						
20 bis 49	2.079	-	786	17	1.757	156
50 bis 99	740	-	327	7	1.235	196
100 bis 249	3.665	-	.	6	.	.
250 und mehr	261	-	.	1	.	.
Rechtliche Einheiten mit ... bis unter ... Umsatz						
bis unter 1 Mill. €	.	-	.	-	-	-
1 Mill. € - 2 Mill. €	432	-	32	3	472	313
2 Mill. € - 4 Mill. €	787	-	320	6	414	80
4 Mill. € - 5 Mill. €	129	-	176	2	.	.
5 Mill. € - 10 Mill. €	1.134	-	287	12	828	136
10 Mill. € - 20 Mill. €	738	-	374	5	1.346	282
20 Mill. € und mehr	.	-	.	3	.	.
<b>Insgesamt</b>	<b>6.745</b>	<b>-</b>	<b>1.754</b>	<b>31</b>	<b>4.095</b>	<b>181</b>



**31. Rechtliche Einheiten mit Verkaufserlösen, Investitionen in beschaffte Software und Mietinvestitionen im Ausbaugewerbe nach Beschäftigten- und Umsatzgrößenklassen - Veränderung zum Vorjahr**

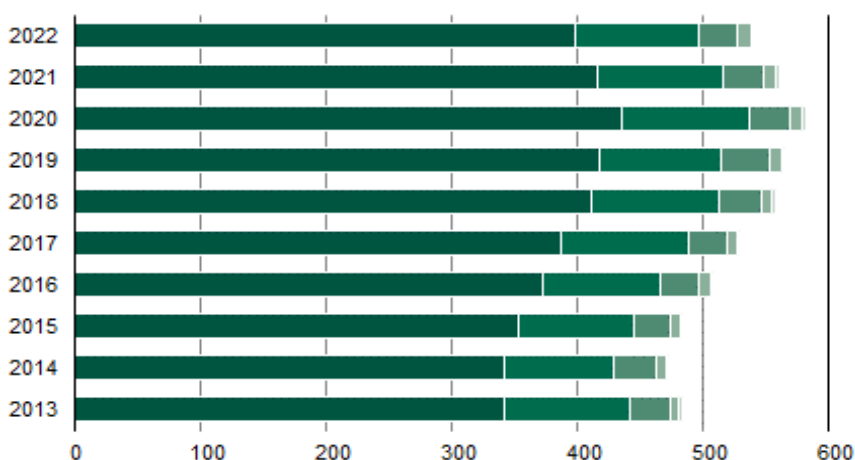
Jahr 2022

Beschäftigtengrößenklasse Umsatzgrößenklasse	Verkaufserlöse aus dem Abgang von Sachanlagen	Darunter Verkauf von Grundstücken	Investitionen in beschaffte Software	Rechtliche Einheiten mit Mietinvestitionen	Mietinvestitionen	Mietinvestitionen je tätiger Person
	Prozent					
Rechtliche Einheiten mit ... Beschäftigten						
20 bis 49	-32,3	.	25,6	-26,1	-5,8	-4,4
50 bis 99	-43,2	.	-20,8	-36,4	-5,9	-15,7
100 bis 249	463,0	-	.	50,0	.	.
250 und mehr	222,2	-	.	-	.	.
Rechtliche Einheiten mit ... bis unter ... Umsatz						
bis unter 1 Mill. €	.	-	-	-	-	-
1 Mill. € - 2 Mill. €	-35,8	.	-59,5	-40,0	.	.
2 Mill. € - 4 Mill. €	-11,0	.	-13,0	-45,5	-49,6	-46,1
4 Mill. € - 5 Mill. €	-35,5	-	208,8	-50,0	.	.
5 Mill. € - 10 Mill. €	-48,0	.	-24,5	33,3	-2,8	-7,4
10 Mill. € - 20 Mill. €	-8,9	.	77,3	-37,5	-8,6	-27,9
20 Mill. € und mehr	.	-	.	50,0	.	.
<b>Insgesamt</b>	<b>32,2</b>	<b>-100,0</b>	<b>2,5</b>	<b>-20,5</b>	<b>-9,5</b>	<b>-12,9</b>

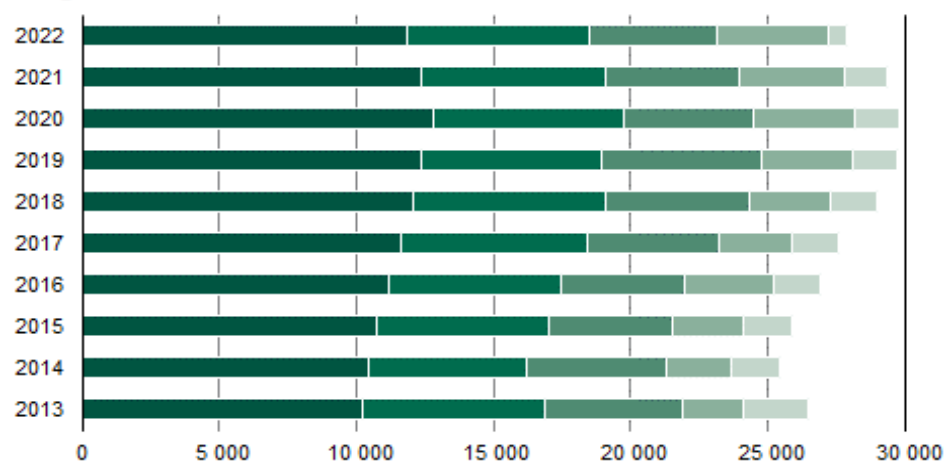
**Abb. 1 Rechtliche Einheiten, tätige Personen und Bruttozugänge an Sachanlagen im Bauhauptgewerbe 2013 bis 2022 nach Beschäftigtengrößenklassen**

Rechtliche Einheiten mit 20 und mehr tätigen Personen

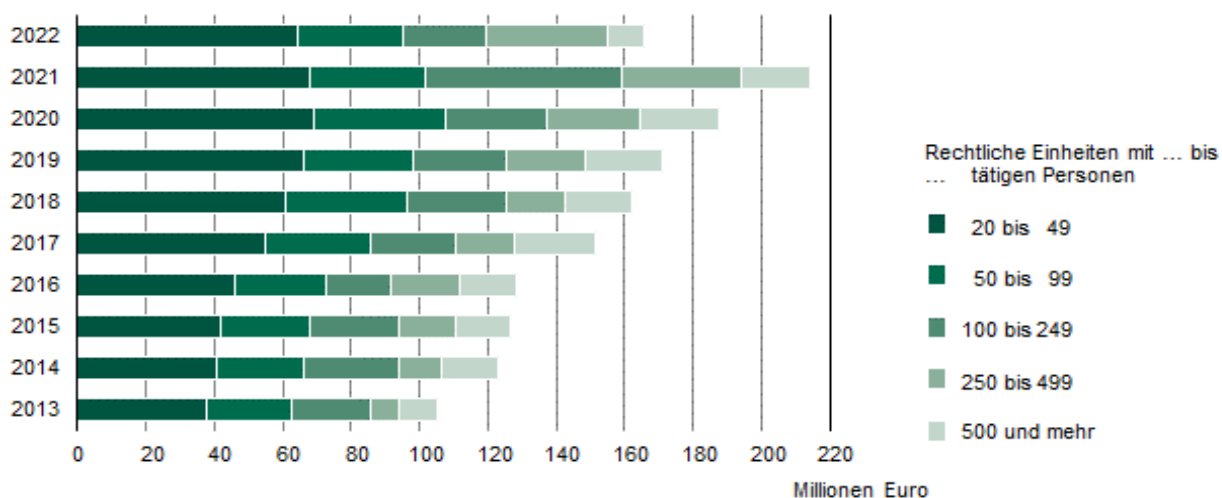
**Rechtliche Einheiten**



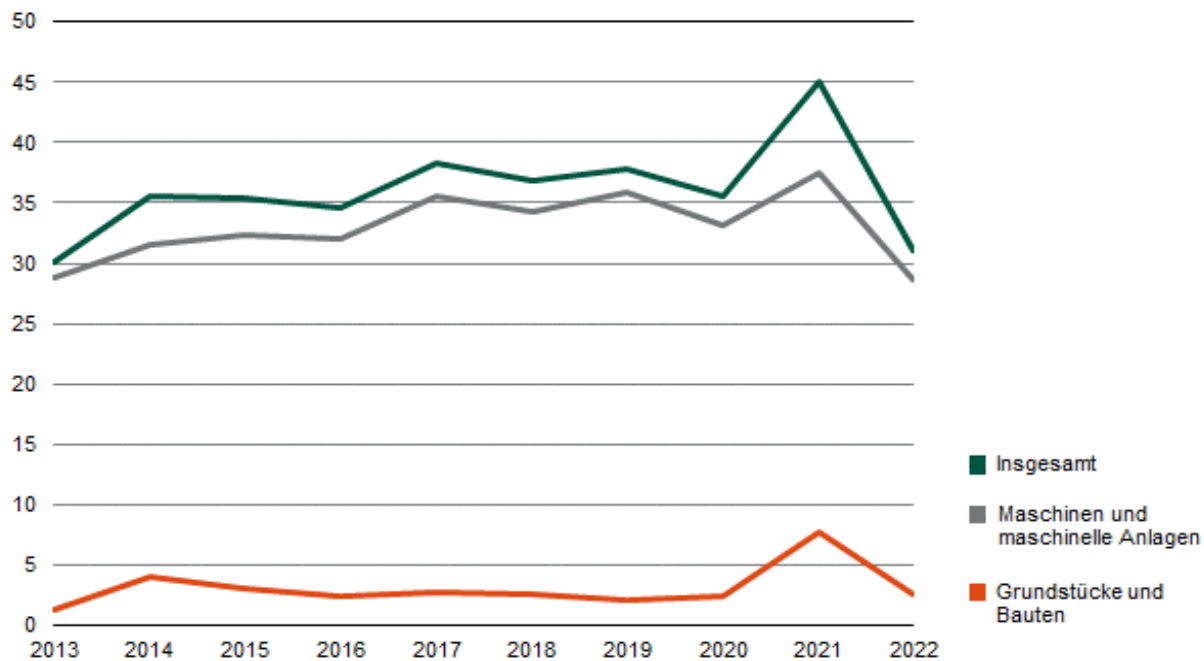
**Tätige Personen**



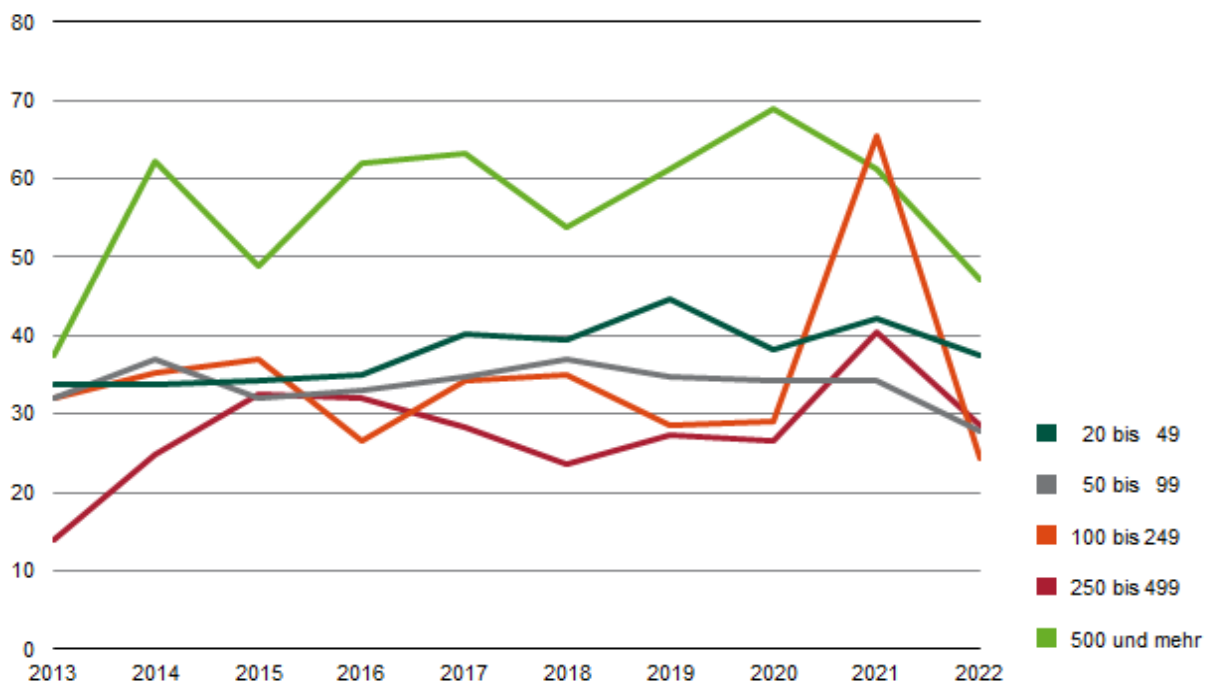
**Bruttozugänge an Sachanlagen**



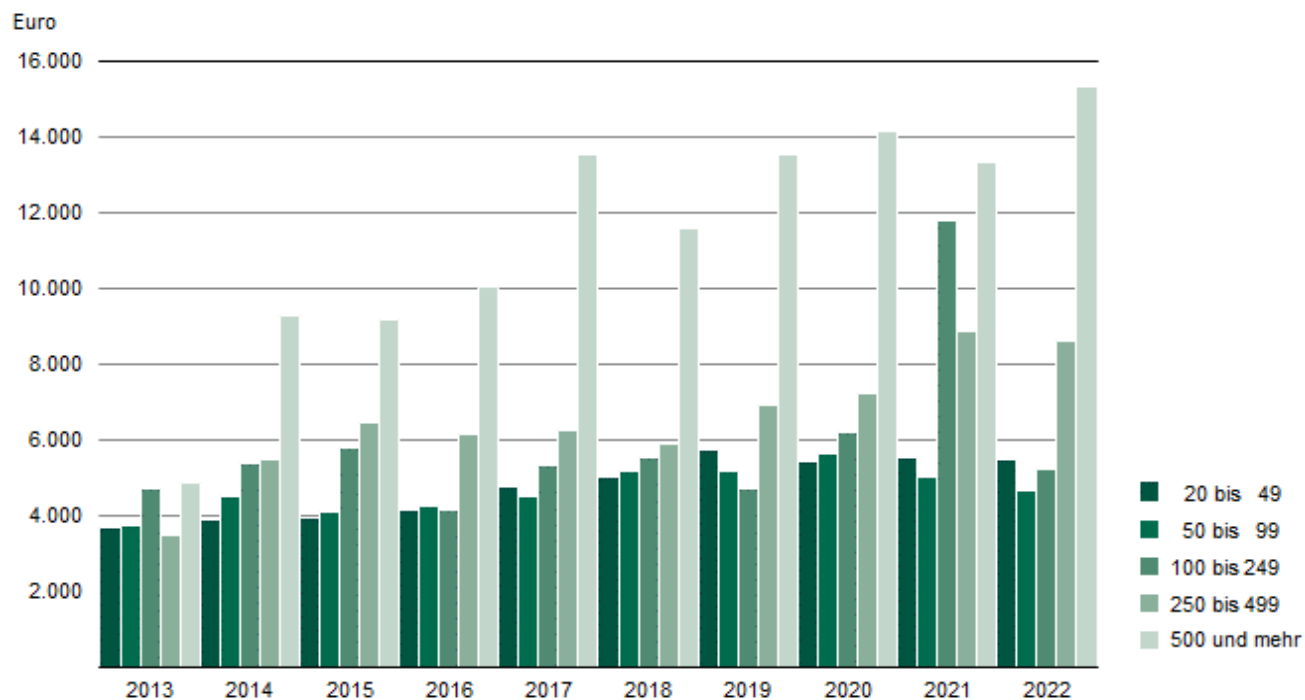
**Abb. 2 Investitionsquoten im Baunauptgewerbe 2013 bis 2022 nach Art der Investitionen**  
(Investitionen je 1.000 Euro Umsatz)  
Rechtliche Einheiten mit 20 und mehr tätigen Personen



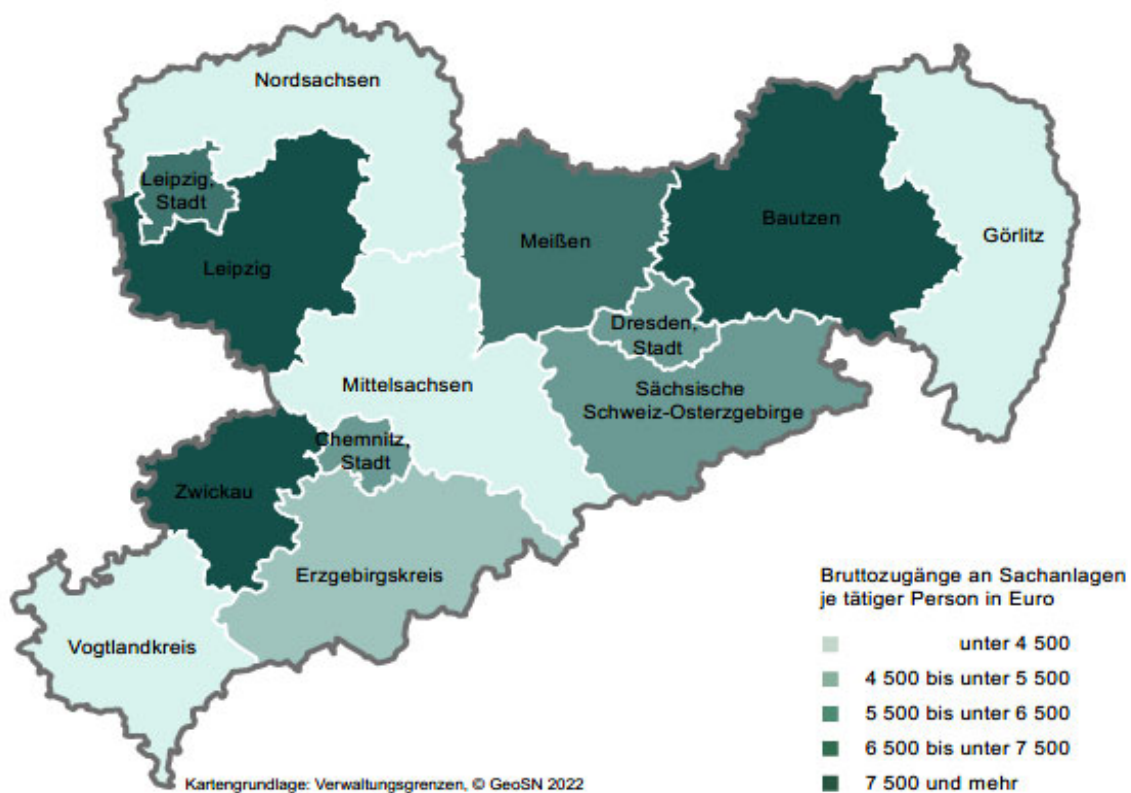
**Abb. 3 Investitionsquoten im Baunauptgewerbe 2013 bis 2022 nach Beschäftigtengroßenklassen**  
(Investitionen je 1.000 Euro Umsatz)  
Rechtliche Einheiten mit 20 und mehr tätigen Personen



**Abb. 4 Bruttozugänge an Sachanlagen je tätiger Person im Bauhauptgewerbe 2013 bis 2022 nach Beschäftigtengrößenklassen**  
Rechtliche Einheiten mit 20 und mehr tätigen Personen



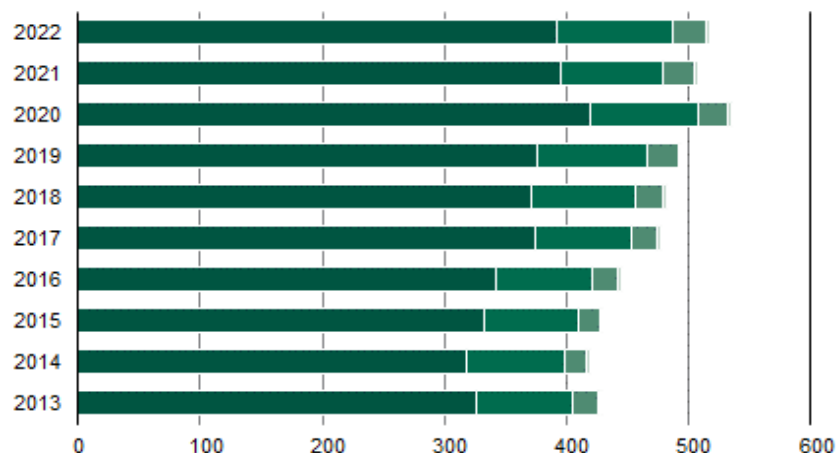
**Abb. 5 Bruttozugänge an Sachanlagen je tätiger Person im Bauhauptgewerbe 2022 nach Kreistfreien Städten und Landkreisen**  
Rechtliche Einheiten mit 20 und mehr tätigen Personen



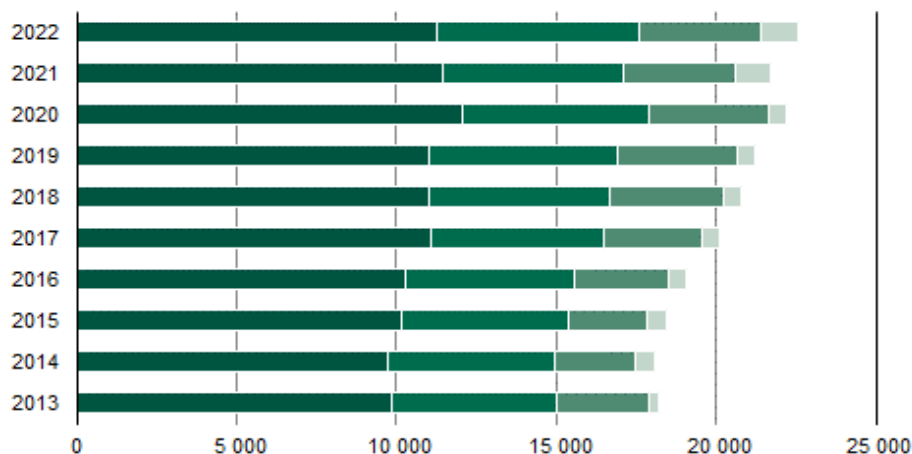
**Abb. 6 Rechtliche Einheiten, tätige Personen und Bruttozugänge an Sachanlagen im Ausbaugewerbe 2013 bis 2022 nach Beschäftigtengrößenklassen**

Rechtliche Einheiten mit 20 und mehr tätigen Personen

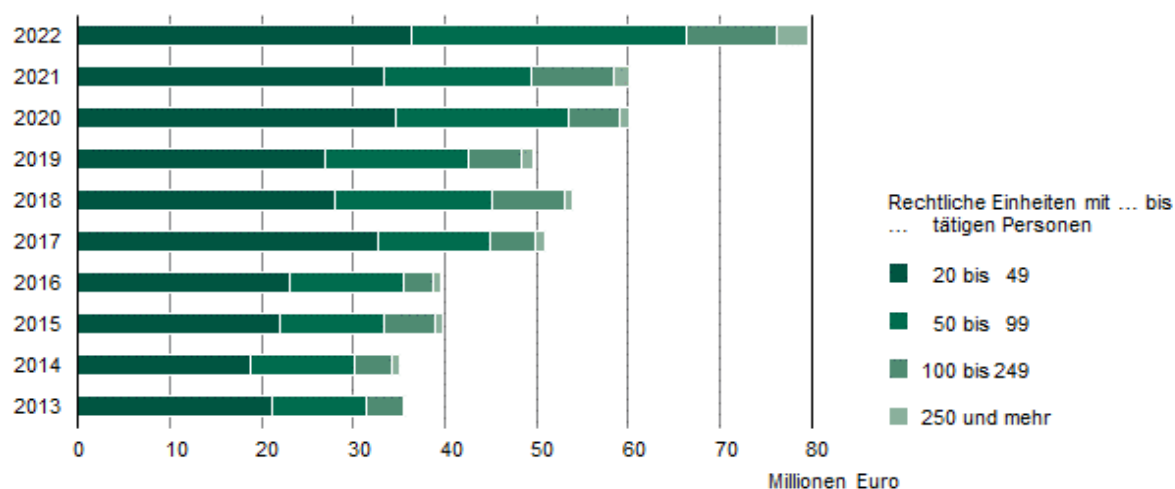
#### Rechtliche



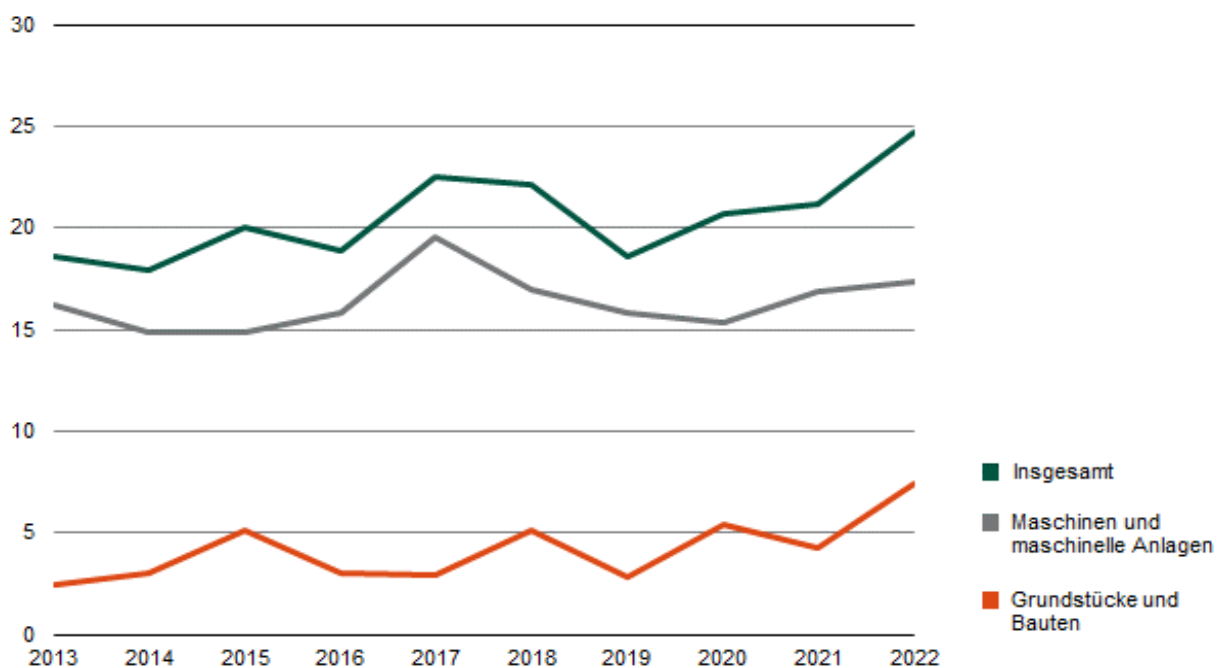
#### Tätige Personen



#### Bruttozugänge an Sachanlagen

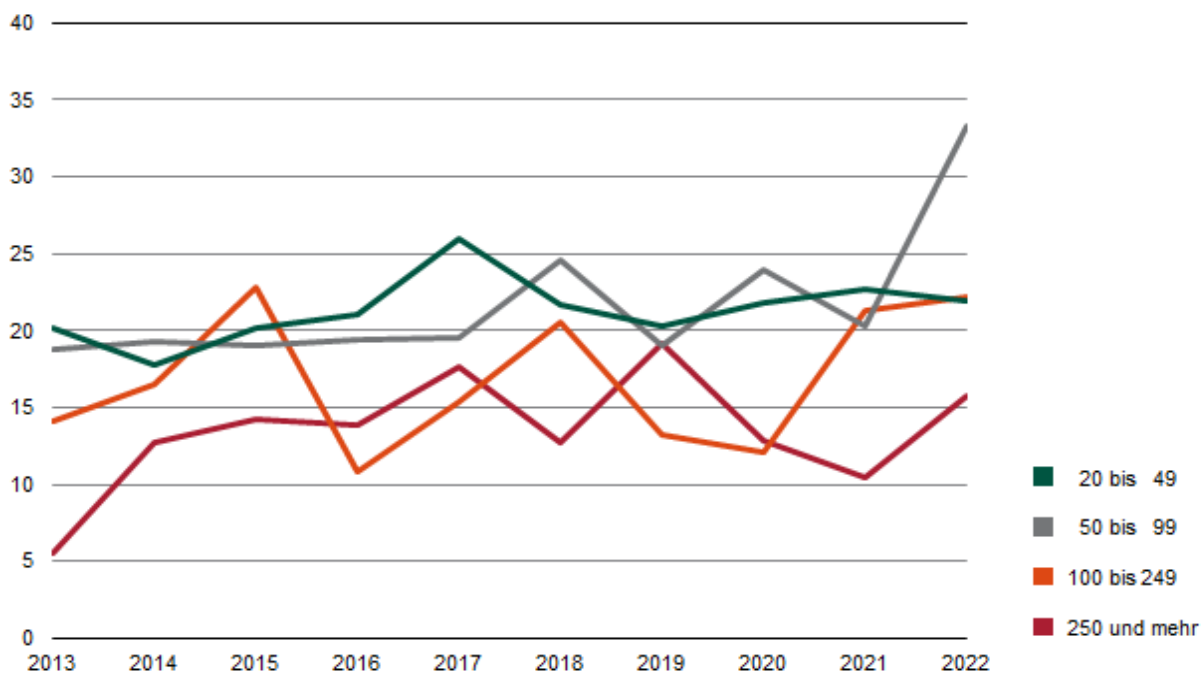


**Abb. 7 Investitionsquoten im Ausbaugewerbe 2013 bis 2022 nach Art der Investitionen**  
(Investitionen je 1.000 Euro Umsatz)  
Rechtliche Einheiten mit 20 und mehr tätigen Personen

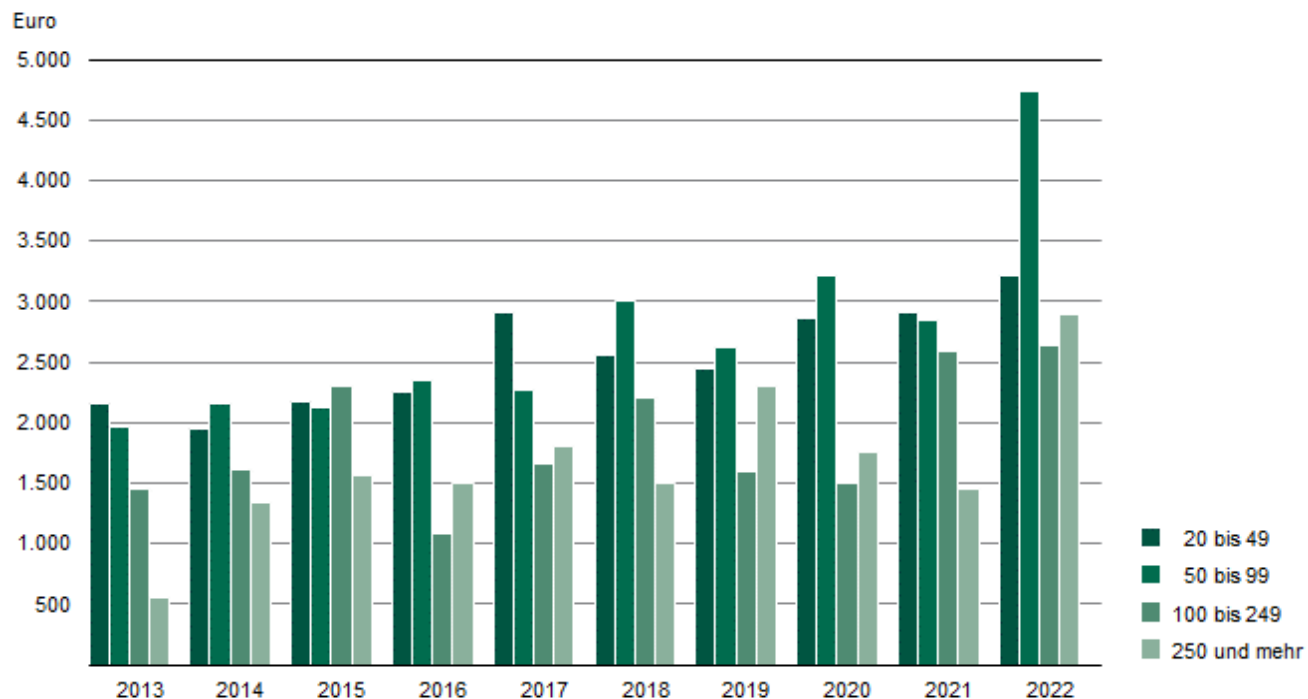




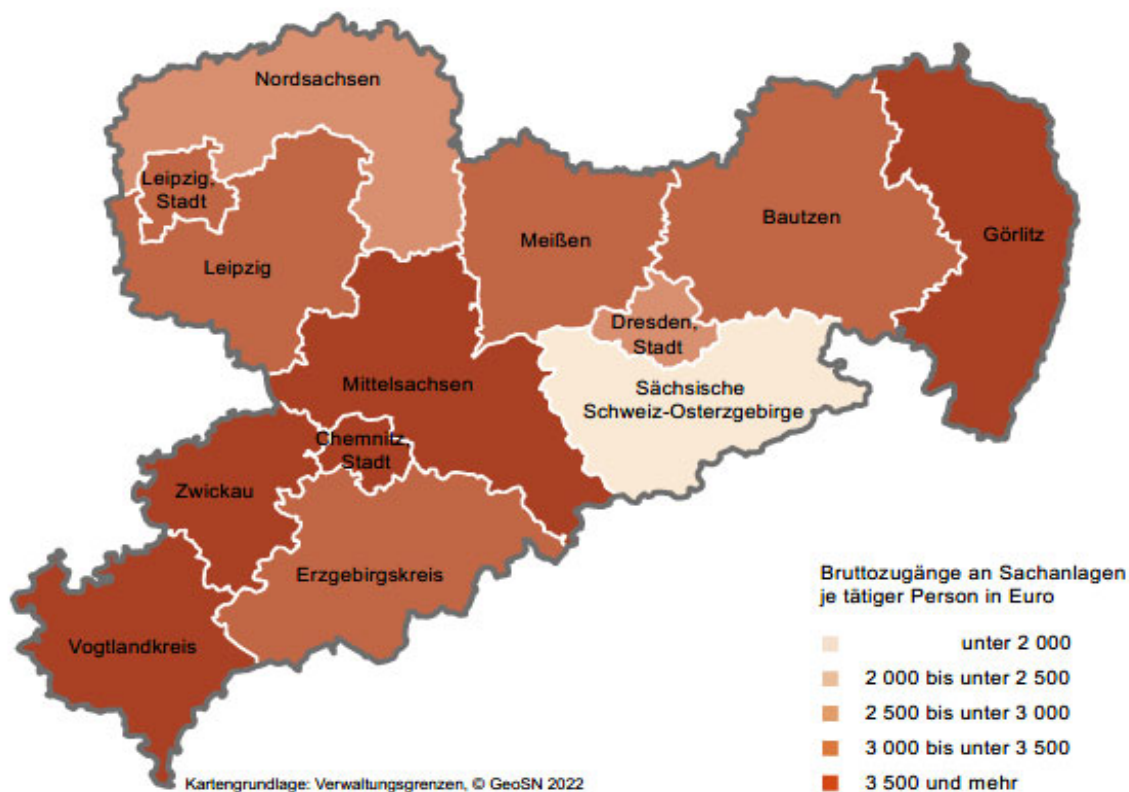
**Abb. 8 Investitionsquoten im Ausbaugewerbe 2013 bis 2022 nach Beschäftigtengrößenklassen**  
 (Investitionen je 1.000 Euro Umsatz)  
 Rechtliche Einheiten mit 20 und mehr tätigen Personen



**Abb. 9 Bruttozugänge an Sachanlagen je tätiger Person im Ausbaugewerbe 2013 bis 2022 nach Beschäftigtengrößenklassen**  
Rechtliche Einheiten mit 20 und mehr tätigen Personen



**Abb. 10 Bruttozugänge an Sachanlagen je tätiger Person im Ausbaugewerbe 2022 nach Kreisfreien Städten und Landkreisen**  
Rechtliche Einheiten mit 20 und mehr tätigen Personen



**Verzeichnis der Wirtschaftszweige im Bauhauptgewerbe**

WZ 2008	Wirtschaftszweig	
	<b>Bauhauptgewerbe</b>	
41	Hochbau	
41.1	Erschließung von Grundstücken; Bauträger	Die Bauträger werden ab 2009 gemeinsam vierteljährig mit dem Ausbaugewerbe befragt und es gilt ein eingeschränktes Erhebungsprogramm.
41.10.1	Erschließung von unbebauten Grundstücken	
41.10.2	Bauträger für Nichtwohngebäude	
41.10.3	Bauträger für Wohngebäude	
41.2	Bau von Gebäuden	
41.20.1	Bau von Gebäuden (ohne Fertigteilbau)	
41.20.2	Errichtung von Fertigteilbauten	
42	Tiefbau	
42.1	Bau von Straßen, Bahnverkehrsstrecken	
42.11	Bau von Straßen	
42.12	Bau von Bahnverkehrsstrecken	
42.13	Brücken- und Tunnelbau	
42.2	Leitungstiefbau und Kläranlagenbau	
42.21	Rohrleitungstiefbau, Brunnenbau und Kläranlagenbau	
42.22	Kabelnetzleitungstiefbau	
42.9	Sonstiger Tiefbau	
42.91	Wasserbau	
42.99	Sonstiger Tiefbau anderweitig nicht genannt	
43	Vorbereitende Baustellenarbeiten und sonstige spez. Bautätigkeiten	
43.1	Abbrucharbeiten und vorbereitende Baustellenarbeiten	
43.11	Abbrucharbeiten	
43.12	Vorbereitende Baustellenarbeiten	
43.13	Test- und Suchbohrung	
43.9	Sonstige spezialisierte Bautätigkeiten	
43.91	Dachdeckerei und Zimmerei	
43.91.1	Dachdeckerei und Bauspenglerei	
43.91.2	Zimmerei und Ingenieurholzbau	
43.99	Sonstige spezialisierte Bautätigkeiten anderweitig nicht genannt	
43.99.1	Gerüstbau	
43.99.2	Schornstein-, Feuerungs- und Industrieofenbau	
43.99.9	Baugewerbe anderweitig nicht genannt	

**Verzeichnis der Wirtschaftszweige im Ausbaugewerbe sowie Erschließung von Grundstücken; Bauträger**

WZ-Nr.	Wirtschaftszweig
	<b>Ausbaugewerbe</b>
43.2	Bauinstallation
43.21	Elektroinstallation
43.22	Gas-, Wasser-, Heizungs- sowie Lüftungs- und Klimaanlageinstallation
43.29	Sonstige Bauinstallation
43.29.1	Dämmung gegen Kälte, Wärme, Schall und Erschütterung
43.29.2	Sonstige Bauinstallation, anderweitig nicht genannt
43.3	Sonstiger Ausbau
43.31	Anbringen von Stuckaturen, Gipserei und Verputzerei
43.32	Bautischlerei und Bauschlosserei
43.33	Fußboden-, Fliesen- und Plattenlegerei, Tapeziererei
43.34	Malerei und Glaserei
43.34.1	Maler- und Lackierergewerbe
43.34.2	Glasergerbe
43.39	Sonstiger Ausbau, anderweitig nicht genannt
	<b>Bauträger</b>
41.1	Erschließung von Grundstücken; Bauträger
41.10.1	Erschließung von unbebauten Grundstücken
41.10.2	Bauträger für Nichtwohngebäude
41.10.3	Bauträger für Wohngebäude

# Jahreserhebung einschl. Investitionserhebung bei Unternehmen des Baugewerbes



2017

Erscheinungsfolge: jährlich  
Erschienen am 03.08.2018

Ihr Kontakt zu uns:  
[www.destatis.de/kontakt](http://www.destatis.de/kontakt)  
Telefon: 0611/75 - 3783

# Kurzfassung

## 1 Allgemeine Angaben zur Statistik

Seite 4

- **Bezeichnung der Statistik:** Jahreserhebung einschl. Investitionserhebung bei Unternehmen des Baugewerbes
- **Grundgesamtheit:** Die Grundgesamtheit umfasst alle Unternehmen des Baugewerbes
- **Erhebungseinheiten:** Unternehmen
- **Berichtszeitraum:** Kalenderjahr
- **Periodizität:** jährlich
- **Rechtsgrundlage:** Gesetz über die Statistik im Produzierenden Gewerbe, EU-Verordnungen, Bundesstatistikgesetz
- **Geheimhaltung und Datenschutz:** Die erhobenen Einzelangaben werden nach §16 Bundesstatistikgesetz grundsätzlich geheim gehalten
- **Qualitätsmanagement:** Qualitätssicherung und -bewertung durch Arbeitsgruppen

## 2 Inhalte und Nutzerbedarf

Seite 5

- **Erhebungsinhalte:** Tätige Personen, geleistete Bruttoentgelte, Umsatz, Investitionen nach Arten, gemietete und gepachtete Sachanlagen und Verkaufserlöse aus dem Abgang von Sachanlagen.
- **Zweck der Statistik:** Informationen über die Bauleistung, tätige Personen und Investitionen der Unternehmen im Baugewerbe nach Branchen und Unternehmensgröße. Auskunftspflichtig sind die Inhaber(-innen) oder Leiter(-innen) der einbezogenen Unternehmen.
- **Hauptnutzer:** Bundesministerien, insbesondere das Bundesministerium für Wirtschaft und Energie, die jeweiligen Länderressorts, die Europäische Kommission und die Volkswirtschaftlichen Gesamtrechnungen des Bundes und der Länder, sowie Forschungsinstitute, Wirtschaftsverbände und die Unternehmen selbst.

## 3 Methodik

Seite 6

- **Art der Datengewinnung:** Interneterhebung (IDEV)
- **Berichtsweg:** Auskunftspflichtige/Statistische Landesämter/Statistisches Bundesamt
- **Erhebungsinstrumente:** Internetfragebogen (IDEV)

## 4 Genauigkeit und Zuverlässigkeit

Seite 6

- **Gesamtbewertung:** Zuverlässig und präzise, da Totalerhebung mit Abschneidegrenze und geringfügigen Antwortausfällen
- **Nicht-stichprobenbedingte Fehler:** Geringe Zahl von Antwortausfällen mit Ersatz durch Schätzungen. Mögliche Falschangaben, jedoch Überprüfung durch umfangreiche Plausibilitätskontrollen

## 5 Aktualität und Pünktlichkeit

Seite 6

- **Aktualität:** Die Ergebnisse der Jahreserhebung werden spätestens 18 Monate nach dem Ende des Berichtsjahres veröffentlicht.
- **Pünktlichkeit:** Der Veröffentlichungstermin konnte bisher immer eingehalten werden.

## 6 Vergleichbarkeit

Seite 7

- **Räumliche Vergleichbarkeit:** Die Ergebnisse sind innerhalb des Bundesgebietes vollständig vergleichbar. EU-weit werden die Ergebnisse für Strukturvergleiche herangezogen.
- **Zeitliche Vergleichbarkeit:** Die zeitliche Vergleichbarkeit ist gegeben. Durch Aktualisierung der Wirtschaftszweigklassifikationen können sich Abweichungen ergeben.

## 7 Kohärenz

Seite 7

- **Statistikübergreifende Kohärenz:** Die Jahreserhebung einschl. Investitionserhebung bei Unternehmen des Baugewerbes dient als Hochrechnungsgrundlage für die Kostenstrukturerhebung im Baugewerbe (Wirtschaftszweige, tätige Personen, Gesamtumsatz, Kosten nach Arten).
- **Input für andere Statistiken:** Im System der Statistiken im Baugewerbe bildet die Kostenstrukturerhebung das Kernstück der Jahreserhebungen mit Bezügen zu den übrigen Jahreserhebungen.

## 8 Verbreitung und Kommunikation

Seite 7

- **Verbreitungswege:**  
Deutschland: <https://www.destatis.de/DE/Publikationen/Publikationen> , <https://www-genesis.destatis.de/genesis/online> , E-Mail: [baugewerbe-struktur@destatis.de](mailto:baugewerbe-struktur@destatis.de)  
Bundesländer: Statistische Landesämter  
Europa: <http://ec.europa.eu/eurostat/de> , <https://www.destatis.de/Europa/DE/Startseite.html>

## 9 Sonstige fachstatistische Hinweise

keine

Seite 8



# 1 Allgemeine Angaben zur Statistik

## 1.1 Grundgesamtheit

Die Grundgesamtheit der Jahreserhebung einschl. Investitionserhebung bei Unternehmen des Baugewerbes wird auf Grundlage der EU-einheitlichen Wirtschaftszweiggliederung NACE (NACE ist die Abkürzung von "Nomenclature générale des activités économiques dans les Communautés Euro-péennes"; Statistische Systematik der Wirtschaftszweige in der Europäischen Gemeinschaft). - in Deutschland: Klassifikation der Wirtschaftszweige, Ausgabe 2008 (WZ 2008) - abgegrenzt und umfasst den Abschnitt F "Baugewerbe".

Die Erhebungsgesamtheit im Baugewerbe umfasst alle Unternehmen mit 20 Beschäftigten und mehr, die ausschließlich oder überwiegend in diesem Abschnitt wirtschaftlich tätig sind (Haupttätigkeit). Die Zuordnung der Unternehmen erfolgt nach dem wirtschaftlichen Schwerpunkt, gemessen an der Wertschöpfung. Dies sind ca. 15 000 Unternehmen.

## 1.2 Statistische Einheiten (Darstellungs- und Erhebungseinheiten)

Erhebungs- und Darstellungseinheit ist das Unternehmen. Als Unternehmen gilt die kleinste rechtliche Einheit, die aus handels- und/oder steuerrechtlichen Gründen Bücher führt und bilanziert. Es ist jeweils das gesamte Unternehmen einzubeziehen, einschließlich aller produzierender und nicht produzierender Teile, jedoch ohne Zweigniederlassungen im Ausland. Rechtlich selbstständige Tochtergesellschaften und Betriebsführungsgesellschaften müssen getrennt berichten.

## 1.3 Räumliche Abdeckung

Die räumliche Abdeckung erstreckt sich auf Bund, Land, Regierungsbezirk und Kreis.

## 1.4 Berichtszeitraum/-zeitpunkt

Berichtszeitraum: Kalenderjahr

Berichtszeitpunkt: Mai/Juni des Folgejahres

## 1.5 Periodizität

jährlich, Ergebnisse über einen konstanten Berichtskreis liegen seit 2001 vor.

## 1.6 Rechtsgrundlagen und andere Vereinbarungen

**EU-Recht:** Verordnung (EG) Nr. 295/2008 des Europäischen Parlaments und des Rates vom 11. März 2008 über die strukturelle Unternehmensstatistik (ABl. EU Nr. 97 S.13).

**Bundesrecht:** Gesetz über die Statistik im Produzierenden Gewerbe (ProdGewStatG) in Verbindung mit dem Bundesstatistikgesetz (BStatG).

**Landesrecht:** keine Landesrechtsgrundlage

**Sonstige Grundlagen:** keine sonstigen Rechtsgrundlagen

## 1.7 Geheimhaltung

### 1.7.1 Geheimhaltungsvorschriften

Die erhobenen Einzelangaben werden nach §16 Bundesstatistikgesetz grundsätzlich geheim gehalten. Nur in ausdrücklich gesetzlich geregelten Ausnahmefällen dürfen Einzelangaben übermittelt werden. Nach §16 Abs. 6 Bundesstatistikgesetz ist es möglich, den Hochschulen oder sonstigen Einrichtungen mit der Aufgabe unabhängiger wissenschaftlicher Forschung für die Durchführung wissenschaftlicher Vorhaben Einzelangaben dann zur Verfügung zu stellen, wenn diese so anonymisiert sind, dass sie nur mit einem unverhältnismäßig großen Aufwand an Zeit, Kosten und Arbeitskraft dem Befragten oder Betroffenen zugeordnet werden können. Die Pflicht zur Geheimhaltung besteht auch für Personen, die Empfänger von Einzelangaben sind.

### 1.7.2 Geheimhaltungsverfahren

Geheim gehalten werden Angaben in Tabellen, die einzelnen Unternehmen zugerechnet werden könnten (primäre Geheimhaltung). Hierunter fallen Tabellenfelder, die nur Angaben von einem oder zwei Unternehmen enthalten (Fallzahlregel) sowie Tabellenfelder, bei denen das Ergebnis entweder von einem oder von zwei Unternehmen maßgeblich bestimmt wird (Dominanzregel). Außerdem können die zu sperrenden Tabellenfelder auch nach der p%-Regel festgelegt werden. Die p% besagt, dass Angaben gesperrt werden bei denen die Differenz zwischen dem Tabellenwert und dem zweitgrößten Einzelwert den größten Einzelwert um weniger als p% übersteigt. Die Ergebnisse der geheim gehaltenen Unternehmen sind in den Gesamtsummen enthalten. Um eine rechnerische Ermittlung dieser Angaben zu verhindern, werden weitere Zellen in den Tabellen geheim gehalten (sekundäre Geheimhaltung).

## 1.8 Qualitätsmanagement

### 1.8.1 Qualitätssicherung

Im Prozess der Statistikerstellung werden vielfältige Maßnahmen durchgeführt, die zur Sicherung der Qualität unserer Daten beitragen. Die Maßnahmen zur Qualitätssicherung in der Jahreserhebung einschl. Investitionserhebung bei Unternehmen des Baugewerbes werden innerhalb der Arbeitsteams während regelmäßiger Besprechungen abgestimmt

und durch den Einsatz gemeinsamer Aufbereitungsprogramme unterstützt. Die Jahrerhebung einschl. Investitionserhebung bei Unternehmen des Baugewerbes ist in ein System von Statistiken im Baugewerbe integriert, für das einheitliche Qualitätsstandards gelten. Die Maßnahmen zur Qualitätssicherung, die an einzelnen Punkten der Statistikerstellung ansetzen, werden bei Bedarf angepasst und um standardisierte Methoden der Qualitätsbewertung und -sicherung ergänzt. Zu diesen standardisierten Methoden zählt auch dieser Qualitätsbericht, in dem alle wichtigen Informationen zur Datenqualität zusammengetragen sind.

### **1.8.2 Qualitätsbewertung**

Die Jahrerhebung einschl. Investitionserhebung bei Unternehmen des Baugewerbes ist als Totalerhebung mit Abschneidegrenze konzipiert. Dies führt zu einer hohen Qualität der Statistik.

## **2 Inhalte und Nutzerbedarf**

### **2.1 Inhalte der Statistik**

#### **2.1.1 Inhaltliche Schwerpunkte der Statistik**

In der Jahrerhebung einschl. Investitionserhebung bei Unternehmen des Baugewerbes werden die tätigen Personen, die geleisteten Bruttoentgelte, der Umsatz, die Investitionen nach Arten, gemietete und gepachtete Sachanlagen und die Verkaufserlöse aus dem Abgang von Sachanlagen erhoben. Bei den Unternehmen des Bauhauptgewerbes wird zusätzlich die Jahresbauleistung erfragt.

#### **2.1.2 Klassifikationssysteme**

Die Ergebnisse der Jahrerhebung einschl. Investitionserhebung bei Unternehmen des Baugewerbes werden nach der Wirtschaftszweigklassifikation WZ 2008 auf der Fünfstellerebene (Klasse) erhoben und aufbereitet. Mit der Einführung der WZ 2008 wird die Verordnung (EG) Nr. 1893/2006 des Europäischen Parlaments und des Rates vom 20. Dezember 2006 (ABl. EG Nr. L 393, S. 2) zur Einführung der Statistischen Systematik der Wirtschaftszweige in der Europäischen Gemeinschaft (NACE Rev.2) umgesetzt. Das Kodierungssystem der WZ 2008 unterscheidet zwischen Abschnitten (Buchstaben A-U), Abteilungen (Zweisteller), Gruppen (Dreisteller) und Klassen (Viersteller). Der Wirtschaftsbereich "Baugewerbe" erstreckt sich über die Abschnitte F - in der numerischen Gliederung - über die Abteilungen 41 bis 43 der WZ 2008.

#### **2.1.3 Statistische Konzepte und Definitionen**

Erhebungs- und Darstellungseinheit ist das Unternehmen, als kleinste rechtliche Einheit, die aus handels- und/oder steuerrechtlichen Gründen Bücher führt. Einbezogen werden Unternehmen mit 20 Beschäftigten und mehr des Baugewerbes.

Der Merkmalskatalog umfasst die wichtigsten Daten, die auf diesem Gebiet für die allgemeine Wirtschaftsanalyse und die Strukturbearbeitung gebraucht werden. Wichtige Merkmale, die auch in anderen Erhebungen des Berichtskreises vorkommen sind:

**Tätige Personen:** Alle im Unternehmen tätigen Personen einschl. der tätigen Inhaber/Inhaberinnen, mithelfenden Familienangehörigen, Arbeitskräfte, die von anderen Unternehmen gegen Entgelt zur Arbeitsleistung gem. dem Arbeitnehmerüberlassungsgesetz überlassen wurden.

**Entgelte:** Die Entgelte entsprechen der Bruttolohnsumme und Bruttogehaltsumme. Dies ist die Bruttosumme der Bar- und Sachbezüge der tätigen Personen, ohne Pflichtanteile des Arbeitgebers zur Sozialversicherung.

**Umsatz:** Umsatz aus eigenen Erzeugnissen (Nebenerzeugnissen sowie Umsätze für industrielle Dienstleistungen wie Reparaturen, Instandhaltungen, Installationen und Montagen), Umsatz aus Handelsware und sonstigen nichtindustriellen/nichthandwerklichen Tätigkeiten (z.B. Erlöse aus Vermietung und Verpachtung sowie aus Lizenzverträgen, Provisionseinnahmen und Einnahmen aus der Veräußerung von Patenten).

**Investitionen:** Als Investitionen gelten die im Geschäftsjahr aktivierten Bruttozugänge an Sachanlagen und der Wert der im Geschäftsjahr neu gemieteten und gepachteten neuen Sachanlagen.

## **2.2 Nutzerbedarf**

Zu den Hauptnutzern der Jahrerhebung einschl. Investitionserhebung bei Unternehmen des Baugewerbes zählen die Bundesministerien, insbesondere das Ministerium für Wirtschaft und Energie, die jeweiligen Länderressorts, die Europäische Kommission und die Volkswirtschaftlichen Gesamtrechnungen des Bundes und der Länder. Daneben zählen Forschungsinstitute, Wirtschaftsverbände und die Unternehmen selbst zu den wichtigsten Interessenten der statistischen Ergebnisse.

## **2.3 Nutzerkonsultation**

Die Interessen der Hauptnutzer werden im Statistischen Beirat, der nach § 4 Bundesstatistikgesetz das Statistische Bundesamt in Grundsatzfragen berät, und den von ihm eingesetzten Gremien, insbesondere im Fachausschuss "Statistik im Baugewerbe" vertreten. Er setzt sich zusammen aus Vertretern der Bundesministerien, des Bundesrechnungshofes und der Deutschen Bundesbank sowie den Leitern der Statistischen Ämter der Länder, dem Bundesbeauftragten für den Datenschutz, Vertretern der kommunalen Spitzenverbände, der gewerblichen Wirtschaft, der freien Berufe und der

Arbeitgeberverbände, der Gewerkschaften, der Landwirtschaft sowie der wirtschaftswissenschaftlichen Institute und der Hochschulen. Zusätzlich wird ein ständiger direkter Kontakt mit den Wirtschaftsverbänden gepflegt.

### 3 Methodik

#### 3.1 Konzept der Datengewinnung

Die Daten werden anhand einer Onlinebefragung (IDEV) erhoben. Die Beantwortung der Fragen muss von dem Unternehmen online erfolgen. Es besteht Auskunftspflicht. Auskunftspflichtig sind die Inhaber(-innen) oder Leiter(-innen) der einbezogenen Unternehmen. Die Auskunftspflicht gewährleistet eine hohe Rücklaufquote und erhöht damit die Genauigkeit der Ergebnisse. Es werden ca. 15 000 Unternehmen befragt.

#### 3.2 Vorbereitung und Durchführung der Datengewinnung

Der Berichtsweg ist Auskunftspflichtige/Statistische Ämter der Länder/Statistisches Bundesamt. Die Angaben werden von den Auskunftspflichtigen im Rahmen eines Online-Meldeverfahrens an die Statistischen Ämter der Länder (dezentrale Durchführung der Erhebung) übermittelt. Ca. 3 % der Meldungen erfolgen über einen Papierfragebogen.

#### 3.3 Datenaufbereitung (einschl. Hochrechnung)

Das jeweilige Statistische Landesamt sendet sein Datenmaterial an das Statistische Bundesamt. Dort werden die Daten aufbereitet und zu einem Bundesergebnis zusammengefasst.

#### 3.4 Preis- und Saisonbereinigung; andere Analyseverfahren

Es findet keine Preis- und Saisonbereinigung statt.

#### 3.5 Beantwortungsaufwand

Als Beantwortungsaufwand der Unternehmen und Betriebe wurde im Rahmen der Messung von Bürokratiekosten in Deutschland ein Wert von 719 Tsd. € pro Jahr für ca 15 000 Fälle ermittelt.

### 4 Genauigkeit und Zuverlässigkeit

#### 4.1 Qualitative Gesamtbewertung der Genauigkeit

Die Ergebnisse der Statistik der Jahresherhebung einschl. Investitionserhebung bei Unternehmen des Baugewerbes sind nicht zuletzt wegen ihres Charakters als Totalerhebung mit Abschneidegrenze und der geringen Antwortausfälle als zuverlässig und präzise einzustufen. Umfangreiche Plausibilitätsprüfungen sorgen für zuverlässige Daten.

#### 4.2 Stichprobenbedingte Fehler

Die Jahresherhebung einschl. Investitionserhebung bei Unternehmen des Baugewerbes weist keine stichprobenbedingte Fehler auf, da die Statistik als Totalerhebung mit Abschneidegrenze durchgeführt wird.

#### 4.3 Nicht-Stichprobenbedingte Fehler

**Fehler durch die Erfassungsgrundlage:** Die Erfassungsgrundlage wird im statistischen System über die laufende statistische Berichterstattung durch die Statistischen Landesämter ständig aktualisiert.

**Antwortausfälle auf Ebene der Einheiten (Unit-Non-Response):** Antwortausfälle werden durch ein maschinelles Schätzverfahren mit dem Durchschnitt der gemeldeten Fälle im jeweiligen Wirtschaftszweig bewertet. Die Quote beträgt ca. 10 %.

**Antwortausfälle auf Ebene wichtiger Merkmale (Item-Non-Response):** Fehlende Angaben werden grundsätzlich über Rückfragen bzw. Schätzungen ermittelt. Zur Erhöhung der Ergebnisgenauigkeit werden umfangreiche Plausibilitätskontrollen durchgeführt.

*Imputationsmethoden und Weiterführende Analysen zum systematischen Fehler* entfallen.

#### 4.4 Revisionen

##### 4.4.1 Revisionsgrundsätze

Es werden keine Revisionen durchgeführt.

##### 4.4.2 Revisionsverfahren

entfällt

##### 4.4.3 Revisionsanalysen

entfällt

### 5 Aktualität und Pünktlichkeit

#### 5.1 Aktualität

Die Bundesergebnisse zu Beschäftigten, Umsatz und Investitionen der Unternehmen des Baugewerbes werden spätestens 18 Monate nach Abschluss des Berichtsjahres veröffentlicht.

## **5.2 Pünktlichkeit**

Die Ergebnisse werden zu den genannten Terminen stets pünktlich zur Verfügung gestellt.

## **6 Vergleichbarkeit**

### **6.1 Räumliche Vergleichbarkeit**

Die räumliche Vergleichbarkeit ist bundesweit vollständig gegeben. Die Jahrerhebung einschl. Investitionserhebung bei Unternehmen des Baugewerbes liefert absolute Werte, so dass die einzelnen Merkmale von Jahr zu Jahr miteinander verglichen und die zwischenzeitlichen relativen Veränderungen mit ausreichender Sicherheit festgestellt werden können. Der Berichtskreis der Jahrerhebung einschl. Investitionserhebung bei Unternehmen des Baugewerbes unterliegt durch Zu- und Abgänge jedoch einer gewissen Dynamik, beispielsweise durch die Einführung neuer Wirtschaftszweigklassifikationen (1995, 2003, 2008). Die räumliche Vergleichbarkeit der Daten ist national vollständig gegeben. Auf europäischer Ebene ist die Jahrerhebung einschl. Investitionserhebung bei Unternehmen des Baugewerbes Teil der "structural business statistics" und wird vom Statistischen Amt der Europäischen Gemeinschaft (EUROSTAT) für Strukturvergleiche innerhalb der Europäischen Gemeinschaft herangezogen.

### **6.2 Zeitliche Vergleichbarkeit**

Die Jahrerhebung einschl. Investitionserhebung bei Unternehmen des Baugewerbes liefert absolute Werte, so dass die einzelnen Merkmale von Jahr zu Jahr miteinander verglichen und die zwischenzeitlichen relativen Veränderungen mit ausreichender Sicherheit festgestellt werden können. Der Berichtskreis der Jahrerhebung einschl. Investitionserhebung bei Unternehmen des Baugewerbes unterliegt durch Zu- und Abgänge jedoch einer gewissen Dynamik, bspw. durch die Einführung neuer Wirtschaftsklassifikationen (1995, 2003, 2008). Änderungen des Berichtskreises führen zu einer Einschränkung der zeitlichen Vergleichbarkeit. Ergebnisse liegen seit 2001 vor.

## **7 Kohärenz**

### **7.1 Statistikübergreifende Kohärenz**

Für die Jahrerhebung einschl. Investitionserhebung bei Unternehmen des Baugewerbes liegt keine statistikübergreifende Kohärenz vor.

### **7.2 Statistikinterne Kohärenz**

Die Jahrerhebung einschl. Investitionserhebung bei Unternehmen des Baugewerbes ist intern kohärent.

### **7.3 Input für andere Statistiken**

Die Jahrerhebung einschl. Investitionserhebung bei Unternehmen des Baugewerbes dient als Hochrechnungsgrundlage für die Kostenstrukturerhebung im Baugewerbe (Wirtschaftszweig, tätige Personen, Gesamtumsatz, Kosten nach Arten).

Die Jahrerhebung einschl. Investitionserhebung bei Unternehmen des Baugewerbes, die für alle Unternehmen des Berichtskreises, Angaben über den Wirtschaftszweig, die Beschäftigten und die Umsätze liefert, dient als Hochrechnungsrahmen für die Kostenstrukturerhebung im Baugewerbe. In die Hochrechnungsgrundlage gehen aus der Jahrerhebung einschl. Investitionserhebung bei Unternehmen des Baugewerbes jedoch nur die Unternehmen ein, die nicht in der Kostenstrukturerhebung enthalten sind. Hinsichtlich der Überschneidungsmerkmale Umsatz und Beschäftigte kann es zwischen beiden Statistiken zu unterschiedlichen Ergebnissen kommen.

## **8 Verbreitung und Kommunikation**

### **8.1 Verbreitungswege**

#### **Pressemitteilungen**

Es wird einmal jährlich am Ende des Kalenderjahres eine Pressemitteilung veröffentlicht.

#### **Veröffentlichungen**

Die Ergebnisse der Jahrerhebung einschl. Investitionserhebung bei Unternehmen des Baugewerbes werden jeweils im Juli in der Fachserie 4 / Reihe 5.2 - Beschäftigung, Umsatz und Investitionen der Unternehmen im Baugewerbe - veröffentlicht. Die Veröffentlichungen können kostenfrei über [www.destatis.de](http://www.destatis.de) im Publikationsservice abgerufen werden.

#### **Online-Datenbank**

Die Daten werden außerdem in der Datenbank des Bundes und der Länder GENESIS-online unter <https://www-genesis.destatis.de/genesis/online/logon> eingestellt.

#### **Zugang zu Mikrodaten**

Anonymisierte Mikrodaten zur On-Site-Nutzung (Gastwissenschaftler, Datenfernverarbeitung) nach §16 Abs. 6 BStatG stehen über das Forschungsdatenzentrum zur Verfügung.

#### **Sonstige Verbreitungswege**

Sonstige Verbreitungswege entfallen.

## **8.2 Methodenpapiere/Dokumentation der Methodik**

Weitere Informationen enthalten folgende Veröffentlichungen: Wirtschaft und Statistik, Heft 12/2003, "Baugewerbe in Deutschland" und Wirtschaft und Statistik, Heft 2/2005, "Strukturentwicklung des Baugewerbes und Bedeutung kleinerer Unternehmen"

## **8.3 Richtlinien der Verbreitung**

### **Veröffentlichungskalender**

Die Jahreserhebung einschl. Investitionserhebung bei Unternehmen des Baugewerbes ist nicht im Veröffentlichungskalender enthalten.

### **Zugriff auf den Veröffentlichungskalender**

entfällt

### **Zugangsmöglichkeiten der Nutzer/-innen**

Bei Fragen oder Anmerkungen zur Jahreserhebung einschl. Investitionserhebung bei Unternehmen des Baugewerbes wenden Sie sich bitte an:

Statistisches Bundesamt

Gruppe E 2 "Industrie, Bau, Energie"

65180 Wiesbaden

Tel.: 0611/75-3783

Fax: 030 /1810 644 3783

E-Mail: [baugewerbe-struktur@destatis.de](mailto:baugewerbe-struktur@destatis.de)

## **9 Sonstige fachstatistische Hinweise**

keine