



Statistischer Bericht



Lohn- und Einkommensteuer im Freistaat Sachsen

2019

L IV 2 – j/19

Zeichenerklärung

- Nichts vorhanden (genau Null)
- 0 weniger als die Hälfte von 1 in der letzten besetzten Stelle, jedoch mehr als nichts
- ... Angabe fällt später an
- / Zahlenwert nicht sicher genug
- . Zahlenwert unbekannt oder geheim zu halten
- x Tabellenfach gesperrt, weil Aussage nicht sinnvoll
- () Aussagewert ist eingeschränkt
- p vorläufige Zahl
- r berichtigte Zahl
- s geschätzte Zahl

Allen Rechnungen liegen die ungerundeten Werte zugrunde. In einzelnen Fällen können bei der Summenbildung geringe Abweichungen entstehen, die in Abbildungen und Tabellen auf ab- bzw. aufgerundete Einzelangaben zurückzuführen sind.

Herausgeber, Redaktion, Gestaltung, Satz
Statistisches Landesamt des Freistaates Sachsen
Macherstraße 63, 01917 Kamenz
Telefon +49 3578 33-1913
Telefax +49 3578 33-1921
E-Mail info@statistik.sachsen.de

Druck

Diese Veröffentlichung steht ausschließlich in elektronischer Form bereit.

Redaktionsschluss

August 2023

Bezug

Download im Internet kostenfrei unter
www.statistik.sachsen.de

Erscheinungsfolge

jährlich

Verteilerhinweis

Diese Informationsschrift wird von der Sächsischen Staatsregierung im Rahmen ihrer verfassungsmäßigen Verpflichtung zur Information der Öffentlichkeit herausgegeben. Sie darf weder von Parteien noch von deren Kandidaten oder Helfern im Zeitraum von sechs Monaten vor einer Wahl zum Zwecke der Wahlwerbung verwendet werden. Dies gilt für alle Wahlen.

Missbräuchlich ist insbesondere die Verteilung auf Wahlveranstaltungen, an Informationsständen der Parteien sowie das Einlegen, Aufdrucken oder Aufkleben parteipolitischer Informationen oder Werbemittel. Untersagt ist auch die Weitergabe an Dritte zur Verwendung bei der Wahlwerbung.

Auch ohne zeitlichen Bezug zu einer bevorstehenden Wahl darf die vorliegende Druckschrift nicht so verwendet werden, dass dies als Parteinahme des Herausgebers zu Gunsten einzelner politischer Gruppen verstanden werden könnte.

Diese Beschränkungen gelten unabhängig vom Vertriebsweg, also unabhängig davon, auf welchem Wege und in welcher Anzahl diese Informationsschrift dem Empfänger zugegangen ist. Erlaubt ist jedoch den Parteien, diese Informationsschrift zur Unterrichtung ihrer Mitglieder zu verwenden.

Copyright

Statistisches Landesamt des Freistaates Sachsen, Kamenz 2023

Vervielfältigung und Verbreitung, auch auszugsweise, mit Quellenangabe gestattet.

[Titel](#)
[Impressum](#)

Inhalt

[Abkürzungen](#)
[Vorbemerkungen \(Verweis auf Qualitätsbericht\)](#)

Tabellen

- [1. Ausgewählte Merkmale der Lohn- und Einkommensteuerstatistik nach Erhebungsjahren \(ohne Verlustfälle\)](#)
- [2. Unbeschränkt Lohn- und Einkommensteuerpflichtige 2019 nach Größenklassen des Gesamtbetrags der Einkünfte](#)
- [3. Unbeschränkt Lohn- und Einkommensteuerpflichtige 2019 nach Art der Einkünfte und Größenklassen des Gesamtbetrags der Einkünfte](#)
- [3.1. Einkünfte insgesamt](#)
- [3.2. Positive Einkünfte](#)
- [3.3. Negative Einkünfte](#)
- [4. Sonderausgaben der unbeschränkt Lohn- und Einkommensteuerpflichtigen 2019 nach Größenklassen des Gesamtbetrags der Einkünfte](#)
- [5. Außergewöhnliche Belastungen der unbeschränkt Lohn- und Einkommensteuerpflichtigen 2019 nach Größenklassen des Gesamtbetrags der Einkünfte](#)
- [6. Tarifliche Einkommensteuer und Steuerermäßigungen der unbeschränkt Lohn- und Einkommensteuerpflichtigen 2019 nach Größenklassen des Gesamtbetrags der Einkünfte](#)
- [7. Berechnung der verbleibenden aus der festzusetzenden Einkommensteuer für die unbeschränkt Lohn- und Einkommensteuerpflichtigen 2019 nach Größenklassen des Gesamtbetrags der Einkünfte](#)
- [8. Unbeschränkt Lohn- und Einkommensteuerpflichtige mit einem Gesamtbetrag der Einkünfte von 1 Million € und mehr nach Erhebungsjahren und Bundesländern](#)
- [9. Unbeschränkt Lohn- und Einkommensteuerpflichtige 2019 nach Größenklassen des Gesamtbetrags der Einkünfte, Kreisfreien Städten und Landkreisen](#)
- [10. Unbeschränkt Lohn- und Einkommensteuerpflichtige 2019 nach Gemeinden \(ohne Verlustfälle\)](#)
- [11. Ausgewählte Merkmale der unbeschränkt steuerpflichtigen Bruttolohnfälle 2019 nach Größenklassen des Bruttolohns](#)
- [12. Unbeschränkt steuerpflichtige Lohn- und Einkommensteuerfälle 2019 nach Alter und Geschlecht](#)
- [13. Unbeschränkt steuerpflichtige Lohn- und Einkommensteuerfälle mit überwiegenden Einkünften aus freiberuflicher Tätigkeit 2019 nach Größenklassen der Einkünfte aus freiberuflicher Tätigkeit](#)
- [14. Unbeschränkt steuerpflichtige Lohn- und Einkommensteuerfälle mit überwiegenden Einkünften aus freiberuflicher Tätigkeit 2019 in ausgewählten Freien Berufen](#)
- [15. Unbeschränkt steuerpflichtige Lohn- und Einkommensteuerfälle mit einzelunternehmerischen Einkünften aus Gewerbebetrieb 2019 nach Größenklassen der einzelunternehmerischen Einkünfte aus Gewerbebetrieb](#)
- [16. Unbeschränkt steuerpflichtige Lohn- und Einkommensteuerfälle mit einzelunternehmerischen Einkünften aus Gewerbebetrieb 2019 nach Wirtschaftsabschnitten](#)

Abbildungen

- [1. Unbeschränkt Lohn- und Einkommensteuerpflichtige 2019 nach Grund- und Splittingtabelle](#)
- [2. Gesamtbetrag der Einkünfte je unbeschränkt Lohn- und Einkommensteuerpflichtigen nach Erhebungsjahren sowie Kreisfreien Städten und Landkreisen](#)
- [3. Unbeschränkt Lohn- und Einkommensteuerpflichtige und Einwohner 2019 nach Kreisfreien Städten und Landkreisen](#)
- [4. Gesamtbetrag der Einkünfte der unbeschränkt Lohn- und Einkommensteuerpflichtigen 2019 nach Größenklassen des Gesamtbetrags der Einkünfte sowie Kreisfreien Städten und Landkreisen](#)
- [5. Einkünfte der unbeschränkt Lohn- und Einkommensteuerpflichtigen nach ausgewählten Einkunftsarten und Erhebungsjahren](#)
- [6. Unbeschränkt steuerpflichtige Lohn- und Einkommensteuerfälle mit überwiegenden Einkünften aus freiberuflicher Tätigkeit 2019 in ausgewählten Freien Berufen](#)
- [7. Unbeschränkt steuerpflichtige Lohn- und Einkommensteuerfälle mit einzelunternehmerischen Einkünften aus Gewerbebetrieb 2019 nach Wirtschaftsabschnitten](#)

[Inhalt](#)

Abkürzungen

Abs.	Absatz
AGS	Amtlicher Gemeindeschlüssel
BGBI.	Bundesgesetzblatt
BStBl	Bundessteuerblatt
Nr.	Nummer
Stpfl.	Steuerpflichtige/r

[Inhalt](#)

Vorbemerkungen

Die in den Vorbemerkungen enthaltenen Erläuterungen zur fachstatistischen Erhebung incl. Definitionen sind in den bundeseinheitlichen Qualitätsberichten hinterlegt.

Über den folgenden Link gelangen Sie zum Qualitätsbericht:

[Lohn- und Einkommensteuerstatistik](#)

URL:

https://www.destatis.de/DE/Methoden/Qualitaet/Qualitaetsberichte/Steuern/lohn-und-einkommensteuer.pdf?__blob=publicationFile&v=4

Stand: 27. April 2023

Zusätzliche Erläuterungen

Hinweis: Öffnen der Datei durch Doppelklick auf das Symbol. Falls Ihr Betriebssystem das Öffnen der nachfolgend eingebetteten PDF-Datei nicht unterstützt, ist dieser Inhalt in der zur Langzeitarchivierung erstellten PDF-Datei des gesamten Statistischen Berichts enthalten. Diese ist in der gemeinsamen Publikationsdatenbank (Statistische Bibliothek) des Bundes und der Länder abgelegt.



Vorbemerkungen

Vorbemerkungen

Der vorliegende Statistische Bericht enthält die Ergebnisse der Lohn- und Einkommensteuerstatistik 2019. Er gibt einen Überblick über die Zahl der unbeschränkt Lohn- und Einkommensteuerpflichtigen (zusammen veranlagte Personen werden dabei als ein Steuerpflichtiger ausgewiesen) und deren steuerliche Tatbestände. So werden unter anderem Einkünfte, Einkommen, zu versteuerndes Einkommen sowie festzusetzende Lohn- und Einkommensteuer nach Größenklassen des Gesamtbetrags der Einkünfte und des Bruttolohns, nach Alter und Geschlecht sowie nach regionaler Gliederung (Gebietsstand 31. Dezember 2022) abgebildet. Zudem werden Steuerpflichtige mit Einkünften aus überwiegend freiberuflicher Tätigkeit sowie Gewerbebetrieb dargestellt.

Die Lohn- und Einkommensteuerstatistik dient der Beurteilung von Struktur und Wirkungsweise der Einkommensteuer und ihrer wirtschaftlichen und sozialen Bedeutung. Sie ist Datengrundlage für Analysen und wichtige Informationsquelle für finanz-, steuer- und wirtschaftspolitische Entscheidungen. Die Ergebnisse der Lohn- und Einkommensteuerstatistik dienen zugleich den fiskalpolitischen Aufgaben der Lohnsteuerzerlegung (Ermittlung der nicht vom Wohnsitzland der Steuerpflichtigen vereinnahmten Lohnsteuerbeträge) sowie der Berechnung des Verteilungsschlüssels für den Gemeindeanteil an der Einkommensteuer.

Für die Durchführung der Lohn- und Einkommensteuerstatistik gelten folgende Rechtsgrundlagen in Verbindung mit dem Gesetz über die Statistik für Bundeszwecke (Bundesstatistikgesetz - BStatG) in der Fassung der Bekanntmachung vom 20. Oktober 2016 (BGBl. I S. 2394), das zuletzt durch Artikel 5 des Gesetzes vom 20. Dezember 2022 (BGBl. I S. 2727) geändert worden ist:

- Gesetz über Steuerstatistiken (StStatG) vom 11. Oktober 1995 (BGBl. I S. 1250, 1409), das zuletzt durch Artikel 33 des Gesetzes vom 16. Dezember 2022 (BGBl. I S. 2294) geändert worden ist,
- Einkommensteuergesetz (EStG) vom 8. Oktober 2009 (BGBl. I S. 3366, 3862) in seiner jeweils geltenden Fassung,
- Einkommensteuer-Durchführungsverordnung (EStDV) vom 10. Mai 2000 (BGBl. I S. 717) in ihrer jeweils geltenden Fassung,
- Einkommensteuer-Richtlinien 2012 (EStR 2012) vom 16. Dezember 2005 (BStBl I Sondernummer 1/2005) in ihrer jeweils geltenden Fassung,
- Lohnsteuer-Durchführungsverordnung (LStDV) vom 10. Oktober 1989 (BGBl. I S. 1848) in ihrer jeweils geltenden Fassung,
- Lohnsteuer-Richtlinien 2021 (LStR 2021) in der Fassung der Bekanntmachung vom 10. Dezember 2007 (BStBl I Sondernummer 1/2007) sowie der Fassung der Lohnsteuer-Änderungsrichtlinien 2011 (LStÄR 2011) vom 23. November 2010 (BStBl I S. 1325), der LStÄR 2013 vom 8. Juli 2013 (BStBl I S. 851), der LStÄR 2015 vom 22. Oktober 2014 (BStBl I S. 1344) und der LStÄR 2021 vom 3. Juni 2021 (BStBl I S. 776),
- Abgabenordnung (AO) vom 1. Oktober 2002 (BGBl. I S. 3866, 2003 I S. 61) in ihrer jeweils geltenden Fassung,

- Zerlegungsgesetz (ZerlG) vom 6. August 1998 (BGBl. I S. 1998) in seiner jeweils geltenden Fassung,
- Gesetz zur Neuordnung der Gemeindefinanzen (Gemeindefinanzreformgesetz - GemFinRefG) vom 10. März 2009 (BGBl. I S. 502) in seiner jeweils geltenden Fassung.

Die Lohn- und Einkommensteuerstatistik wird bundeseinheitlich durchgeführt und ist wie alle anderen Steuerstatistiken eine Sekundärstatistik. Die Angaben für den Freistaat Sachsen stammen aus den Einkommensteuerveranlagungen der sächsischen Finanzämter sowie aus Lohnsteuerbescheinigungen von Steuerpflichtigen, die keine Einkommensteuerveranlagung durchführen. Die Daten der Einkommensteuerveranlagungen werden dem Statistischen Landesamt über das Rechenzentrum der Landesfinanzverwaltung elektronisch in anonymisierter Form übermittelt. Als Erhebungsunterlagen für Lohnsteuerpflichtige, die nicht zur Einkommensteuer zu veranlagten waren, dienen die elektronischen Lohnsteuerbescheinigungen. Die Lohn- und Einkommensteuerstatistik fand bis Veranlagungsjahr 2010 in dreijährigem Turnus statt. Seit Veranlagungsjahr 2012 wird sie jährlich erhoben.

Zu der freiberuflichen Tätigkeit (Tabelle 13 und 14) gehören die selbständig ausgeübte Berufstätigkeit der Berufsgruppen gemäß § 18 Abs. 1 EStG, auch wenn es sich um eine vorübergehende Tätigkeit lt. § 18 Abs. 2 EStG handelt, sowie der Veräußerungsgewinn/-verlust im Sinne des § 18 Abs. 3 EStG.

Einkünfte aus Gewerbebetrieb als Einzel- oder Mitunternehmer nach § 15 EStG (Tabellen 15 und 16) beruhen auf einer selbständigen nachhaltigen Tätigkeit mit Gewinnerzielungsabsicht, die sich als Beteiligung am allgemeinen wirtschaftlichen Verkehr darstellt. Diese Betätigung darf weder als Ausübung von Land- und Forstwirtschaft noch als Ausübung eines freien Berufs noch als eine andere selbständige Arbeit anzusehen sein. Einkünfte aus Gewerbebetrieb sind zusätzlich nach wirtschaftlicher Gliederung auf Grundlage der Wirtschaftszweigklassifikation Ausgabe 2008 (WZ 2008) dargestellt. Die Abschnitte O (Öffentliche Verwaltung, Verteidigung; Sozialversicherung) und T (Private Haushalte mit Hauspersonal; Herstellung von Waren und Erbringung von Dienstleistungen durch private Haushalte für den Eigenbedarf ohne ausgeprägten Schwerpunkt) werden in der Lohn- und Einkommensteuerstatistik grundsätzlich nicht vergeben.

Erläuterungen

Einkommensteuerpflichtige

Nach § 1 Abs. 1, 2 EStG sind natürliche Personen, die im Inland einen Wohnsitz oder ihren gewöhnlichen Aufenthalt haben, unbeschränkt einkommensteuerpflichtig. Unbeschränkt einkommensteuerpflichtig sind auch deutsche Staatsangehörige, die

- im Inland weder einen Wohnsitz noch ihren gewöhnlichen Aufenthalt haben und
- zu einer inländischen juristischen Person des öffentlichen Rechts in einem Dienstverhältnis stehen und dafür Arbeitslohn aus einer inländischen öffentlichen Kasse beziehen

sowie zu ihrem Haushalt gehörende Angehörige, die die deutsche Staatsangehörigkeit besitzen oder keine Einkünfte oder nur Einkünfte beziehen, die ausschließlich im Inland einkommensteuerpflichtig sind.

Dies gilt nur für natürliche Personen, die in dem Staat, in dem sie ihren Wohnsitz oder ihren gewöhnlichen Aufenthalt haben, lediglich in einem der beschränkten Einkommensteuerpflicht ähnlichen Umfang zu einer Steuer vom Einkommen herangezogen werden.

Nach § 1 Abs. 3 sowie § 1a Abs. 1 EStG werden auch natürliche Personen als unbeschränkt einkommensteuerpflichtig behandelt, die im Inland weder einen Wohnsitz noch ihren gewöhnlichen Aufenthalt haben, soweit sie inländische Einkünfte im Sinne des § 49 EStG unter bestimmten Bedingungen haben (Grenzgänger/-pendler). Dagegen sind Personen, die im Inland weder einen Wohnsitz noch ihren gewöhnlichen Aufenthalt haben, beschränkt einkommensteuerpflichtig, wenn sie die in § 49 EStG im Einzelnen aufgeführten inländischen Einkünfte haben.

Steuerbelastete, Nichtsteuerbelastete, Verlustfälle

Steuerbelastet sind Lohn- und Einkommensteuerpflichtige, wenn ihre Veranlagung zu einem positiven Gesamtbetrag der Einkünfte und zu einer festzusetzenden Einkommensteuer von mindestens 1 Euro führt. Nichtsteuerbelastet sind dagegen Personen mit einem Gesamtbetrag der Einkünfte größer oder gleich Null, deren festzusetzende Einkommensteuer - infolge geltend gemachter Freibeträge - kleiner als 1 Euro ist. Um Verlustfälle handelt es sich, wenn sich bei der Veranlagung ein negativer Gesamtbetrag der Einkünfte ergibt. Die festzusetzende Einkommensteuer ist bei diesen Fällen in der Regel Null.

Einkunftsarten

1. Einkünfte aus Land- und Forstwirtschaft
2. Einkünfte aus Gewerbebetrieb
3. Einkünfte aus selbständiger Arbeit
4. Einkünfte aus nichtselbständiger Arbeit
5. Einkünfte aus Kapitalvermögen
6. Einkünfte aus Vermietung und Verpachtung
7. sonstige Einkünfte

Einkünfte sind bei den ersten drei Einkunftsarten der Gewinn, bei den anderen Einkunftsarten der Überschuss der Einnahmen über die Werbungskosten (§ 2 Abs. 2 EStG). Der Gewinn wird durch den Vergleich der Betriebsvermögen zweier aufeinander folgender Wirtschaftsjahre ermittelt (§§ 4, 5 EStG) oder

als Überschuss der Betriebseinnahmen über die Betriebsausgaben (§ 4 Abs. 3 EStG) ausgewiesen. Bei Land- und Forstwirten, die nicht zur Buchführung verpflichtet sind, erfolgt die Gewinnermittlung nach Durchschnittssätzen. Bei mangelhaften Besteuerungsunterlagen kann der Gewinn gemäß § 162 AO auch geschätzt werden.

Bei Zeitvergleichen der Lohn- und Einkommensteuerstatistik 2019 zu vorangegangenen Veranlagungsjahren sind methodische Änderungen bei den Einkünften aus nichtselbständiger Arbeit der nicht veranlagten Steuerpflichtigen sowie gesetzliche Änderungen bei den Kapitaleinkünften zu beachten. Für nicht veranlagte Steuerpflichtige mit Einkünften aus nichtselbständiger Arbeit wurden in der Lohn- und Einkommensteuerstatistik 2019 bestimmte Pausch- und Entlastungsbeträge berücksichtigt. Durch die Einführung der Abgeltungssteuer auf Einkünfte aus Kapitalvermögen ab 2009 werden diese in den Steuerveranlagungen nur noch unvollständig nachgewiesen.

Gesamtbetrag der Einkünfte

Die Summe der Einkünfte, vermindert um den Altersentlastungsbetrag, den Entlastungsbetrag für Alleinerziehende sowie den Freibetrag für Land- und Forstwirte, ist der Gesamtbetrag der Einkünfte. Steuerpflichtige, deren Gesamtbetrag der Einkünfte genau Null ist, werden in der Lohn- und Einkommensteuerstatistik 2019 ausschließlich in dieser Kennziffer nachgewiesen.

Werbungskosten

Werbungskosten sind Aufwendungen zur Erwerbung, Sicherung und Erhaltung der Einnahmen. Sie sind bei der Einkunftsart abzuziehen, bei der sie erwachsen sind (§ 9 Abs. 1 EStG). Sofern nicht höhere Werbungskosten nachgewiesen werden, kommen folgende Pauschbeträge (§ 9a EStG) zum Abzug:

1. von den Einnahmen aus nichtselbständiger Arbeit: ein Arbeitnehmer-Pauschbetrag von 1 000 Euro;
2. von den Einnahmen im Sinne des § 22 Nr. 1, 1a, 5 EStG: ein Pauschbetrag von insgesamt 102 Euro.

Der Arbeitnehmer-Pauschbetrag wird nur bis zur Höhe der um den Versorgungsfreibetrag und einem Zuschlag (§ 19 Abs. 2 EStG) geminderten Einnahmen, die Pauschbeträge nach der o. g. Nr. 2 werden nur bis zur Höhe der Einnahmen abgezogen.

Sonderausgaben

Sonderausgaben sind Aufwendungen, die weder zu den Betriebsausgaben noch zu den Werbungskosten gehören. Sie werden in Aufwendungen, die nicht Vorsorgeaufwendungen sind, und in Vorsorgeaufwendungen unterschieden. Zu den Sonderausgaben, die nicht Vorsorgeaufwendungen sind, gehören z. B. Unterhaltsleistungen, gezahlte Kirchensteuer, eigene Berufsausbildungskosten, Kinderbetreuungskosten, Schulgeld, steuerlich anerkannte Zuwendungen (Spenden und Mitgliedsbeiträge). Sonderausgaben, die Vorsorgeaufwendungen sind (z. B. Beiträge zu Renten- und Krankenversicherungen), werden bis zu festgesetzten Höchstbeträgen berücksichtigt.

Für Sonderausgaben gewährt § 10c EStG einen Pauschbetrag, wenn nicht höhere Sonderausgaben nachgewiesen werden.

Außergewöhnliche Belastungen

Außergewöhnliche Belastungen liegen vor, wenn einem Steuerpflichtigen zwangsläufig größere Aufwendungen als der überwiegenden Zahl der Steuerpflichtigen gleicher Einkommensverhältnisse, gleicher Vermögensverhältnisse und gleichen Familienstandes erwachsen. In diesen Fällen wird auf Antrag des Steuerpflichtigen der Teil der Aufwendungen, der die zumutbare Eigenbelastung übersteigt, vom Gesamtbetrag der Einkünfte abgezogen (§ 33 Abs. 1 EStG). Außergewöhnliche Belastungen sind gemäß §§ 33a, 33b EStG unter anderem:

- Aufwendungen für den Unterhalt und eine etwaige Berufsausbildung bedürftiger Personen (Unterhaltsfreibetrag),
- Aufwendungen für die Berufsausbildung eines auswärts untergebrachten, volljährigen Kindes (Ausbildungsfreibetrag),
- Aufwendungen von Menschen mit Behinderungen, Hinterbliebenen und Pflegepersonen.

Einkommen

Der Gesamtbetrag der Einkünfte, vermindert um die Sonderausgaben, die außergewöhnlichen Belastungen, die Altersvorsorgebeiträge nach § 10a EStG, die Steuerbegünstigung der zu Wohnzwecken genutzten Wohnungen, Gebäude und Denkmale sowie der schutzwürdigen Kulturgüter und den Verlustabzug sowie zuzurechnendes Einkommen, ergibt das Einkommen.

Zu versteuerndes Einkommen

Das Einkommen, vermindert um die Kinderfreibeträge und

den Härteausgleich, ist das zu versteuernde Einkommen. Dieses bildet die Bemessungsgrundlage für die tarifliche Einkommensteuer.

Tarifliche und festzusetzende Einkommensteuer

Auf das zu versteuernde Einkommen, welches die Bemessungsgrundlage für die Festsetzung der Einkommensteuer bildet, wird der Einkommensteuertarif angewendet. Die dadurch ermittelte tarifliche Einkommensteuer ist von der festzusetzenden Einkommensteuer zu unterscheiden. Die Besteuerung erfolgt je nach Veranlagungsart (z. B. übrige Veranlagung, Einzelveranlagung, Zusammenveranlagung, Wittwensplitting) entweder nach der Grundtabelle oder Splittingtabelle. Bei Zusammenveranlagung von Personen wird die Splittingtabelle angewendet. Dabei ist die Steuer von der Hälfte des gemeinsamen zu versteuernden Einkommens zu ermitteln und dann zu verdoppeln. Dieses Verfahren bewirkt eine Milderung des progressiven Steuertarifs. Nicht veranlagte Steuerpflichtige der Lohnsteuerklassen 3, 4 oder 5 werden in der Lohn- und Einkommensteuerstatistik 2019 der Splittingtabelle zugeordnet.

Verbleibende Einkommensteuer

Auf die festzusetzende Einkommensteuer werden Beträge wie z. B. Lohnsteuer, Kapitalertragsteuer angerechnet.

Die verbleibende Einkommensteuer mit positivem Betrag ist vom Steuerpflichtigen gemäß Steuerbescheid zu entrichten; mit negativem Betrag vom Finanzamt zu erstatten.

Vereinfachtes Schema zur Ermittlung des zu versteuernden Einkommens:

1. Einkünfte aus Land- und Forstwirtschaft (§ 13 EStG)
2. Einkünfte aus Gewerbebetrieb (§ 15 EStG)
3. Einkünfte aus selbständiger Arbeit (§ 18 EStG)
4. Einkünfte aus nichtselbständiger Arbeit (§ 19 EStG)
5. Einkünfte aus Kapitalvermögen (§ 20 EStG)
6. Einkünfte aus Vermietung und Verpachtung (§ 21 EStG)
7. sonstige Einkünfte (§ 22 EStG)

= Summe der Einkünfte

- Altersentlastungsbetrag
- Entlastungsbetrag für Alleinerziehende
- Freibetrag für Land- und Forstwirte

= Gesamtbetrag der Einkünfte (§ 2 Abs. 3 EStG)

- Sonderausgaben
- außergewöhnliche Belastungen
- Altersvorsorgebeiträge
- Verlustabzug
- Steuerbegünstigungen

= Einkommen (§ 2 Abs. 4 EStG)

- Freibeträge für Kinder
- Härteausgleich

= zu versteuerndes Einkommen (§ 2 Abs. 5 EStG)

Vereinfachtes Schema zur Ermittlung der Einkommensteuer:

Tarifliche Einkommensteuer (§ 32a Abs. 1, 5 EStG) nach

- a) § 32a Abs. 1, 5 EStG oder
- b) dem bei Anwendung des Progressionsvorbehalts (§ 32b EStG)
oder der Steuersatzbegrenzung sich ergebenden Steuersatz
- Steuerermäßigungen, Minderungsbeträge und ausländische Steuern
- + zuzurechnende Steuern, Beträge und Zuschläge
- + Altersvorsorgezulage
- + hinzuzurechnendes Kindergeld
- + Abgeltungssteuer

= festzusetzende Einkommensteuer (§ 2 Abs. 6 EStG)

- Steuerabzugsbeträge

= verbleibende Einkommensteuer

1. Ausgewählte Merkmale der Lohn- und Einkommensteuerstatistik nach Erhebungsjahren (ohne Verlustfälle)

Merkmal	2015	2016	2017	2018	2019
Steuerpflichtige					
Unbeschränkt Steuerpflichtige	1 855 219	1 893 523	1 934 767	1 995 271	2 039 652
davon					
Grundtabelle	1 217 643	1 252 084	1 289 330	1 340 319	1 373 748
Splittingtabelle	637 576	641 439	645 437	654 952	665 904
Auf Antrag eingeschränkt unbeschränkt Steuerpflichtige (Grenzgänger/-pendler)	16 090	18 402	21 408	23 175	24 330
Beschränkt Steuerpflichtige	3 790	4 125	4 490	4 577	4 680
1 000 EUR					
Gesamtbetrag der Einkünfte der unbeschränkt Steuerpflichtigen	57 344 952	60 327 087	63 486 852	67 599 031	71 735 418
davon					
Grundtabelle	26 288 592	27 942 027	29 749 192	32 076 886	34 373 515
Splittingtabelle	31 056 361	32 385 060	33 737 660	35 522 145	37 361 903
Gesamtbetrag der Einkünfte der auf Antrag eingeschränkt unbeschränkt Steuerpflichtigen (Grenzgänger/-pendler)	279 857	324 866	395 388	448 054	492 578
Gesamtbetrag der Einkünfte der beschränkt Steuerpflichtigen	38 029	40 670	51 631	49 141	54 074
Unbeschränkt Steuerpflichtige mit Einkünften aus Land- und Forstwirtschaft	129 568	123 266	137 592	122 982	103 853
Gewerbebetrieb	4 747 846	4 924 376	5 051 210	5 280 934	5 530 942
selbständiger Arbeit	3 143 815	3 195 064	3 279 591	3 356 427	3 516 278
nichtselbständiger Arbeit	45 558 473	47 454 410	49 452 394	52 080 690	54 583 798
darunter					
Bruttolohn	48 524 808	50 436 478	52 441 320	55 088 276	57 585 792
Werbungskosten ¹⁾	2 875 269	2 886 235	2 887 920	2 904 865	2 895 990
Kapitalvermögen	165 801	148 907	174 277	138 300	141 406
Vermietung und Verpachtung	437 260	503 730	564 981	624 228	668 250
sonstigen Einkünften	3 384 455	4 206 762	5 067 649	6 243 193	7 442 763
Sonderausgaben	7 826 083	8 223 520	8 722 636	9 181 608	9 555 079
Außergewöhnliche Belastungen	394 201	418 145	443 664	489 480	548 805
Einkommen	48 711 206	51 271 926	53 891 974	57 527 253	61 232 415
Zu versteuerndes Einkommen	47 818 835	50 304 585	52 831 610	56 376 411	59 964 904
Festzusetzende Einkommensteuer	8 499 708	8 911 219	9 336 065	9 971 598	10 655 640
Verbleibende Einkommensteuer					
davon					
Steuernachforderung	1 927 864	2 024 062	2 127 573	2 278 647	2 468 243
Steuererstattung	-800 251	-808 587	-828 410	-841 996	-859 458

1) Für Steuerpflichtige ohne Einkommensteuerveranlagung höchstens Arbeitnehmer-Pauschbetrag.

Vorbemerkungen

Der vorliegende Statistische Bericht enthält die Ergebnisse der Lohn- und Einkommensteuerstatistik 2019. Er gibt einen Überblick über die Zahl der unbeschränkt Lohn- und Einkommensteuerpflichtigen (zusammen veranlagte Personen werden dabei als ein Steuerpflichtiger ausgewiesen) und deren steuerliche Tatbestände. So werden unter anderem Einkünfte, Einkommen, zu versteuerndes Einkommen sowie festzusetzende Lohn- und Einkommensteuer nach Größenklassen des Gesamtbetrags der Einkünfte und des Bruttolohns, nach Alter und Geschlecht sowie nach regionaler Gliederung (Gebietsstand 31. Dezember 2022) abgebildet. Zudem werden Steuerpflichtige mit Einkünften aus überwiegend freiberuflicher Tätigkeit sowie Gewerbebetrieb dargestellt.

Die Lohn- und Einkommensteuerstatistik dient der Beurteilung von Struktur und Wirkungsweise der Einkommensteuer und ihrer wirtschaftlichen und sozialen Bedeutung. Sie ist Datengrundlage für Analysen und wichtige Informationsquelle für finanz-, steuer- und wirtschaftspolitische Entscheidungen. Die Ergebnisse der Lohn- und Einkommensteuerstatistik dienen zugleich den fiskalpolitischen Aufgaben der Lohnsteuerzerlegung (Ermittlung der nicht vom Wohnsitzland der Steuerpflichtigen vereinnahmten Lohnsteuerbeträge) sowie der Berechnung des Verteilungsschlüssels für den Gemeindeanteil an der Einkommensteuer.

Für die Durchführung der Lohn- und Einkommensteuerstatistik gelten folgende Rechtsgrundlagen in Verbindung mit dem Gesetz über die Statistik für Bundeszwecke (Bundesstatistikgesetz - BStatG) in der Fassung der Bekanntmachung vom 20. Oktober 2016 (BGBl. I S. 2394), das zuletzt durch Artikel 5 des Gesetzes vom 20. Dezember 2022 (BGBl. I S. 2727) geändert worden ist:

- Gesetz über Steuerstatistiken (StStatG) vom 11. Oktober 1995 (BGBl. I S. 1250, 1409), das zuletzt durch Artikel 33 des Gesetzes vom 16. Dezember 2022 (BGBl. I S. 2294) geändert worden ist,
- Einkommensteuergesetz (EStG) vom 8. Oktober 2009 (BGBl. I S. 3366, 3862) in seiner jeweils geltenden Fassung,
- Einkommensteuer-Durchführungsverordnung (EStDV) vom 10. Mai 2000 (BGBl. I S. 717) in ihrer jeweils geltenden Fassung,
- Einkommensteuer-Richtlinien 2012 (EStR 2012) vom 16. Dezember 2005 (BStBl I Sondernummer 1/2005) in ihrer jeweils geltenden Fassung,
- Lohnsteuer-Durchführungsverordnung (LStDV) vom 10. Oktober 1989 (BGBl. I S. 1848) in ihrer jeweils geltenden Fassung,
- Lohnsteuer-Richtlinien 2021 (LStR 2021) in der Fassung der Bekanntmachung vom 10. Dezember 2007 (BStBl I Sondernummer 1/2007) sowie der Fassung der Lohnsteuer-Änderungsrichtlinien 2011 (LStÄR 2011) vom 23. November 2010 (BStBl I S. 1325), der LStÄR 2013 vom 8. Juli 2013 (BStBl I S. 851), der LStÄR 2015 vom 22. Oktober 2014 (BStBl I S. 1344) und der LStÄR 2021 vom 3. Juni 2021 (BStBl I S. 776),
- Abgabenordnung (AO) vom 1. Oktober 2002 (BGBl. I S. 3866, 2003 I S. 61) in ihrer jeweils geltenden Fassung,

- Zerlegungsgesetz (ZerlG) vom 6. August 1998 (BGBl. I S. 1998) in seiner jeweils geltenden Fassung,
- Gesetz zur Neuordnung der Gemeindefinanzen (Gemeindefinanzreformgesetz - GemFinRefG) vom 10. März 2009 (BGBl. I S. 502) in seiner jeweils geltenden Fassung.

Die Lohn- und Einkommensteuerstatistik wird bundeseinheitlich durchgeführt und ist wie alle anderen Steuerstatistiken eine Sekundärstatistik. Die Angaben für den Freistaat Sachsen stammen aus den Einkommensteuerveranlagungen der sächsischen Finanzämter sowie aus Lohnsteuerbescheinigungen von Steuerpflichtigen, die keine Einkommensteuerveranlagung durchführen. Die Daten der Einkommensteuerveranlagungen werden dem Statistischen Landesamt über das Rechenzentrum der Landesfinanzverwaltung elektronisch in anonymisierter Form übermittelt. Als Erhebungsunterlagen für Lohnsteuerpflichtige, die nicht zur Einkommensteuer zu veranlagten waren, dienen die elektronischen Lohnsteuerbescheinigungen. Die Lohn- und Einkommensteuerstatistik fand bis Veranlagungsjahr 2010 in dreijährigem Turnus statt. Seit Veranlagungsjahr 2012 wird sie jährlich erhoben.

Zu der freiberuflichen Tätigkeit (Tabelle 13 und 14) gehören die selbständig ausgeübte Berufstätigkeit der Berufsgruppen gemäß § 18 Abs. 1 EStG, auch wenn es sich um eine vorübergehende Tätigkeit lt. § 18 Abs. 2 EStG handelt, sowie der Veräußerungsgewinn/-verlust im Sinne des § 18 Abs. 3 EStG.

Einkünfte aus Gewerbebetrieb als Einzel- oder Mitunternehmer nach § 15 EStG (Tabellen 15 und 16) beruhen auf einer selbständigen nachhaltigen Tätigkeit mit Gewinnerzielungsabsicht, die sich als Beteiligung am allgemeinen wirtschaftlichen Verkehr darstellt. Diese Betätigung darf weder als Ausübung von Land- und Forstwirtschaft noch als Ausübung eines freien Berufs noch als eine andere selbständige Arbeit anzusehen sein. Einkünfte aus Gewerbebetrieb sind zusätzlich nach wirtschaftlicher Gliederung auf Grundlage der Wirtschaftszweigklassifikation Ausgabe 2008 (WZ 2008) dargestellt. Die Abschnitte O (Öffentliche Verwaltung, Verteidigung; Sozialversicherung) und T (Private Haushalte mit Hauspersonal; Herstellung von Waren und Erbringung von Dienstleistungen durch private Haushalte für den Eigenbedarf ohne ausgeprägten Schwerpunkt) werden in der Lohn- und Einkommensteuerstatistik grundsätzlich nicht vergeben.

Erläuterungen

Einkommensteuerpflichtige

Nach § 1 Abs. 1, 2 EStG sind natürliche Personen, die im Inland einen Wohnsitz oder ihren gewöhnlichen Aufenthalt haben, unbeschränkt einkommensteuerpflichtig. Unbeschränkt einkommensteuerpflichtig sind auch deutsche Staatsangehörige, die

- im Inland weder einen Wohnsitz noch ihren gewöhnlichen Aufenthalt haben und
- zu einer inländischen juristischen Person des öffentlichen Rechts in einem Dienstverhältnis stehen und dafür Arbeitslohn aus einer inländischen öffentlichen Kasse beziehen

sowie zu ihrem Haushalt gehörende Angehörige, die die deutsche Staatsangehörigkeit besitzen oder keine Einkünfte oder nur Einkünfte beziehen, die ausschließlich im Inland einkommensteuerpflichtig sind.

Dies gilt nur für natürliche Personen, die in dem Staat, in dem sie ihren Wohnsitz oder ihren gewöhnlichen Aufenthalt haben, lediglich in einem der beschränkten Einkommensteuerpflicht ähnlichen Umfang zu einer Steuer vom Einkommen herangezogen werden.

Nach § 1 Abs. 3 sowie § 1a Abs. 1 EStG werden auch natürliche Personen als unbeschränkt einkommensteuerpflichtig behandelt, die im Inland weder einen Wohnsitz noch ihren gewöhnlichen Aufenthalt haben, soweit sie inländische Einkünfte im Sinne des § 49 EStG unter bestimmten Bedingungen haben (Grenzgänger/-pendler). Dagegen sind Personen, die im Inland weder einen Wohnsitz noch ihren gewöhnlichen Aufenthalt haben, beschränkt einkommensteuerpflichtig, wenn sie die in § 49 EStG im Einzelnen aufgeführten inländischen Einkünfte haben.

Steuerbelastete, Nichtsteuerbelastete, Verlustfälle

Steuerbelastet sind Lohn- und Einkommensteuerpflichtige, wenn ihre Veranlagung zu einem positiven Gesamtbetrag der Einkünfte und zu einer festzusetzenden Einkommensteuer von mindestens 1 Euro führt. Nichtsteuerbelastet sind dagegen Personen mit einem Gesamtbetrag der Einkünfte größer oder gleich Null, deren festzusetzende Einkommensteuer - infolge geltend gemachter Freibeträge - kleiner als 1 Euro ist. Um Verlustfälle handelt es sich, wenn sich bei der Veranlagung ein negativer Gesamtbetrag der Einkünfte ergibt. Die festzusetzende Einkommensteuer ist bei diesen Fällen in der Regel Null.

Einkunftsarten

1. Einkünfte aus Land- und Forstwirtschaft
2. Einkünfte aus Gewerbebetrieb
3. Einkünfte aus selbständiger Arbeit
4. Einkünfte aus nichtselbständiger Arbeit
5. Einkünfte aus Kapitalvermögen
6. Einkünfte aus Vermietung und Verpachtung
7. sonstige Einkünfte

Einkünfte sind bei den ersten drei Einkunftsarten der Gewinn, bei den anderen Einkunftsarten der Überschuss der Einnahmen über die Werbungskosten (§ 2 Abs. 2 EStG). Der Gewinn wird durch den Vergleich der Betriebsvermögen zweier aufeinander folgender Wirtschaftsjahre ermittelt (§§ 4, 5 EStG) oder

als Überschuss der Betriebseinnahmen über die Betriebsausgaben (§ 4 Abs. 3 EStG) ausgewiesen. Bei Land- und Forstwirten, die nicht zur Buchführung verpflichtet sind, erfolgt die Gewinnermittlung nach Durchschnittssätzen. Bei mangelhaften Besteuerungsunterlagen kann der Gewinn gemäß § 162 AO auch geschätzt werden.

Bei Zeitvergleichen der Lohn- und Einkommensteuerstatistik 2019 zu vorangegangenen Veranlagungsjahren sind methodische Änderungen bei den Einkünften aus nichtselbständiger Arbeit der nicht veranlagten Steuerpflichtigen sowie gesetzliche Änderungen bei den Kapitaleinkünften zu beachten. Für nicht veranlagte Steuerpflichtige mit Einkünften aus nichtselbständiger Arbeit wurden in der Lohn- und Einkommensteuerstatistik 2019 bestimmte Pausch- und Entlastungsbeträge berücksichtigt. Durch die Einführung der Abgeltungssteuer auf Einkünfte aus Kapitalvermögen ab 2009 werden diese in den Steuerveranlagungen nur noch unvollständig nachgewiesen.

Gesamtbetrag der Einkünfte

Die Summe der Einkünfte, vermindert um den Altersentlastungsbetrag, den Entlastungsbetrag für Alleinerziehende sowie den Freibetrag für Land- und Forstwirte, ist der Gesamtbetrag der Einkünfte. Steuerpflichtige, deren Gesamtbetrag der Einkünfte genau Null ist, werden in der Lohn- und Einkommensteuerstatistik 2019 ausschließlich in dieser Kennziffer nachgewiesen.

Werbungskosten

Werbungskosten sind Aufwendungen zur Erwerbung, Sicherung und Erhaltung der Einnahmen. Sie sind bei der Einkunftsart abzuziehen, bei der sie erwachsen sind (§ 9 Abs. 1 EStG). Sofern nicht höhere Werbungskosten nachgewiesen werden, kommen folgende Pauschbeträge (§ 9a EStG) zum Abzug:

1. von den Einnahmen aus nichtselbständiger Arbeit: ein Arbeitnehmer-Pauschbetrag von 1 000 Euro;
2. von den Einnahmen im Sinne des § 22 Nr. 1, 1a, 5 EStG: ein Pauschbetrag von insgesamt 102 Euro.

Der Arbeitnehmer-Pauschbetrag wird nur bis zur Höhe der um den Versorgungsfreibetrag und einem Zuschlag (§ 19 Abs. 2 EStG) geminderten Einnahmen, die Pauschbeträge nach der o. g. Nr. 2 werden nur bis zur Höhe der Einnahmen abgezogen.

Sonderausgaben

Sonderausgaben sind Aufwendungen, die weder zu den Betriebsausgaben noch zu den Werbungskosten gehören. Sie werden in Aufwendungen, die nicht Vorsorgeaufwendungen sind, und in Vorsorgeaufwendungen unterschieden. Zu den Sonderausgaben, die nicht Vorsorgeaufwendungen sind, gehören z. B. Unterhaltsleistungen, gezahlte Kirchensteuer, eigene Berufsausbildungskosten, Kinderbetreuungskosten, Schulgeld, steuerlich anerkannte Zuwendungen (Spenden und Mitgliedsbeiträge). Sonderausgaben, die Vorsorgeaufwendungen sind (z. B. Beiträge zu Renten- und Krankenversicherungen), werden bis zu festgesetzten Höchstbeträgen berücksichtigt.

Für Sonderausgaben gewährt § 10c EStG einen Pauschbetrag, wenn nicht höhere Sonderausgaben nachgewiesen werden.

Außergewöhnliche Belastungen

Außergewöhnliche Belastungen liegen vor, wenn einem Steuerpflichtigen zwangsläufig größere Aufwendungen als der überwiegenden Zahl der Steuerpflichtigen gleicher Einkommensverhältnisse, gleicher Vermögensverhältnisse und gleichen Familienstandes erwachsen. In diesen Fällen wird auf Antrag des Steuerpflichtigen der Teil der Aufwendungen, der die zumutbare Eigenbelastung übersteigt, vom Gesamtbetrag der Einkünfte abgezogen (§ 33 Abs. 1 EStG). Außergewöhnliche Belastungen sind gemäß §§ 33a, 33b EStG unter anderem:

- Aufwendungen für den Unterhalt und eine etwaige Berufsausbildung bedürftiger Personen (Unterhaltsfreibetrag),
- Aufwendungen für die Berufsausbildung eines auswärts untergebrachten, volljährigen Kindes (Ausbildungsfreibetrag),
- Aufwendungen von Menschen mit Behinderungen, Hinterbliebenen und Pflegepersonen.

Einkommen

Der Gesamtbetrag der Einkünfte, vermindert um die Sonderausgaben, die außergewöhnlichen Belastungen, die Altersvorsorgebeiträge nach § 10a EStG, die Steuerbegünstigung der zu Wohnzwecken genutzten Wohnungen, Gebäude und Denkmale sowie der schutzwürdigen Kulturgüter und den Verlustabzug sowie zuzurechnendes Einkommen, ergibt das Einkommen.

Zu versteuerndes Einkommen

Das Einkommen, vermindert um die Kinderfreibeträge und

den Härteausgleich, ist das zu versteuernde Einkommen. Dieses bildet die Bemessungsgrundlage für die tarifliche Einkommensteuer.

Tarifliche und festzusetzende Einkommensteuer

Auf das zu versteuernde Einkommen, welches die Bemessungsgrundlage für die Festsetzung der Einkommensteuer bildet, wird der Einkommensteuertarif angewendet. Die dadurch ermittelte tarifliche Einkommensteuer ist von der festzusetzenden Einkommensteuer zu unterscheiden. Die Besteuerung erfolgt je nach Veranlagungsart (z. B. übrige Veranlagung, Einzelveranlagung, Zusammenveranlagung, Wittwensplitting) entweder nach der Grundtabelle oder Splittingtabelle. Bei Zusammenveranlagung von Personen wird die Splittingtabelle angewendet. Dabei ist die Steuer von der Hälfte des gemeinsamen zu versteuernden Einkommens zu ermitteln und dann zu verdoppeln. Dieses Verfahren bewirkt eine Milderung des progressiven Steuertarifs. Nicht veranlagte Steuerpflichtige der Lohnsteuerklassen 3, 4 oder 5 werden in der Lohn- und Einkommensteuerstatistik 2019 der Splittingtabelle zugeordnet.

Verbleibende Einkommensteuer

Auf die festzusetzende Einkommensteuer werden Beträge wie z. B. Lohnsteuer, Kapitalertragsteuer angerechnet.

Die verbleibende Einkommensteuer mit positivem Betrag ist vom Steuerpflichtigen gemäß Steuerbescheid zu entrichten; mit negativem Betrag vom Finanzamt zu erstatten.

Vereinfachtes Schema zur Ermittlung des zu versteuernden Einkommens:

1. Einkünfte aus Land- und Forstwirtschaft (§ 13 EStG)
2. Einkünfte aus Gewerbebetrieb (§ 15 EStG)
3. Einkünfte aus selbständiger Arbeit (§ 18 EStG)
4. Einkünfte aus nichtselbständiger Arbeit (§ 19 EStG)
5. Einkünfte aus Kapitalvermögen (§ 20 EStG)
6. Einkünfte aus Vermietung und Verpachtung (§ 21 EStG)
7. sonstige Einkünfte (§ 22 EStG)

= Summe der Einkünfte

- Altersentlastungsbetrag
- Entlastungsbetrag für Alleinerziehende
- Freibetrag für Land- und Forstwirte

= Gesamtbetrag der Einkünfte (§ 2 Abs. 3 EStG)

- Sonderausgaben
- außergewöhnliche Belastungen
- Altersvorsorgebeiträge
- Verlustabzug
- Steuerbegünstigungen

= Einkommen (§ 2 Abs. 4 EStG)

- Freibeträge für Kinder
- Härteausgleich

= zu versteuerndes Einkommen (§ 2 Abs. 5 EStG)

Vereinfachtes Schema zur Ermittlung der Einkommensteuer:

Tarifliche Einkommensteuer (§ 32a Abs. 1, 5 EStG) nach

- a) § 32a Abs. 1, 5 EStG oder
- b) dem bei Anwendung des Progressionsvorbehalts (§ 32b EStG)
oder der Steuersatzbegrenzung sich ergebenden Steuersatz
- Steuerermäßigungen, Minderungsbeträge und ausländische Steuern
- + zuzurechnende Steuern, Beträge und Zuschläge
- + Altersvorsorgezulage
- + hinzuzurechnendes Kindergeld
- + Abgeltungssteuer

= festzusetzende Einkommensteuer (§ 2 Abs. 6 EStG)

- Steuerabzugsbeträge

= verbleibende Einkommensteuer

2. Unbeschränkt Lohn- und Einkommensteuerpflichtige 2019 nach Größenklassen des Gesamtbetrags der Einkünfte

Gesamtbetrag der Einkünfte von ... bis unter ... EUR	Summe der Einkünfte		Altersentlastungsbetrag nach § 24a EStG		Entlastungsbetrag für Alleinerziehende nach § 24b EStG	
	Stpfl.	1 000 EUR	Stpfl.	1 000 EUR	Stpfl.	1 000 EUR
Lohn- und Einkommensteuerpflichtige insgesamt						
Insgesamt	1 991 045	71 987 297	175 598	119 708	68 344	127 618
0 - 5 000	152 322	324 098	7 625	4 717	3 852	6 740
5 000 - 10 000	109 172	839 815	3 607	2 117	4 577	8 692
10 000 - 15 000	194 638	2 534 603	21 742	8 786	8 432	16 069
15 000 - 20 000	276 522	4 846 250	35 510	17 600	11 094	20 970
20 000 - 25 000	240 066	5 439 330	30 139	19 132	9 461	17 649
25 000 - 30 000	201 527	5 545 172	25 948	17 222	7 550	14 038
30 000 - 35 000	146 298	4 759 349	14 190	11 646	5 785	10 796
35 000 - 40 000	112 977	4 240 681	7 902	7 612	4 462	8 268
40 000 - 45 000	89 508	3 807 602	4 945	4 976	3 297	6 117
45 000 - 50 000	74 072	3 520 807	3 838	3 818	2 279	4 217
50 000 - 60 000	111 244	6 093 788	5 516	5 482	2 914	5 456
60 000 - 70 000	77 667	5 035 238	3 562	3 637	1 717	3 196
70 000 - 80 000	52 553	3 928 250	2 495	2 636	862	1 599
80 000 - 90 000	36 966	3 134 387	1 784	1 914	485	892
90 000 - 100 000	26 436	2 506 016	1 185	1 324	347	636
100 000 - 125 000	39 012	4 331 144	1 921	2 304	455	837
125 000 - 250 000	40 666	6 608 143	2 703	3 454	619	1 161
250 000 - 500 000	7 489	2 472 150	786	1 054	128	235
500 000 - 1 Mill.	1 434	946 432	136	186	23	42
1 Mill. und mehr	476	1 074 041	64	88	5	7
Verlustfälle	7 468	-80 150	81	59	1 410	2 717
Lohn- und Einkommensteuerpflichtige nach der Grundtabelle versteuert						
Zusammen	1 331 589	34 538 909	66 830	37 230	67 982	127 019
Verlustfälle	6 529	-42 881	14	6	.	.
Lohn- und Einkommensteuerpflichtige nach der Splittingtabelle versteuert						
Zusammen	659 456	37 448 389	108 768	82 478	362	599
Verlustfälle	939	-37 270	67	53	.	.

Freibetrag für Land- und Forstwirte nach § 13 Abs. 3 EStG		Gesamtbetrag der Einkünfte		Sonderausgaben		Außergewöhnliche Belastungen		Gesamtbetrag der Einkünfte von ... bis unter ... EUR	
Stpfl.	1 000 EUR	Stpfl.	1 000 EUR	Stpfl.	1 000 EUR	Stpfl.	1 000 EUR		
3 743	4 554	2 039 652	71 735 418	1 996 431	9 555 079	352 341	548 805	Insgesamt	
169	156	200 929	312 484	157 708	73 943	6 335	5 647	0	- 5 000
239	240	109 172	828 766	109 172	115 560	9 173	10 729	5 000	- 10 000
418	416	194 638	2 509 332	194 638	378 848	37 855	52 613	10 000	- 15 000
519	537	276 522	4 807 143	276 522	704 005	65 192	125 054	15 000	- 20 000
567	646	240 066	5 401 904	240 066	725 564	42 522	66 590	20 000	- 25 000
507	614	201 527	5 513 298	201 527	745 907	38 649	59 095	25 000	- 30 000
244	364	146 298	4 736 544	146 298	641 109	25 290	39 085	30 000	- 35 000
238	351	112 977	4 224 449	112 977	579 994	18 759	27 460	35 000	- 40 000
239	351	89 508	3 796 157	89 508	537 962	15 262	21 904	40 000	- 45 000
219	320	74 072	3 512 451	74 072	512 709	13 263	18 980	45 000	- 50 000
374	554	111 244	6 082 295	111 244	908 647	20 324	28 742	50 000	- 60 000
10	5	77 667	5 028 401	77 667	754 580	15 288	22 190	60 000	- 70 000
-	-	52 553	3 924 015	52 553	585 946	10 716	15 533	70 000	- 80 000
-	-	36 966	3 131 580	36 966	451 503	7 517	11 324	80 000	- 90 000
-	-	26 436	2 504 056	26 436	350 032	5 639	8 523	90 000	- 100 000
-	-	39 012	4 328 003	39 012	564 515	8 564	13 937	100 000	- 125 000
-	-	40 666	6 603 529	40 666	685 288	9 617	16 578	125 000	- 250 000
-	-	7 489	2 470 862	7 489	173 726	1 909	3 837	250 000	- 500 000
-	-	1 434	946 203	1 434	41 431	364	790	500 000	- 1 Mill.
-	-	476	1 073 946	476	23 810	103	195	1 Mill.	und mehr
31	31	7 975	-82 958	7 975	17 522	1 787	1 652	Verlustfälle	
1 418	1 145	1 373 748	34 373 515	1 337 306	4 143 103	169 594	266 505	Zusammen	
.	.	7 036	-45 615	7 036	12 573	1 479	1 178	Verlustfälle	
2 325	3 409	665 904	37 361 903	659 125	5 411 975	182 747	282 300	Zusammen	
.	.	939	-37 343	939	4 949	308	474	Verlustfälle	

Gesamtbetrag der Einkünfte von ... bis unter ... EUR	Altersvorsorgebeiträge nach § 10a EStG		Steuerbegünstigungen zur Förderung des Wohneigentums nach §§ 10e, 10f EStG		Verlustabzug nach § 10d EStG		Einkommen nach § 2 Abs. 4 EStG	
	Stpfl.	1 000 EUR	Stpfl.	1 000 EUR	Stpfl.	1 000 EUR	Stpfl.	1 000 EUR

Lohn- und Einkommensteuerpflichtige insgesamt

Insgesamt	178 126	274 038	3 905	35 733	8 080	94 241	1 991 074	61 232 415
0 - 5 000	37	42	12	112	1 871	2 879	152 363	230 216
5 000 - 10 000	191	242	16	80	1 285	5 164	109 166	697 257
10 000 - 15 000	715	777	58	190	1 073	6 859	194 636	2 070 462
15 000 - 20 000	5 551	4 759	95	481	917	7 243	276 520	3 965 848
20 000 - 25 000	12 877	11 025	141	554	661	6 915	240 065	4 591 711
25 000 - 30 000	14 009	13 737	155	640	475	5 250	201 526	4 689 122
30 000 - 35 000	14 304	16 035	160	642	334	3 826	146 298	4 036 445
35 000 - 40 000	14 237	17 681	178	863	260	3 432	112 977	3 595 500
40 000 - 45 000	13 186	17 915	179	851	203	3 959	89 508	3 213 800
45 000 - 50 000	12 162	17 407	168	878	157	2 791	74 072	2 959 715
50 000 - 60 000	20 373	31 978	316	1 929	197	3 782	111 244	5 107 331
60 000 - 70 000	16 719	28 886	323	2 199	133	3 652	77 667	4 217 103
70 000 - 80 000	12 323	23 170	284	2 079	89	2 897	52 553	3 294 402
80 000 - 90 000	9 262	18 837	235	2 105	77	2 958	36 966	2 644 926
90 000 - 100 000	7 143	15 261	177	1 580	51	1 958	26 436	2 126 723
100 000 - 125 000	11 483	25 959	412	4 079	97	5 104	39 012	3 714 558
125 000 - 250 000	11 813	26 838	676	8 748	127	7 812	40 666	5 858 831
250 000 - 500 000	1 447	2 942	229	4 568	50	9 596	7 489	2 276 469
500 000 - 1 Mill.	234	450	60	1 738	12	3 603	1 434	898 210
1 Mill. und mehr	60	99	31	1 416	11	4 561	476	1 043 786
Verlustfälle	-	-	11	92	-	-	7 975	-21 303

Lohn- und Einkommensteuerpflichtige nach der Grundtabelle versteuert

Zusammen	94 639	116 076	1 412	10 968	6 278	52 501	1 332 964	29 786 623
Verlustfälle	-	-	.	.	-	-	7 036	-15 790

Lohn- und Einkommensteuerpflichtige nach der Splittingtabelle versteuert

Zusammen	83 487	157 962	2 493	24 765	1 802	41 740	658 110	31 445 792
Verlustfälle	-	-	.	.	-	-	939	-5 512

abzuziehende Freibeträge für Kinder nach § 32 Abs. 6 EStG		Härteausgleich nach § 46 Abs. 3 EStG und § 70 EStDV		Zu versteuerndes Einkommen		Tarifliche Einkommensteuer		Gesamtbetrag der Einkünfte von ... bis unter ... EUR	
Stpfl.	1 000 EUR	Stpfl.	1 000 EUR	Stpfl.	1 000 EUR	Stpfl.	1 000 EUR		
148 278	1 258 095	46 419	9 416	1 991 074	59 964 904	1 699 592	10 581 010	Insgesamt	
18	68	1 730	362	152 363	229 786	44 429	5 416	0	- 5 000
28	77	1 305	266	109 166	696 914	35 945	13 374	5 000	- 10 000
76	310	1 730	358	194 636	2 069 793	151 846	58 934	10 000	- 15 000
109	412	3 035	614	276 520	3 964 822	242 959	235 170	15 000	- 20 000
1 570	7 848	4 081	822	240 065	4 583 042	211 643	368 681	20 000	- 25 000
2 191	12 062	3 945	802	201 526	4 676 259	197 526	471 932	25 000	- 30 000
1 940	11 704	3 526	739	146 298	4 024 002	145 578	504 649	30 000	- 35 000
3 458	16 686	3 253	663	112 977	3 578 151	112 734	510 201	35 000	- 40 000
11 769	52 146	3 044	622	89 508	3 161 032	89 366	483 051	40 000	- 45 000
11 735	62 695	2 789	555	74 072	2 896 466	73 983	468 691	45 000	- 50 000
16 384	96 232	4 626	935	111 244	5 010 164	111 139	877 043	50 000	- 60 000
9 561	57 080	3 773	757	77 667	4 159 267	77 598	798 124	60 000	- 70 000
7 953	49 818	2 540	508	52 553	3 244 076	52 507	661 889	70 000	- 80 000
16 194	126 836	1 851	372	36 966	2 517 718	36 930	540 734	80 000	- 90 000
14 211	148 978	1 388	282	26 436	1 977 463	26 420	444 104	90 000	- 100 000
21 777	254 736	2 038	399	39 012	3 459 423	38 975	851 595	100 000	- 125 000
23 767	291 030	1 654	336	40 666	5 567 466	40 639	1 684 497	125 000	- 250 000
4 367	54 458	100	21	7 489	2 221 990	7 468	810 099	250 000	- 500 000
884	11 175	8	2	1 434	887 033	1 432	351 054	500 000	- 1 Mill.
286	3 746	3	1	476	1 040 039	475	441 773	1 Mill.	und mehr
7	42	116	21	7 975	-21 366	.	.	Verlustfälle	
74 718	418 821	26 391	5 429	1 332 964	29 362 373	1 134 484	4 885 159	Zusammen	
.	.	109	20	7 036	-15 849	6	0	Verlustfälle	
73 560	839 274	20 028	3 987	658 110	30 602 531	565 108	5 695 851	Zusammen	
.	.	7	1	939	-5 518	.	.	Verlustfälle	

Gesamtbetrag der Einkünfte von ... bis unter ... EUR	Altersvorsorgezulage nach § 10a Abs. 2 EStG		Hinzuzurechnendes Kindergeld nach § 31 Satz 4 EStG		Abgeltungsteuer nach § 32d EStG		Festzusetzende Einkommensteuer	
	Stpfl.	1 000 EUR	Stpfl.	1 000 EUR	Stpfl.	1 000 EUR	Stpfl.	1 000 EUR

Lohn- und Einkommensteuerpflichtige insgesamt

Insgesamt	178 126	39 473	151 426	398 914	43 374	148 367	1 679 811	10 655 640
0 - 5 000	37	4	167	462	140	1 274	43 807	6 612
5 000 - 10 000	191	24	93	218	136	1 031	35 446	14 161
10 000 - 15 000	715	94	123	270	344	670	145 544	55 760
15 000 - 20 000	5 551	744	154	336	1 090	1 366	239 832	226 945
20 000 - 25 000	12 877	1 671	1 647	2 211	1 840	1 702	206 394	366 200
25 000 - 30 000	14 009	1 853	2 454	3 604	2 010	1 737	194 486	467 232
30 000 - 35 000	14 304	1 994	2 437	4 250	2 031	2 362	144 976	500 099
35 000 - 40 000	14 237	2 160	4 031	6 145	2 153	2 359	112 564	507 287
40 000 - 45 000	13 186	2 155	12 190	16 916	2 133	2 335	89 292	491 113
45 000 - 50 000	12 162	2 106	12 078	20 205	2 202	2 308	73 946	479 769
50 000 - 60 000	20 373	3 994	16 758	30 773	4 091	4 726	111 114	889 516
60 000 - 70 000	16 719	3 942	9 790	18 314	3 660	4 769	77 589	800 569
70 000 - 80 000	12 323	3 444	8 027	15 647	3 028	4 619	52 496	662 561
80 000 - 90 000	9 262	2 897	16 217	39 650	2 415	4 872	36 926	567 144
90 000 - 100 000	7 143	2 410	14 214	46 633	2 022	4 127	26 419	478 334
100 000 - 125 000	11 483	4 319	21 772	79 896	3 897	10 561	38 969	905 224
125 000 - 250 000	11 813	4 936	23 746	91 527	6 923	44 793	40 636	1 717 556
250 000 - 500 000	1 447	602	4 360	17 146	2 357	30 006	7 468	786 689
500 000 - 1 Mill.	234	104	883	3 523	643	13 011	1 432	327 452
1 Mill. und mehr	60	20	285	1 188	259	9 737	475	405 415
Verlustfälle	-	-	-	-	46	2 259	54	2 303

Lohn- und Einkommensteuerpflichtige nach der Grundtabelle versteuert

Zusammen	94 639	12 984	77 105	133 641	21 429	49 240	1 124 110	4 880 648
Verlustfälle	-	-	-	-	29	115	35	115

Lohn- und Einkommensteuerpflichtige nach der Splittingtabelle versteuert

Zusammen	83 487	26 489	74 321	265 273	21 945	99 127	555 701	5 774 993
Verlustfälle	-	-	-	-	17	2 144	19	2 189

Verbleibende Einkommensteuer				Festzusetzender Solidarittszuschlag		Gesamtbetrag der Einknfte von ... bis unter ... EUR
positiv		negativ				
Stpfl.	1 000 EUR	Stpfl.	1 000 EUR	Stpfl.	1 000 EUR	

517 641	2 468 243	808 513	-859 458	1 161 205	506 441	Insgesamt
1 481	545	20 461	-4 961	21 467	229	0 - 5 000
2 219	676	24 796	-11 746	15 872	408	5 000 - 10 000
70 610	18 928	42 644	-22 649	24 624	794	10 000 - 15 000
113 431	79 127	68 375	-36 727	94 168	4 588	15 000 - 20 000
52 323	46 284	90 711	-53 045	147 022	14 625	20 000 - 25 000
55 549	48 246	84 708	-57 709	131 541	19 578	25 000 - 30 000
35 683	48 555	71 343	-55 660	106 286	21 319	30 000 - 35 000
25 807	45 401	60 457	-51 866	95 838	22 792	35 000 - 40 000
20 237	42 535	52 397	-50 181	76 314	22 448	40 000 - 45 000
16 826	41 373	46 192	-48 854	65 456	22 068	45 000 - 50 000
26 300	82 127	72 343	-88 223	102 732	41 164	50 000 - 60 000
19 053	74 598	52 741	-77 081	75 789	37 876	60 000 - 70 000
14 534	74 326	35 538	-59 932	52 017	31 523	70 000 - 80 000
10 861	69 769	24 881	-48 191	36 795	27 303	80 000 - 90 000
8 349	64 471	17 425	-38 924	26 367	23 242	90 000 - 100 000
14 059	158 249	24 246	-67 372	38 925	45 024	100 000 - 125 000
22 448	577 659	17 799	-72 070	40 621	89 151	125 000 - 250 000
6 128	459 765	1 303	-10 617	7 465	42 275	250 000 - 500 000
1 309	231 871	115	-1 833	1 431	17 806	500 000 - 1 Mill.
434	303 740	38	-1 816	475	22 229	1 Mill. und mehr
32	286	1 842	-3 345	47	127	Verlustflle
310 197	946 357	483 167	-361 291	782 526	235 347	Zusammen
25	6	1 478	-1 318	29	6	Verlustflle
207 444	1 521 887	325 346	-498 167	378 679	271 094	Zusammen
7	280	364	-2 027	18	120	Verlustflle

3. Unbeschränkt Lohn- und Einkommensteuerpflichtige 2019 nach Art der Einkünfte und Größenklassen des Gesamtbetrags der Einkünfte

3.1. Einkünfte insgesamt

Gesamtbetrag der Einkünfte von ... bis unter ... EUR	Summe der Einkünfte		Und zwar					
			Land- und Forstwirtschaft		Gewerbebetrieb		selbständiger Arbeit	
	Stpfl.	1 000 EUR	Stpfl.	1 000 EUR	Stpfl.	1 000 EUR	Stpfl.	1 000 EUR
Insgesamt	1 991 045	71 987 297	8 522	103 853	209 157	5 530 942	90 080	3 516 278
0 - 5 000	152 322	324 098	243	-70	9 143	10 489	4 322	7 252
5 000 - 10 000	109 172	839 815	360	443	11 779	48 339	4 271	19 396
10 000 - 15 000	194 638	2 534 603	587	1 592	15 730	99 783	4 662	30 182
15 000 - 20 000	276 522	4 846 250	738	2 280	16 887	132 244	4 705	32 896
20 000 - 25 000	240 066	5 439 330	772	2 899	17 695	170 261	5 096	42 281
25 000 - 30 000	201 527	5 545 172	715	3 796	15 731	169 483	4 972	45 194
30 000 - 35 000	146 298	4 759 349	545	3 306	13 751	173 218	4 390	44 640
35 000 - 40 000	112 977	4 240 681	525	4 029	11 734	169 986	4 005	46 949
40 000 - 45 000	89 508	3 807 602	481	4 454	10 201	162 570	3 546	45 224
45 000 - 50 000	74 072	3 520 807	456	4 286	9 252	158 812	3 279	46 311
50 000 - 60 000	111 244	6 093 788	680	8 247	15 653	308 063	5 952	100 159
60 000 - 70 000	77 667	5 035 238	456	4 656	11 964	265 400	5 283	99 563
70 000 - 80 000	52 553	3 928 250	406	6 356	9 343	241 630	4 669	111 006
80 000 - 90 000	36 966	3 134 387	292	5 125	6 976	210 235	3 974	109 373
90 000 - 100 000	26 436	2 506 016	216	4 304	5 392	182 235	3 354	107 935
100 000 - 125 000	39 012	4 331 144	338	7 977	9 256	383 161	6 686	282 849
125 000 - 250 000	40 666	6 608 143	498	17 146	13 451	968 503	12 423	1 084 830
250 000 - 500 000	7 489	2 472 150	159	11 412	3 860	632 026	3 657	796 317
500 000 - 1 Mill.	1 434	946 432	37	8 417	966	378 688	663	299 364
1 Mill. und mehr	476	1 074 041	18	3 199	393	665 814	171	164 555
Verlustfälle	7 468	-80 150	218	-6 386	3 922	-76 021	880	-4 583

aus								Gesamtbetrag der Einkünfte von ... bis unter ... EUR	
nichtselbständiger Arbeit		Kapitalvermögen		Vermietung und Verpachtung		sonstigen Einkünften			
Stpfl.	1 000 EUR	Stpfl.	1 000 EUR	Stpfl.	1 000 EUR	Stpfl.	1 000 EUR		
1 605 013	54 583 798	38 726	141 406	191 021	668 250	486 353	7 442 763	Insgesamt	
138 917	289 863	1 208	1 833	2 218	989	4 312	13 742	0	- 5 000
90 571	666 890	1 183	2 416	3 703	4 746	14 007	97 585	5 000	- 10 000
106 764	1 249 447	4 840	6 437	10 789	14 939	90 336	1 132 224	10 000	- 15 000
154 477	2 535 497	8 759	13 140	17 049	30 495	132 866	2 099 699	15 000	- 20 000
186 877	3 917 857	5 701	13 529	17 228	36 720	69 388	1 255 782	20 000	- 25 000
165 289	4 185 423	4 718	13 237	15 416	36 293	55 542	1 091 745	25 000	- 30 000
131 006	3 941 848	3 035	11 030	12 527	32 114	30 957	553 193	30 000	- 35 000
105 670	3 698 237	1 689	7 728	10 633	26 214	19 299	287 537	35 000	- 40 000
84 994	3 389 097	1 124	5 396	9 457	23 246	13 598	177 615	40 000	- 45 000
70 733	3 154 288	803	4 216	8 809	21 686	10 669	131 209	45 000	- 50 000
106 226	5 453 740	1 039	6 487	15 181	39 208	14 529	177 883	50 000	- 60 000
74 530	4 518 353	650	3 941	12 458	35 599	8 930	107 725	60 000	- 70 000
50 031	3 463 041	465	2 438	9 665	31 952	5 952	71 824	70 000	- 80 000
35 082	2 731 791	382	2 544	7 593	27 199	3 892	48 120	80 000	- 90 000
25 006	2 156 189	335	2 065	5 873	21 820	2 455	31 461	90 000	- 100 000
36 240	3 555 931	671	4 925	10 524	46 906	3 644	49 396	100 000	- 125 000
35 465	4 336 504	1 392	15 333	16 012	115 301	4 500	70 527	125 000	- 250 000
5 755	925 804	517	11 972	4 513	69 437	1 173	25 182	250 000	- 500 000
1 014	217 143	137	4 508	1 005	30 330	215	7 982	500 000	- 1 Mill.
366	196 854	78	8 231	368	23 057	89	12 330	1 Mill.	und mehr
3 506	10 180	222	-1 997	1 091	-6 325	756	4 983	Verlustfälle	

3.2. Positive Einkünfte

Gesamtbetrag der Einkünfte von ... bis unter ... EUR	Positive Einkünfte insgesamt		Und zwar					
			Land- und Forstwirtschaft		Gewerbebetrieb		selbständiger Arbeit	
	Stpfl.	1 000 EUR	Stpfl.	1 000 EUR	Stpfl.	1 000 EUR	Stpfl.	1 000 EUR
Insgesamt	1 991 045	72 307 053	6 033	118 229	177 870	5 627 212	81 296	3 535 727
0 - 5 000	152 322	334 170	169	496	7 873	16 226	4 013	7 958
5 000 - 10 000	109 172	851 745	.	.	10 058	54 826	3 886	20 346
10 000 - 15 000	194 638	2 549 393	418	2 460	13 384	107 005	4 152	31 238
15 000 - 20 000	276 522	4 862 424	519	3 074	14 251	138 690	4 119	34 464
20 000 - 25 000	240 066	5 456 299	567	3 686	14 895	176 331	4 415	43 691
25 000 - 30 000	201 527	5 561 738	508	4 625	13 251	175 624	4 350	46 269
30 000 - 35 000	146 298	4 774 001	394	4 019	11 584	178 527	3 823	45 551
35 000 - 40 000	112 977	4 254 517	379	4 397	9 874	174 435	3 473	47 973
40 000 - 45 000	89 508	3 820 334	347	4 908	8 624	166 235	3 122	46 047
45 000 - 50 000	74 072	3 533 068	309	4 875	7 812	162 508	2 861	47 267
50 000 - 60 000	111 244	6 116 544	507	8 821	13 270	314 528	5 248	101 551
60 000 - 70 000	77 667	5 053 492	305	5 593	10 156	270 277	4 677	100 702
70 000 - 80 000	52 553	3 943 059	296	6 724	8 006	245 350	4 179	112 150
80 000 - 90 000	36 966	3 147 208	198	5 423	5 952	213 362	3 606	110 241
90 000 - 100 000	26 436	2 516 695	145	4 699	4 628	184 596	3 076	108 552
100 000 - 125 000	39 012	4 353 994	231	8 986	7 906	387 520	6 175	284 181
125 000 - 250 000	40 666	6 652 662	345	20 228	11 680	977 972	11 777	1 086 736
250 000 - 500 000	7 489	2 490 993	118	11 739	3 407	635 663	3 545	796 802
500 000 - 1 Mill.	1 434	954 648	.	.	889	380 213	640	299 416
1 Mill. und mehr	476	1 080 068	.	.	370	667 323	159	164 592
Verlustfälle	2 559	27 657	31	602	294	1 361	209	1 168

aus								Gesamtbetrag der Einkünfte von ... bis unter ... EUR	
nichtselbständiger Arbeit		Kapitalvermögen		Vermietung und Verpachtung		sonstigen Einkünften			
Stpfl.	1 000 EUR	Stpfl.	1 000 EUR	Stpfl.	1 000 EUR	Stpfl.	1 000 EUR		
1 596 451	54 585 880	38 264	143 161	148 462	850 505	480 898	7 446 338	Insgesamt	
138 204	290 281	1 205	1 834	1 762	3 570	4 193	13 803	0	- 5 000
89 987	667 137	.	.	2 858	8 005	13 838	97 691	5 000	- 10 000
105 101	1 249 715	4 824	6 516	8 924	20 090	90 058	1 132 370	10 000	- 15 000
152 166	2 535 742	8 729	13 166	14 535	37 353	132 415	2 099 936	15 000	- 20 000
185 552	3 918 033	5 677	13 554	14 483	44 875	68 735	1 256 129	20 000	- 25 000
164 403	4 185 554	4 698	13 371	12 750	44 177	54 934	1 092 117	25 000	- 30 000
130 596	3 941 935	3 016	11 041	9 961	39 420	30 452	553 509	30 000	- 35 000
105 497	3 698 336	1 676	7 733	8 244	33 806	18 849	287 836	35 000	- 40 000
84 906	3 389 152	1 116	5 406	7 102	30 728	13 256	177 858	40 000	- 45 000
70 669	3 154 309	786	4 338	6 669	28 344	10 364	131 428	45 000	- 50 000
106 157	5 453 759	1 013	6 540	11 328	53 126	14 021	178 220	50 000	- 60 000
74 483	4 518 392	624	3 996	9 264	46 576	8 588	107 957	60 000	- 70 000
49 987	3 463 060	442	2 462	7 139	41 320	5 746	71 993	70 000	- 80 000
35 057	2 731 817	355	2 590	5 574	35 532	3 739	48 243	80 000	- 90 000
24 984	2 156 220	316	2 258	4 279	28 838	2 370	31 531	90 000	- 100 000
36 197	3 556 055	618	5 212	7 623	62 531	3 508	49 510	100 000	- 125 000
35 396	4 336 549	1 299	15 627	11 664	144 898	4 385	70 652	125 000	- 250 000
.	.	.	.	3 311	83 573	1 146	25 238	250 000	- 500 000
1 008	217 147	129	4 561	730	36 361	.	.	500 000	- 1 Mill.
.	.	68	8 361	262	27 383	.	.	1 Mill.	und mehr
1 263	14 986	.	.	485	3 324	.	.	Verlustfälle	

3.3. Negative Einkünfte

Gesamtbetrag der Einkünfte von ... bis unter ... EUR	Negative Einkünfte insgesamt		Und zwar					
			Land- und Forstwirtschaft		Gewerbebetrieb		selbständiger Arbeit	
	Stpfl.	1 000 EUR	Stpfl.	1 000 EUR	Stpfl.	1 000 EUR	Stpfl.	1 000 EUR
Insgesamt	95 264	-319 763	2 489	-14 376	31 285	-96 270	8 784	-19 449
0 - 5 000	2 841	-10 072	74	-567	1 270	-5 737	309	-706
5 000 - 10 000	3 687	-11 930	.	.	1 721	-6 487	385	-950
10 000 - 15 000	6 617	-14 790	169	-868	2 345	-7 222	510	-1 056
15 000 - 20 000	8 471	-16 174	219	-794	2 636	-6 446	586	-1 567
20 000 - 25 000	8 144	-16 969	205	-788	2 800	-6 070	681	-1 409
25 000 - 30 000	7 222	-16 566	207	-828	2 480	-6 141	622	-1 075
30 000 - 35 000	6 138	-14 652	151	-713	2 167	-5 309	567	-911
35 000 - 40 000	5 353	-13 836	146	-368	1 860	-4 449	532	-1 025
40 000 - 45 000	4 725	-12 732	134	-454	1 577	-3 665	424	-823
45 000 - 50 000	4 333	-12 261	147	-589	1 440	-3 696	418	-956
50 000 - 60 000	7 386	-22 757	173	-574	2 383	-6 465	704	-1 392
60 000 - 70 000	5 903	-18 255	151	-936	1 808	-4 877	606	-1 138
70 000 - 80 000	4 514	-14 811	110	-367	1 337	-3 720	490	-1 144
80 000 - 90 000	3 500	-12 821	94	-298	1 024	-3 127	368	-868
90 000 - 100 000	2 660	-10 685	71	-394	764	-2 362	278	-618
100 000 - 125 000	4 802	-22 850	107	-1 009	1 350	-4 359	511	-1 332
125 000 - 250 000	6 727	-44 518	153	-3 082	1 770	-9 469	646	-1 906
250 000 - 500 000	1 727	-18 843	41	-328	453	-3 636	112	-485
500 000 - 1 Mill.	372	-8 216	.	.	77	-1 525	23	-52
1 Mill. und mehr	142	-6 027	.	.	23	-1 509	12	-37
Verlustfälle	6 948	-107 807	187	-6 988	3 628	-77 382	671	-5 751

aus								Gesamtbetrag der Einkünfte von ... bis unter ... EUR	
nichtselbständiger Arbeit		Kapitalvermögen		Vermietung und Verpachtung		sonstigen Einkünften			
Stpfl.	1 000 EUR	Stpfl.	1 000 EUR	Stpfl.	1 000 EUR	Stpfl.	1 000 EUR		
8 561	-2 082	462	-1 755	42 556	-182 255	5 455	-3 576	Insgesamt	
713	-418	3	-1	456	-2 581	119	-61	0	- 5 000
584	-247	.	.	845	-3 259	169	-106	5 000	- 10 000
1 663	-267	16	-79	1 864	-5 151	278	-147	10 000	- 15 000
2 311	-245	30	-26	2 514	-6 859	451	-237	15 000	- 20 000
1 324	-175	24	-25	2 745	-8 155	653	-346	20 000	- 25 000
886	-131	20	-134	2 666	-7 884	608	-372	25 000	- 30 000
410	-87	19	-11	2 566	-7 306	505	-315	30 000	- 35 000
173	-99	13	-6	2 389	-7 591	450	-299	35 000	- 40 000
88	-55	8	-10	2 355	-7 482	342	-244	40 000	- 45 000
64	-21	17	-122	2 140	-6 658	305	-219	45 000	- 50 000
69	-19	26	-53	3 853	-13 917	508	-337	50 000	- 60 000
47	-39	26	-56	3 194	-10 977	342	-232	60 000	- 70 000
44	-20	23	-24	2 526	-9 367	206	-168	70 000	- 80 000
25	-25	27	-46	2 019	-8 333	153	-123	80 000	- 90 000
22	-31	19	-193	1 594	-7 018	85	-70	90 000	- 100 000
43	-124	53	-287	2 901	-15 625	136	-114	100 000	- 125 000
69	-45	93	-294	4 346	-29 597	115	-125	125 000	- 250 000
.	.	.	.	1 202	-14 137	27	-56	250 000	- 500 000
6	-4	8	-53	275	-6 031	.	.	500 000	- 1 Mill.
.	.	10	-129	106	-4 326	.	.	1 Mill.	und mehr
2 243	-4 806	.	.	606	-9 649	.	.	Verlustfälle	

**4. Sonderausgaben der unbeschränkt Lohn- und Einkommensteuerpflichtigen 2019
nach Größenklassen des Gesamtbetrags der Einkünfte**

Gesamtbetrag der Einkünfte von ... bis unter ... EUR	Sonderausgaben insgesamt		zusammen	Sonderausgaben, die nicht		
				Unterhalts- leistungen (§ 10 Abs. 1a Nr. 1 EStG)	Kirchensteuer (§ 10 Abs. 1 Nr. 4 EStG)	Aufwendungen für die eigene Berufsausbildung (§ 10 Abs. 1 Nr. 7 EStG)
	Stpfl.					
	1 000 EUR					
Insgesamt	1 996 431	9 555 079	615 596	12 697	165 350	12 871
0 - 5 000	157 708	73 943	10 142	.	112	2 544
5 000 - 10 000	109 172	115 560	8 897	.	285	1 572
10 000 - 15 000	194 638	378 848	18 883	166	852	1 667
15 000 - 20 000	276 522	704 005	32 157	451	2 543	1 170
20 000 - 25 000	240 066	725 564	33 442	464	3 396	860
25 000 - 30 000	201 527	745 907	34 560	267	4 426	712
30 000 - 35 000	146 298	641 109	31 453	376	5 126	665
35 000 - 40 000	112 977	579 994	29 887	383	5 425	548
40 000 - 45 000	89 508	537 962	28 485	478	5 594	489
45 000 - 50 000	74 072	512 709	27 330	514	5 704	437
50 000 - 60 000	111 244	908 647	49 280	970	11 161	616
60 000 - 70 000	77 667	754 580	42 431	986	10 778	428
70 000 - 80 000	52 553	585 946	35 279	933	9 805	269
80 000 - 90 000	36 966	451 503	28 692	695	8 896	256
90 000 - 100 000	26 436	350 032	23 268	614	7 776	152
100 000 - 125 000	39 012	564 515	41 680	1 342	15 690	224
125 000 - 250 000	40 666	685 288	75 350	2 530	35 279	204
250 000 - 500 000	7 489	173 726	35 793	938	18 904	52
500 000 - 1 Mill.	1 434	41 431	12 943	.	7 149	3
1 Mill. und mehr	476	23 810	15 644	104	6 448	3
Verlustfälle	7 975	17 522	1 583	.	360	.

Vorsorgeaufwendungen sind			Vorsorge- aufwendungen unter Berücksichtigung der Höchstbeträge abziehbar (§ 10 Abs. 3, 4, 4a EStG)	Gesamtbetrag der Einkünfte von ... bis unter ... EUR	
darunter					
Schulgeld (§ 10 Abs. 1 Nr. 9 EStG)	steuerlich anerkannte Zuwendungen (§ 10b EStG ohne Abs. 1a)	Sonderausgaben- Pauschbetrag (§ 10c EStG)			
1 000 EUR		Stpfl.	1 000 EUR		
16 687	163 133	1 393 531	61 100	8 939 482	Insgesamt
100	324	150 943	5 487	63 801	0 - 5 000
143	972	98 995	3 697	106 663	5 000 - 10 000
238	6 034	156 608	5 928	359 965	10 000 - 15 000
390	11 683	207 290	8 213	671 848	15 000 - 20 000
568	9 306	183 329	8 118	692 122	20 000 - 25 000
675	10 083	146 395	6 696	711 347	25 000 - 30 000
704	8 273	100 271	4 505	609 656	30 000 - 35 000
750	7 839	73 963	3 378	550 107	35 000 - 40 000
758	7 408	55 067	2 629	509 477	40 000 - 45 000
768	7 239	43 282	2 175	485 380	45 000 - 50 000
1 504	12 736	59 955	3 176	859 367	50 000 - 60 000
1 390	11 127	38 497	2 177	712 149	60 000 - 70 000
1 222	9 207	23 833	1 443	550 666	70 000 - 80 000
1 047	7 340	15 691	980	422 811	80 000 - 90 000
876	6 001	10 497	670	326 764	90 000 - 100 000
1 620	10 589	14 509	927	522 835	100 000 - 125 000
2 655	19 585	12 294	775	609 938	125 000 - 250 000
878	9 153	1 755	106	137 932	250 000 - 500 000
303	3 365	277	16	28 488	500 000 - 1 Mill.
98	4 870	80	4	8 166	1 Mill. und mehr
75	12	6 788	271	15 938	Verlustfälle

5. Außergewöhnliche Belastungen der unbeschränkt Lohn- und Einkommensteuerpflichtigen 2019 nach Größenklassen des Gesamtbetrags der Einkünfte

Gesamtbetrag der Einkünfte von ... bis unter ... EUR	Außergewöhnliche Belastungen						
	Insgesamt		darunter				
			Abzugs- betrag nach § 33 EStG	Abzugs- beträge nach § 33a EStG	Behinderten- Pausch- betrag nach § 33b Abs. 3 EStG	Pflege- Pausch- betrag nach § 33b Abs. 6 EStG	andere Aufwendungen personell ermittelt nach § 33a EStG
	Stpfl.	1 000 EUR					
Insgesamt	352 341	548 805	253 521	85 979	196 629	11 606	726
0 - 5 000	6 335	5 647	2 972	196	2 363	98	.
5 000 - 10 000	9 173	10 729	4 869	393	5 269	179	.
10 000 - 15 000	37 855	52 613	31 158	1 208	19 713	468	18
15 000 - 20 000	65 192	125 054	83 172	3 204	37 651	874	96
20 000 - 25 000	42 522	66 590	35 693	4 556	25 004	1 156	142
25 000 - 30 000	38 649	59 095	28 367	4 951	24 380	1 310	57
30 000 - 35 000	25 290	39 085	17 216	5 144	15 510	1 137	51
35 000 - 40 000	18 759	27 460	10 745	4 656	11 089	890	59
40 000 - 45 000	15 262	21 904	7 865	4 472	8 716	792	39
45 000 - 50 000	13 263	18 980	6 336	4 514	7 467	634	13
50 000 - 60 000	20 324	28 742	8 475	7 866	11 271	1 087	27
60 000 - 70 000	15 288	22 190	5 591	7 555	8 129	838	63
70 000 - 80 000	10 716	15 533	3 515	5 885	5 559	547	20
80 000 - 90 000	7 517	11 324	2 107	4 912	3 845	427	29
90 000 - 100 000	5 639	8 523	1 492	4 148	2 591	275	.
100 000 - 125 000	8 564	13 937	2 212	7 567	3 705	401	43
125 000 - 250 000	9 617	16 578	1 462	11 064	3 616	396	33
250 000 - 500 000	1 909	3 837	273	2 872	.	79	.
500 000 - 1 Mill.	364	790	-	655	.	15	.
1 Mill. und mehr	103	195	-	161	31	3	-
Verlustfälle	1 787	1 652	1 054	87	483	.	.

**6. Tarifliche Einkommensteuer und Steuerermäßigungen der unbeschränkt Lohn- und Einkommensteuerpflichtigen 2019
nach Größenklassen des Gesamtbetrags der Einkünfte**

Gesamtbetrag der Einkünfte von ... bis unter ... EUR	Tarifliche Einkommen- steuer	Ermäßigung nach § 35 EStG	Ermäßigung nach § 35a EStG	Ermäßigung für Zuwendungen und Mitgliedsbeiträge an		Abgeltungsteuer nach § 32d EStG
				politische Parteien nach § 34g Nr. 1 EStG	unabhängige Wähler- gemeinschaften nach § 34g Nr. 2 EStG	
				1 000 EUR		
Insgesamt	10 581 010	380 604	116 410	3 005	188	148 367
0 - 5 000	5 416	0	80	1	0	1 274
5 000 - 10 000	13 374	2	262	3	0	1 031
10 000 - 15 000	58 934	30	3 850	42	5	670
15 000 - 20 000	235 170	201	9 941	141	12	1 366
20 000 - 25 000	368 681	459	6 957	131	10	1 702
25 000 - 30 000	471 932	1 922	8 908	165	16	1 737
30 000 - 35 000	504 649	3 742	7 832	151	15	2 362
35 000 - 40 000	510 201	5 101	6 816	127	11	2 359
40 000 - 45 000	483 051	5 880	6 237	108	9	2 335
45 000 - 50 000	468 691	6 702	5 856	113	8	2 308
50 000 - 60 000	877 043	15 391	10 277	221	16	4 726
60 000 - 70 000	798 124	15 058	8 612	214	18	4 769
70 000 - 80 000	661 889	15 700	6 857	175	14	4 619
80 000 - 90 000	540 734	15 186	5 499	174	8	4 872
90 000 - 100 000	444 104	14 276	4 409	160	7	4 127
100 000 - 125 000	851 595	32 696	7 869	314	12	10 561
125 000 - 250 000	1 684 497	95 419	11 523	540	23	44 793
250 000 - 500 000	810 099	67 182	3 376	150	4	30 006
500 000 - 1 Mill.	351 054	39 060	843	45	.	13 011
1 Mill. und mehr	441 773	46 596	408	30	.	9 737
Verlustfälle	.	-	.	-	-	2 259

7. Berechnung der verbleibenden aus der festzusetzenden Einkommensteuer für die unbeschränkt Lohn- und Einkommensteuerpflichtigen 2019 nach Größenklassen des Gesamtbetrags der Einkünfte

Gesamtbetrag der Einkünfte von ... bis unter ... EUR	Festzusetzende Einkommensteuer		Auf die festzusetzende Einkommensteuer anzurechnende		Verbleibende Einkommensteuer	
			Lohnsteuer	Kapitalertrag- steuer		
	Stpfl.	1 000 EUR	1 000 EUR		Stpfl.	1 000 EUR
Insgesamt	1 679 811	10 655 640	8 829 496	216 674	1 326 154	1 608 786
0 - 5 000	43 807	6 612	9 560	1 461	21 942	-4 416
5 000 - 10 000	35 446	14 161	23 541	1 647	27 015	-11 070
10 000 - 15 000	145 544	55 760	56 934	2 521	113 254	-3 721
15 000 - 20 000	239 832	226 945	179 354	5 144	181 806	42 399
20 000 - 25 000	206 394	366 200	367 378	5 530	143 034	-6 761
25 000 - 30 000	194 486	467 232	471 122	5 524	140 257	-9 464
30 000 - 35 000	144 976	500 099	501 768	5 373	107 026	-7 105
35 000 - 40 000	112 564	507 287	509 232	4 486	86 264	-6 465
40 000 - 45 000	89 292	491 113	494 849	3 848	72 634	-7 646
45 000 - 50 000	73 946	479 769	483 504	3 717	63 018	-7 481
50 000 - 60 000	111 114	889 516	888 796	6 761	98 643	-6 097
60 000 - 70 000	77 589	800 569	796 403	6 606	71 794	-2 484
70 000 - 80 000	52 496	662 561	642 463	5 681	50 072	14 394
80 000 - 90 000	36 926	567 144	539 955	5 581	35 742	21 578
90 000 - 100 000	26 419	478 334	447 645	5 123	25 774	25 547
100 000 - 125 000	38 969	905 224	801 504	12 827	38 305	90 877
125 000 - 250 000	40 636	1 717 556	1 159 406	52 497	40 247	505 589
250 000 - 500 000	7 468	786 689	298 014	39 518	7 431	449 148
500 000 - 1 Mill.	1 432	327 452	77 485	19 923	1 424	230 038
1 Mill. und mehr	475	405 415	80 584	22 907	472	301 924
Verlustfälle	54	2 303	2 386	2 396	1 874	-3 059

8. Unbeschränkt Lohn- und Einkommensteuerpflichtige mit einem Gesamtbetrag der Einkünfte von 1 Million EUR und mehr nach Erhebungsjahren und Bundesländern

Merkmal	Gesamtbetrag der Einkünfte						Festzusetzende Einkommensteuer	
	2018	2019	2018	2019	2018	2019	2018	2019
	Stpfl.		1 000 EUR		1 000 EUR je Steuerpflichtigen			
Sachsen	427	476	936 775	1 073 946	2 194	2 256	834	854
Chemnitz, NUTS 2-Region	114	124	209 682	254 227	1 839	2 050	669	750
Chemnitz, Stadt	26	32	51 755	59 987	1 991	1 875	691	672
Erzgebirgskreis	18	15	30 167	24 248	1 676	1 617	596	614
Mittelsachsen	19	28	34 805	68 102	1 832	2 432	655	899
Vogtlandkreis	17	17	24 828	29 492	1 460	1 735	475	585
Zwickau	34	32	68 128	72 397	2 004	2 262	797	852
Dresden, NUTS 2-Region	179	199	370 590	420 803	2 070	2 115	777	781
Dresden, Stadt	87	100	206 594	205 061	2 375	2 051	932	785
Bautzen	24	25	35 861	44 253	1 494	1 770	572	654
Görlitz	15	14	31 650	26 447	2 110	1 889	652	575
Meißen	28	39	50 190	110 812	1 793	2 841	641	1 073
Sächsische Schweiz-Osterzgebirge	25	21	46 296	34 230	1 852	1 630	658	506
Leipzig, NUTS 2-Region	134	153	356 502	398 915	2 660	2 607	1 053	1 031
Leipzig, Stadt	93	93	273 522	236 135	2 941	2 539	1 210	1 039
Leipzig	28	38	56 104	81 706	2 004	2 150	731	852
Nordsachsen	13	22	26 875	81 075	2 067	3 685	635	1 309
Deutschland	26 256	27 410	69 493 835	72 874 828	2 647	2 659	964	971
Baden-Württemberg	4 435	4 521	12 075 386	11 973 197	2 723	2 648	907	903
Bayern	6 089	6 365	16 661 718	17 783 339	2 736	2 794	1 009	1 058
Berlin	1 077	1 228	2 731 856	3 218 174	2 537	2 621	957	999
Brandenburg	316	345	686 344	874 051	2 172	2 533	879	998
Bremen	194	193	705 693	684 080	3 638	3 544	1 131	1 111
Hamburg	1 247	1 268	3 648 318	3 683 937	2 926	2 905	1 098	1 064
Hessen	2 153	2 211	5 298 375	5 238 514	2 461	2 369	1 034	908
Mecklenburg-Vorpommern	177	195	418 447	396 378	2 364	2 033	821	684
Niedersachsen	2 052	2 132	4 862 533	5 512 253	2 370	2 585	823	907
Nordrhein-Westfalen	5 847	5 959	15 167 721	15 410 038	2 594	2 586	937	939
Rheinland-Pfalz	928	1 045	2 519 466	3 476 312	2 715	3 327	1 031	1 295
Saarland	139	159	313 072	509 187	2 252	3 202	896	1 164
Sachsen	427	476	936 775	1 073 946	2 194	2 256	834	854
Sachsen-Anhalt	168	210	306 678	401 853	1 825	1 914	655	665
Schleswig-Holstein	843	923	2 765 789	2 268 488	3 281	2 458	1 211	844
Thüringen	164	180	395 666	371 078	2 413	2 062	830	750

9. Unbeschränkt Lohn- und Einkommensteuerpflichtige 2019 nach Größenklassen des Gesamtbetrags der Einkünfte, Kreisfreien Städten und Landkreisen

AGS	Land NUTS 2-Region Kreisfreie Stadt Landkreis		Größenklassen des Gesamtbetrags					
			0 bis 5 000	5 000 bis 10 000	10 000 bis 15 000	15 000 bis 20 000	20 000 bis 25 000	25 000 bis 30 000
	a) Steuerpflichtige b) Gesamtbetrag der Einkünfte (1 000 EUR) c) zu versteuerndes Einkommen (1 000 EUR) d) festzusetzende Einkommensteuer (1 000 EUR)							
14	Sachsen	a	200 929	109 172	194 638	276 522	240 066	201 527
		b	312 484	828 766	2 509 332	4 807 143	5 401 904	5 513 298
		c	229 786	696 914	2 069 793	3 964 822	4 583 042	4 676 259
		d	6 612	14 161	55 760	226 945	366 200	467 232
	Kreisfreie Städte	a	84 831	45 487	66 363	91 939	79 181	67 773
		b	139 717	343 454	848 651	1 601 039	1 780 863	1 855 152
		c	103 741	292 242	710 616	1 333 514	1 525 883	1 587 480
		d	3 362	6 210	20 340	79 717	126 607	163 748
	Landkreise	a	116 098	63 685	128 275	184 583	160 885	133 754
		b	172 767	485 312	1 660 681	3 206 104	3 621 041	3 658 146
		c	126 045	404 672	1 359 177	2 631 308	3 057 158	3 088 779
		d	3 250	7 951	35 420	147 228	239 593	303 484
14 5	Chemnitz, NUTS 2-Region	a	63 893	34 769	69 215	101 153	85 470	71 614
		b	94 895	265 071	895 257	1 756 237	1 923 321	1 959 363
		c	69 877	222 364	733 930	1 442 833	1 626 592	1 659 010
		d	1 783	4 179	18 804	80 236	126 667	163 373
14 5 11	Chemnitz, Stadt	a	12 623	6 804	12 147	17 934	14 459	12 130
		b	19 693	51 569	156 511	311 233	325 288	331 994
		c	14 872	44 106	129 562	256 564	277 059	282 990
		d	363	874	3 400	14 560	21 470	27 496
14 5 21	Erzgebirgskreis	a	13 415	7 561	16 560	24 148	20 445	17 069
		b	19 494	58 102	214 716	420 013	459 649	467 070
		c	14 161	48 350	174 606	343 158	387 757	394 017
		d	313	796	4 246	18 789	29 659	38 492
14 5 22	Mittelsachsen	a	13 510	7 254	14 572	21 192	18 930	15 528
		b	20 067	55 138	188 713	368 731	426 145	424 771
		c	14 528	46 040	154 238	303 790	357 845	358 809
		d	412	877	3 964	17 117	28 496	35 546
14 5 23	Vogtlandkreis	a	9 972	5 697	11 162	16 529	13 657	11 419
		b	14 775	43 617	144 304	286 461	307 121	312 413
		c	10 753	36 540	118 493	235 976	260 291	264 519
		d	336	661	3 045	12 948	20 400	26 351
14 5 24	Zwickau	a	14 373	7 453	14 774	21 350	17 979	15 468
		b	20 866	56 645	191 013	369 799	405 117	423 114
		c	15 562	47 327	157 031	303 345	343 640	358 676
		d	360	971	4 150	16 822	26 641	35 488
14 6	Dresden, NUTS 2-Region	a	79 574	41 707	75 180	105 526	92 894	78 003
		b	121 485	316 897	970 288	1 834 895	2 090 932	2 133 494
		c	88 895	265 751	798 536	1 510 546	1 771 131	1 804 650
		d	2 483	5 587	21 565	86 870	141 460	178 615
14 6 12	Dresden, Stadt	a	33 266	16 903	24 545	34 880	30 415	26 607
		b	53 646	127 886	314 081	608 130	684 276	728 574
		c	39 653	108 518	262 279	504 913	583 511	620 390
		d	1 290	2 317	7 502	30 410	48 405	63 327

AGS	Land NUTS 2-Region Kreisfreie Stadt Landkreis		Größenklassen des Gesamtbetrags					
			0 bis 5 000	5 000 bis 10 000	10 000 bis 15 000	15 000 bis 20 000	20 000 bis 25 000	25 000 bis 30 000
	a) Steuerpflichtige							
	b) Gesamtbetrag der							
	Einkünfte (1 000 EUR)							
	c) zu versteuerndes							
	Einkommen (1 000 EUR)							
	d) festzusetzende							
	Einkommensteuer (1 000 EUR)							
14 6 25	Bautzen	a	13 121	6 948	14 012	20 318	18 309	15 123
		b	18 127	52 877	181 567	353 269	412 500	413 378
		c	13 081	43 705	148 655	289 170	347 516	347 861
		d	352	876	3 919	16 352	27 145	33 765
14 6 26	Görlitz	a	12 944	6 355	13 651	17 985	15 038	11 976
		b	17 966	48 450	177 111	311 998	338 750	326 871
		c	13 125	40 371	144 108	254 434	285 361	274 601
		d	299	730	3 647	13 979	22 014	26 184
14 6 27	Meißen	a	10 258	5 715	11 605	15 860	14 345	11 721
		b	15 996	43 570	150 180	275 399	322 869	320 581
		c	11 543	36 253	122 721	226 383	272 972	270 615
		d	291	1 019	3 275	12 757	21 451	26 422
14 6 28	Sächsische Schweiz- Osterzgebirge	a	9 985	5 786	11 367	16 483	14 787	12 576
		b	15 751	44 115	147 349	286 099	332 536	344 092
		c	11 493	36 904	120 772	235 646	281 771	291 183
		d	251	645	3 221	13 371	22 444	28 917
14 7	Leipzig, NUTS 2-Region	a	57 462	32 696	50 243	69 843	61 702	51 910
		b	96 104	246 798	643 787	1 216 012	1 387 651	1 420 441
		c	71 014	208 800	537 328	1 011 443	1 185 318	1 212 598
		d	2 346	4 395	15 391	59 839	98 074	125 245
14 7 13	Leipzig, Stadt	a	38 942	21 780	29 671	39 125	34 307	29 036
		b	66 378	163 999	378 059	681 676	771 298	794 584
		c	49 216	139 618	318 774	572 036	665 313	684 100
		d	1 709	3 019	9 438	34 746	56 732	72 925
14 7 29	Leipzig	a	9 859	6 093	11 348	17 379	15 251	12 832
		b	16 123	46 356	146 663	302 140	342 984	351 272
		c	11 697	38 438	120 053	247 081	287 751	295 295
		d	368	737	3 174	14 120	22 712	29 070
14 7 30	Nordsachsen	a	8 661	4 823	9 224	13 339	12 144	10 042
		b	13 603	36 443	119 065	232 196	273 368	274 584
		c	10 101	30 743	98 500	192 326	232 254	233 203
		d	269	639	2 778	10 973	18 630	23 250

der Einkünfte von ... bis unter ... EUR								AGS
30 000 bis 35 000	35 000 bis 40 000	40 000 bis 50 000	50 000 bis 60 000	60 000 bis 70 000	70 000 bis 125 000	125 000 und mehr	Insgesamt	
146 298	112 977	163 580	111 244	77 667	154 967	50 065	2 039 652	14
4 736 544	4 224 449	7 308 609	6 082 295	5 028 401	13 887 654	11 094 540	71 735 418	
4 024 002	3 578 151	6 057 498	5 010 164	4 159 267	11 198 679	9 716 527	59 964 904	
500 099	507 287	970 882	889 516	800 569	2 613 264	3 237 113	10 655 640	
52 151	41 835	59 541	39 684	27 525	58 094	20 480	734 884	
1 689 226	1 564 238	2 660 497	2 168 877	1 782 472	5 241 168	4 572 237	26 247 591	
1 453 971	1 344 873	2 236 845	1 805 604	1 485 361	4 237 161	3 993 426	22 110 718	
189 662	202 371	386 625	347 233	308 411	1 038 593	1 369 146	4 242 025	
94 147	71 142	104 039	71 560	50 142	96 873	29 585	1 304 768	
3 047 317	2 660 211	4 648 111	3 913 418	3 245 929	8 646 486	6 522 303	45 487 827	
2 570 031	2 233 278	3 820 653	3 204 560	2 673 906	6 961 518	5 723 101	37 854 186	
310 437	304 916	584 257	542 283	492 158	1 574 670	1 867 967	6 413 615	
50 290	37 992	54 916	38 144	26 047	48 855	14 369	696 727	14 5
1 627 379	1 420 703	2 453 237	2 085 614	1 685 613	4 344 529	3 165 332	23 676 550	
1 377 329	1 197 299	2 023 424	1 713 898	1 389 611	3 503 560	2 777 923	19 737 651	
166 586	164 288	310 116	291 942	256 508	792 161	907 438	3 284 081	
8 751	6 756	9 557	6 355	4 412	8 905	2 763	123 596	14 5 11
283 194	252 583	426 692	347 185	285 731	795 128	617 994	4 204 797	
242 644	216 659	357 293	289 381	237 938	645 103	543 910	3 538 081	
30 137	31 441	58 945	52 859	47 258	152 529	181 514	622 849	
11 784	8 782	12 852	8 753	6 023	10 407	3 042	160 841	14 5 21
381 198	328 337	573 823	478 307	390 046	921 366	638 498	5 350 620	
320 255	274 083	468 321	390 681	319 974	741 459	556 607	4 433 431	
37 759	35 754	68 228	62 964	56 765	163 668	176 839	694 271	
10 648	8 257	11 919	8 034	5 541	10 487	3 043	148 915	14 5 22
344 496	308 730	532 835	439 537	358 710	934 140	676 568	5 078 583	
290 043	258 921	438 514	360 000	295 302	752 448	595 807	4 226 285	
35 002	35 534	66 664	60 222	54 224	168 961	194 880	701 898	
7 949	5 938	8 564	5 626	3 786	7 083	2 108	109 490	14 5 23
257 226	222 197	382 356	307 428	244 764	629 443	459 508	3 611 612	
217 306	186 908	315 622	251 802	201 634	508 861	401 791	3 010 496	
26 191	25 434	47 342	41 680	36 156	114 469	129 678	484 688	
11 158	8 259	12 024	9 376	6 285	11 973	3 413	153 885	14 5 24
361 265	308 855	537 531	513 156	406 361	1 064 453	772 763	5 430 938	
307 081	260 728	443 674	422 035	334 762	855 689	679 807	4 529 357	
37 497	36 124	68 936	74 218	62 105	192 534	224 528	780 375	
57 570	45 366	65 386	44 050	30 884	63 671	20 966	800 777	14 6
1 864 571	1 696 227	2 921 773	2 407 573	2 000 574	5 725 532	4 571 673	28 655 914	
1 581 690	1 435 120	2 419 832	1 980 100	1 653 838	4 598 749	3 984 354	23 893 192	
196 775	204 180	390 472	354 142	319 688	1 078 168	1 323 557	4 303 562	
21 112	17 925	25 249	16 965	11 542	25 691	9 314	294 414	14 6 12
684 383	670 205	1 128 810	926 789	747 902	2 329 036	2 041 674	11 045 392	
587 418	575 300	946 934	768 547	621 315	1 868 453	1 771 281	9 258 513	
76 777	86 788	164 472	148 904	129 060	458 363	604 465	1 822 081	

der Einkünfte von ... bis unter ... EUR								AGS
30 000 bis 35 000	35 000 bis 40 000	40 000 bis 50 000	50 000 bis 60 000	60 000 bis 70 000	70 000 bis 125 000	125 000 und mehr	Insgesamt	
10 956	8 185	11 898	8 134	5 867	11 223	3 243	147 337	14 6 25
354 725	306 057	531 757	444 516	380 112	1 000 065	690 929	5 139 879	
298 300	256 207	435 765	363 486	312 347	803 950	602 948	4 262 992	
35 783	34 653	66 559	61 290	57 079	181 284	195 525	714 582	
7 918	5 874	8 852	5 747	3 926	7 056	1 987	119 309	14 6 26
256 215	219 658	395 736	313 809	254 120	627 276	421 314	3 709 272	
214 891	183 554	325 620	256 818	209 964	507 130	368 050	3 078 026	
25 207	24 432	48 786	42 539	38 307	114 169	116 093	476 386	
8 554	6 642	9 592	6 548	4 696	9 941	3 471	118 948	14 6 27
277 003	248 360	428 511	358 321	304 488	893 542	805 984	4 444 804	
233 730	208 727	352 664	293 195	251 125	716 185	709 274	3 705 386	
28 501	28 793	54 777	50 948	47 384	165 237	239 210	680 065	
9 030	6 740	9 795	6 656	4 853	9 760	2 951	120 769	14 6 28
292 246	251 947	436 958	364 139	313 953	875 611	611 772	4 316 567	
247 352	211 331	358 850	298 054	259 087	703 031	532 802	3 588 275	
30 507	29 514	55 880	50 461	47 858	159 116	168 264	610 449	
38 438	29 619	43 278	29 050	20 736	42 441	14 730	542 148	14 7
1 244 593	1 107 520	1 933 599	1 589 108	1 342 213	3 817 594	3 357 534	19 402 954	
1 064 983	945 733	1 614 241	1 316 167	1 115 818	3 096 370	2 954 250	16 334 061	
136 738	138 819	270 294	243 432	224 373	742 935	1 006 118	3 067 997	
22 288	17 154	24 735	16 364	11 571	23 498	8 403	316 874	14 7 13
721 649	641 450	1 104 995	894 903	748 838	2 117 004	1 912 568	10 997 402	
623 909	552 914	932 618	747 676	626 108	1 723 605	1 678 235	9 314 123	
82 747	84 141	163 209	145 469	132 093	427 701	583 166	1 797 096	
9 114	7 018	10 631	7 384	5 360	11 429	4 126	127 824	14 7 29
295 098	262 507	475 335	403 965	347 090	1 030 058	923 311	4 942 904	
247 794	220 438	389 693	329 822	286 108	831 372	811 087	4 116 630	
30 239	30 771	61 523	57 504	54 136	192 754	271 468	768 575	
7 036	5 447	7 912	5 302	3 805	7 514	2 201	97 450	14 7 30
227 846	203 562	353 268	290 240	246 285	670 532	521 654	3 462 647	
193 280	172 380	291 929	238 668	203 603	541 393	464 928	2 903 307	
23 751	23 908	45 562	40 458	38 145	122 480	151 483	502 326	

10. Unbeschränkt Lohn- und Einkommensteuerpflichtige 2019 nach Gemeinden (ohne Verlustfälle)

AGS	Land NUTS 2-Region Kreisfreie Stadt Landkreis Gemeinde	Einwohner am 31.12.2019	Steuer- pflichtige	Gesamt- betrag der Einkünfte	Gesamtbetrag der Einkünfte je Steuer- pflichtigen
		Anzahl		1 000 EUR	EUR
14	Sachsen	4 071 971	2 039 652	71 735 418	35 170
	Kreisfreie Städte	1 396 259	734 884	26 247 591	35 717
	Landkreise	2 675 712	1 304 768	45 487 827	34 863
	Chemnitz, NUTS 2-Region	1 426 380	696 727	23 676 550	33 983
14 5 11 000	Chemnitz, Stadt	246 334	123 596	4 204 797	34 020
	Erzgebirgskreis	334 948	160 841	5 350 620	33 267
14 5 21 010	Amtsberg	3 689	1 821	68 242	37 475
14 5 21 020	Annaberg-Buchholz, Stadt	19 619	9 606	295 679	30 781
14 5 21 035	Aue-Bad Schlema, Stadt	20 353	9 709	303 681	31 278
14 5 21 040	Auerbach	2 455	1 154	36 446	31 583
14 5 21 060	Bärenstein	2 282	1 101	32 491	29 510
14 5 21 080	Bockau	2 225	1 004	34 989	34 850
14 5 21 090	Börnichen/Erzgeb.	985	503	15 936	31 681
14 5 21 110	Breitenbrunn/Erzgeb.	5 204	2 431	81 892	33 687
14 5 21 120	Burkhardtsdorf	6 118	2 963	106 810	36 048
14 5 21 130	Crottendorf	4 052	1 934	62 515	32 324
14 5 21 140	Deutschneudorf	990	445	14 115	31 719
14 5 21 150	Drebach	5 127	2 519	81 556	32 376
14 5 21 160	Ehrenfriedersdorf, Stadt	4 680	2 148	69 194	32 213
14 5 21 170	Eibenstock, Stadt	7 261	3 310	104 519	31 577
14 5 21 180	Elterlein, Stadt	2 849	1 401	46 429	33 140
14 5 21 200	Gelenau/Erzgeb.	4 133	1 951	68 767	35 247
14 5 21 210	Geyer, Stadt	3 403	1 622	52 141	32 146
14 5 21 220	Gornau/Erzgeb.	3 767	1 784	74 524	41 773
14 5 21 230	Gornsdorf	1 911	980	33 291	33 971
14 5 21 240	Großolbersdorf	2 796	1 368	45 911	33 561
14 5 21 250	Großrückerswalde	3 356	1 628	51 438	31 596
14 5 21 260	Grünhain-Beierfeld, Stadt	5 851	2 890	99 030	34 266
14 5 21 270	Grünhainichen	3 346	1 595	54 495	34 166
14 5 21 280	Heidersdorf	784	402	14 099	35 072
14 5 21 290	Hohndorf	3 486	1 683	61 246	36 391
14 5 21 310	Jahnsdorf/Erzgeb.	5 476	2 674	107 249	40 108
14 5 21 320	Johanngeorgenstadt, Stadt	3 897	1 713	52 825	30 838
14 5 21 330	Jöhstadt, Stadt	2 620	1 248	37 566	30 101
14 5 21 340	Königswalde	2 220	1 032	33 579	32 538
14 5 21 355	Lauter-Bernsbach, Stadt	8 628	4 151	151 823	36 575
14 5 21 370	Lößnitz, Stadt	8 201	3 987	131 213	32 910
14 5 21 380	Lugau/Erzgeb., Stadt	8 005	3 764	129 903	34 512
14 5 21 390	Marienberg, Stadt	16 906	8 133	258 703	31 809
14 5 21 400	Mildenau	3 399	1 633	53 992	33 063
14 5 21 410	Neukirchen/Erzgeb.	6 907	3 444	134 078	38 931
14 5 21 420	Niederdorf	1 280	607	22 452	36 988
14 5 21 430	Niederwürschnitz	2 579	1 248	45 228	36 240
14 5 21 440	Oberwiesenthal, Kurort, Stadt	2 078	1 082	33 793	31 232
14 5 21 450	Oelsnitz/Erzgeb., Stadt	10 951	5 485	184 625	33 660
14 5 21 460	Olbernhau, Stadt	10 840	5 270	162 737	30 880
14 5 21 495	Pockau-Lengefeld, Stadt	7 539	3 525	111 088	31 514
14 5 21 500	Raschau-Markersbach	4 997	2 354	75 814	32 207
14 5 21 510	Scheibenberg, Stadt	2 083	1 007	34 415	34 176
14 5 21 520	Schleittau, Stadt	2 368	1 122	37 920	33 797
14 5 21 530	Schneeberg, Stadt	13 873	6 650	211 429	31 794
14 5 21 540	Schönheide	4 366	1 921	62 132	32 343
14 5 21 550	Schwarzenberg/Erzgeb., Stadt	16 447	7 900	246 591	31 214
14 5 21 560	Sehmatal	6 378	2 986	96 305	32 252
14 5 21 570	Seiffen/Erzgeb., Kurort	2 098	1 005	29 474	29 328
14 5 21 590	Stollberg/Erzgeb., Stadt	11 300	5 530	199 987	36 164
14 5 21 600	Stützengrün	3 146	1 478	55 332	37 437
14 5 21 610	Tannenberg	1 101	495	17 761	35 881
14 5 21 620	Thalheim/Erzgeb., Stadt	5 952	2 939	94 097	32 017

14 5 21 630	Thermalbad Wiesenbad	3 242	1 581	50 420	31 891
14 5 21 640	Thum, Stadt	5 118	2 477	85 762	34 624
14 5 21 670	Wolkenstein, Stadt	3 899	1 913	60 406	31 577
14 5 21 690	Zschopau, Stadt, Motorradstadt	9 170	4 369	135 236	30 953
14 5 21 700	Zschorlau	5 235	2 366	90 023	38 049
14 5 21 710	Zwönitz, Stadt	11 927	5 800	207 225	35 728
Mittelsachsen		304 099	148 915	5 078 583	34 104
14 5 22 010	Altmittweida	1 914	909	36 564	40 224
14 5 22 020	Augustusburg, Stadt	4 512	2 241	87 545	39 065
14 5 22 035	Bobritzsch-Hilbersdorf	5 714	2 894	107 723	37 223
14 5 22 050	Brand-Erbisdorf, Stadt	9 337	4 678	151 994	32 491
14 5 22 060	Burgstädt, Stadt	10 643	5 058	173 014	34 206
14 5 22 070	Claußnitz	3 027	1 462	52 073	35 618
14 5 22 080	Döbeln, Stadt	23 583	11 660	385 229	33 039
14 5 22 090	Dorfchemnitz	1 539	711	24 524	34 492
14 5 22 110	Eppendorf	4 075	1 899	59 637	31 405
14 5 22 120	Erlau	3 178	1 575	56 702	36 001
14 5 22 140	Flöha, Stadt	10 696	5 167	171 373	33 167
14 5 22 150	Frankenberg/Sa., Stadt, Garnisonsstadt	13 940	7 091	234 916	33 129
14 5 22 170	Frauenstein, Stadt	2 772	1 361	44 927	33 010
14 5 22 180	Freiberg, Stadt, Universitätsstadt	40 657	20 343	663 681	32 625
14 5 22 190	Geringswalde, Stadt	4 183	1 967	60 830	30 925
14 5 22 200	Großhartmannsdorf	2 474	1 131	37 881	33 493
14 5 22 210	Großschirma, Stadt	5 596	2 702	104 964	38 847
14 5 22 220	Großweitzschen	2 741	1 297	46 851	36 123
14 5 22 230	Hainichen, Stadt	8 558	4 225	141 619	33 519
14 5 22 240	Halsbrücke	5 057	2 505	91 038	36 342
14 5 22 250	Hartha, Stadt	6 949	3 246	107 056	32 981
14 5 22 260	Hartmannsdorf	4 493	2 240	78 961	35 251
14 5 22 280	Königsfeld	1 391	667	24 269	36 385
14 5 22 290	Königshain-Wiederau	2 613	1 266	42 426	33 512
14 5 22 300	Kriebstein	2 083	1 018	34 707	34 093
14 5 22 310	Leisnig, Stadt	8 243	3 939	127 165	32 283
14 5 22 320	Leubsdorf	3 298	1 615	55 038	34 079
14 5 22 330	Lichtenau	7 076	3 503	164 185	46 870
14 5 22 340	Lichtenberg/Erzgeb.	2 692	1 236	43 294	35 028
14 5 22 350	Lunzenau, Stadt	4 147	1 970	64 068	32 522
14 5 22 360	Mittweida, Stadt, Hochschulstadt	14 475	7 093	223 058	31 448
14 5 22 380	Mühlau	2 117	1 143	45 030	39 397
14 5 22 390	Mulda/Sa.	2 464	1 155	37 181	32 192
14 5 22 400	Neuhausen/Erzgeb.	2 592	1 181	40 243	34 075
14 5 22 420	Niederwiesa	4 862	2 486	103 672	41 702
14 5 22 430	Oberschöna	3 265	1 613	62 991	39 052
14 5 22 440	Oederan, Stadt	7 934	3 968	138 607	34 931
14 5 22 450	Ostrau	3 547	1 720	55 679	32 372
14 5 22 460	Penig, Stadt	8 715	4 394	143 962	32 763
14 5 22 470	Rechenberg-Bienenmühle	1 835	906	29 862	32 960
14 5 22 480	Reinsberg	2 834	1 387	47 851	34 500
14 5 22 490	Rochlitz, Stadt	5 710	2 785	90 744	32 583
14 5 22 500	Rossau	3 502	1 678	62 609	37 312
14 5 22 510	Roßwein, Stadt	7 502	3 535	107 929	30 532
14 5 22 520	Sayda, Stadt	1 750	828	25 934	31 321
14 5 22 530	Seelitz	1 663	850	27 967	32 902
14 5 22 540	Striegistal	4 601	2 284	73 941	32 374
14 5 22 550	Taura	2 370	1 159	40 786	35 191
14 5 22 570	Waldheim, Stadt	8 951	4 105	134 068	32 660
14 5 22 580	Wechselburg	1 778	869	30 650	35 270
14 5 22 590	Weißborn/Erzgeb.	2 468	1 213	47 609	39 249
14 5 22 600	Zettlitz	685	342	11 571	33 834
14 5 22 620	Zschaitz-Ottewig	1 298	645	22 385	34 706
Vogtlandkreis		225 997	109 490	3 611 612	32 986
14 5 23 010	Adorf/Vogtl., Stadt	4 844	2 336	71 590	30 646
14 5 23 020	Auerbach/Vogtl., Stadt	18 237	8 857	291 460	32 907
14 5 23 030	Bad Brambach	1 833	866	25 296	29 211
14 5 23 040	Bad Elster, Stadt	3 675	1 826	64 005	35 052
14 5 23 050	Bergen	958	461	16 546	35 891
14 5 23 060	Bösenbrunn	1 142	503	16 809	33 418
14 5 23 080	Eichigt	1 192	629	19 050	30 287
14 5 23 090	Ellefeld	2 546	1 195	41 750	34 937
14 5 23 100	Elsterberg, Stadt	3 925	1 914	58 682	30 659

14 5 23 120	Falkenstein/Vogtl., Stadt	7 947	3 830	121 933	31 836
14 5 23 130	Grünbach	1 643	764	26 359	34 501
14 5 23 150	Heinsdorfergrund	1 968	931	40 869	43 898
14 5 23 160	Klingenthal, Stadt	8 184	3 830	119 739	31 263
14 5 23 170	Lengenfeld, Stadt	7 124	3 385	114 796	33 913
14 5 23 190	Limbach	1 427	681	24 531	36 021
14 5 23 200	Markneukirchen, Stadt	7 470	3 677	121 373	33 009
14 5 23 230	Mühlental	1 276	591	19 461	32 929
14 5 23 245	Muldenhammer	3 025	1 403	47 105	33 575
14 5 23 260	Netzschkau, Stadt	3 854	1 898	62 149	32 744
14 5 23 270	Neuensalz	2 106	1 025	38 967	38 016
14 5 23 280	Neumark	2 964	1 446	60 135	41 587
14 5 23 290	Neustadt/Vogtl.	959	452	15 140	33 496
14 5 23 300	Oelsnitz/Vogtl., Stadt	10 143	5 123	159 615	31 157
14 5 23 310	Pausa-Mühltroff, Stadt	4 919	2 341	75 647	32 314
14 5 23 320	Plauen, Stadt	64 597	31 378	1 015 914	32 377
14 5 23 330	Pöhl	2 482	1 241	48 222	38 857
14 5 23 340	Reichenbach im Vogtland, Stadt	20 487	10 049	306 027	30 454
14 5 23 360	Rodewisch, Stadt	6 373	3 073	104 469	33 996
14 5 23 365	Rosenbach/Vogtl.	4 133	1 961	70 971	36 191
14 5 23 370	Schöneck/Vogtl., Stadt	3 142	1 530	50 719	33 150
14 5 23 380	Steinberg	2 743	1 319	45 942	34 831
14 5 23 410	Theuma	1 019	500	20 082	40 165
14 5 23 420	Tirpersdorf	1 356	670	24 644	36 783
14 5 23 430	Treuen, Stadt	7 784	3 702	126 438	34 154
14 5 23 440	Triebel/Vogtl.	1 222	594	19 463	32 766
14 5 23 450	Weischlitz	5 806	2 797	97 933	35 014
14 5 23 460	Werda	1 492	712	27 780	39 017
	Zwickau	315 002	153 885	5 430 938	35 292
14 5 24 010	Bernsdorf	2 208	1 025	41 580	40 566
14 5 24 020	Callenberg	4 928	2 376	84 902	35 733
14 5 24 030	Crimmitschau, Stadt	18 350	8 917	289 276	32 441
14 5 24 040	Crinitzberg	1 874	865	34 690	40 104
14 5 24 050	Dennheritz	1 295	671	28 277	42 141
14 5 24 060	Fraureuth	5 105	2 414	104 406	43 250
14 5 24 070	Gersdorf	3 938	1 916	69 374	36 208
14 5 24 080	Glauchau, Stadt	22 233	10 733	361 524	33 683
14 5 24 090	Hartenstein, Stadt	4 540	2 092	81 404	38 912
14 5 24 100	Hartmannsdorf b. Kirchberg	1 373	649	23 505	36 217
14 5 24 110	Hirschfeld	1 162	575	22 400	38 956
14 5 24 120	Hohenstein-Ernstthal, Stadt	14 527	7 064	242 711	34 359
14 5 24 130	Kirchberg, Stadt	8 179	3 893	136 487	35 060
14 5 24 140	Langenbernsdorf	3 597	1 749	64 379	36 809
14 5 24 150	Langenweißbach	2 473	1 178	44 806	38 036
14 5 24 160	Lichtenstein/Sa., Stadt	11 177	5 330	185 551	34 813
14 5 24 170	Lichtentanne	6 329	3 159	127 455	40 346
14 5 24 180	Limbach-Oberfrohna, Stadt	23 895	11 557	418 992	36 254
14 5 24 190	Meerane, Stadt	14 001	6 902	223 450	32 375
14 5 24 200	Mülsen	11 057	5 328	208 671	39 165
14 5 24 210	Neukirchen/Pleiße	3 872	1 927	63 224	32 809
14 5 24 220	Niederfrohna	2 236	1 023	42 909	41 945
14 5 24 230	Oberlungwitz, Stadt	5 864	2 880	104 466	36 273
14 5 24 240	Oberwiera	1 020	517	19 209	37 155
14 5 24 250	Reinsdorf	7 398	3 631	144 619	39 829
14 5 24 260	Remse	1 625	834	29 854	35 796
14 5 24 270	Schönberg	899	428	17 352	40 542
14 5 24 280	St. Egidien	3 268	1 577	57 205	36 275
14 5 24 290	Waldenburg, Stadt	4 058	1 963	71 364	36 355
14 5 24 300	Werdau, Stadt	20 623	10 024	354 869	35 402
14 5 24 310	Wildenfels, Stadt	3 552	1 668	64 157	38 464
14 5 24 320	Wilkau-Haßlau, Stadt	9 656	4 774	165 242	34 613
14 5 24 330	Zwickau, Stadt	88 690	44 246	1 502 628	33 961
	Dresden, NUTS 2-Region	1 596 566	800 777	28 655 914	35 785
14 6 12 000	Dresden, Stadt	556 780	294 414	11 045 392	37 517
	Bautzen	299 758	147 337	5 139 879	34 885
14 6 25 010	Arnsdorf	4 867	2 363	90 316	38 221
14 6 25 020	Bautzen, Stadt	38 425	18 995	622 489	32 771
14 6 25 030	Bernsdorf, Stadt	6 422	3 098	106 267	34 302

14 6 25 040	Bischofswerda, Stadt	10 938	5 352	161 397	30 156
14 6 25 060	Burkau	2 605	1 306	49 459	37 871
14 6 25 080	Crostwitz	1 025	472	17 995	38 124
14 6 25 090	Cunewalde	4 593	2 116	73 477	34 724
14 6 25 100	Demitz-Thumitz	2 634	1 266	42 575	33 629
14 6 25 110	Doberschau-Gaußig	4 135	2 024	77 461	38 271
14 6 25 120	Elsterheide	3 463	1 707	74 479	43 632
14 6 25 130	Elstra, Stadt	2 723	1 400	49 869	35 621
14 6 25 140	Frankenthal	923	481	16 625	34 563
14 6 25 150	Göda	3 063	1 515	56 190	37 089
14 6 25 160	Großdubrau	4 249	2 067	68 782	33 276
14 6 25 170	Großharthau	2 793	1 464	50 840	34 727
14 6 25 180	Großnaundorf	958	472	17 391	36 845
14 6 25 190	Großpostwitz/O.L.	2 741	1 337	50 741	37 952
14 6 25 200	Großröhrsdorf, Stadt	9 615	4 821	170 231	35 310
14 6 25 220	Haselbachtal	4 013	1 941	71 075	36 618
14 6 25 230	Hochkirch	2 256	1 074	38 057	35 435
14 6 25 240	Hoyerswerda, Stadt	32 405	16 492	510 798	30 972
14 6 25 250	Kamenz, Stadt	16 914	8 409	273 465	32 520
14 6 25 270	Königsbrück, Stadt	4 539	2 303	78 955	34 284
14 6 25 280	Königswartha	3 458	1 652	55 229	33 432
14 6 25 290	Kubschütz	2 529	1 223	44 538	36 417
14 6 25 300	Laußnitz	1 852	911	34 360	37 717
14 6 25 310	Lauta, Stadt	8 363	4 071	126 218	31 004
14 6 25 320	Lichtenberg	1 618	800	30 239	37 798
14 6 25 330	Lohsa	5 232	2 632	93 723	35 609
14 6 25 340	Malschwitz	4 643	2 265	78 159	34 507
14 6 25 350	Nebelschütz	1 226	560	20 791	37 127
14 6 25 360	Neschwitz	2 401	1 160	42 421	36 570
14 6 25 370	Neukirch	1 619	791	28 344	35 833
14 6 25 380	Neukirch/Lausitz	4 847	2 273	75 241	33 102
14 6 25 390	Obergurig	2 070	1 015	43 005	42 370
14 6 25 410	Ohorn	2 454	1 175	45 458	38 688
14 6 25 420	Oßling	2 260	1 047	37 731	36 037
14 6 25 430	Ottendorf-Okrilla	9 980	4 904	214 953	43 832
14 6 25 440	Panschwitz-Kuckau	2 090	965	33 778	35 003
14 6 25 450	Pulsnitz, Stadt	7 468	3 766	131 883	35 020
14 6 25 460	Puschwitz	820	393	11 728	29 843
14 6 25 470	Räckelwitz	1 131	488	18 372	37 648
14 6 25 480	Radeberg, Stadt	18 565	9 471	364 419	38 477
14 6 25 490	Radibor	3 119	1 480	52 721	35 623
14 6 25 500	Ralbitz-Rosenthal	1 702	767	29 830	38 891
14 6 25 510	Rammenau	1 338	656	23 953	36 514
14 6 25 525	Schirgiswalde-Kirschau, Stadt	6 185	2 916	105 969	36 340
14 6 25 530	Schmölln-Putzkau	3 006	1 456	51 694	35 504
14 6 25 550	Schwepnitz	2 478	1 206	42 465	35 211
14 6 25 560	Sohland a. d. Spree	6 743	3 184	105 170	33 031
14 6 25 570	Spreetal	1 845	1 003	35 965	35 857
14 6 25 580	Steina	1 627	794	32 879	41 409
14 6 25 590	Steinigtwolmsdorf	2 811	1 281	42 060	32 834
14 6 25 600	Wachau	4 273	2 173	87 909	40 455
14 6 25 610	Weißenberg, Stadt	3 096	1 487	54 247	36 481
14 6 25 630	Wiltthen, Stadt	4 881	2 239	71 850	32 090
14 6 25 640	Wittichenau, Stadt	5 729	2 658	103 640	38 992
Görlitz		252 725	119 309	3 709 272	31 090
14 6 26 010	Bad Muskau, Stadt	3 686	1 648	51 199	31 067
14 6 26 020	Beiersdorf	1 140	528	21 039	39 847
14 6 26 030	Bernstadt a. d. Eigen, Stadt	3 354	1 624	50 557	31 131
14 6 26 050	Bertsdorf-Hörnitz	2 086	967	32 283	33 384
14 6 26 060	Boxberg/O.L.	4 402	2 155	69 494	32 248
14 6 26 070	Dürrhennersdorf	986	452	16 037	35 481
14 6 26 085	Ebersbach-Neugersdorf, Stadt	11 853	5 448	162 547	29 836
14 6 26 100	Gablenz	1 595	788	31 101	39 468
14 6 26 110	Görlitz, Stadt	55 980	25 956	788 095	30 363
14 6 26 120	Groß Düben	1 069	523	20 506	39 209
14 6 26 140	Großschönau	5 363	2 442	70 387	28 824
14 6 26 150	Großschweidnitz	1 259	547	19 320	35 320
14 6 26 160	Hähnichen	1 247	587	18 650	31 772
14 6 26 170	Hainewalde	1 511	692	22 365	32 319
14 6 26 180	Herrnhut, Stadt	5 837	2 724	81 935	30 079
14 6 26 190	Hohendubrau	1 882	873	28 909	33 115

14 6 26 200	Horka	1 694	838	26 436	31 547
14 6 26 210	Jonsdorf, Kurort	1 548	678	27 708	40 868
14 6 26 230	Kodersdorf	2 422	1 238	44 161	35 671
14 6 26 240	Königshain	1 179	569	20 902	36 735
14 6 26 245	Kottmar	7 236	3 437	112 579	32 755
14 6 26 250	Krauschwitz i.d. O.L.	3 469	1 667	58 244	34 939
14 6 26 260	Kreba-Neudorf	856	448	13 714	30 611
14 6 26 270	Lawalde	1 835	858	33 132	38 615
14 6 26 280	Leutersdorf	3 483	1 609	52 116	32 390
14 6 26 290	Löbau, Stadt	14 456	7 052	203 053	28 794
14 6 26 300	Markersdorf	3 901	1 894	76 210	40 237
14 6 26 310	Mittelherwigsdorf	3 634	1 671	59 066	35 348
14 6 26 320	Mücka	959	481	15 256	31 718
14 6 26 330	Neißeau	1 706	803	25 545	31 812
14 6 26 350	Neusalza-Spremberg, Stadt	3 300	1 548	49 393	31 907
14 6 26 370	Niesky, Stadt	9 343	4 612	147 948	32 079
14 6 26 390	Oderwitz	5 002	2 431	73 073	30 059
14 6 26 400	Olbersdorf	4 663	2 080	64 989	31 245
14 6 26 410	Oppach	2 328	1 105	32 834	29 714
14 6 26 420	Ostritz, Stadt	2 241	979	31 182	31 851
14 6 26 430	Oybin	1 358	636	26 277	41 316
14 6 26 440	Quitzdorf am See	1 240	590	20 215	34 262
14 6 26 450	Reichenbach/O.L., Stadt	4 915	2 366	72 103	30 475
14 6 26 460	Rietschen	2 529	1 200	37 109	30 924
14 6 26 470	Rosenbach	1 571	751	24 267	32 313
14 6 26 480	Rothenburg/O.L., Stadt	4 458	2 163	63 884	29 535
14 6 26 490	Schleife	2 400	1 331	45 957	34 528
14 6 26 500	Schönau-Berzdorf a. d. Eigen	1 460	754	23 323	30 932
14 6 26 510	Schönbach	1 090	506	18 520	36 601
14 6 26 520	Schöpstal	2 396	1 166	47 844	41 032
14 6 26 530	Seiffhennersdorf, Stadt	3 660	1 670	45 676	27 351
14 6 26 560	Trebendorf	854	426	15 137	35 534
14 6 26 570	Vierkirchen	1 663	768	26 286	34 226
14 6 26 580	Waldhufen	2 370	1 178	40 076	34 021
14 6 26 590	Weißkeißel	1 284	592	21 256	35 906
14 6 26 600	Weißwasser/O.L., Stadt	15 886	7 365	215 700	29 287
14 6 26 610	Zittau, Stadt	25 086	11 895	313 676	26 370
Meißen		241 717	118 948	4 444 804	37 368
14 6 27 010	Coswig, Stadt	20 739	10 371	350 666	33 812
14 6 27 020	Diera-Zehren	3 240	1 600	61 438	38 399
14 6 27 030	Ebersbach	4 384	2 210	77 805	35 206
14 6 27 040	Glaubitz	2 220	869	33 635	38 705
14 6 27 050	Gröditz, Stadt	6 978	3 077	98 752	32 094
14 6 27 060	Großenhain, Stadt	18 199	8 954	297 854	33 265
14 6 27 070	Hirschstein	1 950	993	36 565	36 822
14 6 27 080	Käbschütztal	2 738	1 341	45 180	33 691
14 6 27 100	Klipphausen	10 349	5 168	215 181	41 637
14 6 27 110	Lampertswalde	2 547	1 259	45 031	35 767
14 6 27 130	Lommatzsch, Stadt	4 848	2 326	74 557	32 054
14 6 27 140	Meißen, Stadt	28 282	13 791	426 865	30 952
14 6 27 150	Moritzburg	8 326	4 163	226 887	54 501
14 6 27 170	Niederau	4 044	1 988	71 827	36 130
14 6 27 180	Nossen, Stadt	10 513	5 221	175 220	33 561
14 6 27 190	Nünchritz	5 505	2 778	103 802	37 366
14 6 27 200	Priestewitz	3 181	1 582	56 247	35 554
14 6 27 210	Radebeul, Stadt	33 894	17 627	871 056	49 416
14 6 27 220	Radeburg, Stadt	7 317	3 691	141 960	38 461
14 6 27 230	Riesa, Stadt	29 754	14 193	438 099	30 867
14 6 27 240	Röderaue	2 611	1 219	41 409	33 969
14 6 27 250	Schönfeld	1 870	898	33 691	37 518
14 6 27 260	Stauchitz	3 093	1 464	52 937	36 159
14 6 27 270	Strehla, Stadt	3 721	1 723	60 745	35 255
14 6 27 290	Thiendorf	3 760	1 903	70 374	36 981
14 6 27 310	Weinböhla	10 342	5 119	217 409	42 471
14 6 27 340	Wülknitz	1 730	777	26 235	33 764
14 6 27 360	Zeithain	5 582	2 643	93 379	35 331
Sächsische Schweiz-Osterzgebirge		245 586	120 769	4 316 567	35 742
14 6 28 010	Altenberg, Stadt	7 934	3 760	125 966	33 502
14 6 28 020	Bad Gottleuba-Berggießhübel, Stadt	5 624	2 679	91 053	33 988
14 6 28 030	Bad Schandau, Stadt	3 604	1 802	52 732	29 263

14 6 28 040	Bahretal	2 159	1 096	40 338	36 805
14 6 28 050	Bannewitz	11 104	5 585	250 557	44 862
14 6 28 060	Dippoldiswalde, Stadt	14 310	6 978	250 118	35 844
14 6 28 070	Dohma	1 954	985	37 242	37 809
14 6 28 080	Dohna, Stadt	6 183	3 058	122 850	40 173
14 6 28 090	Dorfhain	1 096	525	19 634	37 399
14 6 28 100	Dürrröhrsdorf-Dittersbach	4 239	2 041	76 789	37 623
14 6 28 110	Freital, Stadt	39 703	19 511	710 898	36 436
14 6 28 130	Glashütte, Stadt	6 689	3 306	114 743	34 708
14 6 28 140	Gohrisch	1 806	906	31 093	34 319
14 6 28 150	Hartmannsdorf-Reichenau	1 017	495	17 009	34 362
14 6 28 160	Heidenau, Stadt	16 540	8 444	260 694	30 873
14 6 28 170	Hermisdorf/Erzgeb.	768	362	11 538	31 872
14 6 28 190	Hohnstein, Stadt	3 282	1 596	49 706	31 144
14 6 28 205	Klingenberg	6 781	3 315	113 115	34 122
14 6 28 210	Königstein/Sächs. Schw., Stadt	2 087	1 033	34 507	33 405
14 6 28 220	Kreischa	4 532	2 248	95 274	42 382
14 6 28 230	Liebstadt, Stadt	1 270	601	20 401	33 946
14 6 28 240	Lohmen	3 084	1 465	53 312	36 390
14 6 28 250	Müglitztal	1 910	921	37 934	41 187
14 6 28 260	Neustadt in Sachsen, Stadt	12 097	5 787	185 730	32 094
14 6 28 270	Pirna, Stadt	38 422	19 107	634 939	33 231
14 6 28 300	Rabenau, Stadt	4 420	2 107	83 755	39 751
14 6 28 310	Rathen, Kurort	349	189	6 197	32 789
14 6 28 320	Rathmannsdorf	912	425	13 641	32 096
14 6 28 330	Reinhardtsdorf-Schöna	1 325	626	21 731	34 713
14 6 28 340	Rosenthal-Bielatal	1 586	733	26 178	35 713
14 6 28 360	Sebnitz, Stadt	9 461	4 456	136 419	30 615
14 6 28 370	Stadt Wehlen, Stadt	1 571	815	30 079	36 907
14 6 28 380	Stolpen, Stadt	5 579	2 674	96 451	36 070
14 6 28 390	Struppen	2 512	1 180	47 443	40 206
14 6 28 400	Tharandt, Stadt	5 439	2 677	109 007	40 720
14 6 28 410	Wilsdruff, Stadt	14 237	7 281	307 491	42 232
Leipzig, NUTS 2-Region		1 049 025	542 148	19 402 954	35 789
14 7 13 000	Leipzig, Stadt	593 145	316 874	10 997 402	34 706
Leipzig		258 139	127 824	4 942 904	38 670
14 7 29 010	Bad Lausick, Stadt	7 984	3 967	144 178	36 344
14 7 29 020	Belgershain	3 354	1 715	73 681	42 963
14 7 29 030	Bennewitz	4 962	2 369	94 148	39 742
14 7 29 040	Böhlen, Stadt	6 651	3 422	117 623	34 372
14 7 29 050	Borna, Stadt	19 118	9 303	298 720	32 110
14 7 29 060	Borsdorf	8 230	4 289	184 650	43 052
14 7 29 070	Brandis, Stadt	9 624	4 736	208 066	43 933
14 7 29 080	Colditz, Stadt	8 422	3 958	134 607	34 009
14 7 29 100	Elstertrebnitz	1 291	622	25 240	40 580
14 7 29 140	Froburg, Stadt	12 443	6 042	216 476	35 829
14 7 29 150	Geithain, Stadt	6 858	3 218	109 376	33 989
14 7 29 160	Grimma, Stadt	28 173	13 828	470 756	34 044
14 7 29 170	Groitzsch, Stadt	7 586	3 603	124 519	34 560
14 7 29 190	Großpösna	5 371	2 721	132 427	48 668
14 7 29 220	Kitzscher, Stadt	5 000	2 498	80 117	32 072
14 7 29 245	Lossatal	6 049	2 851	99 616	34 941
14 7 29 250	Machern	6 723	3 346	170 582	50 981
14 7 29 260	Markkleeberg, Stadt	24 748	12 633	664 598	52 608
14 7 29 270	Markranstädt, Stadt	15 781	7 931	320 292	40 385
14 7 29 300	Naunhof, Stadt	8 774	4 419	189 917	42 977
14 7 29 320	Neukieritzsch	6 885	3 517	116 545	33 138
14 7 29 330	Otterwisch	1 381	686	25 544	37 236
14 7 29 340	Parthenstein	3 517	1 748	82 887	47 418
14 7 29 350	Pegau, Stadt	6 325	3 157	113 547	35 967
14 7 29 360	Regis-Breitingen, Stadt	3 897	1 884	59 108	31 373
14 7 29 370	Rötha, Stadt	6 128	3 077	118 761	38 596
14 7 29 380	Thallwitz	3 558	1 807	70 904	39 239
14 7 29 400	Trebsen/Mulde, Stadt	3 817	1 850	64 693	34 969
14 7 29 410	Wurzen, Stadt	16 209	8 069	242 784	30 089
14 7 29 430	Zwenkau, Stadt	9 280	4 558	188 543	41 365
Nordsachsen		197 741	97 450	3 462 647	35 533
14 7 30 010	Arzberg	1 879	901	27 081	30 057

14 7 30 020	Bad Dübén, Stadt	7 830	3 788	132 085	34 869
14 7 30 030	Beilrode	4 154	1 980	67 847	34 266
14 7 30 045	Belgern-Schildau, Stadt	7 719	3 503	114 056	32 560
14 7 30 050	Cavertitz	2 214	1 056	35 262	33 392
14 7 30 060	Dahlen, Stadt	4 245	1 934	63 970	33 076
14 7 30 070	Delitzsch, Stadt	24 823	12 661	471 921	37 274
14 7 30 080	Doberschütz	4 094	2 099	81 196	38 683
14 7 30 090	Dommitzsch, Stadt	2 458	1 136	37 739	33 221
14 7 30 100	Dreiheide	2 102	992	43 401	43 751
14 7 30 110	Eilenburg, Stadt	15 557	7 665	240 035	31 316
14 7 30 120	Elsnig	1 394	667	23 959	35 920
14 7 30 140	Jesewitz	3 090	1 566	65 441	41 789
14 7 30 150	Krostitz	4 033	2 065	87 165	42 210
14 7 30 160	Laußig	3 644	1 780	59 868	33 633
14 7 30 170	Liebschützberg	2 975	1 434	48 465	33 797
14 7 30 180	Löbnitz	2 086	1 014	39 257	38 715
14 7 30 190	Mockrehna	5 041	2 492	83 797	33 626
14 7 30 200	Mügeln, Stadt	5 872	2 742	89 315	32 573
14 7 30 210	Naundorf	2 247	1 104	38 301	34 693
14 7 30 230	Oschatz, Stadt	14 098	6 889	219 345	31 840
14 7 30 250	Rackwitz	5 135	2 616	100 294	38 339
14 7 30 270	Schkeuditz, Stadt	18 312	9 367	342 018	36 513
14 7 30 280	Schönwölkau	2 551	1 328	49 648	37 385
14 7 30 300	Taucha, Stadt	15 745	8 045	354 877	44 111
14 7 30 310	Torgau, Stadt	19 883	9 408	286 122	30 413
14 7 30 320	Trossin	1 243	613	22 372	36 495
14 7 30 330	Wernsdorf	5 201	2 545	86 514	33 994
14 7 30 340	Wiedemar	5 267	2 680	99 253	37 035
14 7 30 360	Zschepplin	2 849	1 380	52 046	37 714

Einkommen	Zu versteuerndes Einkommen	Festzusetzende Einkommensteuer			Steuersatz	Durch- schnittliche Steuer- belastung	AGS
1 000 EUR		Stpfl.	1 000 EUR	EUR je Stpfl.	%		
61 232 415	59 964 904	1 679 811	10 655 640	6 343	17,8	14,9	14
22 633 015	22 110 718	601 039	4 242 025	7 058	19,2	16,2	
38 599 400	37 854 186	1 078 772	6 413 615	5 945	16,9	14,1	
20 096 191	19 737 651	572 382	3 284 081	5 738	16,6	13,9	
3 607 669	3 538 081	101 163	622 849	6 157	17,6	14,8	14 5 11 000
4 509 334	4 433 431	131 921	694 271	5 263	15,7	13,0	
57 372	56 088	1 500	9 612	6 408	17,1	14,1	14 5 21 010
250 774	247 046	7 753	39 431	5 086	16,0	13,3	14 5 21 020
256 370	252 421	7 927	38 158	4 814	15,1	12,6	14 5 21 035
30 334	29 809	930	4 387	4 717	14,7	12,0	14 5 21 040
27 207	26 756	874	3 611	4 131	13,5	11,1	14 5 21 060
29 136	28 718	804	4 692	5 836	16,3	13,4	14 5 21 080
13 369	13 106	372	2 052	5 517	15,7	12,9	14 5 21 090
68 655	67 552	2 011	10 941	5 440	16,2	13,4	14 5 21 110
89 944	88 184	2 468	14 123	5 722	16,0	13,2	14 5 21 120
52 186	51 427	1 592	7 680	4 824	14,9	12,3	14 5 21 130
11 797	11 628	356	1 672	4 696	14,4	11,8	14 5 21 140
67 809	66 577	2 041	9 868	4 835	14,8	12,1	14 5 21 150
58 138	57 256	1 777	8 427	4 742	14,7	12,2	14 5 21 160
87 324	86 046	2 645	12 398	4 687	14,4	11,9	14 5 21 170
39 051	38 441	1 134	5 758	5 077	15,0	12,4	14 5 21 180
58 461	57 383	1 619	9 487	5 860	16,5	13,8	14 5 21 200
44 042	43 313	1 334	6 345	4 756	14,6	12,2	14 5 21 210
63 225	61 606	1 460	11 873	8 132	19,3	15,9	14 5 21 220
28 037	27 501	816	4 367	5 352	15,9	13,1	14 5 21 230
38 279	37 542	1 118	5 483	4 905	14,6	11,9	14 5 21 240
42 898	42 320	1 329	6 079	4 574	14,4	11,8	14 5 21 250
84 311	83 072	2 410	13 356	5 542	16,1	13,5	14 5 21 260
45 758	45 025	1 325	7 265	5 483	16,1	13,3	14 5 21 270
12 103	11 889	313	1 804	5 763	15,2	12,8	14 5 21 280
51 774	50 604	1 406	8 559	6 087	16,9	14,0	14 5 21 290
90 825	88 883	2 251	16 107	7 156	18,1	15,0	14 5 21 310
44 768	44 387	1 380	6 698	4 854	15,1	12,7	14 5 21 320
31 235	30 915	1 007	4 053	4 025	13,1	10,8	14 5 21 330
27 953	27 377	820	3 923	4 784	14,3	11,7	14 5 21 340
127 749	125 323	3 447	21 342	6 191	17,0	14,1	14 5 21 355
110 923	109 279	3 322	16 825	5 065	15,4	12,8	14 5 21 370
110 659	108 876	3 155	17 455	5 532	16,0	13,4	14 5 21 380
217 410	213 864	6 654	32 053	4 817	15,0	12,4	14 5 21 390
44 628	43 909	1 338	6 453	4 823	14,7	12,0	14 5 21 400
113 420	110 746	2 926	19 338	6 609	17,5	14,4	14 5 21 410
19 117	18 811	523	3 162	6 046	16,8	14,1	14 5 21 420
38 487	37 897	1 069	6 165	5 767	16,3	13,6	14 5 21 430
28 570	28 189	872	4 087	4 687	14,5	12,1	14 5 21 440
156 257	153 336	4 587	24 335	5 305	15,9	13,2	14 5 21 450
137 786	136 062	4 249	20 443	4 811	15,0	12,6	14 5 21 460
92 456	91 028	2 804	13 259	4 729	14,6	11,9	14 5 21 495
63 833	62 922	1 921	9 277	4 829	14,7	12,2	14 5 21 500
29 162	28 686	838	4 721	5 634	16,5	13,7	14 5 21 510
32 173	31 670	906	5 348	5 903	16,9	14,1	14 5 21 520
178 443	175 461	5 411	26 627	4 921	15,2	12,6	14 5 21 530
52 135	51 405	1 570	7 581	4 829	14,7	12,2	14 5 21 540
208 058	204 980	6 433	30 858	4 797	15,1	12,5	14 5 21 550
80 490	79 372	2 429	11 261	4 636	14,2	11,7	14 5 21 560
24 538	24 213	813	2 898	3 564	12,0	9,8	14 5 21 570
169 521	166 016	4 649	27 673	5 952	16,7	13,8	14 5 21 590
46 566	45 815	1 250	7 424	5 940	16,2	13,4	14 5 21 600
14 969	14 596	401	2 304	5 745	15,8	13,0	14 5 21 610
79 110	77 878	2 416	11 846	4 903	15,2	12,6	14 5 21 620

42 530	41 873	1 276	6 077	4 763	14,5	12,1	14 5 21 630
72 051	70 559	2 003	11 569	5 776	16,4	13,5	14 5 21 640
50 412	49 576	1 540	7 068	4 590	14,3	11,7	14 5 21 670
114 153	112 521	3 588	16 576	4 620	14,7	12,3	14 5 21 690
75 261	73 825	1 930	13 421	6 954	18,2	14,9	14 5 21 700
175 330	171 867	4 829	28 615	5 926	16,6	13,8	14 5 21 710
4 303 942	4 226 285	122 872	701 898	5 712	16,6	13,8	
31 164	30 368	751	5 443	7 248	17,9	14,9	14 5 22 010
74 409	72 803	1 854	13 839	7 464	19,0	15,8	14 5 22 020
91 224	89 279	2 451	15 105	6 163	16,9	14,0	14 5 22 035
129 010	127 216	3 928	19 549	4 977	15,4	12,9	14 5 22 050
146 339	143 560	4 191	23 507	5 609	16,4	13,6	14 5 22 060
43 826	42 879	1 200	6 968	5 807	16,3	13,4	14 5 22 070
330 508	325 138	9 805	53 319	5 438	16,4	13,8	14 5 22 080
20 449	20 057	584	3 028	5 184	15,1	12,3	14 5 22 090
49 396	48 637	1 567	6 744	4 304	13,9	11,3	14 5 22 110
47 754	46 959	1 310	7 418	5 663	15,8	13,1	14 5 22 120
144 410	141 976	4 174	22 449	5 378	15,8	13,1	14 5 22 140
199 256	195 752	5 920	31 265	5 281	16,0	13,3	14 5 22 150
37 593	36 973	1 103	5 398	4 894	14,6	12,0	14 5 22 170
567 532	556 595	16 339	96 382	5 899	17,3	14,5	14 5 22 180
51 352	50 735	1 620	7 226	4 460	14,2	11,9	14 5 22 190
31 721	31 340	943	4 635	4 915	14,8	12,2	14 5 22 200
89 738	88 113	2 275	16 794	7 382	19,1	16,0	14 5 22 210
39 945	39 299	1 075	6 767	6 295	17,2	14,4	14 5 22 220
119 688	117 411	3 549	18 929	5 334	16,1	13,4	14 5 22 230
76 483	74 699	2 136	12 233	5 727	16,4	13,4	14 5 22 240
90 300	88 848	2 652	13 971	5 268	15,7	13,0	14 5 22 250
66 938	65 689	1 846	11 260	6 099	17,1	14,3	14 5 22 260
20 498	20 154	572	3 288	5 748	16,3	13,5	14 5 22 280
35 153	34 458	1 047	5 248	5 012	15,2	12,4	14 5 22 290
29 312	28 905	881	4 499	5 106	15,6	13,0	14 5 22 300
107 537	105 715	3 303	16 239	4 916	15,4	12,8	14 5 22 310
43 283	42 496	1 359	7 205	5 302	17,0	13,1	14 5 22 320
142 003	139 016	2 953	30 367	10 283	21,8	18,5	14 5 22 330
36 433	35 865	1 062	5 959	5 611	16,6	13,8	14 5 22 340
53 665	52 779	1 617	7 960	4 923	15,1	12,4	14 5 22 350
189 255	185 703	5 613	31 425	5 599	16,9	14,1	14 5 22 360
38 644	37 890	887	7 100	8 004	18,7	15,8	14 5 22 380
30 792	30 294	936	4 357	4 655	14,4	11,7	14 5 22 390
34 215	33 744	945	5 301	5 610	15,7	13,2	14 5 22 400
88 352	86 046	2 086	16 731	8 021	19,4	16,1	14 5 22 420
52 884	51 637	1 393	8 693	6 241	16,8	13,8	14 5 22 430
117 778	115 727	3 294	19 424	5 897	16,8	14,0	14 5 22 440
46 631	46 021	1 428	6 824	4 779	14,8	12,3	14 5 22 450
121 119	118 707	3 470	19 264	5 552	16,2	13,4	14 5 22 460
25 131	24 720	738	4 247	5 755	17,2	14,2	14 5 22 470
40 266	39 511	1 149	6 063	5 277	15,3	12,7	14 5 22 480
76 873	75 502	2 283	12 563	5 503	16,6	13,8	14 5 22 490
53 366	52 410	1 415	8 764	6 194	16,7	14,0	14 5 22 500
91 268	89 997	2 929	13 784	4 706	15,3	12,8	14 5 22 510
21 742	21 451	652	3 045	4 670	14,2	11,7	14 5 22 520
23 407	23 009	696	3 600	5 173	15,6	12,9	14 5 22 530
61 940	60 801	1 918	9 174	4 783	15,1	12,4	14 5 22 540
34 290	33 762	957	5 407	5 650	16,0	13,3	14 5 22 550
114 114	112 394	3 408	17 617	5 169	15,7	13,1	14 5 22 570
25 529	25 124	723	4 070	5 630	16,2	13,3	14 5 22 580
40 685	39 796	1 047	7 094	6 775	17,8	14,9	14 5 22 590
9 789	9 672	286	1 493	5 222	15,4	12,9	14 5 22 600
18 952	18 657	552	2 864	5 188	15,4	12,8	14 5 22 620
3 059 309	3 010 496	89 650	484 688	5 406	16,1	13,4	
60 287	59 503	1 889	8 453	4 475	14,2	11,8	14 5 23 010
245 750	241 877	7 087	39 624	5 591	16,4	13,6	14 5 23 020
21 139	20 880	675	2 859	4 236	13,7	11,3	14 5 23 030
54 542	53 582	1 471	9 229	6 274	17,2	14,4	14 5 23 040
13 939	13 674	371	2 308	6 220	16,9	13,9	14 5 23 050
14 135	13 799	416	2 103	5 054	15,2	12,5	14 5 23 060
16 044	15 908	512	2 386	4 659	15,0	12,5	14 5 23 080
35 258	34 696	983	5 595	5 692	16,1	13,4	14 5 23 090
49 038	48 391	1 486	7 301	4 913	15,1	12,4	14 5 23 100

103 547	102 101	3 114	16 510	5 302	16,2	13,5	14 5 23 120
22 004	21 608	595	3 535	5 941	16,4	13,4	14 5 23 130
35 279	34 514	775	6 841	8 827	19,8	16,7	14 5 23 150
100 901	99 784	3 115	14 235	4 570	14,3	11,9	14 5 23 160
96 708	95 072	2 815	14 819	5 264	15,6	12,9	14 5 23 170
20 581	20 213	569	3 358	5 902	16,6	13,7	14 5 23 190
103 043	101 476	3 000	15 517	5 172	15,3	12,8	14 5 23 200
16 183	15 940	479	2 578	5 382	16,2	13,2	14 5 23 230
39 348	38 731	1 140	5 855	5 136	15,1	12,4	14 5 23 245
52 449	51 624	1 553	8 022	5 165	15,5	12,9	14 5 23 260
33 141	32 552	865	5 490	6 347	16,9	14,1	14 5 23 270
51 848	50 699	1 207	10 066	8 340	19,9	16,7	14 5 23 280
12 687	12 463	378	1 875	4 961	15,0	12,4	14 5 23 290
134 850	133 162	4 135	20 047	4 848	15,1	12,6	14 5 23 300
63 373	62 331	1 960	9 204	4 696	14,8	12,2	14 5 23 310
866 654	852 628	25 793	141 073	5 469	16,5	13,9	14 5 23 320
40 944	40 201	1 030	7 303	7 090	18,2	15,1	14 5 23 330
260 105	256 469	8 153	39 066	4 792	15,2	12,8	14 5 23 340
88 118	86 640	2 576	14 264	5 537	16,5	13,7	14 5 23 360
59 614	58 460	1 636	9 677	5 915	16,6	13,6	14 5 23 365
42 572	41 939	1 272	6 551	5 150	15,6	12,9	14 5 23 370
38 628	37 886	1 102	5 925	5 377	15,6	12,9	14 5 23 380
17 186	16 866	423	3 056	7 224	18,1	15,2	14 5 23 410
20 761	20 394	584	3 238	5 544	15,9	13,1	14 5 23 420
107 062	105 170	3 050	16 892	5 538	16,1	13,4	14 5 23 430
16 300	16 057	515	2 332	4 528	14,5	12,0	14 5 23 440
81 913	80 317	2 318	13 523	5 834	16,8	13,8	14 5 23 450
23 378	22 887	608	3 982	6 549	17,4	14,3	14 5 23 460
4 615 936	4 529 357	126 776	780 375	6 156	17,2	14,4	
35 340	34 585	885	5 955	6 729	17,2	14,3	14 5 24 010
71 671	70 174	1 976	11 504	5 822	16,4	13,6	14 5 24 020
245 562	241 229	7 183	39 110	5 445	16,2	13,5	14 5 24 030
29 473	28 933	710	5 748	8 096	19,9	16,6	14 5 24 040
24 102	23 558	569	4 435	7 794	18,8	15,7	14 5 24 050
89 171	87 790	2 022	19 154	9 473	21,8	18,3	14 5 24 060
58 986	57 985	1 591	9 688	6 089	16,7	14,0	14 5 24 070
307 094	301 678	8 810	49 444	5 612	16,4	13,7	14 5 24 080
68 112	66 501	1 754	11 428	6 515	17,2	14,0	14 5 24 090
19 483	19 156	530	3 106	5 860	16,2	13,2	14 5 24 100
18 851	18 501	479	3 244	6 773	17,5	14,5	14 5 24 110
205 521	201 621	5 780	34 687	6 001	17,2	14,3	14 5 24 120
114 919	112 763	3 207	18 618	5 805	16,5	13,6	14 5 24 130
54 026	52 986	1 454	8 624	5 931	16,3	13,4	14 5 24 140
37 651	36 747	985	6 298	6 394	17,1	14,1	14 5 24 150
157 253	154 301	4 458	25 433	5 705	16,5	13,7	14 5 24 160
108 401	106 192	2 644	19 376	7 328	18,2	15,2	14 5 24 170
358 194	350 661	9 601	61 755	6 432	17,6	14,7	14 5 24 180
190 486	187 495	5 723	29 810	5 209	15,9	13,3	14 5 24 190
175 299	171 654	4 390	30 162	6 871	17,6	14,5	14 5 24 200
53 201	52 318	1 567	8 176	5 217	15,6	12,9	14 5 24 210
36 306	35 498	855	6 464	7 560	18,2	15,1	14 5 24 220
88 682	86 972	2 404	14 788	6 151	17,0	14,2	14 5 24 230
16 022	15 722	427	2 500	5 856	15,9	13,0	14 5 24 240
122 590	119 781	3 002	21 810	7 265	18,2	15,1	14 5 24 250
25 211	24 657	687	4 106	5 977	16,7	13,8	14 5 24 260
14 622	14 231	368	2 437	6 622	17,1	14,0	14 5 24 270
48 378	47 438	1 336	8 168	6 114	17,2	14,3	14 5 24 280
60 184	58 814	1 644	10 104	6 146	17,2	14,2	14 5 24 290
304 001	298 820	8 056	54 383	6 751	18,2	15,3	14 5 24 300
53 710	52 435	1 399	8 973	6 414	17,1	14,0	14 5 24 310
139 615	137 188	3 984	22 731	5 705	16,6	13,8	14 5 24 320
1 283 818	1 260 973	36 296	218 157	6 010	17,3	14,5	14 5 24 330
24 445 022	23 893 192	660 981	4 303 562	6 511	18,0	15,0	
9 507 032	9 258 513	242 449	1 822 081	7 515	19,7	16,5	14 6 12 000
4 349 482	4 262 992	122 524	714 582	5 832	16,8	13,9	
76 148	74 331	2 057	12 906	6 274	17,4	14,3	14 6 25 010
530 992	520 945	15 520	88 414	5 697	17,0	14,2	14 6 25 020
90 320	88 701	2 577	14 387	5 583	16,2	13,5	14 6 25 030

136 472	134 300	4 279	20 802	4 861	15,5	12,9	14 6 25 040
41 523	40 670	1 131	6 838	6 046	16,8	13,8	14 6 25 060
14 822	14 385	386	2 337	6 055	16,2	13,0	14 6 25 080
61 813	60 696	1 758	9 770	5 557	16,1	13,3	14 6 25 090
35 939	35 364	1 063	5 557	5 228	15,7	13,1	14 6 25 100
65 782	64 162	1 707	11 296	6 618	17,6	14,6	14 6 25 110
63 076	61 491	1 474	11 396	7 731	18,5	15,3	14 6 25 120
41 599	40 832	1 163	6 374	5 480	15,6	12,8	14 6 25 130
13 991	13 702	395	2 269	5 746	16,6	13,7	14 6 25 140
47 386	46 412	1 282	8 036	6 268	17,3	14,3	14 6 25 150
57 864	56 610	1 702	8 793	5 166	15,5	12,8	14 6 25 160
42 295	41 421	1 231	6 716	5 455	16,2	13,2	14 6 25 170
14 726	14 446	402	2 431	6 047	16,8	14,0	14 6 25 180
43 369	42 472	1 129	7 589	6 722	17,9	15,0	14 6 25 190
143 572	140 501	3 986	24 062	6 037	17,1	14,1	14 6 25 200
59 620	58 509	1 667	9 646	5 787	16,5	13,6	14 6 25 220
32 125	31 409	896	5 075	5 664	16,2	13,3	14 6 25 230
433 654	428 157	13 410	67 232	5 014	15,7	13,2	14 6 25 240
230 556	226 363	6 928	35 605	5 139	15,7	13,0	14 6 25 250
66 791	65 441	1 968	10 767	5 471	16,5	13,6	14 6 25 270
46 449	45 655	1 415	6 851	4 842	15,0	12,4	14 6 25 280
37 580	36 736	1 017	6 156	6 053	16,8	13,8	14 6 25 290
28 996	28 319	770	4 822	6 263	17,0	14,0	14 6 25 300
106 461	105 199	3 414	15 499	4 540	14,7	12,3	14 6 25 310
25 670	25 104	673	4 157	6 176	16,6	13,7	14 6 25 320
78 271	77 075	2 199	12 555	5 709	16,3	13,4	14 6 25 330
65 714	64 413	1 863	10 117	5 431	15,7	12,9	14 6 25 340
17 343	17 007	474	2 687	5 668	15,8	12,9	14 6 25 350
35 804	35 039	984	5 752	5 845	16,4	13,6	14 6 25 360
23 955	23 492	667	3 810	5 713	16,2	13,4	14 6 25 370
63 709	62 603	1 847	10 053	5 443	16,1	13,4	14 6 25 380
36 564	35 657	860	6 852	7 967	19,2	15,9	14 6 25 390
38 347	37 409	1 013	6 273	6 192	16,8	13,8	14 6 25 410
31 494	30 930	868	4 902	5 648	15,8	13,0	14 6 25 420
184 078	178 586	4 276	35 055	8 198	19,6	16,3	14 6 25 430
27 928	27 329	751	4 402	5 861	16,1	13,0	14 6 25 440
111 910	109 632	3 149	18 329	5 820	16,7	13,9	14 6 25 450
9 779	9 587	333	1 322	3 970	13,8	11,3	14 6 25 460
15 315	14 836	401	2 415	6 023	16,3	13,1	14 6 25 470
312 656	304 833	7 960	58 248	7 318	19,1	16,0	14 6 25 480
43 687	42 776	1 217	6 795	5 584	15,9	12,9	14 6 25 490
24 711	24 240	656	4 077	6 215	16,8	13,7	14 6 25 500
19 965	19 515	553	3 118	5 638	16,0	13,0	14 6 25 510
89 051	87 052	2 411	14 922	6 189	17,1	14,1	14 6 25 525
43 708	42 945	1 208	7 267	6 016	16,9	14,1	14 6 25 530
35 510	34 863	1 019	5 611	5 506	16,1	13,2	14 6 25 550
88 685	87 112	2 605	13 521	5 190	15,5	12,9	14 6 25 560
30 387	29 887	839	5 140	6 126	17,2	14,3	14 6 25 570
27 881	27 113	685	4 908	7 165	18,1	14,9	14 6 25 580
35 378	34 786	1 054	5 364	5 090	15,4	12,8	14 6 25 590
74 759	73 042	1 893	13 312	7 032	18,2	15,1	14 6 25 600
45 541	44 519	1 221	7 736	6 335	17,4	14,3	14 6 25 610
60 846	59 680	1 880	9 189	4 888	15,4	12,8	14 6 25 630
86 913	84 702	2 238	15 069	6 733	17,8	14,5	14 6 25 640
3 129 472	3 078 026	95 147	476 386	5 007	15,5	12,8	
42 869	42 231	1 301	6 380	4 904	15,1	12,5	14 6 26 010
18 266	17 938	424	3 647	8 602	20,3	17,3	14 6 26 020
42 073	41 444	1 331	5 992	4 502	14,5	11,9	14 6 26 030
27 142	26 734	786	3 942	5 015	14,7	12,2	14 6 26 050
57 695	56 828	1 788	8 490	4 748	14,9	12,2	14 6 26 060
13 597	13 366	364	2 179	5 986	16,3	13,6	14 6 26 070
136 907	134 882	4 377	19 658	4 491	14,6	12,1	14 6 26 085
26 315	25 804	669	4 596	6 870	17,8	14,8	14 6 26 100
669 559	657 292	20 340	107 512	5 286	16,4	13,6	14 6 26 110
17 314	16 940	452	2 940	6 504	17,4	14,3	14 6 26 120
58 802	58 016	1 881	7 987	4 246	13,8	11,3	14 6 26 140
16 141	15 799	470	2 510	5 340	15,9	13,0	14 6 26 150
15 413	15 095	474	2 235	4 716	14,8	12,0	14 6 26 160
18 827	18 461	559	2 763	4 943	15,0	12,4	14 6 26 170
68 510	67 387	2 041	9 959	4 879	14,8	12,2	14 6 26 180
24 067	23 735	721	3 652	5 065	15,4	12,6	14 6 26 190

22 150	21 767	693	3 206	4 626	14,7	12,1	14 6 26 200
23 711	23 270	565	4 183	7 403	18,0	15,1	14 6 26 210
37 482	36 541	1 038	6 100	5 877	16,7	13,8	14 6 26 230
17 550	17 049	482	2 906	6 030	17,0	13,9	14 6 26 240
94 562	93 000	2 784	14 201	5 101	15,3	12,6	14 6 26 245
48 434	47 667	1 374	7 713	5 614	16,2	13,2	14 6 26 250
11 306	11 131	369	1 496	4 054	13,4	10,9	14 6 26 260
28 027	27 439	722	4 818	6 673	17,6	14,5	14 6 26 270
43 956	43 337	1 314	6 700	5 099	15,5	12,9	14 6 26 280
171 089	168 845	5 545	24 402	4 401	14,5	12,0	14 6 26 290
65 029	63 407	1 613	11 671	7 236	18,4	15,3	14 6 26 300
50 102	49 353	1 355	7 946	5 864	16,1	13,5	14 6 26 310
12 801	12 600	394	1 857	4 714	14,7	12,2	14 6 26 320
21 261	20 797	665	3 004	4 518	14,4	11,8	14 6 26 330
42 069	41 557	1 222	6 584	5 388	15,8	13,3	14 6 26 350
124 325	122 385	3 663	19 767	5 397	16,2	13,4	14 6 26 370
61 196	60 237	1 956	9 055	4 629	15,0	12,4	14 6 26 390
55 081	54 109	1 678	8 553	5 097	15,8	13,2	14 6 26 400
27 561	27 064	875	3 859	4 410	14,3	11,8	14 6 26 410
26 125	25 734	765	3 902	5 101	15,2	12,5	14 6 26 420
22 432	22 024	495	4 009	8 098	18,2	15,3	14 6 26 430
17 077	16 815	462	2 746	5 944	16,3	13,6	14 6 26 440
60 502	59 399	1 909	8 827	4 624	14,9	12,2	14 6 26 450
30 884	30 429	972	4 391	4 517	14,4	11,8	14 6 26 460
20 324	19 957	622	2 941	4 729	14,7	12,1	14 6 26 470
53 716	52 992	1 668	7 656	4 590	14,4	12,0	14 6 26 480
38 371	37 808	1 106	5 903	5 337	15,6	12,8	14 6 26 490
19 759	19 365	634	2 977	4 696	15,4	12,8	14 6 26 500
15 721	15 457	425	2 503	5 890	16,2	13,5	14 6 26 510
40 606	39 753	993	7 175	7 225	18,0	15,0	14 6 26 520
38 389	37 919	1 358	4 796	3 532	12,6	10,5	14 6 26 530
12 757	12 543	364	1 965	5 398	15,7	13,0	14 6 26 560
22 041	21 667	635	3 378	5 320	15,6	12,9	14 6 26 570
33 501	33 002	960	5 313	5 534	16,1	13,3	14 6 26 580
17 822	17 546	494	2 654	5 372	15,1	12,5	14 6 26 590
182 294	180 029	5 888	26 292	4 465	14,6	12,2	14 6 26 600
265 964	262 082	9 112	36 495	4 005	13,9	11,6	14 6 26 610
3 790 369	3 705 386	99 423	680 065	6 840	18,4	15,3	
297 106	290 854	8 668	47 390	5 467	16,3	13,5	14 6 27 010
51 693	50 690	1 334	8 792	6 591	17,3	14,3	14 6 27 020
65 156	63 672	1 840	10 233	5 561	16,1	13,2	14 6 27 030
28 426	27 752	740	4 740	6 405	17,1	14,1	14 6 27 040
84 165	83 175	2 590	12 766	4 929	15,3	12,9	14 6 27 050
252 665	248 378	7 393	39 763	5 378	16,0	13,3	14 6 27 060
31 240	30 806	810	5 460	6 741	17,7	14,9	14 6 27 070
37 678	36 902	1 109	5 838	5 264	15,8	12,9	14 6 27 080
182 381	177 698	4 455	33 593	7 541	18,9	15,6	14 6 27 100
37 832	37 189	1 056	6 346	6 009	17,1	14,1	14 6 27 110
62 893	61 995	1 946	9 479	4 871	15,3	12,7	14 6 27 130
362 213	355 812	11 185	58 118	5 196	16,3	13,6	14 6 27 140
197 508	191 179	3 521	45 290	12 863	23,7	20,0	14 6 27 150
60 369	59 237	1 671	9 628	5 762	16,3	13,4	14 6 27 170
148 072	145 169	4 318	24 421	5 656	16,8	13,9	14 6 27 180
87 784	86 067	2 331	15 216	6 528	17,7	14,7	14 6 27 190
47 437	46 527	1 322	7 618	5 763	16,4	13,5	14 6 27 200
754 843	731 053	14 927	171 085	11 461	23,4	19,6	14 6 27 210
120 740	117 788	3 145	20 977	6 670	17,8	14,8	14 6 27 220
373 822	368 669	11 741	56 684	4 828	15,4	12,9	14 6 27 230
35 053	34 560	1 012	5 200	5 138	15,0	12,6	14 6 27 240
28 616	28 176	769	5 027	6 538	17,8	14,9	14 6 27 250
44 669	43 920	1 229	7 175	5 838	16,3	13,6	14 6 27 260
51 880	50 826	1 455	8 552	5 878	16,8	14,1	14 6 27 270
59 299	57 954	1 620	9 939	6 135	17,1	14,1	14 6 27 290
185 104	179 337	4 348	35 107	8 074	19,6	16,1	14 6 27 310
22 325	21 950	642	3 310	5 155	15,1	12,6	14 6 27 340
79 400	78 051	2 246	12 318	5 484	15,8	13,2	14 6 27 360
3 668 668	3 588 275	101 438	610 449	6 018	17,0	14,1	
106 404	104 533	3 135	15 919	5 078	15,2	12,6	14 6 28 010
77 026	75 594	2 272	11 797	5 192	15,6	13,0	14 6 28 020
44 343	43 812	1 418	6 033	4 254	13,8	11,4	14 6 28 030

34 085	33 483	941	5 543	5 890	16,6	13,7	14 6 28 040
213 393	206 734	4 840	40 913	8 453	19,8	16,3	14 6 28 050
211 978	207 479	5 819	35 365	6 078	17,0	14,1	14 6 28 060
31 649	30 990	828	5 422	6 549	17,5	14,6	14 6 28 070
104 819	102 106	2 606	19 189	7 363	18,8	15,6	14 6 28 080
16 706	16 334	442	2 779	6 288	17,0	14,2	14 6 28 090
64 665	63 271	1 753	10 995	6 272	17,4	14,3	14 6 28 100
609 194	594 658	16 583	104 490	6 301	17,6	14,7	14 6 28 110
96 549	94 600	2 757	15 082	5 471	15,9	13,1	14 6 28 130
26 193	25 531	743	4 150	5 586	16,3	13,3	14 6 28 140
14 141	14 007	415	2 033	4 898	14,5	12,0	14 6 28 150
222 614	218 783	7 061	33 227	4 706	15,2	12,7	14 6 28 160
9 615	9 458	291	1 233	4 237	13,0	10,7	14 6 28 170
41 502	40 756	1 299	5 887	4 532	14,4	11,8	14 6 28 190
94 374	92 642	2 793	13 906	4 979	15,0	12,3	14 6 28 205
29 255	28 771	830	4 616	5 562	16,0	13,4	14 6 28 210
80 986	78 959	1 929	15 966	8 277	20,2	16,8	14 6 28 220
16 886	16 477	514	2 475	4 815	15,0	12,1	14 6 28 230
44 852	43 782	1 233	7 404	6 005	16,9	13,9	14 6 28 240
32 634	32 127	805	6 233	7 742	19,4	16,4	14 6 28 250
157 702	155 269	4 822	23 395	4 852	15,1	12,6	14 6 28 260
541 194	529 718	15 863	87 793	5 534	16,6	13,8	14 6 28 270
71 189	69 461	1 803	12 253	6 796	17,6	14,6	14 6 28 300
5 228	5 138	144	852	5 916	16,6	13,7	14 6 28 310
11 460	11 240	344	1 710	4 970	15,2	12,5	14 6 28 320
18 325	18 073	500	3 022	6 044	16,7	13,9	14 6 28 330
21 883	21 365	593	3 483	5 874	16,3	13,3	14 6 28 340
115 405	113 762	3 607	16 783	4 653	14,8	12,3	14 6 28 360
25 558	24 883	679	4 373	6 440	17,6	14,5	14 6 28 370
81 450	79 683	2 238	13 064	5 837	16,4	13,5	14 6 28 380
40 180	39 268	1 002	6 924	6 910	17,6	14,6	14 6 28 390
92 906	90 432	2 215	17 706	7 994	19,6	16,2	14 6 28 400
262 321	255 096	6 321	48 434	7 662	19,0	15,8	14 6 28 410
16 691 202	16 334 061	446 448	3 067 997	6 872	18,8	15,8	
9 518 314	9 314 123	257 427	1 797 096	6 981	19,3	16,3	14 7 13 000
4 213 410	4 116 630	107 608	768 575	7 142	18,7	15,5	
121 481	119 000	3 296	20 049	6 083	16,8	13,9	14 7 29 010
62 902	61 254	1 467	12 484	8 510	20,4	16,9	14 7 29 020
79 888	78 044	2 013	14 391	7 149	18,4	15,3	14 7 29 030
99 968	97 807	2 843	16 776	5 901	17,2	14,3	14 7 29 040
252 631	248 724	7 686	39 071	5 083	15,7	13,1	14 7 29 050
158 087	153 710	3 657	30 769	8 414	20,0	16,7	14 7 29 060
178 066	173 519	4 027	34 510	8 570	19,9	16,6	14 7 29 070
113 986	112 128	3 261	18 333	5 622	16,4	13,6	14 7 29 080
21 525	20 970	534	3 815	7 145	18,2	15,1	14 7 29 100
181 343	177 812	5 106	28 500	5 582	16,0	13,2	14 7 29 140
91 828	90 217	2 671	14 040	5 257	15,6	12,8	14 7 29 150
398 924	391 370	11 459	63 892	5 576	16,3	13,6	14 7 29 160
104 862	102 749	2 992	16 784	5 610	16,3	13,5	14 7 29 170
113 525	110 000	2 365	23 220	9 818	21,1	17,5	14 7 29 190
67 852	66 906	2 109	10 230	4 851	15,3	12,8	14 7 29 220
84 359	82 987	2 391	13 330	5 575	16,1	13,4	14 7 29 245
147 157	143 098	2 932	33 090	11 286	23,1	19,4	14 7 29 250
578 139	559 107	10 739	137 191	12 775	24,5	20,6	14 7 29 260
273 629	266 783	6 759	51 083	7 558	19,1	15,9	14 7 29 270
162 498	157 884	3 763	31 565	8 388	20,0	16,6	14 7 29 300
98 880	97 159	2 993	15 293	5 110	15,7	13,1	14 7 29 320
21 590	20 998	589	3 529	5 991	16,8	13,8	14 7 29 330
71 107	69 439	1 496	14 825	9 910	21,3	17,9	14 7 29 340
95 514	93 687	2 610	15 501	5 939	16,5	13,7	14 7 29 350
49 614	48 780	1 603	7 079	4 416	14,5	12,0	14 7 29 360
101 273	98 840	2 624	17 927	6 832	18,1	15,1	14 7 29 370
60 503	59 233	1 542	10 488	6 801	17,7	14,8	14 7 29 380
54 826	53 905	1 533	9 051	5 904	16,8	14,0	14 7 29 400
206 193	203 491	6 657	30 635	4 602	15,1	12,6	14 7 29 410
161 259	157 028	3 891	31 124	7 999	19,8	16,5	14 7 29 430
2 959 478	2 903 307	81 413	502 326	6 170	17,3	14,5	
22 819	22 572	746	3 069	4 114	13,6	11,3	14 7 30 010

112 544	110 548	3 173	18 526	5 839	16,8	14,0	14 7 30 020
57 861	57 055	1 670	9 380	5 617	16,4	13,8	14 7 30 030
95 747	94 176	2 896	14 295	4 936	15,2	12,5	14 7 30 045
29 386	28 827	871	4 453	5 113	15,4	12,6	14 7 30 050
53 426	52 471	1 625	7 899	4 861	15,1	12,3	14 7 30 060
409 254	402 649	10 480	75 278	7 183	18,7	16,0	14 7 30 070
69 300	68 013	1 785	12 251	6 863	18,0	15,1	14 7 30 080
32 056	31 514	946	4 801	5 075	15,2	12,7	14 7 30 090
37 505	36 851	832	7 407	8 903	20,1	17,1	14 7 30 100
204 919	201 499	6 258	32 488	5 191	16,1	13,5	14 7 30 110
20 297	19 878	573	3 177	5 544	16,0	13,3	14 7 30 120
55 654	54 292	1 337	10 164	7 602	18,7	15,5	14 7 30 140
74 611	72 754	1 811	13 740	7 587	18,9	15,8	14 7 30 150
50 533	49 666	1 499	7 664	5 113	15,4	12,8	14 7 30 160
40 582	39 795	1 225	5 966	4 870	15,0	12,3	14 7 30 170
33 130	32 422	853	6 311	7 398	19,5	16,1	14 7 30 180
70 851	69 500	2 109	10 846	5 143	15,6	12,9	14 7 30 190
75 369	74 145	2 284	11 112	4 865	15,0	12,4	14 7 30 200
32 567	31 971	958	5 026	5 247	15,7	13,1	14 7 30 210
186 497	183 514	5 616	29 579	5 267	16,1	13,5	14 7 30 230
86 387	84 479	2 237	15 396	6 883	18,2	15,4	14 7 30 250
294 138	288 476	7 963	50 861	6 387	17,6	14,9	14 7 30 270
41 888	40 941	1 128	7 177	6 362	17,5	14,5	14 7 30 280
307 024	298 141	6 910	61 720	8 932	20,7	17,4	14 7 30 300
244 645	241 135	7 573	37 654	4 972	15,6	13,2	14 7 30 310
19 144	18 811	516	3 162	6 128	16,8	14,1	14 7 30 320
73 052	71 741	2 105	11 725	5 570	16,3	13,6	14 7 30 330
84 332	82 490	2 266	13 745	6 066	16,7	13,8	14 7 30 340
43 962	42 978	1 168	7 453	6 381	17,3	14,3	14 7 30 360

11. Ausgewählte Merkmale der unbeschränkt steuerpflichtigen Bruttolohnfälle 2019 nach Größenklassen des Bruttolohns

Bruttolohn von ... bis unter ... EUR	Bruttolohn			Anzurechnende Lohnsteuer			Anzu- rechnende Kirchen- steuer	Bruttobetrag Kurzarbeitergeld/ Zuschuss zum Mutterschaftsgeld, Aufstockungs- beträge nach dem Altersteilzeit- gesetz u.ä.
	Fälle	1 000 EUR	EUR je Fall	Fälle	1 000 EUR	EUR je Fall		
Insgesamt	1 952 626	57 604 711	29 501	1 689 329	8 829 334	5 227	128 044	219 483
1 - 2 500	152 351	169 491	1 113	38 745	3 158	82	390	11 639
2 500 - 5 000	80 278	295 904	3 686	36 317	8 253	227	299	9 455
5 000 - 7 500	68 959	425 776	6 174	37 161	14 755	397	377	9 549
7 500 - 10 000	62 886	551 273	8 766	35 800	20 605	576	399	9 896
10 000 - 12 500	64 420	724 664	11 249	40 661	29 274	720	529	10 235
12 500 - 15 000	73 506	1 014 219	13 798	67 805	45 828	676	691	10 902
15 000 - 17 500	85 948	1 398 604	16 273	82 073	78 531	957	998	11 397
17 500 - 20 000	107 526	2 024 166	18 825	102 712	138 214	1 346	1 699	13 605
20 000 - 22 500	125 158	2 659 505	21 249	120 033	212 444	1 770	2 683	16 605
22 500 - 25 000	124 486	2 955 323	23 740	121 792	268 372	2 204	3 679	18 307
25 000 - 27 500	121 614	3 190 505	26 235	121 488	322 247	2 652	4 571	18 129
27 500 - 30 000	109 071	3 131 531	28 711	108 982	346 912	3 183	4 918	16 326
30 000 - 32 500	98 151	3 063 464	31 212	98 063	369 247	3 765	5 206	12 449
32 500 - 35 000	85 649	2 887 719	33 716	85 595	373 466	4 363	5 138	9 619
35 000 - 37 500	75 721	2 743 006	36 225	75 670	377 176	4 984	5 067	7 472
37 500 - 40 000	66 762	2 585 083	38 721	66 707	374 810	5 619	4 824	5 477
40 000 - 42 500	58 256	2 400 993	41 215	58 228	365 566	6 278	4 539	4 566
42 500 - 45 000	48 598	2 124 455	43 715	48 566	338 296	6 966	4 238	3 985
45 000 - 47 500	42 519	1 965 355	46 223	42 484	326 221	7 679	4 036	3 103
47 500 - 50 000	36 722	1 788 541	48 705	36 697	307 688	8 385	3 823	2 266
50 000 - 75 000	192 483	11 519 979	59 849	192 305	2 274 947	11 830	30 764	10 277
75 000 - 100 000	43 356	3 686 207	85 022	43 291	896 787	20 715	15 669	2 153
100 000 - 125 000	14 239	1 572 630	110 445	14 213	431 101	30 331	7 891	974
125 000 - 150 000	5 879	798 601	135 840	5 866	236 237	40 272	4 171	427
150 000 - 175 000	2 920	470 250	161 044	2 913	147 647	50 686	2 694	297
175 000 - 200 000	1 599	297 448	186 021	1 596	97 082	60 828	1 759	116
200 000 - 225 000	1 009	213 706	211 800	1 008	71 894	71 323	1 257	160
225 000 - 250 000	741	175 466	236 796	741	59 882	80 812	1 147	-
250 000 und mehr	1 819	770 846	423 775	1 817	292 695	161 087	4 586	99

Werbungskosten							Bruttolohn von ... bis unter ... EUR		
davon									
tatsächliche Werbungs- kosten/ Arbeitnehmer- Pauschbetrag	erhöhte Werbungskosten								
	zusammen	darunter							
		Wege zwischen Wohnung und Arbeitsstätte	Auf- wendungen für Arbeitsmittel	Fortbildungs- kosten	Reisekosten und Verpfle- gungsmehrauf- wendungen bei Auswärts- tätigkeit	übrige Werbungs- kosten			
1 000 EUR									
1 221 078	1 669 284	821 946	111 207	73 789	319 014	163 887	Insgesamt		
86 756	2 816	458	195	1 168	276	432	1	-	2 500
72 982	4 115	1 023	286	1 330	483	647	2 500	-	5 000
63 626	6 134	2 226	443	1 126	942	875	5 000	-	7 500
57 001	8 216	3 273	616	1 294	1 303	1 125	7 500	-	10 000
56 153	13 097	6 224	872	1 529	2 112	1 557	10 000	-	12 500
60 198	23 889	12 325	1 596	2 186	4 142	2 441	12 500	-	15 000
65 854	38 463	20 617	2 734	2 476	6 992	3 710	15 000	-	17 500
78 823	57 597	30 891	4 074	3 053	12 135	5 217	17 500	-	20 000
85 772	82 939	44 623	5 716	3 394	19 151	7 222	20 000	-	22 500
79 489	102 086	52 075	6 860	3 409	27 614	8 723	22 500	-	25 000
71 566	121 151	57 536	7 799	3 707	37 523	10 378	25 000	-	27 500
61 071	119 187	56 892	7 655	4 028	35 828	10 312	27 500	-	30 000
53 402	112 608	55 915	7 155	4 232	29 925	9 890	30 000	-	32 500
45 808	100 661	52 031	6 432	4 383	22 984	8 864	32 500	-	35 000
40 504	88 775	47 454	5 568	3 936	17 632	7 792	35 000	-	37 500
35 227	80 442	43 248	4 815	3 709	15 045	7 196	37 500	-	40 000
30 394	71 766	38 839	4 421	3 261	11 735	6 511	40 000	-	42 500
24 377	63 419	34 320	3 886	2 803	9 834	5 660	42 500	-	45 000
20 755	58 116	31 245	3 708	2 437	8 474	5 378	45 000	-	47 500
17 374	52 170	27 723	3 434	2 296	6 867	4 873	47 500	-	50 000
83 426	307 403	151 775	22 798	11 102	31 653	30 373	50 000	-	75 000
18 365	83 186	32 827	5 664	3 601	8 817	10 077	75 000	-	100 000
6 055	31 748	9 625	2 183	1 419	3 571	4 758	100 000	-	125 000
2 494	14 492	3 844	918	753	1 547	2 806	125 000	-	150 000
1 292	7 458	1 804	456	487	893	1 434	150 000	-	175 000
701	4 223	1 015	227	201	482	1 020	175 000	-	200 000
448	2 983	651	187	136	266	578	200 000	-	225 000
337	2 268	468	128	99	220	483	225 000	-	250 000
830	7 878	998	383	235	569	3 555	250 000	und mehr	

12. Unbeschränkt steuerpflichtige Lohn- und Einkommensteuerfälle 2019 nach Alter und Geschlecht

Alter von ... bis unter ... Jahren	Bruttolohn		Summe der Einkünfte		
	Fälle	1 000 EUR	Fälle	1 000 EUR	EUR je Steuerfall
Fälle insgesamt					
Insgesamt	1 952 952	57 604 249	2 536 560	71 907 147	28 348
unter 20	66 348	345 228	49 665	293 505	5 910
20 - 30	273 154	5 419 458	269 913	5 213 386	19 315
30 - 40	455 738	13 806 800	479 861	14 208 603	29 610
40 - 50	392 439	13 949 702	437 915	16 087 116	36 736
50 - 60	479 727	17 173 051	545 558	20 238 417	37 097
60 - 65	184 307	5 620 994	236 899	7 209 401	30 432
65 und mehr	101 239	1 289 015	516 749	8 656 719	16 752
männliche Fälle					
Zusammen	1 026 726	33 976 030	1 298 322	42 346 253	32 616
unter 20	38 308	215 749	29 823	184 496	6 186
20 - 30	148 167	3 170 258	147 688	3 072 929	20 807
30 - 40	244 181	8 448 848	259 088	8 817 748	34 034
40 - 50	205 694	8 342 077	234 768	9 932 034	42 306
50 - 60	240 684	9 768 407	279 466	11 935 003	42 706
60 - 65	91 141	3 136 812	118 289	4 093 338	34 605
65 und mehr	58 551	893 878	229 200	4 310 705	18 808
weibliche Fälle					
Zusammen	926 226	23 628 219	1 238 238	29 560 894	23 873
unter 20	28 040	129 479	19 842	109 009	5 494
20 - 30	124 987	2 249 200	122 225	2 140 456	17 512
30 - 40	211 557	5 357 952	220 773	5 390 855	24 418
40 - 50	186 745	5 607 625	203 147	6 155 082	30 299
50 - 60	239 043	7 404 644	266 092	8 303 414	31 205
60 - 65	93 166	2 484 182	118 610	3 116 063	26 272
65 und mehr	42 688	395 136	287 549	4 346 014	15 114

Summe der positiven Einkünfte	Darunter aus			Summe der negativen Einkünfte	Anzu- rechnende Lohnsteuer	Alter von ... bis unter ... Jahren
	Gewerbe- betrieb	selbständiger Arbeit	nicht- selbständiger Arbeit			
1 000 EUR	1 000 EUR					
72 356 380	5 636 147	3 539 113	54 604 579	-449 240	8 831 876	Insgesamt
294 173	3 520	312	285 783	-668	8 055	unter 20
5 228 754	119 501	34 832	5 053 364	-15 368	643 096	20 - 30
14 268 074	737 376	321 041	13 103 994	-59 479	2 031 097	30 - 40
16 195 258	1 686 423	922 654	13 304 193	-108 141	2 294 141	40 - 50
20 383 907	1 998 632	1 399 447	16 376 637	-145 490	2 819 716	50 - 60
7 256 715	597 878	555 149	5 333 719	-47 314	854 696	60 - 65
8 729 499	492 817	305 678	1 146 891	-72 780	181 074	65 und mehr
42 650 110	4 476 616	2 052 065	32 220 468	-303 857	5 534 550	Zusammen
184 967	1 812	174	180 497	-471	5 754	unter 20
3 083 008	91 127	17 280	2 962 461	-10 079	400 878	20 - 30
8 855 042	584 784	168 681	8 035 974	-37 294	1 316 841	30 - 40
10 006 037	1 344 220	527 693	7 959 527	-74 003	1 459 579	40 - 50
12 033 475	1 578 416	813 527	9 304 572	-98 473	1 703 347	50 - 60
4 124 085	469 535	317 873	2 972 400	-30 747	510 949	60 - 65
4 363 495	406 721	206 837	805 037	-52 791	137 202	65 und mehr
29 706 270	1 159 531	1 487 047	22 384 111	-145 384	3 297 326	Zusammen
109 206	1 708	137	105 286	-197	2 301	unter 20
2 145 746	28 373	17 552	2 090 902	-5 290	242 219	20 - 30
5 413 032	152 592	152 359	5 068 020	-22 185	714 257	30 - 40
6 189 221	342 203	394 961	5 344 666	-34 139	834 562	40 - 50
8 350 431	420 216	585 920	7 072 064	-47 017	1 116 369	50 - 60
3 132 630	128 342	237 276	2 361 318	-16 567	343 747	60 - 65
4 366 004	86 097	98 841	341 854	-19 990	43 872	65 und mehr

13. Unbeschränkt steuerpflichtige Lohn- und Einkommensteuerfälle mit überwiegenden Einkünften aus freiberuflicher Tätigkeit 2019 nach Größenklassen der Einkünfte aus freiberuflicher Tätigkeit

Einkünfte aus freiberuflicher Tätigkeit von ... bis unter ... EUR	Einkünfte aus freiberuflicher Tätigkeit ¹⁾		Positive Einkunftsarten insgesamt	Negative Einkunftsarten insgesamt	Summe der Einkünfte
	Fälle	1 000 EUR			
Fälle insgesamt					
Positive Einkünfte	50 232	3 225 969	3 555 728	-34 730	3 520 999
1 - 2 500	6 129	6 243	51 879	-445	51 434
2 500 - 5 000	3 333	12 339	31 057	-316	30 741
5 000 - 7 500	2 508	15 435	26 884	-424	26 459
7 500 - 10 000	2 315	20 145	29 025	-294	28 731
10 000 - 12 500	2 024	22 704	30 148	-215	29 934
12 500 - 15 000	1 773	24 318	31 066	-347	30 719
15 000 - 20 000	2 889	50 098	60 290	-563	59 727
20 000 - 25 000	2 617	58 901	68 819	-544	68 275
25 000 - 30 000	2 187	59 831	68 347	-474	67 873
30 000 - 37 500	2 615	87 945	100 194	-857	99 337
37 500 - 50 000	3 327	144 329	161 600	-1 570	160 031
50 000 - 75 000	4 811	296 467	324 087	-2 699	321 388
75 000 - 100 000	3 319	287 498	305 920	-2 515	303 404
100 000 - 150 000	4 382	538 242	568 953	-5 398	563 555
150 000 - 200 000	2 532	437 452	461 699	-3 888	457 811
200 000 - 250 000	1 418	316 725	333 113	-3 266	329 847
250 000 - 500 000	1 702	557 118	583 677	-5 275	578 402
500 000 - 1 Mill.	299	195 862	222 615	-3 402	219 213
1 Mill. und mehr	52	94 313	96 355	-2 238	94 117
Negative Einkünfte	3 006	-13 219	31 094	-13 916	17 178
männliche Fälle					
Positive Einkünfte	25 032	1 846 858	2 068 139	-22 405	2 045 734
Negative Einkünfte	1 573	-7 476	20 375	-7 886	12 489
weibliche Fälle					
Positive Einkünfte	25 200	1 379 111	1 487 589	-12 325	1 475 265
Negative Einkünfte	1 433	-5 744	10 718	-6 029	4 689

1) Bei freiberuflich tätigen Personen sind in den Einkünften aus freiberuflicher Tätigkeit auch diejenigen lt. gesonderter Feststellung und aus Beteiligung enthalten.

14. Unbeschränkt steuerpflichtige Lohn- und Einkommensteuerfälle mit überwiegenden Einkünften aus freiberuflicher Tätigkeit 2019 in ausgewählten Freien Berufen

Ausgewählte Freie Berufe	Einkünfte aus freiberuflicher Tätigkeit ¹⁾		
	Fälle	1 000 EUR	EUR je Steuerfall
Freie Berufe insgesamt	53 238	3 212 750	60 347
Rechtsanwaltskanzleien, Notariate (einschl. Patentanwaltskanzleien)	2 573	248 541	96 596
Rechtsanwaltskanzleien ohne Notariat	2 396	178 729	74 595
Rechtsanwaltskanzleien mit Notariat ¹⁾	-	-	-
Notariate	127	65 592	516 474
Patentanwaltskanzleien	50	4 220	84 396
Freiberufliche Tätigkeit im Bereich sonstiger Rechtsberatung	261	16 867	64 624
Wirtschafts- und vereidigte Buchprüferinnen und -prüfer	29	2 948	101 640
Wirtschaftsprüferinnen und -prüfer	.	.	104 975
Vereidigte Buchprüferinnen und -prüfer	.	.	72 737
Steuerberaterinnen und -berater und Steuerbevollmächtigte	909	107 258	117 995
Sonstige Wirtschaftsberatung (ohne Vermögensberatung und -verwaltung)	1 062	50 932	47 959
Markt- und Meinungsforschung	11	42	3 788
Unternehmens- und Public-Relations-Beratung	1 051	50 891	48 421
Tätigkeiten im Bereich Datenverarbeitung zusammen	1 012	57 633	56 949
Programmierungstätigkeiten	643	33 858	52 656
Beratungsdienstleistungen auf dem Gebiet der Informationstechnologie	357	23 015	64 468
Sonstige Tätigkeiten im Bereich Datenverarbeitung	12	760	63 332
Forschungs- und Entwicklungstätigkeit	280	14 737	52 632
Werbung	32	1 142	35 692
Lehrtätigkeit	6 750	139 225	20 626
Erwachsenenbildung	1 058	25 430	24 036
Sport und Freizeitunterricht, Kulturunterricht	1 569	22 156	14 121
Sonstige Lehrtätigkeit ²⁾	3 640	69 581	19 116
Fahr- und Flugschulen	483	22 058	45 668
Ärztinnen und Ärzte (ohne Zahnärztinnen und -ärzte)	5 275	942 060	178 590
Zahnärztinnen und -ärzte	2 840	420 344	148 008
Tierärztinnen und -ärzte	454	32 329	71 209
Sonstiges Veterinärwesen	40	1 350	33 738
Sonstige Heilberufe	7 492	435 014	58 064
Heilpraktikerinnen und -praktiker	773	18 706	24 199
Psychologische Psychotherapeutinnen und -therapeuten	1 595	110 027	68 982
Massage, Krankengymnastik, medizinische Bademeisterinnen und Bademeister, Hebammen und Entbindungspfleger sowie verwandte Berufe	3 088	208 753	67 601
Sonstige selbständige Tätigkeiten im Gesundheitswesen	2 036	97 529	47 902
Soziale Dienste (mit Tagesbetreuung von Kindern)	2 480	81 487	32 858
Tagesbetreuung von Kindern	1 835	34 921	19 031
Sonstige soziale Dienste (ohne Tagesbetreuung von Kindern)	645	46 565	72 194
Architektur, Innenarchitektur, Vermessungs- und Bauingenieurbüros (ohne Film- und Bühnenarchitektur)	4 833	305 411	63 193
Architektur für Hochbau und Innenarchitektur	925	54 865	59 313
Architektur für Orts-, Regional- und Landesplanung	231	15 165	65 650
Architektur für Garten- und Landschaftsgestaltung	186	11 144	59 913
Bautechnische Gesamtplanung	2 171	148 261	68 292
Sonstige Ingenieurbüros	1 156	59 760	51 695
Vermessungsbüros	164	16 216	98 880

Ausgewählte Freie Berufe	Einkünfte aus freiberuflicher Tätigkeit ¹⁾		
	Fälle	1 000 EUR	EUR je Steuerfall
Ingenieurbüros für technische Fachplanung und Ingenieurdesign	1 105	76 163	68 926
Technische, physikalische und chemische Untersuchung	42	4 778	113 769
Künstlerische Berufe	6 575	100 409	15 271
Bildende Künstlerinnen und Künstler	2 062	27 674	13 421
Restauratorinnen und Restauratoren	244	5 163	21 161
Komponistinnen, Komponisten, Musikbearbeiterinnen und Musikbearbeiter	591	8 212	13 896
Schriftstellerinnen und Schriftsteller	911	15 103	16 578
Bühnen-, Film-, Hörfunk- und Fernsehkünstlerinnen und -künstler	2 528	40 274	15 931
Artistinnen und Artisten, Zirkusgruppen	105	1 407	13 397
Filmherstellung (einschl. Tonstudios)	27	738	27 333
Sonstige Künstlerische Berufe	107	1 837	17 165
Freiberufliche Tätigkeit im Bereich Journalismus	1 257	27 303	21 721
Korrespondenz- und Nachrichtenbüros	3	134	44 719
Journalistinnen, Journalisten, Pressefotografinnen und Pressefotografen	1 254	27 169	21 666
Fotografie	485	8 672	17 880
Übersetzen und Dolmetschen	1 300	26 933	20 718
Textil-, Schmuck- und Möbeldesign	1 116	20 641	18 496
Freiberuflich tätige Sachverständige	2 063	53 265	25 819
Lotsinnen und Lotsen	3	394	131 306
Sonstige (hier nicht aufgeführt, aber mit freiberuflichen Einkünften) ²⁾	2 970	36 915	12 429

1) Bei freiberuflich tätigen Personen sind in den Einkünften aus freiberuflicher Tätigkeit auch diejenigen lt. gesonderter Feststellung und aus Beteiligung enthalten.

2) Durch die Neuaufnahme von Wirtschaftszweigen zu den Freien Berufen sind die Daten mit vorherigen Erhebungen nicht vergleichbar.

15. Unbeschränkt steuerpflichtige Lohn- und Einkommensteuerfälle mit einzelunternehmerischen Einkünften aus Gewerbebetrieb 2019 nach Größenklassen der einzelunternehmerischen Einkünfte aus Gewerbebetrieb

Einzelunternehmerische Einkünfte aus Gewerbebetrieb von ... bis unter ... EUR	Einzelunternehmerische Einkünfte aus Gewerbebetrieb ¹⁾		Einkünfte aus Gewerbebetrieb insgesamt	Positive Einkunftsarten insgesamt	Negative Einkunftsarten insgesamt	Summe der Einkünfte
	Fälle	1 000 EUR				
Fälle insgesamt						
Positive Einkünfte	160 947	4 294 628	4 466 151	6 759 914	-50 749	6 709 166
1 - 5 000	55 608	96 508	143 244	1 524 988	-12 434	1 512 556
5 000 - 10 000	19 579	142 349	158 857	403 514	-4 262	399 252
10 000 - 15 000	15 481	190 475	204 727	327 285	-3 014	324 270
15 000 - 20 000	12 276	213 056	221 360	302 977	-2 385	300 592
20 000 - 25 000	11 037	247 683	252 425	312 952	-1 955	310 997
25 000 - 30 000	7 933	217 301	222 639	267 297	-1 588	265 708
30 000 - 35 000	6 228	201 422	205 942	237 091	-1 201	235 890
35 000 - 40 000	4 971	185 619	189 795	216 808	-1 413	215 395
40 000 - 45 000	3 944	166 979	170 076	191 581	-1 385	190 196
45 000 - 50 000	3 207	151 951	157 702	180 847	-747	180 100
50 000 - 60 000	5 177	283 866	287 429	329 975	-5 251	324 723
60 000 - 70 000	2 928	189 122	192 047	213 109	-1 301	211 808
70 000 - 80 000	2 214	165 263	168 005	190 206	-1 350	188 856
80 000 - 90 000	1 691	143 272	144 211	159 745	-1 069	158 677
90 000 - 100 000	1 338	126 928	128 243	140 983	-883	140 100
100 000 - 125 000	2 386	266 165	272 077	294 792	-1 649	293 143
125 000 - 250 000	3 583	603 298	616 531	660 633	-4 201	656 432
250 000 - 500 000	1 035	348 975	359 439	394 653	-2 398	392 255
500 000 - 1 Mill.	256	171 536	181 367	203 336	-1 727	201 609
1 Mill. und mehr	75	182 860	190 037	207 143	-535	206 608
Negative Einkünfte	22 126	-107 189	2 970	764 163	-115 190	648 972
männliche Fälle						
Positive Einkünfte	112 528	3 378 938	3 526 855	5 272 634	-40 368	5 232 266
Negative Einkünfte	14 614	-80 039	16 608	592 747	-86 349	506 398
weibliche Fälle						
Positive Einkünfte	48 419	915 690	939 297	1 487 280	-10 381	1 476 900
Negative Einkünfte	7 512	-27 151	-13 637	171 416	-28 842	142 574

1) Bei gewerblich tätigen Personen sind in den einzelunternehmerischen Einkünften aus Gewerbebetrieb auch diejenigen lt. gesonderter Feststellung enthalten.

16. Unbeschränkt steuerpflichtige Lohn- und Einkommensteuerfälle mit einzelunternehmerischen Einkünften aus Gewerbebetrieb 2019 nach Wirtschaftsabschnitten

Ab- schnitt	Wirtschaftsabschnitt		Einzelunternehmerische Einkünfte aus Gewerbebetrieb ¹⁾			Einkünfte aus Gewerbebetrieb insgesamt
	a) positiv	b) negativ	Fälle	1 000 EUR	EUR je Steuerfall	1 000 EUR
	Insgesamt	a	160 947	4 294 628	26 683	4 466 151
		b	22 126	-107 189	-4 844	2 970
A	Land- und Forstwirtschaft, Fischerei	a	1 228	32 586	26 536	34 649
		b	207	-1 819	-8 788	-1 603
B	Bergbau und Gewinnung von Steinen und Erden	a	15	566	37 746	578
		b	-	-	-	-
C	Verarbeitendes Gewerbe	a	8 517	334 204	39 240	341 778
		b	1 275	-7 969	-6 250	-4 303
D	Energieversorgung	a	12 162	75 082	6 174	112 678
		b	2 990	-5 801	-1 940	9 449
E	Wasserversorgung; Abwasser- und Abfallentsorgung und Beseitigung von Umweltverschmutzungen	a	176	9 532	54 157	10 156
		b	19	-95	-4 994	620
F	Baugewerbe	a	22 923	822 067	35 862	831 279
		b	1 562	-10 149	-6 497	-6 192
G	Handel; Instandhaltung und Reparatur von Kraftfahrzeugen	a	26 001	913 723	35 142	940 227
		b	4 158	-22 953	-5 520	-10 588
H	Verkehr und Lagerei	a	3 868	151 334	39 124	157 201
		b	303	-3 754	-12 389	-2 671
I	Gastgewerbe	a	8 835	245 373	27 773	253 419
		b	1 065	-8 170	-7 671	-3 574
J	Information und Kommunikation	a	3 860	83 627	21 665	86 947
		b	645	-1 974	-3 060	-790
K	Erbringung von Finanz- und Versicherungs- dienstleistungen	a	8 043	295 656	36 759	301 952
		b	590	-1 831	-3 103	-116
L	Grundstücks- und Wohnungswesen	a	3 626	217 640	60 022	238 364
		b	652	-5 374	-8 242	6 840
M	Erbringung von freiberuflichen, wissenschaftlichen und technischen Dienstleistungen	a	10 099	232 478	23 020	253 993
		b	1 907	-13 299	-6 974	8 196
N	Erbringung von sonstigen wirtschaftlichen Dienstleistungen	a	12 282	300 652	24 479	309 075
		b	1 240	-4 660	-3 758	-35
P	Erziehung und Unterricht	a	2 080	29 185	14 031	29 797
		b	549	-2 196	-4 001	-1 975
Q	Gesundheits- und Sozialwesen	a	3 012	68 810	22 845	72 386
		b	797	-3 746	-4 700	10 011
R	Kunst, Unterhaltung und Erholung	a	4 278	69 864	16 331	72 554
		b	673	-2 492	-3 703	-1 387
S	Erbringung von sonstigen Dienstleistungen	a	28 626	411 225	14 365	416 831
		b	2 978	-10 665	-3 581	1 094
	Sonstige nicht näher benannt	a	1 316	1 023	778	2 289
		b	516	-242	-469	-7

1) Bei gewerblich tätigen Personen sind in den einzelunternehmerischen Einkünften aus Gewerbebetrieb auch diejenigen lt. gesonderter Feststellung enthalten.

Abb. 1 Unbeschränkt Lohn- und Einkommensteuerpflichtige 2019 nach Grund- und Splittingtabelle

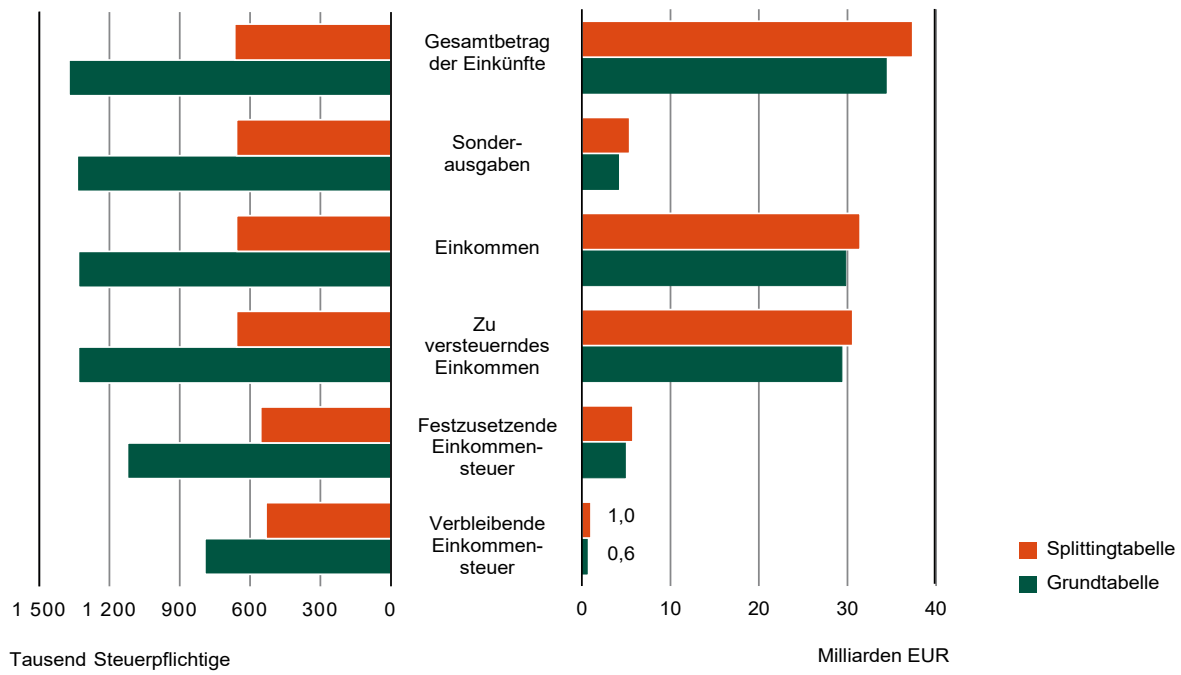
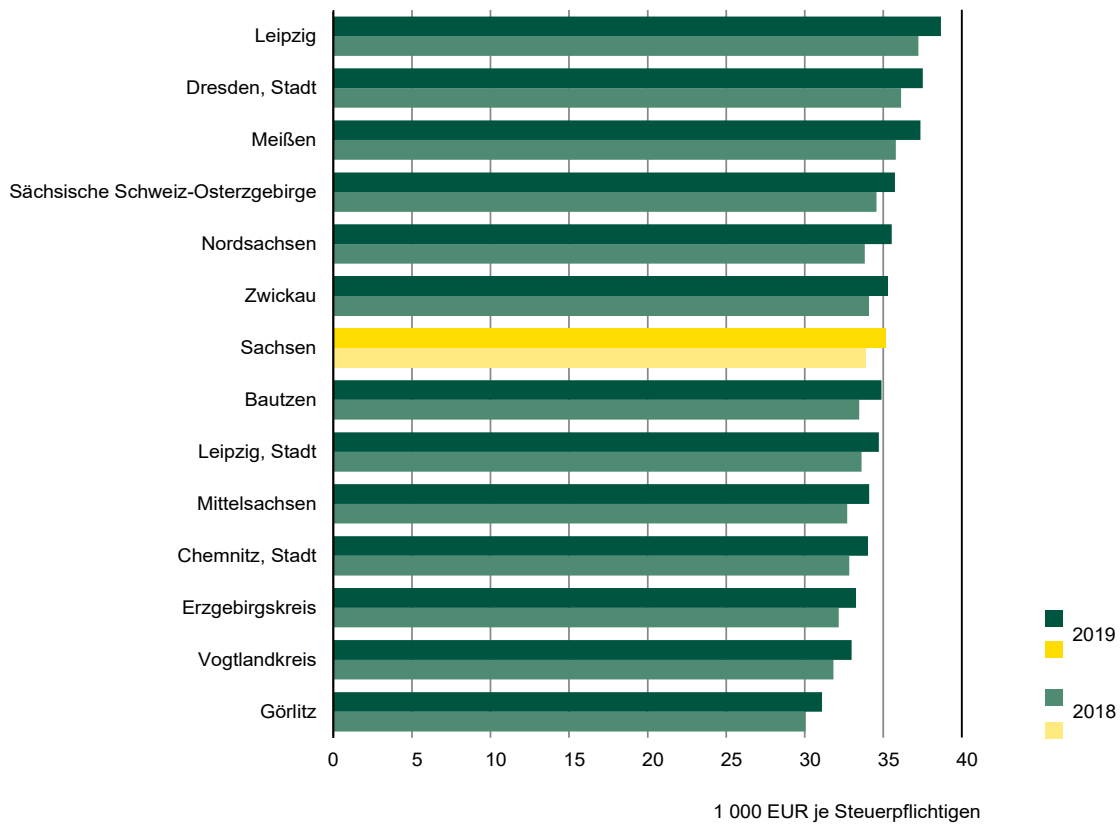
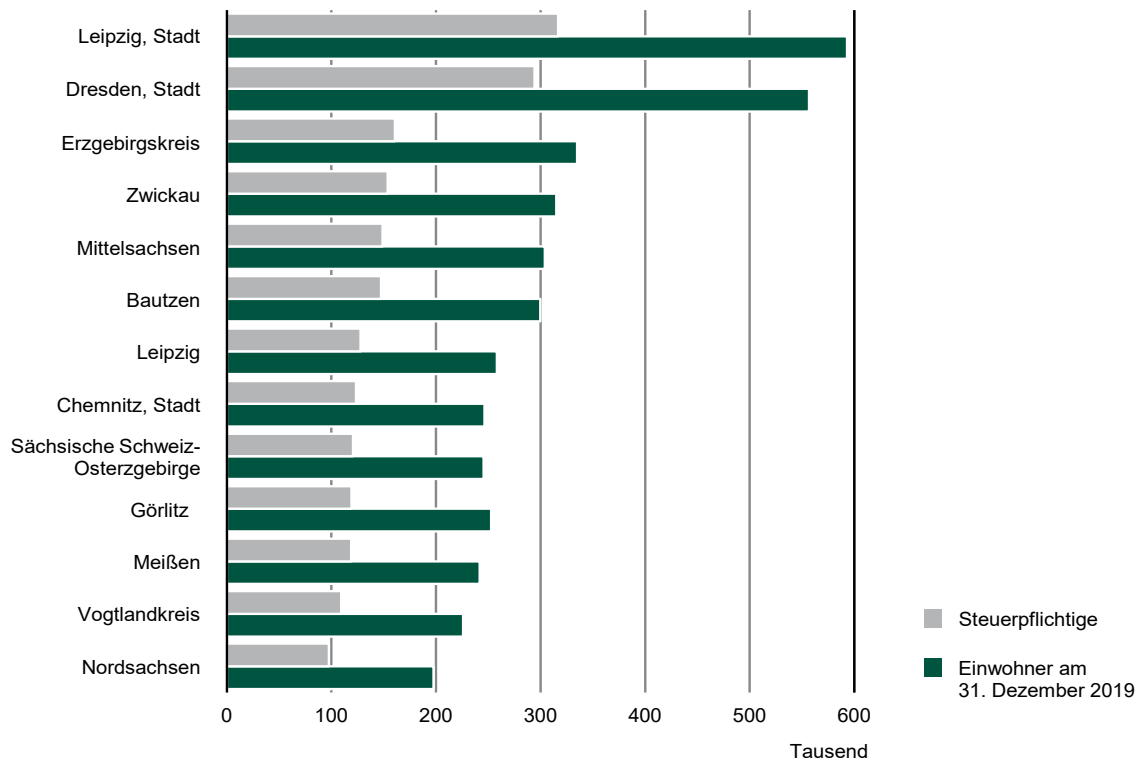


Abb. 2 Gesamtbetrag der Einkünfte je unbeschränkt Lohn- und Einkommensteuerpflichtigen nach Erhebungsjahren sowie Kreisfreien Städten und Landkreisen



**Abb. 3 Unbeschränkt Lohn- und Einkommensteuerpflichtige und Einwohner 2019
nach Kreisfreien Städten und Landkreisen**



**Abb. 4 Gesamtbetrag der Einkünfte der unbeschränkt Lohn- und Einkommensteuerpflichtigen 2019
nach Größenklassen des Gesamtbetrags der Einkünfte sowie Kreisfreien Städten und Landkreisen**

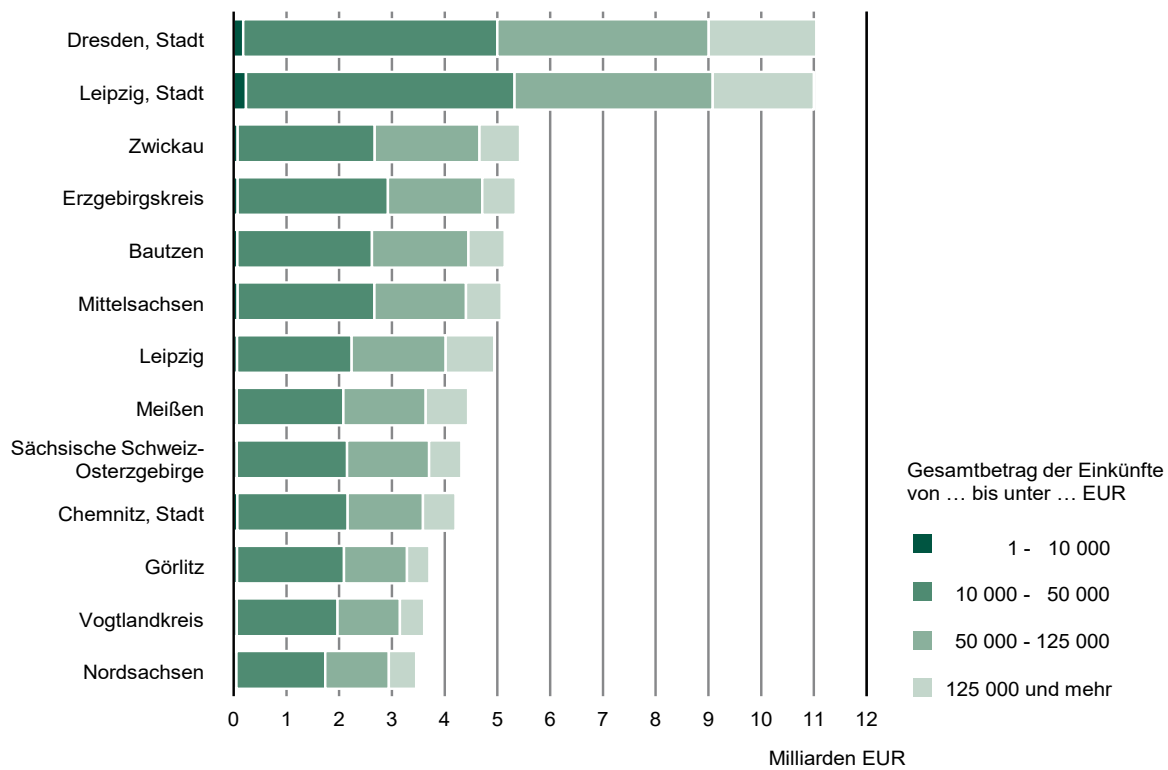


Abb. 5 Einkünfte der unbeschränkt Lohn- und Einkommensteuerpflichtigen nach ausgewählten Einkunftsarten und Erhebungsjahren

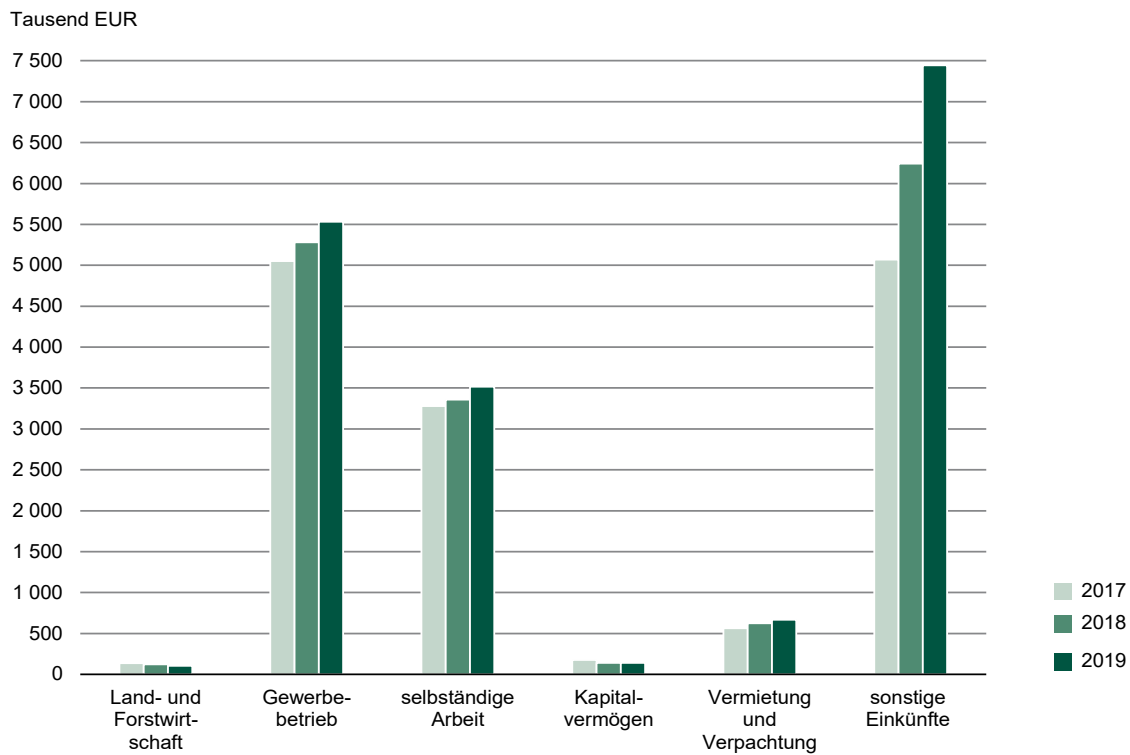


Abb. 6 Unbeschränkt steuerpflichtige Lohn- und Einkommensteuerfälle mit überwiegenden Einkünften aus freiberuflicher Tätigkeit 2019 in ausgewählten Freien Berufen

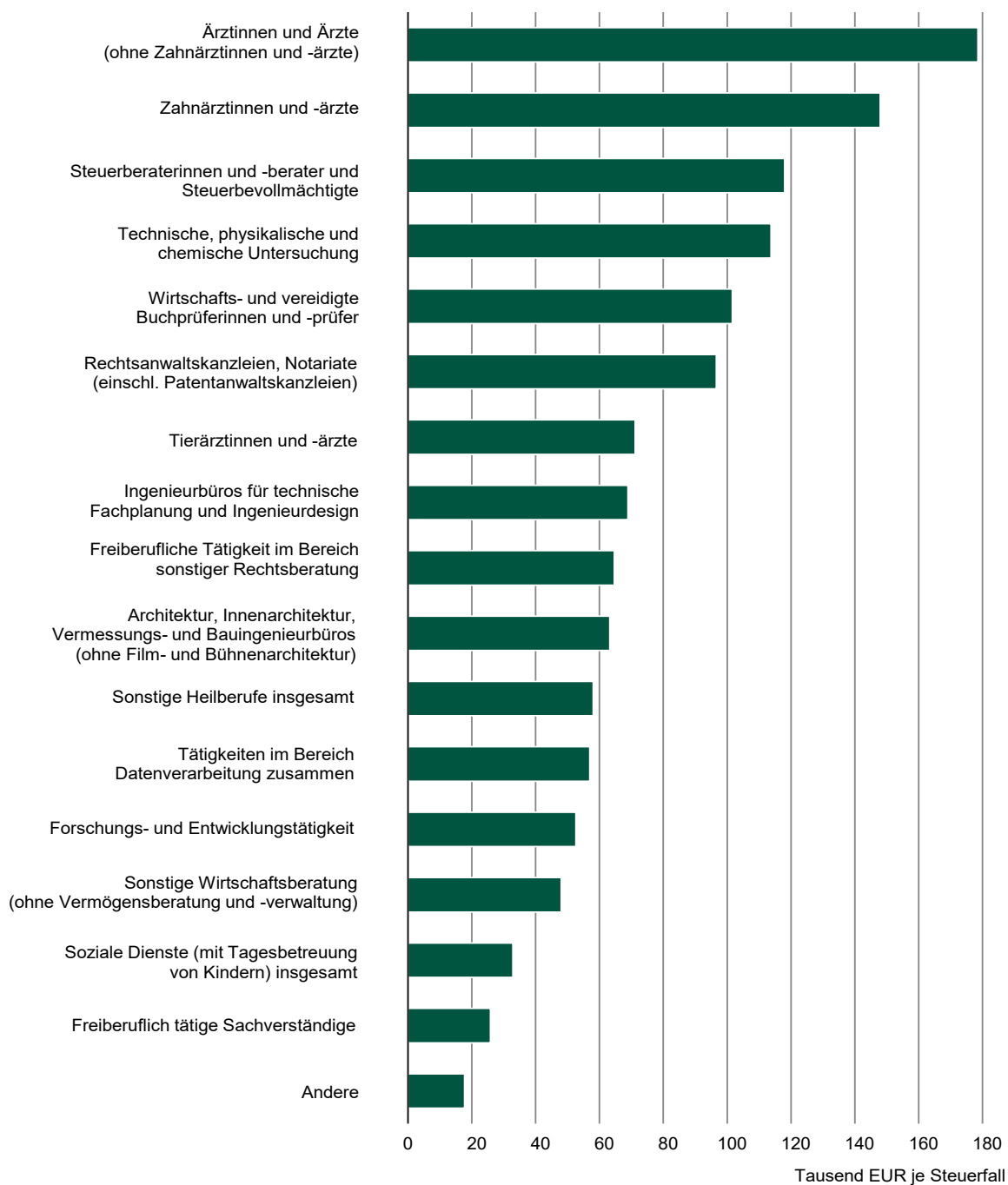
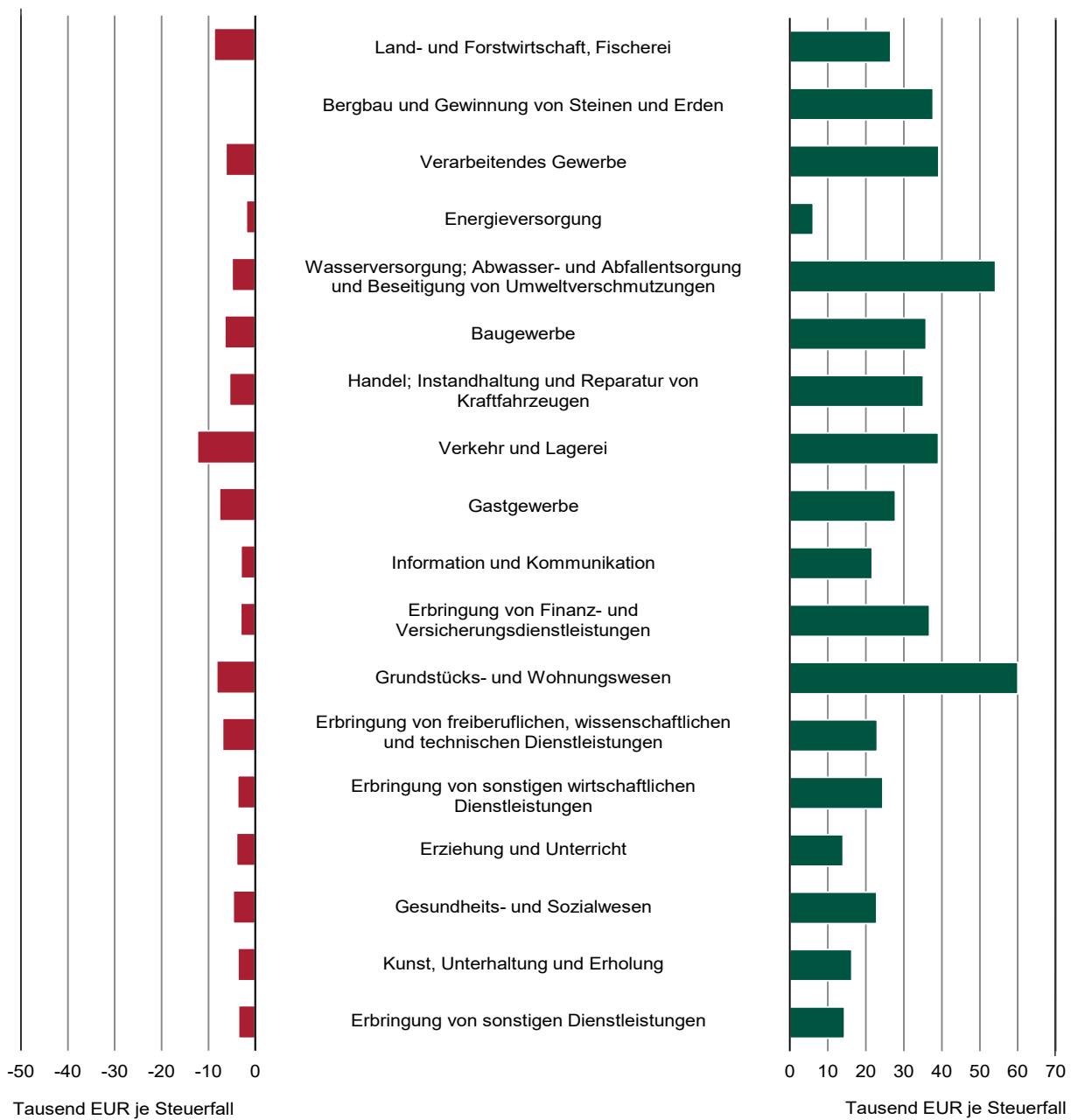



Abb. 7 Unbeschränkt steuerpflichtige Lohn- und Einkommensteuerfälle mit einzelunternehmerischen Einkünften aus Gewerbebetrieb 2019 nach Wirtschaftsabschnitten



Lohn- und Einkommensteuerstatistik



2019

Erscheinungsfolge: jährlich
Erschienen am 27/04/2023

Ihr Kontakt zu uns:
www.destatis.de/kontakt
Telefon: +49 (0) 611/75-2405

Herausgeber: Statistisches Bundesamt (Destatis)

www.destatis.de

Ihr Kontakt zu uns:

www.destatis.de/kontakt

Zentraler Auskunftsdienst:

Tel.: +49 611 75 2405

Titel

© Caviar-Premium Icons by Neway Lau, CreativMarket / eigene Bearbeitung

© nanoline icons by vuuuds, CreativMarket / eigene Bearbeitung

© Statistisches Bundesamt (Destatis), Vervielfältigung und Verbreitung, auch auszugsweise, mit Quellenangabe gestattet.

Kurzfassung

1 Allgemeine Angaben zur Statistik

Seite 5

- Grundgesamtheit: Alle bis 2 $\frac{3}{4}$ Jahre nach Ende des Veranlagungszeitraums durchgeführten Einkommensteuerveranlagungen. Bei Bruttolohnempfängern ohne Veranlagung werden die elektronischen Lohnsteuerbescheinigungen bzw. die Papier-Lohnsteuerkarten ausgewertet.
- Räumliche Abdeckung: Bundesländer und tiefere regionale Gliederungen.
- Berichtszeitraum: 1. Januar bis 31. Dezember des Berichtsjahres.
- Periodizität: Jährlich ab 2012, bis Berichtsjahr 2010 dreijährlich (erstmalig 1950).
- Rechtsgrundlagen: Gesetz über Steuerstatistiken (StStatG) vom 11. Oktober 1995 (BGBl. I S. 1250, 1409), in seiner jeweils geltenden Fassung; Gesetz über die Statistik für Bundeszwecke (BStatG) laut der Bekanntmachung vom 20. Oktober 2016 (BGBl. I S. 2394) in seiner jeweils geltenden Fassung.
- Geheimhaltung: Alle Einzelangaben bzw. Tabellenfelder, die Rückschlüsse auf Angaben Einzelner zulassen, werden grundsätzlich geheim gehalten.

2 Inhalte und Nutzerbedarf

Seite 6

- Inhalte der Statistik: (1) Bruttolohn, Einkünfte, Einkommen, zu versteuerndes Einkommen, Sondervergünstigungen, Lohn-, Einkommen- und Kirchensteuer mit den im Besteuerungsverfahren festgestellten Angaben; (2) Wohnort, Geburtsjahr, Geschlecht, Religion, Kinderfreibeträge, Kindergeld, Wirtschaftszweig/Art des Freien Berufs, Art der Steuerpflicht, Steuerklasse, Veranlagungsart.
- Nutzerbedarf: Ermittlung der Schlüsselzahlen für den Gemeindeanteil an der Einkommensteuer; Steuerpolitik, Wirtschafts- und Sozialpolitik, Volkswirtschaftliche Gesamtrechnungen, wirtschaftswissenschaftliche Institute, Verbände, Tarifpartner und Medien erhalten wesentliche Informationen über die Struktur und Wirkungsweise der Einkommensteuer.

3 Methodik

Seite 7

- Konzept der Datengewinnung: Sekundärerhebung auf Grundlage der Steuerfestsetzungen der Finanzämter.
- Vorbereitung und Durchführung der Datengewinnung: Über die Rechenzentren der Landesfinanzbehörden an die Statistischen Ämter der Länder, von dort an das Statistische Bundesamt.
- Beantwortungsaufwand: Die Finanzverwaltung übernimmt die Angaben über die Steuerpflichtigen automatisiert aus ihren Festsetzungsspeichern.

4 Genauigkeit und Zuverlässigkeit

Seite 7

- Qualitative Gesamtbewertung der Genauigkeit: Es handelt sich um eine Vollerhebung ausgewählter Angaben aus den Steuerveranlagungen, mit sehr hoher Qualität, da sie sowohl unmittelbare finanzielle Auswirkungen auf die Steuerpflichtigen als auch für die Steuereinnahmen von Bund, Ländern und Gemeinden haben. Zusätzlich werden Plausibilitätskontrollen durch die Statistischen Ämter der Länder durchgeführt.

5 Aktualität und Pünktlichkeit

Seite 8

- Aufgrund der langen Veranlagungsdauer ist die Aktualität der Lohn- und Einkommensteuerstatistik vergleichsweise gering. Ab dem Veranlagungsjahr 2012 liegt die bis dahin dreijährliche Statistik jährlich vor.

6 Vergleichbarkeit

Seite 8

- Räumliche Vergleichbarkeit: Da das Einkommensteuergesetz ein Bundesgesetz ist, sind die Ergebnisse der Lohn- und Einkommensteuerstatistik räumlich vergleichbar.

© Statistisches Bundesamt (Destatis), 2023

Vervielfältigung und Verbreitung, auch auszugsweise, mit Quellenangabe gestattet.

Seite 3

- Zeitliche Vergleichbarkeit: Durch häufige Änderungen des Steuerrechts sind Ergebnisse einzelner Berichtsjahre nur eingeschränkt vergleichbar.

7 Kohärenz

Seite 8

- Bezug zu anderen Erhebungen:

Für die Berichtsjahre 2001 bis 2011 wurde zusätzlich eine jährliche Einkommensteuerstatistik zu den Veranlagungsfällen erstellt. Tiefste regionale Gliederung der jährlichen Einkommensteuerstatistik ist die Landesebene, nicht veranlagte Fälle werden nicht nachgewiesen, Plausibilitätskontrollen wurden nur selektiv durchgeführt.

In der Statistik des kassenmäßigen Steueraufkommens finden sich ebenfalls Angaben zur Lohn- und Einkommensteuer, jedoch bezogen auf den Zeitraum, in dem die Steuern den Gebietskörperschaften zufließen.

Abweichend von anderen Statistiken sind die in der Lohn- und Einkommensteuerstatistik verwendeten Begriffe rein steuerrechtlich abgegrenzt (vgl. EStG).

- Die Ergebnisse sind in sich kohärent.

8 Verbreitung und Kommunikation

Seite 9

- Verbreitungswege: Die Ergebnisse der Lohn- und Einkommensteuerstatistik werden auf der Homepage des Statistischen Bundesamtes veröffentlicht. Landesergebnisse und regional tiefer gegliederte Angaben werden von den Statistischen Ämtern der Länder herausgegeben.

9 Sonstige fachstatistische Hinweise

Seite 10

Keine.

1 Allgemeine Angaben zur Statistik

1.1 Grundgesamtheit

Alle Einkommensteuerveranlagungen, die bis 2 ¾ Jahre nach Ende des Veranlagungszeitraums durchgeführt wurden, sowie die elektronischen Lohnsteuerbescheinigungen bzw. die abgegebenen Papier-Lohnsteuerkarten derjenigen Bruttolohnempfänger, die nicht veranlagt wurden (Letztere sind in den vorläufigen Ergebnissen für 2012 nicht enthalten). Personelle Veranlagungen werden aufgrund der äußerst geringen Anzahl nicht berücksichtigt. Weiterhin sind Steuererklärungen nicht berücksichtigt, die 2 ¾ Jahre nach Ende des Veranlagungsjahres noch nicht abgegeben oder bearbeitet wurden sowie das Ergebnis von Einsprüchen, die zu diesem Zeitpunkt noch nicht entschieden sind. Zusätzlich sind ab dem Veranlagungsjahr 2012 sogenannte Nur-Sparzulagenfälle und Verlustfeststellungen enthalten.

1.2 Statistische Einheiten (Darstellungs- und Erhebungseinheiten)

Unbeschränkt und beschränkt Einkommensteuerpflichtige; Zusammenveranlagte werden als ein Steuerpflichtiger gezählt. In den Fachserien werden standardmäßig nur die unbeschränkt Steuerpflichtigen nachgewiesen (ohne Nur-Sparzulagenfälle und Verlustfeststellungen).

1.3 Räumliche Abdeckung

Nach Bundesländern, tiefere Gliederungen nach Kreisen und Gemeinden können von den Statistischen Ämtern der Länder bezogen werden.

1.4 Berichtszeitraum/-zeitpunkt

1. Januar bis 31. Dezember des Berichtsjahres.

1.5 Periodizität

Jährlich, bis Berichtsjahr 2010 dreijährlich (erstmal 1950).

1.6 Rechtsgrundlagen und andere Vereinbarungen

Gesetz über Steuerstatistiken (StStatG) vom 11. Oktober 1995 (BGBl. I S. 1250, 1409), in seiner jeweils geltenden Fassung, in Verbindung mit dem Gesetz über die Statistik für Bundeszwecke (BStatG) laut der Bekanntmachung vom 20. Oktober 2016 (BGBl. I S. 2394) in seiner jeweils geltenden Fassung.

1.7 Geheimhaltung

1.7.1 Geheimhaltungsvorschriften

Die Einzeldaten der Lohn- und Einkommensteuerstatistik unterliegen dem Steuer- (§30 AO) und Statistikgeheimnis (§16 BStatG). Die erhobenen Einzeldaten werden daher grundsätzlich geheimgehalten. Nur in ausdrücklich gesetzlich geregelten Ausnahmefällen dürfen Einzelangaben übermittelt werden. Nach § 16 Abs. 6 BStatG ist es möglich, den Hochschulen oder sonstigen Einrichtungen mit der Aufgabe unabhängiger wissenschaftlicher Forschung für die Durchführung wissenschaftlicher Vorhaben Einzelangaben dann zur Verfügung zu stellen, wenn diese so anonymisiert sind, dass sie nur mit einem unverhältnismäßig großen Aufwand an Zeit, Kosten und Arbeitskraft dem Befragten oder Betroffenen zugeordnet werden können. Die Pflicht zur Geheimhaltung besteht auch für Personen, die Empfänger von Einzelangaben sind.

Für die Verwendung gegenüber den gesetzgebenden Körperschaften und für Zwecke der Planung, jedoch nicht für die Regelung von Einzelfällen, dürfen Tabellen mit statistischen Ergebnissen, auch soweit Tabellenfelder nur einen einzigen Fall ausweisen, vom Statistischen Bundesamt und den statistischen Ämtern der Länder an das Bundesministerium der Finanzen und an die obersten Finanzbehörden der Länder übermittelt werden (§ 7 Abs. 2 StStatG). Für Zusatzaufbereitungen einschließlich der Entwicklung und des Betriebs von Mikrosimulationsmodellen zur Abschätzung finanzieller und organisatorischer Auswirkungen der Änderungen von Regelungen im Rahmen der Fortentwicklung des Steuer- und Transfersystems übermitteln auf Anforderung a) das Statistische Bundesamt dem Bundesministerium der Finanzen und den obersten Finanzbehörden der Länder, b) die statistischen Ämter der Länder den obersten Finanzbehörden des jeweiligen Landes die Einzelangaben ohne Hilfsmerkmale (§ 7 Abs. 6 StStatG).

1.7.2 Geheimhaltungsverfahren

In den Tabellen werden solche Ergebnisse geheim gehalten, bei denen das Steuer- oder Statistikgeheimnis verletzt wäre (primäre Geheimhaltung). Um sicherzustellen, dass durch Differenzrechnung die unterdrückten Ergebnisse nicht errechnet werden können, werden weitere Tabellenfelder gesperrt (sekundäre Geheimhaltung). Dabei wird darauf geachtet, dass der Informationsverlust durch die sekundär gesperrten Tabellenfelder möglichst gering ist.

1.8 Qualitätsmanagement

1.8.1 Qualitätssicherung

Im Prozess der Statistikerstellung werden vielfältige Maßnahmen durchgeführt, die zur Sicherung der Qualität der Daten beitragen. Diese werden insbesondere in Kapitel 3 (Methodik) erläutert.

Die Maßnahmen zur Qualitätssicherung, die an einzelnen Punkten der Statistikerstellung ansetzen, werden bei Bedarf angepasst und um standardisierte Methoden der Qualitätsbewertung und -sicherung ergänzt. Zu diesen standardisierten Methoden zählt auch dieser Qualitätsbericht, in dem alle wichtigen Informationen zur Datenqualität zusammengetragen sind. Ferner zählt hierzu die fachliche und organisatorische Abstimmung mit den Fachreferenten der Statistischen Ämter der Länder sowie die Beteiligung an den entsprechenden Gremien der Finanzverwaltung.

1.8.2 Qualitätsbewertung

Insgesamt weist die Lohn- und Einkommensteuerstatistik als Vollerhebung von Daten der Steuerfestsetzungen eine hohe Qualität auf. Aufgrund der unmittelbaren finanziellen Auswirkungen, die diese Daten sowohl für den Steuerpflichtigen als auch auf die Steuereinnahmen von Bund, Ländern und Gemeinden haben, ist von einer hohen Genauigkeit der Daten auszugehen. Zusätzlich werden Plausibilitätskontrollen durch die Statistischen Ämter der Länder durchgeführt. Einschränkungen ergeben sich aufgrund der geringen Aktualität der Ergebnisse bedingt durch die z.T. lange Veranlagungsdauer und die Betrachtung aller Veranlagungen einschließlich Korrekturen bis zu 2 ¾ Jahren nach Ende des Veranlagungszeitraums.

2 Inhalte und Nutzerbedarf

2.1 Inhalte der Statistik

2.1.1 Inhaltliche Schwerpunkte der Statistik

Die Lohn- und Einkommensteuerstatistik umfasst für die Steuerpflichtigen, für die eine Veranlagung durchgeführt wurde:

- a) Bruttolohn, Einkünfte, Einkommen, zu versteuerndes Einkommen, Sondervergünstigungen, Lohn-, Einkommen- und Kirchensteuer mit den im Besteuerungsverfahren festgestellten Angaben.
- b) Wohnort, Geburtsjahr, Geschlecht, Religion, Kinderfreibeträge, Kindergeld, Wirtschaftszweig/Art des Freien Berufs, Art der Steuerpflicht, Steuerklasse, Veranlagungsart.

Bei den nicht veranlagten Steuerpflichtigen liegen lediglich die Angaben der elektronischen Lohnsteuerbescheinigungen bzw. der abgegebenen Lohnsteuerkarten vor.

2.1.2 Klassifikationssysteme

Für die Steuerpflichtigen mit Einkünften aus freiberuflicher Tätigkeit und Einkünften aus Gewerbebetrieb als Einzelunternehmer wird im Besteuerungsverfahren der Wirtschaftszweig gemäß der Klassifikation der Wirtschaftszweige 2008 erfasst.

2.1.3 Statistische Konzepte und Definitionen

Die Definitionen der nachgewiesenen Merkmale entsprechen der steuerlichen Abgrenzung der im Rahmen der Einkommensteueranlagung erfassten Angaben.

2.2 Nutzerbedarf

Die Lohn- und Einkommensteuerstatistik liefert wesentliche Informationen über Struktur und Wirkungsweise der Einkommensteuer. Nur aufgrund dieser statistischen Angaben sind vielfältige Analysemöglichkeiten und fundierte Berechnungen zu den Auswirkungen von geplanten Steuerrechtsänderungen für den Fiskus und auf der Ebene der Steuerpflichtigen möglich. Sie bildet die Grundlage für die Ermittlung der Schlüsselzahlen zum Gemeindeanteil an der Einkommensteuer. Neben der fiskalpolitischen Bedeutung ist die Lohn- und Einkommensteuerstatistik zur Weiterentwicklung des Steuersystems absolut unverzichtbar. Die Ergebnisse gehen auch in Berichte der Bundesregierung (z.B. Armuts- und Reichtumsbericht, Bericht zur Lage der freien Berufe) ein.

Zu den Hauptnutzern der Lohn- und Einkommensteuerstatistik zählen Steuerpolitik, Wirtschafts- und Sozialpolitik, Volkswirtschaftliche Gesamtrechnungen, wirtschaftswissenschaftliche Institute, Verbände und Tarifpartner und die Medien.

2.3 Nutzerkonsultation

Da die Lohn- und Einkommensteuerstatistik auf Verwaltungsdaten basiert, ergibt sich die Festlegung der Merkmale und Ausprägungen aus dem Einkommensteuerrecht. Die Ministerien als Hauptnutzer der statistischen Ergebnisse sind in die Festlegung der Dateninhalte einbezogen. Fachspezifische Fragen oder Anregungen können im Fachausschuss "Finanz- und Steuerstatistik" oder bei Nutzerkonferenzen eingebracht werden.

3 Methodik

3.1 Konzept der Datengewinnung

Es handelt sich um eine Sekundärerhebung: Die zu erfassenden Erhebungsmerkmale werden automatisiert aus den Festsetzungsspeichern und dem sog. Grundinformationsdienst der Finanzverwaltungen entnommen und dadurch kosten- und zeitsparend für die statistische Aufbereitung zur Verfügung gestellt. Zusätzlich werden die Angaben der elektronischen Lohnsteuerbescheinigungen bzw. der Lohnsteuerkarten der Bruttolohnempfänger, für die keine Einkommensteuerveranlagung durchgeführt wurde, in den Statistischen Ämtern der Länder aufbereitet.

3.2 Vorbereitung und Durchführung der Datengewinnung

Ausgewählte Daten der Einkommensteuerveranlagungen werden von den Rechenzentren der Landesfinanzbehörden an die Statistischen Ämter der Länder übermittelt. Die elektronischen Lohnsteuerbescheinigungen der Bruttolohnempfänger, für die keine Einkommensteuerveranlagung durchgeführt wurde, werden von der Finanzverwaltung aus dem ElsterLohn-Datenspeicher bereitgestellt und in die Lohn- und Einkommensteuerstatistik übernommen.

Der Datensatz wird mit der Finanzverwaltung vereinbart und basiert auf den Vordrucken zur Einkommensteuer (diese sind z.B. unter www.finanzamt.de abrufbar) und den im Veranlagungsverfahren ermittelten Werten. Der Datensatz wird mit der Finanzverwaltung vereinbart und basiert auf den Vordrucken zur Einkommensteuer (diese sind z.B. unter www.finanzamt.de abrufbar).

3.3 Datenaufbereitung (einschl. Hochrechnung)

Die Daten werden in den Statistischen Ämtern der Länder aufwendigen Plausibilitätsprüfungen und einer Doppelfallprüfung unterzogen. Dabei werden Massenfehler automatisch korrigiert und doppelte Datensätze gelöscht. Zur Klärung von unplausiblen Einzelfällen wird bei der Finanzverwaltung rückgefragt. Nach der Datenaufbereitung liefern die Statistischen Ämter der Länder die aggregierten Landesergebnisse sowie die Einzelangaben an das Statistische Bundesamt. Das Statistische Bundesamt stellt aus den Landesergebnissen Bundesergebnisse zusammen. Da es sich um eine Vollerhebung handelt, ist keine Hochrechnung notwendig.

3.4 Preis- und Saisonbereinigung; andere Analyseverfahren

Keine.

3.5 Beantwortungsaufwand

Die Finanzverwaltung übernimmt die Angaben über die Steuerpflichtigen automatisiert aus ihren Festsetzungsspeichern. Eine Belastung für Auskunftspflichtige entsteht somit nicht.

4 Genauigkeit und Zuverlässigkeit

4.1 Qualitative Gesamtbewertung der Genauigkeit

Es handelt sich um eine Vollerhebung der Steuerveranlagungen, welche eine sehr hohe Qualität aufweisen und unmittelbare finanzielle Auswirkungen auf die Steuerpflichtigen haben. Bei Ordnungsmerkmalen, die nicht direkt für das Besteuerungsverfahren relevant sind (z.B. Angaben zum Wirtschaftszweig bei Einkünften aus Freiberuflicher Tätigkeit oder bei Einkünften aus Gewerbebetrieb als Einzelunternehmer, Anlage ST), kann es qualitative Einschränkungen geben. Bei den nicht veranlagten Fällen wird die Verlässlichkeit der Angaben durch die gelieferte Qualität der Daten von den Arbeitgebern bestimmt.

4.2 Stichprobenbedingte Fehler

Keine.

4.3 Nicht-Stichprobenbedingte Fehler

Nicht berücksichtigt sind Steuererklärungen, für die 2 ¾ Jahre nach Ende des Veranlagungsjahres noch kein Steuerbescheid durch die Finanzverwaltung festgesetzt wurde sowie das Ergebnis von Einsprüchen, die zu diesem Zeitpunkt noch nicht entschieden sind. Informationen zu diesen Veranlagungen werden seitens der Finanzverwaltung nicht an die amtliche Statistik übermittelt. Insofern kann zwischen fehlenden Veranlagungen

und nicht mehr existierenden Steuerpflichtigen nicht unterschieden werden. Entsprechend kann keine Quotierung zu Antwortausfällen vorgenommen werden.

Die Aussagefähigkeit der Daten wird insbesondere dadurch beeinflusst, dass die Merkmalsabgrenzungen immer aus steuerlicher Sicht erfolgen. Aussagen über nichtsteuerliche Sachverhalte erfordern deswegen häufig zusätzliche Schätzungen. Nicht vollständig enthalten sind steuerfreie Einkünfte und bestimmte Transferleistungen. Eine Untererfassung existiert vermutlich bei den sonstigen Einkünften. Bei den Gewinneinkünften fehlen weitgehend Angaben zur Entstehung der Gewinne. Einkünfte aus Kapitalvermögen werden seit Einführung der Abgeltungsteuer zum 1.1.2009 in der Regel mit einem einheitlichen Steuersatz von 25% an der Quelle besteuert und müssen nicht mehr von den Steuerpflichtigen in der jährlichen Einkommensteuererklärung angegeben und mit dem persönlichen Steuersatz versteuert werden.

Bei den nicht veranlagten Lohnsteuerfällen werden Sondersausgaben fiktiv ermittelt. Die berechneten Werte sind in vielen Fällen zu niedrig ausgewiesen. In der Folge ist das Einkommen und das zu versteuernde Einkommen in diesen Fällen zu hoch.

4.4 Revisionen

4.4.1 Revisionsgrundsätze

Bei der Lohn- und Einkommensteuerstatistik werden im Allgemeinen keine vorläufigen Ergebnisse veröffentlicht. Daher gelten veröffentlichte Daten in der Regel als endgültig. Einmalig wurden für das Veranlagungsjahr 2012 vorläufige Ergebnisse veröffentlicht, da die Daten der nichtveranlagten Steuerpflichtigen 2012 aufgrund technischer Probleme bei der Finanzverwaltung erst zu einem späteren Zeitpunkt aufbereitet wurden.

4.4.2 Revisionsverfahren

Keine.

4.4.3 Revisionsanalysen

Keine.

5 Aktualität und Pünktlichkeit

5.1 Aktualität

Aufgrund der langen steuerlichen Veranlagungsdauer (2 ¾ Jahre nach Ende des Berichtsjahres) ist die Aktualität der Lohn- und Einkommensteuerstatistik gering. Planmäßig liegen Ergebnisse 3 ½ Jahre nach Ende des Veranlagungszeitraums vor.

5.2 Pünktlichkeit

Die Ergebnisse der Statistik konnten in den letzten Jahren termingerecht erstellt und veröffentlicht werden.

6 Vergleichbarkeit

6.1 Räumliche Vergleichbarkeit

Da das Einkommensteuergesetz ein Bundesgesetz ist, sind die Ergebnisse deutschlandweit vergleichbar.

6.2 Zeitliche Vergleichbarkeit

Durch die Umstellung auf die elektronischen Lohnsteuerbescheinigungen hat sich die Anzahl der in der Statistik nachgewiesenen nicht veranlagten Lohnsteuerfälle seit 2001 deutlich erhöht.

Trotz häufiger Änderungen des Steuerrechts ist ein Großteil der Merkmale über den Zeitraum von 2012 bis 2019 ohne Bruch vergleichbar. Daraus lässt sich der Qualitätsindikator "Längen der Zeitreihen mit vergleichbaren Werten" wie folgt berechnen: $2019 - 2012 + 1 = 8$.

7 Kohärenz

7.1 Statistikübergreifende Kohärenz

Für die Jahre 2001, 2004, 2007 und 2010 wurde parallel zur dreijährlichen Bundesstatistik zur Lohn- und Einkommensteuer die jährliche Einkommensteuerstatistik aufbereitet. Hauptunterschiede sind neben der Periodizität vor allem der unterschiedliche Berichtsweg (dezentral über die Statistischen Ämter der Länder statt zentral beim Statistischen Bundesamt). Weitere wesentliche Unterschiede sind die in der dreijährlichen Lohn- und Einkommensteuerstatistik enthaltenen Angaben zu Steuerpflichtigen ohne Einkommensteuerveranlagung (nur

© Statistisches Bundesamt (Destatis), 2023

Vervielfältigung und Verbreitung, auch auszugsweise, mit Quellenangabe gestattet.

Seite 8

eine elektronische Lohnsteuerbescheinigung oder Lohnsteuerkarte liegt vor) und eine detaillierte Plausibilitätskontrolle. Da diese bei der jährlichen Einkommensteuerstatistik fehlt, können diese Daten nicht in einer tiefen regionalen Gliederung dargestellt werden. Darüber hinaus können für nicht steuerrelevante Ordnungsmerkmale (z.B. Angaben zum Wirtschaftszweig bei Einkünften aus Gewerbebetrieb als Einzelunternehmer, zur Art des Freien Berufs bei Einkünften aus selbstständiger Arbeit) qualitativ verlässliche Ergebnisse nur aus der Bundesstatistik zur Lohn- und Einkommensteuer gewonnen werden. Nach dem Berichtsjahr 2011 wurde die jährliche Einkommensteuerstatistik eingestellt.

In der Statistik des kassenmäßigen Steueraufkommens finden sich ebenfalls Angaben zur Lohn- und Einkommensteuer. Es handelt sich dabei um die kassenmäßig erfassten Steuereinnahmen des Bundes, der Länder und der Gemeinden/Gemeindeverbände. Die zeitliche Abgrenzung erfolgt bei dieser Statistik jedoch nach dem Zeitraum, in dem die Steuern den Gebietskörperschaften zufließen, und nicht wie bei der Lohn- und Einkommensteuerstatistik nach dem Zeitraum, für den die Steuer abgeführt bzw. veranlagt wird. So wird bspw. eine Steuererklärung für 2019 frühestens im Jahr 2020 abgegeben. Die für 2019 festgesetzten Beträge werden in der Lohn- und Einkommensteuerstatistik 2019 erfasst, aber im kassenmäßigen Aufkommen teilweise erst 2020 oder später. Daher kann es zu Differenzen zwischen den Angaben in den beiden Statistiken kommen.

Der in der Lohn- und Einkommensteuerstatistik verwendete Einkommensbegriff weicht von den in den Volkswirtschaftlichen Gesamtrechnungen, im Mikrozensus oder in der Einkommens- und Verbrauchsstichprobe verwendeten Begriffen ab. Das Einkommen im steuerrechtlichen Sinn (§2 Abs. 4 EStG) bezeichnet eine Zwischensumme bei der Berechnung der festzusetzenden Einkommensteuer. Es ergibt sich aus dem Gesamtbetrag der Einkünfte abzüglich der Sonderausgaben, der außergewöhnlichen Belastungen, der Altersvorsorgebeträge, der Steuerbegünstigungen für Wohnzwecke und des Verlustabzugs.

Steuerpflichtige mit Einkünften aus selbstständiger Arbeit in der Lohn- und Einkommensteuerstatistik sind nicht identisch mit Selbstständigen in anderen Statistiken. Sie werden nach § 18 EStG abgegrenzt, sodass bspw. Handwerker nicht zu den Steuerpflichtigen mit Einkünften aus selbstständiger Arbeit zählen, sondern zu Steuerpflichtigen mit Einkünften aus Gewerbebetrieb.

7.2 Statistikinterne Kohärenz

Die Ergebnisse der Lohn- und Einkommensteuerstatistik sind in sich kohärent.

7.3 Input für andere Statistiken

Die Ergebnisse der Lohn- und Einkommensteuerstatistik werden zur Vervollständigung und Revision der Volkswirtschaftlichen Gesamtrechnungen verwendet.

8 Verbreitung und Kommunikation

8.1 Verbreitungswege

Pressemitteilungen

Pressemitteilungen werden unter https://www.destatis.de/DE/Themen/Staat/Steuern/Lohnsteuer-Einkommensteuer/_inhalt.html#sprg230080 veröffentlicht.

Veröffentlichungen

Fachveröffentlichungen können unter https://www.destatis.de/DE/Themen/Staat/Steuern/Lohnsteuer-Einkommensteuer/_inhalt.html#sprg236420 kostenfrei als PDF- oder Excel-Datei bezogen werden.

Eigene Veröffentlichungen der Statistischen Ämter der Länder sind gegebenenfalls über die Webseite des jeweiligen Amtes zugänglich. Die entsprechenden Internet-Links sind verfügbar unter <https://www.statistikportal.de/de>.

Online-Datenbank

Über das Datenbanksystem GENESIS-Online (https://www-genesis.destatis.de/genesis/online?sequenz=tabellen&selectionname=73111*#abreadcrumb) können Ergebnisse auf Bundesebene in unterschiedlichen Dateiformaten direkt geladen werden.

Zugang zu Mikrodaten

Mikrodaten sind über die Forschungsdatenzentren der Statistischen Ämter des Bundes und der Länder (FDZ) zugänglich (www.forschungsdatenzentrum.de)

Sonstige Verbreitungswege

Sonderauswertungen sind auf Anfrage möglich (<https://www.destatis.de/DE/Service/Kontakt/Kontakt.html>).

© Statistisches Bundesamt (Destatis), 2023

Vervielfältigung und Verbreitung, auch auszugsweise, mit Quellenangabe gestattet.

8.2 Methodenpapiere/Dokumentation der Methodik

Zu jedem Berichtsjahr wird ein Dokument mit aktuellen methodischen Hinweisen bereitgestellt.

8.3 Richtlinien der Verbreitung

Veröffentlichungskalender

Keine.

Zugriff auf den Veröffentlichungskalender

Keine.

Zugangsmöglichkeiten der Nutzer/-innen

Destatis-Homepage unter www.destatis.de.

9 Sonstige fachstatistische Hinweise

Keine.