

Statistischer Bericht



Asylbewerber im Freistaat Sachsen

Empfänger und Leistungen nach dem
Asylbewerberleistungsgesetz

2017

K VI 1 – j/17

Zeichenerklärung

- Nichts vorhanden (genau Null)
- 0 weniger als die Hälfte von 1 in der letzten besetzten Stelle, jedoch mehr als nichts
- ... Angabe fällt später an
- / Zahlenwert nicht sicher genug
- . Zahlenwert unbekannt oder geheim zu halten
- x Tabellenfach gesperrt, weil Aussage nicht sinnvoll
- () Aussagewert ist eingeschränkt
- p vorläufige Zahl
- r berichtigte Zahl
- s geschätzte Zahl

Herausgeber, Redaktion, Gestaltung, Satz
Statistisches Landesamt des Freistaates Sachsen
Macherstraße 63, 01917 Kamenz
Telefon +49 3578 33-1913
Telefax +49 3578 33-1921
E-Mail info@statistik.sachsen.de

Druck
Diese Veröffentlichung steht ausschließlich in elektronischer Form bereit.

Redaktionsschluss
März 2023

Bezug
Download im Internet kostenfrei unter
www.statistik.sachsen.de

Erscheinungsfolge
jährlich

Verteilerhinweis
Diese Informationsschrift wird von der Sächsischen Staatsregierung im Rahmen ihrer verfassungsmäßigen Verpflichtung zur Information der Öffentlichkeit herausgegeben. Sie darf weder von Parteien noch von deren Kandidaten oder Helfern im Zeitraum von sechs Monaten vor einer Wahl zum Zwecke der Wahlwerbung verwendet werden. Dies gilt für alle Wahlen.
Missbräuchlich ist insbesondere die Verteilung auf Wahlveranstaltungen, an Informationsständen der Parteien sowie das Einlegen, Aufdrucken oder Aufkleben parteipolitischer Informationen oder Werbemittel. Untersagt ist auch die Weitergabe an Dritte zur Verwendung bei der Wahlwerbung.
Auch ohne zeitlichen Bezug zu einer bevorstehenden Wahl darf die vorliegende Druckschrift nicht so verwendet werden, dass dies als Parteinahme des Herausgebers zu Gunsten einzelner politischer Gruppen verstanden werden könnte.
Diese Beschränkungen gelten unabhängig vom Vertriebsweg, also unabhängig davon, auf welchem Wege und in welcher Anzahl diese Informationsschrift dem Empfänger zugegangen ist. Erlaubt ist jedoch den Parteien, diese Informationsschrift zur Unterrichtung ihrer Mitglieder zu verwenden.

Copyright
Statistisches Landesamt des Freistaates Sachsen, Kamenz 2023
Vervielfältigung und Verbreitung, auch auszugsweise, mit Quellenangabe gestattet

Statistischer Bericht K VI 1- j/17
Asylbewerber im Freistaat Sachsen
Empfänger und Leistungen nach dem Asylbewerberleistungsgesetz 2017

[Titel](#)
[Impressum](#)

Inhalt

[Vorbemerkungen](#)

Tabellen

Empfänger/-innen von Asylbewerberleistungen

1. [Empfänger/-innen von Regelleistungen am 31. Dezember 2017 nach Staatsangehörigkeit, Art der Unterbringung sowie Art und Form der Leistung](#)
2. [Empfänger/-innen von Regelleistungen am 31. Dezember 2017 nach Staatsangehörigkeit und Alter](#)
3. [Status](#)
4. [Empfänger/-innen von Regelleistungen am 31. Dezember 2017 nach Trägern sowie Staatsangehörigkeit](#)
5. [Empfänger/-innen von Regelleistungen am 31. Dezember 2017 nach Trägern sowie Art der Unterbringung und aufenthaltsrechtlichem Status](#)
6. [Empfänger/-innen von Regelleistungen am 31. Dezember 2017 nach Trägern sowie Alter](#)
7. [Empfänger/-innen von Regelleistungen am 31. Dezember 2017 nach Trägern sowie Geschlecht und ausgewählten Altersgruppen](#)
8. [Empfänger/-innen von Regelleistungen am 31. Dezember 2017 nach Trägern, Wohnort sowie aufenthaltsrechtlichem Status](#)
9. [Haushalte von Regelleistungsempfängern am 31. Dezember 2017 nach Haushaltstyp und Art der Unterbringung](#)
10. [Haushalte von Regelleistungsempfängern am 31. Dezember 2017 nach Trägern sowie Haushaltstyp](#)
11. [Empfänger/-innen von besonderen Leistungen nach §§ 4 - 6 AsylbLG 2017 nach persönlichen und aufenthaltsbezogenen Merkmalen sowie Art und Form der Leistung](#)
12. [Empfänger/-innen von besonderen Leistungen 2017 nach Staatsangehörigkeit, Trägern sowie Art und Form der Leistung](#)
13. [Empfänger/-innen von Leistungen für Bildung und Teilhabe nach dem Asylbewerberleistungsgesetz im 4. Quartal 2017 nach Art der Leistung, Geschlecht und Altersgruppen](#)
14. [Empfänger/-innen von Leistungen für Bildung und Teilhabe nach dem Asylbewerberleistungsgesetz im 4. Quartal 2017 nach Staatsangehörigkeit und Art der Leistung](#)
15. [Empfänger/-innen von Leistungen für Bildung und Teilhabe nach dem Asylbewerberleistungsgesetz im 4. Quartal 2017 nach Wohnort und Art der Leistung](#)
16. [Empfänger/-innen von Asylbewerberleistungen am 31. Dezember 2011 bis 2017 nach persönlichen Merkmalen und ausgewählten Merkmalen zur Leistungsgewährung](#)
17. [Empfänger/-innen von Asylbewerberleistungen am 31. Dezember 2011 bis 2017 nach persönlichen Merkmalen und ausgewählten Merkmalen zur Leistungsgewährung \(in Prozent\)](#)
18. [Empfänger/-innen von Regelleistungen am 31. Dezember 2011 bis 2017 nach Trägern](#)

Asylbewerberleistungen

19. [Auszahlungen und Einzahlungen nach dem Asylbewerberleistungsgesetz 2017](#)
20. [Auszahlungen nach dem Asylbewerberleistungsgesetz 2017 nach Kreisfreien Städten und Landkreisen](#)
21. [Auszahlungen nach dem Asylbewerberleistungsgesetz 2012 bis 2017 nach Art und Form der Leistung](#)
22. [Auszahlungen nach dem Asylbewerberleistungsgesetz 2012 bis 2017 nach Kreisfreien Städten und Landkreisen](#)

Abbildungen

1. [Empfänger/-innen von Regelleistungen nach dem Asylbewerberleistungsgesetz in Sachsen am 31. Dezember 2017 und 31. Dezember 2016 nach Kreisfreien Städten und Landkreisen](#)
2. [Empfänger/-innen von Regelleistungen nach dem Asylbewerberleistungsgesetz am 31. Dezember 2006 bis 2017](#)
3. [Haushalte von Regelleistungsempfängern nach dem Asylbewerberleistungsgesetz am 31. Dezember 2017 nach Haushaltstyp](#)
4. [Auszahlungen nach dem Asylbewerberleistungsgesetz von 2006 bis 2017](#)

[Inhalt](#)

Vorbemerkungen

Die in den Vorbemerkungen enthaltenen Erläuterungen zur fachstatistischen Erhebung inkl. Definitionen sind in den bundeseinheitlichen Qualitätsberichten hinterlegt.

Über folgenden Link gelangen Sie zum Qualitätsbericht:

[Statistik der Empfänger von Asylbewerberleistungen - Empfänger am 31.12.](#)

[Statistik der Empfänger von Bildung und Teilhabe nach dem AsylbLG](#)

[Statistik der Ausgaben und Einnahmen für Asylbewerberleistungen](#)

URL:

https://www.destatis.de/DE/Methoden/Qualitaet/Qualitaetsberichte/Soziales/asylbewerberleistungen.pdf?__blob=publicationFile

Stand: 06.04.2017

https://www.destatis.de/DE/Methoden/Qualitaet/Qualitaetsberichte/Soziales/empfaenger-bildung-teilhabe-asylbewerber.pdf?__blob=publicationFile

Stand: 13.08.2021

https://www.destatis.de/DE/Methoden/Qualitaet/Qualitaetsberichte/Soziales/ausgaben-einnahmen-asylbewerberleistungen.pdf?__blob=publicationFile

Stand: 03.09.2020

Zusätzliche Erläuterungen

Statistikerläuterungen und Rechtsgrundlagen finden Sie unter:

[Empfängerinnen und Empfänger von Asylbewerberleistungen - Statistik - sachsen.de](#)

[Ausgaben und Einnahmen für Asylbewerberleistungen - Statistik - sachsen.de](#)

Grundlage für diesen Statistischen Bericht ist die Asylbewerberleistungsstatistik, die sowohl Daten über die Empfänger von Leistungen als auch Daten über die Einzahlungen und Auszahlungen nach dem Asylbewerberleistungsgesetz (AsylbLG) beinhaltet. Die Informationen dieser jährlichen Statistik spiegeln die sozialen und finanziellen Auswirkungen des AsylbLG wider. Die vorliegende Veröffentlichung enthält ausgewählte statistische Ergebnisse über den Personenkreis der Empfänger und die finanziellen Leistungen nach dem Asylbewerberleistungsgesetz für das Jahr 2017 zum Gebietsstand 1. Januar 2018. Zudem werden Angaben der Asylbewerberleistungsstatistik für die Jahre 2011 bis 2017 bereitgestellt. Die Berechnung der Angaben je Einwohner erfolgte im Regelfall für die Empfänger von Asylbewerberleistungen mit der Einwohnerzahl vom 31. Dezember und für die Einzahlungen und Auszahlungen nach dem AsylbLG mit den Einwohnerdaten vom 30. Juni des jeweiligen Berichtsjahres. Quelle für die zur Berechnung verwendeten Einwohnerangaben bildet das Fortschreibungsergebnis auf Basis der Zensusdaten 2011.

In den Tabellen sind teilweise Differenzen der Einzelpositionen zu den Summenangaben aufgrund von rechnerischen Rundungen enthalten. Ab dem Berichtsjahr 2013 wenden alle Träger das doppelte Rechnungswesen an. In der vorliegenden Veröffentlichung wurden alle Begriffe an das neue Rechnungswesen angepasst.

Erläuterungen

Leistungen nach dem Asylbewerberleistungsgesetz erhalten bedürftige Ausländer, wenn sie sich tatsächlich im Bundesgebiet aufhalten und die Voraussetzungen gemäß § 1 Abs. 1 Nr. 1 bis 7 AsylbLG erfüllen.

Die Leistungen werden unter inhaltlichen Gesichtspunkten in Regelleistungen und besondere Leistungen unterteilt.

Die Statistik der Empfänger von Regelleistungen wird zum 31. Dezember des Berichtsjahres als Bestandserhebung durchgeführt.

Von Personen, die an diesem Stichtag Regelleistungen erhielten, wird außerdem erfasst, ob sie im Laufe des Jahres bzw. am Jahresende besondere Leistungen bezogen. Zusätzlich erhalten die Leistungsempfänger zur Deckung persönlicher Bedürfnisse des täglichen Lebens einen monatlichen Geldbetrag (Taschengeld). Letztere Leistung wird nur als Zahlungsposition im Rahmen der Statistik der Einzahlungen und Auszahlungen nach dem AsylbLG erfasst.

Empfänger, die während des Jahres verschiedene Hilfearten (Sachleistungen, Wertgutscheine usw.) erhielten, werden bei jeder Leistungsart einbezogen.

Regelleistungen dienen der Deckung des täglichen Bedarfs der Leistungsberechtigten. Sie werden nach dem § 3 AsylbLG als Grundleistungen oder nach § 2 AsylbLG als Hilfe zum Lebensunterhalt entsprechend dem 3. Kapitel SGB XII gewährt.

Besondere Leistungen werden in speziellen Bedarfssituationen gewährt. Dazu gehören die Leistungen nach den §§ 4 bis 6 AsylbLG sowie die Leistungen nach § 2 AsylbLG entsprechend dem 5. bis 9. Kapitel SGB XII.

Bei der Erhebung der Statistik über die Empfänger von ausschließlich besonderen Leistungen werden die Personen erfasst, welche im Laufe des Jahres nur besondere Leistungen und keine Regelleistungen erhielten.

In die Darstellung der Ergebnisse über die Empfänger von besonderen Leistungen fließen die Angaben der Personen ein, die in der Statistik über die Empfänger von ausschließlich besonderen Leistungen erfasst wurden und die im Rahmen der Statistik über die Empfänger von Regelleistungen erhobenen Angaben derjenigen Personen, die am Jahresende Regelleistungen bezogen und im Laufe des Jahres bzw. am Jahresende besondere Leistungen erhielten. In beiden Statistiken werden die Empfänger, die besondere Leistungen in Form von Leistungen nach dem 5. bis 9. Kapitel SGB XII erhalten, nur am Jahresende erfasst. Deshalb können nur Empfänger von besonderen Leistungen nach den §§ 4 bis 6 AsylbLG im Laufe des Jahres dargestellt werden.

Leistungen für Bildung und Teilhabe am sozialen und kulturellen Leben in der Gemeinschaft werden für Kinder, Jugendliche und junge Erwachsene neben den Regelleistungen entsprechend den §§ 34 bis 34 b SGB XII gesondert erbracht.

Einzahlungen und Auszahlungen nach dem Asylbewerberleistungsgesetz werden für das jeweilige Berichtsjahr erfasst und dargestellt. Bei der Erhebung der Statistik über die Einzahlungen und Auszahlungen werden Erstattungen von Aufwendungen der Träger untereinander und Erstattungen (Zuweisungen) von Bund, Ländern und Gemeinden/Gemeindeverbänden nicht erfasst.

1. Empfänger/ -innen von Regelleistungen am 31. Dezember 2017 nach Staatsangehörigkeit, Art der Unterbringung sowie Art und Form der Leistung

Staatsangehörigkeit	Insgesamt	Art der Unterbringung			Art und Form der Leistung		
		Aufnahme- einrichtung	Gemein- schafts- unterkunft	dezentrale Unter- bringung	Hilfe zum Lebens- unterhalt	Grundleistungen	
						zusammen	darunter Sach- leistungen
Europa	4 664	351	2 401	1 912	2 384	2 280	1 877
darunter							
Albanien	258	66	119	73	103	155	115
Bosnien und Herzegowina	33	3	15	15	10	23	16
Kosovo	472	25	269	178	196	276	182
Mazedonien	272	101	76	95	70	202	188
Russische Föderation	2 797	49	1 474	1 274	1 739	1 058	888
Serbien	259	52	107	100	82	177	152
Türkei	496	43	318	135	146	350	305
Ukraine	51	8	11	32	28	23	21
Afrika	3 906	459	2 615	832	1 243	2 663	2 282
darunter							
Algerien	166	31	84	51	21	145	112
Eritrea	304	87	169	48	69	235	210
Libyen	1 560	127	1 052	381	633	927	815
Marokko	599	29	458	112	172	427	348
Somalia	232	6	188	38	102	130	116
Tunesien	689	79	452	158	173	516	427
Amerika	215	49	138	28	32	183	177
darunter							
Venezuela	204	49	135	20	25	179	174
Asien	13 520	738	8 598	4 184	7 404	6 116	4 785
darunter							
Afghanistan	3 679	61	2 365	1 253	2 894	785	530
Armenien	70	17	28	25	11	59	54
China	37	-	14	23	8	29	14
Georgien	1 306	256	648	402	568	738	671
Indien	1 745	45	1 242	458	479	1 266	984
Irak	1 766	78	1 152	536	1 124	642	510
Iran	640	38	437	165	392	248	185
Libanon	1 268	31	802	435	673	595	443
Myanmar	44	9	33	2	26	18	18
Pakistan	1 686	50	1 225	411	775	911	702
Palästinensische Gebiete	244	6	113	125	173	71	66
Syrien	798	127	427	244	202	596	472
Vietnam	137	19	66	52	22	115	97
Australien/Ozeanien/ Antarktis	1	-	-	1	1	-	-
Staatenlos	98	5	64	29	52	46	35
Unbekannt	637	51	376	210	249	388	342
Insgesamt	23 041	1 653	14 192	7 196	11 365	11 676	9 498

2. Empfänger/ -innen von Regelleistungen am 31. Dezember 2017 nach Staatsangehörigkeit und Alter

Staatsangehörigkeit	Insgesamt	Im Alter von ... bis unter ... Jahren						
		unter 3	3 - 15	15 - 21	21 - 30	30 - 40	40 - 60	60 und mehr
Europa	4 664	539	1 611	341	761	783	571	58
darunter								
Albanien	258	37	64	18	56	47	34	2
Bosnien und Herzegowina	33	2	7	2	8	4	10	-
Kosovo	472	60	142	37	93	80	52	8
Mazedonien	272	34	90	24	45	38	41	-
Russische Föderation	2 797	326	1 143	203	329	445	323	28
Serbien	259	34	86	21	35	40	35	8
Türkei	496	37	61	32	186	113	64	3
Ukraine	51	6	16	2	6	7	8	6
Afrika	3 906	168	307	453	1 509	1 067	381	21
darunter								
Algerien	166	4	8	17	53	55	29	-
Eritrea	304	22	16	74	139	44	9	-
Libyen	1 560	68	205	106	570	406	191	14
Marokko	599	18	23	25	295	200	38	-
Somalia	232	13	4	76	102	27	9	1
Tunesien	689	21	43	23	243	271	83	5
Amerika	215	8	35	17	67	50	31	7
darunter								
Venezuela	204	7	33	16	66	47	28	7
Asien	13 520	893	2 358	1 648	4 033	2 871	1 562	155
darunter								
Afghanistan	3 679	291	672	930	1 131	403	221	31
Armenien	70	7	14	8	13	13	10	5
China	37	-	6	3	1	1	24	2
Georgien	1 306	142	323	72	241	341	164	23
Indien	1 745	83	180	89	661	550	175	7
Irak	1 766	111	406	156	490	335	251	17
Iran	640	26	66	43	178	198	123	6
Libanon	1 268	69	290	90	344	268	191	16
Myanmar	44	3	10	2	11	13	5	-
Pakistan	1 686	36	86	143	695	501	211	14
Palästinensische Gebiete	244	20	58	15	57	53	37	4
Syrien	798	88	221	85	162	126	90	26
Vietnam	137	8	10	3	31	44	39	2
Australien/Ozeanien/ Antarktis	1	-	-	-	-	1	-	-
Staatenlos	98	4	13	7	40	21	12	1
Unbekannt	637	70	127	52	169	126	84	9
Insgesamt	23 041	1 682	4 451	2 518	6 579	4 919	2 641	251

3. Empfänger/ -innen von Regelleistungen am 31. Dezember 2017 nach Staatsangehörigkeit sowie aufenthaltsrechtlichem Status

Staatsangehörigkeit	Insgesamt	Davon						
		Aufenthalts- gestattung	vollziehbar zur Ausreise verpflichtet	Familien- an- gehörige	geduldete Aus- länder	Aufenthalts- erlaubnis aus völkerrechtlichen, humanitären oder politischen Gründen	Folge- oder Zweit Antrag	ohne Angabe ¹⁾
Europa	4 664	2 482	247	216	1 437	30	42	210
darunter								
Albanien	258	65	39	4	113	-	1	36
Bosnien und Herzegowina	33	1	4	3	23	-	2	-
Kosovo	472	79	48	14	303	6	10	12
Mazedonien	272	34	52	20	117	1	2	46
Russische Föderation	2 797	1 857	59	151	650	14	21	45
Serbien	259	39	31	14	150	1	6	18
Türkei	496	370	10	7	62	5	-	42
Ukraine	51	25	3	2	12	1	-	8
Afrika	3 906	2 131	196	30	1 127	15	11	396
darunter								
Algerien	166	45	17	-	76	2	1	25
Eritrea	304	175	10	6	28	2	-	83
Libyen	1 560	1 064	51	12	305	7	4	117
Marokko	599	213	56	3	307	1	1	18
Somalia	232	182	8	1	34	-	1	6
Tunesien	689	256	47	8	317	1	3	57
Amerika	215	152	5	3	10	2	-	43
darunter								
Venezuela	204	148	1	3	9	-	-	43
Asien	13 520	9 199	306	273	3 018	56	4	664
darunter								
Afghanistan	3 679	3 133	21	98	357	16	-	54
Armenien	70	33	-	-	20	-	-	17
China	37	-	4	-	33	-	-	-
Georgien	1 306	801	27	42	204	1	-	231
Indien	1 745	575	89	24	1 017	-	-	40
Irak	1 766	1 413	34	21	206	6	2	84
Iran	640	506	10	4	88	-	-	32
Libanon	1 268	765	31	28	415	1	-	28
Myanmar	44	36	-	-	-	-	-	8
Pakistan	1 686	1 114	68	13	451	-	-	40
Palästinensische Gebiete	244	169	1	16	53	3	-	2
Syrien	798	561	10	17	79	22	-	109
Vietnam	137	39	7	-	66	5	2	18
Australien/Ozeanien/ Antarktis	1	1	-	-	-	-	-	-
Staatenlos	98	66	1	-	22	4	-	5
Unbekannt	637	392	22	19	154	1	-	49
Insgesamt	23 041	14 423	777	541	5 768	108	57	1 367

1) Einschließlich Personenkreis mit Bescheinigung über die Meldung als Asylsuchende/-r (BüMA).

4. Empfänger/ - innen von Regelleistungen am 31. Dezember 2017 nach Trägern sowie Staatsangehörigkeit

Träger (Kreisfreie Stadt, Landkreis, überörtlicher Träger)	Insgesamt	Darunter							
		Afghanistan	Georgien	Indien	Irak	Libanon	Libyen	Pakistan	Russische Föderation
Chemnitz, Stadt	1 751	345	72	94	156	124	119	138	192
Erzgebirgskreis	1 757	235	92	129	156	144	143	93	176
Mittelsachsen	1 524	244	104	134	140	69	80	60	106
Vogtlandkreis	1 336	159	84	78	87	75	120	141	166
Zwickau	1 702	343	58	153	121	165	129	145	229
Dresden, Stadt	3 136	573	117	220	194	140	204	302	462
Bautzen	1 514	229	89	145	114	85	96	124	273
Görlitz	1 025	135	68	136	53	51	68	58	173
Meißen	1 148	207	66	90	60	47	77	106	166
Sächsische Schweiz- Osterzgebirge	930	170	47	103	48	66	53	72	78
Leipzig, Stadt	3 008	527	125	224	351	162	159	125	414
Leipzig	1 364	271	71	84	122	59	103	142	154
Nordsachsen	1 193	180	57	110	86	50	82	130	159
Erstaufnahmeeinrichtung	1 653	61	256	45	78	31	127	50	49
Insgesamt	23 041	3 679	1 306	1 745	1 766	1 268	1 560	1 686	2 797

5. Empfänger/ -innen von Regelleistungen am 31. Dezember 2017 nach Trägern sowie Art der Unterbringung und aufenthaltsrechtlichem Status

Träger (Kreisfreie Stadt, Landkreis, überörtlicher Träger)	Insgesamt	Art der Unterbringung		aufenthaltsrechtlicher Status				
		darunter		darunter ¹⁾				
		Gemein- schafts- unterkunft	dezentrale Unter- bringung	Aufenthalts- gestattung	vollziehbar zur Ausreise verpflichtet	Familien- angehörige	geduldete Ausländer	Aufenthalts- erlaubnis ²⁾
Chemnitz, Stadt	1 751	1 525	226	1 364	20	-	362	4
Erzgebirgskreis	1 757	1 635	122	1 259	6	3	486	3
Mittelsachsen	1 524	1 369	155	1 029	6	6	462	-
Vogtlandkreis	1 336	1 076	260	671	167	159	338	-
Zwickau	1 702	1 547	155	1 305	-	-	397	-
Dresden, Stadt	3 136	1 390	1 746	2 521	109	248	239	16
Bautzen	1 514	1 177	337	879	121	108	386	5
Görlitz	1 025	681	344	543	-	·	478	·
Meißen	1 148	1 108	40	844	19	·	277	·
Sächsische Schweiz- Osterzgebirge	930	256	674	731	·	8	180	·
Leipzig, Stadt	3 008	1 360	1 648	1 724	25	-	1 153	57
Leipzig	1 364	657	707	738	32	·	566	18
Nordsachsen	1 193	411	782	647	·	·	444	·
Erstaufnahmeeinrichtung	1 653	-	-	168	168	-	-	-
Insgesamt	23 041	14 192	7 196	14 423	777	541	5 768	108

1) Gemeldet wurden außerdem 1 367 Empfänger ohne Angabe (einschließlich Personenkreis mit Bescheinigung über die Meldung als Asylsuchender (BüMA)) sowie 57 mit Folge- oder Zweitantrag.

2) Aus völkerrechtlichen, humanitären oder politischen Gründen.

6. Empfänger/ -innen von Regelleistungen am 31. Dezember 20217 nach Trägern sowie Alter

Träger (Kreisfreie Stadt, Landkreis, überörtlicher Träger)	Insgesamt	Je 10 000 Einwohner ¹⁾	Im Alter von ... bis unter ... Jahren				Darunter Grund- leistungs- empfänger
			unter 18	18 - 30	30 - 40	40 und mehr	
Chemnitz, Stadt	1 751	70,9	543	639	345	224	1 068
Erzgebirgskreis	1 757	51,6	507	651	381	218	708
Mittelsachsen	1 524	49,5	466	535	326	197	875
Vogtlandkreis	1 336	58,2	348	524	302	162	937
Zwickau	1 702	53,2	538	609	339	216	539
Dresden, Stadt	3 136	56,9	697	1 365	688	386	791
Bautzen	1 514	50,0	499	482	334	199	970
Görlitz	1 025	39,9	337	341	214	133	717
Meißen	1 148	47,3	336	434	240	138	537
Sächsische Schweiz- Osterzgebirge	930	37,9	238	366	227	99	562
Leipzig, Stadt	3 008	51,7	1 026	933	635	414	1 097
Leipzig	1 364	52,9	392	521	303	148	686
Nordsachsen	1 193	60,3	347	442	256	148	536
Erstaufnahmeeinrichtung	1 653	x	439	675	329	210	1 653
Insgesamt	23 041	56,5	6 713	8 517	4 919	2 892	11 676

1) Einwohner am 31. Dezember 2017 auf Basis der Zensusdaten vom 9. Mai 2011.

7. Empfänger -innen von Regelleistungen am 31. Dezember 2017 nach Trägern sowie Geschlecht und ausgewählten Altersgruppen

Träger (Kreisfreie Stadt, Landkreis, überörtlicher Träger)	Insgesamt	Männlich ¹⁾			Weiblich		
		zusammen	im Alter von 18 bis unter 30 Jahren	Anteil an insgesamt in %	zusammen	im Alter von 18 bis unter 30 Jahren	Anteil an insgesamt in %
Chemnitz, Stadt	1 751	1 180	544	67,4	571	95	32,6
Erzgebirgskreis	1 757	1 249	533	71,1	508	118	28,9
Mittelsachsen	1 524	1 023	412	67,1	501	123	32,9
Vogtlandkreis	1 336	962	436	72,0	374	88	28,0
Zwickau	1 702	1 167	482	68,6	535	127	31,4
Dresden, Stadt	3 136	2 358	1 186	75,2	778	179	24,8
Bautzen	1 514	993	386	65,6	521	96	34,4
Görlitz	1 025	704	281	68,7	321	60	31,3
Meißen	1 148	800	349	69,7	348	85	30,3
Sächsische Schweiz- Osterzgebirge	930	698	315	75,1	232	51	24,9
Leipzig, Stadt	3 008	1 963	708	65,3	1 045	225	34,7
Leipzig	1 364	967	434	70,9	397	87	29,1
Nordsachsen	1 193	831	363	69,7	362	79	30,3
Erstaufnahmeeinrichtung	1 653	1 078	507	65,2	575	168	34,8
Insgesamt	23 041	15 973	6 936	69,3	7 068	1 581	30,7

1) Einschließlich "Ohne Angaben" (§22 Absatz 3 PSTG).

8. Empfänger/ -innen von Regelleistungen am 31. Dezember 2017 nach Trägern, Wohnort sowie aufenthaltsrechtlichem Status

Träger (Kreisfreie Stadt, Landkreis, überörtlicher Träger) Wohnort	Insgesamt	aufenthaltsrechtlicher Status			
		darunter			
		Aufenthalts- gestaltung	vollziehbar zur Ausreise verpflichtet	Familien- angehörige	geduldete Ausländer
Chemnitz, Stadt	1 751	1 364	20	-	362
Erzgebirgskreis	1 757	1 259	6	3	486
darunter					
Annaberg-Buchholz, Stadt	156	96	.	-	.
Aue, Stadt	135	88	-	-	47
Jahnsdorf/Erzgeb.	90	50	-	-	39
Marienberg, Stadt	164	130	-	-	34
Olbernhau, Stadt	91	63	-	-	28
Schwarzenberg/Erzgeb., Stadt	179	138	-	-	41
Zschopau, Stadt	135	83	-	.	.
Mittelsachsen	1 524	1 029	6	6	462
darunter					
Döbeln, Stadt	231	100	3	-	128
Frankenberg/Sa., Stadt	94	68	-	-	25
Freiberg, Stadt, Universitätsstadt	643	477	.	.	147
Hainichen, Stadt	106	82	-	-	24
Striebigtal	126	.	.	-	66
Vogtlandkreis	1 336	671	167	159	338
darunter					
Plauen, Stadt	927	449	124	99	254
Reichenbach im Vogtland, Stadt	118	54	10	16	38
Zwickau	1 702	1 305	-	-	397
darunter					
Crimmitschau, Stadt	108	88	-	-	20
Glauchau, Stadt	139	115	-	-	24
Limbach-Oberfrohna, Stadt	249	199	-	-	50
Werdau, Stadt	200	128	-	-	72
Wilkau-Haßlau, Stadt	118	105	-	-	13
Zwickau, Stadt	638	434	-	-	204
Dresden, Stadt	3 136	2 521	109	248	239
Bautzen	1 514	879	121	108	386
darunter					
Bautzen, Stadt	302	211	-	4	87
Bernsdorf, Stadt (Landkreis Bautzen)	97	62	-	7	25
Hoyerswerda, Stadt	527	288	49	63	116
Kamenz, Stadt	331	156	59	19	92
Neukirch/Lausitz	90	48	7	4	31
Sohland a. d. Spree	93	68	.	.	14
Görlitz	1 025	543	-	-	478
darunter					
Görlitz, Stadt	149	94	-	-	55
Löbau, Stadt	314	174	-	-	140
Zittau, Stadt	276	140	-	-	133

8. Empfänger/ -innen von Regelleistungen am 31. Dezember 2017 nach Trägern, Wohnort sowie aufenthaltsrechtlichem Status

Träger (Kreisfreie Stadt, Landkreis, überörtlicher Träger) Wohnort	Insgesamt	aufenthaltsrechtlicher Status			
		darunter			
		Aufenthalts- gestattung	vollziehbar zur Ausreise verpflichtet	Familien- angehörige	geduldete Ausländer
Meißen	1 148	844	19	6	277
darunter					
Coswig, Stadt	125	90	4	-	31
Meißen, Stadt	313	212	4	-	97
Radebeul, Stadt	123	75	-	-	47
Riesa, Stadt	415	350	.	.	58
Sächsische Schweiz-Osterzgebirge	930	731	.	8	180
darunter					
Dippoldiswalde, Stadt	123	64	.	-	.
Klingenberg	111	82	.	-	26
Pirna, Stadt	304	240	-	8	53
Leipzig, Stadt	3 008	1 724	25	-	1 153
Leipzig	1 364	738	32	.	566
darunter					
Borna, Stadt	331	172	12	-	146
Grimma, Stadt	224	149	.	-	72
Markranstädt, Stadt	129	82	5	.	37
Wurzen, Stadt	108	63	.	-	41
Nordsachsen	1 193	647	.	.	444
darunter					
Delitzsch, Stadt	236	90	28	-	118
Eilenburg, Stadt	159	.	.	-	88
Oschatz, Stadt	98	59	-	-	39
Schkeuditz, Stadt	123	68	.	.	.
Torgau, Stadt	196	121	48	-	27
Erstaufnahmeeinrichtung	1 653	168	168	-	-
darunter					
Chemnitz, Stadt	255	27	22	-	-
Dresden, Stadt	612	73	77	-	-
Leipzig, Stadt	405	39	14	-	-
Schkeuditz, Stadt	231	20	26	-	-
Schneeberg, Stadt	110	9	27	-	-
Sachsen	23 041	14 423	777	541	5 768

9. Haushalte von Regelleistungsempfängern am 31. Dezember 2017 nach Haushaltstyp und Art der Unterbringung

Haushaltstyp ¹⁾	Insgesamt	Davon		
		Aufnahme- einrichtung	Gemeinschafts- unterkunft	dezentrale Unterbringung
Ehepaare ohne Kinder	299	30	168	101
Ehepaare mit Kindern	1 879	111	1 011	757
Einzeln nachgewiesene Haushaltsvorstände	10 712	840	7 777	2 095
männlich ²⁾	9 867	715	7 316	1 836
weiblich	845	125	461	259
Haushaltsvorstände mit Kindern	697	81	320	296
männlich ²⁾	99	5	56	38
weiblich	598	76	264	258
Sonstige Haushalte ohne Minderjährige	132	3	70	59
Sonstige Haushalte mit Minderjährigen	269	29	111	129
Insgesamt	13 988	1 094	9 457	3 437
Haushalte ohne Minderjährige	11 143	873	8 015	2 255
Haushalte mit Minderjährigen	2 845	221	1 442	1 182

1) Als Kinder und Minderjährige im Sinne der Bedarfsgemeinschaftstypisierung gelten Personen mit einem Alter unter 18 Jahren.

2) Einschließlich "Ohne Angaben" (§22 Absatz 3 PStG).

10. Haushalte von Regelleistungsempfängern am 31. Dezember 2017 nach Trägern sowie Haushaltstyp

Träger (Kreisfreie Stadt, Landkreis, überörtlicher Träger)	Insgesamt	Typ des Haushalts				
		Ehepaare	einzelne Haushaltsvorstände		Haushaltsvorstände mit Kindern unter 18 Jahre	sonstige Haushalte
			männlich ¹⁾	weiblich		
Chemnitz, Stadt	1 058	173	721	69	52	43
Erzgebirgskreis	1 052	166	748	54	40	44
Mittelsachsen	880	161	573	49	58	39
Vogtlandkreis	849	119	634	40	40	16
Zwickau	959	175	651	54	48	31
Dresden, Stadt	2 225	219	1 747	139	80	40
Bautzen	817	163	536	37	55	26
Görlitz	549	109	378	22	22	18
Meißen	695	117	497	47	26	8
Sächsische Schweiz- Osterzgebirge	613	71	496	19	21	6
Leipzig, Stadt	1 673	321	1 065	138	106	43
Leipzig	823	131	600	26	39	27
Nordsachsen	701	112	506	26	29	28
Erstaufnahmeeinrichtung	1 094	141	715	125	81	32
Insgesamt	13 988	2 178	9 867	845	697	401

1) Einschließlich "Ohne Angaben" (§22 Absatz 3 PSTG).

11. Empfänger/ -innen von besonderen Leistungen nach §§ 4 - 6 AsylbLG 2017 nach persönlichen und aufenthaltsbezogenen Merkmalen sowie Art und Form der Leistung

Merkmal	Insgesamt	Und zwar ¹⁾				
		Krankheit, Schwangerschaft und Geburt § 4 AsylbLG		Arbeits- gelegenheit § 5 AsylbLG	sonstige Leistungen § 6 AsylbLG	
		ambulant	stationär		Sachleistung	Geldleistung
nach Stellung zum Haushaltsvorstand						
Haushaltsvorstand	7 550	7 362	671	170	790	4 024
Ehegatte(in)	1 271	1 232	200	24	103	701
Kind	3 368	3 307	332	-	235	1 723
Sonstige Person	165	162	8	1	9	76
Insgesamt	12 354	12 063	1 211	195	1 137	6 524
nach Alter						
von ... bis unter ... Jahren						
unter 3	845	818	196	-	60	407
3 - 7	898	884	59	-	62	465
7 - 11	788	779	34	-	51	401
11 - 15	545	539	26	-	45	295
15 - 18	293	288	17	-	18	155
18 - 21	957	933	70	10	84	491
21 - 25	1 499	1 469	133	23	149	824
25 - 30	2 144	2 102	200	48	207	1 204
30 - 40	2 731	2 657	283	51	300	1 463
40 - 50	1 063	1 026	117	47	103	558
50 - 60	405	386	52	16	36	185
60 - 65	93	92	10	-	13	36
65 und mehr	93	90	14	-	9	40
nach aufenthaltsrechtlichem Status						
Aufenthaltsgestattung	7 757	7 552	706	116	771	4 204
Vollziehbar zur Ausreise verpflichtet	584	579	69	14	60	269
Familienangehörige(r)	231	229	24	-	-	116
Geduldete(r) Ausländer(in)	3 438	3 377	343	63	233	1 844
Einreise über einen Flughafen	38	37	3	-	-	10
Aufenthaltserlaubnis aus völker- rechtlichen, humanitären oder politischen Gründen	43	42	4	-	1	10
Folge- oder Zweitantrag	43	43	4	-	4	13
Ohne Angabe ²⁾	220	204	58	2	68	58
nach Art der Unterbringung						
Aufnahmeeinrichtung	408	381	125	6	148	-
Gemeinschaftsunterkunft	8 522	8 310	804	159	413	4 336
Dezentrale Unterbringung	3 424	3 372	282	30	576	2 188

1) Empfänger mehrerer Leistungen werden bei jeder Leistungsart gezählt. Mehrfachzählungen im Insgesamt sind insoweit ausgeschlossen, als sie aufgrund der Meldung erkennbar waren.

2) Einschließlich Personenkreis mit Bescheinigung über die Meldung als Asylsuchender (BüMA).

12. Empfänger/ -innen von besonderen Leistungen 2017 nach Staatsangehörigkeit, Trägern sowie Art und Form der Leistung

Merkmal	Im Laufe des Jahres nach §§ 4 - 6 AsylbLG ¹⁾						Am 31. Dezember	
	insgesamt	und zwar					insgesamt	darunter Leistungen nach dem 5. - 9. Kapitel SGB XII
		Krankheit, Schwangerschaft und Geburt § 4 AsylbLG		Arbeits- gelegenheit § 5 AsylbLG	sonstige Leistungen § 6 AsylbLG			
		ambulant	stationär		Sachleistung	Geldleistung		
nach Staatsangehörigkeit								
Europa	2 335	2 268	312	32	209	1 139	2 268	1 927
darunter								
Kosovo	241	235	31	7	26	113	168	125
Russische Föderation	1 302	1 258	159	15	100	679	1 625	1 460
Türkei	292	290	31	-	35	147	150	97
Afrika	2 288	2 239	261	61	233	1 164	1 469	1 030
darunter								
Libyen	862	844	95	16	86	444	696	553
Marokko	392	383	53	12	33	212	233	133
Tunesien	435	423	49	13	45	192	209	138
Amerika	111	108	11	2	7	33	39	27
darunter								
Venezuela	106	103	11	2	7	31	35	23
Asien	7 237	7 075	593	94	662	4 000	7 281	6 354
darunter								
Afghanistan	1 936	1 893	148	24	173	1 141	2 645	2 529
Georgien	503	490	58	6	57	242	536	477
Indien	1 063	1 043	88	11	120	589	586	367
Irak	1 025	1 004	86	10	49	629	1 175	1 011
Iran	312	307	29	4	12	141	371	347
Libanon	695	681	55	9	69	401	683	603
Pakistan	884	862	57	21	77	497	735	587
Syrien	496	481	39	4	53	182	244	177
Australien/Ozeanien/ Antarktis	-	-	-	-	-	-	1	1
Staatenlos	61	60	2	3	3	41	63	51
Unbekannt	322	313	32	3	23	147	251	198
Insgesamt	12 354	12 063	1 211	195	1 137	6 524	11 372	9 588
nach Träger								
Chemnitz, Stadt	913	811	140	44	-	154	704	683
Erzgebirgskreis	478	462	93	-	55	·	1 054	1 049
Mittelsachsen	900	861	-	-	-	130	651	649
Vogtlandkreis	1 179	1 178	173	16	·	1 179	364	363
Zwickau	1 122	1 118	135	18	-	1 119	1 169	1 163
Dresden, Stadt	799	799	44	45	5	·	1 695	1 669
Bautzen	1 156	1 155	14	·	80	94	452	448
Görlitz	180	167	34	20	-	-	·	141
Meißen	526	466	83	40	·	97	599	591
Sächsische Schweiz- Osterzgebirge	972	970	66	·	735	971	439	325
Leipzig, Stadt	2 118	2 104	131	·	7	2 094	2 808	1 781
Leipzig	1 012	1 000	173	-	104	105	746	676
Nordsachsen	591	591	-	-	-	571	548	50
Erstaufnahmeeinrichtung	408	381	125	6	148	-	·	x
Insgesamt	12 354	12 063	1 211	195	1 137	6 524	11 372	9 588

1) Empfänger mehrerer Leistungen werden bei jeder Leistungsart gezählt. Mehrfachzählungen im Insgesamt sind insoweit ausgeschlossen, als sie aufgrund der Meldung erkennbar waren.

**13. Empfänger/ -innen von Leistungen für Bildung und Teilhabe nach dem Asylbewerberleistungsgesetz
im 4. Quartal 2017 nach Art der Leistung, Geschlecht und Altersgruppen**

Art der Leistung ¹⁾	Insgesamt	Männlich ²⁾	Weiblich	Davon im Alter von ... bis unter ... Jahren			
				unter 6	6 - 14	14 - 18	18 und mehr
Schulausflüge	76	45	31	-	61	14	1
Mehrtägige Klassenfahrten	71	35	36	-	33	36	2
Schulbedarf	145	72	73	-	107	29	9
Schülerbeförderung	362	190	172	-	248	84	30
Lernförderung	65	28	37	-	43	19	3
Mittagsverpflegung	1 318	697	621	729	569	19	1
Teilhabe am sozialen und kulturellen Leben	220	159	61	20	158	42	-
Insgesamt	1 994	1 082	912	733	1 021	196	44

1) Empfänger mehrerer Leistungen werden bei jeder Leistungsart gezählt, im Insgesamt sind Mehrfachzählungen nur insoweit ausgeschlossen, als sie aufgrund der Meldung erkennbar waren.

2) Einschließlich "Ohne Angaben" (§22 Absatz 3 PStG).

**14. Empfänger/ -innen von Leistungen für Bildung und Teilhabe nach dem Asylbewerberleistungsgesetz
im 4. Quartal 2017 nach Staatsangehörigkeit und Art der Leistung**

Staatsangehörigkeit	Schul- aus- flüge	Mehrtägige Klassen- fahrten	Schul- bedarf	Schülerbe- förderung	Lern- förderung	Mittags- verpflegung	Teilhabe am sozialen und kulturellen Leben
Europa	26	29	35	102	8	475	88
darunter							
Albanien	1	1	-	9	-	29	-
Kosovo	3	6	-	8	-	30	9
Russische Föderation	19	18	30	75	7	380	69
Türkei	-	2	-	4	-	17	1
Afrika	4	8	16	17	2	102	6
darunter							
Libyen	3	5	4	10	2	51	3
Tunesien	-	1	-	2	-	23	1
Asien	43	32	81	229	54	685	118
darunter							
Afghanistan	17	10	14	77	24	254	53
Georgien	1	3	8	20	2	92	13
Indien	2	3	4	15	2	49	2
Irak	8	3	9	51	16	83	12
Iran	2	3	5	11	1	20	12
Libanon	5	7	12	20	4	93	8
Pakistan	3	-	9	17	-	17	3
Syrien	3	3	19	12	3	40	10
Sonstige	3	2	13	14	1	56	8
Insgesamt	76	71	145	362	65	1 318	220

**15. Empfänger/ -innen von Leistungen für Bildung und Teilhabe nach dem Asylbewerberleistungsgesetz
im 4. Quartal 2017 nach Wohnort und Art der Leistung**

Kreisfreie Stadt Landkreis Land	Insgesamt	Art der Leistung ¹⁾						
		Schul- ausflüge	mehrtägige Klassen- fahrten	Schul- bedarf	Schüler- beförderung	Lern- förderung	Mittags- verpflegung	Teilhabe am sozialen und kulturellen Leben
Chemnitz, Stadt	104	-	3	·	16	-	86	-
Erzgebirgskreis	177	·	·	21	18	-	137	10
Mittelsachsen	87	·	·	27	4	-	55	-
Vogtlandkreis	102	3	4	·	11	-	71	26
Zwickau	188	4	8	4	6	·	158	23
Dresden, Stadt	141	·	-	-	30	8	93	20
Bautzen	174	3	4	-	·	-	150	33
Görlitz	83	-	6	37	4	-	37	3
Meißen	180	7	3	12	56	·	115	36
Sächsische Schweiz- Osterzgebirge	84	-	-	15	13	-	61	7
Leipzig, Stadt	369	-	25	3	180	46	160	29
Leipzig	187	48	10	11	·	8	116	27
Nordsachsen	118	6	4	11	19	·	79	6
Sachsen	1 994	76	71	145	362	65	1 318	220

1) Empfänger mehrerer Leistungen werden bei jeder Leistungsart gezählt, im Insgesamt sind Mehrfachzählungen nur insoweit ausgeschlossen, als sie aufgrund der Meldung erkennbar waren.

16. Empfänger/ -innen von Asylbewerberleistungen am 31. Dezember 2011 bis 2017 nach persönlichen Merkmalen und ausgewählten Merkmalen zur Leistungsgewährung

Merkmal	2011	2012	2013	2014	2015	2016	2017
Empfänger von Regelleistungen							
Insgesamt	5 549	7 042	9 454	16 549	45 749	28 672	23 041
männlich ¹⁾	4 068	5 031	6 527	11 782	32 219	19 998	15 973
weiblich	1 481	2 011	2 927	4 767	13 530	8 674	7 068
unter 18 Jahre	1 182	1 628	2 573	4 239	13 191	8 489	6 713
18 bis unter 50 Jahre	4 100	5 047	6 409	11 638	31 037	19 122	15 419
50 und mehr Jahre	267	367	472	672	1 521	1 061	909
Grundleistungsempfänger	4 499	6 149	8 590	15 709	42 683	22 321	11 676
Haushalte von Regel- leistungsempfängern	3 983	4 820	5 975	10 662	27 495	17 497	13 988
darunter							
Ehepaare	326	494	763	1 482	4 624	2 820	2 178
einzel nachgewiesene Haushaltsvorstände	3 274	3 908	4 598	8 353	20 631	12 774	10 712
Herkunfts kontinent²⁾							
Europa	1 352	2 047	3 277	5 105	7 647	5 296	4 664
Afrika	757	897	1 497	3 846	5 412	4 592	3 906
Amerika	17	20	27	35	42	97	215
Asien	3 229	3 903	4 418	7 123	32 152	18 002	13 520
Empfänger von besonderen Leistungen							
Insgesamt	952	755	1 147	1 090	9 131	10 739	11 372
davon							
Empfänger von Leistungen nach dem 5. bis 9. Kapitel SGB XII	852	668	812	806	3 024	6 092	9 588
Empfänger von Leistungen nach §§ 4 - 6 AsylbLG	100	87	335	284	6 107	4 647	1 788

1) Einschließlich "Ohne Angaben" (§22 Absatz 3 PStG).

2) Bei einem Teil der Asylbewerber ist die Staatsangehörigkeit unbekannt bzw. sie sind staatenlos. 2016 und 2017 wurde je 1 Empfänger aus Australien/Ozeanien/Antarktis gemeldet.

17. Empfänger/ -innen von Asylbewerberleistungen am 31. Dezember 2011 bis 2017 nach persönlichen Merkmalen und ausgewählten Merkmalen zur Leistungsgewährung (in Prozent)

Merkmal	2011	2012	2013	2014	2015	2016	2017
	%						
Empfänger von Regelleistungen							
Insgesamt	100	100	100	100	100	100	100
männlich ¹⁾	73,3	71,4	69,0	71,2	70,4	69,7	69,3
weiblich	26,7	28,6	31,0	28,8	29,6	30,3	30,7
unter 18 Jahre	21,3	23,1	27,2	25,6	28,8	29,6	29,1
18 bis unter 50 Jahre	73,9	71,7	67,8	70,3	67,8	66,7	66,9
50 und mehr Jahre	4,8	5,2	5,0	4,1	3,3	3,7	3,9
Grundleistungsempfänger	81,1	87,3	90,9	94,9	93,3	77,8	50,7
Haushalte von Regel- leistungsempfängern	100	100	100	100	100	100	100
darunter							
Ehepaare	8,2	10,2	12,8	13,9	16,8	16,1	15,6
einzel nachgewiesene Haushaltsvorstände	82,2	81,1	77,0	78,3	75,0	73,0	76,6
Herkunfts kontinent ²⁾							
Europa	24,4	29,1	34,7	30,8	16,7	18,5	20,2
Afrika	13,6	12,7	15,8	23,2	11,8	16,0	17,0
Amerika	0,3	0,3	0,3	0,2	0,1	0,3	0,9
Asien	58,2	55,4	46,7	43,0	70,3	62,8	58,7
Empfänger von besonderen Leistungen							
Insgesamt	100	100	100	100	100	100	100
davon							
Empfänger von Leistungen nach dem 5. bis 9. Kapitel SGB XII	89,5	88,5	70,8	73,9	33,1	56,7	84,3
Empfänger von Leistungen nach §§ 4 - 6 AsylbLG	10,5	11,5	29,2	26,1	66,9	43,3	15,7

1) Einschließlich "Ohne Angaben" (§22 Absatz 3 PStG).

2) Bei einem Teil der Asylbewerber ist die Staatsangehörigkeit unbekannt bzw. sie sind staatenlos. 2016 und 2017 wurde je 1 Empfänger aus Australien/Ozeanien/Antarktis gemeldet.

18. Empfänger/ -innen von Regelleistungen am 31. Dezember 2011 bis 2017 nach Trägern

Träger (Kreisfreie Stadt, Landkreis, überörtlicher Träger)	2011	2012	2013	2014	2015	2016	2017
Anzahl							
Chemnitz, Stadt	295	382	537	919	2 312	1 963	1 751
Erzgebirgskreis	370	449	545	1 087	3 122	2 121	1 757
Mittelsachsen	358	461	629	1 155	2 780	1 827	1 524
Vogtlandkreis	346	490	545	843	2 283	1 527	1 336
Zwickau	511	570	890	1 481	3 276	2 139	1 702
Dresden, Stadt	662	849	1 288	2 086	4 812	4 139	3 136
Bautzen	396	376	666	1 087	2 874	2 026	1 514
Görlitz	205	378	484	688	2 169	1 395	1 025
Meißen	299	354	497	885	2 281	1 610	1 148
Sächsische Schweiz- Osterzgebirge	250	357	459	853	2 070	1 299	930
Leipzig, Stadt	912	1 258	1 562	2 423	5 185	3 783	3 008
Leipzig	357	464	562	975	2 483	1 783	1 364
Nordsachsen	351	363	507	890	1 807	1 411	1 193
Erstaufnahmeeinrichtung	237	291	283	1 177	8 295	1 649	1 653
Insgesamt	5 549	7 042	9 454	16 549	45 749	28 672	23 041
Je 10 000 Einwohner¹⁾							
Chemnitz, Stadt	12,3	15,8	22,2	37,7	93,0	79,7	70,9
Erzgebirgskreis	10,3	12,6	15,5	31,1	89,8	61,6	51,6
Mittelsachsen	11,2	14,5	20,0	36,9	89,0	58,8	49,5
Vogtlandkreis	14,5	20,7	23,3	36,3	98,3	66,1	58,2
Zwickau	15,3	17,3	27,2	45,6	100,9	66,4	53,2
Dresden, Stadt	12,8	16,2	24,3	38,9	88,5	75,6	56,9
Bautzen	12,6	12,1	21,6	35,5	93,8	66,5	50,0
Görlitz	7,7	14,3	18,5	26,4	83,4	54,0	39,9
Meißen	12,1	14,5	20,4	36,3	93,0	66,0	47,3
Sächsische Schweiz- Osterzgebirge	10,2	14,5	18,7	34,7	83,7	52,8	37,9
Leipzig, Stadt	17,9	24,2	29,4	44,5	92,5	66,2	51,7
Leipzig	13,7	17,9	21,8	37,8	96,1	69,0	52,9
Nordsachsen	17,5	18,3	25,7	45,2	91,4	71,2	60,3
Erstaufnahmeeinrichtung	x	x	x	x	x	x	x
Insgesamt	13,7	17,4	23,4	40,8	112,0	70,2	56,5

1) Einwohner am 31. Dezember des jeweiligen Jahres auf Basis der Zensusdaten vom 9. Mai 2011.

19. Auszahlungen und Einzahlungen nach dem Asylbewerberleistungsgesetz 2017

Merkmal	Insgesamt	Außerhalb von	In	Örtlicher	Überörtlicher
		Einrichtungen		Träger	
	1 000 €				
Bruttoauszahlungen ¹⁾	342 342	78 168	264 173	291 881	50 461
davon					
Leistungen in besonderen Fällen	70 233	36 455	33 778	70 233	-
Hilfe zum Lebensunterhalt	59 367	30 982	28 385	59 367	-
Leistungen nach dem 5. bis 9. Kapitel SGB XII	10 866	5 473	5 393	10 866	-
Grundleistungen	234 171	32 416	201 756	190 716	43 455
Sachleistungen	195 871	23 540	172 331	153 930	41 941
Wertgutscheine	62	48	15	48	14
Geldleistungen für persönliche Bedürfnisse	16 098	3 016	13 082	14 598	1 500
Geldleistungen für den Lebensunterhalt	22 140	5 812	16 329	22 140	-
Leistungen bei Krankheit, Schwangerschaft und Geburt	33 408	8 034	25 373	26 429	6 979
Arbeitsgelegenheiten	1 679	677	1 002	1 653	26
Sonstige Leistungen	2 850	586	2 265	2 850	1
Sachleistungen	2 169	275	1 894	2 168	1
Geldleistungen	682	311	371	682	-
Einzahlungen ¹⁾	6 893	2 787	4 106	6 893	-
davon					
Aufwendungsersatz; Kostenersatz; Rückzahlung gewährter Hilfen (Tilgung und Zinsen von Darlehen)	2 166	720	1 446	2 166	-
Übergeleitete Unterhaltsansprüche ²⁾ ; sonstige Ersatzleistungen	1 036	253	783	1 036	-
Leistungen von Sozialleistungsträgern	3 691	1 814	1 877	3 691	-
Nettoauszahlungen ¹⁾	335 448	75 381	260 067	284 988	50 461

1) Träger wenden ab dem Jahr 2013 das doppelte Rechnungswesen an.

2) Gegen bürgerlich-rechtlich Unterhaltsverpflichtete.

20. Auszahlungen nach dem Asylbewerberleistungsgesetz 2017 nach Kreisfreien Städten und Landkreisen

Kreisfreie Stadt Landkreis Land	Insgesamt	Darunter		
		Leistungen in besonderen Fällen	Grund- leistungen	Leistungen bei Krankheit, Schwanger- schaft und Geburt
Auszahlungen ¹⁾ in 1 000 €				
Chemnitz, Stadt	13 010	4 249	6 068	2 360
Erzgebirgskreis	26 306	4 526	18 241	1 920
Mittelsachsen	21 056	1 872	16 677	2 440
Vogtlandkreis	9 952	1 883	5 981	1 994
Zwickau	29 846	6 092	22 248	1 475
Dresden, Stadt	36 504	21 462	11 597	2 044
Bautzen	14 147	1 240	10 497	2 298
Görlitz	16 834	1 246	13 708	1 791
Meißen	14 259	2 860	9 950	1 344
Sächsische Schweiz- Osterzgebirge	17 005	2 665	12 999	1 284
Leipzig, Stadt	55 532	9 218	41 969	3 929
Leipzig	19 443	7 009	10 251	2 036
Nordsachsen	17 987	5 912	10 530	1 515
Erstaufnahmeeinrichtung	50 461	-	43 455	6 979
Insgesamt	342 342	70 233	234 171	33 408
Auszahlungen ¹⁾ je Einwohner in € ²⁾				
Chemnitz, Stadt	53	17	25	10
Erzgebirgskreis	77	13	53	6
Mittelsachsen	68	6	54	8
Vogtlandkreis	43	8	26	9
Zwickau	93	19	69	5
Dresden, Stadt	67	39	21	4
Bautzen	47	4	35	8
Görlitz	65	5	53	7
Meißen	59	12	41	6
Sächsische Schweiz- Osterzgebirge	69	11	53	5
Leipzig, Stadt	97	16	73	7
Leipzig	75	27	40	8
Nordsachsen	91	30	53	8
Erstaufnahmeeinrichtung	12	-	11	2
Insgesamt	84	17	57	8

1) Träger wenden ab dem Jahr 2013 das doppelte Rechnungswesen an.

2) Einwohner am 30. Juni 2017 auf Basis der Zensusdaten vom 9. Mai 2011.

21. Auszahlungen nach dem Asylbewerberleistungsgesetz 2012 bis 2017 nach Art und Form der Leistung

Form der Leistung	2012	2013	2014	2015	2016	2017
Auszahlungen¹⁾ in 1 000 €						
Leistungen in besonderen Fällen	7 173	5 085	4 992	10 912	32 354	70 233
Hilfe zum Lebensunterhalt	5 760	4 135	3 884	9 003	25 486	59 367
Leistungen nach dem 5. bis 9. Kapitel SGB XII	1 413	950	1 108	1 909	6 868	10 866
Grundleistungen	26 135	49 364	81 831	278 485	479 557	234 171
Sachleistungen	15 274	28 371	47 894	208 797	386 145	195 871
Wertgutscheine	584	745	947	66	32	62
Geldleistungen für persönliche Bedürfnisse	2 954	7 924	12 369	28 419	36 427	16 098
Geldleistungen für den Lebensunterhalt	7 323	12 324	20 621	41 203	56 954	22 140
Leistungen bei Krankheit, Schwangerschaft und Geburt	6 996	12 339	20 001	38 470	48 242	33 408
Arbeitsgelegenheiten	137	155	153	570	2 303	1 679
Sonstige Leistungen	547	809	1 439	3 107	3 560	2 850
Sachleistungen	276	405	549	2 131	2 382	2 169
Geldleistungen	271	404	890	976	1 177	682
Insgesamt	40 988	67 751	108 416	331 545	566 017	342 342
Auszahlungen¹⁾ in Prozent						
Leistungen in besonderen Fällen	17,5	7,5	4,6	3,3	5,7	20,5
Hilfe zum Lebensunterhalt	14,1	6,1	3,6	2,7	4,5	17,3
Leistungen nach dem 5. bis 9. Kapitel SGB XII	3,4	1,4	1,0	0,6	1,2	3,2
Grundleistungen	63,8	72,9	75,5	84,0	84,7	68,4
Sachleistungen	37,3	41,9	44,2	63,0	68,2	57,2
Wertgutscheine	1,4	1,1	0,9	0,0	0,0	0,0
Geldleistungen für persönliche Bedürfnisse	7,2	11,7	11,4	8,6	6,4	4,7
Geldleistungen für den Lebensunterhalt	17,9	18,2	19,0	12,4	10,1	6,5
Leistungen bei Krankheit, Schwangerschaft und Geburt	17,1	18,2	18,4	11,6	8,5	9,8
Arbeitsgelegenheiten	0,3	0,2	0,1	0,2	0,4	0,5
Sonstige Leistungen	1,3	1,2	1,3	0,9	0,6	0,8
Sachleistungen	0,7	0,6	0,5	0,6	0,4	0,6
Geldleistungen	0,7	0,6	0,8	0,3	0,2	0,2
Insgesamt	100	100	100	100	100	100

1) Träger wenden ab dem Jahr 2013 das doppelte Rechnungswesen an.

22. Auszahlungen nach dem Asylbewerberleistungsgesetz 2012 bis 2017 nach Kreisfreien Städten und Landkreisen

Kreisfreie Stadt Landkreis Land	2012	2013	2014	2015	2016	2017
Auszahlungen¹⁾ in 1 000 €						
Chemnitz, Stadt	1 904	2 736	5 121	11 401	18 374	13 010
Erzgebirgskreis	1 967	3 342	5 671	16 191	35 866	26 306
Mittelsachsen	2 646	3 950	5 870	17 329	32 324	21 056
Vogtlandkreis	2 045	3 229	5 092	11 047	20 329	9 952
Zwickau	3 010	4 521	7 242	16 020	34 959	29 846
Dresden, Stadt	4 776	7 346	13 140	24 796	46 272	36 504
Bautzen	2 181	3 428	6 215	13 211	22 956	14 147
Görlitz	1 654	3 940	5 426	13 094	29 058	16 834
Meißen	1 989	3 115	4 160	10 841	26 272	14 259
Sächsische Schweiz- Osterzgebirge	1 877	2 829	4 803	11 848	22 186	17 005
Leipzig, Stadt	7 240	12 079	17 297	30 958	73 475	55 532
Leipzig	2 842	4 046	6 310	13 758	25 491	19 443
Nordsachsen	2 350	3 113	5 015	10 791	20 272	17 987
Erstaufnahmeeinrichtung	4 508	10 079	17 055	130 260	158 184	50 461
Insgesamt	40 988	67 751	108 416	331 545	566 017	342 342
Auszahlungen¹⁾ je Einwohner in €²⁾						
Chemnitz, Stadt	8	11	21	46	75	53
Erzgebirgskreis	6	9	16	47	104	77
Mittelsachsen	8	13	19	56	104	68
Vogtlandkreis	9	14	22	48	88	43
Zwickau	9	14	22	49	108	93
Dresden, Stadt	9	14	25	46	85	67
Bautzen	7	11	20	43	75	47
Görlitz	6	15	21	50	112	65
Meißen	8	13	17	44	108	59
Sächsische Schweiz- Osterzgebirge	8	12	20	48	90	69
Leipzig, Stadt	14	23	32	56	130	97
Leipzig	11	16	25	53	99	75
Nordsachsen	12	16	25	55	102	91
Erstaufnahmeeinrichtung	1	2	4	32	39	12
Insgesamt	10	17	27	82	139	84

1) Träger wenden ab dem Jahr 2013 das doppelte Rechnungswesen an.

2) Einwohner am 30. Juni des jeweiligen Jahres auf Basis der Zensusdaten vom 9. Mai 2011

**Abb. 1 Empfänger/ -innen von Regelleistungen nach dem Asylbewerberleistungsgesetz in Sachsen
am 31. Dezember 2017 und 31. Dezember 2016 nach Kreisfreien Städten und Landkreisen**
Gebietsstand: 1. Januar 2018

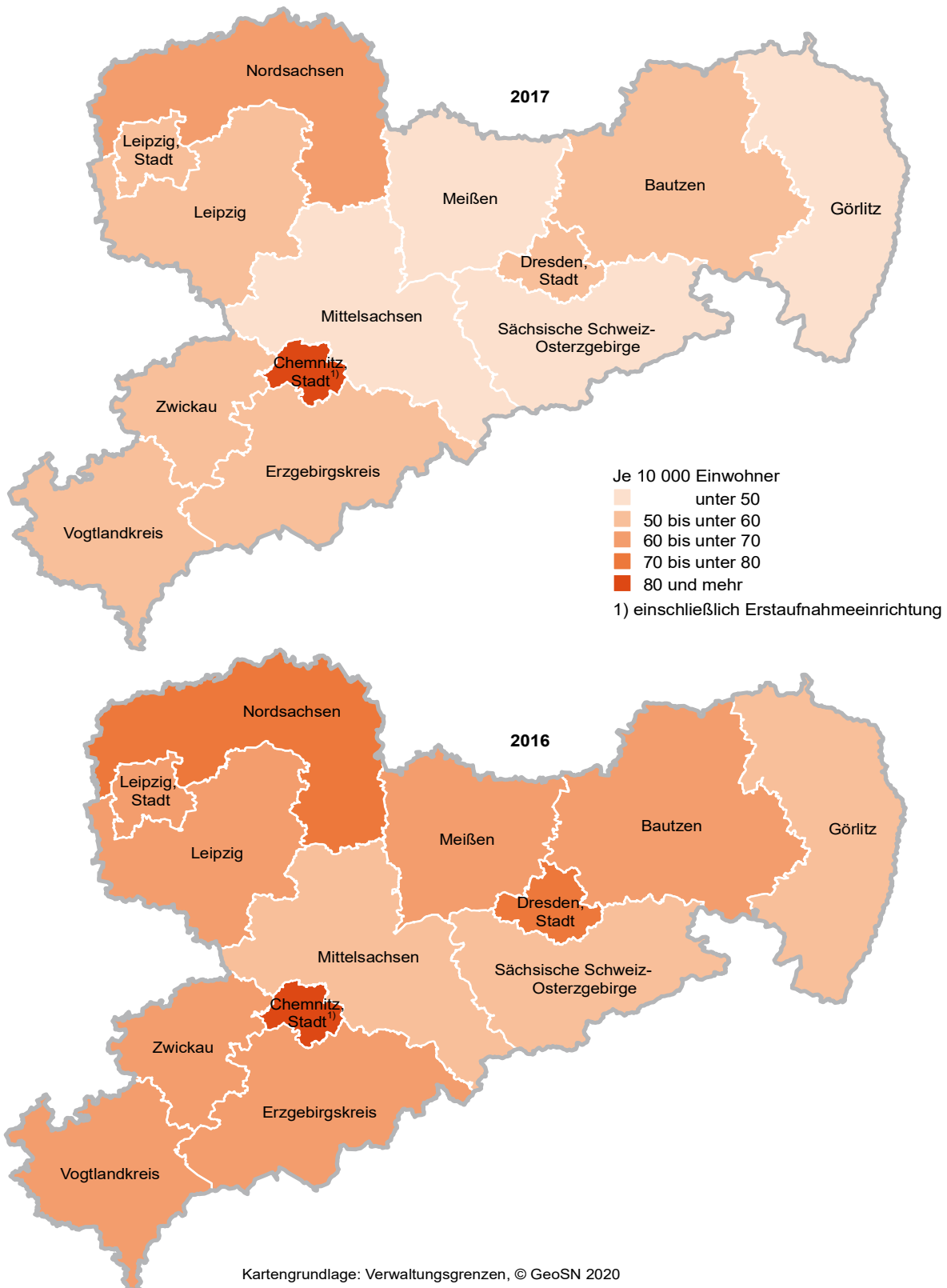
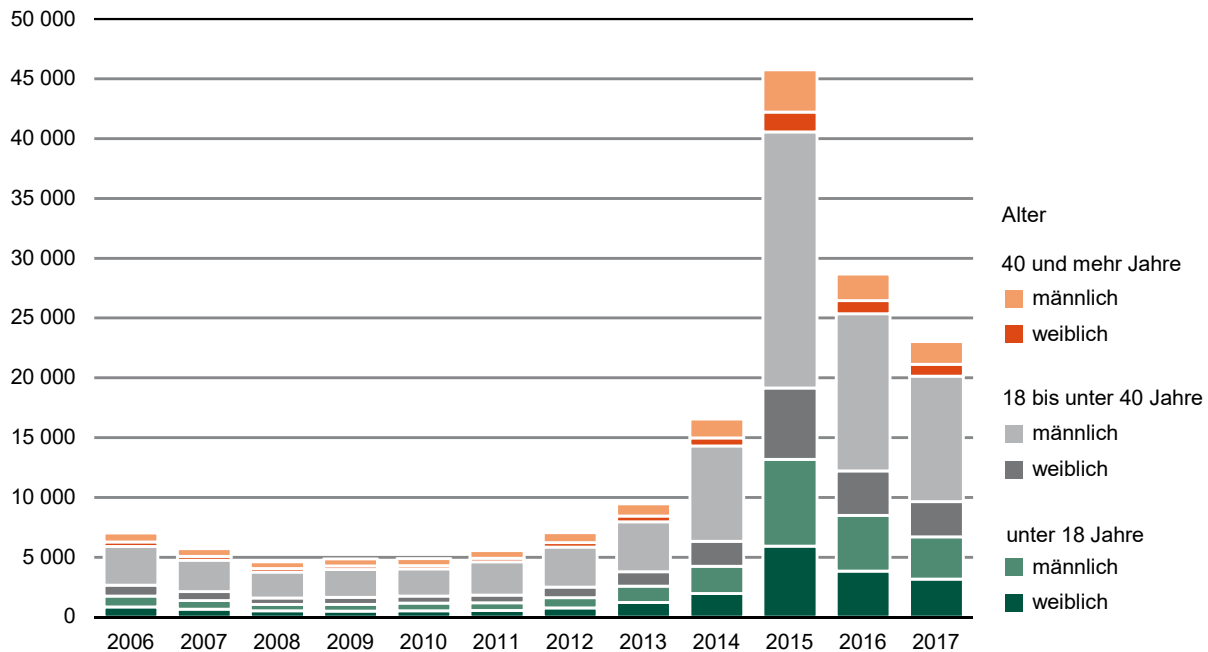
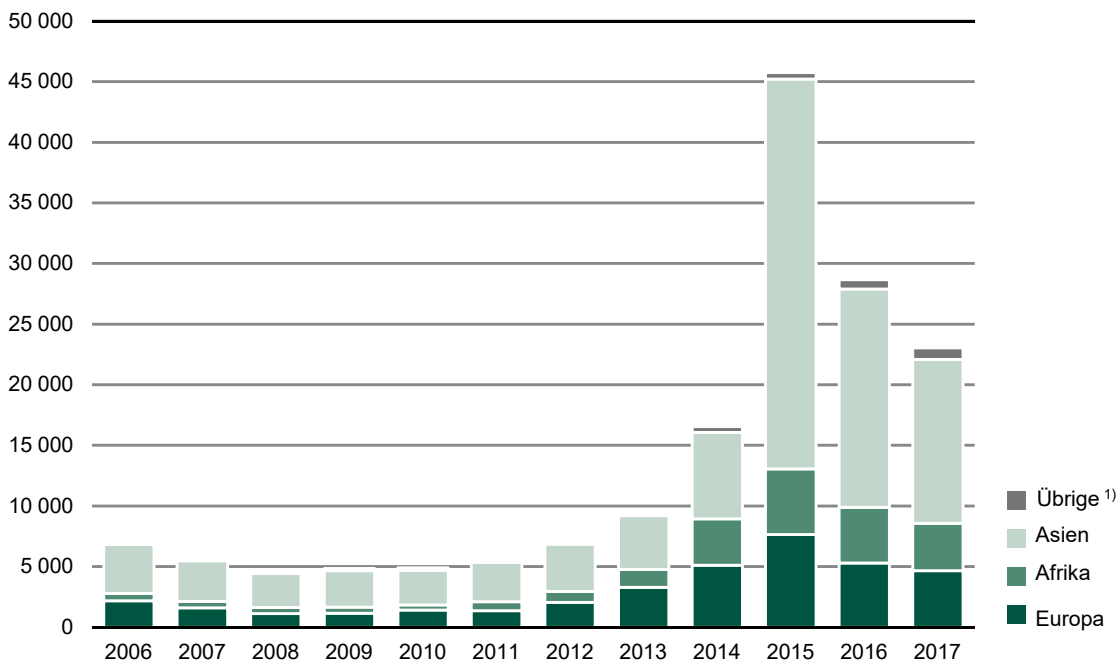


Abb. 2 Empfänger/ -innen von Regelleistungen nach dem Asylbewerberleistungsgesetz am 31. Dezember 2006 bis 2017

nach Alter und Geschlecht

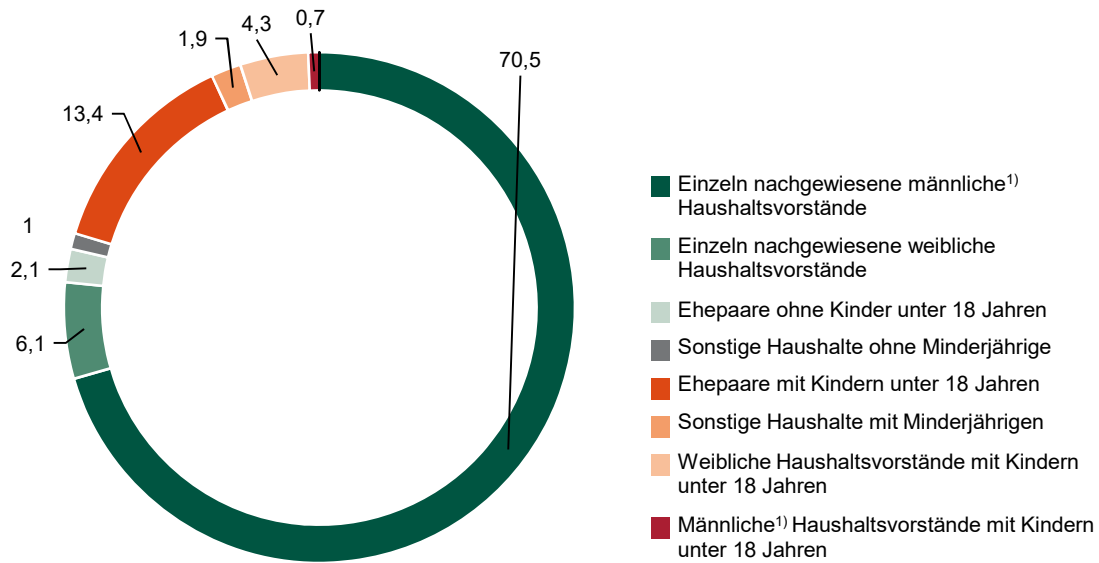


nach Herkunftskontinent



¹⁾ Hier enthalten sind vor allem Hilfeempfänger mit unbekannter Staatsangehörigkeit, außerdem Staatenlose und vom amerikanischen Kontinent.

**Abb. 3 Haushalte von Regelleistungsempfängern nach dem Asylbewerberleistungsgesetz
am 31. Dezember 2017 nach Haushaltstyp
in Prozent**



1) Einschließlich "Ohne Angaben" (§22 Absatz 3 PStG)

Abb. 4 Auszahlungen nach dem Asylbewerberleistungsgesetz von 2006 bis 2017

