



Statistischer Bericht



Gewerbesteuer im Freistaat Sachsen 2018

L IV 13 – j/18

Zeichenerklärung

- Nichts vorhanden (genau Null)
- 0 weniger als die Hälfte von 1 in der letzten besetzten Stelle, jedoch mehr als nichts
- ... Angabe fällt später an
- / Zahlenwert nicht sicher genug
- . Zahlenwert unbekannt oder geheim zu halten
- x Tabellenfach gesperrt, weil Aussage nicht sinnvoll
- () Aussagewert ist eingeschränkt
- p vorläufige Zahl
- r berichtigte Zahl
- s geschätzte Zahl

Allen Rechnungen liegen die ungerundeten Werte zugrunde. In einzelnen Fällen können bei der Summenbildung geringe Abweichungen entstehen, die in Abbildungen und Tabellen auf ab- bzw. aufgerundete Einzelangaben zurückzuführen sind.

Herausgeber, Redaktion, Gestaltung, Satz

Statistisches Landesamt des Freistaates Sachsen
Macherstraße 63, 01917 Kamenz
Telefon +49 3578 33-1913
Telefax +49 3578 33-1921
E-Mail info@statistik.sachsen.de

Druck

Diese Veröffentlichung steht ausschließlich in elektronischer Form bereit.

Redaktionsschluss

Februar 2023

Bezug

Download im Internet kostenfrei unter
www.statistik.sachsen.de

Erscheinungsfolge

jährlich

Verteilerhinweis

Diese Informationsschrift wird von der Sächsischen Staatsregierung im Rahmen ihrer verfassungsmäßigen Verpflichtung zur Information der Öffentlichkeit herausgegeben. Sie darf weder von Parteien noch von deren Kandidaten oder Helfern im Zeitraum von sechs Monaten vor einer Wahl zum Zwecke der Wahlwerbung verwendet werden. Dies gilt für alle Wahlen.

Missbräuchlich ist insbesondere die Verteilung auf Wahlveranstaltungen, an Informationsständen der Parteien sowie das Einlegen, Aufdrucken oder Aufkleben parteipolitischer Informationen oder Werbemittel. Untersagt ist auch die Weitergabe an Dritte zur Verwendung bei der Wahlwerbung.

Auch ohne zeitlichen Bezug zu einer bevorstehenden Wahl darf die vorliegende Druckschrift nicht so verwendet werden, dass dies als Parteinahme des Herausgebers zu Gunsten einzelner politischer Gruppen verstanden werden könnte.

Diese Beschränkungen gelten unabhängig vom Vertriebsweg, also unabhängig davon, auf welchem Wege und in welcher Anzahl diese Informationsschrift dem Empfänger zugegangen ist. Erlaubt ist jedoch den Parteien, diese Informationsschrift zur Unterrichtung ihrer Mitglieder zu verwenden.

Copyright

Statistisches Landesamt des Freistaates Sachsen, Kamenz 2023
Vervielfältigung und Verbreitung, auch auszugsweise, mit Quellenangabe gestattet.

[Titel](#)
[Impressum](#)

Inhalt

[Abkürzungsverzeichnis](#)
[Vorbemerkungen \(Verweis auf Qualitätsbericht\)](#)

Tabellen

1. [Gewerbsteuerpflichtige nach Größenklassen des Gewerbeertrages, Wirtschaftsabschnitten, Rechtsformen und NUTS 2-Regionen 2013 bis 2018](#)
2. [Steuermessbeträge nach Größenklassen des Gewerbeertrages Wirtschaftsabschnitten, Rechtsformen und NUTS 2-Regionen 2013 bis 2018](#)
3. [Gewerbsteuerpflichtige, deren Gewerbeertrag und Steuermessbetrag 2018 nach Größenklassen des Gewerbeertrages und Wirtschaftsabschnitten](#)
4. [Gewerbsteuerpflichtige, deren Gewerbeertrag und Steuermessbetrag 2018 nach Größenklassen des Gewerbeertrages und Rechtsformen](#)
5. [Gewerbsteuerpflichtige und Steuermessbetrag 2018 nach Wirtschaftsabschnitten und Rechtsformen](#)
6. [Gewerbsteuerpflichtige, Gewerbeertrag und Steuermessbetrag 2018 nach Wirtschaftszweigen](#)
7. [Gewerbsteuerpflichtige, Besteuerungsgrundlagen und Steuermessbetrag 2018](#)
8. [Gewerbsteuerpflichtige und Steuermessbetrag 2016 bis 2018 nach Kreisfreien Städten und Landkreisen](#)
9. [Gewerbsteuerpflichtige und Steuermessbetrag von Festsetzungen ohne Zerlegungsanteile und Zerlegungsanteile 2018 nach regionaler Gliederung](#)

Abbildungen

1. [Gewerbsteuerpflichtige und deren Steuermessbetrag 2018 nach Größenklassen des Gewerbeertrages](#)
2. [Gewerbsteuerpflichtige und deren Steuermessbetrag 2018 nach ausgewählten Wirtschaftsabschnitten](#)
3. [Gewerbsteuerpflichtige und deren Steuermessbetrag 2018 nach Rechtsformen](#)
4. [Gewerbsteuerpflichtige und deren Steuermessbetrag 2016, 2017 und 2018 nach Wirtschaftsabschnitten, Rechtsformen und NUTS 2-Regionen](#)
5. [Steuermessbetrag je Betriebsstätte in den Kreisfreien Städten und Landkreisen 2018](#)
6. [Steuermessbetrag je Einwohner in den Kreisfreien Städten und Landkreisen 2018](#)

Abkürzungen

Abs.	Absatz
Abschn.	Abschnitt
Anz.	Anzahl
AO	Abgabenordnung
Art.	Artikel
BGBI.	Bundesgesetzblatt
BStBl.	Bundessteuerblatt
EStG	Einkommensteuergesetz
EStR	Einkommensteuer-Richtlinien
GewStDV	Gewerbsteuer-Durchführungsverordnung
GewStG	Gewerbsteuergesetz
GewStR	Gewerbsteuer-Richtlinien
i. S.	im Sinne
i. V. m.	in Verbindung mit
KStG	Körperschaftsteuergesetz
NE-Metalle	Nichteisen-Metalle
o. a. S.	ohne ausgeprägte Schwerpunkte
STMB	Steuermessbetrag
StStatG	Gesetz über Steuerstatistiken
v. H.	vom Hundert
WZ-Nr.	Nummer des Wirtschaftszweiges

[Inhalt](#)

Vorbemerkungen

Die in den Vorbemerkungen enthaltenen Erläuterungen zur fachstatistischen Erhebung incl. Definitionen sind in den bundeseinheitlichen Qualitätsberichten hinterlegt.

Über den folgenden Link gelangen Sie zum Qualitätsbericht:

[Gewerbsteuer](#)

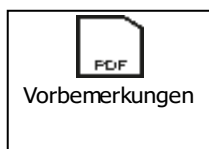
URL:

https://www.destatis.de/DE/Methoden/Qualitaet/Qualitaetsberichte/Steuern/gewerbsteuerstatistik.pdf?__blob=publicationFile

Stand: Dezember 2021

Zusätzliche Erläuterungen

Hinweis: Öffnen der Datei durch Doppelklick auf das Symbol. Falls Ihr Betriebssystem das Öffnen der nachfolgend eingebetteten PDF-Datei nicht unterstützt, ist dieser Inhalt in der zur Langzeitarchivierung erstellten PDF-Datei des gesamten Statistischen Berichts enthalten. Diese ist in der gemeinsamen Publikationsdatenbank (Statistische Bibliothek) des Bundes und der Länder abgelegt.



**1. Gewerbesteuerpflichtige nach Größenklassen des Gewerbeertrages,
Wirtschaftsabschnitten, Rechtsformen und NUTS 2-Regionen 2013 bis 2018**

Merkmal	2013		2014		2015	
	insge- samt	darunter mit pos. Steuer- messbetrag	insge- samt	darunter mit pos. Steuer- messbetrag	insge- samt	darunter mit pos. Steuer- messbetrag
	Anzahl					
Insgesamt	180 496	57 866	184 406	60 853	186 721	63 202
Ohne positiven einheitlichen Steuermessbetrag	122 630		123 553		123 519	
davon						
mit negativem Gewerbeertrag	51 424		49 927		48 510	
ohne Gewerbeertrag	33 595		33 932		34 564	
mit positivem Gewerbeertrag	37 611		39 694		40 445	
Mit positivem einheitlichen Steuermessbetrag	57 866		60 853		63 202	
davon						
mit abgerundeten Gewerbeertrag						
von ... bis unter ... EUR						
unter 5 000	2 488		2 552		2 591	
5 000 - 10 000	1 616		1 639		1 597	
10 000 - 15 000	1 135		1 130		1 148	
15 000 - 24 500	1 434		1 497		1 610	
24 500 - 50 000	28 541		29 416		30 130	
50 000 - 100 000	12 533		13 615		14 154	
100 000 - 500 000	8 465		9 255		10 089	
500 000 - 1 Mill.	927		996		1 043	
1 Mill. - 5 Mill.	625		643		719	
5 Mill. und mehr	102		110		121	

nach Wirtschaftsabschnitten

A Land- und Forstwirtschaft, Fischerei	1 382	454	1 385	500	1 411	448
B <input type="checkbox"/> Bergbau und Gewinnung von Steinen u. Erden	115	47	119	48	114	49
C Verarbeitendes Gewerbe	15 316	6 403	15 422	6 683	15 586	6 776
D Energieversorgung	11 103	383	11 756	411	11 938	498
E Wasserver-; Abwasser- und Abfallentsorgung und Beseitigung von Umweltverschmutzungen	680	305	667	305	678	307
F Baugewerbe	26 311	11 751	26 978	12 302	27 434	12 841
G <input type="checkbox"/> Handel; Instandhaltung und Reparatur von Kfz	36 234	11 374	36 445	11 833	36 411	12 053
H Verkehr und Lagerei	4 994	1 971	5 028	2 180	5 120	2 443
I Gastgewerbe	9 334	2 584	9 650	2 948	9 835	3 033
J Information und Kommunikation	5 674	1 793	5 719	1 829	5 840	1 928
K Erbringung von Finanz- und Versicherungs- dienstleistungen	8 762	3 963	8 645	3 934	8 554	4 051
L Grundstücks- und Wohnungswesen	9 337	2 577	9 590	2 729	9 836	2 918
M Erbringung von freiberuflichen, wissenschaft- lichen und technischen Dienstleistungen	12 177	3 722	12 568	3 831	13 099	4 063
N Erbringung von sonst. wirtsch. Dienstleistungen	10 986	3 608	11 209	3 816	11 678	4 190
P Erziehung und Unterricht	1 048	204	1 069	214	1 119	223
Q Gesundheits- und Sozialwesen	1 858	394	1 901	444	1 960	497
R Kunst, Unterhaltung und Erholung	3 845	792	3 895	817	4 016	875
S <input type="checkbox"/> Erbringung von sonstigen Dienstleistungen	21 340	5 541	22 360	6 029	22 092	6 009

nach Rechtsformen

Einzelunternehmen	120 553	37 019	123 962	39 164	124 980	40 839
Personengesellschaften	15 113	6 073	15 111	6 246	15 212	6 348
Kapitalgesellschaften	42 267	14 321	42 795	15 017	43 970	15 552
übrige Rechtsformen	2 563	453	2 538	426	2 559	463

2016		2017		2018		Merkmal
insgesamt	darunter mit pos. Steuermessbetrag	insgesamt	darunter mit pos. Steuermessbetrag	insgesamt	darunter mit pos. Steuermessbetrag	
187 622	64 768	189 883	66 885	191 781	69 135	Insgesamt
122 854		122 998		122 646		Ohne positiven einheitlichen Steuermessbetrag
47 925		48 638		48 241		davon mit negativem Gewerbeertrag
33 674		32 990		33 048		ohne Gewerbeertrag
41 255		41 370		41 357		mit positivem Gewerbeertrag
64 768		66 885		69 135		Mit positivem einheitlichen Steuermessbetrag
						davon mit abgerundeten Gewerbeertrag
						von ... bis unter ... EUR
2 545		2 524		2 406		unter 5 000
1 737		1 652		1 694		5 000 - 10 000
1 149		1 234		1 273		10 000 - 15 000
1 650		1 720		1 743		15 000 - 24 500
30 085		30 565		31 258		24 500 - 50 000
14 998		15 790		16 502		50 000 - 100 000
10 556		11 212		11 988		100 000 - 500 000
1 117		1 206		1 257		500 000 - 1 Mill.
804		833		881		1 Mill. - 5 Mill.
127		149		133		5 Mill. und mehr

nach Wirtschaftsabschnitten

1 419	417	1 462	482	1 516	491	A Land- und Forstwirtschaft, Fischerei
115	46	116	49	113	52	B Bergbau und Gewinnung von Steinen u. Erden
15 647	6 834	15 599	6 812	15 555	6 903	C Verarbeitendes Gewerbe
12 015	523	12 526	561	12 798	615	D Energieversorgung
665	308	668	323	651	322	E Wasserver-; Abwasser- und Abfallentsorgung und Beseitigung von Umweltverschmutzungen
27 470	13 184	27 786	13 904	28 104	14 763	F Baugewerbe
36 101	12 232	35 805	12 329	35 499	12 373	G□ Handel; Instandhaltung und Reparatur von Kfz
5 052	2 510	5 004	2 517	4 965	2 477	H Verkehr und Lagerei
10 036	3 257	10 167	3 410	10 379	3 716	I Gastgewerbe
5 762	1 914	5 835	1 954	6 018	2 075	J Information und Kommunikation
8 261	4 064	8 304	4 106	8 302	4 239	K Erbringung von Finanz- und Versicherungsleistungen
10 018	3 050	10 295	3 128	10 785	3 232	L Grundstücks- und Wohnungswesen
13 673	4 190	14 052	4 406	14 300	4 545	M Erbringung von freiberuflichen, wissenschaftlichen und technischen Dienstleistungen
11 463	4 202	11 802	4 414	12 303	4 702	N Erbringung von sonst. wirtsch. Dienstleistungen
1 157	252	1 262	296	1 356	307	P Erziehung und Unterricht
2 037	521	2 175	561	2 270	594	Q Gesundheits- und Sozialwesen
4 057	916	4 221	998	4 272	1 017	R Kunst, Unterhaltung und Erholung
22 674	6 348	22 804	6 635	22 595	6 712	S□ Erbringung von sonstigen Dienstleistungen

nach Rechtsformen

125 167	41 773	126 732	43 396	127 725	45 169	Einzelunternehmen
15 189	6 418	15 163	6 502	15 065	6 430	Personengesellschaften
44 708	16 105	45 351	16 482	46 298	17 021	Kapitalgesellschaften
2 558	472	2 637	505	2 693	515	übrige Rechtsformen

Merkmal	2013		2014		2015	
	insge- samt	darunter mit pos. Steuer- messbetrag	insge- samt	darunter mit pos. Steuer- messbetrag	insge- samt	darunter mit pos. Steuer- messbetrag
	Anzahl					
nach NUTS 2-Regionen						
Insgesamt NUTS 2-Regionen ¹⁾	209 712	75 331	213 555	79 044	215 925	81 489
Chemnitz	76 971	28 285	77 841	29 598	78 375	30 419
Dresden	79 762	28 546	81 395	29 959	82 066	30 785
Leipzig	52 979	18 500	54 319	19 487	55 484	20 285
Organträger						
Organträger	389	215	397	243	386	234

1) Nach dem Austausch gebietsfremder Steuerfälle.

2016		2017		2018		Merkmal
insgesamt	darunter mit pos. Steuer-messbetrag	insgesamt	darunter mit pos. Steuer-messbetrag	insgesamt	darunter mit pos. Steuer-messbetrag	

nach NUTS 2-Regionen

217 172	83 435	219 830	85 878	222 153	88 185	Insgesamt NUTS 2-Regionen¹⁾
78 235	30 927	78 728	31 571	78 981	32 201	Chemnitz
82 402	31 600	83 238	32 704	84 184	33 544	Dresden
56 535	20 908	57 864	21 603	58 988	22 440	Leipzig

Organträger

397	237	406	248	416	250	Organträger
-----	-----	-----	-----	-----	-----	-------------

**2. Steuermessbeträge nach Größenklassen des Gewerbeertrages,
Wirtschaftsabschnitten, Rechtsformen und NUTS 2-Regionen 2013 bis 2018**

Merkmal	2013	2014	2015	2016	2017
	1 000 EUR				
Insgesamt¹⁾	216 488	225 135	244 842	263 896	282 358
davon					
mit abgerundeten Gewerbeertrag					
von ... bis unter ... EUR					
unter 5 000	181	185	183	189	189
5 000 - 10 000	379	387	366	403	386
10 000 - 15 000	470	467	475	476	510
15 000 - 24 500	956	1 001	1 067	1 102	1 147
24 500 - 50 000	11 964	12 354	12 707	12 813	13 063
50 000 - 100 000	20 982	22 797	23 745	25 199	26 357
100 000 - 500 000	53 142	58 334	63 045	66 139	70 385
500 000 - 1 Mill.	22 060	23 775	24 745	26 741	29 210
1 Mill. - 5 Mill.	41 830	44 735	48 690	53 203	55 930
5 Mill. und mehr	64 523	61 102	69 819	77 632	85 181
nach Wirtschaftsabschnitten					
A Land- und Forstwirtschaft, Fischerei	4 682	4 339	2 947	2 460	3 902
B <input type="checkbox"/> Bergbau und Gewinnung von Steinen u. Erden	314	341	464	463	620
C Verarbeitendes Gewerbe	51 847	55 469	57 450	63 352	64 975
D Energieversorgung	29 057	23 232	26 364	24 595	28 625
E Wasserver-; Abwasser- und Abfallentsorgung und Beseitigung von Umweltverschmutzungen	3 043	3 337	3 579	3 878	6 120
F Baugewerbe	19 055	21 482	23 575	25 916	29 532
G <input type="checkbox"/> Handel; Instandhaltung und Reparatur von Kfz	33 699	34 587	37 204	38 831	41 474
H Verkehr und Lagerei	4 836	5 778	7 100	7 678	8 002
I Gastgewerbe	3 478	4 125	4 612	5 256	5 287
J Information und Kommunikation	7 928	8 292	9 626	10 548	10 448
K Erbringung von Finanz- und Versicherungs- dienstleistungen	22 757	23 213	25 980	29 081	26 860
L Grundstücks- und Wohnungswesen	7 504	8 704	9 693	11 388	14 098
M Erbringung von freiberuflichen, wissenschaft- lichen und technischen Dienstleistungen	11 976	13 379	16 289	18 603	19 224
N Erbringung von sonst. wirtsch. Dienstleistungen	7 061	8 412	9 049	10 061	10 910
P Erziehung und Unterricht	430	484	526	578	578
Q Gesundheits- und Sozialwesen	2 148	2 525	2 827	3 161	2 914
R Kunst, Unterhaltung und Erholung	1 147	1 299	1 610	1 914	2 171
S <input type="checkbox"/> Erbringung von sonstigen Dienstleistungen	5 523	6 138	5 949	6 132	6 618
nach Rechtsformen					
Einzelunternehmen	47 184	51 178	54 869	58 258	61 900
Personengesellschaften	40 189	42 248	45 515	48 382	50 976
Kapitalgesellschaften	115 479	118 320	128 798	140 158	154 046
sonstige Rechtsformen	13 635	13 389	15 660	17 099	15 435
nach NUTS 2-Regionen					
Insgesamt NUTS 2-Regionen²⁾	297 395	320 548	329 829	356 097	383 543
Chemnitz	103 314	115 755	108 617	112 692	122 831
Dresden	116 855	119 299	133 705	146 386	153 577
Leipzig	77 226	85 494	87 507	97 020	107 135
Organträger					
Organträger	41 488	37 512	43 898	48 806	51 716

1) Mit positivem einheitlichen Steuermessbetrag.

2) Nach dem Austausch gebietsfremder Steuerfälle.

2018	Anteil 2018	Verände- rung 2018 zu 2017	Merkmal
	%		
287 074	100	1,7	Insgesamt¹⁾
			davon
			mit abgerundeten Gewerbeertrag
			von ... bis unter ... EUR
182	0,1	-3,7	unter 5 000
399	0,1	3,4	5 000 - 10 000
528	0,2	3,4	10 000 - 15 000
1 167	0,4	1,7	15 000 - 24 500
13 502	4,7	3,4	24 500 - 50 000
27 710	9,7	5,1	50 000 - 100 000
75 099	26,2	6,7	100 000 - 500 000
30 061	10,5	2,9	500 000 - 1 Mill.
59 806	20,8	6,9	1 Mill. - 5 Mill.
78 621	27,4	-7,7	5 Mill. und mehr
nach Wirtschaftsabschnitten			
3 242	1,1	-16,9	A Land- und Forstwirtschaft, Fischerei
596	0,2	-3,9	B Bergbau und Gewinnung von Steinen u. Erden
66 753	23,3	2,7	C Verarbeitendes Gewerbe
25 925	9,0	-9,4	D Energieversorgung
5 333	1,9	-12,9	E Wasserver-; Abwasser- und Abfallentsorgung und Beseitigung von Umweltverschmutzungen
33 610	11,7	13,8	F Baugewerbe
41 106	14,3	-0,9	G□ Handel; Instandhaltung und Reparatur von Kfz
8 233	2,9	2,9	H Verkehr und Lagerei
5 729	2,0	8,4	I Gastgewerbe
11 416	4,0	9,3	J Information und Kommunikation
27 321	9,5	1,7	K Erbringung von Finanz- und Versicherungs- dienstleistungen
13 626	4,7	-3,3	L Grundstücks- und Wohnungswesen
19 450	6,8	1,2	M Erbringung von freiberuflichen, wissenschaft- lichen und technischen Dienstleistungen
12 018	4,2	10,2	N Erbringung von sonst. wirtsch. Dienstleistungen
779	0,3	34,8	P Erziehung und Unterricht
2 778	1,0	-4,7	Q Gesundheits- und Sozialwesen
2 132	0,7	-1,8	R Kunst, Unterhaltung und Erholung
7 027	2,4	6,2	S□ Erbringung von sonstigen Dienstleistungen
nach Rechtsformen			
66 344	23,1	7,2	Einzelunternehmen
51 608	18,0	1,2	Personengesellschaften
154 406	53,8	0,2	Kapitalgesellschaften
14 716	5,1	-4,7	sonstige Rechtsformen
nach NUTS 2-Regionen			
385 648	100	0,5	Insgesamt NUTS 2-Regionen²⁾
124 793	32,4	1,6	Chemnitz
153 717	39,9	0,1	Dresden
107 138	27,8	0,0	Leipzig
Organträger			
47 402	16,5	-8,3	Organträger

3. Gewerbesteuerpflichtige, deren Gewerbeertrag und Steuermessbetrag 2018 nach Größenklassen des Gewerbeertrages und Wirtschaftsabschnitten

Merkmal	Insgesamt	Davon		
		Land- und Forstwirtschaft, Fischerei	Bergbau und Gewinnung von Steinen und Erden	Verarbeitendes Gewerbe
Steuerpflichtige				
Insgesamt	191 781	1 516	113	15 555
Ohne positiven einheitlichen Steuermessbetrag	122 646	1 025	61	8 652
davon				
mit negativem Gewerbeertrag	48 241	575	35	3 779
ohne Gewerbeertrag	33 048	267	19	2 576
mit positivem Gewerbeertrag	41 357	183	7	2 297
Mit positivem einheitlichen Steuermessbetrag	69 135	491	52	6 903
davon				
mit einem abgerundeten Gewerbeertrag von ... bis unter ... EUR				
unter 5 000	2 406	18	.	187
5 000 - 10 000	1 694	17	3	132
10 000 - 15 000	1 273	19	.	115
15 000 - 24 500	1 743	12	.	156
24 500 - 50 000	31 258	131	4	2 258
50 000 - 100 000	16 502	112	13	1 577
100 000 - 500 000	11 988	131	18	1 827
500 000 - 1 Mill.	1 257	34	8	304
1 Mill. - 5 Mill.	881	17	3	295
5 Mill. und mehr	133	-	-	52
Abgerundeter Gewerbeertrag in 1 000 EUR				
Insgesamt	7 998 313	63 750	12 942	1 428 750
Ohne positiven einheitlichen Steuermessbetrag	-1 471 618	-34 225	-4 518	-586 168
davon				
mit negativem Gewerbeertrag	-1 919 029	-36 106	-4 602	-613 914
ohne Gewerbeertrag	-	-	-	-
mit positivem Gewerbeertrag	447 410	1 881	84	27 747
Mit positivem einheitlichen Steuermessbetrag	9 469 932	97 975	17 460	2 014 918
davon				
mit einem abgerundeten Gewerbeertrag von ... bis unter ... EUR				
unter 5 000	5 210	44	.	444
5 000 - 10 000	12 304	118	26	965
10 000 - 15 000	15 613	216	.	1 416
15 000 - 24 500	33 806	242	.	3 057
24 500 - 50 000	1 089 209	4 572	131	80 237
50 000 - 100 000	1 135 615	7 796	939	111 064
100 000 - 500 000	2 345 866	30 630	5 030	380 717
500 000 - 1 Mill.	870 977	24 052	5 337	214 158
1 Mill. - 5 Mill.	1 714 178	30 305	5 959	600 717
5 Mill. und mehr	2 247 154	-	-	622 144

Merkmal	Insgesamt	Davon		
		Land- und Forstwirtschaft, Fischerei	Bergbau und Gewinnung von Steinen und Erden	Verarbeitendes Gewerbe

Einheitlicher Steuermessbetrag in 1 000 EUR

Ohne positiven einheitlichen Steuermessbetrag	-	-	-	-
davon				
mit negativem Gewerbeertrag	-	-	-	-
ohne Gewerbeertrag	-	-	-	-
mit positivem Gewerbeertrag	-	-	-	-
Mit positivem einheitlichen Steuermessbetrag	287 074	3 242	596	66 753
davon				
mit einem abgerundeten Gewerbeertrag				
von ... bis unter ... EUR				
unter 5 000	182	2	.	16
5 000 - 10 000	399	4	1	34
10 000 - 15 000	528	7	.	50
15 000 - 24 500	1 167	8	.	107
24 500 - 50 000	13 502	75	3	1 143
50 000 - 100 000	27 710	221	29	2 832
100 000 - 500 000	75 099	1 038	171	12 416
500 000 - 1 Mill.	30 061	830	183	7 427
1 Mill. - 5 Mill.	59 806	1 057	207	20 967
5 Mill. und mehr	78 621	-	-	21 763

in den Wirtschaftsabschnitten					Merkmal
Energiever- sorgung	Wasserversor- gung; Abwasser- und Abfallentsor- gung und Besei- tigung von Umweltver- schmutzungen	Baugewerbe	Handel; Instandhaltung und Reparatur von Kraftfahrzeugen	Verkehr und Lagerei	

Steuerpflichtige

12 798	651	28 104	35 499	4 965	Insgesamt
12 183	329	13 341	23 126	2 488	Ohne positiven einheitlichen Steuermessbetrag davon
4 464	141	3 813	9 092	827	mit negativem Gewerbeertrag
4 000	130	2 923	6 376	511	ohne Gewerbeertrag
3 719	58	6 605	7 658	1 150	mit positivem Gewerbeertrag
615	322	14 763	12 373	2 477	Mit positivem einheitlichen Steuermessbetrag davon
					mit einem abgerundeten Gewerbeertrag von ... bis unter ... EUR
31	11	317	363	47	unter 5 000
20	10	268	252	31	5 000 - 10 000
4	6	209	216	33	10 000 - 15 000
11	13	338	270	46	15 000 - 24 500
217	67	7 734	5 122	1 164	24 500 - 50 000
105	58	3 408	3 109	641	50 000 - 100 000
151	102	2 217	2 653	456	100 000 - 500 000
29	26	179	252	38	500 000 - 1 Mill.
33	21	90	127	17	1 Mill. - 5 Mill.
14	8	3	9	4	5 Mill. und mehr

Abgerundeter Gewerbeertrag in 1 000 EUR

704 758	-1 083	1 250 720	1 340 848	249 256	Insgesamt
-46 493	-156 607	3 163	-72 764	-35 926	Ohne positiven einheitlichen Steuermessbetrag davon
-56 147	-157 335	-90 946	-157 737	-51 850	mit negativem Gewerbeertrag
-	-	-	-	-	ohne Gewerbeertrag
9 654	728	94 110	84 973	15 924	mit positivem Gewerbeertrag
751 251	155 524	1 247 557	1 413 612	285 182	Mit positivem einheitlichen Steuermessbetrag davon
					mit einem abgerundeten Gewerbeertrag von ... bis unter ... EUR
79	24	742	769	102	unter 5 000
155	76	1 934	1 846	213	5 000 - 10 000
49	82	2 569	2 709	408	10 000 - 15 000
204	236	6 513	5 191	883	15 000 - 24 500
7 394	2 427	269 480	179 395	39 960	24 500 - 50 000
7 481	3 960	232 245	217 583	43 664	50 000 - 100 000
32 895	21 579	420 114	531 080	90 021	100 000 - 500 000
20 450	19 529	121 507	173 791	25 042	500 000 - 1 Mill.
73 728	42 804	158 405	228 766	41 828	1 Mill. - 5 Mill.
608 816	64 806	34 049	72 482	43 062	5 Mill. und mehr

in den Wirtschaftsabschnitten					Merkmal
Energiever- sorgung	Wasserversor- gung; Abwasser- und Abfallentsor- gung und Besei- tigung von Umweltver- schmutzungen	Baugewerbe	Handel; Instandhaltung und Reparatur von Kraftfahrzeugen	Verkehr und Lagerei	
Einheitlicher Steuermessbetrag in 1 000 EUR					
-	-	-	-	-	Ohne positiven einheitlichen Steuermessbetrag
					davon
-	-	-	-	-	mit negativem Gewerbeertrag
-	-	-	-	-	ohne Gewerbeertrag
-	-	-	-	-	mit positivem Gewerbeertrag
25 925	5 333	33 610	41 106	8 233	Mit positivem einheitlichen Steuermessbetrag
					davon
					mit einem abgerundeten Gewerbeertrag
					von ... bis unter ... EUR
3	1	26	27	4	unter 5 000
5	2	68	64	7	5 000 - 10 000
2	3	90	94	14	10 000 - 15 000
7	8	228	182	31	15 000 - 24 500
89	50	3 227	2 221	454	24 500 - 50 000
189	110	5 645	5 282	1 040	50 000 - 100 000
1 055	718	13 399	16 780	2 855	100 000 - 500 000
700	678	4 210	5 955	860	500 000 - 1 Mill.
2 573	1 495	5 526	7 966	1 461	1 Mill. - 5 Mill.
21 303	2 267	1 192	2 534	1 506	5 Mill. und mehr

Merkmal	Noch: davon				
	Gastgewerbe	Information und Kommunikation	Erbringung von Finanz- und Versicherungsleistungen	Grundstücks- und Wohnungswesen	Erbringung von freiberuflichen, wissenschaftlichen und technischen Dienstleistungen

Steuerpflichtige

Insgesamt	10 379	6 018	8 302	10 785	14 300
Ohne positiven einheitlichen Steuermessbetrag davon	6 663	3 943	4 063	7 553	9 755
mit negativem Gewerbeertrag	2 536	1 880	1 685	3 571	5 114
ohne Gewerbeertrag	1 440	1 225	963	2 633	2 616
mit positivem Gewerbeertrag	2 687	838	1 415	1 349	2 025
Mit positivem einheitlichen Steuermessbetrag davon	3 716	2 075	4 239	3 232	4 545
mit einem abgerundeten Gewerbeertrag von ... bis unter ... EUR					
unter 5 000	66	178	101	200	415
5 000 - 10 000	66	104	42	110	230
10 000 - 15 000	35	70	41	89	154
15 000 - 24 500	65	120	50	.	223
24 500 - 50 000	2 069	634	2 030	1 072	1 542
50 000 - 100 000	950	465	1 352	796	938
100 000 - 500 000	430	380	563	701	876
500 000 - 1 Mill.	29	59	16	.	92
1 Mill. - 5 Mill.	6	57	22	64	69
5 Mill. und mehr	-	8	22	.	6

Abgerundeter Gewerbeertrag in 1 000 EUR

Insgesamt	230 466	258 954	834 697	284 685	467 143
Ohne positiven einheitlichen Steuermessbetrag davon	-13 456	-92 241	-39 279	-156 358	-143 727
mit negativem Gewerbeertrag	-45 538	-99 841	-56 674	-171 008	-163 942
ohne Gewerbeertrag	-	-	-	-	-
mit positivem Gewerbeertrag	32 082	7 600	17 396	14 650	20 215
Mit positivem einheitlichen Steuermessbetrag davon	243 922	351 195	873 976	441 044	610 870
mit einem abgerundeten Gewerbeertrag von ... bis unter ... EUR					
unter 5 000	110	455	209	409	838
5 000 - 10 000	469	761	300	798	1 706
10 000 - 15 000	418	862	511	1 077	1 842
15 000 - 24 500	1 237	2 362	984	.	4 327
24 500 - 50 000	71 974	22 352	72 541	38 364	53 480
50 000 - 100 000	64 092	32 796	93 326	55 474	64 605
100 000 - 500 000	74 769	78 773	92 028	138 578	177 831
500 000 - 1 Mill.	19 638	40 725	11 582	.	63 362
1 Mill. - 5 Mill.	11 215	104 372	48 302	132 575	128 284
5 Mill. und mehr	-	67 737	554 194	.	114 594

Merkmal	Noch: davon				
	Gastgewerbe	Information und Kom- munikation	Erbringung von Finanz- und Ver- sicherungsdienst- leistungen	Grundstücks- und Woh- nungswesen	Erbringung von freiberuflichen, wissenschaft- lichen und technischen Dienstleistungen
Einheitlicher Steuermessbetrag in 1 000 EUR					
Ohne positiven einheitlichen Steuermessbetrag	-	-	-	-	-
davon					
mit negativem Gewerbeertrag	-	-	-	-	-
ohne Gewerbeertrag	-	-	-	-	-
mit positivem Gewerbeertrag	-	-	-	-	-
Mit positivem einheitlichen Steuermessbetrag	5 729	11 416	27 321	13 626	19 450
davon					
mit einem abgerundeten Gewerbeertrag					
von ... bis unter ... EUR					
unter 5 000	4	16	7	14	29
5 000 - 10 000	14	27	10	27	59
10 000 - 15 000	14	30	18	.	64
15 000 - 24 500	42	82	34	84	151
24 500 - 50 000	801	345	840	569	829
50 000 - 100 000	1 488	882	2 140	1 391	1 722
100 000 - 500 000	2 303	2 608	2 790	4 419	5 900
500 000 - 1 Mill.	673	1 412	399	.	2 201
1 Mill. - 5 Mill.	391	3 643	1 688	4 623	4 484
5 Mill. und mehr	-	2 369	19 395	.	4 010

in den Wirtschaftsabschnitten					Merkmal
Erbringung von sonstigen wirtschaftlichen Dienstleistungen	Erziehung und Unterricht	Gesundheits- und Sozialwesen	Kunst, Unterhaltung und Erholung	Erbringung von sonstigen Dienstleistungen	

Steuerpflichtige

12 303	1 356	2 270	4 272	22 595	Insgesamt
7 601	1 049	1 676	3 255	15 883	Ohne positiven einheitlichen Steuermessbetrag
					davon
2 995	475	720	1 320	5 219	mit negativem Gewerbeertrag
1 881	306	534	986	3 662	ohne Gewerbeertrag
2 725	268	422	949	7 002	mit positivem Gewerbeertrag
4 702	307	594	1 017	6 712	Mit positivem einheitlichen Steuermessbetrag
					davon
					mit einem abgerundeten Gewerbeertrag
					von ... bis unter ... EUR
240	.	31	37	128	unter 5 000
131	20	43	67	148	5 000 - 10 000
99	.	.	52	90	10 000 - 15 000
131	21	.	37	85	15 000 - 24 500
2 123	125	187	472	4 307	24 500 - 50 000
1 157	44	102	198	1 477	50 000 - 100 000
715	45	130	140	453	100 000 - 500 000
77	.	18	8	13	500 000 - 1 Mill.
26	6	11	6	11	1 Mill. - 5 Mill.
3	-	.	-	-	5 Mill. und mehr

Abgerundeter Gewerbeertrag in 1 000 EUR

396 872	20 696	60 259	18 684	375 917	Insgesamt
-29 672	-5 514	-26 046	-59 317	27 530	Ohne positiven einheitlichen Steuermessbetrag
					davon
-61 448	-7 865	-29 329	-67 504	-47 242	mit negativem Gewerbeertrag
-	-	-	-	-	ohne Gewerbeertrag
31 775	2 351	3 283	8 187	74 772	mit positivem Gewerbeertrag
426 545	26 210	86 305	78 001	348 387	Mit positivem einheitlichen Steuermessbetrag
					davon
					mit einem abgerundeten Gewerbeertrag
					von ... bis unter ... EUR
519	.	56	69	273	unter 5 000
945	148	314	501	1 029	5 000 - 10 000
1 225	.	.	622	1 101	10 000 - 15 000
2 530	410	.	725	1 685	15 000 - 24 500
73 227	4 307	6 364	16 336	146 669	24 500 - 50 000
79 766	2 902	6 950	13 410	97 563	50 000 - 100 000
137 294	8 205	26 712	27 591	72 020	100 000 - 500 000
53 482	.	12 048	5 826	9 278	500 000 - 1 Mill.
46 161	8 894	20 171	12 922	18 770	1 Mill. - 5 Mill.
31 396	-	.	-	-	5 Mill. und mehr

in den Wirtschaftsabschnitten					Merkmal
Erbringung von sonstigen wirtschaftlichen Dienstleistungen	Erziehung und Unterricht	Gesundheits- und Sozialwesen	Kunst, Unterhaltung und Erholung	Erbringung von sonstigen Dienstleistungen	
Einheitlicher Steuermessbetrag in 1 000 EUR					
-	-	-	-	-	Ohne positiven einheitlichen Steuermessbetrag davon
-	-	-	-	-	mit negativem Gewerbeertrag
-	-	-	-	-	ohne Gewerbeertrag
-	-	-	-	-	mit positivem Gewerbeertrag
12 018	779	2 778	2 132	7 027	Mit positivem einheitlichen Steuermessbetrag davon
					mit einem abgerundeten Gewerbeertrag von ... bis unter ... EUR
18	.	.	2	10	unter 5 000
32	4	7	11	22	5 000 - 10 000
42	4	11	17	31	10 000 - 15 000
88	13	.	23	53	15 000 - 24 500
938	60	107	220	1 530	24 500 - 50 000
1 947	76	190	323	2 202	50 000 - 100 000
4 401	271	884	886	2 205	100 000 - 500 000
1 842	.	.	202	320	500 000 - 1 Mill.
1 612	309	700	449	654	1 Mill. - 5 Mill.
1 098	-	.	-	-	5 Mill. und mehr

4. Gewerbesteuerpflichtige, deren Gewerbeertrag und Steuermessbetrag 2018 nach Größenklassen des Gewerbeertrages und Rechtsformen

Merkmal	Insgesamt	Einzelgewer- betreibende	Personen- gesell- schaften	Kapitalgesell- schaften, Erwerbs- und Wirtschaftsge- nossenschaften	Übrige juristische Personen
Steuerpflichtige					
Insgesamt	191 781	127 725	15 065	46 298	2 693
Ohne positiven einheitlichen Steuermessbetrag davon	122 646	82 556	8 635	29 277	2 178
mit negativem Gewerbeertrag	48 241	26 944	3 719	16 667	911
ohne Gewerbeertrag	33 048	17 518	2 139	12 568	823
mit positivem Gewerbeertrag	41 357	38 094	2 777	42	444
Mit positivem einheitlichen Steuermessbetrag davon	69 135	45 169	6 430	17 021	515
mit einem abgerundeten Gewerbeertrag von ... bis unter ... EUR					
unter 5 000	2 406	-	-	2 402	4
5 000 - 10 000	1 694	-	-	1 527	167
10 000 - 15 000	1 273	-	-	1 175	98
15 000 - 24 500	1 743	-	-	1 667	76
24 500 - 50 000	31 258	26 843	1 840	2 500	75
50 000 - 100 000	16 502	12 195	1 826	2 446	35
100 000 - 500 000	11 988	5 898	2 259	3 795	36
500 000 - 1 Mill.	1 257	.	303	765	.
1 Mill. - 5 Mill.	881	47	173	655	6
5 Mill. und mehr	133	.	29	89	.
Abgerundeter Gewerbeertrag in 1 000 EUR					
Insgesamt	7 998 313	3 264 939	1 421 465	2 935 438	376 472
Ohne positiven einheitlichen Steuermessbetrag davon	-1 471 618	262 288	-210 594	-1 476 807	-46 505
mit negativem Gewerbeertrag	-1 919 029	-157 154	-237 449	-1 476 905	-47 521
ohne Gewerbeertrag	-	-	-	-	-
mit positivem Gewerbeertrag	447 410	419 442	26 855	98	1 015
Mit positivem einheitlichen Steuermessbetrag davon	9 469 932	3 002 651	1 632 059	4 412 245	422 977
mit einem abgerundeten Gewerbeertrag von ... bis unter ... EUR					
unter 5 000	5 210	-	-	5 203	7
5 000 - 10 000	12 304	-	-	11 101	1 203
10 000 - 15 000	15 613	-	-	14 441	1 172
15 000 - 24 500	33 806	-	-	32 292	1 514
24 500 - 50 000	1 089 209	930 676	66 544	89 471	2 519
50 000 - 100 000	1 135 615	827 142	130 335	175 736	2 403
100 000 - 500 000	2 345 866	1 023 530	466 267	847 774	8 294
500 000 - 1 Mill.	870 977	.	210 804	532 309	.
1 Mill. - 5 Mill.	1 714 178	70 995	351 986	1 274 672	16 525
5 Mill. und mehr	2 247 154	.	406 123	1 429 246	.

Merkmal	Insgesamt	Einzelgewer- betreibende	Personen- gesell- schaften	Kapitalgesell- schaften, Erwerbs- und Wirtschaftsge- nossenschaften	Übrige juristische Personen
---------	-----------	-----------------------------	----------------------------------	---------------------------------------------------------------------------------	-----------------------------------

Einheitlicher Steuermessbetrag in 1 000 EUR

Ohne positiven einheitlichen Steuermessbetrag	-	-	-	-	-
davon					
mit negativem Gewerbeertrag	-	-	-	-	-
ohne Gewerbeertrag	-	-	-	-	-
mit positivem Gewerbeertrag	-	-	-	-	-
Mit positivem einheitlichen Steuermessbetrag	287 074	66 344	51 608	154 406	14 716
davon					
mit einem abgerundeten Gewerbeertrag					
von ... bis unter ... EUR					
unter 5 000	182	-	-	182	0
5 000 - 10 000	399	-	-	385	13
10 000 - 15 000	528	-	-	504	24
15 000 - 24 500	1 167	-	-	1 127	40
24 500 - 50 000	13 502	9 548	751	3 127	75
50 000 - 100 000	27 710	18 489	2 996	6 147	78
100 000 - 500 000	75 099	30 765	14 382	29 668	284
500 000 - 1 Mill.	30 061	.	7 118	18 630	.
1 Mill. - 5 Mill.	59 806	2 445	12 171	44 613	577
5 Mill. und mehr	78 621	.	14 189	50 024	.

5. Gewerbesteuerpflichtige und Steuermessbetrag 2018 nach Wirtschaftsabschnitten und Rechtsformen

WZ 2008	Wirtschaftliche Gliederung	Insge- sam	Einzelgewerbetreibende		Personengesellschaften	
			Anzahl	darunter mit pos. Steuer- messbetrag	Anzahl	darunter mit pos. Steuer- messbetrag

Steuerpflichtige

A - S	Insgesamt	191 781	127 725	45 169	15 065	6 430
A	Land- und Forstwirtschaft, Fischerei	1 516	633	149	.	.
B	Bergbau und Gewinnung von Steinen u. Erden	113	14	7	24	11
C	Verarbeitendes Gewerbe	15 555	8 393	3 581	1 355	812
D	Energieversorgung	12 798	10 125	145	2 202	283
E	Wasserver-; Abwasser- und Abfallentsorgung und Beseitigung von Umweltverschmutzungen	651	184	86	60	38
F	Baugewerbe	28 104	20 122	10 655	1 571	1 066
G□	Handel; Instandhaltung und Reparatur von Kfz	35 499	26 249	8 570	2 418	1 183
H	Verkehr und Lagerei	4 965	3 582	1 846	315	190
I	Gastgewerbe	10 379	8 046	2 883	884	385
J	Information und Kommunikation	6 018	2 838	810	.	.
K	Erbringung von Finanz- und Versicherungs- dienstleistungen	8 302	6 202	3 662	276	145
L	Grundstücks- und Wohnungswesen	10 785	3 677	1 327	2 189	779
M	Erbringung von freiberuflichen, wissenschaft- lichen und technischen Dienstleistungen	14 300	6 262	1 847	847	399
N	Erbringung von sonst. wirtsch. Dienstleistungen	12 303	8 094	3 005	860	385
P	Erziehung und Unterricht	1 356	819	130	.	.
Q	Gesundheits- und Sozialwesen	2 270	1 182	183	182	79
R	Kunst, Unterhaltung und Erholung	4 272	2 643	576	367	97
S□	Erbringung von sonstigen Dienstleistungen	22 595	18 660	5 707	736	274

Einheitlicher Steuermessbetrag in 1 000 EUR

A - S	Insgesamt	287 074	66 344	51 608
A	Land- und Forstwirtschaft, Fischerei	3 242	351	.
B	Bergbau und Gewinnung von Steinen u. Erden	596	14	309
C	Verarbeitendes Gewerbe	66 753	6 712	14 763
D	Energieversorgung	25 925	650	6 637
E	Wasserver-; Abwasser- und Abfallentsorgung und Beseitigung von Umweltverschmutzungen	5 333	218	844
F	Baugewerbe	33 610	12 764	4 733
G□	Handel; Instandhaltung und Reparatur von Kfz	41 106	18 433	7 477
H	Verkehr und Lagerei	8 233	2 770	1 121
I	Gastgewerbe	5 729	3 216	1 183
J	Information und Kommunikation	11 416	1 309	.
K	Erbringung von Finanz- und Versicherungs- dienstleistungen	27 321	4 770	798
L	Grundstücks- und Wohnungswesen	13 626	2 747	3 843
M	Erbringung von freiberuflichen, wissenschaft- lichen und technischen Dienstleistungen	19 450	2 448	2 272
N	Erbringung von sonst. wirtsch. Dienstleistungen	12 018	3 972	2 017
P	Erziehung und Unterricht	779	146	.
Q	Gesundheits- und Sozialwesen	2 778	346	1 143
R	Kunst, Unterhaltung und Erholung	2 132	780	354
S□	Erbringung von sonstigen Dienstleistungen	7 027	4 699	693

Kapitalgesellschaften, Erwerbs- und Wirtschaftsgenossenschaften		Übrige juristische Personen		WZ 2008	Wirtschaftliche Gliederung
Anzahl	darunter mit pos. Steuermessbetrag	Anzahl	darunter mit pos. Steuermessbetrag		

Steuerpflichtige

46 298	17 021	2 693	515	A - S	Insgesamt
692	272	.	.	A	Land- und Forstwirtschaft, Fischerei
75	34	-	-	B	Bergbau und Gewinnung von Steinen u. Erden
5 802	2 510	5	-	C	Verarbeitendes Gewerbe
423	177	48	10	D	Energieversorgung
368	178	39	20	E	Wasserver-; Abwasser- und Abfallentsorgung und Beseitigung von Umweltverschmutzungen
6 403	3 042	8	-	F	Baugewerbe
6 802	2 613	30	7	G	Handel; Instandhaltung und Reparatur von Kfz
1 040	435	28	6	H	Verkehr und Lagerei
1 327	421	122	27	I	Gastgewerbe
2 627	1 047	.	.	J	Information und Kommunikation
1 799	417	25	15	K	Erbringung von Finanz- und Versicherungsdienstleistungen
4 830	1 116	89	10	L	Grundstücks- und Wohnungswesen
7 131	2 286	60	13	M	Erbringung von freiberuflichen, wissenschaftlichen und technischen Dienstleistungen
3 264	1 299	85	13	N	Erbringung von sonst. wirtsch. Dienstleistungen
423	141	.	.	P	Erziehung und Unterricht
764	282	142	50	Q	Gesundheits- und Sozialwesen
755	228	507	116	R	Kunst, Unterhaltung und Erholung
1 773	523	1 426	208	S	Erbringung von sonstigen Dienstleistungen

Einheitlicher Steuermessbetrag in 1 000 EUR

154 406	14 716	A - S	Insgesamt
2 286	.	A	Land- und Forstwirtschaft, Fischerei
272	-	B	Bergbau und Gewinnung von Steinen u. Erden
45 278	-	C	Verarbeitendes Gewerbe
18 617	21	D	Energieversorgung
3 816	456	E	Wasserver-; Abwasser- und Abfallentsorgung und Beseitigung von Umweltverschmutzungen
16 113	-	F	Baugewerbe
15 192	4	G	Handel; Instandhaltung und Reparatur von Kfz
4 318	23	H	Verkehr und Lagerei
1 314	16	I	Gastgewerbe
7 107	.	J	Information und Kommunikation
8 496	13 258	K	Erbringung von Finanz- und Versicherungsdienstleistungen
7 028	8	L	Grundstücks- und Wohnungswesen
14 650	80	M	Erbringung von freiberuflichen, wissenschaftlichen und technischen Dienstleistungen
6 021	9	N	Erbringung von sonst. wirtsch. Dienstleistungen
459	.	P	Erziehung und Unterricht
1 201	89	Q	Gesundheits- und Sozialwesen
798	199	R	Kunst, Unterhaltung und Erholung
1 442	194	S	Erbringung von sonstigen Dienstleistungen

**6. Gewerbesteuerpflichtige, Gewerbeertrag und Steuermessbetrag 2018
nach Wirtschaftszweigen**

WZ 2008	Wirtschaftliche Gliederung	Steuer- pflichtige	Abgerundeter Gewerbeertrag	Einheitlicher Steuermessbetrag
		Anzahl	1 000 EUR	
A - S	Wirtschaftszweige insgesamt	191 781	7 998 313	287 074
A	Land- und Forstwirtschaft, Fischerei	1 516	63 750	3 242
01	Landwirtschaft, Jagd und damit verbundene Tätigkeiten	1 200	54 989	2 936
011	Anbau einjähriger Pflanzen	70	5 296	256
012	Anbau mehrjähriger Pflanzen	38	-120	12
013	Betrieb von Baumschulen sowie Anbau von Pflanzen zu Vermehrungszwecken	33	1 061	29
014	Tierhaltung	304	20 426	821
015	Gemischte Landwirtschaft	381	20 545	1 510
016	Erbringung von landwirtschaftlichen Dienstleistungen	368	7 738	308
017	Jagd, Fallenstellerei und damit verbundene Tätigkeiten	6	43	-
02	Forstwirtschaft und Holzeinschlag	280	9 953	301
021	Forstwirtschaft	.	.	.
022	Holzeinschlag	36	437	.
023	Sammeln von wild wachsenden Produkten (ohne Holz)	.	.	.
024	Erbringung von Dienstleistungen für Forstwirtschaft und Holzeinschlag	205	8 360	237
03	Fischerei und Aquakultur	36	-1 192	5
031	Fischerei	8	7	-
032	Aquakultur	28	-1 198	5
B	Bergbau und Gewinnung von Steinen und Erden	113	12 942	596
05	Kohlenbergbau	-	-	-
051	Steinkohlenbergbau	-	-	-
052	Braunkohlenbergbau	-	-	-
06	Gewinnung von Erdöl und Erdgas	-	-	-
061	Gewinnung von Erdöl	-	-	-
062	Gewinnung von Erdgas	-	-	-
07	Erzbergbau	.	.	.
071	Eisenerzbergbau	.	.	.
072	NE-Metallerzbergbau	.	.	.
08	Gewinnung von Steinen und Erden, sonstiger Bergbau	103	12 683	543
081	Gewinnung von Natursteinen, Kies, Sand, Ton und Kaolin	93	15 117	.
089	Sonstiger Bergbau; Gewinnung von Steinen und Erden a. n. g.	10	-2 434	.
09	Erbringung von Dienstleistungen für den Bergbau und die Gewinnung von Steinen und Erden	.	.	.
091	Erbringung von Dienstleistungen für die Gewinnung von Erdöl und Erdgas	-	-	-
099	Erbringung von Dienstleistungen für den sonstigen Bergbau und die Gewinnung von Steinen und Erden	.	.	.
C	Verarbeitendes Gewerbe	15 555	1 428 750	66 753
10	Herstellung von Nahrungs- und Futtermitteln	2 051	140 595	4 607
101	Schlachten und Fleischverarbeitung	538	37 082	1 170
102	Fischverarbeitung	20	651	27
103	Obst- und Gemüseverarbeitung	81	3 952	215
104	Herstellung von pflanzlichen und tierischen Ölen und Fetten	15	1 413	53
105	Milchverarbeitung	78	6 185	354
106	Mahl- und Schälsmühlen, Herstellung von Stärke und Stärkeerzeugnissen	35	1 373	40
107	Herstellung von Back- und Teigwaren	1 084	68 351	1 851
108	Herstellung von sonstigen Nahrungsmitteln	142	19 027	734
109	Herstellung von Futtermitteln	58	2 562	163
11	Getränkeherstellung	.	.	763
110	Getränkeherstellung	.	.	763
12	Tabakverarbeitung	.	.	.
120	Tabakverarbeitung	.	.	.
13	Herstellung von Textilien	529	31 520	1 263
131	Spinnstoffaufbereitung und Spinnerei	18	194	.

WZ 2008	Wirtschaftliche Gliederung	Steuer- pflichtige	Abgerundeter Gewerbeertrag	Einheitlicher Steuermessbetrag
		Anzahl	1 000 EUR	
132	Weberei	24	4 122	.
133	Veredlung von Textilien und Bekleidung	100	946	120
139	Herstellung von sonstigen Textilwaren	387	26 259	998
14	Herstellung von Bekleidung	376	4 837	236
141	Herstellung von Bekleidung (ohne Pelzbekleidung)	322	5 203	203
142	Herstellung von Pelzwaren	15	215	.
143	Herstellung von Bekleidung aus gewirktem und gestricktem Stoff	39	-582	.
15	Herstellung von Leder, Lederwaren und Schuhen	124	4 319	127
151	Herstellung von Leder und Lederwaren (ohne Herstellung von Lederbekleidung)	77	1 033	36
152	Herstellung von Schuhen	47	3 286	92
16	Herstellung von Holz-, Flecht-, Korb- und Korkwaren (ohne Möbel)	1 120	21 072	1 027
161	Säge-, Hobel- und Holzimprägnierwerke	125	-3 512	270
162	Herstellung von sonstigen Holz-, Kork-, Flecht- und Korbwaren (ohne Möbel)	995	24 584	758
17	Herstellung von Papier, Pappe und Waren daraus	151	23 208	1 078
171	Herstellung von Holz- und Zellstoff, Papier, Karton und Pappe	36	14 652	762
172	Herstellung von Waren aus Papier, Karton und Pappe	115	8 556	316
18	Herstellung von Druckerzeugnissen; Vervielfältigung von bespielten Ton-, Bild- und Datenträgern	561	25 035	1 094
181	Herstellung von Druckerzeugnissen	526	24 611	1 084
182	Vervielfältigung von bespielten Ton-, Bild- und Datenträgern	35	424	10
19	Kokerei und Mineralölverarbeitung	6	2 304	.
191	Kokerei	-	-	-
192	Mineralölverarbeitung	6	2 304	.
20	Herstellung von chemischen Erzeugnissen	254	37 877	1 975
201	Herstellung von chemischen Grundstoffen, Düngemitteln und Stickstoffverbindungen, Kunststoffen in Primärformen und synthetischem Kautschuk in Primärformen	60	19 924	910
202	Herstellung von Schädlingsbekämpfung-, Pflanzenschutz- und Desinfektionsmitteln	.	.	.
203	Herstellung von Anstrichmitteln, Druckfarben und Kitt	17	265	112
204	Herstellung von Seifen, Wasch-, Reinigungs- und Körperpflegemitteln sowie von Duftstoffen	85	12 385	448
205	Herstellung von sonstigen chemischen Erzeugnissen	86	3 057	427
206	Herstellung von Chemiefasern	.	.	.
21	Herstellung von pharmazeutischen Erzeugnissen	44	19 325	.
211	Herstellung von pharmazeutischen Grundstoffen	12	6 962	.
212	Herstellung von pharmazeutischen Spezialitäten und sonstigen pharmazeutischen Erzeugnissen	32	12 363	488
22	Herstellung von Gummi- und Kunststoffwaren	376	53 764	2 570
221	Herstellung von Gummiwaren	65	5 662	184
222	Herstellung von Kunststoffwaren	311	48 102	2 386
23	Herstellung von Glas und Glaswaren, Keramik, Verarbeitung von Steinen und Erden	892	48 731	2 640
231	Herstellung von Glas und Glaswaren	128	15 150	798
232	Herstellung von feuerfesten keramischen Werkstoffen und Waren	10	5 137	.
233	Herstellung von keramischen Baumaterialien	20	3 105	176
234	Herstellung von sonstigen Porzellan- und keramischen Erzeugnissen	165	-7 595	64
235	Herstellung von Zement, Kalk und gebranntem Gips	-	-	-
236	Herstellung von Erzeugnissen aus Beton, Zement und Gips	175	22 385	942
237	Be- und Verarbeitung von Naturwerksteinen und Natursteinen a. n. g.	367	12 106	287
239	Herstellung von Schleifkörpern und Schleifmitteln auf Unterlage sowie sonstigen Erzeugnissen aus nichtmetallischen Mineralien a. n. g.	27	-1 556	.
24	Metallerzeugung und -bearbeitung	224	74 951	3 632
241	Erzeugung von Roheisen, Stahl und Ferrolegierungen	51	81 159	.
242	Herstellung von Stahlrohren, Rohrform-, Rohrverschluss- und Rohrverbindungsstücken aus Stahl	24	1 387	.
243	Sonstige erste Bearbeitung von Eisen und Stahl	9	1 890	68
244	Erzeugung und erste Bearbeitung von NE-Metallen	75	6 749	318

WZ 2008	Wirtschaftliche Gliederung	Steuer- pflichtige	Abgerundeter Gewerbeertrag	Einheitlicher Steuermessbetrag
		Anzahl	1 000 EUR	
245	Gießereien	65	-16 233	357
25	Herstellung von Metallerzeugnissen	2 993	361 871	12 819
251	Stahl- und Leichtmetallbau	904	97 422	3 326
252	Herstellung von Metalltanks und -behältern; Herstellung von Heizkörpern und -kesseln für Zentralheizungen	45	7 585	.
253	Herstellung von Dampfkesseln (ohne Zentralheizungskessel)	7	10 950	382
254	Herstellung von Waffen und Munition	6	-217	.
255	Herstellung von Schmiede-, Press-, Zieh- und Stanzteilen, gewalzten Ringen und pulvermetallurgischen Erzeugnissen	194	58 863	2 037
256	Oberflächenveredlung und Wärmebehandlung; Mechanik a. n. g.	1 031	85 766	3 057
257	Herstellung von Schneidwaren, Werkzeugen, Schlössern und Beschlägen aus unedlen Metallen	255	39 620	1 456
259	Herstellung von sonstigen Metallwaren	551	61 883	2 283
26	Herstellung von Datenverarbeitungsgeräten, elektronischen und optischen Erzeugnissen	680	73 839	7 978
261	Herstellung von elektronischen Bauelementen und Leiterplatten	211	-22 509	3 545
262	Herstellung von Datenverarbeitungsgeräten und peripheren Geräten	88	6 188	207
263	Herstellung von Geräten und Einrichtungen der Telekommunikationstechnik	85	4 601	309
264	Herstellung von Geräten der Unterhaltungselektronik	36	909	.
265	Herstellung von Mess-, Kontroll-, Navigations- u. ä. Instrumenten und Vorrichtungen; Herstellung von Uhren	192	57 595	2 717
266	Herstellung von Bestrahlungs- und Elektrotherapiegeräten und elektromedizinischen Geräten	22	3 359	128
267	Herstellung von optischen und fotografischen Instrumenten und Geräten	27	21 460	781
268	Herstellung von magnetischen und optischen Datenträgern	19	2 236	.
27	Herstellung von elektrischen Ausrüstungen	473	41 331	2 248
271	Herstellung von Elektromotoren, Generatoren, Transformatoren, Elektrizitätsverteilungs- und -schalteinrichtungen	129	16 258	783
272	Herstellung von Batterien und Akkumulatoren	17	-902	.
273	Herstellung von Kabeln und elektrischem Installationsmaterial	64	9 989	347
274	Herstellung von elektrischen Lampen und Leuchten	75	3 763	146
275	Herstellung von Haushaltsgeräten	6	25	.
279	Herstellung von sonstigen elektrischen Ausrüstungen und Geräten a. n. g.	182	12 198	518
28	Maschinenbau	1 156	317 809	12 822
281	Herstellung von nicht wirtschaftszweigspezifischen Maschinen	136	56 807	2 088
282	Herstellung von sonstigen nicht wirtschaftszweigspezifischen Maschinen	470	110 425	4 480
283	Herstellung von land- und forstwirtschaftlichen Maschinen	33	4 513	167
284	Herstellung von Werkzeugmaschinen	126	12 330	1 065
289	Herstellung von Maschinen für sonstige bestimmte Wirtschaftszweige	391	133 734	5 021
29	Herstellung von Kraftwagen und Kraftwagenteilen	244	-59 641	2 594
291	Herstellung von Kraftwagen und Kraftwagenmotoren	16	299	23
292	Herstellung von Karosserien, Aufbauten und Anhängern	91	-6 487	209
293	Herstellung von Teilen und Zubehör für Kraftwagen	137	-53 454	2 362
30	Sonstiger Fahrzeugbau	93	28 471	1 046
301	Schiff- und Bootsbau	10	195	.
302	Schienenfahrzeugbau	19	1 558	.
303	Luft- und Raumfahrzeugbau	11	25 159	.
304	Herstellung von militärischen Kampffahrzeugen	-	-	-
309	Herstellung von Fahrzeugen a. n. g.	53	1 560	54
31	Herstellung von Möbeln	553	26 613	807
310	Herstellung von Möbeln	553	26 613	807
32	Herstellung von sonstigen Waren	1 640	71 371	2 654
321	Herstellung von Münzen, Schmuck u. ä. Erzeugnissen	201	2 501	38
322	Herstellung von Musikinstrumenten	182	8 099	253
323	Herstellung von Sportgeräten	35	1 399	65
324	Herstellung von Spielwaren	116	688	15
325	Herstellung von medizinischen und zahnmedizinischen Apparaten und Materialien	657	49 711	1 744
329	Herstellung von Erzeugnissen a. n. g.	449	8 972	539

WZ 2008	Wirtschaftliche Gliederung	Steuer- pflichtige	Abgerundeter Gewerbeertrag	Einheitlicher Steuermessbetrag
		Anzahl	1 000 EUR	
33	Reparatur und Installation von Maschinen und Ausrüstungen	867	59 584	1 935
331	Reparatur von Metallerzeugnissen, Maschinen und Ausrüstungen	491	26 210	847
332	Installation von Maschinen und Ausrüstungen a. n. g.	376	33 374	1 088
D	Energieversorgung	12 798	704 758	25 925
35	Energieversorgung	12 798	704 758	25 925
351	Elektrizitätsversorgung	12 554	537 706	20 000
352	Gasversorgung	61	60 692	2 184
353	Wärme- und Kälteversorgung	183	106 360	3 741
E	Wasserversorgung; Abwasser- und Abfallentsorgung und Beseitigung von Umweltverschmutzungen	651	-1 083	5 333
36	Wasserversorgung	74	19 469	879
360	Wasserversorgung	74	19 469	879
37	Abwasserentsorgung	51	25 177	877
370	Abwasserentsorgung	51	25 177	877
38	Sammlung, Behandlung und Beseitigung von Abfällen; Rückgewinnung	473	77 607	2 965
381	Sammlung von Abfällen	111	17 564	612
382	Abfallbehandlung und -beseitigung	122	33 347	1 304
383	Rückgewinnung	240	26 696	1 050
39	Beseitigung von Umweltverschmutzungen und sonstige Entsorgung	53	-123 336	612
390	Beseitigung von Umweltverschmutzungen und sonstige Entsorgung	53	-123 336	612
F	Baugewerbe	28 104	1 250 720	33 610
41	Hochbau	2 079	121 673	5 228
411	Erschließung von Grundstücken; Bauträger	663	34 448	2 244
412	Bau von Gebäuden	1 416	87 225	2 984
42	Tiefbau	654	108 310	3 805
421	Bau von Straßen und Bahnverkehrsstrecken	287	61 252	2 223
422	Leitungstiefbau und Kläranlagenbau	169	23 079	788
429	Sonstiger Tiefbau	198	23 979	794
43	Vorbereitende Baustellenarbeiten, Bauinstallation und sonstiges Ausbaugewerbe	25 371	1 020 737	24 577
431	Abbrucharbeiten und vorbereitende Baustellenarbeiten	726	35 065	986
432	Bauinstallation	8 900	414 577	10 812
433	Sonstiger Ausbau	9 876	321 165	6 398
439	Sonstige spezialisierte Bautätigkeiten	5 869	249 931	6 381
G	Handel; Instandhaltung und Reparatur von Kraftfahrzeugen	35 499	1 340 848	41 106
45	Handel mit Kraftfahrzeugen; Instandhaltung und Reparatur von Kraftfahrzeugen	6 471	287 672	8 857
451	Handel mit Kraftwagen	2 502	159 412	5 617
452	Instandhaltung und Reparatur von Kraftwagen	2 212	81 329	2 016
453	Handel mit Kraftwagenteilen und -zubehör	1 352	37 280	986
454	Handel mit Krafträdern, Kraftradteilen und -zubehör; Instandhaltung und Reparatur von Krafträdern	405	9 650	238
46	Großhandel (ohne Handel mit Kraftfahrzeugen)	7 104	369 542	12 551
461	Handelsvermittlung	3 343	91 703	2 373
462	Großhandel mit landwirtschaftlichen Grundstoffen und lebenden Tieren	206	16 930	551
463	Großhandel mit Nahrungs- und Genussmitteln, Getränken und Tabakwaren	460	34 108	1 346
464	Großhandel mit Gebrauchs- und Verbrauchsgütern	804	51 116	1 865
465	Großhandel mit Geräten der Informations- und Kommunikationstechnik	181	24 230	916
466	Großhandel mit sonstigen Maschinen, Ausrüstungen und Zubehör	770	69 911	2 546
467	Sonstiger Großhandel	1 011	76 128	2 728
469	Großhandel ohne ausgeprägten Schwerpunkt	329	5 417	226
47	Einzelhandel (ohne Handel mit Kraftfahrzeugen)	21 924	683 634	19 698
471	Einzelhandel mit Waren verschiedener Art (in Verkaufsräumen)	2 502	73 607	2 210

WZ 2008	Wirtschaftliche Gliederung	Steuer- pflichtige	Abgerundeter Gewerbeertrag	Einheitlicher Steuermessbetrag
		Anzahl	1 000 EUR	
472	Einzelhandel mit Nahrungs- und Genussmitteln, Getränken und Tabakwaren (in Verkaufsräumen)	1 797	38 902	914
473	Einzelhandel mit Motorenkraftstoffen (Tankstellen)	491	23 702	527
474	Einzelhandel mit Geräten der Informations- und Kommunikationstechnik (in Verkaufsräumen)	1 163	52 867	1 618
475	Einzelhandel mit sonstigen Haushaltsgeräten, Textilien, Heimwerker- und Einrichtungsbedarf (in Verkaufsräumen)	2 751	73 892	2 083
476	Einzelhandel mit Verlagsprodukten, Sportausrüstungen und Spielwaren (in Verkaufsräumen)	1 382	29 624	712
477	Einzelhandel mit sonstigen Gütern (in Verkaufsräumen)	6 973	309 921	9 202
478	Einzelhandel an Verkaufsständen und auf Märkten	522	6 106	111
479	Einzelhandel, nicht in Verkaufsräumen, an Verkaufsständen oder auf Märkten	4 343	75 012	2 320
H	Verkehr und Lagerei	4 965	249 256	8 233
49	Landverkehr und Transport in Rohrfernleitungen	3 112	123 591	3 951
491	Personenbeförderung im Eisenbahnfernverkehr	6	699	23
492	Güterbeförderung im Eisenbahnverkehr	12	13 217	530
493	Sonstige Personenbeförderung im Landverkehr	1 342	25 275	1 125
494	Güterbeförderung im Straßenverkehr, Umzugstransporte	1 752	84 400	2 273
495	Transport in Rohrfernleitungen	-	-	-
50	Schifffahrt	22	-786	7
501	Personenbeförderung in der See- und Küstenschifffahrt	.	.	.
502	Güterbeförderung in der See- und Küstenschifffahrt	-	-	-
503	Personenbeförderung in der Binnenschifffahrt	18	-886	.
504	Güterbeförderung in der Binnenschifffahrt	.	.	.
51	Luftfahrt	45	19 083	.
511	Personenbeförderung in der Luftfahrt	39	-81	3
512	Güterbeförderung in der Luftfahrt und Raumtransport	6	19 164	.
52	Lagerei sowie Erbringung von sonstigen Dienstleistungen für den Verkehr	1 279	91 686	3 230
521	Lagerei	35	1 368	73
522	Erbringung von sonstigen Dienstleistungen für den Verkehr	1 244	90 318	3 157
53	Post-, Kurier- und Expressdienste	507	15 682	.
531	Postdienste von Universaldienstleistungsanbietern	-	-	-
532	Sonstige Post-, Kurier- und Expressdienste	507	15 682	.
I	Gastgewerbe	10 379	230 466	5 729
55	Beherbergung	2 682	47 315	1 561
551	Hotels, Gasthöfe und Pensionen	2 121	40 373	1 297
552	Ferienunterkünfte und ähnliche Beherbergungsstätten	317	1 029	71
553	Campingplätze	61	2 184	62
559	Sonstige Beherbergungsstätten	183	3 729	131
56	Gastronomie	7 697	183 151	4 168
561□	Restaurants, Gaststätten, Imbissstuben, Cafés, Eissalons u. Ä. □	5 104	128 071	2 781
562□	Caterer und Erbringung sonstiger Verpflegungsdienstleistungen□	1 192	32 026	919
563	Ausschank von Getränken	1 401	23 054	468
J	Information und Kommunikation	6 018	258 954	11 416
58	Verlagswesen	470	31 224	1 617
581	Verlegen von Büchern und Zeitschriften; sonstiges Verlagswesen (ohne Software)	437	26 006	1 423
582	Verlegen von Software	33	5 218	194
59	Herstellung, Verleih und Vertrieb von Filmen und Fernseh- programmen; Kinos; Tonstudios und Verlegen von Musik	561	3 345	413
591	Herstellung von Filmen und Fernsehprogrammen, deren Verleih und Vertrieb; Kinos	377	6 304	321
592	Tonstudios; Herstellung von Hörfunkbeiträgen; Verlegen von bespielten Tonträgern und Musikalien	184	-2 959	92
60	Rundfunkveranstalter	45	10 256	384
601	Hörfunkveranstalter	33	9 844	368
602	Fernsehveranstalter	12	411	15
61	Telekommunikation	176	14 146	511
611	Leitungsgebundene Telekommunikation	.	.	.
612	Drahtlose Telekommunikation	28	2 211	.
613	Satellitenkommunikation	.	.	.

WZ 2008	Wirtschaftliche Gliederung	Steuer- pflichtige	Abgerundeter Gewerbeertrag	Einheitlicher Steuermessbetrag
		Anzahl	1 000 EUR	
619	Sonstige Telekommunikation	115	3 622	131
62	Erbringung von Dienstleistungen der Informationstechnologie	4 116	187 987	7 901
620	Erbringung von Dienstleistungen der Informationstechnologie	4 116	187 987	7 901
63	Informationsdienstleistungen	650	11 996	589
631	Datenverarbeitung, Hosting und damit verbundene Tätigkeiten; Webportale	183	1 895	105
639	Erbringung von sonstigen Informationsdienstleistungen	467	10 101	485
K	Erbringung von Finanz- und Versicherungs- dienstleistungen	8 302	834 697	27 321
64	Erbringung von Finanzdienstleistungen	.	.	.
641	Zentralbanken und Kreditinstitute	.	.	17 519
642	Beteiligungsgesellschaften	852	-19 297	606
643	Treuhand- und sonstige Fonds und ähnliche Finanzinstitutionen	5	3 720	.
649	Sonstige Finanzierungsinstitutionen	107	5 827	287
65	Versicherungen, Rückversicherungen und Pensionskassen (ohne Sozialversicherung)	.	.	.
651	Versicherungen	.	.	.
652	Rückversicherungen	-	-	-
653	Pensionskassen und Pensionsfonds	-	-	-
66	Mit Finanz- und Versicherungsdienstleistungen verbundene Tätigkeiten	7 304	334 267	8 369
661	Mit Finanzdienstleistungen verbundene Tätigkeiten	996	82 588	3 029
662	Mit Versicherungsdienstleistungen und Pensionskassen verbundene Tätigkeiten	6 283	247 214	5 180
663	Fondsmanagement	25	4 465	161
L	Grundstücks- und Wohnungswesen	10 785	284 685	13 626
68	Grundstücks- und Wohnungswesen	10 785	284 685	13 626
681	Kauf und Verkauf von eigenen Grundstücken, Gebäuden und Wohnungen	1 991	40 782	3 394
682	Vermietung, Verpachtung von eigenen oder geleasteten Grundstücken, Gebäuden und Wohnungen	4 675	129 119	5 516
683	Vermittlung und Verwaltung von Grundstücken, Gebäuden und Wohnungen für Dritte	4 119	114 784	4 717
M	Erbringung von freiberuflichen, wissenschaftlichen und technischen Dienstleistungen	14 300	467 143	19 450
69	Rechts- und Steuerberatung, Wirtschaftsprüfung	1 580	53 402	1 573
691	Rechtsberatung	100	3 442	110
692	Wirtschaftsprüfung und Steuerberatung; Buchführung	1 480	49 960	1 462
70	Verwaltung und Führung von Unternehmen und Betrieben; Unternehmensberatung	5 532	81 618	4 512
701	Verwaltung und Führung von Unternehmen und Betrieben	2 868	31 261	2 913
702	Public-Relations- und Unternehmensberatung	2 664	50 357	1 599
71	Architektur- und Ingenieurbüros; technische, physikalische und chemische Untersuchung	2 584	190 492	7 610
711	Architektur- und Ingenieurbüros	2 327	152 840	6 303
712	Technische, physikalische und chemische Untersuchung	257	37 652	1 307
72	Forschung und Entwicklung	411	58 869	3 650
721	Forschung und Entwicklung im Bereich Natur-, Ingenieur-, Agrarwissenschaften und Medizin	387	58 363	3 632
722	Forschung und Entwicklung im Bereich Rechts-, Wirtschafts- und Sozialwissenschaften sowie im Bereich Sprach-, Kultur- und Kunstwissenschaften	24	507	18
73	Werbung und Marktforschung	2 007	46 872	1 157
731	Werbung	1 913	44 865	1 081
732	Markt- und Meinungsforschung	94	2 008	77
74	Sonstige freiberufliche, wissenschaftliche und technische Tätigkeiten	2 081	33 139	880
741	Ateliers für Textil-, Schmuck-, Grafik- u. ä. Design	574	10 357	255
742	Fotografie und Fotolabors	717	7 386	121
743	Übersetzen und Dolmetschen	53	2 903	87
749	Sonstige freiberufliche, wissenschaftliche und technische Tätigkeiten a. n. g.	737	12 493	416
75	Veterinärwesen	105	2 750	69

WZ 2008	Wirtschaftliche Gliederung	Steuer- pflichtige	Abgerundeter Gewerbeertrag	Einheitlicher Steuermessbetrag
		Anzahl	1 000 EUR	
750	Veterinärwesen	105	2 750	69
N	Erbringung von sonstigen wirtschaftlichen Dienstleistungen	12 303	396 872	12 018
77	Vermietung von beweglichen Sachen	1 592	59 764	2 055
771	Vermietung von Kraftwagen	355	8 659	259
772	Vermietung von Gebrauchsgütern	319	4 216	256
773	Vermietung von Maschinen, Geräten und sonstigen beweglichen Sachen	909	46 888	1 540
774	Leasing von nichtfinanziellen immateriellen Vermögensgegenständen (ohne Copyrights)	9	1	-
78	Vermittlung und Überlassung von Arbeitskräften	622	28 469	970
781	Vermittlung von Arbeitskräften	416	14 142	437
782	Befristete Überlassung von Arbeitskräften	134	9 250	339
783	Sonstige Überlassung von Arbeitskräften	72	5 077	194
79	Reisebüros, Reiseveranstalter und Erbringung sonstiger Reservierungsdienstleistungen	1 014	38 844	1 341
791	Reisebüros und Reiseveranstalter	927	38 304	1 325
799	Erbringung sonstiger Reservierungsdienstleistungen	87	539	16
80	Wach- und Sicherheitsdienste sowie Detekteien	391	17 208	539
801	Private Wach- und Sicherheitsdienste	283	12 956	431
802	Sicherheitsdienste mithilfe von Überwachungs- und Alarmsystemen	26	2 326	80
803	Detekteien	82	1 926	27
81	Gebäudebetreuung; Garten- und Landschaftsbau	5 303	168 908	3 822
811	Hausmeisterdienste	3 050	63 732	1 037
812	Reinigung von Gebäuden, Straßen und Verkehrsmitteln	1 132	63 952	1 680
813	Garten- und Landschaftsbau sowie Erbringung von sonstigen gärtnerischen Dienstleistungen	1 121	41 224	1 105
82	Erbringung von wirtschaftlichen Dienstleistungen für Unternehmen und Privatpersonen a. n. g.	3 381	83 680	3 291
821	Sekretariats- und Schreibdienste, Copy-Shops	825	8 458	120
822	Call Center	55	2 546	156
823	Messe-, Ausstellungs- und Kongressveranstalter	375	11 664	290
829	Erbringung sonstiger wirtschaftlicher Dienstleistungen für Unternehmen und Privatpersonen	2 126	61 012	2 725
P	Erziehung und Unterricht	1 356	20 696	779
85	Erziehung und Unterricht	1 356	20 696	779
851	Kindergärten und Vorschulen	.	.	.
852	Grundschulen	.	.	.
853	Weiterführende Schulen	81	2 073	81
854	Tertiärer und post-sekundärer, nicht tertiärer Unterricht	43	452	20
855	Sonstiger Unterricht	1 183	19 690	661
856	Erbringung von Dienstleistungen für den Unterricht	31	402	15
Q	Gesundheits- und Sozialwesen	2 270	60 259	2 778
86	Gesundheitswesen	1 577	55 912	2 454
861	Krankenhäuser	104	10 111	401
862	Arzt- und Zahnarztpraxen	102	17 435	711
869	Gesundheitswesen a. n. g.	1 371	28 366	1 341
87	Heime (ohne Erholungs- und Ferienheime)	106	2 229	87
871	Pflegeheime	55	572	30
872	Stationäre Einrichtungen zur psychosozialen Betreuung, Suchtbekämpfung u. Ä.	.	.	.
873	Altenheime; Alten- und Behindertenwohnheime	37	85	6
879	Sonstige Heime (ohne Erholungs- und Ferienheime)	.	.	.
88	Sozialwesen (ohne Heime)	587	2 118	237
881	Soziale Betreuung älterer Menschen und Behinderter	301	3 934	140
889	Sonstiges Sozialwesen (ohne Heime)	286	-1 817	96
R	Kunst, Unterhaltung und Erholung	4 272	18 684	2 132
90	Kreative, künstlerische und unterhaltende Tätigkeiten	929	-8 158	235
900	Kreative, künstlerische und unterhaltende Tätigkeiten	929	-8 158	235
91	Bibliotheken, Archive, Museen, botanische und zoologische Gärten	55	-2 348	14

WZ 2008	Wirtschaftliche Gliederung	Steuer- pflichtige	Abgerundeter Gewerbeertrag	Einheitlicher Steuermessbetrag
		Anzahl	1 000 EUR	
910	Bibliotheken, Archive, Museen, botanische und zoologische Gärten	55	-2 348	14
92	Spiel-, Wett- und Lotteriewesen	282	13 256	432
920	Spiel-, Wett- und Lotteriewesen	282	13 256	432
93	Erbringung von Dienstleistungen des Sports, der Unterhaltung und der Erholung	3 006	15 933	1 450
931	Erbringung von Dienstleistungen des Sports	1 171	1 789	873
932	Erbringung von sonstigen Dienstleistungen der Unterhaltung und der Erholung	1 835	14 145	578
S	Erbringung von sonstigen Dienstleistungen	22 595	375 917	7 027
94	Interessenvertretungen sowie kirchliche und sonstige religiöse Vereinigungen (ohne Sozialwesen und Sport)	1 127	-1 432	97
941	Wirtschafts- und Arbeitgeberverbände, Berufsorganisationen	71	-302	6
942	Arbeitnehmervereinigungen	-	-	-
949	Kirchliche Vereinigungen; politische Parteien sowie sonstige Interessenvertretungen und Vereinigungen a. n. g.	1 056	-1 129	91
95	Reparatur von Datenverarbeitungsgeräten und Gebrauchsgütern	705	13 712	278
951	Reparatur von Datenverarbeitungs- und Telekommunikationsgeräten	109	2 400	83
952	Reparatur von Gebrauchsgütern	596	11 313	195
96	Erbringung von sonstigen überwiegend persönlichen Dienstleistungen	20 763	363 636	6 652
960	Erbringung von sonst. überwiegend persönlichen Dienstleistungen	20 763	363 636	6 652

7. Gewerbesteuerpflichtige, Besteuerungsgrundlagen und Steuermessbetrag 2018

Besteuerungsgrundlagen	Insgesamt		Darunter Organschaften	
	Steuer- pflichtige	Steuer- messbetrag	Steuer- pflichtige	Steuer- messbetrag
	Anzahl	1 000 EUR	Anzahl	1 000 EUR
Gewinn aus Gewerbebetrieb	145 569	10 687 513	242	949 293
Verlust aus Gewerbebetrieb	46 212	-2 071 580	174	-267 100
Hinzurechnungen zum Gewinn nach § 8 GewStG				
Nr. 1a: Entgelte für Schulden	78 733	980 525	343	159 611
Nr. 1b: Renten und dauernde Lasten	104	906	-	-
Nr. 1c: Gewinnanteile des stillen Gesellschafters	489	10 725	11	486
Nr. 1d: 1/5 der Miet-/Pachtzinsen für bewegliche Wirtschaftsgüter	55 912	272 304	274	17 137
Nr. 1e: 1/2 der Miet-/Pachtzinsen für unbewegliche Wirtschaftsgüter	71 697	922 967	249	46 817
Nr. 1f: 1/4 der Aufwendungen für Konzessionen/Lizenzen	9 980	80 840	109	34 010
Finanzierungsanteile zusammen	108 915	2 268 242	377	258 061
Freibetrag § 8 Nr.1 GewStG	108 905	1 239 618	377	26 091
Anzurechnende Finanzierungsanteile nach § 8 Nr.1 GewStG, davon 25 %	3 602	257 522	200	57 992
Nr. 4: Gewinnanteile der persönlich haftenden Gesellschafter einer KGaA	3	50	-	-
Nr. 5: Gewinnanteile (Dividenden) und die diesen gleichgestellten Bezüge und erhaltenen Leistungen	1 350	29 049	21	17 211
Nr. 8: Anteile am Verlust von Personengesellschaften	436	44 975	.	.
Nr. 9: Ausgaben i.S.d. § 9 Abs. 1 Nr. 2 Körperschaftsteuergesetz	10 603	29 882	212	5 622
Nr. 10: Gewinnminderung bei Beteiligungsbesitz	20	773	.	.
Nr. 12: Ausländische Steuern	3	95	-	-
Hinzurechnungen zum Gewinn nach § 9 GewStG				
Nr. 3: Negativer Teil des Gewerbeertrags ausländischer Betriebsstätten	5	147	-	-
Hinzurechnungen zusammen	12 904	360 870	286	83 044
Summe des Gewinns und der Hinzurechnungen	181 435	8 880 771	399	762 686
Kürzungen des Gewinns und der Hinzurechnungen nach § 9 und 8 i. V. m. § 7a Abs.2 GewStG	413	59462	.	.
Nr. 1 S. 1: Einheitswert des Grundbesitzes, davon 1,2 %	12 642	61 334	200	12 123
Nr. 1 S. 2, 3: Erweiterte Kürzung bei Grundstücksunternehmen	746	161 932	.	.
Nr. 2: Anteile am Gewinn von Personengesellschaften	4 227	482 016	47	33 640
Nr. 2b: Dem Gewerbeertrag einer KGaA hinzugerechnete Gewinnanteile	7	80	-	-
Nr. 3: Positiver Teil des Gewerbeertrages ausländischer Betriebsstätten	10	436	-	-
Nr. 5: Abziehbare Spenden und Beiträge	23 373	40 342	228	5 962
Kürzungen zusammen	35 178	805 602	286	64 535
Gewerbeertrag der Organgesellschaften	375	576 180	375	576 180
Verlustvortrag nach § 10a GewStG	31 028	726 051	100	123 350
Abgerundeter Gewerbeertrag	191 781	7 998 313	416	1 197 314
Freibetrag für den Gewerbeertrag	93 567	1 714 452	29	608
Einheitlicher Steuermessbetrag	191 781	287 074	416	47 402

8. Gewerbesteuerpflichtige und Steuermessbetrag 2016 bis 2018 nach Kreisfreien Städten und Landkreisen

Amtlicher Gemeinde- schlüssel	Kreisfreie Stadt Landkreis NUTS 2-Region ¹⁾ Land	Gewerbebetriebe, Betriebsstätten ¹⁾					Einheitlicher Steuermessbetrag					
		2016	2017	2018	An- teil 2018	Ver- ände- rung 2018 zu 2017	2016	2017	2018	An- teil 2018	Ver- ände- rung 2018 zu 2017	je Ge- werbe- betrieb/ Betriebs- stätte 2018
		Anzahl			%		1 000 EUR			%		EUR
14	Sachsen	217 172	219 830	222 153	100	1,1	356 097	383 543	385 648	100	0,5	1 736
14 5	Chemnitz, NUTS 2-Region	78 235	78 728	78 981	35,6	0,3	112 692	122 831	124 793	32,4	1,6	1 580
14 511	Chemnitz, Stadt	12 468	12 580	12 678	5,7	0,8	21 660	24 219	23 326	6,0	-3,7	1 840
14 521	Erzgebirgskreis	18 909	19 126	19 286	8,7	0,8	23 297	25 525	26 203	6,8	2,7	1 359
14 522	Mittelsachsen	17 550	17 680	17 676	8,0	0,0	26 819	28 311	30 579	7,9	8,0	1 730
14 523	Vogtlandkreis	12 755	12 740	12 570	5,7	-1,3	17 045	18 485	18 605	4,8	0,6	1 480
14 524	Zwickau	16 553	16 602	16 771	7,5	1,0	23 871	26 292	26 080	6,8	-0,8	1 555
14 6	Dresden, NUTS 2-Region	82 402	83 238	84 184	37,9	1,1	146 386	153 577	153 717	39,9	0,1	1 826
14 612	Dresden, Stadt	26 882	27 134	27 536	12,4	1,5	64 836	64 648	68 872	17,9	6,5	2 501
14 625	Bautzen	16 352	16 651	16 755	7,5	0,6	25 173	28 170	25 066	6,5	-11,0	1 496
14 626	Görlitz	12 433	12 592	12 801	5,8	1,7	16 729	17 999	18 006	4,7	0,0	1 407
14 627	Meißen	14 077	14 147	14 188	6,4	0,3	21 695	24 427	23 208	6,0	-5,0	1 636
14 628	Sächsische Schweiz- Osterzgebirge	12 658	12 714	12 904	5,8	1,5	17 953	18 332	18 565	4,8	1,3	1 439
14 7	Leipzig, NUTS 2-Region	56 535	57 864	58 988	26,6	1,9	97 020	107 135	107 138	27,8	0,0	1 816
14 713	Leipzig, Stadt	29 850	30 764	31 564	14,2	2,6	62 320	68 996	66 376	17,2	-3,8	2 103
14 729	Leipzig	15 533	15 819	16 021	7,2	1,3	19 825	21 978	23 857	6,2	8,5	1 489
14 730	Nordsachsen	11 152	11 281	11 403	5,1	1,1	14 875	16 161	16 906	4,4	4,6	1 483

1) Einschließlich Fälle ohne positiven einheitlichen Steuermessbetrag nach dem Austausch gebietsfremder Steuerfälle.

9. Gewerbesteuerpflichtige und Steuermessbetrag von Festsetzungen ohne Zerlegungsanteile und Zerlegungsanteile 2018 nach regionaler Gliederung

Amtlicher Gemeinde- schlüssel	Gemeinde Landkreis NUTS 2-Region Land	Festsetzungen und Zerlegungen			Festsetzungen ohne Zerlegungsanteile		Zerlegungsanteile	
		Gewerbe- betriebe, Betriebs- stätten ¹⁾	darunter mit positivem Steuer- messbetrag		steuer- pflichtige Gewerbe- betriebe ¹⁾	positiver einheitlicher Steuermess- betrag	Betriebs- stätten ¹⁾	positiver einheitlicher Steuermess- betrag
			Anzahl	1 000 EUR				
14	Sachsen	222 153	88 185	385 648	182 294	182 592	39 859	203 057
	Kreisfreie Städte	71 778	27 857	158 573	60 722	70 035	11 056	88 538
	Landkreise	150 375	60 328	227 075	121 572	112 556	28 803	114 519
14 5	Chemnitz, NUTS 2-Region	78 981	32 201	124 793	63 953	59 334	15 028	65 459
14 5 11 000	Chemnitz, Stadt	12 678	5 251	23 326	10 553	10 585	2 125	12 741
14 5 21	Erzgebirgskreis	19 286	7 830	26 203	15 650	14 295	3 636	11 908
14 5 21 010	Amtsberg	223	82	97	192	52	31	44
14 5 21 020	Annaberg-Buchholz, Stadt	1 137	485	1 680	864	762	273	918
14 5 21 035	Aue-Bad Schlema, Stadt	1 166	492	2 313	849	1 428	317	885
14 5 21 040	Auerbach	113	42	50	94	29	19	21
14 5 21 060	Bärenstein	129	50	65	100	43	29	22
14 5 21 080	Bockau	102	47	61	84	32	18	29
14 5 21 090	Börnichen/Erzgeb.	58	24	20	48	12	10	7
14 5 21 110	Breitenbrunn/Erzgeb.	300	102	203	264	105	36	98
14 5 21 120	Burkhardtsdorf	357	141	276	309	197	48	79
14 5 21 130	Crottendorf	231	92	176	192	92	39	83
14 5 21 140	Deutschnudorf	80	31	55	68	46	12	9
14 5 21 150	Drebach	303	118	554	259	130	44	424
14 5 21 160	Ehrenfriedersdorf, Stadt	276	129	467	217	238	59	229
14 5 21 170	Eibenstock, Stadt	391	161	622	326	293	65	329
14 5 21 180	Elterlein, Stadt	201	82	207	166	123	35	84
14 5 21 200	Gelenau/Erzgeb.	235	102	183	192	131	43	52
14 5 21 210	Geyer, Stadt	233	91	170	190	80	43	90
14 5 21 220	Gornau/Erzgeb.	284	109	258	245	170	39	88
14 5 21 230	Gornsdorf	125	54	452	94	424	31	28
14 5 21 240	Großolbersdorf	137	54	75	115	49	22	25
14 5 21 250	Großröckerswalde	169	64	145	134	92	35	53
14 5 21 260	Grünhain-Beierfeld, Stadt	344	140	620	282	499	62	121
14 5 21 270	Grünhainichen	197	71	199	166	125	31	74
14 5 21 280	Heidersdorf	56	20	41	45	30	11	11
14 5 21 290	Hohndorf	155	61	61	133	36	22	24
14 5 21 310	Jahnsdorf/Erzgeb.	365	143	393	300	148	65	245
14 5 21 320	Johanngeorgenstadt, Stadt	214	74	195	171	156	43	38
14 5 21 330	Jöhstadt, Stadt	132	49	231	107	81	25	150
14 5 21 340	Königswalde	114	48	98	97	44	17	55
14 5 21 355	Lauter-Bernsbach, Stadt	450	176	391	394	240	56	151
14 5 21 370	Lößnitz, Stadt	445	172	318	383	251	62	67
14 5 21 380	Lugau/Erzgeb., Stadt	385	137	446	305	207	80	239
14 5 21 390	Marienberg, Stadt	878	341	1 131	700	596	178	536
14 5 21 400	Mildenau	151	56	303	128	166	23	137
14 5 21 410	Neukirchen/Erzgeb.	510	212	748	409	400	101	349
14 5 21 420	Niederdorf	132	68	1 068	97	777	35	291
14 5 21 430	Niederwürschnitz	164	71	143	120	109	44	35
14 5 21 440	Oberwiesenthal, Kurort, Stadt	243	89	180	193	128	50	52
14 5 21 450	Oelsnitz/Erzgeb., Stadt	532	234	780	441	306	91	475
14 5 21 460	Olbernhau, Stadt	734	270	1 498	611	701	123	797
14 5 21 495	Pockau-Lengefeld, Stadt	467	183	1 304	407	429	60	875
14 5 21 500	Raschau-Markersbach	246	100	282	197	127	49	155
14 5 21 510	Scheibenberg, Stadt	125	59	163	98	98	27	65
14 5 21 520	Schlettau, Stadt	147	62	115	118	71	29	44
14 5 21 530	Schneeberg, Stadt	595	258	670	470	470	125	200
14 5 21 540	Schönheide	257	91	379	220	296	37	83
14 5 21 550	Schwarzenberg/Erzgeb., Stadt	991	385	1 078	808	605	183	474

Amtlicher Gemeinde- schlüssel	Gemeinde Landkreis NUTS 2-Region Land	Festsetzungen und Zerlegungen			Festsetzungen ohne Zerlegungsanteile		Zerlegungsanteile	
		Gewerbe- betriebe, Betriebs- stätten ¹⁾	darunter mit positivem Steuer- messbetrag		steuer- pflichtige Gewerbe- betriebe ¹⁾	positiver einheitlicher Steuermess- betrag	Betriebs- stätten ¹⁾	positiver einheitlicher Steuermess- betrag
			Anzahl	1 000 EUR				
14 5 21 560	Sehmatal	328	119	374	284	242	44	132
14 5 21 570	Seiffen/Erzgeb., Kurort	239	83	132	199	89	40	43
14 5 21 590	Stollberg/Erzgeb., Stadt	658	313	1 847	499	636	159	1 211
14 5 21 600	Stützengrün	206	85	253	173	111	33	141
14 5 21 610	Tannenberg	60	27	28	49	19	11	10
14 5 21 620	Thalheim/Erzgeb., Stadt	346	149	300	285	154	61	146
14 5 21 630	Thermalbad Wiesenbad	164	52	139	145	103	19	36
14 5 21 640	Thum, Stadt	322	139	216	264	164	58	53
14 5 21 670	Wolkenstein, Stadt	262	117	298	212	175	50	123
14 5 21 690	Zschopau, Stadt	531	236	474	409	282	122	192
14 5 21 700	Zschorlau	226	98	206	177	154	49	52
14 5 21 710	Zwönitz, Stadt	665	290	969	552	543	113	426
14 5 22	Mittelsachsen	17 676	7 133	30 579	13 907	12 931	3 769	17 648
14 5 22 010	Altmittweida	137	62	134
14 5 22 020	Augustsburg, Stadt	270	108	187	234	110	36	78
14 5 22 035	Bobritzsch-Hilbersdorf	277	112	531	222	385	55	146
14 5 22 050	Brand-Erbisdorf, Stadt	470	208	1 077	370	502	100	575
14 5 22 060	Burgstädt, Stadt	656	258	552	534	301	122	251
14 5 22 070	Claußnitz	184	70	149	152	69	32	79
14 5 22 080	Döbeln, Stadt	1 611	595	1 943	1 279	969	332	974
14 5 22 090	Dorfchemnitz	111	44	114	94	98	17	16
14 5 22 110	Eppendorf	228	88	179	181	119	47	60
14 5 22 120	Erlau	187	68	126	159	76	28	50
14 5 22 140	Flöha, Stadt	530	225	611	431	322	99	290
14 5 22 150	Frankenberg/Sa., Stadt	730	320	913	591	476	139	437
14 5 22 170	Frauenstein, Stadt	177	70	184	136	113	41	71
14 5 22 180	Freiberg, Stadt, Universitätsstadt	1 858	833	6 560	1 358	2 057	500	4 503
14 5 22 190	Geringswalde, Stadt	255	99	352	208	196	47	155
14 5 22 200	Großhartmannsdorf	135	56	55	104	24	31	31
14 5 22 210	Großschirma, Stadt	382	150	509	305	256	77	253
14 5 22 220	Großweitzschen	203	69	165	164	96	39	69
14 5 22 230	Hainichen, Stadt	527	216	960	417	658	110	301
14 5 22 240	Halsbrücke	260	116	963	218	521	42	443
14 5 22 250	Hartha, Stadt	461	167	568	380	215	81	352
14 5 22 260	Hartmannsdorf	430	180	1 319	275	615	155	704
14 5 22 280	Königsfeld	50	22	50	41	20	9	30
14 5 22 290	Königshain-Wiederau	171	45	47	158	29	13	18
14 5 22 300	Kriebstein	113	44	175	85	29	28	146
14 5 22 310	Leisnig, Stadt	554	190	625	439	399	115	226
14 5 22 320	Leubsdorf	184	69	196	144	135	40	62
14 5 22 330	Lichtenau	521	204	1 227	423	339	98	888
14 5 22 340	Lichtenberg/Erzgeb.	141	64	225	102	81	39	144
14 5 22 350	Lunzenau, Stadt	204	71	100	154	51	50	49
14 5 22 360	Mittweida, Stadt, Hochschulstadt	769	332	2 265	572	530	197	1 735
14 5 22 380	Mühlau	159	59	321	127	262	32	59
14 5 22 390	Mulda/Sa.	147	66	249	107	64	40	185
14 5 22 400	Neuhausen/Erzgeb.	177	71	147	156	112	21	35
14 5 22 420	Niederwiesa	304	128	363	268	272	36	91
14 5 22 430	Oberschöna	143	51	86	119	56	24	30
14 5 22 440	Oederan, Stadt	457	189	676	375	474	82	202
14 5 22 450	Ostrau	243	99	276	184	164	59	112
14 5 22 460	Penig, Stadt	498	203	817	387	230	111	587
14 5 22 470	Rechenberg-Bienenmühle	146	65	122	119	66	27	57
14 5 22 480	Reinsberg	175	63	166	136	75	39	91
14 5 22 490	Rochlitz, Stadt	330	148	497	240	319	90	178
14 5 22 500	Rossau	213	84	278	148	57	65	220
14 5 22 510	Roßwein, Stadt	448	176	635	373	272	75	363
14 5 22 520	Sayda, Stadt	116	57	138	87	90	29	48
14 5 22 530	Seelitz	113	32	26	98	15	15	12
14 5 22 540	Striegalstal	235	85	245	186	37	49	208
14 5 22 550	Taura	131	38	42	107	33	24	10

Amtlicher Gemeinde- schlüssel	Gemeinde Landkreis NUTS 2-Region Land	Festsetzungen und Zerlegungen			Festsetzungen ohne Zerlegungsanteile		Zerlegungsanteile	
		Gewerbe- betriebe, Betriebs- stätten ¹⁾	darunter mit positivem Steuer- messbetrag		steuer- pflichtige Gewerbe- betriebe ¹⁾	positiver einheitlicher Steuermess- betrag	Betriebs- stätten ¹⁾	positiver einheitlicher Steuermess- betrag
			Anzahl	1 000 EUR				
14 5 22 570	Waldheim, Stadt	510	218	1 260	394	341	116	920
14 5 22 580	Wechselburg	90	32	204	70	45	20	159
14 5 22 590	Weißeborn/Erzgeb.	136	64	766	95	48	41	718
14 5 22 600	Zettlitz	45	21	164
14 5 22 620	Zschoitz-Ottewig	74	29	36	61	31	13	6
14 5 23	Vogtlandkreis	12 570	5 075	18 605	10 232	9 873	2 338	8 732
14 5 23 010	Adorf/Vogtl., Stadt	237	103	522
14 5 23 020	Auerbach/Vogtl., Stadt	971	430	1 142	794	660	177	482
14 5 23 030	Bad Brambach	117	34	73	94	53	23	20
14 5 23 040	Bad Elster, Stadt	242	85	206	181	103	61	104
14 5 23 050	Bergen	38	13	14	28	5	10	9
14 5 23 060	Bösenbrunn	50	13	40	39	18	11	22
14 5 23 080	Eichigt	62	17	95	49	9	13	86
14 5 23 090	Ellefeld	121	42	236	98	132	23	104
14 5 23 100	Elsterberg, Stadt	209	72	140	174	97	35	43
14 5 23 120	Falkenstein/Vogtl., Stadt	440	184	2 058	352	365	88	1 693
14 5 23 130	Grünbach	114	24	23	97	14	17	9
14 5 23 150	Heinsdorfergrund	159	60	782	129	598	30	183
14 5 23 160	Klingenthal, Stadt	481	200	720	415	363	66	357
14 5 23 170	Lengsfeld, Stadt	439	175	735	380	637	59	98
14 5 23 190	Limbach	73	25	40	65	29	8	11
14 5 23 200	Markneukirchen, Stadt	460	200	504	389	365	71	139
14 5 23 230	Mühlental	51	18	24
14 5 23 245	Muldenhammer	198	73	176	175	118	23	58
14 5 23 260	Netzschkau, Stadt	229	92	251	194	144	35	106
14 5 23 270	Neuensalz	141	61	168	108	86	33	82
14 5 23 280	Neumark	181	76	167	141	79	40	88
14 5 23 290	Neustadt/Vogtl.	51	19	31	43	18	8	13
14 5 23 300	Oelsnitz/Vogtl., Stadt	638	267	1 154	511	674	127	480
14 5 23 310	Pausa-Mühltröf, Stadt	313	123	870	256	782	57	88
14 5 23 320	Plauen, Stadt	3 174	1 328	4 306	2 538	2 198	636	2 107
14 5 23 330	Pöhl	182	68	98	156	73	26	25
14 5 23 340	Reichenbach im Vogtland, Stadt	1 086	444	1 091	882	641	204	449
14 5 23 360	Rodewisch, Stadt	378	152	354	292	201	86	153
14 5 23 365	Rosenbach/Vogtl.	240	76	113	204	78	36	35
14 5 23 370	Schöneck/Vogtl., Stadt	204	85	200	161	61	43	139
14 5 23 380	Steinberg	175	72	340	143	147	32	193
14 5 23 410	Theuma	71	22	42	61	27	10	15
14 5 23 420	Tirpersdorf	70	27	63	56	43	14	21
14 5 23 430	Treuen, Stadt	482	197	1 316	398	454	84	862
14 5 23 440	Triebel/Vogtl.	50	18	11	44	7	6	3
14 5 23 450	Weischlitz	359	147	428	289	175	70	252
14 5 23 460	Werda	84	33	74	77	66	7	8
14 5 24	Zwickau	16 771	6 912	26 080	13 611	11 651	3 160	14 429
14 5 24 010	Bernsdorf	143	57	204	112	138	31	65
14 5 24 020	Callenberg	287	89	174	252	88	35	86
14 5 24 030	Crimmitschau, Stadt	1 032	385	1 459	876	780	156	679
14 5 24 040	Crinitzberg	112	38	53	100	36	12	17
14 5 24 050	Dennheritz	88	34	159	76	59	12	100
14 5 24 060	Fraureuth	260	116	348	221	263	39	85
14 5 24 070	Gersdorf	207	89	147	162	107	45	41
14 5 24 080	Glauchau, Stadt	1 160	501	1 773	894	786	266	987
14 5 24 090	Hartenstein, Stadt	223	88	510	183	84	40	426
14 5 24 100	Hartmannsdorf b. Kirchberg	84	31	33	60	17	24	16
14 5 24 110	Hirschfeld	90	34	153	75	88	15	65
14 5 24 120	Hohenstein-Ernstthal, Stadt	790	330	750	612	433	178	317
14 5 24 130	Kirchberg, Stadt	470	184	540	391	362	79	178
14 5 24 140	Langenbernsdorf	221	87	125	200	110	21	15
14 5 24 150	Langenweißbach	118	43	69	97	40	21	29
14 5 24 160	Lichtenstein/Sa., Stadt	548	242	492	428	262	120	230

Amtlicher Gemeinde- schlüssel	Gemeinde Landkreis NUTS 2-Region Land	Festsetzungen und Zerlegungen			Festsetzungen ohne Zerlegungsanteile		Zerlegungsanteile	
		Gewerbe- betriebe, Betriebs- stätten ¹⁾	darunter mit positivem Steuer- messbetrag		steuer- pflichtige Gewerbe- betriebe ¹⁾	positiver einheitlicher Steuermess- betrag	Betriebs- stätten ¹⁾	positiver einheitlicher Steuermess- betrag
			Anzahl	1 000 EUR				
14 5 24 170	Lichtentanne	357	157	341	311	281	46	60
14 5 24 180	Limbach-Oberfrohna, Stadt	1 416	618	2 385	1 183	1 470	233	915
14 5 24 190	Meerane, Stadt	713	319	2 095	549	648	164	1 447
14 5 24 200	Mülsen	587	218	616	533	523	54	93
14 5 24 210	Neukirchen/Pleiße	232	100	197	182	94	50	103
14 5 24 220	Niederfrohna	132	50	42	114	29	18	13
14 5 24 230	Oberlungwitz, Stadt	362	164	567	283	304	79	263
14 5 24 240	Oberwiera	79	24	100	66	51	13	49
14 5 24 250	Reinsdorf	392	171	753	319	381	73	372
14 5 24 260	Remse	105	37	225	81	179	24	46
14 5 24 270	Schönberg	42	12	47	32	36	10	11
14 5 24 280	St. Egidien	257	105	707	208	195	49	512
14 5 24 290	Waldenburg, Stadt	213	74	111	173	56	40	55
14 5 24 300	Werdau, Stadt	1 162	474	1 031	979	680	183	351
14 5 24 310	Wildenfels, Stadt	196	71	110	165	80	31	30
14 5 24 320	Wilkau-Haßlau, Stadt	441	186	813	362	264	79	549
14 5 24 330	Zwickau, Stadt	4 252	1 784	8 950	3 332	2 728	920	6 222
14 6	Dresden, NUTS 2-Region	84 184	33 544	153 717	69 152	75 465	15 032	78 252
14 6 12 000	Dresden, Stadt	27 536	10 872	68 872	23 250	33 091	4 286	35 781
14 6 25	Bautzen	16 755	6 375	25 066	13 465	12 885	3 290	12 180
14 6 25 010	Arnsdorf	257	81	279	223	186	34	92
14 6 25 020	Bautzen, Stadt	2 186	970	4 306	1 553	1 762	633	2 544
14 6 25 030	Bernsdorf, Stadt	348	122	1 055	279	718	69	337
14 6 25 040	Bischofswerda, Stadt	598	264	638	435	268	163	370
14 6 25 060	Burkau	170	64	250	138	105	32	146
14 6 25 080	Crostitzwitz	63	19	25	50	15	13	10
14 6 25 090	Cunewalde	228	95	354	183	124	45	230
14 6 25 100	Demitz-Thumitz	126	44	105	96	50	30	56
14 6 25 110	Doberschau-Gaußig	213	74	157	186	105	27	52
14 6 25 120	Elsterheide	283	78	372	230	190	53	182
14 6 25 130	Elstra, Stadt	188	79	201	156	138	32	62
14 6 25 140	Frankenthal	46	18	28	34	26	12	2
14 6 25 150	Göda	182	70	291	148	236	34	54
14 6 25 160	Großdubrau	216	90	305	178	199	38	106
14 6 25 170	Großharthau	195	66	91	167	76	28	15
14 6 25 180	Großnaundorf	47	16	11	40	9	7	2
14 6 25 190	Großpostwitz/O.L.	149	62	401	117	111	32	290
14 6 25 200	Großröhrsdorf, Stadt	619	266	1 238	509	592	110	646
14 6 25 220	Haselbachtal	205	66	136	186	90	19	46
14 6 25 230	Hochkirch	113	50	80	96	46	17	34
14 6 25 240	Hoyerswerda, Stadt	1 339	520	1 563	1 019	938	320	625
14 6 25 250	Kamenitz, Stadt	1 141	433	2 120	908	611	233	1 509
14 6 25 270	Königsbrück, Stadt	321	125	222	261	130	60	91
14 6 25 280	Königswartha	195	66	210	164	122	31	88
14 6 25 290	Kubschütz	151	54	157	127	98	24	60
14 6 25 300	Laußnitz	138	47	346	120	201	18	145
14 6 25 310	Lauta, Stadt	327	123	801	272	536	55	265
14 6 25 320	Lichtenberg	78	26	26	67	19	11	6
14 6 25 330	Lohsa	272	90	215	223	163	49	52
14 6 25 340	Malschwitz	215	79	250	177	70	38	180
14 6 25 350	Nebelschütz	71	18	80	58	22	13	58
14 6 25 360	Neschwitz	157	47	167	130	39	27	128
14 6 25 370	Neukirch	92	27	53	82	50	10	3
14 6 25 380	Neukirch/Lausitz	276	113	864	226	802	50	62
14 6 25 390	Obergurig	148	52	195	127	49	21	146
14 6 25 410	Ohorn	143	54	136	124	114	19	23
14 6 25 420	Oßling	99	36	58	83	23	16	35
14 6 25 430	Ottendorf-Okrilla	693	263	1 094	562	617	131	477
14 6 25 440	Panschwitz-Kuckau	122	48	75	105	26	17	49

Amtlicher Gemeinde- schlüssel	Gemeinde Landkreis NUTS 2-Region Land	Festsetzungen und Zerlegungen			Festsetzungen ohne Zerlegungsanteile		Zerlegungsanteile	
		Gewerbe- betriebe, Betriebs- stätten ¹⁾	darunter mit positivem Steuer- messbetrag		steuer- pflichtige Gewerbe- betriebe ¹⁾	positiver einheitlicher Steuermess- betrag	Betriebs- stätten ¹⁾	positiver einheitlicher Steuermess- betrag
			Anzahl	1 000 EUR				
14 6 25 450	Pulsnitz, Stadt	484	194	441	390	251	94	190
14 6 25 460	Puschwitz	42	16	57	31	42	11	15
14 6 25 470	Räckelwitz	59	21	26	49	19	10	7
14 6 25 480	Radeberg, Stadt	1 001	388	2 405	828	1 492	173	913
14 6 25 490	Radibor	169	62	141	145	97	24	44
14 6 25 500	Ralbitz-Rosenthal	98	29	75	86	67	12	8
14 6 25 510	Rammenau	97	32	40	81	31	16	8
14 6 25 525	Schirgiswalde-Kirschau, Stadt	328	118	274	274	160	54	114
14 6 25 530	Schmölln-Putzkau	149	50	179	128	83	21	96
14 6 25 550	Schwepnitz	152	42	259	131	102	21	157
14 6 25 560	Sohland a. d. Spree	419	152	352	360	208	59	144
14 6 25 570	Spreetal	121	40	206	86	56	35	150
14 6 25 580	Steina	69	16	14	60	12	9	2
14 6 25 590	Steinigtwolmsdorf	151	48	64	132	49	19	16
14 6 25 600	Wachau	268	90	950	220	180	48	770
14 6 25 610	Weißenberg, Stadt	192	72	129	162	108	30	21
14 6 25 630	Wilthen, Stadt	195	75	149	155	73	40	76
14 6 25 640	Wittichenau, Stadt	351	115	349	308	179	43	170
14 6 26	Görlitz	12 801	5 212	18 006	10 257	8 305	2 544	9 701
14 6 26 010	Bad Muskau, Stadt	202	64	79	171	44	31	35
14 6 26 020	Beiersdorf	51	23	151	36	36	15	114
14 6 26 030	Bernstadt a. d. Eigen, Stadt	183	64	551	145	84	38	467
14 6 26 050	Bertsdorf-Hörnitz	87	30	25	75	19	12	5
14 6 26 060	Boxberg/O.L.	282	95	403	193	273	89	131
14 6 26 070	Dürrhennersdorf	58	23	56	37	28	21	28
14 6 26 085	Ebersbach-Neugersdorf, Stadt	619	277	1 278	505	681	114	597
14 6 26 100	Gablenz	53	21	32
14 6 26 110	Görlitz, Stadt	2 830	1 229	4 361	2 325	1 436	505	2 925
14 6 26 120	Groß Düben	67	22	43	61	39	6	4
14 6 26 140	Großschönau	291	116	339	243	114	48	225
14 6 26 150	Großschweidnitz	53	22	22	36	19	17	3
14 6 26 160	Hähnichen	39	10	7
14 6 26 170	Hainewalde	75	33	80	58	70	17	10
14 6 26 180	Herrnhut, Stadt	266	114	431	212	315	54	116
14 6 26 190	Hohendubrau	85	30	67	73	55	12	12
14 6 26 200	Horka	78	32	31	67	25	11	6
14 6 26 210	Jonsdorf, Kurort	79	34	43	66	36	13	7
14 6 26 230	Kodersdorf	149	67	705	105	156	44	548
14 6 26 240	Königshain	60	18	20	54	17	6	3
14 6 26 245	Kottmar	376	156	394	325	258	51	135
14 6 26 250	Krauschwitz	149	44	98	125	72	24	26
14 6 26 260	Kreba-Neudorf	43	17	31	29	5	14	26
14 6 26 270	Lawalde	95	36	59	82	43	13	16
14 6 26 280	Leutersdorf	171	67	160	144	79	27	80
14 6 26 290	Löbau, Stadt	817	370	1 289	593	574	224	715
14 6 26 300	Markersdorf	251	88	260	209	195	42	66
14 6 26 310	Mittelherwigsdorf	205	82	419	157	242	48	177
14 6 26 320	Mücka	47	17	30	41	18	6	13
14 6 26 330	Neißeau	81	22	35	70	29	11	6
14 6 26 350	Neusalza-Spremberg, Stadt	161	68	385	127	201	34	184
14 6 26 370	Niesky, Stadt	443	209	705	333	386	110	319
14 6 26 390	Oderwitz	252	109	193	196	85	56	108
14 6 26 400	Olbersdorf	184	69	183	149	127	35	56
14 6 26 410	Oppach	128	54	212	104	82	24	130
14 6 26 420	Ostritz, Stadt	108	36	87	84	42	24	45
14 6 26 430	Oybin	100	37	34	79	30	21	4
14 6 26 440	Quitzdorf am See	68	20	41	52	18	16	23
14 6 26 450	Reichenbach/O.L., Stadt	231	76	128	184	74	47	54
14 6 26 460	Rietschen	165	61	88	143	60	22	28
14 6 26 470	Rosenbach	55	22	88
14 6 26 480	Rothenburg/O.L., Stadt	218	91	419	175	166	43	254

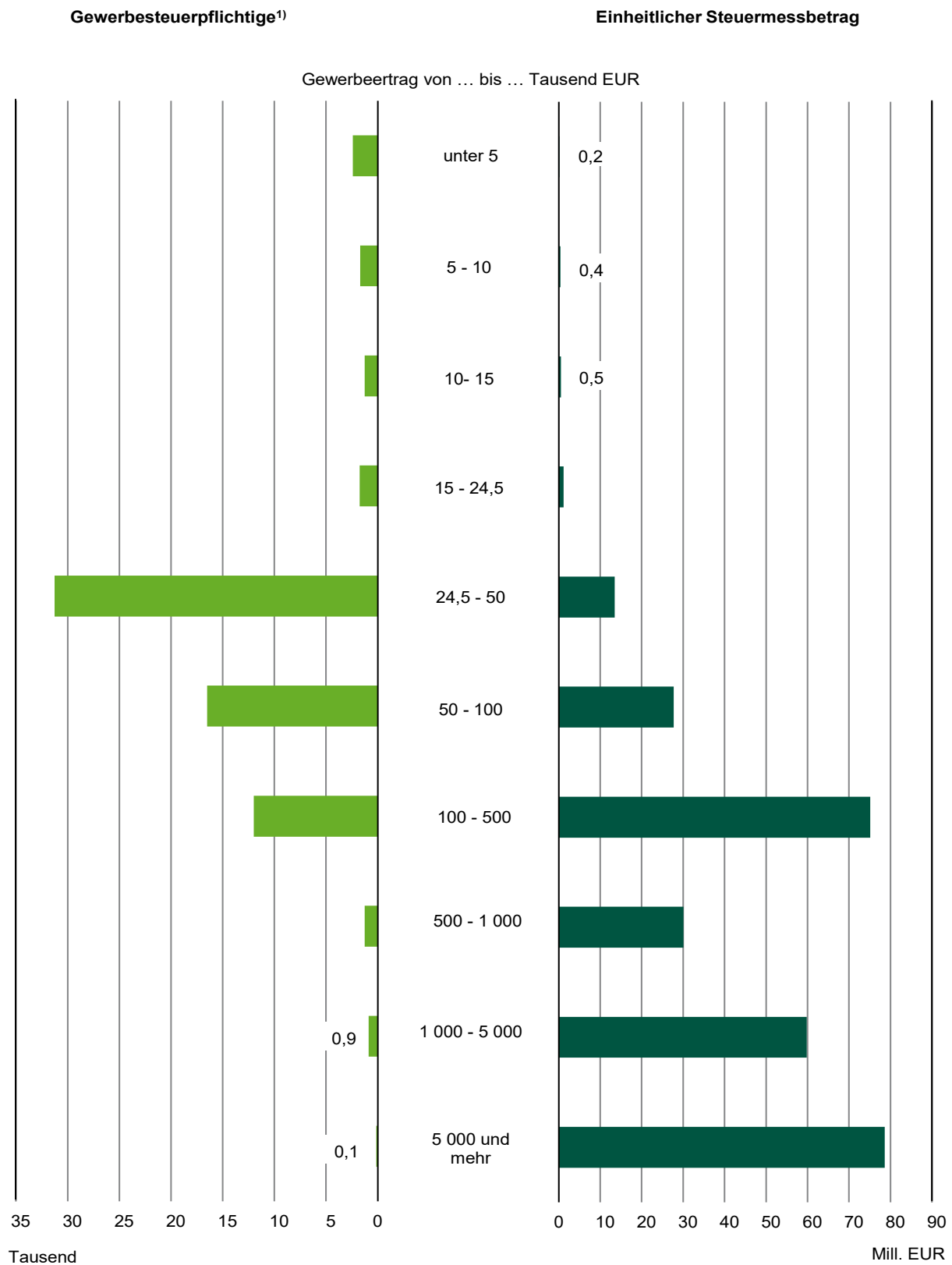
Amtlicher Gemeinde- schlüssel	Gemeinde Landkreis NUTS 2-Region Land	Festsetzungen und Zerlegungen			Festsetzungen ohne Zerlegungsanteile		Zerlegungsanteile	
		Gewerbe- betriebe, Betriebs- stätten ¹⁾	darunter mit positivem Steuer- messbetrag		steuer- pflichtige Gewerbe- betriebe ¹⁾	positiver einheitlicher Steuermess- betrag	Betriebs- stätten ¹⁾	positiver einheitlicher Steuermess- betrag
			Anzahl	1 000 EUR				
14 6 26 490	Schleife	163	52	191	132	76	31	114
14 6 26 500	Schönau-Berzdorf a. d. Eigen	65	25	55	55	41	10	14
14 6 26 510	Schönbach	84	36	118	70	42	14	77
14 6 26 520	Schöpstal	127	45	117	105	82	22	36
14 6 26 530	Seiffenhennersdorf, Stadt	173	61	184	138	41	35	143
14 6 26 560	Trebendorf	51	19	63	39	30	12	33
14 6 26 570	Vierkirchen	112	35	110	94	48	18	61
14 6 26 580	Waldhufen	117	49	122	102	63	15	59
14 6 26 590	Weißkeißel	58	16	19	47	12	11	8
14 6 26 600	Weißwasser/O.L., Stadt	638	264	741	495	426	143	315
14 6 26 610	Zittau, Stadt	1 258	535	2 224	986	1 091	272	1 134
14 6 27	Meißen	14 188	5 590	23 208	11 556	11 480	2 632	11 727
14 6 27 010	Coswig, Stadt	969	397	1 207	796	639	173	568
14 6 27 020	Diera-Zehren	266	93	120	235	92	31	28
14 6 27 030	Ebersbach	272	95	225	240	108	32	116
14 6 27 040	Glaubitz	125	48	234	96	126	29	108
14 6 27 050	Gröditz, Stadt	328	131	591	244	234	84	357
14 6 27 060	Großenhain, Stadt	1 161	452	1 440	964	853	197	586
14 6 27 070	Hirschstein	107	38	77	87	32	20	46
14 6 27 080	Käbschütztal	179	61	110	157	75	22	35
14 6 27 100	Klipphausen	758	284	1 740	629	757	129	983
14 6 27 110	Lampertswalde	163	60	743	129	160	34	584
14 6 27 130	Lommatzsch, Stadt	310	127	423	246	189	64	234
14 6 27 140	Meißen, Stadt	1 575	647	1 993	1 220	1 017	355	976
14 6 27 150	Moritzburg	613	240	539	526	356	87	183
14 6 27 170	Niederau	254	91	263	217	210	37	52
14 6 27 180	Nossen, Stadt	666	293	1 306	526	550	140	756
14 6 27 190	Nünchritz	284	121	1 371	209	127	75	1 244
14 6 27 200	Priestewitz	171	51	197	145	164	26	33
14 6 27 210	Radebeul, Stadt	2 225	873	2 807	1 876	1 444	349	1 362
14 6 27 220	Radeburg, Stadt	501	208	1 048	414	304	87	744
14 6 27 230	Riesa, Stadt	1 430	598	4 501	1 084	3 222	346	1 279
14 6 27 240	Röderaue	116	47	67	96	43	20	24
14 6 27 250	Schönfeld	123	47	105	106	83	17	22
14 6 27 260	Stauchitz	151	48	82	125	37	26	45
14 6 27 270	Strehla, Stadt	224	79	149	188	113	36	36
14 6 27 290	Thiendorf	226	88	657	186	72	40	585
14 6 27 310	Weinböhla	560	212	350	489	255	71	95
14 6 27 340	Wülknitz	111	42	293	79	43	32	250
14 6 27 360	Zeithain	320	119	572	247	176	73	396
14 6 28	Sächsische Schweiz-Osterzgebirge	12 904	5 495	18 565	10 624	9 704	2 280	8 862
14 6 28 010	Altenberg, Stadt	423	174	480
14 6 28 020	Bad Gottleuba-Berggießhübel, Stadt	286	99	270	236	116	50	154
14 6 28 030	Bad Schandau, Stadt	271	112	166	222	103	49	64
14 6 28 040	Bahretal	131	46	71	115	44	16	27
14 6 28 050	Bannewitz	588	260	810	484	692	104	119
14 6 28 060	Dippoldiswalde, Stadt	820	354	935	677	606	143	329
14 6 28 070	Dohma	96	40	111	79	77	17	34
14 6 28 080	Dohna, Stadt	366	161	670	310	555	56	115
14 6 28 090	Dorfhain	59	24	54	51	52	8	1
14 6 28 100	Dürrröhrsdorf-Dittersbach	254	97	262	214	121	40	142
14 6 28 110	Freital, Stadt	1 691	739	2 560	1 385	1 332	306	1 228
14 6 28 130	Glashütte, Stadt	385	148	1 444	322	213	63	1 231
14 6 28 140	Gohrisch	103	39	37	88	31	15	6
14 6 28 150	Hartmannsdorf-Reichenau	62	23	30	51	24	11	5
14 6 28 160	Heidenau, Stadt	746	345	1 470	578	669	168	800
14 6 28 170	Hermisdorf/Erzgeb.	44	21	22	37	11	7	11
14 6 28 190	Hohnstein, Stadt	143	55	59	126	39	17	20
14 6 28 205	Klingenberg	337	146	378	283	259	54	119
14 6 28 210	Königstein/Sächs. Schw., Stadt	181	78	203	145	82	36	122

Amtlicher Gemeinde- schlüssel	Gemeinde Landkreis NUTS 2-Region Land	Festsetzungen und Zerlegungen			Festsetzungen ohne Zerlegungsanteile		Zerlegungsanteile	
		Gewerbe- betriebe, Betriebs- stätten ¹⁾	darunter mit positivem Steuer- messbetrag		steuer- pflichtige Gewerbe- betriebe ¹⁾	positiver einheitlicher Steuermess- betrag	Betriebs- stätten ¹⁾	positiver einheitlicher Steuermess- betrag
			Anzahl	1 000 EUR				
14 6 28 220	Kreischa	314	121	419	266	359	48	60
14 6 28 230	Liebstadt, Stadt	63	11	54	55	50	8	4
14 6 28 240	Lohmen	147	68	101	122	73	25	28
14 6 28 250	Müglitztal	105	39	34
14 6 28 260	Neustadt in Sachsen, Stadt	597	266	1 171	475	593	122	578
14 6 28 270	Pirna, Stadt	1 824	824	3 013	1 468	1 358	356	1 655
14 6 28 300	Rabenau, Stadt	257	100	224	230	204	27	20
14 6 28 310	Rathen, Kurort	46	14	14	35	7	11	7
14 6 28 320	Rathmannsdorf	52	19	15	42	13	10	2
14 6 28 330	Reinhardtsdorf-Schöna	73	27	23	57	10	16	13
14 6 28 340	Rosenthal-Bielatal	105	39	38	94	32	11	6
14 6 28 360	Sebnitz, Stadt	484	203	1 150	412	274	72	876
14 6 28 370	Stadt Wehlen, Stadt	120	42	39	107	32	13	6
14 6 28 380	Stolpen, Stadt	289	122	212	244	168	45	44
14 6 28 390	Struppen	115	45	46	103	36	12	10
14 6 28 400	Tharandt, Stadt	293	127	190	255	139	38	51
14 6 28 410	Wilsdruff, Stadt	1 034	467	1 792	801	909	233	882
14 7	Leipzig, NUTS 2-Region	58 988	22 440	107 138	49 189	47 792	9 799	59 346
14 7 13 000	Leipzig, Stadt	31 564	11 734	66 376	26 919	26 360	4 645	40 016
14 7 29	Leipzig	16 021	6 065	23 857	13 124	12 256	2 897	11 601
14 7 29 010	Bad Lausick, Stadt	519	190	430	457	318	62	112
14 7 29 020	Belgershain	226	83	156	200	122	26	33
14 7 29 030	Bennewitz	283	98	249	242	140	41	109
14 7 29 040	Böhlen, Stadt	371	147	509	283	285	88	224
14 7 29 050	Borna, Stadt	952	412	1 217	718	475	234	742
14 7 29 060	Borsdorf	456	178	456	395	366	61	90
14 7 29 070	Brandis, Stadt	686	256	1 390	586	1 013	100	377
14 7 29 080	Colditz, Stadt	501	173	740	397	479	104	261
14 7 29 100	Elstertrebnitz	59	22	59	50	22	9	37
14 7 29 140	Froburg, Stadt	783	276	629	680	426	103	203
14 7 29 150	Geithain, Stadt	419	156	426	342	309	77	116
14 7 29 160	Grimma, Stadt	1 894	711	2 153	1 531	968	363	1 185
14 7 29 170	Groitzsch, Stadt	393	136	417	324	188	69	229
14 7 29 190	Großpösna	496	192	806	400	229	96	576
14 7 29 220	Kitzscher, Stadt	195	74	155	148	82	47	72
14 7 29 245	Lossatal	406	108	552	358	417	48	135
14 7 29 250	Machern	489	202	1 119	397	467	92	652
14 7 29 260	Markkleeberg, Stadt	1 649	655	2 569	1 343	1 070	306	1 498
14 7 29 270	Markranstädt, Stadt	1 014	386	1 797	840	648	174	1 149
14 7 29 300	Naunhof, Stadt	617	246	479	521	282	96	197
14 7 29 320	Neukieritzsch	307	116	881	223	220	84	661
14 7 29 330	Otterwisch	105	34	66	96	52	9	14
14 7 29 340	Parthenstein	257	91	567	225	290	32	278
14 7 29 350	Pegau, Stadt	378	126	276	299	105	79	171
14 7 29 360	Regis-Breitungen, Stadt	162	62	162	126	82	36	80
14 7 29 370	Rötha, Stadt	421	158	999	341	205	80	794
14 7 29 380	Thallwitz	246	82	211	206	89	40	123
14 7 29 400	Trebsen/Mulde, Stadt	207	83	1 196	161	777	46	419
14 7 29 410	Wurzen, Stadt	864	346	1 544	699	978	165	566
14 7 29 430	Zwenkau, Stadt	666	266	1 647	536	1 151	130	496
14 7 30	Nordsachsen	11 403	4 641	16 906	9 146	9 176	2 257	7 729
14 7 30 010	Arzberg	75	23	50
14 7 30 020	Bad Dübener, Stadt	439	194	674	345	245	94	429
14 7 30 030	Beilrode	246	99	259	211	182	35	77
14 7 30 045	Belgern-Schildau, Stadt	396	138	325	338	203	58	122
14 7 30 050	Cavertitz	140	51	93	116	48	24	45
14 7 30 060	Dahlen, Stadt	225	89	176	189	114	36	62
14 7 30 070	Delitzsch, Stadt	1 203	484	1 505	965	873	238	632

Amtlicher Gemeinde- schlüssel	Gemeinde Landkreis NUTS 2-Region Land	Festsetzungen und Zerlegungen			Festsetzungen ohne Zerlegungsanteile		Zerlegungsanteile	
		Gewerbe- betriebe, Betriebs- stätten ¹⁾	darunter mit positivem Steuer- messbetrag		steuer- pflichtige Gewerbe- betriebe ¹⁾	positiver einheitlicher Steuermess- betrag	Betriebs- stätten ¹⁾	positiver einheitlicher Steuermess- betrag
			Anzahl	1 000 EUR				
14 7 30 080	Doberschütz	271	111	185	235	125	36	60
14 7 30 090	Dommitzsch, Stadt	127	46	55	100	37	27	18
14 7 30 100	Dreiheide	128	48	124	113	78	15	47
14 7 30 110	Eilenburg, Stadt	809	354	1 642	639	1 014	170	628
14 7 30 120	Elsnig	77	22	28	61	9	16	19
14 7 30 140	Jesewitz	211	80	189	191	117	20	72
14 7 30 150	Krostitz	336	143	546	272	221	64	326
14 7 30 160	Laußig	221	69	139	191	114	30	26
14 7 30 170	Liebschützberg	152	53	137	132	72	20	65
14 7 30 180	Löbnitz	141	57	193	120	143	21	50
14 7 30 190	Mockrehna	310	114	389	272	311	38	78
14 7 30 200	Mügeln, Stadt	281	121	393	215	200	66	193
14 7 30 210	Naundorf	134	51	768	107	307	27	462
14 7 30 230	Oschatz, Stadt	749	328	816	556	358	193	458
14 7 30 250	Rackwitz	289	115	464	230	201	59	263
14 7 30 270	Schkeuditz, Stadt	1 219	531	3 124	885	1 809	334	1 315
14 7 30 280	Schönwölkau	143	44	61	121	27	22	33
14 7 30 300	Taucha, Stadt	1 113	452	1 734	937	928	176	806
14 7 30 310	Torgau, Stadt	1 065	479	1 403	816	815	249	588
14 7 30 320	Trossin	76	26	76	64	69	12	6
14 7 30 330	Wermsdorf	279	103	322	237	276	42	46
14 7 30 340	Wiedemar	366	155	934	265	190	101	744
14 7 30 360	Zschoepplin	182	61	103

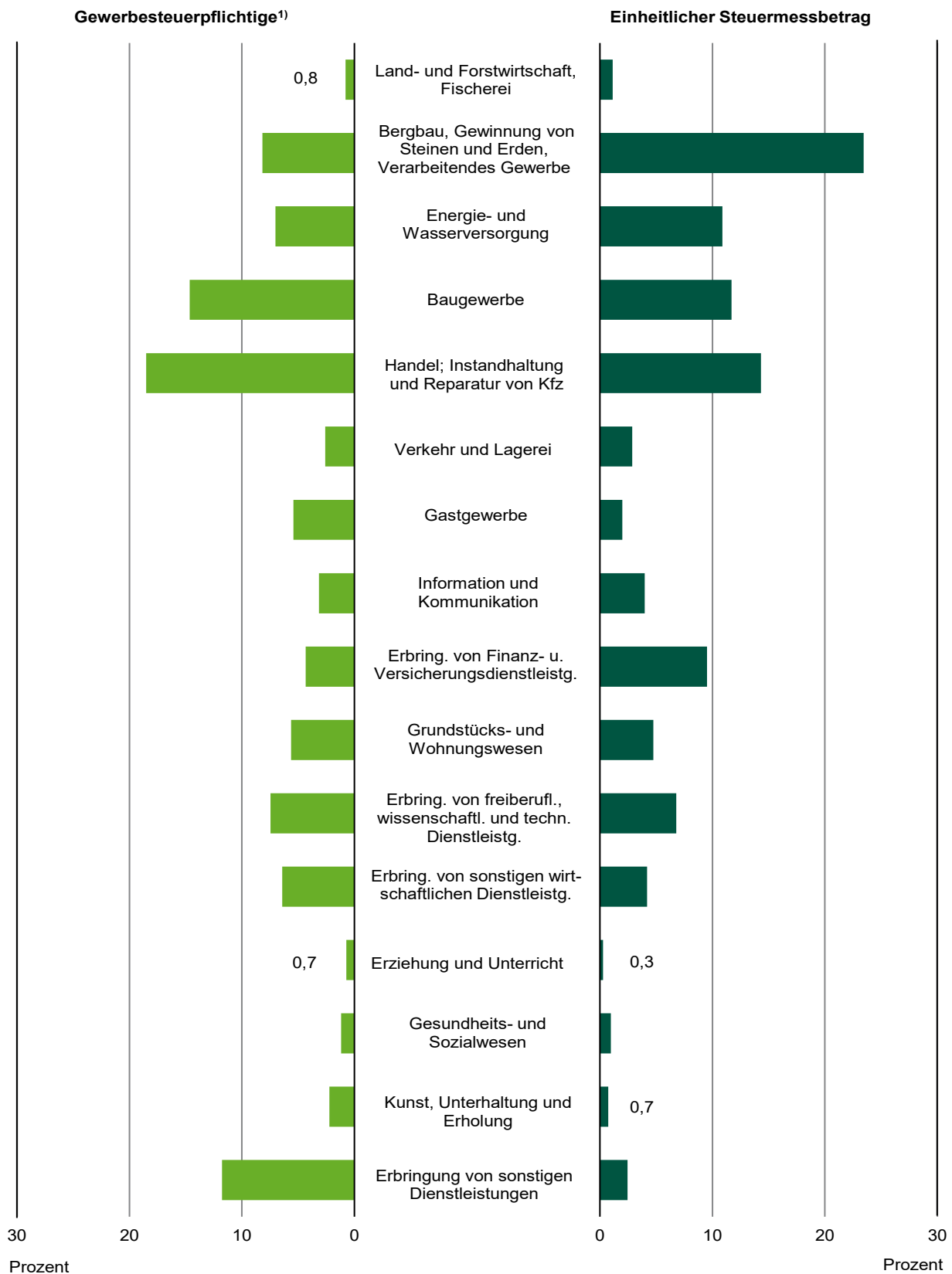
1) Einschließlich Fälle ohne positiven einheitlichen Steuermessbetrag nach dem Austausch gebietsfremder Steuerfälle.

**Abb. 1 Gewerbesteuerpflichtige und deren Steuermessbetrag 2018
nach Größenklassen des Gewerbeertrages**



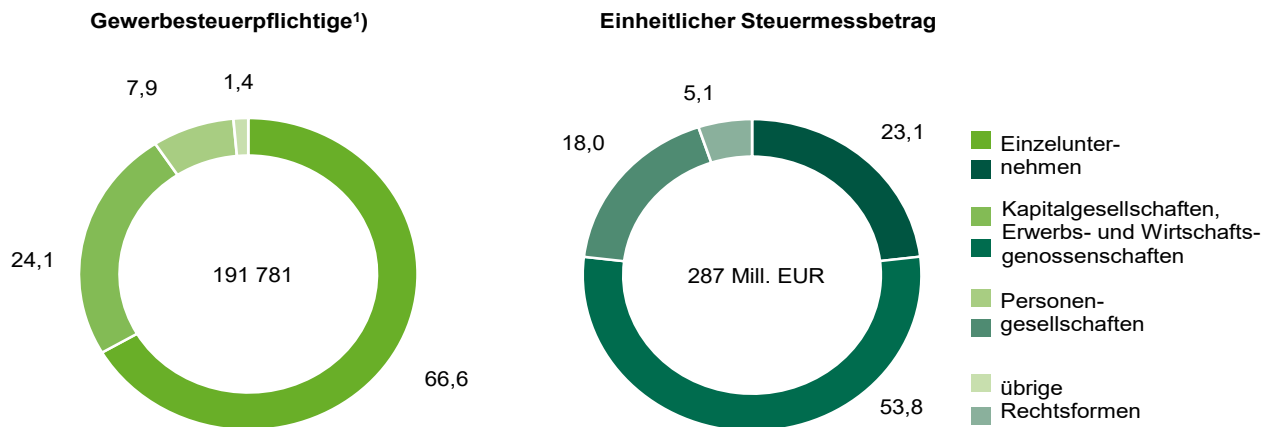
1) Gewerbesteuerpflichtige mit positivem einheitlichen Steuermessbetrag.

**Abb. 2 Gewerbesteuerpflichtige und deren Steuermessbetrag 2018
nach ausgewählten Wirtschaftsabschnitten**



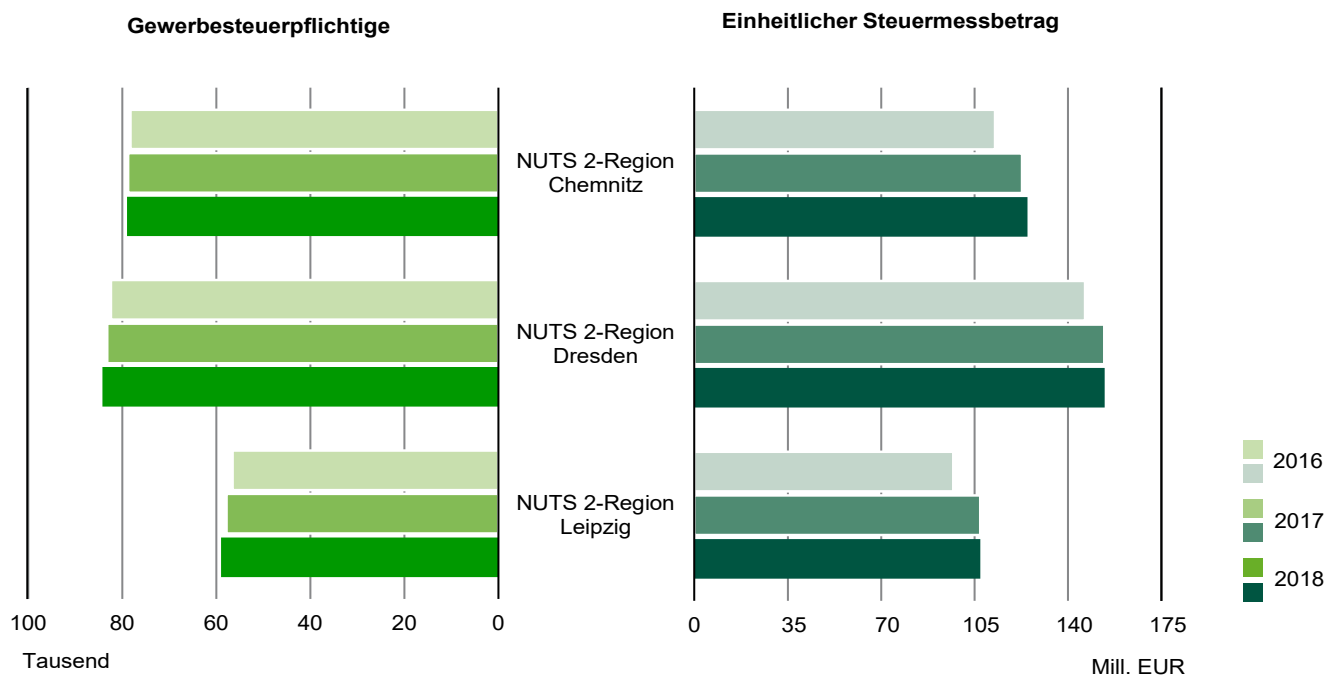
1) Einschließlich Unternehmen ohne positiven einheitlichen Steuermessbetrag.

Abb. 3 Gewerbesteuerpflichtige und deren Steuermessbetrag 2018 nach Rechtsformen
in Prozent



1) Einschließlich Unternehmen ohne positiven einheitlichen Steuermessbetrag.

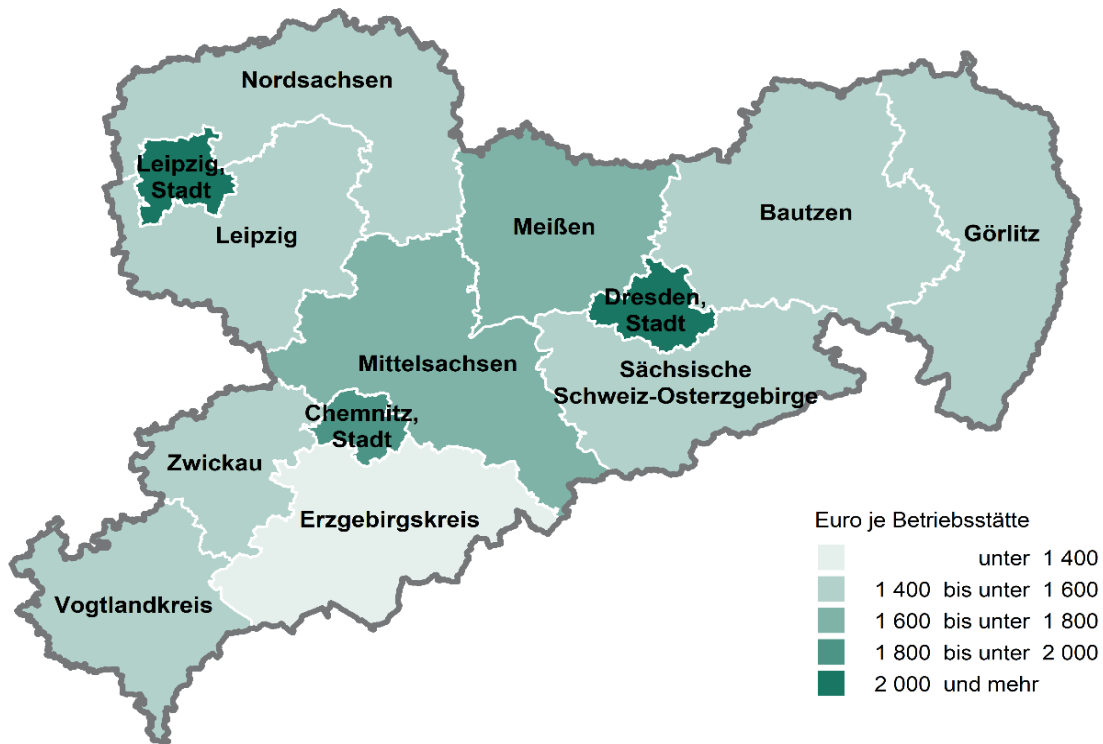
Abb. 4 Gewerbesteuerpflichtige¹⁾ und deren Steuermessbetrag 2016, 2017 und 2018 nach NUTS 2-Regionen²⁾



1) Einschließlich Fälle ohne positiven einheitlichen Steuermessbetrag nach dem Austausch gebietsfremder Steuerfälle.

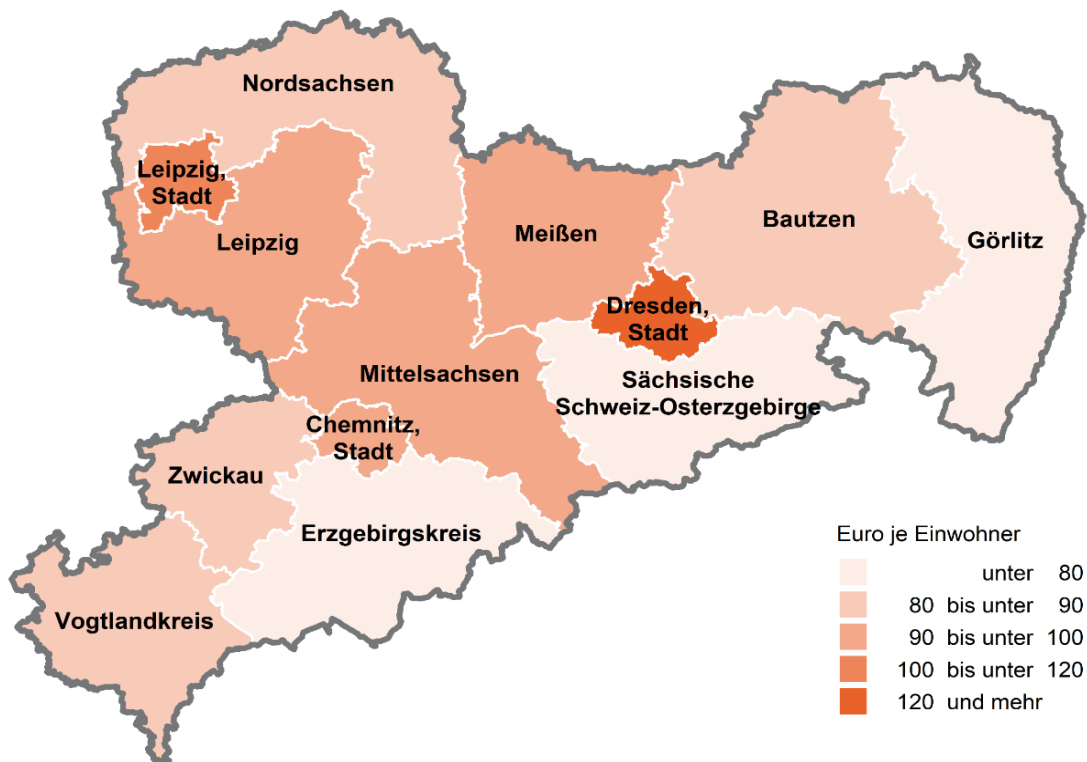
2) In der aktuellen Fassung der NUTS-Klassifikation (EU-Systematik der Gebietseinheiten für die Statistik) entsprechen die NUTS 2-Regionen in Sachsen den ehemaligen Direktionsbezirken.

Abb. 5 Steuermessbetrag je Betriebsstätte in den Kreisfreien Städten und Landkreisen des Freistaates Sachsen 2018
Gebietsstand 31. Dezember 2021



Kartengrundlage: Verwaltungsgrenzen, © GeoSN 2022

Abb. 6 Steuermessbetrag je Einwohner in den Kreisfreien Städten und Landkreisen des Freistaates Sachsen 2018
Gebietsstand 31. Dezember 2021



Kartengrundlage: Verwaltungsgrenzen, © GeoSN 2022