



Statistischer Bericht



Gewerbeanmeldungen und -abmeldungen im Freistaat Sachsen

2022

D I 1 – j/22

Zeichenerklärung

- Nichts vorhanden (genau Null)
- 0 weniger als die Hälfte von 1 in der letzten besetzten Stelle, jedoch mehr als nichts
- ... Angabe fällt später an
- / Zahlenwert nicht sicher genug
- . Zahlenwert unbekannt oder geheim zu halten
- x Tabellenfach gesperrt, weil Aussage nicht sinnvoll
- () Aussagewert ist eingeschränkt
- p vorläufige Zahl
- r berichtigte Zahl
- s geschätzte Zahl

Allen Rechnungen liegen die ungerundeten Werte zugrunde. In einzelnen Fällen können bei der Summenbildung geringe Abweichungen entstehen, die in Abbildungen und Tabellen auf ab- bzw. aufgerundete Einzelangaben zurückzuführen sind.

Herausgeber, Redaktion, Gestaltung, Satz

Statistisches Landesamt des Freistaates Sachsen
Macherstraße 63, 01917 Kamenz
Telefon +49 3578 33-1913
Telefax +49 3578 33-1921
E-Mail info@statistik.sachsen.de

Druck

Diese Veröffentlichung steht ausschließlich in elektronischer Form bereit.

Redaktionsschluss

Februar 2023

Bezug

Download im Internet kostenfrei unter
www.statistik.sachsen.de

Erscheinungsfolge

jährlich

Verteilerhinweis

Diese Informationsschrift wird von der Sächsischen Staatsregierung im Rahmen ihrer verfassungsmäßigen Verpflichtung zur Information der Öffentlichkeit herausgegeben. Sie darf weder von Parteien noch von deren Kandidaten oder Helfern im Zeitraum von sechs Monaten vor einer Wahl zum Zwecke der Wahlwerbung verwendet werden. Dies gilt für alle Wahlen.

Missbräuchlich ist insbesondere die Verteilung auf Wahlveranstaltungen, an Informationsständen der Parteien sowie das Einlegen, Aufdrucken oder Aufkleben parteipolitischer Informationen oder Werbemittel. Untersagt ist auch die Weitergabe an Dritte zur Verwendung bei der Wahlwerbung.

Auch ohne zeitlichen Bezug zu einer bevorstehenden Wahl darf die vorliegende Druckschrift nicht so verwendet werden, dass dies als Parteinnahme des Herausgebers zu Gunsten einzelner politischer Gruppen verstanden werden könnte.

Diese Beschränkungen gelten unabhängig vom Vertriebsweg, also unabhängig davon, auf welchem Wege und in welcher Anzahl diese Informationsschrift dem Empfänger zugegangen ist. Erlaubt ist jedoch den Parteien, diese Informationsschrift zur Unterrichtung ihrer Mitglieder zu verwenden.

Copyright

Statistisches Landesamt des Freistaates Sachsen, Kamenz 2023
Vervielfältigung und Verbreitung, auch auszugsweise, mit Quellenangabe gestattet.

Statistischer Bericht D I 1 - j/22

Gewerbeanmeldungen und -abmeldungen im Freistaat Sachsen Jahr 2022

[Titel](#)

[Impressum](#)

Inhalt

[Vorbemerkungen \(Verweis auf Qualitätsbericht\)](#)

Tabellen

1. [Gewerbeanzeigen seit 1996 nach Grund der Meldung](#)
2. [Gewerbeanzeigen nach Art der Niederlassung, Rechtsform, Einzelunternehmen nach Geschlecht und Staatsangehörigkeit des Inhabers sowie Grund der Meldung](#)
3. [Gewerbeanzeigen nach Wirtschaftsbereichen und Grund der Meldung](#)
4. [Neugründungen und vollständige Aufgaben nach Wirtschaftsbereichen und Art der Niederlassung](#)
5. [Gewerbeanmeldungen nach Kreisfreien Städten und Landkreisen sowie Grund der Meldung](#)
6. [Gewerbeabmeldungen nach Kreisfreien Städten und Landkreisen sowie Grund der Meldung](#)
7. [Neugründungen nach Kreisfreien Städten und Landkreisen sowie Art der Niederlassung](#)
8. [Vollständige Aufgaben nach Kreisfreien Städten und Landkreisen sowie Art der Niederlassung](#)
9. [Gewerbeanzeigen nach Kreisfreien Städten und Landkreisen sowie Wirtschaftsbereichen](#)
10. [Gewerbeanmeldungen von Gewerbetreibenden nach Kreisfreien Städten und Landkreisen sowie Neugründungen nach Geschlecht](#)
11. [Gewerbeabmeldungen von Gewerbetreibenden nach Kreisfreien Städten und Landkreisen sowie vollständige Aufgaben nach Geschlecht](#)

Abbildungen

1. [Gewerbeanzeigen 2007 bis 2022](#)
2. [Gewerbeanzeigen 2022 nach Rechtsformen](#)
3. [Gewerbeanzeigen 2022 nach Kreisfreien Städten und Landkreisen sowie Grund der Meldung](#)
4. [Gewerbeanzeigen 2022 nach Wirtschaftsbereichen](#)
5. [Gewerbeanzeigen je 10 000 Einwohner in Sachsen 2022 nach Kreisfreien Städten und Landkreisen](#)
6. [Neugründungen von Gewerbebetrieben je 10 000 Einwohner in Sachsen 2022 nach Kreisfreien Städten und Landkreisen](#)

[Inhalt](#)**Vorbemerkungen**

Die in den Vorbemerkungen enthaltenen Erläuterungen zur fachstatistischen Erhebung incl. Definitionen sind in den bundeseinheitlichen Qualitätsberichten hinterlegt.

Über folgenden Link gelangen Sie zum Qualitätsbericht:

[Qualitätsbericht Gewerbeanzeigenstatistik](#)

URL:

https://www.destatis.de/DE/Methoden/Qualitaet/Qualitaetsberichte/Unternehmen/gewerbeanzeigen.pdf?__blob=publicationFile

20.03.2020

Zusätzliche Erläuterungen

Hinweis: Öffnen der Datei durch Doppelklick auf das Symbol. Falls Ihr Betriebssystem das Öffnen der nachfolgend eingebetteten PDF-Datei nicht unterstützt, ist dieser Inhalt in der zur Langzeitarchivierung erstellten PDF-Datei des gesamten Statistischen Berichts enthalten. Diese ist in der gemeinsamen Publikationsdatenbank (Statistische Bibliothek) des Bundes und der Länder abgelegt.



Vorbemerkungen

Vorbemerkungen

Rechtsgrundlagen

Die Rechtsgrundlagen der Gewerbeanzeigenstatistik bilden die Gewerbeordnung in der Fassung der Bekanntmachung vom 22. Februar 1999 (BGBl. I S. 202), in der jeweils geltenden Fassung in Verbindung mit dem Gesetz über die Statistik für Bundeszwecke (Bundesstatistikgesetz – BStatG) in der Fassung der Bekanntmachung vom 20. Oktober 2016 (BGBl. I S. 2394), in der jeweils geltenden Fassung und das Dritte Gesetz zum Abbau bürokratischer Hemmnisse insbesondere in der mittelständischen Wirtschaft vom 17. März 2009 (BGBl. I S. 550) Artikel 9 – Änderung der Gewerbeordnung.

Erläuterungen

Auskunftspflichtig für die Gewerbeanzeigenstatistik sind die Gewerbeanzeigenden, die nach § 14 der Gewerbeordnung (GewO) jedes stehende Gewerbe oder den Betrieb einer Zweigniederlassung oder einer unselbstständigen Zweigstelle bzw. nach § 55c GewO ein Reisegewerbe als selbstständige Tätigkeit anzeigen müssen. Sie erfüllen ihre statistische Auskunftspflicht durch die Erstattung der Anzeige bei den zuständigen Behörden. Diese übermitteln die Angaben der Gewerbeanzeigen monatlich an das zuständige Statistische Landesamt. Als Gewerbe gilt jede erlaubte selbstständige Tätigkeit, die auf Dauer angelegt ist und mit Absicht der Gewinnerzielung betrieben wird. Die Tätigkeiten, die der Gewerbeordnung unterliegen, regelt § 6 GewO. Ausgenommen von der Anzeigepflicht sind insbesondere die Urproduktion (Land- und Forstwirtschaft, Garten- und Weinbau, Fischerei, Bergbau), die freien Berufe im Sinne des Gewerberechts (z. B. Ärzte, Rechtsanwälte, Notare, Wirtschaftsprüfer, wissenschaftliche, künstlerische oder schriftstellerische Tätigkeiten), Versicherungsunternehmen und die Verwaltung eigenen Vermögens. Wird aber eine dieser nicht-gewerblichen Tätigkeiten in Verbindung mit einer Gewerbetätigkeit ausgeübt, kommen die allgemeinen Bestimmungen der GewO zur Anwendung.

Anzeigepflichtig sind die Gewerbetreibenden (natürliche oder juristische Personen). Bei Personengesellschaften sind die geschäftsführungsberechtigten Gesellschafter die Gewerbetreibenden, nicht dagegen die Personengesellschaften als solche, da diese keine eigene Rechtspersönlichkeit besitzen. Damit ist jeder dieser Gesellschafter auch anzeigepflichtig.

Eine Gewerbemeldung kann aus unterschiedlichen Gründen erfolgen und wird mit einem der dafür gesetzlich vorgegebenen Meldeformulare, unterschieden nach Anmeldung, Ummeldung oder Abmeldung, vollzogen. Gewerbeummeldungen werden entsprechend dem Ersten Gesetz zum Abbau bürokratischer Hemmnisse insbesondere in der mittelständischen Wirtschaft vom 22. August 2006 (BGBl. I S. 1970) ab August 2006 nicht mehr verarbeitet.

Eine *Anmeldung* ist abzugeben bei

- Neuerrichtung eines Gewerbebetriebes in Differenzierung nach
 - Neugründungen,
 - Gründungen nach Umwandlungsgesetz (z. B. Verschmelzung, Spaltung)
- Zuzug eines bestehenden Betriebes aus einem anderen Gewerbeamtsbereich, d. h. Wiedereröffnung nach Verlegung,
- Übernahme eines bereits bestehenden Betriebes auf Grund von
 - Rechtsformwechsel,
 - Gesellschaftereintritt,
 - Erbfolge, Kauf oder Pacht.

Eine *Abmeldung* ist abzugeben bei

- Aufgabe eines Gewerbebetriebes in Differenzierung nach
 - vollständigen Aufgaben,
 - Schließung nach Umwandlungsgesetz (z. B. Verschmelzung, Spaltung)
- Fortzug eines bestehenden Gewerbebetriebes in einen anderen Gewerbeamtsbereich, d. h. Schließung wegen Verlegung,
- Übergabe eines weiterhin bestehenden Betriebes auf Grund von
 - Rechtsformwechsel,
 - Gesellschafteraustritt,
 - Erbfolge, Verkauf oder Verpachtung.

Die Gewerbemeldungen beinhalten u. a. neben den Hilfsmerkmalen, Name/Firmierung und Anschrift des Gewerbebetriebes, verbale Angaben zur aufgenommenen bzw. beendeten Tätigkeit, die Anzahl der voraussichtlich bzw. zuletzt beschäftigten Arbeitnehmer, unterschieden nach Vollzeit- und Teilzeitbeschäftigten, den Grund der Gewerbemeldung, die Art der Niederlassung, Eintragung im Handels-, Genossenschafts- oder Vereinsregister. Neben diesen betriebsbezogenen Merkmalen werden die personenbezogenen Merkmale Staatsangehörigkeit und Geschlecht der Gewerbetreibenden erfasst. Jedes Gewerbe wird gemäß den verbalen Angaben auf der Gewerbeanzeige zur angemeldeten bzw. beendeten Tätigkeit einer Wirtschaftsabteilung der „Klassifikation der Wirtschaftszweige“ (WZ 2008) zugeordnet.

Die *Neugründung* setzt sich zusammen aus der Betriebsgründung und der sonstigen Neugründung.

Unter *Betriebsgründung* bzw. *der Gründung von Betrieben mit größerer wirtschaftlicher Bedeutung* wird aus statistischer Sicht die Gründung einer Hauptniederlassung, Zweigniederlassung oder einer unselbstständigen Zweigstelle durch eine juristische Person, eine Gesellschaft ohne Rechtspersönlichkeit (Personengesellschaft) oder eine natürliche Person zusammengefasst. Bei einer natürlichen Person, die eine Hauptniederlassung anmeldet, gilt als Voraussetzung für eine Betriebsgründung, dass sie entweder in das Handelsregister eingetragen ist oder aber eine Handwerkskarte besitzt oder mindestens einen Arbeitnehmer lt. Gewerbeanmeldung beschäftigt wird.

Eine *sonstige Neugründung* ist die Gründung einer Hauptniederlassung durch einen Kleingewerbetreibenden, die nach Art und Umfang keinen in kaufmännischer Weise eingerichteten Geschäftsbetrieb erfordert (Nicht-Kaufmann/-frau). Der Kleingewerbetreibende ist nicht im Handelsregister eingetragen, besitzt keine Handwerkskarte und beschäftigt keine Arbeitneh-

mer. Die Gründung eines Gewerbes, das in der Gewerbeanzeige bereits als Gewerbe im Nebenerwerb ausgewiesen wird, gilt ebenfalls als sonstige Neugründung.

Mit der Unterscheidung in „Betriebsgründung“ und „Sonstige Neugründung“ lässt sich das Gründungsgeschehen nur näherungsweise bestimmen, da sich die zugrunde liegenden Angaben auf den Zeitpunkt der Gewerbeanmeldung beziehen und teilweise unvollständig sind. Insbesondere kann daher nicht ausgeschlossen werden, dass ein zu den „Sonstigen Neugründungen“ zugeordneter Betrieb später größere wirtschaftliche Aktivitäten entfaltet und dann als Betriebsgründung anzusehen wäre.

Die *Übernahme* umfasst Rechtsformwechsel, Gesellschaftereintritte, Kauf oder Pacht eines Unternehmens sowie den Eintritt der Erbfolge.

Die *Umwandlung* nach dem Umwandlungsgesetz umfasst die Verschmelzung mehrerer Unternehmen zu einem Unternehmen, die Aufspaltung eines Unternehmens in mehrere Unternehmen sowie die Aufspaltung oder Ausgliederung von Unternehmensteilen mit dem Ziel der Neugründung.

Die *vollständige Aufgabe* setzt sich zusammen aus der Betriebsaufgabe und der sonstigen Stilllegung.

Eine *Betriebsaufgabe* bzw. die *Aufgabe von Betrieben mit größerer wirtschaftlicher Bedeutung* umfasst aus statistischer Sicht die vollständige Aufgabe einer Hauptniederlassung, einer Zweigniederlassung oder einer unselbstständigen Zweigstelle, welche durch eine juristische Person, eine Gesellschaft ohne Rechtspersönlichkeit (Personengesellschaft) oder eine natürliche Person geführt wurde. Bei einer natürlichen Person gilt als Voraussetzung, dass sie entweder in das Handelsregister eingetragen war oder zuletzt mindestens einen Arbeitnehmer beschäftigt hat.

Eine *sonstige Stilllegung* ist die vollständige Aufgabe einer Hauptniederlassung eines Kleingewerbetreibenden (Nicht-Kaufmann/-frau). Das Kleinunternehmen war nicht im Handelsregister eingetragen und beschäftigte keine Arbeitnehmer. Die Aufgabe eines Gewerbes, das im Nebenerwerb betrieben wurde, gilt ebenfalls als sonstige Stilllegung.

Die Unterscheidung der Gewerbeabmeldungen in „Betriebsaufgabe“ und „Sonstige Stilllegungen“ ist aus den für die Gewerbeabmeldungen genannten Gründen ebenfalls nur näherungsweise zu treffen.

Die *Übergabe* umfasst Rechtsformwechsel, Gesellschafteraustritte, Verkauf oder Verpachtung eines Unternehmens sowie den Antritt der Erbfolge.

Nach der Art der Niederlassung des angezeigten Gewerbebetriebes werden unterschieden:

Hauptniederlassung

Mittelpunkt des Geschäftsverkehrs eines Betriebes, der sich bei Personenhandelsgesellschaften und juristischen Personen am Sitz des Unternehmens befindet. Er kann aber auch in der Wohnung des Gewerbetreibenden liegen.

Zweigniederlassung

Betrieb mit selbstständiger Organisation, selbstständigen Betriebsmitteln und gesonderter Buchführung, dessen Leiter Geschäfte selbstständig abzuschließen und durchzuführen befugt ist.

Unselbstständige Zweigstelle

Feste örtliche Anlagen oder Einrichtungen, die der Ausübung eines stehenden Gewerbes dienen, jedoch nicht die Bedingungen einer Zweigniederlassung erfüllen.

Methodische Hinweise

Die Ergebnisse der Gewerbeanzeigenstatistik werden ab 2006 ohne Automatenaufsteller und Reisegewerbe dargestellt, ab 2017 ohne Reisegewerbe.

Alle Ergebnisse nach Kreisfreien Städten und Landkreisen beziehen sich auf den Gebietsstand 1. Januar 2022.

Bei der Addition von Zahlen kann es durch Rundungen zu Abweichungen in den Summen kommen.

Aufgrund von technischen Problemen bei einer Software-Umstellung im April 2022 kam es zu Verzögerungen bei der Übermittlung der Gewerbeabmeldungen an die amtliche Statistik. Es ist von einer Untererfassung auszugehen. Inwieweit dies durch Nachmeldungen ausgeglichen wurde, ist nicht bekannt.

[Inhalt](#)**1. Gewerbeanzeigen seit 1996 nach Grund der Meldung**

Zeitraum	Anmeldungen									
	insgesamt	Veränderung zum Vorjahr in %	Neuerrichtung			Zuzug	Übernahme			
			zu-sammen	Neu-gründung	Um-wand-lung		zu-sammen	Rechts-form-wechsel	Gesell-schafter-eintritt	Erbfolge/Kauf/Pacht
1996	45 337	x	35 675	x	x	2 826	6 836	x	x	x
1997	45 484	0,3	36 220	x	x	2 780	6 484	x	x	x
1998	45 582	0,2	36 973	x	x	2 367	6 242	x	x	x
1999	43 714	-4,1	35 933	x	x	2 004	5 777	x	x	x
2000	39 433	-9,8	32 355	x	x	1 742	5 336	x	x	x
2001	37 926	-3,8	31 720	x	x	1 520	4 686	x	x	x
2002	35 681	-5,9	30 272	x	x	1 069	4 340	x	x	x
2003	41 952	17,6	37 543	37 313	230	1 876	2 533	437	94	2 002
2004	49 171	17,2	43 903	43 564	339	2 424	2 844	673	141	2 030
2005	45 386	-7,7	39 990	39 738	252	2 592	2 804	680	169	1 955
2006	43 736	-3,6	38 164	37 853	311	2 851	2 721	622	223	1 876
2007	39 038	-10,7	33 397	32 981	416	2 988	2 653	630	173	1 850
2008	39 526	1,3	33 628	33 398	230	3 300	2 598	644	177	1 777
2009	38 630	-2,3	32 663	32 339	324	3 255	2 712	886	221	1 605
2010	38 200	-1,1	32 272	31 904	368	3 410	2 518	702	151	1 665
2011	36 331	-4,9	30 823	30 548	275	3 409	2 099	508	163	1 428
2012	32 364	-10,9	27 072	26 822	250	3 272	2 020	467	153	1 400
2013	30 995	-4,2	25 733	25 489	244	3 231	2 031	462	149	1 420
2014	30 073	-3,0	24 598	24 354	244	3 303	2 172	564	159	1 449
2015	29 652	-1,4	24 272	24 044	228	3 306	2 074	450	156	1 468
2016	28 177	-5,0	22 894	22 704	190	3 273	2 010	469	190	1 351
2017	27 095	-3,8	22 363	22 168	195	2 979	1 753	333	190	1 230
2018	26 741	-1,3	22 093	21 752	341	2 970	1 678	334	213	1 131
2019	26 736	0,0	22 153	21 986	167	2 795	1 788	368	160	1 260
2020	25 728	-3,8	21 166	20 966	200	2 809	1 753	406	147	1 200
2021	26 396	2,6	21 730	21 474	256	2 681	1 985	538	213	1 234
1. Quartal	7 439	3,8	6 202	6 133	69	746	491	147	64	280
2. Quartal	6 477	12,3	5 350	5 307	43	664	463	151	52	260
1. Halbjahr	13 916	7,6	11 552	11 440	112	1 410	954	298	116	540
3. Quartal	6 360	-0,2	5 250	5 201	49	607	503	131	54	318
4. Quartal	6 120	-4,8	4 928	4 833	95	664	528	109	43	376
2. Halbjahr	12 480	-2,5	10 178	10 034	144	1 271	1 031	240	97	694
2022	26 163	-0,9	21 580	21 319	261	2 561	2 022	532	201	1 289
Januar	2 707	8,7	2 180	2 134	46	270	257	62	23	172
Februar	2 338	-5,5	1 966	1 930	36	213	159	40	21	98
März	2 215	-10,5	1 817	1 790	27	203	195	65	30	100
1. Quartal	7 260	-2,4	5 963	5 854	109	686	611	167	74	370
April	2 524	16,6	2 028	2 004	24	242	254	105	33	116
Mai	2 161	9,8	1 831	1 804	27	185	145	44	15	86
Juni	2 075	-11,5	1 700	1 682	18	219	156	28	13	115
2. Quartal	6 760	4,4	5 559	5 490	69	646	555	177	61	317
1. Halbjahr	14 020	0,7	11 522	11 344	178	1 332	1 166	344	135	687
Juli	1 763	-11,3	1 472	1 465	7	191	100	16	13	71
August	2 041	2,4	1 717	1 710	7	217	107	26	8	73
September	2 273	-4,5	1 902	1 871	31	232	139	34	10	95
3. Quartal	6 077	-4,4	5 091	5 046	45	640	346	76	31	239
Oktober	1 908	-0,3	1 607	1 588	19	195	106	19	12	75
November	2 157	1,4	1 773	1 762	11	194	190	52	8	130
Dezember	2 001	-3,8	1 587	1 579	8	200	214	41	15	158
4. Quartal	6 066	-0,9	4 967	4 929	38	589	510	112	35	363
2. Halbjahr	12 143	-2,7	10 058	9 975	83	1 229	856	188	66	602

Abmeldungen										Zeitraum
insgesamt	Veränderung zum Vorjahr in %	Aufgabe			Fortzug	Übergabe				
		zu-sammen	vollständige Aufgabe	Umwandlung		zu-sammen	Rechtsformwechsel	Gesellschafteraustritt	Erbfolge/Verkauf/Verpachtung	
36 167	x	26 941	x	x	3 141	6 085	x	x	x	1996
36 995	2,3	27 992	x	x	3 240	5 763	x	x	x	1997
38 819	4,9	30 722	x	x	2 850	5 247	x	x	x	1998
37 968	-2,2	30 775	x	x	2 344	4 849	x	x	x	1999
36 981	-2,6	30 319	x	x	2 225	4 437	x	x	x	2000
36 090	-2,4	30 186	x	x	2 145	3 759	x	x	x	2001
34 931	-3,2	29 577	x	x	1 767	3 587	x	x	x	2002
32 600	-6,7	27 999	27 783	216	2 209	2 392	607	392	1 393	2003
32 630	0,1	27 286	26 933	353	2 830	2 514	726	367	1 421	2004
35 776	9,6	30 381	30 084	297	3 013	2 382	828	323	1 231	2005
35 256	-1,5	29 801	29 433	368	3 105	2 350	768	347	1 235	2006
34 965	-0,8	29 248	28 810	438	3 341	2 376	751	324	1 301	2007
36 696	5,0	30 723	30 448	275	3 646	2 327	746	378	1 203	2008
35 094	-4,4	28 925	28 585	340	3 603	2 566	1 060	359	1 147	2009
34 661	-1,2	28 508	28 111	397	3 759	2 394	804	379	1 211	2010
33 220	-4,2	27 526	27 195	331	3 706	1 988	598	306	1 084	2011
32 611	-1,8	27 062	26 773	289	3 526	2 023	594	332	1 097	2012
31 059	-4,8	25 577	25 258	319	3 435	2 047	528	438	1 081	2013
30 677	-1,2	25 112	24 810	302	3 363	2 202	630	403	1 169	2014
30 604	-0,2	25 292	25 003	289	3 244	2 068	549	352	1 167	2015
29 771	-2,7	24 515	24 275	240	3 164	2 092	558	438	1 096	2016
28 845	-3,1	23 969	23 711	258	3 010	1 866	422	366	1 078	2017
28 663	-0,6	23 834	23 410	424	2 991	1 838	410	408	1 020	2018
27 733	-3,2	22 870	22 610	260	2 907	1 956	477	336	1 143	2019
24 787	-10,6	19 971	19 680	291	3 028	1 788	492	262	1 034	2020
23 390	-5,6	18 484	18 159	325	2 929	1 977	619	270	1 088	2021
6 371	-11,3	5 019	4 917	102	828	524	184	71	269	1. Quartal
4 955	0,3	3 827	3 769	58	692	436	162	58	216	2. Quartal
11 326	-6,6	8 846	8 686	160	1 520	960	346	129	485	1. Halbjahr
5 401	2,6	4 218	4 152	66	704	479	146	72	261	3. Quartal
6 663	-9,9	5 420	5 321	99	705	538	127	69	342	4. Quartal
12 064	-4,7	9 638	9 473	165	1 409	1 017	273	141	603	2. Halbjahr
24 164	3,3	19 522	19 148	374	2 597	2 045	599	349	1 097	2022
2 871	11,7	2 300	2 248	52	278	293	68	52	173	Januar
1 906	1,4	1 526	1 480	46	201	179	55	35	89	Februar
1 927	0,3	1 500	1 466	34	234	193	68	33	92	März
6 704	5,2	5 326	5 194	132	713	665	191	120	354	1. Quartal
1 981	21,6	1 558	1 490	68	218	205	91	37	77	April
1 659	15,4	1 326	1 296	30	199	134	49	23	62	Mai
1 774	-6,0	1 434	1 413	21	203	137	26	19	92	Juni
5 414	9,3	4 318	4 199	119	620	476	166	79	231	2. Quartal
12 118	7,0	9 644	9 393	251	1 333	1 141	357	199	585	1. Halbjahr
1 422	-10,3	1 148	1 135	13	174	100	18	21	61	Juli
1 708	-5,1	1 369	1 350	19	223	116	37	22	57	August
1 896	-5,9	1 505	1 475	30	247	144	46	15	83	September
5 026	-6,9	4 022	3 960	62	644	360	101	58	201	3. Quartal
1 701	1,0	1 411	1 382	29	168	122	30	38	54	Oktober
2 238	5,9	1 847	1 831	16	217	174	50	24	100	November
3 081	7,5	2 598	2 582	16	235	248	61	30	157	Dezember
7 020	5,4	5 856	5 795	61	620	544	141	92	311	4. Quartal
12 046	-0,1	9 878	9 755	123	1 264	904	242	150	512	2. Halbjahr

[Inhalt](#)
2. Gewerbeanzeigen nach Art der Niederlassung, Rechtsform, Einzelunternehmen nach Geschlecht und Staatsangehörigkeit des Inhabers sowie Grund der Meldung

Jahr 2022

Art der Niederlassung Rechtsform Geschlecht Staatsangehörigkeit	Anmeldungen									
	ins- gesamt	Verän- derung zum Vorjahr in %	Neuerrichtung			Zuzug	Übernahme			
			zu- sammen	Neu- gründung	Um- wand- lung		zu- sammen	Rechts- form- wech- sel	Gesell- schaf- terein- tritt	Erbfolge/ Kauf/ Pacht
Insgesamt	26 163	-0,9	21 580	21 319	261	2 561	2 022	532	201	1 289
Art der Niederlassung										
Hauptniederlassung	23 473	0,0	19 654	19 595	59	2 495	1 324	249	143	932
Zweigniederlassung	428	-7,2	285	268	17	18	125	19	6	100
Unselbstständige Zweigstelle	2 262	-8,4	1 641	1 456	185	48	573	264	52	257
Rechtsform										
Einzelunternehmen	19 974	1,1	16 967	16 959	8	1 979	1 028	85	x	943
Offene Handelsgesellschaft	59	-6,3	34	34	-	2	23	11	3	9
Kommanditgesellschaft	29	11,5	20	20	-	1	8	5	3	-
GmbH & Co. KG	446	-17,9	279	237	42	28	139	74	36	29
Gesellschaft des bürgerlichen Rechts (GbR)	1 189	-8,2	915	910	5	62	212	21	134	57
Aktiengesellschaft	45	2,3	38	32	6	4	3	1	x	2
Gesellschaft mbH	4 011	-6,1	3 137	2 976	161	474	400	163	x	237
GmbH ohne Unternehmer- gesellschaft (haftungs- beschränkt)	3 362	-4,8	2 596	2 436	160	396	370	148	x	222
Unternehmergesellschaft (haftungsbeschränkt)	649	-12,2	541	540	1	78	30	15	x	15
Private Company Limited by Shares (Ltd)	3	-75,0	2	2	-	1	-	-	x	-
Genossenschaft	17	-19,0	15	15	-	1	1	1	x	-
Eingetragener Verein	43	53,6	37	37	-	3	3	-	x	3
Sonstige Rechtsformen	347	1,5	136	97	39	6	205	171	25	9
Einzelunternehmer/-in										
weiblich	7 071	6,3	6 047	6 045	2	662	362	13	x	349
männlich	12 903	-1,5	10 920	10 914	6	1317	666	72	x	594
Einzelunternehmer/-innen nach a										
deutsch	15 817	-0,2	13 234	13 226	8	1 783	800	77	x	723
polnisch	1 093	-3,4	1 036	1 036	-	54	3	-	x	3
rumänisch	653	6,7	601	601	-	51	1	-	x	1
syrisch	385	-4,5	361	361	-	4	20	2	x	18
türkisch	199	15,0	138	138	-	3	58	1	x	57
ukrainisch	188	254,7	176	176	-	12	-	-	x	-
vietnamesisch	166	2,5	123	123	-	2	41	-	x	41
russisch	127	67,1	123	123	-	3	1	-	x	1
lettisch	106	-	102	102	-	4	-	-	x	-

3. Gewerbeanzeigen nach Wirtschaftsbereichen und Grund der Meldung

Jahr 2022

WZ 2008	Wirtschaftsabschnitt Wirtschaftsabteilung	Anmeldungen						
		ins- gesamt	Verän- derung zum Vorjahr in %	Neuerrichtung			Zuzug	zu- sammen
				zu- sammen	Neu- gründung	Um- wand- lung		
A	Land- und Forstwirtschaft, Fischerei	242	0,4	213	212	1	12	17
B	Bergbau u. Gewinnung v. Steinen u. Erden	5	400,0	2	1	1	2	1
C	Verarbeitendes Gewerbe	1 190	-16,3	931	912	19	132	127
	darunter							
10	Herstellung von Nahrungs- und Futtermitteln	113	2,7	67	66	1	7	39
25	Herstellung von Metallerzeugnissen	125	-30,9	93	89	4	16	16
D	Energieversorgung	525	18,5	472	469	3	18	35
E	Wasserversorgung; Abwasser- und Abfall- entsorgung und Beseitigung von Umwelt- verschmutzungen	64	23,1	34	32	2	9	21
F	Baugewerbe	3 267	-2,0	2 773	2 761	12	344	150
	darunter							
43	Vorbereitende Baustellenarbeiten, Bauin- stallation und sonstiges Ausbaugewerbe	3 178	-0,9	2 709	2 698	11	324	145
G	Handel; Instandhaltung und Reparatur von Kfz	5 656	-3,1	4 467	4 352	115	440	749
45	Handel mit Kraftfahrzeugen; Instandhaltung und Reparatur von Kfz	605	0,5	456	453	3	62	87
46	Großhandel (ohne Handel mit Kfz)	504	-2,5	392	380	12	78	34
47	Einzelhandel (ohne Handel mit Kfz)	4 547	-3,6	3 619	3 519	100	300	628
H	Verkehr und Lagerei	604	-32,0	485	471	14	62	57
I	Gastgewerbe	1 811	2,7	1 329	1 328	1	34	448
55	Beherbergung	265	-7,0	189	189	-	5	71
56	Gastronomie	1 546	4,5	1 140	1 139	1	29	377
J	Information und Kommunikation	1 254	-9,5	1 039	1 030	9	194	21
	darunter							
62	Erbringung von Dienstleistungen der Infor- mationstechnologie	714	-12,8	573	568	5	130	11
63	Informationsdienstleistungen	181	-7,7	160	159	1	20	1
K	Erbringung von Finanz- und Versicherungs- dienstleistungen	885	-10,2	691	683	8	175	19
L	Grundstücks- und Wohnungswesen	832	16,0	680	672	8	109	43
M	Erbringung von freiberuflichen, wissenschaft- lichen und technischen Dienstleistungen	2 400	-1,0	2 025	2 006	19	331	44
	darunter							
73	Werbung und Marktforschung	594	-8,5	521	518	3	59	14
N	Erbringung von sonstigen wirtschaftlichen Dienstleistungen	3 252	2,4	2 838	2 818	20	322	92
	darunter							
78	Arbeitskräften	113	18,9	102	90	12	7	4
81	Gebäudebetreuung; Garten- und Landschafts- bau	1 469	-0,3	1 287	1 284	3	132	50
P	Erziehung und Unterricht	727	19,8	631	613	18	79	17
Q	Gesundheits- und Sozialwesen	634	-13,0	557	550	7	42	35
R	Kunst, Unterhaltung und Erholung	798	21,1	686	685	1	76	36
S	Erbringung von sonstigen Dienstleistungen	2 017	16,5	1 727	1 724	3	180	110
A-N, P-S	Insgesamt	26 163	-0,9	21 580	21 319	261	2 561	2 022

Jahr 2022

Übernahme			Abmeldungen										WZ 2008
Rechts- form- wechsel	Gesell- schaf- terein- tritt	Erbfolg e/ Kauf/ Pacht	ins- gesamt	Verän- derung zum Vorjahr in %	Aufgabe			Fort- zug	Übergabe				
					zu- sammen	vollstän- dige Aufgabe	Um- wand- lung		zu- sammen	Rechts- form- wechsel	Gesell- schaf- teraus- tritt	Erbfolge/ Verkauf/ Verpach- tung	
4	-	13	154	10,8	110	110	-	10	34	1	20	13	A
-	-	1	7	16,7	5	3	2	2	-	-	-	-	B
25	11	91	1 207	7,2	971	939	32	124	112	20	9	83	C
6	4	29	135	9,8	95	95	-	10	30	6	2	22	10
3	3	10	179	4,1	146	136	10	15	18	5	4	9	25
7	8	20	253	48,0	164	154	10	43	46	12	13	21	D
16	-	5	59	-	33	32	1	7	19	16	-	3	E
26	48	76	3 587	-9,3	3 046	3 030	16	331	210	43	86	81	F
25	47	73	3 478	-9,3	2 968	2 957	11	305	205	41	84	80	43
291	64	394	5 670	10,8	4 457	4 286	171	481	732	294	104	334	G
24	6	57	660	18,7	509	498	11	62	89	28	9	52	45
10	3	21	602	-3,7	473	460	13	87	42	13	4	25	46
257	55	316	4 408	12,0	3 475	3 328	147	332	601	253	91	257	47
12	9	36	872	13,4	753	739	14	64	55	12	7	36	H
36	18	394	1 822	4,4	1 432	1 425	7	33	357	39	32	286	I
15	2	54	257	-3,4	201	200	1	4	52	12	4	36	55
21	16	340	1 565	5,8	1 231	1 225	6	29	305	27	28	250	56
8	4	9	873	9,8	680	664	16	167	26	12	7	7	J
6	2	3	521	-4,8	410	399	11	98	13	6	3	4	62
-	-	1	119	19,0	89	88	1	28	2	2	-	-	63
7	4	8	1 005	1,2	797	788	9	180	28	19	3	6	K
19	7	17	567	-6,6	423	407	16	103	41	15	13	13	L
24	3	17	1 837	1,0	1 430	1 408	22	340	67	37	14	16	M
8	2	4	534	1,7	435	435	-	82	17	10	5	2	73
26	13	53	2 941	5,4	2 498	2 471	27	330	113	45	19	49	N
-	1	3	116	20,8	104	93	11	7	5	2	1	2	78
17	6	27	1 345	13,1	1 169	1 165	4	125	51	24	7	20	81
6	1	10	408	-7,5	317	296	21	65	26	7	4	15	P
10	6	19	450	28,2	383	375	8	43	24	10	7	7	Q
4	4	28	515	3,6	389	388	1	88	38	7	7	24	R
11	1	98	1 937	-3,8	1 634	1 633	1	186	117	10	4	103	S
532	201	1 289	24 164	3,3	19 522	19 148	374	2 597	2 045	599	349	1 097	A-N, P-S

4. Neugründungen und vollständige Aufgaben nach Wirtschaftsbereichen und Art der Niederlassung

Jahr 2022

WZ 2008	Wirtschaftsabschnitt Wirtschaftsabteilung	Neugründungen				
		insgesamt	Ver- änderung zum Vorjahr in %	Betriebsgründungen		
				zusammen	Haupt- nieder- lassung	Zweignieder- lassung/ unselbst. Zweigstelle
A	Land- und Forstwirtschaft, Fischerei	212	2,4	24	19	5
B	Bergbau u. Gewinnung v. Steinen u. Erden	1	x	1	-	1
C	Verarbeitendes Gewerbe	912	-18,4	217	138	79
	darunter					
10	Herstellung von Nahrungs- und Futtermitteln	66	-15,4	21	10	11
25	Herstellung von Metallerzeugnissen	89	-32,1	42	30	12
D	Energieversorgung	469	23,1	100	80	20
E	Wasserversorgung; Abwasser- und Abfall- entsorgung und Beseitigung von Umwelt- verschmutzungen	32	18,5	21	14	7
F	Baugewerbe	2 761	-1,0	372	322	50
	darunter					
43	Vorbereitende Baustellenarbeiten, Bauin- stallation und sonstiges Ausbaugewerbe	2 698	-0,1	341	299	42
G	Handel; Instandhaltung und Reparatur von Kfz	4 352	-5,6	904	380	524
45	Handel mit Kraftfahrzeugen; Instandhaltung und Reparatur von Kfz	453	-3,8	116	66	50
46	Großhandel (ohne Handel mit Kfz)	380	-7,3	92	47	45
47	Einzelhandel (ohne Handel mit Kfz)	3 519	-5,7	696	267	429
H	Verkehr und Lagerei	471	-37,1	152	72	80
I	Gastgewerbe	1 328	10,8	660	351	309
55	Beherbergung	189	-11,7	54	33	21
56	Gastronomie	1 139	15,6	606	318	288
J	Information und Kommunikation	1 030	-13,6	176	116	60
	darunter					
62	Erbringung von Dienstleistungen der Infor- mationstechnologie	568	-17,7	123	79	44
63	Informationsdienstleistungen	159	-10,7	22	17	5
K	Erbringung von Finanz- und Versicherungs- dienstleistungen	683	-9,5	186	122	64
L	Grundstücks- und Wohnungswesen	672	14,1	251	204	47
M	Erbringung von freiberuflichen, wissenschaft- lichen und technischen Dienstleistungen	2 006	1,0	380	278	102
	darunter					
73	Werbung und Marktforschung	518	-8,2	24	18	6
N	Erbringung von sonstigen wirtschaftlichen Dienstleistungen	2 818	3,9	332	210	122
	darunter					
78	Arbeitskräften	90	15,4	59	22	37
81	Gebäudebetreuung; Garten- und Landschafts- bau	1 284	0,5	127	105	22
P	Erziehung und Unterricht	613	18,6	97	52	45
Q	Gesundheits- und Sozialwesen	550	-16,3	162	67	95
R	Kunst, Unterhaltung und Erholung	685	29,5	70	45	25
S	Erbringung von sonstigen Dienstleistungen	1 724	18,3	260	171	89
A-N, P-S	Insgesamt	21 319	-0,7	4 365	2 641	1 724

Jahr 2022

sonstige Neugründungen		Vollständige Aufgaben							WZ 2008
		insgesamt	Ver- änderung zum Vorjahr in %	Betriebsaufgaben			sonstige Stilllegungen		
insgesamt	darunter im Neben- erwerb			zusammen	Haupt- nieder- lassung	Zweignieder- lassung/ unselbst. Zweigstelle	insgesamt	darunter im Neben- erwerb	
188	162	110	1,9	21	18	3	89	58	A
-	-	3	50,0	3	3	-	-	-	B
695	573	939	18,3	281	204	77	658	410	C
45	29	95	9,2	50	40	10	45	25	10
47	29	136	7,1	48	43	5	88	42	25
369	327	154	37,5	31	27	4	123	98	D
11	5	32	6,7	18	6	12	14	6	E
2 389	535	3 030	-9,6	411	361	50	2 619	458	F
2 357	516	2 957	-9,6	374	330	44	2 583	444	43
3 448	2 746	4 286	11,2	1 227	524	703	3 059	1 867	G
337	241	498	18,6	143	88	55	355	171	45
288	185	460	-9,3	105	65	40	355	176	46
2 823	2 320	3 328	13,7	979	371	608	2 349	1 520	47
319	210	739	19,0	162	98	64	577	307	H
668	345	1 425	13,9	655	386	269	770	296	I
135	107	200	-1,0	59	40	19	141	87	55
533	238	1 225	16,8	596	346	250	629	209	56
854	718	664	19,4	121	75	46	543	407	J
445	363	399	4,2	71	46	25	328	236	62
137	121	88	31,3	13	9	4	75	63	63
497	285	788	4,8	188	80	108	600	260	K
421	356	407	-5,8	143	98	45	264	119	L
1 626	1 321	1 408	3,7	235	167	68	1 173	773	M
494	418	435	2,1	33	28	5	402	289	73
2 486	1 897	2 471	9,0	336	193	143	2 135	1 297	N
31	22	93	19,2	49	7	42	44	28	78
1 157	790	1 165	18,9	109	82	27	1 056	556	81
516	427	296	-11,4	39	16	23	257	182	P
388	273	375	29,3	95	33	62	280	147	Q
615	519	388	3,5	74	36	38	314	221	R
1 464	1 057	1 633	-2,2	219	109	110	1 414	880	S
16 954	11 756	19 148	5,4	4 259	2 434	1 825	14 889	7 786	A-N, P-S

5. Gewerbebeanmeldungen nach Kreisfreien Städten und Landkreisen sowie Grund der Meldung

Jahr 2022

Kreisfreie Stadt Landkreis Land	Anmeldungen									
	ins- gesamt	Verän- derung zum Vorjahr in %	Neuerrichtung			Zuzug	Übernahme			
			zu- sammen	Neu- gründung	Um- wand- lung		zu- sammen	Rechts- form- wechsel	Gesell- schaf- terein- tritt	Erbfolge/ Kauf/ Pacht
Chemnitz, Stadt	1 663	0,2	1 384	1 358	26	111	168	32	27	109
Erzgebirgskreis	1 669	1,9	1 296	1 277	19	184	189	58	7	124
Mittelsachsen	1 697	7,6	1 274	1 256	18	255	168	46	14	108
Vogtlandkreis	1 209	-5,3	977	967	10	121	111	14	12	85
Zwickau	1 616	1,7	1 263	1 250	13	190	163	29	12	122
Dresden, Stadt	3 837	-2,2	3 315	3 272	43	213	309	132	37	140
Bautzen	1 555	1,5	1 190	1 171	19	201	164	42	9	113
Görlitz	2 059	-7,0	1 791	1 772	19	156	112	25	9	78
Meißen	1 332	-10,4	1 010	999	11	197	125	32	13	80
Sächsische Schweiz- Osterzgebirge	1 553	6,7	1 191	1 182	9	224	138	43	6	89
Leipzig, Stadt	5 384	-0,2	4 907	4 869	38	317	160	47	36	77
Leipzig	1 566	3,4	1 182	1 169	13	248	136	22	13	101
Nordsachsen	1 023	-10,0	800	777	23	144	79	10	6	63
Sachsen	26 163	-0,9	21 580	21 319	261	2 561	2 022	532	201	1 289

6. Gewerbeabmeldungen nach Kreisfreien Städten und Landkreisen sowie Grund der Meldung

Jahr 2022

Kreisfreie Stadt Landkreis Land	Abmeldungen									
	ins- gesamt	Verän- derung zum Vorjahr in %	Aufgabe			Fortzug	Übergabe			
			zu- sammen	voll- ständige Aufgabe	Um- wand- lung		zu- sammen	Rechts- form- wechsel	Gesell- schaf- teraus- tritt	Erbfolge/ Verkauf/ Verpach- tung
Chemnitz, Stadt	1 567	8,4	1 252	1 220	32	159	156	35	27	94
Erzgebirgskreis	1 648	2,3	1 310	1 295	15	171	167	54	10	103
Mittelsachsen	1 556	9,5	1 205	1 177	28	187	164	45	36	83
Vogtlandkreis	1 131	-11,9	901	886	15	102	128	15	38	75
Zwickau	1 538	-0,8	1 245	1 222	23	153	140	32	12	96
Dresden, Stadt	3 514	8,7	2 798	2 695	103	425	291	120	73	98
Bautzen	1 536	10,3	1 233	1 212	21	152	151	42	15	94
Görlitz	2 112	-15,8	1 886	1 866	20	116	110	30	18	62
Meißen	1 385	5,3	1 085	1 071	14	162	138	37	20	81
Sächsische Schweiz- Osterzgebirge	1 351	13,3	1 083	1 067	16	135	133	50	3	80
Leipzig, Stadt	4 349	10,3	3 551	3 504	47	502	296	100	81	115
Leipzig	1 487	4,5	1 172	1 152	20	212	103	22	11	70
Nordsachsen	990	-7,6	801	781	20	121	68	17	5	46
Sachsen	24 164	3,3	19 522	19 148	374	2 597	2 045	599	349	1 097

7. Neugründungen nach Kreisfreien Städten und Landkreisen sowie Art der Niederlassung

Jahr 2022

Kreisfreie Stadt Landkreis Land	Neugründungen						
	insgesamt	Ver- änderung zum Vorjahr in %	Betriebsgründungen			sonstige Neugründungen	
			zusammen	Haupt- nieder- lassung	Zweignieder- lassung unselbst. Zweigstelle	insgesamt	darunter im Neben- erwerb
Chemnitz, Stadt	1 358	1,3	348	210	138	1 010	735
Erzgebirgskreis	1 277	-0,2	230	150	80	1 047	824
Mittelsachsen	1 256	3,8	250	152	98	1 006	750
Vogtlandkreis	967	-2,2	208	124	84	759	517
Zwickau	1 250	0,9	269	170	99	981	745
Dresden, Stadt	3 272	-2,6	783	488	295	2 489	1 827
Bautzen	1 171	1,7	264	165	99	907	653
Görlitz	1 772	-5,5	229	142	87	1 543	466
Meißen	999	-13,7	231	145	86	768	578
Sächsische Schweiz- Osterzgebirge	1 182	7,7	267	163	104	915	682
Leipzig, Stadt	4 869	2,5	844	452	392	4 025	2 922
Leipzig	1 169	0,6	250	162	88	919	633
Nordsachsen	777	-9,5	192	118	74	585	424
Sachsen	21 319	-0,7	4 365	2 641	1 724	16 954	11 756

8. Vollständige Aufgaben nach Kreisfreien Städten und Landkreisen sowie Art der Niederlassung

Jahr 2022

Kreisfreie Stadt Landkreis Land	Vollständige Aufgaben						
	insgesamt	Ver- änderung zum Vorjahr in %	Betriebsaufgaben			sonstige Stilllegungen	
			zusammen	Haupt- nieder- lassung	Zweignieder- lassung unselbst. Zweigstelle	insgesamt	darunter im Neben- erwerb
Chemnitz, Stadt	1 220	9,5	314	169	145	906	406
Erzgebirgskreis	1 295	5,1	311	205	106	984	601
Mittelsachsen	1 177	9,4	268	143	125	909	470
Vogtlandkreis	886	-12,3	238	146	92	648	350
Zwickau	1 222	3,6	315	162	153	907	526
Dresden, Stadt	2 695	10,4	653	346	307	2 042	1 199
Bautzen	1 212	16,9	305	198	107	907	475
Görlitz	1 866	-14,0	273	154	119	1 593	389
Meißen	1 071	9,8	242	144	98	829	432
Sächsische Schweiz- Osterzgebirge	1 067	18,6	203	122	81	864	458
Leipzig, Stadt	3 504	12,7	685	352	333	2 819	1 713
Leipzig	1 152	5,6	276	185	91	876	451
Nordsachsen	781	-5,1	176	108	68	605	316
Sachsen	19 148	5,4	4 259	2 434	1 825	14 889	7 786

9. Gewerbeanzeigen nach Kreisfreien Städten und Landkreisen sowie Wirtschaftsbereichen

Jahr 2022

Kreisfreie Stadt Landkreis Land	Ins- gesamt	Verarbei- tendes Gewerbe	Bau- gewerbe	Handel; Instand- haltung und Reparatur von Kfz	Verkehr und Lagerei	Gast- gewerbe	Infor- mation und Kommuni- kation	Erbringung von Finanz- und Versi- cherungs- dienst- leistungen
		C	F	G	H	I	J	K
Anmeldungen								
Chemnitz, Stadt	1 663	94	238	333	34	136	72	61
Erzgebirgskreis	1 669	132	137	419	25	107	65	61
Mittelsachsen	1 697	106	205	367	34	100	70	54
Vogtlandkreis	1 209	66	154	274	23	100	44	46
Zwickau	1 616	106	138	403	33	121	60	69
Dresden, Stadt	3 837	95	331	865	95	290	252	128
Bautzen	1 555	111	157	351	47	107	64	44
Görlitz	2 059	57	918	317	33	83	46	40
Meißen	1 332	76	102	288	30	90	62	56
Sächsische Schweiz- Osterzgebirge	1 553	95	201	337	23	124	50	47
Leipzig, Stadt	5 384	134	446	1 129	162	407	369	169
Leipzig	1 566	77	147	316	39	76	68	58
Nordsachsen	1 023	41	93	257	26	70	32	52
Sachsen	26 163	1 190	3 267	5 656	604	1 811	1 254	885
Abmeldungen								
Chemnitz, Stadt	1 567	66	252	359	37	114	68	67
Erzgebirgskreis	1 648	146	165	449	34	122	50	90
Mittelsachsen	1 556	108	224	379	48	95	48	82
Vogtlandkreis	1 131	87	165	263	30	114	26	56
Zwickau	1 538	109	183	398	44	125	44	77
Dresden, Stadt	3 514	103	351	845	141	269	181	123
Bautzen	1 536	123	198	362	51	123	33	58
Görlitz	2 112	55	971	388	42	114	28	54
Meißen	1 385	84	162	334	67	104	46	75
Sächsische Schweiz- Osterzgebirge	1 351	91	187	283	45	121	37	66
Leipzig, Stadt	4 349	96	430	1 026	214	349	239	135
Leipzig	1 487	100	186	331	66	99	45	64
Nordsachsen	990	39	113	253	53	73	28	58
Sachsen	24 164	1 207	3 587	5 670	872	1 822	873	1 005

Jahr 2022

Grund- stücks- und Woh- nungs- wesen	Erbringung von freiberuflichen, wissenschaft- lichen u. tech- nischen Dienst- leistungen	Erbringung von sonstigen wirtschaft- lichen Dienst- leistungen	Gesund- heits- und Sozial- wesen	Kunst, Unter- haltung und Er- holung	Erbringung von sonstigen Dienst- leistungen	Übrige Wirtschafts- bereiche	Kreisfreie Stadt Landkreis Land
L	M	N	Q	R	S	A, B, D, E, P	

Anmeldungen

40	166	213	41	38	119	78	Chemnitz, Stadt
41	119	230	31	36	119	147	Erzgebirgskreis
55	128	239	44	45	131	119	Mittelsachsen
33	96	151	22	28	93	79	Vogtlandkreis
40	143	198	36	41	134	94	Zwickau
82	451	478	93	140	349	188	Dresden, Stadt
38	134	170	39	46	124	123	Bautzen
19	94	156	74	38	120	64	Görlitz
33	110	179	28	40	115	123	Meißen
37	125	219	36	33	130	96	Sächsische Schweiz- Osterzgebirge
326	587	675	128	237	379	236	Leipzig, Stadt
58	146	221	34	44	138	144	Leipzig
30	101	123	28	32	66	72	Nordsachsen
832	2 400	3 252	634	798	2 017	1 563	Sachsen

Abmeldungen

45	133	215	30	36	120	25	Chemnitz, Stadt
28	113	172	40	21	146	72	Erzgebirgskreis
20	87	207	22	28	108	100	Mittelsachsen
24	59	123	18	24	95	47	Vogtlandkreis
36	92	197	14	33	121	65	Zwickau
93	377	421	63	80	360	107	Dresden, Stadt
25	102	206	30	33	125	67	Bautzen
15	70	155	73	24	93	30	Görlitz
29	98	146	15	33	128	64	Meißen
35	92	178	21	25	118	52	Sächsische Schweiz- Osterzgebirge
150	449	566	89	132	347	127	Leipzig, Stadt
44	100	208	20	26	115	83	Leipzig
23	65	147	15	20	61	42	Nordsachsen
567	1 837	2 941	450	515	1 937	881	Sachsen

10. Gewerbebeanmeldungen von Gewerbetreibenden nach Kreisfreien Städten und Landkreisen sowie Neugründungen nach Geschlecht

Jahr 2022

Kreisfreie Stadt Landkreis Land	Anmeldungen von Gewerbetreibenden ¹⁾						
	insgesamt	Veränderung zum Vorjahr in %	männlich	weiblich	Neugründungen		
					insgesamt	männlich	weiblich
Chemnitz, Stadt	1 871	-2,3	1 367	504	1 505	1 084	421
Erzgebirgskreis	1 796	-1,5	1 213	583	1 360	892	468
Mittelsachsen	1 854	2,3	1 293	561	1 360	927	433
Vogtlandkreis	1 333	-4,6	938	395	1 065	736	329
Zwickau	1 802	-0,1	1 213	589	1 388	907	481
Dresden, Stadt	4 320	-5,0	3 030	1 290	3 680	2 559	1 121
Bautzen	1 695	-2,0	1 158	537	1 262	831	431
Görlitz	2 160	-8,6	1 654	506	1 853	1 421	432
Meißen	1 456	-11,3	971	485	1 086	710	376
Sächsische Schweiz- Osterzgebirge	1 674	5,8	1 179	495	1 271	890	381
Leipzig, Stadt	5 958	0,5	4 254	1 704	5 358	3 818	1 540
Leipzig	1 703	1,8	1 183	520	1 262	851	411
Nordsachsen	1 129	-10,9	772	357	862	591	271
Sachsen	28 751	-2,5	20 225	8 526	23 312	16 217	7 095

1) Anzeigepflichtige Personen, die eine Gewerbebeanmeldung oder Neugründung vorgenommen haben.

11. Gewerbeabmeldungen von Gewerbetreibenden nach Kreisfreien Städten und Landkreisen sowie vollständige Aufgaben nach Geschlecht

Jahr 2022

Kreisfreie Stadt Landkreis Land	Abmeldungen von Gewerbetreibenden ¹⁾						
	insgesamt	Veränderung zum Vorjahr in %	männlich	weiblich	vollständige Aufgaben		
					insgesamt	männlich	weiblich
Chemnitz, Stadt	1 722	10,7	1 228	494	1 303	907	396
Erzgebirgskreis	1 738	2,5	1 109	629	1 365	842	523
Mittelsachsen	1 641	6,3	1 161	480	1 225	843	382
Vogtlandkreis	1 210	-12,1	812	398	924	585	339
Zwickau	1 677	-4,5	1 183	494	1 309	899	410
Dresden, Stadt	3 894	7,0	2 772	1 122	2 961	2 083	878
Bautzen	1 619	9,4	1 138	481	1 262	873	389
Görlitz	2 178	-15,7	1 697	481	1 912	1 487	425
Meißen	1 476	7,6	1 049	427	1 114	776	338
Sächsische Schweiz- Osterzgebirge	1 428	14,5	993	435	1 116	772	344
Leipzig, Stadt	4 550	6,8	3 218	1 332	3 662	2 548	1 114
Leipzig	1 599	5,1	1 125	474	1 232	852	380
Nordsachsen	1 082	-3,6	755	327	824	569	255
Sachsen	25 814	2,6	18 240	7 574	20 209	14 036	6 173

1) Anzeigepflichtige Personen, die eine Gewerbeabmeldung oder vollständige Aufgabe vorgenommen haben.

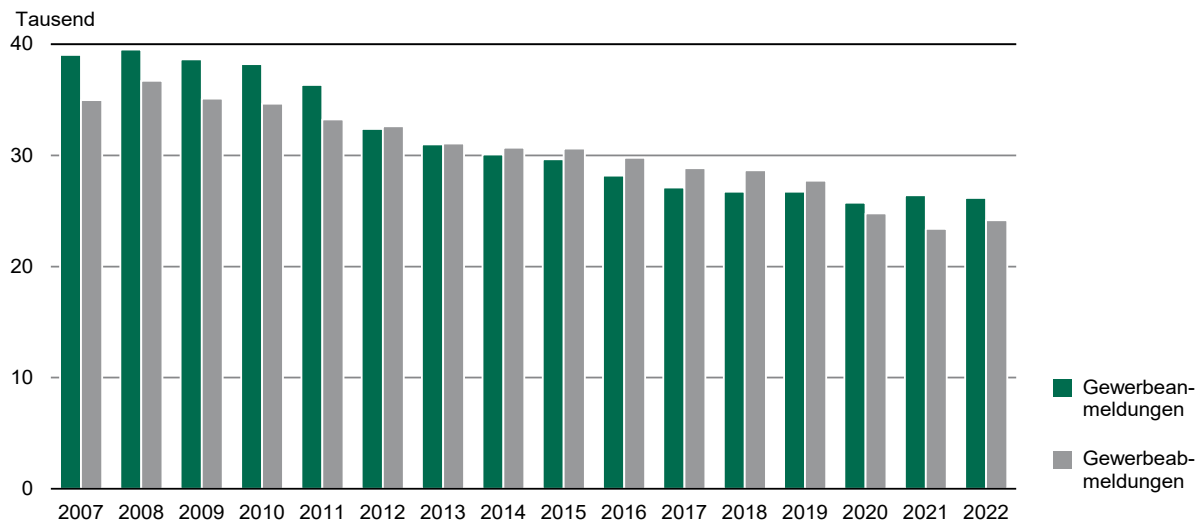
Abb. 1 Gewerbeanzeigen 2007 bis 2022

Abb. 2 Gewerbeanzeigen 2022 nach Rechtsformen
in Prozent

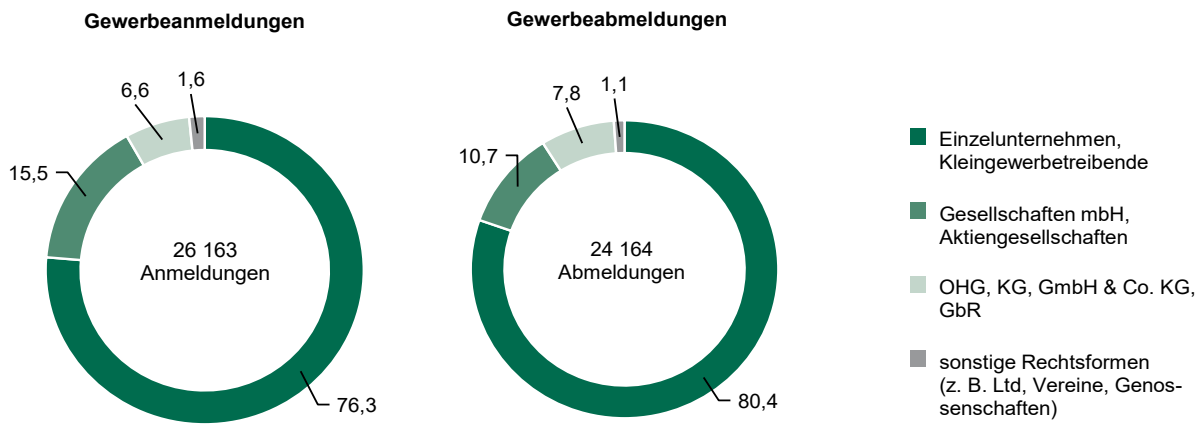


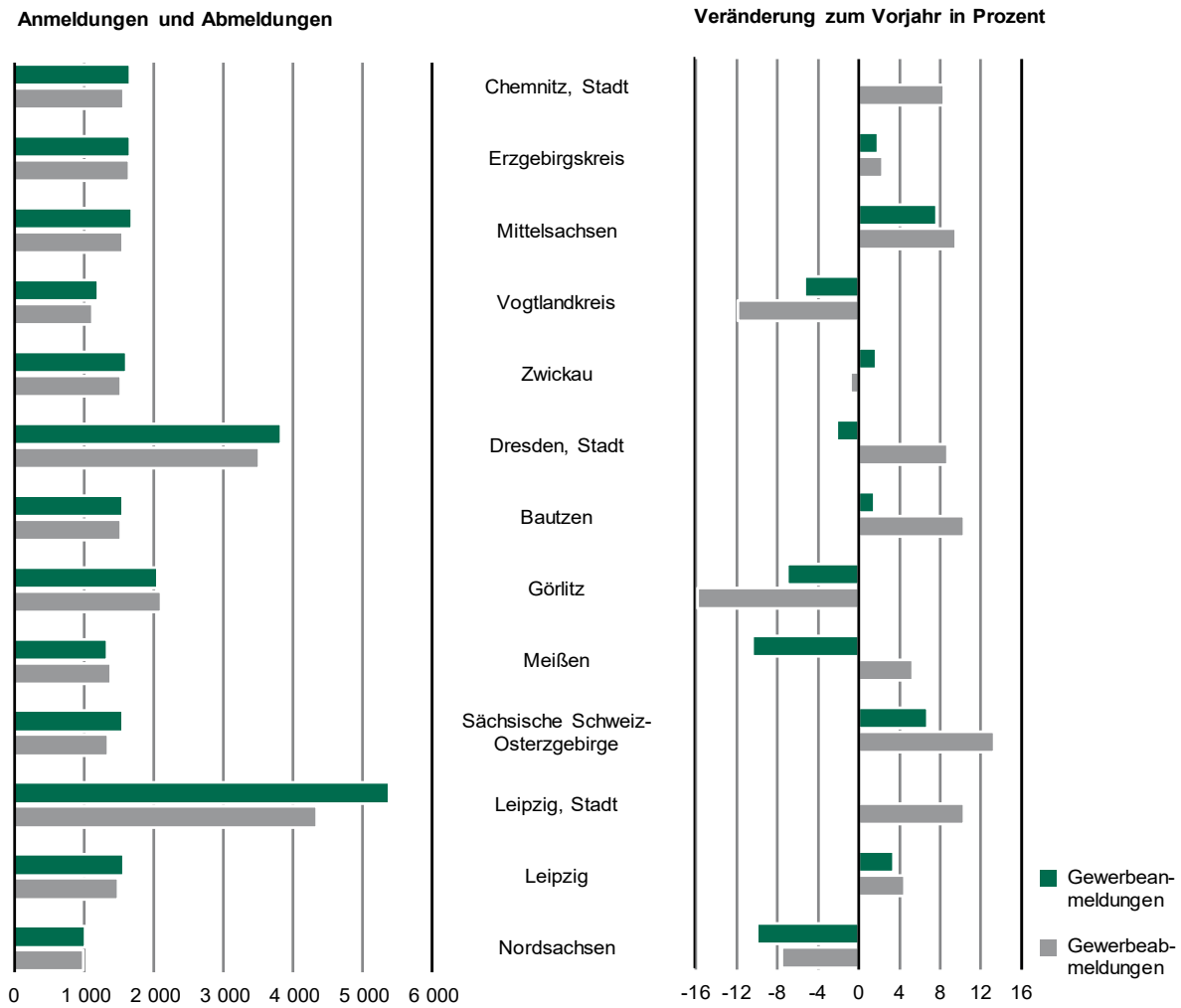
Abb. 3 Gewerbeanzeigen 2022 nach Kreisfreien Städten und Landkreisen

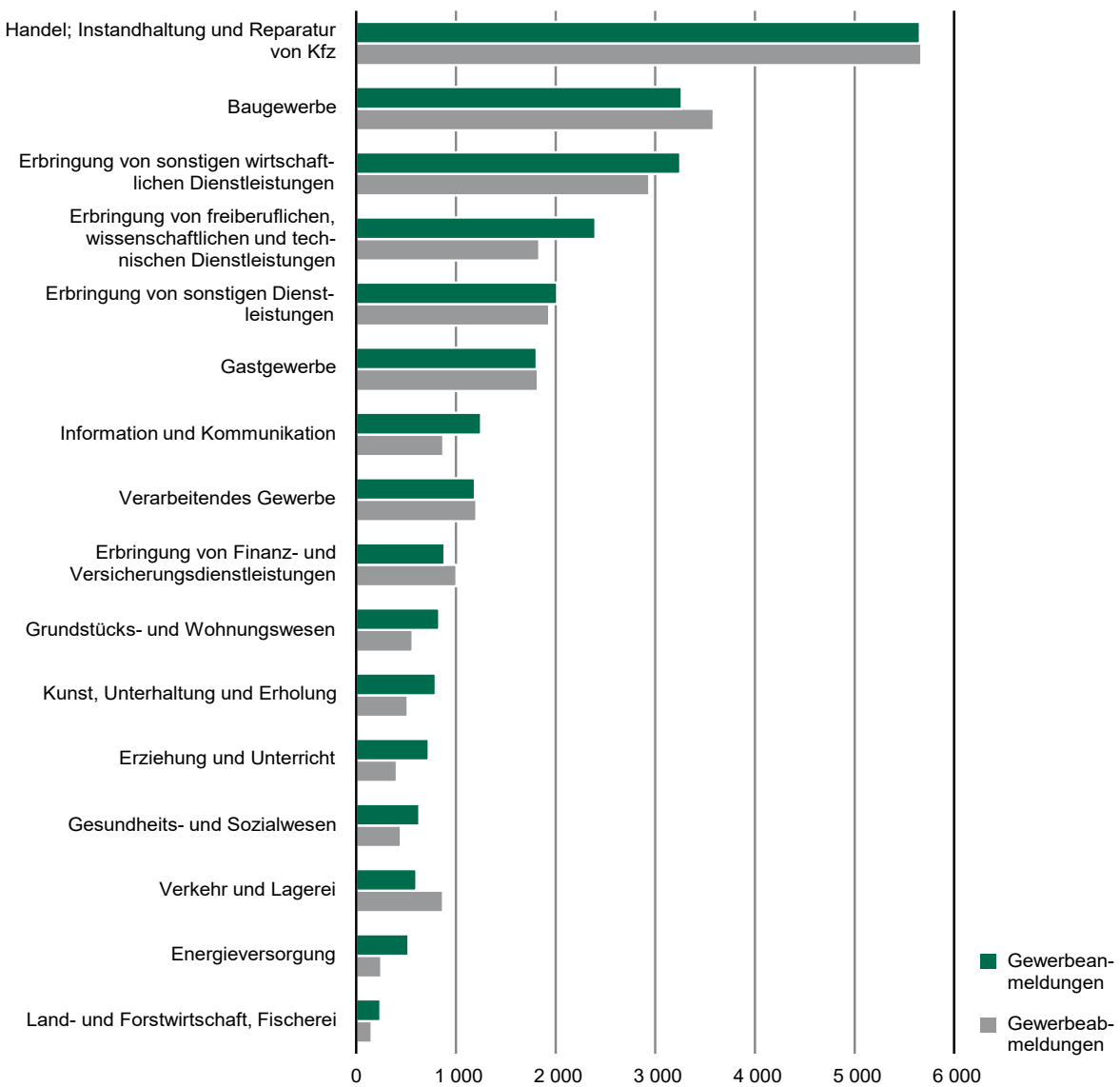
Abb. 4 Gewerbeanzeigen 2022 nach ausgewählten Wirtschaftsbereichen

Abb. 5 Gewerbeanzeigen je 10 000 Einwohner in Sachsen 2022 nach Kreisfreien Städten und Landkreisen
Gebietsstand 1. Januar 2022; Bevölkerungsstand 31. Dezember 2021

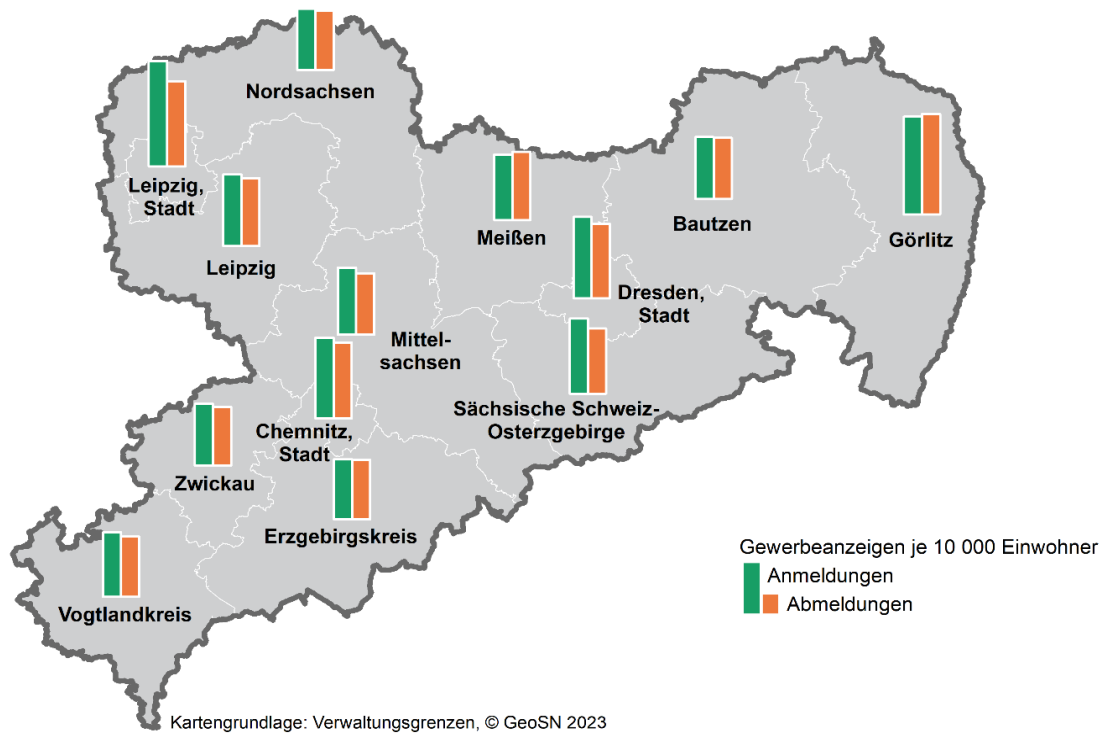


Abb. 6 Neugründungen von Gewerbebetrieben je 10 000 Einwohner in Sachsen 2022 nach Kreisfreien Städten und Landkreisen
 Gebietsstand 1. Januar 2022; Bevölkerungsstand 31. Dezember 2021

