



# Statistischer Bericht



## Beantragte Insolvenzverfahren im Freistaat Sachsen

2022

D III 1 – j/22

## Zeichenerklärung

- Nichts vorhanden (genau Null)
- 0 weniger als die Hälfte von 1 in der letzten besetzten Stelle, jedoch mehr als nichts
- ... Angabe fällt später an
- / Zahlenwert nicht sicher genug
- . Zahlenwert unbekannt oder geheim zu halten
- x Tabellenfach gesperrt, weil Aussage nicht sinnvoll
- () Aussagewert ist eingeschränkt
- p vorläufige Zahl
- r berichtigte Zahl
- s geschätzte Zahl

Allen Rechnungen liegen die ungerundeten Werte zugrunde. In einzelnen Fällen können bei der Summenbildung geringe Abweichungen entstehen, die in Abbildungen und Tabellen auf ab- bzw. aufgerundete Einzelangaben zurückzuführen sind.

**Herausgeber, Redaktion, Gestaltung, Satz**  
Statistisches Landesamt des Freistaates Sachsen  
Macherstraße 63, 01917 Kamenz  
Telefon +49 3578 33-1913  
Telefax +49 3578 33-1921  
E-Mail [info@statistik.sachsen.de](mailto:info@statistik.sachsen.de)

**Druck**

Diese Veröffentlichung steht ausschließlich in elektronischer Form bereit.

**Redaktionsschluss**

Februar 2023

**Bezug**

Download im Internet kostenfrei unter  
[www.statistik.sachsen.de](http://www.statistik.sachsen.de)

**Erscheinungsfolge**

jährlich

**Verteilerhinweis**

Diese Informationsschrift wird von der Sächsischen Staatsregierung im Rahmen ihrer verfassungsmäßigen Verpflichtung zur Information der Öffentlichkeit herausgegeben. Sie darf weder von Parteien noch von deren Kandidaten oder Helfern im Zeitraum von sechs Monaten vor einer Wahl zum Zwecke der Wahlwerbung verwendet werden. Dies gilt für alle Wahlen.

Missbräuchlich ist insbesondere die Verteilung auf Wahlveranstaltungen, an Informationsständen der Parteien sowie das Einlegen, Aufdrucken oder Aufkleben parteipolitischer Informationen oder Werbemittel. Untersagt ist auch die Weitergabe an Dritte zur Verwendung bei der Wahlwerbung.

Auch ohne zeitlichen Bezug zu einer bevorstehenden Wahl darf die vorliegende Druckschrift nicht so verwendet werden, dass dies als Parteinarbeit des Herausgebers zu Gunsten einzelner politischer Gruppen verstanden werden könnte.

Diese Beschränkungen gelten unabhängig vom Vertriebsweg, also unabhängig davon, auf welchem Wege und in welcher Anzahl diese Informationsschrift dem Empfänger zugegangen ist. Erlaubt ist jedoch den Parteien, diese Informationsschrift zur Unterrichtung ihrer Mitglieder zu verwenden.

**Copyright**

Statistisches Landesamt des Freistaates Sachsen, Kamenz 2023  
Vervielfältigung und Verbreitung, auch auszugsweise, mit Quellenangabe gestattet.

**Statistischer Bericht D III 1 - j/22**  
**Beantragte Insolvenzverfahren im Freistaat Sachsen**  
**Jahr 2022**

[Titel](#)  
[Impressum](#)

**Inhalt**

[Vorbemerkungen/Erläuterungen \(Verweis auf Qualitätsbericht\)](#)

**Tabellen**

1. [Insolvenzverfahren - Übersicht seit 1991](#)
2. [Insolvenzverfahren nach ausgewählten Merkmalen](#)
3. [Insolvenzverfahren nach Größenklassen der voraussichtlichen Forderungen, Art des Schuldners und Art des Verfahrens](#)
4. [Unternehmensinsolvenzverfahren nach Wirtschaftsbereichen und Art des Verfahrens](#)
5. [Insolvenzverfahren nach Kreisfreien Städten und Landkreisen, Art des Verfahrens und voraussichtlichen Forderungen](#)
6. [Unternehmensinsolvenzverfahren nach Kreisfreien Städten und Landkreisen sowie Rechtsformen](#)
7. [Unternehmensinsolvenzverfahren nach Kreisfreien Städten und Landkreisen sowie Wirtschaftsbereichen und voraussichtlichen Forderungen](#)
8. [Insolvenzverfahren der übrigen Schuldner nach Kreisfreien Städten und Landkreisen, Art des Verfahrens sowie Art des Schuldners und voraussichtlichen Forderungen](#)

**Abbildungen**

1. [Insolvenzverfahren 2011 bis 2022 nach Art des Schuldners und voraussichtlichen Forderungen](#)
2. [Insolvenzverfahren 2022 nach Art des Schuldners und Größenklassen der voraussichtlichen Forderungen](#)
3. [Unternehmensinsolvenzverfahren 2021 und 2022 in den am stärksten besetzten Wirtschaftsbereichen](#)
4. [Unternehmensinsolvenzverfahren 2021 und 2022 nach Rechtsformen](#)
5. [Insolvenzverfahren 2022 nach Kreisfreien Städten und Landkreisen sowie Art des Schuldners](#)
6. [Veränderung der Zahl der Unternehmensinsolvenzverfahren in Sachsen 2022 gegenüber dem Vorjahr nach Kreisfreien Städten und Landkreisen](#)
7. [Veränderung der Zahl der Verbraucherinsolvenzverfahren in Sachsen 2021 gegenüber dem Vorjahr nach Kreisfreien Städten und Landkreisen](#)

[Inhalt](#)**Vorbemerkungen**

Die in den Vorbemerkungen enthaltenen Erläuterungen zur fachstatistischen Erhebung incl. Definitionen sind in den bundeseinheitlichen Qualitätsberichten hinterlegt.

Über folgenden Link gelangen Sie zum Qualitätsbericht:

[Qualitätsbericht - Statistik über beantragte Insolvenzverfahren](#)

URL:

[https://www.destatis.de/DE/Methoden/Qualitaet/Qualitaetsberichte/Unternehmen/insolvenzen.pdf?\\_\\_blob=publicationFile](https://www.destatis.de/DE/Methoden/Qualitaet/Qualitaetsberichte/Unternehmen/insolvenzen.pdf?__blob=publicationFile)

Stand: 14.04.2022

**Zusätzliche Erläuterungen**

Hinweis: Öffnen der Datei durch Doppelklick auf das Symbol. Falls Ihr Betriebssystem das Öffnen der nachfolgend eingebetteten PDF-Datei nicht unterstützt, ist dieser Inhalt in der zur Langzeitarchivierung erstellten PDF-Datei des gesamten Statistischen Berichts enthalten. Diese ist in der gemeinsamen Publikationsdatenbank (Statistische Bibliothek) des Bundes und der Länder abgelegt.



## Vorbemerkungen

### Rechtsgrundlagen

Die amtliche Insolvenzstatistik wird auf Grundlage des Gesetzes über die Insolvenz- und Restrukturierungsstatistik (Insolvenzstatistikgesetz - InsStatG) vom 7. Dezember 2011 (BGBl. I S. 2582, 2589) durchgeführt. Diese Rechtsgrundlage für die Insolvenzstatistik ergibt sich in Verbindung mit der Insolvenzordnung (InsO) vom 5. Oktober 1994 (BGBl. I S. 2866), in der jeweils geltenden Fassung sowie dem Gesetz über die Statistik für Bundeszwecke (Bundesstatistikgesetz - BStatG) in der Fassung der Bekanntmachung vom 20. Oktober 2016 (BGBl. I S. 2394), in der jeweils geltenden Fassung.

### Erläuterungen

Die Insolvenzstatistik liefert monatliche Informationen über die Zahl der Insolvenzverfahren von Unternehmen, Verbrauchern, ehemals selbstständig Tätigen, anderen natürlichen Personen (wie z. B. persönlich haftende Gesellschafter größerer Unternehmen), Nachlässen und Gesamtgütern sowie über die Höhe der voraussichtlichen Forderungen. Bei der Insolvenz eines Unternehmens wird zusätzlich der Eröffnungsgrund, der Wirtschaftszweig, die Rechtsform, der internationale Bezug, das Gründungsjahr, die Zahl der beschäftigten Arbeitnehmer zum Zeitpunkt der Antragstellung sowie die Anordnung von Eigenverwaltung erfragt.

Die Amtsgerichte Chemnitz, Dresden und Leipzig sind verpflichtet Insolvenzverfahren zu melden, sobald der Beschluss über die Eröffnung oder die Abweisung mangels Masse ergangen ist bzw. bei Annahme eines Schuldenbereinigungsplanes im Falle eines Verbraucherinsolvenzverfahrens. An Stelle der Amtsgerichte sind Insolvenzverwalter, Sachwalter und Treuhänder verpflichtet, Angaben über beendete Insolvenzverfahren und über die Erteilung der Restschuldbefreiung zu übermitteln.

Aufgabe der Insolvenzstatistik ist es, über die Situation von überschuldeten oder zahlungsunfähigen Schuldnern, deren Fälle vor Gericht verhandelt werden, zu berichten und den volkswirtschaftlichen Schaden zu beschreiben. Darüber hinaus wird die Insolvenzstatistik dazu herangezogen, die Effizienz des Insolvenzrechts zu bewerten.

Allgemeiner Eröffnungsgrund für ein *Insolvenzverfahren* ist die Zahlungsunfähigkeit, bei Antrag des Schuldners auch die drohende Zahlungsunfähigkeit sowie bei einer juristischen Person die Überschuldung. Das Insolvenzverfahren dient dazu, die Gläubiger eines Schuldners gemeinschaftlich zu befriedigen, indem das Vermögen des Schuldners verwertet und der Erlös verteilt oder in einem Insolvenzplan eine abweichende Regelung insbesondere zum Erhalt des Unternehmens getroffen wird. Dem redlichen Schuldner wird Gelegenheit gegeben, sich von seinen restlichen Verbindlichkeiten zu befreien. Ein Insolvenzverfahren kann über das Vermögen jeder natürlichen und jeder juristischen Person eröffnet werden, weiterhin über das Vermögen einer Gesellschaft ohne Rechtspersönlichkeit (z. B. OHG, GbR) sowie über einen Nachlass und über das Gesamtgut einer Gütergemeinschaft.

Die Verfahren werden unterschieden in:

*Regelinsolvenzverfahren* finden Anwendung bei

- Unternehmen (einschließlich Kleingewerbe),
- Nachlass- und Gesamtgutangelegenheiten,
- natürlichen Personen, die u. a. als Gesellschafter bei einem größeren Unternehmen beteiligt sind,
- Personen, die eine selbstständige Tätigkeit ausgeübt haben und deren Vermögensverhältnisse nicht überschaubar (mehr als 19 Gläubiger und Verbindlichkeiten aus Arbeitsverhältnissen) sind.

*Verbraucherinsolvenzverfahren* stellen ein vereinfachtes Insolvenzverfahren dar, das gilt für

- Verbraucher (bis Dezember 2001 auch für Kleingewerbetreibende) und
- ehemals selbstständig Tätige, deren Vermögensverhältnisse überschaubar (weniger als 20 Gläubiger und keine Verbindlichkeiten aus einem Arbeitsverhältnis) sind.

Die *übrigen Schuldner* gliedern sich in

- natürliche Personen als Gesellschafter u. Ä.,
- ehemals selbstständig Tätige mit Regelinsolvenzverfahren,
- ehemals selbstständig Tätige mit Verbraucherinsolvenzverfahren,
- Verbraucher,
- Nachlässe und Gesamtgut.

Zu den *eröffneten Insolvenzverfahren* zählen die Verfahren, die durch einen Beschluss des Gerichtes eröffnet wurden. Ein Verfahren wird eröffnet, wenn das Vermögen des Schuldners ausreicht, um die Verfahrenskosten zu begleichen oder wenn ein entsprechender Geldbetrag vorgeschossen wird. *Mangels Masse abgewiesene Insolvenzverfahren* sind Verfahren, bei denen das Vermögen des Schuldners voraussichtlich nicht ausreichen wird, um die Kosten des Verfahrens zu decken. Für natürliche Personen gilt ab Dezember 2001, dass sie sich die Verfahrenskosten stunden lassen können.

Der *Schuldenbereinigungsplan* enthält alle Regelungen für eine angemessene Schuldenbereinigung im Rahmen des Verbraucherinsolvenzverfahrens. Er hat die Wirkung eines Vergleichs. Hat kein Gläubiger Einwendungen bzw. wird eine Ablehnung durch Zustimmung des Gerichts ersetzt, gilt der Schuldenbereinigungsplan als angenommen.

Als *voraussichtliche Forderungen* wird die Summe der Gläubigerforderungen erfasst, die bei Regel- und Verbraucherinsolvenzen zum Zeitpunkt der Antragstellung vorliegt.

### Methodische Hinweise

Zum 1. Dezember 2001 ist eine Novellierung zur Insolvenzordnung in Kraft getreten. Danach dürfen ehemalige Unternehmer, die vorher schon mit Ihrem Unternehmen insolvent geworden sind, mit dem Ziel der Restschuldbefreiung die erneute Aufnahme des früheren Insolvenzverfahrens beantragen. Diese ehemals selbstständig Tätigen werden ab 2002 den übrigen Schuldnern zugerechnet, da es ansonsten bei einer Zuordnung zu den Unternehmensinsolvenzen zu Doppelerfassungen käme.

Bei natürlichen Personen und Einzelunternehmern, welche die Verfahrenskosten nicht aufbringen konnten, wurde nach altem Recht kein Insolvenzverfahren eröffnet; nach der Gesetzesänderung können die Verfahrenskosten gestundet werden. Diese Stundungsmöglichkeit hat zu mehr eröffneten Insolvenzverfahren geführt. Die Verkürzung der „Wohlverhaltensphase“ zur Erlangung der Restschuldbefreiung von sechs auf drei Jahre ab 1. Oktober 2020 hat zu höheren Insolvenzzahlen geführt. Alle Ergebnisse nach Kreisfreien Städten beziehen sich auf den Gebietsstand 1. Januar 2022. Bei der Addition der Angaben in den Tabellen kann es durch Runden der Zahlen zu Abweichungen in den Summen kommen.

**1. Insolvenzverfahren - Übersicht seit 1991**

Zeitraum	Insolvenzen						Untern		
	ins- gesamt	Verände- rung zum Vorjahr in %	eröffnete Verfahren	mangels Masse ab- gewiesene Verfahren	Schulden- bereini- gungs- plan	voraussicht- liche Forde- rungen in Millionen €	ins- gesamt	Verände- rung zum Vorjahr in %	eröffnete Verfahren
1991	89	x	67	22	x	401,2	86	x	67
1992	356	300,0	160	196	x	462,3	311	261,6	154
1993	844	137,1	372	472	x	1 528,8	656	110,9	343
1994	1 495	77,1	545	950	x	1 146,5	1 047	59,6	431
1995	2 185	46,2	694	1 491	x	1 533,7	1 836	75,4	629
1996	2 481	13,5	758	1 723	x	2 179,8	2 361	28,6	742
1997	2 783	12,2	744	2 039	x	1 831,0	2 630	11,4	729
1998	2 904	4,3	778	2 126	x	2 046,7	2 765	5,1	767
1999	2 974	2,4	941	2 033	-	1 606,9	2 488	-10,0	868
2000	3 050	2,6	1 254	1 780	16	2 357,4	2 541	2,1	1 073
2001	3 301	8,2	1 402	1 855	44	2 049,5	2 682	5,5	1 144
2002	4 957	50,2	3 286	1 654	17	2 388,8	2 727	1,7	1 475
2003	5 629	13,6	4 134	1 467	28	2 469,4	2 430	-10,9	1 365
2004	6 523	15,9	4 859	1 617	47	2 116,7	2 344	-3,5	1 366
2005	8 244	26,4	6 607	1 580	57	1 990,2	2 465	5,2	1 531
2006	9 106	10,5	7 906	1 160	40	2 770,8	2 212	-10,3	1 557
2007	9 323	2,4	8 300	988	35	1 399,9	1 815	-17,9	1 319
2008	8 384	-10,1	7 385	956	43	1 602,5	1 850	1,9	1 396
2009	8 631	2,9	7 477	1 125	29	1 538,4	1 942	5,0	1 510
2010	8 712	0,9	7 713	978	21	1 566,4	1 713	-11,8	1 352
2011	7 764	-10,9	6 742	1 000	22	1 239,0	1 587	-7,4	1 206
2012	7 010	-9,7	6 143	837	30	1 251,8	1 388	-12,5	1 080
2013	6 773	-3,4	5 927	831	15	1 188,5	1 255	-9,6	967
2014	6 530	-3,6	5 734	782	14	3 765,1	1 082	-13,8	856
2015	6 272	-4,0	5 482	779	11	971,9	1 004	-7,2	786
2016	5 929	-5,5	5 094	823	12	1 234,0	1 060	5,6	836
2017	5 400	-8,9	4 630	755	15	1 507,8	918	-13,4	732
2018	5 590	3,5	4 630	940	20	1 111,1	812	-11,5	644
2019	5 316	-4,9	4 327	969	20	553,2	685	-15,6	525
2020	3 800	-28,5	3 017	762	21	794,0	569	-16,9	437
2021	5 839	53,7	5 037	797	5	618,5	521	-8,4	402
1. Quartal	1 547	30,1	1 380	166	1	117,6	117	-31,6	95
2. Quartal	1 667	41,0	1 402	263	2	158,4	136	-21,8	102
1. Halbjahr	3 214	35,6	2 782	429	3	276,1	253	-26,7	197
3. Quartal	1 341	71,5	1 124	216	1	194,6	119	7,2	91
4. Quartal	1 284	98,5	1 131	152	1	147,8	149	31,9	114
2. Halbjahr	2 625	83,7	2 255	368	2	342,4	268	19,6	205
<b>2022</b>	<b>5 238</b>	<b>-10,3</b>	<b>4 517</b>	<b>707</b>	<b>14</b>	<b>909,8</b>	<b>605</b>	<b>16,1</b>	<b>470</b>
Januar	421	5,8	368	50	3	38,3	31	-	19
Februar	450	-12,5	382	68	-	52,9	52	36,8	43
März	490	-22,8	425	63	2	79,0	45	-6,3	34
1. Quartal	1 361	-12,0	1 175	181	5	170,2	128	9,4	96
April	438	-6,0	368	69	1	49,1	51	13,3	41
Mai	466	-21,9	402	61	3	48,2	50	8,7	40
Juni	452	-25,2	381	70	1	64,2	56	24,4	36
2. Quartal	1 356	-18,7	1 151	200	5	161,5	157	15,4	117
1. Halbjahr	2 717	-15,5	2 326	381	10	331,7	285	12,6	213
Juli	442	-8,7	386	56	-	59,8	57	46,2	41
August	397	-3,2	344	51	2	98,3	41	13,9	27
September	470	5,1	419	51	-	122,7	62	40,9	57
3. Quartal	1 309	-2,4	1 149	158	2	280,8	160	34,5	125
Oktober	387	-12,2	326	61	-	41,9	58	18,4	48
November	432	0,7	371	59	2	202,5	51	6,3	41
Dezember	393	-5,1	345	48	-	52,8	51	-1,9	43
4. Quartal	1 212	-5,6	1 042	168	2	297,3	160	7,4	132
2. Halbjahr	2 521	-4,0	2 191	326	4	578,1	320	19,4	257

1) 1999 bis 2001: einschließlich Verbraucherinsolvenzverfahren für Kleingewerbetreibende.

ehmen <sup>1)</sup>			Übrige Schuldner						Zeitraum
mangels Masse abgewiesene Verfahren	Schuldenbereinigungsplan	voraussichtliche Forderungen in Millionen €	insgesamt	Veränderung zum Vorjahr in %	eröffnete Verfahren	mangels Masse abgewiesene Verfahren	Schuldenbereinigungsplan	voraussichtliche Forderungen in Millionen €	
19	x	401,2	3	x	-	3	x	0,0	1991
157	x	456,8	45	x	6	39	x	5,5	1992
313	x	1 501,1	188	317,8	29	159	x	27,7	1993
616	x	1 037,7	448	138,3	114	334	x	108,8	1994
1 207	x	1 443,6	349	-22,1	65	284	x	90,1	1995
1 619	x	2 159,1	120	-65,6	16	104	x	20,7	1996
1 901	x	1 819,4	153	27,5	15	138	x	11,6	1997
1 998	x	2 008,1	139	-9,2	11	128	x	38,6	1998
1 620	-	1 535,8	486	249,6	73	413	-	71,1	1999
1 465	3	2 223,5	509	4,7	181	315	13	133,9	2000
1 531	7	1 862,3	619	21,6	258	324	37	187,1	2001
1 252	x	1 721,3	2 230	260,3	1 811	402	17	667,5	2002
1 065	x	1 718,8	3 199	43,5	2 769	402	28	750,6	2003
978	x	1 057,3	4 179	30,6	3 493	639	47	1 059,3	2004
934	x	1 070,7	5 779	38,3	5 076	646	57	919,4	2005
655	x	1 973,1	6 894	19,3	6 349	505	40	797,7	2006
496	x	657,6	7 508	8,9	6 981	492	35	742,3	2007
454	x	935,0	6 534	-13,0	5 989	502	43	667,5	2008
432	x	889,1	6 689	2,4	5 967	693	29	649,3	2009
361	x	919,3	6 999	4,6	6 361	617	21	647,1	2009
381	x	707,0	6 177	-11,7	5 536	619	22	532,0	2011
308	x	786,7	5 622	-9,0	5 063	529	30	465,1	2012
288	x	741,9	5 518	-1,8	4 960	543	15	446,6	2013
226	x	3 338,3	5 448	-1,3	4 878	556	14	426,8	2014
218	x	557,9	5 268	-3,3	4 696	561	11	414,0	2015
224	x	935,7	4 869	-7,6	4 258	599	12	298,2	2016
186	x	1 201,2	4 482	-7,9	3 898	569	15	306,6	2017
168	x	811,5	4 778	6,6	3 986	772	20	299,6	2018
160	x	296,6	4 631	-3,1	3 802	809	20	256,6	2019
132	x	531,8	3 231	-30,2	2 580	630	21	262,2	2020
119	x	301,8	5 318	64,6	4 635	678	5	316,7	2021
22	x	43,6	1 430	40,5	1 285	144	1	74,0	1. Quartal
34	x	64,1	1 531	51,9	1 300	229	2	94,3	2. Quartal
56	x	107,7	2 961	46,2	2 585	373	3	168,3	1. Halbjahr
28	x	119,1	1 222	82,1	1 033	188	1	75,5	3. Quartal
35	x	75,0	1 135	112,5	1 017	117	1	72,9	4. Quartal
63	x	194,0	2 357	95,6	2 050	305	2	148,4	2. Halbjahr
<b>135</b>	<b>x</b>	<b>630,8</b>	<b>4 633</b>	<b>-12,9</b>	<b>4 047</b>	<b>572</b>	<b>14</b>	<b>279,0</b>	<b>2022</b>
12	x	16,1	390	6,3	349	38	3	22,2	Januar
9	x	29,6	398	-16,4	339	59	-	23,3	Februar
11	x	51,2	445	-24,2	391	52	2	27,7	März
32	x	96,9	1 233	-13,8	1 079	149	5	73,2	1. Quartal
10	x	23,7	387	-8,1	327	59	1	25,4	April
10	x	26,2	416	-24,5	362	51	3	22,0	Mai
20	x	41,1	396	-29,2	345	50	1	23,2	Juni
40	x	90,9	1 199	-21,7	1 034	160	5	70,6	2. Quartal
72	x	187,8	2 432	-17,9	2 113	309	10	143,9	1. Halbjahr
16	x	31,7	385	-13,5	345	40	-	28,1	Juli
14	x	80,4	356	-4,8	317	37	2	17,9	August
5	x	92,5	408	1,2	362	46	-	30,2	September
35	x	204,6	1 149	-6,0	1 024	123	2	76,2	3. Quartal
10	x	24,4	329	-16,1	278	51	-	17,5	Oktober
10	x	180,5	381	-	330	49	2	22,1	November
8	x	33,5	342	-5,5	302	40	-	19,3	Dezember
28	x	238,4	1 052	-7,3	910	140	2	58,9	4. Quartal
63	x	443,0	2 201	-6,6	1 934	263	4	135,1	2. Halbjahr



**2. Insolvenzverfahren nach ausgewählten Merkmalen**

Jahr 2021 und 2022

Art des Schuldners Rechtsform Alter der Unternehmen	2021	2022	Veränderung zum Vorjahr in %	2022			
				eröffnete Verfahren	mangels Masse abgewiesene Verfahren	Schulden- bereini- gungs- plan	voraussicht- liche Forde- rungen in Millionen €
<b>Insgesamt</b>	<b>5 839</b>	<b>5 238</b>	<b>-10,3</b>	<b>4 517</b>	<b>707</b>	<b>14</b>	<b>909,8</b>
<b>Unternehmen</b>	<b>521</b>	<b>605</b>	<b>16,1</b>	<b>470</b>	<b>135</b>	<b>x</b>	<b>630,8</b>
<b>Rechtsform</b>							
Einzelunternehmen, Kleingewerbetreibende	225	265	17,8	220	45	x	53,8
Personengesellschaften	32	38	18,8	29	9	x	130,4
darunter							
Offene Handelsgesellschaften	-	1	x	1	-	x	.
Kommanditgesellschaften (ohne GmbH & Co. KG)	1	-	-100,0	-	-	x	-
GmbH & Co. KG	26	32	23,1	26	6	x	129,2
Gesellschaften bürger- lichen Rechts (GbR)	5	5	-	2	3	x	0,7
Gesellschaften mbH	256	289	12,9	212	77	x	427,2
GmbH ohne Unternehmergeinschaft (haftungsbeschränkt)	180	219	21,7	176	43	x	372,5
Unternehmergeinschaft (haftungsbeschränkt)	76	70	-7,9	36	34	x	54,7
Aktiengesellschaften, KGaA	3	3	-	3	-	x	18,3
sonstige Rechtsformen <sup>1)</sup>	5	10	100,0	6	4	x	1,1
<b>Alter der Unternehmen</b>							
bis unter 8 Jahre alt <sup>2)</sup>	288	350	21,5	260	90	x	311,5
darunter							
bis 3 Jahre alt	184	169	-8,2	115	54	x	157,1
8 und mehr Jahre alt	233	255	9,4	210	45	x	319,3
<b>Unternehmen mit ... Arbeitnehmern</b>							
keine und unbekannt	348	418	20,1	313	105	x	423,1
bis 5 Arbeitnehmer	93	102	9,7	76	26	x	27,5
6 bis 10 Arbeitnehmer	28	25	-10,7	24	1	x	15,9
11 Arbeitnehmer und mehr	52	60	15,4	57	3	x	164,4
<b>Übrige Schuldner</b>	<b>5 318</b>	<b>4 633</b>	<b>-12,9</b>	<b>4 047</b>	<b>572</b>	<b>14</b>	<b>279,0</b>
natürliche Personen als Gesellschafter u. Ä.	17	8	-52,9	8	-	x	4,4
ehemals selbstständig Tätige	770	873	13,4	850	20	3	125,9
mit Regelinsolvenzverfahren	423	422	-0,2	402	20	x	79,7
mit Verbraucherinsolvenzverfahren	347	451	30,0	448	-	3	46,2
Verbraucher	3 698	3 029	-18,1	3 013	5	11	128,2
Nachlässe und Gesamtgut	833	723	-13,2	176	547	x	20,5

1) Beispielsweise Vereine und Genossenschaften.

2) Einschließlich unbekannt.

[Inhalt](#)

### 3. Insolvenzverfahren nach Größenklassen der voraussichtlichen Forderungen, Art des Schuldners und Art des Verfahrens

Jahr 2022

Voraussichtliche Forderungen von ... bis unter ... €	Insgesamt		Veränderung zum Vorjahr	Art des Verfahrens					
				eröffnet		mangels Masse abgewiesen		Schuldenbe- reinigungsplan	
	Anzahl	%		%	Anzahl	%	Anzahl	%	Anzahl
Insgesamt									
unter 5 000	312	6,0	-28,6	49	1,1	262	37,1	1	7,1
5 000 - 50 000	3 302	63,0	-11,3	2 950	65,3	344	48,7	8	57,1
50 000 - 250 000	1 256	24,0	-7,0	1 181	26,1	70	9,9	5	35,7
250 000 - 500 000	177	3,4	16,4	165	3,7	12	1,7	-	-
500 000 - 1 Million	86	1,6	-	78	1,7	8	1,1	-	-
1 Million - 5 Millionen	75	1,4	1,4	71	1,6	4	0,6	-	-
5 Millionen und mehr	30	0,6	57,9	23	0,5	7	1,0	-	-
Insgesamt	5 238	100	-10,3	4 517	100	707	100	14	100
Unternehmen									
unter 5 000	15	2,5	87,5	2	0,4	13	9,6	x	x
5 000 - 50 000	140	23,1	-4,8	82	17,4	58	43,0	x	x
50 000 - 250 000	245	40,5	23,1	204	43,4	41	30,4	x	x
250 000 - 500 000	78	12,9	25,8	71	15,1	7	5,2	x	x
500 000 - 1 Million	54	8,9	17,4	49	10,4	5	3,7	x	x
1 Million - 5 Millionen	44	7,3	10,0	40	8,5	4	3,0	x	x
5 Millionen und mehr	29	4,8	52,6	22	4,7	7	5,2	x	x
Insgesamt	605	100	16,1	470	100	135	100	x	x
ehemals selbstständig Tätige <sup>1)</sup>									
unter 5 000	5	0,6	25,0	2	0,2	2	10,0	1	33,3
5 000 - 50 000	371	42,5	22,8	361	42,5	10	50,0	-	-
50 000 - 250 000	389	44,6	4,0	383	45,1	4	20,0	2	66,7
250 000 - 500 000	69	7,9	43,8	67	7,9	2	10,0	-	-
500 000 - 1 Million	19	2,2	-	17	2,0	2	10,0	-	-
1 Million - 5 Millionen	19	2,2	-17,4	19	2,2	-	-	-	-
5 Millionen und mehr	1	0,1	x	1	0,1	-	-	-	-
Insgesamt	873	100	13,4	850	100	20	100	3	100
Verbraucher									
unter 5 000	28	0,9	-60,6	28	0,9	-	-	-	-
5 000 - 50 000	2 400	79,2	-16,4	2 388	79,3	4	80,0	8	72,7
50 000 - 250 000	562	18,6	-21,1	558	18,5	1	20,0	3	27,3
250 000 - 500 000	25	0,8	-3,8	25	0,8	-	-	-	-
500 000 - 1 Million	6	0,2	-50,0	6	0,2	-	-	-	-
1 Million - 5 Millionen	8	0,3	60,0	8	0,3	-	-	-	-
5 Millionen und mehr	-	-	-	-	-	-	-	-	-
Insgesamt	3 029	100	-18,1	3 013	100	5	100	11	100
natürliche Personen als Gesellschafter, Nachlässe und Gesamtgut									
unter 5 000	264	36,1	-25,4	17	9,2	247	45,2	x	x
5 000 - 50 000	391	53,5	-2,3	119	64,7	272	49,7	x	x
50 000 - 250 000	60	8,2	-7,7	36	19,6	24	4,4	x	x
250 000 - 500 000	5	0,7	-68,8	2	1,1	3	0,5	x	x
500 000 - 1 Million	7	1,0	-22,2	6	3,3	1	0,2	x	x
1 Million - 5 Millionen	4	0,5	-33,3	4	2,2	-	-	x	x
5 Millionen und mehr	-	-	-	-	-	-	-	x	x
Insgesamt	731	100	-14,0	184	100	547	100	x	x

1) Die ein Regel- oder Verbraucherinsolvenzverfahren durchlaufen.

[Inhalt](#)**4. Unternehmensinsolvenzverfahren nach Wirtschaftsbereichen und Art des Verfahrens**

Jahr 2021 und 2022

WZ 2008	Wirtschaftsabschnitt Wirtschaftsabteilung	2021	2022	Veränderung zum Vorjahr in %	Art des Verfahrens	
					eröffnet	mangels Masse abgewiesen
<b>A</b>	<b>Land- und Forstwirtschaft, Fischerei</b>	<b>2</b>	<b>5</b>	<b>150,0</b>	<b>5</b>	-
<b>B</b>	<b>Bergbau und Gewinnung von Steinen und Erden</b>	-	-	-	-	-
<b>C</b>	<b>Verarbeitendes Gewerbe</b>	<b>40</b>	<b>55</b>	<b>37,5</b>	<b>50</b>	<b>5</b>
	darunter					
10	Herstellung von Nahrungs- und Futtermitteln	5	7	40,0	7	-
11	Getränkeherstellung	1	1	-	1	-
13	Herstellung von Textilien	-	4	x	3	1
14	Herstellung von Bekleidung	1	2	100,0	2	-
16	Herstellung von Holz-, Flecht-, Korb- und Korkwaren (ohne Möbel)	-	3	x	3	-
18	Herstellung von Druckerzeugnissen, Vervielfältigung von Ton-, Bild- und Datenträgern	4	1	-75,0	1	-
21	Herstellung von pharmazeutischen Erzeugnissen	-	1	x	1	-
22	Herstellung von Gummi- und Kunststoffwaren	1	2	100,0	1	1
23	Herstellung von Glas und Glaswaren, Keramik, Verarbeitung von Steinen und Erden	3	1	-66,7	1	-
24	Metallerzeugung und -bearbeitung	1	-	-100,0	-	-
25	Herstellung von Metallerzeugnissen	11	14	27,3	13	1
26	Herstellung von Datenverarbeitungsgeräten, elektronischen und optischen Erzeugnissen	1	1	-	1	-
27	Herstellung von elektrischen Ausrüstungen	1	5	400,0	3	2
28	Maschinenbau	3	4	33,3	4	-
31	Herstellung von Möbeln	2	2	-	2	-
32	Herstellung von sonstigen Waren	1	3	200,0	3	-
33	Reparatur und Installation von Maschinen und Ausrüstungen	5	4	-20,0	4	-
<b>D</b>	<b>Energieversorgung</b>	<b>3</b>	<b>4</b>	<b>33,3</b>	<b>3</b>	<b>1</b>
<b>E</b>	<b>Wasserversorgung; Abwasser- u. Abfallentsorgung und Beseitigung von Umweltverschmutzungen</b>	-	<b>2</b>	<b>x</b>	<b>1</b>	<b>1</b>
<b>F</b>	<b>Baugewerbe</b>	<b>105</b>	<b>122</b>	<b>16,2</b>	<b>81</b>	<b>41</b>
41	Hochbau	7	9	28,6	8	1
42	Tiefbau	1	2	100,0	2	-
43	Vorbereitende Baustellenarbeiten, Bauinstallation und sonstiges Ausbaugewerbe	97	111	14,4	71	40
<b>G</b>	<b>Handel; Instandhaltung und Reparatur von Kraftfahrzeugen</b>	<b>81</b>	<b>86</b>	<b>6,2</b>	<b>69</b>	<b>17</b>
45	Handel mit Kraftfahrzeugen; Instandhaltung und Reparatur von Kraftfahrzeugen	14	10	-28,6	8	2
46	Großhandel (ohne Handel mit Kraftfahrzeugen)	24	19	-20,8	13	6
47	Einzelhandel (ohne Handel mit Kraftfahrzeugen)	43	57	32,6	48	9
<b>H</b>	<b>Verkehr und Lagerei</b>	<b>27</b>	<b>42</b>	<b>55,6</b>	<b>38</b>	<b>4</b>
49	Landverkehr und Transport in Rohrfernleitungen	16	22	37,5	21	1
50	Schifffahrt	1	-	-100,0	-	-
51	Luftfahrt	-	1	x	1	-
52	Lagerei sowie Erbringung von sonstigen Dienstleistungen für den Verkehr	3	8	166,7	6	2
53	Post-, Kurier- und Expressdienste	7	11	57,1	10	1
<b>I</b>	<b>Gastgewerbe</b>	<b>44</b>	<b>52</b>	<b>18,2</b>	<b>43</b>	<b>9</b>
55	Beherbergung	4	4	-	3	1
56	Gastronomie	40	48	20,0	40	8
<b>J</b>	<b>Information und Kommunikation</b>	<b>13</b>	<b>8</b>	<b>-38,5</b>	<b>6</b>	<b>2</b>
	darunter					
58	Verlagswesen	1	1	-	-	1
62	Erbringung von Dienstleistungen der Informationstechnologie	12	6	-50,0	5	1
63	Informationsdienstleistungen	-	1	x	1	-
<b>K</b>	<b>Erbringung von Finanz- und Versicherungsdienstleistungen</b>	<b>15</b>	<b>36</b>	<b>140,0</b>	<b>30</b>	<b>6</b>
	darunter					
64	Erbringung von Finanzdienstleistungen	13	19	46,2	15	4
66	mit Finanz- und Versicherungsdienstleistungen verbundene Tätigkeiten	2	17	750,0	15	2
<b>L</b>	<b>Grundstücks- und Wohnungswesen</b>	<b>19</b>	<b>17</b>	<b>-10,5</b>	<b>10</b>	<b>7</b>
<b>M</b>	<b>Erbringung von freiberuflichen, wissenschaftlichen und technischen Dienstleistungen</b>	<b>69</b>	<b>54</b>	<b>-21,7</b>	<b>36</b>	<b>18</b>
69	Rechts- und Steuerberatung, Wirtschaftsprüfung	2	4	100,0	4	-
70	Verwaltung und Führung von Unternehmen und Betrieben; Unternehmensberatung	27	27	-	13	14

WZ 2008	Wirtschaftsabschnitt Wirtschaftsabteilung	2021	2022	Verände- rung zum Vorjahr in %	Art des Verfahrens	
					eröffnet	mangels Masse abgewiesen
71	Architektur- und Ingenieurbüros; technische, physikalische und chemische Untersuchung	22	10	-54,5	10	-
72	Forschung und Entwicklung	4	-	-100,0	-	-
73	Werbung und Marktforschung	5	8	60,0	5	3
74	sonstige freiberufliche, wissenschaftliche und technische Tätigkeiten	8	4	-50,0	3	1
75	Veterinärwesen	1	1	-	1	-
<b>N</b>	<b>Erbringung von sonstigen wirtschaftlichen Dienstleistungen</b>	<b>47</b>	<b>70</b>	<b>48,9</b>	<b>54</b>	<b>16</b>
77	Vermietung von beweglichen Sachen	4	2	-50,0	1	1
78	Vermittlung und Überlassung von Arbeitskräften	4	6	50,0	6	-
79	Reisebüros, Reiseveranstalter und Erbringung sonstiger Reservierungsdienstleistungen	3	2	-33,3	1	1
80	Wach- und Sicherheitsdienste sowie Detekteien	4	8	100,0	6	2
81	Gebäudebetreuung; Garten- und Landschaftsbau	21	34	61,9	25	9
82	Erbringung von wirtschaftlichen Dienstleistungen für Unternehmen und Privatpersonen a. n. g.	11	18	63,6	15	3
<b>P</b>	<b>Erziehung und Unterricht</b>	<b>7</b>	<b>1</b>	<b>-85,7</b>	<b>1</b>	<b>-</b>
<b>Q</b>	<b>Gesundheits- und Sozialwesen</b>	<b>13</b>	<b>12</b>	<b>-7,7</b>	<b>9</b>	<b>3</b>
86	Gesundheitswesen	4	5	25,0	4	1
87	Heime (ohne Erholungs- und Ferienheime)	-	1	x	1	-
88	Sozialwesen (ohne Heime)	9	6	-33,3	4	2
<b>R</b>	<b>Kunst, Unterhaltung und Erholung</b>	<b>10</b>	<b>11</b>	<b>10,0</b>	<b>9</b>	<b>2</b>
<b>S</b>	<b>Erbringung von sonstigen Dienstleistungen</b>	<b>26</b>	<b>28</b>	<b>7,7</b>	<b>25</b>	<b>3</b>
94	Interessenvertretungen sowie kirchliche und sonstige religiöse Vereinigungen (ohne Sozialwesen und Sport)	3	4	33,3	2	2
95	Reparatur von Datenverarbeitungsgeräten und Gebrauchsgütern	2	1	-50,0	1	-
96	Erbringung von sonstigen überwiegend persönlichen Dienstleistungen	21	23	9,5	22	1
<b>A-N, P-S</b>	<b>Insgesamt</b>	<b>521</b>	<b>605</b>	<b>16,1</b>	<b>470</b>	<b>135</b>

**5. Insolvenzverfahren nach Kreisfreien Städten und Landkreisen, Art des Verfahrens und voraussichtlichen Forderungen**

Jahr 2021 und 2022

Kreisfreie Stadt Landkreis Land	Insgesamt	Veränderung zum Vorjahr in %	Eröffnete Verfahren	Mangels Masse abgewiesene Verfahren	Schulden- bereinigungs- plan	Voraussichtliche Forderungen in Millionen €
<b>2022</b>						
Chemnitz, Stadt	555	3,7	426	129	-	282,6
Erzgebirgskreis	321	1,6	225	92	4	26,9
Mittelsachsen	336	-11,3	294	41	1	32,3
Vogtlandkreis	216	-31,4	192	24	-	51,5
Zwickau	402	-21,0	340	61	1	48,4
Dresden, Stadt	582	-12,3	551	28	3	72,9
Bautzen	351	-4,9	326	24	1	34,1
Görlitz	232	10,5	218	14	-	58,3
Meißen	199	-10,4	191	8	-	18,4
Sächsische Schweiz- Osterzgebirge	294	16,2	285	8	1	39,6
Leipzig, Stadt	1 141	-16,0	949	190	2	160,9
Leipzig	362	-10,8	312	49	1	50,2
Nordsachsen	237	-18,0	205	32	-	17,6
<b>Sachsen<sup>1)</sup></b>	<b>5 238</b>	<b>-10,3</b>	<b>4 517</b>	<b>707</b>	<b>14</b>	<b>909,8</b>
darunter außerhalb des Landes	10	-23,1	3	7	-	16,0
<b>2021</b>						
Chemnitz, Stadt	535	10,1	413	122	-	99,7
Erzgebirgskreis	316	0,6	243	72	1	28,9
Mittelsachsen	379	90,5	348	29	2	37,9
Vogtlandkreis	315	65,8	245	70	-	40,7
Zwickau	509	62,1	394	115	-	49,8
Dresden, Stadt	664	73,8	642	22	-	75,5
Bautzen	369	88,3	348	21	-	30,6
Görlitz	210	47,9	203	7	-	31,4
Meißen	222	59,7	214	8	-	25,8
Sächsische Schweiz- Osterzgebirge	253	102,4	246	7	-	22,2
Leipzig, Stadt	1 359	56,6	1 131	227	1	84,4
Leipzig	406	56,8	343	63	-	51,5
Nordsachsen	289	68,0	256	32	1	21,1
<b>Sachsen<sup>1)</sup></b>	<b>5 839</b>	<b>53,7</b>	<b>5 037</b>	<b>797</b>	<b>5</b>	<b>618,5</b>
darunter außerhalb des Landes	13	-7,1	11	2	-	19,0

2) Einschließlich Insolvenzverfahren von Schuldern, die ihren Sitz oder Wohnsitz nicht in Sachsen haben, aber deren Insolvenzabwicklung in Sachsen erfolgt.

[Inhalt](#)**6. Unternehmensinsolvenzverfahren nach Kreisfreien Städten und Landkreisen sowie Rechtsformen**

Jahr 2021 und 2022

Kreisfreie Stadt Landkreis Land	Insgesamt	Verände- rung zum Vorjahr in %	Darunter eröffnete Verfahren	Rechtsform				
				Einzel- unter- nehmen	Personen- gesell- schaften	Gesell- schaften mbH	Aktien- gesell- schaften, KGaA	sonstige Rechts- formen <sup>1)</sup>
2022								
Chemnitz, Stadt	74	37,0	60	29	12	32	-	1
Erzgebirgskreis	34	47,8	26	19	1	13	-	1
Mittelsachsen	28	33,3	21	13	1	14	-	-
Vogtlandkreis	33	50,0	29	21	-	12	-	-
Zwickau	47	34,3	35	19	6	22	-	-
Dresden, Stadt	90	9,8	68	39	5	44	-	2
Bautzen	37	60,9	33	17	1	17	1	1
Görlitz	36	-	30	22	-	14	-	-
Meißen	27	-12,9	23	13	1	12	-	1
Sächsische Schweiz- Osterzgebirge	36	33,3	30	17	2	16	-	1
Leipzig, Stadt	111	-0,9	80	33	5	70	2	1
Leipzig	32	14,3	26	16	3	13	-	-
Nordsachsen	11	-45,0	7	7	-	3	-	1
<b>Sachsen<sup>2)</sup></b>	<b>605</b>	<b>16,1</b>	<b>470</b>	<b>265</b>	<b>38</b>	<b>289</b>	<b>3</b>	<b>10</b>
darunter außerhalb des Landes	9	28,6	2	-	1	7	-	1
2021								
Chemnitz, Stadt	54	38,5	39	17	9	28	-	-
Erzgebirgskreis	23	-51,1	21	11	-	12	-	-
Mittelsachsen	21	-38,2	14	6	2	13	-	-
Vogtlandkreis	22	15,8	17	12	1	9	-	-
Zwickau	35	-14,6	28	11	2	22	-	-
Dresden, Stadt	82	-4,7	66	39	3	40	-	-
Bautzen	23	-8,0	17	11	1	10	-	1
Görlitz	36	38,5	32	19	4	13	-	-
Meißen	31	29,2	27	19	1	10	-	1
Sächsische Schweiz- Osterzgebirge	27	-15,6	25	17	1	9	-	-
Leipzig, Stadt	112	-4,3	82	44	3	59	3	3
Leipzig	28	-22,2	15	11	3	14	-	-
Nordsachsen	20	-37,5	14	8	-	12	-	-
<b>Sachsen<sup>2)</sup></b>	<b>521</b>	<b>-8,4</b>	<b>402</b>	<b>225</b>	<b>32</b>	<b>256</b>	<b>3</b>	<b>5</b>
darunter außerhalb des Landes	7	-36,4	5	-	2	5	-	-

1) beispielsweise Vereine und Genossenschaften

2) Einschließlich Insolvenzverfahren von Schuldnern, die ihren Sitz oder Wohnsitz nicht in Sachsen haben, aber deren Insolvenzabwicklung in Sachsen erfolgt.

[Inhalt](#)

**7. Unternehmensinsolvenzverfahren nach Kreisfreien Städten und Landkreisen, Wirtschaftsbereichen und voraussichtlichen Forderungen**  
Jahr 2021 und 2022

Kreisfreie Stadt Landkreis Land	Insgesamt	Verarbei- tendes Gewerbe	Bau- gewerbe	Handel; Instand- haltung und Reparatur von Kfz	Verkehr und Lagerei	Gast- gewerbe	Informa- tion und Kommuni- kation	Erbringung von Finanz- und Versi- cherungs- dienst- leistungen	Grund- stücks- und Wohnungs- wesen
		C	F	G	H	I	J	K	L
<b>2022</b>									
Chemnitz, Stadt	74	6	11	7	2	7	1	15	2
Erzgebirgskreis	34	4	3	6	1	6	-	1	-
Mittelsachsen	28	3	4	3	3	2	-	1	3
Vogtlandkreis	33	7	6	4	2	4	-	1	1
Zwickau	47	8	8	8	4	-	-	2	-
Dresden, Stadt	90	6	13	18	6	9	4	7	-
Bautzen	37	4	9	2	5	3	1	-	-
Görlitz	36	5	8	3	3	3	-	-	-
Meißen	27	1	9	5	-	1	-	2	2
Sächsische Schweiz- Osterzgebirge	36	2	13	3	3	3	-	2	2
Leipzig, Stadt	111	6	25	22	8	12	1	2	5
Leipzig	32	2	7	5	3	2	-	2	1
Nordsachsen	11	1	4	-	2	-	-	-	-
<b>Sachsen<sup>1)</sup></b>	<b>605</b>	<b>55</b>	<b>122</b>	<b>86</b>	<b>42</b>	<b>52</b>	<b>8</b>	<b>36</b>	<b>17</b>
darunter außerhalb des Landes	9	-	2	-	-	-	1	1	1
<b>2021</b>									
Chemnitz, Stadt	54	5	11	8	2	4	-	4	6
Erzgebirgskreis	23	3	1	10	1	3	-	-	-
Mittelsachsen	21	3	-	5	1	2	1	-	1
Vogtlandkreis	22	4	3	5	-	3	-	-	-
Zwickau	35	2	14	5	1	2	1	1	2
Dresden, Stadt	82	4	11	9	4	9	3	4	1
Bautzen	23	1	3	4	2	1	-	1	-
Görlitz	36	6	5	6	5	2	-	-	-
Meißen	31	1	11	5	2	3	-	-	-
Sächsische Schweiz- Osterzgebirge	27	-	12	3	2	2	-	-	-
Leipzig, Stadt	112	8	26	14	3	7	7	4	5
Leipzig	28	2	4	4	2	2	1	1	2
Nordsachsen	20	-	3	2	2	3	-	-	2
<b>Sachsen<sup>1)</sup></b>	<b>521</b>	<b>40</b>	<b>105</b>	<b>81</b>	<b>27</b>	<b>44</b>	<b>13</b>	<b>15</b>	<b>19</b>
darunter außerhalb des Landes	7	1	1	1	-	1	-	-	-

1) Einschließlich Insolvenzverfahren von Schuldnern, die ihren Sitz oder Wohnsitz nicht in Sachsen haben, aber deren Insolvenzabwicklung in Sachsen erfolgt.

Erbringung von freiberuflichen, wissenschaftlichen u. technischen Dienstleistungen	Erbringung von sonstigen wirtschaftlichen Dienstleistungen	Gesundheits- und Sozialwesen	Kunst, Unterhaltung und Erholung	Erbringung von sonstigen Dienstleistungen	Übrige Wirtschaftsbereiche	Voraussichtliche Forderungen in Millionen €	Kreisfreie Stadt Landkreis Land
M	N	Q	R	S	A, B, D, E, P		
9	6	1	1	5	1	261,6	Chemnitz, Stadt
4	5	2	-	-	2	9,5	Erzgebirgskreis
1	4	2	-	1	1	11,1	Mittelsachsen
1	4	1	-	2	-	40,3	Vogtlandkreis
6	8	-	-	3	-	24,2	Zwickau
7	9	1	3	3	4	38,5	Dresden, Stadt
2	4	-	2	3	2	19,6	Bautzen
3	6	2	-	2	1	40,5	Görlitz
2	2	-	-	3	-	6,1	Meißen
1	5	1	-	1	-	23,0	Sächsische Schweiz- Osterzgebirge
13	9	1	2	4	1	114,6	Leipzig, Stadt
3	4	1	1	1	-	23,0	Leipzig
-	2	-	2	-	-	2,7	Nordsachsen
<b>54</b>	<b>70</b>	<b>12</b>	<b>11</b>	<b>28</b>	<b>12</b>	<b>630,8</b>	<b>Sachsen<sup>1)</sup></b> darunter außerhalb des Landes
2	2	-	-	-	-	16,0	
7	6	-	-	1	-	81,5	Chemnitz, Stadt
1	2	1	-	-	1	10,8	Erzgebirgskreis
3	2	-	3	-	-	11,6	Mittelsachsen
3	3	-	-	1	-	19,0	Vogtlandkreis
2	3	-	-	2	-	22,7	Zwickau
17	8	-	3	8	1	38,5	Dresden, Stadt
5	2	1	-	2	1	10,3	Bautzen
3	3	3	-	2	1	17,4	Görlitz
2	4	2	-	1	-	11,3	Meißen
1	3	1	-	1	2	11,1	Sächsische Schweiz- Osterzgebirge
12	9	4	3	6	4	19,8	Leipzig, Stadt
7	1	-	1	1	-	25,1	Leipzig
5	1	1	-	1	-	4,2	Nordsachsen
<b>69</b>	<b>47</b>	<b>13</b>	<b>10</b>	<b>26</b>	<b>12</b>	<b>301,8</b>	<b>Sachsen<sup>1)</sup></b> darunter außerhalb des Landes
1	-	-	-	-	2	18,6	



[Inhalt](#)
**8. Insolvenzverfahren der übrigen Schuldner nach Kreisfreien Städten und Landkreisen, Art des Verfahrens sowie Art des Schuldners und voraussichtlichen Forderungen**

Jahr 2021 und 2022

Kreisfreie Stadt Landkreis Land	Insgesamt	Veränderung zum Vorjahr in %	Art des Verfahrens			Art des Schuldners		
			eröffnet	mangels Masse abgewiesen	Schulden bereini- gungs- plan	ehemals selbstständig Tätige		
						zu- sammen	Regel- insolvenz- verfahren	Verbraucher- insolvenz- verfahren
								<b>202</b>
Chemnitz, Stadt	481	-	366	115	-	64	29	35
Erzgebirgskreis	287	-2,0	199	84	4	36	18	18
Mittelsachsen	308	-14,0	273	34	1	49	31	18
Vogtlandkreis	183	-37,5	163	20	-	25	19	6
Zwickau	355	-25,1	305	49	1	59	27	32
Dresden, Stadt	492	-15,5	483	6	3	133	60	73
Bautzen	314	-9,2	293	20	1	47	22	25
Görlitz	196	12,6	188	8	-	55	21	34
Meißen	172	-9,9	168	4	-	54	27	27
Sächsische Schweiz- Osterzgebirge	258	14,2	255	2	1	42	21	21
Leipzig, Stadt	1 030	-17,4	869	159	2	206	85	121
Leipzig	330	-12,7	286	43	1	65	40	25
Nordsachsen	226	-16,0	198	28	-	37	21	16
<b>Sachsen<sup>1)</sup></b>	<b>4 633</b>	<b>-12,9</b>	<b>4 047</b>	<b>572</b>	<b>14</b>	<b>873</b>	<b>422</b>	<b>451</b>
darunter außerhalb des Landes	1	-83,3	1	-	-	1	1	-
								<b>202</b>
Chemnitz, Stadt	481	7,6	374	107	-	55	35	20
Erzgebirgskreis	293	9,7	222	70	1	36	18	18
Mittelsachsen	358	117,0	334	22	2	44	23	21
Vogtlandkreis	293	71,3	228	65	-	43	32	11
Zwickau	474	73,6	366	108	-	51	29	22
Dresden, Stadt	582	96,6	576	6	-	116	48	68
Bautzen	346	102,3	331	15	-	46	20	26
Görlitz	174	50,0	171	3	-	37	18	19
Meißen	191	66,1	187	4	-	43	17	26
Sächsische Schweiz- Osterzgebirge	226	143,0	221	5	-	50	26	24
Leipzig, Stadt	1 247	66,0	1 049	197	1	155	91	64
Leipzig	378	69,5	328	50	-	62	45	17
Nordsachsen	269	92,1	242	26	1	28	18	10
<b>Sachsen<sup>1)</sup></b>	<b>5 318</b>	<b>64,6</b>	<b>4 635</b>	<b>678</b>	<b>5</b>	<b>770</b>	<b>423</b>	<b>347</b>
darunter außerhalb des Landes	6	100,0	6	-	-	4	3	1

1) Einschließlich Insolvenzverfahren von Schuldner, die ihren Sitz oder Wohnsitz nicht in Sachsen haben, aber deren Insolvenzabwicklung in Sachsen erfolgt.

Jahr 2021 und 2022

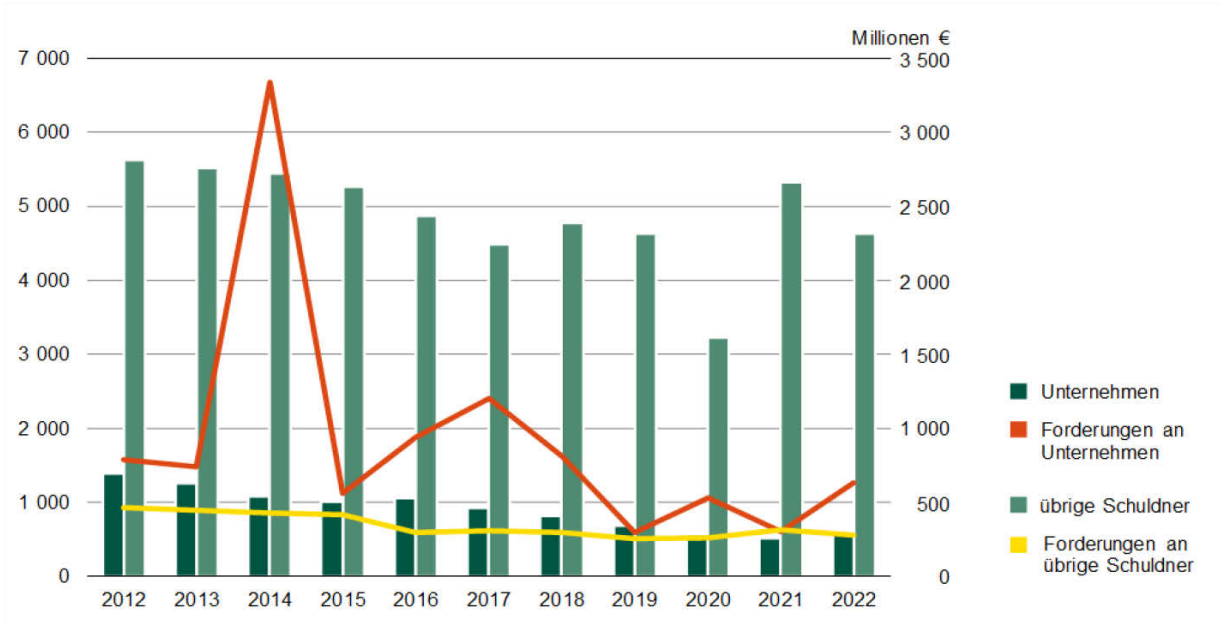
Inhabers		Voraussichtliche Forderungen in Millionen €				Kreisfreie Stadt Landkreis Land
Verbraucher	natürliche Personen als Gesellschafter u. Ä., Nachlässe und Gesamtgut	insgesamt	ehemals selbstständig Tätige	Verbraucher	natürliche Personen als Gesellschafter u. Ä., Nachlässe und Gesamtgut	

2

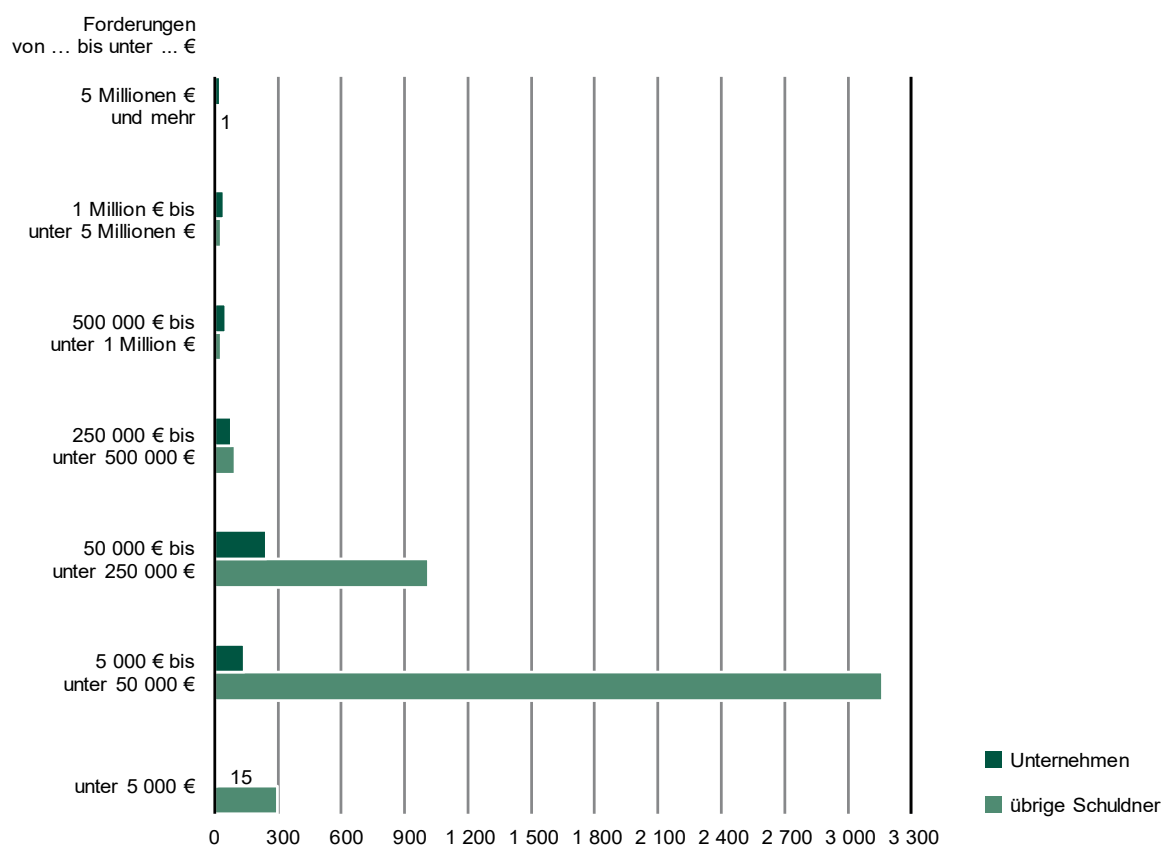
285	132	21,0	7,1	11,0	2,8	Chemnitz, Stadt
152	99	17,4	7,7	6,9	2,7	Erzgebirgskreis
209	50	21,2	8,2	9,5	3,5	Mittelsachsen
131	27	11,2	4,6	5,9	0,6	Vogtlandkreis
234	62	24,2	14,2	9,2	0,8	Zwickau
348	11	34,4	17,9	16,0	0,5	Dresden, Stadt
238	29	14,5	4,5	8,9	1,1	Bautzen
127	14	17,9	10,4	5,7	1,8	Görlitz
113	5	12,3	4,6	7,3	0,4	Meißen
212	4	16,7	4,8	9,5	2,3	Sächsische Schweiz- Osterzgebirge
635	189	46,3	21,3	22,4	2,6	Leipzig, Stadt
199	66	27,2	13,7	9,4	4,0	Leipzig
146	43	14,9	6,8	6,4	1,7	Nordsachsen
<b>3 029</b>	<b>731</b>	<b>279,0</b>	<b>125,9</b>	<b>128,2</b>	<b>24,9</b>	<b>Sachsen<sup>1)</sup></b> darunter außerhalb des Landes
-	-	0,1	0,1	-	-	

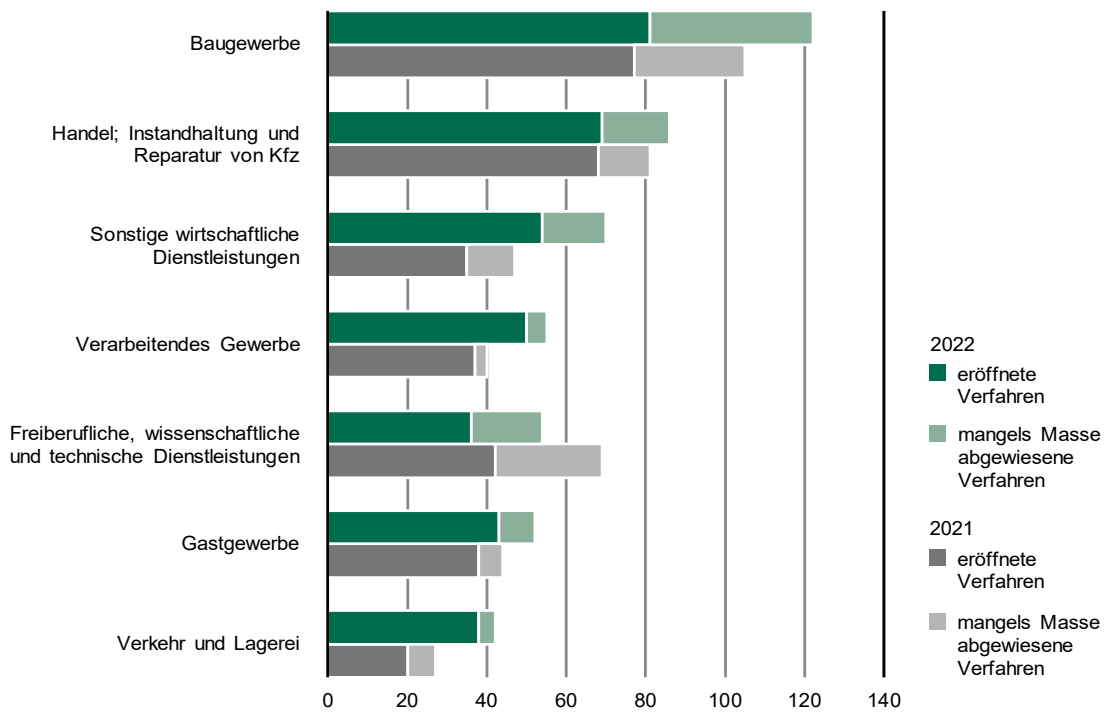
1

314	112	18,2	4,5	12,8	0,9	Chemnitz, Stadt
174	83	18,2	6,6	7,8	3,8	Erzgebirgskreis
284	30	26,3	11,0	12,4	2,9	Mittelsachsen
175	75	21,7	11,2	8,9	1,6	Vogtlandkreis
293	130	27,2	8,3	12,2	6,6	Zwickau
456	10	37,1	15,5	16,5	5,1	Dresden, Stadt
277	23	20,3	7,0	11,6	1,7	Bautzen
131	6	13,9	6,2	7,6	0,2	Görlitz
143	5	14,4	7,0	7,4	-	Meißen
172	4	11,0	4,6	6,4	-	Sächsische Schweiz- Osterzgebirge
829	263	64,6	20,1	30,0	14,5	Leipzig, Stadt
246	70	26,5	16,0	8,2	2,3	Leipzig
202	39	16,9	6,5	8,1	2,4	Nordsachsen
<b>3 698</b>	<b>850</b>	<b>316,7</b>	<b>124,7</b>	<b>149,9</b>	<b>42,1</b>	<b>Sachsen<sup>1)</sup></b> darunter außerhalb des Landes
2	-	0,4	0,4	-	-	

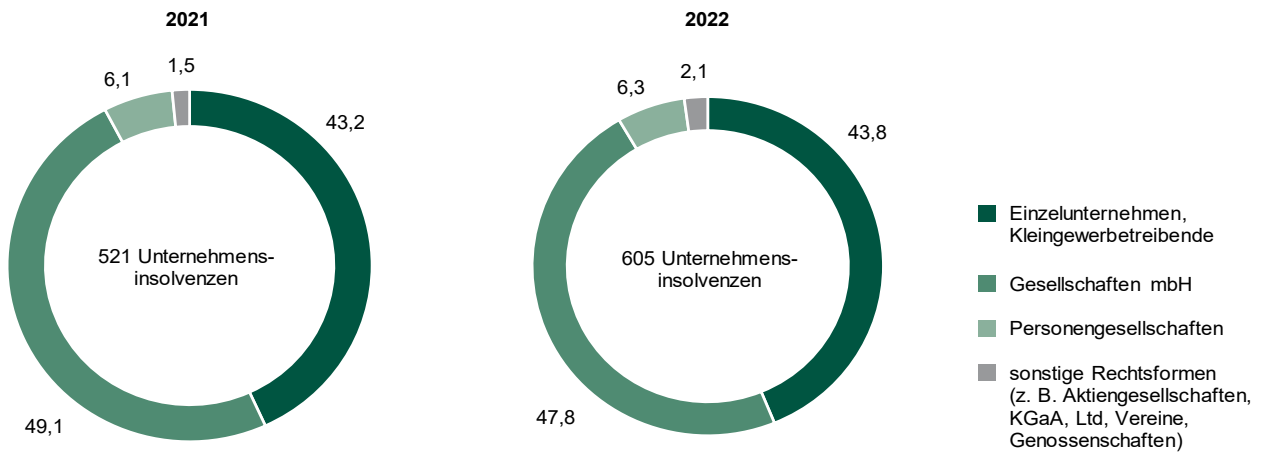
**Abb. 1 Insolvenzverfahren 2012 bis 2022 nach Art des Schuldners und voraussichtlichen Forderungen**

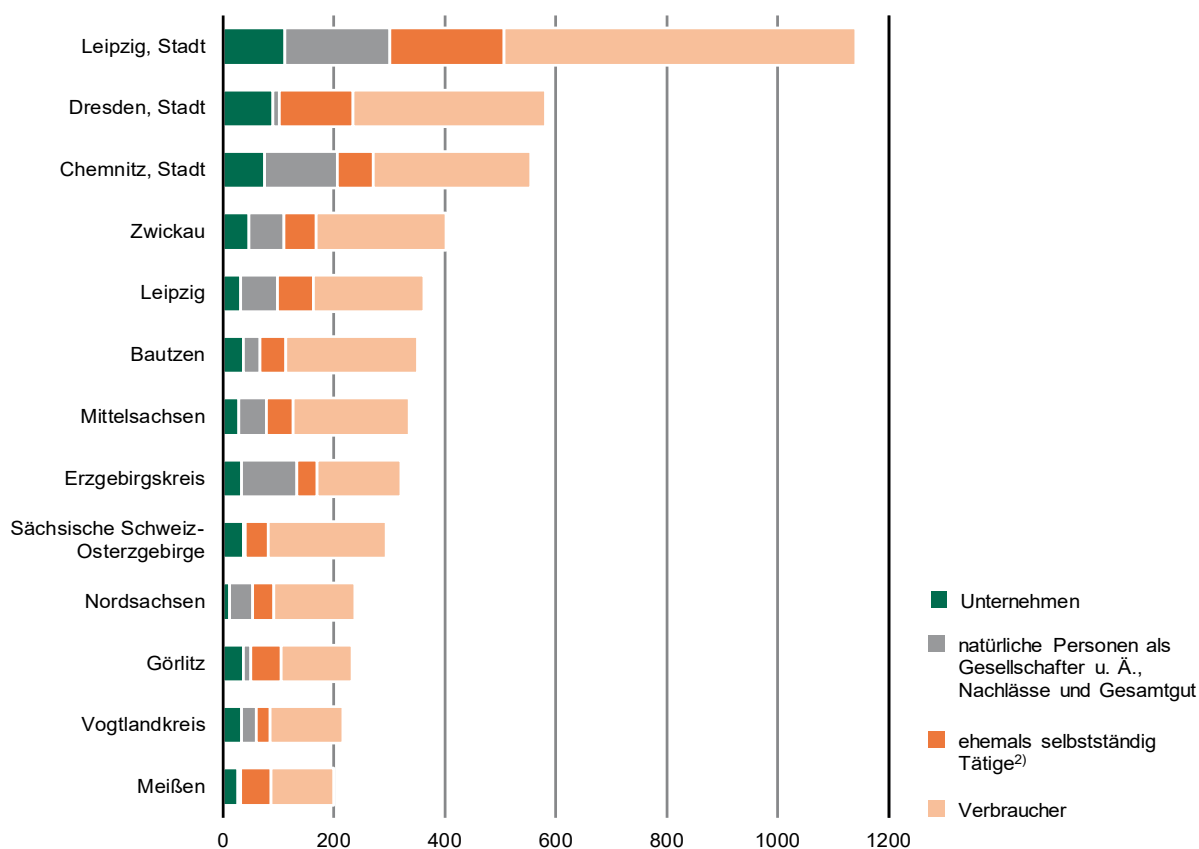
**Abb. 2 Insolvenzverfahren 2022 nach Art des Schuldners und Größenklassen der voraussichtlichen Forderungen**



**Abb. 3 Unternehmensinsolvenzverfahren 2021 und 2022 in den am stärksten besetzten Wirtschaftsbereichen**

**Abb. 4 Unternehmensinsolvenzverfahren 2021 und 2022 nach Rechtsformen**  
in Prozent

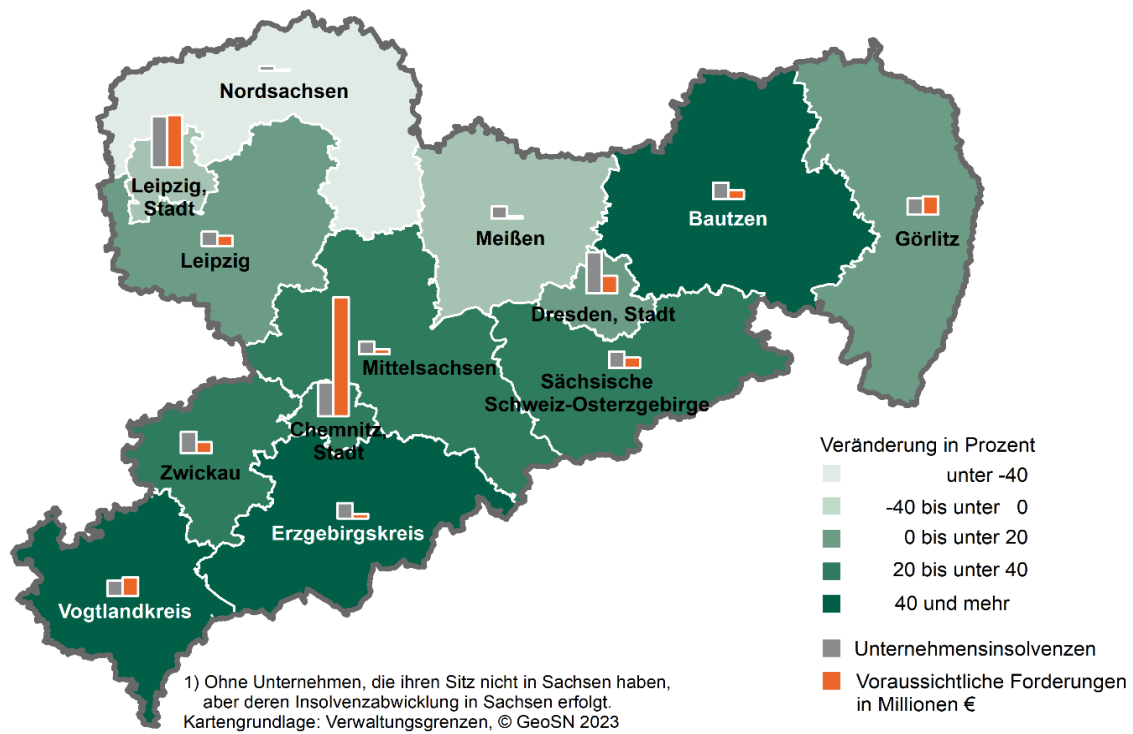


**Abb. 5 Insolvenzverfahren 2022 nach Kreisfreien Städten und Landkreisen<sup>1)</sup> sowie Art des Schuldners**

1) Ohne Insolvenzverfahren von Schuldern, die ihren Sitz oder Wohnsitz nicht in Sachsen haben, aber deren Insolvenzabwicklung in Sachsen erfolgt.

2) Die ein Regel- oder Verbraucherinsolvenzverfahren durchlaufen.

**Abb. 6 Veränderung der Zahl der Unternehmensinsolvenzverfahren in Sachsen 2022 gegenüber dem Vorjahr nach Kreisfreien Städten und Landkreisen**  
Gebietsstand: 1. Januar 2022





**Abb. 7 Veränderung der Zahl der Verbraucherinsolvenzverfahren<sup>1)</sup> in Sachsen 2022 gegenüber dem Vorjahr nach Kreisfreien Städten und Landkreisen**  
 Gebietsstand: 1. Januar 2022

