



Statistischer Bericht



Umsatzsteuer-Veranlagungen im Freistaat Sachsen 2018

L IV 12 – j/18

Zeichenerklärung

- Nichts vorhanden (genau Null)
- 0 weniger als die Hälfte von 1 in der letzten besetzten Stelle, jedoch mehr als nichts
- ... Angabe fällt später an
- / Zahlenwert nicht sicher genug
- . Zahlenwert unbekannt oder geheim zu halten
- x Tabellenfach gesperrt, weil Aussage nicht sinnvoll
- () Aussagewert ist eingeschränkt
- p vorläufige Zahl
- r berichtigte Zahl
- s geschätzte Zahl

Allen Rechnungen liegen die ungerundeten Werte zugrunde. In einzelnen Fällen können bei der Summenbildung geringe Abweichungen entstehen, die in Abbildungen und Tabellen auf ab- bzw. aufgerundete Einzelangaben zurückzuführen sind.

Herausgeber, Redaktion, Gestaltung, Satz
Statistisches Landesamt des Freistaates Sachsen
Macherstraße 63, 01917 Kamenz
Telefon +49 3578 33-1913
Telefax +49 3578 33-1921
E-Mail info@statistik.sachsen.de

Druck
Diese Veröffentlichung steht ausschließlich in elektronischer Form bereit.

Redaktionsschluss
Dezember 2022

Bezug
Download im Internet kostenfrei unter
www.statistik.sachsen.de

Erscheinungsfolge
jährlich

Verteilerhinweis
Diese Informationsschrift wird von der Sächsischen Staatsregierung im Rahmen ihrer verfassungsmäßigen Verpflichtung zur Information der Öffentlichkeit herausgegeben. Sie darf weder von Parteien noch von deren Kandidaten oder Helfern im Zeitraum von sechs Monaten vor einer Wahl zum Zwecke der Wahlwerbung verwendet werden. Dies gilt für alle Wahlen.
Missbräuchlich ist insbesondere die Verteilung auf Wahlveranstaltungen, an Informationsständen der Parteien sowie das Einlegen, Aufdrucken oder Aufkleben parteipolitischer Informationen oder Werbemittel. Untersagt ist auch die Weitergabe an Dritte zur Verwendung bei der Wahlwerbung.
Auch ohne zeitlichen Bezug zu einer bevorstehenden Wahl darf die vorliegende Druckschrift nicht so verwendet werden, dass dies als Parteinnahme des Herausgebers zu Gunsten einzelner politischer Gruppen verstanden werden könnte.
Diese Beschränkungen gelten unabhängig vom Vertriebsweg, also unabhängig davon, auf welchem Wege und in welcher Anzahl diese Informationsschrift dem Empfänger zugegangen ist. Erlaubt ist jedoch den Parteien, diese Informationsschrift zur Unterrichtung ihrer Mitglieder zu verwenden.

Copyright
Statistisches Landesamt des Freistaates Sachsen, Kamenz 2022
Vervielfältigung und Verbreitung, auch auszugsweise, mit Quellenangabe gestattet.

Statistischer Bericht - L IV 12 - j/18
Umsatzsteuer-Veranlagungen im Freistaat Sachsen
2018

[Titel](#)
[Impressum](#)

Inhalt

[Abkürzungsverzeichnis](#)
[Vorbemerkungen \(Verweis auf Qualitätsbericht\)](#)

Tabellen

1. [Umsatzsteuerpflichtige nach Umsatzgrößenklassen der Lieferungen und Leistungen, Besteuerungsarten, Rechtsformen und NUTS 2-Regionen 2012 bis 2018](#)
2. [Lieferungen und Leistungen nach Umsatzgrößenklassen, Besteuerungsarten, Rechtsformen und NUTS 2-Regionen 2012 bis 2018](#)
3. [Umsatzsteuerpflichtige und deren Lieferungen und Leistungen 2018 nach Rechtsformen und Wirtschaftsabschnitten](#)
4. [Umsatzsteuerpflichtige und deren Lieferungen und Leistungen 2016, 2017 und 2018 nach Kreisfreien Städten und Landkreisen](#)
5. [Umsatzsteuerpflichtige und deren Lieferungen und Leistungen 2018 nach Kreisfreien Städten und Landkreisen sowie nach Wirtschaftsabschnitten](#)
6. [Umsatzsteuerpflichtige, deren steuerbarer Umsatz und verbleibende Umsatzsteuer 2018 nach wirtschaftlicher Gliederung](#)
7. [Umsatzsteuerpflichtige und deren Lieferungen und Leistungen 2018 nach Umsatzgrößenklassen und nach wirtschaftlicher Gliederung](#)
8. [Umsatzsteuerpflichtige und deren Lieferungen und Leistungen 2018 nach Rechtsformen und nach wirtschaftlicher Gliederung](#)
9. [Umsatzsteuerpflichtige und deren Lieferungen und Leistungen 2018 nach der Besteuerung der Umsätze und nach wirtschaftlicher Gliederung](#)

Abbildung

1. [Umsatzsteuerpflichtige und deren Lieferungen und Leistungen 2018 nach Umsatzgrößenklassen](#)

[Inhalt](#)
Abkürzungen

a. n. g.	anderweitig nicht genannt
Abs.	Absatz
Abschn.	Abschnitt
Anz.	Anzahl
AO	Abgabenordnung
Art.	Artikel
BStatG	Bundesstatistikgesetz
BGBI.	Bundesgesetzblatt
BStBl.	Bundessteuerblatt
GrEStG	Grunderwerbssteuergesetz
i. S.	im Sinne
i. V. m.	in Verbindung mit
NE-Metalle	Nichteisen-Metalle
Nr.	Nummer
u. Ä.	und Ähnliche
u. ä.	und ähnliches
UStAE	Umsatzsteuer-Anwendungserlass
UStDV	Umsatzsteuer-Durchführungsverordnung
UStG	Umsatzsteuergesetz
USt-IdNr.	Umsatzsteuer-Identifikationsnummer
UStR	Umsatzsteuer-Richtlinien
UStZustV	Umsatzsteuerzuständigkeitsverordnung
USt-VL	Umsatzsteuer-Veranlagung
WZ-Nr.	Nummer des Wirtschaftszweiges

[Inhalt](#)**Vorbemerkungen**

Die in den Vorbemerkungen enthaltenen Erläuterungen zur fachstatistischen Erhebung incl. Definitionen sind in den bundeseinheitlichen Qualitätsberichten hinterlegt.

Über den folgenden Link gelangen Sie zum Qualitätsbericht:

[Umsatzsteuerstatistik \(Veranlagungen\)](#)

URL:

https://www.destatis.de/DE/Methoden/Qualitaet/Qualitaetsberichte/Steuern/umsatzsteuer-veranlagung.pdf;jsessionid=3339F32301A0DD67FEC128F662F4F1BB.internet712?_blob=publicationFile

Stand: 26. September 2022

Zusätzliche Erläuterungen

PDF-Datei nicht unterstützt, ist dieser Inhalt in der zur Langzeitarchivierung erstellten PDF-Datei des gesamten Statistischen Berichts enthalten. Diese ist in der gemeinsamen Publikationsdatenbank (Statistische Bibliothek) des Bundes und der Länder abgelegt.



Vorbemerkungen

Vorbemerkungen

Der vorliegende Statistische Bericht enthält die Ergebnisse der Umsatzsteuerstatistik 2018 auf Basis der Veranlagungen. Er gibt einen Überblick über die Zahl aller umsatzsteuerpflichtigen Unternehmen im Freistaat Sachsen 2018, deren steuerbaren Umsatz, Lieferungen und Leistungen, die Umsatzsteuer vor Abzug der Vorsteuer, die abziehbare Vorsteuer und die verbleibende Umsatzsteuer. Die Ergebnisse werden sowohl in wirtschaftlicher und regionaler Gliederung als auch nach Rechtsformen und Größenklassen ausgewiesen.

Die Umsatzsteuerstatistik ist eine der umfassendsten Wirtschaftsstatistiken. Sie stellt nicht nur ein Instrument der Fiskal- und Steuerpolitik dar, sondern dient auch zur allgemeinen Beobachtung der Wirtschaft. Neben Informationen über steuerliche Tatbestände gewährt sie einen Einblick in die Wirtschaftsstruktur.

Die Ergebnisse der Umsatzsteuerstatistik auf Basis der Voranmeldungen des Jahres 2018 liegen bereits vor. In dieser Statistik werden jedoch Kleinunternehmen mit einem Jahresumsatz bis 17 500 Euro sowie sogenannte Jahresmelder nicht erfasst. Dagegen bildet die Umsatzsteuerstatistik der Veranlagungen den Besteuerungsprozess für alle umsatzsteuerpflichtigen Unternehmen, einschließlich der Kleinunternehmen und Jahresmelder, ab. Aufgrund der gesetzlichen Abgabefristen für Umsatzsteuererklärungen liegen die Ergebnisse der Veranlagungsstatistik später vor.

Für die Durchführung der Umsatzsteuerstatistik der Veranlagungen 2018 gelten folgende Rechtsgrundlagen in Verbindung mit dem BStatG in der Fassung der Bekanntmachung vom 20. Oktober 2016 (BGBl. I S. 2394), das durch Art. 2 des Gesetzes vom 14. Juni 2021 (BGBl. I S. 1751) geändert worden ist:

- StStatG vom 11. Oktober 1995 (BGBl. I S. 1250, 1409), das zuletzt durch Art. 35 des Gesetzes vom 21. Dezember 2020 (BGBl. I S. 3096) geändert worden ist,
- UStG in der Fassung der Bekanntmachung vom 21. Februar 2005 (BGBl. I S. 386) in seiner jeweils geltenden Fassung,
- UStDV in der Fassung der Bekanntmachung vom 21. Februar 2005 (BGBl. I S. 434) in seiner jeweils geltenden Fassung,
- UStAE vom 1. Oktober 2010 (BStBl. I S. 846) in seiner jeweils geltenden Fassung,
- AO 1977 in der Fassung der Bekanntmachung vom 1. Oktober 2002 (BGBl. I S. 3866, 2003 I S. 61) in seiner jeweils geltenden Fassung.

Bei der Umsatzsteuerstatistik der Veranlagungen handelt es sich wie bei allen Steuerstatistiken um eine Sekundärstatistik. Die Erhebung erfolgt im Rahmen des Umsatzsteuer-Festsetzungsverfahrens bei der Finanzverwaltung. Die statistikrelevanten Daten werden dem Statistischen Landesamt in anonymisierter Form zur Verfügung gestellt. In die Statistik werden alle Unternehmen einbezogen, die ihren Hauptsitz in Sachsen haben. Der Gesamtumsatz eines Unternehmens einschließlich

seiner Filialen, Zweig- und Nebenstellen wird aus steuerrechtlichen Gründen dort erfasst, wo sich der Sitz der Geschäftsleitung des Gesamtunternehmens befindet.

Für die Umsatzsteuerstatistik der Veranlagungen 2018 ist die Wirtschaftszweigklassifikation Ausgabe 2008 (WZ 2008) maßgebend. Ausschlaggebend für die wirtschaftszweigsystematische Zuordnung ist der Schwerpunkt der wirtschaftlichen Tätigkeit des Unternehmens, der sich bei mehreren gemischten Tätigkeiten nach dem größten Beitrag zur Wertschöpfung bemisst. Grundsätzlich wird ein Unternehmen mit seinen gesamten Umsätzen einer einzigen Branche zugeordnet.

Die in den Tabellen ausgewiesenen steuerbaren Umsätze sowie die Lieferungen und Leistungen werden grundsätzlich ohne Umsatzsteuer ausgewiesen. Bei den Zahlenwerten in den Tabellenfeldern können sich durch Rundungen in den Summenzeilen Abweichungen gegenüber der Summe der Einzelpositionen ergeben. Der regionalen Gliederung liegt der Gebietsstand 31. Dezember 2021 zugrunde. Die statistische Geheimhaltung wurde zentral maschinell vorgenommen.

Erläuterungen

Umsatzsteuerpflichtige

Steuerbare Umsätze können nur durch einen Unternehmer für sein Unternehmen im Inland ausgeführt werden (§ 1 Abs. 1 Nr. 1 UStG). Unternehmer ist, wer eine gewerbliche oder berufliche Tätigkeit selbständig ausübt (§ 2 Abs. 1 UStG). Gewerblich oder beruflich ist jede auf Dauer angelegte Tätigkeit zur Erzielung von Einnahmen, auch wenn die Gewinnerzielungsabsicht fehlt oder eine Personenvereinigung nur gegenüber ihren Mitgliedern tätig wird, d. h. es kommt weder auf die Rechtsform noch auf die Rechtsfähigkeit an. Selbständig tätig zu sein heißt, Arbeiten auf eigene Rechnung und eigene Verantwortung auszuführen. Unternehmer können somit natürliche und juristische Personen des privaten oder öffentlichen Rechts sein. Zum Unternehmen gehören sämtliche Betriebe oder berufliche Tätigkeiten desselben Unternehmers (§ 2 Abs. 1 S. 2 UStG).

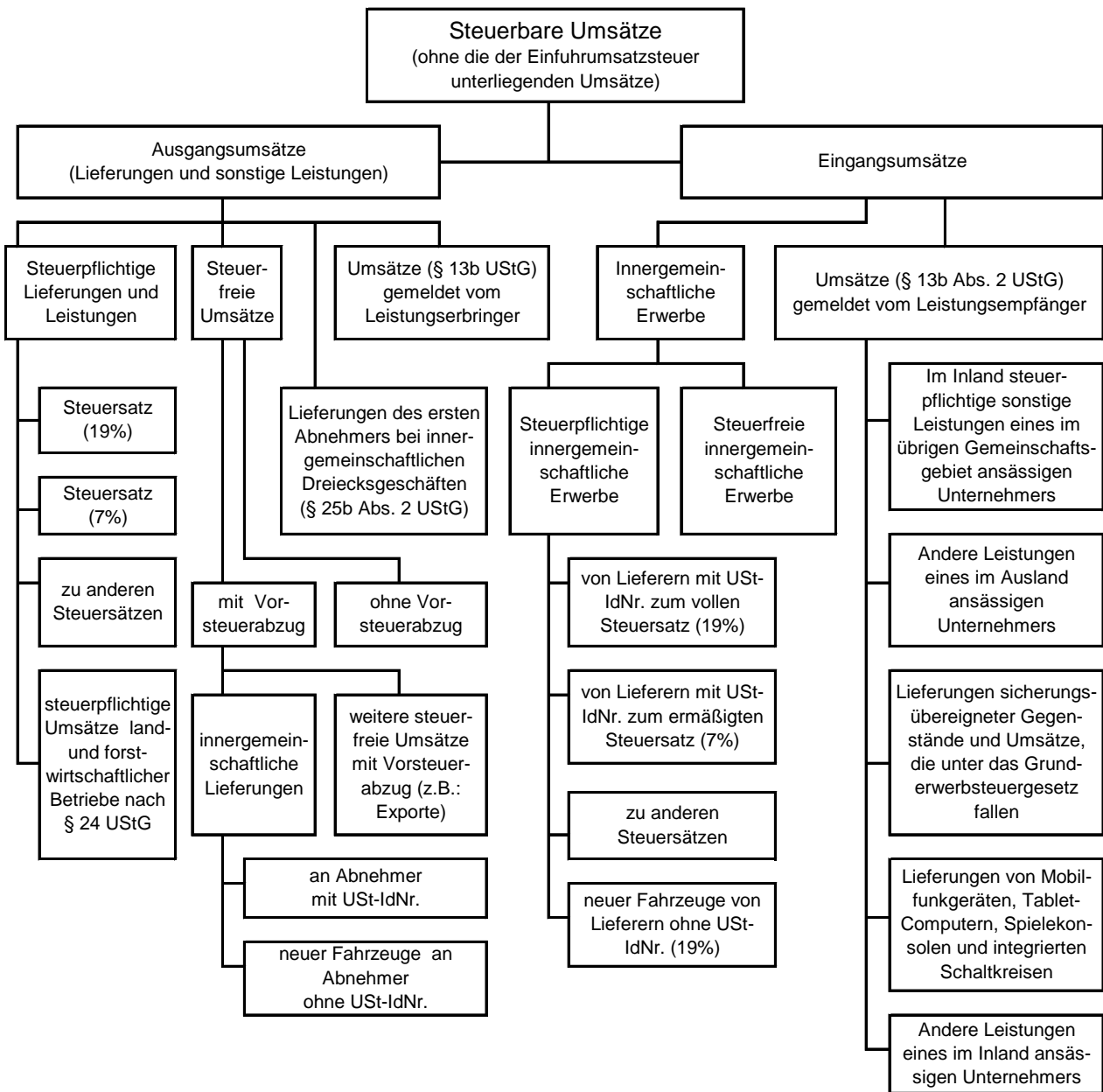
Steuerbarer Umsatz

Der Umsatzsteuer unterliegen folgende Umsätze gemäß § 1 Abs. 1 UStG:

- Lieferungen und sonstige Leistungen, die ein Unternehmer im Inland gegen Entgelt im Rahmen seines Unternehmens ausführt (Nr. 1),
- die Einfuhr von Gegenständen im Inland (Einfuhrumsatzsteuer) (Nr. 4), wobei die im Rahmen der Umsatzsteuerstatistik der Veranlagungen ermittelten Umsätze nicht die Steuer auf die Einfuhr von Gegenständen in das deutsche Zollgebiet enthalten (Besondere Vorschriften für die Einfuhrumsatzsteuer § 21 UStG),
- der innergemeinschaftliche Erwerb im Inland gegen Entgelt (Nr. 5).

Beim sogenannten Gesamtumsatz in der Definition des § 19 Abs. 3 UStG handelt es sich um eine Größe, die durch Abzug einer Reihe bestimmter steuerfreier Umsätze aus dem

steuerbaren Umsatz im Sinne des § 1 Abs. 1 Nr. 1 UStG abgeleitet wird. Er ist unter anderem maßgebend für die Berechnung der Steuer nach vereinnahmten Entgelten (§ 20 Nr. 1 UStG).



Nichtsteuerbarer Umsatz

Nicht steuerbar sind Umsätze, die nicht von einem Unternehmer im Sinne des Umsatzsteuergesetzes und/oder nicht im Inland erbracht worden sind. Außerdem sind Lieferungen und sonstige Leistungen nicht steuerbar, wenn kein Leistungsaustausch vorliegt. An Letzterem fehlt es z. B. bei bloßen Entgeltentrichtungen wie Geldzahlung oder Überweisung, echten Schadenersatzleistungen oder wenn eine Lieferung rückgängig gemacht wird. Nicht steuerbar sind auch die Innenumsätze eines Organkreises.

Steuerbefreiungen (steuerfreier Umsatz)

Bei den Steuerbefreiungen (§ 4 Nr. 1 bis 29; § 25 Abs. 2 UStG) wird zwischen Umsätzen, bei denen ausdrücklich ein Recht auf Vorsteuerabzug besteht (§ 15 Abs. 1 und 3 UStG)

und solchen ohne unterschieden. Grundsätzlich ist der Vorsteuerabzug bei steuerfreien Umsätzen ausgeschlossen (§ 15 Abs. 2; § 25 Abs. 4 UStG). Aus der Vielzahl der steuerfreien Umsätze ohne Vorsteuerabzug sind vor allem zu nennen: getätigte Umsätze in den Bereichen Versicherungs- und Kreditwesen (§ 4 Nr. 8 bis 29 UStG), Vermietung und Verpachtung von Grundstücken sowie Umsätze von Angehörigen der freien Berufe im Gesundheitswesen. Bei innergemeinschaftlichen Dreiecksgeschäften nach § 25b Abs. 2 UStG sind die Umsätze des ersten Abnehmers ebenfalls steuerfrei ohne Berechtigung zum Vorsteuerabzug, wenn die Steuerschuld auf den letzten Abnehmer übertragen wurde. Steuerfreie Umsätze mit Vorsteuerabzug (§ 15 Abs. 3 UStG) sind Ausfuhrleistungen, Lohnveredelungen an Gegenständen der Ausfuhr, sowie innergemeinschaftliche Lieferungen (§ 4 Nr. 1 UStG), Umsätze

für die Seeschiff- und Luftfahrt (§ 4 Nr. 2 UStG), grenzüberschreitender Güterverkehr (§ 4 Nr. 3 UStG), Lieferungen von Gold an Zentralbanken (§ 4 Nr. 4 UStG) sowie Reiseleistungen außerhalb des Gebietes der Europäischen Wirtschaftsgemeinschaft (§ 25 Abs. 2 UStG).

Bemessungsgrundlage

Der Umsatz bemisst sich u. a.

- bei Lieferungen und sonstigen Leistungen und bei dem innergemeinschaftlichen Erwerb nach dem Entgelt (§ 10 Abs. 1 UStG),
- beim Verbringen eines Gegenstandes und bei unentgeltlichen Lieferungen und Leistungen im Sinne von § 3 UStG nach dem Einkaufspreis zuzüglich der Nebenkosten oder mangels Einkaufspreis nach den Selbstkosten (§ 10 Abs. 4 UStG),
- bei Reiseleistungen im Sinne von § 25 Abs. 1 UStG nach dem Unterschied zwischen dem Betrag, den der Leistungsempfänger aufwendet, und dem Betrag, den der Unternehmer für die Reisevorleistungen aufwendet (§ 25 Abs. 3 UStG),
- bei Umsätzen mit beweglichen körperlichen Gegenständen unter bestimmten Voraussetzungen nach dem Betrag, um den der Verkaufspreis den Einkaufspreis für den Gegenstand übersteigt (§ 25a Abs. 3 UStG - Differenzbesteuerung).

Entgelt ist grundsätzlich alles, was der Leistungsempfänger aufwendet, um die Leistung zu erhalten, jedoch ohne Umsatzsteuer, d. h. das Entgelt ist eine Nettogröße (§ 10 Abs. 1 UStG). Die Umsatzsteuer gehört nicht zur Bemessungsgrundlage (§ 10 Abs. 4 UStG).

Steuersätze

Der allgemeine Steuersatz beträgt 19 Prozent der Bemessungsgrundlage (§ 12 Abs. 1 UStG). Der ermäßigte Steuersatz ist für die im § 12 Abs. 2 UStG aufgeführten Umsätze sieben Prozent. Land- und forstwirtschaftliche Betriebe können bei bestimmten Umsätzen die Umsatzsteuer nach Durchschnittssätzen ermitteln, wenn sie nicht ausdrücklich gegenüber dem Finanzamt erklären, nach den allgemeinen Vorschriften besteuert zu werden. Die Mehrzahl der land- und forstwirtschaftlichen Betriebe findet in der Umsatzsteuerstatistik keine Berücksichtigung, da sie aufgrund der Sonderregelung der Durchschnittsbesteuerung nach § 24 UStG nicht erfasst werden.

Steuerentstehung und Besteuerungsverfahren

Die Steuer entsteht gemäß § 13 Abs. 1 UStG bei Berechnung

- nach vereinbarten Entgelten mit Ablauf des Voranmeldungszeitraumes (§ 16 Abs. 1 UStG), in dem die Leistungen ausgeführt worden sind,
- nach vereinnahmten Entgelten mit Ablauf des Voranmeldungszeitraumes, in dem die Entgelte vereinnahmt worden sind (§ 20 UStG).

Die Steuerberechnung nach vereinnahmten Entgelten (Ist-Besteuerung) beschränkt sich auf Unternehmen mit einem Gesamtumsatz im Vorjahr von nicht mehr als 500 000 Euro oder Unternehmen, die gemäß der AO 1977 von der Buchführungs- und Bilanzierungspflicht befreit und Angehörige freier Berufe sind (§ 20 UStG).

Der Unternehmer hat im Vorgriff auf die jährliche Umsatzsteuererklärung (Jahresveranlagung) monatliche bzw. vierteljährliche Voranmeldungen beim Finanzamt abzugeben und Umsatzsteuer-Vorauszahlungen zu leisten (§ 18 Abs. 1 und 2 UStG). Hat die Steuer für das vorangegangene Kalenderjahr mehr als 7 500 Euro betragen, gilt als Voranmeldungszeitraum der Kalendermonat, sonst das Kalendervierteljahr. Bei Vorjahressteuern von weniger als 1 000 Euro kann der Steuerpflichtige von der Abgabe der Voranmeldungen und Entrichtung der Vorauszahlungen befreit werden. Nach Ablauf des jeweiligen Kalenderjahres hat der Unternehmer eine Umsatzsteuererklärung abzugeben (§ 18 Abs. 3 UStG). Bei der Veranlagung in den Finanzämtern werden die Besteuerungsgrundlagen ermittelt und die zu zahlende Steuer festgesetzt. Die bei den Voranmeldungen geleisteten Vorauszahlungen werden mit der Steuerschuld verrechnet. Der Besteuerungszeitraum ist grundsätzlich das Kalenderjahr.

Vorsteuerabzug

Bei der Steuerberechnung kann der Unternehmer die ihm im Geschäftsverkehr von anderen Unternehmen gesondert in Rechnung gestellte Umsatzsteuer als Vorsteuerbetrag von seiner Steuerschuld absetzen (§ 15 Abs. 1 UStG). Zu den abziehbaren Vorsteuern gehören auch die auf Importe für Unternehmenszwecke entrichtete Einfuhrumsatzsteuer und die Steuer für den innergemeinschaftlichen Erwerb. Der Vorsteuerabzug ist nur zulässig, wenn die Steuer gesondert in Rechnung gestellt worden ist. Aus Vereinfachungsgründen können die abziehbaren Vorsteuerbeträge für bestimmte Berufs- und Gewerbebezweige nach allgemeinen Durchschnittssätzen berechnet werden (§ 23 UStG i. V. m. §§ 69 und 70 UStDV). Für Körperschaften, Personenvereinigungen und Vermögensmassen, die nicht verpflichtet sind Bücher zu führen und nicht aufgrund jährlicher Bestandsaufnahmen regelmäßig Abschlüsse machen, wird ein Durchschnittssatz von sieben Prozent zu Grunde gelegt, mit Ausnahme der Einfuhr und des innergemeinschaftlichen Erwerbs (§ 23a Abs. 1 UStG). Eine Sonderregelung gilt für land- und forstwirtschaftliche Betriebe.

Verbleibende Umsatzsteuer

Aus der Anwendung der Steuersätze auf die Bemessungsgrundlage ergibt sich die Umsatzsteuer vor Abzug der Vorsteuerbeträge. Nach Berücksichtigung der abziehbaren Vorsteuer- und Kürzungsbeträge verbleibt in den meisten Fällen eine Umsatzsteuerschuld gegenüber dem Finanzamt. Diese wird innerhalb der Umsatzsteuerstatistik der Veranlagungen ausgewiesen. Nach Abzug der für das Jahr geleisteten Vorauszahlungen ergibt sich eine Abschlusszahlung oder aber ein Erstattungsbetrag. Die Umsatzsteuer-Vorauszahlungen sind innerhalb der Statistik der Veranlagungen nicht als Merkmal erfasst.

Kleinunternehmen

Eine Sonderregelung sieht das Umsatzsteuerrecht für sogenannte Kleinunternehmer vor. Die Umsatzsteuer wird nicht erhoben, wenn der nach vereinnahmten Entgelten bemessene Gesamtumsatz (zuzüglich der darauf entfallenden Steuer, abzüglich der darin enthaltenen Umsätze von Wirtschaftsgütern des Anlagevermögens) im vorangegangenen Kalenderjahr 17 500 Euro nicht überstiegen hat und im laufenden Jahr 50 000 Euro voraussichtlich nicht übersteigen wird.

(§ 19 Abs. 1 UStG). In der Folge ist ein Vorsteuerabzug ausgeschlossen. Ein Verzicht auf die Steuerbefreiung ist gemäß § 19 Abs. 2 UStG möglich.

Örtliche Zuständigkeit

Für die Umsatzsteuer (mit Ausnahme der Einfuhrumsatzsteuer) ist das Finanzamt zuständig, von dessen Bezirk aus der Unternehmer sein Unternehmen ganz oder vorwiegend betreibt (§ 21 Abs. 1 Satz 1 AO 1977). Wird das Unternehmen von einem nicht zum Geltungsbereich des Gesetzes gehörenden Ort aus betrieben, so sind für Unternehmen aus den in der UStZustV genannten Staaten die dort festgelegten Finanzämter örtlich zuständig.

Rechtsformen der Steuerpflichtigen

Bei der Klassifikation der Steuerpflichtigen nach Rechtsformen erfolgt in der Umsatzsteuerstatistik die Einteilung in Einzelunternehmen, Personengesellschaften, Kapitalgesellschaften und sonstige Rechtsformen. Die Einzelunternehmen umfassen hierbei insbesondere die Einzelgewerbetreibenden, Angehörige der freien Berufe, sonstige selbständig tätige Personen sowie die Land- und Forstwirte. Die bedeutendsten Formen der Kapitalgesellschaften sind die Gesellschaft mit beschränkter Haftung (GmbH), die Aktiengesellschaft (AG) und die Kommanditgesellschaft auf Aktien (KGaA). Die Personengesellschaften setzen sich neben den Personenhandelsge-

schaften, Offene Handelsgesellschaft (OHG) und Kommanditgesellschaft (KG) u. a., aus den Gesellschaften bürgerlichen Rechts (GbR), den Partnerschaftsgesellschaften sowie Mischformen (GmbH & Co. KG oder AG & Co. KG) zusammen. In den sonstigen Rechtsformen werden u. a. Vereine (rechtsfähige und nichtrechtsfähige), Anstalten, Stiftungen, Gebietskörperschaften, öffentlich-rechtliche Religionsgemeinschaften und ausländische Rechtsformen zusammengefasst.

Umsatzsteuerliche Organschaft

Eine gewerbliche oder berufliche Tätigkeit im Sinne des Umsatzsteuergesetzes liegt bei einer juristischen Person nicht vor, wenn diese nach dem Gesamtbild der tatsächlichen Verhältnisse finanziell, wirtschaftlich und organisatorisch in ein anderes Unternehmen (Organträger) eingegliedert ist. Das Eingliederungsverhältnis heißt Organschaft, die eingegliederte juristische Person ist ein Organ (Organgesellschaft, Tochtergesellschaft). Die im Inland gelegenen Unternehmensteile (Organträger; Organgesellschaften und deren Betriebsstätten) sind wie ein Unternehmen zu behandeln. Steuerbare Umsätze sind grundsätzlich innerhalb eines einheitlichen Unternehmens nicht möglich. Steuerbar sind lediglich die Außenumsätze. Unternehmer und damit Steuerschuldner ist grundsätzlich nur der Organträger, wenn er in Deutschland seinen Hauptsitz hat.

Grobgliederung der Klassifikation der Wirtschaftszweige (Ausgabe 2008)

Abschnitt*	Abteilung**	Bezeichnung
A	01 bis 03	Land- und Forstwirtschaft, Fischerei
B	05 bis 09	Bergbau und Gewinnung von Steinen und Erden
C	10 bis 33	Verarbeitendes Gewerbe
D	35	Energieversorgung
E	36 bis 39	Wasserversorgung; Abwasser- und Abfallentsorgung und Beseitigung von Umweltverschmutzungen
F	41 bis 43	Baugewerbe
G	45 bis 47	Handel; Instandhaltung und Reparatur von Kraftfahrzeugen
H	49 bis 53	Verkehr und Lagerei
I	55 bis 56	Gastgewerbe
J	58 bis 63	Information und Kommunikation
K	64 bis 66	Erbringung von Finanz- und Versicherungsdienstleistungen
L	68	Grundstücks- und Wohnungswesen
M	69 bis 75	Erbringung von freiberuflichen, wissenschaftlichen und technischen Dienstleistungen
N	77 bis 82	Erbringung von sonstigen wirtschaftlichen Dienstleistungen
P	85	Erziehung und Unterricht
Q	86 bis 88	Gesundheits- und Sozialwesen
R	90 bis 93	Kunst, Unterhaltung und Erholung
S	94 bis 96	Erbringung von sonstigen Dienstleistungen
<p>* Die Abschnitte O (Öffentliche Verwaltung, Verteidigung; Sozialversicherung) und T (Private Haushalte mit Hauspersonal; Herstellung von Waren und Erbringung von Dienstleistungen durch private Haushalte für den Eigenbedarf ohne ausgeprägten Schwerpunkt) werden in der Umsatzsteuerstatistik grundsätzlich nicht vergeben.</p>		
<p>** Die Abteilungen untergliedern sich in Gruppen (3-Steller), diese wiederum in Klassen (4-Steller) und diese in Unterklassen (5-Steller).</p>		

[Inhalt](#)**1. Umsatzsteuerpflichtige nach Umsatzgrößenklassen der Lieferungen und Leistungen, Besteuerungsarten, Rechtsformen und NUTS 2-Regionen 2012 bis 2018**

Merkmal	2012	2013	2014	2015
	Anzahl			
Insgesamt	294 721	296 226	295 348	295 018
nach Umsatzgrößenklassen der Lieferungen und Leistungen				
von ... bis ... unter EUR				
unter 17 501	119 989	121 810	120 652	120 868
17 501 - 50 000	60 086	59 051	57 678	56 407
50 000 - 100 000	35 989	36 232	36 187	35 896
100 000 - 250 000	35 279	35 560	36 014	36 049
250 000 - 500 000	17 742	17 878	18 301	18 673
500 000 - 1 Mill.	10 876	10 891	11 244	11 544
1 Mill. - 2 Mill.	6 712	6 580	6 802	6 968
2 Mill. - 5 Mill.	4 783	4 885	4 999	5 061
5 Mill. - 10 Mill.	1 713	1 748	1 818	1 898
10 Mill. - 25 Mill.	1 027	1 026	1 057	1 037
25 Mill. - 50 Mill.	299	330	359	372
50 Mill. - 100 Mill.	142	148	140	140
100 Mill. - 250 Mill.	55	59	69	78
250 Mill. - 500 Mill.	17	15	16	14
500 Mill. - 1 Mrd.	5	7	5	6
1 Milliarde und mehr	7	6	7	7
nach Besteuerungsarten				
steuerbarer Umsatz gesamt und zwar	294 721	296 226	295 348	295 018
zum Regelsteuersatz (19 %) ¹⁾	234 896	233 200	231 550	228 803
zum ermäßigten Steuersatz (7 %) ¹⁾	52 567	51 978	51 521	50 863
innergemeinschaftliche Erwerbe	23 515	24 592	26 300	27 557
steuerfreie Lieferungen und Leistungen	35 725	36 872	37 969	39 067
nach Rechtsformen				
Einzelunternehmen	227 601	228 541	227 185	225 834
Personengesellschaften	24 385	24 562	24 724	25 111
Kapitalgesellschaften	34 779	35 082	35 798	36 525
übrige Rechtsformen	7 956	8 041	7 641	7 548
nach NUTS 2-Regionen				
Chemnitz, NUTS 2-Region	106 933	106 770	105 439	104 786
Dresden, NUTS 2-Region	113 557	114 240	113 927	113 761
Leipzig, NUTS 2-Region	74 231	75 216	75 982	76 471
Organkreise				
Organkreise	3 053	3 160	3 289	3 383

1) Mehrfachzählung von Steuerpflichtigen möglich.

2016	2017	2018	Anteil 2018	Veränderung 2018/2017	Merkmal
Anzahl			%		

294 373	305 514	308 706	100	1,0	Insgesamt
----------------	----------------	----------------	------------	------------	------------------

nach Umsatzgrößenklassen der Lieferungen und Leistungen

					von ... bis ... unter EUR
121 225	132 753	134 055	43,4	1,0	unter 17 501
54 635	53 643	52 597	17,0	-1,9	17 501 - 50 000
35 762	35 435	35 910	11,6	1,3	50 000 - 100 000
36 170	36 179	36 676	11,9	1,4	100 000 - 250 000
18 829	19 097	19 863	6,4	4,0	250 000 - 500 000
11 704	11 976	12 545	4,1	4,8	500 000 - 1 Mill.
7 140	7 237	7 580	2,5	4,7	1 Mill. - 2 Mill.
5 236	5 338	5 507	1,8	3,2	2 Mill. - 5 Mill.
1 916	1 988	2 039	0,7	2,6	5 Mill. - 10 Mill.
1 102	1 156	1 224	0,4	5,9	10 Mill. - 25 Mill.
389	429	412	0,1	-4,0	25 Mill. - 50 Mill.
158	173	185	0,1	6,9	50 Mill. - 100 Mill.
77	76	79	0,0	3,9	100 Mill. - 250 Mill.
18	21	18	0,0	-14,3	250 Mill. - 500 Mill.
4	4	7	0,0	75,0	500 Mill. - 1 Mrd.
8	9	9	0,0	0,0	1 Milliarde und mehr

nach Besteuerungsarten

294 373	305 514	308 706	X	1,0	steuerbarer Umsatz gesamt und zwar
225 420	222 494	219 355	X	-1,4	zum Regelsteuersatz (19 %) ¹⁾
50 120	49 553	49 023	X	-1,1	zum ermäßigten Steuersatz (7 %) ¹⁾
28 858	30 214	32 168	X	6,5	innergemeinschaftliche Erwerbe
39 824	41 500	45 341	X	9,3	steuerfreie Lieferungen und Leistungen

nach Rechtsformen

224 490	234 107	235 828	76,4	0,7	Einzelunternehmen
25 083	25 517	25 813	8,4	1,2	Personengesellschaften
36 945	37 518	38 398	12,4	2,3	Kapitalgesellschaften
7 855	8 372	8 667	2,8	3,5	übrige Rechtsformen

nach NUTS 2-Regionen

103 645	105 764	107 278	34,8	1,4	Chemnitz, NUTS 2-Region
113 659	117 616	118 776	38,5	1,0	Dresden, NUTS 2-Region
77 069	82 134	82 652	26,8	0,6	Leipzig, NUTS 2-Region

Organkreise

3 498	3 612	3 698	1,2	2,4	Organkreise
-------	-------	-------	-----	-----	-------------

[Inhalt](#)
2. Lieferungen und Leistungen¹⁾ nach Umsatzgrößenklassen, Besteuerungsarten, Rechtsformen und NUTS 2-Regionen 2012 bis 2018

Merkmal	2012	2013	2014	2015
	Mill. EUR			
Insgesamt	128 736	129 549	130 401	133 482
nach Umsatzgrößenklassen der Lieferungen und Leistungen				
von ... bis ... unter EUR				
unter 17 501	544	539	525	534
17 501 - 50 000	1 898	1 869	1 829	1 793
50 000 - 100 000	2 562	2 580	2 576	2 552
100 000 - 250 000	5 589	5 642	5 714	5 715
250 000 - 500 000	6 237	6 291	6 440	6 581
500 000 - 1 Mill.	7 609	7 628	7 847	8 094
1 Mill. - 2 Mill.	9 451	9 229	9 552	9 753
2 Mill. - 5 Mill.	14 894	15 049	15 488	15 603
5 Mill. - 10 Mill.	11 936	12 166	12 738	13 275
10 Mill. - 25 Mill.	15 843	15 731	16 232	15 925
25 Mill. - 50 Mill.	10 427	11 436	12 425	13 050
50 Mill. - 100 Mill.	9 711	10 042	9 599	9 612
100 Mill. - 250 Mill.	7 435	8 197	9 873	11 119
250 Mill. - 500 Mill.	5 704	5 108	5 529	5 169
500 Mill. - 1 Mrd.	3 274	5 362	3 743	4 141
1 Milliarde und mehr	15 621	12 680	10 290	10 566
nach Besteuerungsarten				
steuerbarer Umsatz gesamt und zwar	134 807	136 019	137 564	140 610
zum Regelsteuersatz (19 %) ²⁾	87 541	86 517	85 444	87 141
zum ermäßigten Steuersatz (7 %) ²⁾	12 073	12 186	11 864	11 652
innergemeinschaftliche Erwerbe	6 066	6 466	7 158	7 121
steuerfreie Lieferungen und Leistungen	20 685	21 371	22 174	23 979
nach Rechtsformen				
Einzelunternehmen	27 632	27 796	28 377	28 862
Personengesellschaften	18 856	19 880	20 352	20 384
Kapitalgesellschaften	71 271	70 276	69 615	71 678
übrige Rechtsformen	10 976	11 596	12 056	12 558
nach NUTS 2-Regionen				
Chemnitz, NUTS 2-Region	48 479	48 226	49 905	51 167
Dresden, NUTS 2-Region	47 882	48 446	49 494	50 737
Leipzig, NUTS 2-Region	32 374	32 877	31 002	31 579
Organkreise				
Organkreise	34 244	33 416	28 418	29 836

1) Ohne Umsatzsteuer.

2) Mehrfachzählung von Steuerpflichtigen möglich.

2016	2017	2018	Anteil 2018	Veränderung 2018/2017	Merkmal
Mill. EUR			%		

139 273	146 912	161 025	100	9,6	Insgesamt
----------------	----------------	----------------	------------	------------	------------------

nach Umsatzgrößenklassen der Lieferungen und Leistungen

					von ... bis ... unter EUR
516	539	567	0,4	5,3	unter 17 501
1 737	1 708	1 672	1,0	-2,1	17 501 - 50 000
2 544	2 523	2 563	1,6	1,6	50 000 - 100 000
5 753	5 761	5 854	3,6	1,6	100 000 - 250 000
6 644	6 741	7 001	4,3	3,9	250 000 - 500 000
8 195	8 402	8 754	5,4	4,2	500 000 - 1 Mill.
9 999	10 141	10 588	6,6	4,4	1 Mill. - 2 Mill.
16 154	16 459	17 032	10,6	3,5	2 Mill. - 5 Mill.
13 346	13 888	14 258	8,9	2,7	5 Mill. - 10 Mill.
16 969	17 542	18 637	11,6	6,2	10 Mill. - 25 Mill.
13 661	14 952	14 430	9,0	-3,5	25 Mill. - 50 Mill.
10 832	11 903	12 799	7,9	7,5	50 Mill. - 100 Mill.
10 742	11 171	11 633	7,2	4,1	100 Mill. - 250 Mill.
6 665	7 595	6 461	4,0	-14,9	250 Mill. - 500 Mill.
2 323	2 680	4 948	3,1	84,6	500 Mill. - 1 Mrd.
13 193	14 908	23 825	14,8	59,8	1 Milliarde und mehr

nach Besteuerungsarten

146 948	154 867	168 974	X	9,1	steuerbarer Umsatz gesamt und zwar
89 823	93 176	95 711	X	2,7	zum Regelsteuersatz (19 %) ²⁾
11 779	12 219	12 257	X	0,3	zum ermäßigten Steuersatz (7 %) ²⁾
7 665	7 938	7 935	X	0,0	innergemeinschaftliche Erwerbe
25 521	27 293	28 464	X	4,3	steuerfreie Lieferungen und Leistungen

nach Rechtsformen

29 461	30 128	31 474	19,5	4,5	Einzelunternehmen
21 609	21 921	21 576	13,4	-1,6	Personengesellschaften
75 192	80 895	93 236	57,9	15,3	Kapitalgesellschaften
13 012	13 968	14 738	9,2	5,5	sonstige Rechtsformen

nach NUTS 2-Regionen

52 451	53 832	55 350	34,4	2,8	Chemnitz, NUTS 2-Region
52 264	55 490	56 952	35,4	2,6	Dresden, NUTS 2-Region
34 558	37 590	48 722	30,3	29,6	Leipzig, NUTS 2-Region

Organkreise

34 383	38 328	44 867	27,9	17,1	Organkreise
--------	--------	--------	------	------	-------------

3. Umsatzsteuerpflichtige und deren Lieferungen und Leistungen 2018 nach Rechtsformen und Wirtschaftsabschnitten

Ab- schnitt	Wirtschaftsabschnitt	Steuerpflichtige		Lieferungen und Leistungen ¹⁾			Innergemeinschaft- liche Erwerbe	
		Anzahl	An- teil	1 000 EUR	An- teil	je Steu- erpfligh- tigen 1 000 EUR	1 000 €	An- teil
			%		%			%
A - S	Insgesamt	308 706	100	161 024 814	100	522	7 934 905	100
A	Land- und Forstwirtschaft, Fischerei	6 829	2,2	2 697 970	1,7	395	61 728	0,8
B	Bergbau und Gewinnung von Steinen und Erden	104	0,0	207 170	0,1	1 992	461	0,0
C	Verarbeitendes Gewerbe	17 149	5,6	34 739 603	21,6	2 026	4 402 308	55,5
D	Energieversorgung	17 960	5,8	18 463 131	11,5	1 028	21 067	0,3
E	Wasserversorgung; Abwasser- und Abfallentsorgung und Beseitigung von Umweltverschmutzungen	674	0,2	2 030 536	1,3	3 013	29 496	0,4
F	Baugewerbe	35 148	11,4	13 467 385	8,4	383	88 176	1,1
G	Handel; Instandhaltung und Re- paratur von Kraftfahrzeugen	43 547	14,1	31 511 726	19,6	724	2 760 106	34,8
H	Verkehr und Lagerei	7 254	2,3	4 919 403	3,1	678	78 159	1,0
I	Gastgewerbe	13 584	4,4	2 822 139	1,8	208	11 414	0,1
J	Information und Kommunikation	9 289	3,0	4 174 342	2,6	449	46 389	0,6
K	Erbringung von Finanz- und Versicherungsdienstleistungen	6 025	2,0	9 099 109	5,7	1 510	36 247	0,5
L	Grundstücks- und Wohnungswesen	22 772	7,4	8 361 798	5,2	367	148 197	1,9
M	Erbringung von freiberuflichen, wissenschaftlichen und technischen Dienstleistungen	37 969	12,3	8 448 409	5,2	223	101 037	1,3
N	Erbringung von sonstigen wirt- schaftlichen Dienstleistungen	16 791	5,4	4 869 967	3,0	290	82 758	1,0
P	Erziehung und Unterricht	7 821	2,5	933 444	0,6	119	5 909	0,1
Q	Gesundheits- und Sozialwesen	13 411	4,3	9 166 231	5,7	683	16 280	0,2
R	Kunst, Unterhaltung und Erholung	14 975	4,9	1 580 831	1,0	106	10 439	0,1
S	Erbringung von sonstigen Dienstleistungen	37 404	12,1	3 531 621	2,2	94	34 733	0,4

1) Ohne Umsatzsteuer.

Steuerpflichtige, Lieferungen und Leistungen ¹⁾ nach Rechtsformen								Ab- schnitt
Einzel- unternehmen		Personen- gesellschaften		Kapital- gesellschaften		übrige Rechtsformen		
Anzahl	1 000 EUR	Anzahl	1 000 EUR	Anzahl	1 000 EUR	Anzahl	1 000 EUR	
235 828	31 474 282	25 813	21 576 045	38 398	93 236 341	8 667	14 738 146	A - S
5 267	582 661	884	501 712	398	815 132	280	798 465	A
15	3 300	25	101 765	64	102 105	-	-	B
10 460	2 458 364	1 368	7 217 237	4 993	22 554 152	328	2 509 850	C
14 543	223 017	3 023	1 437 968	354	16 765 974	40	36 172	D
220	95 837	68	278 452	311	1 405 078	75	251 169	E
26 930	4 340 583	2 104	1 775 459	5 231	6 704 180	883	647 164	F
34 355	10 360 004	2 555	4 174 514	5 751	14 103 764	886	2 873 444	G
5 094	1 441 550	334	647 844	860	2 633 959	966	196 049	H
10 933	1 539 476	1 297	458 796	1 165	724 747	189	99 120	I
6 242	308 658	609	654 926	2 380	3 158 168	58	52 590	J
4 660	61 857	178	15 521	1 129	8 802 514	58	219 217	K
11 212	2 343 067	7 341	1 587 073	3 768	2 692 445	451	1 739 212	L
29 762	2 302 796	2 224	937 134	5 837	5 097 172	146	111 307	M
12 809	1 379 067	1 015	543 509	2 843	2 895 549	124	51 841	N
7 099	233 028	207	31 934	413	524 935	102	143 547	P
11 319	1 803 318	995	997 185	810	3 471 708	287	2 894 021	Q
12 314	460 705	778	110 022	687	387 159	1 196	622 945	R
32 594	1 536 993	808	104 997	1 404	397 599	2 598	1 492 033	S

[Inhalt](#)**4. Umsatzsteuerverpflichtige und deren Lieferungen und Leistungen 2016, 2017 und 2018 nach Kreisfreien Städten und Landkreisen**

Land NUTS 2-Region Kreisfreie Stadt Landkreis	Steuerpflichtige			Veränderung 2017 gegenüber 2016	Veränderung 2018 gegenüber 2017	Anteil 2018	Lieferungen
	2016	2017	2018				2016
	Anzahl			%			
Sachsen	294 373	305 514	308 706	3,8	1,0	100	139 273 497
Chemnitz							
NUTS 2-Region	103 645	105 764	107 278	2,0	1,4	34,8	52 451 306
Chemnitz, Stadt	21 427	22 292	22 497	4,0	0,9	7,3	16 647 076
Erzgebirgskreis	23 728	24 126	24 538	1,7	1,7	7,9	9 368 970
Mittelsachsen	21 286	21 630	21 837	1,6	1,0	7,1	10 758 991
Vogtlandkreis	16 196	16 417	16 691	1,4	1,7	5,4	6 254 982
Zwickau	21 008	21 299	21 715	1,4	2,0	7,0	9 421 288
Dresden							
NUTS 2-Region	113 659	117 616	118 776	3,5	1,0	38,5	52 264 222
Dresden, Stadt	41 760	44 132	44 109	5,7	-0,1	14,3	22 494 271
Bautzen	20 079	20 448	20 727	1,8	1,4	6,7	8 803 061
Görlitz	16 215	16 644	16 934	2,6	1,7	5,5	5 962 455
Meißen	17 545	17 965	18 311	2,4	1,9	5,9	8 313 590
Sächsische Schweiz- Osterzgebirge	18 060	18 427	18 695	2,0	1,5	6,1	6 690 846
Leipzig							
NUTS 2-Region	77 069	82 134	82 652	6,6	0,6	26,8	34 557 969
Leipzig, Stadt	44 887	49 184	49 028	9,6	-0,3	15,9	22 142 000
Leipzig	18 809	19 250	19 614	2,3	1,9	6,4	6 516 986
Nordsachsen	13 373	13 700	14 010	2,4	2,3	4,5	5 898 982

1) Ohne Umsatzsteuer.

und Leistungen ¹⁾		Veränderung 2017 gegenüber 2016	Veränderung 2018 gegenüber 2017	Anteil 2018	Lieferungen und Leistungen je Steuerpflichtigen			Land NUTS 2-Region Kreisfreie Stadt Landkreis
2017	2018				2016	2017	2018	
1 000 EUR		%			1 000 EUR			
146 911 953	161 024 814	5,5	9,6	100	473	481	522	Sachsen
53 831 808	55 350 322	2,6	2,8	34,4	506	509	516	Chemnitz
17 089 500	17 796 548	2,7	4,1	11,1	777	767	791	NUTS 2-Region
9 719 455	10 052 722	3,7	3,4	6,2	395	403	410	Chemnitz, Stadt
10 546 684	10 855 517	-2,0	2,9	6,7	505	488	497	Erzgebirgskreis
6 582 035	6 732 781	5,2	2,3	4,2	386	401	403	Mittelsachsen
9 894 134	9 912 754	5,0	0,2	6,2	448	465	456	Vogtlandkreis
								Zwickau
55 489 925	56 952 380	6,2	2,6	35,4	460	472	479	Dresden
24 161 814	25 126 742	7,4	4,0	15,6	539	547	570	NUTS 2-Region
9 545 496	9 785 916	8,4	2,5	6,1	438	467	472	Dresden, Stadt
6 268 427	6 596 616	5,1	5,2	4,1	368	377	390	Bautzen
8 289 373	8 337 565	-0,3	0,6	5,2	474	461	455	Görlitz
								Meißen
7 224 816	7 105 540	8,0	-1,7	4,4	370	392	380	Sächsische Schweiz- Osterzgebirge
37 590 220	48 722 113	8,8	29,6	30,3	448	458	589	Leipzig
24 579 996	35 007 696	11,0	42,4	21,7	493	500	714	NUTS 2-Region
6 777 341	7 175 145	4,0	5,9	4,5	346	352	366	Leipzig, Stadt
6 232 883	6 539 271	5,7	4,9	4,1	441	455	467	Leipzig
								Nordsachsen

[Inhalt](#)
**5. Umsatzsteuerpflichtige und deren Lieferungen und Leistungen 2018 nach
Kreisfreien Städten und Landkreisen sowie nach Wirtschaftsabschnitten**

Land NUTS 2-Region Kreisfreie Stadt Landkreis	Steuer- pflichtige	Steuer- barer Umsatz	Lieferungen und Leistungen ¹⁾	Davon					
				A		B		C	
				Land- und Forstwirtschaft, Fischerei	Bergbau und Gewinnung von Steinen und Erden	Verarbeitendes Gewerbe			
	Anzahl	1 000 EUR		Anzahl	1 000 EUR	Anzahl	1 000 EUR	Anzahl	1 000 EUR
Sachsen	308 706	168 974 007	161 024 814	6 829	2 697 970	104	207 170	17 149	34 739 603
Chemnitz, NUTS 2-Region	107 278	60 010 919	55 350 322	2 848	1 036 125	35	45 545	7 864	15 435 236
Chemnitz, Stadt	22 497	20 553 574	17 796 548	104	22 895	.	.	1 076	3 920 824
Erzgebirgskreis	24 538	10 446 605	10 052 722	703	242 200	8	11 968	2 402	3 728 014
Mittelsachsen	21 837	11 513 109	10 855 517	999	465 203	.	.	1 484	2 791 127
Vogtlandkreis	16 691	7 135 846	6 732 781	564	140 679	.	.	1 397	2 278 107
Zwickau	21 715	10 361 786	9 912 754	478	165 147	13	18 087	1 505	2 717 163
Dresden, NUTS 2-Region	118 776	59 190 841	56 952 380	2 722	1 044 653	47	110 737	6 370	14 941 313
Dresden, Stadt	44 109	25 769 055	25 126 742	157	30 219	.	.	1 597	5 374 263
Bautzen	20 727	10 200 181	9 785 916	759	252 504	.	.	1 396	2 722 891
Görlitz	16 934	6 911 876	6 596 616	604	198 370	14	8 482	1 077	1 894 930
Meißen	18 311	8 900 945	8 337 565	604	275 679	10	9 810	1 117	2 687 869
Sächsische Schweiz- Osterzgebirge	18 695	7 408 783	7 105 540	598	287 882	7	22 309	1 183	2 261 359
Leipzig, NUTS 2-Region	82 652	49 772 247	48 722 113	1 259	617 192	22	50 888	2 915	4 363 055
Leipzig, Stadt	49 028	35 653 052	35 007 696	109	27 660	.	.	1 338	1 710 955
Leipzig	19 614	7 388 482	7 175 145	545	309 736	.	.	929	1 338 225
Nordsachsen	14 010	6 730 713	6 539 271	605	279 796	9	18 280	648	1 313 875

in den Wirtschaftsabschnitten										Kreisfreie Stadt Landkreis NUTS 2-Region Land
D		E		F		G		H		
Energie- versorgung		Wasserversorgung; Abwasser- und Abfallentsorgung und Beseitigung von Umweltver- schmutzungen		Baugewerbe		Handel; Instandhaltung und Reparatur von Kraftfahrzeugen		Verkehr und Lagerei		
Anzahl	1 000 EUR	Anzahl	1 000 EUR	Anzahl	1 000 EUR	Anzahl	1 000 EUR	Anzahl	1 000 EUR	
17 960	18 463 131	674	2 030 536	35 148	13 467 385	43 547	31 511 726	7 254	4 919 403	Sachsen
6 290	4 822 351	230	700 854	14 913	5 233 442	16 956	12 737 038	3 585	1 895 116	Chemnitz, NUTS 2-Region
488	4 200 149	27	94 817	3 835	1 381 995	3 417	3 750 406	1 725	409 131	Chemnitz, Stadt
1 313	215 638	46	94 045	3 215	1 118 875	4 135	1 859 068	514	335 923	Erzgebirgskreis
2 059	133 168	73	210 018	2 754	975 144	3 265	3 433 206	454	325 356	Mittelsachsen
1 136	89 848	38	104 916	2 195	756 710	2 658	1 462 137	425	241 499	Vogtlandkreis
1 294	183 549	46	197 058	2 914	1 000 718	3 481	2 232 220	467	583 206	Zwickau
6 973	4 484 115	301	750 459	12 347	5 186 541	16 543	11 188 099	2 095	1 373 377	Dresden, NUTS 2-Region
1 085	3 745 400	70	425 839	3 105	1 372 878	5 105	4 198 301	626	434 569	Dresden, Stadt
1 746	217 308	72	71 562	2 530	1 264 051	3 211	2 223 509	379	247 414	Bautzen
1 623	182 484	54	86 097	2 049	709 570	2 821	1 367 782	347	283 354	Görlitz
1 365	183 307	64	97 313	2 143	945 001	2 776	1 932 815	387	249 673	Meißen
1 154	155 616	41	69 649	2 520	895 040	2 630	1 465 693	356	158 367	Sächsische Schweiz- Osterzgebirge
4 697	9 156 665	143	579 223	7 888	3 047 403	10 048	7 586 589	1 574	1 650 910	Leipzig, NUTS 2-Region
1 266	8 952 800	52	206 900	3 631	1 372 421	5 293	4 290 560	817	447 792	Leipzig, Stadt
1 887	63 161	48	209 136	2 401	883 176	2 708	1 964 966	404	311 699	Leipzig
1 544	140 704	43	163 187	1 856	791 806	2 047	1 331 063	353	891 418	Nordsachsen

Kreisfreie Stadt Landkreis NUTS 2-Region Land	Noch: davon									
	I		J		K		L		M	
	Gastgewerbe		Information und Kommunikation		Erbringung von Finanz- und Versicherungsleistungen		Grundstücks- und Wohnungswesen		Erbringung von freiberuflichen, wissenschaftlichen und technischen Dienstleistungen	
	Anzahl	1 000 EUR	Anzahl	1 000 EUR	Anzahl	1 000 EUR	Anzahl	1 000 EUR	Anzahl	1 000 EUR
Sachsen	13 584	2 822 139	9 289	4 174 342	6 025	9 099 109	22 772	8 361 798	37 969	8 448 409
Chemnitz, NUTS 2-Region	4 486	771 488	2 250	807 549	2 013	128 621	7 971	2 597 894	9 902	2 584 922
Chemnitz, Stadt	670	150 441	658	477 344	426	47 025	1 307	635 242	2 440	827 141
Erzgebirgskreis	1 149	176 119	417	59 522	427	21 000	1 929	609 633	1 912	421 808
Mittelsachsen	942	150 179	377	63 551	400	25 425	1 659	532 500	1 973	488 599
Vogtlandkreis	837	125 396	360	120 546	274	17 778	1 279	386 341	1 472	320 071
Zwickau	888	169 353	438	86 587	486	17 393	1 797	434 178	2 105	527 303
Dresden, NUTS 2-Region	5 741	1 271 867	3 713	1 340 190	2 356	185 429	8 813	3 295 096	15 228	3 759 601
Dresden, Stadt	1 830	622 827	2 254	1 081 368	1 000	141 265	3 132	1 164 564	8 122	2 444 582
Bautzen	1 035	158 238	366	83 698	373	11 149	1 564	804 497	1 865	352 180
Görlitz	1 003	169 519	297	69 491	231	10 069	1 194	317 153	1 417	369 295
Meißen	822	135 033	391	44 727	347	17 840	1 409	450 559	1 948	354 368
Sächsische Schweiz- Osterzgebirge	1 051	186 251	405	60 906	405	5 107	1 514	558 324	1 876	239 176
Leipzig, NUTS 2-Region	3 357	778 784	3 326	2 026 603	1 656	8 785 058	5 988	2 468 808	12 839	2 103 886
Leipzig, Stadt	1 929	553 022	2 618	1 877 473	983	8 691 306	3 462	1 612 023	9 503	1 445 989
Leipzig	771	137 925	451	112 278	432	90 249	1 498	459 383	2 095	326 331
Nordsachsen	657	87 838	257	36 852	241	3 503	1 028	397 401	1 241	331 566

1) Ohne Umsatzsteuer.

in den Wirtschaftsabschnitten										Land NUTS 2-Region Kreisfreie Stadt Landkreis
N		P		Q		R		S		
Erbringung von sonstigen wirtschaftlichen Dienstleistungen		Erziehung und Unterricht		Gesundheits- und Sozialwesen		Kunst, Unterhaltung und Erholung		Erbringung von sonstigen Dienstleistungen		
Anzahl	1 000 EUR	Anzahl	1 000 EUR	Anzahl	1 000 EUR	Anzahl	1 000 EUR	Anzahl	1 000 EUR	
16 791	4 869 967	7 821	933 444	13 411	9 166 231	14 975	1 580 831	37 404	3 531 621	Sachsen
										Chemnitz, NUTS 2-Region
5 477	1 575 373	2 015	332 169	4 275	3 363 812	3 433	309 459	12 735	973 329	Chemnitz, Stadt
1 078	399 991	.	.	931	1 137 777	825	95 537	2 915	168 052	Erzgebirgskreis
1 217	157 143	401	114 004	973	552 252	762	75 409	3 015	260 101	Mittelsachsen
1 053	346 181	.	.	799	579 795	650	48 508	2 533	232 568	Vogtlandkreis
886	160 292	.	.	569	317 724	563	33 159	1 756	144 394	Zwickau
1 243	511 766	408	67 703	1 003	776 264	633	56 845	2 516	168 214	
										Dresden, NUTS 2-Region
6 625	1 782 171	3 187	305 994	5 657	3 634 956	6 065	822 383	13 993	1 475 398	Dresden, Stadt
2 466	877 258	.	.	2 498	1 613 736	3 413	633 077	5 868	775 879	Bautzen
1 012	322 902	.	.	994	687 393	685	44 380	2 338	212 700	Görlitz
909	161 915	292	21 152	638	527 571	644	52 499	1 720	166 885	Meißen
1 100	255 055	345	19 142	692	471 260	704	50 919	2 087	157 196	Sächsische Schweiz- Osterzgebirge
1 138	165 043	383	35 577	835	334 996	619	41 508	1 980	162 738	
										Leipzig, NUTS 2-Region
4 689	1 512 422	2 619	295 281	3 479	2 167 463	5 477	448 989	10 676	1 082 894	Leipzig, Stadt
2 742	1 069 050	.	.	2 256	1 377 705	4 368	360 458	6 659	756 618	Leipzig
1 117	251 320	.	.	747	408 089	699	48 774	2 465	216 911	Nordsachsen
830	192 052	213	29 140	476	381 668	410	39 757	1 552	109 365	

**6. Umsatzsteuerpflichtige, deren steuerbarer Umsatz und verbleibende Umsatzsteuer 2018
nach wirtschaftlicher Gliederung**

WZ-Nr.	Wirtschaftliche Gliederung	Steuerpflichtige Anzahl	Steuerbarer Umsatz ¹⁾	
			insgesamt	darunter für Lieferungen und Leistungen
A - S	Wirtschaftszweige insgesamt	308 706	168 974 007	161 024 814
A	Land- und Forstwirtschaft, Fischerei	6 829	2 760 431	2 697 970
01	Landwirtschaft, Jagd und damit verbundene Tätigkeiten	5 841	2 528 493	2 470 526
011	Anbau einjähriger Pflanzen	994	266 793	263 801
012	Anbau mehrjähriger Pflanzen	182	123 822	121 341
013	Betrieb von Baumschulen sowie Anbau von Pflanzen zu Vermehrungszwecken	162	54 310	50 228
014	Tierhaltung	945	443 607	416 525
015	Gemischte Landwirtschaft	3 029	1 380 849	1 362 454
016	Erbringung von landwirtschaftlichen Dienstleistungen	.	.	.
017	Jagd, Fallenstellerei und damit verbundene Tätigkeiten	.	.	.
02	Forstwirtschaft und Holzeinschlag	888	214 732	211 417
021	Forstwirtschaft	392	22 358	21 700
022	Holzeinschlag	245	126 848	125 065
023	Sammeln von wild wachsenden Produkten (ohne Holz)	.	.	.
024	Erbringung von Dienstleistungen für Forstwirtschaft und Holzeinschlag	.	.	.
03	Fischerei und Aquakultur	100	17 206	16 027
031	Fischerei	.	.	.
032	Aquakultur	.	.	.
B	Bergbau und Gewinnung von Steinen und Erden	104	207 632	207 170
05	Kohlenbergbau	-	-	-
051	Steinkohlenbergbau	-	-	-
052	Braunkohlenbergbau	-	-	-
06	Gewinnung von Erdöl und Erdgas	-	-	-
061	Gewinnung von Erdöl	-	-	-
062	Gewinnung von Erdgas	-	-	-
07	Erzbergbau	.	.	.
071	Eisenerzbergbau	.	.	.
072	NE-Metallerzbergbau	.	.	.
08	Gewinnung von Steinen und Erden, sonstiger Bergbau	92	160 362	159 929
081	Gewinnung von Natursteinen, Kies, Sand, Ton und Kaolin	81	149 636	149 273
089	Sonstiger Bergbau; Gewinnung von Steinen und Erden a. n. g.	11	10 726	10 656
09	Erbringung von Dienstleistungen für den Bergbau und die Gewinnung von Steinen und Erden	.	.	.
091	Erbringung von Dienstleistungen für die Gewinnung von Erdöl und Erdgas	-	-	-
099	Erbringung von Dienstleistungen für den sonstigen Bergbau und die Gewinnung von Steinen und Erden	.	.	.
C	Verarbeitendes Gewerbe	17 149	39 151 323	34 739 603
10	Herstellung von Nahrungs- und Futtermitteln	2 299	3 429 458	3 220 842
101	Schlachten und Fleischverarbeitung	622	1 174 756	1 133 150
102	Fischverarbeitung	19	29 904	27 695
103	Obst- und Gemüseverarbeitung	73	176 548	160 126
104	Herstellung von pflanzlichen und tierischen Ölen und Fetten	9	24 610	20 696
105	Milchverarbeitung	80	492 325	467 958
106	Mahl- und Schälsmühlen, Herstellung von Stärke und Stärkeerzeugnissen	39	112 600	78 051
107	Herstellung von Back- und Teigwaren	1 241	790 339	782 029
108	Herstellung von sonstigen Nahrungsmitteln	145	492 103	433 095
109	Herstellung von Futtermitteln	71	136 273	118 042
11	Getränkeherstellung	134	251 604	240 187
110	Getränkeherstellung	134	251 604	240 187
12	Tabakverarbeitung	.	.	.
120	Tabakverarbeitung	.	.	.
13	Herstellung von Textilien	627	787 877	684 651
131	Spinnstoffaufbereitung und Spinnerei	15	7 563	6 121

Umsatzsteuer vor Abzug der Vorsteuer		Abziehbare Vorsteuer	Verbleibende Umsatzsteuer/ Überschuss	WZ- Nr.
insgesamt	darunter für Lieferungen und Leistungen			
1 000 EUR				
39 526 414	19 041 743	34 302 629	5 223 624	A - S
260 384	249 948	320 313	-59 929	A
222 172	213 219	293 028	-70 856	01
21 686	21 000	33 520	-11 833	011
13 688	13 030	11 661	2 027	012
4 519	4 154	3 421	1 098	013
31 799	28 921	39 408	-7 609	014
120 289	116 533	175 414	-55 124	015
.	.	.	.	016
.	.	.	.	017
36 773	35 394	25 678	11 095	02
3 647	3 479	2 426	1 220	021
21 528	20 580	16 412	5 116	022
.	.	.	.	023
.	.	.	.	024
1 439	1 335	1 607	-168	03
.	.	.	.	031
.	.	.	.	032
38 444	37 426	27 975	10 468	B
-	-	-	-	05
-	-	-	-	051
-	-	-	-	052
-	-	-	-	06
-	-	-	-	061
-	-	-	-	062
.	.	.	.	07
.	.	.	.	071
.	.	.	.	072
29 690	29 166	21 373	8 317	08
27 652	27 173	19 143	8 510	081
2 037	1 993	2 230	-193	089
.	.	.	.	09
-	-	-	-	091
.	.	.	.	099
5 475 694	4 291 791	4 626 705	848 989	C
266 620	242 287	274 568	-7 947	10
89 170	85 659	91 812	-2 642	101
2 294	2 132	1 934	361	102
16 397	14 777	14 766	1 631	103
1 512	1 103	2 939	-1 427	104
32 663	28 477	45 504	-12 841	105
10 184	6 322	7 310	2 874	106
65 290	64 181	49 904	15 387	107
38 661	30 888	48 825	-10 164	108
10 449	8 749	11 573	-1 124	109
40 355	37 858	30 933	9 422	11
40 355	37 858	30 933	9 422	110
.	.	.	.	12
.	.	.	.	120
111 000	88 237	91 309	19 691	13
1 119	694	1 050	69	131

WZ-Nr.	Wirtschaftliche Gliederung	Steuerpflichtige	Steuerbarer Umsatz ¹⁾	
			insgesamt	darunter für Lieferungen und Leistungen
		Anzahl		
132	Weberei	21	51 592	44 961
133	Veredlung von Textilien und Bekleidung	125	191 219	159 248
139	Herstellung von sonstigen Textilwaren	466	537 504	474 322
14	Herstellung von Bekleidung	493	110 976	102 570
141	Herstellung von Bekleidung (ohne Pelzbekleidung)	445	102 408	94 284
142	Herstellung von Pelzwaren	13	968	958
143	Herstellung von Bekleidung aus gewirktem und gestricktem Stoff	35	7 600	7 328
15	Herstellung von Leder, Lederwaren und Schuhen	153	35 175	31 812
151	Herstellung von Leder und Lederwaren (ohne Herstellung von Lederbekleidung)	99	21 591	19 628
152	Herstellung von Schuhen	54	13 584	12 185
16	Herstellung von Holz-, Flecht-, Korb- und Korkwaren (ohne Möbel)	1 341	1 007 685	913 175
161	Säge-, Hobel- und Holzimprägnierwerke	146	527 496	448 876
162	Herstellung von sonstigen Holz-, Kork-, Flecht- und Korbwaren (ohne Möbel)	1 195	480 189	464 298
17	Herstellung von Papier, Pappe und Waren daraus	159	729 407	640 398
171	Herstellung von Holz- und Zellstoff, Papier, Karton und Pappe	38	414 598	383 201
172	Herstellung von Waren aus Papier, Karton und Pappe	121	314 809	257 197
18	Herstellung von Druckerzeugnissen; Vervielfältigung von bespielten Ton-, Bild- und Datenträgern	645	691 917	654 488
181	Herstellung von Druckerzeugnissen	596	682 458	645 235
182	Vervielfältigung von bespielten Ton-, Bild- und Datenträgern	49	9 459	9 253
19	Kokerei und Mineralölverarbeitung	.	.	.
191	Kokerei	-	-	-
192	Mineralölverarbeitung	.	.	.
20	Herstellung von chemischen Erzeugnissen	265	1 033 445	885 848
201	Herstellung von chemischen Grundstoffen, Düngemitteln und Stickstoffverbindungen, Kunststoffen in Primärformen und synthetischem Kautschuk in Primärformen	55	389 599	322 316
202	Herstellung von Schädlingsbekämpfungs-, Pflanzenschutz- und Desinfektionsmitteln	.	.	.
203	Herstellung von Anstrichmitteln, Druckfarben und Kitten	16	52 385	47 153
204	Herstellung von Seifen, Wasch-, Reinigungs- und Körperpflegemitteln sowie von Duftstoffen	104	182 567	170 477
205	Herstellung von sonstigen chemischen Erzeugnissen	85	373 480	316 316
206	Herstellung von Chemiefasern	.	.	.
21	Herstellung von pharmazeutischen Erzeugnissen	37	350 493	326 730
211	Herstellung von pharmazeutischen Grundstoffen	10	85 608	71 630
212	Herstellung von pharmazeutischen Spezialitäten und sonstigen pharmazeutischen Erzeugnissen	27	264 885	255 100
22	Herstellung von Gummi- und Kunststoffwaren	393	1 951 447	1 708 546
221	Herstellung von Gummiwaren	76	99 837	78 733
222	Herstellung von Kunststoffwaren	317	1 851 610	1 629 814
23	Herstellung von Glas und Glaswaren, Keramik, Verarbeitung von Steinen und Erden	964	1 338 262	1 226 476
231	Herstellung von Glas und Glaswaren	144	336 727	302 175
232	Herstellung von feuerfesten keramischen Werkstoffen und Waren	.	.	.
233	Herstellung von keramischen Baumaterialien	.	.	.
234	Herstellung von sonstigen Porzellan- und keramischen Erzeugnissen	204	62 578	58 375
235	Herstellung von Zement, Kalk und gebranntem Gips	-	-	-
236	Herstellung von Erzeugnissen aus Beton, Zement und Gips	169	454 803	447 554
237	Be- und Verarbeitung von Naturwerksteinen und Natursteinen a. n. g.	388	125 826	121 692
239	Herstellung von Schleifkörpern und Schleifmitteln auf Unterlage sowie sonstigen Erzeugnissen aus nichtmetallischen Mineralien a. n. g.	27	67 229	66 541
24	Metallerzeugung und -bearbeitung	228	2 239 433	1 855 553
241	Erzeugung von Roheisen, Stahl und Ferrolegierungen	55	756 384	597 271
242	Herstellung von Stahlrohren, Rohrform-, Rohrverschluss- und Rohrverbindungsstücken aus Stahl	22	41 668	32 880
243	Sonstige erste Bearbeitung von Eisen und Stahl	13	176 069	103 364
244	Erzeugung und erste Bearbeitung von NE-Metallen	73	452 850	395 898

Umsatzsteuer vor Abzug der Vorsteuer		Abziehbare Vorsteuer	Verbleibende Umsatzsteuer/ Überschuss	WZ- Nr.
insgesamt	darunter für Lieferungen und Leistungen			
1 000 EUR				
5 570	4 101	6 054	-484	132
24 802	17 896	25 668	-866	133
79 509	65 545	58 537	20 972	139
20 121	16 355	11 750	8 371	14
18 747	15 042	10 799	7 948	141
183	181	67	116	142
1 190	1 132	884	307	143
5 218	4 462	3 310	1 908	15
3 185	2 721	2 202	983	151
2 033	1 741	1 108	925	152
159 962	127 875	125 250	34 712	16
72 089	51 985	66 670	5 420	161
87 873	75 891	58 581	29 292	162
93 878	74 880	91 464	2 414	17
41 519	34 006	54 359	-12 841	171
52 359	40 874	37 105	15 255	172
110 521	100 757	83 887	26 634	18
109 024	99 318	82 718	26 306	181
1 497	1 439	1 169	328	182
.	.	.	.	19
-	-	-	-	191
.	.	.	.	192
131 233	88 214	131 042	191	20
48 743	23 294	50 329	-1 586	201
.	.	.	.	202
7 086	5 880	6 984	101	203
29 644	26 809	25 956	3 688	204
41 941	29 528	44 189	-2 248	205
.	.	.	.	206
46 156	40 124	35 095	11 062	21
13 646	10 774	12 335	1 312	211
32 510	29 350	22 760	9 750	212
286 074	229 904	241 158	44 916	22
16 107	11 891	10 190	5 917	221
269 966	218 012	230 968	38 998	222
212 327	182 064	168 451	43 876	23
44 725	36 961	41 163	3 562	231
.	.	.	.	232
.	.	.	.	233
8 134	7 224	6 247	1 887	234
-	-	-	-	235
83 708	79 618	66 223	17 485	236
22 127	20 122	12 228	9 899	237
11 228	11 028	10 744	485	239
429 435	236 177	324 484	104 951	24
154 848	90 468	94 794	60 054	241
6 962	5 056	5 850	1 112	242
32 024	18 183	18 279	13 745	243
95 151	24 125	96 015	-863	244

WZ-Nr.	Wirtschaftliche Gliederung	Steuerpflichtige	Steuerbarer Umsatz ¹⁾	
			insgesamt	darunter für Lieferungen und Leistungen
		Anzahl		
245	Gießereien	65	812 461	726 141
25	Herstellung von Metallerzeugnissen	3 197	5 446 077	5 107 653
251	Stahl- und Leichtmetallbau	947	1 519 591	1 447 739
252	Herstellung von Metalltanks und -behältern; Herstellung von Heizkörpern und -kesseln für Zentralheizungen	49	133 689	119 647
253	Herstellung von Dampfkesseln (ohne Zentralheizungskessel)	7	48 579	47 991
254	Herstellung von Waffen und Munition	8	3 819	3 015
255	Herstellung von Schmiede-, Press-, Zieh- und Stanzteilen, gewalzten Ringen und pulvermetallurgischen Erzeugnissen	218	919 502	855 498
256	Oberflächenveredlung und Wärmebehandlung; Mechanik a. n. g.	1 152	1 037 786	1 008 469
257	Herstellung von Schneidwaren, Werkzeugen, Schlössern und Beschlägen aus unedlen Metallen	258	619 008	586 712
259	Herstellung von sonstigen Metallwaren	558	1 164 102	1 038 580
26	Herstellung von Datenverarbeitungsgeräten, elektronischen und optischen Erzeugnissen	722	5 010 115	4 723 447
261	Herstellung von elektronischen Bauelementen und Leiterplatten	211	3 293 670	3 134 696
262	Herstellung von Datenverarbeitungsgeräten und peripheren Geräten	111	191 297	155 639
263	Herstellung von Geräten und Einrichtungen der Telekommunikationstechnik	88	300 157	279 599
264	Herstellung von Geräten der Unterhaltungselektronik	.	.	.
265	Herstellung von Mess-, Kontroll-, Navigations- u. ä. Instrumenten und Vorrichtungen; Herstellung von Uhren	201	849 226	812 063
266	Herstellung von Bestrahlungs- und Elektrotherapiegeräten und elektromedizinischen Geräten	22	37 815	36 285
267	Herstellung von optischen und fotografischen Instrumenten und Geräten	27	224 963	214 178
268	Herstellung von magnetischen und optischen Datenträgern	.	.	.
27	Herstellung von elektrischen Ausrüstungen	470	1 517 139	1 379 325
271	Herstellung von Elektromotoren, Generatoren, Transformatoren, Elektrizitätsverteilungs- und -schalteneinrichtungen	142	772 279	685 883
272	Herstellung von Batterien und Akkumulatoren	18	119 761	117 700
273	Herstellung von Kabeln und elektrischem Installationsmaterial	56	237 148	220 994
274	Herstellung von elektrischen Lampen und Leuchten	.	.	.
275	Herstellung von Haushaltsgeräten	.	.	.
279	Herstellung von sonstigen elektrischen Ausrüstungen und Geräten a. n. g.	179	268 376	243 106
28	Maschinenbau	1 113	6 498 549	5 553 215
281	Herstellung von nicht wirtschaftszweigspezifischen Maschinen	132	2 564 924	1 837 232
282	Herstellung von sonstigen nicht wirtschaftszweigspezifischen Maschinen	443	1 539 370	1 455 603
283	Herstellung von land- und forstwirtschaftlichen Maschinen	29	113 050	102 172
284	Herstellung von Werkzeugmaschinen	139	659 966	627 964
289	Herstellung von Maschinen für sonstige bestimmte Wirtschaftszweige	370	1 621 239	1 530 244
29	Herstellung von Kraftwagen und Kraftwagenteilen	334	3 935 568	2 919 883
291	Herstellung von Kraftwagen und Kraftwagenmotoren	.	.	.
292	Herstellung von Karosserien, Aufbauten und Anhängern	.	.	.
293	Herstellung von Teilen und Zubehör für Kraftwagen	227	3 254 128	2 288 637
30	Sonstiger Fahrzeugbau	99	529 920	477 073
301	Schiff- und Bootsbau	13	449	440
302	Schienenfahrzeugbau	.	.	.
303	Luft- und Raumfahrzeugbau	.	.	.
304	Herstellung von militärischen Kampffahrzeugen	.	.	.
309	Herstellung von Fahrzeugen a. n. g.	48	12 817	12 725
31	Herstellung von Möbeln	645	487 366	439 653
310	Herstellung von Möbeln	645	487 366	439 653
32	Herstellung von sonstigen Waren	1 874	845 650	802 795
321	Herstellung von Münzen, Schmuck u. ä. Erzeugnissen	288	17 162	16 845
322	Herstellung von Musikinstrumenten	234	114 389	104 929
323	Herstellung von Sportgeräten	32	27 593	25 556
324	Herstellung von Spielwaren	144	29 897	28 436

Umsatzsteuer vor Abzug der Vorsteuer		Abziehbare Vorsteuer	Verbleibende Umsatzsteuer/ Überschuss	WZ- Nr.
insgesamt	darunter für Lieferungen und Leistungen			
1 000 EUR				
140 450	98 345	109 546	30 904	245
834 905	719 133	664 892	170 013	25
240 746	203 650	194 662	46 083	251
19 712	15 849	15 320	4 392	252
8 746	6 607	6 076	2 669	253
583	430	465	118	254
118 569	100 650	114 047	4 522	255
174 772	161 835	121 227	53 546	256
80 987	73 933	66 299	14 688	257
190 790	156 180	146 796	43 994	259
518 059	426 836	586 552	-68 493	26
276 220	218 631	387 174	-110 953	261
27 384	19 997	24 329	3 055	262
55 118	49 462	39 810	15 309	263
.	.	.	.	264
111 125	98 694	94 292	16 833	265
4 487	4 117	4 048	440	266
23 582	20 304	23 814	-232	267
.	.	.	.	268
240 423	194 752	194 609	45 814	27
124 036	97 965	96 640	27 396	271
22 744	18 027	20 301	2 444	272
41 064	33 887	32 651	8 413	273
.	.	.	.	274
.	.	.	.	275
34 066	28 272	31 344	2 722	279
904 958	685 470	802 847	102 112	28
399 098	255 925	283 448	115 650	281
190 606	160 634	192 970	-2 364	282
20 374	18 126	14 348	6 025	283
81 921	72 116	81 452	469	284
212 960	178 668	230 629	-17 669	289
642 307	437 596	451 413	190 894	29
.	.	.	.	291
.	.	.	.	292
528 552	333 990	355 723	172 829	293
63 775	51 584	62 496	1 279	30
76	56	119	-43	301
.	.	.	.	302
.	.	.	.	303
-	-	-	-	304
1 930	1 912	1 485	444	309
85 532	72 877	57 148	28 384	31
85 532	72 877	57 148	28 384	310
109 650	99 351	84 721	24 929	32
3 041	2 841	1 692	1 349	321
13 556	11 129	11 589	1 967	322
4 635	3 890	3 370	1 265	323
4 792	4 484	2 987	1 805	324

WZ-Nr.	Wirtschaftliche Gliederung	Steuerpflichtige	Steuerbarer Umsatz ¹⁾	
			insgesamt	darunter für Lieferungen und Leistungen
		Anzahl		
325	Herstellung von medizinischen und zahnmedizinischen Apparaten und Materialien	646	436 436	422 321
329	Herstellung von Erzeugnissen a. n. g.	530	220 173	204 709
33	Reparatur und Installation von Maschinen und Ausrüstungen	947	750 337	725 876
331	Reparatur von Metallerzeugnissen, Maschinen und Ausrüstungen	561	385 558	373 834
332	Installation von Maschinen und Ausrüstungen a. n. g.	386	364 779	352 042
D	Energieversorgung	17 960	18 484 199	18 463 131
35	Energieversorgung	17 960	18 484 199	18 463 131
351	Elektrizitätsversorgung	17 758	10 361 840	10 348 329
352	Gasversorgung	48	6 705 322	6 701 076
353	Wärme- und Kälteversorgung	154	1 417 037	1 413 727
E	Wasserversorgung; Abwasser- und Abfallentsorgung und Beseitigung von Umweltverschmutzungen	674	2 060 034	2 030 536
36	Wasserversorgung	89	488 524	488 098
360	Wasserversorgung	89	488 524	488 098
37	Abwasserentsorgung	56	330 780	330 591
370	Abwasserentsorgung	56	330 780	330 591
38	Sammlung, Behandlung und Beseitigung von Abfällen; Rückgewinnung	477	1 166 639	1 137 927
381	Sammlung von Abfällen	117	409 416	407 230
382	Abfallbehandlung und -beseitigung	112	268 664	267 878
383	Rückgewinnung	248	488 558	462 820
39	Beseitigung von Umweltverschmutzungen und sonstige Entsorgung	52	74 092	73 919
390	Beseitigung von Umweltverschmutzungen und sonstige Entsorgung	52	74 092	73 919
F	Baugewerbe	35 148	13 555 726	13 467 385
41	Hochbau	2 051	2 299 337	2 289 227
411	Erschließung von Grundstücken; Bauträger	576	616 250	614 119
412	Bau von Gebäuden	1 475	1 683 087	1 675 108
42	Tiefbau	876	1 747 349	1 742 829
421	Bau von Straßen und Bahnverkehrsstrecken	453	1 201 626	1 199 968
422	Leitungstiefbau und Kläranlagenbau	193	265 805	263 572
429	Sonstiger Tiefbau	230	279 918	279 290
43	Vorbereitende Baustellenarbeiten, Bauinstallation und sonstiges Ausbaugewerbe	32 221	9 509 040	9 435 329
431	Abbrucharbeiten und vorbereitende Baustellenarbeiten	1 014	319 653	318 910
432	Bauinstallation	10 988	4 466 826	4 426 432
433	Sonstiger Ausbau	12 843	2 384 606	2 365 442
439	Sonstige spezialisierte Bautätigkeiten	7 376	2 337 956	2 324 545
G	Handel; Instandhaltung und Reparatur von Kraftfahrzeugen	43 547	34 274 280	31 511 726
45	Handel mit Kraftfahrzeugen; Instandhaltung und Reparatur von Kraftfahrzeugen	7 566	8 881 775	8 054 102
451	Handel mit Kraftwagen	2 698	6 259 076	5 800 538
452	Instandhaltung und Reparatur von Kraftwagen	2 665	902 091	866 527
453	Handel mit Kraftwagenteilen und -zubehör	1 724	1 544 176	1 235 466
454	Handel mit Krafträdern, Kraftradteilen und -zubehör; Instandhaltung und Reparatur von Krafträdern	479	176 433	151 571
46	Großhandel (ohne Handel mit Kraftfahrzeugen)	8 291	11 901 899	10 457 675
461	Handelsvermittlung	4 179	729 466	674 342
462	Großhandel mit landwirtschaftlichen Grundstoffen und lebenden Tieren	241	473 530	396 977
463	Großhandel mit Nahrungs- und Genussmitteln, Getränken und Tabakwaren	483	1 873 298	1 714 864
464	Großhandel mit Gebrauchs- und Verbrauchsgütern	827	1 375 815	1 258 142
465	Großhandel mit Geräten der Informations- und Kommunikationstechnik	190	1 505 275	1 350 117
466	Großhandel mit sonstigen Maschinen, Ausrüstungen und Zubehör	778	2 005 865	1 723 942
467	Sonstiger Großhandel	1 105	3 280 936	2 886 365

Umsatzsteuer vor Abzug der Vorsteuer		Abziehbare Vorsteuer	Verbleibende Umsatzsteuer/ Überschuss	WZ- Nr.
insgesamt	darunter für Lieferungen und Leistungen			
1 000 EUR				
47 065	43 660	37 428	9 637	325
36 560	33 347	27 655	8 905	329
139 197	121 365	91 273	47 924	33
72 884	65 593	50 090	22 794	331
66 313	55 772	41 182	25 131	332
5 708 409	1 974 236	4 984 324	724 085	D
5 708 409	1 974 236	4 984 324	724 085	35
2 218 966	1 454 336	1 774 947	444 019	351
3 193 997	288 519	3 032 236	161 762	352
295 446	231 381	177 142	118 304	353
317 253	272 644	273 856	43 398	E
49 514	48 805	59 859	-10 344	36
49 514	48 805	59 859	-10 344	360
57 040	53 142	36 507	20 533	37
57 040	53 142	36 507	20 533	370
196 957	157 587	155 784	41 173	38
75 144	70 805	55 123	20 021	381
48 651	47 100	32 016	16 635	382
73 162	39 682	68 646	4 517	383
13 741	13 111	21 705	-7 964	39
13 741	13 111	21 705	-7 964	390
2 286 133	1 785 375	1 547 939	738 195	F
453 729	317 218	270 063	183 667	41
102 925	62 508	54 887	48 039	411
350 804	254 710	215 176	135 628	412
321 928	223 466	232 747	89 181	42
219 833	146 090	164 548	55 285	421
52 452	40 158	32 887	19 565	422
49 644	37 218	35 313	14 331	429
1 510 476	1 244 691	1 045 129	465 347	43
45 856	35 065	41 036	4 820	431
696 614	585 173	491 443	205 171	432
383 029	325 452	251 320	131 709	433
384 976	299 002	261 330	123 646	439
5 714 323	5 021 534	4 535 686	1 178 637	G
1 575 186	1 412 452	1 248 523	326 664	45
1 122 477	1 032 727	933 387	189 090	451
168 575	161 155	105 106	63 469	452
251 672	190 987	187 938	63 734	453
32 462	27 584	22 092	10 370	454
1 880 350	1 519 746	1 498 256	382 094	46
118 185	103 733	79 007	39 178	461
41 357	34 299	35 828	5 529	462
204 896	188 046	185 930	18 966	463
231 016	201 808	190 771	40 245	464
282 941	185 463	234 796	48 145	465
353 370	294 837	278 490	74 881	466
533 780	437 684	422 076	111 704	467

WZ-Nr.	Wirtschaftliche Gliederung	Steuerpflichtige	Steuerbarer Umsatz ¹⁾	
			insgesamt	darunter für Lieferungen und Leistungen
		Anzahl		
469	Großhandel ohne ausgeprägten Schwerpunkt	488	657 715	452 926
47	Einzelhandel (ohne Handel mit Kraftfahrzeugen)	27 690	13 490 605	12 999 949
471	Einzelhandel mit Waren verschiedener Art (in Verkaufsräumen)	3 149	2 099 331	2 053 031
472	Einzelhandel mit Nahrungs- und Genussmitteln, Getränken und Tabakwaren (in Verkaufsräumen)	2 329	790 106	779 005
473	Einzelhandel mit Motorenkraftstoffen (Tankstellen)	377	542 074	541 861
474	Einzelhandel mit Geräten der Informations- und Kommunikationstechnik (in Verkaufsräumen)	1 421	719 799	690 055
475	Einzelhandel mit sonstigen Haushaltsgütern, Textilien, Heimwerker- und Einrichtungsbedarf (in Verkaufsräumen)	3 308	1 376 484	1 284 850
476	Einzelhandel mit Verlagsprodukten, Sportausrüstungen und Spielwaren (in Verkaufsräumen)	1 692	474 948	448 530
477	Einzelhandel mit sonstigen Gütern (in Verkaufsräumen)	8 484	5 104 159	4 963 611
478	Einzelhandel an Verkaufsständen und auf Märkten	853	69 057	66 760
479	Einzelhandel, nicht in Verkaufsräumen, an Verkaufsständen oder auf Märkten	6 077	2 314 648	2 172 247
H	Verkehr und Lagerei	7 254	4 997 580	4 919 403
49	Landverkehr und Transport in Rohrfernleitungen	5 025	2 264 733	2 244 653
491	Personenbeförderung im Eisenbahnverkehr	9	2 259	2 047
492	Güterbeförderung im Eisenbahnverkehr	11	117 843	117 132
493	Sonstige Personenbeförderung im Landverkehr	2 990	777 593	763 696
494	Güterbeförderung im Straßenverkehr, Umzugstransporte	2 015	1 367 039	1 361 779
495	Transport in Rohrfernleitungen	-	-	-
50	Schifffahrt	25	18 700	18 672
501	Personenbeförderung in der See- und Küstenschifffahrt	-	-	-
502	Güterbeförderung in der See- und Küstenschifffahrt	-	-	-
503	Personenbeförderung in der Binnenschifffahrt	16	17 266	17 248
504	Güterbeförderung in der Binnenschifffahrt	-	-	-
51	Luftfahrt	48	655 764	655 756
511	Personenbeförderung in der Luftfahrt	41	2 762	2 762
512	Güterbeförderung in der Luftfahrt und Raumtransport	7	653 002	652 994
52	Lagerei sowie Erbringung von sonstigen Dienstleistungen für den Verkehr	1 404	1 701 812	1 643 999
521	Lagerei	49	153 942	103 510
522	Erbringung von sonstigen Dienstleistungen für den Verkehr	1 355	1 547 870	1 540 489
53	Post-, Kurier- und Expressdienste	752	356 571	356 322
531	Postdienste von Universaldienstleistungsanbietern	-	-	-
532	Sonstige Post-, Kurier- und Expressdienste	752	356 571	356 322
I	Gastgewerbe	13 584	2 833 574	2 822 139
55	Beherbergung	3 506	826 730	822 644
551	Hotels, Gasthöfe und Pensionen	2 290	678 494	675 296
552	Ferienunterkünfte und ähnliche Beherbergungsstätten	867	45 586	45 240
553	Campingplätze	47	12 128	12 122
559	Sonstige Beherbergungsstätten	302	90 521	89 985
56	Gastronomie	10 078	2 006 843	1 999 495
561	Restaurants, Gaststätten, Imbissstuben, Cafés, Eissalons u. Ä.	6 570	1 337 560	1 331 325
562	Caterer und Erbringung sonstiger Verpflegungsdienstleistungen	1 677	418 107	417 411
563	Ausschank von Getränken	1 831	251 176	250 759
J	Information und Kommunikation	9 289	4 220 735	4 174 342
58	Verlagswesen	478	701 124	691 744
581	Verlegen von Büchern und Zeitschriften; sonstiges Verlagswesen (ohne Software)	439	668 564	659 547
582	Verlegen von Software	39	32 560	32 198
59	Herstellung, Verleih und Vertrieb von Filmen und Fernsehprogrammen; Kinos; Tonstudios und Verlegen von Musik	714	106 371	102 826
591	Herstellung von Filmen und Fernsehprogrammen, deren Verleih und Vertrieb; Kinos	512	74 784	74 532
592	Tonstudios; Herstellung von Hörfunkbeiträgen; Verlegen von bespielten Tonträgern und Musikalien	202	31 587	28 294
60	Rundfunkveranstalter	42	80 866	80 800
601	Hörfunkveranstalter	28	76 237	76 178

Umsatzsteuer vor Abzug der Vorsteuer		Abziehbare Vorsteuer	Verbleibende Umsatzsteuer/ Überschuss	WZ-Nr.
insgesamt	darunter für Lieferungen und Leistungen			
1 000 EUR				
114 805	73 877	71 358	43 446	469
2 258 787	2 089 336	1 788 908	469 879	47
255 964	244 661	216 075	39 890	471
91 255	89 441	77 681	13 573	472
96 153	96 052	77 353	18 801	473
148 259	122 513	102 936	45 322	474
255 510	231 446	189 498	66 013	475
82 097	76 013	62 974	19 123	476
879 637	853 111	684 624	195 013	477
9 166	8 718	6 733	2 433	478
440 745	367 381	371 034	69 711	479
781 409	740 488	514 147	267 109	H
385 866	370 584	274 481	111 231	49
446	364	734	-288	491
25 075	22 248	25 764	-689	492
101 057	96 239	101 697	-794	493
259 288	251 733	146 286	113 002	494
-	-	-	-	495
2 705	2 680	1 717	988	50
.	.	.	.	501
-	-	-	-	502
2 436	2 416	1 496	940	503
.	.	.	.	504
1 541	1 328	2 690	-1 149	51
303	302	277	27	511
1 237	1 026	2 413	-1 176	512
324 481	299 326	202 293	122 188	52
27 673	18 000	17 164	10 508	521
296 809	281 326	185 129	111 680	522
66 816	66 570	32 965	33 851	53
-	-	-	-	531
66 816	66 570	32 965	33 851	532
409 584	403 824	226 262	183 322	I
106 502	102 777	70 980	35 522	55
95 503	92 571	58 903	36 601	551
4 559	4 068	6 413	-1 854	552
1 017	1 006	800	217	553
5 422	5 131	4 865	558	559
303 082	301 047	155 282	147 800	56
205 315	203 840	104 125	101 190	561
54 479	54 218	30 194	24 285	562
43 288	42 990	20 962	22 326	563
874 999	724 581	618 919	256 080	J
104 091	100 802	83 526	20 565	58
97 812	94 742	80 748	17 065	581
6 278	6 060	2 778	3 500	582
13 715	12 666	11 428	2 287	59
9 698	9 420	8 227	1 471	591
4 016	3 246	3 200	816	592
17 228	14 488	6 662	10 566	60
16 348	13 611	6 283	10 066	601

WZ-Nr.	Wirtschaftliche Gliederung	Steuerpflichtige	Steuerbarer Umsatz ¹⁾	
			insgesamt	darunter für Lieferungen und Leistungen
		Anzahl		
602	Fernsehveranstalter	14	4 629	4 622
61	Telekommunikation	203	127 157	125 853
611	Leistungsgebundene Telekommunikation	32	69 069	69 056
612	Drahtlose Telekommunikation	.	.	.
613	Satellitentelekommunikation	.	.	.
619	Sonstige Telekommunikation	141	33 958	33 019
62	Erbringung von Dienstleistungen der Informationstechnologie	6 989	2 890 821	2 866 181
620	Erbringung von Dienstleistungen der Informationstechnologie	6 989	2 890 821	2 866 181
63	Informationsdienstleistungen	863	314 396	306 939
631	Datenverarbeitung, Hosting und damit verbundene Tätigkeiten; Webportale	250	71 950	71 723
639	Erbringung von sonstigen Informationsdienstleistungen	613	242 446	235 215
K	Erbringung von Finanz- und Versicherungs- dienstleistungen	6 025	9 135 356	9 099 109
64	Erbringung von Finanzdienstleistungen	553	322 928	321 198
641	Zentralbanken und Kreditinstitute	.	.	.
642	Beteiligungsgesellschaften	413	61 507	60 504
643	Treuhand- und sonstige Fonds und ähnliche Finanzinstitutionen	.	.	.
649	Sonstige Finanzierungsinstitutionen	104	52 446	52 269
65	Versicherungen, Rückversicherungen und Pensionskassen (ohne Sozialversicherung)	6	32 578	224
651	Versicherungen	.	.	.
652	Rückversicherungen	.	.	.
653	Pensionskassen und Pensionsfonds	.	.	.
66	Mit Finanz- und Versicherungsdienstleistungen verbundene Tätigkeiten	5 466	8 779 850	8 777 686
661	Mit Finanzdienstleistungen verbundene Tätigkeiten	.	.	.
662	Mit Versicherungsdienstleistungen und Pensionskassen verbundene Tätigkeiten	.	.	.
663	Fondsmanagement	18	1 730	1 730
L	Grundstücks- und Wohnungswesen	22 772	8 510 066	8 361 798
68	Grundstücks- und Wohnungswesen	22 772	8 510 066	8 361 798
681	Kauf und Verkauf von eigenen Grundstücken, Gebäuden und Wohnungen	1 683	751 905	750 666
682	Vermietung, Verpachtung von eigenen oder geleasteten Grundstücken, Gebäuden und Wohnungen	16 867	6 419 747	6 281 750
683	Vermittlung und Verwaltung von Grundstücken, Gebäuden und Wohnungen für Dritte	4 222	1 338 414	1 329 382
M	Erbringung von freiberuflichen, wissenschaftlichen und technischen Dienstleistungen	37 969	8 549 470	8 448 409
69	Rechts- und Steuerberatung, Wirtschaftsprüfung	6 508	1 258 672	1 257 657
691	Rechtsberatung	3 360	575 757	575 361
692	Wirtschaftsprüfung und Steuerberatung; Buchführung	3 148	682 915	682 296
70	Verwaltung und Führung von Unternehmen und Betrieben; Unternehmensberatung	6 729	3 089 946	3 029 206
701	Verwaltung und Führung von Unternehmen und Betrieben	2 036	2 583 329	2 527 628
702	Public-Relations- und Unternehmensberatung	4 693	506 616	501 577
71	Architektur- und Ingenieurbüros; technische, physikalische und chemische Untersuchung	10 994	2 778 856	2 762 690
711	Architektur- und Ingenieurbüros	10 710	2 533 494	2 519 062
712	Technische, physikalische und chemische Untersuchung	284	245 362	243 629
72	Forschung und Entwicklung	801	395 020	382 597
721	Forschung und Entwicklung im Bereich Natur-, Ingenieur-, Agrarwissenschaften und Medizin	685	382 178	369 761
722	Forschung und Entwicklung im Bereich Rechts-, Wirtschafts- und Sozialwissenschaften sowie im Bereich Sprach-, Kultur- und Kunstwissenschaften	116	12 843	12 836
73	Werbung und Marktforschung	3 128	394 396	389 491
731	Werbung	2 950	371 861	367 006
732	Markt- und Meinungsforschung	178	22 536	22 485
74	Sonstige freiberufliche, wissenschaftliche und technische Tätigkeiten	9 162	498 126	492 636
741	Ateliers für Textil-, Schmuck-, Grafik- u. ä. Design	2 307	121 847	118 982
742	Fotografie und Fotolabors	1 731	102 209	101 080

Umsatzsteuer vor Abzug der Vorsteuer		Abziehbare Vorsteuer	Verbleibende Umsatzsteuer/ Überschuss	WZ- Nr.
insgesamt	darunter für Lieferungen und Leistungen			
1 000 EUR				
880	878	379	500	602
23 998	23 462	17 087	6 910	61
13 033	12 958	10 231	2 802	611
.	.	.	.	612
.	.	.	.	613
6 382	6 023	4 097	2 284	619
659 479	520 127	467 847	191 632	62
659 479	520 127	467 847	191 632	620
56 488	53 035	32 369	24 120	63
12 326	12 003	6 191	6 135	631
44 162	41 032	26 178	17 985	639
13 952 071	99 335	14 585 266	-633 196	K
58 217	54 980	25 527	32 690	64
.	.	.	.	641
7 794	6 130	7 290	504	642
.	.	.	.	643
9 822	9 366	7 397	2 425	649
6 210	37	21	6 189	65
.	.	.	.	651
-	-	-	-	652
.	.	.	.	653
13 887 644	44 318	14 559 718	-672 074	66
.	.	.	.	661
.	.	.	.	662
763	324	605	158	663
819 428	727 860	549 685	269 743	L
819 428	727 860	549 685	269 743	68
46 418	37 534	29 106	17 312	681
602 997	548 662	426 361	176 636	682
170 013	141 665	94 219	75 794	683
1 292 156	1 223 325	649 587	642 570	M
235 431	234 544	59 188	176 243	69
107 487	106 836	25 129	82 358	691
127 944	127 709	34 059	93 885	692
312 537	281 477	217 390	95 147	70
228 264	200 104	178 997	49 267	701
84 273	81 373	38 392	45 881	702
513 212	489 841	214 249	298 962	71
472 670	451 344	192 667	280 003	711
40 541	38 497	21 582	18 959	712
49 552	42 830	63 648	-14 096	72
47 693	40 985	62 559	-14 867	721
1 859	1 844	1 089	771	722
73 157	70 687	41 553	31 604	73
68 893	66 512	40 164	28 729	731
4 265	4 175	1 390	2 875	732
83 614	79 342	42 021	41 594	74
20 705	19 344	12 160	8 545	741
17 531	17 063	9 779	7 753	742

WZ-Nr.	Wirtschaftliche Gliederung	Steuerpflichtige	Steuerbarer Umsatz ¹⁾	
			insgesamt	darunter für Lieferungen und Leistungen
		Anzahl		
743	Übersetzen und Dolmetschen	1 464	43 949	43 858
749	Sonstige freiberufliche, wissenschaftliche und technische Tätigkeiten a. n. g.	3 660	230 121	228 717
75	Veterinärwesen	647	134 454	134 131
750	Veterinärwesen	647	134 454	134 131
N	Erbringung von sonstigen wirtschaftlichen Dienstleistungen	16 791	4 952 726	4 869 967
77	Vermietung von beweglichen Sachen	1 887	867 362	820 358
771	Vermietung von Kraftwagen	455	153 380	135 903
772	Vermietung von Gebrauchsgütern	391	120 364	116 003
773	Vermietung von Maschinen, Geräten und sonstigen beweglichen Sachen	1 030	592 958	567 793
774	Leasing von nichtfinanziellen immateriellen Vermögensgegenständen (ohne Copyrights)	11	659	659
78	Vermittlung und Überlassung von Arbeitskräften	677	620 094	619 640
781	Vermittlung von Arbeitskräften	473	216 317	215 973
782	Befristete Überlassung von Arbeitskräften	131	326 818	326 747
783	Sonstige Überlassung von Arbeitskräften	73	76 959	76 919
79	Reisebüros, Reiseveranstalter und Erbringung sonstiger Reservierungsdienstleistungen	1 281	436 122	434 389
791	Reisebüros und Reiseveranstalter	1 117	424 660	422 935
799	Erbringung sonstiger Reservierungsdienstleistungen	164	11 463	11 455
80	Wach- und Sicherheitsdienste sowie Detekteien	489	280 326	280 154
801	Private Wach- und Sicherheitsdienste	352	262 261	262 115
802	Sicherheitsdienste mithilfe von Überwachungs- und Alarmsystemen	27	9 499	9 475
803	Detekteien	110	8 566	8 565
81	Gebäudebetreuung; Garten- und Landschaftsbau	7 737	1 430 849	1 418 138
811	Hausmeisterdienste	4 820	408 290	399 254
812	Reinigung von Gebäuden, Straßen und Verkehrsmitteln	1 487	623 158	622 653
813	Garten- und Landschaftsbau sowie Erbringung von sonstigen gärtnerischen Dienstleistungen	1 430	399 401	396 231
82	Erbringung von wirtschaftlichen Dienstleistungen für Unternehmen und Privatpersonen a. n. g.	4 720	1 317 972	1 297 288
821	Sekretariats- und Schreibdienste, Copy-Shops	1 496	50 845	50 690
822	Call Center	75	66 195	66 181
823	Messe-, Ausstellungs- und Kongressveranstalter	537	206 057	205 329
829	Erbringung sonstiger wirtschaftlicher Dienstleistungen für Unternehmen und Privatpersonen	2 612	994 875	975 088
P	Erziehung und Unterricht	7 821	939 354	933 444
85	Erziehung und Unterricht	7 821	939 354	933 444
851	Kindergärten und Vorschulen	39	15 821	15 821
852	Grundschulen	11	12 622	12 622
853	Weiterführende Schulen	607	195 298	195 218
854	Tertiärer und post-sekundärer, nicht tertiärer Unterricht	899	94 991	91 043
855	Sonstiger Unterricht	6 214	616 925	615 103
856	Erbringung von Dienstleistungen für den Unterricht	51	3 698	3 637
Q	Gesundheits- und Sozialwesen	13 411	9 182 532	9 166 231
86	Gesundheitswesen	11 143	6 083 588	6 068 177
861	Krankenhäuser	72	3 391 183	3 378 973
862	Arzt- und Zahnarztpraxen	4 242	1 745 850	1 744 276
869	Gesundheitswesen a. n. g.	6 829	946 555	944 928
87	Heime (ohne Erholungs- und Ferienheime)	195	886 679	886 268
871	Pflegeheime	115	709 777	709 517
872	Stationäre Einrichtungen zur psychosozialen Betreuung, Suchtbekämpfung u. Ä.	9	2 705	2 705
873	Altenheime; Alten- und Behindertenwohnheime	48	136 531	136 380
879	Sonstige Heime (ohne Erholungs- und Ferienheime)	23	37 665	37 664
88	Sozialwesen (ohne Heime)	2 073	2 212 265	2 211 787
881	Soziale Betreuung älterer Menschen und Behinderter	991	442 328	442 212
889	Sonstiges Sozialwesen (ohne Heime)	1 082	1 769 936	1 769 574
R	Kunst, Unterhaltung und Erholung	14 975	1 591 271	1 580 831
90	Kreative, künstlerische und unterhaltende Tätigkeiten	10 222	394 278	392 468

Umsatzsteuer vor Abzug der Vorsteuer		Abziehbare Vorsteuer	Verbleibende Umsatzsteuer/ Überschuss	WZ- Nr.
insgesamt	darunter für Lieferungen und Leistungen			
1 000 EUR				
6 898	6 614	1 952	4 945	743
38 480	36 321	18 130	20 351	749
24 653	24 604	11 538	13 114	75
24 653	24 604	11 538	13 114	750
857 625	793 485	432 488	425 132	N
153 532	137 623	105 429	48 099	77
27 215	23 368	19 719	7 491	771
19 351	18 216	14 947	4 405	772
106 856	95 929	70 744	36 112	773
110	110	19	91	774
113 574	112 566	12 589	100 985	78
37 265	36 543	5 706	31 558	781
61 710	61 462	5 288	56 422	782
14 600	14 562	1 594	13 005	783
64 732	54 063	42 444	22 289	79
63 356	52 715	41 578	21 778	791
1 376	1 349	866	510	799
52 975	52 307	18 264	34 711	80
49 752	49 156	16 856	32 896	801
1 658	1 591	776	882	802
1 565	1 559	632	933	803
254 006	236 237	104 710	149 296	81
66 125	60 129	32 101	34 024	811
117 598	112 360	31 314	86 284	812
70 283	63 747	41 295	28 989	813
218 805	200 689	149 054	69 751	82
8 398	8 284	4 032	4 366	821
12 528	12 478	3 821	8 707	822
38 475	37 157	27 151	11 324	823
159 404	142 768	114 050	45 354	829
57 763	55 418	22 816	34 948	P
57 763	55 418	22 816	34 948	85
-	-	-	-	851
20	16	13	7	852
2 975	2 932	1 754	1 221	853
13 473	11 908	3 587	9 886	854
40 789	40 111	17 191	23 598	855
507	451	271	236	856
92 302	87 134	57 515	34 787	Q
72 497	67 733	41 943	30 554	86
32 280	28 504	19 878	12 403	861
11 549	11 143	4 388	7 161	862
28 668	28 086	17 678	10 990	869
6 272	6 143	5 145	1 127	87
3 692	3 599	3 777	-85	871
8	8	5	3	872
834	798	474	360	873
1 738	1 738	889	849	879
13 533	13 258	10 426	3 107	88
3 722	3 643	1 840	1 882	881
9 811	9 614	8 586	1 225	889
190 414	172 888	122 206	68 209	R
39 889	38 310	24 661	15 228	90

WZ-Nr.	Wirtschaftliche Gliederung	Steuerpflichtige	Steuerbarer Umsatz ¹⁾	
			insgesamt	darunter für Lieferungen und Leistungen
		Anzahl		
900	Kreative, künstlerische und unterhaltende Tätigkeiten	10 222	394 278	392 468
91	Bibliotheken, Archive, Museen, botanische und zoologische Gärten	82	85 628	84 993
910	Bibliotheken, Archive, Museen, botanische und zoologische Gärten	82	85 628	84 993
92	Spiel-, Wett- und Lotteriewesen	263	429 463	428 488
920	Spiel-, Wett- und Lotteriewesen	263	429 463	428 488
93	Erbringung von Dienstleistungen des Sports, der Unterhaltung und der Erholung	4 408	681 901	674 881
931	Erbringung von Dienstleistungen des Sports	1 814	410 342	406 904
932	Erbringung von sonstigen Dienstleistungen der Unterhaltung und der Erholung	2 594	271 559	267 977
S	Erbringung von sonstigen Dienstleistungen	37 404	3 567 719	3 531 621
94	Interessenvertretungen sowie kirchliche und sonstige religiöse Vereinigungen (ohne Sozialwesen und Sport)	2 144	668 944	659 012
941	Wirtschafts- und Arbeitgeberverbände, Berufsorganisationen	97	82 958	82 906
942	Arbeitnehmervereinigungen	-	-	-
949	Kirchliche Vereinigungen; politische Parteien sowie sonstige Interessenvertretungen und Vereinigungen a. n. g.	2 047	585 986	576 107
95	Reparatur von Datenverarbeitungsgeräten und Gebrauchsgütern	1 035	130 545	129 414
951	Reparatur von Datenverarbeitungs- und Telekommunikationsgeräten	158	47 888	47 700
952	Reparatur von Gebrauchsgütern	877	82 657	81 714
96	Erbringung von sonstigen überwiegend persönlichen Dienstleistungen	34 225	2 768 230	2 743 195
960	Erbringung von sonstigen überwiegend persönlichen Dienstleistungen	34 225	2 768 230	2 743 195

1) Ohne Umsatzsteuer.

Umsatzsteuer vor Abzug der Vorsteuer		Abziehbare Vorsteuer	Verbleibende Umsatzsteuer/ Überschuss	WZ- Nr.
insgesamt	darunter für Lieferungen und Leistungen			
1 000 EUR				
39 889	38 310	24 661	15 228	900
5 537	4 473	5 503	33	91
5 537	4 473	5 503	33	910
22 009	20 113	12 154	9 855	92
22 009	20 113	12 154	9 855	920
122 980	109 993	79 887	43 093	93
81 405	69 714	50 320	31 085	931
41 574	40 278	29 567	12 007	932
398 022	380 449	206 942	191 078	S
27 300	26 659	19 587	7 713	94
3 220	3 176	1 879	1 341	941
-	-	-	-	942
24 080	23 482	17 708	6 372	949
23 920	23 506	15 178	8 742	95
8 959	8 889	6 589	2 370	951
14 962	14 617	8 589	6 372	952
346 802	330 284	172 176	174 624	96
346 802	330 284	172 176	174 624	960

7. Umsatzsteuerpflichtige und deren Lieferungen und Leistungen 2018 nach Umsatzgrößenklassen und nach wirtschaftlicher Gliederung

WZ-Nr.	Wirtschaftliche Gliederung	Steuerpflichtige	Lieferungen und Leistungen ¹⁾	unter 17 501		17 501 bis 50 000		50 000 bis 100 000	
				Anzahl	1 000 EUR	Anzahl	1 000 EUR	Anzahl	1 000 EUR
A - S	Wirtschaftszweige insgesamt	308 706	161 024 814	134 055	566 886	52 597	1 672 207	35 910	2 562 866
A	Land- und Forstwirtschaft, Fischerei	6 829	2 697 970	2 754	15 066	1 104	34 325	742	52 860
01	Landwirtschaft, Jagd und damit verbundene Tätigkeiten	5 841	2 470 526	2 211	13 110	955	29 681	645	46 171
011	Anbau einjähriger Pflanzen	994	263 801	330	2 004	159	4 659	120	9 012
012	Anbau mehrjähriger Pflanzen	182	121 341	88	506	21	732	11	726
013	Betrieb von Baumschulen sowie Anbau von Pflanzen zu Vermehrungszwecken	162	50 228	.	.	17	512	17	1 249
014	Tierhaltung	945	416 525	467	2 863	179	5 625	103	7 145
015	Gemischte Landwirtschaft	3 029	1 362 454	1 132	6 724	504	15 738	322	22 972
016	Erbringung von landwirtschaftlichen Dienstleistungen	.	.	161	846	75	2 415	.	.
017	Jagd, Fallenstellerei und damit verbundene Tätigkeiten	-	-	.	.
02	Forstwirtschaft und Holzeinschlag	888	211 417	499	1 759	137	4 306	84	5 724
021	Forstwirtschaft	392	21 700	254	733	57	1 801	43	2 988
022	Holzeinschlag	245	125 065	160	562	28	836	14	907
023	Sammeln von wild wachsenden Produkten (ohne Holz)	-	-
024	Erbringung von Dienstleistungen für Forstwirtschaft und Holzeinschlag	27	1 829
03	Fischerei und Aquakultur	100	16 027	44	198	12	338	13	965
031	Fischerei	.	.	16	96	.	.	4	263
032	Aquakultur	.	.	28	101	.	.	9	702
B	Bergbau und Gewinnung von Steinen und Erden	104	207 170	28	107	8	249	9	625
05	Kohlenbergbau	-	-	-	-	-	-	-	-
051	Steinkohlenbergbau	-	-	-	-	-	-	-	-
052	Braunkohlenbergbau	-	-	-	-	-	-	-	-
06	Gewinnung von Erdöl und Erdgas	-	-	-	-	-	-	-	-
061	Gewinnung von Erdöl	-	-	-	-	-	-	-	-
062	Gewinnung von Erdgas	-	-	-	-	-	-	-	-
07	Erzbergbau	-	-	-	-
071	Eisenerzbergbau	-	-	-	-
072	NE-Metallerzbergbau	-	-	-	-
08	Gewinnung von Steinen und Erden, sonstiger Bergbau	92	159 929	22	67	.	.	9	625
081	Gewinnung von Natursteinen, Kies, Sand, Ton und Kaolin	81	149 273	16	45	6	183	.	.
089	Sonstiger Bergbau; Gewinnung von Steinen und Erden a. n. g.	11	10 656	6	22
09	Erbringung von Dienstleistungen für den Bergbau und die Gewinnung von Steinen und Erden	-	-
091	Erbringung von Dienstleistungen für die Gewinnung von Erdöl und Erdgas	-	-	-	-	-	-	-	-
099	Erbringung von Dienstleistungen für den sonstigen Bergbau und die Gewinnung von Steinen und Erden	-	-
C	Verarbeitendes Gewerbe	17 149	34 739 603	4 712	17 177	1 811	58 090	1 722	125 419
10	Herstellung von Nahrungs- und Futtermitteln	2 299	3 220 842	362	1 370	157	5 169	189	13 741
101	Schlachten und Fleischverarbeitung	622	1 133 150	120	480	32	1 114	53	3 854
102	Fischverarbeitung	19	27 695	.	.	-	-	-	-
103	Obst- und Gemüseverarbeitung	73	160 126	19	63	10	278	7	505
104	Herstellung von pflanzlichen und tierischen Ölen und Fetten	9	20 696	.	.	-	-	.	.
105	Milchverarbeitung	80	467 958	18	64	16	484	.	.

Darunter in Umsatzgrößenklassen von ... bis unter ... EUR												WZ- Nr.
100 000 bis 250 000		250 000 bis 500 000		500 000 bis 1 Mill.		1 Mill. bis 2 Mill.		2 Mill. bis 5 Mill.		5 Mill. bis 10 Mill.		
Anzahl	1 000 EUR	Anzahl	1 000 EUR	Anzahl	1 000 EUR	Anzahl	1 000 EUR	Anzahl	1 000 EUR	Anzahl	1 000 EUR	
36 676	5 853 560	19 863	7 001 257	12 545	8 754 232	7 580	10 588 491	5 507	17 031 919	2 039	14 258 312	A - S
854	139 495	516	182 052	324	222 057	213	299 146	230	703 882	70	489 304	A
766	125 179	463	163 227	294	201 241	199	278 684	01
152	24 640	113	40 671	55	38 764	39	52 651	22	64 852	.	.	011
23	3 454	19	6 974	9	6 518	012
38	5 984	30	10 306	19	11 892	013
75	12 028	30	9 866	29	20 091	20	25 916	23	77 703	14	106 221	014
402	66 701	230	80 291	141	95 429	101	145 815	139	417 157	46	315 688	015
76	12 373	41	15 120	41	28 547	27	36 878	28	84 915	4	31 652	016
-	-	-	-	-	-	-	-	-	-	-	-	017
74	12 065	46	16 189	23	16 301	.	.	11	33 348	.	.	02
24	4 102	6	1 773	4	2 931	-	-	021
17	2 720	15	5 583	6	4 361	022
-	-	-	-	-	-	-	-	-	-	-	-	023
33	5 243	25	8 833	13	9 009	-	-	024
14	2 251	7	2 637	7	4 515	-	-	03
.	.	4	1 436	.	.	-	-	.	.	-	-	031
.	.	3	1 201	-	-	-	-	032
8	1 320	7	2 192	10	6 810	9	13 238	12	41 938	8	51 794	B
-	-	-	-	-	-	-	-	-	-	-	-	05
-	-	-	-	-	-	-	-	-	-	-	-	051
-	-	-	-	-	-	-	-	-	-	-	-	052
-	-	-	-	-	-	-	-	-	-	-	-	06
-	-	-	-	-	-	-	-	-	-	-	-	061
-	-	-	-	-	-	-	-	-	-	-	-	062
-	-	-	-	.	.	-	-	-	-	-	-	07
-	-	-	-	.	.	-	-	-	-	-	-	071
-	-	-	-	-	-	-	-	-	-	-	-	072
.	.	7	2 192	.	.	9	13 238	.	.	8	51 794	08
.	.	7	2 192	8	5 431	9	13 238	10	33 535	.	.	081
-	-	-	-	.	.	-	-	089
.	.	-	-	-	-	-	-	.	.	-	-	09
-	-	-	-	-	-	-	-	-	-	-	-	091
.	.	-	-	-	-	-	-	.	.	-	-	099
2 515	411 296	1 812	644 235	1 410	1 000 402	1 131	1 591 370	977	3 051 527	432	3 036 051	C
533	90 150	427	151 828	278	190 847	166	227 853	95	286 904	38	262 398	10
112	18 311	114	40 760	80	56 465	49	65 416	34	106 436	10	62 140	101
.	.	.	.	4	2 396	.	.	3	6 637	-	-	102
11	1 785	4	1 593	5	3 423	5	7 608	8	23 542	.	.	103
.	.	-	-	.	.	-	-	.	.	-	-	104
19	3 206	-	-	.	.	105

WZ-Nr.	Wirtschaftliche Gliederung	Steuerpflichtige	Lieferungen und Leistungen ¹⁾						
				unter 17 501		17 501 bis 50 000		50 000 bis 100 000	
		Anzahl	1 000 EUR	Anzahl	1 000 EUR	Anzahl	1 000 EUR	Anzahl	1 000 EUR
106	Mahl- und Schälmaschinen, Herstellung von Stärke und Stärkeerzeugnissen	39	78 051	5	20	3	98	3	201
107	Herstellung von Back- und Teigwaren	1 241	782 029	126	462	66	2 194	101	7 478
108	Herstellung von sonstigen Nahrungsmitteln	145	433 095	44	186	17	534	13	927
109	Herstellung von Futtermitteln	71	118 042	22	47	13	467	4	229
11	Getränkeherstellung	134	240 187	43	110	.	.	17	1 244
110	Getränkeherstellung	134	240 187	43	110	.	.	17	1 244
12	Tabakverarbeitung	.	.	-	-	-	-	.	.
120	Tabakverarbeitung	.	.	-	-	-	-	.	.
13	Herstellung von Textilien	627	684 651	305	981	60	1 799	56	4 069
131	Spinnstoffaufbereitung und Spinnerei	15	6 121	8	35	.	.	-	-
132	Weberei	21	44 961	9	35	-	-	-	-
133	Veredlung von Textilien und Bekleidung	125	159 248	76	194	.	.	9	637
139	Herstellung von sonstigen Textilwaren	466	474 322	212	717	46	1 397	47	3 432
14	Herstellung von Bekleidung	493	102 570	346	1 579	48	1 497	35	2 437
141	Herstellung von Bekleidung (ohne Pelzbekleidung)	445	94 284	318	1 462	44	1 402	28	1 976
142	Herstellung von Pelzwaren	13	958	6	44	.	.	3	195
143	Herstellung von Bekleidung aus gewirktem und gestricktem Stoff	35	7 328	22	73	.	.	4	266
15	Herstellung von Leder, Lederwaren und Schuhen	153	31 812	47	340	21	635	24	1 669
151	Herstellung von Leder und Lederwaren (ohne Herstellung von Lederbekleidung)	99	19 628	38	257	14	444	14	914
152	Herstellung von Schuhen	54	12 185	9	83	7	191	10	754
16	Herstellung von Holz-, Flecht-, Korb- und Korkwaren (ohne Möbel)	1 341	913 175	418	2 063	223	7 147	179	12 950
161	Säge-, Hobel- und Holzimprägnierwerke	146	448 876	42	214	25	786	22	1 645
162	Herstellung von sonstigen Holz-, Korb-, Flecht- und Korbwaren (ohne Möbel)	1 195	464 298	376	1 849	198	6 361	157	11 305
17	Herstellung von Papier, Pappe und Waren daraus	159	640 398	56	107	19	545	7	528
171	Herstellung von Holz- und Zellstoff, Papier, Karton und Pappe	38	383 201	14	10	6	171	.	.
172	Herstellung von Waren aus Papier, Karton und Pappe	121	257 197	42	97	13	374	.	.
18	Herstellung von Druckerzeugnissen; Vervielfältigung von bespielten Ton-, Bild- und Datenträgern	645	654 488	228	982	84	2 658	65	4 725
181	Herstellung von Druckerzeugnissen	596	645 235	195	752	78	2 480	.	.
182	Vervielfältigung von bespielten Ton-, Bild- und Datenträgern	49	9 253	33	230	6	179	.	.
19	Kokerei und Mineralölverarbeitung	-	-	-	-
191	Kokerei	-	-	-	-	-	-	-	-
192	Mineralölverarbeitung	-	-	-	-
20	Herstellung von chemischen Erzeugnissen	265	885 848	113	403	37	1 227	19	1 427
201	Herstellung von chemischen Grundstoffen, Düngemitteln und Stickstoffverbindungen, Kunststoffen in Primärformen und synthetischem Kautschuk in Primärformen	55	322 316	16	43	.	.	6	489
202	Herstellung von Schädlingsbekämpfungsmitteln, Pflanzenschutz- und Desinfektionsmitteln	.	.	-	-	-	-	-	-
203	Herstellung von Anstrichmitteln, Druckfarben und Kitten	16	47 153	3	211
204	Herstellung von Seifen, Wasch-, Reinigungs- und Körperpflegemitteln sowie von Duftstoffen	104	170 477	58	228	20	663	6	454
205	Herstellung von sonstigen chemischen Erzeugnissen	85	316 316	33	113	10	303	4	274
206	Herstellung von Chemiefasern	-	-	-	-
21	Herstellung von pharmazeutischen Erzeugnissen	37	326 730
211	Herstellung von pharmazeutischen Grundstoffen	10	71 630	.	.	-	-	.	.
212	Herstellung von pharmazeutischen Spezialitäten und sonstigen pharmazeutischen Erzeugnissen	27	255 100	7	33	.	.	3	229

Darunter in Umsatzgrößenklassen von ... bis unter ... EUR												WZ- Nr.
100 000 bis 250 000		250 000 bis 500 000		500 000 bis 1 Mill.		1 Mill. bis 2 Mill.		2 Mill. bis 5 Mill.		5 Mill. bis 10 Mill.		
Anzahl	1 000 EUR	Anzahl	1 000 EUR	Anzahl	1 000 EUR	Anzahl	1 000 EUR	Anzahl	1 000 EUR	Anzahl	1 000 EUR	
7	1 059	6	2 097	7	4 611	4	30 468	106
349	60 264	283	100 633	160	109 076	96	131 451	34	104 290	15	104 925	107
25	3 908	5	1 807	11	7 365	5	7 568	9	27 176	6	45 760	108
6	1 040	5	1 782	6	4 256	6	7 936	4	11 039	-	-	109
16	2 784	8	3 308	11	7 896	4	6 170	6	17 720	.	.	11
16	2 784	8	3 308	11	7 896	4	6 170	6	17 720	.	.	110
-	-	-	-	-	-	-	-	-	-	-	-	12
-	-	-	-	-	-	-	-	-	-	-	-	120
46	6 789	40	14 158	31	21 167	24	36 146	35	109 993	16	118 638	13
3	437	-	-	.	.	-	-	.	.	-	-	131
.	3	5 004	.	.	-	-	132
.	-	-	6	17 116	.	.	133
33	4 780	32	11 364	26	17 440	21	31 142	26	82 386	.	.	139
29	4 822	12	4 244	6	3 800	7	10 239	5	16 842	.	.	14
26	4 303	141
.	.	-	-	.	.	-	-	-	-	-	-	142
.	-	-	143
24	3 960	22	7 502	10	7 242	-	-	15
12	1 907	11	3 661	-	-	151
12	2 053	11	3 841	-	-	152
203	32 421	111	39 395	87	61 719	53	70 085	48	147 806	11	81 354	16
18	2 860	15	5 318	10	7 805	3	4 125	4	10 925	4	30 414	161
185	29 561	96	34 078	77	53 914	50	65 960	44	136 881	7	50 940	162
11	1 789	7	2 540	8	5 177	9	11 423	16	51 382	10	66 811	17
.	-	-	.	.	171
.	16	51 382	.	.	172
84	12 891	61	20 676	29	21 975	45	61 511	29	82 083	8	54 185	18
81	12 462	8	54 185	181
3	428	-	-	182
.	.	-	-	-	-	-	-	.	.	-	-	19
-	-	-	-	-	-	-	-	-	-	-	-	191
.	.	-	-	-	-	-	-	.	.	-	-	192
19	3 219	12	3 939	14	9 204	15	20 729	7	20 876	8	57 781	20
.	.	3	917	.	.	8	10 507	3	9 705	.	.	201
-	-	-	-	-	-	-	-	-	-	-	-	202
-	-	-	-	3	1 847	.	.	-	-	.	.	203
4	584	4	1 305	3	1 647	4	6 285	204
.	.	5	1 717	4	26 395	205
-	-	-	-	-	-	-	-	.	.	-	-	206
.	.	-	-	3	2 282	21
-	-	-	-	.	.	-	-	.	.	-	-	211
.	.	-	-	212

WZ-Nr.	Wirtschaftliche Gliederung	Steuerpflichtige	Lieferungen und Leistungen ¹⁾						
				unter 17 501		17 501 bis 50 000		50 000 bis 100 000	
		Anzahl	1 000 EUR	Anzahl	1 000 EUR	Anzahl	1 000 EUR	Anzahl	1 000 EUR
22	Herstellung von Gummi- und Kunststoffwaren	393	1 708 546	79	314	26	855	19	1 478
221	Herstellung von Gummiwaren	76	78 733	14	71	4	130	7	549
222	Herstellung von Kunststoffwaren	317	1 629 814	65	243	22	724	12	929
23	Keramik, Verarbeitung von Steinen und Erden	964	1 226 476	274	1 380	118	3 804	111	8 183
231	Herstellung von Glas und Glaswaren	144	302 175	55	305	20	676	9	664
232	Herstellung von feuerfesten keramischen Werkstoffen und Waren	.	.	-	-
233	Herstellung von keramischen Baumaterialien	.	.	6	61
234	Herstellung von sonstigen Porzellan- und keramischen Erzeugnissen	204	58 375	120	691	34	1 054	15	1 071
235	Herstellung von Zement, Kalk und gebranntem Gips	-	-	-	-	-	-	-	-
236	Herstellung von Erzeugnissen aus Beton, Zement und Gips	169	447 554	34	93	12	332	14	1 058
237	Be- und Verarbeitung von Naturwerksteinen und Natursteinen a. n. g.	388	121 692	49	209	47	1 603	66	4 840
239	Herstellung von Schleifkörpern und Schleifmitteln auf Unterlage sowie sonstigen Erzeugnissen aus nichtmetallischen Mineralien a. n. g.	27	66 541	10	20
24	Metallerzeugung und -bearbeitung	228	1 855 553	44	93	21	700	26	1 971
241	Erzeugung von Roheisen, Stahl und Ferrolegierungen	55	597 271	9	31
242	Herstellung von Stahlrohren, Rohrform-, Rohrverschluss und Rohrverbindungsstücken aus Stahl	22	32 880	.	.	-	-	.	.
243	Sonstige erste Bearbeitung von Eisen und Stahl	13	103 364
244	Erzeugung und erste Bearbeitung von NE-Metallen	73	395 898	11	47	5	171	11	738
245	Gießereien	65	726 141	15	6	5	173	5	381
25	Herstellung von Metallerzeugnissen	3 197	5 107 653	634	2 681	353	11 461	374	26 931
251	Stahl- und Leichtmetallbau	947	1 447 739	169	539	86	2 817	103	7 361
252	Herstellung von Metalltanks und -behältern; Herstellung von Heizkörpern und -kesseln für Zentralheizungen	49	119 647	9	51	3	65	.	.
253	Herstellung von Dampfkesseln (ohne Zentralheizungskessel)	7	47 991	.	.	-	-	-	-
254	Herstellung von Waffen und Munition	8	3 015	.	.	-	-	.	.
255	Herstellung von Schmiede-, Press-, Zieh- und Stanzteilen, gewalzten Ringen und pulvermetallurgischen Erzeugnissen	218	855 498	32	94	27	929	34	2 403
256	Oberflächenveredlung und Wärmebehandlung; Mechanik a. n. g.	1 152	1 008 469	254	1 307	162	5 301	147	10 671
257	Herstellung von Schneidwaren, Werkzeugen, Schlössern und Beschlägen aus unedlen Metallen	258	586 712	44	239	24	717	24	1 709
259	Herstellung von sonstigen Metallwaren	558	1 038 580	121	422	51	1 632	60	4 273
26	Herstellung von Datenverarbeitungsgeräten, elektronischen und optischen Erzeugnissen	722	4 723 447	207	737	58	1 773	55	4 119
261	Herstellung von elektronischen Bauelementen und Leiterplatten	211	3 134 696	56	172	18	555	16	1 179
262	Herstellung von Datenverarbeitungsgeräten und peripheren Geräten	111	155 639	43	102	12	404	13	945
263	Herstellung von Geräten und Einrichtungen der Telekommunikationstechnik	88	279 599	26	113	6	184	7	577
264	Herstellung von Geräten der Unterhaltungselektronik	.	.	11	76	5	168	4	278
265	Herstellung von Mess-, Kontroll-, Navigations- u. ä. Instrumenten und Vorrichtungen; Herstellung von Uhren	201	812 063	45	201	12	305	10	765
266	Herstellung von Bestrahlungs- und Elektrophysiotherapiegeräten und elektromedizinischen Geräten	22	36 285	.	.	-	-	.	.
267	Herstellung von optischen und fotografischen Instrumenten und Geräten	27	214 178

Darunter in Umsatzgrößenklassen von ... bis unter ... EUR												WZ- Nr.
100 000 bis 250 000		250 000 bis 500 000		500 000 bis 1 Mill.		1 Mill. bis 2 Mill.		2 Mill. bis 5 Mill.		5 Mill. bis 10 Mill.		
Anzahl	1 000 EUR	Anzahl	1 000 EUR	Anzahl	1 000 EUR	Anzahl	1 000 EUR	Anzahl	1 000 EUR	Anzahl	1 000 EUR	
46	7 780	47	16 806	31	23 602	37	52 786	42	145 632	21	158 269	22
19	3 142	9	3 016	7	5 366	8	10 122	5	18 374	.	.	221
27	4 639	38	13 790	24	18 236	29	42 665	37	127 258	.	.	222
175	28 217	104	36 794	55	38 374	46	67 876	31	104 344	19	125 547	23
16	2 461	10	3 454	14	9 503	4	5 650	5	15 949	3	21 120	231
.	.	.	.	-	-	.	.	-	-	.	.	232
.	-	-	233
23	3 703	5	1 890	234
-	-	-	-	-	-	-	-	-	-	-	-	235
19	2 795	21	7 193	8	6 631	21	31 133	15	54 071	11	71 262	236
112	18 485	64	22 718	25	16 697	16	22 877	237
.	.	.	.	5	3 354	239
35	5 513	14	5 020	21	14 834	11	14 029	22	70 161	9	64 169	24
13	1 895	-	-	241
3	531	.	.	-	-	4	5 203	4	13 758	-	-	242
3	477	.	.	-	-	-	-	243
12	1 865	6	2 078	12	8 425	4	5 118	6	17 361	.	.	244
4	745	-	-	9	29 208	.	.	245
449	72 610	365	131 317	326	232 828	263	383 654	232	731 107	97	678 056	25
135	22 213	106	38 000	113	83 668	102	153 037	73	228 031	35	239 983	251
.	7	23 390	.	.	252
-	-	-	-	.	.	-	-	253
.	-	-	-	-	254
39	6 504	19	6 532	19	12 205	9	12 495	14	43 708	6	36 822	255
170	27 029	149	53 702	102	72 400	62	90 868	63	210 781	24	169 362	256
34	5 627	36	13 298	25	18 449	31	45 681	21	63 987	5	34 183	257
66	10 353	51	18 497	59	40 194	53	72 373	259
89	14 836	56	19 148	55	39 729	46	60 795	70	216 666	29	211 980	26
25	4 430	17	5 825	15	11 326	12	15 168	21	71 898	7	52 773	261
18	2 935	9	2 882	6	4 001	262
13	2 176	6	2 192	8	5 739	8	10 937	6	17 586	5	34 250	263
6	859	3	995	.	.	4	4 853	264
20	3 365	16	5 516	20	14 801	19	25 696	29	87 150	10	76 835	265
.	5	14 045	3	17 384	266
.	-	-	3	9 121	.	.	267

WZ-Nr.	Wirtschaftliche Gliederung	Steuer- pflich- tige	Lieferungen und Leistungen ¹⁾	unter 17 501		17 501 bis 50 000		50 000 bis 100 000	
				Anzahl	1 000 EUR	Anzahl	1 000 EUR	Anzahl	1 000 EUR
		Anzahl	1 000 EUR	Anzahl	1 000 EUR	Anzahl	1 000 EUR	Anzahl	1 000 EUR
268	Herstellung von magnetischen und optischen Datenträgern	.	.	15	50
27	Herstellung von elektrischen Ausrüstungen	470	1 379 325	126	-702	35	1 086	20	1 539
271	Herstellung von Elektromotoren, Generatoren, Transformatoren, Elektrizitätsverteilungs und -schalteinrichtungen	142	685 883	40	96	5	139	4	299
272	Herstellung von Batterien und Akkumulatoren	18	117 700
273	Herstellung von Kabeln und elektrischem Installationsmaterial	56	220 994
274	Herstellung von elektrischen Lampen und Leuchten	.	.	21	25	8	246	5	366
275	Herstellung von Haushaltsgeräten	.	.	-	-
279	Herstellung von sonstigen elektrischen Ausrüstungen und Geräten a. n. g.	179	243 106	49	111	19	624	7	574
28	Maschinenbau	1 113	5 553 215	226	-20	64	2 020	65	4 696
281	Herstellung von nicht wirtschaftszweig-spezifischen Maschinen	132	1 837 232	29	40	.	.	3	250
282	Herstellung von sonstigen nicht wirtschafts-zweigspezifischen Maschinen	443	1 455 603	83	-295	27	861	27	1 966
283	Herstellung von land- und forstwirtschaftlichen Maschinen	29	102 172	7	12	.	.	5	297
284	Herstellung von Werkzeugmaschinen	139	627 964	25	-5	10	341	13	901
289	Herstellung von Maschinen für sonstige bestimmte Wirtschaftszweige	370	1 530 244	82	229	22	637	17	1 281
29	Herstellung von Kraftwagen und Kraftwagenteilen	334	2 919 883	73	195	19	582	19	1 359
291	Herstellung von Kraftwagen und Kraftwagen-motoren	.	.	6	-
292	Herstellung von Karosserien, Aufbauten und Anhängern	.	.	25	80
293	Herstellung von Teilen und Zubehör für Kraftwagen	227	2 288 637	42	115	13	375	13	985
30	Sonstiger Fahrzeugbau	99	477 073	38	69	9	286	7	460
301	Schiff- und Bootsbau	13	440	6	-	4	127	.	.
302	Schienenfahrzeugbau	-	-	.	.
303	Luft- und Raumfahrzeugbau	-	-	.	.
304	Herstellung von militärischen Kampf-fahrzeugen	-	-	-	-	-	-	-	-
309	Herstellung von Fahrzeugen a. n. g.	48	12 725	18	50	5	158	3	209
31	Herstellung von Möbeln	645	439 653	148	553	94	3 046	99	7 230
310	Herstellung von Möbeln	645	439 653	148	553	94	3 046	99	7 230
32	Herstellung von sonstigen Waren	1 874	802 795	704	2 862	231	7 314	187	13 715
321	Herstellung von Münzen, Schmuck u. ä. Erzeugnissen	288	16 845	161	632	41	1 225	29	2 198
322	Herstellung von Musikinstrumenten	234	104 929	75	523	55	1 718	43	3 050
323	Herstellung von Sportgeräten	32	25 556	13	40	.	.	4	316
324	Herstellung von Spielwaren	144	28 436	71	401	.	.	13	864
325	Herstellung von medizinischen und zahnmedizinischen Apparaten und Materialien	646	422 321	78	207	42	1 361	63	4 809
329	Herstellung von Erzeugnissen a. n. g.	530	204 709	306	1 059	67	2 198	35	2 478
33	Reparatur und Installation von Maschinen und Ausrüstungen	947	725 876	227	1 039	112	3 706	144	10 603
331	Reparatur von Metallerzeugnissen, Maschinen und Ausrüstungen	561	373 834	.	.	61	1 920	83	6 282
332	Installation von Maschinen und Ausrüstungen a. n. g.	386	352 042	.	.	51	1 786	61	4 321
D	Energieversorgung	17 960	18 463 131	15 990	39 350	763	23 765	447	30 182
35	Energieversorgung	17 960	18 463 131	15 990	39 350	763	23 765	447	30 182
351	Elektrizitätsversorgung	17 758	10 348 329	15 886	39 042	.	.	439	29 603
352	Gasversorgung	48	6 701 076	4	320
353	Wärme- und Kälteversorgung	154	1 413 727	.	.	9	234	4	259

Darunter in Umsatzgrößenklassen von ... bis unter ... EUR												WZ- Nr.
100 000 bis 250 000		250 000 bis 500 000		500 000 bis 1 Mill.		1 Mill. bis 2 Mill.		2 Mill. bis 5 Mill.		5 Mill. bis 10 Mill.		
Anzahl	1 000 EUR	Anzahl	1 000 EUR	Anzahl	1 000 EUR	Anzahl	1 000 EUR	Anzahl	1 000 EUR	Anzahl	1 000 EUR	
-	-	.	.	-	-	-	-	-	-	-	-	268
37	6 302	45	15 189	49	35 567	50	71 202	56	173 726	18	119 085	27
10	1 794	8	2 696	12	8 428	24	33 095	21	67 844	.	.	271
-	-	-	-	-	-	-	-	3	9 372	.	.	272
.	.	.	.	5	3 796	6	9 385	13	41 875	.	.	273
4	650	6	2 186	9	7 154	6	8 249	4	10 595	.	.	274
.	.	.	.	-	-	-	-	-	-	-	-	275
16	2 690	21	7 184	23	16 189	14	20 473	15	44 040	9	60 076	279
103	16 741	101	36 395	121	90 119	133	185 550	145	456 834	69	493 657	28
.	.	14	4 654	15	11 062	.	.	15	43 173	6	42 705	281
45	7 114	44	16 040	57	41 698	55	77 942	51	162 869	30	218 259	282
.	.	3	1 242	3	2 660	3	20 690	283
11	1 792	10	3 507	13	10 627	12	16 176	.	.	7	50 050	284
40	6 594	30	10 952	33	24 071	45	61 127	52	164 692	23	161 954	289
32	5 321	34	12 606	20	15 038	21	30 214	28	87 507	27	193 984	29
-	-	.	.	-	-	-	-	.	.	-	-	291
15	2 198	.	.	9	6 338	4	6 644	.	.	5	37 090	292
17	3 123	19	7 083	11	8 700	17	23 570	19	58 287	22	156 893	293
9	1 406	12	4 452	6	3 706	8	10 784	3	6 703	-	-	30
.	.	-	-	-	-	-	-	-	-	-	-	301
.	3	4 366	.	.	-	-	302
-	-	.	.	-	-	.	.	-	-	-	-	303
-	-	-	-	-	-	-	-	-	-	-	-	304
6	928	8	2 718	-	-	309
119	19 438	66	23 614	48	34 010	31	43 288	21	66 389	13	90 801	31
119	19 438	66	23 614	48	34 010	31	43 288	21	66 389	13	90 801	310
298	48 760	184	65 188	120	84 690	90	125 551	32	94 865	14	93 137	32
43	6 651	11	3 454	3	2 686	-	-	-	-	-	-	321
35	5 546	8	2 527	5	4 059	4	5 798	322
.	.	3	945	.	.	5	7 857	323
.	.	8	2 742	.	.	4	6 551	324
153	25 549	131	47 180	85	59 933	63	85 200	19	59 312	6	43 827	325
50	8 351	23	8 341	20	13 336	14	20 145	6	17 151	3	19 123	329
154	24 876	84	30 119	81	56 595	68	96 579	49	147 041	18	118 236	33
98	15 745	53	18 537	46	32 759	43	60 939	24	71 980	9	59 645	331
56	9 131	31	11 582	35	23 836	25	35 641	25	75 061	9	58 591	332
299	48 865	180	64 418	109	79 759	54	76 807	40	127 218	18	126 666	D
299	48 865	180	64 418	109	79 759	54	76 807	40	127 218	18	126 666	35
282	46 176	169	60 929	98	71 824	44	61 114	30	92 867	12	87 875	351
4	765	5	1 660	7	5 192	3	4 076	.	.	6	38 791	352
13	1 925	6	1 829	4	2 743	7	11 617	.	.	-	-	353

WZ-Nr.	Wirtschaftliche Gliederung	Steuer- pflicht- tge	Lieferungen und Leistungen ¹⁾						
				unter 17 501		17 501 bis 50 000		50 000 bis 100 000	
		Anzahl	1 000 EUR	Anzahl	1 000 EUR	Anzahl	1 000 EUR	Anzahl	1 000 EUR
E	Wasserversorgung; Abwasser- und Abfallentsorgung und Beseitigung von Umweltverschmutzungen	674	2 030 536	147	429	51	1 637	54	4 027
36	Wasserversorgung	89	488 098	12	71	6	186	6	455
360	Wasserversorgung	89	488 098	12	71	6	186	6	455
37	Abwasserentsorgung	56	330 591	.	.	3	103	3	211
370	Abwasserentsorgung	56	330 591	.	.	3	103	3	211
38	Sammlung, Behandlung und Beseitigung von Abfällen; Rückgewinnung	477	1 137 927	111	326	36	1 152	40	2 988
381	Sammlung von Abfällen	117	407 230	21	144	10	326	5	368
382	Abfallbehandlung und -beseitigung	112	267 878	22	46	5	146	11	811
383	Rückgewinnung	248	462 820	68	136	21	680	24	1 810
39	Beseitigung von Umweltverschmutzungen und sonstige Entsorgung	52	73 919	.	.	6	195	5	374
390	Beseitigung von Umweltverschmutzungen und sonstige Entsorgung	52	73 919	.	.	6	195	5	374
F	Baugewerbe	35 148	13 467 385	7 430	35 175	7 091	235 280	6 152	436 400
41	Hochbau	2 051	2 289 227	639	1 101	217	6 912	173	12 528
411	Erschließung von Grundstücken; Bauträger	576	614 119	259	392	43	1 358	48	3 502
412	Bau von Gebäuden	1 475	1 675 108	380	708	174	5 554	125	9 026
42	Tiefbau	876	1 742 829	189	-13	61	2 067	70	5 276
421	Bau von Straßen und Bahnverkehrsstrecken	453	1 199 968	115	-132	24	728	30	2 287
422	Leitungstiefbau und Kläranlagenbau	193	263 572	38	67	19	691	14	1 068
429	Sonstiger Tiefbau	230	279 290	36	53	18	648	26	1 921
43	Vorbereitende Baustellenarbeiten, Bauinstallation und sonstiges Ausbaugewerbe	32 221	9 435 329	6 602	34 087	6 813	226 301	5 909	418 595
431	Abbrucharbeiten und vorbereitende Baustellenarbeiten	1 014	318 910	347	1 832	230	7 375	117	8 263
432	Bauinstallation	10 988	4 426 432	2 039	10 033	1 932	64 441	1 935	138 009
433	Sonstiger Ausbau	12 843	2 365 442	2 560	15 017	3 307	109 991	2 677	188 841
439	Sonstige spezialisierte Bautätigkeiten	7 376	2 324 545	1 656	7 205	1 344	44 495	1 180	83 482
G	Handel; Instandhaltung und Reparatur von Kraftfahrzeugen	43 547	31 511 726	15 055	67 635	6 564	209 401	5 326	386 422
45	Handel mit Kraftfahrzeugen; Instandhaltung und Reparatur von Kraftfahrzeugen	7 566	8 054 102	1 792	9 291	1 089	35 360	1 001	72 529
451	Handel mit Kraftwagen	2 698	5 800 538	644	2 919	336	10 960	281	20 508
452	Kraftwagen	2 665	866 527	485	2 627	402	13 031	392	28 514
453	Handel mit Kraftwagenteilen und -zubehör	1 724	1 235 466	528	3 005	268	8 654	252	17 943
454	Handel mit Krafträdern, Kraftradteilen und -zubehör; Instandhaltung und Reparatur von Krafträdern	479	151 571	135	739	83	2 715	76	5 565
46	Kraftfahrzeugen)	8 291	10 457 675	2 851	11 414	1 208	38 467	892	64 499
461	Handelsvermittlung	4 179	674 342	1 793	8 107	826	26 503	532	38 061
462	Großhandel mit landwirtschaftlichen Grundstoffen und lebenden Tieren	241	396 977	59	245	24	764	30	2 237
463	Genussmitteln, Getränken und Tabakwaren	483	1 714 864	129	465	42	1 327	40	2 977
464	Großhandel mit Gebrauchs- und Verbrauchsgütern	827	1 258 142	211	740	85	2 678	87	6 491
465	Großhandel mit Geräten der Informations- und Kommunikationstechnik	190	1 350 117	54	186	13	392	12	888
466	Großhandel mit sonstigen Maschinen, Ausrüstungen und Zubehör	778	1 723 942	174	385	73	2 369	47	3 496
467	Sonstiger Großhandel	1 105	2 886 365	276	867	93	2 923	94	6 866
469	Großhandel ohne ausgeprägten Schwerpunkt	488	452 926	155	420	52	1 511	50	3 484
47	Einzelhandel (ohne Handel mit Kraftfahrzeugen)	27 690	12 999 949	10 412	46 930	4 267	135 574	3 433	249 394
471	Einzelhandel mit Waren verschiedener Art (in Verkaufsräumen)	3 149	2 053 031	1 092	5 555	548	17 161	439	31 607
472	Einzelhandel mit Nahrungs- und Genussmitteln, Getränken und Tabakwaren (in Verkaufsräumen)	2 329	779 005	593	3 074	335	10 773	415	30 556
473	Einzelhandel mit Motorenkraftstoffen (Tankstellen)	377	541 861	24	86	8	275	6	398

Darunter in Umsatzgrößenklassen von ... bis unter ... EUR												WZ- Nr.
100 000 bis 250 000		250 000 bis 500 000		500 000 bis 1 Mill.		1 Mill. bis 2 Mill.		2 Mill. bis 5 Mill.		5 Mill. bis 10 Mill.		
Anzahl	1 000 EUR	Anzahl	1 000 EUR	Anzahl	1 000 EUR	Anzahl	1 000 EUR	Anzahl	1 000 EUR	Anzahl	1 000 EUR	
73	12 745	70	23 887	71	53 139	60	83 618	63	203 329	35	246 213	E
7	1 288	8	2 402	10	7 453	8	10 799	5	14 663	7	50 611	36
7	1 288	8	2 402	10	7 453	8	10 799	5	14 663	7	50 611	360
8	1 516	5	1 702	9	7 104	4	4 984	5	16 697	.	.	37
8	1 516	5	1 702	9	7 104	4	4 984	5	16 697	.	.	370
48	8 431	53	18 324	48	35 528	45	63 866	46	153 327	25	176 111	38
9	1 625	16	5 906	11	8 196	18	26 163	14	45 423	5	38 701	381
18	3 113	10	3 703	15	11 452	7	9 551	10	34 693	5	32 297	382
21	3 693	27	8 716	22	15 880	20	28 152	22	73 211	15	105 114	383
10	1 510	4	1 458	4	3 054	3	3 970	7	18 642	.	.	39
10	1 510	4	1 458	4	3 054	3	3 970	7	18 642	.	.	390
6 107	975 500	3 496	1 243 023	2 369	1 671 005	1 341	1 843 195	795	2 433 961	225	1 564 051	F
224	36 982	185	66 599	209	150 553	158	225 980	140	443 494	61	418 422	41
51	8 770	43	15 732	35	24 151	32	45 621	38	124 519	15	103 753	411
173	28 213	142	50 867	174	126 402	126	180 359	102	318 975	46	314 669	412
85	14 421	97	36 182	98	71 525	94	130 399	102	316 979	43	294 788	42
42	7 437	41	14 469	43	31 415	46	64 045	58	182 068	25	165 519	421
20	3 290	20	8 199	21	15 164	26	35 583	21	59 589	9	64 318	422
23	3 693	36	13 513	34	24 946	22	30 771	23	75 322	9	64 950	429
5 798	924 097	3 214	1 140 242	2 062	1 448 928	1 089	1 486 816	553	1 673 488	121	850 841	43
123	19 774	80	28 341	47	32 417	38	55 853	24	75 699	.	.	431
2 105	337 764	1 232	438 143	882	626 140	479	651 468	272	834 858	72	493 036	432
2 248	356 902	1 074	377 997	565	394 912	283	380 416	101	294 319	.	.	433
1 322	209 657	828	295 762	568	395 458	289	399 079	156	468 612	19	145 751	439
6 393	1 032 975	3 590	1 265 527	2 389	1 672 372	1 726	2 458 539	1 497	4 682 557	562	3 929 205	G
1 319	216 215	843	299 282	597	415 790	343	490 545	336	1 069 845	121	838 796	45
384	62 409	249	89 888	215	150 706	175	252 858	221	722 463	91	629 160	451
590	97 364	395	139 194	239	165 266	93	129 896	57	173 207	8	52 150	452
275	45 136	154	54 984	110	77 443	52	75 197	48	143 093	.	.	453
70	11 307	45	15 216	33	22 374	23	32 595	10	31 081	.	.	454
1 013	164 636	649	229 169	532	375 573	440	622 996	367	1 134 003	163	1 156 773	46
499	77 845	251	88 274	135	93 549	86	117 679	44	128 788	.	.	461
31	5 413	27	9 631	25	17 619	14	18 996	12	41 352	11	83 550	462
62	10 226	44	14 921	40	28 558	44	65 394	32	102 929	12	80 646	463
120	19 811	88	31 726	85	60 446	55	79 651	49	152 998	21	137 700	464
22	3 532	13	4 640	16	11 397	29	39 731	15	51 688	8	63 339	465
84	14 967	80	28 502	84	58 886	87	125 364	81	255 540	33	233 476	466
127	20 868	103	36 742	104	72 392	94	131 579	107	320 730	55	404 329	467
68	11 974	43	14 733	43	32 725	31	44 600	27	79 976	.	.	469
4 061	652 124	2 098	737 075	1 260	881 010	943	1 344 998	794	2 478 709	278	1 933 636	47
463	73 493	227	79 091	131	90 554	68	95 305	70	246 680	80	547 025	471
497	81 507	236	83 633	125	86 216	68	94 588	32	111 715	18	126 739	472
20	3 340	40	15 764	107	80 809	5	35 496	473

WZ-Nr.	Wirtschaftliche Gliederung	Steuer- pflichtige	Lieferungen und Leistungen ¹⁾	unter 17 501		17 501 bis 50 000		50 000 bis 100 000	
				Anzahl	1 000 EUR	Anzahl	1 000 EUR	Anzahl	1 000 EUR
		Anzahl	1 000 EUR	Anzahl	1 000 EUR	Anzahl	1 000 EUR	Anzahl	1 000 EUR
474	Einzelhandel mit Geräten der Informations- und Kommunikationstechnik (in Verkaufsräumen)	1 421	690 055	525	2 050	190	6 427	153	11 217
475	Haushaltsgeräten, Textilien, Heimwerker- und Einrichtungsbedarf (in Verkaufsräumen)	3 308	1 284 850	1 106	5 363	536	17 279	436	30 809
476	Einzelhandel mit Verlagsprodukten, Sportausrüstungen und Spielwaren (in Verkaufsräumen)	1 692	448 530	487	2 424	238	7 519	245	18 286
477	Einzelhandel mit sonstigen Gütern (in Verkaufsräumen)	8 484	4 963 611	2 692	13 129	1 294	41 218	1 117	81 799
478	Einzelhandel an Verkaufsständen und auf Märkten	853	66 760	373	2 136	176	5 428	146	10 756
479	Einzelhandel, nicht in Verkaufsräumen, an Verkaufsständen oder auf Märkten	6 077	2 172 247	3 520	13 114	942	29 494	476	33 967
H	Verkehr und Lagerei	7 254	4 919 403	2 346	9 092	1 095	36 649	903	63 931
49	Rohrfernleitungen	5 025	2 244 653	1 698	6 444	772	25 883	654	46 280
491	Eisenbahnfernverkehr	9	2 047
492	Güterbeförderung im Eisenbahnverkehr	11	117 132
493	Sonstige Personenbeförderung im Landverkehr	2 990	763 696	1 306	4 906	548	18 245	405	28 434
494	Güterbeförderung im Straßenverkehr, Umzugstransporte	2 015	1 361 779	388	1 538
495	Transport in Rohrfernleitungen	-	-	-	-	-	-	-	-
50	Schifffahrt	25	18 672	8	22	4	142	.	.
501	Personenbeförderung in der See- und Küstenschifffahrt	-	-	-	-
502	Güterbeförderung in der See- und Küstenschifffahrt	-	-	-	-	-	-	-	-
503	Personenbeförderung in der Binnenschifffahrt	16	17 248	.	.	4	142	.	.
504	Güterbeförderung in der Binnenschifffahrt	-	-	.	.
51	Luftfahrt	48	655 756	23	117	12	374	3	207
511	Personenbeförderung in der Luftfahrt	41	2 762
512	Güterbeförderung in der Luftfahrt und Raumtransport	7	652 994
52	Lagerei sowie Erbringung von sonstigen Dienstleistungen für den Verkehr	1 404	1 643 999	352	1 127	133	4 372	153	10 888
521	Lagerei	49	103 510
522	Erbringung von sonstigen Dienstleistungen für den Verkehr	1 355	1 540 489
53	Post-, Kurier- und Expressdienste	752	356 322	265	1 382	174	5 879	.	.
531	Postdienste von Universaldienstleistungsanbietern	-	-	-	-	-	-	-	-
532	Sonstige Post-, Kurier- und Expressdienste	752	356 322	265	1 382	174	5 879	.	.
I	Gastgewerbe	13 584	2 822 139	3 655	20 010	2 527	82 052	2 310	168 059
55	Beherbergung	3 506	822 644	1 159	7 721	695	21 661	447	32 386
551	Hotels, Gasthöfe und Pensionen	2 290	675 296	495	3 063	381	12 371	342	25 099
552	Ferienunterkünfte und ähnliche Beherbergungsstätten	867	45 240	500	3 470	236	6 844	67	4 714
553	Campingplätze	47	12 122	9	38	5	137	11	778
559	Sonstige Beherbergungsstätten	302	89 985	155	1 150	73	2 309	27	1 796
56	Gastronomie	10 078	1 999 495	2 496	12 288	1 832	60 391	1 863	135 672
561	Restaurants, Gaststätten, Imbissstuben, Cafés, Eissalons u. Ä.	6 570	1 331 325	1 175	6 468	1 233	41 168	1 373	100 411
562	Caterer und Erbringung sonstiger Verpflegungsdienstleistungen	1 677	417 411	711	2 914	268	8 614	192	13 715
563	Ausschank von Getränken	1 831	250 759	610	2 906	331	10 609	298	21 547
J	Information und Kommunikation	9 289	4 174 342	5 001	16 765	1 275	40 454	921	66 829
58	Verlagswesen	478	691 744	226	847	74	2 254	36	2 604
581	Verlegen von Büchern und Zeitschriften; sonstiges Verlagswesen (ohne Software)	439	659 547	199	775	70	2 133	36	2 604
582	Verlegen von Software	39	32 198	27	72	4	121	-	-

Darunter in Umsatzgrößenklassen von ... bis unter ... EUR												WZ-Nr.
100 000 bis 250 000		250 000 bis 500 000		500 000 bis 1 Mill.		1 Mill. bis 2 Mill.		2 Mill. bis 5 Mill.		5 Mill. bis 10 Mill.		
Anzahl	1 000 EUR	Anzahl	1 000 EUR	Anzahl	1 000 EUR	Anzahl	1 000 EUR	Anzahl	1 000 EUR	Anzahl	1 000 EUR	
227	36 511	150	52 247	85	59 043	42	59 623	24	69 447	13	89 433	474
494	80 439	315	110 385	198	133 523	115	159 832	75	224 620	19	133 632	475
319	51 138	212	75 229	108	72 498	52	69 455	24	64 659	4	29 325	476
1 437	228 751	631	221 774	321	230 450	379	560 193	442	1 378 733	118	836 050	477
99	15 420	42	13 698	11	8 382	-	-	478
505	81 524	245	85 252	174	119 536	101	142 057	74	229 180	21	135 937	479
936	150 346	629	225 833	529	371 176	406	563 170	279	854 230	77	541 055	H
659	105 024	442	157 693	357	250 375	251	347 752	137	415 959	.	.	49
.	.	.	.	-	-	.	.	-	-	-	-	491
.	.	-	-	-	-	.	.	4	13 411	-	-	492
330	52 344	192	67 921	116	80 883	.	.	17	53 973	.	.	493
326	52 168	.	.	241	169 492	189	262 710	116	348 574	29	199 830	494
-	-	-	-	-	-	-	-	-	-	-	-	495
5	642	-	-	-	-	50
-	-	-	-	-	-	-	-	-	-	-	-	501
-	-	-	-	-	-	-	-	-	-	-	-	502
.	.	.	.	-	-	.	.	-	-	-	-	503
.	-	-	-	-	-	-	504
5	821	.	.	-	-	.	.	-	-	-	-	51
5	821	.	.	-	-	.	.	-	-	-	-	511
-	-	-	-	-	-	-	-	-	-	-	-	512
189	31 074	145	53 049	137	95 733	124	171 578	106	329 848	38	265 410	52
6	1 118	9	3 224	4	2 973	6	8 142	6	17 699	.	.	521
183	29 956	136	49 824	133	92 760	118	163 436	100	312 148	.	.	522
78	12 784	38	13 587	36	108 424	.	.	53
-	-	-	-	-	-	-	-	-	-	-	-	531
78	12 784	38	13 587	36	108 424	.	.	532
2 708	433 259	1 281	447 946	682	468 456	253	345 824	129	388 127	24	169 528	I
548	88 435	312	109 371	201	138 270	82	110 211	49	143 510	7	46 269	55
482	78 091	278	97 922	188	129 218	74	100 094	39	113 962	7	46 269	551
39	6 281	14	4 480	3	1 952	5	6 553	3	10 945	-	-	552
8	1 290	8	2 578	3	1 990	-	-	553
19	2 772	12	4 390	7	5 111	-	-	559
2 160	344 824	969	338 575	481	330 186	171	235 613	80	244 617	17	123 259	56
1 591	253 708	701	246 059	328	222 089	110	147 520	561
227	36 187	116	40 349	85	60 066	39	58 305	27	82 657	9	64 568	562
342	54 929	152	52 168	68	48 030	22	29 788	563
958	149 650	394	142 595	282	197 912	187	262 639	166	507 999	55	377 628	J
47	7 536	32	11 582	17	12 588	11	16 617	20	62 053	4	26 156	58
43	7 006	20	62 053	4	26 156	581
4	530	-	-	-	-	582

WZ-Nr.	Wirtschaftliche Gliederung	Steuerpflichtige	Lieferungen und Leistungen ¹⁾	unter 17 501		17 501 bis 50 000		50 000 bis 100 000	
				Anzahl	1 000 EUR	Anzahl	1 000 EUR	Anzahl	1 000 EUR
		Anzahl	1 000 EUR	Anzahl	1 000 EUR	Anzahl	1 000 EUR	Anzahl	1 000 EUR
59	Herstellung, Verleih und Vertrieb von Filmen und Fernsehprogrammen; Kinos; Tonstudios und Verlegen von Musik	714	102 826	393	1 495	116	3 626	63	4 480
591	Herstellung von Filmen und Fernsehprogrammen, deren Verleih und Vertrieb; Kinos	512	74 532	279	1 017	82	2 585	43	3 092
592	Tonstudios; Herstellung von Hörfunkbeiträgen; Verlegen von bespielten Tonträgern und Musikalien	202	28 294	114	478	34	1 041	20	1 388
60	Rundfunkveranstalter	42	80 800	17	58	.	.	3	225
601	Hörfunkveranstalter	28	76 178	3	225
602	Fernsehveranstalter	14	4 622	-	-
61	Telekommunikation	203	125 853	94	352	.	.	18	1 323
611	Leistungsgebundene Telekommunikation	32	69 056	9	59	3	82	.	.
612	Drahtlose Telekommunikation	.	.	7	29	5	156	.	.
613	Satellitentelekommunikation	.	.	-	-	.	.	-	-
619	Sonstige Telekommunikation	141	33 019	78	264	17	526	14	1 006
62	Erbringung von Dienstleistungen der Informationstechnologie	6 989	2 866 181	3 775	12 375	958	30 567	734	53 596
620	Erbringung von Dienstleistungen der Informationstechnologie	6 989	2 866 181	3 775	12 375	958	30 567	734	53 596
63	Informationsdienstleistungen	863	306 939	496	1 637	99	3 150	67	4 602
631	Datenverarbeitung, Hosting und damit verbundene Tätigkeiten; Webportale	250	71 723	170	381	25	737	8	529
639	Erbringung von sonstigen Informationsdienstleistungen	613	235 215	326	1 257	74	2 413	59	4 073
K	Erbringung von Finanz- und Versicherungsdienstleistungen	6 025	9 099 109	4 940	8 344	524	15 733	232	16 281
64	Erbringung von Finanzdienstleistungen	553	321 198	401	21	31	932	22	1 651
641	Zentralbanken und Kreditinstitute
642	Beteiligungsgesellschaften	413	60 504	321	475	28	845	17	1 234
643	Treuhand- und sonstige Fonds und ähnliche Finanzinstitutionen	-	-	-	-
649	Sonstige Finanzierungsinstitutionen	104	52 269
65	Versicherungen, Rückversicherungen und Pensionskassen (ohne Sozialversicherung)	6	224	.	.	-	-	.	.
651	Versicherungen	.	.	-	-	-	-	.	.
652	Rückversicherungen	-	-	-	-	-	-	-	-
653	Pensionskassen und Pensionsfonds	-	-	-	-
66	Mit Finanz- und Versicherungsdienstleistungen verbundene Tätigkeiten	5 466	8 777 686	.	.	493	14 801	.	.
661	Mit Finanzdienstleistungen verbundene Tätigkeiten	.	.	597	1 059	78	2 308	46	3 136
662	Mit Versicherungsdienstleistungen und Pensionskassen verbundene Tätigkeiten	.	.	3 925	7 245	.	.	162	11 334
663	Fondsmanagement	18	1 730
L	Grundstücks- und Wohnungswesen	22 772	8 361 798	10 342	55 867	4 658	143 013	2 498	176 829
68	Grundstücks- und Wohnungswesen	22 772	8 361 798	10 342	55 867	4 658	143 013	2 498	176 829
681	Kauf und Verkauf von eigenen Grundstücken, Gebäuden und Wohnungen	1 683	750 666	759	1 194	183	5 770	155	11 141
682	Vermietung, Verpachtung von eigenen oder geleasteten Grundstücken, Gebäuden und Wohnungen	16 867	6 281 750	8 119	49 575	3 749	113 553	1 755	123 289
683	Vermittlung und Verwaltung von Grundstücken, Gebäuden und Wohnungen für Dritte	4 222	1 329 382	1 464	5 097	726	23 691	588	42 400
M	Erbringung von freiberuflichen, wissenschaftlichen und technischen Dienstleistungen	37 969	8 448 409	17 642	71 959	6 560	207 284	4 653	332 569
69	Rechts- und Steuerberatung, Wirtschaftsprüfung	6 508	1 257 657	2 060	10 300	1 071	34 469	1 010	73 004
691	Rechtsberatung	3 360	575 361	902	4 694	578	19 063	643	46 422
692	Wirtschaftsprüfung und Steuerberatung; Buchführung	3 148	682 296	1 158	5 606	493	15 406	367	26 582

Darunter in Umsatzgrößenklassen von ... bis unter ... EUR												WZ- Nr.
100 000 bis 250 000		250 000 bis 500 000		500 000 bis 1 Mill.		1 Mill. bis 2 Mill.		2 Mill. bis 5 Mill.		5 Mill. bis 10 Mill.		
Anzahl	1 000 EUR	Anzahl	1 000 EUR	Anzahl	1 000 EUR	Anzahl	1 000 EUR	Anzahl	1 000 EUR	Anzahl	1 000 EUR	
51	8 681	45	16 279	28	19 837	10	14 376	.	.	-	-	59
40	6 982	34	12 459	22	16 063	-	-	591
11	1 698	11	3 820	6	3 774	-	-	592
7	1 303	3	1 263	3	2 506	4	5 684	.	.	-	-	60
.	-	-	601
.	-	-	602
23	3 537	11	4 321	10	6 831	13	18 663	4	12 176	.	.	61
6	1 110	4	5 464	-	-	.	.	611
4	722	4	6 856	612
-	-	-	-	-	-	-	-	-	-	-	-	613
13	1 705	7	2 576	4	2 524	5	6 343	.	.	-	-	619
758	116 917	258	92 000	187	131 124	128	178 637	119	364 599	43	292 192	62
758	116 917	258	92 000	187	131 124	128	178 637	119	364 599	43	292 192	620
72	11 677	45	17 151	37	25 026	21	28 661	15	43 231	.	.	63
21	3 533	10	3 835	7	4 846	4	5 403	631
51	8 144	35	13 316	30	20 180	17	23 258	.	.	5	35 146	639
164	25 505	71	24 496	33	22 725	18	25 262	19	62 359	10	67 215	K
37	6 165	13	4 800	10	7 446	9	13 340	12	41 486	.	.	64
.	641
30	5 084	3	4 357	.	.	-	-	642
-	-	-	-	-	-	-	-	643
.	.	3	983	5	3 534	-	-	649
.	.	-	-	-	-	-	-	-	-	-	-	65
.	.	-	-	-	-	-	-	-	-	-	-	651
-	-	-	-	-	-	-	-	-	-	-	-	652
-	-	-	-	-	-	-	-	-	-	-	-	653
.	.	58	19 696	23	15 279	9	11 923	7	20 874	.	.	66
39	6 407	21	7 018	.	.	6	7 271	661
86	12 689	37	12 678	14	9 226	3	4 652	662
.	.	-	-	.	.	-	-	-	-	-	-	663
2 246	351 372	1 126	389 454	702	494 382	510	714 481	374	1 143 805	177	1 230 113	L
2 246	351 372	1 126	389 454	702	494 382	510	714 481	374	1 143 805	177	1 230 113	68
202	31 924	141	48 920	97	67 222	75	106 012	41	118 735	14	104 944	681
1 343	209 547	627	217 329	421	298 069	324	457 805	283	884 275	138	948 875	682
701	109 900	358	123 205	184	129 092	111	150 663	50	140 794	25	176 294	683
4 571	709 284	2 057	733 357	1 336	921 647	638	881 430	320	966 335	108	729 709	M
1 104	175 432	614	223 268	404	279 737	191	253 832	.	.	5	29 180	69
689	108 201	300	107 515	154	108 350	71	93 099	691
415	67 231	314	115 753	250	171 387	120	160 733	692

WZ-Nr.	Wirtschaftliche Gliederung	Steuerpflichtige	Lieferungen und Leistungen ¹⁾	unter 17 501		17 501 bis 50 000		50 000 bis 100 000	
		Anzahl	1 000 EUR	Anzahl	1 000 EUR	Anzahl	1 000 EUR	Anzahl	1 000 EUR
70	Verwaltung und Führung von Unternehmen und Betrieben; Unternehmensberatung	6 729	3 029 206	3 779	12 251	1 010	31 891	724	51 598
701	Verwaltung und Führung von Unternehmen und Betrieben	2 036	2 527 628	1 372	2 659	170	5 407	131	9 705
702	Unternehmensberatung	4 693	501 577	2 407	9 592	840	26 484	593	41 893
71	Architektur- und Ingenieurbüros; technische, physikalische und chemische Untersuchung	10 994	2 762 690	3 839	16 510	1 896	61 010	1 593	114 878
711	Architektur- und Ingenieurbüros	10 710	2 519 062	3 764	16 152	1 858	59 841	1 565	112 767
712	Technische, physikalische und chemische Untersuchung	284	243 629	75	357	38	1 169	28	2 110
72	Forschung und Entwicklung	801	382 597	389	1 442	125	4 050	77	5 545
721	Forschung und Entwicklung im Bereich Natur-, Ingenieur-, Agrarwissenschaften und Medizin	685	369 761	317	1 127	105	3 404	65	4 700
722	Forschung und Entwicklung im Bereich Rechts-, Wirtschafts- und Sozialwissenschaften sowie im Bereich Sprach-, Kultur- und Kunstwissenschaften	116	12 836	72	315	20	646	12	845
73	Werbung und Marktforschung	3 128	389 491	1 677	6 302	551	17 322	315	22 428
731	Werbung	2 950	367 006	1 558	5 838	526	16 660	305	21 691
732	Markt- und Meinungsforschung	178	22 485	119	464	25	662	10	738
74	Sonstige freiberufliche, wissenschaftliche und technische Tätigkeiten	9 162	492 636	5 731	24 153	1 820	55 741	854	59 233
741	Ateliers für Textil-, Schmuck-, Grafik- u. ä. Design	2 307	118 982	1 457	6 418	488	14 545	187	12 890
742	Fotografie und Fotolabors	1 731	101 080	1 079	4 551	360	11 254	195	13 180
743	Übersetzen und Dolmetschen	1 464	43 858	942	4 242	332	9 912	121	8 452
749	Sonstige freiberufliche, wissenschaftliche und technische Tätigkeiten a. n. g.	3 660	228 717	2 253	8 942	640	20 031	351	24 711
75	Veterinärwesen	647	134 131	167	1 002	87	2 800	80	5 883
750	Veterinärwesen	647	134 131	167	1 002	87	2 800	80	5 883
N	Erbringung von sonstigen wirtschaftlichen Dienstleistungen	16 791	4 869 967	7 320	32 637	3 257	104 226	1 866	132 410
77	Vermietung von beweglichen Sachen	1 887	820 358	775	3 669	269	8 463	196	14 232
771	Vermietung von Kraftwagen	455	135 903	211	1 074	74	2 334	39	2 788
772	Vermietung von Gebrauchsgütern	391	116 003
773	Vermietung von Maschinen, Geräten und sonstigen beweglichen Sachen	1 030	567 793	357	1 649	133	4 140	109	8 042
774	Leasing von nichtfinanziellen immateriellen Vermögensgegenständen (ohne Copyrights)	11	659
78	Vermittlung und Überlassung von Arbeitskräften	677	619 640	256	831	76	2 533	49	3 553
781	Vermittlung von Arbeitskräften	473	215 973	199	705	.	.	43	3 162
782	Befristete Überlassung von Arbeitskräften	131	326 747	30	61	.	.	6	391
783	Sonstige Überlassung von Arbeitskräften	73	76 919	27	66	5	135	-	-
79	Reisebüros, Reiseveranstalter und Erbringung sonstiger Reservierungsdienstleistungen	1 281	434 389	480	2 302	223	7 175	177	12 838
791	Reisebüros und Reiseveranstalter	1 117	422 935	358	1 863	203	6 569	168	12 246
799	Erbringung sonstiger Reservierungsdienstleistungen	164	11 455	122	439	20	606	9	593
80	Wach- und Sicherheitsdienste sowie Detekteien	489	280 154	167	604	101	3 345	49	3 275
801	Private Wach- und Sicherheitsdienste	352	262 115	127	476	53	1 717	33	2 190
802	Sicherheitsdienste mithilfe von Überwachungs- und Alarmsystemen	27	9 475	.	.	4	117	3	213
803	Detekteien	110	8 565	.	.	44	1 511	13	873
81	Gebäudebetreuung; Garten- und Landschaftsbau	7 737	1 418 138	2 969	15 853	1 833	59 182	983	69 071
811	Hausmeisterdienste	4 820	399 254	2 108	11 127	1 321	42 871	663	46 411
812	Reinigung von Gebäuden, Straßen und Verkehrsmitteln	1 487	622 653	456	2 620	242	7 645	122	8 512
813	Garten- und Landschaftsbau sowie Erbringung von sonstigen gärtnerischen Dienstleistungen	1 430	396 231	405	2 106	270	8 666	198	14 147

Darunter in Umsatzgrößenklassen von ... bis unter ... EUR												WZ- Nr.
100 000 bis 250 000		250 000 bis 500 000		500 000 bis 1 Mill.		1 Mill. bis 2 Mill.		2 Mill. bis 5 Mill.		5 Mill. bis 10 Mill.		
Anzahl	1 000 EUR	Anzahl	1 000 EUR	Anzahl	1 000 EUR	Anzahl	1 000 EUR	Anzahl	1 000 EUR	Anzahl	1 000 EUR	
642	99 510	226	80 323	125	85 853	78	110 175	63	197 220	37	262 156	70
111	16 855	62	22 616	48	33 625	30	43 613	42	139 619	29	208 974	701
531	82 656	164	57 707	77	52 228	48	66 562	21	57 601	8	53 182	702
1 808	279 072	813	286 137	560	385 274	269	376 927	143	428 977	46	310 521	71
1 772	273 467	784	274 966	528	362 339	247	345 061	128	381 496	41	276 340	711
36	5 605	29	11 171	32	22 935	22	31 866	15	47 481	5	34 181	712
75	11 800	35	13 083	39	28 163	22	32 911	28	87 153	6	36 408	72
68	10 791	22	32 911	721
7	1 009	-	-	722
296	46 364	142	49 857	81	55 710	32	45 810	25	79 778	.	.	73
287	44 954	135	47 323	78	53 572	731
9	1 410	7	2 535	3	2 137	-	-	732
503	74 053	125	44 961	73	49 817	36	49 121	12	32 140	5	30 818	74
113	16 917	27	10 260	17	11 178	.	.	4	10 463	.	.	741
68	9 836	19	6 417	.	.	4	6 180	742
50	6 809	8	3 127	-	-	743
272	40 491	71	25 158	46	30 818	21	28 789	.	.	-	-	749
143	23 051	102	35 728	54	37 092	10	12 655	75
143	23 051	102	35 728	54	37 092	10	12 655	750
1 989	319 030	910	316 964	621	440 175	404	564 642	269	823 940	95	667 942	N
222	35 387	133	48 130	118	84 596	80	115 301	59	177 899	26	179 698	77
54	7 900	24	8 869	24	16 703	13	19 778	11	36 772	.	.	771
34	5 326	.	.	16	11 458	5	5 836	5	15 403	.	.	772
134	22 161	89	31 472	78	56 434	62	89 688	43	125 724	21	149 032	773
-	-	.	.	-	-	-	-	-	-	-	-	774
76	12 354	47	17 066	43	32 482	52	73 039	48	151 367	21	141 428	78
58	9 439	28	9 639	22	15 813	25	35 671	16	52 511	.	.	781
8	1 308	13	5 319	13	10 555	24	33 985	23	71 399	6	41 737	782
10	1 607	6	2 107	8	6 114	3	3 384	9	27 458	.	.	783
205	32 389	98	32 311	50	36 248	24	32 106	14	41 048	6	41 187	79
198	31 269	21	28 333	.	.	6	41 187	791
7	1 120	3	3 773	.	.	-	-	799
51	8 360	33	10 569	32	22 298	26	36 732	16	52 713	9	71 315	80
36	5 589	26	8 409	25	17 014	22	31 749	16	52 713	9	71 315	801
4	830	3	986	4	3 381	.	.	-	-	-	-	802
11	1 942	4	1 175	3	1 903	.	.	-	-	-	-	803
1 080	174 363	411	141 470	236	164 041	123	173 127	74	228 893	14	93 119	81
441	67 826	160	55 071	72	49 718	40	55 047	11	33 361	.	.	811
397	67 550	109	36 351	69	46 629	44	62 201	32	98 906	5	34 923	812
242	38 987	142	50 047	95	67 694	39	55 879	31	96 626	.	.	813

WZ-Nr.	Wirtschaftliche Gliederung	Steuer- pflicht- tge	Lieferungen und Leistungen ¹⁾	unter 17 501		17 501 bis 50 000		50 000 bis 100 000	
		Anzahl	1 000 EUR	Anzahl	1 000 EUR	Anzahl	1 000 EUR	Anzahl	1 000 EUR
82	Erbringung von wirtschaftlichen Dienstleistungen für Unternehmen und Privatpersonen a. n. g.	4 720	1 297 288	2 673	9 378	755	23 528	412	29 442
821	Shops	1 496	50 690	1 035	4 245	279	8 384	.	.
822	Call Center	75	66 181	42	121	11	383	.	.
823	Messe-, Ausstellungs- und Kongressveranstalter	537	205 329	202	821	132	4 374	79	5 535
829	Erbringung sonstiger wirtschaftlicher Dienstleistungen für Unternehmen und Privatpersonen	2 612	975 088	1 394	4 190	333	10 387	233	17 136
P	Erziehung und Unterricht	7 821	933 444	4 830	21 016	1 484	45 482	667	47 139
85	Erziehung und Unterricht	7 821	933 444	4 830	21 016	1 484	45 482	667	47 139
851	Kindergärten und Vorschulen	39	15 821
852	Grundschulen	11	12 622
853	Weiterführende Schulen	607	195 218	365	1 344	126	3 841	56	3 914
854	Tertiärer und post-sekundärer, nicht tertiärer Unterricht	899	91 043	664	2 733	161	4 857	37	2 442
855	Sonstiger Unterricht	6 214	615 103	3 749	16 771	1 181	36 224	566	40 212
856	Erbringung von Dienstleistungen für den Unterricht	51	3 637	31	118	7	265	.	.
Q	Gesundheits- und Sozialwesen	13 411	9 166 231	4 144	19 769	1 887	60 289	1 399	101 214
86	Gesundheitswesen	11 143	6 068 177	3 363	16 582	1 383	43 782	1 167	85 334
861	Krankenhäuser	72	3 378 973	12	32	.	.	3	251
862	Arzt- und Zahnarztpraxen	4 242	1 744 276	561	2 555	.	.	196	14 546
869	Gesundheitswesen a. n. g.	6 829	944 928	2 790	13 996	1 136	36 114	968	70 538
87	Heime (ohne Erholungs- und Ferienheime)	195	886 268	34	115	8	211	9	615
871	Pflegeheime	115	709 517	5	354
872	Stationäre Einrichtungen zur psychosozialen Betreuung, Suchtbekämpfung u. Ä.	9	2 705
873	Behindertenwohnheime	48	136 380	12	49	3	62	.	.
879	Sonstige Heime (ohne Erholungs- und Ferienheime)	23	37 664	4	7
88	Sozialwesen (ohne Heime)	2 073	2 211 787	747	3 071	496	16 296	223	15 265
881	Soziale Betreuung älterer Menschen und Behinderter	991	442 212	298	1 519	146	4 737	146	10 234
889	Sonstiges Sozialwesen (ohne Heime)	1 082	1 769 574	449	1 552	350	11 559	77	5 031
R	Kunst, Unterhaltung und Erholung	14 975	1 580 831	8 860	43 459	3 370	102 060	1 219	84 900
90	Kreative, künstlerische und unterhaltende Tätigkeiten	10 222	392 468	6 573	32 319	2 425	72 728	733	50 268
900	Kreative, künstlerische und unterhaltende Tätigkeiten	10 222	392 468	6 573	32 319	2 425	72 728	733	50 268
91	Bibliotheken, Archive, Museen, botanische und zoologische Gärten	82	84 993	28	119	8	268	9	622
910	Bibliotheken, Archive, Museen, botanische und zoologische Gärten	82	84 993	28	119	8	268	9	622
92	Spiel-, Wett- und Lotteriewesen	263	428 488	74	291	25	739	19	1 443
920	Spiel-, Wett- und Lotteriewesen	263	428 488	74	291	25	739	19	1 443
93	Erbringung von Dienstleistungen des Sports, der Unterhaltung und der Erholung	4 408	674 881	2 185	10 730	912	28 325	458	32 567
931	Erbringung von Dienstleistungen des Sports	1 814	406 904	734	4 341	455	14 174	199	14 271
932	Erbringung von sonstigen Dienstleistungen der Unterhaltung und der Erholung	2 594	267 977	1 451	6 390	457	14 151	259	18 296
S	Erbringung von sonstigen Dienstleistungen	37 404	3 531 621	18 859	93 028	8 568	272 219	4 790	336 769
94	Interessenvertretungen sowie kirchliche und sonstige religiöse Vereinigungen (ohne Sozialwesen und Sport)	2 144	659 012	983	5 718	513	15 378	213	15 257
941	Wirtschafts- und Arbeitgeberverbände, Berufsorganisationen	97	82 906	38	172	15	429	11	851
942	Arbeitnehmervereinigungen	-	-	-	-	-	-	-	-
949	Kirchliche Vereinigungen; politische Parteien sowie sonstige Interessenvertretungen und Vereinigungen a. n. g.	2 047	576 107	945	5 546	498	14 949	202	14 406

Darunter in Umsatzgrößenklassen von ... bis unter ... EUR												WZ- Nr.
100 000 bis 250 000		250 000 bis 500 000		500 000 bis 1 Mill.		1 Mill. bis 2 Mill.		2 Mill. bis 5 Mill.		5 Mill. bis 10 Mill.		
Anzahl	1 000 EUR	Anzahl	1 000 EUR	Anzahl	1 000 EUR	Anzahl	1 000 EUR	Anzahl	1 000 EUR	Anzahl	1 000 EUR	
355	56 177	188	67 418	142	100 510	99	134 336	58	172 020	19	141 195	82
56	7 992	15	4 944	821
3	415	3	925	822
53	8 782	31	11 632	19	13 635	11	14 845	5	15 094	.	.	823
243	38 988	139	49 916	113	79 561	79	107 818	50	147 078	14	108 644	829
493	74 731	152	53 931	72	52 559	61	83 790	27	81 919	23	158 631	P
493	74 731	152	53 931	72	52 559	61	83 790	27	81 919	23	158 631	85
.	.	4	1 415	4	3 219	-	-	851
.	.	.	.	-	-	852
29	4 347	6	2 119	5	3 787	9	13 836	3	7 095	3	25 022	853
13	1 940	8	2 808	854
445	67 440	130	46 121	58	42 059	44	59 538	21	63 848	15	100 606	855
3	516	-	-	-	-	856
2 117	361 096	2 074	730 709	1 042	701 397	356	486 464	192	594 915	82	595 806	Q
.	.	1 966	690 156	878	580 809	219	287 399	89	265 029	28	205 814	86
.	7	9 517	5	15 447	6	51 029	861
800	151 435	162	208 690	59	173 194	13	90 569	862
1 203	191 673	479	161 588	162	108 552	50	69 192	25	76 388	9	64 215	869
.	.	13	4 628	11	8 192	32	46 021	42	131 147	17	118 655	87
5	649	7	2 736	7	5 361	22	32 794	27	86 571	10	67 997	871
.	.	-	-	-	-	-	-	.	.	-	-	872
.	.	3	981	9	27 900	7	50 659	873
3	526	3	911	-	-	879
102	16 040	95	35 925	153	112 395	105	153 045	61	198 739	37	271 337	88
71	11 017	79	30 503	135	98 579	.	.	27	82 876	6	41 397	881
31	5 022	16	5 421	18	13 816	.	.	34	115 863	31	229 941	889
800	122 786	375	129 139	188	129 440	81	112 599	57	176 716	14	100 294	R
331	49 369	88	28 710	34	23 523	15	19 748	17	53 957	.	.	90
331	49 369	88	28 710	34	23 523	15	19 748	17	53 957	.	.	900
11	1 892	9	3 042	7	4 743	5	7 265	91
11	1 892	9	3 042	7	4 743	5	7 265	910
46	7 093	48	17 005	27	17 628	15	21 428	92
46	7 093	48	17 005	27	17 628	15	21 428	920
412	64 432	230	80 382	120	83 546	46	64 159	34	105 087	7	48 087	93
182	28 727	117	40 337	79	55 202	24	32 801	18	52 435	.	.	931
230	35 706	113	40 045	41	28 344	22	31 357	16	52 652	.	.	932
3 445	534 305	1 123	381 500	376	248 817	132	182 278	61	187 163	24	177 108	S
198	30 629	105	36 661	44	30 625	30	41 712	26	85 650	15	111 442	94
14	2 327	9	3 539	4	2 938	941
-	-	-	-	-	-	-	-	-	-	-	-	942
184	28 302	96	33 122	40	27 688	949

WZ-Nr.	Wirtschaftliche Gliederung	Steuerpflichtige	Lieferungen und Leistungen ¹⁾	unter 17 501		17 501 bis 50 000		50 000 bis 100 000	
		Anzahl	1 000 EUR	Anzahl	1 000 EUR	Anzahl	1 000 EUR	Anzahl	1 000 EUR
95	Reparatur von Datenverarbeitungsgeräten und Gebrauchsgütern	1 035	129 414	450	2 599	221	7 276	130	9 131
951	Reparatur von Datenverarbeitungs- und Telekommunikationsgeräten	158	47 700	81	344	28	890	17	1 250
952	Reparatur von Gebrauchsgütern	877	81 714	369	2 255	193	6 386	113	7 881
96	Erbringung von sonstigen überwiegend persönlichen Dienstleistungen	34 225	2 743 195	17 426	84 710	7 834	249 565	4 447	312 382
960	Erbringung von sonstigen überwiegend persönlichen Dienstleistungen	34 225	2 743 195	17 426	84 710	7 834	249 565	4 447	312 382

1) Ohne Umsatzsteuer.

Darunter in Umsatzgrößenklassen von ... bis unter ... EUR												WZ- Nr.
100 000 bis 250 000		250 000 bis 500 000		500 000 bis 1 Mill.		1 Mill. bis 2 Mill.		2 Mill. bis 5 Mill.		5 Mill. bis 10 Mill.		
Anzahl	1 000 EUR	Anzahl	1 000 EUR	Anzahl	1 000 EUR	Anzahl	1 000 EUR	Anzahl	1 000 EUR	Anzahl	1 000 EUR	
137	22 388	62	20 261	20	13 526	10	13 030	95
16	2 694	9	2 986	3	1 795	951
121	19 693	53	17 274	17	11 731	-	-	952
3 110	481 289	956	324 578	312	204 666	92	127 536	96
3 110	481 289	956	324 578	312	204 666	92	127 536	960

8. Umsatzsteuerpflichtige und deren Lieferungen und Leistungen 2018 nach Rechtsformen und nach wirtschaftlicher Gliederung

WZ-Nr.	Wirtschaftliche Gliederung	Steuerpflichtige	Lieferungen und Leistungen ¹⁾	Davon	
				Einzelunternehmen	
		Anzahl	1 000 EUR	Anzahl	1 000 EUR
A - S	Wirtschaftszweige insgesamt	308 706	161 024 814	235 828	31 474 282
A	Land- und Forstwirtschaft, Fischerei	6 829	2 697 970	5 267	582 661
01	Landwirtschaft, Jagd und damit verbundene Tätigkeiten	5 841	2 470 526	4 487	489 038
011	Anbau einjähriger Pflanzen	994	263 801	819	122 975
012	Anbau mehrjähriger Pflanzen	182	121 341	.	.
013	Betrieb von Baumschulen sowie Anbau von Pflanzen zu Vermehrungszwecken	162	50 228	128	29 825
014	Tierhaltung	945	416 525	734	45 440
015	Gemischte Landwirtschaft	3 029	1 362 454	2 352	228 683
016	Erbringung von landwirtschaftlichen Dienstleistungen	.	.	324	43 332
017 □	Jagd, Fallenstellerei und damit verbundene Tätigkeiten
02	Forstwirtschaft und Holzeinschlag	888	211 417	707	84 791
021	Forstwirtschaft	392	21 700	.	.
022	Holzeinschlag	245	125 065	.	.
023	Sammeln von wild wachsenden Produkten (ohne Holz)
024	Erbringung von Dienstleistungen für Forstwirtschaft und Holzeinschlag	.	.	213	47 262
03	Fischerei und Aquakultur	100	16 027	73	8 832
031	Fischerei
032	Aquakultur
B	Bergbau und Gewinnung von Steinen und Erden	104	207 170	15	3 300
05	Kohlenbergbau	-	-	-	-
051	Steinkohlenbergbau	-	-	-	-
052	Braunkohlenbergbau	-	-	-	-
06	Gewinnung von Erdöl und Erdgas	-	-	-	-
061	Gewinnung von Erdöl	-	-	-	-
062	Gewinnung von Erdgas	-	-	-	-
07	Erzbergbau	.	.	-	-
071	Eisenerzbergbau	.	.	-	-
072	NE-Metallerzbergbau	.	.	-	-
08	Gewinnung von Steinen und Erden, sonstiger Bergbau	92	159 929	.	.
081	Gewinnung von Natursteinen, Kies, Sand, Ton und Kaolin	81	149 273	12	3 268
089	Sonstiger Bergbau; Gewinnung von Steinen und Erden a. n. g.	11	10 656	.	.
09	Erbringung von Dienstleistungen für den Bergbau und die Gewinnung von Steinen und Erden
091	Erbringung von Dienstleistungen für die Gewinnung von Erdöl und Erdgas	-	-	-	-
099	Erbringung von Dienstleistungen für den sonstigen Bergbau und die Gewinnung von Steinen und Erden
C	Verarbeitendes Gewerbe	17 149	34 739 603	10 460	2 458 364
10	Herstellung von Nahrungs- und Futtermitteln	2 299	3 220 842	1 793	685 151
101	Schlachten und Fleischverarbeitung	622	1 133 150	.	.
102	Fischverarbeitung	19	27 695	.	.
103	Obst- und Gemüseverarbeitung	73	160 126	.	.
104	Herstellung von pflanzlichen und tierischen Ölen und Fetten	9	20 696	.	.
105	Milchverarbeitung	80	467 958	.	.
106	Mahl- und Schälsmühlen, Herstellung von Stärke und Stärkeerzeugnissen	39	78 051	29	7 966
107	Herstellung von Back- und Teigwaren	1 241	782 029	1 072	450 450
108	Herstellung von sonstigen Nahrungsmitteln	145	433 095	.	.
109	Herstellung von Futtermitteln	71	118 042	42	11 316
11	Getränkeherstellung	134	240 187	.	.
110	Getränkeherstellung	134	240 187	.	.
12	Tabakverarbeitung	.	.	-	-
120	Tabakverarbeitung	.	.	-	-
13	Herstellung von Textilien	627	684 651	413	27 527
131	Spinnstoffaufbereitung und Spinnerei	15	6 121	.	.
132	Weberei	21	44 961	.	.
133	Veredlung von Textilien und Bekleidung	125	159 248	95	3 761

Umsatzsteuerpflichtige und deren Lieferungen und Leistungen mit der Rechtsform						WZ- Nr.
Personengesellschaften		Kapitalgesellschaften		übrige Rechtsformen		
Anzahl	1 000 EUR	Anzahl	1 000 EUR	Anzahl	1 000 EUR	
25 813	21 576 045	38 398	93 236 341	8 667	14 738 146	A - S
884	501 712	398	815 132	280	798 465	A
759	492 586	356	799 143	239	689 759	01
.	.	.	.	21	47 487	011
.	.	.	.	-	-	012
.	013
126	151 481	69	189 679	16	29 925	014
356	186 314	151	397 163	170	550 292	015
78	40 416	93	110 450	.	.	016
-	-	-	-	-	-	017
.	.	27	10 691	.	.	02
72	2 467	10	320	.	.	021
31	1 458	022
-	-	-	-	-	-	023
.	.	.	.	10	3 551	024
.	.	15	5 298	.	.	03
.	.	.	.	-	-	031
.	032
25	101 765	64	102 105	-	-	B
-	-	-	-	-	-	05
-	-	-	-	-	-	051
-	-	-	-	-	-	052
-	-	-	-	-	-	06
-	-	-	-	-	-	061
-	-	-	-	-	-	062
-	-	.	.	-	-	07
-	-	.	.	-	-	071
-	-	.	.	-	-	072
.	.	.	.	-	-	08
20	80 548	49	65 457	-	-	081
.	.	.	.	-	-	089
.	.	.	.	-	-	09
-	-	-	-	-	-	091
.	.	.	.	-	-	099
1 368	7 217 237	4 993	22 554 152	328	2 509 850	C
179	992 295	307	1 389 796	20	153 599	10
45	543 104	99	385 590	.	.	101
.	.	10	24 380	-	-	102
.	.	19	52 784	.	.	103
-	-	.	.	-	-	104
.	.	18	270 149	.	.	105
.	.	7	32 387	.	.	106
88	165 488	107
15	46 039	54	372 701	.	.	108
8	33 998	16	71 528	5	1 200	109
.	11
.	110
.	.	.	.	-	-	12
.	.	.	.	-	-	120
.	.	149	466 010	.	.	13
-	-	.	.	-	-	131
4	21 079	.	.	-	-	132
.	.	20	124 823	.	.	133

WZ-Nr.	Wirtschaftliche Gliederung	Steuerpflichtige	Lieferungen und Leistungen ¹⁾	Davon	
				Einzelunternehmen	
		Anzahl	1 000 EUR	Anzahl	1 000 EUR
139	Herstellung von sonstigen Textilwaren	466	474 322	302	22 767
14	Herstellung von Bekleidung	493	102 570	421	18 506
141	Herstellung von Bekleidung (ohne Pelzbekleidung)	445	94 284	387	17 722
142	Herstellung von Pelzwaren	13	958	.	.
143	Herstellung von Bekleidung aus gewirktem und gestricktem Stoff	35	7 328	.	.
15	Herstellung von Leder, Lederwaren und Schuhen	153	31 812	125	15 984
151	Herstellung von Leder und Lederwaren (ohne Herstellung von Lederbekleidung)	99	19 628	82	7 485
152	Herstellung von Schuhen	54	12 185	43	8 499
16	Herstellung von Holz-, Flecht-, Korb- und Korkwaren (ohne Möbel)	1 341	913 175	1 047	165 729
161	Säge-, Hobel- und Holzimprägnierwerke	146	448 876	.	.
162	Herstellung von sonstigen Holz-, Korb-, Flecht- und Korbwaren (ohne Möbel)	1 195	464 298	.	.
17	Herstellung von Papier, Pappe und Waren daraus	159	640 398	70	16 245
171	Herstellung von Holz- und Zellstoff, Papier, Karton und Pappe	38	383 201	13	1 061
172	Herstellung von Waren aus Papier, Karton und Pappe	121	257 197	57	15 184
18	Herstellung von Druckerzeugnissen; Vervielfältigung von bespielten Ton-, Bild- und Datenträgern	645	654 488	.	.
181	Herstellung von Druckerzeugnissen	596	645 235	.	.
182	Vervielfältigung von bespielten Ton-, Bild- und Datenträgern	49	9 253	.	.
19	Kokerei und Mineralölverarbeitung	.	.	-	-
191	Kokerei	-	-	-	-
192	Mineralölverarbeitung	.	.	-	-
20	Herstellung von chemischen Erzeugnissen	265	885 848	108	6 141
201	Herstellung von chemischen Grundstoffen, Düngemitteln und Stickstoffverbindungen, Kunststoffen in Primärformen und synthetischem Kautschuk in Primärformen	55	322 316	.	.
202	Herstellung von Schädlingsbekämpfungsmitteln, Pflanzenschutz- und Desinfektionsmitteln
203	Herstellung von Anstrichmitteln, Druckfarben und Kitt	16	47 153	.	.
204	Herstellung von Seifen, Wasch-, Reinigungs- und Körperpflegemitteln sowie von Duftstoffen	104	170 477	.	.
205	Herstellung von sonstigen chemischen Erzeugnissen	85	316 316	.	.
206	Herstellung von Chemiefasern
21	Herstellung von pharmazeutischen Erzeugnissen	37	326 730	.	.
211	Herstellung von pharmazeutischen Grundstoffen	10	71 630	-	-
212	Herstellung von pharmazeutischen Spezialitäten und sonstigen pharmazeutischen Erzeugnissen	27	255 100	.	.
22	Herstellung von Gummi- und Kunststoffwaren	393	1 708 546	122	29 049
221	Herstellung von Gummiwaren	76	78 733	.	.
222	Herstellung von Kunststoffwaren	317	1 629 814	.	.
23	Herstellung von Glas und Glaswaren, Keramik, Verarbeitung von Steinen und Erden	964	1 226 476	641	97 661
231	Herstellung von Glas und Glaswaren	144	302 175	.	.
232	Herstellung von feuerfesten keramischen Werkstoffen und Waren
233	Herstellung von keramischen Baumaterialien	.	.	15	4 905
234	Herstellung von sonstigen Porzellan- und keramischen Erzeugnissen	204	58 375	176	6 585
235	Herstellung von Zement, Kalk und gebranntem Gips	-	-	-	-
236	Herstellung von Erzeugnissen aus Beton, Zement und Gips	169	447 554	.	.
237	Be- und Verarbeitung von Naturwerksteinen und Natursteinen a. n. g.	388	121 692	293	58 089
239	Herstellung von Schleifkörpern und Schleifmitteln auf Unterlage sowie sonstigen Erzeugnissen aus nichtmetallischen Mineralien a. n. g.	27	66 541	.	.
24	Metallerzeugung und -bearbeitung	228	1 855 553	100	19 564
241	Erzeugung von Roheisen, Stahl und Ferrolegierungen	55	597 271	34	8 312
242	Herstellung von Stahlrohren, Rohrform-, Rohrverschluss- und Rohrverbindungsstücken aus Stahl	22	32 880	.	.
243	Sonstige erste Bearbeitung von Eisen und Stahl	13	103 364	.	.
244	Erzeugung und erste Bearbeitung von NE-Metallen	73	395 898	41	8 123
245	Gießereien	65	726 141	14	1 031
25	Herstellung von Metallerzeugnissen	3 197	5 107 653	1 925	558 380
251	Stahl- und Leichtmetallbau	947	1 447 739	508	194 988

Umsatzsteuerpflichtige und deren Lieferungen und Leistungen mit der Rechtsform						WZ- Nr.
Personengesellschaften		Kapitalgesellschaften		übrige Rechtsformen		
Anzahl	1 000 EUR	Anzahl	1 000 EUR	Anzahl	1 000 EUR	
47	138 962	113	312 183	4	410	139
.	.	52	62 120	.	.	14
.	.	42	55 215	.	.	141
.	.	-	-	-	-	142
.	.	10	6 905	-	-	143
.	15
.	.	13	11 435	.	.	151
.	152
93	357 164	197	386 381	4	3 901	16
.	.	19	167 419	-	-	161
.	.	178	218 961	4	3 901	162
.	.	75	454 305	.	.	17
.	.	.	.	-	-	171
.	172
55	79 812	199	512 577	.	.	18
.	181
.	182
.	19
-	-	-	-	-	-	191
.	192
33	170 526	117	675 010	7	34 170	20
.	201
.	202
.	203
.	204
.	205
.	206
3	1 699	31	294 344	.	.	21
.	.	.	.	-	-	211
.	212
39	350 865	208	1 282 892	24	45 740	22
.	.	23	32 102	4	12 862	221
.	.	185	1 250 790	20	32 878	222
99	382 267	213	729 934	11	16 613	23
.	.	46	270 778	.	.	231
-	-	.	.	-	-	232
.	.	7	128 070	-	-	233
.	.	22	47 791	.	.	234
-	-	-	-	-	-	235
50	288 772	58	141 820	.	.	236
.	237
5	25 553	12	39 492	.	.	239
13	74 285	105	1 631 404	10	130 300	24
.	241
.	.	17	27 457	-	-	242
-	-	243
.	244
6	66 737	41	648 615	4	9 758	245
259	720 161	983	3 689 200	30	139 912	25
92	278 812	340	952 146	7	21 793	251

WZ-Nr.	Wirtschaftliche Gliederung	Steuerpflichtige	Lieferungen und Leistungen ¹⁾	Davon	
				Einzelunternehmen	
		Anzahl	1 000 EUR	Anzahl	1 000 EUR
252	Herstellung von Metalltanks und -behältern; Herstellung von Heizkörpern und -kesseln für Zentralheizungen	49	119 647	12	4 422
253	Herstellung von Dampfkesseln (ohne Zentralheizungskessel)	7	47 991	.	.
254	Herstellung von Waffen und Munition	8	3 015	.	.
255	Herstellung von Schmiede-, Press-, Zieh- und Stanzteilen, gewalzten Ringen und pulvermetallurgischen Erzeugnissen	218	855 498	.	.
256	Oberflächenveredlung und Wärmebehandlung; Mechanik a. n. g.	1 152	1 008 469	833	201 777
257	Herstellung von Schneidwaren, Werkzeugen, Schlössern und Beschlägen aus unedlen Metallen	258	586 712	.	.
259	Herstellung von sonstigen Metallwaren	558	1 038 580	289	79 625
26	Herstellung von Datenverarbeitungsgeräten, elektronischen und optischen Erzeugnissen	722	4 723 447	258	62 307
261	Herstellung von elektronischen Bauelementen und Leiterplatten	211	3 134 696	.	.
262	Herstellung von Datenverarbeitungsgeräten und peripheren Geräten	111	155 639	.	.
263	Herstellung von Geräten und Einrichtungen der Telekommunikationstechnik	88	279 599	.	.
264	Herstellung von Geräten der Unterhaltungselektronik
265	Herstellung von Mess-, Kontroll-, Navigations- u. ä. Instrumenten und Vorrichtungen; Herstellung von Uhren	201	812 063	.	.
266	Herstellung von Bestrahlungs- und Elektrotherapiegeräten und elektromedizinischen Geräten	22	36 285	.	.
267	Herstellung von optischen und fotografischen Instrumenten und Geräten	27	214 178	.	.
268	Herstellung von magnetischen und optischen Datenträgern
27	Herstellung von elektrischen Ausrüstungen	470	1 379 325	140	113 017
271	Herstellung von Elektromotoren, Generatoren, Transformatoren, Elektrizitätsverteilungs- und -schalteneinrichtungen	142	685 883	46	84 562
272	Herstellung von Batterien und Akkumulatoren	18	117 700	.	.
273	Herstellung von Kabeln und elektrischem Installationsmaterial	56	220 994	.	.
274	Herstellung von elektrischen Lampen und Leuchten
275	Herstellung von Haushaltsgeräten
279	Herstellung von sonstigen elektrischen Ausrüstungen und Geräten a. n. g.	179	243 106	51	12 177
28	Maschinenbau	1 113	5 553 215	307	129 553
281	Herstellung von nicht wirtschaftszweigspezifischen Maschinen	132	1 837 232	26	21 227
282	Herstellung von sonstigen nicht wirtschaftszweigspezifischen Maschinen	443	1 455 603	.	.
283	Herstellung von land- und forstwirtschaftlichen Maschinen	29	102 172	.	.
284	Herstellung von Werkzeugmaschinen	139	627 964	.	.
289	Herstellung von Maschinen für sonstige bestimmte Wirtschaftszweige	370	1 530 244	.	.
29	Herstellung von Kraftwagen und Kraftwagenteilen	334	2 919 883	87	29 885
291	Herstellung von Kraftwagen und Kraftwagenmotoren	.	.	-	-
292	Herstellung von Karosserien, Aufbauten und Anhängern	.	.	53	21 506
293	Herstellung von Teilen und Zubehör für Kraftwagen	227	2 288 637	34	8 379
30	Sonstiger Fahrzeugbau	99	477 073	.	.
301	Schiff- und Bootsbau	13	440	.	.
302	Schienenfahrzeugbau
303	Luft- und Raumfahrzeugbau
304	Herstellung von militärischen Kampffahrzeugen	-	-	-	-
309	Herstellung von Fahrzeugen a. n. g.	48	12 725	22	4 343
31	Herstellung von Möbeln	645	439 653	476	87 622
310	Herstellung von Möbeln	645	439 653	476	87 622
32	Herstellung von sonstigen Waren	1 874	802 795	1 340	175 164
321	Herstellung von Münzen, Schmuck u. ä. Erzeugnissen	288	16 845	270	14 638
322	Herstellung von Musikinstrumenten	234	104 929	203	17 305
323	Herstellung von Sportgeräten	32	25 556	.	.
324	Herstellung von Spielwaren	144	28 436	.	.
325	Herstellung von medizinischen und zahnmedizinischen Apparaten und Materialien	646	422 321	325	85 272
329	Herstellung von Erzeugnissen a. n. g.	530	204 709	420	44 505
33	Reparatur und Installation von Maschinen und Ausrüstungen	947	725 876	612	133 079

Umsatzsteuerpflichtige und deren Lieferungen und Leistungen mit der Rechtsform						WZ- Nr.
Personengesellschaften		Kapitalgesellschaften		übrige Rechtsformen		
Anzahl	1 000 EUR	Anzahl	1 000 EUR	Anzahl	1 000 EUR	
4	23 026	33	92 199	-	-	252
.	.	.	.	-	-	253
.	.	.	.	-	-	254
12	102 825	69	719 680	.	.	255
72	179 066	243	623 873	4	3 753	256
.	.	82	413 316	.	.	257
48	74 141	209	844 406	12	40 409	259
56	2 195 256	398	2 435 707	10	30 177	26
.	261
.	262
.	263
.	264
.	265
.	266
.	267
.	268
43	289 378	266	885 748	21	91 183	27
.	.	74	394 431	.	.	271
.	272
5	45 117	37	169 295	.	.	273
.	.	36	74 573	.	.	274
-	-	275
14	15 892	105	168 373	9	46 664	279
103	434 791	683	4 413 799	20	575 071	28
13	38 194	87	1 267 492	6	510 318	281
.	.	259	1 272 744	.	.	282
.	283
.	284
.	.	244	1 310 754	.	.	289
24	389 460	115	1 410 307	108	1 090 231	29
.	291
.	.	34	572 815	.	.	292
16	372 860	293
.	30
.	.	5	-	-	-	301
.	.	15	111 529	.	.	302
.	303
-	-	-	-	-	-	304
.	.	21	7 546	.	.	309
.	.	118	254 666	.	.	31
.	.	118	254 666	.	.	310
.	.	388	471 264	.	.	32
.	321
11	26 937	20	60 687	-	-	322
.	.	.	.	-	-	323
.	.	17	18 160	.	.	324
.	.	248	291 046	.	.	325
.	.	71	80 722	.	.	329
.	.	275	477 612	.	.	33

WZ-Nr.	Wirtschaftliche Gliederung	Steuerpflichtige	Lieferungen und Leistungen ¹⁾	Davon	
				Einzelunternehmen	
		Anzahl	1 000 EUR	Anzahl	1 000 EUR
331	Reparatur von Metallerzeugnissen, Maschinen und Ausrüstungen	561	373 834	398	80 535
332	Installation von Maschinen und Ausrüstungen a. n. g.	386	352 042	214	52 544
D	Energieversorgung	17 960	18 463 131	14 543	223 017
35	Energieversorgung	17 960	18 463 131	14 543	223 017
351	Elektrizitätsversorgung	17 758	10 348 329	14 475	217 754
352	Gasversorgung	48	6 701 076	4	1 755
353	Wärme- und Kälteversorgung	154	1 413 727	64	3 508
E	Wasserversorgung; Abwasser- und Abfallentsorgung und Beseitigung von Umweltverschmutzung	674	2 030 536	220	95 837
36	Wasserversorgung	89	488 098	.	.
360	Wasserversorgung	89	488 098	.	.
37	Abwasserentsorgung	56	330 591	.	.
370	Abwasserentsorgung	56	330 591	.	.
38	Sammlung, Behandlung und Beseitigung von Abfällen; Rückgewinnung	477	1 137 927	.	.
381	Sammlung von Abfällen	117	407 230	49	20 698
382	Abfallbehandlung und -beseitigung	112	267 878	.	.
383	Rückgewinnung	248	462 820	107	60 462
39	Beseitigung von Umweltverschmutzungen und sonstige Entsorgung	52	73 919	.	.
390	Beseitigung von Umweltverschmutzungen und sonstige Entsorgung	52	73 919	.	.
F	Baugewerbe	35 148	13 467 385	26 930	4 340 583
41	Hochbau	2 051	2 289 227	680	218 404
411	Erschließung von Grundstücken; Bauträger	576	614 119	.	.
412	Bau von Gebäuden	1 475	1 675 108	.	.
42	Tiefbau	876	1 742 829	283	121 127
421	Bau von Straßen und Bahnverkehrsstrecken	453	1 199 968	.	.
422	Leitungstiefbau und Kläranlagenbau	193	263 572	.	.
429	Sonstiger Tiefbau	230	279 290	.	.
43	Vorbereitende Baustellenarbeiten, Bauinstallation und sonstiges Ausbaugewerbe	32 221	9 435 329	25 967	4 001 051
431	Abbrucharbeiten und vorbereitende Baustellenarbeiten	1 014	318 910	799	110 952
432	Bauinstallation	10 988	4 426 432	8 340	1 542 669
433	Sonstiger Ausbau	12 843	2 365 442	11 317	1 428 602
439	Sonstige spezialisierte Bautätigkeiten	7 376	2 324 545	5 511	918 828
G	Handel; Instandhaltung und Reparatur von Kraftfahrzeugen	43 547	31 511 726	34 355	10 360 004
45	Handel mit Kraftfahrzeugen; Instandhaltung und Reparatur von Kraftfahrzeugen	7 566	8 054 102	5 737	2 123 486
451	Handel mit Kraftwagen	2 698	5 800 538	1 803	1 311 931
452	Instandhaltung und Reparatur von Kraftwagen	2 665	866 527	2 162	441 181
453	Handel mit Kraftwagenteilen und -zubehör	1 724	1 235 466	1 373	281 259
454	Handel mit Krafträdern, Kraftradteilen und -zubehör; Instandhaltung und Reparatur von Krafträdern	479	151 571	399	89 115
46	Großhandel (ohne Handel mit Kraftfahrzeugen)	8 291	10 457 675	5 233	1 271 132
461	Handelsvermittlung	4 179	674 342	3 567	367 208
462	Großhandel mit landwirtschaftlichen Grundstoffen und lebenden Tieren	241	396 977	151	151 347
463	Großhandel mit Nahrungs- und Genussmitteln, Getränken und Tabakwaren	483	1 714 864	231	202 460
464	Großhandel mit Gebrauchs- und Verbrauchsgütern	827	1 258 142	374	130 093
465	Großhandel mit Geräten der Informations- und Kommunikationstechnik	190	1 350 117	39	10 284
466	Großhandel mit sonstigen Maschinen, Ausrüstungen und Zubehör	778	1 723 942	267	153 979
467	Sonstiger Großhandel	1 105	2 886 365	430	207 066
469	Großhandel ohne ausgeprägten Schwerpunkt	488	452 926	174	48 696
47	Einzelhandel (ohne Handel mit Kraftfahrzeugen)	27 690	12 999 949	23 385	6 965 386
471	Einzelhandel mit Waren verschiedener Art (in Verkaufsräumen)	3 149	2 053 031	.	.

Umsatzsteuerpflichtige und deren Lieferungen und Leistungen mit der Rechtsform						WZ- Nr.
Personengesellschaften		Kapitalgesellschaften		übrige Rechtsformen		
Anzahl	1 000 EUR	Anzahl	1 000 EUR	Anzahl	1 000 EUR	
26	93 326	130	192 036	7	7 937	331
.	.	145	285 575	.	.	332
3 023	1 437 968	354	16 765 974	40	36 172	D
3 023	1 437 968	354	16 765 974	40	36 172	35
.	351
.	.	25	6 670 315	.	.	352
.	.	.	.	5	196	353
68	278 452	311	1 405 078	75	251 169	E
.	36
.	360
.	37
.	370
.	38
14	184 411	54	202 120	-	-	381
14	26 211	.	.	8	21 999	382
.	.	115	350 459	.	.	383
.	.	.	.	-	-	39
.	.	.	.	-	-	390
2 104	1 775 459	5 231	6 704 180	883	647 164	F
257	263 098	1 083	1 718 744	31	88 980	41
98	27 185	432	572 984	.	.	411
159	235 913	651	1 145 760	.	.	412
300	544 172	285	1 072 329	8	5 200	42
197	444 317	141	699 854	.	.	421
50	40 890	70	198 549	.	.	422
53	58 965	74	173 926	.	.	429
1 547	968 188	3 863	3 913 107	844	552 984	43
.	.	164	173 636	.	.	431
597	464 511	1 660	2 088 327	391	330 925	432
.	.	980	734 563	.	.	433
386	277 797	1 059	916 581	420	211 338	439
2 555	4 174 514	5 751	14 103 764	886	2 873 444	G
570	1 317 840	1 167	3 865 556	92	747 220	45
225	1 066 014	658	3 307 599	12	114 993	451
.	.	287	273 080	.	.	452
.	.	182	245 548	.	.	453
.	.	40	39 329	.	.	454
.	.	2 181	6 609 302	.	.	46
145	38 347	425	252 954	42	15 833	461
13	41 046	56	130 711	21	73 872	462
.	.	178	821 496	.	.	463
.	.	362	769 375	.	.	464
18	66 797	120	1 260 915	13	12 120	465
49	94 348	425	1 368 803	37	106 812	466
94	389 039	475	1 861 500	106	428 761	467
19	10 690	140	143 547	155	249 993	469
.	.	2 403	3 628 906	.	.	47
.	471

WZ-Nr.	Wirtschaftliche Gliederung	Steuerpflichtige	Lieferungen und Leistungen ¹⁾	Davon	
				Einzelunternehmen	
		Anzahl	1 000 EUR	Anzahl	1 000 EUR
472	Einzelhandel mit Nahrungs- und Genussmitteln, Getränken und Tabakwaren (in Verkaufsräumen)	2 329	779 005	.	.
473	Einzelhandel mit Motorenkraftstoffen (Tankstellen)	377	541 861	.	.
474	Einzelhandel mit Geräten der Informations- und Kommunikationstechnik (in Verkaufsräumen)	1 421	690 055	.	.
475	Einzelhandel mit sonstigen Haushaltsgeräten, Textilien, Heimwerker- und Einrichtungsbedarf (in Verkaufsräumen)	3 308	1 284 850	.	.
476	Einzelhandel mit Verlagsprodukten, Sportausrüstungen und Spielwaren (in Verkaufsräumen)	1 692	448 530	.	.
477	Einzelhandel mit sonstigen Gütern (in Verkaufsräumen)	8 484	4 963 611	.	.
478	Einzelhandel an Verkaufsständen und auf Märkten	853	66 760	.	.
479	Einzelhandel, nicht in Verkaufsräumen, an Verkaufsständen oder auf Märkten	6 077	2 172 247	.	.
H	Verkehr und Lagerei	7 254	4 919 403	5 094	1 441 550
49	Landverkehr und Transport in Rohrfernleitungen	5 025	2 244 653	3 557	984 166
491	Personenbeförderung im Eisenbahnverkehr	9	2 047	.	.
492	Güterbeförderung im Eisenbahnverkehr	11	117 132	.	.
493	Sonstige Personenbeförderung im Landverkehr	2 990	763 696	1 920	255 689
494	Güterbeförderung im Straßenverkehr, Umzugstransporte	2 015	1 361 779	1 634	728 087
495	Transport in Rohrfernleitungen	-	-	-	-
50	Schifffahrt	25	18 672	.	.
501	Personenbeförderung in der See- und Küstenschifffahrt
502	Güterbeförderung in der See- und Küstenschifffahrt	-	-	-	-
503	Personenbeförderung in der Binnenschifffahrt	16	17 248	.	.
504	Güterbeförderung in der Binnenschifffahrt
51	Luftfahrt	48	655 756	.	.
511	Personenbeförderung in der Luftfahrt	41	2 762	25	794
512	Güterbeförderung in der Luftfahrt und Raumtransport	7	652 994	.	.
52	Lagerei sowie Erbringung von sonstigen Dienstleistungen für den Verkehr	1 404	1 643 999	844	359 853
521	Lagerei	49	103 510	9	3 226
522	Erbringung von sonstigen Dienstleistungen für den Verkehr	1 355	1 540 489	835	356 627
53	Post-, Kurier- und Expressdienste	752	356 322	653	95 075
531	Postdienste von Universaldienstleistungsanbietern	-	-	-	-
532	Sonstige Post-, Kurier- und Expressdienste	752	356 322	653	95 075
I	Gastgewerbe	13 584	2 822 139	10 933	1 539 476
55	Beherbergung	3 506	822 644	2 423	343 261
551	Hotels, Gasthöfe und Pensionen	2 290	675 296	.	.
552	Ferienunterkünfte und ähnliche Beherbergungsstätten	867	45 240	.	.
553	Campingplätze	47	12 122	.	.
559	Sonstige Beherbergungsstätten	302	89 985	.	.
56	Gastronomie	10 078	1 999 495	8 510	1 196 215
561	Restaurants, Gaststätten, Imbissstuben, Cafés, Eissalons u. Ä.	6 570	1 331 325	5 690	854 028
562	Caterer und Erbringung sonstiger Verpflegungsleistungen	1 677	417 411	1 320	173 924
563	Ausschank von Getränken	1 831	250 759	1 500	168 263
J	Information und Kommunikation	9 289	4 174 342	6 242	308 658
58	Verlagswesen	478	691 744	.	.
581	Verlegen von Büchern und Zeitschriften; sonstiges Verlagswesen (ohne Software)	439	659 547	225	19 096
582	Verlegen von Software	39	32 198	.	.
59	Herstellung, Verleih und Vertrieb von Filmen und Fernsehprogrammen; Kinos; Tonstudios und Verlegen von Musik	714	102 826	.	.
591	Herstellung von Filmen und Fernsehprogrammen, deren Verleih und Vertrieb; Kinos	512	74 532	.	.
592	Tonstudios; Herstellung von Hörfunkbeiträgen; Verlegen von bespielten Tonträgern und Musikalien	202	28 294	130	7 047
60	Rundfunkveranstalter	42	80 800	.	.
601	Hörfunkveranstalter	28	76 178	.	.
602	Fernsehveranstalter	14	4 622	.	.
61	Telekommunikation	203	125 853	114	9 080
611	Leitungsgebundene Telekommunikation	32	69 056	13	1 786
612	Drahtlose Telekommunikation	.	.	11	740
613	Satellitentelekommunikation	.	.	-	-

Umsatzsteuerpflichtige und deren Lieferungen und Leistungen mit der Rechtsform						WZ- Nr.
Personengesellschaften		Kapitalgesellschaften		übrige Rechtsformen		
Anzahl	1 000 EUR	Anzahl	1 000 EUR	Anzahl	1 000 EUR	
.	472
.	473
.	474
.	475
.	476
.	477
.	478
.	479
334	647 844	860	2 633 959	966	196 049	H
180	300 387	376	845 097	912	115 003	49
-	-	491
.	492
64	31 481	102	362 919	904	113 607	493
.	494
-	-	-	-	-	-	495
.	.	5	387	.	.	50
-	-	-	-	-	-	501
-	-	-	-	-	-	502
.	.	5	387	.	.	503
.	.	-	-	.	.	504
.	.	6	653 199	11	1 292	51
.	511
-	-	512
122	244 492	401	960 825	37	78 829	52
6	2 676	12	36 371	22	61 237	521
116	241 817	389	924 454	15	17 591	522
.	.	72	174 451	.	.	53
-	-	-	-	-	-	531
.	.	72	174 451	.	.	532
1 297	458 796	1 165	724 747	189	99 120	I
699	132 972	360	261 063	24	85 348	55
260	109 331	292	232 280	.	.	551
375	17 216	30	11 298	.	.	552
11	1 467	12	2 603	.	.	553
53	4 957	26	14 882	.	.	559
598	325 824	805	463 684	165	13 772	56
387	227 620	458	247 555	35	2 121	561
110	63 864	200	170 716	47	8 907	562
101	34 340	147	45 412	83	2 744	563
609	654 926	2 380	3 158 168	58	52 590	J
76	472 057	159	199 431	.	.	58
.	581
.	.	.	.	-	-	582
.	.	152	68 140	.	.	59
.	.	118	53 416	.	.	591
38	6 523	34	14 724	-	-	592
.	.	25	6 627	.	.	60
.	601
.	602
.	.	73	104 724	.	.	61
.	.	14	66 592	.	.	611
4	11 000	.	.	-	-	612
-	-	.	.	-	-	613

WZ-Nr.	Wirtschaftliche Gliederung	Steuerpflichtige	Lieferungen und Leistungen ¹⁾	Davon	
				Einzelunternehmen	
		Anzahl	1 000 EUR	Anzahl	1 000 EUR
619	Sonstige Telekommunikation	141	33 019	90	6 555
62	Erbringung von Dienstleistungen der Informationstechnologie	6 989	2 866 181	4 996	243 596
620	Erbringung von Dienstleistungen der Informationstechnologie	6 989	2 866 181	4 996	243 596
63	Informationsdienstleistungen	863	306 939	426	14 651
631	Datenverarbeitung, Hosting und damit verbundene Tätigkeiten; Webportale	250	71 723	.	.
639	Erbringung von sonstigen Informationsdienstleistungen	613	235 215	.	.
K	Erbringung von Finanz- und Versicherungsdienstleistungen	6 025	9 099 109	4 660	61 857
64	Erbringung von Finanzdienstleistungen	553	321 198	.	.
641	Zentralbanken und Kreditinstitute	.	.	-	-
642	Beteiligungsgesellschaften	413	60 504	.	.
643	Treuhand- und sonstige Fonds und ähnliche Finanzinstitutionen	.	.	-	-
649	Sonstige Finanzierungsinstitutionen	104	52 269	.	.
65	Versicherungen, Rückversicherungen und Pensionskassen (ohne Sozialversicherung)	6	224	-	-
651	Versicherungen	.	.	-	-
652	Rückversicherungen	-	-	-	-
653	Pensionskassen und Pensionsfonds	.	.	-	-
66	Mit Finanz- und Versicherungsdienstleistungen verbundene Tätigkeiten	5 466	8 777 686	.	.
661	Mit Finanzdienstleistungen verbundene Tätigkeiten
662	Mit Versicherungsdienstleistungen und Pensionskassen verbundene Tätigkeiten
663	Fondsmanagement	18	1 730	.	.
L	Grundstücks- und Wohnungswesen	22 772	8 361 798	11 212	2 343 067
68	Grundstücks- und Wohnungswesen	22 772	8 361 798	11 212	2 343 067
681	Kauf und Verkauf von eigenen Grundstücken, Gebäuden und Wohnungen	1 683	750 666	160	43 713
682	Vermietung, Verpachtung von eigenen oder geleasteten Grundstücken, Gebäuden und Wohnungen	16 867	6 281 750	8 928	2 047 761
683	Vermittlung und Verwaltung von Grundstücken, Gebäuden und Wohnungen für Dritte	4 222	1 329 382	2 124	251 593
M	Erbringung von freiberuflichen, wissenschaftlichen und technischen Dienstleistungen	37 969	8 448 409	29 762	2 302 796
69	Rechts- und Steuerberatung, Wirtschaftsprüfung	6 508	1 257 657	5 407	637 212
691	Rechtsberatung	3 360	575 361	2 929	360 725
692	Wirtschaftsprüfung und Steuerberatung; Buchführung	3 148	682 296	2 478	276 487
70	Verwaltung und Führung von Unternehmen und Betrieben; Unternehmensberatung	6 729	3 029 206	3 511	230 879
701	Verwaltung und Führung von Unternehmen und Betrieben	2 036	2 527 628	71	42 713
702	Public-Relations- und Unternehmensberatung	4 693	501 577	3 440	188 166
71	Architektur- und Ingenieurbüros; technische, physikalische und chemische Untersuchung	10 994	2 762 690	8 611	861 463
711	Architektur- und Ingenieurbüros	10 710	2 519 062	8 462	842 298
712	Technische, physikalische und chemische Untersuchung	284	243 629	149	19 165
72	Forschung und Entwicklung	801	382 597	429	23 049
721	Forschung und Entwicklung im Bereich Natur-, Ingenieur-, Agrarwissenschaften und Medizin	685	369 761	331	20 513
722	Forschung und Entwicklung im Bereich Rechts-, Wirtschafts- und Sozialwissenschaften sowie im Bereich Sprach-, Kultur- und Kunstwissenschaften	116	12 836	98	2 536
73	Werbung und Marktforschung	3 128	389 491	2 626	149 670
731	Werbung	2 950	367 006	2 492	146 660
732	Markt- und Meinungsforschung	178	22 485	134	3 010
74	Sonstige freiberufliche, wissenschaftliche und technische Tätigkeiten	9 162	492 636	8 580	287 001
741	Ateliers für Textil-, Schmuck-, Grafik- u. ä. Design	2 307	118 982	2 153	71 097
742	Fotografie und Fotolabors	1 731	101 080	1 663	49 401
743	Übersetzen und Dolmetschen	1 464	43 858	1 438	38 869
749	Sonstige freiberufliche, wissenschaftliche und technische Tätigkeiten a. n. g.	3 660	228 717	3 326	127 634
75	Veterinärwesen	647	134 131	598	113 522
750	Veterinärwesen	647	134 131	598	113 522

Umsatzsteuerpflichtige und deren Lieferungen und Leistungen mit der Rechtsform						WZ- Nr.
Personengesellschaften		Kapitalgesellschaften		übrige Rechtsformen		
Anzahl	1 000 EUR	Anzahl	1 000 EUR	Anzahl	1 000 EUR	
.	.	44	26 095	.	.	619
.	.	1 622	2 507 308	.	.	62
.	.	1 622	2 507 308	.	.	620
69	18 993	349	271 939	19	1 357	63
19	10 318	75	56 192	.	.	631
50	8 675	274	215 746	.	.	639
178	15 521	1 129	8 802 514	58	219 217	K
.	64
.	641
16	997	393	59 485	.	.	642
.	.	-	-	-	-	643
12	985	649
-	-	65
-	-	-	-	.	.	651
-	-	-	-	-	-	652
-	-	653
.	66
50	4 035	661
.	662
.	.	.	.	-	-	663
7 341	1 587 073	3 768	2 692 445	451	1 739 212	L
7 341	1 587 073	3 768	2 692 445	451	1 739 212	68
381	195 011	1 110	496 520	32	15 422	681
6 470	1 232 005	1 091	1 319 213	378	1 682 771	682
490	160 057	1 567	876 713	41	41 019	683
2 224	937 134	5 837	5 097 172	146	111 307	M
597	321 593	496	297 018	8	1 835	69
380	193 205	691
217	128 388	692
292	147 571	2 862	2 562 708	64	88 048	70
90	121 078	1 829	2 279 849	46	83 988	701
202	26 492	1 033	282 859	18	4 060	702
831	346 895	1 536	1 551 045	16	3 288	71
.	.	1 423	1 377 896	.	.	711
.	.	113	173 149	.	.	712
45	5 572	296	336 596	31	17 380	72
.	.	285	326 646	.	.	721
.	.	11	9 950	.	.	722
154	44 538	335	195 027	13	255	73
.	.	297	175 637	.	.	731
.	.	38	19 390	.	.	732
260	51 595	308	153 539	14	502	74
.	.	63	38 306	.	.	741
40	23 277	28	28 402	-	-	742
12	815	14	4 174	-	-	743
.	.	203	82 657	.	.	749
45	19 370	4	1 239	-	-	75
45	19 370	4	1 239	-	-	750

WZ-Nr.	Wirtschaftliche Gliederung	Steuerpflichtige	Lieferungen und Leistungen ¹⁾	Davon	
				Einzelunternehmen	
		Anzahl	1 000 EUR	Anzahl	1 000 EUR
N	Erbringung von sonstigen wirtschaftlichen Dienstleistungen	16 791	4 869 967	12 809	1 379 067
77	Vermietung von beweglichen Sachen	1 887	820 358	1 307	398 896
771	Vermietung von Kraftwagen	455	135 903	359	90 140
772	Vermietung von Gebrauchsgütern	391	116 003	.	.
773	Vermietung von Maschinen, Geräten und sonstigen beweglichen Sachen	1 030	567 793	661	267 424
774	Leasing von nichtfinanziellen immateriellen Vermögensgegenständen (ohne Copyrights)	11	659	.	.
78	Vermittlung und Überlassung von Arbeitskräften	677	619 640	335	64 770
781	Vermittlung von Arbeitskräften	473	215 973	296	36 660
782	Befristete Überlassung von Arbeitskräften	131	326 747	26	20 697
783	Sonstige Überlassung von Arbeitskräften	73	76 919	13	7 413
79	Reisebüros, Reiseveranstalter und Erbringung sonstiger Reservierungsdienstleistungen	1 281	434 389	996	98 680
791	Reisebüros und Reiseveranstalter	1 117	422 935	851	94 834
799	Erbringung sonstiger Reservierungsdienstleistungen	164	11 455	145	3 847
80	Wach- und Sicherheitsdienste sowie Detekteien	489	280 154	329	61 192
801	Private Wach- und Sicherheitsdienste	352	262 115	.	.
802	Sicherheitsdienste mithilfe von Überwachungs- und Alarmsystemen	27	9 475	.	.
803	Detekteien	110	8 565	102	6 714
81	Gebäudebetreuung; Garten- und Landschaftsbau	7 737	1 418 138	6 857	608 033
811	Hausmeisterdienste	4 820	399 254	4 450	263 579
812	Reinigung von Gebäuden, Straßen und Verkehrsmitteln	1 487	622 653	1 235	153 769
813	Garten- und Landschaftsbau sowie Erbringung von sonstigen gärtnerischen Dienstleistungen	1 430	396 231	1 172	190 686
82	Erbringung von wirtschaftlichen Dienstleistungen für Unternehmen und Privatpersonen a. n. g.	4 720	1 297 288	2 985	147 496
821	Sekretariats- und Schreibdienste, Copy-Shops	1 496	50 690	1 434	37 676
822	Call Center	75	66 181	45	1 300
823	Messe-, Ausstellungs- und Kongressveranstalter	537	205 329	424	36 155
829	Erbringung sonstiger wirtschaftlicher Dienstleistungen für Unternehmen und Privatpersonen	2 612	975 088	1 082	72 365
P	Erziehung und Unterricht	7 821	933 444	7 099	233 028
85	Erziehung und Unterricht	7 821	933 444	7 099	233 028
851	Kindergärten und Vorschulen	39	15 821	.	.
852	Grundschulen	11	12 622	.	.
853	Weiterführende Schulen	607	195 218	539	14 734
854	Tertiärer und post-sekundärer, nicht tertiärer Unterricht	899	91 043	857	13 497
855	Sonstiger Unterricht	6 214	615 103	5 653	203 198
856	Erbringung von Dienstleistungen für den Unterricht	51	3 637	28	1 047
Q	Gesundheits- und Sozialwesen	13 411	9 166 231	11 319	1 803 318
86	Gesundheitswesen	11 143	6 068 177	9 799	1 639 136
861	Krankenhäuser	72	3 378 973	-	-
862	Arzt- und Zahnarztpraxen	4 242	1 744 276	3 622	1 126 425
869	Gesundheitswesen a. n. g.	6 829	944 928	6 177	512 710
87	Heime (ohne Erholungs- und Ferienheime)	195	886 268	40	23 577
871	Pflegeheime	115	709 517	16	11 214
872	Stationäre Einrichtungen zur psychosozialen Betreuung, Suchtbekämpfung u. Ä.	9	2 705	.	.
873	Altenheime; Alten- und Behindertenwohnheime	48	136 380	11	10 669
879	Sonstige Heime (ohne Erholungs- und Ferienheime)	23	37 664	.	.
88	Sozialwesen (ohne Heime)	2 073	2 211 787	1 480	140 605
881	Soziale Betreuung älterer Menschen und Behinderter	991	442 212	694	120 830
889	Sonstiges Sozialwesen (ohne Heime)	1 082	1 769 574	786	19 775
R	Kunst, Unterhaltung und Erholung	14 975	1 580 831	12 314	460 705
90	Kreative, künstlerische und unterhaltende Tätigkeiten	10 222	392 468	9 559	232 371
900	Kreative, künstlerische und unterhaltende Tätigkeiten	10 222	392 468	9 559	232 371
91	Bibliotheken, Archive, Museen, botanische und zoologische Gärten	82	84 993	.	.
910	Bibliotheken, Archive, Museen, botanische und zoologische Gärten	82	84 993	.	.
92	Spiel-, Wett- und Lotteriewesen	263	428 488	.	.

Umsatzsteuerpflichtige und deren Lieferungen und Leistungen mit der Rechtsform						WZ- Nr.
Personengesellschaften		Kapitalgesellschaften		übrige Rechtsformen		
Anzahl	1 000 EUR	Anzahl	1 000 EUR	Anzahl	1 000 EUR	
1 015	543 509	2 843	2 895 549	124	51 841	N
258	101 471	309	318 847	13	1 145	77
34	7 382	771
47	27 191	58	47 448	.	.	772
172	66 706	191	232 707	6	956	773
5	192	.	.	-	-	774
58	48 308	278	492 205	6	14 356	78
.	.	134	140 100	.	.	781
.	.	91	294 156	.	.	782
7	11 557	53	57 949	-	-	783
.	.	195	289 717	.	.	79
74	44 092	182	283 760	10	249	791
.	.	13	5 957	.	.	799
.	.	131	168 480	.	.	80
27	48 885	108	159 025	.	.	801
.	.	15	7 604	-	-	802
-	-	8	1 851	-	-	803
228	196 241	634	611 418	18	2 446	81
.	.	262	118 769	.	.	811
.	.	193	318 799	.	.	812
67	29 462	179	173 850	12	2 233	813
364	102 590	1 296	1 014 881	75	32 320	82
31	2 125	31	10 888	-	-	821
.	.	24	46 751	.	.	822
.	.	78	157 761	.	.	823
305	73 358	1 163	799 482	62	29 884	829
207	31 934	413	524 935	102	143 547	P
207	31 934	413	524 935	102	143 547	85
.	.	10	13 194	.	.	851
-	-	852
12	2 477	44	163 790	12	14 218	853
6	237	20	14 827	16	62 482	854
183	27 609	322	325 066	56	59 229	855
.	.	.	.	8	538	856
995	997 185	810	3 471 708	287	2 894 021	Q
932	953 041	376	2 156 474	36	1 319 526	86
9	242 497	51	1 853 997	12	1 282 479	861
592	583 577	28	34 274	-	-	862
331	126 967	297	268 203	24	37 048	869
18	13 758	107	659 333	30	189 600	87
11	12 614	70	563 870	18	121 820	871
-	-	872
.	.	28	78 728	.	.	873
.	.	.	.	6	21 409	879
45	30 387	327	655 901	221	1 384 894	88
36	28 568	241	268 277	20	24 537	881
9	1 818	86	387 624	201	1 360 357	889
778	110 022	687	387 159	1 196	622 945	R
.	.	113	91 416	.	.	90
.	.	113	91 416	.	.	900
.	.	21	39 583	.	.	91
.	.	21	39 583	.	.	910
.	.	95	43 766	.	.	92

WZ-Nr.	Wirtschaftliche Gliederung	Steuerpflichtige	Lieferungen und Leistungen ¹⁾	Davon	
				Einzelunternehmen	
		Anzahl	1 000 EUR	Anzahl	1 000 EUR
920	Spiel-, Wett- und Lotteriewesen	263	428 488	.	.
93	Erbringung von Dienstleistungen des Sports, der Unterhaltung und der Erholung	4 408	674 881	2 591	175 285
931	Erbringung von Dienstleistungen des Sports	1 814	406 904	568	54 231
932	Erbringung von sonstigen Dienstleistungen der Unterhaltung und der Erholung	2 594	267 977	2 023	121 054
S	Erbringung von sonstigen Dienstleistungen	37 404	3 531 621	32 594	1 536 993
94	Interessenvertretungen sowie kirchliche und sonstige religiöse Vereinigungen (ohne Sozialwesen und Sport)	2 144	659 012	.	.
941	Wirtschafts- und Arbeitgeberverbände, Berufsorganisationen	97	82 906	-	-
942	Arbeitnehmervereinigungen	-	-	-	-
949	Kirchliche Vereinigungen; politische Parteien sowie sonstige Interessenvertretungen und Vereinigungen a. n. g.	2 047	576 107	.	.
95	Reparatur von Datenverarbeitungsgeräten und Gebrauchsgütern	1 035	129 414	.	.
951	Reparatur von Datenverarbeitungs- und Telekommunikationsgeräten	158	47 700	.	.
952	Reparatur von Gebrauchsgütern	877	81 714	828	66 210
96	Erbringung von sonstigen überwiegend persönlichen Dienstleistungen	34 225	2 743 195	31 626	1 464 387
960	Erbringung von sonstigen überwiegend persönlichen Dienstleistungen	34 225	2 743 195	31 626	1 464 387

1) Ohne Umsatzsteuer.

Umsatzsteuerpflichtige und deren Lieferungen und Leistungen mit der Rechtsform						WZ- Nr.
Personengesellschaften		Kapitalgesellschaften		übrige Rechtsformen		
Anzahl	1 000 EUR	Anzahl	1 000 EUR	Anzahl	1 000 EUR	
.	.	95	43 766	.	.	920
277	53 026	458	212 394	1 082	234 176	93
127	38 172	236	104 591	883	209 911	931
150	14 854	222	107 804	199	24 265	932
808	104 997	1 404	397 599	2 598	1 492 033	S
-	-	38	13 767	.	.	94
-	-	941
-	-	-	-	-	-	942
-	-	.	.	2 005	562 444	949
23	3 043	44	53 758	.	.	95
.	.	16	40 906	-	-	951
.	.	28	12 853	.	.	952
785	101 953	1 322	330 074	492	846 781	96
785	101 953	1 322	330 074	492	846 781	960

[Inhalt](#)**9. Umsatzsteuerpflichtige und deren Lieferungen und Leistungen 2018 nach der Besteuerung der Umsätze und nach wirtschaftlicher Gliederung**

WZ-Nr.	Wirtschaftliche Gliederung	Steuerpflichtige	Lieferungen und Leistungen ¹⁾	Und zwar	
				zu 19 %	
		Anzahl	1 000 EUR	Anzahl ²⁾	1 000 EUR
A - S	Wirtschaftszweige insgesamt	308 706	161 024 814	219 355	95 710 750
A	Land- und Forstwirtschaft, Fischerei	6 829	2 697 970	4 681	631 627
01	Landwirtschaft, Jagd und damit verbundene Tätigkeiten	5 841	2 470 526	4 107	449 450
011	Anbau einjähriger Pflanzen	994	263 801	709	38 794
012	Anbau mehrjähriger Pflanzen	182	121 341	.	.
013	Betrieb von Baumschulen sowie Anbau von Pflanzen zu Vermehrungszwecken	162	50 228	138	9 565
014	Tierhaltung	945	416 525	580	37 934
015	Gemischte Landwirtschaft	3 029	1 362 454	2 166	218 381
016	Erbringung von landwirtschaftlichen Dienstleistungen	.	.	396	104 388
017 □	Jagd, Fallenstellerei und damit verbundene Tätigkeiten
02	Forstwirtschaft und Holzeinschlag	888	211 417	515	179 224
021	Forstwirtschaft	392	21 700	196	17 801
022	Holzeinschlag	245	125 065	119	102 473
023	Sammeln von wild wachsenden Produkten (ohne Holz)	.	.	-	-
024	Erbringung von Dienstleistungen für Forstwirtschaft und Holzeinschlag	.	.	200	58 950
03	Fischerei und Aquakultur	100	16 027	59	2 952
031	Fischerei	.	.	18	1 111
032	Aquakultur	.	.	41	1 842
B	Bergbau und Gewinnung von Steinen und Erden	104	207 170	86	196 944
05	Kohlenbergbau	-	-	-	-
051	Steinkohlenbergbau	-	-	-	-
052	Braunkohlenbergbau	-	-	-	-
06	Gewinnung von Erdöl und Erdgas	-	-	-	-
061	Gewinnung von Erdöl	-	-	-	-
062	Gewinnung von Erdgas	-	-	-	-
07	Erzbergbau
071	Eisenerzbergbau
072	NE-Metallerzbergbau
08	Gewinnung von Steinen und Erden, sonstiger Bergbau	92	159 929	78	153 475
081	Gewinnung von Natursteinen, Kies, Sand, Ton und Kaolin	81	149 273	71	142 985
089	Sonstiger Bergbau; Gewinnung von Steinen und Erden a. n. g.	11	10 656	7	10 490
09	Erbringung von Dienstleistungen für den Bergbau und die Gewinnung von Steinen und Erden
091	Erbringung von Dienstleistungen für die Gewinnung von Erdöl und Erdgas	-	-	-	-
099	Erbringung von Dienstleistungen für den sonstigen Bergbau und die Gewinnung von Steinen und Erden
C	Verarbeitendes Gewerbe	17 149	34 739 603	14 070	21 456 989
10	Herstellung von Nahrungs- und Futtermitteln	2 299	3 220 842	2 049	261 200
101	Schlachten und Fleischverarbeitung	622	1 133 150	540	71 115
102	Fischverarbeitung	19	27 695	16	1 640
103	Obst- und Gemüseverarbeitung	73	160 126	60	34 181
104	Herstellung von pflanzlichen und tierischen Ölen und Fetten	9	20 696	8	736
105	Milchverarbeitung	80	467 958	67	8 851
106	Mahl- und Schälsmühlen, Herstellung von Stärke und Stärkeerzeugnissen	39	78 051	37	13 621
107	Herstellung von Back- und Teigwaren	1 241	782 029	1 152	81 965
108	Herstellung von sonstigen Nahrungsmitteln	145	433 095	112	39 420
109	Herstellung von Futtermitteln	71	118 042	57	9 673
11	Getränkeherstellung	134	240 187	.	.
110	Getränkeherstellung	134	240 187	.	.
12	Tabakverarbeitung
120	Tabakverarbeitung
13	Herstellung von Textilien	627	684 651	400	464 330
131	Spinnstoffaufbereitung und Spinnerei	15	6 121	9	3 654
132	Weberei	21	44 961	15	21 582

Steuerpflichtige Umsätze				Steuerfreie Umsätze						WZ- Nr.
zu 7 %		zu anderen Steuersätzen		zusammen		und zwar				
						mit		ohne		
						Vorsteuerabzug		Vorsteuerabzug		
Anzahl ²⁾	1 000 EUR	Anzahl ²⁾	1 000 EUR	Anzahl ²⁾	1 000 EUR	Anzahl ²⁾	1 000 EUR	Anzahl ²⁾	1 000 EUR	
49 023	12 256 549	1 329	1 401	45 341	28 463 943	13 614	11 217 112	33 920	17 246 831	A - S
4 411	1 855 545	32	107	1 113	116 654	255	81 595	943	35 059	A
4 111	1 825 407	.	.	997	108 413	217	76 246	854	32 167	01
762	194 436	5	12	163	4 483	30	1 811	142	2 673	011
.	.	3	3	25	2 381	6	125	21	2 256	012
137	33 383	.	.	24	504	11	268	18	237	013
541	310 150	5	23	135	53 625	40	52 141	99	1 483	014
2 289	1 071 913	15	31	561	41 380	98	17 814	512	23 566	015
269	139 037	.	.	89	6 039	32	4 087	62	1 951	016
.	.	-	-	-	-	-	-	-	-	017
243	19 086	.	.	103	7 466	28	4 616	82	2 850	02
102	1 383	-	-	58	1 068	7	379	54	689	021
76	15 803	.	.	29	5 950	9	3 834	23	2 116	022
-	-	-	-	-	-	-	-	-	-	023
65	1 900	.	.	16	448	12	403	5	45	024
57	11 052	-	-	13	776	10	733	7	43	03
19	3 888	-	-	-	-	031
38	7 164	-	-	7	43	032
12	96	.	.	36	4 747	19	3 611	22	1 135	B
-	-	-	-	-	-	-	-	-	-	05
-	-	-	-	-	-	-	-	-	-	051
-	-	-	-	-	-	-	-	-	-	052
-	-	-	-	-	-	-	-	-	-	06
-	-	-	-	-	-	-	-	-	-	061
-	-	-	-	-	-	-	-	-	-	062
.	.	-	-	.	.	-	-	.	.	07
.	.	-	-	.	.	-	-	.	.	071
-	-	-	-	-	-	-	-	-	-	072
8	81	19	3 611	.	.	08
8	81	.	.	31	4 514	081
-	-	-	-	089
.	.	-	-	.	.	-	-	.	.	09
-	-	-	-	-	-	-	-	-	-	091
.	.	-	-	.	.	-	-	.	.	099
3 501	3 069 761	215	305	3 815	7 694 600	3 280	7 625 387	899	69 213	C
1 939	2 752 240	3	2	239	200 620	138	197 720	113	2 900	10
507	1 030 673	.	.	50	25 754	28	24 762	25	992	101
16	26 004	-	-	4	42	102
42	118 327	.	.	12	7 247	9	7 242	3	5	103
5	13 764	-	-	4	6 142	104
61	382 784	-	-	12	76 245	7	75 856	5	389	105
33	53 339	-	-	10	11 091	6	11 008	7	83	106
1 123	694 390	-	-	101	5 098	43	3 909	61	1 189	107
109	334 235	-	-	34	59 391	29	59 206	5	185	108
43	98 724	.	.	12	9 610	11	9 597	3	13	109
44	2 959	11	346	11
44	2 959	11	346	110
-	-	-	-	-	-	-	-	-	-	12
-	-	-	-	-	-	-	-	-	-	120
37	139	8	24	161	216 088	150	215 744	27	344	13
.	.	-	-	3	1 646	131
.	.	-	-	11	23 356	132

WZ-Nr.	Wirtschaftliche Gliederung	Steuerpflichtige	Lieferungen und Leistungen ¹⁾	Und zwar	
				zu 19 %	
		Anzahl	1 000 EUR	Anzahl ²⁾	1 000 EUR
133	Veredlung von Textilien und Bekleidung	125	159 248	70	94 167
139	Herstellung von sonstigen Textilwaren	466	474 322	306	344 926
14	Herstellung von Bekleidung	493	102 570	215	86 000
141	Herstellung von Bekleidung (ohne Pelzbekleidung)	445	94 284	188	79 098
142	Herstellung von Pelzwaren	13	958	12	954
143	Herstellung von Bekleidung aus gewirktem und gestricktem Stoff	35	7 328	15	5 949
15	Herstellung von Leder, Lederwaren und Schuhen	153	31 812	125	21 998
151	Herstellung von Leder und Lederwaren (ohne Herstellung von Lederbekleidung)	99	19 628	76	14 294
152	Herstellung von Schuhen	54	12 185	49	7 704
16	Herstellung von Holz-, Flecht-, Korb- und Korkwaren (ohne Möbel)	1 341	913 175	1 111	657 070
161	Säge-, Hobel- und Holzimprägnierwerke	146	448 876	126	263 016
162	Herstellung von sonstigen Holz-, Korb-, Flecht- und Korbwaren (ohne Möbel)	1 195	464 298	985	394 054
17	Herstellung von Papier, Pappe und Waren daraus	159	640 398	117	394 016
171	Herstellung von Holz- und Zellstoff, Papier, Karton und Pappe	38	383 201	26	178 977
172	Herstellung von Waren aus Papier, Karton und Pappe	121	257 197	91	215 039
18	Herstellung von Druckerzeugnissen; Vervielfältigung von bespielten Ton-, Bild- und Datenträgern	645	654 488	521	522 981
181	Herstellung von Druckerzeugnissen	596	645 235	493	515 433
182	Vervielfältigung von bespielten Ton-, Bild- und Datenträgern	49	9 253	28	7 547
19	Kokerei und Mineralölverarbeitung	.	.	5	58 447
191	Kokerei	-	-	-	-
192	Mineralölverarbeitung	.	.	5	58 447
20	Herstellung von chemischen Erzeugnissen	265	885 848	194	463 445
201	Herstellung von chemischen Grundstoffen, Düngemitteln und Stickstoffverbindungen, Kunststoffen in Primärformen und synthetischem Kautschuk in Primärformen	55	322 316	.	.
202	Herstellung von Schädlingsbekämpfungs-, Pflanzenschutz- und Desinfektionsmitteln
203	Herstellung von Anstrichmitteln, Druckfarben und Kitt	16	47 153	15	30 947
204	Herstellung von Seifen, Wasch-, Reinigungs- und Körperpflegemitteln sowie von Duftstoffen	104	170 477	67	140 955
205	Herstellung von sonstigen chemischen Erzeugnissen	85	316 316	63	155 044
206	Herstellung von Chemiefasern	.	.	3	3 493
21	Herstellung von pharmazeutischen Erzeugnissen	37	326 730	32	208 971
211	Herstellung von pharmazeutischen Grundstoffen	10	71 630	8	56 363
212	Herstellung von pharmazeutischen Spezialitäten und sonstigen pharmazeutischen Erzeugnissen	27	255 100	24	152 608
22	Herstellung von Gummi- und Kunststoffwaren	393	1 708 546	343	1 209 955
221	Herstellung von Gummiwaren	76	78 733	69	62 563
222	Herstellung von Kunststoffwaren	317	1 629 814	274	1 147 392
23	Herstellung von Glas und Glaswaren, Keramik, Verarbeitung von Steinen und Erden	964	1 226 476	790	957 856
231	Herstellung von Glas und Glaswaren	144	302 175	117	194 500
232	Herstellung von feuerfesten keramischen Werkstoffen und Waren	.	.	7	28 953
233	Herstellung von keramischen Baumaterialien	.	.	22	113 740
234	Herstellung von sonstigen Porzellan- und keramischen Erzeugnissen	204	58 375	117	37 966
235	Herstellung von Zement, Kalk und gebranntem Gips	-	-	-	-
236	Herstellung von Erzeugnissen aus Beton, Zement und Gips	169	447 554	147	418 971
237	Be- und Verarbeitung von Naturwerksteinen und Natursteinen a. n. g.	388	121 692	361	105 873
239	Herstellung von Schleifkörpern und Schleifmitteln auf Unterlage sowie sonstigen Erzeugnissen aus nichtmetallischen Mineralien a. n. g.	27	66 541	19	57 854
24	Metallerzeugung und -bearbeitung	228	1 855 553	196	1 242 993
241	Erzeugung von Roheisen, Stahl und Ferrolegierungen	55	597 271	50	476 146
242	Herstellung von Stahlrohren, Rohrform-, Rohrverschluss- und Rohrverbindungsstücken aus Stahl	22	32 880	16	26 610
243	Sonstige erste Bearbeitung von Eisen und Stahl	13	103 364	10	95 702
244	Erzeugung und erste Bearbeitung von NE-Metallen	73	395 898	67	126 969
245	Gießereien	65	726 141	53	517 567

Steuerpflichtige Umsätze				Steuerfreie Umsätze						WZ-Nr.
zu 7 %		zu anderen Steuersätzen		zusammen		und zwar				
						mit Vorsteuerabzug		ohne Vorsteuerabzug		
Anzahl ⁽²⁾	1 000 EUR	Anzahl ⁽²⁾	1 000 EUR	Anzahl ⁽²⁾	1 000 EUR	Anzahl ⁽²⁾	1 000 EUR	Anzahl ⁽²⁾	1 000 EUR	
6	67	-	-	21	64 354	133
26	71	8	24	126	126 731	120	126 452	19	279	139
14	213	-	-	52	15 256	45	15 160	12	96	14
.	.	-	-	40	13 969	141
-	-	-	-	-	-	142
.	.	-	-	.	.	10	1 238	.	.	143
31	4 028	-	-	38	5 642	32	5 525	9	117	15
7	70	-	-	26	5 164	23	5 105	6	59	151
24	3 957	-	-	12	478	9	420	3	58	152
150	43 280	19	10	228	174 825	185	173 933	65	891	16
52	28 732	.	.	26	156 211	17	155 905	11	306	161
98	14 548	.	.	202	18 614	168	18 029	54	585	162
13	246	.	.	63	245 642	60	245 343	11	299	17
.	.	-	-	12	203 855	11	203 615	3	240	171
.	.	.	.	51	41 787	49	41 727	8	60	172
194	19 855	6	5	167	108 196	151	107 385	27	811	18
187	19 781	6	5	156	106 712	142	105 960	24	752	181
7	74	-	-	11	1 484	9	1 425	3	59	182
-	-	-	-	19
-	-	-	-	-	-	-	-	-	-	191
-	-	-	-	192
49	2 282	3	1	90	343 423	80	342 836	21	588	20
.	.	-	-	21	123 338	18	123 247	4	91	201
.	.	-	-	-	-	202
3	2	.	.	11	16 137	9	16 083	4	54	203
21	391	-	-	25	28 981	22	28 938	5	43	204
14	998	.	.	29	159 988	27	159 589	8	399	205
-	-	-	-	206
10	5 879	-	-	22	111 871	21	91 496	7	20 376	21
5	809	-	-	4	14 453	4	14 453	-	-	211
5	5 070	-	-	18	97 418	17	77 043	7	20 376	212
20	171	12	3	175	473 759	161	473 333	37	425	22
7	63	4	1	26	15 875	20	15 741	11	134	221
13	107	8	2	149	457 884	141	457 593	26	291	222
54	1 013	28	4	165	225 660	126	223 994	56	1 665	23
.	.	.	.	41	104 048	36	103 957	7	91	231
.	.	-	-	5	25 115	4	25 108	3	8	232
3	17	.	.	5	59 094	5	58 250	3	844	233
16	156	.	.	30	19 413	19	19 392	11	20	234
-	-	-	-	-	-	-	-	-	-	235
10	178	14	5	36	7 446	30	7 226	11	220	236
16	88	7	3	40	2 370	25	1 949	18	421	237
3	488	.	.	8	8 175	7	8 113	3	62	239
13	44	8	41	66	381 983	65	380 690	11	1 293	24
.	.	.	.	9	84 983	241
.	.	.	.	6	5 465	6	5 465	-	-	242
-	-	.	.	5	7 268	5	7 268	-	-	243
.	.	-	-	13	80 617	244
.	.	3	39	33	203 650	245

WZ-Nr.	Wirtschaftliche Gliederung	Steuerpflichtige	Lieferungen und Leistungen ¹⁾	Und zwar	
				zu 19 %	
		Anzahl	1 000 EUR	Anzahl ²⁾	1 000 EUR
25	Herstellung von Metallerzeugnissen	3 197	5 107 653	2 842	3 784 218
251	Stahl- und Leichtmetallbau	947	1 447 739	823	1 071 565
252	Herstellung von Metalltanks und -behältern; Herstellung von Heizkörpern und -kesseln für Zentralheizungen	49	119 647	43	83 387
253	Herstellung von Dampfkesseln (ohne Zentralheizungskessel)	7	47 991	6	34 771
254	Herstellung von Waffen und Munition	8	3 015	6	2 261
255	Herstellung von Schmiede-, Press-, Zieh- und Stanzteilen, gewalzten Ringen und pulvermetallurgischen Erzeugnissen	218	855 498	202	529 596
256	Oberflächenveredlung und Wärmebehandlung; Mechanik a. n. g.	1 152	1 008 469	1 050	851 579
257	Herstellung von Schneidwaren, Werkzeugen, Schlössern und Beschlägen aus unedlen Metallen	258	586 712	237	389 100
259	Herstellung von sonstigen Metallwaren	558	1 038 580	475	821 958
26	Herstellung von Datenverarbeitungsgeräten, elektronischen und optischen Erzeugnissen	722	4 723 447	611	2 245 679
261	Herstellung von elektronischen Bauelementen und Leiterplatten	211	3 134 696	178	1 150 328
262	Herstellung von Datenverarbeitungsgeräten und peripheren Geräten	111	155 639	87	105 222
263	Herstellung von Geräten und Einrichtungen der Telekommunikationstechnik	88	279 599	78	260 325
264	Herstellung von Geräten der Unterhaltungselektronik	.	.	37	64 871
265	Herstellung von Mess-, Kontroll-, Navigations- u. ä. Instrumenten und Vorrichtungen; Herstellung von Uhren	201	812 063	173	519 434
266	Herstellung von Bestrahlungs- und Elektrotherapiegeräten und elektromedizinischen Geräten	22	36 285	20	21 245
267	Herstellung von optischen und fotografischen Instrumenten und Geräten	27	214 178	22	106 860
268	Herstellung von magnetischen und optischen Datenträgern	.	.	16	17 394
27	Herstellung von elektrischen Ausrüstungen	470	1 379 325	393	1 024 993
271	Herstellung von Elektromotoren, Generatoren, Transformatoren, Elektrizitätsverteilungs- und -schalteinrichtungen	142	685 883	125	515 593
272	Herstellung von Batterien und Akkumulatoren	18	117 700	12	94 878
273	Herstellung von Kabeln und elektrischem Installationsmaterial	56	220 994	50	178 352
274	Herstellung von elektrischen Lampen und Leuchten	.	.	53	75 774
275	Herstellung von Haushaltsgeräten	.	.	6	11 602
279	Herstellung von sonstigen elektrischen Ausrüstungen und Geräten a. n. g.	179	243 106	147	148 794
28	Maschinenbau	1 113	5 553 215	961	3 607 522
281	Herstellung von nicht wirtschaftszweigspezifischen Maschinen	132	1 837 232	110	1 346 957
282	Herstellung von sonstigen nicht wirtschaftszweigspezifischen Maschinen	443	1 455 603	386	845 393
283	Herstellung von land- und forstwirtschaftlichen Maschinen	29	102 172	26	95 397
284	Herstellung von Werkzeugmaschinen	139	627 964	122	379 550
289	Herstellung von Maschinen für sonstige bestimmte Wirtschaftszweige	370	1 530 244	317	940 226
29	Herstellung von Kraftwagen und Kraftwagenteilen	334	2 919 883	276	2 303 116
291	Herstellung von Kraftwagen und Kraftwagenmotoren	.	.	5	16 857
292	Herstellung von Karosserien, Aufbauten und Anhängern	.	.	78	528 429
293	Herstellung von Teilen und Zubehör für Kraftwagen	227	2 288 637	193	1 757 831
30	Sonstiger Fahrzeugbau	99	477 073	70	270 654
301	Schiff- und Bootsbau	13	440	7	243
302	Schienenfahrzeugbau	.	.	18	99 010
303	Luft- und Raumfahrzeugbau	.	.	8	162 129
304	Herstellung von militärischen Kampffahrzeugen	-	-	-	-
309	Herstellung von Fahrzeugen a. n. g.	48	12 725	37	9 273
31	Herstellung von Möbeln	645	439 653	558	383 482
310	Herstellung von Möbeln	645	439 653	558	383 482
32	Herstellung von sonstigen Waren	1 874	802 795	1 349	438 014
321	Herstellung von Münzen, Schmuck u. ä. Erzeugnissen	288	16 845	164	14 938
322	Herstellung von Musikinstrumenten	234	104 929	203	58 494
323	Herstellung von Sportgeräten	32	25 556	27	20 187
324	Herstellung von Spielwaren	144	28 436	100	23 585
325	Herstellung von medizinischen und zahnmedizinischen Apparaten und Materialien	646	422 321	566	145 490

Steuerpflichtige Umsätze				Steuerfreie Umsätze						WZ-Nr.
zu 7 %		zu anderen Steuersätzen		zusammen		und zwar				
						mit		ohne		
						Vorsteuerabzug		Vorsteuerabzug		
Anzahl ²⁾	1 000 EUR	Anzahl ²⁾	1 000 EUR	Anzahl ²⁾	1 000 EUR	Anzahl ²⁾	1 000 EUR	Anzahl ²⁾	1 000 EUR	
118	1 296	49	158	665	921 359	570	918 050	146	3 309	25
37	177	26	167	165	135 212	129	132 865	51	2 347	251
.	.	-	-	19	31 589	252
-	-	-	-	3	11 908	253
.	.	-	-	3	720	3	720	-	-	254
11	383	.	.	56	293 014	53	292 967	5	47	255
37	480	15	11	167	90 779	133	90 349	45	430	256
6	25	.	.	80	189 546	75	189 463	11	84	257
18	157	4	-21	172	168 589	155	168 273	29	316	259
48	2 187	5	1	279	980 040	266	979 405	41	635	26
.	.	-	-	84	506 733	82	506 530	9	203	261
5	5	-	-	17	47 507	262
-	-	.	.	24	10 387	22	10 328	3	59	263
4	13	-	-	14	8 413	12	8 404	4	9	264
20	23	.	.	106	285 809	104	285 545	15	264	265
4	1 154	-	-	13	13 805	12	13 778	3	26	266
4	6	-	-	15	107 247	267
.	.	-	-	6	139	6	139	-	-	268
27	45	14	4	163	313 544	153	313 208	23	336	27
10	31	7	3	42	144 436	35	144 338	10	98	271
.	-	-	272
.	.	.	.	28	40 156	26	40 151	3	5	273
4	2	.	.	27	20 006	27	19 930	3	75	274
.	.	-	-	-	-	275
6	8	3	0	56	89 378	55	89 221	7	158	279
57	462	39	58	510	1 891 523	490	1 864 324	80	27 199	28
12	42	7	2	65	482 496	65	481 792	5	704	281
20	63	20	39	186	588 466	178	587 700	36	766	282
3	7	.	.	13	6 137	11	5 496	6	641	283
6	20	.	.	66	246 383	64	246 307	8	75	284
16	329	8	15	180	568 042	172	543 029	25	25 013	289
12	48	.	.	113	597 198	109	595 452	14	1 746	29
.	291
.	292
.	.	-	-	84	512 350	83	510 729	8	1 621	293
14	2 286	-	-	28	202 733	30
.	.	-	-	-	-	301
4	3	-	-	-	-	302
.	.	-	-	5	155 836	303
-	-	-	-	-	-	-	-	-	-	304
.	.	-	-	16	1 289	309
28	238	3	-7	83	44 012	61	43 696	28	316	31
28	238	3	-7	83	44 012	61	43 696	28	316	310
585	230 422	4	-6	351	127 884	269	123 310	113	4 574	32
11	43	-	-	31	453	321
24	217	.	.	86	45 606	78	45 299	22	308	322
4	778	-	-	13	3 953	323
14	46	-	-	46	4 031	41	3 970	7	60	324
493	228 825	.	.	93	46 504	48	42 667	50	3 837	325

WZ-Nr.	Wirtschaftliche Gliederung	Steuerpflichtige	Lieferungen und Leistungen ¹⁾	Und zwar	
				zu 19 %	
		Anzahl	1 000 EUR	Anzahl ²⁾	1 000 EUR
329	Herstellung von Erzeugnissen a. n. g.	530	204 709	289	175 320
33	Reparatur und Installation von Maschinen und Ausrüstungen	947	725 876	808	638 591
331	Reparatur von Metallerzeugnissen, Maschinen und Ausrüstungen	561	373 834	482	345 077
332	Installation von Maschinen und Ausrüstungen a. n. g.	386	352 042	326	293 514
D	Energieversorgung	17 960	18 463 131	15 273	10 273 933
35	Energieversorgung	17 960	18 463 131	15 273	10 273 933
351	Elektrizitätsversorgung	17 758	10 348 329	15 118	7 555 734
352	Gasversorgung	48	6 701 076	40	1 517 120
353	Wärme- und Kälteversorgung	154	1 413 727	115	1 201 079
E	Wasserversorgung; Abwasser- und Abfallentsorgung und Beseitigung von Umweltverschmutzungen	674	2 030 536	561	1 272 927
36	Wasserversorgung	89	488 098	74	123 048
360	Wasserversorgung	89	488 098	74	123 048
37	Abwasserentsorgung	56	330 591	50	251 809
370	Abwasserentsorgung	56	330 591	50	251 809
38	Sammlung, Behandlung und Beseitigung von Abfällen; Rückgewinnung	477	1 137 927	397	829 093
381	Sammlung von Abfällen	117	407 230	106	372 615
382	Abfallbehandlung und -beseitigung	112	267 878	94	247 658
383	Rückgewinnung	248	462 820	197	208 820
39	Beseitigung von Umweltverschmutzungen und sonstige Entsorgung	52	73 919	40	68 977
390	Beseitigung von Umweltverschmutzungen und sonstige Entsorgung	52	73 919	40	68 977
F	Baugewerbe	35 148	13 467 385	29 176	9 391 551
41	Hochbau	2 051	2 289 227	1 497	1 669 132
411	Erschließung von Grundstücken; Bauträger	576	614 119	335	328 617
412	Bau von Gebäuden	1 475	1 675 108	1 162	1 340 515
42	Tiefbau	876	1 742 829	694	1 175 401
421	Bau von Straßen und Bahnverkehrsstrecken	453	1 199 968	327	768 267
422	Leitungstiefbau und Kläranlagenbau	193	263 572	168	211 344
429	Sonstiger Tiefbau	230	279 290	199	195 790
43	Vorbereitende Baustellenarbeiten, Bauinstallation und sonstiges Ausbaugewerbe	32 221	9 435 329	26 985	6 547 018
431	Abbrucharbeiten und vorbereitende Baustellenarbeiten	1 014	318 910	694	184 410
432	Bauinstallation	10 988	4 426 432	9 383	3 078 572
433	Sonstiger Ausbau	12 843	2 365 442	11 118	1 711 473
439	Sonstige spezialisierte Bautätigkeiten	7 376	2 324 545	5 790	1 572 563
G	Handel; Instandhaltung und Reparatur von Kraftfahrzeugen	43 547	31 511 726	34 827	25 055 534
45	Handel mit Kraftfahrzeugen; Instandhaltung und Reparatur von Kraftfahrzeugen	7 566	8 054 102	6 647	7 429 715
451	Handel mit Kraftwagen	2 698	5 800 538	2 362	5 433 412
452	Instandhaltung und Reparatur von Kraftwagen	2 665	866 527	2 441	847 206
453	Handel mit Kraftwagenteilen und -zubehör	1 724	1 235 466	1 429	1 004 074
454	Handel mit Krafträdern, Kraftradteilen und -zubehör; Instandhaltung und Reparatur von Krafträdern	479	151 571	415	145 024
46	Großhandel (ohne Handel mit Kraftfahrzeugen)	8 291	10 457 675	6 666	7 464 374
461	Handelsvermittlung	4 179	674 342	3 270	534 252
462	Großhandel mit landwirtschaftlichen Grundstoffen und lebenden Tieren	241	396 977	195	84 181
463	Großhandel mit Nahrungs- und Genussmitteln, Getränken und Tabakwaren	483	1 714 864	398	620 921
464	Großhandel mit Gebrauchs- und Verbrauchsgütern	827	1 258 142	703	1 021 374
465	Großhandel mit Geräten der Informations- und Kommunikationstechnik	190	1 350 117	156	976 038
466	Großhandel mit sonstigen Maschinen, Ausrüstungen und Zubehör	778	1 723 942	665	1 549 532
467	Sonstiger Großhandel	1 105	2 886 365	922	2 290 617
469	Großhandel ohne ausgeprägten Schwerpunkt	488	452 926	357	387 460
47	Einzelhandel (ohne Handel mit Kraftfahrzeugen)	27 690	12 999 949	21 514	10 161 444

Steuerpflichtige Umsätze				Steuerfreie Umsätze						WZ- Nr.
zu 7 %		zu anderen Steuersätzen		zusammen		und zwar				
						mit Vorsteuerabzug		ohne Vorsteuerabzug		
Anzahl ⁽²⁾	1 000 EUR	Anzahl ⁽²⁾	1 000 EUR	Anzahl ⁽²⁾	1 000 EUR	Anzahl ⁽²⁾	1 000 EUR	Anzahl ⁽²⁾	1 000 EUR	
39	513	.	.	82	27 337	72	27 170	17	167	329
44	429	9	8	130	27 330	102	26 410	43	920	33
27	371	.	.	81	16 345	63	16 238	27	107	331
17	58	.	.	49	10 984	39	10 172	16	812	332
367	316 255	49	256	481	92 538	72	6 979	421	85 559	D
367	316 255	49	256	481	92 538	72	6 979	421	85 559	35
339	266 946	42	313	450	80 600	64	3 369	396	77 231	351
14	3 863	.	.	13	3 999	3	128	10	3 871	352
14	45 446	.	.	18	7 939	5	3 482	15	4 458	353
114	439 382	31	141	133	51 261	64	45 107	80	6 154	E
61	363 105	8	-2	26	1 411	36
61	363 105	8	-2	26	1 411	360
4	75 392	4	134	7	596	37
4	75 392	4	134	7	596	370
45	815	16	7	92	47 742	56	45 029	47	2 714	38
16	108	9	4	25	2 116	14	1 389	13	727	381
15	639	4	2	19	2 537	4	1 604	15	933	382
14	69	3	1	48	43 090	38	42 036	19	1 054	383
4	70	3	2	8	1 512	4	41	4	1 471	39
4	70	3	2	8	1 512	4	41	4	1 471	390
893	13 138	153	253	1 740	382 091	541	35 070	1 257	347 021	F
59	1 611	20	-1	309	296 488	28	2 370	287	294 118	41
21	1 231	.	.	181	269 300	6	2 149	176	267 151	411
38	381	.	.	128	27 188	22	222	111	26 967	412
33	1 955	9	21	68	16 552	31	1 097	43	15 455	42
18	1 655	.	.	39	15 346	19	251	25	15 095	421
6	38	.	.	14	611	5	537	9	75	422
9	263	.	.	15	595	7	309	9	286	429
801	9 571	124	234	1 363	69 051	482	31 603	927	37 448	43
24	193	.	.	39	1 611	17	1 090	22	521	431
317	2 948	52	194	567	36 304	216	23 526	371	12 778	432
305	3 559	46	39	480	16 306	156	3 581	343	12 725	433
155	2 872	.	.	277	14 830	93	3 406	191	11 423	439
10 895	3 753 160	277	866	7 402	2 021 353	5 046	1 729 496	3 156	291 857	G
350	10 561	131	269	1 999	584 535	1 354	514 634	1 101	69 901	45
173	5 159	65	93	1 172	350 958	816	287 751	683	63 208	451
90	2 116	44	142	355	12 616	186	8 973	225	3 643	452
63	2 870	.	.	351	215 460	272	212 837	122	2 623	453
24	417	.	.	121	5 501	80	5 074	71	427	454
1 348	1 477 596	92	107	1 751	999 950	1 408	950 422	463	49 528	46
450	31 757	18	13	541	88 391	355	50 245	213	38 145	461
169	289 129	.	.	41	23 020	28	22 681	16	339	462
306	1 000 999	4	3	105	92 402	84	90 747	29	1 655	463
147	110 649	10	8	262	123 016	233	120 139	44	2 877	464
13	225	4	1	62	95 724	51	94 979	16	745	465
59	6 072	15	5	328	160 671	299	158 599	59	2 072	466
153	35 082	36	67	277	360 432	236	357 298	67	3 135	467
51	3 683	.	.	135	56 293	122	55 733	19	560	469
9 197	2 265 004	54	490	3 652	436 868	2 284	264 440	1 592	172 428	47

WZ-Nr.	Wirtschaftliche Gliederung	Steuerpflichtige	Lieferungen und Leistungen ¹⁾	Und zwar	
				zu 19 %	
		Anzahl	1 000 EUR	Anzahl ²⁾	1 000 EUR
471	Einzelhandel mit Waren verschiedener Art (in Verkaufsräumen)	3 149	2 053 031	2 588	865 602
472	Einzelhandel mit Nahrungs- und Genussmitteln, Getränken und Tabakwaren (in Verkaufsräumen)	2 329	779 005	1 978	294 728
473	Einzelhandel mit Motorenkraftstoffen (Tankstellen)	377	541 861	362	487 524
474	Einzelhandel mit Geräten der Informations- und Kommunikationstechnik (in Verkaufsräumen)	1 421	690 055	1 186	644 327
475	Einzelhandel mit sonstigen Haushaltsgeräten, Textilien, Heimwerker- und Einrichtungsbedarf (in Verkaufsräumen)	3 308	1 284 850	2 709	1 208 978
476	Einzelhandel mit Verlagsprodukten, Sportausrüstungen und Spielwaren (in Verkaufsräumen)	1 692	448 530	1 455	379 765
477	Einzelhandel mit sonstigen Gütern (in Verkaufsräumen)	8 484	4 963 611	6 867	4 345 628
478	Einzelhandel an Verkaufsständen und auf Märkten	853	66 760	594	35 405
479	Einzelhandel, nicht in Verkaufsräumen, an Verkaufsständen oder auf Märkten	6 077	2 172 247	3 775	1 899 487
H	Verkehr und Lagerei	7 254	4 919 403	6 270	3 748 817
49	Landverkehr und Transport in Rohrfernleitungen	5 025	2 244 653	4 439	1 808 658
491	Personenbeförderung im Eisenbahnverkehr	9	2 047	7	1 839
492	Güterbeförderung im Eisenbahnverkehr	11	117 132	9	117 092
493	Sonstige Personenbeförderung im Landverkehr	2 990	763 696	2 646	367 844
494	Güterbeförderung im Straßenverkehr, Umzugstransporte	2 015	1 361 779	1 777	1 321 883
495	Transport in Rohrfernleitungen	-	-	-	-
50	Schifffahrt	25	18 672	17	11 489
501	Personenbeförderung in der See- und Küstenschifffahrt	-	-	-	-
502	Güterbeförderung in der See- und Küstenschifffahrt	-	-	-	-
503	Personenbeförderung in der Binnenschifffahrt	16	17 248	12	10 099
504	Güterbeförderung in der Binnenschifffahrt	-	-	5	1 390
51	Luftfahrt	48	655 756	39	6 974
511	Personenbeförderung in der Luftfahrt	41	2 762	33	1 574
512	Güterbeförderung in der Luftfahrt und Raumtransport	7	652 994	6	5 401
52	Lagerei sowie Erbringung von sonstigen Dienstleistungen für den Verkehr	1 404	1 643 999	1 194	1 572 966
521	Lagerei	49	103 510	43	94 453
522	Erbringung von sonstigen Dienstleistungen für den Verkehr	1 355	1 540 489	1 151	1 478 513
53	Post-, Kurier- und Expressdienste	752	356 322	581	348 728
531	Postdienste von Universaldienstleistungsanbietern	-	-	-	-
532	Sonstige Post-, Kurier- und Expressdienste	752	356 322	581	348 728
I	Gastgewerbe	13 584	2 822 139	11 023	1 776 775
55	Beherbergung	3 506	822 644	2 541	420 279
551	Hotels, Gasthöfe und Pensionen	2 290	675 296	1 996	384 512
552	Ferienunterkünfte und ähnliche Beherbergungsstätten	867	45 240	324	12 236
553	Campingplätze	47	12 122	40	3 081
559	Sonstige Beherbergungsstätten	302	89 985	181	20 450
56	Gastronomie	10 078	1 999 495	8 482	1 356 496
561	Restaurants, Gaststätten, Imbissstuben, Cafés, Eissalons u. Ä.	6 570	1 331 325	5 903	926 596
562	Caterer und Erbringung sonstiger Verpflegungsdienstleistungen	1 677	417 411	1 149	215 281
563	Ausschank von Getränken	1 831	250 759	1 430	214 618
J	Information und Kommunikation	9 289	4 174 342	6 221	3 701 923
58	Verlagswesen	478	691 744	339	441 862
581	Verlegen von Büchern und Zeitschriften; sonstiges Verlagswesen (ohne Software)	439	659 547	312	409 968
582	Verlegen von Software	39	32 198	27	31 894
59	Herstellung, Verleih und Vertrieb von Filmen und Fernsehprogrammen; Kinos; Tonstudios und Verlegen von Musik	714	102 826	480	50 199
591	Herstellung von Filmen und Fernsehprogrammen, deren Verleih und Vertrieb; Kinos	512	74 532	337	35 701
592	Tonstudios; Herstellung von Hörfunkbeiträgen; Verlegen von bespielten Tonträgern und Musikalien	202	28 294	143	14 498
60	Rundfunkveranstalter	42	80 800	35	73 628
601	Hörfunkveranstalter	28	76 178	25	69 011
602	Fernsehveranstalter	14	4 622	10	4 617
61	Telekommunikation	203	125 853	150	123 466

Steuerpflichtige Umsätze				Steuerfreie Umsätze						WZ-Nr.
zu 7 %		zu anderen Steuersätzen		zusammen		und zwar				
						mit Vorsteuerabzug		ohne Vorsteuerabzug		
Anzahl ²⁾	1 000 EUR	Anzahl ²⁾	1 000 EUR	Anzahl ²⁾	1 000 EUR	Anzahl ²⁾	1 000 EUR	Anzahl ²⁾	1 000 EUR	
1 352	1 145 720	8	-40	403	30 962	228	17 886	196	13 076	471
1 701	477 748	.	.	134	4 343	54	2 479	83	1 864	472
332	48 895	-	-	37	5 384	11	4 730	28	654	473
90	1 303	.	.	282	28 108	138	20 544	176	7 565	474
381	24 737	18	42	449	19 177	293	15 662	192	3 516	475
754	55 102	-	-	319	12 512	184	9 994	170	2 518	476
3 290	391 779	13	56	1 139	203 922	692	66 792	507	137 130	477
322	28 449	.	.	43	1 077	22	817	23	260	478
975	91 271	10	432	846	131 383	662	125 538	217	5 846	479
1 693	403 068	43	25	752	727 720	442	707 983	376	19 737	H
1 519	384 965	22	17	462	37 106	239	22 851	270	14 255	49
.	.	-	-	.	.	-	-	.	.	491
.	.	-	-	492
1 349	376 598	3	1	493
165	8 164	19	16	237	18 720	174	17 469	82	1 251	494
-	-	-	-	-	-	-	-	-	-	495
7	7 099	-	-	50
-	-	-	-	-	-	-	-	-	-	501
-	-	-	-	-	-	-	-	-	-	502
7	7 099	-	-	.	.	-	-	.	.	503
-	-	-	-	-	-	504
4	45	-	-	51
.	.	-	-	.	.	-	-	.	.	511
.	.	-	-	4	647 593	512
105	6 509	17	8	232	41 338	173	37 243	73	4 096	52
6	768	-	-	10	8 274	521
99	5 742	17	8	222	33 065	522
58	4 450	4	0	50	1 612	26	435	27	1 177	53
-	-	-	-	-	-	-	-	-	-	531
58	4 450	4	0	50	1 612	26	435	27	1 177	532
10 065	946 167	11	37	688	82 783	77	1 488	617	81 295	I
2 694	327 429	.	.	401	67 411	21	379	382	67 032	55
1 861	278 726	.	.	237	6 420	17	372	221	6 048	551
620	24 897	-	-	93	6 622	552
38	6 009	-	-	23	3 026	-	-	23	3 026	553
175	17 798	.	.	48	51 343	559
7 371	618 737	.	.	287	15 371	56	1 109	235	14 263	56
5 515	396 928	5	16	161	4 420	32	861	132	3 559	561
860	190 200	.	.	50	8 992	15	92	36	8 901	562
996	31 609	.	.	76	1 959	9	156	67	1 802	563
766	303 386	37	-133	869	134 367	496	63 640	412	70 726	J
244	240 649	15	18	105	6 812	81	3 871	34	2 941	58
240	240 648	15	18	101	6 513	581
4	1	-	-	4	299	582
208	45 111	.	.	77	6 340	46	6 063	36	278	59
143	38 090	.	.	40	394	15	197	26	197	591
65	7 021	-	-	37	5 946	31	5 866	10	81	592
13	7 123	.	.	7	46	60
9	7 118	4	2	601
4	5	-	-	.	.	-	-	.	.	602
5	39	.	.	18	217	61

WZ-Nr.	Wirtschaftliche Gliederung	Steuerpflichtige	Lieferungen und Leistungen ¹⁾	Und zwar	
				zu 19 %	
		Anzahl	1 000 EUR	Anzahl ²⁾	1 000 EUR
611	Leitungsgebundene Telekommunikation	32	69 056	.	.
612	Drahtlose Telekommunikation	.	.	26	23 570
613	Satellitentelekommunikation
619	Sonstige Telekommunikation	141	33 019	96	31 684
62	Erbringung von Dienstleistungen der Informationstechnologie	6 989	2 866 181	4 672	2 735 207
620	Erbringung von Dienstleistungen der Informationstechnologie	6 989	2 866 181	4 672	2 735 207
63	Informationsdienstleistungen	863	306 939	545	277 560
631	Datenverarbeitung, Hosting und damit verbundene Tätigkeiten; Webportale	250	71 723	120	63 153
639	Erbringung von sonstigen Informationsdienstleistungen	613	235 215	425	214 408
K	Erbringung von Finanz- und Versicherungsdienstleistungen	6 025	9 099 109	2 118	521 432
64	Erbringung von Finanzdienstleistungen	553	321 198	.	.
641	Zentralbanken und Kreditinstitute	.	.	32	200 594
642	Beteiligungsgesellschaften	413	60 504	172	32 253
643	Treuhand- und sonstige Fonds und ähnliche Finanzinstitutionen
649	Sonstige Finanzierungsinstitutionen	104	52 269	52	49 245
65	Versicherungen, Rückversicherungen und Pensionskassen (ohne Sozialversicherung)	6	224	.	.
651	Versicherungen
652	Rückversicherungen	-	-	-	-
653	Pensionskassen und Pensionsfonds	.	.	-	-
66	Mit Finanz- und Versicherungsdienstleistungen verbundene Tätigkeiten	5 466	8 777 686	1 856	231 982
661	Mit Finanzdienstleistungen verbundene Tätigkeiten	.	.	372	160 809
662	Mit Versicherungsdienstleistungen und Pensionskassen verbundene Tätigkeiten	.	.	1 478	69 469
663	Fondsmanagement	18	1 730	6	1 704
L	Grundstücks- und Wohnungswesen	22 772	8 361 798	17 742	3 683 295
68	Grundstücks- und Wohnungswesen	22 772	8 361 798	17 742	3 683 295
681	Kauf und Verkauf von eigenen Grundstücken, Gebäuden und Wohnungen	1 683	750 666	853	196 459
682	Vermietung, Verpachtung von eigenen oder geleasteten Grundstücken, Gebäuden und Wohnungen	16 867	6 281 750	13 738	2 747 136
683	Vermittlung und Verwaltung von Grundstücken, Gebäuden und Wohnungen für Dritte	4 222	1 329 382	3 151	739 700
M	Erbringung von freiberuflichen, wissenschaftlichen und technischen Dienstleistungen	37 969	8 448 409	27 668	6 388 128
69	Rechts- und Steuerberatung, Wirtschaftsprüfung	6 508	1 257 657	5 737	1 233 980
691	Rechtsberatung	3 360	575 361	2 979	562 309
692	Wirtschaftsprüfung und Steuerberatung; Buchführung	3 148	682 296	2 758	671 670
70	Verwaltung und Führung von Unternehmen und Betrieben; Unternehmensberatung	6 729	3 029 206	4 777	1 449 394
701	Verwaltung und Führung von Unternehmen und Betrieben	2 036	2 527 628	1 447	1 024 519
702	Public-Relations- und Unternehmensberatung	4 693	501 577	3 330	424 875
71	Architektur- und Ingenieurbüros; technische, physikalische und chemische Untersuchung	10 994	2 762 690	9 125	2 576 668
711	Architektur- und Ingenieurbüros	10 710	2 519 062	8 881	2 374 249
712	Technische, physikalische und chemische Untersuchung	284	243 629	244	202 418
72	Forschung und Entwicklung	801	382 597	549	218 607
721	Forschung und Entwicklung im Bereich Natur-, Ingenieur-, Agrarwissenschaften und Medizin	685	369 761	488	208 982
722	Forschung und Entwicklung im Bereich Rechts-, Wirtschafts- und Sozialwissenschaften sowie im Bereich Sprach-, Kultur- und Kunstwissenschaften	116	12 836	61	9 625
73	Werbung und Marktforschung	3 128	389 491	2 031	370 397
731	Werbung	2 950	367 006	1 940	348 454
732	Markt- und Meinungsforschung	178	22 485	91	21 943
74	Sonstige freiberufliche, wissenschaftliche und technische Tätigkeiten	9 162	492 636	4 902	411 772
741	Ateliers für Textil-, Schmuck-, Grafik- u. ä. Design	2 307	118 982	1 298	99 984
742	Fotografie und Fotolabors	1 731	101 080	906	87 574
743	Übersetzen und Dolmetschen	1 464	43 858	744	34 331

Steuerpflichtige Umsätze				Steuerfreie Umsätze						WZ-Nr.
zu 7 %		zu anderen Steuersätzen		zusammen		und zwar				
						mit Vorsteuerabzug		ohne Vorsteuerabzug		
Anzahl ²⁾	1 000 EUR	Anzahl ²⁾	1 000 EUR	Anzahl ²⁾	1 000 EUR	Anzahl ²⁾	1 000 EUR	Anzahl ²⁾	1 000 EUR	
-	-	-	-	-	-	-	-	-	-	611
-	-	-	-	5	24	-	-	5	24	612
-	-	-	-	-	-	-	-	-	-	613
5	39	-	-	9	176	-	-	-	-	619
244	6 193	13	23	581	98 335	328	48 041	274	50 294	62
244	6 193	13	23	581	98 335	328	48 041	274	50 294	620
52	4 270	3	0	81	22 616	36	5 477	48	17 139	63
12	64	-	-	19	8 005	10	-501	9	8 506	631
40	4 206	3	0	62	14 610	26	5 978	39	8 632	639
171	4 383	-	-	116	33 202	91	29 299	26	3 902	K
-	-	-	-	32	29 444	7	25 542	26	3 902	64
18	103	-	-	-	-	-	-	-	-	641
5	30	-	-	29	26 605	4	22 702	26	3 902	642
-	-	-	-	-	-	-	-	-	-	643
-	-	-	-	3	2 839	3	2 839	-	-	649
-	-	-	-	-	-	-	-	-	-	65
-	-	-	-	-	-	-	-	-	-	651
-	-	-	-	-	-	-	-	-	-	652
-	-	-	-	-	-	-	-	-	-	653
143	4 084	-	-	84	3 757	84	3 757	-	-	66
23	1 422	-	-	15	1 406	15	1 406	-	-	661
120	2 662	-	-	69	2 352	69	2 352	-	-	662
-	-	-	-	-	-	-	-	-	-	663
2 162	397 676	65	127	7 313	4 061 802	437	180 337	7 008	3 881 465	L
2 162	397 676	65	127	7 313	4 061 802	437	180 337	7 008	3 881 465	68
49	2 949	-	-	663	540 681	20	8 969	650	531 712	681
1 925	381 220	56	102	5 513	2 963 898	358	156 724	5 262	2 807 174	682
188	13 506	9	26	1 137	557 223	59	14 644	1 096	542 579	683
2 926	137 682	263	-634	3 488	1 743 818	935	394 994	2 662	1 348 824	M
380	1 620	169	-204	642	20 167	63	3 819	585	16 348	69
173	764	120	-375	455	11 863	42	255	417	11 607	691
207	856	49	171	187	8 305	21	3 564	168	4 741	692
327	86 905	23	34	807	1 406 549	176	205 926	662	1 200 623	70
102	77 724	14	19	214	1 351 307	57	199 692	175	1 151 615	701
225	9 181	9	16	593	55 242	119	6 235	487	49 008	702
456	4 789	47	-575	793	128 547	251	44 226	572	84 322	71
439	4 252	-	-	755	89 237	224	43 390	558	45 847	711
17	538	-	-	38	39 310	27	835	14	38 475	712
93	18 490	-	-	140	142 645	-	-	-	-	72
72	18 268	-	-	122	139 839	82	119 756	53	20 082	721
21	222	-	-	18	2 807	-	-	-	-	722
231	4 170	10	103	233	9 740	132	7 300	111	2 440	73
224	4 081	10	103	221	9 468	129	7 251	102	2 217	731
7	89	-	-	12	272	3	49	9	223	732
1 012	15 781	7	7	844	35 751	223	12 314	637	23 438	74
351	4 959	-	-	180	8 161	86	6 937	99	1 225	741
302	6 051	-	-	97	4 195	42	3 759	60	436	742
95	1 299	-	-	173	5 191	37	677	139	4 514	743

WZ-Nr.	Wirtschaftliche Gliederung	Steuerpflichtige	Lieferungen und Leistungen ¹⁾	Und zwar	
				zu 19 %	
		Anzahl	1 000 EUR	Anzahl ²⁾	1 000 EUR
749	Sonstige freiberufliche, wissenschaftliche und technische Tätigkeiten a. n. g.	3 660	228 717	1 954	189 882
75	Veterinärwesen	647	134 131	547	127 312
750	Veterinärwesen	647	134 131	547	127 312
N	Erbringung von sonstigen wirtschaftlichen Dienstleistungen	16 791	4 869 967	11 927	4 148 067
77	Vermietung von beweglichen Sachen	1 887	820 358	1 555	718 500
771	Vermietung von Kraftwagen	455	135 903	388	119 015
772	Vermietung von Gebrauchsgütern	391	116 003	293	95 669
773	Vermietung von Maschinen, Geräten und sonstigen beweglichen Sachen	1 030	567 793	868	503 253
774	Leasing von nichtfinanziellen immateriellen Vermögensgegenständen (ohne Copyrights)	11	659	6	564
78	Vermittlung und Überlassung von Arbeitskräften	677	619 640	501	591 660
781	Vermittlung von Arbeitskräften	473	215 973	340	191 611
782	Befristete Überlassung von Arbeitskräften	131	326 747	107	323 407
783	Sonstige Überlassung von Arbeitskräften	73	76 919	54	76 641
79	Reisebüros, Reiseveranstalter und Erbringung sonstiger Reservierungsdienstleistungen	1 281	434 389	991	281 776
791	Reisebüros und Reiseveranstalter	1 117	422 935	923	274 949
799	Erbringung sonstiger Reservierungsdienstleistungen	164	11 455	68	6 827
80	Wach- und Sicherheitsdienste sowie Detekteien	489	280 154	375	274 283
801	Private Wach- und Sicherheitsdienste	352	262 115	266	257 705
802	Sicherheitsdienste mithilfe von Überwachungs- und Alarmsystemen	27	9 475	22	8 376
803	Detekteien	110	8 565	87	8 202
81	Gebäudebetreuung; Garten- und Landschaftsbau	7 737	1 418 138	5 598	1 233 709
811	Hausmeisterdienste	4 820	399 254	3 289	315 294
812	Reinigung von Gebäuden, Straßen und Verkehrsmitteln	1 487	622 653	1 148	590 913
813	Garten- und Landschaftsbau sowie Erbringung von sonstigen gärtnerischen Dienstleistungen	1 430	396 231	1 161	327 501
82	Erbringung von wirtschaftlichen Dienstleistungen für Unternehmen und Privatpersonen a. n. g.	4 720	1 297 288	2 907	1 048 138
821	Sekretariats- und Schreibdienste, Copy-Shops	1 496	50 690	824	42 751
822	Call Center	75	66 181	41	65 643
823	Messe-, Ausstellungs- und Kongressveranstalter	537	205 329	392	194 944
829	Erbringung sonstiger wirtschaftlicher Dienstleistungen für Unternehmen und Privatpersonen	2 612	975 088	1 650	744 801
P	Erziehung und Unterricht	7 821	933 444	2 833	281 752
85	Erziehung und Unterricht	7 821	933 444	2 833	281 752
851	Kindergärten und Vorschulen	39	15 821	-	-
852	Grundschulen	11	12 622	.	.
853	Weiterführende Schulen	607	195 218	176	10 101
854	Tertiärer und post-sekundärer, nicht tertiärer Unterricht	899	91 043	181	61 723
855	Sonstiger Unterricht	6 214	615 103	2 450	207 537
856	Erbringung von Dienstleistungen für den Unterricht	51	3 637	.	.
Q	Gesundheits- und Sozialwesen	13 411	9 166 231	3 540	394 145
86	Gesundheitswesen	11 143	6 068 177	2 964	327 696
861	Krankenhäuser	72	3 378 973	59	137 072
862	Arzt- und Zahnarztpraxen	4 242	1 744 276	1 051	48 560
869	Gesundheitswesen a. n. g.	6 829	944 928	1 854	142 063
87	Heime (ohne Erholungs- und Ferienheime)	195	886 268	86	20 747
871	Pflegeheime	115	709 517	57	10 189
872	Stationäre Einrichtungen zur psychosozialen Betreuung, Suchtbekämpfung u. Ä.	9	2 705	.	.
873	Altenheime; Alten- und Behindertenwohnheime	48	136 380	20	2 515
879	Sonstige Heime (ohne Erholungs- und Ferienheime)	23	37 664	.	.
88	Sozialwesen (ohne Heime)	2 073	2 211 787	490	45 702
881	Soziale Betreuung älterer Menschen und Behinderter	991	442 212	231	17 366
889	Sonstiges Sozialwesen (ohne Heime)	1 082	1 769 574	259	28 336
R	Kunst, Unterhaltung und Erholung	14 975	1 580 831	7 640	826 801
90	Kreative, künstlerische und unterhaltende Tätigkeiten	10 222	392 468	4 502	156 424
900	Kreative, künstlerische und unterhaltende Tätigkeiten	10 222	392 468	4 502	156 424

Steuerpflichtige Umsätze				Steuerfreie Umsätze						WZ-Nr.
zu 7 %		zu anderen Steuersätzen		zusammen		und zwar				
						mit Vorsteuerabzug		ohne Vorsteuerabzug		
Anzahl ²⁾	1 000 EUR	Anzahl ²⁾	1 000 EUR	Anzahl ²⁾	1 000 EUR	Anzahl ²⁾	1 000 EUR	Anzahl ²⁾	1 000 EUR	
264	3 472	7	7	394	18 204	58	941	339	17 263	749
427	5 926	.	.	29	419	75
427	5 926	.	.	29	419	750
1 216	75 155	60	186	1 769	386 866	837	254 363	1 271	132 504	N
162	15 706	20	12	286	39 287	147	31 513	164	7 774	77
.	.	.	.	60	4 481	27	3 464	44	1 016	771
39	560	-	-	32	2 755	772
84	4 321	.	.	179	15 956	102	11 953	88	4 003	773
.	.	-	-	-	-	774
33	1 465	7	-8	122	20 620	18	270	107	20 350	78
23	1 236	.	.	108	20 418	14	252	96	20 167	781
.	.	.	.	11	122	782
.	.	-	-	3	79	783
160	7 441	.	.	589	143 178	421	110 754	456	32 424	79
144	6 707	.	.	575	139 604	415	110 654	443	28 950	791
16	734	-	-	14	3 574	6	100	13	3 474	799
19	2 752	.	.	26	531	6	46	20	484	80
.	.	-	-	22	486	6	46	16	439	801
-	-	-	-	-	-	-	-	-	-	802
.	.	.	.	4	45	-	-	4	45	803
559	25 763	22	153	317	11 177	94	2 883	232	8 294	81
165	2 821	4	136	151	7 215	33	820	121	6 395	811
47	1 228	13	4	71	1 963	24	1 132	48	831	812
347	21 714	5	13	95	1 999	37	931	63	1 068	813
283	22 029	7	1	429	172 073	151	108 895	292	63 178	82
61	2 313	.	.	89	1 697	15	144	74	1 553	821
6	86	-	-	6	389	-	-	6	389	822
37	1 687	-	-	40	3 140	24	2 262	17	879	823
179	17 944	.	.	294	166 846	112	106 489	195	60 357	829
709	26 918	6	4	2 204	606 973	84	11 879	2 145	595 095	P
709	26 918	6	4	2 204	606 973	84	11 879	2 145	595 095	85
-	-	-	-	22	15 783	851
.	.	-	-	8	12 504	852
52	14 471	-	-	250	169 406	7	7 131	244	162 275	853
48	2 568	.	.	269	24 523	6	929	265	23 595	854
602	9 694	.	.	1 647	383 790	67	3 333	1 601	380 457	855
.	.	-	-	8	967	856
1 326	174 950	.	.	9 098	8 570 732	114	18 123	9 018	8 552 610	Q
1 028	78 155	.	.	7 709	5 640 625	82	7 659	7 652	5 632 966	86
43	35 143	.	.	54	3 206 728	4	11	53	3 206 717	861
532	27 385	-	-	3 682	1 663 747	28	4 073	3 663	1 659 674	862
453	15 627	.	.	3 973	770 150	50	3 576	3 936	766 575	869
73	31 449	-	-	151	833 837	3	32	151	833 805	87
49	23 765	-	-	98	675 428	3	32	98	675 396	871
.	.	-	-	5	2 643	-	-	5	2 643	872
17	4 572	-	-	33	129 224	-	-	33	129 224	873
.	.	-	-	15	26 543	-	-	15	26 543	879
225	65 346	.	.	1 238	2 096 270	29	10 432	1 215	2 085 839	88
58	4 908	.	.	656	417 988	6	2 201	651	415 787	881
167	60 438	-	-	582	1 678 282	23	8 230	564	1 670 052	889
4 941	225 494	12	54	1 891	495 046	279	8 363	1 661	486 684	R
3 486	122 656	.	.	1 391	89 006	192	5 538	1 226	83 468	90
3 486	122 656	.	.	1 391	89 006	192	5 538	1 226	83 468	900

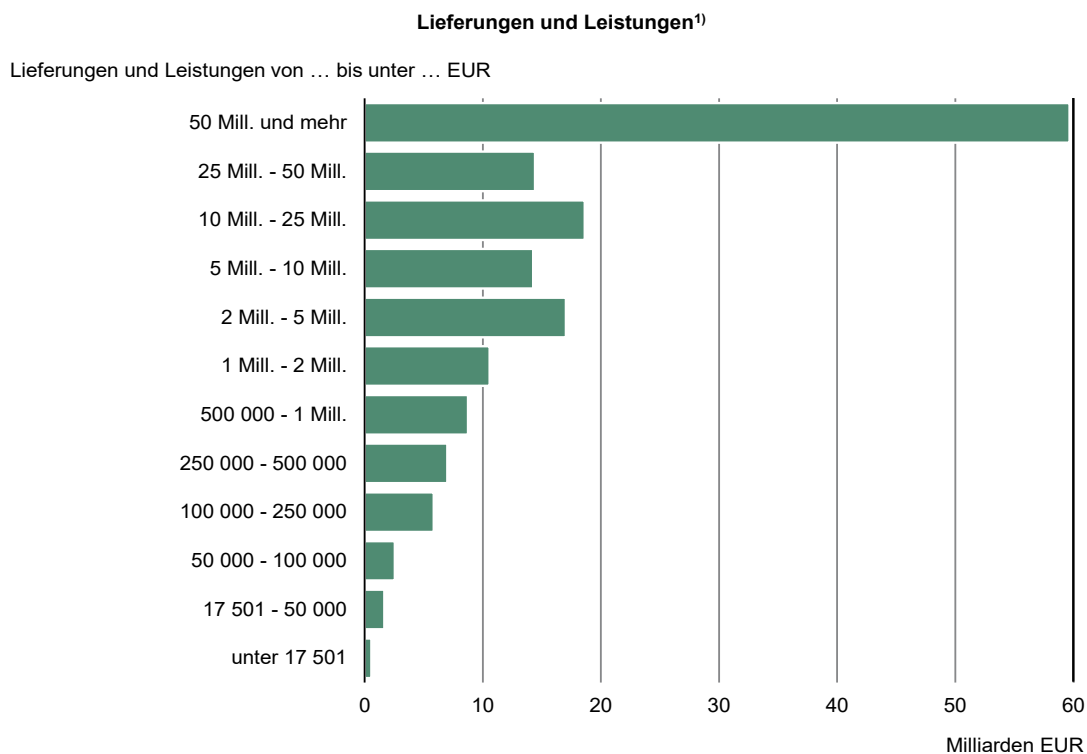
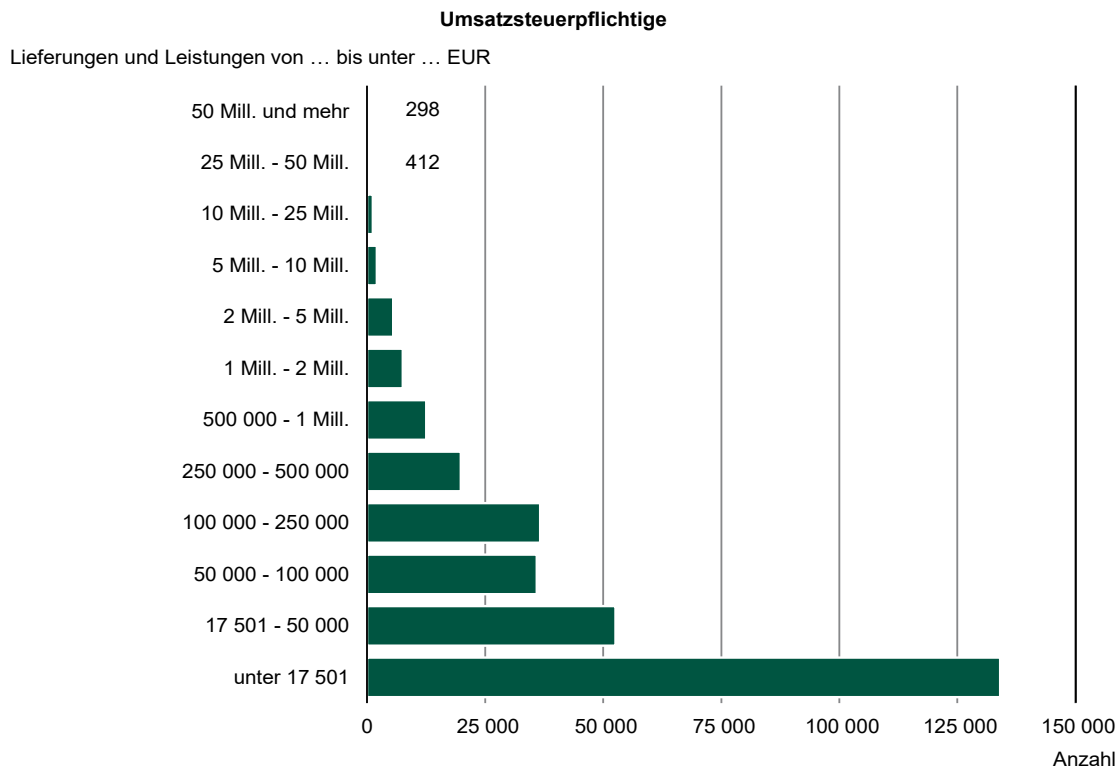
WZ-Nr.	Wirtschaftliche Gliederung	Steuerpflichtige	Lieferungen und Leistungen ¹⁾	Und zwar	
				zu 19 %	
		Anzahl	1 000 EUR	Anzahl ²⁾	1 000 EUR
91	Bibliotheken, Archive, Museen, botanische und zoologische Gärten	82	84 993	59	17 322
910	Bibliotheken, Archive, Museen, botanische und zoologische Gärten	82	84 993	59	17 322
92	Spiel-, Wett- und Lotteriewesen	263	428 488	220	105 105
920	Spiel-, Wett- und Lotteriewesen	263	428 488	220	105 105
93	Erbringung von Dienstleistungen des Sports, der Unterhaltung und der Erholung	4 408	674 881	2 859	547 949
931	Erbringung von Dienstleistungen des Sports	1 814	406 904	1 332	357 463
932	Erbringung von sonstigen Dienstleistungen der Unterhaltung und der Erholung	2 594	267 977	1 527	190 486
S	Erbringung von sonstigen Dienstleistungen	37 404	3 531 621	23 699	1 960 112
94	Interessenvertretungen sowie kirchliche und sonstige religiöse Vereinigungen (ohne Sozialwesen und Sport)	2 144	659 012	1 331	120 451
941	Wirtschafts- und Arbeitgeberverbände, Berufsorganisationen	97	82 906	67	14 425
942	Arbeitnehmervereinigungen	-	-	-	-
949	Kirchliche Vereinigungen; politische Parteien sowie sonstige Interessenvertretungen und Vereinigungen a. n. g.	2 047	576 107	1 264	106 026
95	Reparatur von Datenverarbeitungsgeräten und Gebrauchsgütern	1 035	129 414	765	123 351
951	Reparatur von Datenverarbeitungs- und Telekommunikationsgeräten	158	47 700	118	46 756
952	Reparatur von Gebrauchsgütern	877	81 714	647	76 595
96	Erbringung von sonstigen überwiegend persönlichen Dienstleistungen	34 225	2 743 195	21 603	1 716 311
960	Erbringung von sonst. überwiegend persönlichen Dienstleistungen	34 225	2 743 195	21 603	1 716 311

1) Ohne Umsatzsteuer.

2) Mehrfachzählung von Steuerpflichtigen möglich.

Steuerpflichtige Umsätze				Steuerfreie Umsätze						WZ-Nr.
zu 7 %		zu anderen Steuersätzen		zusammen		und zwar				
						mit Vorsteuerabzug		ohne Vorsteuerabzug		
Anzahl ⁽²⁾	1 000 EUR	Anzahl ⁽²⁾	1 000 EUR	Anzahl ⁽²⁾	1 000 EUR	Anzahl ⁽²⁾	1 000 EUR	Anzahl ⁽²⁾	1 000 EUR	
52	16 875	.	.	41	50 721	9	31	38	50 691	91
52	16 875	.	.	41	50 721	9	31	38	50 691	910
47	2 038	-	-	25	321 174	9	59	19	321 115	92
47	2 038	-	-	25	321 174	9	59	19	321 115	920
1 356	83 925	7	27	434	34 145	69	2 735	378	31 410	93
816	25 559	3	25	264	21 451	29	2 103	244	19 348	931
540	58 367	4	2	170	12 694	40	632	134	12 062	932
2 855	114 332	67	88	2 433	1 257 389	545	19 397	1 946	1 237 992	S
880	53 833	.	.	446	480 726	34	1 499	422	479 227	94
25	6 226	-	-	26	61 752	3	2	24	61 750	941
-	-	-	-	-	-	-	-	-	-	942
855	47 607	.	.	420	418 973	31	1 497	398	417 477	949
37	988	.	.	78	1 098	42	818	39	280	95
4	81	.	.	16	505	8	477	8	28	951
33	907	-	-	62	593	34	341	31	252	952
1 938	59 511	62	86	1 909	775 566	469	17 080	1 485	758 485	96
1 938	59 511	62	86	1 909	775 566	469	17 080	1 485	758 485	960

**Abb. 1 Umsatzsteuerpflichtige und deren Lieferungen und Leistungen 2018
nach Umsatzgrößenklassen**



1) Ohne Umsatzsteuer.