



Statistischer Bericht



Kinder- und Jugendhilfe im Freistaat Sachsen

Angebote der Jugendarbeit
2021

K V 3 – 2j/21

Zeichenerklärung

- Nichts vorhanden (genau Null)
- 0 weniger als die Hälfte von 1 in der letzten besetzten Stelle, jedoch mehr als nichts
- ... Angabe fällt später an
- / Zahlenwert nicht sicher genug
- . Zahlenwert unbekannt oder geheim zu halten
- x Tabellenfach gesperrt, weil Aussage nicht sinnvoll
- () Aussagewert ist eingeschränkt
- p vorläufige Zahl
- r berichtigte Zahl
- s geschätzte Zahl

Allen Rechnungen liegen die ungerundeten Werte zugrunde. In einzelnen Fällen können bei der Summenbildung geringe Abweichungen entstehen, die in Abbildungen und Tabellen auf ab- bzw. aufgerundete Einzelangaben zurückzuführen sind.

Herausgeber, Redaktion, Gestaltung, Satz
Statistisches Landesamt des Freistaates Sachsen
Macherstraße 63, 01917 Kamenz
Telefon +49 3578 33-1913
Telefax +49 3578 33-1921
E-Mail info@statistik.sachsen.de

Druck
Diese Veröffentlichung steht ausschließlich in elektronischer Form bereit.

Redaktionsschluss
Dezember 2022

Bezug
Download im Internet kostenfrei unter
www.statistik.sachsen.de

Erscheinungsfolge
zweijährlich

Verteilerhinweis
Diese Informationsschrift wird von der Sächsischen Staatsregierung im Rahmen ihrer verfassungsmäßigen Verpflichtung zur Information der Öffentlichkeit herausgegeben. Sie darf weder von Parteien noch von deren Kandidaten oder Helfern im Zeitraum von sechs Monaten vor einer Wahl zum Zwecke der Wahlwerbung verwendet werden. Dies gilt für alle Wahlen.
Missbräuchlich ist insbesondere die Verteilung auf Wahlveranstaltungen, an Informationsständen der Parteien sowie das Einlegen, Aufdrucken oder Aufkleben parteipolitischer Informationen oder Werbemittel. Untersagt ist auch die Weitergabe an Dritte zur Verwendung bei der Wahlwerbung.
Auch ohne zeitlichen Bezug zu einer bevorstehenden Wahl darf die vorliegende Druckschrift nicht so verwendet werden, dass dies als Parteinarbeit des Herausgebers zu Gunsten einzelner politischer Gruppen verstanden werden könnte.
Diese Beschränkungen gelten unabhängig vom Vertriebsweg, also unabhängig davon, auf welchem Wege und in welcher Anzahl diese Informationsschrift dem Empfänger zugegangen ist. Erlaubt ist jedoch den Parteien, diese Informationsschrift zur Unterrichtung ihrer Mitglieder zu verwenden.

Copyright
Statistisches Landesamt des Freistaates Sachsen, Kamenz 2022
Vervielfältigung und Verbreitung, auch auszugsweise, mit Quellenangabe gestattet.

Statistischer Bericht K V 3 - 2j/21
Kinder- und Jugendhilfe im Freistaat Sachsen
Angebote der Jugendarbeit
2021

[Titel](#)
[Impressum](#)

Inhalt

[Vorbemerkungen \(Verweis auf Qualitätsbericht\)](#)

Tabellen

1. [Angebote der Jugendarbeit nach Angebotsart und Angebotstyp](#)
2. [Anzahl der Stammesbesucher bzw. Teilnehmenden nach Angebotsart und Angebotstyp](#)
3. [Angebote der Jugendarbeit nach Art des Trägers und Angebotsart](#)
4. [Offene Angebote nach Art des Trägers und Angebotstyp](#)
5. [Veranstaltungen und Projekte nach Art des Trägers und Angebotstyp](#)
6. [Offene Angebote nach Art des Trägers, Angebotstyp und Anzahl der Stammesbesucher](#)
7. [Gruppenbezogene Angebote nach Art des Trägers und Anzahl der Teilnehmenden](#)
8. [Veranstaltungen und Projekte nach Art des Trägers und Anzahl der Teilnehmenden](#)
9. [Angebote der Jugendarbeit nach Themenschwerpunkt, Angebotsart und Angebotstyp](#)
10. [Angebote der Jugendarbeit nach Angebotsart, Angebotstyp, Geschlechterverteilung und Alter der Stammesbesucher bzw. Teilnehmenden](#)
11. [Offene Angebote nach Themenschwerpunkt und Geschlechterverteilung](#)
12. [Gruppenbezogene Angebote nach Themenschwerpunkt und Geschlechterverteilung](#)
13. [Veranstaltungen und Projekte nach Themenschwerpunkt und Geschlechterverteilung](#)
14. [Anzahl der Teilnehmenden nach Angebotsart, gewöhnlichem Durchführungsort bzw. Angebotstyp und Altersgruppen](#)
15. [Offene Angebote nach Angebotstyp, Themenschwerpunkt, Häufigkeit und Dauer](#)
16. [Gruppenbezogene Angebote nach Themenschwerpunkt, Häufigkeit und Dauer](#)
17. [Veranstaltungen und Projekte nach Angebotstyp, Themenschwerpunkt, Anzahl der Veranstaltungstage und Anzahl der Übernachtungen](#)
18. [Angebote der Jugendarbeit nach der Mitarbeit von pädagogisch tätigen Personen, Altersgruppen, Geschlecht, Angebotsart und Angebotstyp](#)
19. [Ehrenamtlich pädagogisch tätige Personen nach Altersgruppen, Angebotsart, Angebotstyp und Geschlecht](#)
20. [Angebote der Jugendarbeit nach Schulart bzw. Schulform der kooperierenden Schulen, Angebotsart und Trägergruppen](#)
21. [Anzahl der Träger nach Art und personellen Ressourcen](#)
22. [Anzahl der Träger nach Rechtsform und personellen Ressourcen sowie Angebote insgesamt](#)
23. [Veranstaltungen und Projekte der internationalen Jugendarbeit nach Angebotstyp, Anzahl der Veranstaltungstage und Anzahl der Übernachtungen](#)
24. [Veranstaltungen und Projekte der internationalen Jugendarbeit nach Herkunftsland der Teilnehmenden, Durchführungsort und Anzahl der Teilnehmenden](#)
25. [Angebote der Jugendarbeit nach Kreisfreien Städten und Landkreisen, Angebotsart und Angebotstyp](#)
26. [Angebote der Jugendarbeit nach Kreisfreien Städten und Landkreisen, Angebotsart und Trägergruppen sowie Anzahl ehrenamtlich pädagogisch tätiger Personen](#)
27. [Anzahl der Stammesbesucher bzw. Teilnehmenden nach Kreisfreien Städten und Landkreisen, Angebotsart und Angebotstyp](#)

Abbildungen

1. [Angebote der Jugendarbeit nach Angebotsart](#)
2. [Angebote der Jugendarbeit nach Angebotsart und Berichtsjahr](#)
3. [Anzahl der Stammesbesucher bzw. Teilnehmenden nach Angebotsart](#)
4. [Anzahl der Stammesbesucher bzw. Teilnehmenden nach Angebotsart und Berichtsjahr](#)
5. [Angebote der Jugendarbeit nach Angebotsart und Art des Trägers](#)
6. [Ehrenamtlich pädagogisch tätige Personen nach Altersgruppen](#)

Anhang

[Erhebungsbogen zur Statistik der Kinder- und Jugendhilfe Teil II: Angebote der Jugendarbeit 2021](#)

[Inhalt](#)

Vorbemerkungen

Die in den Vorbemerkungen enthaltenen Erläuterungen zur fachstatistischen Erhebung incl. Definitionen sind in den bundeseinheitlichen Qualitätsberichten hinterlegt

Über folgenden Link gelangen Sie zum Qualitätsbericht:

[Statistik der Kinder- und Jugendhilfe Teil II: Angebote der Jugendarbeit](#)

URL:

[le](#)

Stand: 18. Oktober 2019

[Inhalt](#)
1. Angebote der Jugendarbeit nach Angebotsart und Angebotstyp

2015 bis 2021

Angebotsart ----- Angebotstyp	2015	2017	2019	2021
Offene Angebote	1 298	1 305	1 172	990
davon				
Jugendzentrum/zentrale (Groß-) Einrichtung	271	347	195	92
Jugendclub, Jugendtreff/Stadtteiltreff	601	425	477	376
Jugendfarm, Abenteuerspielplatz	18	25	21	19
Jugendkulturzentrum, Jugendkunst- oder -musikschule	43	23	25	22
Sonstiges einrichtungsbezogenes Angebot	254	362	320	349
Spiel- und/oder Sportmobil	23	30	25	25
Einrichtung/Initiative der mobilen Jugendarbeit	45	37	43	52
Sonstiges aufsuchendes Angebot	43	56	66	55
Gruppenbezogene Angebote	1 294	1 180	1 301	1 060
Veranstaltungen und Projekte	3 811	3 285	3 581	2 448
davon				
Freizeit	1 023	991	1 063	867
Aus-, Fort-, Weiterbildung, Seminar	860	635	632	435
Projekt	939	777	956	656
Fest, Feier, Konzert	460	311	381	244
Sportveranstaltung	198	123	144	66
Sonstiges	331	448	405	180
Insgesamt	6 403	5 770	6 054	4 498

2. Anzahl der Stammesbesucher bzw. Teilnehmenden nach Angebotsart und Angebotstyp

2015 bis 2021

Angebotsart ----- Angebotstyp	2015	2017	2019	2021
Offene Angebote	41 679	44 176	33 888	28 724
davon				
Jugendzentrum/zentrale (Groß-) Einrichtung	5 494	6 380	3 261	3 011
Jugendclub, Jugendtreff/Stadtteiltreff	17 018	12 790	13 539	9 062
Jugendfarm, Abenteuerspielplatz	476	544	413	417
Jugendkulturzentrum, Jugendkunst- oder -musikschule	3 713	1 383	2 289	903
Sonstiges einrichtungsbezogenes Angebot	9 825	17 441	10 141	9 483
Spiel- und/oder Sportmobil	1 071	1 653	698	1 615
Einrichtung/Initiative der mobilen Jugendarbeit	1 227	1 915	1 394	1 384
Sonstiges aufsuchendes Angebot	2 855	2 070	2 153	2 849
Gruppenbezogene Angebote	32 768	33 853	34 640	24 878
Veranstaltungen und Projekte	323 138	232 305	267 263	136 699
davon				
Freizeit	47 471	50 955	47 782	30 094
Aus-, Fort-, Weiterbildung, Seminar	23 098	22 691	22 703	12 551
Projekt	50 833	43 992	60 014	30 443
Fest, Feier, Konzert	122 890	60 643	67 798	25 975
Sportveranstaltung	30 629	19 814	24 588	13 967
Sonstiges	48 217	34 210	44 378	23 669
Insgesamt	397 585	310 334	335 791	190 301

3. Angebote der Jugendarbeit nach Art des Trägers und Angebotsart 2021

Art des Trägers	Insgesamt	Davon		
		Offene Angebote	Gruppenbezogene Angebote	Veranstaltungen und Projekte
Öffentliche Träger	373	52	114	207
davon				
Jugendamt	183	8	53	122
Landesjugendamt	-	-	-	-
Oberste Landesjugendbehörde	-	-	-	-
Gemeinde oder Gemeindeverband	188	44	60	84
andere Gebietskörperschaft	2	-	1	1
Freie Träger	4 125	938	946	2 241
davon				
Jugendverband	637	60	185	392
Jugendring	174	30	39	105
Jugendgruppe, Initiative	6	3	-	3
Arbeiterwohlfahrt oder deren Mitgliedsorganisationen	41	23	3	15
Deutscher Paritätischer Wohlfahrtsverband oder dessen Mitgliedsorganisationen	414	160	60	194
Deutsches Rotes Kreuz oder dessen Mitgliedsorganisationen	77	13	32	32
Diakonisches Werk und andere der EKD angeschlossene Träger	870	179	253	438
Caritasverband und andere der kath. Kirche angehörige Träger	88	12	18	58
Zentralwohlfahrtsstelle der Juden in Deutschland	-	-	-	-
andere Religionsgemeinschaften des öffentlichen Rechts	89	31	14	44
sonstige juristische Person, andere Vereinigung	1 729	427	342	960
Insgesamt	4 498	990	1 060	2 448

4. Offene Angebote nach Art des Trägers und Angebotstyp 2021

Art des Trägers	Insgesamt	Davon							
		Jugend- zentrum/ zentrale (Groß-) Einrich- tung	Jugend- club, Jugend- treff/ Stadt- teiltreff	Jugend- farm, Aben- teuer- spiel- platz	Jugend- kultur- zentrum, Jugend- kunst- oder -musik- schule	sons- tiges einrich- tungsbe- zogenes Angebot	Spiel- und/ oder Sport- mobil	Einrich- tung/ Initiative der mobilen Jugend- arbeit	sons- tiges aufsuch- endes Angebot
Öffentliche Träger	52	7	35	-	-	3	2	1	4
davon									
Jugendamt	8	-	6	-	-	1	1	-	-
Landesjugendamt	-	-	-	-	-	-	-	-	-
Oberste Landesjugendbehörde	-	-	-	-	-	-	-	-	-
Gemeinde oder Gemeindeverband	44	7	29	-	-	2	1	1	4
andere Gebietskörperschaft	-	-	-	-	-	-	-	-	-
Freie Träger	938	85	341	19	22	346	23	51	51
davon									
Jugendverband	60	3	36	-	1	10	4	-	6
Jugendring	30	3	8	-	2	13	-	2	2
Jugendgruppe, Initiative	3	1	2	-	-	-	-	-	-
Arbeiterwohlfahrt oder deren Mitgliedsorganisationen	23	5	11	-	-	4	-	2	1
Deutscher Paritätischer Wohlfahrtsverband oder dessen Mitgliedsorganisationen	160	20	35	6	1	68	9	12	9
Deutsches Rotes Kreuz oder dessen Mitgliedsorganisationen	13	4	8	-	-	-	-	1	-
Diakonisches Werk und andere der EKD angeschlossene Träger	179	19	58	1	-	92	-	2	7
Caritasverband und andere der kath. Kirche angehörige Träger	12	-	11	-	-	1	-	-	-
Zentralwohlfahrtsstelle der Juden in Deutschland	-	-	-	-	-	-	-	-	-
andere Religionsgemeinschaften des öffentlichen Rechts	31	-	9	-	-	16	1	2	3
sonstige juristische Person, andere Vereinigung	427	30	163	12	18	142	9	30	23
Insgesamt	990	92	376	19	22	349	25	52	55

[Inhalt](#)
5. Veranstaltungen und Projekte nach Art des Trägers und Angebotstyp
 2021

Art des Trägers	Insgesamt	Davon					
		Freizeit	Aus-, Fort-, Weiterbildung, Seminar	Projekt	Fest, Feier, Konzert	Sportver- anstaltung	Sonstiges
Öffentliche Träger	207	97	1	68	12	5	24
davon							
Jugendamt	122	65	1	31	3	2	20
Landesjugendamt	-	-	-	-	-	-	-
Oberste Landesjugendbehörde	-	-	-	-	-	-	-
Gemeinde oder							
Gemeindeverband	84	32	-	36	9	3	4
andere Gebietskörperschaft	1	-	-	1	-	-	-
Freie Träger	2 241	770	434	588	232	61	156
davon							
Jugendverband	392	147	153	39	13	23	17
Jugendring	105	13	40	29	6	1	16
Jugendgruppe, Initiative	3	3	-	-	-	-	-
Arbeiterwohlfahrt oder deren							
Mitgliedsorganisationen	15	6	-	3	2	-	4
Deutscher Paritätischer							
Wohlfahrtsverband oder							
dessen Mitgliedsorganisationen	194	71	22	62	28	3	8
Deutsches Rotes Kreuz oder							
dessen Mitgliedsorganisationen	32	7	10	12	1	-	2
Diakonisches Werk und andere							
der EKD angeschlossene							
Träger	438	215	51	71	67	5	29
Caritasverband und andere der							
kath. Kirche angehörige Träger	58	34	10	8	2	1	3
Zentralwohlfahrtsstelle der							
Juden in Deutschland	-	-	-	-	-	-	-
andere Religionsgemeinschaften							
des öffentlichen Rechts	44	28	5	3	3	2	3
sonstige juristische Person,							
andere Vereinigung	960	246	143	361	110	26	74
Insgesamt	2 448	867	435	656	244	66	180

[Inhalt](#)
6. Offene Angebote nach Art des Trägers, Angebotstyp und Anzahl der Stammbesucher
 2021

Art des Trägers ----- Angebotstyp	Insgesamt	Davon mit ... bis ... Stammbesuchern						Durch- schnittliche Zahl der Stamm- besucher pro Angebot	Stamm- besucher insgesamt
		1 - 10	11 - 20	21 - 30	31 - 40	41 - 50	51 und mehr		
Art des Trägers									
Öffentliche Träger	52	14	20	11	3	2	2	27	1 393
davon									
Jugendamt	8	3	1	2	-	1	1	66	525
Landesjugendamt	-	-	-	-	-	-	-	-	-
Oberste Landesjugendbehörde	-	-	-	-	-	-	-	-	-
Gemeinde oder Gemeindeverband	44	11	19	9	3	1	1	20	868
andere Gebietskörperschaft	-	-	-	-	-	-	-	-	-
Freie Träger	938	351	274	142	61	38	72	29	27 331
davon									
Jugendverband	60	23	16	5	6	2	8	45	2 724
Jugendring	30	14	8	2	4	-	2	26	771
Jugendgruppe, Initiative	3	1	1	-	-	-	1	42	125
Arbeiterwohlfahrt oder deren Mitgliedsorganisationen	23	11	5	4	-	-	3	30	684
Deutscher Paritätischer Wohlfahrtsverband oder dessen Mitgliedsorganisationen	160	36	48	33	15	11	17	37	5 883
Deutsches Rotes Kreuz oder dessen Mitgliedsorganisationen	13	5	3	2	2	1	-	21	273
Diakonisches Werk und andere der EKD angeschlossene Träger	179	86	56	23	8	2	4	17	2 965
Caritasverband und andere der kath. Kirche angehörige Träger	12	2	5	3	1	-	1	27	320
Zentralwohlfahrtsstelle der Juden in Deutschland	-	-	-	-	-	-	-	-	-
andere Religionsgemeinschaften des öffentlichen Rechts	31	14	12	3	-	1	1	16	507
sonstige juristische Person, andere Vereinigung	427	159	120	67	25	21	35	31	13 079
Insgesamt	990	365	294	153	64	40	74	29	28 724
Angebotstyp									
Jugendzentrum/ zentrale (Groß-)Einrichtung	92	26	23	12	11	9	11	33	3 011
Jugendclub, Jugendtreff/Stadtteiltreff	376	133	120	73	20	14	16	24	9 062
Jugendfarm, Abenteuerspielplatz	19	10	2	3	-	2	2	22	417
Jugendkulturzentrum, Jugendkunst- oder -musikschule	22	10	2	1	3	1	5	41	903
Sonstiges einrichtungsbezogenes Angebot	349	151	113	44	18	4	19	27	9 483
Spiel- und/oder Sportmobil	25	3	10	3	2	3	4	65	1 615
Einrichtung/Initiative der mobilen Jugendarbeit	52	17	13	10	3	3	6	27	1 384
Sonstiges aufsuchendes Angebot	55	15	11	7	7	4	11	52	2 849
Insgesamt	990	365	294	153	64	40	74	29	28 724

[Inhalt](#)
7. Gruppenbezogene Angebote nach Art des Trägers und Anzahl der Teilnehmenden
 2021

Art des Trägers	Insgesamt	Davon mit ... bis ... Teilnehmenden						Durchschnittliche Zahl der Teilnehmenden pro Angebot	Teilnehmende insgesamt
		1 - 5	6 - 10	11 - 15	16 - 20	21 - 25	26 und mehr		
Öffentliche Träger	114	15	37	26	7	9	20	20	2 316
davon									
Jugendamt	53	14	30	7	1	-	1	9	475
Landesjugendamt	-	-	-	-	-	-	-	-	-
Oberste Landesjugendbehörde	-	-	-	-	-	-	-	-	-
Gemeinde oder									
Gemeindeverband	60	1	7	19	6	9	18	30	1 791
andere Gebietskörperschaft	1	-	-	-	-	-	1	50	50
Freie Träger	946	76	309	235	115	60	151	24	22 562
davon									
Jugendverband	185	14	58	58	28	9	18	23	4 201
Jugendring	39	4	18	6	3	3	5	17	670
Jugendgruppe, Initiative	-	-	-	-	-	-	-	-	-
Arbeiterwohlfahrt oder deren									
Mitgliedsorganisationen	3	-	-	-	-	-	3	31	92
Deutscher Paritätischer									
Wohlfahrtsverband oder									
dessen Mitgliedsorganisationen	60	9	20	8	9	2	12	25	1 510
Deutsches Rotes Kreuz oder									
dessen Mitgliedsorganisationen	32	-	14	7	4	3	4	20	642
Diakonisches Werk und andere									
der EKD angeschlossene									
Träger	253	13	85	82	34	16	23	15	3 733
Caritasverband und andere der									
kath. Kirche angehörige Träger	18	1	5	6	2	-	4	19	341
Zentralwohlfahrtsstelle der									
Juden in Deutschland	-	-	-	-	-	-	-	-	-
andere Religionsgemeinschaften									
des öffentlichen Rechts	14	-	8	2	2	-	2	15	208
sonstige juristische Person,									
andere Vereinigung	342	35	101	66	33	27	80	33	11 165
Insgesamt	1 060	91	346	261	122	69	171	23	24 878

8. Veranstaltungen und Projekte nach Art des Trägers und Anzahl der Teilnehmenden

2021

Art des Trägers	Ins- gesamt	Davon mit ... bis ... Teilnehmenden								Durch- schnitt- liche Zahl der Teilneh- menden pro Angebot	Teilneh- mende insgesamt
		1 - 10	11 - 20	21 - 30	31 - 40	41 - 50	51 - 100	101 - 500	501 und mehr		
Öffentliche Träger	207	95	39	16	10	8	13	24	2	56	11 629
davon											
Jugendamt	122	78	21	9	5	1	4	3	1	40	4 847
Landesjugendamt	-	-	-	-	-	-	-	-	-	-	-
Oberste Landesjugendbehörde	-	-	-	-	-	-	-	-	-	-	-
Gemeinde oder Gemeindeverband	84	16	18	7	5	7	9	21	1	81	6 776
andere Gebietskörperschaft	1	1	-	-	-	-	-	-	-	6	6
Freie Träger	2 241	422	678	351	158	129	258	221	24	56	125 070
davon											
Jugendverband	392	68	149	57	27	25	36	27	3	48	18 833
Jugendring	105	23	33	14	6	3	14	10	2	77	8 090
Jugendgruppe, Initiative	3	-	-	-	-	-	3	-	-	68	203
Arbeiterwohlfahrt oder deren Mitgliedsorganisationen	15	3	4	4	-	1	-	3	-	44	653
Deutscher Paritätischer Wohlfahrtsverband oder dessen Mitgliedsorganisationen	194	35	43	39	10	10	33	21	3	58	11 321
Deutsches Rotes Kreuz oder dessen Mitgliedsorganisationen	32	14	9	-	4	-	1	4	-	34	1 074
Diakonisches Werk und andere der EKD angeschlossene Träger	438	61	143	69	54	25	55	28	3	41	17 910
Caritasverband und andere der kath. Kirche angehörige Träger	58	12	15	16	6	4	4	1	-	30	1 735
Zentralwohlfahrtsstelle der Juden in Deutschland	-	-	-	-	-	-	-	-	-	-	-
andere Religionsgemeinschaften des öffentlichen Rechts	44	5	8	8	1	7	13	2	-	49	2 167
sonstige juristische Person, andere Vereinigung	960	201	274	144	50	54	99	125	13	66	63 084
Insgesamt	2 448	517	717	367	168	137	271	245	26	56	136 699

[Inhalt](#)**9. Angebote der Jugendarbeit nach Themenschwerpunkt, Angebotsart und Angebotstyp**

2021

Lfd. Nr.	Themen-schwerpunkt ¹⁾	Ins-gesamt	Offene Angebote ²⁾								
			zu-sam-men	davon							
				Jugend-zentrum/ zentrale (Groß-) Einrich- tung	Jugend-club, Jugend-treff/ Stadtteil-treff	Jugend-farm, Aben-teuer-spiel-platz	Jugend-kultur-zentrum, Jugend-kunst-oder -musik-schule	sons-tiges einrich-tungsbe-zogenes Angebot	Spiel-und/ oder Sport-mobil	Einrich-tung/ Initiative der mobilen Jugend-arbeit	sons-tiges aufsu-chendes Angebot
1	Natur und Umwelt	705	109	8	31	14	2	42	-	3	9
2	Handwerk und Technik	398	101	12	27	14	6	36	-	1	5
3	Rettungs- und Hilfstechniken	164	9	-	1	-	-	7	-	-	1
4	Gesellschaft, Religion und Kultur	1 538	212	19	65	-	4	90	5	13	16
5	Medien	507	145	22	71	-	6	39	-	5	2
6	Hauswirtschaft	160	60	7	31	2	1	16	-	1	2
7	Kunst und Kultur	1 173	253	19	94	5	14	96	4	9	12
8	Spiele	1 520	448	51	219	6	4	108	21	15	24
9	Sport	1 079	269	32	117	1	4	68	19	14	14
10	Brauchtum	260	42	1	12	1	1	22	1	-	4
11	Didaktik und Methodik	232	21	1	1	-	-	12	1	3	3
12	Geschlecht und Aufklärung	188	48	6	21	3	-	10	-	3	5
13	Gewaltprävention	287	62	4	23	-	-	22	3	5	5
14	Hausaufgaben- und Lernbetreuung	139	95	10	42	1	-	40	-	1	1
15	Beratungsgespräche	331	197	18	79	4	1	57	1	26	11
16	Sonstige	793	145	13	48	-	1	56	2	15	10
17	Kein Schwerpunkt	77	46	4	30	-	-	3	-	7	2
18	Insgesamt³⁾	4 498	990	92	376	19	22	349	25	52	55

1) Mehrfachnennungen möglich.

2) Im Bereich der offenen Angebote stellen Themenschwerpunkte die Inhalte dar, die neben dem offenen Bereich angeboten werden.

3) Ohne Mehrfachnennungen.

Gruppen- bezogene Angebote	Veranstaltungen und Projekte								Lfd. Nr.
	zusammen	davon							
		Freizeit	Aus-, Fort-, Weiterbildung, Seminar	Projekt	Fest, Feier, Konzert	Sportver- anstaltung	Sonstiges		
137	459	257	27	130	22	7	16	1	
93	204	99	8	77	8	1	11	2	
79	76	15	31	18	2	4	6	3	
370	956	311	256	227	93	8	61	4	
93	269	49	74	120	8	1	17	5	
37	63	14	1	38	7	-	3	6	
291	629	205	29	230	103	2	60	7	
354	718	452	41	96	84	26	19	8	
246	564	322	29	84	47	66	16	9	
78	140	39	12	37	48	-	4	10	
31	180	11	138	22	1	2	6	11	
42	98	16	33	36	3	1	9	12	
48	177	18	102	43	5	1	8	13	
24	20	3	-	15	-	-	2	14	
65	69	13	26	16	2	3	9	15	
182	466	133	95	108	63	7	60	16	
5	26	7	2	3	12	-	2	17	
1 060	2 448	867	435	656	244	66	180	18	

[Inhalt](#)

10. Angebote der Jugendarbeit nach Angebotsart, Angebotstyp, Geschlechterverteilung und Alter der Stammbesucher bzw. Teilnehmenden
2021

Angebotsart ----- Angebotstyp	Ins- gesamt	Davon Angebote mit ... Stammbesuchern bzw. Teilnehmenden					Und zwar Angebote mit Stammbesuchern bzw. Teilnehmenden im Alter von ... bis unter ... Jahren ²⁾				
		aus- schließ- lich männ- lichen	über- wiegend männ- lichen	ungefähr gleich vielen männ- lichen und weib- lichen	über- wiegend weib- lichen	aus- schließ- lich weib- lichen	unter 10	10 - 14	14 - 18	18 - 27	27 und mehr
Offene Angebote	990	19	256	555	138	22	430	704	631	402	171
davon											
Jugendzentrum/zentrale (Groß-) Einrichtung	92	2	27	47	12	4	50	75	74	43	13
Jugendclub, Jugendtreff/Stadtteiltreff	376	5	125	208	33	5	126	284	272	152	40
Jugendfarm, Abenteuerspielplatz	19	-	3	11	4	1	17	18	7	2	1
Jugendkulturzentrum, Jugendkunst- oder -musikschule	22	1	7	8	6	-	6	12	18	17	11
Sonstiges einrichtungs- bezogenes Angebot	349	11	59	194	73	12	173	232	180	125	64
Spiel- und/oder Sportmobil	25	-	7	18	-	-	21	21	11	7	7
Einrichtung/Initiative der mobilen Jugendarbeit	52	-	20	28	4	-	12	27	42	34	16
Sonstiges aufsuchendes Angebot	55	-	8	41	6	-	25	35	27	22	19
Gruppenbezogene Angebote	1 060	61	142	568	219	70	456	584	531	299	142
veranstaltungen und Projekte¹⁾											
darunter											
Freizeit	867	31	131	544	113	48	489	699	508	260	167
Aus-, Fort-, Weiterbildung, Seminar	435	4	42	282	99	8	3	70	198	267	259
Projekt	656	11	115	380	121	29	307	474	379	202	115
Zusammen	1 958	46	288	1 206	333	85	799	1 243	1 085	729	541
Insgesamt	4 008	126	686	2 329	690	177	1 685	2 531	2 247	1 430	854

1) Die Anzahl der Teilnehmenden nach Geschlecht und Altersgruppen wird nur bei den dargestellten Angebotstypen erfasst.

2) Mehrfachnennungen möglich.

11. Offene Angebote nach Themenschwerpunkt und Geschlechterverteilung

2021

Themenschwerpunkt ¹⁾	Angebote mit ... Stammbesuchern				
	aus-schließlich männlichen	über-wiegend männlichen	ungefähr gleich vielen männlichen und weiblichen	über-wiegend weiblichen	aus-schließlich weiblichen
Natur und Umwelt	3	18	75	13	-
Handwerk und Technik	5	28	50	14	4
Rettungs- und Hilfstechiken	-	2	6	1	-
Gesellschaft, Religion und Kultur	1	39	136	31	5
Medien	6	51	77	10	1
Hauswirtschaft	1	13	34	8	4
Kunst und Kultur	6	49	128	60	10
Spiele	5	118	272	50	3
Sport	5	93	148	21	2
Brauchtum	-	7	26	8	1
Didaktik und Methodik	-	5	14	2	-
Geschlecht und Aufklärung	1	5	29	5	8
Gewaltprävention	2	24	28	7	1
Hausaufgaben- und Lernbetreuung	1	17	64	12	1
Beratungsgespräche	1	59	113	20	4
Sonstige	2	40	80	22	1
Kein Schwerpunkt	-	18	25	3	-
Insgesamt²⁾	19	256	555	138	22

1) Mehrfachnennungen möglich.

2) Ohne Mehrfachnennungen.

12. Gruppenbezogene Angebote nach Themenschwerpunkt und Geschlechterverteilung

2021

Themenschwerpunkt ¹⁾	Angebote mit ... Teilnehmenden				
	aus-schließlich männlichen	über-wiegend männlichen	ungefähr gleich vielen männlichen und weiblichen	über-wiegend weiblichen	aus-schließlich weiblichen
Natur und Umwelt	9	18	82	22	6
Handwerk und Technik	10	31	40	9	3
Rettungs- und Hilfstechiken	2	10	50	17	-
Gesellschaft, Religion und Kultur	10	31	241	74	14
Medien	12	18	47	12	4
Hauswirtschaft	3	5	23	4	2
Kunst und Kultur	8	28	129	97	29
Spiele	24	39	219	58	14
Sport	21	42	128	32	23
Brauchtum	2	6	46	14	10
Didaktik und Methodik	6	1	18	5	1
Geschlecht und Aufklärung	8	7	8	9	10
Gewaltprävention	7	10	19	7	5
Hausaufgaben- und Lernbetreuung	1	2	18	3	-
Beratungsgespräche	4	14	26	15	6
Sonstige	7	27	93	43	12
Kein Schwerpunkt	-	-	3	-	2
Insgesamt²⁾	61	142	568	219	70

1) Mehrfachnennungen möglich.

2) Ohne Mehrfachnennungen.

13. Veranstaltungen und Projekte nach Themenschwerpunkt und Geschlechterverteilung

2021

Angebote ----- Themenschwerpunkt ³⁾	Angebote mit ... Teilnehmenden				
	aus- schließlich männlichen	über- wiegend männlichen	ungefähr gleich vielen männlichen und weiblichen	über- wiegend weiblichen	aus- schließlich weiblichen
Angebote (Freizeiten, Aus-, Fort-, Weiterbildungen, Seminare, Projekte)¹⁾²⁾	46	288	1 206	333	85
Themenschwerpunkt ³⁾					
Natur und Umwelt	11	58	277	55	13
Handwerk und Technik	11	38	101	29	5
Rettungs- und Hilfstechiken	1	16	36	11	-
Gesellschaft, Religion und Kultur	18	109	516	125	26
Medien	3	47	143	48	2
Hauswirtschaft	3	9	31	8	2
Kunst und Kultur	7	41	261	114	41
Spiele	15	97	407	53	17
Sport	17	78	267	53	20
Brauchtum	1	11	59	14	3
Didaktik und Methodik	2	37	91	39	2
Geschlecht und Aufklärung	1	1	42	18	23
Gewaltprävention	2	12	125	21	3
Hausaufgaben- und Lernbetreuung	-	4	12	2	-
Beratungsgespräche	2	6	33	13	1
Sonstige	6	49	200	69	12
Kein Schwerpunkt	-	3	9	-	-

1) Ohne Feste, Feiern, Konzerte, Sportveranstaltungen sowie sonstige Veranstaltungen, da hierzu keine Angaben zum Geschlecht der Teilnehmenden vorliegen.

2) Ohne Mehrfachnennungen.

3) Mehrfachnennungen möglich.

14. Anzahl der Teilnehmenden nach Angebotsart, gewöhnlichem Durchführungsort bzw. Angebotstyp und Altersgruppen
 2021

Angebotsart ----- Gewöhnlicher Durchführungsort bzw. Angebotstyp	Insgesamt	Davon Teilnehmende im Alter von ... bis unter ... Jahren				
		unter 10	10 - 14	14 - 18	18 - 27	27 und mehr
Gruppenbezogene Angebote						
Teilnehmende insgesamt	24 878	6 797	7 523	6 400	3 161	997
davon						
Gruppenraum (nur Jugendarbeit)	5 349	949	1 519	1 640	975	266
Gruppenraum (auch andere Zwecke)	7 573	2 428	2 149	1 503	1 157	336
Sportstätte	1 903	472	575	459	258	139
Schulgebäude	4 792	1 518	1 779	1 409	70	16
Öffentlicher Raum	1 571	199	323	862	177	10
Sonstiges	3 690	1 231	1 178	527	524	230
Veranstaltungen und Projekte¹⁾						
Teilnehmende insgesamt	136 699	x	x	x	x	x
darunter						
Freizeit	30 094	8 034	12 273	6 430	2 042	1 315
Aus-, Fort-, Weiterbildung, Seminar	12 551	26	1 465	4 208	3 452	3 400
Projekt	30 443	5 955	11 130	8 687	3 099	1 572
Zusammen	73 088	14 015	24 868	19 325	8 593	6 287

1) Die Anzahl der Teilnehmenden nach Altersgruppen wird nur bei den dargestellten Angebotstypen erfasst.

[Inhalt](#)**15. Offene Angebote nach Angebotstyp, Themenschwerpunkt, Häufigkeit und Dauer**

2021

Lfd. Nr.	Angebotstyp ----- Themenschwerpunkt ¹⁾²⁾	Ins- gesamt	Davon mit einer Häufigkeit von ... Tagen pro Woche							Durch- schnittliche Häufigkeit in Tagen pro Woche je Angebot
			1	2	3	4	5	6	7	
1	Jugendzentrum/zentrale (Groß-) Einrichtung	92	27	4	3	7	46	5	-	4
2	Jugendclub, Jugendtreff/Stadtteiltreff	376	98	35	26	59	147	3	8	3
3	Jugendfarm, Abenteuerspielplatz	19	2	5	1	1	9	-	1	4
4	Jugendkulturzentrums, Jugendkunst- oder -musikschule	22	11	4	1	-	5	-	1	2
5	Sonstiges einrichtungs- bezogenes Angebot	349	186	40	15	17	87	-	4	2
6	Spiel- und/oder Sportmobil	25	17	1	1	-	6	-	-	2
7	Einrichtung/Initiative der mobilen Jugendarbeit	52	21	8	7	2	14	-	-	3
8	Sonstiges aufsuchendes Angebot	55	30	3	6	3	11	1	1	2
9	Insgesamt	990	392	100	60	89	325	9	15	3
10	Natur und Umwelt	109	38	18	6	7	40	-	-	3
11	Handwerk und Technik	101	42	17	4	6	31	-	1	3
12	Rettungs- und Hilfstechiken	9	7	1	-	-	1	-	-	2
13	Gesellschaft, Religion und Kultur	212	126	21	15	15	34	1	-	2
14	Medien	145	27	15	15	19	64	2	3	4
15	Hauswirtschaft	60	29	3	3	7	17	1	-	3
16	Kunst und Kultur	253	108	27	19	18	70	1	10	3
17	Spiele	448	139	25	30	57	180	5	12	3
18	Sport	269	87	19	18	28	109	3	5	3
19	Brauchtum	42	26	6	-	1	4	-	5	2
20	Didaktik und Methodik	21	11	4	1	-	5	-	-	2
21	Geschlecht und Aufklärung	48	12	2	2	9	21	1	1	4
22	Gewaltprävention	62	16	5	6	3	30	2	-	4
23	Hausaufgaben- und Lernbetreuung	95	16	9	3	16	51	-	-	4
24	Beratungsgespräche	197	37	18	12	28	96	5	1	4
25	Sonstige	145	47	14	10	21	47	1	5	3
26	Kein Schwerpunkt	46	11	8	5	3	18	1	-	3
27	Insgesamt³⁾	990	392	100	60	89	325	9	15	3

1) Im Bereich der offenen Angebote stellen Themenschwerpunkte die Inhalte dar, die neben dem offenen Bereich angeboten werden.

2) Mehrfachnennungen möglich.

3) Ohne Mehrfachnennungen.

Davon mit einer Dauer von ... bis ... Stunden pro Woche						Durchschnittliche Dauer in Stunden pro Woche je Angebot	Lfd. Nr.
1 - 7	8 - 14	15 - 21	22 - 28	29 - 35	36 und mehr		

Angebotstyp

32	7	9	10	23	11	19	1
138	38	70	52	57	21	16	2
2	7	3	1	4	2	23	3
17	1	-	-	1	3	13	4
242	31	27	7	31	11	9	5
17	2	3	1	1	1	8	6
28	8	5	3	2	6	13	7
36	7	3	3	1	5	11	8
512	101	120	77	120	60	13	9

Themenschwerpunkt¹⁾²⁾

57	11	14	7	13	7	13	10
56	12	11	5	13	4	12	11
8	-	-	-	-	1	6	12
154	21	15	10	10	2	7	13
49	16	22	20	26	12	19	14
32	5	9	5	7	2	12	15
138	25	23	12	33	22	14	16
179	38	69	57	79	26	16	17
103	30	38	36	46	16	16	18
29	3	3	1	1	5	10	19
16	1	1	1	-	2	10	20
18	1	9	10	5	5	20	21
22	8	9	5	8	10	19	22
34	10	20	11	15	5	17	23
66	20	33	22	32	24	19	24
64	19	21	15	19	7	14	25
15	8	8	3	6	6	17	26
512	101	120	77	120	60	13	27

16. Gruppenbezogene Angebote nach Themenschwerpunkt, Häufigkeit und Dauer

2021

Themenschwerpunkt ¹⁾	Insgesamt	Davon mit einer Häufigkeit von ... bis ... Gruppentreffen pro Monat				Durchschnittliche Häufigkeit in Tagen pro Monat je Angebot	Davon mit einer durchschnittlichen Dauer eines Gruppentreffens von ... bis ... Minuten				
		1 - 2	3 - 4	5 - 8	9 und mehr		1 - 30	31 - 60	61 - 90	91 - 120	121 und mehr
Natur und Umwelt	137	46	81	6	4	4	2	25	52	24	34
Handwerk und Technik	93	24	54	3	12	5	-	25	18	18	32
Rettungs- und Hilfstechiken	79	44	24	5	6	4	-	16	29	26	8
Gesellschaft, Religion und Kultur	370	144	210	6	10	3	15	130	65	101	59
Medien	93	31	55	1	6	4	-	17	18	34	24
Hauswirtschaft	37	10	23	-	4	4	1	7	5	16	8
Kunst und Kultur	291	66	191	22	12	4	8	71	74	99	39
Spiele	354	74	246	12	22	4	8	101	100	98	47
Sport	246	44	155	25	22	5	3	68	66	89	20
Brauchtum	78	11	64	2	1	4	3	29	23	12	11
Didaktik und Methodik	31	20	9	-	2	3	1	10	8	4	8
Geschlecht und Aufklärung	42	24	15	3	-	3	-	12	5	13	12
Gewaltprävention	48	16	24	5	3	4	-	10	13	15	10
Hausaufgaben- und Lernbetreuung	24	2	9	4	9	9	-	10	3	4	7
Beratungsgespräche	65	25	24	4	12	5	4	18	6	13	24
Sonstige	182	77	86	8	11	4	5	35	47	55	40
Kein Schwerpunkt	5	2	3	-	-	3	-	-	1	3	1
Insgesamt²⁾	1 060	311	634	56	59	4	26	277	266	308	183

1) Mehrfachnennungen möglich.

2) Ohne Mehrfachnennungen.

[Inhalt](#)
17. Veranstaltungen und Projekte nach Angebotstyp, Themenschwerpunkt, Anzahl der Veranstaltungstage und Anzahl der Übernachtungen
 2021

Lfd. Nr.	Angebotstyp ----- Themenschwerpunkt ¹⁾	Insgesamt	Anzahl der Veranstaltungstage					Durchschnittliche Anzahl der Veranstaltungstage je Angebot
			1	2 - 5	6 - 10	11 - 20	21 und mehr	
1	Freizeit	867	211	301	281	52	22	6
2	Aus-, Fort-, Weiterbildung, Seminar	435	200	189	31	9	6	3
3	Projekt	656	223	229	112	56	36	6
4	Fest, Feier, Konzert	244	197	39	7	-	1	2
5	Sportveranstaltung	66	35	24	5	1	1	3
6	Sonstiges	180	98	56	12	7	7	4
7	Insgesamt	2 448	964	838	448	125	73	5
8	Natur und Umwelt	459	102	171	138	37	11	6
9	Handwerk und Technik	204	70	68	38	15	13	6
10	Rettungs- und Hilfstechiken	76	21	39	13	1	2	4
11	Gesellschaft, Religion und Kultur	956	332	350	210	47	17	4
12	Medien	269	95	102	30	31	11	6
13	Hauswirtschaft	63	29	20	7	5	2	5
14	Kunst und Kultur	629	260	206	102	31	30	5
15	Spiele	718	182	272	207	38	19	6
16	Sport	564	175	184	164	29	12	5
17	Brauchtum	140	74	43	17	3	3	3
18	Didaktik und Methodik	180	58	94	22	2	4	4
19	Geschlecht und Aufklärung	98	46	36	12	2	2	4
20	Gewaltprävention	177	72	70	21	10	4	4
21	Hausaufgaben- und Lernbetreuung	20	9	2	6	1	2	18
22	Beratungsgespräche	69	28	28	9	2	2	6
23	Sonstige	466	196	159	66	28	17	5
24	Kein Schwerpunkt	26	17	4	3	-	2	5
25	Insgesamt²⁾	2 448	964	838	448	125	73	5

1) Mehrfachnennungen möglich.

2) Ohne Mehrfachnennungen.

Anzahl der Übernachtungen					Durchschnittliche Anzahl der Übernachtungen je Angebot	Lfd. Nr.
Keine	1 - 4	5 - 9	10 - 19	20 und mehr		

Angebotstyp

411	194	238	22	2	3	1
297	120	15	2	1	1	2
546	66	40	4	-	1	3
240	4	-	-	-	0	4
54	9	3	-	-	1	5
168	12	-	-	-	0	6
1 716	405	296	28	3	1	7

Themenschwerpunkt¹⁾

221	117	106	14	1	2	8
158	29	15	2	-	1	9
42	24	10	-	-	2	10
595	190	158	12	1	2	11
236	24	9	-	-	0	12
55	8	-	-	-	0	13
490	76	60	3	-	1	14
381	159	166	11	1	2	15
318	101	129	14	2	2	16
117	12	10	1	-	1	17
100	65	14	-	1	2	18
78	15	4	1	-	1	19
141	26	9	-	1	1	20
16	1	3	-	-	1	21
48	16	4	1	-	1	22
354	78	26	7	1	1	23
20	2	4	-	-	1	24
1 716	405	296	28	3	1	25

[Inhalt](#)
18. Angebote der Jugendarbeit nach der Mitarbeit von pädagogisch tätigen Personen, Altersgruppen, Geschlecht, Angebotsart und Angebotstyp
 2021

Lfd. Nr.	Mitarbeit von pädagogisch tätigen Personen ----- Altersgruppen ----- Geschlecht	Insgesamt	Offene Angebote							
			zusam- men	davon						
				Jugend- zentrum/ zentrale (Groß-) Einrich- tung	Jugend- club, Jugend- treff/ Stadt- teiltreff	Jugend- farm, Aben- teuer- spiel- platz	Jugend- kultur- zentrum, Jugend- kunst- oder -musik- schule	sons- tiges einrich- tungsbe- zogenes Angebot	Spiel- und/ oder Sport- mobil	Einrich- tung/ Initiative der mobilen Jugend- arbeit
1	Insgesamt	4 498	990	92	376	19	22	349	25	52
	und zwar ¹⁾									
2	mit Mitarbeit ehrenamtlich tätiger Personen	2 116	522	53	214	7	11	184	16	13
	darunter ¹⁾									
3	unter 16 Jahren	220	49	5	17	-	3	20	1	-
4	männlich	139	25	3	10	-	1	8	1	-
5	weiblich	179	42	3	14	-	3	18	1	-
6	16 bis unter 18 Jahren	437	97	17	41	-	3	23	4	4
7	männlich	266	60	13	28	-	1	11	2	3
8	weiblich	348	75	12	31	-	3	17	4	3
9	18 bis unter 27 Jahren	1 138	253	32	116	5	8	66	9	5
10	männlich	775	186	27	89	3	6	43	7	4
11	weiblich	898	191	22	80	5	7	55	5	5
12	27 bis unter 45 Jahren	967	225	28	73	5	5	87	11	5
13	männlich	637	145	18	50	4	4	51	9	2
14	weiblich	695	166	21	47	4	4	67	9	4
15	45 Jahre und mehr	808	230	20	86	6	5	92	3	5
16	männlich	460	131	8	39	6	2	65	2	3
17	weiblich	566	155	17	64	3	4	50	3	4
18	ohne Mitarbeit ehrenamtlich tätiger Personen	2 382	468	39	162	12	11	165	9	39
19	mit Mitarbeit haupt- und neben- beruflich tätiger Personen	3 644	860	84	324	19	14	300	23	50
	darunter ¹⁾									
20	unter 45 Jahren	2 765	689	75	270	17	12	220	21	39
21	männlich	1 724	421	45	198	10	8	93	17	27
22	weiblich	1 967	534	59	199	15	7	179	16	32
23	45 Jahre und mehr	1 855	399	53	114	16	6	164	7	19
24	männlich	915	197	34	65	8	3	62	3	13
25	weiblich	1 279	263	33	66	13	6	119	5	6
26	ohne Mitarbeit haupt- und neben- beruflich tätiger Personen	854	130	8	52	-	8	49	2	2
27	mit Mitarbeit von sonstigen pädagogisch tätiger Personen	2 124	593	74	213	14	18	198	13	31
	darunter ¹⁾									
28	Honorarkräfte	897	199	17	68	8	15	63	6	10
29	geringfügig Beschäftigte	139	54	11	29	1	1	9	-	1
30	Personen im FSJ/FOJ	345	80	5	27	5	3	28	4	2
31	Personen im BFD	340	113	16	50	3	3	35	-	2
32	Personen im Praktikum	999	424	59	159	13	9	129	12	25
33	Sonstige Personen	343	111	14	38	4	1	46	5	1
34	ohne Mitarbeit von sonstigen pädagogisch tätiger Personen	2 374	397	18	163	5	4	151	12	21

1) Mehrfachnennungen möglich.

	Gruppen- bezogene Angebote	Veranstaltungen und Projekte							Lfd. Nr.
		zusammen	davon						
sons- tiges aufsuch- endes Angebot			Freizeit	Aus-, Fort-, Weiterbildung, Seminar	Projekt	Fest, Feier, Konzert	Sportver- anstaltung	Sonstiges	
55	1 060	2 448	867	435	656	244	66	180	1
24	482	1 112	522	133	206	126	50	75	2
3	52	119	68	3	19	22	5	2	3
2	28	86	50	3	11	17	3	2	4
3	38	99	56	3	16	18	4	2	5
5	109	231	141	12	24	32	10	12	6
2	55	151	83	9	14	25	9	11	7
5	84	189	116	10	21	24	9	9	8
12	250	635	315	66	103	75	35	41	9
7	153	436	225	52	59	44	30	26	10
12	179	528	258	58	87	55	31	39	11
11	196	546	256	61	98	64	32	35	12
7	109	383	182	44	61	42	29	25	13
10	133	396	184	38	74	54	23	23	14
13	160	418	202	37	67	64	19	29	15
6	83	246	108	28	36	38	16	20	16
10	104	307	158	22	46	52	11	18	17
31	578	1 336	345	302	450	118	16	105	18
46	739	2 045	681	371	564	231	47	151	19
35	487	1 589	485	320	433	190	42	119	20
23	260	1 043	303	226	254	152	31	77	21
27	325	1 108	332	189	343	135	26	83	22
20	366	1 090	386	152	312	135	27	78	23
9	149	569	191	99	146	68	19	46	24
15	266	750	251	89	231	114	14	51	25
9	321	403	186	64	92	13	19	29	26
32	382	1 149	326	215	360	137	23	88	27
12	149	549	109	167	194	40	4	35	28
2	12	73	21	-	19	27	2	4	29
6	68	197	61	33	57	24	5	17	30
4	64	163	64	8	32	43	4	12	31
18	146	429	115	34	153	83	15	29	32
2	68	164	70	15	36	22	4	17	33
23	678	1 299	541	220	296	107	43	92	34

[Inhalt](#)
19. Ehrenamtlich pädagogisch tätige Personen nach Altersgruppen, Angebotsart, Angebotstyp und Geschlecht
 2021

Lfd. Nr.	Altersgruppe	Insgesamt	Offene Angebote								
			zusammen	davon							
				Jugendzentrum/ zentrale (Groß-) Einrichtung	Jugendclub, Jugendtreff/ Stadtteiltreff	Jugendfarm, Abenteuerspielplatz	Jugendkulturzentrum, Jugendkunst- oder -musikschule	sonstiges einrichtungsbezogenes Angebot	Spiel- und/ oder Sport- mobil	Einrichtung/ Initiative der mobilen Jugendarbeit	sonstiges aufsuchendes Angebot
1	unter 16 Jahren	1 478	155	10	40	-	9	75	5	-	16
2	16 bis unter 18 Jahren	1 666	273	53	88	-	9	55	32	18	18
3	18 bis unter 27 Jahren	4 351	890	135	311	20	60	246	53	27	38
4	27 bis unter 45 Jahren	3 265	822	92	235	18	33	266	38	19	121
5	45 Jahre und mehr	1 897	511	50	163	13	14	216	8	12	35
6	Insgesamt	12 657	2 651	340	837	51	125	858	136	76	228
7	unter 16 Jahren	683	48	4	16	-	2	17	2	-	7
8	16 bis unter 18 Jahren	717	121	22	44	-	5	17	18	8	7
9	18 bis unter 27 Jahren	2 043	457	72	166	7	35	118	30	14	15
10	27 bis unter 45 Jahren	1 725	446	44	140	7	16	126	20	7	86
11	45 Jahre und mehr	843	214	12	67	8	4	104	3	5	11
12	Insgesamt	6 011	1 286	154	433	22	62	382	73	34	126
13	unter 16 Jahren	795	107	6	24	-	7	58	3	-	9
14	16 bis unter 18 Jahren	949	152	31	44	-	4	38	14	10	11
15	18 bis unter 27 Jahren	2 308	433	63	145	13	25	128	23	13	23
16	27 bis unter 45 Jahren	1 540	376	48	95	11	17	140	18	12	35
17	45 Jahre und mehr	1 054	297	38	96	5	10	112	5	7	24
18	Insgesamt	6 646	1 365	186	404	29	63	476	63	42	102

Gruppen- bezogene Angebote	Veranstaltungen und Projekte							Lfd. Nr.
	zusammen	davon						
		Freizeit	Aus-, Fort-, Weiterbildung, Seminar	Projekt	Fest, Feier, Konzert	Sportver- anstaltung	Sonstiges	

Insgesamt

135	1 188	426	131	231	255	139	6	1
251	1 142	495	59	158	177	206	47	2
595	2 866	1 316	282	539	288	262	179	3
421	2 022	795	280	327	198	221	201	4
270	1 116	491	85	121	238	109	72	5
1 672	8 334	3 523	837	1 376	1 156	937	505	6

männlich

50	585	201	64	113	135	69	3	7
84	512	199	22	68	89	109	25	8
271	1 315	589	137	240	142	133	74	9
215	1 064	407	150	161	91	126	129	10
127	502	199	40	58	100	58	47	11
747	3 978	1 595	413	640	557	495	278	12

weiblich

85	603	225	67	118	120	70	3	13
167	630	296	37	90	88	97	22	14
324	1 551	727	145	299	146	129	105	15
206	958	388	130	166	107	95	72	16
143	614	292	45	63	138	51	25	17
925	4 356	1 928	424	736	599	442	227	18

20. Angebote der Jugendarbeit nach Schulart bzw. Schulform der kooperierenden Schulen, Angebotsart und Trägergruppen
2021

Schulart ¹⁾ ----- Schulform ¹⁾	Ins- gesamt	Offene Angebote			Gruppenbezogene Angebote			Veranstaltungen und Projekte		
		zusam- men	davon		zusam- men	davon		zusam- men	davon	
			öffentliche Träger	freie Träger		öffentliche Träger	freie Träger		öffentliche Träger	freie Träger
Insgesamt	4 498	990	52	938	1 060	114	946	2 448	207	2 241
mit Kooperation	1 015	341	19	322	237	9	228	437	29	408
und zwar										
Schulart der Kooperation ¹⁾										
Grundschule	408	187	12	175	79	5	74	142	10	132
Hauptschule	201	109	5	104	31	1	30	61	5	56
Realschule	443	215	12	203	101	3	98	127	13	114
Gymnasium	304	85	2	83	67	1	66	152	10	142
Schule mit mehreren										
Bildungsgängen	172	45	4	41	21	-	21	106	8	98
Integrierte Gesamtschule	18	6	-	6	6	-	6	6	-	6
Berufsbildende Schule	73	23	-	23	15	-	15	35	8	27
Förderschule	156	78	3	75	22	-	22	56	11	45
Sonstige	54	18	1	17	14	-	14	22	1	21
und zwar										
Schulform der Kooperation ¹⁾										
Halbtagschule	386	141	7	134	75	1	74	170	14	156
offene Ganztagschule	563	214	12	202	165	7	158	184	14	170
teilgebundene Ganztagschule	124	44	1	43	27	-	27	53	7	46
gebundene Ganztagschule	87	15	-	15	8	1	7	64	1	63

1) Mehrfachnennungen möglich.

21. Anzahl der Träger nach Art und personellen Ressourcen

2021

Art des Trägers	Insgesamt	Personelle Ressourcen des Trägers ¹⁾			
		ehrenamtlich	hauptberuflich	nebenberuflich	sonstige
Öffentliche Träger	53	29	37	2	18
davon					
Jugendamt	7	4	7	1	2
Landesjugendamt	-	-	-	-	-
Oberste Landesjugendbehörde	-	-	-	-	-
Gemeinde oder Gemeindeverband	45	25	29	1	15
andere Gebietskörperschaft	1	-	1	-	1
Freie Träger	667	561	566	114	188
davon					
Jugendverband	93	91	70	18	23
Jugendring	28	25	22	6	11
Jugendgruppe, Initiative	4	4	1	-	-
Arbeiterwohlfahrt oder deren					
Mitgliedsorganisationen	15	9	15	1	1
Deutscher Paritätischer Wohlfahrtsverband					
oder dessen Mitgliedsorganisationen	73	56	67	10	36
Deutsches Rotes Kreuz oder dessen					
Mitgliedsorganisationen	17	14	14	-	3
Diakonisches Werk und andere der EKD					
angeschlossene Träger	173	150	158	24	25
Caritasverband und andere der kath. Kirche					
angehörige Träger	19	19	18	1	2
Zentralwohlfahrtsstelle der Juden in					
Deutschland	-	-	-	-	-
andere Religionsgemeinschaften des					
öffentlichen Rechts	27	25	19	3	2
sonstige juristische Person,					
andere Vereinigung	218	168	182	51	85
Insgesamt	720	590	603	116	206

1) Mehrfachnennungen möglich.

22. Anzahl der Träger nach Rechtsform und personellen Ressourcen sowie Angebote insgesamt

2021

Rechtsform des Trägers	Träger insgesamt	Personelle Ressourcen des Trägers ¹⁾				Angebote insgesamt
		ehrenamtlich	hauptberuflich	nebenberuflich	sonstige	
Gebietskörperschaft oder Behörde	37	21	27	2	12	313
Körperschaft des öffentlichen Rechts	195	173	168	22	23	874
Kommunalunternehmen	-	-	-	-	-	-
Anstalt des öffentlichen Rechts	-	-	-	-	-	-
Stiftung des öffentlichen Rechts	-	-	-	-	-	-
(Gemeinnütziger) Verein	430	359	354	84	154	2 896
Genossenschaft	-	-	-	-	-	-
Stiftung des Privatrechts	6	2	6	1	1	53
(Gemeinnützige) Gesellschaft mit beschränkter Haftung (gGmbH/GmbH)	46	29	45	7	16	338
Sonstige Rechtsform	6	6	3	-	-	24
Insgesamt	720	590	603	116	206	4 498

1) Mehrfachnennungen möglich.

[Inhalt](#)

23. Veranstaltungen und Projekte der internationalen Jugendarbeit nach Angebotstyp, Anzahl der Veranstaltungstage und Anzahl der Übernachtungen
2021

Lfd. Nr.	Angebotstyp ----- Themenschwerpunkt ¹⁾	Insgesamt	Anzahl der Veranstaltungstage					Durchschnitt- liche Anzahl der Veran- staltungstage je Angebot
			1	2 - 5	6 - 10	11 - 20	21 und mehr	
1	Angebote insgesamt	66	10	19	26	7	4	8
	davon							
2	Freizeit	16	-	2	10	4	-	9
3	Aus-, Fort-, Weiterbildung, Seminar	9	1	4	3	-	1	7
4	Projekt	30	2	10	12	3	3	11
5	Fest, Feier, Konzert	8	7	-	1	-	-	2
6	Sportveranstaltung	2	-	2	-	-	-	4
7	Sonstiges	1	-	1	-	-	-	5
8	Natur und Umwelt	15	2	4	5	3	1	10
9	Handwerk und Technik	3	1	1	-	1	-	7
10	Rettungs- und Hilfstechiken	-	-	-	-	-	-	-
11	Gesellschaft, Religion und Kultur	44	7	11	19	5	2	7
12	Medien	3	1	1	-	-	1	17
13	Hauswirtschaft	-	-	-	-	-	-	-
14	Kunst und Kultur	23	1	7	10	3	2	10
15	Spiele	9	1	3	5	-	-	5
16	Sport	10	-	3	6	-	1	8
17	Brauchtum	5	1	1	2	1	-	7
18	Didaktik und Methodik	4	1	2	1	-	-	4
19	Geschlecht und Aufklärung	4	-	-	3	-	1	26
20	Gewaltprävention	5	1	1	1	1	1	9
21	Hausaufgaben- und Lernbetreuung	-	-	-	-	-	-	-
22	Beratungsgespräche	-	-	-	-	-	-	-
23	Sonstige	6	-	2	3	1	-	9
24	Kein Schwerpunkt	-	-	-	-	-	-	-

1) Mehrfachnennungen möglich.

Anzahl der Übernachtungen					Durchschnittliche Anzahl der Übernachtungen je Angebot	Lfd. Nr.
Keine	1 - 4	5 - 9	10 - 19	20 und mehr		

Angebotstyp

27	13	22	4	-	4	1
2	-	12	2	-	7	2
5	2	2	-	-	2	3
11	9	8	2	-	3	4
8	-	-	-	-	-	5
1	1	-	-	-	2	6
-	1	-	-	-	4	7

Themenschwerpunkt¹⁾

6	2	4	3	-	5	8
1	1	-	1	-	6	9
-	-	-	-	-	-	10
18	7	16	3	-	4	11
3	-	-	-	-	-	12
-	-	-	-	-	-	13
5	7	9	2	-	5	14
4	-	5	-	-	3	15
2	2	6	-	-	5	16
3	-	1	1	-	4	17
2	1	1	-	-	3	18
2	-	2	-	-	3	19
3	1	1	-	-	2	20
-	-	-	-	-	-	21
-	-	-	-	-	-	22
2	2	2	-	-	3	23
-	-	-	-	-	-	24

**24. Veranstaltungen und Projekte der internationalen Jugendarbeit nach Herkunftsland der Teilnehmenden,
Durchführungsort und Anzahl der Teilnehmenden
2021**

Lfd. Nr.	Herkunftsland aus dem alle oder die meisten ausländischen Teilnehmenden stammen	Angebote der internationalen Jugendarbeit insgesamt	Davon		Davon		
			im Inland	im Ausland	1 - 10	11 - 20	21 - 30
1	Europa	54	43	11	3	21	10
	davon						
2	Finnland	1	1	-	-	-	1
3	Frankreich	4	1	3	1	2	-
4	Griechenland	1	-	1	-	-	1
5	Italien	2	2	-	1	1	-
6	Niederlande	1	1	-	-	-	1
7	Polen	12	11	1	1	4	1
8	Rumänien	1	-	1	-	1	-
9	Russische Föderation	8	8	-	-	3	-
10	Schweden	1	-	1	-	1	-
11	Spanien	1	1	-	-	1	-
12	Tschechische Republik	20	17	3	-	8	4
13	Ukraine	2	1	1	-	-	2
14	Afrika	-	-	-	-	-	-
15	Amerika	1	1	-	-	-	-
	davon						
16	Mexiko	1	1	-	-	-	-
17	Asien	11	11	-	-	3	1
	davon						
18	Afghanistan	1	1	-	-	-	-
19	Indonesien	1	1	-	-	-	1
20	Israel	3	3	-	-	2	-
21	Japan	1	1	-	-	1	-
22	Syrien	4	4	-	-	-	-
23	Vietnam	1	1	-	-	-	-
24	Insgesamt	66	55	11	3	24	11

mit ... bis ... Teilnehmenden					Durchschnittliche Zahl der Teilnehmenden pro Angebot	Teilnehmende insgesamt	Lfd. Nr.
31 - 40	41 - 50	51 - 100	101 - 500	501 und mehr			
8	4	5	3	-	39	2 096	1
-	-	-	-	-	22	22	2
-	-	1	-	-	33	130	3
-	-	-	-	-	30	30	4
-	-	-	-	-	12	23	5
-	-	-	-	-	27	27	6
1	1	3	1	-	59	711	7
-	-	-	-	-	14	14	8
3	-	1	1	-	49	389	9
-	-	-	-	-	13	13	10
-	-	-	-	-	16	16	11
4	3	-	1	-	34	673	12
-	-	-	-	-	24	48	13
-	-	-	-	-	-	-	14
-	1	-	-	-	49	49	15
-	1	-	-	-	49	49	16
-	-	2	3	2	704	7 740	17
-	-	-	-	1	510	510	18
-	-	-	-	-	27	27	19
-	-	-	-	1	2 151	6 453	20
-	-	-	-	-	20	20	21
-	-	2	2	-	155	620	22
-	-	-	1	-	110	110	23
8	5	7	6	2	150	9 885	24

[Inhalt](#)
25. Angebote der Jugendarbeit nach Kreisfreien Städten und Landkreisen, Angebotsart und Angebotstyp
 2021

Lfd. Nr.	Kreisfreie Stadt Landkreis Land	Ins- gesamt	Offene Angebote								
			zusammen	davon							
				Jugend- zentrum/ zentrale (Groß-) Einrich- tung	Jugend- club, Jugend- treff/ Stadt- teiltreff	Jugend- farm, Aben- teuer- spiel- platz	Jugend- kultur- zentrum, Jugend- kunst- oder -musik- schule	sons- tiges einrich- tungsbe- zogenes Angebot	Spiel- und/ oder Sport- mobil	Einrich- tung/ Initiative der mobilen Jugend- arbeit	sons- tiges aufsuch- endes Angebot
1	Chemnitz, Stadt	235	65	4	23	-	1	24	1	9	3
2	Dresden, Stadt	869	152	17	41	7	1	67	5	4	10
3	Leipzig, Stadt	1 023	180	2	81	9	7	62	3	8	8
4	Erzgebirgskreis	405	96	6	55	-	8	15	2	5	5
5	Mittelsachsen	124	35	6	22	-	-	6	1	-	-
6	Vogtlandkreis	275	55	22	11	-	-	11	-	7	4
7	Zwickau	372	106	11	30	1	1	52	2	1	8
8	Bautzen	184	45	2	20	1	-	9	3	4	6
9	Görlitz	250	59	1	26	-	1	26	1	3	1
10	Meißen	319	58	11	22	1	1	11	3	7	2
11	Sächsische Schweiz- Osterzgebirge	226	52	1	19	-	2	24	4	2	-
12	Leipzig	167	63	5	20	-	-	30	-	1	7
13	Nordsachsen	49	24	4	6	-	-	12	-	1	1
14	Sachsen	4 498	990	92	376	19	22	349	25	52	55

Gruppen- bezogene Angebote	Veranstaltungen und Projekte								Lfd. Nr.
	zusammen	davon							
		Freizeit	Aus-, Fort-, Weiterbildung, Seminar	Projekt	Fest, Feier, Konzert	Sportver- anstaltung	Sonstiges		
24	146	40	33	23	27	9	14	1	
218	499	127	188	113	38	8	25	2	
326	517	166	85	131	61	12	62	3	
71	238	136	17	52	12	8	13	4	
21	68	25	11	16	7	3	6	5	
37	183	72	26	58	14	2	11	6	
70	196	89	15	54	19	6	13	7	
78	61	27	-	17	13	2	2	8	
36	155	20	15	106	6	2	6	9	
86	175	71	12	35	35	7	15	10	
59	115	40	30	33	6	2	4	11	
26	78	41	3	16	5	5	8	12	
8	17	13	-	2	1	-	1	13	
1 060	2 448	867	435	656	244	66	180	14	

**26. Angebote der Jugendarbeit nach Kreisfreien Städten und Landkreisen, Angebotsart und Trägergruppen
sowie Anzahl ehrenamtlich pädagogisch tätiger Personen
2021**

Kreisfreie Stadt Landkreis Land	Ins- gesamt	Offene Angebote			Gruppenbezogene Angebote			Veranstaltungen und Projekte			Anzahl ehren- amtlich tätiger Personen
		zusam- men	davon		zusam- men	davon		zusam- men	davon		
			öffentliche Träger	freie Träger		öffentliche Träger	freie Träger		öffentliche Träger	freie Träger	
Chemnitz, Stadt	235	65	-	65	24	-	24	146	-	146	1 121
Dresden, Stadt	869	152	-	152	218	1	217	499	1	498	2 917
Leipzig, Stadt	1 023	180	6	174	326	52	274	517	121	396	1 533
Erzgebirgskreis	405	96	3	93	71	1	70	238	4	234	1 632
Mittelsachsen	124	35	13	22	21	-	21	68	10	58	233
Vogtlandkreis	275	55	6	49	37	9	28	183	39	144	402
Zwickau	372	106	5	101	70	-	70	196	-	196	1 079
Bautzen	184	45	7	38	78	34	44	61	10	51	431
Görlitz	250	59	1	58	36	-	36	155	1	154	623
Meißen	319	58	2	56	86	8	78	175	7	168	1 401
Sächsische Schweiz- Osterzgebirge	226	52	-	52	59	-	59	115	1	114	750
Leipzig	167	63	9	54	26	8	18	78	12	66	382
Nordsachsen	49	24	-	24	8	1	7	17	1	16	153
Sachsen	4 498	990	52	938	1 060	114	946	2 448	207	2 241	12 657

[Inhalt](#)

27. Anzahl der Stammbesucher bzw. Teilnehmenden nach Kreisfreien Städten und Landkreisen, Angebotsart und Angebotstyp
2021

Lfd. Nr.	Kreisfreie Stadt Landkreis Land	Insgesamt	Offene Angebote								
			zusammen	davon							
				Jugend- zentrum/ zentrale (Groß-) Einrich- tung	Jugend- club, Jugend- treff/ Stadt- teiltreff	Jugend- farm, Aben- teuer- spiel- platz	Jugend- kultur- zentrum, Jugend- kunst- oder -musik- schule	sons- tiges einrich- tungsbe- zogenes Angebot	Spiel- und/ oder Sport- mobil	Einrich- tung/ Initiative der mobilen Jugend- arbeit	sons- tiges aufsuch- endes Angebot
1	Chemnitz, Stadt	11 648	3 318	310	727	-	8	1 929	80	134	130
2	Dresden, Stadt	29 117	5 048	977	1 092	283	100	2 008	82	102	404
3	Leipzig, Stadt	51 661	7 328	215	2 433	98	438	1 972	1 044	423	705
4	Erzgebirgskreis	12 781	1 523	173	725	-	109	146	65	88	217
5	Mittelsachsen	4 444	583	109	403	-	-	51	20	-	-
6	Vogtlandkreis	13 123	1 134	613	247	-	-	121	-	111	42
7	Zwickau	14 441	3 198	160	679	1	120	1 497	65	15	661
8	Bautzen	8 542	757	30	326	25	-	136	55	100	85
9	Görlitz	9 312	1 950	80	1 196	-	10	427	7	150	80
10	Meißen	14 888	1 193	78	364	10	70	289	60	212	110
11	Sächsische Schweiz- Osterzgebirge	10 631	886	25	276	-	48	391	137	9	-
12	Leipzig	7 913	905	101	249	-	-	375	-	15	165
13	Nordsachsen	1 800	901	140	345	-	-	141	-	25	250
14	Sachsen	190 301	28 724	3 011	9 062	417	903	9 483	1 615	1 384	2 849

Gruppen- bezogene Angebote	Veranstaltungen und Projekte							Lfd. Nr.
	zusammen	davon						
		Freizeit	Aus-, Fort-, Weiterbildung, Seminar	Projekt	Fest, Feier, Konzert	Sportver- anstaltung	Sonstiges	
1 385	6 945	1 538	768	1 042	1 296	489	1 812	1
3 261	20 808	5 084	4 646	4 039	4 295	613	2 131	2
6 172	38 161	4 067	2 039	8 185	4 334	6 620	12 916	3
1 061	10 197	3 958	386	1 903	731	948	2 271	4
397	3 464	702	132	1 754	486	122	268	5
2 670	9 319	2 288	353	2 720	2 092	91	1 775	6
1 380	9 863	4 002	258	2 211	2 276	295	821	7
3 759	4 026	1 075	-	924	1 505	115	407	8
599	6 763	495	413	3 600	2 115	31	109	9
2 237	11 458	2 586	221	1 523	5 503	738	887	10
1 357	8 388	2 188	3 253	1 448	417	1 060	22	11
439	6 569	1 614	82	1 063	725	2 845	240	12
161	738	497	-	31	200	-	10	13
24 878	136 699	30 094	12 551	30 443	25 975	13 967	23 669	14

Abb. 1 Angebote der Jugendarbeit nach Angebotsart
2021

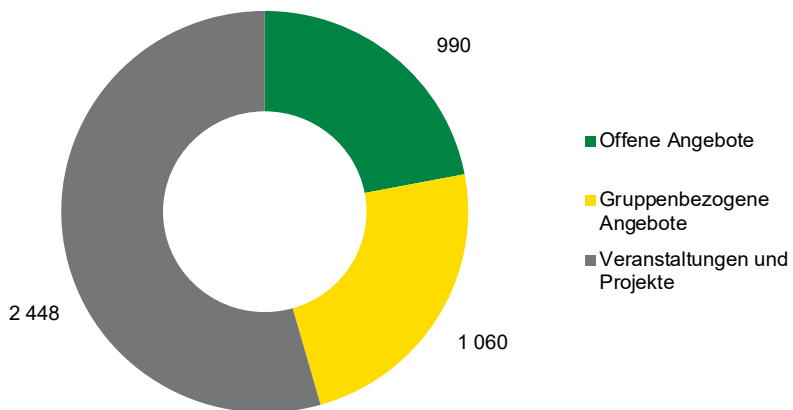


Abb. 2 Angebote der Jugendarbeit nach Angebotsart und Berichtsjahr

2015 bis 2021

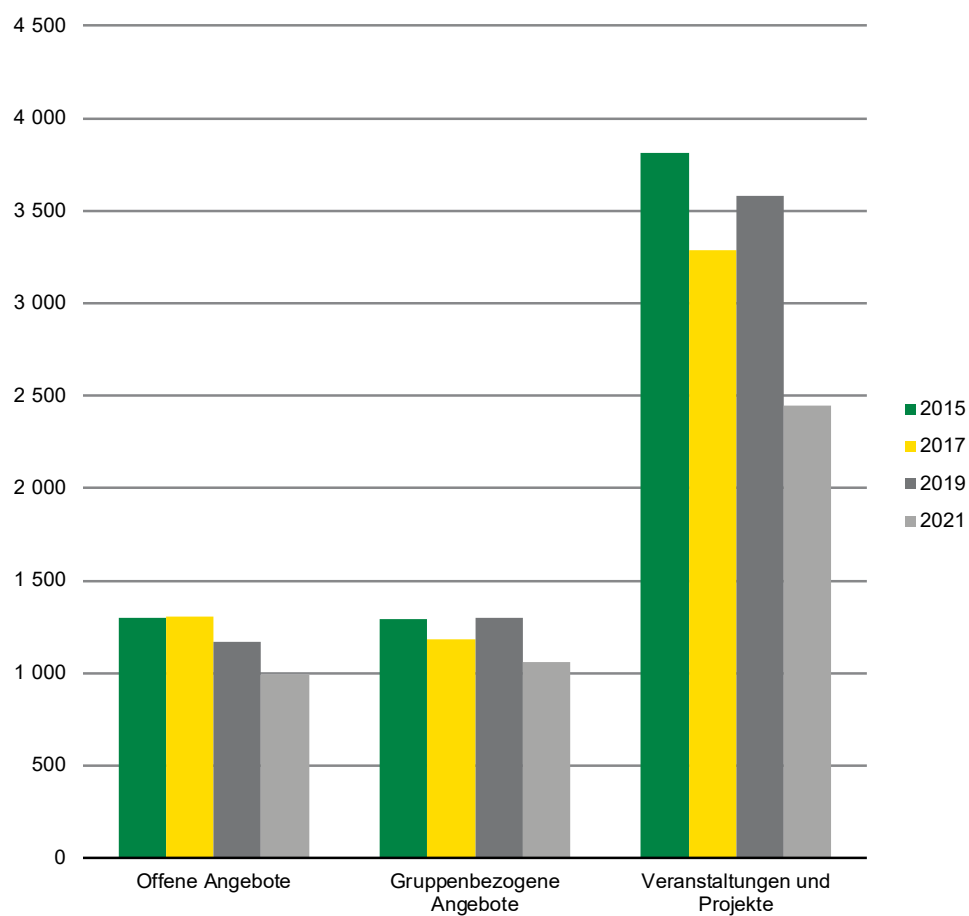


Abb. 3 Anzahl der Stammesbesucher bzw. Teilnehmenden nach Angebotsart

2021

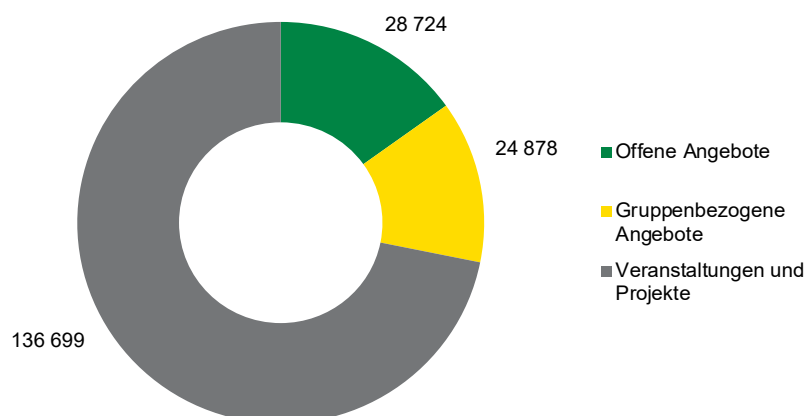


Abb. 4 Anzahl der Stammesbesucher bzw. Teilnehmenden nach Angebotsart und Berichtsjahr
2015 bis 2021

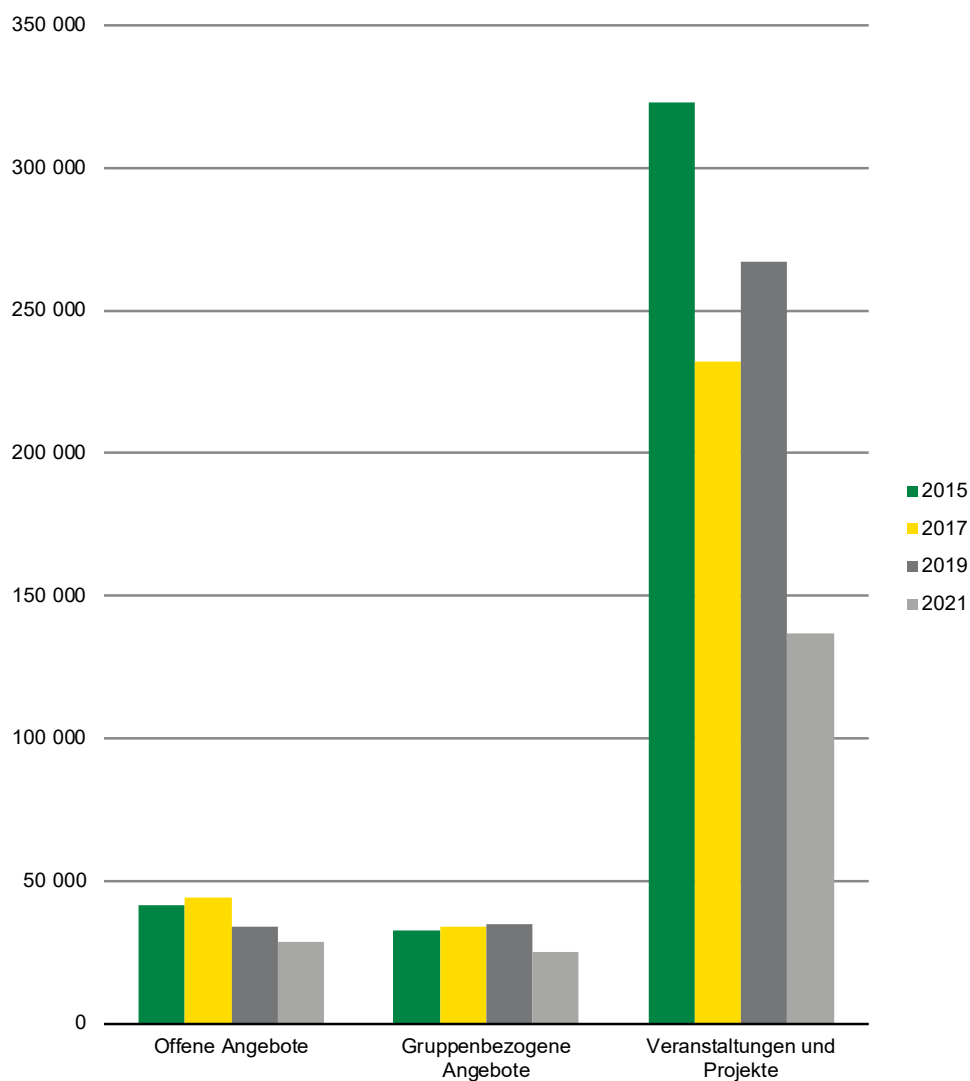


Abb. 5 Angebote der Jugendarbeit nach Angebotsart und Art des Trägers

2021

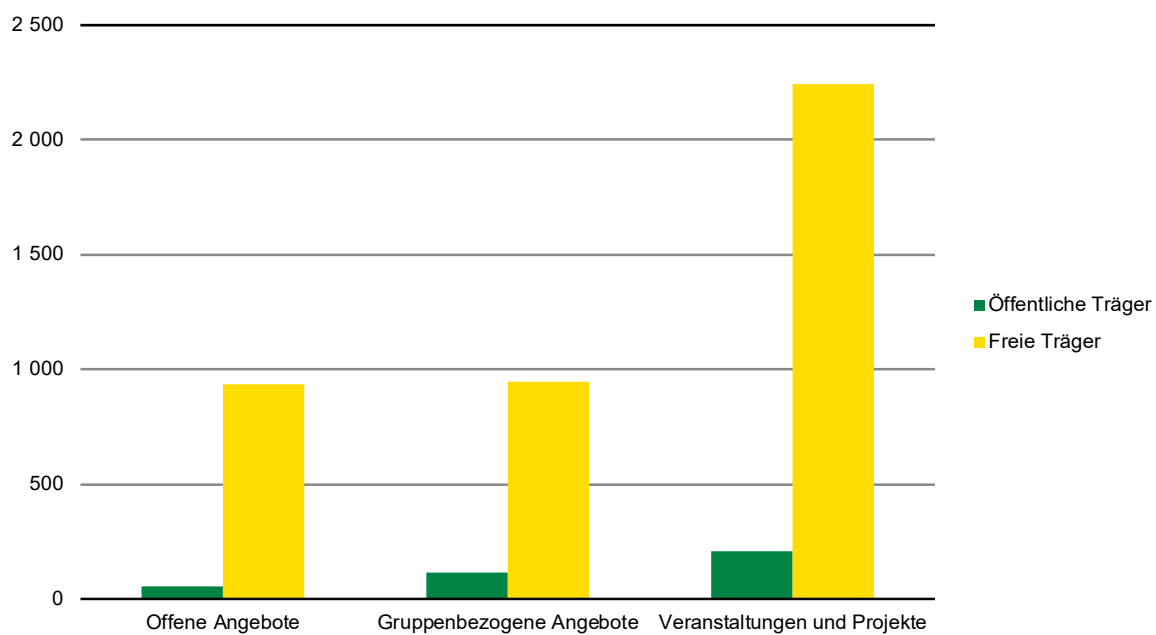
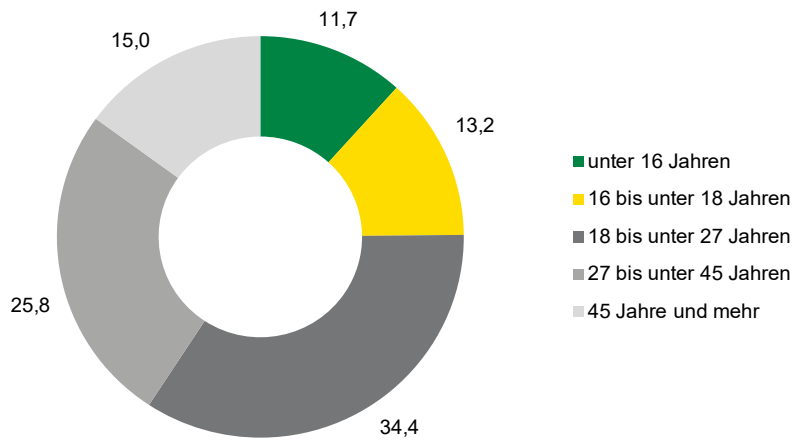


Abb. 6 Ehrenamtlich pädagogisch tätige Personen nach Altersgruppen
in Prozent
2021



[Inhalt](#)**Erhebungsbogen zur Statistik der Kinder- und Jugendhilfe Teil II: Angebote der Jugendarbeit 2021**

PDF-Datei nicht unterstützt, ist dieser Inhalt in der zur Langzeitarchivierung erstellten PDF-Datei des gesamten Statistischen Berichts enthalten. Diese ist in der gemeinsamen Publikationsdatenbank (Statistische Bibliothek) des Bundes und der Länder abgelegt.



Erhebungsbogen_K
JH_Teil_II_2021