



Statistischer Bericht



Arbeitskosten im Produzierenden Gewerbe und im Dienstleistungsbereich im Freistaat Sachsen

2020

N III 1 – 4j/20

Zeichenerklärung

- Nichts vorhanden (genau Null)
- 0 weniger als die Hälfte von 1 in der letzten besetzten Stelle, jedoch mehr als nichts
- ... Angabe fällt später an
- / Zahlenwert nicht sicher genug
- . Zahlenwert unbekannt oder geheim zu halten
- x Tabellenfach gesperrt, weil Aussage nicht sinnvoll
- () Aussagewert ist eingeschränkt
- p vorläufige Zahl
- r berichtigte Zahl
- s geschätzte Zahl

Allen Rechnungen liegen die ungerundeten Werte zugrunde. In einzelnen Fällen können bei der Summenbildung geringe Abweichungen entstehen, die in Abbildungen und Tabellen auf ab- bzw. aufgerundete Einzelangaben zurückzuführen sind.

Herausgeber, Redaktion, Gestaltung, Satz
Statistisches Landesamt des Freistaates Sachsen
Macherstraße 63, 01917 Kamenz
Telefon +49 3578 33-1913
Telefax +49 3578 33-1921
E-Mail info@statistik.sachsen.de

Druck

Diese Veröffentlichung steht ausschließlich in elektronischer Form bereit.

Redaktionsschluss

August 2022

Bezug

Download im Internet kostenfrei unter
www.statistik.sachsen.de

Erscheinungsfolge

jährlich

Verteilerhinweis

Diese Informationsschrift wird von der Sächsischen Staatsregierung im Rahmen ihrer verfassungsmäßigen Verpflichtung zur Information der Öffentlichkeit herausgegeben. Sie darf weder von Parteien noch von deren Kandidaten oder Helfern im Zeitraum von sechs Monaten vor einer Wahl zum Zwecke der Wahlwerbung verwendet werden. Dies gilt für alle Wahlen.

Missbräuchlich ist insbesondere die Verteilung auf Wahlveranstaltungen, an Informationsständen der Parteien sowie das Einlegen, Aufdrucken oder Aufkleben parteipolitischer Informationen oder Werbemittel. Untersagt ist auch die Weitergabe an Dritte zur Verwendung bei der Wahlwerbung.

Auch ohne zeitlichen Bezug zu einer bevorstehenden Wahl darf die vorliegende Druckschrift nicht so verwendet werden, dass dies als Parteinahme des Herausgebers zu Gunsten einzelner politischer Gruppen verstanden werden könnte.

Diese Beschränkungen gelten unabhängig vom Vertriebsweg, also unabhängig davon, auf welchem Wege und in welcher Anzahl diese Informationsschrift dem Empfänger zugegangen ist. Erlaubt ist jedoch den Parteien, diese Informationsschrift zur Unterrichtung ihrer Mitglieder zu verwenden.

Copyright

Statistisches Landesamt des Freistaates Sachsen, Kamenz 2022
Vervielfältigung und Verbreitung, auch auszugsweise, mit Quellenangabe gestattet.

Statistischer Bericht N III 1 - 4j/20**Arbeitskosten im Produzierenden Gewerbe und im Dienstleistungsbereich im Freistaat Sachsen 2020**[Titel](#)[Impressum](#)**Inhalt**[Vorbemerkungen \(Verweis auf Qualitätsbericht\)](#)**Tabellen**

1. [Bruttoarbeitskosten je Vollzeiteinheit 2020 nach Kostenarten, Wirtschaftszweigen und Unternehmensgrößenklassen](#)
2. [Abweichung der Bruttoarbeitskosten je Vollzeiteinheit vom Durchschnitt des Produzierenden Gewerbes bzw. des Dienstleistungsbereiches 2020 nach Wirtschaftszweigen](#)
3. [Brutto- und Nettoarbeitskosten je geleistete Stunde 2020 nach ausgewählten Wirtschaftszweigen](#)
4. [Nettoarbeitskosten je geleistete Stunde in Deutschland, im früheren Bundesgebiet und Berlin, in den neuen Ländern und im Freistaat Sachsen 2020 nach ausgewählten Wirtschaftszweigen](#)
5. [Nettoarbeitskosten je geleistete Stunde 2016 und 2020 nach ausgewählten Wirtschaftszweigen](#)
6. [Bruttoarbeitskosten je Vollzeiteinheit 2016 und 2020 nach Kostenarten und ausgewählten Wirtschaftszweigen](#)

Abbildungen

1. [Bruttoarbeitskosten und Lohnnebenkosten je Vollzeiteinheit 2020 nach Wirtschaftszweigen](#)
2. [Bruttoarbeitskosten je Vollzeiteinheit 2020 nach Kostenarten](#)
3. [Anteil der Lohnnebenkosten an den Bruttoverdiensten im Produzierenden Gewerbe 2020 nach Unternehmensgrößenklassen](#)
4. [Sonstige Lohnnebenkosten im Produzierenden Gewerbe 2020 nach Unternehmensgrößenklassen](#)
5. [Gliederung der Bruttoarbeitskosten je Vollzeiteinheit im Produzierenden Gewerbe 2016](#)
6. [Gliederung der Bruttoarbeitskosten je Vollzeiteinheit im Produzierenden Gewerbe 2020](#)
7. [Gliederung der Bruttoarbeitskosten je Vollzeiteinheit im Dienstleistungsbereich 2016](#)
8. [Gliederung der Bruttoarbeitskosten je Vollzeiteinheit im Dienstleistungsbereich 2020](#)

[Inhalt](#)**Vorbemerkungen**

Die in den Vorbemerkungen enthaltenen Erläuterungen zur fachstatistischen Erhebung inkl. Definitionen sind in den bundeseinheitlichen Qualitätsberichten hinterlegt.

Über folgenden Link gelangen Sie zum Qualitätsbericht:

[Arbeitskostenerhebung](#)

URL:

https://www.destatis.de/DE/Methoden/Qualitaet/Qualitaetsberichte/Arbeits-Lohnnebenkosten/arbeitskostenerhebung-2020.pdf?__blob=publicationFile

Stand: 31.05.2022

Zusätzliche Erläuterungen

Hinweis: Öffnen der Datei durch Doppelklick auf das Symbol. Falls Ihr Betriebssystem das Öffnen der nachfolgend eingebetteten PDF-Datei nicht unterstützt, ist dieser Inhalt in der zur Langzeitarchivierung erstellten PDF-Datei des gesamten Statistischen Berichts enthalten. Diese ist in der gemeinsamen Publikationsdatenbank (Statistische Bibliothek) des Bundes und der Länder abgelegt.

Vorbemerkungen

Art der Erhebung

Der vorliegende Bericht enthält Ergebnisse der Arbeitskostenerhebung 2020, die in allen Mitgliedsstaaten der Europäischen Union durchgeführt wurde. Die Arbeitskostenerhebung findet im Abstand von vier Jahren statt. Sie erfasst die Gesamtheit aller von den Arbeitgebern im Zusammenhang mit der Beschäftigung von Arbeitnehmerinnen und Arbeitnehmern entstehenden Aufwendungen nach einem einheitlichen Merkmalskatalog, strukturiert nach Bundesland, Wirtschaftszweig und Unternehmensgrößenklasse. Im Ergebnis dieser Statistik werden neben den Bruttoverdiensten die gesamten Lohnnebenkosten in ihren Bestandteilen je Beschäftigten ermittelt. Die Berechnung der Arbeitskosten je geleistete Stunde ist der umfassendste und genaueste Ausdruck für den Preis, den die Unternehmen für den Einsatz von Arbeit effektiv zu zahlen haben.

In allen Mitgliedsstaaten der Europäischen Union stehen somit vergleichbare Angaben für wirtschafts-, sozial- und regionalpolitische Aufgaben zur Verfügung. Die Ergebnisse dieser Erhebung bilden außerdem eine wichtige Grundlage für Verhandlungen der Tarifparteien und geben den Unternehmen die Möglichkeit, die eigenen Arbeitskosten mit Durchschnittswerten der Branche oder anderen Wirtschaftszweigen im In- und Ausland zu vergleichen.

Rechtsgrundlagen

Europäische Union: Verordnung (EG) Nr. 530/1999 des Rates vom 9. März 1999 zur Statistik über die Struktur der Verdienste und der Arbeitskosten (ABl. EG Nr. L 63 S. 6), geändert durch Anhang III Nr. 86 der Verordnung (EG) Nr. 1882/2003 des Europäischen Parlaments und des Rates vom 29. September 2003 (ABl. EU Nr. L 284 S. 1), Artikel 14 der Verordnung (EG) Nr. 1893/2006 des Europäischen Parlaments und des Rates vom 20. Dezember 2006 (ABl. EU Nr. L 39 S. 1) und Nr. 3.4. des Anhangs der Verordnung (EG) Nr. 596/2009 des Europäischen Parlaments und des Rates vom 18. Juni 2009 (ABl. EU Nr. L 188 S. 14). Verordnung (EG) Nr. 1726/1999 der Kommission vom 27. Juli 1999 zur Durchführung der Verordnung (EG) Nr. 530/1999 des Rates zur Statistik über die Struktur der Verdienste und der Arbeitskosten in Bezug auf Definition und Übermittlung der Informationen über Arbeitskosten, geändert durch Verordnung (EG) Nr. 1737/2005 der Kommission vom 21. Oktober 2005 (ABl. EU Nr. L 279 S. 11) und Artikel 1 der Verordnung (EG) Nr. 973/2007 der Kommission vom 20. August 2007 (ABl. EU Nr. L 216 S. 10).

Bundesrepublik Deutschland: Gesetz über die Statistik der Verdienste und Arbeitskosten (Verdienststatistikgesetz - VerdStatG) vom 21. Dezember 2006 (BGBl. I S. 3291), zuletzt geändert durch Artikel 1 des Gesetzes vom 12. August 2020 (BGBl. I S. 1872). Bundesstatistikgesetz in der Fassung der Bekanntmachung vom 20. Oktober 2016 (BGBl. I S. 2394), das zuletzt durch Artikel 2 des Gesetzes vom 14. Juni 2021 (BGBl. I S. 1751) geändert worden ist.

Methodische Hinweise

Die Ziehung der Stichprobe und die Auswertungen erfolgten nach der Wirtschaftszweigsystematik 2008 (WZ 2008) über nachfolgend aufgeführte Wirtschaftsabschnitte:

Produzierendes Gewerbe:

- B Bergbau und Gewinnung von Steinen und Erden
- C Verarbeitendes Gewerbe
- D Energieversorgung
- E Wasserversorgung; Abwasser- und Abfallentsorgung und Beseitigung von Umweltverschmutzungen
- F Baugewerbe

Dienstleistungsbereich:

- G Handel; Instandhaltung und Reparatur von Kraftfahrzeugen
- H Verkehr und Lagerei
- I Gastgewerbe
- J Information und Kommunikation
- K Erbringung von Finanz- und Versicherungsdienstleistungen
- L Grundstücks- und Wohnungswesen
- M Erbringung von freiberuflichen, wissenschaftlichen und technischen Dienstleistungen
- N Erbringung von sonstigen wirtschaftlichen Dienstleistungen
- O Öffentliche Verwaltung, Verteidigung; Sozialversicherung
- P Erziehung und Unterricht
- Q Gesundheits- und Sozialwesen
- R Kunst, Unterhaltung und Erholung
- S Erbringung von sonstigen Dienstleistungen

In den Wirtschaftsabschnitten B bis N und Q bis S sowie in den Gruppen 85.5 und 85.6 des Wirtschaftsabschnittes P wurde die Erhebung mittels einer Stichprobenziehung durchgeführt. Für den Wirtschaftsabschnitt „Öffentliche Verwaltung, Verteidigung, Sozialversicherung“ (O) sowie Teile des Wirtschaftsabschnittes „Erziehung und Unterricht“ (P) wurden keine Primärerhebungen durchgeführt. Hier wurden die Daten der Personalstandstatistik ausgewertet. Auch für einen kleinen Teil der Wirtschaftsgruppe 86.1 „Krankenhäuser“ (zu Q) wurden Ergebnisse aus der Personalstandstatistik gewonnen. Sie basieren auf Angaben von Beschäftigten in Krankenhäusern und Hochschulkliniken in kommunaler oder landeshoheitlicher Trägerschaft, die aufgrund rechtlicher Unselbständigkeit durch die Stichprobe der Arbeitskostenerhebung nicht erfasst werden konnten.

Zur Entlastung der Wirtschaft erfolgt die Erhebung nur bei Unternehmen mit zehn und mehr Beschäftigten. Deutschlandweit wurden für die Erhebung 32 000 Unternehmen ausgewählt. Das entsprach 8,4 Prozent des Erhebungsgebietes. In die Erhebung einbezogen wurden alle voll- und teilzeitbeschäftigten, aber auch die geringfügig und kurzfristig Beschäftigten, Auszubildende, Praktikantinnen und Praktikanten sowie leitende Angestellte und Geschäftsführer.

rer, sofern sie auf der Grundlage eines Arbeitsvertrages tätig waren. Auswahlgrundlage für die Arbeitskostenerhebung 2020 bildete das Unternehmensregister. In Sachsen wurden anteilig 1 812 Unternehmen (10,2 Prozent) des Erhebungsbereiches befragt.

Weil es sich bei der Arbeitskostenerhebung um eine Stichprobe handelt, sind die Ergebnisse mit einem unvermeidlichen Stichprobenfehler behaftet. Dieser ist unter anderem von der Streuung der Merkmale in der Grundgesamtheit und vom Auswahlverfahren abhängig und wird üblicherweise als so genannter *relativer Standardfehler* in Prozent angegeben.

Eine uneingeschränkte Veröffentlichung wird nur dann vorgenommen, wenn der relative Standardfehler weniger als fünf Prozent beträgt. Beträgt der Standardfehler fünf Prozent oder mehr, aber weniger als 10 Prozent, so werden die Angaben in Klammern gesetzt. Beträgt der Stichprobenfehler 10 Prozent oder mehr, so wird der Wert nicht ausgewiesen und durch einen Schrägstrich („ / “) ersetzt.

Wesentliche Neuerungen gegenüber der Arbeitskostenerhebung 2016 waren:

- Die Implementierung eines Klassifikationsservers der Wirtschaftszweige in das Onlinemeldeformular.
- Sammelmeldungen von Unternehmensteilen nicht nur im Dienstleistungsbereich, sondern in allen Wirtschaftszweigen.

Die Darstellung der Ergebnisse erfolgt nach dem Wirtschaftszweig des Betriebes bzw. Unternehmensteiles für alle Betriebe bzw. Unternehmensteile in Sachsen, unabhängig vom Sitz des Unternehmens in Deutschland.

Dargestellt werden die Arbeitskosten je Vollezeiteinheit, gegliedert nach Kostenarten, sowie die Arbeitskosten je geleistete Stunde. Vollezeiteinheiten sind Vollzeitbeschäftigte sowie entsprechend ihrer tatsächlich geleisteten Arbeitsstunden in Vollzeitarbeitsplätze umgerechnete Teilzeitbeschäftigte.

Seit dem Berichtsjahr 2008 wurde der Indikator Arbeitskosten je geleistete Stunde nach den Standards der Internationalen Arbeitsorganisation (ILO) berechnet, d. h. unter Einschluss der Arbeitskosten und der Arbeitsstunden der Auszubildenden und unter Abzug von Lohnsubventionen. Zur Kennzeichnung des Abzugs der Lohnsubventionen wurde der Begriff Nettoarbeitskosten eingeführt. Die Arbeitskosten vor Abzug der Lohnsubventionen werden als Bruttoarbeitskosten bezeichnet.

Definitionen

Arbeitnehmerentgelt

Das Arbeitnehmerentgelt umfasst sämtliche Geld- und Sachleistungen, die von einem Arbeitgeber an einen Beschäftigten erbracht werden und zwar als Entgelt für die von

diesem im Berichtszeitraum geleistete Arbeit. Das Arbeitnehmerentgelt gliedert sich in Bruttoverdienste sowie Sozialbeiträge der Arbeitgeber.

Aufwendungen für die betriebliche Altersversorgung

Dazu zählen die arbeitgeberfinanzierten Aufwendungen für betriebliche Ruhegeldzusagen, Zuwendungen an Pensions- und Unterstützungskassen (auch Zusatzversorgungskassen sowie Zusatzversorgungseinrichtungen des öffentlichen Dienstes), Beiträge zu Direktversicherungen, Beiträge an den Pensionsfonds sowie Beiträge an den Pensions-Sicherungs-Verein VVaG. Sie umfassen nicht die von den Beschäftigten finanzierte Beiträge, also Beiträge aus Entgeltumwandlungen.

Bruttoarbeitskosten

Die Bruttoarbeitskosten umfassen die Gesamtheit aller von den Arbeitgebern im Zusammenhang mit der Beschäftigung von Arbeitskräften getragenen Aufwendungen vor Abzug von Lohnsubventionen. Zu den Arbeitskosten gehören das Arbeitnehmerentgelt mit Bruttoverdiensten in Form von Geld- und Sachleistungen sowie den Sozialbeiträgen der Arbeitgeber, die Kosten der beruflichen Aus- und Weiterbildung, sonstige Aufwendungen sowie Steuern auf die Verdienstsumme oder Beschäftigtenzahl.

Bruttoverdienste

Zu den Bruttoverdiensten zählen das Entgelt für die geleistete Arbeitszeit, Sonderzahlungen, vermögenswirksame Leistungen, Vergütung für nicht gearbeitete Tage (Vergütung für gesetzlich, vertraglich oder freiwillig gewährte Urlaubs- und Feiertage oder sonstige Ausfalltage) sowie Sachleistungen.

Entgelt für geleistete Arbeitszeit

Es umfasst die für die tatsächlich geleistete Arbeitszeit entstandenen Aufwendungen. Nicht enthalten sind die Vergütung arbeitsfreier Tage wie Urlaub, Feiertage und Leistungen der Entgeltfortzahlung sowie Leistungen zur Vermögensbildung der Beschäftigten.

Entgeltumwandlung der Beschäftigten für betriebliche Altersversorgung

Bei der Entgeltumwandlung (Gehaltsverzicht) wird zwischen Arbeitgeber und Beschäftigten vereinbart, künftige Teile des Bruttoverdienstes zu Gunsten einer betrieblichen Altersversorgung einzusetzen (§ 1 Abs. 2 Nr. 3 Betriebsrentengesetz (BetrAVG)). Erfasst werden die umgewandelten Verdienbestandteile aller Durchführungswege (Direktzusage, Unterstützungskasse, Direktversicherung, Pensionskasse, Pensionsfonds).

Geleistete Arbeitsstunden

Arbeitsstunden, die von den Beschäftigten tatsächlich geleistet wurden. Begrifflich handelt es sich um die bezahlten

Stunden insgesamt abzüglich der bezahlten Stunden für Urlaubstage, Krankheitstage, gesetzliche Feiertage und sonstige Ausfalltage.

Gesetzliche Arbeitgeberbeiträge zur Sozialversicherung

Darunter fallen alle vom Arbeitgeber an Sozialversicherungsträger zu entrichtenden gesetzlichen Beiträge. Die Beiträge sind unter Abzug aller Zuschüsse anzugeben. Sie umfassen Beiträge zur Renten-, Kranken-, Pflege-, Arbeitslosenversicherung, zur Unfallversicherung, Umlage für das Insolvenzgeld sowie alle sonstigen, anderweitig nicht genannten gesetzlichen Beiträge.

Gesetzliche Lohnnebenkosten

Als gesetzliche Lohnnebenkosten werden die gesetzlich festgelegten und vom Arbeitgeber zu tragenden Kosten im Zusammenhang mit der Beschäftigung von Arbeitnehmerinnen und Arbeitnehmern bezeichnet. Dazu zählen: gesetzliche Arbeitgeberbeiträge zur Sozialversicherung, Entgeltfortzahlung, unterstellte Sozialbeiträge zur Alters- und Gesundheitsvorsorge von Beamten, Sozialbeiträge der Arbeitgeber für Auszubildende, Steuern auf die Lohnsumme oder Beschäftigtenzahl.

Gesetzliche Personalnebenkosten

Alle Personalnebenkosten, die gesetzlich festgelegt und vom Arbeitgeber getragen werden. Dazu zählen: gesetzliche Arbeitgeberbeiträge zur Sozialversicherung, Vergütung gesetzlicher Feiertage, Entgeltfortzahlung, unterstellte Sozialbeiträge zur Alters- und Gesundheitsvorsorge von Beamten, Steuern auf die Lohnsumme oder Beschäftigtenzahl.

Kosten für berufliche Aus- und Weiterbildung

Dazu gehören: Sachkosten für den laufenden Betrieb, Abschreibungen für Räume und Einrichtungen, die der beruflichen Aus- und Weiterbildung dienen, Vergütungen für firmenfremdes Ausbildungspersonal, Stipendien zur Gewinnung beruflich qualifizierter Nachwuchskräfte, Kosten für Lehrgänge, verwendetes Material für die Aus- und Weiterbildung, Prüfungsgebühren, Beitragszahlungen an Sozialkassen für Zwecke der Berufsausbildung (z. B. im Baugewerbe).

Lohnnebenkosten

Lohnnebenkosten sind alle Arbeitskosten, die nicht zu den Bruttoverdiensten gerechnet werden. Dazu zählen: die Sozialbeiträge der Arbeitgeber, die Kosten der beruflichen Aus- und Weiterbildung, die sonstigen Aufwendungen des Arbeitgebers und Steuern auf die Lohnsumme oder Beschäftigtenzahl.

Lohnsubventionen

Lohnsubventionen sind dem Arbeitgeber ganz oder teilweise erstattete Lohn- und Gehaltszahlungen (Einstellungszuschüsse, Eingliederungsbeihilfen), jedoch nicht Zuschüsse zur Finanzierung der Arbeitgeberbeiträge zur Sozialversicherung oder der Berufsausbildung.

Nettoarbeitskosten

Die Nettoarbeitskosten ergeben sich aus den Bruttoarbeitskosten durch Abzug der Lohnsubventionen.

Personalnebenkosten

Alle Arbeitskosten, die nicht Bestandteil des Entgelts für die geleistete Arbeitszeit sind. Verglichen mit den Lohnnebenkosten umfassen die Personalnebenkosten zusätzlich folgende Bestandteile der Bruttoverdienste: Leistungen zur Vermögensbildung der Beschäftigten, Vergütung für nicht gearbeitete Tage, Sachleistungen, Sonderzahlungen sowie Bruttoverdienste der Auszubildenden.

Sonstige Aufwendungen

Dazu gehören Anwerbungskosten und vom Arbeitgeber gestellte Berufskleidung. Anwerbungskosten sind Aufwendungen für Stellenanzeigen, Erstattung der Reisekosten für Vorstellungsgespräche sowie Umzugskostenerstattungen, Einrichtungsbeihilfen bei Einstellungen. Aufwendungen für die vom Arbeitgeber gestellte Berufskleidung (soweit es sich nicht um besondere Schutzkleidung handelt) und Erstattungen an die Beschäftigten, soweit die Berufskleidung von ihnen gekauft wurde, sind nur dann erfasst, wenn der Anschaffungswert 500 Euro nicht übersteigt; darüber hinaus gehende Anschaffungskosten (je Kauf) stellen Investitionen dar und sind somit keine Arbeitskosten.

Sozialbeiträge der Arbeitgeber

Die Sozialbeiträge der Arbeitgeber stellen den Betrag in Höhe des Werts der Sozialbeiträge dar, die von den Arbeitgebern geleistet werden, um ihren Beschäftigten Anspruch auf Sozialleistungen zu sichern. Zu dieser Kostenart zählen die tatsächlichen Sozialbeiträge (gesetzliche Arbeitgeberbeiträge zur Sozialversicherung, Aufwendungen für die betriebliche Altersvorsorge ohne Entgeltumwandlung) und unterstellte Sozialbeiträge (Entgeltfortzahlung im Krankheitsfall, Zahlungen an aus dem Unternehmen ausscheidende Beschäftigte) sowie die Sozialbeiträge der Arbeitgeber für Auszubildende.

Steuern auf die Lohnsumme oder Beschäftigtenzahl

Hierunter wird die Ausgleichsabgabe nach Schwerbehindertenrecht gemäß Teil 2 des Neunten Buches Sozialgesetzbuch (SGB IX) erfasst.

[Inhalt](#)
1. Bruttoarbeitskosten je Vollzeiteinheit 2020 nach Kostenarten, Wirtschaftszweigen und Unternehmensgrößenklassen

Lfd. Nr.	Kostenart	Insgesamt		10 - 49	
		EUR	%	EUR	%
B - S Produzierendes Gewerbe					
1	Bruttoarbeitskosten insgesamt	51 674	100	40 384	100
2	Nettoarbeitskosten (Bruttoarbeitskosten abzüglich Lohnsubventionen)	51 634	99,9	40 307	99,8
3	Lohnsubventionen (dem Arbeitgeber erstattete Lohn- und Gehaltszahlungen)	(40)	(0,1)	/	/
4	Arbeitnehmerentgelt	51 340	99,4	40 179	99,5
5	Bruttoverdienste	39 957	77,3	32 132	79,6
6	Bruttoverdienste (ohne Auszubildende)	39 422	76,3	31 785	78,7
7	Entgelt für die geleistete Arbeitszeit ¹⁾	30 958	59,9	25 631	63,5
8	Sonderzahlungen insgesamt ²⁾	2 699	5,2	(1 665)	(4,1)
9	dar.: von persönlichen Leistungen und vom Unternehmenserfolg abhängig	748	1,5	/	/
10	Leistungen zur Vermögensbildung der Beschäftigten	53	0,1	/	/
11	Vergütung für nicht gearbeitete Tage	5 346	10,4	4 033	10,0
12	Urlaubsvergütung	4 079	7,9	3 038	7,5
13	Vergütung gesetzlicher Feiertage	1 154	2,2	939	2,3
14	Vergütung sonstiger betrieblicher oder tariflicher arbeitsfreier Tage	(113)	(0,2)	/	/
15	Sachleistungen ³⁾	366	0,7	(430)	(1,1)
16	dar.: unbare individuelle Leistungen ⁴⁾	311	0,6	(417)	(1,0)
17	Bruttoverdienste der Auszubildenden	536	1,0	(347)	(0,9)
18	Sozialbeiträge der Arbeitgeber	11 382	22,0	8 047	19,9
19	Tatsächliche Sozialbeiträge der Arbeitgeber (ohne Auszubildende) ⁵⁾	8 000	15,5	6 525	16,2
20	Gesetzliche Arbeitgeberbeiträge zur Sozialversicherung	7 347	14,2	6 207	15,4
21	Rentenversicherungsbeiträge	3 439	6,7	2 812	7,0
22	dar.: Aufstockungsbeiträge zur Rentenversicherung im Rahmen der Altersteilzeit	26	0,1	/	/
23	Arbeitslosenversicherungsbeiträge	426	0,8	343	0,9
24	Kranken- und Pflegeversicherungsbeiträge	3 033	5,9	2 556	6,3
25	Beiträge zur gesetzlichen Unfallversicherung	421	0,8	449	1,1
26	Umlage für das Insolvenzgeld	18	0,0	(21)	/
27	Sonstige gesetzliche Aufwendungen ⁶⁾	(10)	(0,0)	/	/
28	Aufwendungen für die betriebliche Altersversorgung ohne Entgeltumwandlung	653	1,3	(318)	(0,8)
29	Aufwendungen für betriebliche Ruhegeldzusagen	(115)	(0,2)	/	/
30	Zuwendungen an Pensionskassen	386	0,8	/	/
31	Zuwendungen an Unterstützungskassen	(47)	(0,1)	/	/
32	Beiträge zur Direktversicherung	(72)	(0,1)	/	/
33	Beiträge an Pensionsfonds	26	0,1	/	/
34	Beiträge an den Pensions-Sicherungs-Verein VVaG	7	0,0	/	/
35	Unterstellte Sozialbeiträge der Arbeitgeber (ohne Auszubildende) ⁷⁾	3 221	6,2	1 431	3,5
36	Entgeltfortzahlung	2 082	4,0	1 383	3,4
37	Entgeltfortzahlung im Krankheitsfall	1 905	3,7	1 222	3,0
38	Arbeitgeberzuschüsse zum Mutterschaftsgeld ⁸⁾	178	0,3	161	0,4
39	Unterstellte Sozialbeiträge zur Alters- und Gesundheitsvorsorge von Beamten	770	1,5	-	-
40	Zahlungen an aus dem Unternehmen ausscheidende Beschäftigte	(196)	(0,4)	/	/
41	Entlassungsentschädigungen	(133)	(0,3)	/	/
42	Aufstockungsbeträge zum Bruttoverdienst im Rahmen der Altersteilzeit	63	0,1	/	/
43	Sonstige freiwillige Sozialleistungen der Arbeitgeber	173	0,3	/	/
44	Sozialbeiträge der Arbeitgeber für Auszubildende	161	0,3	(91)	(0,2)
45	Kosten für die berufliche Aus- und Weiterbildung	220	0,4	(119)	(0,3)
46	Sonstige Aufwendungen ⁹⁾	84	0,2	/	/
47	Steuern auf die Lohnsumme oder Beschäftigtenzahl ¹⁰⁾	31	0,1	23	0,1
Nachrichtlich:					
48	Aufwendungen der Beschäftigten für betriebliche Altersversorgung	564	1,1	(160)	(0,4)
49	Lohnnebenkosten ¹¹⁾	11 717	22,7	8 252	20,4
50	dar.: gesetzliche Lohnnebenkosten ¹²⁾	10 391	20,1	7 704	19,1
51	Personalnebenkosten insgesamt ¹³⁾	20 717	40,1	14 752	36,5
52	dar.: gesetzliche Personalnebenkosten ¹⁴⁾	11 385	22,0	8 552	21,2
53	Bruttoarbeitskosten je Vollzeiteinheit einschließlich Auszubildende	49 575	95,9	38 960	96,5
54	Bruttoarbeitskosten je geleistete Stunde der Beschäftigten (ohne Auszubildende)	32,06	x	25,02	x
55	Nettoarbeitskosten je geleistete Stunde der Beschäftigten (einschl. Auszubildende)	30,76	x	24,10	x

In Unternehmen von ... bis ... Beschäftigten										Lfd. Nr.
50 und mehr										
zusammen		50 - 249		250 - 499		500 - 999		1 000 und mehr		
EUR	%	EUR	%	EUR	%	EUR	%	EUR	%	
und Dienstleistungsbereich										
54 483	100	43 120	100	49 668	100	52 262	100	64 605	100	1
54 452	99,9	43 070	99,9	49 630	99,9	52 229	99,9	64 590	100,0	2
(31)	(0,1)	/	/	/	/	/	/	(15)	(0,0)	3
54 116	99,3	42 833	99,3	49 341	99,3	51 905	99,3	64 167	99,3	4
41 904	76,9	34 024	78,9	39 097	78,7	40 874	78,2	48 615	75,3	5
41 321	75,8	33 553	77,8	38 665	77,9	40 430	77,4	47 868	74,1	6
32 283	59,3	26 663	61,8	29 919	60,2	31 275	59,8	37 258	57,7	7
2 956	5,4	2 082	4,8	(3 215)	6,5	3 058	5,9	3 464	5,4	8
799	1,5	(675)	(1,6)	(1 036)	(2,1)	/	/	854	1,3	9
59	0,1	(40)	(0,1)	(61)	/	(73)	(0,1)	68	0,1	10
5 673	10,4	4 331	10,0	5 111	10,3	5 683	10,9	6 790	10,5	11
4 338	8,0	3 292	7,6	3 894	7,8	4 333	8,3	5 214	8,1	12
1 208	2,2	986	2,3	1 111	2,2	1 183	2,3	1 402	2,2	13
(127)	(0,2)	(54)	(0,1)	/	/	/	/	174	0,3	14
350	0,6	(437)	1,0	(358)	(0,7)	/	/	288	0,5	15
284	0,5	(403)	(0,9)	(306)	(0,6)	(270)	/	198	0,3	16
583	1,1	(471)	(1,1)	(432)	(0,9)	/	/	747	1,2	17
12 212	22,4	8 809	20,4	10 244	20,6	11 031	21,1	15 551	24,1	18
8 367	15,4	6 940	16,1	7 752	15,6	8 548	16,4	9 512	14,7	19
7 630	14,0	6 600	15,3	7 369	14,8	7 994	15,3	8 336	12,9	20
3 594	6,6	3 046	7,1	3 425	6,9	3 705	7,1	4 002	6,2	21
33	0,1	/	/	/	/	/	/	56	0,1	22
447	0,8	378	0,9	427	0,9	458	0,9	499	0,8	23
3 152	5,8	2 731	6,3	3 018	6,1	3 271	6,3	3 456	5,4	24
414	0,8	413	1,0	473	1,0	532	1,0	363	0,6	25
17	0,0	19	0,0	(22)	0,0	(21)	(0,0)	14	0,0	26
/	/	/	/	/	/	/	/	1	0,0	27
737	1,4	(341)	(0,8)	/	/	(554)	(1,1)	1 177	1,8	28
135	0,3	/	/	/	/	/	/	228	0,4	29
459	0,8	/	/	/	/	(374)	(0,7)	767	1,2	30
(50)	(0,1)	/	/	/	/	/	/	(77)	(0,1)	31
(53)	(0,1)	(88)	(0,2)	/	/	/	/	21	0,0	32
32	0,1	/	/	/	/	/	/	69	0,1	33
9	0,0	/	/	/	/	/	/	14	0,0	34
3 666	6,7	1 745	4,1	(2 381)	(4,8)	2 368	4,5	5 783	9,0	35
2 256	4,1	1 613	3,7	2 030	4,1	2 128	4,1	2 815	4,4	36
2 074	3,8	1 440	3,3	1 839	3,7	1 929	3,7	2 635	4,1	37
182	0,3	173	0,4	191	0,4	199	0,4	180	0,3	38
962	1,8	-	-	-	-	-	-	2 208	3,4	39
(236)	(0,4)	/	/	/	/	/	/	297	0,5	40
(157)	(0,3)	/	/	/	/	/	/	154	0,2	41
78	0,1	/	/	/	/	/	/	143	0,2	42
213	0,4	/	/	/	/	/	/	463	0,7	43
178	0,3	(124)	(0,3)	(112)	(0,2)	/	/	256	0,4	44
245	0,5	(180)	(0,4)	(186)	(0,4)	(237)	(0,5)	311	0,5	45
89	0,2	(70)	(0,2)	/	/	(87)	/	98	0,2	46
33	0,1	38	0,1	33	0,1	34	(0,1)	29	0,1	47
664	1,2	/	(0,6)	(367)	(0,7)	/	/	1 120	1,7	48
12 579	23,1	9 096	21,1	10 571	21,3	11 388	21,8	15 990	24,8	49
11 060	20,3	8 374	19,4	9 544	19,2	10 270	19,7	13 644	21,1	50
22 200	40,8	16 456	38,2	19 749	39,8	20 987	40,2	27 347	42,3	51
12 090	22,2	9 236	21,4	10 543	21,2	11 339	21,7	14 790	22,9	52
52 197	95,8	41 154	95,4	47 946	96,5	50 435	96,5	61 788	95,6	53
33,82	x	26,86	x	31,32	x	32,89	x	39,66	x	54
32,41	x	25,68	x	30,22	x	31,75	x	37,91	x	55

Lfd. Nr.	Kostenart	Insgesamt		10 - 49	
		EUR	%	EUR	%

B - F Produzierendes					
1	Bruttoarbeitskosten insgesamt	49 650	100	40 498	100
2	Nettoarbeitskosten (Bruttoarbeitskosten abzüglich Lohnsubventionen)	49 620	99,9	40 435	99,8
3	Lohnsubventionen (dem Arbeitgeber erstattete Lohn- und Gehaltszahlungen)	/	/	/	/
4	Arbeitnehmerentgelt	49 246	99,2	40 290	99,5
5	Bruttoverdienste	38 839	78,2	31 962	78,9
6	Bruttoverdienste (ohne Auszubildende)	38 391	77,3	31 584	78,0
7	Entgelt für die geleistete Arbeitszeit ¹⁾	29 522	59,5	25 743	63,6
8	Sonderzahlungen insgesamt ²⁾	3 269	6,6	(1 372)	(3,4)
9	dar.: von persönlichen Leistungen und vom Unternehmenserfolg abhängig	1 028	2,1	/	/
10	Leistungen zur Vermögensbildung der Beschäftigten	64	0,1	/	/
11	Vergütung für nicht gearbeitete Tage	5 066	10,2	4 012	9,9
12	Urlaubsvergütung	3 856	7,8	3 044	7,5
13	Vergütung gesetzlicher Feiertage	1 107	2,2	949	2,3
14	Vergütung sonstiger betrieblicher oder tariflicher arbeitsfreier Tage	(103)	(0,2)	/	/
15	Sachleistungen ³⁾	470	1,0	/	/
16	dar.: unbare individuelle Leistungen ⁴⁾	387	0,8	/	/
17	Bruttoverdienste der Auszubildenden	449	0,9	/	/
18	Sozialbeiträge der Arbeitgeber	10 406	21,0	8 328	20,6
19	Tatsächliche Sozialbeiträge der Arbeitgeber (ohne Auszubildende) ⁵⁾	8 110	16,3	6 736	16,6
20	Gesetzliche Arbeitgeberbeiträge zur Sozialversicherung	7 634	15,4	6 373	15,7
21	Rentenversicherungsbeiträge	3 487	7,0	2 756	6,8
22	dar.: Aufstockungsbeiträge zur Rentenversicherung im Rahmen der Altersteilzeit	(46)	(0,1)	/	/
23	Arbeitslosenversicherungsbeiträge	429	0,9	338	0,8
24	Kranken- und Pflegeversicherungsbeiträge	3 029	6,1	2 516	6,2
25	Beiträge zur gesetzlichen Unfallversicherung	634	1,3	668	1,7
26	Umlage für das Insolvenzgeld	23	0,1	/	/
27	Sonstige gesetzliche Aufwendungen ⁶⁾	(33)	(0,1)	/	/
28	Aufwendungen für die betriebliche Altersversorgung ohne Entgeltumwandlung	477	1,0	(363)	(0,9)
29	Aufwendungen für betriebliche Ruhegeldzusagen	(185)	(0,4)	/	/
30	Zuwendungen an Pensionskassen	(108)	(0,2)	/	/
31	Zuwendungen an Unterstützungskassen	/	/	/	/
32	Beiträge zur Direktversicherung	(101)	(0,2)	/	/
33	Beiträge an Pensionsfonds	23	0,1	/	/
34	Beiträge an den Pensions-Sicherungs-Verein VVaG	(12)	(0,0)	/	/
35	Unterstellte Sozialbeiträge der Arbeitgeber (ohne Auszubildende) ⁷⁾	2 180	4,4	1 493	3,7
36	Entgeltfortzahlung	1 854	3,7	1 466	3,6
37	Entgeltfortzahlung im Krankheitsfall	1 666	3,4	1 306	3,2
38	Arbeitgeberzuschüsse zum Mutterschaftsgeld ⁸⁾	188	0,4	160	0,4
39	Unterstellte Sozialbeiträge zur Alters- und Gesundheitsvorsorge von Beamten	-	-	-	-
40	Zahlungen an aus dem Unternehmen ausscheidende Beschäftigte	/	/	/	/
41	Entlassungsentschädigungen	/	/	/	/
42	Aufstockungsbeträge zum Bruttoverdienst im Rahmen der Altersteilzeit	127	0,3	/	/
43	Sonstige freiwillige Sozialleistungen der Arbeitgeber	/	/	/	/
44	Sozialbeiträge der Arbeitgeber für Auszubildende	115	0,2	/	/
45	Kosten für die berufliche Aus- und Weiterbildung	262	0,5	/	/
46	Sonstige Aufwendungen ⁹⁾	(121)	(0,2)	/	/
47	Steuern auf die Lohnsumme oder Beschäftigtenzahl ¹⁰⁾	22	0,0	(19)	(0,1)
48	Nachrichtlich:				
48	Aufwendungen der Beschäftigten für betriebliche Altersversorgung	(274)	0,6	/	/
49	Lohnnebenkosten ¹¹⁾	10 811	21,8	8 536	21,1
50	dar.: gesetzliche Lohnnebenkosten ¹²⁾	9 625	19,4	7 957	19,7
51	Personalnebenkosten insgesamt ¹³⁾	20 128	40,5	14 754	36,4
52	dar.: gesetzliche Personalnebenkosten ¹⁴⁾	10 617	21,4	8 807	21,8
53	Bruttoarbeitskosten je Vollzeiteinheit einschließlich Auszubildende	47 769	96,2	39 005	96,3
54	Bruttoarbeitskosten je geleistete Stunde der Beschäftigten (ohne Auszubildende)	31,39	x	24,81	x
55	Nettoarbeitskosten je geleistete Stunde der Beschäftigten (einschl. Auszubildende)	30,18	x	23,84	x

In Unternehmen von ... bis ... Beschäftigten										Lfd. Nr.
50 und mehr										
zusammen		50 - 249		250 - 499		500 - 999		1 000 und mehr		
EUR	%	EUR	%	EUR	%	EUR	%	EUR	%	
Gewerbe										
52 700	100	43 589	100	50 017	100	54 815	100	73 871	100	1
52 681	100,0	43 559	99,9	50 003	100,0	54 799	100,0	73 867	100,0	2
/	/	/	/	/	/	/	/	4	0,0	3
52 230	99,1	43 269	99,3	49 635	99,2	54 380	99,2	72 951	98,8	4
41 131	78,1	34 279	78,6	39 102	78,2	42 521	77,6	57 230	77,5	5
40 659	77,2	33 814	77,6	38 608	77,2	42 148	76,9	56 679	76,7	6
30 782	58,4	26 612	61,1	29 587	59,2	31 688	57,8	40 489	54,8	7
3 901	7,4	(2 230)	(5,1)	(3 288)	(6,6)	(4 076)	7,4	8 071	10,9	8
1 253	2,4	/	/	(724)	/	/	/	3 303	4,5	9
76	0,1	(48)	(0,1)	/	/	(115)	(0,2)	100	0,1	10
5 417	10,3	4 407	10,1	5 221	10,4	5 921	10,8	7 444	10,1	11
4 127	7,8	3 350	7,7	3 962	7,9	4 503	8,2	5 710	7,7	12
1 160	2,2	989	2,3	1 106	2,2	1 229	2,2	1 533	2,1	13
(131)	(0,3)	/	(0,2)	/	/	/	/	201	0,3	14
484	0,9	(516)	(1,2)	(431)	(0,9)	/	/	576	0,8	15
378	0,7	(465)	(1,1)	/	/	/	/	314	0,4	16
472	0,9	(465)	(1,1)	(494)	(1,0)	/	/	550	0,7	17
11 099	21,1	8 990	20,6	10 533	21,1	11 858	21,6	15 722	21,3	18
8 568	16,3	7 066	16,2	8 010	16,0	9 205	16,8	11 930	16,2	19
8 054	15,3	6 738	15,5	7 699	15,4	8 835	16,1	10 687	14,5	20
3 730	7,1	3 054	7,0	3 509	7,0	4 038	7,4	5 197	7,0	21
(61)	0,1	/	/	/	/	/	/	213	0,3	22
459	0,9	381	0,9	441	0,9	486	0,9	628	0,9	23
3 200	6,1	2 713	6,2	3 097	6,2	3 472	6,3	4 160	5,6	24
623	1,2	540	1,2	(620)	(1,2)	799	1,5	664	0,9	25
23	0,0	19	0,0	22	0,0	24	0,0	32	0,0	26
/	/	/	/	/	/	/	/	7	0,0	27
(514)	(1,0)	(328)	(0,8)	/	/	/	/	1 243	1,7	28
(233)	(0,4)	/	/	/	/	/	/	779	1,1	29
(105)	(0,2)	/	/	/	/	/	/	143	0,2	30
/	/	/	/	/	/	/	/	111	0,2	31
(77)	(0,2)	/	/	/	/	/	/	31	0,0	32
31	0,1	/	/	(10)	(0,0)	/	/	137	0,2	33
(15)	(0,0)	/	/	/	/	/	/	42	0,1	34
2 409	4,6	1 801	4,1	/	(4,8)	2 560	4,7	3 659	5,0	35
1 983	3,8	1 679	3,9	1 960	3,9	2 171	4,0	2 530	3,4	36
1 786	3,4	1 503	3,5	1 765	3,5	1 968	3,6	2 288	3,1	37
197	0,4	177	0,4	194	0,4	202	0,4	242	0,3	38
-	-	-	-	-	-	-	-	-	-	39
/	/	/	/	/	/	/	/	1 050	1,4	40
/	/	/	/	/	/	/	/	382	0,5	41
169	0,3	/	/	/	/	/	/	669	0,9	42
/	/	/	/	/	/	/	/	79	0,1	43
121	0,2	(123)	(0,3)	(127)	(0,3)	/	/	133	0,2	44
315	0,6	(183)	(0,4)	(216)	(0,4)	/	/	747	1,0	45
(132)	(0,3)	(110)	(0,3)	/	/	/	/	155	0,2	46
23	0,0	27	0,1	21	0,0	22	0,0	18	0,0	47
(315)	(0,6)	(230)	(0,5)	(277)	(0,6)	/	/	429	0,6	48
11 569	22,0	9 310	21,4	10 915	21,8	12 294	22,4	16 641	22,5	49
10 181	19,3	8 567	19,7	9 807	19,6	11 121	20,3	13 368	18,1	50
21 919	41,6	16 977	39,0	20 431	40,9	23 127	42,2	33 382	45,2	51
11 220	21,3	9 434	21,6	10 786	21,6	12 257	22,4	14 767	20,0	52
50 685	96,2	41 742	95,8	47 993	96,0	53 313	97,3	71 228	96,4	53
33,67	x	27,35	x	33,11	x	35,13	x	47,47	x	54
32,39	x	26,19	x	31,76	x	34,17	x	45,80	x	55

Lfd. Nr.	Kostenart	Insgesamt		10 - 49	
		EUR	%	EUR	%

B Bergbau und Gewinnung					
1	Bruttoarbeitskosten insgesamt	57 862	100	43 002	100
2	Nettoarbeitskosten (Bruttoarbeitskosten abzüglich Lohnsubventionen)	57 788	99,9	42 717	99,3
3	Lohnsubventionen (dem Arbeitgeber erstattete Lohn- und Gehaltszahlungen)	/	/	/	/
4	Arbeitnehmerentgelt	57 486	99,4	42 705	99,3
5	Bruttoverdienste	43 543	75,3	32 652	75,9
6	Bruttoverdienste (ohne Auszubildende)	43 419	75,0	32 512	75,6
7	Entgelt für die geleistete Arbeitszeit ¹⁾	32 266	55,8	25 165	58,5
8	Sonderzahlungen insgesamt ²⁾	5 118	8,9	/	/
9	dar.: von persönlichen Leistungen und vom Unternehmenserfolg abhängig	1 489	2,6	/	/
10	Leistungen zur Vermögensbildung der Beschäftigten	(80)	(0,1)	/	/
11	Vergütung für nicht gearbeitete Tage	5 614	9,7	4 055	9,4
12	Urlaubsvergütung	4 328	7,5	3 025	7,0
13	Vergütung gesetzlicher Feiertage	1 150	2,0	940	2,2
14	Vergütung sonstiger betrieblicher oder tariflicher arbeitsfreier Tage	(136)	(0,2)	/	/
15	Sachleistungen ³⁾	/	/	/	/
16	dar.: unbare individuelle Leistungen ⁴⁾	/	/	/	/
17	Bruttoverdienste der Auszubildenden	/	/	/	/
18	Sozialbeiträge der Arbeitgeber	13 943	24,1	(10 053)	23,4
19	Tatsächliche Sozialbeiträge der Arbeitgeber (ohne Auszubildende) ⁵⁾	11 020	19,1	7 487	17,4
20	Gesetzliche Arbeitgeberbeiträge zur Sozialversicherung	10 426	18,0	7 346	17,1
21	Rentenversicherungsbeiträge	5 596	9,7	3 050	7,1
22	dar.: Aufstockungsbeiträge zur Rentenversicherung im Rahmen der Altersteilzeit	155	0,3	/	/
23	Arbeitslosenversicherungsbeiträge	494	0,9	384	0,9
24	Kranken- und Pflegeversicherungsbeiträge	3 527	6,1	2 795	6,5
25	Beiträge zur gesetzlichen Unfallversicherung	782	1,4	1 097	2,6
26	Umlage für das Insolvenzgeld	25	0,0	19	0,1
27	Sonstige gesetzliche Aufwendungen ⁶⁾	3	0,0	-	-
28	Aufwendungen für die betriebliche Altersversorgung ohne Entgeltumwandlung	593	1,0	/	/
29	Aufwendungen für betriebliche Ruhegeldzusagen	235	0,4	-	-
30	Zuwendungen an Pensionskassen	87	0,2	/	/
31	Zuwendungen an Unterstützungskassen	188	0,3	-	-
32	Beiträge zur Direktversicherung	/	/	/	/
33	Beiträge an Pensionsfonds	12	0,0	/	/
34	Beiträge an den Pensions-Sicherungs-Verein VVaG	24	0,0	-	-
35	Unterstellte Sozialbeiträge der Arbeitgeber (ohne Auszubildende) ⁷⁾	(2 892)	5,0	/	/
36	Entgeltfortzahlung	2 169	3,8	/	(4,0)
37	Entgeltfortzahlung im Krankheitsfall	2 004	3,5	/	/
38	Arbeitgeberzuschüsse zum Mutterschaftsgeld ⁸⁾	164	0,3	179	0,4
39	Unterstellte Sozialbeiträge zur Alters- und Gesundheitsvorsorge von Beamten	-	-	-	-
40	Zahlungen an aus dem Unternehmen ausscheidende Beschäftigte	/	/	/	/
41	Entlassungsentschädigungen	/	/	/	/
42	Aufstockungsbeträge zum Bruttoverdienst im Rahmen der Altersteilzeit	295	0,5	/	/
43	Sonstige freiwillige Sozialleistungen der Arbeitgeber	14	0,0	-	-
44	Sozialbeiträge der Arbeitgeber für Auszubildende	/	/	/	/
45	Kosten für die berufliche Aus- und Weiterbildung	257	0,4	/	/
46	Sonstige Aufwendungen ⁹⁾	/	/	/	/
47	Steuern auf die Lohnsumme oder Beschäftigtenzahl ¹⁰⁾	(9)	(0,0)	/	/
Nachrichtlich:					
48	Aufwendungen der Beschäftigten für betriebliche Altersversorgung	223	0,4	/	/
49	Lohnnebenkosten ¹¹⁾	14 319	24,8	(10 350)	24,1
50	dar.: gesetzliche Lohnnebenkosten ¹²⁾	12 635	21,8	9 091	21,1
51	Personalnebenkosten insgesamt ¹³⁾	25 596	44,2	(17 837)	41,5
52	dar.: gesetzliche Personalnebenkosten ¹⁴⁾	13 754	23,8	10 004	23,3
53	Bruttoarbeitskosten je Vollzeiteinheit einschließlich Auszubildende	57 337	99,1	42 550	99,0
54	Bruttoarbeitskosten je geleistete Stunde der Beschäftigten (ohne Auszubildende)	35,72	x	25,74	x
55	Nettoarbeitskosten je geleistete Stunde der Beschäftigten (einschl. Auszubildende)	35,35	x	25,29	x

In Unternehmen von ... bis ... Beschäftigten										Lfd. Nr.
50 und mehr										
zusammen		50 - 249		250 - 499		500 - 999		1 000 und mehr		
EUR	%	EUR	%	EUR	%	EUR	%	EUR	%	

von Steinen und Erden

63 035	100	49 891	100	1
63 035	100,0	49 891	100,0	2
/	/	/	/	-	-	-	-	-	-	3
62 632	99,4	49 521	99,3	4
47 334	75,1	38 759	77,7	5
47 216	74,9	38 521	77,2	6
34 738	55,1	28 557	57,2	7
5 859	9,3	4 067	8,2	8
1 942	3,1	733	1,5	9
79	0,1	193	0,4	10
6 157	9,8	5 158	10,3	11
4 782	7,6	3 889	7,8	12
1 223	1,9	1 069	2,1	13
152	0,2	200	0,4	-	-	14
383	0,6	546	1,1	15
376	0,6	528	1,1	16
118	0,2	238	0,5	.	.	-	-	.	.	17
15 298	24,3	10 762	21,6	18
12 250	19,4	8 674	17,4	19
11 499	18,2	8 625	17,3	20
6 482	10,3	4 109	8,2	21
205	0,3	-	-	.	.	-	-	.	.	22
533	0,9	439	0,9	23
3 782	6,0	3 086	6,2	24
672	1,1	969	1,9	25
27	0,0	22	0,0	26
4	0,0	-	-	-	-	27
751	1,2	50	0,1	28
317	0,5	4	0,0	.	.	-	-	.	.	29
115	0,2	8	0,0	-	-	-	-	.	.	30
254	0,4	5	0,0	31
33	0,1	31	0,1	32
-	-	-	-	-	-	-	-	-	-	33
32	0,1	2	0,0	.	.	-	-	.	.	34
3 015	4,8	2 025	4,1	35
2 329	3,7	1 851	3,7	36
2 170	3,4	1 676	3,4	37
159	0,3	175	0,4	38
-	-	-	-	-	-	-	-	-	-	39
667	1,1	173	0,4	40
288	0,5	173	0,4	41
379	0,6	-	-	.	.	-	-	.	.	42
19	0,0	/	/	-	-	-	-	.	.	43
32	0,1	63	0,1	.	.	-	-	.	.	44
306	0,5	154	0,3	45
90	0,1	201	0,4	-	-	46
8	0,0	15	0,0	47
241	0,4	121	0,2	48
15 701	24,9	11 132	22,3	49
13 869	22,0	10 554	21,2	50
28 297	44,9	21 334	42,8	51
15 060	23,9	11 561	23,2	52
62 494	99,1	49 077	98,4	53
39,35	x	30,69	x	.	x	.	x	.	x	54
39,01	x	30,21	x	.	x	.	x	.	x	55

Lfd. Nr.	Kostenart	Insgesamt		10 - 49	
		EUR	%	EUR	%
C Verarbeitendes					
1	Bruttoarbeitskosten insgesamt	48 853	100	37 740	100
2	Nettoarbeitskosten (Bruttoarbeitskosten abzüglich Lohnsubventionen)	48 829	100,0	37 698	99,9
3	Lohnsubventionen (dem Arbeitgeber erstattete Lohn- und Gehaltszahlungen)	/	/	/	/
4	Arbeitnehmerentgelt	48 453	99,2	37 574	99,6
5	Bruttoverdienste	38 289	78,4	30 131	79,8
6	Bruttoverdienste (ohne Auszubildende)	37 883	77,6	29 805	79,0
7	Entgelt für die geleistete Arbeitszeit ¹⁾	29 046	59,5	24 434	64,7
8	Sonderzahlungen insgesamt ²⁾	3 325	6,8	/	/
9	dar.: von persönlichen Leistungen und vom Unternehmenserfolg abhängig	1 157	2,4	/	/
10	Leistungen zur Vermögensbildung der Beschäftigten	(68)	(0,1)	/	/
11	Vergütung für nicht gearbeitete Tage	5 007	10,3	3 805	10,1
12	Urlaubsvergütung	3 811	7,8	2 880	7,6
13	Vergütung gesetzlicher Feiertage	1 094	2,2	902	2,4
14	Vergütung sonstiger betrieblicher oder tariflicher arbeitsfreier Tage	(102)	(0,2)	/	/
15	Sachleistungen ³⁾	437	0,9	/	/
16	dar.: unbare individuelle Leistungen ⁴⁾	(342)	(0,7)	/	/
17	Bruttoverdienste der Auszubildenden	406	0,8	/	/
18	Sozialbeiträge der Arbeitgeber	10 164	20,8	7 443	19,7
19	Tatsächliche Sozialbeiträge der Arbeitgeber (ohne Auszubildende)5)	7 805	16,0	5 927	15,7
20	Gesetzliche Arbeitgeberbeiträge zur Sozialversicherung	7 376	15,1	5 700	15,1
21	Rentenversicherungsbeiträge	3 446	7,1	2 605	6,9
22	dar.: Aufstockungsbeiträge zur Rentenversicherung im Rahmen der Altersteilzeit	(54)	(0,1)	/	/
23	Arbeitslosenversicherungsbeiträge	424	0,9	315	0,8
24	Kranken- und Pflegeversicherungsbeiträge	3 008	6,2	2 379	6,3
25	Beiträge zur gesetzlichen Unfallversicherung	476	1,0	(384)	(1,0)
26	Umlage für das Insolvenzgeld	21	0,0	16	0,0
27	Sonstige gesetzliche Aufwendungen ⁶⁾	0	0,0	-	-
28	Aufwendungen für die betriebliche Altersversorgung ohne Entgeltumwandlung	(429)	(0,9)	/	/
29	Aufwendungen für betriebliche Ruhegeldzusagen	(219)	(0,5)	/	/
30	Zuwendungen an Pensionskassen	(49)	(0,1)	/	/
31	Zuwendungen an Unterstützungskassen	/	/	/	/
32	Beiträge zur Direktversicherung	(82)	(0,2)	/	/
33	Beiträge an Pensionsfonds	27	0,1	/	/
34	Beiträge an den Pensions-Sicherungs-Verein VVaG	(13)	(0,0)	/	/
35	Unterstellte Sozialbeiträge der Arbeitgeber (ohne Auszubildende)7)	2 255	4,6	1 431	3,8
36	Entgeltfortzahlung	1 852	3,8	1 405	3,7
37	Entgeltfortzahlung im Krankheitsfall	1 667	3,4	(1 253)	3,3
38	Arbeitgeberzuschüsse zum Mutterschaftsgeld8)	185	0,4	152	0,4
39	Unterstellte Sozialbeiträge zur Alters- und Gesundheitsvorsorge von Beamten	-	-	-	-
40	Zahlungen an aus dem Unternehmen ausscheidende Beschäftigte	/	/	/	/
41	Entlassungsentschädigungen	/	/	/	/
42	Aufstockungsbeträge zum Bruttoverdienst im Rahmen der Altersteilzeit	151	0,3	-	-
43	Sonstige freiwillige Sozialleistungen der Arbeitgeber	/	/	/	/
44	Sozialbeiträge der Arbeitgeber für Auszubildende	104	0,2	/	/
45	Kosten für die berufliche Aus- und Weiterbildung	259	0,5	/	/
46	Sonstige Aufwendungen ⁹⁾	(121)	(0,3)	/	/
47	Steuern auf die Lohnsumme oder Beschäftigtenzahl ¹⁰⁾	19	0,0	(15)	(0,0)
Nachrichtlich:					
48	Aufwendungen der Beschäftigten für betriebliche Altersversorgung	(272)	(0,6)	/	/
49	Lohnnebenkosten ¹¹⁾	10 563	21,6	7 609	20,2
50	dar.: gesetzliche Lohnnebenkosten ¹²⁾	9 352	19,1	7 206	19,1
51	Personalnebenkosten insgesamt ¹³⁾	19 806	40,5	13 307	35,3
52	dar.: gesetzliche Personalnebenkosten ¹⁴⁾	10 342	21,2	8 023	21,3
53	Bruttoarbeitskosten je Vollzeiteinheit einschließlich Auszubildende	47 144	96,5	36 469	96,6
54	Bruttoarbeitskosten je geleistete Stunde der Beschäftigten (ohne Auszubildende)	31,52	x	23,86	x
55	Nettoarbeitskosten je geleistete Stunde der Beschäftigten (einschl. Auszubildende)	30,42	x	23,01	x

In Unternehmen von ... bis ... Beschäftigten										Lfd. Nr.
50 und mehr										
zusammen		50 - 249		250 - 499		500 - 999		1 000 und mehr		
EUR	%	EUR	%	EUR	%	EUR	%	EUR	%	
Gewerbe										
51 374	100	41 053	100	48 266	100	51 170	100	74 871	100	1
51 354	100,0	41 018	99,9	48 253	100,0	51 158	100,0	74 869	100,0	2
/	/	/	/	/	/	/	/	2	0,0	3
50 921	99,1	40 770	99,3	47 901	99,2	50 850	99,4	73 902	98,7	4
40 140	78,1	32 323	78,7	37 736	78,2	39 861	77,9	58 078	77,6	5
39 716	77,3	31 933	77,8	37 246	77,2	39 577	77,3	57 546	76,9	6
30 093	58,6	25 307	61,7	28 790	59,7	29 861	58,4	40 958	54,7	7
3 826	7,5	(1 952)	(4,8)	(2 945)	(6,1)	(3 757)	7,3	8 424	11,3	8
1 338	2,6	/	/	/	/	/	/	3 543	4,7	9
(78)	(0,2)	/	/	/	/	(122)	(0,2)	101	0,1	10
5 279	10,3	4 146	10,1	5 022	10,4	5 566	10,9	7 549	10,1	11
4 022	7,8	3 148	7,7	3 816	7,9	4 256	8,3	5 770	7,7	12
1 138	2,2	941	2,3	1 074	2,2	1 169	2,3	1 564	2,1	13
(120)	(0,2)	/	/	/	/	/	/	214	0,3	14
439	0,9	(481)	(1,2)	/	(0,8)	/	/	516	0,7	15
(326)	(0,6)	(435)	(1,1)	/	/	/	/	237	0,3	16
424	0,8	(391)	(1,0)	(490)	(1,0)	/	/	532	0,7	17
10 781	21,0	8 447	20,6	10 166	21,1	10 988	21,5	15 824	21,1	18
8 231	16,0	6 536	15,9	7 686	15,9	8 428	16,5	11 951	16,0	19
7 756	15,1	6 289	15,3	7 407	15,4	(8 168)	16,0	10 680	14,3	20
3 637	7,1	2 891	7,0	3 395	7,0	(3 805)	7,4	5 217	7,0	21
(66)	0,1	/	/	/	/	/	/	230	0,3	22
449	0,9	360	0,9	427	0,9	457	0,9	639	0,9	23
3 151	6,1	2 598	6,3	3 027	6,3	(3 351)	6,6	4 212	5,6	24
497	1,0	421	1,0	(538)	(1,1)	(532)	1,0	581	0,8	25
23	0,0	18	0,0	21	0,0	23	0,1	32	0,0	26
0	0,0	(0)	(0,0)	-	-	-	-	0	0,0	27
(475)	(0,9)	/	/	/	/	/	/	1 271	1,7	28
/	(0,5)	/	/	/	/	/	/	841	1,1	29
(54)	(0,1)	/	/	/	/	/	/	143	0,2	30
/	/	/	/	/	/	/	/	82	0,1	31
(71)	(0,1)	/	/	/	/	/	/	31	0,0	32
32	0,1	/	/	(11)	(0,0)	/	/	131	0,2	33
(15)	(0,0)	/	/	/	/	/	/	42	0,1	34
2 442	4,8	1 808	4,4	/	/	2 488	4,9	3 744	5,0	35
1 953	3,8	1 670	4,1	1 874	3,9	2 039	4,0	2 527	3,4	36
1 761	3,4	1 501	3,7	1 686	3,5	1 848	3,6	2 281	3,1	37
193	0,4	169	0,4	187	0,4	191	0,4	245	0,3	38
-	-	-	-	-	-	-	-	-	-	39
/	/	/	/	/	/	/	/	1 131	1,5	40
/	/	/	/	/	/	/	/	422	0,6	41
185	0,4	/	/	/	/	/	/	709	1,0	42
/	/	/	/	/	/	/	/	87	0,1	43
109	0,2	(103)	(0,3)	(128)	(0,3)	/	/	129	0,2	44
300	0,6	(155)	(0,4)	(198)	(0,4)	/	/	789	1,1	45
(132)	(0,3)	/	/	/	/	/	/	165	0,2	46
20	0,0	23	0,1	20	0,0	20	0,0	16	0,0	47
(301)	(0,6)	(203)	(0,5)	(256)	(0,5)	/	/	433	0,6	48
11 233	21,9	8 729	21,3	10 531	21,8	11 308	22,1	16 793	22,4	49
9 838	19,2	8 084	19,7	9 428	19,5	10 299	20,1	13 351	17,8	50
21 281	41,4	15 746	38,4	19 476	40,4	21 309	41,6	33 913	45,3	51
10 868	21,2	8 923	21,7	10 374	21,5	11 396	22,3	14 787	19,8	52
49 562	96,5	39 505	96,2	46 283	95,9	50 042	97,8	72 291	96,6	53
33,30	x	26,20	x	32,35	x	33,23	x	48,44	x	54
32,14	x	25,22	x	31,01	x	32,51	x	46,80	x	55

Lfd. Nr.	Kostenart	Insgesamt		10 - 49	
		EUR	%	EUR	%

D Energieversorgung					
1	Bruttoarbeitskosten insgesamt	75 728	100	/	100
2	Nettoarbeitskosten (Bruttoarbeitskosten abzüglich Lohnsubventionen)	75 722	100,0	/	99,9
3	Lohnsubventionen (dem Arbeitgeber erstattete Lohn- und Gehaltszahlungen)	/	/	/	/
4	Arbeitnehmerentgelt	74 633	98,6	/	98,8
5	Bruttoverdienste	59 857	79,0	/	78,0
6	Bruttoverdienste (ohne Auszubildende)	59 093	78,0	/	77,8
7	Entgelt für die geleistete Arbeitszeit ¹⁾	43 561	57,5	/	65,8
8	Sonderzahlungen insgesamt ²⁾	/	(9,1)	/	/
9	dar.: von persönlichen Leistungen und vom Unternehmenserfolg abhängig	/	(1,4)	-	-
10	Leistungen zur Vermögensbildung der Beschäftigten	/	/	/	/
11	Vergütung für nicht gearbeitete Tage	7 982	10,5	/	9,2
12	Urlaubsvergütung	6 047	8,0	/	6,8
13	Vergütung gesetzlicher Feiertage	1 613	2,1	/	2,4
14	Vergütung sonstiger betrieblicher oder tariflicher arbeitsfreier Tage	/	/	/	/
15	Sachleistungen ³⁾	/	/	-	-
16	dar.: unbare individuelle Leistungen ⁴⁾	/	/	-	-
17	Bruttoverdienste der Auszubildenden	/	/	/	/
18	Sozialbeiträge der Arbeitgeber	14 776	19,5	/	20,8
19	Tatsächliche Sozialbeiträge der Arbeitgeber (ohne Auszubildende) ⁵⁾	11 907	15,7	/	18,1
20	Gesetzliche Arbeitgeberbeiträge zur Sozialversicherung	10 830	14,3	/	15,9
21	Rentenversicherungsbeiträge	5 309	7,0	/	7,4
22	dar.: Aufstockungsbeiträge zur Rentenversicherung im Rahmen der Altersteilzeit	/	/	/	/
23	Arbeitslosenversicherungsbeiträge	666	0,9	/	0,9
24	Kranken- und Pflegeversicherungsbeiträge	4 223	5,6	/	6,6
25	Beiträge zur gesetzlichen Unfallversicherung	599	(0,8)	455	/
26	Umlage für das Insolvenzgeld	33	0,0	/	0,1
27	Sonstige gesetzliche Aufwendungen ⁶⁾	-	-	-	-
28	Aufwendungen für die betriebliche Altersversorgung ohne Entgeltumwandlung	(1 077)	(1,4)	/	/
29	Aufwendungen für betriebliche Ruhegeldzusagen	/	/	-	-
30	Zuwendungen an Pensionskassen	/	/	/	/
31	Zuwendungen an Unterstützungskassen	/	/	-	-
32	Beiträge zur Direktversicherung	/	/	/	/
33	Beiträge an Pensionsfonds	(40)	(0,1)	-	-
34	Beiträge an den Pensions-Sicherungs-Verein VVaG	/	/	-	-
35	Unterstellte Sozialbeiträge der Arbeitgeber (ohne Auszubildende) ⁷⁾	2 690	3,6	/	(2,7)
36	Entgeltfortzahlung	2 403	3,2	/	/
37	Entgeltfortzahlung im Krankheitsfall	2 124	2,8	(1 028)	/
38	Arbeitgeberzuschüsse zum Mutterschaftsgeld ⁸⁾	279	0,4	/	0,5
39	Unterstellte Sozialbeiträge zur Alters- und Gesundheitsvorsorge von Beamten	-	-	-	-
40	Zahlungen an aus dem Unternehmen ausscheidende Beschäftigte	/	/	/	/
41	Entlassungsentschädigungen	/	/	-	-
42	Aufstockungsbeträge zum Bruttoverdienst im Rahmen der Altersteilzeit	/	/	/	/
43	Sonstige freiwillige Sozialleistungen der Arbeitgeber	/	/	/	/
44	Sozialbeiträge der Arbeitgeber für Auszubildende	/	/	/	/
45	Kosten für die berufliche Aus- und Weiterbildung	(885)	(1,2)	/	/
46	Sonstige Aufwendungen ⁹⁾	/	/	/	/
47	Steuern auf die Lohnsumme oder Beschäftigtenzahl ¹⁰⁾	18	0,0	-	-
Nachrichtlich:					
48	Aufwendungen der Beschäftigten für betriebliche Altersversorgung	(852)	(1,1)	/	/
49	Lohnnebenkosten ¹¹⁾	15 870	21,0	/	22,0
50	dar.: gesetzliche Lohnnebenkosten ¹²⁾	13 430	17,7	/	18,5
51	Personalnebenkosten insgesamt ¹³⁾	32 167	42,5	/	(34,3)
52	dar.: gesetzliche Personalnebenkosten ¹⁴⁾	14 865	19,6	/	20,8
53	Bruttoarbeitskosten je Vollzeiteinheit einschließlich Auszubildende	71 909	95,0	/	98,8
54	Bruttoarbeitskosten je geleistete Stunde der Beschäftigten (ohne Auszubildende)	47,03	x	/	x
55	Nettoarbeitskosten je geleistete Stunde der Beschäftigten (einschl. Auszubildende)	44,66	x	/	x

In Unternehmen von ... bis ... Beschäftigten										Lfd. Nr.
50 und mehr										
zusammen		50 - 249		250 - 499		500 - 999		1 000 und mehr		
EUR	%	EUR	%	EUR	%	EUR	%	EUR	%	
76 889	100	/	100	69 130	100	74 738	100	83 956	100	1
76 885	100,0	/	100,0	69 126	100,0	74 737	100,0	83 956	100,0	2
/	/	/	/	/	/	/	/	/	/	3
75 771	98,6	/	98,9	68 463	99,0	73 545	98,4	82 436	98,2	4
60 797	79,1	/	80,6	54 336	78,6	58 804	78,7	65 714	78,3	5
60 004	78,0	/	80,0	53 675	77,6	57 926	77,5	64 653	77,0	6
44 054	57,3	/	57,9	40 177	58,1	42 559	56,9	47 711	56,8	7
/	(9,3)	/	/	5 448	7,9	6 702	9,0	7 412	8,8	8
/	(1,5)	/	/	/	/	/	/	2 321	2,8	9
/	/	/	/	(0)	(0,0)	/	/	240	0,3	10
8 134	10,6	/	10,6	7 404	10,7	8 070	10,8	8 476	10,1	11
6 165	8,0	/	8,1	5 530	8,0	5 974	8,0	6 730	8,0	12
1 633	2,1	/	2,2	1 523	2,2	1 616	2,2	1 652	2,0	13
/	/	/	/	/	/	/	/	95	0,1	14
/	/	/	/	/	/	/	/	813	1,0	15
/	/	/	/	/	/	/	/	373	0,4	16
/	/	/	/	/	/	/	/	1 061	1,3	17
14 974	19,5	14 427	(18,3)	14 128	20,4	14 741	19,7	16 723	19,9	18
12 040	15,7	(11 948)	(15,1)	11 091	16,0	11 675	15,6	13 573	16,2	19
10 962	14,3	(10 868)	13,8	10 269	14,9	10 821	14,5	11 830	14,1	20
5 382	7,0	/	7,0	5 001	7,2	5 337	7,1	5 498	6,6	21
/	/	/	/	/	/	/	/	120	0,1	22
676	0,9	/	0,9	639	0,9	674	0,9	687	0,8	23
4 265	5,6	4 221	(5,4)	3 925	5,7	4 276	5,7	4 509	5,4	24
606	(0,8)	/	/	(673)	1,0	501	0,7	1 102	1,3	25
34	0,0	/	0,0	32	0,1	34	0,1	34	0,0	26
-	-	-	-	-	-	-	-	-	-	27
(1 078)	(1,4)	/	/	(822)	(1,2)	(853)	(1,1)	1 742	2,1	28
/	/	/	/	/	/	/	/	594	0,7	29
/	/	/	/	-	-	/	/	36	0,0	30
/	/	/	/	/	/	/	/	820	1,0	31
/	/	/	/	/	/	/	/	13	0,0	32
(41)	(0,1)	-	-	-	-	-	-	214	0,3	33
/	/	/	/	/	/	/	/	65	0,1	34
2 749	3,6	(2 359)	/	(2 885)	(4,2)	2 863	3,8	2 901	3,5	35
2 453	3,2	(2 140)	(2,7)	(2 676)	/	2 568	3,4	2 452	2,9	36
2 171	2,8	(1 843)	(2,3)	(2 380)	/	2 294	3,1	2 182	2,6	37
282	0,4	(297)	0,4	296	0,4	274	0,4	270	0,3	38
-	-	-	-	-	-	-	-	-	-	39
/	/	/	/	/	/	/	/	414	0,5	40
/	/	/	/	/	/	/	/	53	0,1	41
/	/	/	/	/	/	/	/	361	0,4	42
/	/	/	/	/	/	/	/	35	0,0	43
/	/	/	/	/	/	/	/	249	0,3	44
(906)	(1,2)	/	/	/	/	/	(1,3)	1 288	1,5	45
/	/	/	/	/	/	/	/	208	0,3	46
19	0,0	18	/	18	0,0	18	0,0	23	0,0	47
(853)	(1,1)	/	/	/	/	/	/	868	1,0	48
16 092	20,9	15 318	(19,4)	14 795	21,4	15 933	21,3	18 242	21,7	49
13 620	17,7	(13 147)	(16,7)	13 114	19,0	13 611	18,2	14 555	17,3	50
32 834	42,7	/	42,1	28 954	41,9	32 179	43,1	36 245	43,2	51
15 067	19,6	(14 730)	18,7	14 486	21,0	15 024	20,1	15 957	19,0	52
72 888	94,8	/	96,4	66 043	95,5	70 606	94,5	78 189	93,1	53
47,69	x	/	x	42,21	x	46,76	x	52,24	x	54
45,21	x	/	x	40,33	x	44,18	x	48,66	x	55

Lfd. Nr.	Kostenart	Insgesamt		10 - 49	
		EUR	%	EUR	%
E Wasserversorgung; Abwasser- und					
1	Bruttoarbeitskosten insgesamt	47 663	100	41 515	100
2	Nettoarbeitskosten (Bruttoarbeitskosten abzüglich Lohnsubventionen)	47 627	99,9	41 408	99,7
3	Lohnsubventionen (dem Arbeitgeber erstattete Lohn- und Gehaltszahlungen)	/	/	/	/
4	Arbeitnehmerentgelt	47 279	99,2	41 297	99,5
5	Bruttoverdienste	36 963	77,6	32 464	78,2
6	Bruttoverdienste (ohne Auszubildende)	36 681	77,0	32 381	78,0
7	Entgelt für die geleistete Arbeitszeit ¹⁾	28 282	59,3	26 264	63,3
8	Sonderzahlungen insgesamt ²⁾	2 737	5,7	/	/
9	dar.: von persönlichen Leistungen und vom Unternehmenserfolg abhängig	/	/	/	/
10	Leistungen zur Vermögensbildung der Beschäftigten	(73)	(0,2)	/	/
11	Vergütung für nicht gearbeitete Tage	5 052	10,6	(4 030)	9,7
12	Urlaubsvergütung	3 850	8,1	(3 033)	7,3
13	Vergütung gesetzlicher Feiertage	1 076	2,3	971	2,3
14	Vergütung sonstiger betrieblicher oder tariflicher arbeitsfreier Tage	/	/	/	/
15	Sachleistungen ³⁾	/	/	/	/
16	dar.: unbare individuelle Leistungen ⁴⁾	/	/	/	/
17	Bruttoverdienste der Auszubildenden	(282)	(0,6)	/	/
18	Sozialbeiträge der Arbeitgeber	10 316	21,6	(8 833)	21,3
19	Tatsächliche Sozialbeiträge der Arbeitgeber (ohne Auszubildende) ⁵⁾	8 021	16,8	7 110	17,1
20	Gesetzliche Arbeitgeberbeiträge zur Sozialversicherung	7 386	15,5	6 647	16,0
21	Rentenversicherungsbeiträge	3 364	7,1	2 977	7,2
22	dar.: Aufstockungsbeiträge zur Rentenversicherung im Rahmen der Altersteilzeit	/	/	-	-
23	Arbeitslosenversicherungsbeiträge	429	0,9	(372)	0,9
24	Kranken- und Pflegeversicherungsbeiträge	2 969	6,2	2 685	6,5
25	Beiträge zur gesetzlichen Unfallversicherung	(605)	(1,3)	(598)	(1,4)
26	Umlage für das Insolvenzgeld	19	0,0	(16)	(0,0)
27	Sonstige gesetzliche Aufwendungen ⁶⁾	1	0,0	-	-
28	Aufwendungen für die betriebliche Altersversorgung ohne Entgeltumwandlung	/	(1,3)	/	/
29	Aufwendungen für betriebliche Ruhegeldzusagen	/	/	/	/
30	Zuwendungen an Pensionskassen	/	/	/	/
31	Zuwendungen an Unterstützungskassen	/	/	-	-
32	Beiträge zur Direktversicherung	/	/	/	/
33	Beiträge an Pensionsfonds	-	-	-	-
34	Beiträge an den Pensions-Sicherungs-Verein VVaG	/	/	/	/
35	Unterstellte Sozialbeiträge der Arbeitgeber (ohne Auszubildende) ⁷⁾	2 222	4,7	/	(4,1)
36	Entgeltfortzahlung	2 139	4,5	/	(4,0)
37	Entgeltfortzahlung im Krankheitsfall	1 944	4,1	/	/
38	Arbeitgeberzuschüsse zum Mutterschaftsgeld ⁸⁾	196	0,4	172	0,4
39	Unterstellte Sozialbeiträge zur Alters- und Gesundheitsvorsorge von Beamten	-	-	-	-
40	Zahlungen an aus dem Unternehmen ausscheidende Beschäftigte	/	/	/	/
41	Entlassungsentschädigungen	/	/	/	/
42	Aufstockungsbeträge zum Bruttoverdienst im Rahmen der Altersteilzeit	/	/	-	-
43	Sonstige freiwillige Sozialleistungen der Arbeitgeber	/	/	/	/
44	Sozialbeiträge der Arbeitgeber für Auszubildende	(73)	(0,2)	/	/
45	Kosten für die berufliche Aus- und Weiterbildung	(236)	(0,5)	/	/
46	Sonstige Aufwendungen ⁹⁾	/	/	/	/
47	Steuern auf die Lohnsumme oder Beschäftigtenzahl ¹⁰⁾	20	0,0	/	/
Nachrichtlich:					
48	Aufwendungen der Beschäftigten für betriebliche Altersversorgung	/	/	/	/
49	Lohnnebenkosten ¹¹⁾	10 700	22,5	(9 051)	21,8
50	dar.: gesetzliche Lohnnebenkosten ¹²⁾	9 618	20,2	(8 341)	20,1
51	Personalnebenkosten insgesamt ¹³⁾	19 381	40,7	(15 251)	36,7
52	dar.: gesetzliche Personalnebenkosten ¹⁴⁾	10 622	22,3	(9 296)	22,4
53	Bruttoarbeitskosten je Vollzeiteinheit einschließlich Auszubildende	46 590	97,8	41 287	99,5
54	Bruttoarbeitskosten je geleistete Stunde der Beschäftigten (ohne Auszubildende)	28,77	x	24,49	x
55	Nettoarbeitskosten je geleistete Stunde der Beschäftigten (einschl. Auszubildende)	28,11	x	24,30	x

In Unternehmen von ... bis ... Beschäftigten										Lfd. Nr.
50 und mehr										
zusammen		50 - 249		250 - 499		500 - 999		1 000 und mehr		
EUR	%	EUR	%	EUR	%	EUR	%	EUR	%	

Abfallentsorgung und Beseitigung von Umweltverschmutzungen

49 189	100	50 742	100	1
49 171	100,0	50 733	100,0	2
/	/	/	/	3
48 764	99,1	50 281	99,1	4
38 080	77,4	39 278	77,4	5
37 749	76,7	38 984	76,8	6
28 783	58,5	29 748	58,6	7
2 976	6,1	(2 958)	(5,8)	8
/	/	/	/	9
(83)	(0,2)	/	/	10
5 306	10,8	5 550	10,9	11
4 053	8,2	4 256	8,4	12
1 103	2,2	1 139	2,3	13
/	/	/	/	14
/	/	/	/	15
/	/	/	/	16
(332)	(0,7)	/	/	17
10 684	21,7	11 003	21,7	18
8 247	16,8	8 520	16,8	19
7 570	15,4	7 736	15,3	20
3 460	7,0	3 531	7,0	21
/	/	/	/	-	-	22
443	0,9	452	0,9	23
3 039	6,2	3 086	6,1	24
(606)	(1,2)	/	/	25
19	0,0	(19)	(0,0)	26
(2)	(0,0)	(3)	(0,0)	-	-	-	-	-	-	27
/	/	/	/	28
/	/	/	/	29
/	/	/	/	30
/	/	/	/	31
(75)	(0,2)	/	/	32
-	-	-	-	-	-	-	-	-	-	33
/	/	/	/	34
2 350	4,8	2 403	4,7	35
2 257	4,6	2 326	4,6	36
2 055	4,2	2 121	4,2	37
201	0,4	205	0,4	38
-	-	-	-	-	-	-	-	-	-	39
/	/	/	/	40
/	/	/	/	41
/	/	/	/	-	-	42
/	/	/	/	43
(87)	(0,2)	/	/	44
(273)	(0,6)	/	/	45
/	/	/	/	46
22	0,0	21	0,0	47
/	/	/	/	48
11 109	22,6	11 464	22,6	49
9 935	20,2	10 162	20,0	50
20 406	41,5	20 994	41,4	51
10 951	22,3	11 223	22,1	52
47 878	97,3	49 541	97,6	53
29,86	x	30,92	x	.	x	.	x	.	x	54
29,06	x	30,19	x	.	x	.	x	.	x	55

Lfd. Nr.	Kostenart	Insgesamt		10 - 49	
		EUR	%	EUR	%

F Baugewerbe					
1	Bruttoarbeitskosten insgesamt	48 668	100	43 953	100
2	Nettoarbeitskosten (Bruttoarbeitskosten abzüglich Lohnsubventionen)	48 612	99,9	43 870	99,8
3	Lohnsubventionen (dem Arbeitgeber erstattete Lohn- und Gehaltszahlungen)	/	/	/	/
4	Arbeitnehmerentgelt	48 349	99,4	43 697	99,4
5	Bruttoverdienste	37 811	77,7	34 280	78,0
6	Bruttoverdienste (ohne Auszubildende)	37 195	76,4	33 801	76,9
7	Entgelt für die geleistete Arbeitszeit ¹⁾	29 284	60,2	27 385	62,3
8	Sonderzahlungen insgesamt ²⁾	(2 483)	(5,1)	/	/
9	dar.: von persönlichen Leistungen und vom Unternehmenserfolg abhängig	/	/	/	/
10	Leistungen zur Vermögensbildung der Beschäftigten	/	/	/	/
11	Vergütung für nicht gearbeitete Tage	4 806	9,9	4 280	9,7
12	Urlaubsvergütung	3 660	7,5	3 260	7,4
13	Vergütung gesetzlicher Feiertage	1 081	2,2	1 009	2,3
14	Vergütung sonstiger betrieblicher oder tariflicher arbeitsfreier Tage	/	(0,1)	/	/
15	Sachleistungen ³⁾	/	/	/	/
16	dar.: unbare individuelle Leistungen ⁴⁾	/	/	/	/
17	Bruttoverdienste der Auszubildenden	(616)	(1,3)	/	/
18	Sozialbeiträge der Arbeitgeber	10 539	21,7	9 417	21,4
19	Tatsächliche Sozialbeiträge der Arbeitgeber (ohne Auszubildende) ⁵⁾	8 617	17,7	7 749	17,6
20	Gesetzliche Arbeitgeberbeiträge zur Sozialversicherung	8 086	16,6	7 215	16,4
21	Rentenversicherungsbeiträge	3 290	6,8	2 925	6,7
22	dar.: Aufstockungsbeiträge zur Rentenversicherung im Rahmen der Altersteilzeit	(6)	(0,0)	-	-
23	Arbeitslosenversicherungsbeiträge	407	0,8	364	0,8
24	Kranken- und Pflegeversicherungsbeiträge	2 909	6,0	2 671	6,1
25	Beiträge zur gesetzlichen Unfallversicherung	1 274	2,6	(1 047)	(2,4)
26	Umlage für das Insolvenzgeld	/	/	/	/
27	Sonstige gesetzliche Aufwendungen ⁶⁾	(178)	(0,4)	/	/
28	Aufwendungen für die betriebliche Altersversorgung ohne Entgeltumwandlung	(531)	(1,1)	(533)	(1,2)
29	Aufwendungen für betriebliche Ruhegeldzusagen	/	/	/	/
30	Zuwendungen an Pensionskassen	(226)	(0,5)	/	/
31	Zuwendungen an Unterstützungskassen	/	/	/	/
32	Beiträge zur Direktversicherung	/	/	/	/
33	Beiträge an Pensionsfonds	13	0,0	-	-
34	Beiträge an den Pensions-Sicherungs-Verein VVaG	/	/	/	/
35	Unterstellte Sozialbeiträge der Arbeitgeber (ohne Auszubildende) ⁷⁾	1 759	3,6	1 542	3,5
36	Entgeltfortzahlung	1 697	3,5	1 530	3,5
37	Entgeltfortzahlung im Krankheitsfall	1 514	3,1	(1 362)	(3,1)
38	Arbeitgeberzuschüsse zum Mutterschaftsgeld ⁸⁾	183	0,4	168	0,4
39	Unterstellte Sozialbeiträge zur Alters- und Gesundheitsvorsorge von Beamten	-	-	-	-
40	Zahlungen an aus dem Unternehmen ausscheidende Beschäftigte	(58)	(0,1)	/	/
41	Entlassungsentschädigungen	/	/	/	/
42	Aufstockungsbeträge zum Bruttoverdienst im Rahmen der Altersteilzeit	32	0,1	-	-
43	Sonstige freiwillige Sozialleistungen der Arbeitgeber	/	/	/	/
44	Sozialbeiträge der Arbeitgeber für Auszubildende	(162)	(0,3)	/	/
45	Kosten für die berufliche Aus- und Weiterbildung	/	/	/	/
46	Sonstige Aufwendungen ⁹⁾	/	/	/	/
47	Steuern auf die Lohnsumme oder Beschäftigtenzahl ¹⁰⁾	34	0,1	/	/
Nachrichtlich:					
48	Aufwendungen der Beschäftigten für betriebliche Altersversorgung	/	/	/	/
49	Lohnnebenkosten ¹¹⁾	10 857	22,3	9 673	22,0
50	dar.: gesetzliche Lohnnebenkosten ¹²⁾	9 979	20,5	8 895	20,2
51	Personalnebenkosten insgesamt ¹³⁾	19 384	39,8	16 568	37,7
52	dar.: gesetzliche Personalnebenkosten ¹⁴⁾	10 897	22,4	9 778	22,3
53	Bruttoarbeitskosten je Vollzeiteinheit einschließlich Auszubildende	46 151	94,8	42 013	95,6
54	Bruttoarbeitskosten je geleistete Stunde der Beschäftigten (ohne Auszubildende)	28,83	x	25,92	x
55	Nettoarbeitskosten je geleistete Stunde der Beschäftigten (einschl. Auszubildende)	27,31	x	24,72	x

In Unternehmen von ... bis ... Beschäftigten										Lfd. Nr.
50 und mehr										
zusammen		50 - 249		250 - 499		500 - 999		1 000 und mehr		
EUR	%	EUR	%	EUR	%	EUR	%	EUR	%	
54 570	100	48 203	100	(67 943)	100	66 989	100	65 859	100	1
54 546	100,0	48 184	100,0	(67 935)	100,0	66 922	99,9	65 838	100,0	2
/	/	/	/	/	/	/	/	21	0,0	3
54 173	99,3	47 832	99,2	(67 422)	99,2	66 449	99,2	65 584	99,6	4
42 229	77,4	37 748	78,3	(53 055)	78,1	49 608	74,1	50 344	76,4	5
41 442	75,9	36 872	76,5	(52 487)	77,3	49 061	73,2	49 605	75,3	6
31 661	58,0	29 100	60,4	37 421	55,1	36 798	54,9	35 671	54,2	7
(3 519)	(6,5)	/	/	/	/	4 351	6,5	5 910	9,0	8
/	/	/	/	/	/	(1 053)	(1,6)	1 519	2,3	9
/	/	/	/	/	/	/	/	51	0,1	10
5 465	10,0	4 706	9,8	7 196	10,6	6 904	10,3	6 722	10,2	11
4 162	7,6	3 575	7,4	5 498	8,1	5 184	7,7	5 238	8,0	12
1 171	2,2	1 070	2,2	1 422	2,1	1 380	2,1	1 304	2,0	13
/	(0,2)	/	/	/	/	(340)	(0,5)	180	0,3	14
/	(1,4)	/	/	/	/	972	1,5	1 252	1,9	15
/	(1,3)	/	/	/	/	958	1,4	1 172	1,8	16
(788)	(1,4)	/	/	/	/	/	/	739	1,1	17
11 943	21,9	10 084	20,9	14 366	21,1	16 840	25,1	15 240	23,1	18
9 703	17,8	8 365	17,4	11 266	16,6	13 800	20,6	11 605	17,6	19
9 175	16,8	7 898	16,4	10 895	16,0	13 195	19,7	10 638	16,2	20
3 747	6,9	3 285	6,8	4 523	6,7	4 865	7,3	4 515	6,9	21
(14)	(0,0)	/	/	/	/	/	(0,1)	47	0,1	22
461	0,9	414	0,9	570	0,8	547	0,8	541	0,8	23
3 206	5,9	2 918	6,1	3 827	5,6	3 772	5,6	3 694	5,6	24
1 558	2,9	1 069	2,2	(1 787)	/	(3 784)	(5,7)	1 754	2,7	25
24	0,0	21	0,0	/	(0,1)	27	0,0	29	0,0	26
/	/	/	/	/	/	(200)	/	106	0,2	27
/	/	/	/	/	/	/	/	967	1,5	28
/	/	/	/	/	/	/	/	377	0,6	29
/	/	/	/	/	/	/	/	232	0,4	30
/	/	/	/	/	/	/	(0,0)	2	0,0	31
/	/	/	/	/	/	/	/	48	0,1	32
(30)	(0,1)	-	-	/	/	/	/	268	0,4	33
/	/	/	/	/	/	/	/	41	0,1	34
2 032	3,7	(1 484)	(3,1)	(2 970)	(4,4)	2 888	4,3	3 454	5,2	35
1 905	3,5	(1 440)	(3,0)	(2 904)	(4,3)	2 750	4,1	2 783	4,2	36
1 704	3,1	(1 253)	(2,6)	(2 655)	(3,9)	2 535	3,8	2 552	3,9	37
202	0,4	186	0,4	(249)	0,4	215	0,3	231	0,4	38
-	-	-	-	-	-	-	-	-	-	39
(118)	(0,2)	/	/	/	/	(133)	(0,2)	663	1,0	40
/	/	/	/	/	/	/	/	136	0,2	41
(73)	(0,1)	/	/	/	/	/	(0,2)	527	0,8	42
/	/	/	/	/	/	/	/	8	0,0	43
(208)	(0,4)	/	/	/	/	/	/	182	0,3	44
/	/	/	/	/	/	/	/	183	0,3	45
/	/	/	/	/	/	/	(0,2)	49	0,1	46
47	0,1	48	0,1	45	(0,1)	45	0,1	43	0,1	47
/	/	/	/	/	/	/	/	247	0,4	48
12 340	22,6	10 455	21,7	14 888	21,9	17 380	26,0	15 515	23,6	49
11 335	20,8	9 621	20,0	13 974	20,6	16 143	24,1	13 645	20,7	50
22 908	42,0	19 103	39,6	(30 523)	44,9	30 191	45,1	30 188	45,8	51
12 298	22,5	10 455	21,7	15 267	22,5	17 370	25,9	14 767	22,4	52
51 239	93,9	44 768	92,9	(65 423)	96,3	64 351	96,1	62 885	95,5	53
32,52	x	28,40	x	(41,27)	x	40,49	x	40,60	x	54
30,52	x	26,39	x	(39,73)	x	38,88	x	38,71	x	55

Lfd. Nr.	Kostenart	Insgesamt		10 - 49	
		EUR	%	EUR	%

G - S Dienstleistungsbereich					
1	Bruttoarbeitskosten insgesamt	52 499	100	40 319	100
2	Nettoarbeitskosten (Bruttoarbeitskosten abzüglich Lohnsubventionen)	52 454	99,9	40 235	99,8
3	Lohnsubventionen (dem Arbeitgeber erstattete Lohn- und Gehaltszahlungen)	(44)	(0,1)	/	/
4	Arbeitnehmerentgelt	52 193	99,4	40 116	99,5
5	Bruttoverdienste	40 413	77,0	32 229	79,9
6	Bruttoverdienste (ohne Auszubildende)	39 841	75,9	31 900	79,1
7	Entgelt für die geleistete Arbeitszeit ¹⁾	31 542	60,1	25 568	63,4
8	Sonderzahlungen insgesamt ²⁾	2 467	4,7	(1 832)	(4,5)
9	dar.: von persönlichen Leistungen und vom Unternehmenserfolg abhängig	635	1,2	/	/
10	Leistungen zur Vermögensbildung der Beschäftigten	48	0,1	/	/
11	Vergütung für nicht gearbeitete Tage	5 460	10,4	4 045	10,0
12	Urlaubsvergütung	4 170	7,9	3 034	7,5
13	Vergütung gesetzlicher Feiertage	1 174	2,2	933	2,3
14	Vergütung sonstiger betrieblicher oder tariflicher arbeitsfreier Tage	(117)	(0,2)	/	/
15	Sachleistungen ³⁾	323	0,6	(432)	(1,1)
16	dar.: unbare individuelle Leistungen ⁴⁾	279	0,5	(417)	(1,0)
17	Bruttoverdienste der Auszubildenden	571	1,1	/	/
18	Sozialbeiträge der Arbeitgeber	11 780	22,4	7 887	19,6
19	Tatsächliche Sozialbeiträge der Arbeitgeber (ohne Auszubildende) ⁵⁾	7 955	15,2	6 404	15,9
20	Gesetzliche Arbeitgeberbeiträge zur Sozialversicherung	7 230	13,8	6 112	15,2
21	Rentenversicherungsbeiträge	3 419	6,5	2 844	7,1
22	dar.: Aufstockungsbeiträge zur Rentenversicherung im Rahmen der Altersteilzeit	18	0,0	/	/
23	Arbeitslosenversicherungsbeiträge	425	0,8	345	0,9
24	Kranken- und Pflegeversicherungsbeiträge	3 035	5,8	2 579	6,4
25	Beiträge zur gesetzlichen Unfallversicherung	334	0,6	324	0,8
26	Umlage für das Insolvenzgeld	16	0,0	(20)	(0,1)
27	Sonstige gesetzliche Aufwendungen ⁶⁾	/	/	/	/
28	Aufwendungen für die betriebliche Altersversorgung ohne Entgeltumwandlung	725	1,4	/	/
29	Aufwendungen für betriebliche Ruhegeldzusagen	(87)	(0,2)	/	/
30	Zuwendungen an Pensionskassen	500	1,0	/	/
31	Zuwendungen an Unterstützungskassen	/	/	/	/
32	Beiträge zur Direktversicherung	(60)	(0,1)	/	/
33	Beiträge an Pensionsfonds	27	0,1	/	/
34	Beiträge an den Pensions-Sicherungs-Verein VVaG	6	0,0	/	/
35	Unterstellte Sozialbeiträge der Arbeitgeber (ohne Auszubildende) ⁷⁾	3 645	6,9	1 396	3,5
36	Entgeltfortzahlung	2 175	4,1	1 335	3,3
37	Entgeltfortzahlung im Krankheitsfall	2 002	3,8	1 174	2,9
38	Arbeitgeberzuschüsse zum Mutterschaftsgeld ⁸⁾	173	0,3	161	0,4
39	Unterstellte Sozialbeiträge zur Alters- und Gesundheitsvorsorge von Beamten	1 084	2,1	-	-
40	Zahlungen an aus dem Unternehmen ausscheidende Beschäftigte	(154)	(0,3)	/	/
41	Entlassungsentschädigungen	(117)	(0,2)	/	/
42	Aufstockungsbeträge zum Bruttoverdienst im Rahmen der Altersteilzeit	37	0,1	/	/
43	Sonstige freiwillige Sozialleistungen der Arbeitgeber	232	0,4	/	/
44	Sozialbeiträge der Arbeitgeber für Auszubildende	180	0,3	/	/
45	Kosten für die berufliche Aus- und Weiterbildung	202	0,4	/	/
46	Sonstige Aufwendungen ⁹⁾	(69)	(0,1)	/	/
47	Steuern auf die Lohnsumme oder Beschäftigtenzahl ¹⁰⁾	35	0,1	26	(0,1)
48	Nachrichtlich:				
48	Aufwendungen der Beschäftigten für betriebliche Altersversorgung	682	1,3	(165)	(0,4)
49	Lohnnebenkosten ¹¹⁾	12 086	23,0	8 090	20,1
50	dar.: gesetzliche Lohnnebenkosten ¹²⁾	10 703	20,4	7 560	18,8
51	Personalnebenkosten insgesamt ¹³⁾	20 956	39,9	14 751	36,6
52	dar.: gesetzliche Personalnebenkosten ¹⁴⁾	11 698	22,3	8 406	20,9
53	Bruttoarbeitskosten je Vollzeiteinheit einschließlich Auszubildende	50 307	95,8	38 935	96,6
54	Bruttoarbeitskosten je geleistete Stunde der Beschäftigten (ohne Auszubildende)	32,33	x	25,14	x
55	Nettoarbeitskosten je geleistete Stunde der Beschäftigten (einschl. Auszubildende)	30,99	x	24,26	x

In Unternehmen von ... bis ... Beschäftigten										Lfd. Nr.
50 und mehr										
zusammen		50 - 249		250 - 499		500 - 999		1 000 und mehr		
EUR	%	EUR	%	EUR	%	EUR	%	EUR	%	
55 146	100	42 814	100	49 457	100	50 781	100	63 291	100	1
55 110	99,9	42 751	99,9	49 404	99,9	50 737	99,9	63 274	100,0	2
(36)	(0,1)	/	/	/	/	/	/	(17)	(0,0)	3
54 818	99,4	42 548	99,4	49 164	99,4	50 470	99,4	62 921	99,4	4
42 191	76,5	33 857	79,1	39 094	79,1	39 919	78,6	47 394	74,9	5
41 567	75,4	33 382	78,0	38 699	78,3	39 433	77,7	46 618	73,7	6
32 841	59,6	26 696	62,4	30 120	60,9	31 035	61,1	36 799	58,1	7
2 605	4,7	(1 985)	(4,6)	(3 171)	(6,4)	(2 468)	(4,9)	2 810	4,4	8
630	1,1	/	/	/	/	/	/	506	0,8	9
53	0,1	35	(0,1)	/	/	/	/	64	0,1	10
5 768	10,5	4 281	10,0	5 045	10,2	(5 545)	10,9	6 697	10,6	11
4 416	8,0	3 254	7,6	3 853	7,8	(4 235)	8,3	5 144	8,1	12
1 226	2,2	983	2,3	1 113	2,3	(1 156)	2,3	1 383	2,2	13
(126)	(0,2)	/	/	/	/	/	/	170	0,3	14
300	0,5	(385)	(0,9)	/	/	/	/	248	0,4	15
250	0,5	(363)	(0,9)	/	/	/	/	182	0,3	16
624	1,1	/	/	/	/	/	/	775	1,2	17
12 626	22,9	8 690	20,3	10 070	20,4	10 551	20,8	15 527	24,5	18
8 292	15,0	6 859	16,0	7 596	15,4	8 167	16,1	9 169	14,5	19
7 473	13,6	6 509	15,2	7 171	14,5	7 506	14,8	8 002	12,6	20
3 544	6,4	3 042	7,1	3 374	6,8	3 512	6,9	3 833	6,1	21
22	0,0	/	/	/	/	/	/	34	0,1	22
443	0,8	375	0,9	418	0,9	442	0,9	481	0,8	23
3 134	5,7	2 742	6,4	2 971	6,0	3 155	6,2	3 357	5,3	24
337	0,6	331	0,8	384	0,8	(378)	(0,7)	321	0,5	25
15	0,0	19	0,0	(22)	(0,0)	(19)	/	11	0,0	26
/	/	/	/	/	/	-	-	-	-	27
819	1,5	/	/	/	/	(661)	(1,3)	1 167	1,8	28
99	0,2	/	/	/	/	/	/	150	0,2	29
591	1,1	/	/	/	/	(521)	(1,0)	855	1,4	30
(48)	(0,1)	/	/	/	/	/	/	/	/	31
(43)	(0,1)	/	/	/	/	/	/	20	0,0	32
32	0,1	/	/	/	/	/	/	60	0,1	33
6	0,0	/	/	/	/	/	/	10	0,0	34
4 134	7,5	1 708	4,0	(2 372)	(4,8)	2 257	4,4	6 085	9,6	35
2 358	4,3	1 570	3,7	(2 072)	(4,2)	(2 103)	4,1	2 856	4,5	36
2 182	4,0	1 399	3,3	(1 884)	(3,8)	(1 906)	3,8	2 684	4,2	37
176	0,3	170	0,4	189	0,4	197	0,4	172	0,3	38
1 320	2,4	-	-	-	-	-	-	2 521	4,0	39
(178)	(0,3)	/	/	/	/	/	/	190	0,3	40
/	/	/	/	/	/	/	/	122	0,2	41
44	0,1	/	/	/	/	/	/	68	0,1	42
278	0,5	/	/	/	/	/	/	518	0,8	43
200	0,4	/	/	/	/	/	/	273	0,4	44
218	0,4	(178)	(0,4)	/	/	/	/	249	0,4	45
74	(0,1)	/	/	/	/	/	/	90	0,1	46
37	0,1	45	0,1	40	(0,1)	41	(0,1)	31	0,1	47
794	1,4	/	/	(421)	(0,9)	/	/	1 218	1,9	48
12 954	23,5	8 956	20,9	10 363	21,0	10 862	21,4	15 897	25,1	49
11 387	20,7	8 248	19,3	9 385	19,0	9 776	19,3	13 683	21,6	50
22 305	40,5	16 117	37,6	19 337	39,1	19 746	38,9	26 491	41,9	51
12 413	22,5	9 107	21,3	10 396	21,0	10 806	21,3	14 793	23,4	52
52 756	95,7	40 773	95,2	47 918	96,9	48 785	96,1	60 462	95,5	53
33,87	x	26,55	x	30,31	x	31,63	x	38,60	x	54
32,42	x	25,35	x	29,36	x	30,40	x	36,86	x	55

Lfd. Nr.	Kostenart	Insgesamt		10 - 49	
		EUR	%	EUR	%

G - N Marktbestimmte					
1	Bruttoarbeitskosten insgesamt	45 820	100	39 768	100
2	Nettoarbeitskosten (Bruttoarbeitskosten abzüglich Lohnsubventionen)	45 778	99,9	39 699	99,8
3	Lohnsubventionen (dem Arbeitgeber erstattete Lohn- und Gehaltszahlungen)	(42)	(0,1)	/	/
4	Arbeitnehmerentgelt	45 526	99,4	39 563	99,5
5	Bruttoverdienste	36 098	78,8	31 900	80,2
6	Bruttoverdienste (ohne Auszubildende)	35 702	77,9	31 580	79,4
7	Entgelt für die geleistete Arbeitszeit ¹⁾	28 200	61,6	25 281	63,6
8	Sonderzahlungen insgesamt ²⁾	2 455	5,4	(1 878)	(4,7)
9	dar.: von persönlichen Leistungen und vom Unternehmenserfolg abhängig	(898)	2,0	/	/
10	Leistungen zur Vermögensbildung der Beschäftigten	48	0,1	/	/
11	Vergütung für nicht gearbeitete Tage	4 569	10,0	3 899	9,8
12	Urlaubsvergütung	3 473	7,6	2 906	7,3
13	Vergütung gesetzlicher Feiertage	1 017	2,2	917	2,3
14	Vergütung sonstiger betrieblicher oder tariflicher arbeitsfreier Tage	/	/	/	/
15	Sachleistungen ³⁾	430	0,9	(494)	(1,2)
16	dar.: unbare individuelle Leistungen ⁴⁾	394	0,9	(476)	(1,2)
17	Bruttoverdienste der Auszubildenden	396	0,9	/	/
18	Sozialbeiträge der Arbeitgeber	9 427	20,6	7 662	19,3
19	Tatsächliche Sozialbeiträge der Arbeitgeber (ohne Auszubildende) ⁵⁾	7 419	16,2	6 243	15,7
20	Gesetzliche Arbeitgeberbeiträge zur Sozialversicherung	6 921	15,1	5 998	15,1
21	Rentenversicherungsbeiträge	3 237	7,1	2 779	7,0
22	dar.: Aufstockungsbeiträge zur Rentenversicherung im Rahmen der Altersteilzeit	26	0,1	/	/
23	Arbeitslosenversicherungsbeiträge	395	0,9	337	0,9
24	Kranken- und Pflegeversicherungsbeiträge	2 884	6,3	2 516	6,3
25	Beiträge zur gesetzlichen Unfallversicherung	383	0,8	343	0,9
26	Umlage für das Insolvenzgeld	21	0,1	/	/
27	Sonstige gesetzliche Aufwendungen ⁶⁾	/	/	/	/
28	Aufwendungen für die betriebliche Altersversorgung ohne Entgeltumwandlung	498	1,1	/	/
29	Aufwendungen für betriebliche Ruhegeldzusagen	(149)	(0,3)	/	/
30	Zuwendungen an Pensionskassen	189	0,4	/	/
31	Zuwendungen an Unterstützungskassen	(31)	(0,1)	/	/
32	Beiträge zur Direktversicherung	(70)	(0,2)	/	/
33	Beiträge an Pensionsfonds	50	0,1	/	/
34	Beiträge an den Pensions-Sicherungs-Verein VVaG	10	0,0	/	/
35	Unterstellte Sozialbeiträge der Arbeitgeber (ohne Auszubildende) ⁷⁾	1 908	4,2	1 341	3,4
36	Entgeltfortzahlung	1 632	3,6	1 274	3,2
37	Entgeltfortzahlung im Krankheitsfall	1 459	3,2	1 117	2,8
38	Arbeitgeberzuschüsse zum Mutterschaftsgeld ⁸⁾	173	0,4	157	0,4
39	Unterstellte Sozialbeiträge zur Alters- und Gesundheitsvorsorge von Beamten	1	0,0	-	-
40	Zahlungen an aus dem Unternehmen ausscheidende Beschäftigte	(262)	(0,6)	/	/
41	Entlassungsentschädigungen	/	/	/	/
42	Aufstockungsbeträge zum Bruttoverdienst im Rahmen der Altersteilzeit	65	0,1	/	/
43	Sonstige freiwillige Sozialleistungen der Arbeitgeber	/	/	/	/
44	Sozialbeiträge der Arbeitgeber für Auszubildende	100	0,2	/	/
45	Kosten für die berufliche Aus- und Weiterbildung	180	0,4	/	/
46	Sonstige Aufwendungen ⁹⁾	(65)	(0,1)	/	/
47	Steuern auf die Lohnsumme oder Beschäftigtenzahl ¹⁰⁾	49	0,1	(30)	(0,1)
48	Nachrichtlich:				
48	Aufwendungen der Beschäftigten für betriebliche Altersversorgung	257	0,6	/	(0,4)
49	Lohnnebenkosten ¹¹⁾	9 722	21,2	7 867	19,8
50	dar.: gesetzliche Lohnnebenkosten ¹²⁾	8 703	19,0	7 380	18,6
51	Personalnebenkosten insgesamt ¹³⁾	17 620	38,5	14 486	36,4
52	dar.: gesetzliche Personalnebenkosten ¹⁴⁾	9 619	21,0	8 219	20,7
53	Bruttoarbeitskosten je Vollzeiteinheit einschließlich Auszubildende	44 138	96,3	38 404	96,6
54	Bruttoarbeitskosten je geleistete Stunde der Beschäftigten (ohne Auszubildende)	28,44	x	24,60	x
55	Nettoarbeitskosten je geleistete Stunde der Beschäftigten (einschl. Auszubildende)	27,43	x	23,75	x

In Unternehmen von ... bis ... Beschäftigten										Lfd. Nr.
50 und mehr										
zusammen		50 - 249		250 - 499		500 - 999		1 000 und mehr		
EUR	%	EUR	%	EUR	%	EUR	%	EUR	%	
Dienstleistungen										
47 782	100	42 533	100	46 325	100	46 213	100	53 463	100	1
47 749	99,9	42 497	99,9	46 295	99,9	46 168	99,9	53 436	100,0	2
(33)	(0,1)	/	/	/	/	/	/	27	0,1	3
47 459	99,3	42 233	99,3	45 994	99,3	45 856	99,2	53 133	99,4	4
37 459	78,4	33 831	79,5	36 546	78,9	36 222	78,4	41 396	77,4	5
37 039	77,5	33 395	78,5	36 235	78,2	35 849	77,6	40 933	76,6	6
29 146	61,0	26 433	62,2	28 538	61,6	28 176	61,0	32 075	60,0	7
2 642	5,5	(2 309)	(5,4)	/	(5,5)	(2 513)	(5,4)	3 007	5,6	8
(921)	1,9	/	/	/	/	/	/	891	1,7	9
54	0,1	(42)	(0,1)	(63)	(0,1)	/	/	62	0,1	10
4 786	10,0	4 113	9,7	4 728	10,2	4 675	10,1	5 439	10,2	11
3 657	7,7	3 114	7,3	3 652	7,9	3 606	7,8	4 155	7,8	12
1 049	2,2	962	2,3	1 037	2,2	1 021	2,2	1 139	2,1	13
81	0,2	/	/	/	/	/	/	145	0,3	14
410	0,9	(498)	(1,2)	/	/	(429)	(0,9)	351	0,7	15
368	0,8	(470)	(1,1)	/	/	(385)	(0,8)	285	0,5	16
421	0,9	(436)	(1,0)	/	/	/	/	463	0,9	17
9 999	20,9	8 402	19,8	9 448	20,4	9 635	20,9	11 737	22,0	18
7 800	16,3	6 715	15,8	7 242	15,6	7 556	16,4	9 049	16,9	19
7 221	15,1	6 446	15,2	7 002	15,1	7 170	15,5	8 007	15,0	20
3 385	7,1	3 013	7,1	3 271	7,1	3 364	7,3	3 765	7,0	21
33	0,1	/	/	/	/	/	/	69	0,1	22
414	0,9	370	0,9	403	0,9	412	0,9	459	0,9	23
3 004	6,3	2 688	6,3	2 895	6,3	2 996	6,5	3 328	6,2	24
396	0,8	356	0,8	407	0,9	378	0,8	433	0,8	25
21	0,0	19	0,0	/	/	21	0,1	23	0,0	26
/	/	/	/	/	/	-	-	-	-	27
580	1,2	/	/	/	/	/	/	1 043	2,0	28
(182)	(0,4)	/	/	/	/	/	/	386	0,7	29
233	0,5	/	/	/	/	/	/	388	0,7	30
(33)	(0,1)	/	/	/	/	/	/	53	0,1	31
(56)	(0,1)	/	/	/	/	/	/	27	0,1	32
66	0,1	/	/	/	/	/	/	163	0,3	33
12	0,0	/	/	/	/	/	/	25	0,1	34
2 092	4,4	1 576	3,7	(2 127)	(4,6)	1 979	4,3	2 571	4,8	35
1 748	3,7	1 393	3,3	1 720	3,7	1 788	3,9	2 061	3,9	36
1 569	3,3	1 227	2,9	1 542	3,3	1 609	3,5	1 871	3,5	37
178	0,4	165	0,4	178	0,4	179	0,4	190	0,4	38
2	0,0	-	-	-	-	-	-	4	0,0	39
(331)	(0,7)	/	/	/	/	/	/	492	0,9	40
/	/	/	/	/	/	/	/	309	0,6	41
85	0,2	/	/	/	/	/	/	183	0,3	42
/	/	/	/	/	/	/	/	14	0,0	43
107	0,2	(111)	(0,3)	/	/	/	/	117	0,2	44
195	0,4	(192)	(0,5)	/	/	/	(0,5)	193	0,4	45
(73)	(0,2)	/	/	/	/	/	/	80	0,2	46
55	0,1	54	0,1	49	(0,1)	57	0,1	57	0,1	47
288	0,6	(213)	(0,5)	/	(0,7)	/	/	347	0,7	48
10 323	21,6	8 702	20,5	9 780	21,1	9 992	21,6	12 067	22,6	49
9 132	19,1	8 004	18,8	8 849	19,1	9 115	19,7	10 245	19,2	50
18 636	39,0	16 100	37,9	17 787	38,4	18 037	39,0	21 388	40,0	51
10 074	21,1	8 855	20,8	9 807	21,2	10 036	21,7	11 267	21,1	52
45 991	96,3	40 493	95,2	45 087	97,3	44 536	96,4	51 726	96,8	53
29,69	x	26,48	x	28,21	x	29,46	x	33,17	x	54
28,62	x	25,33	x	27,47	x	28,42	x	32,07	x	55

Lfd. Nr.	Kostenart	Insgesamt		10 - 49	
		EUR	%	EUR	%

G Handel; Instandhaltung					
1	Bruttoarbeitskosten insgesamt	42 242	100	39 258	100
2	Nettoarbeitskosten (Bruttoarbeitskosten abzüglich Lohnsubventionen)	42 194	99,9	39 192	99,8
3	Lohnsubventionen (dem Arbeitgeber erstattete Lohn- und Gehaltszahlungen)	/	/	/	/
4	Arbeitnehmerentgelt	41 980	99,4	39 023	99,4
5	Bruttoverdienste	33 425	79,1	31 221	79,5
6	Bruttoverdienste (ohne Auszubildende)	32 812	77,7	30 772	78,4
7	Entgelt für die geleistete Arbeitszeit ¹⁾	25 802	61,1	24 596	62,7
8	Sonderzahlungen insgesamt ²⁾	(2 380)	5,6	/	/
9	dar.: von persönlichen Leistungen und vom Unternehmenserfolg abhängig	/	/	/	/
10	Leistungen zur Vermögensbildung der Beschäftigten	(46)	(0,1)	/	/
11	Vergütung für nicht gearbeitete Tage	4 083	9,7	3 831	9,8
12	Urlaubsvergütung	3 141	7,4	2 911	7,4
13	Vergütung gesetzlicher Feiertage	911	2,2	889	2,3
14	Vergütung sonstiger betrieblicher oder tariflicher arbeitsfreier Tage	(31)	(0,1)	/	/
15	Sachleistungen ³⁾	(501)	(1,2)	/	/
16	dar.: unbare individuelle Leistungen ⁴⁾	(482)	(1,1)	/	/
17	Bruttoverdienste der Auszubildenden	(613)	(1,5)	/	/
18	Sozialbeiträge der Arbeitgeber	8 555	20,3	7 801	19,9
19	Tatsächliche Sozialbeiträge der Arbeitgeber (ohne Auszubildende) ⁵⁾	6 772	16,0	6 246	15,9
20	Gesetzliche Arbeitgeberbeiträge zur Sozialversicherung	6 544	15,5	5 944	15,1
21	Rentenversicherungsbeiträge	3 030	7,2	2 781	7,1
22	dar.: Aufstockungsbeiträge zur Rentenversicherung im Rahmen der Altersteilzeit	(8)	(0,0)	-	-
23	Arbeitslosenversicherungsbeiträge	372	0,9	(342)	0,9
24	Kranken- und Pflegeversicherungsbeiträge	2 773	6,6	2 533	6,5
25	Beiträge zur gesetzlichen Unfallversicherung	350	0,8	(271)	(0,7)
26	Umlage für das Insolvenzgeld	20	0,1	(17)	0,0
27	Sonstige gesetzliche Aufwendungen ⁶⁾	-	-	-	-
28	Aufwendungen für die betriebliche Altersversorgung ohne Entgeltumwandlung	/	/	/	/
29	Aufwendungen für betriebliche Ruhegeldzusagen	/	/	/	/
30	Zuwendungen an Pensionskassen	/	/	/	/
31	Zuwendungen an Unterstützungskassen	/	/	/	/
32	Beiträge zur Direktversicherung	/	/	/	/
33	Beiträge an Pensionsfonds	/	/	-	-
34	Beiträge an den Pensions-Sicherungs-Verein VVaG	/	/	/	/
35	Unterstellte Sozialbeiträge der Arbeitgeber (ohne Auszubildende) ⁷⁾	1 627	3,9	(1 443)	3,7
36	Entgeltfortzahlung	1 447	3,4	(1 334)	3,4
37	Entgeltfortzahlung im Krankheitsfall	1 284	3,0	(1 178)	(3,0)
38	Arbeitgeberzuschüsse zum Mutterschaftsgeld ⁸⁾	164	0,4	156	0,4
39	Unterstellte Sozialbeiträge zur Alters- und Gesundheitsvorsorge von Beamten	-	-	-	-
40	Zahlungen an aus dem Unternehmen ausscheidende Beschäftigte	(167)	(0,4)	/	/
41	Entlassungsentschädigungen	(155)	(0,4)	/	/
42	Aufstockungsbeträge zum Bruttoverdienst im Rahmen der Altersteilzeit	(11)	(0,0)	-	-
43	Sonstige freiwillige Sozialleistungen der Arbeitgeber	/	/	/	/
44	Sozialbeiträge der Arbeitgeber für Auszubildende	(156)	(0,4)	/	/
45	Kosten für die berufliche Aus- und Weiterbildung	/	/	/	/
46	Sonstige Aufwendungen ⁹⁾	/	/	/	/
47	Steuern auf die Lohnsumme oder Beschäftigtenzahl ¹⁰⁾	43	0,1	(30)	(0,1)
Nachrichtlich:					
48	Aufwendungen der Beschäftigten für betriebliche Altersversorgung	(185)	(0,4)	/	/
49	Lohnnebenkosten ¹¹⁾	8 816	20,9	8 037	20,5
50	dar.: gesetzliche Lohnnebenkosten ¹²⁾	8 191	19,4	7 420	18,9
51	Personalnebenkosten insgesamt ¹³⁾	16 440	38,9	(14 662)	37,4
52	dar.: gesetzliche Personalnebenkosten ¹⁴⁾	8 946	21,2	8 196	20,9
53	Bruttoarbeitskosten je Vollzeiteinheit einschließlich Auszubildende	39 949	94,6	37 449	95,4
54	Bruttoarbeitskosten je geleistete Stunde der Beschäftigten (ohne Auszubildende)	25,77	x	23,64	x
55	Nettoarbeitskosten je geleistete Stunde der Beschäftigten (einschl. Auszubildende)	24,37	x	22,52	x

In Unternehmen von ... bis ... Beschäftigten										Lfd. Nr.
50 und mehr										
zusammen		50 - 249		250 - 499		500 - 999		1 000 und mehr		
EUR	%	EUR	%	EUR	%	EUR	%	EUR	%	
und Reparatur von Kraftfahrzeugen										
43 439	100	39 368	100	(47 832)	100	(39 527)	100	47 558	100	1
43 399	99,9	39 324	99,9	(47 803)	99,9	(39 494)	99,9	47 515	99,9	2
/	/	/	/	/	/	/	/	43	0,1	3
43 168	99,4	39 090	99,3	(47 461)	99,2	(39 350)	99,6	47 297	99,5	4
34 310	79,0	31 312	79,5	(38 316)	80,1	(30 862)	78,1	37 261	78,4	5
33 631	77,4	30 699	78,0	(37 767)	79,0	(30 232)	76,5	36 450	76,6	6
26 286	60,5	24 310	61,8	(30 063)	62,9	(23 842)	60,3	27 885	58,6	7
2 580	5,9	/	/	/	/	/	/	3 465	7,3	8
/	/	/	/	/	/	/	/	589	1,2	9
(52)	(0,1)	/	/	/	/	/	/	56	0,1	10
4 184	9,6	3 710	9,4	(5 102)	10,7	/	9,7	4 484	9,4	11
3 233	7,4	2 825	7,2	(3 994)	8,4	/	7,6	3 478	7,3	12
920	2,1	870	2,2	(1 078)	2,3	(820)	2,1	950	2,0	13
(31)	(0,1)	/	/	/	/	/	/	56	0,1	14
(530)	(1,2)	/	/	/	/	/	(1,2)	559	1,2	15
(517)	(1,2)	/	/	/	/	/	(1,2)	531	1,1	16
(679)	(1,6)	/	/	/	/	/	/	811	1,7	17
8 858	20,4	7 778	19,8	(9 145)	19,1	(8 488)	21,5	10 036	21,1	18
6 982	16,1	6 231	15,8	(7 085)	14,8	(6 644)	16,8	7 864	16,5	19
6 785	15,6	6 034	15,3	(7 019)	14,7	(6 532)	16,5	7 592	16,0	20
3 130	7,2	2 802	7,1	(3 227)	(6,8)	(2 978)	7,5	3 498	7,4	21
/	/	/	/	/	/	/	/	23	0,1	22
384	0,9	348	0,9	(397)	(0,8)	(358)	0,9	427	0,9	23
2 869	6,6	2 535	6,4	(2 952)	(6,2)	(2 776)	7,0	3 228	6,8	24
382	0,9	330	0,8	(423)	(0,9)	/	(1,0)	416	0,9	25
21	0,1	19	0,1	(21)	(0,0)	(19)	0,1	23	0,1	26
-	-	-	-	-	-	-	-	-	-	27
/	/	/	/	/	/	/	/	272	0,6	28
/	/	/	/	/	/	/	/	64	0,1	29
/	/	/	/	/	/	/	/	109	0,2	30
/	/	/	/	/	/	/	/	(17)	(0,0)	31
/	/	/	/	/	/	/	/	(46)	(0,1)	32
/	/	/	/	/	/	/	/	25	0,1	33
(5)	(0,0)	/	/	/	/	/	/	11	0,0	34
1 701	3,9	(1 393)	3,5	/	(4,0)	(1 672)	(4,2)	1 964	4,1	35
1 493	3,4	(1 338)	3,4	(1 661)	(3,5)	(1 540)	(3,9)	1 584	3,3	36
1 326	3,1	(1 183)	(3,0)	(1 477)	(3,1)	(1 380)	(3,5)	1 408	3,0	37
167	0,4	155	0,4	(183)	0,4	(159)	0,4	176	0,4	38
-	-	-	-	-	-	-	-	-	-	39
(202)	(0,5)	/	/	/	/	/	/	369	0,8	40
(186)	(0,4)	/	/	/	/	/	/	338	0,7	41
(16)	(0,0)	/	/	/	/	/	/	31	0,1	42
/	/	/	/	/	/	/	/	11	0,0	43
(174)	(0,4)	/	/	/	/	/	/	207	0,4	44
/	/	/	/	/	/	/	/	151	0,3	45
/	/	/	/	/	/	/	/	57	0,1	46
48	0,1	45	0,1	46	(0,1)	(48)	(0,1)	52	0,1	47
(187)	(0,4)	/	(0,4)	/	/	/	/	192	0,4	48
9 129	21,0	8 056	20,5	(9 516)	19,9	(8 665)	21,9	10 297	21,7	49
8 501	19,6	7 571	19,2	(8 867)	18,5	(8 292)	21,0	9 436	19,8	50
17 154	39,5	15 058	38,3	(17 769)	37,2	(15 685)	39,7	19 672	41,4	51
9 247	21,3	8 287	21,1	(9 803)	20,5	(8 940)	22,6	10 179	21,4	52
40 941	94,3	36 996	94,0	(45 688)	95,5	/	93,4	44 893	94,4	53
26,65	x	23,81	x	(28,87)	x	26,36	x	29,00	x	54
25,12	x	22,39	x	(27,54)	x	24,71	x	27,35	x	55

Lfd. Nr.	Kostenart	Insgesamt		10 - 49	
		EUR	%	EUR	%
H Verkehr und					
1	Bruttoarbeitskosten insgesamt	43 962	100	33 353	100
2	Nettoarbeitskosten (Bruttoarbeitskosten abzüglich Lohnsubventionen)	43 927	99,9	33 286	99,8
3	Lohnsubventionen (dem Arbeitgeber erstattete Lohn- und Gehaltszahlungen)	/	/	/	/
4	Arbeitnehmerentgelt	43 669	99,3	33 222	99,6
5	Bruttoverdienste	34 213	77,8	26 335	79,0
6	Bruttoverdienste (ohne Auszubildende)	33 924	77,2	26 302	78,9
7	Entgelt für die geleistete Arbeitszeit ¹⁾	27 464	62,5	22 483	67,4
8	Sonderzahlungen insgesamt ²⁾	1 576	3,6	/	/
9	dar.: von persönlichen Leistungen und vom Unternehmenserfolg abhängig	432	1,0	/	/
10	Leistungen zur Vermögensbildung der Beschäftigten	/	/	/	/
11	Vergütung für nicht gearbeitete Tage	4 592	10,5	(3 123)	9,4
12	Urlaubsvergütung	3 455	7,9	(2 315)	6,9
13	Vergütung gesetzlicher Feiertage	999	2,3	799	2,4
14	Vergütung sonstiger betrieblicher oder tariflicher arbeitsfreier Tage	138	0,3	/	/
15	Sachleistungen ³⁾	/	(0,6)	/	/
16	dar.: unbare individuelle Leistungen ⁴⁾	/	/	/	/
17	Bruttoverdienste der Auszubildenden	(289)	(0,7)	/	/
18	Sozialbeiträge der Arbeitgeber	9 456	21,5	6 887	20,7
19	Tatsächliche Sozialbeiträge der Arbeitgeber (ohne Auszubildende) ⁵⁾	7 322	16,7	5 776	17,3
20	Gesetzliche Arbeitgeberbeiträge zur Sozialversicherung	6 802	15,5	5 637	16,9
21	Rentenversicherungsbeiträge	3 046	6,9	2 385	7,2
22	dar.: Aufstockungsbeiträge zur Rentenversicherung im Rahmen der Altersteilzeit	(25)	(0,1)	-	-
23	Arbeitslosenversicherungsbeiträge	371	0,8	283	0,9
24	Kranken- und Pflegeversicherungsbeiträge	2 792	6,4	2 229	6,7
25	Beiträge zur gesetzlichen Unfallversicherung	571	1,3	708	(2,1)
26	Umlage für das Insolvenzgeld	/	/	/	/
27	Sonstige gesetzliche Aufwendungen ⁶⁾	-	-	-	-
28	Aufwendungen für die betriebliche Altersversorgung ohne Entgeltumwandlung	520	1,2	/	/
29	Aufwendungen für betriebliche Ruhegeldzusagen	142	0,3	/	/
30	Zuwendungen an Pensionskassen	/	/	/	/
31	Zuwendungen an Unterstützungskassen	/	/	-	-
32	Beiträge zur Direktversicherung	/	/	/	/
33	Beiträge an Pensionsfonds	201	0,5	/	/
34	Beiträge an den Pensions-Sicherungs-Verein VVaG	(1)	(0,0)	/	/
35	Unterstellte Sozialbeiträge der Arbeitgeber (ohne Auszubildende) ⁷⁾	2 061	4,7	/	/
36	Entgeltfortzahlung	1 914	4,4	(1 087)	(3,3)
37	Entgeltfortzahlung im Krankheitsfall	1 746	4,0	/	/
38	Arbeitgeberzuschüsse zum Mutterschaftsgeld ⁸⁾	168	0,4	141	0,4
39	Unterstellte Sozialbeiträge zur Alters- und Gesundheitsvorsorge von Beamten	7	0,0	-	-
40	Zahlungen an aus dem Unternehmen ausscheidende Beschäftigte	(125)	(0,3)	/	/
41	Entlassungsentschädigungen	(55)	(0,1)	/	/
42	Aufstockungsbeträge zum Bruttoverdienst im Rahmen der Altersteilzeit	(69)	(0,2)	-	-
43	Sonstige freiwillige Sozialleistungen der Arbeitgeber	/	/	-	-
44	Sozialbeiträge der Arbeitgeber für Auszubildende	(73)	(0,2)	/	/
45	Kosten für die berufliche Aus- und Weiterbildung	(167)	(0,4)	/	/
46	Sonstige Aufwendungen ⁹⁾	(88)	0,2	/	/
47	Steuern auf die Lohnsumme oder Beschäftigtenzahl ¹⁰⁾	38	0,1	/	/
Nachrichtlich:					
48	Aufwendungen der Beschäftigten für betriebliche Altersversorgung	(168)	(0,4)	/	/
49	Lohnnebenkosten ¹¹⁾	9 749	22,2	7 018	21,0
50	dar.: gesetzliche Lohnnebenkosten ¹²⁾	8 834	20,1	6 758	20,3
51	Personalnebenkosten insgesamt ¹³⁾	16 498	37,5	(10 870)	32,6
52	dar.: gesetzliche Personalnebenkosten ¹⁴⁾	9 760	22,2	7 548	22,6
53	Bruttoarbeitskosten je Vollzeiteinheit einschließlich Auszubildende	42 911	97,6	33 254	99,7
54	Bruttoarbeitskosten je geleistete Stunde der Beschäftigten (ohne Auszubildende)	25,77	x	18,63	x
55	Nettoarbeitskosten je geleistete Stunde der Beschäftigten (einschl. Auszubildende)	25,15	x	18,54	x

In Unternehmen von ... bis ... Beschäftigten										Lfd. Nr.
50 und mehr										
zusammen		50 - 249		250 - 499		500 - 999		1 000 und mehr		
EUR	%	EUR	%	EUR	%	EUR	%	EUR	%	
Lagererei										
46 926	100	37 762	100	(40 910)	100	46 983	100	54 362	100	1
46 900	99,9	37 727	99,9	(40 874)	99,9	46 980	100,0	54 337	100,0	2
/	/	/	/	/	/	/	/	24	0,0	3
46 588	99,3	37 567	99,5	(40 496)	99,0	46 291	98,5	54 048	99,4	4
36 415	77,6	29 624	78,5	(32 000)	78,2	36 849	78,4	41 805	76,9	5
36 054	76,8	29 343	77,7	(31 732)	77,6	36 661	78,0	41 320	76,0	6
28 856	61,5	24 136	63,9	(25 979)	63,5	29 137	62,0	32 559	59,9	7
1 885	4,0	/	/	/	/	(1 971)	(4,2)	2 509	4,6	8
538	1,2	/	/	/	/	(550)	(1,2)	810	1,5	9
(26)	(0,1)	/	/	/	/	/	/	35	0,1	10
5 003	10,7	(3 702)	9,8	(4 323)	10,6	5 165	11,0	5 971	11,0	11
3 774	8,0	(2 801)	7,4	(3 334)	8,2	3 930	8,4	4 471	8,2	12
1 055	2,3	884	2,3	(939)	2,3	1 180	2,5	1 159	2,1	13
174	0,4	/	/	/	/	/	/	340	0,6	14
(284)	(0,6)	/	/	/	/	/	/	246	0,5	15
/	/	/	/	/	/	/	/	168	0,3	16
(361)	(0,8)	/	/	/	/	/	/	484	0,9	17
10 173	21,7	7 943	21,0	8 497	20,8	9 442	20,1	12 244	22,5	18
7 754	16,5	6 283	16,6	6 661	16,3	7 096	15,1	9 164	16,9	19
7 128	15,2	6 063	16,1	6 583	16,1	6 926	14,7	8 010	14,7	20
3 231	6,9	2 715	7,2	2 921	7,1	3 244	6,9	3 639	6,7	21
(32)	(0,1)	/	/	/	/	/	/	60	0,1	22
395	0,8	333	0,9	(359)	0,9	388	0,8	447	0,8	23
2 949	6,3	2 408	6,4	2 714	6,6	2 831	6,0	3 392	6,2	24
532	1,1	(590)	(1,6)	(571)	(1,4)	(442)	/	510	0,9	25
20	0,0	16	0,0	(18)	0,0	22	0,1	22	0,0	26
-	-	-	-	-	-	-	-	-	-	27
626	1,3	/	/	/	/	/	/	1 155	2,1	28
181	0,4	/	/	/	/	/	/	392	0,7	29
/	/	/	/	/	/	/	/	174	0,3	30
/	/	/	/	/	/	/	/	(7)	(0,0)	31
/	/	/	/	/	/	/	/	30	0,1	32
257	0,6	/	/	/	/	/	/	548	1,0	33
(1)	0,0	/	/	/	/	/	/	3	0,0	34
2 328	5,0	(1 587)	(4,2)	(1 770)	4,3	(2 294)	4,9	2 959	5,4	35
2 146	4,6	(1 463)	(3,9)	(1 701)	4,2	(2 224)	4,7	2 678	4,9	36
1 970	4,2	(1 309)	(3,5)	(1 538)	3,8	(2 043)	4,4	2 487	4,6	37
175	0,4	154	0,4	163	0,4	180	0,4	191	0,4	38
8	0,0	-	-	-	-	-	-	18	0,0	39
(155)	(0,3)	/	/	/	/	/	/	249	0,5	40
(66)	(0,1)	/	/	/	/	/	/	91	0,2	41
(89)	(0,2)	/	/	/	/	/	/	159	0,3	42
/	/	/	/	/	/	/	/	14	0,0	43
(91)	(0,2)	/	/	/	/	/	/	120	0,2	44
(190)	(0,4)	/	/	/	/	(506)	(1,1)	127	0,2	45
(106)	0,2	/	/	/	/	/	(0,3)	145	0,3	46
42	0,1	39	0,1	34	0,1	(54)	(0,1)	42	0,1	47
(195)	(0,4)	/	/	/	/	/	/	200	0,4	48
10 512	22,4	8 138	21,6	(8 911)	21,8	10 134	21,6	12 557	23,1	49
9 415	20,1	7 639	20,2	8 384	20,5	9 256	19,7	10 868	20,0	50
18 070	38,5	13 626	36,1	(14 931)	36,5	17 846	38,0	21 802	40,1	51
10 378	22,1	8 450	22,4	9 257	22,6	10 384	22,1	11 907	21,9	52
45 538	97,0	36 654	97,1	(39 866)	97,5	46 159	98,3	52 510	96,6	53
27,89	x	21,67	x	24,36	x	27,49	x	33,20	x	54
27,06	x	21,04	x	23,73	x	27,00	x	32,06	x	55

Lfd. Nr.	Kostenart	Insgesamt		10 - 49	
		EUR	%	EUR	%

I Gastgewerbe					
1	Bruttoarbeitskosten insgesamt	27 101	100	(24 099)	100
2	Nettoarbeitskosten (Bruttoarbeitskosten abzüglich Lohnsubventionen)	27 005	99,7	(24 028)	99,7
3	Lohnsubventionen (dem Arbeitgeber erstattete Lohn- und Gehaltszahlungen)	/	/	/	/
4	Arbeitnehmerentgelt	26 970	99,5	(24 030)	99,7
5	Bruttoverdienste	21 410	79,0	(19 263)	79,9
6	Bruttoverdienste (ohne Auszubildende)	20 791	76,7	(18 704)	77,6
7	Entgelt für die geleistete Arbeitszeit ¹⁾	17 387	64,2	(16 030)	66,5
8	Sonderzahlungen insgesamt ²⁾	(675)	(2,5)	/	/
9	dar.: von persönlichen Leistungen und vom Unternehmenserfolg abhängig	/	/	/	/
10	Leistungen zur Vermögensbildung der Beschäftigten	/	/	/	/
11	Vergütung für nicht gearbeitete Tage	2 507	9,3	(2 058)	8,5
12	Urlaubsvergütung	1 851	6,8	(1 478)	(6,1)
13	Vergütung gesetzlicher Feiertage	625	2,3	(567)	2,4
14	Vergütung sonstiger betrieblicher oder tariflicher arbeitsfreier Tage	/	/	/	/
15	Sachleistungen ³⁾	/	/	/	/
16	dar.: unbare individuelle Leistungen ⁴⁾	/	/	/	/
17	Bruttoverdienste der Auszubildenden	/	/	/	/
18	Sozialbeiträge der Arbeitgeber	5 560	20,5	(4 767)	19,8
19	Tatsächliche Sozialbeiträge der Arbeitgeber (ohne Auszubildende) ⁵⁾	4 410	16,3	3 862	16,0
20	Gesetzliche Arbeitgeberbeiträge zur Sozialversicherung	4 268	15,8	3 801	15,8
21	Rentenversicherungsbeiträge	1 948	7,2	(1 734)	7,2
22	dar.: Aufstockungsbeiträge zur Rentenversicherung im Rahmen der Altersteilzeit	/	/	/	/
23	Arbeitslosenversicherungsbeiträge	226	0,8	193	0,8
24	Kranken- und Pflegeversicherungsbeiträge	1 826	6,7	(1 614)	6,7
25	Beiträge zur gesetzlichen Unfallversicherung	258	1,0	(250)	1,0
26	Umlage für das Insolvenzgeld	11	0,0	(11)	0,0
27	Sonstige gesetzliche Aufwendungen ⁶⁾	-	-	-	-
28	Aufwendungen für die betriebliche Altersversorgung ohne Entgeltumwandlung	/	/	/	/
29	Aufwendungen für betriebliche Ruhegeldzusagen	/	/	-	-
30	Zuwendungen an Pensionskassen	/	/	/	/
31	Zuwendungen an Unterstützungskassen	/	/	/	/
32	Beiträge zur Direktversicherung	/	/	/	/
33	Beiträge an Pensionsfonds	(2)	(0,0)	/	/
34	Beiträge an den Pensions-Sicherungs-Verein VVaG	/	/	-	-
35	Unterstellte Sozialbeiträge der Arbeitgeber (ohne Auszubildende) ⁷⁾	(989)	3,7	/	(3,2)
36	Entgeltfortzahlung	(958)	3,5	/	(3,1)
37	Entgeltfortzahlung im Krankheitsfall	(849)	(3,1)	/	/
38	Arbeitgeberzuschüsse zum Mutterschaftsgeld ⁸⁾	109	0,4	(99)	0,4
39	Unterstellte Sozialbeiträge zur Alters- und Gesundheitsvorsorge von Beamten	-	-	-	-
40	Zahlungen an aus dem Unternehmen ausscheidende Beschäftigte	/	/	/	/
41	Entlassungsentschädigungen	/	/	/	/
42	Aufstockungsbeträge zum Bruttoverdienst im Rahmen der Altersteilzeit	/	/	/	/
43	Sonstige freiwillige Sozialleistungen der Arbeitgeber	/	/	/	/
44	Sozialbeiträge der Arbeitgeber für Auszubildende	/	/	/	/
45	Kosten für die berufliche Aus- und Weiterbildung	/	/	/	/
46	Sonstige Aufwendungen ⁹⁾	/	/	/	/
47	Steuern auf die Lohnsumme oder Beschäftigtenzahl ¹⁰⁾	47	0,2	/	/
Nachrichtlich:					
48	Aufwendungen der Beschäftigten für betriebliche Altersversorgung	(112)	(0,4)	/	/
49	Lohnnebenkosten ¹¹⁾	5 691	21,0	(4 836)	20,1
50	dar.: gesetzliche Lohnnebenkosten ¹²⁾	5 435	20,1	(4 713)	19,6
51	Personalnebenkosten insgesamt ¹³⁾	9 714	35,8	(8 069)	33,5
52	dar.: gesetzliche Personalnebenkosten ¹⁴⁾	5 898	21,8	(5 136)	21,3
53	Bruttoarbeitskosten je Vollezeiteinheit einschließlich Auszubildende	24 700	91,1	22 331	92,7
54	Bruttoarbeitskosten je geleistete Stunde der Beschäftigten (ohne Auszubildende)	20,57	x	19,27	x
55	Nettoarbeitskosten je geleistete Stunde der Beschäftigten (einschl. Auszubildende)	19,03	x	17,85	x

In Unternehmen von ... bis ... Beschäftigten										Lfd. Nr.
50 und mehr										
zusammen		50 - 249		250 - 499		500 - 999		1 000 und mehr		
EUR	%	EUR	%	EUR	%	EUR	%	EUR	%	
28 748	100	27 646	100	(29 140)	100	31 537	100	29 830	100	1
28 639	99,6	27 566	99,7	(29 120)	99,9	31 089	98,6	29 778	99,8	2
/	/	/	/	/	/	/	(1,4)	51	0,2	3
28 583	99,4	27 494	99,5	(29 009)	99,6	31 334	99,4	29 603	99,2	4
22 588	78,6	21 733	78,6	(22 805)	78,3	24 430	77,5	23 806	79,8	5
21 936	76,3	20 884	75,5	(22 466)	77,1	24 144	76,6	23 132	77,6	6
18 132	63,1	17 491	63,3	(18 573)	63,7	19 633	62,3	18 570	62,3	7
(834)	(2,9)	/	/	/	/	/	/	1 246	4,2	8
/	/	/	/	/	/	/	/	378	1,3	9
/	/	/	/	/	/	(13)	(0,0)	45	0,2	10
2 753	9,6	2 536	9,2	(2 898)	9,9	3 140	10,0	3 006	10,1	11
2 056	7,2	1 875	6,8	(2 175)	7,5	2 406	7,6	2 248	7,5	12
657	2,3	638	2,3	(675)	2,3	713	2,3	654	2,2	13
/	/	/	/	/	/	/	/	105	0,4	14
/	/	/	/	/	/	/	(0,8)	265	0,9	15
/	/	/	/	/	/	/	/	250	0,8	16
/	/	/	/	/	/	(286)	(0,9)	674	2,3	17
5 995	20,9	5 761	20,8	(6 204)	(21,3)	6 903	21,9	5 797	19,4	18
4 711	16,4	4 549	16,5	(4 783)	16,4	5 293	16,8	4 708	15,8	19
4 524	15,7	4 395	15,9	(4 589)	15,8	4 945	15,7	4 547	15,2	20
2 065	7,2	2 007	7,3	2 123	7,3	2 237	7,1	2 050	6,9	21
/	/	-	-	-	-	/	/	1	0,0	22
244	0,9	232	0,8	(250)	0,9	276	0,9	250	0,8	23
1 942	6,8	1 889	6,8	(1 945)	6,7	2 161	6,9	1 946	6,5	24
262	0,9	(256)	(0,9)	/	/	261	0,8	289	1,0	25
11	0,0	(11)	(0,0)	(10)	(0,0)	10	0,0	13	0,0	26
-	-	-	-	-	-	-	-	-	-	27
/	/	/	/	/	/	(348)	(1,1)	161	0,5	28
/	/	/	/	-	-	/	(0,0)	/	/	29
/	/	/	/	/	/	(341)	(1,1)	68	0,2	30
/	/	/	/	/	/	(4)	(0,0)	38	0,1	31
/	/	/	/	/	/	/	/	37	0,1	32
(3)	(0,0)	-	-	-	-	-	-	20	0,1	33
/	/	/	/	-	-	-	-	/	/	34
(1 114)	(3,9)	(979)	(3,5)	/	/	(1 543)	4,9	929	3,1	35
(1 073)	(3,7)	(947)	(3,4)	/	/	(1 462)	4,6	868	2,9	36
(959)	(3,3)	/	(3,0)	/	/	(1 332)	4,2	755	2,5	37
114	0,4	110	0,4	119	0,4	130	0,4	113	0,4	38
-	-	-	-	-	-	-	-	-	-	39
/	/	/	/	/	/	/	/	57	0,2	40
/	/	/	/	/	/	/	/	57	0,2	41
(0)	(0,0)	-	-	-	-	/	/	1	0,0	42
/	/	/	/	/	/	/	/	3	0,0	43
/	/	/	/	/	/	(68)	(0,2)	161	0,5	44
/	/	/	/	/	/	(63)	(0,2)	62	0,2	45
/	/	/	/	/	/	/	/	97	0,3	46
63	0,2	60	0,2	62	(0,2)	70	0,2	67	0,2	47
(143)	(0,5)	/	/	/	/	(479)	(1,5)	69	0,2	48
6 160	21,4	5 913	21,4	(6 334)	(21,7)	7 107	22,5	6 024	20,2	49
5 830	20,3	5 634	20,4	(6 050)	(20,8)	6 544	20,8	5 643	18,9	50
10 616	36,9	10 155	36,7	(10 567)	36,3	11 904	37,8	11 260	37,8	51
6 317	22,0	6 040	21,9	(6 646)	(22,8)	7 190	22,8	6 136	20,6	52
25 968	90,3	24 107	87,2	(27 664)	94,9	30 582	97,0	27 085	90,8	53
21,23	x	21,40	x	20,04	x	22,48	x	21,32	x	54
19,62	x	19,24	x	(19,35)	x	21,54	x	19,79	x	55

Lfd. Nr.	Kostenart	Insgesamt		10 - 49	
		EUR	%	EUR	%

J Information und					
1	Bruttoarbeitskosten insgesamt	64 801	100	(49 315)	100
2	Nettoarbeitskosten (Bruttoarbeitskosten abzüglich Lohnsubventionen)	64 787	100,0	(49 287)	99,9
3	Lohnsubventionen (dem Arbeitgeber erstattete Lohn- und Gehaltszahlungen)	/	/	/	/
4	Arbeitnehmerentgelt	64 364	99,3	(49 162)	99,7
5	Bruttoverdienste	51 548	79,6	(40 463)	82,1
6	Bruttoverdienste (ohne Auszubildende)	51 261	79,1	(40 071)	81,3
7	Entgelt für die geleistete Arbeitszeit ¹⁾	40 358	62,3	(32 115)	65,1
8	Sonderzahlungen insgesamt ²⁾	/	/	/	/
9	dar.: von persönlichen Leistungen und vom Unternehmenserfolg abhängig	/	/	/	/
10	Leistungen zur Vermögensbildung der Beschäftigten	(58)	(0,1)	/	/
11	Vergütung für nicht gearbeitete Tage	6 741	10,4	(4 941)	10,0
12	Urlaubsvergütung	5 188	8,0	(3 731)	7,6
13	Vergütung gesetzlicher Feiertage	1 450	2,2	(1 165)	2,4
14	Vergütung sonstiger betrieblicher oder tariflicher arbeitsfreier Tage	(103)	(0,2)	/	/
15	Sachleistungen ³⁾	(622)	(1,0)	/	/
16	dar.: unbare individuelle Leistungen ⁴⁾	/	/	/	/
17	Bruttoverdienste der Auszubildenden	/	/	/	/
18	Sozialbeiträge der Arbeitgeber	12 816	19,8	8 699	17,6
19	Tatsächliche Sozialbeiträge der Arbeitgeber (ohne Auszubildende) ⁵⁾	10 223	15,8	7 211	14,6
20	Gesetzliche Arbeitgeberbeiträge zur Sozialversicherung	9 282	14,3	7 058	14,3
21	Rentenversicherungsbeiträge	4 590	7,1	3 430	7,0
22	dar.: Aufstockungsbeiträge zur Rentenversicherung im Rahmen der Altersteilzeit	(110)	(0,2)	/	/
23	Arbeitslosenversicherungsbeiträge	567	0,9	(417)	0,9
24	Kranken- und Pflegeversicherungsbeiträge	3 886	6,0	3 034	6,2
25	Beiträge zur gesetzlichen Unfallversicherung	212	0,3	(155)	(0,3)
26	Umlage für das Insolvenzgeld	26	0,0	(22)	(0,0)
27	Sonstige gesetzliche Aufwendungen ⁶⁾	-	-	-	-
28	Aufwendungen für die betriebliche Altersversorgung ohne Entgeltumwandlung	942	1,5	/	/
29	Aufwendungen für betriebliche Ruhegeldzusagen	469	0,7	-	-
30	Zuwendungen an Pensionskassen	/	/	/	/
31	Zuwendungen an Unterstützungskassen	(139)	(0,2)	-	-
32	Beiträge zur Direktversicherung	/	/	/	/
33	Beiträge an Pensionsfonds	32	0,1	-	-
34	Beiträge an den Pensions-Sicherungs-Verein VVaG	48	0,1	-	-
35	Unterstellte Sozialbeiträge der Arbeitgeber (ohne Auszubildende) ⁷⁾	(2 528)	(3,9)	(1 414)	(2,9)
36	Entgeltfortzahlung	1 976	3,1	(1 345)	(2,7)
37	Entgeltfortzahlung im Krankheitsfall	1 738	2,7	(1 148)	(2,3)
38	Arbeitgeberzuschüsse zum Mutterschaftsgeld ⁸⁾	238	0,4	(197)	0,4
39	Unterstellte Sozialbeiträge zur Alters- und Gesundheitsvorsorge von Beamten	-	-	-	-
40	Zahlungen an aus dem Unternehmen ausscheidende Beschäftigte	/	/	/	/
41	Entlassungsentschädigungen	/	/	/	/
42	Aufstockungsbeträge zum Bruttoverdienst im Rahmen der Altersteilzeit	(100)	(0,2)	/	/
43	Sonstige freiwillige Sozialleistungen der Arbeitgeber	/	/	/	/
44	Sozialbeiträge der Arbeitgeber für Auszubildende	/	/	/	/
45	Kosten für die berufliche Aus- und Weiterbildung	(342)	(0,5)	/	/
46	Sonstige Aufwendungen ⁹⁾	/	/	/	/
47	Steuern auf die Lohnsumme oder Beschäftigtenzahl ¹⁰⁾	64	0,1	/	/
Nachrichtlich:					
48	Aufwendungen der Beschäftigten für betriebliche Altersversorgung	(288)	(0,4)	/	/
49	Lohnnebenkosten ¹¹⁾	13 253	20,5	8 851	18,0
50	dar.: gesetzliche Lohnnebenkosten ¹²⁾	11 386	17,6	8 514	17,3
51	Personalnebenkosten insgesamt ¹³⁾	24 443	37,7	(17 200)	34,9
52	dar.: gesetzliche Personalnebenkosten ¹⁴⁾	12 771	19,7	9 605	19,5
53	Bruttoarbeitskosten je Vollzeiteinheit einschließlich Auszubildende	63 016	97,3	(47 418)	96,2
54	Bruttoarbeitskosten je geleistete Stunde der Beschäftigten (ohne Auszubildende)	40,24	x	29,87	x
55	Nettoarbeitskosten je geleistete Stunde der Beschäftigten (einschl. Auszubildende)	39,21	x	(28,68)	x

In Unternehmen von ... bis ... Beschäftigten										Lfd. Nr.
50 und mehr										
zusammen		50 - 249		250 - 499		500 - 999		1 000 und mehr		
EUR	%	EUR	%	EUR	%	EUR	%	EUR	%	
Kommunikation										
67 712	100	58 526	100	(72 023)	100	65 707	100	77 211	100	1
67 701	100,0	58 507	100,0	(72 023)	100,0	65 706	100,0	77 201	100,0	2
/	/	/	/	/	/	/	/	10	0,0	3
67 221	99,3	57 991	99,1	(71 649)	99,5	65 258	99,3	76 718	99,4	4
53 632	79,2	47 107	80,5	(57 927)	80,4	52 337	79,7	60 009	77,7	5
53 364	78,8	46 735	79,9	(57 673)	80,1	52 059	79,2	59 852	77,5	6
41 907	61,9	36 125	61,7	43 907	61,0	40 758	62,0	48 012	62,2	7
/	/	/	/	/	/	/	(5,6)	(3 054)	(4,0)	8
/	/	/	/	/	/	/	/	(1 906)	(2,5)	9
(66)	(0,1)	/	/	/	/	/	/	75	0,1	10
7 079	10,5	5 837	10,0	7 245	10,1	6 874	10,5	8 436	10,9	11
5 462	8,1	4 434	7,6	5 615	7,8	5 373	8,2	6 542	8,5	12
1 503	2,2	1 328	2,3	1 591	2,2	1 430	2,2	1 700	2,2	13
(114)	(0,2)	/	/	/	/	/	/	195	0,3	14
(559)	(0,8)	/	/	/	/	684	(1,0)	276	0,4	15
(489)	(0,7)	/	/	/	/	628	(1,0)	215	0,3	16
(267)	/	/	/	/	/	/	/	156	0,2	17
13 590	20,1	10 885	18,6	13 722	19,1	12 921	19,7	16 710	21,6	18
10 790	15,9	8 246	14,1	(11 288)	15,7	10 489	16,0	13 474	17,5	19
9 700	14,3	7 975	13,6	10 612	14,7	9 973	15,2	11 148	14,4	20
4 809	7,1	3 943	6,7	5 400	(7,5)	4 889	7,4	5 529	7,2	21
(128)	(0,2)	/	/	/	/	/	/	325	0,4	22
595	0,9	485	0,8	685	1,0	617	0,9	676	0,9	23
4 047	6,0	3 308	5,7	4 139	5,8	4 203	6,4	4 723	6,1	24
223	0,3	215	0,4	/	/	234	0,4	192	0,3	25
27	0,0	(25)	(0,0)	29	0,0	29	0,0	28	0,0	26
-	-	-	-	-	-	-	-	-	-	27
1 090	1,6	/	/	/	/	/	/	2 326	3,0	28
557	0,8	/	/	/	/	/	/	1 433	1,9	29
/	/	/	/	/	/	/	/	245	0,3	30
(166)	(0,2)	/	/	/	/	/	/	377	0,5	31
/	/	/	/	/	/	/	/	(16)	(0,0)	32
38	0,1	-	-	-	-	-	-	105	0,1	33
57	0,1	/	/	/	/	/	/	151	0,2	34
(2 738)	(4,0)	/	/	(2 372)	/	2 368	3,6	3 201	4,2	35
2 094	3,1	(1 500)	(2,6)	/	/	2 216	3,4	2 637	3,4	36
1 849	2,7	(1 282)	(2,2)	/	/	(1 969)	3,0	2 363	3,1	37
245	0,4	218	0,4	(242)	(0,3)	247	0,4	274	0,4	38
-	-	-	-	-	-	-	-	-	-	39
/	/	/	/	/	/	/	/	531	0,7	40
/	/	/	/	/	/	/	/	277	0,4	41
(113)	(0,2)	/	/	/	/	/	/	255	0,3	42
/	/	/	/	/	/	/	/	33	0,0	43
(63)	/	/	/	/	/	/	/	35	0,1	44
(389)	(0,6)	/	/	/	/	/	/	(415)	(0,5)	45
/	/	/	/	/	/	/	/	17	0,0	46
69	0,1	74	0,1	(66)	0,1	76	0,1	61	0,1	47
(297)	(0,4)	/	/	/	/	(238)	(0,4)	255	0,3	48
14 081	20,8	11 420	19,5	14 096	19,6	13 370	20,4	17 203	22,3	49
11 926	17,6	9 639	16,5	12 922	(17,9)	12 330	18,8	13 881	18,0	50
25 805	38,1	(22 402)	38,3	/	(39,0)	24 949	38,0	29 199	37,8	51
13 367	19,7	10 879	18,6	14 451	20,1	13 695	20,8	15 546	20,1	52
65 988	97,5	56 035	95,7	(70 603)	98,0	64 188	97,7	76 478	99,1	53
42,25	x	36,94	x	42,34	x	40,28	x	48,75	x	54
41,29	x	35,66	x	(41,53)	x	39,31	x	48,25	x	55

Lfd. Nr.	Kostenart	Insgesamt		10 - 49	
		EUR	%	EUR	%

K Erbringung von Finanz- und					
1	Bruttoarbeitskosten insgesamt	82 381	100	55 498	100
2	Nettoarbeitskosten (Bruttoarbeitskosten abzüglich Lohnsubventionen)	82 364	100,0	55 458	99,9
3	Lohnsubventionen (dem Arbeitgeber erstattete Lohn- und Gehaltszahlungen)	(16)	(0,0)	/	/
4	Arbeitnehmerentgelt	81 564	99,0	55 214	99,5
5	Bruttoverdienste	63 313	76,9	(45 240)	81,5
6	Bruttoverdienste (ohne Auszubildende)	62 586	76,0	(45 002)	81,1
7	Entgelt für die geleistete Arbeitszeit ¹⁾	43 998	53,4	(35 267)	(63,6)
8	Sonderzahlungen insgesamt ²⁾	9 809	11,9	/	/
9	dar.: von persönlichen Leistungen und vom Unternehmenserfolg abhängig	(3 560)	(4,3)	/	/
10	Leistungen zur Vermögensbildung der Beschäftigten	384	0,5	/	/
11	Vergütung für nicht gearbeitete Tage	7 948	9,7	(5 636)	10,2
12	Urlaubsvergütung	6 230	7,6	(4 273)	7,7
13	Vergütung gesetzlicher Feiertage	1 642	2,0	(1 292)	2,3
14	Vergütung sonstiger betrieblicher oder tariflicher arbeitsfreier Tage	/	/	/	/
15	Sachleistungen ³⁾	(448)	(0,5)	/	/
16	dar.: unbare individuelle Leistungen ⁴⁾	388	0,5	/	/
17	Bruttoverdienste der Auszubildenden	727	0,9	/	/
18	Sozialbeiträge der Arbeitgeber	18 251	22,2	9 974	18,0
19	Tatsächliche Sozialbeiträge der Arbeitgeber (ohne Auszubildende) ⁵⁾	13 180	16,0	7 993	14,4
20	Gesetzliche Arbeitgeberbeiträge zur Sozialversicherung	10 970	13,3	7 400	13,3
21	Rentenversicherungsbeiträge	5 538	6,7	3 618	6,5
22	dar.: Aufstockungsbeiträge zur Rentenversicherung im Rahmen der Altersteilzeit	(178)	(0,2)	-	-
23	Arbeitslosenversicherungsbeiträge	676	0,8	458	0,8
24	Kranken- und Pflegeversicherungsbeiträge	4 418	5,4	3 027	5,5
25	Beiträge zur gesetzlichen Unfallversicherung	306	0,4	/	/
26	Umlage für das Insolvenzgeld	32	0,0	(22)	0,0
27	Sonstige gesetzliche Aufwendungen ⁶⁾	-	-	-	-
28	Aufwendungen für die betriebliche Altersversorgung ohne Entgeltumwandlung	(2 211)	(2,7)	/	/
29	Aufwendungen für betriebliche Ruhegeldzusagen	/	/	-	-
30	Zuwendungen an Pensionskassen	(964)	(1,2)	/	/
31	Zuwendungen an Unterstützungskassen	(117)	(0,1)	-	-
32	Beiträge zur Direktversicherung	/	/	/	/
33	Beiträge an Pensionsfonds	/	/	-	-
34	Beiträge an den Pensions-Sicherungs-Verein VVaG	/	/	/	/
35	Unterstellte Sozialbeiträge der Arbeitgeber (ohne Auszubildende) ⁷⁾	(4 879)	(5,9)	/	/
36	Entgeltfortzahlung	2 992	3,6	(1 623)	/
37	Entgeltfortzahlung im Krankheitsfall	2 716	3,3	/	/
38	Arbeitgeberzuschüsse zum Mutterschaftsgeld ⁸⁾	275	0,3	(207)	0,4
39	Unterstellte Sozialbeiträge zur Alters- und Gesundheitsvorsorge von Beamten	-	-	-	-
40	Zahlungen an aus dem Unternehmen ausscheidende Beschäftigte	/	/	/	/
41	Entlassungsentschädigungen	/	/	/	/
42	Aufstockungsbeträge zum Bruttoverdienst im Rahmen der Altersteilzeit	485	0,6	-	-
43	Sonstige freiwillige Sozialleistungen der Arbeitgeber	/	/	-	-
44	Sozialbeiträge der Arbeitgeber für Auszubildende	191	0,2	/	/
45	Kosten für die berufliche Aus- und Weiterbildung	766	0,9	/	/
46	Sonstige Aufwendungen ⁹⁾	(29)	(0,0)	/	/
47	Steuern auf die Lohnsumme oder Beschäftigtenzahl ¹⁰⁾	21	0,0	/	/
Nachrichtlich:					
48	Aufwendungen der Beschäftigten für betriebliche Altersversorgung	1 654	2,0	/	/
49	Lohnnebenkosten ¹¹⁾	19 067	23,2	10 258	18,5
50	dar.: gesetzliche Lohnnebenkosten ¹²⁾	14 174	17,2	9 090	16,4
51	Personalnebenkosten insgesamt ¹³⁾	38 383	46,6	/	(36,5)
52	dar.: gesetzliche Personalnebenkosten ¹⁴⁾	15 625	19,0	10 318	18,6
53	Bruttoarbeitskosten je Vollzeiteinheit einschließlich Auszubildende	78 941	95,8	54 522	98,2
54	Bruttoarbeitskosten je geleistete Stunde der Beschäftigten (ohne Auszubildende)	50,62	x	32,97	x
55	Nettoarbeitskosten je geleistete Stunde der Beschäftigten (einschl. Auszubildende)	48,45	x	32,37	x

In Unternehmen von ... bis ... Beschäftigten										Lfd. Nr.
50 und mehr										
zusammen		50 - 249		250 - 499		500 - 999		1 000 und mehr		
EUR	%	EUR	%	EUR	%	EUR	%	EUR	%	
Versicherungsdienstleistungen										
83 415	100	(72 473)	100	78 895	100	79 113	100	88 854	100	1
83 399	100,0	(72 473)	100,0	78 839	99,9	79 113	100,0	88 846	100,0	2
16	0,0	-	-	/	/	-	-	9	0,0	3
82 578	99,0	(71 441)	98,6	78 121	99,0	78 596	99,4	87 966	99,0	4
64 008	76,7	(56 546)	78,0	59 028	74,8	59 974	75,8	68 675	77,3	5
63 263	75,8	(56 114)	77,4	58 425	74,1	59 267	74,9	67 789	76,3	6
44 334	53,2	(40 153)	55,4	41 313	52,4	41 297	52,2	47 219	53,1	7
10 065	12,1	(7 718)	10,7	(9 186)	(11,6)	9 700	12,3	11 064	12,5	8
(3 609)	(4,3)	/	/	/	/	/	/	3 592	4,0	9
396	0,5	(354)	(0,5)	(416)	0,5	391	(0,5)	400	0,5	10
8 037	9,6	(7 090)	9,8	7 188	9,1	7 690	9,7	8 668	9,8	11
6 306	7,6	(5 466)	7,5	5 634	7,1	5 912	7,5	6 857	7,7	12
1 656	2,0	(1 484)	2,1	1 545	2,0	1 551	2,0	1 765	2,0	13
/	/	/	/	/	/	/	/	46	0,1	14
(432)	(0,5)	/	/	/	/	(189)	0,2	438	0,5	15
373	0,5	/	/	/	/	170	0,2	384	0,4	16
746	0,9	/	/	(604)	(0,8)	/	/	886	1,0	17
18 569	22,3	(14 895)	20,6	/	(24,2)	18 622	23,5	19 291	21,7	18
13 380	16,0	(12 127)	(16,7)	(12 293)	15,6	14 385	(18,2)	13 850	15,6	19
11 107	13,3	9 117	12,6	10 494	13,3	11 145	14,1	11 823	13,3	20
5 612	6,7	4 537	6,3	5 216	6,6	5 618	7,1	6 025	6,8	21
(185)	(0,2)	/	/	/	/	/	/	226	0,3	22
685	0,8	580	0,8	650	0,8	683	0,9	724	0,8	23
4 471	5,4	3 769	5,2	4 268	5,4	4 495	5,7	4 716	5,3	24
307	0,4	202	(0,3)	/	(0,4)	315	0,4	324	0,4	25
33	0,0	29	0,0	32	0,0	34	0,0	34	0,0	26
-	-	-	-	-	-	-	-	-	-	27
(2 273)	(2,7)	/	/	/	/	/	/	2 027	2,3	28
/	/	/	/	/	/	/	/	(948)	(1,1)	29
(999)	(1,2)	(228)	(0,3)	/	/	(2 082)	(2,6)	825	0,9	30
(122)	(0,2)	/	/	/	/	/	/	127	0,1	31
/	/	/	/	/	/	/	/	68	0,1	32
/	/	/	/	-	-	-	-	-	-	33
/	/	/	/	/	/	/	/	59	0,1	34
(4 993)	(6,0)	2 673	3,7	/	/	/	(5,1)	5 207	5,9	35
3 044	3,7	2 076	2,9	/	(2,9)	2 585	3,3	3 682	4,1	36
2 766	3,3	1 810	2,5	/	/	2 288	2,9	3 409	3,8	37
278	0,3	(265)	0,4	286	0,4	297	0,4	274	0,3	38
-	-	-	-	-	-	-	-	-	-	39
/	/	(571)	(0,8)	/	/	/	/	1 501	1,7	40
/	/	/	/	/	/	/	/	740	0,8	41
504	0,6	/	/	/	/	/	/	762	0,9	42
/	/	(26)	(0,0)	/	/	(10)	/	23	0,0	43
196	0,2	/	/	/	/	/	/	235	0,3	44
786	0,9	/	/	(714)	(0,9)	/	/	853	1,0	45
(29)	(0,0)	(84)	(0,1)	/	/	/	/	14	0,0	46
22	0,0	25	0,0	20	0,0	21	0,0	21	0,0	47
1 701	2,0	/	/	/	/	1 844	2,3	1 922	2,2	48
19 406	23,3	(15 927)	22,0	/	(25,2)	19 139	24,2	20 180	22,7	49
14 369	17,2	11 313	15,6	(12 943)	16,4	13 943	17,6	15 761	17,7	50
39 081	46,9	(32 320)	44,6	(37 582)	47,6	37 816	47,8	41 635	46,9	51
15 829	19,0	12 702	17,5	14 326	18,2	15 302	19,3	17 292	19,5	52
79 856	95,7	(70 057)	96,7	76 034	96,4	75 679	95,7	84 669	95,3	53
51,33	x	42,42	x	47,16	x	47,90	x	56,22	x	54
49,08	x	40,95	x	45,40	x	45,83	x	53,47	x	55

Lfd. Nr.	Kostenart	Insgesamt		10 - 49	
		EUR	%	EUR	%

L Grundstücks- und					
1	Bruttoarbeitskosten insgesamt	55 675	100	(55 031)	100
2	Nettoarbeitskosten (Bruttoarbeitskosten abzüglich Lohnsubventionen)	55 656	100,0	(55 031)	100,0
3	Lohnsubventionen (dem Arbeitgeber erstattete Lohn- und Gehaltszahlungen)	/	/	-	-
4	Arbeitnehmerentgelt	55 344	99,4	(54 789)	99,6
5	Bruttoverdienste	45 002	80,8	(44 991)	81,8
6	Bruttoverdienste (ohne Auszubildende)	44 549	80,0	(44 543)	80,9
7	Entgelt für die geleistete Arbeitszeit ¹⁾	32 698	58,7	(33 310)	60,5
8	Sonderzahlungen insgesamt ²⁾	/	/	/	/
9	dar.: von persönlichen Leistungen und vom Unternehmenserfolg abhängig	/	/	/	/
10	Leistungen zur Vermögensbildung der Beschäftigten	/	/	/	/
11	Vergütung für nicht gearbeitete Tage	5 467	9,8	(5 338)	9,7
12	Urlaubsvergütung	4 211	7,6	(4 087)	7,4
13	Vergütung gesetzlicher Feiertage	1 202	2,2	(1 219)	2,2
14	Vergütung sonstiger betrieblicher oder tariflicher arbeitsfreier Tage	/	/	/	/
15	Sachleistungen ³⁾	/	/	/	/
16	dar.: unbare individuelle Leistungen ⁴⁾	/	/	/	/
17	Bruttoverdienste der Auszubildenden	/	/	/	/
18	Sozialbeiträge der Arbeitgeber	10 343	18,6	9 798	17,8
19	Tatsächliche Sozialbeiträge der Arbeitgeber (ohne Auszubildende) ⁵⁾	8 390	15,1	8 079	14,7
20	Gesetzliche Arbeitgeberbeiträge zur Sozialversicherung	7 947	14,3	7 483	13,6
21	Rentenversicherungsbeiträge	3 798	6,8	(3 623)	6,6
22	dar.: Aufstockungsbeiträge zur Rentenversicherung im Rahmen der Altersteilzeit	/	/	-	-
23	Arbeitslosenversicherungsbeiträge	468	0,8	444	(0,8)
24	Kranken- und Pflegeversicherungsbeiträge	3 328	6,0	3 119	5,7
25	Beiträge zur gesetzlichen Unfallversicherung	(329)	(0,6)	(274)	/
26	Umlage für das Insolvenzgeld	23	0,0	22	0,0
27	Sonstige gesetzliche Aufwendungen ⁶⁾	/	/	-	-
28	Aufwendungen für die betriebliche Altersversorgung ohne Entgeltumwandlung	/	/	/	/
29	Aufwendungen für betriebliche Ruhegeldzusagen	/	/	/	/
30	Zuwendungen an Pensionskassen	/	/	/	/
31	Zuwendungen an Unterstützungskassen	/	/	/	/
32	Beiträge zur Direktversicherung	/	/	/	/
33	Beiträge an Pensionsfonds	/	/	-	-
34	Beiträge an den Pensions-Sicherungs-Verein VVaG	/	/	/	/
35	Unterstellte Sozialbeiträge der Arbeitgeber (ohne Auszubildende) ⁷⁾	(1 846)	(3,3)	(1 614)	/
36	Entgeltfortzahlung	(1 761)	(3,2)	(1 590)	/
37	Entgeltfortzahlung im Krankheitsfall	(1 555)	(2,8)	/	/
38	Arbeitgeberzuschüsse zum Mutterschaftsgeld ⁸⁾	206	0,4	201	0,4
39	Unterstellte Sozialbeiträge zur Alters- und Gesundheitsvorsorge von Beamten	-	-	-	-
40	Zahlungen an aus dem Unternehmen ausscheidende Beschäftigte	/	/	/	/
41	Entlassungsentschädigungen	/	/	/	/
42	Aufstockungsbeträge zum Bruttoverdienst im Rahmen der Altersteilzeit	/	/	-	-
43	Sonstige freiwillige Sozialleistungen der Arbeitgeber	/	/	-	-
44	Sozialbeiträge der Arbeitgeber für Auszubildende	/	/	/	/
45	Kosten für die berufliche Aus- und Weiterbildung	/	/	/	/
46	Sonstige Aufwendungen ⁹⁾	/	/	/	/
47	Steuern auf die Lohnsumme oder Beschäftigtenzahl ¹⁰⁾	(33)	(0,1)	/	/
Nachrichtlich:					
48	Aufwendungen der Beschäftigten für betriebliche Altersversorgung	/	/	/	/
49	Lohnnebenkosten ¹¹⁾	10 673	19,2	10 040	18,2
50	dar.: gesetzliche Lohnnebenkosten ¹²⁾	9 847	17,7	9 197	(16,7)
51	Personalnebenkosten insgesamt ¹³⁾	(22 978)	41,3	(21 721)	39,5
52	dar.: gesetzliche Personalnebenkosten ¹⁴⁾	10 943	19,7	10 311	18,7
53	Bruttoarbeitskosten je Vollzeiteinheit einschließlich Auszubildende	53 502	96,1	(52 506)	95,4
54	Bruttoarbeitskosten je geleistete Stunde der Beschäftigten (ohne Auszubildende)	33,25	x	(32,89)	x
55	Nettoarbeitskosten je geleistete Stunde der Beschäftigten (einschl. Auszubildende)	31,93	x	(31,34)	x

In Unternehmen von ... bis ... Beschäftigten										Lfd. Nr.
50 und mehr										
zusammen		50 - 249		250 - 499		500 - 999		1 000 und mehr		
EUR	%	EUR	%	EUR	%	EUR	%	EUR	%	
Wohnungswesen										
(56 236)	100	(53 295)	100	(62 526)	100	(49 860)	100	64 461	100	1
(56 201)	99,9	(53 284)	100,0	(62 459)	99,9	(49 860)	100,0	64 324	99,8	2
/	/	/	/	/	/	-	-	137	0,2	3
(55 828)	99,3	(53 065)	99,6	(61 975)	99,1	(49 212)	98,7	63 535	98,6	4
(45 011)	80,0	(43 146)	81,0	(50 113)	80,2	(40 413)	81,1	47 781	74,1	5
(44 554)	79,2	(42 618)	80,0	(49 653)	79,4	(40 169)	80,6	47 574	73,8	6
32 164	57,2	(31 582)	59,3	32 203	(51,5)	(30 142)	60,5	37 795	58,6	7
/	/	/	/	/	/	/	9,0	2 526	3,9	8
/	/	/	/	/	/	(3 004)	6,0	1 055	1,6	9
/	/	/	/	/	/	15	(0,0)	10	0,0	10
(5 579)	9,9	(5 460)	10,2	5 781	(9,3)	(4 767)	9,6	6 600	10,2	11
(4 318)	7,7	(4 216)	7,9	4 511	(7,2)	/	7,2	5 172	8,0	12
1 187	2,1	(1 177)	2,2	1 205	(1,9)	1 106	(2,2)	1 280	2,0	13
/	/	/	/	(65)	/	/	/	149	0,2	14
/	/	/	/	/	/	/	/	643	1,0	15
/	/	/	/	/	/	/	/	206	0,3	16
/	/	/	/	(461)	/	/	/	207	0,3	17
10 817	19,2	(9 919)	(18,6)	11 862	(19,0)	/	17,7	15 754	24,4	18
8 660	15,4	(7 818)	14,7	9 649	(15,4)	(6 890)	13,8	13 147	20,4	19
8 351	14,9	(7 590)	14,2	9 193	(14,7)	8 442	16,9	10 882	16,9	20
3 950	7,0	(3 563)	6,7	4 475	7,2	3 988	8,0	4 978	7,7	21
/	(0,0)	-	-	(51)	/	7	(0,0)	15	0,0	22
490	0,9	(452)	0,9	534	0,9	486	1,0	612	1,0	23
3 510	6,2	(3 180)	(6,0)	3 781	(6,1)	3 626	(7,3)	4 779	7,4	24
(377)	(0,7)	/	(0,7)	/	/	/	(0,6)	495	0,8	25
(24)	0,0	(23)	0,0	(29)	0,1	22	0,0	18	0,0	26
/	/	-	-	/	/	-	-	-	-	27
/	/	/	/	/	/	/	/	2 265	3,5	28
/	/	/	/	/	/	/	/	1 715	2,7	29
/	/	/	/	/	/	/	/	165	0,3	30
/	/	/	/	/	/	/	/	244	0,4	31
/	/	/	/	/	/	/	/	2	0,0	32
/	/	/	/	-	-	-	-	-	-	33
(18)	(0,0)	/	/	(11)	/	/	/	140	0,2	34
(2 049)	(3,6)	(1 986)	(3,7)	2 095	(3,4)	/	(3,7)	2 554	4,0	35
(1 909)	(3,4)	/	/	(1 822)	(2,9)	/	(3,5)	2 002	3,1	36
(1 699)	(3,0)	/	/	(1 575)	(2,5)	/	(3,2)	1 799	2,8	37
210	0,4	(198)	(0,4)	(247)	0,4	(193)	0,4	203	0,3	38
-	-	-	-	-	-	-	-	-	-	39
/	/	/	/	/	/	46	(0,1)	392	0,6	40
/	/	/	/	/	/	32	0,1	389	0,6	41
/	(0,0)	-	-	(78)	/	/	/	3	0,0	42
/	/	/	/	/	/	/	/	160	0,3	43
/	/	/	/	(118)	/	/	/	54	0,1	44
/	(0,5)	/	/	/	(0,7)	/	/	721	1,1	45
/	/	/	/	/	/	/	/	155	0,2	46
45	(0,1)	44	(0,1)	47	(0,1)	42	(0,1)	50	0,1	47
/	/	/	/	(399)	/	550	/	765	1,2	48
11 224	20,0	(10 149)	19,0	12 413	(19,9)	(9 448)	19,0	16 681	25,9	49
10 413	18,5	(9 703)	(18,2)	11 180	(17,9)	10 334	20,7	12 987	20,2	50
(24 071)	42,8	/	40,7	/	(48,5)	/	39,6	26 666	41,4	51
11 493	20,4	(10 765)	20,2	12 267	(19,6)	11 356	22,8	14 213	22,1	52
(54 380)	96,7	(51 233)	96,1	(60 655)	97,0	(48 725)	97,7	63 546	98,6	53
(33,56)	x	(31,68)	x	(37,16)	x	(28,96)	x	41,17	x	54
(32,46)	x	(30,46)	x	(36,08)	x	(28,34)	x	40,50	x	55

Lfd. Nr.	Kostenart	Insgesamt		10 - 49	
		EUR	%	EUR	%

M Erbringung von freiberuflichen,					
1	Bruttoarbeitskosten insgesamt	62 097	100	55 209	100
2	Nettoarbeitskosten (Bruttoarbeitskosten abzüglich Lohnsubventionen)	62 053	99,9	55 103	99,8
3	Lohnsubventionen (dem Arbeitgeber erstattete Lohn- und Gehaltszahlungen)	/	/	/	/
4	Arbeitnehmerentgelt	61 679	99,3	54 860	99,4
5	Bruttoverdienste	49 505	79,7	45 258	82,0
6	Bruttoverdienste (ohne Auszubildende)	49 211	79,3	44 973	81,5
7	Entgelt für die geleistete Arbeitszeit ¹⁾	38 209	61,5	34 605	62,7
8	Sonderzahlungen insgesamt ²⁾	(4 114)	6,6	/	/
9	dar.: von persönlichen Leistungen und vom Unternehmenserfolg abhängig	(1 863)	(3,0)	/	/
10	Leistungen zur Vermögensbildung der Beschäftigten	(50)	(0,1)	/	/
11	Vergütung für nicht gearbeitete Tage	6 099	9,8	5 298	9,6
12	Urlaubsvergütung	4 627	7,5	3 995	7,2
13	Vergütung gesetzlicher Feiertage	1 390	2,2	1 260	2,3
14	Vergütung sonstiger betrieblicher oder tariflicher arbeitsfreier Tage	(83)	(0,1)	/	/
15	Sachleistungen ³⁾	(739)	(1,2)	(888)	(1,6)
16	dar.: unbare individuelle Leistungen ⁴⁾	(692)	(1,1)	(882)	(1,6)
17	Bruttoverdienste der Auszubildenden	(294)	(0,5)	/	/
18	Sozialbeiträge der Arbeitgeber	12 174	19,6	9 602	17,4
19	Tatsächliche Sozialbeiträge der Arbeitgeber (ohne Auszubildende) ⁵⁾	9 824	15,8	7 989	14,5
20	Gesetzliche Arbeitgeberbeiträge zur Sozialversicherung	8 618	13,9	7 617	13,8
21	Rentenversicherungsbeiträge	4 230	6,8	3 682	6,7
22	dar.: Aufstockungsbeiträge zur Rentenversicherung im Rahmen der Altersteilzeit	(22)	(0,0)	/	/
23	Arbeitslosenversicherungsbeiträge	525	0,8	455	0,8
24	Kranken- und Pflegeversicherungsbeiträge	3 548	5,7	3 243	5,9
25	Beiträge zur gesetzlichen Unfallversicherung	286	0,5	(210)	(0,4)
26	Umlage für das Insolvenzgeld	27	0,0	/	/
27	Sonstige gesetzliche Aufwendungen ⁶⁾	/	/	-	-
28	Aufwendungen für die betriebliche Altersversorgung ohne Entgeltumwandlung	1 206	1,9	/	/
29	Aufwendungen für betriebliche Ruhegeldzusagen	(249)	(0,4)	/	/
30	Zuwendungen an Pensionskassen	754	1,2	/	/
31	Zuwendungen an Unterstützungskassen	/	/	/	/
32	Beiträge zur Direktversicherung	/	/	/	/
33	Beiträge an Pensionsfonds	46	0,1	/	/
34	Beiträge an den Pensions-Sicherungs-Verein VVaG	(14)	(0,0)	/	/
35	Unterstellte Sozialbeiträge der Arbeitgeber (ohne Auszubildende) ⁷⁾	2 282	3,7	(1 549)	(2,8)
36	Entgeltfortzahlung	1 791	2,9	(1 479)	(2,7)
37	Entgeltfortzahlung im Krankheitsfall	1 569	2,5	(1 277)	(2,3)
38	Arbeitgeberzuschüsse zum Mutterschaftsgeld ⁸⁾	222	0,4	202	0,4
39	Unterstellte Sozialbeiträge zur Alters- und Gesundheitsvorsorge von Beamten	-	-	-	-
40	Zahlungen an aus dem Unternehmen ausscheidende Beschäftigte	470	0,8	/	/
41	Entlassungsentschädigungen	284	0,5	/	/
42	Aufstockungsbeträge zum Bruttoverdienst im Rahmen der Altersteilzeit	186	0,3	-	-
43	Sonstige freiwillige Sozialleistungen der Arbeitgeber	/	/	/	/
44	Sozialbeiträge der Arbeitgeber für Auszubildende	(68)	(0,1)	/	/
45	Kosten für die berufliche Aus- und Weiterbildung	(292)	(0,5)	/	/
46	Sonstige Aufwendungen ⁹⁾	/	/	/	/
47	Steuern auf die Lohnsumme oder Beschäftigtenzahl ¹⁰⁾	52	0,1	/	/
Nachrichtlich:					
48	Aufwendungen der Beschäftigten für betriebliche Altersversorgung	(528)	(0,9)	/	/
49	Lohnnebenkosten ¹¹⁾	12 592	20,3	9 951	18,0
50	dar.: gesetzliche Lohnnebenkosten ¹²⁾	10 530	17,0	9 194	16,7
51	Personalnebenkosten insgesamt ¹³⁾	23 888	38,5	20 604	37,3
52	dar.: gesetzliche Personalnebenkosten ¹⁴⁾	11 851	19,1	10 389	18,8
53	Bruttoarbeitskosten je Vollzeiteinheit einschließlich Auszubildende	60 616	97,6	53 833	97,5
54	Bruttoarbeitskosten je geleistete Stunde der Beschäftigten (ohne Auszubildende)	36,82	x	32,58	x
55	Nettoarbeitskosten je geleistete Stunde der Beschäftigten (einschl. Auszubildende)	35,92	x	31,72	x

In Unternehmen von ... bis ... Beschäftigten										Lfd. Nr.
50 und mehr										
zusammen		50 - 249		250 - 499		500 - 999		1 000 und mehr		
EUR	%	EUR	%	EUR	%	EUR	%	EUR	%	
wissenschaftlichen und technischen Dienstleistungen										
65 516	100	58 070	100	58 231	100	62 768	100	77 776	100	1
65 503	100,0	58 055	100,0	58 204	100,0	62 744	100,0	77 772	100,0	2
/	/	/	/	/	/	/	(0,0)	(4)	(0,0)	3
65 064	99,3	57 570	99,1	57 842	99,3	62 371	99,4	77 344	99,4	4
51 613	78,8	46 891	80,8	46 891	80,5	49 484	78,8	59 512	76,5	5
51 315	78,3	46 657	80,4	46 565	80,0	49 232	78,4	59 141	76,0	6
39 999	61,1	35 868	61,8	34 851	59,9	37 712	60,1	47 404	61,0	7
4 101	6,3	(4 305)	(7,4)	/	/	/	/	3 641	4,7	8
(1 773)	(2,7)	/	/	(1 667)	(2,9)	/	/	1 141	1,5	9
(54)	(0,1)	/	/	/	/	(52)	(0,1)	38	0,1	10
6 497	9,9	5 660	9,8	5 901	10,1	6 504	10,4	7 719	9,9	11
4 940	7,5	4 288	7,4	4 536	7,8	5 078	8,1	5 839	7,5	12
1 454	2,2	1 306	2,3	1 270	2,2	1 341	2,1	1 727	2,2	13
(103)	(0,2)	/	/	/	/	/	/	153	0,2	14
(664)	(1,0)	/	/	/	/	/	/	339	0,4	15
/	(0,9)	/	/	/	/	/	/	222	0,3	16
(298)	(0,5)	/	/	/	/	/	/	371	0,5	17
13 451	20,5	10 678	18,4	10 951	18,8	12 886	20,5	17 832	22,9	18
10 735	16,4	8 949	15,4	8 790	15,1	10 117	16,1	13 745	17,7	19
9 115	13,9	8 495	14,6	8 448	14,5	9 108	14,5	10 111	13,0	20
4 502	6,9	4 118	7,1	4 040	6,9	4 385	7,0	5 163	6,6	21
(33)	(0,1)	/	/	/	/	/	/	66	0,1	22
559	0,9	512	0,9	507	0,9	555	0,9	637	0,8	23
3 699	5,7	3 577	6,2	3 402	5,8	3 762	6,0	3 946	5,1	24
324	0,5	(264)	(0,5)	/	/	379	0,6	334	0,4	25
27	0,0	24	0,0	25	0,0	26	0,0	31	0,0	26
/	/	-	-	/	/	-	-	-	-	27
1 620	2,5	/	/	/	/	/	/	3 634	4,7	28
353	0,5	/	/	/	/	/	/	939	1,2	29
1 070	1,6	/	/	/	/	/	(1,1)	2 418	3,1	30
/	/	/	/	/	/	/	/	/	/	31
/	/	/	/	/	/	/	/	7	0,0	32
68	0,1	/	/	(0)	/	/	/	191	0,3	33
17	0,0	/	/	/	/	/	(0,0)	42	0,1	34
2 646	4,0	(1 674)	(2,9)	2 084	3,6	(2 706)	4,3	4 001	5,1	35
1 946	3,0	(1 546)	(2,7)	1 879	3,2	2 331	3,7	2 361	3,0	36
1 714	2,6	(1 326)	(2,3)	(1 666)	2,9	2 112	3,4	2 105	2,7	37
232	0,4	220	0,4	212	0,4	219	0,4	256	0,3	38
-	-	-	-	-	-	-	-	-	-	39
680	1,0	/	/	/	/	/	(0,6)	1 615	2,1	40
402	0,6	/	/	/	/	(218)	(0,4)	917	1,2	41
278	0,4	/	/	/	/	/	/	698	0,9	42
/	/	/	/	/	/	/	/	24	0,0	43
(70)	(0,1)	/	/	/	/	/	/	87	0,1	44
(287)	(0,4)	/	/	/	/	(198)	/	248	0,3	45
/	/	/	/	/	/	/	/	(126)	(0,2)	46
62	0,1	65	0,1	60	0,1	60	(0,1)	59	0,1	47
(647)	(1,0)	/	/	(458)	(0,8)	(312)	(0,5)	978	1,3	48
13 903	21,2	11 179	19,3	11 340	19,5	13 283	21,2	18 264	23,5	49
11 193	17,1	10 163	17,5	10 464	18,0	11 562	18,4	12 617	16,2	50
25 517	39,0	22 202	38,2	23 380	40,2	25 055	39,9	30 372	39,1	51
12 577	19,2	11 413	19,7	11 657	20,0	12 840	20,5	14 257	18,3	52
63 989	97,7	56 730	97,7	56 764	97,5	61 539	98,0	75 937	97,6	53
38,93	x	34,91	x	34,94	x	36,88	x	45,54	x	54
38,02	x	34,13	x	34,00	x	36,14	x	44,46	x	55

Lfd. Nr.	Kostenart	Insgesamt		10 - 49	
		EUR	%	EUR	%

N Erbringung von sonstigen					
1	Bruttoarbeitskosten insgesamt	33 071	100	31 331	100
2	Nettoarbeitskosten (Bruttoarbeitskosten abzüglich Lohnsubventionen)	33 034	99,9	31 267	99,8
3	Lohnsubventionen (dem Arbeitgeber erstattete Lohn- und Gehaltszahlungen)	/	/	/	/
4	Arbeitnehmerentgelt	32 909	99,5	31 202	99,6
5	Bruttoverdienste	25 759	77,9	24 513	78,2
6	Bruttoverdienste (ohne Auszubildende)	25 647	77,6	24 410	77,9
7	Entgelt für die geleistete Arbeitszeit ¹⁾	21 240	64,2	19 654	62,7
8	Sonderzahlungen insgesamt ²⁾	(803)	(2,4)	/	/
9	dar.: von persönlichen Leistungen und vom Unternehmenserfolg abhängig	/	/	/	/
10	Leistungen zur Vermögensbildung der Beschäftigten	/	/	/	/
11	Vergütung für nicht gearbeitete Tage	3 382	10,2	(3 647)	(11,6)
12	Urlaubsvergütung	2 499	7,6	(2 500)	(8,0)
13	Vergütung gesetzlicher Feiertage	771	2,3	746	2,4
14	Vergütung sonstiger betrieblicher oder tariflicher arbeitsfreier Tage	/	/	/	/
15	Sachleistungen ³⁾	(207)	(0,6)	/	/
16	dar.: unbare individuelle Leistungen ⁴⁾	(172)	(0,5)	/	/
17	Bruttoverdienste der Auszubildenden	/	/	/	/
18	Sozialbeiträge der Arbeitgeber	7 150	21,6	6 689	21,4
19	Tatsächliche Sozialbeiträge der Arbeitgeber (ohne Auszubildende) ⁵⁾	5 634	17,0	5 292	16,9
20	Gesetzliche Arbeitgeberbeiträge zur Sozialversicherung	5 564	16,8	5 176	16,5
21	Rentenversicherungsbeiträge	2 464	7,5	2 297	7,3
22	dar.: Aufstockungsbeiträge zur Rentenversicherung im Rahmen der Altersteilzeit	/	/	(0)	(0,0)
23	Arbeitslosenversicherungsbeiträge	294	0,9	268	0,9
24	Kranken- und Pflegeversicherungsbeiträge	2 315	7,0	2 122	6,8
25	Beiträge zur gesetzlichen Unfallversicherung	470	1,4	(458)	(1,5)
26	Umlage für das Insolvenzgeld	(17)	(0,1)	(13)	(0,0)
27	Sonstige gesetzliche Aufwendungen ⁶⁾	/	/	/	/
28	Aufwendungen für die betriebliche Altersversorgung ohne Entgeltumwandlung	/	/	/	/
29	Aufwendungen für betriebliche Ruhegeldzusagen	/	/	/	/
30	Zuwendungen an Pensionskassen	/	/	/	/
31	Zuwendungen an Unterstützungskassen	/	/	/	/
32	Beiträge zur Direktversicherung	/	/	/	/
33	Beiträge an Pensionsfonds	20	0,1	/	/
34	Beiträge an den Pensions-Sicherungs-Verein VVaG	/	/	/	/
35	Unterstellte Sozialbeiträge der Arbeitgeber (ohne Auszubildende) ⁷⁾	1 486	4,5	(1 371)	(4,4)
36	Entgeltfortzahlung	1 390	4,2	(1 326)	(4,2)
37	Entgeltfortzahlung im Krankheitsfall	1 258	3,8	(1 196)	(3,8)
38	Arbeitgeberzuschüsse zum Mutterschaftsgeld ⁸⁾	132	0,4	130	0,4
39	Unterstellte Sozialbeiträge zur Alters- und Gesundheitsvorsorge von Beamten	-	-	-	-
40	Zahlungen an aus dem Unternehmen ausscheidende Beschäftigte	(87)	(0,3)	/	/
41	Entlassungsentschädigungen	(85)	(0,3)	/	/
42	Aufstockungsbeträge zum Bruttoverdienst im Rahmen der Altersteilzeit	/	/	(0)	(0,0)
43	Sonstige freiwillige Sozialleistungen der Arbeitgeber	/	/	/	/
44	Sozialbeiträge der Arbeitgeber für Auszubildende	/	/	/	/
45	Kosten für die berufliche Aus- und Weiterbildung	(37)	(0,1)	/	/
46	Sonstige Aufwendungen ⁹⁾	/	/	/	/
47	Steuern auf die Lohnsumme oder Beschäftigtenzahl ¹⁰⁾	66	0,2	(40)	(0,1)
Nachrichtlich:					
48	Aufwendungen der Beschäftigten für betriebliche Altersversorgung	/	(0,2)	/	/
49	Lohnnebenkosten ¹¹⁾	7 312	22,1	6 818	21,8
50	dar.: gesetzliche Lohnnebenkosten ¹²⁾	7 050	21,3	6 568	21,0
51	Personalnebenkosten insgesamt ¹³⁾	11 831	35,8	11 677	37,3
52	dar.: gesetzliche Personalnebenkosten ¹⁴⁾	7 792	23,6	7 288	23,3
53	Bruttoarbeitskosten je Vollzeiteinheit einschließlich Auszubildende	32 726	99,0	30 916	98,7
54	Bruttoarbeitskosten je geleistete Stunde der Beschäftigten (ohne Auszubildende)	21,66	x	22,04	x
55	Nettoarbeitskosten je geleistete Stunde der Beschäftigten (einschl. Auszubildende)	21,41	x	21,72	x

In Unternehmen von ... bis ... Beschäftigten										Lfd. Nr.
50 und mehr										
zusammen		50 - 249		250 - 499		500 - 999		1 000 und mehr		
EUR	%	EUR	%	EUR	%	EUR	%	EUR	%	
wirtschaftlichen Dienstleistungen										
33 408	100	33 225	100	35 054	100	(29 239)	100	33 613	100	1
33 376	99,9	33 190	99,9	35 021	99,9	(29 206)	99,9	33 585	99,9	2
/	/	/	/	/	/	/	/	(28)	(0,1)	3
33 239	99,5	33 096	99,6	34 876	99,5	(29 046)	99,3	33 432	99,5	4
26 000	77,8	26 025	78,3	27 368	78,1	(22 915)	78,4	25 994	77,3	5
25 886	77,5	25 833	77,8	27 310	77,9	(22 727)	77,7	25 912	77,1	6
21 547	64,5	21 275	64,0	22 944	65,5	(19 333)	66,1	21 516	64,0	7
(801)	(2,4)	/	/	/	/	/	/	755	2,3	8
/	/	/	/	/	/	/	/	(182)	(0,5)	9
/	/	/	/	/	/	/	/	11	0,0	10
3 331	10,0	(3 239)	9,8	(3 594)	10,3	(2 643)	9,0	3 404	10,1	11
2 499	7,5	(2 410)	7,3	(2 733)	7,8	(1 960)	6,7	2 552	7,6	12
776	2,3	781	2,4	837	2,4	(671)	2,3	767	2,3	13
(56)	(0,2)	/	/	/	/	/	/	(84)	(0,3)	14
(191)	(0,6)	/	/	/	/	/	/	(226)	(0,7)	15
(149)	(0,5)	/	/	/	/	/	/	140	0,4	16
/	/	/	/	/	/	/	/	(82)	(0,2)	17
7 239	21,7	7 072	21,3	7 509	21,4	(6 130)	21,0	7 438	22,1	18
5 701	17,1	5 654	17,0	5 755	16,4	(4 994)	17,1	5 847	17,4	19
5 639	16,9	5 586	16,8	5 728	16,3	(4 967)	17,0	5 766	17,2	20
2 496	7,5	2 486	7,5	2 602	7,4	(2 179)	7,5	2 519	7,5	21
/	/	-	-	/	/	/	/	(3)	(0,0)	22
299	0,9	294	0,9	317	0,9	(267)	0,9	301	0,9	23
2 352	7,0	2 361	7,1	2 416	6,9	(2 057)	7,0	2 378	7,1	24
473	1,4	(427)	(1,3)	(367)	(1,1)	/	(1,5)	552	1,6	25
(18)	(0,1)	(15)	(0,1)	/	/	(14)	0,1	17	0,1	26
/	/	/	/	-	-	-	-	-	-	27
/	/	/	/	/	/	/	/	(81)	(0,2)	28
/	/	/	/	/	/	/	/	(6)	(0,0)	29
/	/	/	/	/	/	/	/	(13)	(0,0)	30
/	/	/	/	/	/	/	/	/	/	31
/	/	/	/	/	/	/	/	(5)	(0,0)	32
24	0,1	-	-	-	-	-	-	(53)	(0,2)	33
(1)	(0,0)	/	/	/	/	/	/	(1)	(0,0)	34
1 508	4,5	(1 367)	(4,1)	(1 738)	5,0	/	(3,7)	1 569	4,7	35
1 403	4,2	(1 328)	(4,0)	(1 618)	4,6	/	(3,5)	1 425	4,2	36
1 270	3,8	(1 197)	(3,6)	(1 474)	4,2	/	(3,1)	1 295	3,9	37
133	0,4	(131)	0,4	144	0,4	(120)	0,4	131	0,4	38
-	-	-	-	-	-	-	-	-	-	39
(99)	(0,3)	/	/	/	/	/	/	(141)	(0,4)	40
(96)	(0,3)	/	/	/	/	/	/	(137)	(0,4)	41
/	/	-	-	/	/	/	/	(4)	(0,0)	42
/	/	/	/	/	/	/	/	(3)	(0,0)	43
/	/	/	/	/	/	/	/	(22)	(0,1)	44
(35)	(0,1)	/	/	/	/	/	/	32	0,1	45
/	/	/	/	/	/	/	/	(67)	(0,2)	46
71	0,2	67	(0,2)	(53)	/	/	(0,2)	82	0,3	47
/	/	/	/	/	/	/	/	(34)	0,1	48
7 407	22,2	7 201	21,7	7 686	21,9	(6 323)	21,6	7 619	22,7	49
7 144	21,4	7 032	21,2	7 415	21,2	(6 108)	20,9	7 295	21,7	50
11 861	35,5	(11 950)	36,0	12 110	34,6	(9 906)	33,9	12 097	36,0	51
7 889	23,6	7 763	23,4	8 236	23,5	(6 726)	23,0	8 041	23,9	52
33 077	99,0	32 650	98,3	34 906	99,6	(28 663)	98,0	33 406	99,4	53
21,60	x	22,22	x	21,48	x	20,19	x	21,58	x	54
21,35	x	21,79	x	21,36	x	19,75	x	21,42	x	55

Lfd. Nr.	Kostenart	Insgesamt		10 - 49	
		EUR	%	EUR	%
			</		

In Unternehmen von ... bis ... Beschäftigten										Lfd. Nr.
50 und mehr										
zusammen		50 - 249		250 - 499		500 - 999		1 000 und mehr		
EUR	%	EUR	%	EUR	%	EUR	%	EUR	%	

Verteidigung; Sozialversicherung

68 423	100	-	-	-	-	-	-	68 423	100	1
68 421	100,0	-	-	-	-	-	-	68 421	100,0	2
2	0,0	-	-	-	-	-	-	2	0,0	3
67 982	99,4	-	-	-	-	-	-	67 982	99,4	4
48 051	70,2	-	-	-	-	-	-	48 051	70,2	5
46 976	68,7	-	-	-	-	-	-	46 976	68,7	6
37 509	54,8	-	-	-	-	-	-	37 509	54,8	7
2 045	3,0	-	-	-	-	-	-	2 045	3,0	8
283	0,4	-	-	-	-	-	-	283	0,4	9
80	0,1	-	-	-	-	-	-	80	0,1	10
7 141	10,4	-	-	-	-	-	-	7 141	10,4	11
5 493	8,0	-	-	-	-	-	-	5 493	8,0	12
1 465	2,1	-	-	-	-	-	-	1 465	2,1	13
183	0,3	-	-	-	-	-	-	183	0,3	14
/	/	-	-	-	-	-	-	/	/	15
/	/	-	-	-	-	-	-	/	/	16
1 075	1,6	-	-	-	-	-	-	1 075	1,6	17
19 931	29,1	-	-	-	-	-	-	19 931	29,1	18
7 260	10,6	-	-	-	-	-	-	7 260	10,6	19
6 226	9,1	-	-	-	-	-	-	6 226	9,1	20
2 967	4,3	-	-	-	-	-	-	2 967	4,3	21
24	0,0	-	-	-	-	-	-	24	0,0	22
379	0,6	-	-	-	-	-	-	379	0,6	23
2 690	3,9	-	-	-	-	-	-	2 690	3,9	24
191	0,3	-	-	-	-	-	-	191	0,3	25
-	-	-	-	-	-	-	-	-	-	26
-	-	-	-	-	-	-	-	-	-	27
1 034	1,5	-	-	-	-	-	-	1 034	1,5	28
-	-	-	-	-	-	-	-	-	-	29
1 034	1,5	-	-	-	-	-	-	1 034	1,5	30
-	-	-	-	-	-	-	-	-	-	31
-	-	-	-	-	-	-	-	-	-	32
-	-	-	-	-	-	-	-	-	-	33
-	-	-	-	-	-	-	-	-	-	34
12 189	17,8	-	-	-	-	-	-	12 189	17,8	35
3 461	5,1	-	-	-	-	-	-	3 461	5,1	36
3 345	4,9	-	-	-	-	-	-	3 345	4,9	37
/	/	-	-	-	-	-	-	/	/	38
7 370	10,8	-	-	-	-	-	-	7 370	10,8	39
-	-	-	-	-	-	-	-	-	-	40
-	-	-	-	-	-	-	-	-	-	41
-	-	-	-	-	-	-	-	-	-	42
1 358	2,0	-	-	-	-	-	-	1 358	2,0	43
482	0,7	-	-	-	-	-	-	482	0,7	44
339	0,5	-	-	-	-	-	-	339	0,5	45
/	/	-	-	-	-	-	-	/	/	46
5	0,0	-	-	-	-	-	-	5	0,0	47
1 419	2,1	-	-	-	-	-	-	1 419	2,1	48
20 372	29,8	-	-	-	-	-	-	20 372	29,8	49
17 544	25,6	-	-	-	-	-	-	17 544	25,6	50
30 914	45,2	-	-	-	-	-	-	30 914	45,2	51
18 527	27,1	-	-	-	-	-	-	18 527	27,1	52
64 591	94,4	-	-	-	-	-	-	64 591	94,4	53
41,81	x	-	x	-	x	-	x	41,81	x	54
39,45	x	-	x	-	x	-	x	39,45	x	55

Lfd. Nr.	Kostenart	Insgesamt		10 - 49	
		EUR	%	EUR	%
				</	

In Unternehmen von ... bis ... Beschäftigten										Lfd. Nr.
50 und mehr										
zusammen		50 - 249		250 - 499		500 - 999		1 000 und mehr		
EUR	%	EUR	%	EUR	%	EUR	%	EUR	%	
Unterricht										
69 263	100	(52 392)	100	(50 799)	100	48 648	100	74 900	100	1
69 231	100,0	(52 200)	99,6	(50 772)	100,0	48 585	99,9	74 893	100,0	2
/	/	/	/	/	/	/	/	7	0,0	3
68 892	99,5	(52 251)	99,7	(50 639)	99,7	48 507	99,7	74 460	99,4	4
52 318	75,5	(41 206)	78,7	38 895	76,6	37 193	76,5	56 254	75,1	5
51 819	74,8	(40 249)	76,8	38 666	76,1	37 118	76,3	55 770	74,5	6
41 046	59,3	(32 955)	62,9	30 542	60,1	29 539	60,7	44 019	58,8	7
2 978	4,3	/	/	(2 147)	(4,2)	(2 164)	(4,5)	3 329	4,4	8
(196)	(0,3)	/	/	/	/	/	/	230	0,3	9
62	0,1	/	/	/	/	(20)	(0,0)	77	0,1	10
7 548	10,9	(5 678)	10,8	5 805	11,4	5 295	10,9	8 138	10,9	11
5 805	8,4	(4 405)	8,4	4 497	8,9	4 057	8,3	6 251	8,4	12
1 560	2,3	(1 230)	2,4	(1 183)	2,3	1 122	2,3	1 675	2,2	13
183	0,3	/	/	/	/	/	/	213	0,3	14
/	/	/	/	/	/	/	/	/	/	15
/	/	/	/	/	/	/	/	/	/	16
/	/	/	/	/	/	/	/	484	0,7	17
16 574	23,9	(11 044)	21,1	(11 744)	23,1	(11 314)	23,3	18 206	24,3	18
10 633	15,4	(8 773)	16,8	(8 822)	17,4	(9 043)	18,6	11 193	14,9	19
9 241	13,3	(8 300)	15,8	(8 108)	16,0	7 606	15,6	9 593	12,8	20
4 496	6,5	(3 919)	7,5	(3 829)	7,5	(3 593)	7,4	4 703	6,3	21
(7)	(0,0)	-	-	/	/	/	/	8	0,0	22
575	0,8	(493)	0,9	(484)	1,0	457	0,9	603	0,8	23
3 887	5,6	(3 607)	6,9	3 548	7,0	3 234	6,7	4 002	5,3	24
276	0,4	/	(0,5)	(222)	(0,4)	(303)	(0,6)	284	0,4	25
/	/	(25)	0,1	(24)	0,1	(20)	(0,0)	1	0,0	26
-	-	-	-	-	-	-	-	-	-	27
1 393	2,0	/	/	/	/	/	/	1 600	2,1	28
24	0,0	-	-	-	-	-	-	31	0,0	29
1 329	1,9	/	/	/	/	/	/	1 563	2,1	30
/	/	/	/	/	/	/	/	2	0,0	31
/	/	/	/	/	/	/	/	1	0,0	32
0	0,0	-	-	-	-	-	-	0	0,0	33
2	0,0	/	/	-	-	-	-	3	0,0	34
5 744	8,3	/	/	/	/	(2 237)	4,6	6 804	9,1	35
2 778	4,0	/	/	/	/	2 189	4,5	2 935	3,9	36
2 603	3,8	/	/	/	/	1 977	4,1	2 773	3,7	37
/	/	/	/	/	/	/	/	/	/	38
2 381	3,4	-	-	-	-	-	-	3 123	4,2	39
(9)	/	/	/	/	/	/	/	7	0,0	40
(8)	(0,0)	/	/	/	/	/	/	7	0,0	41
/	/	-	-	/	/	/	/	/	/	42
576	0,8	/	/	/	/	/	/	740	1,0	43
/	/	/	/	/	/	/	/	209	0,3	44
266	0,4	/	/	(129)	(0,3)	/	/	312	0,4	45
/	/	/	/	/	/	/	/	/	/	46
32	0,1	33	0,1	(28)	/	(28)	0,1	32	0,0	47
2 151	3,1	/	/	/	/	/	/	2 710	3,6	48
16 944	24,5	(11 186)	21,4	(11 904)	23,4	(11 455)	23,6	18 646	24,9	49
14 628	21,1	(10 580)	20,2	(10 928)	21,5	9 858	20,3	15 891	21,2	50
28 217	40,7	(19 437)	37,1	(20 256)	39,9	(19 110)	39,3	30 881	41,2	51
15 992	23,1	(11 523)	22,0	(12 068)	23,8	10 945	22,5	17 357	23,2	52
67 132	96,9	(47 031)	(89,8)	(50 016)	98,5	47 936	98,5	73 266	97,8	53
40,87	x	(31,12)	x	(30,84)	x	29,58	x	43,95	x	54
39,64	x	(28,20)	x	(30,37)	x	29,11	x	42,95	x	55

Lfd. Nr.	Kostenart	Insgesamt		10 - 49	
		EUR	%	EUR	%
Q Gesundheits- und					
1	Bruttoarbeitskosten insgesamt	53 575	100	(41 381)	100
2	Nettoarbeitskosten (Bruttoarbeitskosten abzüglich Lohnsubventionen)	53 499	99,9	(41 253)	99,7
3	Lohnsubventionen (dem Arbeitgeber erstattete Lohn- und Gehaltszahlungen)	/	/	/	/
4	Arbeitnehmerentgelt	53 311	99,5	(41 148)	99,4
5	Bruttoverdienste	41 845	78,1	(32 899)	79,5
6	Bruttoverdienste (ohne Auszubildende)	41 005	76,5	(32 518)	78,6
7	Entgelt für die geleistete Arbeitszeit ¹⁾	32 665	61,0	(26 262)	63,5
8	Sonderzahlungen insgesamt ²⁾	(2 194)	(4,1)	/	/
9	dar.: von persönlichen Leistungen und vom Unternehmenserfolg abhängig	/	/	/	/
10	Leistungen zur Vermögensbildung der Beschäftigten	(29)	(0,1)	/	/
11	Vergütung für nicht gearbeitete Tage	5 914	11,0	(4 307)	10,4
12	Urlaubsvergütung	4 518	8,4	(3 279)	7,9
13	Vergütung gesetzlicher Feiertage	1 248	2,3	(970)	2,3
14	Vergütung sonstiger betrieblicher oder tariflicher arbeitsfreier Tage	/	/	/	/
15	Sachleistungen ³⁾	/	/	/	/
16	dar.: unbare individuelle Leistungen ⁴⁾	/	/	/	/
17	Bruttoverdienste der Auszubildenden	(840)	(1,6)	/	/
18	Sozialbeiträge der Arbeitgeber	11 466	21,4	(8 248)	19,9
19	Tatsächliche Sozialbeiträge der Arbeitgeber (ohne Auszubildende) ⁵⁾	8 431	15,7	(6 594)	15,9
20	Gesetzliche Arbeitgeberbeiträge zur Sozialversicherung	7 664	14,3	(6 221)	15,0
21	Rentenversicherungsbeiträge	3 654	6,8	(2 925)	7,1
22	dar.: Aufstockungsbeiträge zur Rentenversicherung im Rahmen der Altersteilzeit	/	/	-	-
23	Arbeitslosenversicherungsbeiträge	461	0,9	(356)	0,9
24	Kranken- und Pflegeversicherungsbeiträge	3 227	6,0	(2 671)	6,5
25	Beiträge zur gesetzlichen Unfallversicherung	306	0,6	(250)	(0,6)
26	Umlage für das Insolvenzgeld	17	0,0	(18)	0,0
27	Sonstige gesetzliche Aufwendungen ⁶⁾	-	-	-	-
28	Aufwendungen für die betriebliche Altersversorgung ohne Entgeltumwandlung	(767)	(1,4)	/	/
29	Aufwendungen für betriebliche Ruhegeldzusagen	/	/	-	-
30	Zuwendungen an Pensionskassen	(598)	(1,1)	/	/
31	Zuwendungen an Unterstützungskassen	/	/	/	/
32	Beiträge zur Direktversicherung	/	/	/	/
33	Beiträge an Pensionsfonds	0	0,0	-	-
34	Beiträge an den Pensions-Sicherungs-Verein VVaG	/	/	-	-
35	Unterstellte Sozialbeiträge der Arbeitgeber (ohne Auszubildende) ⁷⁾	2 804	5,2	/	/
36	Entgeltfortzahlung	2 674	5,0	/	/
37	Entgeltfortzahlung im Krankheitsfall	2 472	4,6	/	/
38	Arbeitgeberzuschüsse zum Mutterschaftsgeld ⁸⁾	203	0,4	(171)	0,4
39	Unterstellte Sozialbeiträge zur Alters- und Gesundheitsvorsorge von Beamten	34	0,1	-	-
40	Zahlungen an aus dem Unternehmen ausscheidende Beschäftigte	/	/	/	/
41	Entlassungsentschädigungen	/	/	/	/
42	Aufstockungsbeträge zum Bruttoverdienst im Rahmen der Altersteilzeit	/	/	-	-
43	Sonstige freiwillige Sozialleistungen der Arbeitgeber	(53)	0,1	-	-
44	Sozialbeiträge der Arbeitgeber für Auszubildende	(231)	(0,4)	/	/
45	Kosten für die berufliche Aus- und Weiterbildung	/	/	/	/
46	Sonstige Aufwendungen ⁹⁾	/	/	/	/
47	Steuern auf die Lohnsumme oder Beschäftigtenzahl ¹⁰⁾	17	0,0	/	/
Nachrichtlich:					
48	Aufwendungen der Beschäftigten für betriebliche Altersversorgung	(709)	(1,3)	/	/
49	Lohnnebenkosten ¹¹⁾	11 729	21,9	(8 482)	20,5
50	dar.: gesetzliche Lohnnebenkosten ¹²⁾	10 620	19,8	(7 879)	19,0
51	Personalnebenkosten insgesamt ¹³⁾	20 910	39,0	/	36,5
52	dar.: gesetzliche Personalnebenkosten ¹⁴⁾	11 637	21,7	(8 732)	21,1
53	Bruttoarbeitskosten je Vollzeiteinheit einschließlich Auszubildende	50 736	94,7	(40 224)	97,2
54	Bruttoarbeitskosten je geleistete Stunde der Beschäftigten (ohne Auszubildende)	32,88	x	(26,08)	x
55	Nettoarbeitskosten je geleistete Stunde der Beschäftigten (einschl. Auszubildende)	31,07	x	(25,21)	x

In Unternehmen von ... bis ... Beschäftigten										Lfd. Nr.
50 und mehr										
zusammen		50 - 249		250 - 499		500 - 999		1 000 und mehr		
EUR	%	EUR	%	EUR	%	EUR	%	EUR	%	
Sozialwesen										
55 514	100	41 360	100	/	100	(57 801)	100	64 460	100	1
55 448	99,9	41 234	99,7	/	99,7	(57 761)	99,9	64 432	100,0	2
/	/	/	/	/	/	/	/	/	/	3
55 246	99,5	41 134	99,5	/	99,5	(57 512)	99,5	64 173	99,6	4
43 268	77,9	32 272	78,0	/	77,2	(45 837)	79,3	49 994	77,6	5
42 355	76,3	31 731	76,7	/	75,7	(45 103)	78,0	48 753	75,6	6
33 684	60,7	25 878	62,6	/	62,0	(35 511)	61,4	38 345	59,5	7
2 284	4,1	/	/	/	/	/	/	3 018	4,7	8
(197)	(0,4)	/	/	/	/	/	/	335	0,5	9
(33)	(0,1)	/	/	/	/	/	/	36	0,1	10
6 170	11,1	(4 369)	10,6	/	10,5	(6 831)	11,8	7 201	11,2	11
4 715	8,5	(3 325)	8,0	/	7,8	/	(8,9)	5 565	8,6	12
1 292	2,3	983	2,4	/	2,4	(1 360)	2,4	1 477	2,3	13
/	/	/	/	/	/	/	/	159	0,3	14
/	/	/	/	/	/	/	/	153	0,2	15
/	/	/	/	/	/	/	/	105	0,2	16
(913)	(1,6)	/	/	/	/	/	/	1 241	1,9	17
11 977	21,6	8 862	21,4	(10 498)	(22,2)	11 675	20,2	14 180	22,0	18
8 723	15,7	6 701	16,2	(7 582)	(16,1)	8 799	15,2	10 092	15,7	19
7 894	14,2	6 242	15,1	(6 897)	14,6	8 009	13,9	9 008	14,0	20
3 770	6,8	2 901	7,0	/	7,0	3 728	6,5	4 376	6,8	21
/	/	/	/	/	/	/	/	5	0,0	22
477	0,9	361	0,9	/	0,9	(485)	0,8	553	0,9	23
3 316	6,0	2 666	6,5	(2 883)	(6,1)	3 391	5,9	3 753	5,8	24
314	0,6	(296)	(0,7)	/	/	/	/	312	0,5	25
(17)	(0,0)	18	0,0	/	0,0	/	/	13	0,0	26
-	-	-	-	-	-	-	-	-	-	27
829	(1,5)	/	/	/	/	(791)	/	1 084	1,7	28
/	/	/	/	-	-	/	/	13	0,0	29
(693)	(1,3)	/	/	/	/	(758)	/	847	1,3	30
(87)	(0,2)	/	/	/	/	/	/	183	0,3	31
/	/	/	/	/	/	/	/	42	0,1	32
0	0,0	-	-	-	-	-	-	0	0,0	33
/	/	/	/	-	-	-	-	0	0,0	34
3 005	5,4	(2 020)	(4,9)	/	/	(2 690)	(4,7)	3 740	5,8	35
2 856	5,2	(2 003)	(4,8)	/	/	/	(4,4)	3 493	5,4	36
2 649	4,8	(1 833)	(4,4)	/	/	/	(4,1)	3 269	5,1	37
208	0,4	170	0,4	/	0,4	(224)	0,4	224	0,4	38
39	0,1	-	-	-	-	-	-	86	0,1	39
/	/	/	/	/	/	/	/	41	0,1	40
/	/	/	/	/	/	/	/	35	0,1	41
/	/	/	/	/	/	/	/	5	0,0	42
(61)	0,1	/	/	/	/	/	/	120	0,2	43
(249)	(0,5)	/	/	/	/	/	/	348	0,5	44
/	/	/	/	/	/	/	/	173	0,3	45
/	/	/	/	/	/	/	/	(97)	(0,2)	46
18	0,0	21	0,1	20	/	19	/	16	0,0	47
(806)	(1,5)	/	/	/	/	/	/	1 250	1,9	48
12 246	22,1	9 088	22,0	(10 753)	(22,8)	11 964	20,7	14 467	22,4	49
11 056	19,9	8 406	20,3	(9 749)	(20,6)	(10 780)	18,7	12 951	20,1	50
21 831	39,3	15 482	37,4	(17 967)	38,0	(22 290)	38,6	26 116	40,5	51
12 099	21,8	9 249	22,4	(10 673)	(22,6)	(11 955)	20,7	14 080	21,8	52
52 358	94,3	39 839	96,3	/	94,9	(54 956)	95,1	59 824	92,8	53
33,93	x	25,01	x	/	x	(35,12)	x	39,39	x	54
31,95	x	23,99	x	(28,14)	x	(33,39)	x	36,53	x	55

Lfd. Nr.	Kostenart	Insgesamt		10 - 49	
		EUR	%	EUR	%

R Kunst, Unterhaltung					
1	Bruttoarbeitskosten insgesamt	(63 918)	100	(34 176)	100
2	Nettoarbeitskosten (Bruttoarbeitskosten abzüglich Lohnsubventionen)	(63 907)	100,0	(34 151)	99,9
3	Lohnsubventionen (dem Arbeitgeber erstattete Lohn- und Gehaltszahlungen)	/	/	/	/
4	Arbeitnehmerentgelt	(63 754)	99,7	(34 061)	99,7
5	Bruttoverdienste	(52 695)	82,4	(26 795)	78,4
6	Bruttoverdienste (ohne Auszubildende)	(52 346)	81,9	(26 336)	77,1
7	Entgelt für die geleistete Arbeitszeit ¹⁾	(36 764)	57,5	(21 183)	62,0
8	Sonderzahlungen insgesamt ²⁾	8 908	13,9	/	/
9	dar.: von persönlichen Leistungen und vom Unternehmenserfolg abhängig	4 113	(6,4)	/	/
10	Leistungen zur Vermögensbildung der Beschäftigten	/	/	/	/
11	Vergütung für nicht gearbeitete Tage	(6 311)	9,9	/	/
12	Urlaubsvergütung	(4 784)	7,5	/	/
13	Vergütung gesetzlicher Feiertage	(1 354)	2,1	(797)	2,3
14	Vergütung sonstiger betrieblicher oder tariflicher arbeitsfreier Tage	/	/	/	/
15	Sachleistungen ³⁾	(340)	(0,5)	/	/
16	dar.: unbare individuelle Leistungen ⁴⁾	(337)	(0,5)	/	/
17	Bruttoverdienste der Auszubildenden	/	/	/	/
18	Sozialbeiträge der Arbeitgeber	11 059	17,3	/	21,3
19	Tatsächliche Sozialbeiträge der Arbeitgeber (ohne Auszubildende) ⁵⁾	(8 970)	14,0	/	17,6
20	Gesetzliche Arbeitgeberbeiträge zur Sozialversicherung	7 799	12,2	(5 546)	16,2
21	Rentenversicherungsbeiträge	(3 592)	5,6	(2 546)	7,5
22	dar.: Aufstockungsbeiträge zur Rentenversicherung im Rahmen der Altersteilzeit	/	/	-	-
23	Arbeitslosenversicherungsbeiträge	(438)	0,7	/	0,9
24	Kranken- und Pflegeversicherungsbeiträge	3 082	4,8	(2 333)	6,8
25	Beiträge zur gesetzlichen Unfallversicherung	677	1,1	/	/
26	Umlage für das Insolvenzgeld	/	/	/	0,0
27	Sonstige gesetzliche Aufwendungen ⁶⁾	-	-	-	-
28	Aufwendungen für die betriebliche Altersversorgung ohne Entgeltumwandlung	(1 171)	(1,8)	/	/
29	Aufwendungen für betriebliche Ruhegeldzusagen	/	/	-	-
30	Zuwendungen an Pensionskassen	(1 132)	(1,8)	/	/
31	Zuwendungen an Unterstützungskassen	/	/	/	/
32	Beiträge zur Direktversicherung	/	/	/	/
33	Beiträge an Pensionsfonds	-	-	-	-
34	Beiträge an den Pensions-Sicherungs-Verein VVaG	/	/	-	-
35	Unterstellte Sozialbeiträge der Arbeitgeber (ohne Auszubildende) ⁷⁾	1 994	3,1	/	/
36	Entgeltfortzahlung	1 815	2,8	/	/
37	Entgeltfortzahlung im Krankheitsfall	1 618	2,5	/	/
38	Arbeitgeberzuschüsse zum Mutterschaftsgeld ⁸⁾	198	0,3	/	0,4
39	Unterstellte Sozialbeiträge zur Alters- und Gesundheitsvorsorge von Beamten	-	-	-	-
40	Zahlungen an aus dem Unternehmen ausscheidende Beschäftigte	/	(0,1)	/	/
41	Entlassungsentschädigungen	/	/	/	/
42	Aufstockungsbeträge zum Bruttoverdienst im Rahmen der Altersteilzeit	/	/	-	-
43	Sonstige freiwillige Sozialleistungen der Arbeitgeber	/	/	/	/
44	Sozialbeiträge der Arbeitgeber für Auszubildende	/	/	/	/
45	Kosten für die berufliche Aus- und Weiterbildung	/	(0,2)	/	/
46	Sonstige Aufwendungen ⁹⁾	/	/	/	/
47	Steuern auf die Lohnsumme oder Beschäftigtenzahl ¹⁰⁾	31	(0,1)	/	/
Nachrichtlich:					
48	Aufwendungen der Beschäftigten für betriebliche Altersversorgung	(1 182)	1,9	/	/
49	Lohnnebenkosten ¹¹⁾	11 223	17,6	/	21,6
50	dar.: gesetzliche Lohnnebenkosten ¹²⁾	9 741	15,2	(6 638)	19,4
51	Personalnebenkosten insgesamt ¹³⁾	27 154	42,5	/	38,0
52	dar.: gesetzliche Personalnebenkosten ¹⁴⁾	11 000	17,2	(7 290)	21,3
53	Bruttoarbeitskosten je Vollzeiteinheit einschließlich Auszubildende	(61 398)	96,1	/	91,5
54	Bruttoarbeitskosten je geleistete Stunde der Beschäftigten (ohne Auszubildende)	40,41	x	/	x
55	Nettoarbeitskosten je geleistete Stunde der Beschäftigten (einschl. Auszubildende)	38,98	x	/	x

In Unternehmen von ... bis ... Beschäftigten										Lfd. Nr.
50 und mehr										
zusammen		50 - 249		250 - 499		500 - 999		1 000 und mehr		
EUR	%	EUR	%	EUR	%	EUR	%	EUR	%	
und Erholung										
(73 882)	100	43 304	100	(134 438)	100	1
(73 875)	100,0	43 289	100,0	(134 435)	100,0	2
/	/	/	/	/	/	-	-	.	.	3
(73 702)	99,8	43 119	99,6	(134 196)	99,8	4
(61 371)	83,1	33 647	77,7	(118 367)	88,1	5
(61 060)	82,7	33 379	77,1	(118 039)	87,8	6
(41 984)	56,8	26 822	61,9	(71 295)	53,0	7
11 610	15,7	/	/	/	/	8
5 483	(7,4)	/	/	/	/	9
(24)	0,0	/	/	(18)	(0,0)	10
(7 042)	9,5	(4 686)	10,8	10 496	(7,8)	11
(5 373)	7,3	(3 615)	8,4	(7 719)	/	12
(1 540)	2,1	971	2,2	(2 580)	1,9	13
/	/	/	/	(197)	/	14
400	(0,5)	/	/	/	/	15
396	(0,5)	/	/	/	/	16
(311)	(0,4)	/	/	/	(0,2)	17
(12 330)	16,7	(9 472)	21,9	(15 830)	/	18
(9 964)	13,5	(7 782)	18,0	(12 338)	/	19
(8 554)	11,6	6 842	15,8	(10 750)	/	20
(3 942)	5,3	3 197	7,4	/	/	21
/	/	/	/	/	/	22
(485)	0,7	386	0,9	/	/	23
3 332	4,5	2 906	6,7	(3 772)	/	24
785	1,1	(336)	(0,8)	/	(1,1)	25
/	/	(17)	(0,0)	/	/	26
-	-	-	-	-	-	-	-	-	-	27
(1 410)	1,9	/	/	/	/	28
/	/	/	/	-	-	-	-	.	.	29
(1 389)	1,9	/	/	/	/	30
/	/	/	/	/	/	-	-	-	-	31
/	/	/	/	/	/	-	-	.	.	32
-	-	-	-	-	-	-	-	-	-	33
/	/	/	/	-	-	-	-	-	-	34
2 288	3,1	/	(3,8)	/	2,5	35
2 112	2,9	(1 443)	(3,3)	/	2,3	36
1 895	2,6	/	(2,9)	/	2,2	37
217	0,3	(182)	0,4	/	/	38
-	-	-	-	-	-	-	-	-	-	39
(102)	(0,1)	/	/	/	/	40
(90)	/	/	/	/	/	41
/	/	/	/	/	/	42
/	/	/	/	/	/	43
(79)	(0,1)	/	/	/	(0,1)	44
/	(0,2)	/	/	/	/	45
(22)	/	/	/	/	/	46
36	(0,1)	39	(0,1)	(31)	/	47
(1 441)	2,0	/	/	/	/	48
(12 510)	16,9	(9 657)	22,3	(16 071)	/	49
10 781	14,6	8 392	19,4	14 013	(10,4)	50
31 898	43,2	(16 482)	38,1	/	47,0	51
(12 243)	16,6	9 295	21,5	16 508	(12,3)	52
(72 174)	97,7	42 233	97,5	(131 760)	98,0	53
44,59	x	26,86	x	/	x	.	x	.	x	54
43,53	x	(26,15)	x	(77,15)	x	.	x	.	x	55

Lfd. Nr.	Kostenart	Insgesamt		10 - 49	
		EUR	%	EUR	%
					S Erbringung von
1	Bruttoarbeitskosten insgesamt	(43 232)	100	(41 454)	100
2	Nettoarbeitskosten (Bruttoarbeitskosten abzüglich Lohnsubventionen)	(43 149)	99,8	(41 289)	99,6
3	Lohnsubventionen (dem Arbeitgeber erstattete Lohn- und Gehaltszahlungen)	/	/	/	/
4	Arbeitnehmerentgelt	(43 096)	99,7	(41 339)	99,7
5	Bruttoverdienste	(33 593)	77,7	(32 791)	79,1
6	Bruttoverdienste (ohne Auszubildende)	(33 352)	77,2	(32 607)	78,7
7	Entgelt für die geleistete Arbeitszeit ¹⁾	27 066	62,6	(26 183)	63,2
8	Sonderzahlungen insgesamt ²⁾	/	/	/	/
9	dar.: von persönlichen Leistungen und vom Unternehmenserfolg abhängig	/	/	/	/
10	Leistungen zur Vermögensbildung der Beschäftigten	/	/	/	/
11	Vergütung für nicht gearbeitete Tage	(4 533)	10,5	(4 420)	10,7
12	Urlaubsvergütung	(3 451)	8,0	(3 372)	8,1
13	Vergütung gesetzlicher Feiertage	1 001	2,3	(963)	2,3
14	Vergütung sonstiger betrieblicher oder tariflicher arbeitsfreier Tage	/	/	/	/
15	Sachleistungen ³⁾	/	/	/	/
16	dar.: unbare individuelle Leistungen ⁴⁾	/	/	/	/
17	Bruttoverdienste der Auszubildenden	/	/	/	/
18	Sozialbeiträge der Arbeitgeber	(9 504)	22,0	(8 548)	20,6
19	Tatsächliche Sozialbeiträge der Arbeitgeber (ohne Auszubildende) ⁵⁾	(7 616)	17,6	(7 057)	17,0
20	Gesetzliche Arbeitgeberbeiträge zur Sozialversicherung	(6 552)	15,2	(6 563)	15,8
21	Rentenversicherungsbeiträge	(3 095)	7,2	(3 089)	7,5
22	dar.: Aufstockungsbeiträge zur Rentenversicherung im Rahmen der Altersteilzeit	/	/	/	/
23	Arbeitslosenversicherungsbeiträge	(382)	0,9	(379)	0,9
24	Kranken- und Pflegeversicherungsbeiträge	(2 805)	6,5	(2 768)	6,7
25	Beiträge zur gesetzlichen Unfallversicherung	/	/	/	/
26	Umlage für das Insolvenzgeld	(14)	(0,0)	/	/
27	Sonstige gesetzliche Aufwendungen ⁶⁾	-	-	-	-
28	Aufwendungen für die betriebliche Altersversorgung ohne Entgeltumwandlung	/	/	/	/
29	Aufwendungen für betriebliche Ruhegeldzusagen	/	/	-	-
30	Zuwendungen an Pensionskassen	/	/	/	/
31	Zuwendungen an Unterstützungskassen	/	/	/	/
32	Beiträge zur Direktversicherung	/	/	/	/
33	Beiträge an Pensionsfonds	/	/	/	/
34	Beiträge an den Pensions-Sicherungs-Verein VVaG	/	/	-	-
35	Unterstellte Sozialbeiträge der Arbeitgeber (ohne Auszubildende) ⁷⁾	1 813	(4,2)	(1 433)	(3,5)
36	Entgeltfortzahlung	(1 692)	(3,9)	(1 313)	(3,2)
37	Entgeltfortzahlung im Krankheitsfall	(1 523)	(3,5)	(1 143)	(2,8)
38	Arbeitgeberzuschüsse zum Mutterschaftsgeld ⁸⁾	(169)	0,4	(170)	0,4
39	Unterstellte Sozialbeiträge zur Alters- und Gesundheitsvorsorge von Beamten	-	-	-	-
40	Zahlungen an aus dem Unternehmen ausscheidende Beschäftigte	/	/	/	/
41	Entlassungsentschädigungen	/	/	/	/
42	Aufstockungsbeträge zum Bruttoverdienst im Rahmen der Altersteilzeit	/	/	/	/
43	Sonstige freiwillige Sozialleistungen der Arbeitgeber	/	/	/	/
44	Sozialbeiträge der Arbeitgeber für Auszubildende	/	/	/	/
45	Kosten für die berufliche Aus- und Weiterbildung	/	/	/	/
46	Sonstige Aufwendungen ⁹⁾	/	/	/	/
47	Steuern auf die Lohnsumme oder Beschäftigtenzahl ¹⁰⁾	(26)	(0,1)	/	/
Nachrichtlich:					
48	Aufwendungen der Beschäftigten für betriebliche Altersversorgung	/	/	/	/
49	Lohnnebenkosten ¹¹⁾	(9 639)	22,3	(8 662)	20,9
50	dar.: gesetzliche Lohnnebenkosten ¹²⁾	8 344	19,3	(7 950)	19,2
51	Personalnebenkosten insgesamt ¹³⁾	(16 165)	37,4	(15 271)	36,8
52	dar.: gesetzliche Personalnebenkosten ¹⁴⁾	9 271	21,5	(8 856)	21,4
53	Bruttoarbeitskosten je Vollzeiteinheit einschließlich Auszubildende	(41 812)	96,7	(40 153)	96,9
54	Bruttoarbeitskosten je geleistete Stunde der Beschäftigten (ohne Auszubildende)	28,46	x	(27,23)	x
55	Nettoarbeitskosten je geleistete Stunde der Beschäftigten (einschl. Auszubildende)	27,53	x	(26,34)	x

In Unternehmen von ... bis ... Beschäftigten										Lfd. Nr.
50 und mehr										
zusammen		50 - 249		250 - 499		500 - 999		1 000 und mehr		
EUR	%	EUR	%	EUR	%	EUR	%	EUR	%	
sonstigen Dienstleistungen										
(44 272)	100	(42 311)	100	(44 415)	100	1
(44 237)	99,9	(42 273)	99,9	(44 409)	100,0	2
/	/	/	/	/	/	3
(44 124)	99,7	(42 166)	99,7	(44 352)	99,9	4
(34 061)	76,9	/	78,3	(35 551)	80,0	5
(33 788)	76,3	/	77,6	(35 498)	79,9	6
(27 584)	62,3	(26 936)	63,7	28 285	63,7	7
/	/	/	/	/	/	8
/	/	/	/	/	/	9
/	/	/	/	/	/	10
(4 600)	10,4	/	10,7	4 970	11,2	11
(3 497)	7,9	/	8,2	(3 916)	8,8	12
(1 023)	2,3	(1 010)	2,4	1 021	2,3	13
/	/	/	/	/	/	14
/	/	/	/	/	/	15
/	/	/	/	/	/	16
/	/	/	/	/	/	17
(10 063)	22,7	(9 034)	21,4	(8 802)	19,8	18
/	17,9	/	16,6	(6 427)	(14,5)	19
(6 546)	14,8	/	15,2	(6 143)	(13,8)	20
(3 099)	7,0	/	7,2	(2 865)	(6,5)	21
/	/	/	/	/	/	22
(383)	0,9	/	0,9	(359)	(0,8)	23
(2 828)	6,4	/	6,6	(2 642)	(6,0)	24
/	(0,5)	/	/	260	(0,6)	25
(15)	(0,0)	/	/	(18)	0,0	26
-	-	-	-	-	-	-	-	-	-	27
/	/	/	/	/	/	28
/	/	/	/	/	/	29
/	/	/	/	/	/	30
/	/	/	/	/	/	31
/	/	/	/	/	/	32
/	/	-	-	-	-	-	-	.	.	33
/	/	/	/	/	/	34
(2 036)	/	(1 912)	/	2 358	5,3	35
(1 913)	/	/	/	2 325	5,2	36
(1 745)	/	/	/	2 163	4,9	37
(168)	0,4	/	0,4	(162)	0,4	38
-	-	-	-	-	-	-	-	-	-	39
/	/	/	/	/	/	40
/	/	/	/	14	(0,0)	41
/	/	/	/	/	/	42
/	/	/	/	/	/	43
/	/	/	/	/	/	44
/	/	/	/	/	/	45
/	/	/	/	/	/	46
32	/	(31)	/	40	(0,1)	47
/	/	/	/	/	/	48
(10 210)	23,1	(9 179)	21,7	(8 864)	20,0	49
(8 575)	19,4	(8 336)	19,7	(8 524)	19,2	50
(16 688)	37,7	/	36,3	(16 129)	36,3	51
(9 514)	21,5	(9 258)	21,9	(9 529)	21,5	52
(42 781)	96,6	/	96,4	(43 969)	99,0	53
29,18	x	28,88	x	(27,18)	x	.	x	.	x	54
28,23	x	27,85	x	(26,91)	x	.	x	.	x	55

Lfd. Nr.	Kostenart	Insgesamt		10 - 49	
		EUR	%	EUR	%
1)	Laufend gezahltes Entgelt für die geleistete Arbeitszeit (Bruttoverdienst abzüglich Sonderzahlungen, vermögenswirksame Leistungen, Vergütung für nicht gearbeitete Tage, Sachleistungen).				
2)	Zahlungen, die im Allgemeinen nicht laufend mit jeder Lohn- und Gehaltszahlung geleistet werden.				
3)	Unbare individuelle Leistungen, Aktienoptionsprogramme, Belegschaftsaktien, Belegschaftseinrichtungen.				
4)	Naturalleistungen, Firmenwagen, Personalrabatte, Job-Tickets und Zinsersparnisse.				
5)	Zahlungen der Arbeitgeber an Versicherungsträger oder Bildung von Rückstellungen, um ihren Beschäftigten Anspruch auf Sozialleistungen zu sichern.				
6)	Arbeitgeberbeiträge zur Winterbeschäftigungs-Umlage nach Winterbeschäftigungs-Verordnung.				
7)	Sozialleistungen der Arbeitgeber direkt an ihre Beschäftigten, d. h. ohne Zwischenschaltung eines Versicherungsträgers und ohne Rückstellungen zu bilden.				
8)	Beiträge zum U2-Verfahren nach Aufwandsausgleichsgesetz.				
9)	Anwerbungskosten, vom Arbeitgeber gestellte Berufskleidung.				
10)	Ausgleichsabgabe nach Schwerbehindertenrecht (Teil 2 SGB IX).				
11)	Bruttoarbeitskosten insgesamt abzüglich Bruttoverdienste (entspricht den "indirekten Kosten" der Internationalen Arbeitsorganisation (ILO)).				
12)	Gesetzliche Arbeitgeberbeiträge zur Sozialversicherung, Entgeltfortzahlung, unterstellte Sozialbeiträge zur Alters- und Gesundheitsvorsorge von Beamten, Sozialbeiträge der Arbeitgeber für Auszubildende, Steuern auf die Lohnsumme oder Beschäftigtenzahl.				
13)	Bruttoarbeitskosten insgesamt abzüglich Entgelt für die geleistete Arbeitszeit.				
14)	Gesetzliche Arbeitgeberbeiträge zur Sozialversicherung, Vergütung gesetzlicher Feiertage, Entgeltfortzahlung, unterstellte Sozialbeiträge zur Alters- und Gesundheitsvorsorge von Beamten, Steuern auf die Lohnsumme oder Beschäftigtenzahl.				

[Inhalt](#)

2. Abweichung der Bruttoarbeitskosten je Vollzeiteinheit vom Durchschnitt des Produzierenden Gewerbes bzw. des Dienstleistungsbereiches 2020 nach Wirtschaftszweigen

WZ 2008	Wirtschaftszweig	Bruttoarbeits- kosten insgesamt	Abweichung vom Durchschnitt	
		EUR	%	
B - F	Produzierendes Gewerbe	49 650	0	0,0
B	Bergbau und Gewinnung von Steinen und Erden	57 862	8 212	16,5
C	Verarbeitendes Gewerbe	48 853	-797	-1,6
10	Herstellung von Nahrungs- und Futtermitteln	35 656	-13 994	-28,2
11	Getränkeherstellung	51 554	1 904	3,8
13	Herstellung von Textilien	34 557	-15 093	-30,4
15	Herstellung von Leder, Lederwaren und Schuhen	33 956	-15 694	-31,6
16	Herstellung von Holz-, Flecht-, Korb- und Korkwaren (ohne Möbel)	38 175	-11 475	-23,1
17	Herstellung von Papier, Pappe und Waren daraus	49 344	-306	-0,6
18	Herstellung von Druckerzeugnissen; Vervielfältigung von bespielten Ton-, Bild- und Datenträgern	42 025	-7 625	-15,4
20	Herstellung von chemischen Erzeugnissen	(66 878)	(17 228)	(34,7)
21	Herstellung von pharmazeutischen Erzeugnissen	61 200	11 550	23,3
22	Herstellung von Gummi- und Kunststoffwaren	38 698	-10 952	-22,1
23	Herstellung von Glas und Glaswaren, Keramik, Verarbeitung von Steinen und Erden	44 263	-5 387	-10,8
24	Metallerzeugung und -bearbeitung	(47 160)	(-2 490)	(-5,0)
25	Herstellung von Metallerzeugnissen	39 307	-10 343	-20,8
26	Herstellung von Datenverarbeitungsgeräten, elektronischen und optischen Erzeugnissen	62 884	13 234	26,7
27	Herstellung von elektrischen Ausrüstungen	49 862	212	0,4
28	Maschinenbau	51 213	1 563	3,1
29	Herstellung von Kraftwagen und Kraftwagenteilen	62 226	12 576	25,3
30	Sonstiger Fahrzeugbau	64 728	15 078	30,4
31	Herstellung von Möbeln	33 574	-16 076	-32,4
32	Herstellung von sonstigen Waren	37 805	-11 845	-23,9
33	Reparatur und Installation von Maschinen und Ausrüstungen	53 940	4 290	8,6
D	Energieversorgung	75 728	26 078	52,5
E	Wasserversorgung; Abwasser- und Abfallentsorgung und Beseitigung von Umweltverschmutzungen	47 663	-1 987	-4,0
36	Wasserversorgung	58 859	9 209	18,5
37	Abwasserentsorgung	54 177	4 527	9,1
38	Sammlung, Behandlung und Beseitigung von Abfällen; Rückgewinnung	42 972	-6 678	-13,5
39	Beseitigung von Umweltverschmutzungen und sonstige Entsorgung	46 294	-3 356	-6,8
F	Baugewerbe	48 668	-982	-2,0
41	Hochbau	46 827	-2 823	-5,7
42	Tiefbau	54 528	4 878	9,8
43	Vorbereitende Baustellenarbeiten, Bauinstallation und sonstiges Ausbaugewerbe	47 212	-2 438	-4,9

WZ 2008	Wirtschaftszweig	Bruttoarbeits- kosten insgesamt	Abweichung vom Durchschnitt	
		EUR	%	
G - S	Dienstleistungsbereich	52 499	0	0,0
G	Handel; Instandhaltung und Reparatur von Kraftfahrzeugen	42 242	-10 257	-19,5
45	Handel mit Kraftfahrzeugen; Instandhaltung und Reparatur von Kraftfahrzeugen	45 239	-7 260	-13,8
46	Großhandel (ohne Handel mit Kraftfahrzeugen)	47 745	-4 754	-9,1
47	Einzelhandel (ohne Handel mit Kraftfahrzeugen)	38 576	-13 923	-26,5
H	Verkehr und Lagerei	43 962	-8 537	-16,3
49	Landverkehr und Transport in Rohrfernleitungen	40 921	-11 578	-22,1
50	Schifffahrt	39 446	-13 053	-24,9
51	Luftfahrt	78 452	25 953	49,4
52	Lagerei sowie Erbringung von sonstigen Dienstleistungen für den Verkehr	43 527	-8 972	-17,1
53	Post-, Kurier- und Expressdienste	47 863	-4 636	-8,8
I	Gastgewerbe	27 101	-25 398	-48,4
55	Beherbergung	28 130	-24 369	-46,4
56	Gastronomie	26 542	-25 957	-49,4
J	Information und Kommunikation	64 801	12 302	23,4
58	Verlagswesen	(58 409)	(5 910)	(11,3)
59	Herstellung, Verleih und Vertrieb von Filmen und Fernsehprogrammen; Kinos; Tonstudios und Verlegen von Musik	53 568	1 069	2,0
60	Rundfunkveranstalter	93 557	41 058	78,2
61	Telekommunikation	74 501	22 002	41,9
62	Erbringung von Dienstleistungen der Informationstechnologie	65 144	12 645	24,1
63	Informationsdienstleistungen	(48 716)	(-3 783)	(-7,2)
K	Erbringung von Finanz- und Versicherungsdienstleistungen	82 381	29 882	56,9
64	Erbringung von Finanzdienstleistungen	84 018	31 519	60,0
65	Versicherungen, Rückversicherungen und Pensionskassen (ohne Sozialversicherung)	74 887	22 388	42,6
66	Mit Finanz- und Versicherungsdienstleistungen verbundene Tätigkeiten	80 505	28 006	53,3
L	Grundstücks- und Wohnungswesen	55 675	3 176	6,0
M	Erbringung von freiberuflichen, wissenschaftlichen und technischen Dienstleistungen	62 097	9 598	18,3
69	Rechts- und Steuerberatung, Wirtschaftsprüfung	57 485	4 986	9,5
70	Verwaltung und Führung von Unternehmen und Betrieben, Unternehmensberatung	62 174	9 675	18,4
71	Architektur- und Ingenieurbüros; technische, physikalische und chemische Untersuchung	61 458	8 959	17,1
72	Forschung und Entwicklung	72 209	19 710	37,5
73	Werbung und Marktforschung	42 607	-9 892	-18,8
74	Sonstige freiberufliche, wissenschaftliche und technische Tätigkeiten	(35 377)	(-17 122)	(-32,6)
75	Veterinärwesen	46 403	-6 096	-11,6
N	Erbringung von sonstigen wirtschaftlichen Dienstleistungen	33 071	-19 428	-37,0
77	Vermietung von beweglichen Sachen	42 698	-9 801	-18,7
78	Vermittlung und Überlassung von Arbeitskräften	31 591	-20 908	-39,8
79	Reisebüros, Reiseveranstalter und Erbringung sonstiger Reservierungsdienstleistungen	(37 219)	(-15 280)	(-29,1)
80	Wach- und Sicherheitsdienste sowie Detekteien	34 280	-18 219	-34,7
81	Gebäudebetreuung; Garten- und Landschaftsbau	31 024	-21 475	-40,9
82	Erbringung von wirtschaftlichen Dienstleistungen für Unternehmen und Privatpersonen a. n. g.	37 082	-15 417	-29,4

WZ 2008	Wirtschaftszweig	Bruttoarbeits- kosten insgesamt	Abweichung vom Durchschnitt	
			EUR	%
O	Öffentliche Verwaltung, Verteidigung; Sozialversicherung	68 423	15 924	30,3
P	Erziehung und Unterricht	67 959	15 460	29,4
Q	Gesundheits- und Sozialwesen	53 575	1 076	2,0
86	Gesundheitswesen	63 092	10 593	20,2
87	Heime (ohne Erholungs- und Ferienheime)	42 997	-9 502	-18,1
88	Sozialwesen (ohne Heime)	42 609	-9 890	-18,8
R	Kunst, Unterhaltung und Erholung	(63 918)	(11 419)	(21,8)
91	Bibliotheken, Archive, Museen, botanische und zoologische Gärten	51 914	-585	-1,1
92	Spiel-, Wett- und Lotteriewesen	34 439	-18 060	-34,4
93	Erbringung von Dienstleistungen des Sports, der Unterhaltung und der Erholung	(84 709)	(32 210)	(61,4)
S	Erbringung von sonstigen Dienstleistungen	(43 232)	(-9 267)	(-17,7)
94	Interessenvertretungen sowie kirchliche und sonstige religiöse Vereinigungen (ohne Sozialwesen und Sport)	53 003	504	1,0
95	Reparatur von Datenverarbeitungsgeräten und Gebrauchsgütern	(46 471)	(-6 028)	(-11,5)
96	Erbringung von sonstigen überwiegend persönlichen Dienstleistungen	29 151	-23 348	-44,5

[Inhalt](#)

3. Brutto- und Nettoarbeitskosten je geleistete Stunde 2020 nach ausgewählten Wirtschaftszweigen

WZ 2008	Wirtschaftszweig	Bruttoarbeits- kosten ¹⁾	Nettoarbeits- kosten ²⁾	Differenz
		EUR		%
B - S	Produzierendes Gewerbe und Dienstleistungsbereich	32,06	30,76	4,1
B - F	Produzierendes Gewerbe	31,39	30,18	3,9
B	Bergbau und Gewinnung von Steinen und Erden	35,72	35,35	1,0
C	Verarbeitendes Gewerbe	31,52	30,42	3,5
10	Herstellung von Nahrungs- und Futtermitteln	21,42	20,64	3,6
11	Getränkeherstellung	31,32	30,00	4,2
13	Herstellung von Textilien	23,68	22,90	3,3
15	Herstellung von Leder, Lederwaren und Schuhen	23,39	23,20	0,8
16	Herstellung von Holz-, Flecht-, Korb- und Korkwaren (ohne Möbel)	22,65	21,97	3,0
17	Herstellung von Papier, Pappe und Waren daraus	31,83	30,94	2,8
18	Herstellung von Druckerzeugnissen; Vervielfältigung von bespielten Ton-, Bild- und Datenträgern	27,22	26,37	3,1
20	Herstellung von chemischen Erzeugnissen	(39,29)	(38,46)	(2,1)
21	Herstellung von pharmazeutischen Erzeugnissen	36,18	35,35	2,3
22	Herstellung von Gummi- und Kunststoffwaren	24,50	23,93	2,3
23	Herstellung von Glas und Glaswaren, Keramik, Verarbeitung von Steinen und Erden	27,78	27,06	2,6
25	Herstellung von Metallerzeugnissen	25,72	24,75	3,8
26	Herstellung von Datenverarbeitungsgeräten, elektronischen und optischen Erzeugnissen	40,29	39,06	3,1
27	Herstellung von elektrischen Ausrüstungen	31,14	30,20	3,0
28	Maschinenbau	34,04	32,53	4,4
29	Herstellung von Kraftwagen und Kraftwagenteilen	42,68	41,29	3,3
30	Sonstiger Fahrzeugbau	39,40	37,87	3,9
31	Herstellung von Möbeln	21,24	20,05	5,6
32	Herstellung von sonstigen Waren	23,49	22,41	4,6
33	Reparatur und Installation von Maschinen und Ausrüstungen	34,18	32,59	4,7
D	Energieversorgung	47,03	44,66	5,0
E	Wasserversorgung; Abwasser- und Abfallentsorgung und Beseitigung von Umweltverschmutzungen	28,77	28,11	2,3
36	Wasserversorgung	36,21	34,77	4,0
37	Abwasserentsorgung	31,82	31,01	2,5
38	Sammlung, Behandlung und Beseitigung von Abfällen; Rückgewinnung	25,94	25,48	1,8
39	Beseitigung von Umweltverschmutzungen und sonstige Entsorgung	27,49	27,39	0,4
F	Baugewerbe	28,83	27,31	5,3
41	Hochbau	27,84	26,61	4,4
42	Tiefbau	32,73	31,02	5,2
43	Vorbereitende Baustellenarbeiten, Bauinstallation und sonstiges Ausbaugewerbe	27,83	26,28	5,6
G - S	Dienstleistungsbereich	32,33	30,99	4,1
G	Handel; Instandhaltung und Reparatur von Kraftfahrzeugen	25,77	24,37	5,4
45	Handel mit Kraftfahrzeugen; Instandhaltung und Reparatur von Kraftfahrzeugen	28,11	25,40	9,6
46	Großhandel (ohne Handel mit Kraftfahrzeugen)	28,53	27,34	4,2
47	Einzelhandel (ohne Handel mit Kraftfahrzeugen)	23,66	22,53	4,8

WZ 2008	Wirtschaftszweig	Bruttoarbeits- kosten ¹⁾	Nettoarbeits- kosten ²⁾	Differenz
		EUR		%
H	Verkehr und Lagerei	25,77	25,15	2,4
49	Landverkehr und Transport in Rohrfernleitungen	23,69	23,22	2,0
50	Schifffahrt	22,63	22,63	0,0
51	Luftfahrt	46,16	45,98	0,4
52	Lagerei sowie Erbringung von sonstigen Dienstleistungen für den Verkehr	26,18	25,29	3,4
53	Post-, Kurier- und Expressdienste	27,12	26,78	1,3
I	Gastgewerbe	20,57	19,03	7,5
55	Beherbergung	24,22	20,72	14,5
56	Gastronomie	18,93	18,18	4,0
J	Information und Kommunikation	40,24	39,21	2,6
58	Verlagswesen	(37,11)	(36,39)	(1,9)
59	Herstellung, Verleih und Vertrieb von Filmen und Fernsehprogrammen; Kinos; Tonstudios und Verlegen von Musik	36,70	35,38	3,6
60	Rundfunkveranstalter	57,05	55,28	3,1
61	Telekommunikation	45,93	45,42	1,1
62	Erbringung von Dienstleistungen der Informationstechnologie	39,77	38,63	2,9
63	Informationsdienstleistungen	(32,49)	(31,68)	(2,5)
K	Erbringung von Finanz- und Versicherungsdienstleistungen	50,62	48,45	4,3
64	Erbringung von Finanzdienstleistungen	51,03	48,87	4,2
65	Versicherungen, Rückversicherungen und Pensionskassen (ohne Sozialversicherung)	47,82	44,34	7,3
66	Mit Finanz- und Versicherungsdienstleistungen verbundene Tätigkeiten	50,67	49,43	2,4
L	Grundstücks- und Wohnungswesen	33,25	31,93	4,0
M	Erbringung von freiberuflichen, wissenschaftlichen und technischen Dienstleistungen	36,82	35,92	2,4
69	Rechts- und Steuerberatung, Wirtschaftsprüfung	34,74	33,55	3,4
70	Verwaltung und Führung von Unternehmen und Betrieben, Unternehmensberatung	37,79	36,66	3,0
71	Architektur- und Ingenieurbüros; technische, physikalische und chemische Untersuchung	35,71	35,17	1,5
72	Forschung und Entwicklung	41,66	40,61	2,5
73	Werbung und Marktforschung	27,23	26,54	2,5
75	Veterinärwesen	28,40	24,55	13,6
N	Erbringung von sonstigen wirtschaftlichen Dienstleistungen	21,66	21,41	1,2
77	Vermietung von beweglichen Sachen	25,91	25,00	3,5
78	Vermittlung und Überlassung von Arbeitskräften	22,33	22,27	0,3
79	Reisebüros, Reiseveranstalter und Erbringung sonstiger Reservierungsdienstleistungen	(26,41)	(24,58)	(6,9)
80	Wach- und Sicherheitsdienste sowie Detekteien	19,35	19,06	1,5
81	Gebäudebetreuung; Garten- und Landschaftsbau	20,14	19,86	1,4
82	Erbringung von wirtschaftlichen Dienstleistungen für Unternehmen und Privatpersonen a. n. g.	22,98	22,71	1,2
O	Öffentliche Verwaltung, Verteidigung; Sozialversicherung	41,81	39,45	5,6
P	Erziehung und Unterricht	40,17	38,93	3,1
Q	Gesundheits- und Sozialwesen	32,88	31,07	5,5
86	Gesundheitswesen	38,62	36,05	6,7
87	Heime (ohne Erholungs- und Ferienheime)	26,45	25,15	4,9
88	Sozialwesen (ohne Heime)	26,23	25,31	3,5

WZ 2008	Wirtschaftszweig	Bruttoarbeits- kosten ¹⁾	Nettoarbeits- kosten ²⁾	Differenz
		EUR		%
R	Kunst, Unterhaltung und Erholung	40,41	38,98	3,5
90	Kreative, künstlerische und unterhaltende Tätigkeiten	(37,24)	(36,73)	(1,4)
91	Bibliotheken, Archive, Museen, botanische und zoologische Gärten	32,79	31,89	2,7
92	Spiel-, Wett- und Lotteriewesen	24,14	24,05	0,4
93	Erbringung von Dienstleistungen des Sports, der Unterhaltung und der Erholung	(55,38)	(50,76)	(8,3)
S	Erbringung von sonstigen Dienstleistungen	28,46	27,53	3,3
94	Interessenvertretungen sowie kirchliche und sonstige religiöse Vereinigungen (ohne Sozialwesen und Sport)	32,29	31,68	1,9
96	Erbringung von sonstigen überwiegend persönlichen Dienstleistungen	21,76	20,53	5,7

1) Bruttoarbeitskosten je geleistete Stunde der Beschäftigten (ohne Auszubildende).

2) Nettoarbeitskosten je geleistete Stunde der Beschäftigten (einschl. Auszubildende).

[Inhalt](#)

4. Nettoarbeitskosten je geleistete Stunde¹⁾ in Deutschland, im früheren Bundesgebiet und Berlin, in den neuen Ländern und im Freistaat Sachsen 2020 nach ausgewählten Wirtschaftszweigen (in EUR)

WZ 2008	Wirtschaftszweig	Deutschland	Früheres Bundesgebiet einschließlich Berlin	Neue Länder	Sachsen
B - S Produzierendes Gewerbe und Dienstleistungsbereich		37,17	38,26	30,21	30,76
B	Bergbau und Gewinnung von Steinen und Erden	41,87	43,07	38,95	35,35
C	Verarbeitendes Gewerbe	41,96	43,69	29,63	30,42
D	Energieversorgung	55,12	57,06	44,01	44,66
E	Wasserversorgung; Abwasser- und Abfallentsorgung und Beseitigung von Umweltverschmutzungen	34,27	35,85	28,29	28,11
F	Baugewerbe	31,16	31,93	27,42	27,31
G	Handel; Instandhaltung und Reparatur von Kraftfahrzeugen	30,89	31,80	24,18	24,37
H	Verkehr und Lagerei	28,99	29,79	24,69	25,15
I	Gastgewerbe	20,91	21,34	18,68	19,03
J	Information und Kommunikation	48,96	49,88	38,38	39,21
K	Erbringung von Finanz- und Versicherungsdienstleistungen	57,19	58,05	45,21	48,45
L	Grundstücks- und Wohnungswesen	40,01	41,53	32,56	31,93
M	Erbringung von freiberuflichen, wissenschaftlichen und technischen Dienstleistungen	45,23	46,23	34,91	35,92
N	Erbringung von sonstigen wirtschaftlichen Dienstleistungen	25,02	25,70	21,16	21,41
O	Öffentliche Verwaltung, Verteidigung; Sozialversicherung	40,80	41,15	39,02	39,45
P	Erziehung und Unterricht	41,21	41,59	38,99	38,93
Q	Gesundheits- und Sozialwesen	33,53	34,10	30,49	31,07
R	Kunst, Unterhaltung und Erholung	35,08	35,60	32,20	38,98
S	Erbringung von sonstigen Dienstleistungen	32,69	33,67	26,18	27,53

1) Der Beschäftigten (einschl. Auszubildende).

[Inhalt](#)

5. Nettoarbeitskosten je geleistete Stunde¹⁾ 2016 und 2020 nach ausgewählten Wirtschaftszweigen

WZ 2008	Wirtschaftszweig	2016	2020	Veränderung 2020 gegenüber 2016
		EUR		%
B - S	Produzierendes Gewerbe und Dienstleistungsbereich	26,47	30,76	16,2
B - F	Produzierendes Gewerbe	26,17	30,18	15,3
B	Bergbau und Gewinnung von Steinen und Erden	39,08	35,35	-9,5
C	Verarbeitendes Gewerbe	26,13	30,42	16,4
10	Herstellung von Nahrungs- und Futtermitteln	18,13	20,64	13,8
11	Getränkeherstellung	29,44	30,00	1,9
13	Herstellung von Textilien	18,52	22,90	23,7
16	Herstellung von Holz-, Flecht-, Korb- und Korkwaren (ohne Möbel)	17,89	21,97	22,8
17	Herstellung von Papier, Pappe und Waren daraus	24,58	30,94	25,9
18	Herstellung von Druckerzeugnissen; Vervielfältigung von bespielten Ton-, Bild- und Datenträgern	24,67	26,37	6,9
20	Herstellung von chemischen Erzeugnissen	35,43	(38,46)	(8,6)
22	Herstellung von Gummi- und Kunststoffwaren	20,99	23,93	14,0
23	Herstellung von Glas und Glaswaren, Keramik, Verarbeitung von Steinen und Erden	25,36	27,06	6,7
25	Herstellung von Metallerzeugnissen	21,65	24,75	14,3
26	Herstellung von Datenverarbeitungsgeräten, elektronischen und optischen Erzeugnissen	30,32	39,06	28,8
27	Herstellung von elektrischen Ausrüstungen	24,47	30,20	23,4
28	Maschinenbau	27,49	32,53	18,3
29	Herstellung von Kraftwagen und Kraftwagenteilen	35,41	41,29	16,6
30	Sonstiger Fahrzeugbau	34,22	37,87	10,7
31	Herstellung von Möbeln	17,52	20,05	14,4
32	Herstellung von sonstigen Waren	18,27	22,41	22,7
33	Reparatur und Installation von Maschinen und Ausrüstungen	31,29	32,59	4,2
D	Energieversorgung	(43,82)	44,66	(1,9)
E	Wasserversorgung; Abwasser- und Abfallentsorgung und Beseitigung von Umweltverschmutzungen	25,46	28,11	10,4
36	Wasserversorgung	32,32	34,77	7,6
37	Abwasserentsorgung	(26,02)	31,01	(19,2)
38	Sammlung, Behandlung und Beseitigung von Abfällen; Rückgewinnung	23,24	25,48	9,6
39	Beseitigung von Umweltverschmutzungen und sonstige Entsorgung	27,26	27,39	0,5
F	Baugewerbe	22,85	27,31	19,5
41	Hochbau	23,10	26,61	15,2
42	Tiefbau	24,76	31,02	25,3
43	Vorbereitende Baustellenarbeiten, Bauinstallation und sonstiges Ausbaugewerbe	22,18	26,28	18,5
G - S	Dienstleistungsbereich	26,59	30,99	16,5
G	Handel; Instandhaltung und Reparatur von Kraftfahrzeugen	21,96	24,37	11,0
45	Handel mit Kraftfahrzeugen; Instandhaltung und Reparatur von Kraftfahrzeugen	22,32	25,40	13,8
46	Großhandel (ohne Handel mit Kraftfahrzeugen)	24,64	27,34	11,0
47	Einzelhandel (ohne Handel mit Kraftfahrzeugen)	20,20	22,53	11,5

WZ 2008	Wirtschaftszweig	2016	2020	Veränderung 2020 gegenüber 2016
		EUR		%
H	Verkehr und Lagerei	21,59	25,15	16,5
49	Landverkehr und Transport in Rohrfernleitungen	18,48	23,22	25,6
52	Lagerei sowie Erbringung von sonstigen Dienstleistungen für den Verkehr	20,74	25,29	21,9
I	Gastgewerbe	14,94	19,03	27,4
55	Beherbergung	15,09	20,72	37,3
56	Gastronomie	14,87	18,18	22,3
J	Information und Kommunikation	33,90	39,21	15,7
58	Verlagswesen	33,03	(36,39)	(10,2)
59	Herstellung, Verleih und Vertrieb von Filmen und Fernsehprogrammen; Kinos; Tonstudios und Verlegen von Musik	28,97	35,38	22,1
60	Rundfunkveranstalter	50,43	55,28	9,6
61	Telekommunikation	41,62	45,42	9,1
62	Erbringung von Dienstleistungen der Informationstechnologie	35,39	38,63	9,2
63	Informationsdienstleistungen	19,78	(31,68)	(60,2)
K	Erbringung von Finanz- und Versicherungsdienstleistungen	42,23	48,45	14,7
64	Erbringung von Finanzdienstleistungen	42,70	48,87	14,4
65	Versicherungen, Rückversicherungen und Pensionskassen (ohne Sozialversicherung)	42,62	44,34	4,0
66	Mit Finanz- und Versicherungsdienstleistungen verbundene Tätigkeiten	37,36	49,43	32,3
L	Grundstücks- und Wohnungswesen	27,35	31,93	16,7
M	Erbringung von freiberuflichen, wissenschaftlichen und technischen Dienstleistungen	30,67	35,92	17,1
69	Rechts- und Steuerberatung, Wirtschaftsprüfung	26,93	33,55	24,6
70	Verwaltung und Führung von Unternehmen und Betrieben, Unternehmensberatung	(33,07)	36,66	(10,9)
71	Architektur- und Ingenieurbüros; technische, physikalische und chemische Untersuchung	29,54	35,17	19,1
72	Forschung und Entwicklung	36,23	40,61	12,1
73	Werbung und Marktforschung	17,94	26,54	47,9
75	Veterinärwesen	18,83	24,55	30,4
N	Erbringung von sonstigen wirtschaftlichen Dienstleistungen	18,01	21,41	18,9
77	Vermietung von beweglichen Sachen	21,57	25,00	15,9
78	Vermittlung und Überlassung von Arbeitskräften	17,75	22,27	25,5
79	Reisebüros, Reiseveranstalter und Erbringung sonstiger Reservierungsdienstleistungen	20,41	(24,58)	(20,4)
80	Wach- und Sicherheitsdienste sowie Detekteien	15,83	19,06	20,4
81	Gebäudebetreuung; Garten- und Landschaftsbau	17,07	19,86	16,3
82	Erbringung von wirtschaftlichen Dienstleistungen für Unternehmen und Privatpersonen a. n. g.	(21,10)	22,71	(7,6)
O	Öffentliche Verwaltung, Verteidigung; Sozialversicherung	36,32	39,45	8,6
P	Erziehung und Unterricht	33,52	38,93	16,1

WZ 2008	Wirtschaftszweig	2016	2020	Veränderung 2020 gegenüber 2016
		EUR		%
Q	Gesundheits- und Sozialwesen	25,50	31,07	21,8
86	Gesundheitswesen	31,17	36,05	15,7
87	Heime (ohne Erholungs- und Ferienheime)	18,99	25,15	32,4
88	Sozialwesen (ohne Heime)	19,91	25,31	27,1
R	Kunst, Unterhaltung und Erholung	29,51	38,98	32,1
90	Kreative, künstlerische und unterhaltende Tätigkeiten	29,86	(36,73)	(23,0)
91	Bibliotheken, Archive, Museen, botanische und zoologische Gärten	25,66	31,89	24,3
92	Spiel-, Wett- und Lotteriewesen	(19,51)	24,05	(23,3)
93	Erbringung von Dienstleistungen des Sports, der Unterhaltung und der Erholung	(33,47)	(50,76)	(51,7)
S	Erbringung von sonstigen Dienstleistungen	22,44	27,53	22,7
94	Interessenvertretungen sowie kirchliche und sonstige religiöse Vereinigungen (ohne Sozialwesen und Sport)	(28,51)	31,68	(11,1)
96	Erbringung von sonstigen überwiegend persönlichen Dienstleistungen	15,82	20,53	29,8

1) Der Beschäftigten (einschl. Auszubildende).

[Inhalt](#)

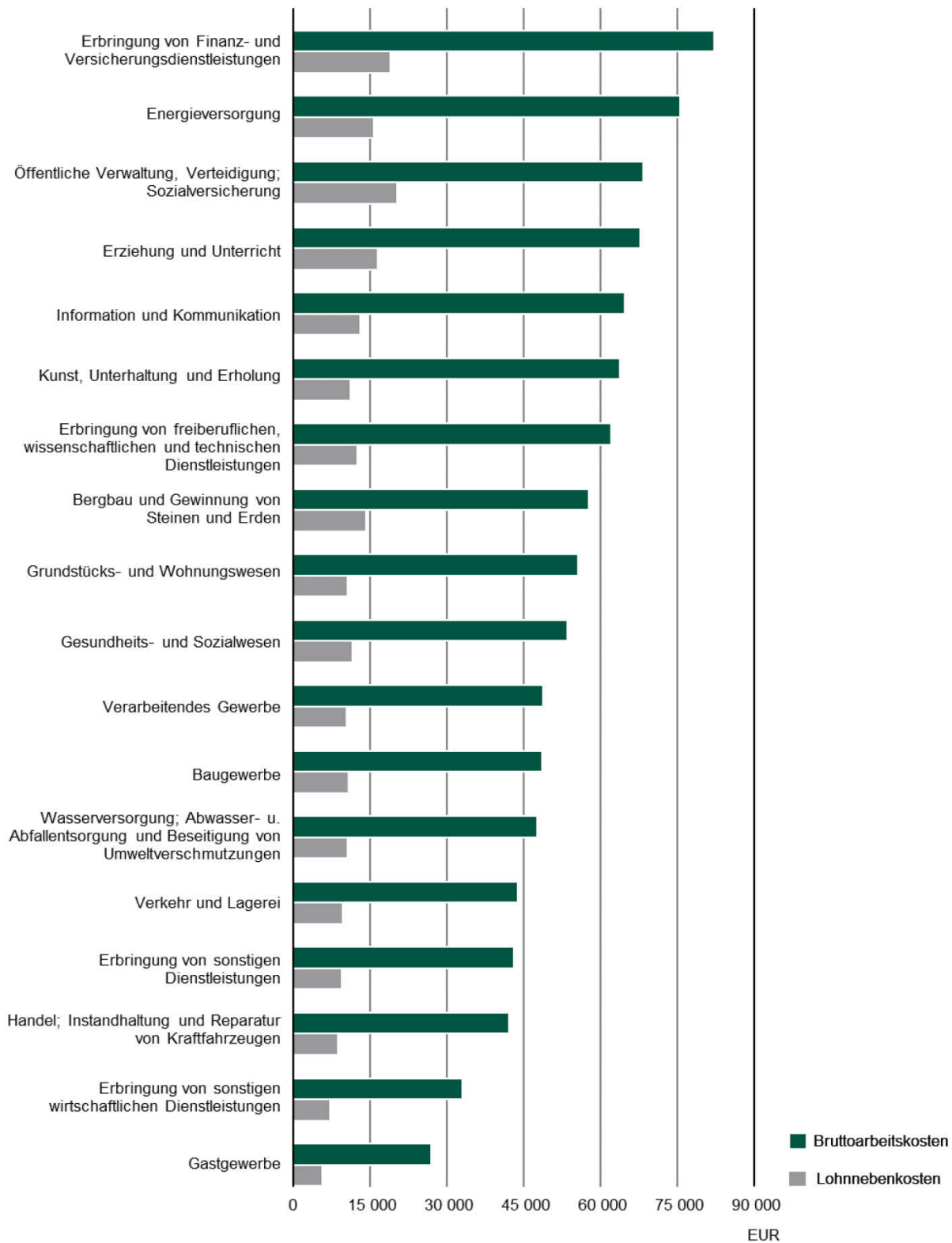
6. Bruttoarbeitskosten je Vollzeiteinheit 2016 und 2020 nach Kostenarten und ausgewählten Wirtschaftszweigen

Lfd. Nr.	Kostenart	B-S Produzierendes Gewerbe und Dienstleistungsbereich		
		2016	2020	Veränderung 2020 gegenüber 2016
		EUR		%
1	Bruttoarbeitskosten insgesamt	46 118	51 674	12,0
2	Nettoarbeitskosten (Bruttoarbeitskosten abzüglich Lohnsubventionen)	46 059	51 634	12,1
3	Lohnsubventionen (dem Arbeitgeber erstattete Lohn- und Gehaltszahlungen)	(58)	(40)	(-31,0)
4	Arbeitnehmerentgelt	45 788	51 340	12,1
5	Bruttoverdienste	35 781	39 957	11,7
6	Bruttoverdienste (ohne Auszubildende)	35 407	39 422	11,3
7	Entgelt für die geleistete Arbeitszeit ¹⁾	27 901	30 958	11,0
8	Sonderzahlungen insgesamt ²⁾	2 257	2 699	19,6
9	dar.: von persönlichen Leistungen und vom Unternehmenserfolg abhängig	783	748	-4,5
10	Leistungen zur Vermögensbildung der Beschäftigten	62	53	-14,5
11	Vergütung für nicht gearbeitete Tage	4 866	5 346	9,9
12	Urlaubsvergütung	3 637	4 079	12,2
13	Vergütung gesetzlicher Feiertage	1 169	1 154	-1,3
14	Vergütung sonstiger betrieblicher oder tariflicher arbeitsfreier Tage	60	(113)	(88,3)
15	Sachleistungen ³⁾	321	366	14,0
16	dar.: unbare individuelle Leistungen ⁴⁾	234	311	32,9
17	Bruttoverdienste der Auszubildenden	373	536	43,7
18	Sozialbeiträge der Arbeitgeber	10 008	11 382	13,7
19	Tatsächliche Sozialbeiträge der Arbeitgeber (ohne Auszubildende) ⁵⁾	7 081	8 000	13,0
20	Gesetzliche Arbeitgeberbeiträge zur Sozialversicherung	6 539	7 347	12,4
21	Rentenversicherungsbeiträge	3 095	3 439	11,1
22	dar.: Aufstockungsbeiträge zur Rentenversicherung im Rahmen der Altersteilzeit	25	26	4,0
23	Arbeitslosenversicherungsbeiträge	481	426	-11,4
24	Kranken- und Pflegeversicherungsbeiträge	2 511	3 033	20,8
25	Beiträge zur gesetzlichen Unfallversicherung	415	421	1,4
26	Umlage für das Insolvenzgeld	31	18	-41,9
27	Sonstige gesetzliche Aufwendungen ⁶⁾	(7)	(10)	(42,9)
28	Aufwendungen für die betriebliche Altersversorgung ohne Entgeltumwandlung	542	653	20,5
29	Aufwendungen für betriebliche Ruhegeldzusagen	/	(115)	x
30	Zuwendungen an Pensionskassen	277	386	39,4
31	Zuwendungen an Unterstützungskassen	/	(47)	x
32	Beiträge zur Direktversicherung	(62)	(72)	(16,1)
33	Beiträge an Pensionsfonds	(14)	26	(85,7)
34	Beiträge an den Pensions-Sicherungs-Verein VVaG	/	7	x
35	Unterstellte Sozialbeiträge der Arbeitgeber (ohne Auszubildende) ⁷⁾	2 823	3 221	14,1
36	Entgeltfortzahlung	1 846	2 082	12,8
37	Entgeltfortzahlung im Krankheitsfall	1 677	1 905	13,6
38	Arbeitgeberzuschüsse zum Mutterschaftsgeld ⁸⁾	170	178	4,7
39	Unterstellte Sozialbeiträge zur Alters- und Gesundheitsvorsorge von Beamten	665	770	15,8
40	Zahlungen an aus dem Unternehmen ausscheidende Beschäftigte	(181)	(196)	(8,3)
41	Entlassungsentschädigungen	(139)	(133)	(-4,3)
42	Aufstockungsbeträge zum Bruttoverdienst im Rahmen der Altersteilzeit	42	63	50,0
43	Sonstige freiwillige Sozialleistungen der Arbeitgeber	131	173	32,1
44	Sozialbeiträge der Arbeitgeber für Auszubildende	104	161	54,8
45	Kosten für die berufliche Aus- und Weiterbildung	212	220	3,8
46	Sonstige Aufwendungen ⁹⁾	(90)	84	(-6,7)
47	Steuern auf die Lohnsumme oder Beschäftigtenzahl ¹⁰⁾	27	31	14,8
48	Nachrichtlich:			
48	Aufwendungen der Beschäftigten für betriebliche Altersversorgung	511	564	10,4
49	Lohnnebenkosten ¹¹⁾	10 337	11 717	13,4
50	dar.: gesetzliche Lohnnebenkosten ¹²⁾	9 181	10 391	13,2
51	Personalnebenkosten insgesamt ¹³⁾	18 216	20 717	13,7
52	dar.: gesetzliche Personalnebenkosten ¹⁴⁾	10 246	11 385	11,1
53	Bruttoarbeitskosten je Vollzeiteinheit einschließlich Auszubildende	44 548	49 575	11,3
54	Bruttoarbeitskosten je geleistete Stunde der Beschäftigten (ohne Auszubildende)	27,43	32,06	16,9
55	Nettoarbeitskosten je geleistete Stunde der Beschäftigten (einschl. Auszubildende)	26,47	30,76	16,2

B - F Produzierendes Gewerbe			G-S Dienstleistungsbereich			G-N Marktbestimmte Dienstleistungen			Lfd. Nr.
2016	2020	Veränderung 2020 gegenüber 2016	2016	2020	Veränderung 2020 gegenüber 2016	2016	2020	Veränderung 2020 gegenüber 2016	
EUR		%	EUR		%	EUR		%	
45 391	49 650	9,4	46 429	52 499	13,1	41 057	45 820	11,6	1
45 345	49 620	9,4	46 366	52 454	13,1	40 998	45 778	11,7	2
(46)	/	x	(63)	(44)	(-30,2)	(59)	(42)	(-28,8)	3
44 992	49 246	9,5	46 130	52 193	13,1	40 772	45 526	11,7	4
35 704	38 839	8,8	35 813	40 413	12,8	32 275	36 098	11,8	5
35 306	38 391	8,7	35 451	39 841	12,4	31 969	35 702	11,7	6
27 292	29 522	8,2	28 162	31 542	12,0	25 226	28 200	11,8	7
2 845	3 269	14,9	2 006	2 467	23,0	2 133	2 455	15,1	8
1 134	1 028	-9,3	(633)	635	(0,3)	(880)	(898)	(2,0)	9
77	64	-16,9	56	48	-14,3	58	48	-17,2	10
4 687	5 066	8,1	4 942	5 460	10,5	4 158	4 569	9,9	11
3 476	3 856	10,9	3 706	4 170	12,5	3 060	3 473	13,5	12
1 138	1 107	-2,7	1 181	1 174	-0,6	1 033	1 017	-1,5	13
(73)	(103)	(41,1)	(55)	(117)	(112,7)	(66)	/	x	14
405	470	16,0	285	323	13,3	(394)	430	(9,1)	15
299	387	29,4	206	279	35,4	287	394	37,3	16
398	449	12,8	363	571	57,3	306	396	29,4	17
9 288	10 406	12,0	10 316	11 780	14,2	8 497	9 427	10,9	18
7 234	8 110	12,1	7 015	7 955	13,4	6 645	7 419	11,6	19
6 827	7 634	11,8	6 415	7 230	12,7	6 200	6 921	11,6	20
3 193	3 487	9,2	3 052	3 419	12,0	2 892	3 237	11,9	21
									22
(37)	(46)	(24,3)	20	18	-10,0	22	26	18,2	
495	429	-13,3	475	425	-10,5	443	395	-10,8	23
2 535	3 029	19,5	2 500	3 035	21,4	2 391	2 884	20,6	24
544	634	16,5	360	334	-7,2	438	383	-12,6	25
40	23	-42,5	27	16	-40,7	35	21	-40,0	26
(21)	(33)	(57,1)	/	/	/	/	/	/	27
/	477	x	600	725	20,8	445	498	11,9	28
/	(185)	x	121	(87)	(-28,1)	189	(149)	(-21,2)	29
(90)	(108)	(20,0)	357	500	40,1	114	189	65,8	30
/	/	/	/	/	/	/	(31)	x	31
(87)	(101)	(16,1)	/	(60)	x	(61)	(70)	(14,8)	32
/	23	x	(13)	27	(107,7)	(17)	50	(194,1)	33
/	(12)	x	(0)	6	(100,0)	(1)	10	(900,0)	34
1 952	2 180	11,7	3 196	3 645	14,0	1 772	1 908	7,7	35
1 688	1 854	9,8	1 914	2 175	13,6	1 511	1 632	8,0	36
1 500	1 666	11,1	1 752	2 002	14,3	1 345	1 459	8,5	37
188	188	0,0	162	173	6,8	165	173	4,8	38
-	-	-	950	1 084	14,1	1	1	0,0	39
257	/	x	(149)	(154)	(3,4)	/	(262)	x	40
181	/	x	/	(117)	x	/	/	/	41
(76)	127	(67,1)	28	37	32,1	48	65	35,4	42
/	/	/	183	232	26,8	(5)	/	x	43
101	115	13,9	105	180	71,4	80	100	25,0	44
252	262	4,0	195	202	3,6	(180)	180	(0,0)	45
(129)	(121)	(-6,2)	/	(69)	x	(60)	(65)	(8,3)	46
18	22	22,2	31	35	12,9	45	49	8,9	47
261	(274)	(5,0)	618	682	10,4	248	257	3,6	48
9 687	10 811	11,6	10 615	12 086	13,9	8 782	9 722	10,7	49
8 635	9 625	11,5	9 415	10 703	13,7	7 837	8 703	11,1	50
18 099	20 128	11,2	18 266	20 956	14,7	15 831	17 620	11,3	51
9 672	10 617	9,8	10 491	11 698	11,5	8 789	9 619	9,4	52
43 717	47 769	9,3	44 906	50 307	12,0	39 783	44 138	10,9	53
27,20	31,39	15,4	27,53	32,33	17,4	24,14	28,44	17,8	54
26,17	30,18	15,3	26,59	30,99	16,5	23,36	27,43	17,4	55

Lfd. Nr.	Kostenart	B-S Produzierendes Gewerbe und Dienstleistungsbereich		
		2016	2020	Veränderung 2020 gegenüber 2016
		EUR		%

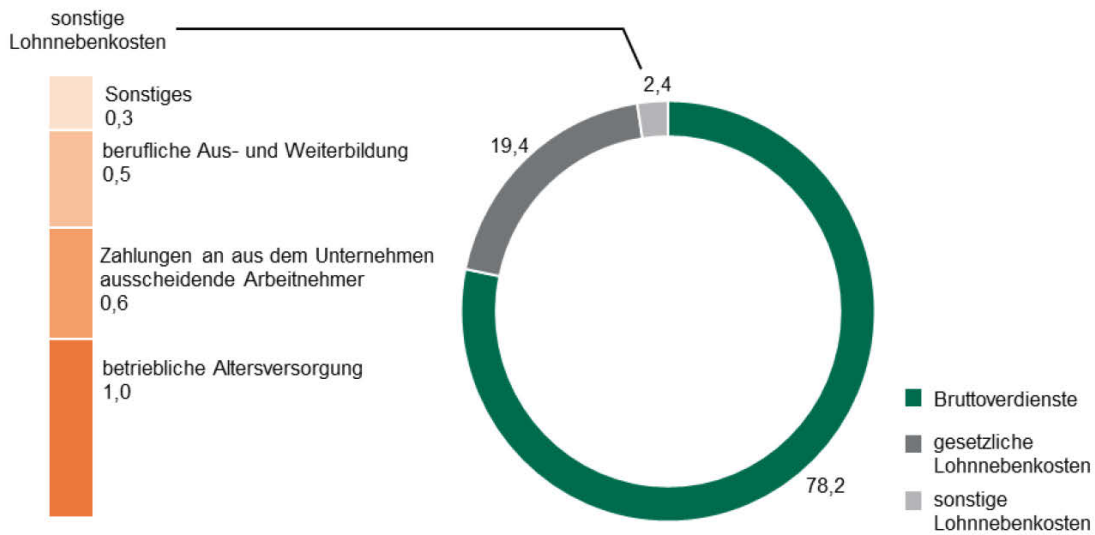
- 1) Laufend gezahltes Entgelt für die geleistete Arbeitszeit (Bruttoverdienst abzüglich Sonderzahlungen, vermögenswirksame Leistungen, Vergütung für nicht gearbeitete Tage, Sachleistungen).
- 2) Zahlungen, die im Allgemeinen nicht laufend mit jeder Lohn- und Gehaltszahlung geleistet werden.
- 3) Unbare individuelle Leistungen, Aktienoptionsprogramme, Belegschaftsaktien, Belegschaftseinrichtungen.
- 4) Naturalleistungen, Firmenwagen, Personalrabatte, Job-Tickets und Zinersparnisse.
- 5) Zahlungen der Arbeitgeber an Versicherungsträger oder Bildung von Rückstellungen, um ihren Beschäftigten Anspruch auf Sozialleistungen zu sichern.
- 6) Arbeitgeberbeiträge zur Winterbeschäftigungs-Umlage nach Winterbeschäftigungs-Verordnung.
- 7) Sozialleistungen der Arbeitgeber direkt an ihre Beschäftigten, d. h. ohne Zwischenschaltung eines Versicherungsträgers und ohne Rückstellungen zu bilden.
- 8) Beiträge zum U2-Verfahren nach Aufwandsausgleichsgesetz.
- 9) Anwerbungskosten, vom Arbeitgeber gestellte Berufskleidung.
- 10) Ausgleichsabgabe nach Schwerbehindertenrecht (Teil 2 SGB IX).
- 11) Bruttoarbeitskosten insgesamt abzüglich Bruttoverdienste (entspricht den "indirekten Kosten" der Internationalen Arbeitsorganisation (ILO)).
- 12) Gesetzliche Arbeitgeberbeiträge zur Sozialversicherung, Entgeltfortzahlung, unterstellte Sozialbeiträge zur Alters- und Gesundheitsvorsorge von Beamten, Sozialbeiträge der Arbeitgeber für Auszubildende, Steuern auf die Lohnsumme oder Beschäftigtenzahl.
- 13) Bruttoarbeitskosten insgesamt abzüglich Entgelt für die geleistete Arbeitszeit.
- 14) Gesetzliche Arbeitgeberbeiträge zur Sozialversicherung, Vergütung gesetzlicher Feiertage, Entgeltfortzahlung, unterstellte Sozialbeiträge zur Alters- und Gesundheitsvorsorge von Beamten, Steuern auf die Lohnsumme oder Beschäftigtenzahl.

[Inhalt](#)
Abb. 1 Bruttoarbeitskosten und Lohnnebenkosten je Vollzeiteinheit 2020 nach Wirtschaftszweigen


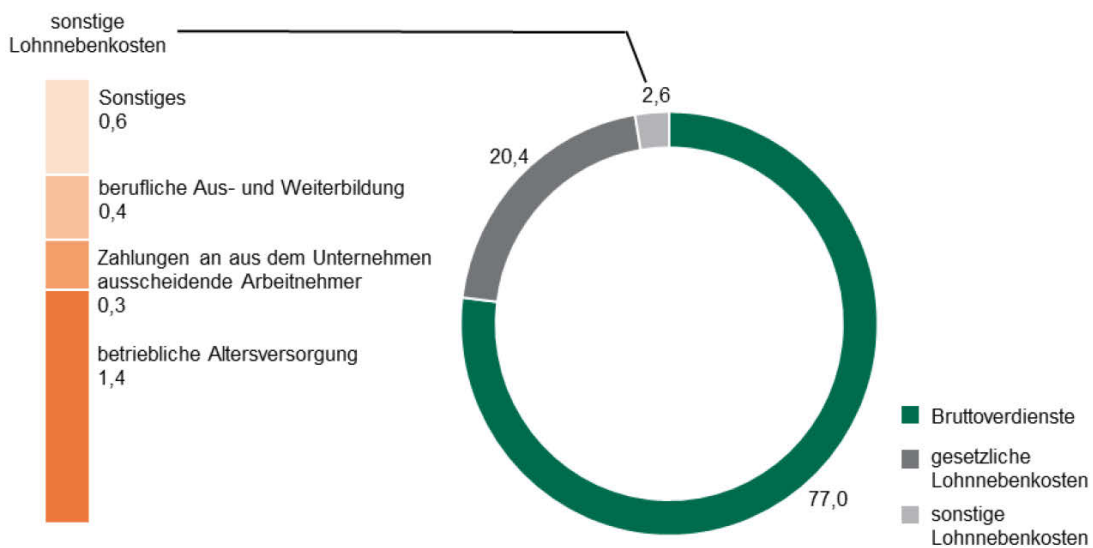
[Inhalt](#)

Abb. 2 Bruttoarbeitskosten je Vollzeiteinheit 2020 nach Kostenarten in Prozent

Produzierendes Gewerbe

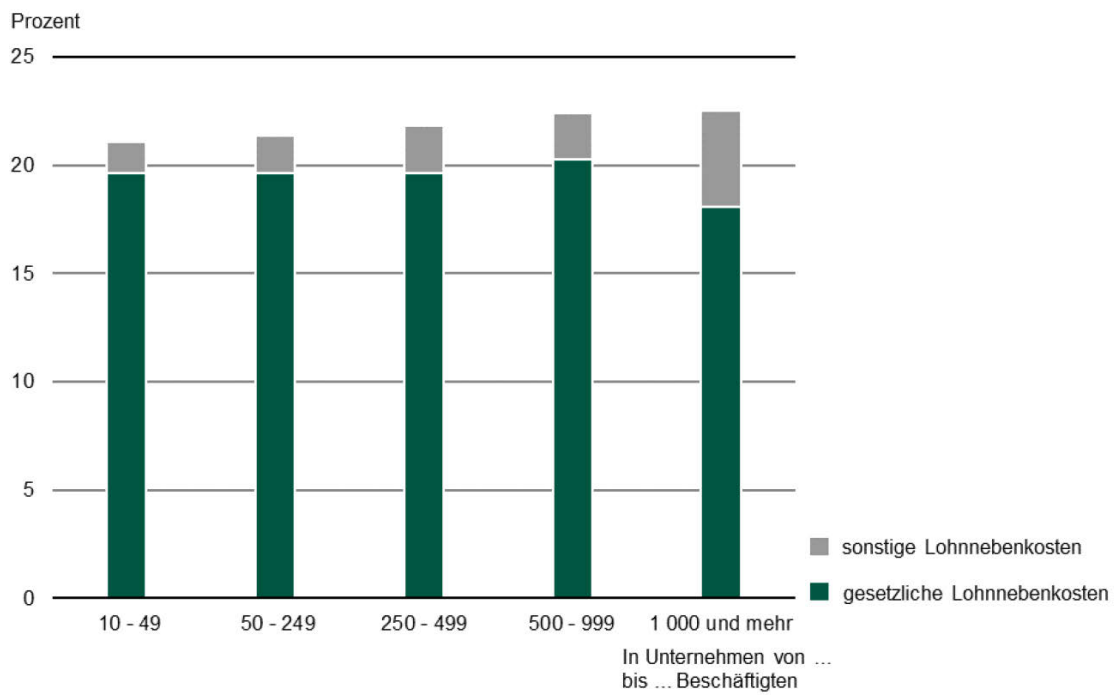


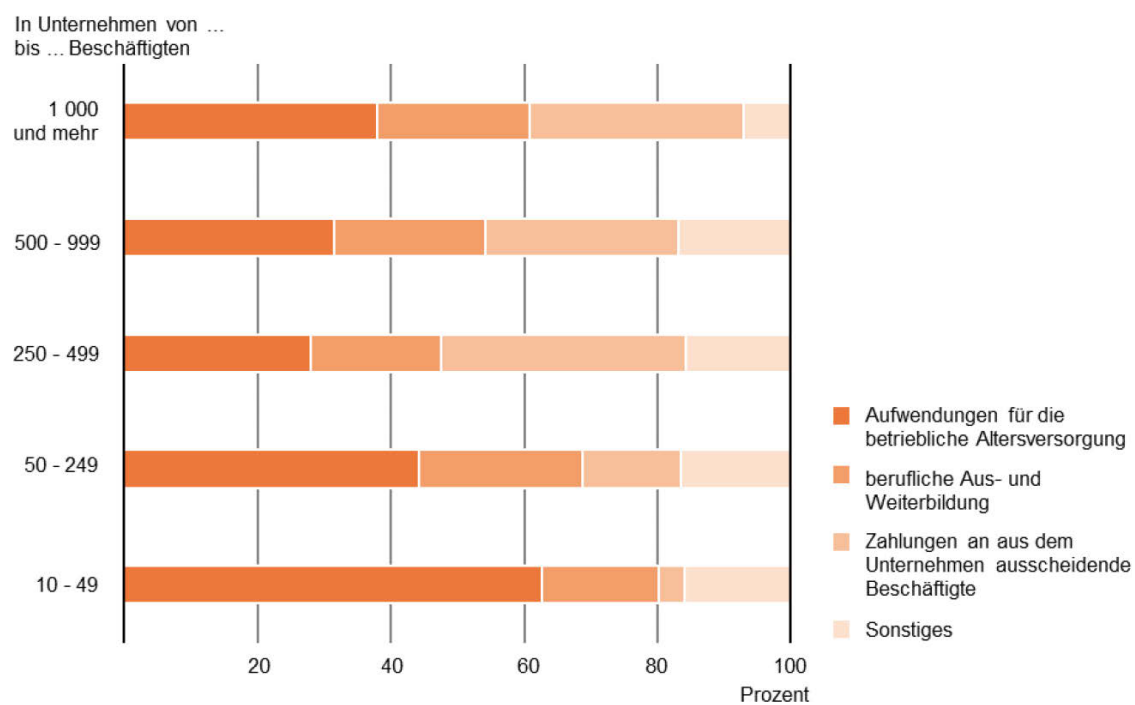
Dienstleistungsbereich



[Inhalt](#)

Abb. 3 Anteil der Lohnnebenkosten an den Bruttoverdiensten im Produzierenden Gewerbe 2020 nach Unternehmensgrößenklassen



[Inhalt](#)
Abb. 4 Sonstige Lohnnebenkosten im Produzierenden Gewerbe 2020 nach Unternehmensgrößenklassen


[Inhalt](#)**Abb. 5 Gliederung der Bruttoarbeitskosten je Vollezeiteinheit im Produzierenden Gewerbe 2016**

Bruttoarbeitskosten insgesamt 45 391 €	
Bruttoverdienste (ohne Auszubildende)	Personalnebenkosten 18 099 €
Entgelt für geleistete Arbeitszeit 27 292 €	
Sonderzahlungen 2 845 €	darunter: von persönl. Leistungen und vom Unternehmenserfolg abhängig 1 134 €
Vermögenswirksame Leistungen 77 €	
Vergütung für nicht gearbeitete Tage 4 687 €	- Urlaubsvergütung 3 476 € - Vergütung gesetzlicher Feiertage 1 138 € - Vergütung sonstiger betrieblicher oder tariflicher arbeitsfreier Tage (73 €)
Sachleistungen 405 €	darunter: unbare individuelle Leistungen 299 €
Bruttoverdienste der Auszubildenden 398 €	
Lohnnebenkosten 9 687 €	
gesetzliche Lohnnebenkosten 8 635 €	gesetzliche Arbeitgeberbeiträge zur Sozialversicherung 6 827 €
	- Rentenversicherungsbeiträge 3 193 € darunter: Aufstockungsbeiträge zur Rentenversicherung für Personen in Altersteilzeit (37 €) - Arbeitslosenversicherungsbeiträge 495 € - Kranken- und Pflegeversicherungsbeiträge 2 535 € - gesetzliche Unfallversicherung 544 € - Umlage für das Insolvenzgeld 40 € - sonstige gesetzliche Aufwendungen (21 €)
	Entgeltfortzahlung 1 688 €
	- Entgeltfortzahlung im Krankheitsfall 1 500 € - Arbeitgeberzuschüsse zum Mutterschaftsgeld 188 €
	Alters- und Gesundheitsvorsorge für Beamte -
	Sozialbeiträge der AG für Auszubildende 101 €
	Steuern auf die Lohnsumme oder Beschäftigtenzahl 18 €
betriebliche Altersversorgung ohne Entgeltumwandlung /	- Aufwendungen für betriebliche Ruhegeldzusagen / - Zuwendungen an Pensionskassen (90 €) - Zuwendungen an Unterstützungskassen / - Beiträge für Direktversicherungen (87 €) - Beiträge an Pensionsfonds / - Beiträge an den Pensions-Sicherungs-Verein VVaG /
Zahlungen an ausscheidende Beschäftigte 257 €	- Entlassungsentschädigungen 181 € - Aufstockungsbeträge zum Bruttoverdienst im Rahmen der Altersteilzeit (76 €)
freiwillige Sozialleistungen /	
sonstige Aufwendungen (129 €)	
berufliche Aus- und Weiterbildung 252 €	

[Inhalt](#)**Abb. 6 Gliederung der Bruttoarbeitskosten je Vollezeiteinheit im Produzierenden Gewerbe 2020**

Bruttoarbeitskosten insgesamt 49 650 €		
Bruttoverdienste (ohne Auszubildende)		Personalnebenkosten 20 128 €
	Entgelt für geleistete Arbeitszeit	29 522 €
	Sonderzahlungen	3 269 €
		darunter: von persönl. Leistungen und vom Unternehmenserfolg abhängig 1 028 €
	Vermögenswirksame Leistungen	64 €
	Vergütung für nicht gearbeitete Tage	5 066 €
		- Urlaubsvergütung 3 856 € - Vergütung gesetzlicher Feiertage 1 107 € - Vergütung sonstiger betrieblicher oder tariflicher arbeitsfreier Tage (103 €)
	Sachleistungen	470 €
		darunter: unbare individuelle Leistungen 387 €
Bruttoverdienste der Auszubildenden 449 €		
Lohnnebenkosten 10 811 €		
gesetzliche Lohnnebenkosten 9 625 €	gesetzliche Arbeitgeberbeiträge zur Sozialversicherung	7 634 €
		- Rentenversicherungsbeiträge 3 487 € darunter: Aufstockungsbeiträge zur Rentenversicherung für Personen in Altersteilzeit (46 €) - Arbeitslosenversicherungsbeiträge 429 € - Kranken- und Pflegeversicherungsbeiträge 3 029 € - gesetzliche Unfallversicherung 634 € - Umlage für das Insolvenzgeld 23 € - sonstige gesetzliche Aufwendungen (33 €)
	Entgeltfortzahlung	1 854 €
		- Entgeltfortzahlung im Krankheitsfall 1 666 € - Arbeitgeberzuschüsse zum Mutterschaftsgeld 188 €
	Alters- und Gesundheitsvorsorge für Beamte	-
	Sozialbeiträge der AG für Auszubildende	115 €
	Steuern auf die Lohnsumme oder Beschäftigtenzahl	22 €
	betriebliche Altersversorgung ohne Entgeltumwandlung	477 €
		- Aufwendungen für betriebliche Ruhegeldzusagen (185 €) - Zuwendungen an Pensionskassen (108 €) - Zuwendungen an Unterstützungskassen / - Beiträge zur Direktversicherung (101 €) - Beiträge an Pensionsfonds 23 € - Beiträge an den Pensions-Sicherungs-Verein VVaG (12 €)
	Zahlungen an ausscheidende Beschäftigte	/
		- Entlassungsentschädigungen / - Aufstockungsbeträge zum Bruttoverdienst im Rahmen der Altersteilzeit 127 €
	freiwillige Sozialleistungen	/
	sonstige Aufwendungen	(121 €)
	berufliche Aus- und Weiterbildung	262 €

[Inhalt](#)**Abb. 7 Gliederung der Bruttoarbeitskosten je Vollzeiteinheit im Dienstleistungsbereich 2016**

Bruttoarbeitskosten insgesamt 46 429 €	
Bruttoverdienste (ohne Auszubildende)	Personalnebenkosten 18 266 €
Entgelt für geleistete Arbeitszeit 28 162 €	
Sonderzahlungen 2 006 €	darunter: von persönl. Leistungen und vom Unternehmenserfolg abhängig (633 €)
Vermögenswirksame Leistungen 56 €	
Vergütung für nicht gearbeitete Tage 4 942 €	- Urlaubsvergütung 3 706 € - Vergütung gesetzlicher Feiertage 1 181 € - Vergütung sonstiger betrieblicher oder tariflicher arbeitsfreier Tage (55 €)
Sachleistungen 285 €	darunter: unbare individuelle Leistungen 206 €
Bruttoverdienste der Auszubildenden 363 €	
Lohnnebenkosten 10 615 €	
gesetzliche Lohnnebenkosten 9 415 €	gesetzliche Arbeitgeberbeiträge zur Sozialversicherung 6 415 €
	- Rentenversicherungsbeiträge 3 052 € darunter: Aufstockungsbeiträge zur Rentenversicherung für Personen in Altersteilzeit 20 € - Arbeitslosenversicherungsbeiträge 475 € - Kranken- und Pflegeversicherungsbeiträge 2 500 € - gesetzliche Unfallversicherung 360 € - Umlage für das Insolvenzgeld 27 € - sonstige gesetzliche Aufwendungen /
	Entgeltfortzahlung 1 914 €
	- Entgeltfortzahlung im Krankheitsfall 1 752 € - Arbeitgeberzuschüsse zum Mutterschaftsgeld 162 €
	Alters- und Gesundheitsvorsorge für Beamte 950 €
	Sozialbeiträge der AG für Auszubildende 105 €
	Steuern auf die Lohnsumme oder Beschäftigtenzahl 31 €
betriebliche Altersversorgung ohne Entgeltumwandlung 600 €	- Aufwendungen für betriebliche Ruhegeldzusagen 121 € - Zuwendungen an Pensionskassen 357 € - Zuwendungen an Unterstützungskassen / - Beiträge für Direktversicherungen / - Beiträge an Pensionsfonds (13 €) - Beiträge an den Pensions-Sicherungs-Verein VVaG (0 €)
Zahlungen an ausscheidende Beschäftigte (149 €)	- Entlassungsentschädigungen / - Aufstockungsbeträge zum Bruttoverdienst im Rahmen der Altersteilzeit 28 €
freiwillige Sozialleistungen 183 €	
sonstige Aufwendungen /	
berufliche Aus- und Weiterbildung 195 €	

[Inhalt](#)**Abb. 8 Gliederung der Bruttoarbeitskosten je Vollezeiteinheit im Dienstleistungsbereich 2020**

Bruttoarbeitskosten insgesamt 52 499 €	
Bruttoverdienste (ohne Auszubildende)	Personalnebenkosten 20 956 €
Entgelt für geleistete Arbeitszeit 31 542 €	
Sonderzahlungen 2 467 €	darunter: von persönl. Leistungen und vom Unternehmenserfolg abhängig 635 €
Vermögenswirksame Leistungen 48 €	
Vergütung für nicht gearbeitete Tage 5 460 €	- Urlaubsvergütung 4 170 € - Vergütung gesetzlicher Feiertage 1 174 € - Vergütung sonstiger betrieblicher oder tariflicher arbeitsfreier Tage (117 €)
Sachleistungen 323 €	darunter: unbare individuelle Leistungen 279 €
Bruttoverdienste der Auszubildenden 571 €	
Lohnnebenkosten 12 086 €	
gesetzliche Lohnnebenkosten 10 703 €	gesetzliche Arbeitgeberbeiträge zur Sozialversicherung 7 230 €
	- Rentenversicherungsbeiträge 3 419 € darunter: Aufstockungsbeiträge zur Rentenversicherung für Personen in Altersteilzeit 18 € - Arbeitslosenversicherungsbeiträge 425 € - Kranken- und Pflegeversicherungsbeiträge 3 035 € - gesetzliche Unfallversicherung 334 € - Umlage für das Insolvenzgeld 16 € - sonstige gesetzliche Aufwendungen /
	Entgeltfortzahlung 2 175 €
	- Entgeltfortzahlung im Krankheitsfall 2 002 € - Arbeitgeberzuschüsse zum Mutterschaftsgeld 173 €
	Alters- und Gesundheitsvorsorge für Beamte 1 084 €
	Sozialbeiträge der AG für Auszubildende 180 €
	Steuern auf die Lohnsumme oder Beschäftigtenzahl 35 €
betriebliche Altersversorgung ohne Entgeltumwandlung 725 €	- Aufwendungen für betriebliche Ruhegeldzusagen (87 €) - Zuwendungen an Pensionskassen 500 € - Zuwendungen an Unterstützungskassen / - Beiträge zur Direktversicherung (60 €) - Beiträge an Pensionsfonds 27 € - Beiträge an den Pensions-Sicherungs-Verein VVaG 6 €
Zahlungen an ausscheidende Beschäftigte (154 €)	- Entlassungsentschädigungen (117 €) - Aufstockungsbeträge zum Bruttoverdienst im Rahmen der Altersteilzeit 37 €
freiwillige Sozialleistungen 232 €	
sonstige Aufwendungen (69 €)	
berufliche Aus- und Weiterbildung 202 €	

Arbeitskostenerhebung

Erhebung der Struktur der Arbeitskosten nach § 5
Verdienststatistikgesetz



2020

Erscheinungsfolge: Alle vier Jahre
Erschienen am 31/05/2022

Ihr Kontakt zu uns:
www.destatis.de/kontakt

Kurzfassung

1 Allgemeine Angaben zur Statistik	Seite 3
<ul style="list-style-type: none">• Grundgesamtheit: Betriebe von Unternehmen mit zehn und mehr Beschäftigten.• Erhebungseinheiten: Unternehmen mit zehn und mehr Beschäftigten.• Berichtszeitraum: 2020.• Periodizität: Alle vier Jahre.• Rechtsgrundlagen: Verordnung (EG) Nr. 530/1999, Verdienststatistikgesetz (VerdStatG) vom 21. Dezember 2006), zuletzt geändert durch Artikel 1 des Gesetzes vom 12. August 2020 (BGBl. I S. 1872).• Qualitätssicherung: Internationale Standards (ILO, EU) wurden berücksichtigt.• Qualitätsbewertung: Genaue Statistik für Verhältniswerte (Durchschnitte und Anteile).	
2 Inhalte und Nutzerbedarf	Seite 4
<ul style="list-style-type: none">• Inhalte der Statistik: Kosten je Inputeinheit Arbeit, insbesondere Kosten je Arbeitsstunde, in der Gesamtwirtschaft und nach Branchen. Detaillierte Zusammensetzung der Arbeitskosten nach Kostenarten.• Nutzer: Bundesregierung, Landesregierungen, Europäische Kommission, Arbeitgeber- und Arbeitnehmerorganisationen, wirtschafts- und sozialwissenschaftliche Forschung, Unternehmen.	
3 Methodik	Seite 5
<ul style="list-style-type: none">• Datengewinnung: Befragung einer repräsentativen Stichprobe von Unternehmen unter Auskunftspflicht bzw. Berechnungen für Betriebe des öffentlichen Dienstes anhand der Personalstandstatistik. Die Meldung erfolgte in der Regel elektronisch per Online-Formular.• Datenaufbereitung: Umfangreiche Überprüfungen der gemeldeten Daten. Bei fehlenden Angaben oder Unstimmigkeiten Rückfragen bei den Auskunftspflichtigen, keine Imputationen.• Hochrechnung: Gebundene Hochrechnung (GREG).	
4 Genauigkeit und Zuverlässigkeit	Seite 8
<ul style="list-style-type: none">• Stichprobenbedingte Fehler: Insgesamt gering, für kleine Branchen teilweise erheblich.• Nicht-Stichprobenbedingte Fehler: Insgesamt gering, Gründe: kaum Antwortausfälle, hohe Genauigkeit der bedeutendsten Kostenarten (Bruttoverdienste, Sozialversicherungsbeiträge) - sie entstammen der Personalverwaltung der Betriebe. Solide Ergebnisse für die tatsächlich geleisteten Arbeitsstunden der Beschäftigten durch ergänzende maschinelle Berechnung. Untererfassung von Bildungseinrichtungen von privaten Trägern.• Revisionen: Keine. Alle veröffentlichten Daten gelten als endgültig.	
5 Aktualität und Pünktlichkeit	Seite 9
<ul style="list-style-type: none">• Aktualität: Erste Ergebnisse wurden 18 Monate nach dem Berichtszeitraum veröffentlicht.• Pünktlichkeit: Ergebnisse lagen zum gesetzlich vorgeschriebenen bzw. zum geplanten Zeitpunkt vor.	
6 Vergleichbarkeit	Seite 10
<ul style="list-style-type: none">• Räumliche Vergleichbarkeit: EU-weit auf NUTS1-Ebene vergleichbar (in Deutschland: Bundesländer). Keine Ergebnisse auf Ebene der Kreise und Gemeinden.• Zeitliche Vergleichbarkeit: Vor Berichtsjahr 2004 wegen unterschiedlicher Abdeckung von Wirtschaftszweigen auf das Produzierende Gewerbe beschränkt. Ab 2004 uneingeschränkte Vergleichbarkeit für Ergebnisse als Summe aller Branchen, durch Umstieg auf WZ 2008 in der Erhebung 2008 bedingte Vergleichbarkeit in einzelnen Wirtschaftszweigen mit 2004.	
7 Kohärenz	Seite 10
<ul style="list-style-type: none">• Ziel ist die Kohärenz mit Ergebnissen der Vierteljährlichen Verdiensterhebung, des Arbeitskostenindex und der Volkswirtschaftlichen Gesamtrechnungen. Arbeitskostenindex, Jahresschätzung Arbeitskosten und Volkswirtschaftliche Gesamtrechnungen nutzen die Daten als Input.	
8 Verbreitung und Kommunikation	Seite 11
<ul style="list-style-type: none">• Alle Veröffentlichungen sind im Internet frei zugänglich. Es gibt Pressemitteilungen, Fachserien-Veröffentlichungen, Daten in Online-Datenbanken, einen Artikel über die Methode der Statistik.	
9 Sonstige fachstatistische Hinweise	Seite 11
<ul style="list-style-type: none">• Es gibt keine sonstigen fachstatistischen Hinweise.	

1 Allgemeine Angaben zur Statistik

1.1 Grundgesamtheit

Betriebe von Unternehmen mit zehn und mehr Beschäftigten des Produzierenden Gewerbes und des Dienstleistungsbereichs [Abschnitte B bis S der Klassifikation der Wirtschaftszweige, Ausgabe 2008 (WZ 2008)].

1.2 Statistische Einheiten (Darstellungs- und Erhebungseinheiten)

- Darstellungseinheiten: Betriebe.
- Erhebungseinheiten (Wirtschaftsabschnitte B bis N, Q bis S und Wirtschaftsgruppen P85.5 und P85.6 der WZ 2008): Unternehmen. Für die Wirtschaftsabteilung O84 und die Wirtschaftsgruppen P85.1, P85.2, P85.3 und P85.4 der WZ 2008 wurden die Daten nicht erhoben, sondern vornehmlich auf Grundlage der Personalstandstatistik berechnet. Für die Wirtschaftsgruppe Q86.1 wurde der kleinere Teil der Daten berechnet (und zwar für rechtlich unselbstständige Krankenhäuser der öffentlichen Hand), der größere Teil erhoben.

1.3 Räumliche Abdeckung

Deutschland, früheres Bundesgebiet (einschließlich Berlin), neue Länder, Bundesländer.

1.4 Berichtszeitraum/-zeitpunkt

Kalenderjahr 2020.

1.5 Periodizität

Alle vier Jahre.

1.6 Rechtsgrundlagen und andere Vereinbarungen

- Europäische Union: Verordnung (EG) Nr. 530/1999 des Rates vom 9. März 1999 zur Statistik über die Struktur der Verdienste und der Arbeitskosten (ABl. EG Nr. L 63 S. 6), geändert durch Anhang III Nr. 86 der Verordnung (EG) Nr. 1882/2003 des Europäischen Parlaments und des Rates vom 29. September 2003 (ABl. EU Nr. L 284 S. 1), Artikel 14 der Verordnung (EG) Nr. 1893/2006 des Europäischen Parlaments und des Rates vom 20. Dezember 2006 (ABl. EU Nr. L 39 S. 1) und Nr. 3.4. des Anhangs der Verordnung (EG) Nr. 596/2009 des Europäischen Parlaments und des Rates vom 18. Juni 2009 (ABl. EU Nr. L 188 S. 14). Verordnung (EG) Nr. 1726/1999 der Kommission vom 27. Juli 1999 zur Durchführung der Verordnung (EG) Nr. 530/1999 des Rates zur Statistik über die Struktur der Verdienste und der Arbeitskosten in Bezug auf Definition und Übermittlung der Informationen über Arbeitskosten, geändert durch Verordnung (EG) Nr. 1737/2005 der Kommission vom 21. Oktober 2005 (ABl. EU Nr. L 279 S. 11) und Artikel 1 der Verordnung (EG) Nr. 973/2007 der Kommission vom 20. August 2007 (ABl. EU Nr. L 216 S. 10).
- Bundesrepublik Deutschland: Gesetz über die Statistik der Verdienste und Arbeitskosten (Verdienststatistikgesetz - VerdStatG) vom 21. Dezember 2006 (BGBl. I S. 3291), zuletzt geändert durch Artikel 1 des Gesetzes vom 12. August 2020 (BGBl. I S. 1872). Bundesstatistikgesetz vom 22. Januar 1987 (BGBl. I S. 462, 565), das zuletzt durch Artikel 1 des Gesetzes vom 21. Juli 2016 (BGBl. I S. 1768) geändert worden ist.

1.7 Geheimhaltung

1.7.1 Geheimhaltungsvorschriften

Die erhobenen Einzelangaben werden nach § 16 Bundesstatistikgesetz (BStatG) grundsätzlich geheim gehalten. Die Namen und Adressen der Befragten werden in keinem Fall an Dritte weitergegeben. Nach § 16 Abs. 6 BStatG ist es möglich, den Hochschulen oder sonstigen Einrichtungen mit der Aufgabe unabhängiger wissenschaftlicher Forschung für die Durchführung wissenschaftlicher Vorhaben anonymisierte Einzelangaben zur Verfügung zu stellen. Die Pflicht zur Geheimhaltung besteht für alle Personen, die Empfänger von Einzelangaben sind.

1.7.2 Geheimhaltungsverfahren

In Tabellen werden Zellen unterdrückt, wenn der Zellenwert Rückschlüsse auf eine Einzelangabe zulässt (primäre Geheimhaltung). Zusätzlich werden weitere Zellen unterdrückt, damit primär geheimgehaltene Zellenwerte nicht durch Differenzenbildung aufgedeckt werden können (sekundäre Geheimhaltung).

1.8 Qualitätsmanagement

1.8.1 Qualitätssicherung

Eine Bund-Länder-Arbeitsgruppe der Fachreferenten der statistischen Ämter begleitete alle Arbeitsschritte der Erhebung von der rechtlichen und methodischen Vorbereitung bis zur Veröffentlichung der statistischen Ergebnisse. Die Arbeitsgruppe traf sich in regelmäßigen Sitzungen drei bis viermal pro Jahr. Der Fragebogen der Erhebung berücksichtigte die harmonisierten Definitionen der Verordnung (EG) Nr. 1737/2005 der Kommission (siehe Rechtsgrundlagen), Standards der Internationalen Arbeitsorganisation (ILO) zur Gestaltung und Durchführung der Erhebung wurden beachtet. Die gemeldeten Daten wurden in den Statistischen Ämtern der Länder umfangreichen Überprüfungen auf Vollständigkeit und Plausibilität unterzogen. Im Zweifelsfall wurden die Auskunftspflichtigen aufgefordert, die Meldung zu überprüfen und sie zu bestätigen oder zu korrigieren.

1.8.2 Qualitätsbewertung

- **Positiv:** Die erhobenen Angaben der bedeutendsten Kostenarten (Bruttoverdienste, Sozialversicherungsbeiträge) sind von vergleichsweise großer Genauigkeit. Sie stammen meist aus der Personalverwaltung der Betriebe, die internen sowie externen Prüfungen unterliegt. Das gilt nicht immer für Angaben über die Arbeitszeiten und Ausfallzeiten. Diese wurden teilweise von den Betrieben geschätzt. Alle Angaben wurden von den Statistischen Ämtern der Länder umfangreichen Überprüfungen unterzogen, die nachweislich zu erheblichen Verbesserungen der Genauigkeit führten. Die Zahl der abgedeckten Beschäftigten war mit 11,4 Millionen außerordentlich hoch, sodass der unvermeidbare Zufallsfehler der Stichprobe vergleichsweise gering ausfiel. Auch bestand eine Pflicht zur Auskunft, sodass Verzerrungen durch selektive Teilnahme bzw. Nichtteilnahme ausgeschlossen werden können.
- **Negativ:** Beschäftigte in Unternehmen mit weniger als zehn Beschäftigten wurden wegen der einschlägigen Maßgabe des EU-Rechts nicht erfasst. Die Ergebnisse decken somit ca. ein Viertel der Beschäftigten Deutschlands nicht ab, was sich auch im Rahmen der Hochrechnung nicht korrigieren ließ. Alle Ergebnisse beziehen sich deshalb auf die Grundgesamtheit, d. h. auf alle Beschäftigten in Unternehmen mit zehn und mehr Beschäftigten, nicht aber auf alle Beschäftigten in Deutschland. Das beeinträchtigt die Aussagekraft der Statistik, insbesondere von Absolutangaben, die deshalb von den statistischen Ämtern nicht aktiv veröffentlicht werden. Kaum beeinträchtigt sind jedoch Zeitvergleiche. Letzteres gilt nur, sofern die verglichenen Berichtszeiträume identische Wirtschaftszweige abdecken (siehe 6.2). Ebenfalls kaum beeinträchtigt sind internationale Vergleiche - der wichtigste Zweck dieser Statistik -, weil die Nichterfassung der Kleinunternehmen in allen EU-Mitgliedstaaten gilt.

2 Inhalte und Nutzerbedarf

2.1 Inhalte der Statistik

2.1.1 Inhaltliche Schwerpunkte der Statistik

In der Arbeitskostenerhebung werden der Input sowie sämtliche Kosten des Produktionsfaktors Arbeit im Kalenderjahr erfasst. Der Input wird in vier verschiedenen Maßen gemessen: als Jahresdurchschnitt der Beschäftigungsverhältnisse sowie der Vollzeiteinheiten, als Summe der bezahlten Arbeitsstunden und als Summe der tatsächlich geleisteten Arbeitsstunden. Die Kosten werden detailliert erfasst und aufgegliedert. Für Auszubildende, für geringfügig Beschäftigte und für Beamte werden Arbeitsinput und Arbeitskosten getrennt erfasst, sodass ein getrennter Ausweis sowie ein Ein- oder Ausschluss im Ausweis grundsätzlich möglich wird.

Die Arbeitskostenerhebung ermöglicht Aussagen über die Höhe und die strukturelle Zusammensetzung der Kosten je Inputeinheit Arbeit. Der wichtigste Indikator sind die Nettoarbeitskosten je geleistete Arbeitsstunde in der Gesamtwirtschaft bzw. nach Branchen und nach Größe des Unternehmens. Weitere wichtige Indikatoren sind der Anteil der Lohnnebenkosten an den Arbeitskosten - insbesondere der gesetzlichen Lohnnebenkosten - sowie die Zahl der tatsächlich geleisteten Arbeitsstunden je Vollzeitbeschäftigten.

2.1.2 Klassifikationssysteme

- **Gebiet:** Systematik der Gebietseinheiten für die Statistik NUTS („Nomenclature des unités territoriales statistiques“, Stand 31.12.2020).
- **Wirtschaftszweig:** Klassifikation der Wirtschaftszweige, Ausgabe 2008 (WZ 2008).

2.1.3 Statistische Konzepte und Definitionen

Arbeitskosten

Die Arbeitskosten umfassen die Gesamtheit aller von den Arbeitgebern im Zusammenhang mit der Beschäftigung von Arbeitskräften getragenen Aufwendungen. Die Definitionen der Verordnung (EG) Nr. 1737/2005 der Kommission und die Empfehlungen der Internationalen Arbeitsorganisation (ILO, An integrated system of wages statistics) werden berücksichtigt.

Zu den Bruttoarbeitskosten zählen:

- die Bruttoverdienste (D.11) und
- alle Lohnnebenkosten, dazu zählen:
 - die Sozialbeiträge der Arbeitgeber (D.12), dazu zählen:
 - die gesetzlichen Arbeitgeberbeiträge zur Sozialversicherung,
 - die Aufwendungen für die betriebliche Altersversorgung,
 - die unterstellten Sozialbeiträge der Arbeitgeber (Entgeltfortzahlung, Abfindungen sowie Altersversorgung und Beihilfen für Beamte),
 - die Kosten der beruflichen Aus- und Weiterbildung (D.2),
 - Anwerbungskosten und Berufskleidung (D.3),
 - sowie Steuern und Abgaben auf die Beschäftigung (D.4).

Die Nettoarbeitskosten (D) ergeben sich aus den Bruttoarbeitskosten durch Abzug der Lohnsubventionen (D.5).

Das auch aus den Volkswirtschaftlichen Gesamtrechnungen bekannte Arbeitnehmerentgelt (D.1) ist die Summe aus Bruttoverdiensten (D.11) und Sozialbeiträgen der Arbeitgeber (D.12).

Arbeitsinput

Als Maßeinheiten des Arbeitsinputs werden primär Vollzeiteinheiten (Vollzeitäquivalente) und geleistete Arbeitsstunden (B.1) verwendet. Geleistete Arbeitsstunden sind jener Teil des Arbeitsvolumens, der von den Beschäftigten tatsächlich geleistet wird. Sie umfassen also nicht bezahlte Ausfallstunden, wie zum Beispiel für Urlaub oder Krankheit. Vollzeiteinheiten sind alle Vollzeitbeschäftigten sowie die entsprechend ihrer geleisteten Arbeitsstunden in Vollzeitarbeitsplätze umgerechneten Teilzeitbeschäftigten, geringfügig Beschäftigten und Auszubildenden.

2.2 Nutzerbedarf

In Deutschland werden die Ergebnisse der Statistik von der Bundesregierung und den Landesregierungen, den Arbeitgeber- und Arbeitnehmerorganisationen, den regionalen Vertretungen der gewerblichen Wirtschaft, der wirtschafts- und sozialwissenschaftlichen Forschung sowie von Unternehmen und Unternehmensberatungen genutzt. Für diese Nutzer steht vor allem der internationale Vergleich von Branchenergebnissen im Fokus, also die Höhe der Arbeitskosten je Arbeitsstunde in Deutschland gegenüber anderen Staaten der EU bzw. weltweit. Politisch ist ferner die zeitliche Entwicklung des Anteils der Lohnnebenkosten, insbesondere der gesetzlich induzierten, von Bedeutung. Beide Nutzungen dienen der Beobachtung und Beurteilung der Wettbewerbsfähigkeit Deutschlands als Produktionsstandort.

Auch auf Ebene der Europäischen Union (Eurostat) dominieren vergleichende Auswertungen zur Beurteilung von Aspekten der Wettbewerbsfähigkeit. Neben den Indikatoren Arbeitskosten je Stunde und Anteil der Lohnnebenkosten spielt hier noch der Vergleich der tatsächlich geleisteten Stunden je Beschäftigten eine Rolle.

2.3 Nutzerkonsultation

Informationen über den Datenbedarf der Hauptnutzer, ihre Beurteilung von Vollständigkeit oder Redundanz sowie ihre Zufriedenheit mit den angebotenen Daten wurden nicht gezielt gesammelt.

Die Bundesministerien, die Statistischen Ämter der Länder, die kommunalen Spitzenverbände sowie Vertreter aus Wirtschaft und Wissenschaft sind im Statistischen Beirat vertreten, der nach § 4 BStatG das Statistische Bundesamt in Grundsatzfragen berät. Fachspezifische Fragen oder Anregungen werden dabei in den vom Statistischen Beirat eingesetzten Fachausschuss „Preise und Verdienste“ eingebracht und auch in den Referentenbesprechungen „Verdienste und Arbeitskosten“ diskutiert. Neben den institutionalisierten Gremien steht die Verdienststatistik in einem andauernden Dialog mit Verbänden, Firmen, Universitäten und Privatanutzern, deren aus der praktischen Arbeit entstehenden Wünsche ebenfalls in die Weiterentwicklung der Statistik einfließen.

3 Methodik

3.1 Konzept der Datengewinnung

Die Daten wurden vor allem durch eine Erhebung gewonnen. Für den Großteil des öffentlichen Dienstes lagen jedoch bereits genügend Daten vornehmlich aus der Personalstandstatistik vor, sodass auf eine Erhebung verzichtet und stattdessen eine Berechnung durchgeführt wurde.

Darstellungseinheiten (Betriebe) der Wirtschaftsabschnitte B bis N, Q bis S und Wirtschaftsgruppen P85.5 und P85.6

Primärerhebung bei einer Stichprobe. Die Auswahlgrundlage der Stichprobe umfasste alle Unternehmen mit zehn und mehr sozialversicherungspflichtig Beschäftigten der Abschnitte B bis N, Q bis S und der Gruppen P85.5 und P85.6 der WZ 2008 soweit es sich um Einheiten handelte, die

- im Jahr 2020 wirtschaftlich aktiv tätig waren (Gültigkeitsdatum 01.01.2020),
- nicht in einem Insolvenzverfahren befindlich waren,
- keine Arbeitsgemeinschaft oder einen Firmenzusammenschluss darstellten,
- mindestens zehn sozialversicherungspflichtig Beschäftigte mit einem Bezugsdatum 01.01.2018 oder jünger aufwiesen.

Von den wirtschaftlichen Einheiten des Wirtschaftszweigs P85 wird – zum Ausschluss einer doppelten Erfassung in den aus der Personalstandstatistik gewonnenen Erhebungsdaten – zusätzlich gefordert, dass sie im statistischen Unternehmensregister beim Merkmal „Institutioneller Sektor“ nicht mit „Staat“ gekennzeichnet sind.

Die Stichprobe wurde als einstufige Klumpenstichprobe realisiert. Eine Klumpenstichprobe lag insofern vor, als jedes Unternehmen der Stichprobe für alle seine Betriebe Daten melden musste. Die Auswahlgrundlage bildete der aktuelle Stand des statistischen Unternehmensregisters im Statistischen Bundesamt im August 2020. Die Auswahlgrundlage wurde geschichtet nach dem Bundesland des Unternehmens (16 Bundesländer), dem Wirtschaftszweig des Unternehmens (81 Abteilungen) und der Zahl der Beschäftigten des Unternehmens (fünf Größenklassen). Der Stichprobenumfang betrug 32 000 Unternehmen, der Auswahlatz im Durchschnitt 8,4 %. Große Unternehmen wurden mit weit höheren Auswahlätzen einbezogen, Unternehmen mit 1 000 und mehr Beschäftigten wurden zu 100 % erfasst

(sogenannte Totalschichten). Durch die 32 000 Unternehmen der Stichprobe wurden etwa 328 000 Betriebe mit 11,4 Millionen Beschäftigten erfasst.

Darstellungseinheiten (Betriebe) der Wirtschaftsabteilung O84, der Wirtschaftsgruppen P85.1, P85.2, P85.3 und P85.4 sowie eines Teils der Wirtschaftsgruppe Q86.1 der WZ 2008 (Großteil des öffentlichen Dienstes)

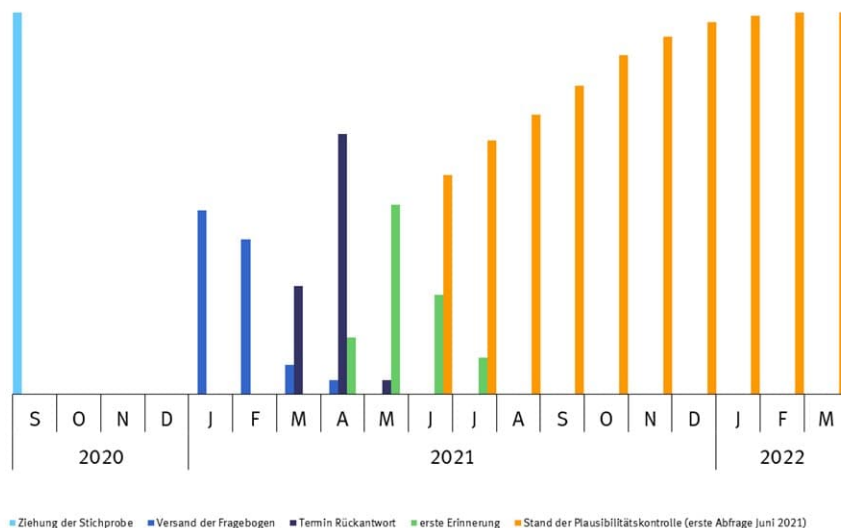
Die Daten wurden nicht primärstatistisch erhoben, sondern aus anderen Statistiken abgeleitet. Wichtigste Basisstatistik war dabei die Personalstandstatistik 2020. Die Personalstandstatistik ist eine Vollerhebung der Beschäftigten des öffentlichen Dienstes.

Es kommt zu keiner Überlappung der primärstatistisch erhobenen Betriebe und derer, für die die Angaben aus sekundären Quellen abgeleitet wurden. Die Quote der gemeinsamen Einheiten beträgt somit Null.

3.2 Vorbereitung und Durchführung der Datengewinnung

Primärerhebung: Die Befragung wurde dezentral von den Statistischen Ämtern der Länder durchgeführt. Die Merkmale wurden durch eine schriftliche Befragung der ausgewählten Unternehmen erhoben. Auskunftspflichtig waren dabei die Inhaber, der in die Erhebung einbezogenen Unternehmen sowie die mit deren Leitung Beauftragten. Der Fragebogen befindet sich im Anhang. Nahezu alle Auskunftspflichtigen (99,8 %) übermittelten die Angaben elektronisch über das formularbasierte Meldeverfahren IDEV (Internet Datenerhebung im Verbund).

Abbildung 1: Zeitlicher Verlauf der Feldarbeit der Arbeitskostenerhebung 2020



Datenberechnung: Die Daten der wichtigsten Basisstatistik, der Personalstandstatistik, lagen im Statistischen Bundesamt vor, eine Datengewinnung war nicht nötig. Die ergänzend verwendeten Ergebnisse der Finanzstatistik lagen ebenfalls im Statistischen Bundesamt vor. Die im Jahr 2020 gültigen tariflichen Parameter (Sonderzahlungen, Arbeitszeiten, Urlaubsanspruch) wurden Tarifverträgen entnommen, die im Statistischen Bundesamt für die Tarifstatistiken gesammelt werden. Angaben über Krankheitstage, Beitragssätze zur Sozialversicherung und andere Parameter wurden einschlägigen Veröffentlichungen entnommen. Aggregierte Daten über die Zusatzversorgung der öffentlichen Hand wurden von den Einrichtungen der Zusatzversorgung zugeliefert.

3.3 Datenaufbereitung (einschl. Hochrechnung)

Korrektur fehlender Werte (Item-Non-Response)

Primärerhebung: Obwohl ein Großteil der Erhebungsmerkmale den betrieblichen Datenbanken der Entgeltabrechnung beziehungsweise der Personalwirtschaft entnommen wurde, kam es zu zahlreichen fehlerhaften Meldungen. Die Unstimmigkeiten wurden durch Rückfragen und Nachmeldungen im direkten Kontakt mit den Auskunftspflichtigen durch die Statistischen Ämter der Länder korrigiert. Verbleibende fehlende Angaben wurden anhand von plausiblen Vergleichswerten individuell ergänzt.

Um die Belastung der Auskunftspflichtigen zu minimieren, wurden nicht alle Zielmerkmale direkt erhoben. Die Zielmerkmale Beiträge an den Pensions-Sicherungs-Verein VVaG und Ausgleichsabgabe nach Schwerbehindertenrecht wurden komplett aus Daten berechnet, die die jeweiligen Einzugsstellen bereitstellten. Für andere Zielmerkmale wurden Merkmale erhoben, die besser zum Rechnungswesen der Unternehmen passten und aus denen die Zielmerkmale berechnet wurden. Die Berechnungen mit dem vermutlich bedeutsamsten Potential nicht-stichprobenbedingter Fehler werden im Folgenden beschrieben. Die Quantifizierung der tatsächlich eingetretenen Fehler ist nicht möglich.

Schätzungen von Ergebnissen für örtliche Einheiten (Betriebe)

Die detaillierten Angaben zu Arbeitnehmern, Arbeitskosten und Arbeitsstunden konnte das Unternehmen als Ganzes als eine Unternehmensmeldung, mit ihren Unternehmensteilen, statt für jede einzelne örtliche Einheit melden. Die zur Erstellung der Statistik unverzichtbaren Angaben der örtlichen Einheiten wurden dann auf wenige Kernmerkmale beschränkt: Bundesland, Wirtschaftszweig, Beschäftigte, Verdienstsumme, bezahlte Stunden. Alle örtlichen Einheiten eines Bundeslandes und Wirtschaftszweiges konnten dabei im Dienstleistungsbereich vom Unternehmen zu einer Sammelmeldung zusammengefasst werden. Die Statistischen Landesämter errechneten die eigentlichen Zielmerkmale der örtlichen Einheiten maschinell durch proportionale Aufteilung der Unternehmensmeldung anhand der Kernmerkmale. Hierbei fand der Aspekt der strukturell noch immer unterschiedlich ausgeprägten Arbeitskostenstrukturen in Ost- und Westdeutschland Berücksichtigung, indem die Anteile der Kostenarten von Unternehmen mit ausschließlich Betrieben im Osten und nur Betrieben im Westen auf diejenigen Unternehmen übertragen wurden, die Betriebe sowohl im Osten als auch im Westen hatten.

Das Verfahren bedeutete letztlich eine gleichmäßige, nivellierende Verteilung der Arbeitskosten eines Mehrbetriebsunternehmens auf die Wirtschaftszweige und Bundesländer seiner örtlichen Einheiten. Die gewählten Kernmerkmale stellten sicher, dass dies zwar für die Struktur, jedoch kaum für das Niveau der Arbeitskosten galt. Aber auch für die Struktur ist der nivellierende Effekt meist beschränkt: Der Anteil der Arbeitskosten (D) eines Wirtschaftsabschnitts, der aus Meldungen stammt, die zu mehr als 25 % auch örtliche Einheiten anderer Wirtschaftsabschnitte abdecken, lag zwischen 1,3 % im Wirtschaftsabschnitt K und 28,7 % im Wirtschaftsabschnitt B. Der Median lag bei 6,09 %. Für die tiefere Gliederung nach Wirtschaftsabteilungen lag der Median des Anteils bei 7,18 %. Für fast alle Wirtschaftszweige sind keine kritischen Auswirkungen des Schätzverfahrens anzunehmen. Gewisse Beeinträchtigungen können allenfalls für die Wirtschaftsabteilungen S91 sowie C27 und C37 vermutet werden, mit Anteilen von 26 % bis 43 %.

- Schätzung von D.1113 Vergütung für nicht gearbeitete Tage, D.1221* Entgeltfortzahlung im Krankheitsfall, D.11111 Entgelt für die geleistete Arbeitszeit

Nur ein kleiner Teil der Unternehmen kann diese Merkmale unmittelbar und ohne umfangreiche Berechnungen berichten. Deshalb wurden im Fragebogen grundsätzlich nicht die Merkmale D.1113 und D.1221* erfragt, sondern stellvertretend die über alle Vollzeitbeschäftigten aufsummierten nicht gearbeiteten Tage wegen Urlaub (SUM_U), Krankheit (SUM_K) und Sonstigem (SUM_S). Die Summe der nicht gearbeiteten gesetzlichen Feiertage (SUM_F) wurde maschinell geschätzt. Die Größen wurden nur für Vollzeitbeschäftigte erhoben, weil Teilzeitbeschäftigte das Ergebnis wegen unterschiedlicher Arbeitszeitmodelle verzerren könnten. Für jede örtliche Einheit wurden dann näherungsweise die Zielmerkmale D.11111, D.1113 und D.1221* durch Aufteilung der regelmäßig gezahlten Verdienste (D.11111+D.1113+D.1221*) anhand der Anteile gearbeiteter bzw. nicht gearbeiteter Tage an allen Arbeitstagen des Jahres (2020: 262 bei Fünf-Tage-Woche) geschätzt:

$$D.1113_i = (D.11111 + D.1113 + D.1221^*) \cdot \text{SUM_i} / [262 \cdot A.11] \quad i = U, F, S$$

$$D.1221^* = (D.11111 + D.1113 + D.1221^*) \cdot \text{SUM_K} / [262 \cdot A.11]$$

$$D.11111 = (D.11111 + D.1113 + D.1221^*) - D.1113 - D.1221^*$$

D.1221* bezeichnet hier den Hauptbestandteil von D.1221, die Entgeltfortzahlung im Krankheitsfall. Der zweite Bestandteil von D.1221, der Arbeitgeberzuschuss zum Mutterschaftsgeld, wird später hinzuaddiert. A.11 bezeichnet die jahresdurchschnittliche Zahl der Vollzeitbeschäftigten (ohne Auszubildende).

- Schätzung der Merkmale tatsächlich geleistete Stunden der Vollzeitbeschäftigten (B.11), der Teilzeitbeschäftigten (B.12) und der Auszubildenden (B.13)

Die Merkmale über die Zahl der geleisteten Stunden erwiesen sich in vergangenen Erhebungen stets als besonders schwierig zu erheben, denn nur ein Teil der Unternehmen konnte sie dem betrieblichen Rechnungswesen entnehmen. Die gemeldeten Angaben zu den geleisteten Stunden wurden in den Kontext errechneter Grenzwerte gesetzt. Für diese wurde im Grundsatz von den statistischen Ämtern die Zahl der berechneten geleisteten Stunden ermittelt, indem von der erhobenen Zahl der bezahlten Stunden jene Stunden in Abzug gebracht wurden, die auf bezahlte, aber nicht gearbeitete Tage für Urlaub, Krankheit, Feiertage und Sonstiges entfielen (erhobene SUM_i, siehe oben). Die Ausfalltage wurden dazu anhand der gemeldeten Wochenarbeitszeit in Ausfallstunden umgerechnet. Zusätzlich wurde bei Vollzeitbeschäftigten der von den erhobenen bezahlten Stunden nicht erfasste Auf- oder Abbau unbezahlter Überstunden durch wirtschaftsabschnittsweise Zuschätzung von Angaben der Arbeitszeitvolumenrechnung des Institutes für Arbeitsmarkt- und Berufsforschung berücksichtigt. Bei Auszubildenden wurden zusätzlich je Kopf 280 Berufsschulstunden in Abzug gebracht, der Wert entstammt einer Empfehlung der Kultusministerkonferenz zur Gestaltung von Rahmenlehrplänen.

Datenberechnung: Die Merkmale wurden aus den verfügbaren Merkmalen der Personalstandstatistik abgeleitet bzw. auf deren Basis berechnet. Nur wenige Merkmale der Personalstandstatistik konnten direkt übernommen werden. Dazu zählten die vertragliche Arbeitszeit, der Anteil an der normalen Arbeitszeit eines vollzeitbeschäftigten Arbeitnehmers sowie der Bruttomonatsverdienst im Juni 2020 (auf das Kalenderjahr 2020 hochgerechnet). Alle anderen Merkmale wurden berechnet. Die Berechnungen bzw. Ableitung der Annahmen stützten sich auf Ergebnisse der Finanzstatistik,

tarifliche Parameter (Sonderzahlungen, Arbeitszeiten, Urlaubsanspruch), Angaben über Krankheitstage, Beitragssätze zur Sozialversicherung bzw. zur Zusatzversorgung der öffentlichen Hand.

Korrektur von echten Antwortausfällen (Unit-Non-Response)

Primärerhebung: Die gesetzliche Verpflichtung zur Auskunft sicherte eine sehr hohe Unit-Response-Quote: 97,5 % der auskunftspflichtigen Unternehmen meldeten. Der Unit-Non-Response wurde im Rahmen der Hochrechnung korrigiert.

Datenberechnung: Kein Unit-Non-Response möglich.

Hochrechnung

Es wurde eine gebundene Hochrechnung nach der Methode Generalised regression estimator (GREG) durchgeführt. Die für GREG typischen Hilfsvariablen waren die Anzahlen der Vollzeitbeschäftigten, der Teilzeitbeschäftigten und der geringfügig entlohnenden Beschäftigten des Unternehmens im Jahresdurchschnitt 2020 laut Verwaltungsdatenspeicher 2020 der statistischen Ämter.

3.4 Preis- und Saisonbereinigung; andere Analyseverfahren

Eine Preis- oder Saisonbereinigung erfolgte nicht.

3.5 Beantwortungsaufwand

Primärerhebung: Nach Messungen im direkten Zusammenhang mit der Erhebung der Arbeitskostenerhebung 2020 benötigte ein Auskunftspflichtiger durchschnittlich rund 7,5 Stunden, um den Fragebogen auszufüllen. Alle Befragten zusammen genommen entspricht dies (bei einem unterstellten Lohnkostensatz von 46,03 Euro pro Stunde) Kosten von rund elf Mill. Euro. Maßnahmen zur Entlastung der Auskunftspflichtigen: Die gesetzliche Obergrenze von 34 000 Unternehmen wurde mit 32 000 nicht ausgeschöpft. Eine Rotation der Meldepflichtigen wurde erfolgreich durchgeführt: Nur 14,1 % der Unternehmen der Stichprobe hatten bereits zum vorherigen Berichtsjahr 2016 gemeldet. Unter kleinen Unternehmen mit 10 bis 49 Beschäftigten waren lediglich 0,8 % bereits vier Jahre zuvor Melder.

Datenberechnung: Kein Beantwortungsaufwand.

4 Genauigkeit und Zuverlässigkeit

4.1 Qualitative Gesamtbewertung der Genauigkeit

Die statistischen Ergebnisse sind vergleichsweise genau. Zum einen sind die einzelnen erhobenen Angaben von sehr großer Genauigkeit, wenn sie unmittelbar aus der Personalverwaltung der Betriebe stammen, die internen sowie externen Prüfungen unterliegt. Das trifft aber nicht für alle Merkmale zu, beispielsweise nicht immer für die Angaben zur Arbeitszeit und zu Ausfalltagen. Diese wurden teilweise von den Unternehmen geschätzt. Alle Angaben wurden von den Statistischen Ämtern der Länder umfangreichen Überprüfungen unterzogen, die nachweislich zu erheblichen Verbesserungen der Genauigkeit führten. Zum anderen ist der Stichprobenumfang hinreichend groß, sodass der unvermeidbare Zufallsfehler der Stichprobe zumindest für die Gesamtwirtschaft vergleichsweise gering ausfällt. Auch bestand eine Pflicht zur Auskunft, sodass Verzerrungen durch selektive Teilnahme bzw. Nichtteilnahme ausgeschlossen werden können.

4.2 Stichprobenbedingte Fehler

Der relative Standardfehler für den wichtigsten Indikator, Nettoarbeitskosten je geleistete Stunde, betrug 0,2 %. Nach Branchen aufgegliederte Ergebnisse haben höhere relative Standardfehler. Auf Ebene der 82 abgedeckten Wirtschaftsabteilungen der WZ 2008 lag der relative Standardfehler des Indikators zwischen 0 und 9,2 %. In der Regel nahm die Präzision mit der Zahl der Beschäftigten der Branche zu.

Für einzelne, in der Grundgesamtheit stark streuende Merkmale, ergaben sich deutlich höhere relative Standardfehler, zum Beispiel für Aufwendungen für die betriebliche Altersversorgung (0,8 %) und Lohnsubventionen (2,7 %).

4.3 Nicht-Stichprobenbedingte Fehler

Systematische Fehler durch Mängel in der Erfassungs-/Auswahlgrundlage

Primärerhebung: Die Auswahlgrundlage bildete der aktuelle Stand des statistischen Unternehmensregisters im Statistischen Bundesamt im August 2020. Die Übererfassungsquote der Zufallsstichprobe von 32 000 Unternehmen aus dem Unternehmensregister betrug 2,4 %. Vierundzwanzig von 1 000 Stichprobenunternehmen gehörten somit nicht zur Grundgesamtheit. Davon hatten 13 ihre Tätigkeit eingestellt, sechs lagen unterhalb der Abschneidegrenze, zwei waren Doppelerfassungen und eins lag aufgrund der wirtschaftlichen Tätigkeit außerhalb des Erfassungsbereichs.

Datenberechnung: Die wichtigste Basisstatistik war die Personalstandstatistik 2020. Sie ist eine Vollerhebung aller Beschäftigten des öffentlichen Dienstes und der Einrichtungen in privater Rechtsform mit überwiegend öffentlicher Beteiligung. Verwendet wurde ausschließlich der Teil des öffentlichen Dienstes. Hier wies die Erfassungsgrundlage keine nennenswerten systematischen Mängel auf.

Die Auswahlgrundlage der Primärerhebung und der Abdeckungsbereich der Datenberechnung mussten so aufeinander abgestimmt werden, dass es weder zu Doppelerfassungen noch zu Abdeckungslücken kommt. Beides kann zu Verzerrungen der Ergebnisse führen. Die Abgrenzung erfolgte anhand des Wirtschaftszweigs. Doppelerfassungen konnten

so weitgehend ausgeschlossen werden, Abdeckungslücken jedoch nicht. Die bedeutsamste Abdeckungslücke besteht in Kindergärten, Schulen und Hochschulen in privater Trägerschaft, die zu den Wirtschaftsgruppen P85.1 bis P85.4 gehören und die nicht in der Personalstandstatistik erfasst werden. Inwieweit Ergebnisse dadurch verzerrt sind, ist nicht bekannt.

Verzerrungen durch Antwortausfälle auf Ebene der Einheiten und Merkmale

Primärerhebung: Ebene der Einheiten: Die gesetzliche Verpflichtung zur Auskunft sicherte eine sehr niedrige Quote echter Antwortausfälle (Unit-Non-Response). 2,5 % der auskunftspflichtigen Unternehmen meldeten nicht. Der Unit-Non-Response wurde im Rahmen der Hochrechnung kompensiert. Ebene der Merkmale: In der Arbeitskostenerhebung werden alle Merkmale als Pflichtmerkmale erhoben. Das Erhebungsinstrument IDEV lässt keine Antwortausfälle bei einzelnen Merkmalen zu.

Datenberechnung: Kein Antwortausfall möglich.

Die Berechnung der Daten für die Wirtschaftszweige O (vollständig), P (überwiegend) und Q86.1 (teilweise) auf Basis vor allem der Personalstandstatistik beruht auf vielen Modellannahmen, deren Potential für nicht-stichprobenbedingte Fehler nicht quantifiziert werden kann. Die wichtigsten Aspekte des Verfahrens sind folgende: Das Grundgerüst der Schätzung bildeten die auf nahezu individueller Ebene vorliegenden Datensätze von 4,3 Mill. Beschäftigten des öffentlichen Dienstes aus der Personalstandstatistik zum 30. Juni 2020 mit dem steuerpflichtigen Bruttomonatsverdienst im Juni 2020 und den verdienstbestimmenden Merkmalen, darunter Beschäftigungsbereich (Arbeitgeber), Besoldungs-, Vergütungs- und Lohngruppe sowie vertragliche Wochenarbeitszeit. Für jeden Datensatz wurden der Bruttojahresverdienst sowie die daran gekoppelten zusätzlichen Kosten der Arbeitgeber für Sozialversicherung und betriebliche Altersversorgung geschätzt. Ferner wurden Ergebnisse der Finanzstatistik zu den Beihilfen für Beamte und den Kosten für die berufliche Aus- und Weiterbildung sowie Geschäfts- und Rechnungsergebnisse der Unfallversicherungsträger der öffentlichen Hand verarbeitet. Für Beamte wurden analog zum Verfahren in den Volkswirtschaftlichen Gesamtrechnungen unterstellte Sozialbeiträge der Arbeitgeber für die Altersversorgung errechnet. Eine Schätzung der Sachleistungen, des Arbeitgeberzuschusses zum Mutterschaftsgeld, der Anwerbungskosten und Abfindungen war nicht möglich. Hier wurden Ergebnisse der Primärerhebung eingesetzt. In der Schätzung der Arbeitszeit konnten Überstunden bzw. Zeitarbeitskonten nicht berücksichtigt werden.

Verzerrungen durch Mess- und Aufbereitungsfehler

Primärerhebung: Die gemeldeten Daten wurden umfangreichen Prüfungen auf Plausibilität unterzogen. Im Zweifelsfall wurden die Auskunftspflichtigen zur Korrektur aufgefordert. Am häufigsten wurden die Merkmale zu Arbeitszeit und Ausfalltagen, die für die Berechnung der Zahl der tatsächlich geleisteten Arbeitsstunden benötigt wurden, korrigiert. Hier lag die Quote der korrigierten Fälle je nach Merkmal zwischen neun Prozent aller Meldungen (sonstige bezahlte arbeitsfreie Tage der Vollzeitbeschäftigten) und 26 % (bezahlte Stunden der Vollzeitbeschäftigten). Die Korrekturen haben viele Fehler behoben, jedoch ist anzunehmen, dass bei häufig korrigierten Merkmalen auch unentdeckte Restfehler eher häufig auftreten und Verzerrungen auslösen können.

Datenberechnung: Für die wichtigste Basisstatistik, die Personalstandstatistik, sind keine hier relevanten bekannten Verzerrungen bekannt (siehe [„Qualitätsbericht - Personalstandstatistik 2020“](#)).

4.4 Revisionen

4.4.1 Revisionsgrundsätze

Es werden keine vorläufigen Ergebnisse veröffentlicht. Daher gelten veröffentlichte Daten als endgültig.

4.4.2 Revisionsverfahren

Es werden keine vorläufigen Ergebnisse veröffentlicht. Daher gelten veröffentlichte Daten als endgültig.

4.4.3 Revisionsanalysen

Es werden keine vorläufigen Ergebnisse veröffentlicht. Daher gelten veröffentlichte Daten als endgültig.

5 Aktualität und Pünktlichkeit

5.1 Aktualität

Erste Ergebnisse wurden 18 Monate nach dem Ende des Berichtsjahres veröffentlicht (Pressemitteilung vom 04. Juli 2022).

Da die Erhebung rückblickend Angaben für das gesamte Berichtsjahr erfasst, kann sie erst im Januar des auf das Berichtsjahr folgenden Jahres beginnen. Die Feld- und Aufbereitungsphase dauert angesichts der vielen Erhebungsmerkmale und der zahlreichen Rückfragen und Korrekturen bis zum März/April des zweiten, auf das Berichtsjahr folgenden Jahres.

5.2 Pünktlichkeit

Eine Statistik ist pünktlich, wenn die Ergebnisse zu dem vorab geplanten und ggf. bekannt gegebenen Termin veröffentlicht werden. Die Ergebnisse dieser Statistik wurden Eurostat pünktlich vor dem gesetzlich festgelegten Termin (30. Juni 2022) am 30. Mai 2022 übermittelt. Die nationale Veröffentlichung der Ergebnisse erfolgte ebenfalls pünktlich mit der Freigabe der Online-Datenbank und einer ersten Pressemitteilung am 04. Juli 2022.

6 Vergleichbarkeit

6.1 Räumliche Vergleichbarkeit

Die Erhebung basiert auf Verordnungen der Europäischen Union, wird in allen Mitgliedstaaten durchgeführt und entsprechend sind die Ergebnisse EU-weit vergleichbar, in tiefster regionaler Ebene nach NUTS1 [„Nomenclature des unités territoriales statistiques“ (Systematik der Gebietseinheiten für die Statistik)], was in Deutschland den Bundesländern entspricht. Ergebnisse auf Ebene der Kreise und Gemeinden können nicht erstellt werden, denn diese Angaben werden nicht erfasst.

6.2 Zeitliche Vergleichbarkeit

Die Erhebung deckte in der jüngeren Vergangenheit folgende Wirtschaftszweige ab:

- 1992: Abschnitte C, D, E, F, G (teilweise), J (teilweise) der Klassifikation der Wirtschaftszweige, Ausgabe 1993
- 1996, 2000: Abschnitte C, D, E, F, G, H, J der Klassifikation der Wirtschaftszweige, Ausgabe 1993
- 2004: Abschnitte C bis O der Klassifikation der Wirtschaftszweige, Ausgabe 2003
- 2008, 2012, 2016, 2020: Abschnitte B bis S der Klassifikation der Wirtschaftszweige, Ausgabe 2008

Die einbezogenen Wirtschaftszweige haben großen Einfluss auf alle statistischen Ergebnisse. Für zeitliche Vergleiche ist es unabdingbar, identische Wirtschaftszweige zu Grunde zu legen. Auf Basis der jeweiligen Veröffentlichungen lassen sich die Ergebnisse für das Produzierende Gewerbe ab Berichtsjahr 1966 als längste verfügbare Zeitreihe zusammenstellen. In der Datenbank GENESIS-Online des Statistischen Bundesamtes sind Ergebnisse ab Berichtsjahr 1992 verfügbar.

Die Ergebnisse der Arbeitskostenerhebung 2020 sind trotz methodischer Änderung bei der Schätzung örtlicher Einheiten (Betriebe) aus Unternehmensmeldungen (siehe 4.3) uneingeschränkt mit Ergebnissen der Erhebung 2008, 2012 und 2016 vergleichbar.

Für die Abgrenzung B bis S bedeutet dies hinsichtlich des Qualitätsindikators „Länge der Zeitreihe mit vergleichbaren Werten“, dass aktuell vier Referenzperioden direkt vergleichbar sind.

7 Kohärenz

7.1 Statistikübergreifende Kohärenz

Die Arbeitskostenerhebung bildet mit Arbeitskostenindex und Jahresschätzung Arbeitskosten das integrierte System der Statistiken zu Arbeitskosten. Die drei Statistiken sind definitorisch aufeinander abgestimmt. Arbeitskostenindex und Jahresschätzung Arbeitskosten werden anhand der Arbeitskostenerhebung im September 2022 revidiert (Benchmarking). Dadurch besteht maximale Kohärenz der drei Statistiken.

Die bedeutsamste Arbeitskostenart, das Arbeitnehmerentgelt (D.1), ist definitorisch mit der gleichnamigen Kostenart des Europäischen Systems Volkswirtschaftlicher Gesamtrechnungen (ESVG) abgestimmt, sodass grundsätzlich Kohärenz zu den Volkswirtschaftlichen Gesamtrechnungen besteht. Die Arbeitskostenerhebung gliedert das Arbeitnehmerentgelt (D.1) jedoch detaillierter als die Volkswirtschaftlichen Gesamtrechnungen. Unterschiedliche Ergebnisse lassen sich auf unterschiedliche Abdeckungsbereiche (die Arbeitskostenerhebung deckt Unternehmen mit weniger als zehn Beschäftigten nicht ab) und unterschiedliche Buchungsmethoden zurückführen.

Bruttoverdienst und bezahlte Arbeitsstunden wurden im Fragebogen analog zur Vierteljährlichen Verdiensterhebung erhoben. Trotz einiger Unterschiede in der Abdeckung (Altersteilzeit) lagen die erhobenen Ergebnisse für das Berichtsjahr 2020 dicht beieinander: durchschnittlicher Bruttostundenverdienst (einschließlich Sonderzahlungen, ohne Auszubildende): Arbeitskostenerhebung 25,75 Euro, Vierteljährliche Verdiensterhebung 25,40 Euro. Bei Vergleichen auf Basis von Veröffentlichungen ist jedoch zu beachten, dass die Arbeitskostenerhebung den Bruttoverdienst nicht wie erhoben veröffentlicht, sondern korrigiert in Abgrenzung der Definition der Kostenart D.11. Dieser Verdienstbegriff enthält nicht die Entgeltfortzahlung im Krankheitsfall.

7.2 Statistikinterne Kohärenz

Statistikinterne Kohärenz ist das Ausmaß, zu dem für die beschriebene Statistik Ergebnisse zu unterschiedlichen Merkmalen konsistent sind.

Für diese Statistik sind bis auf eine Ausnahme keine internen Inkohärenzen bekannt. In den Datenberechnungen für den Großteil des öffentlichen Dienstes gelang es nicht, eine mit privatwirtschaftlichen Unternehmen vergleichbare Größe des Unternehmens festzulegen. Die Ergebnisse wurden einheitlich der höchsten Größenklasse „Unternehmen mit 1 000 und mehr Beschäftigten“ zugeordnet. Die Ergebnisse der Wirtschaftsabteilungen O84 und P85 sind in der Gliederung nach der Größe des Unternehmens nur unter Beachtung dieser Einschränkung mit anderen Wirtschaftszweigen vergleichbar.

7.3 Input für andere Statistiken

Die Arbeitskostenerhebung stellt alle vier Jahre die Basisdaten bereit, die vom Arbeitskostenindex (EVAS-Statistik 62421) vierteljährlich und von der Jahresschätzung Arbeitskosten (EVAS-Statistik 62431) jährlich fortgeschrieben werden.

Ergebnisse zum Arbeitnehmerentgelt (D.1) werden in den Volkswirtschaftlichen Gesamtrechnungen des Bundes und der Länder (EVAS-Statistik 81111) verwendet.

Ergebnisse zu arbeitgeberfinanzierten Sozialleistungen werden in der Berechnung des Sozialbudgets des Bundesministeriums für Arbeit und Soziales verwendet.

8 Verbreitung und Kommunikation

8.1 Verbreitungswege

Pressemitteilungen

Pressemitteilung vom 04. Juli 2022.

Alle Pressematerialien sind kostenlos erhältlich auf der Internet-Seite des Statistischen Bundesamtes (<http://www.destatis.de>) unter „Presse“.

Veröffentlichungen

Fachserie 16 „Verdienste und Arbeitskosten“, Arbeitskosten im Produzierenden Gewerbe und im Dienstleistungsbereich.

Online-Datenbank

Die Datenbank GENESIS-Online (<https://www-genesis.destatis.de/genesis/online>) des Statistischen Bundesamtes enthält Ergebnisse für Bund und Länder.

Eurostat (<http://epp.eurostat.ec.europa.eu>) unterhält unter Statistiken nach Themenbereich -> Thema Bevölkerung und soziale Bedingungen -> Arbeitsmarkt -> Arbeitskosten -> Arbeitskostenerhebung eine Online-Datenbank mit Ergebnissen aller Mitgliedstaaten.

Die Internationale Arbeitsorganisation (<http://www.ilo.org/ilostat/faces/home/statisticaldata>) unterhält eine Online-Datenbank mit Ergebnissen vieler Staaten: Browse by subject -> Labour cost -> Mean nominal hourly labour cost per employee.

Zugang zu Mikrodaten

Mikrodaten sind nicht verfügbar.

Sonstige Verbreitungswege

Ergebnisse für Bundesländer können über die Homepage des jeweiligen Landesamtes abgerufen werden. Diese sind u. a. über die Homepage des Statistischen Bundesamtes zu erreichen (<http://www.destatis.de>). Ergänzend werden Ergebnistabellen im Statistikportal angeboten.

Die Statistischen Ämter des Bundes und der Länder geben allen Interessenten Auskunft über Ergebnisse und führen ggf. auf Wunsch weitere Auswertungen durch.

8.2 Methodenpapiere/Dokumentation der Methodik

Günther, R.: „Arbeitskostenerhebung 2012“ in Wirtschaft und Statistik 12/2014, S. 782ff.

8.3 Richtlinien der Verbreitung

Veröffentlichungskalender

Die Veröffentlichungen dieser Statistik werden nicht im Jahresveröffentlichungskalender des Statistischen Bundesamtes angekündigt. Pressemitteilungen des Statistischen Bundesamtes bezüglich dieser Statistik werden wie alle Pressemitteilungen freitags 10:00 Uhr in der Terminvorschau für die Folgewoche angekündigt.

Zugriff auf den Veröffentlichungskalender

Die Terminvorschau der Pressemitteilungen ist auf der Internetseite des Statistischen Bundesamtes (<http://www.destatis.de>) öffentlich einsehbar.

Zugangsmöglichkeiten der Nutzer/-innen

Alle Veröffentlichungen stehen allen Nutzern zum selben Zeitpunkt zur Verfügung.

9 Sonstige fachstatistische Hinweise

Es gibt keine sonstigen fachstatistischen Hinweise.