Inhalt
Impressum

STATISTISCHES LANDESAMT | Freistaat SACHS

Statistischer Bericht

Ergebnisse der Sächsischen Frauenförderungsstatistik

30. Juni 2020

L III 4 – j/20

Zeichenerklärung

- Nichts vorhanden (genau Null)
0 weniger als die Hälfte von 1 in der letzten besetzten Stelle, jedoch mehr als nichts
... Angabe fällt später an
/ Zahlenwert nicht sicher genug
. Zahlenwert unbekannt oder geheim zu halten
x Tabellenfach gesperrt, weil Aussage nicht sinnvoll
() Aussagewert ist eingeschränkt
p vorläufige Zahl
r berichtigte Zahl
s geschätzte Zahl

Allen Rechnungen liegen die ungerundeten Werte zugrunde. In einzelnen Fällen können bei der Summenbildung geringe Abweichungen entstehen, die in Abbildungen und Tabellen auf ab- bzw. aufgerundete Einzelangaben zurückzuführen sind.

Inhalt

Herausgeber, Redaktion, Gestaltung, Satz
Statistisches Landesamt des Freistaates Sachsen
Macherstraße 63, 01917 Kamenz
Telefon +49 3578 33-1913
Telefax +49 3578 33-1921
E-Mail info@statistik.sachsen.de

Druck
Diese Veröffentlichung steht ausschließlich in elektronischer Form bereit.

Redaktionsschluss
Mai 2022

Bezug
Download im Internet kostenfrei unter
www.statistik.sachsen.de

Erscheinungsfolge
jährlich

Verteilerhinweis
Diese Informationsschrift wird von der Sächsischen Staatsregierung im Rahmen ihrer verfassungsmäßigen Verpflichtung zur Information der Öffentlichkeit herausgegeben. Sie darf weder von Parteien noch von deren Kandidaten oder Helfern im Zeitraum von sechs Monaten vor einer Wahl zum Zwecke der Wahlwerbung verwendet werden. Dies gilt für alle Wahlen.
Missbräuchlich ist insbesondere die Verteilung auf Wahlveranstaltungen, an Informationsständen der Parteien sowie das Einlegen, Aufdrucken oder Aufkleben parteipolitischer Informationen oder Werbemittel. Untersagt ist auch die Weitergabe an Dritte zur Verwendung bei der Wahlwerbung.
Auch ohne zeitlichen Bezug zu einer bevorstehenden Wahl darf die vorliegende Druckschrift nicht so verwendet werden, dass dies als Parteinahme des Herausgebers zu Gunsten einzelner politischer Gruppen verstanden werden könnte.
Diese Beschränkungen gelten unabhängig vom Vertriebsweg, also unabhängig davon, auf welchem Wege und in welcher Anzahl diese Informationsschrift dem Empfänger zugegangen ist. Erlaubt ist jedoch den Parteien, diese Informationsschrift zur Unterrichtung ihrer Mitglieder zu verwenden.

Copyright
Statistisches Landesamt des Freistaates Sachsen, Kamenz 2022
Vervielfältigung und Verbreitung, auch auszugsweise, mit Quellenangabe gestattet.

Statistischer Bericht - L III 4 - j/20
Ergebnisse der Sächsischen Frauenförderungsstatistik
30. Juni 2020

Titel
Impressum

Inhalt

Vorbemerkungen

Tabellen

30. Juni 2011 bis 2020
1. Beschäftigte im öffentlichen Dienst nach Art des Beschäftigungsverhältnisses und Ebenen
30. Juni 2020
2. Beschäftigte im öffentlichen Dienst nach Bereichen, Geschlecht und Art des Beschäftigungsverhältnisses
3. Beschäftigte im öffentlichen Dienst nach Bereichen, Geschlecht, Umfang und Art des Beschäftigungsverhältnisses
4. Beschäftigte im öffentlichen Dienst nach Bereichen, Geschlecht, Funktionsebenen und Art des Beschäftigungsverhältnisses
5. Beamte und Arbeitnehmer im öffentlichen Dienst nach Funktionen, Geschlecht und zusammengefassten Besoldungsgruppen/Entgeltgruppen - Bereich allgemeine Behörden
6. Beamte und Arbeitnehmer im öffentlichen Dienst nach Funktionen, Geschlecht und zusammengefassten Besoldungsgruppen/Entgeltgruppen - Bereich Krankenhäuser
7. Beamte und Arbeitnehmer im öffentlichen Dienst nach Funktionen, Geschlecht und zusammengefassten Besoldungsgruppen/Entgeltgruppen - Bereich Schulen
8. Beamte und Arbeitnehmer im öffentlichen Dienst nach Funktionen, Geschlecht und zusammengefassten Besoldungsgruppen/Entgeltgruppen - Bereich Hochschulen
9. Beamte und Arbeitnehmer im öffentlichen Dienst nach Funktionen, Geschlecht und zusammengefassten Besoldungsgruppen/Entgeltgruppen - Bereich Gerichte
10. Beamte und Arbeitnehmer im öffentlichen Dienst nach Funktionen, Geschlecht und zusammengefassten Besoldungsgruppen/Entgeltgruppen - Bereich Staatsanwaltschaften
11. Beamte und Arbeitnehmer im öffentlichen Dienst nach Funktionen, Geschlecht und zusammengefassten Besoldungsgruppen/Entgeltgruppen - Bereich Justizvollzugsanstalten
12. Beamte und Arbeitnehmer im öffentlichen Dienst nach Funktionen, Geschlecht und zusammengefassten Besoldungsgruppen/Entgeltgruppen - Bereich Landkreise und Gemeinden
13. Beamte und Arbeitnehmer im öffentlichen Dienst nach Funktionen, Geschlecht und zusammengefassten Besoldungsgruppen/Entgeltgruppen - Bereich Gemeinden/Gemeindeverbände
14. Beamte und Arbeitnehmer im öffentlichen Dienst nach Funktionen, Geschlecht und zusammengefassten Besoldungsgruppen/Entgeltgruppen - Bereich Eigenbetriebe/Zweckverbände
15. Beamte und Arbeitnehmer im öffentlichen Dienst nach Funktionen, Geschlecht und zusammengefassten Besoldungsgruppen/Entgeltgruppen - Bereich Polizei
16. Arbeitnehmer im öffentlichen Dienst nach Funktionen, Geschlecht und zusammengefassten Entgeltgruppen - Bereich Sparkassen
17. Beamte und Arbeitnehmer im öffentlichen Dienst nach Funktionen, Geschlecht und zusammengefassten Besoldungsgruppen/Entgeltgruppen - Bereich sonstige öffentlich-rechtliche Einrichtungen/Sozialversicherungsträger
1. Juli 2019 bis 30. Juni 2020
18. Ausgewählte Merkmale zu Bewerbungs- und Stellenbesetzungsverfahren für Beschäftigte im öffentlichen Dienst nach Bereichen und Geschlecht
19. Neubesetzung von Stellen mit Beschäftigten im öffentlichen Dienst nach Bereichen, Geschlecht und Funktionsebenen
20. Beförderte Beamte im öffentlichen Dienst nach Bereichen, Geschlecht und zusammengefassten Besoldungsgruppen
21. Höher gruppierte/bezahlte Arbeitnehmer im öffentlichen Dienst nach Bereichen, Geschlecht und zusammengefassten Entgeltgruppen
22. Teilnehmende an Fortbildungsveranstaltungen im öffentlichen Dienst nach Bereichen, Geschlecht und ausgewählten Fortbildungsarten
23. Teilnehmende an Fortbildungsveranstaltungen im öffentlichen Dienst nach Bereichen, Geschlecht, Fortbildungsarten und Funktionsebenen

Abbildungen

1. Beschäftigte im öffentlichen Dienst des Freistaates Sachsen am 30. Juni 2011 bis 2020 nach Geschlecht und Art des Beschäftigungsverhältnisses
2. Beschäftigte im öffentlichen Dienst des Freistaates Sachsen am 30. Juni 2020 nach Funktionsebenen und Art des Beschäftigungsverhältnisses
3. Weibliche Beschäftigte im öffentlichen Dienst des Freistaates Sachsen am 30. Juni 2020 nach Funktionsebenen und Art des Beschäftigungsverhältnisses
4. Teilnehmende an Fortbildungsveranstaltungen im öffentlichen Dienst des Freistaates Sachsen vom 1. Juli 2019 bis 30. Juni 2020 nach Fortbildungsarten und Funktionsebenen
5. Teilnehmerinnen an Fortbildungsveranstaltungen im öffentlichen Dienst des Freistaates Sachsen vom 1. Juli 2019 bis 30. Juni 2020 nach Fortbildungsarten und Funktionsebenen

6. Beschäftigte im öffentlichen Dienst des Freistaates Sachsen am 30. Juni 2020 nach Bereichen und Geschlecht
7. Beförderte Beamte und höher gruppierte/bezahlte Arbeitnehmer im öffentlichen Dienst des Freistaates Sachsen vom 1. Juli 2019 bis 30. Juni 2020 nach zusammengefassten Besoldungsgruppen/Entgeltgruppen und Geschlecht

Inhalt

Vorbemerkungen

Zu den in den Vorbemerkungen enthaltenen Erläuterungen zur fachstatistischen Erhebung
incl. Definitionen gelangen Sie durch Doppelklick auf das folgende Symbol. Dadurch öffnet sich die pdf-Datei.

Vorbemerkungen

Hinweis: Falls Ihr Betriebssystem das Öffnen der eingebetteten PDF-Datei nicht unterstützt, ist dieser Inhalt in der zur Langzeitarchivierung erstellten PDF-Datei des gesamten Statistischen Berichts enthalten.
Diese ist in der gemeinsamen Publikationsdatenbank (Statistische Bibliothek) des Bundes und der Länder abgelegt.

Information
Da es sich bei der Sächsischen Frauenförderungsstatistik um eine Landesstatistik handelt, finden Sie hier keinen Link zu den bundeseinheitlichen Qualitätsberichten.

Vorbemerkungen

Diese Veröffentlichung enthält die Ergebnisse der Sächsischen Frauenförderungsstatistik 2020. Nach den gesetzlichen Bestimmungen erfassen die Dienststellen/Einrichtungen in den einzelnen Bereichen des öffentlichen Dienstes jährlich den Personalstand am Stichtag 30. Juni bzw. Angaben zu Bewerbungs- und Stellenbesetzungsverfahren, beruflichem Aufstieg und Fortbildung im Zeitraum vom 1. Juli des Vorjahres bis zum 30. Juni des Erhebungsjahres. Die Sächsische Frauenförderungstatistik ist eine Landesstatistik, die seit 1996 erhoben wird.

Bereits mit der Sächsischen Frauenförderungsstatistik 2011 änderte sich analog zur Personalstandstatistik das Konzept (Schalenkonzept) nach dem die Ergebnisse der Statistik veröffentlicht werden. Hintergrund dieser Änderungen ist der Ausgliederungsprozess von öffentlichen Aufgaben aus der Kernverwaltung der Gebietskörperschaften in rechtlich selbstständige Einrichtungen. In der Personalstandstatistik hatte dies zur Folge, dass immer mehr Einrichtungen im mittelbaren öffentlichen Dienst nachgewiesen wurden. Um die Vergleichbarkeit der Daten im Zeitverlauf zu verbessern, ist eine Integration dieser Einheiten notwendig. Eine Untergliederung des öffentlichen Dienstes in unmittelbaren und mittelbaren öffentlichen Dienst wird nicht mehr vorgenommen. In Abstimmung mit den Finanzstatistiken wurden daher die Darstellungsbereiche überarbeitet.
Mit der Einführung des Schalenkonzepts wurde die Darstellungsweise hinsichtlich der Aufteilung auf die staatlichen Ebenen an die Konzepte der Volkswirtschaftlichen Gesamtrechnungen angepasst. Der öffentliche Dienst ist seitdem auf die **Ebenen „Landesbereich“, „Kommunaler Bereich“ und „Sozialversicherungsträger“** aufgeteilt. Die früher als „mittelbarer öffentlicher Dienst“ veröffentlichten Einrichtungen sind auf den Landesbereich und die Sozialversicherungsträger aufgegliedert.

Die Darstellung der **Beamtinnen/Beamten** (einschließlich Richterinnen/Richter) nach den Laufbahngruppen höherer, gehobener, mittlerer und einfacher Dienst entfällt ab dem Berichtsjahr 2014 auf Grund des Gesetzes zur Neuordnung des Dienst-, Besoldungs- und Versorgungsrechts im Freistaat Sachsen vom 18. Dezember 2013 (**Sächsisches Dienstrechtsneuordnungsgesetz**). Diese Bediensteten sind entsprechend ihrer Einstufung in der jeweiligen beamtenrechtlichen Besoldungsgruppe am Erhebungsstichtag nach zusammengefassten Besoldungsgruppen zu erfassen.

Die Tariflandschaft im öffentlichen Dienst hat sich mit der Einführung des **TVöD und des TV-L** grundlegend gewandelt. Dies hatte zur Folge, dass Einstufungen im **Arbeitnehmerbereich** nicht intertemporär vergleichbar sind, keine Laufbahngruppenzuordnung für Arbeitnehmer mehr möglich ist und die Unterscheidung zwischen Arbeitern und Angestellten entfallen ist.
Der Tarifvertrag für den öffentlichen Dienst (TVöD – bezeichnet mehrere Tarifverträge für die Beschäftigten bei Einrichtungen der öffentlichen Verwaltung) und der Tarifvertrag für den öffentlichen Dienst des Landes (TV-L) gelten als Haupttarifwerke bei den öffentlichen Arbeitgebern. Des Weiteren kommen noch andere Tarifwerke zur Anwendung, die – soweit wie möglich – den TVöD/TV-L zuzuordnen bzw. anzulehnen sind.
Ab dem 1. Januar 2017 gilt für den **Bereich der VKA** (Vereinigung der kommunalen Arbeitgeberverbände) eine leicht veränderte Entgelttabelle. Die Unterteilung der Entgeltgruppe 9 in eine sogenannte "kleine" Entgeltgruppe 9 mit verlängerten Stufenlaufzeiten sowie einer Endstufe 5 (statt regulärer Endstufe 6) und eine sogenannte "große" Entgeltgruppe 9 mit regulären Stufenlaufzeiten in den Stufen 1 bis 5 entfällt. Die bisherige **Entgeltgruppe 9** wurde in 3 Entgeltgruppen, die **E 9a, E 9b und E 9c, aufgespalten**.
Diese Aufteilung führt ab der Erhebung 2017 bei der Zuordnung der Beschäftigten nach zusammengefassten Entgeltgruppen zu folgenden Änderungen. Die neuen Entgeltgruppen **E 9c und E 9b** TVöD-VKA sind der Entgeltgruppe 9 zugeordnet und unter den zusammengefassten Entgeltgruppen E 12 bis E 9 erfasst. Die neue Entgeltgruppe **E 9a** TVöD-VKA ist den bisherigen zusammengefassten Entgeltgruppen E 8 bis E 5 zugeordnet und somit unter den neu definierten zusammengefassten Entgeltgruppen E 9a bis E 5 enthalten.
Im Ergebnis der Tarifeinigung der **Tarifvertragsparteien des öffentlichen Dienstes der Länder** vom 2. März 2019 wurde eine Anhebung der Tabellenentgelte in drei Schritten, d. h. rückwirkend ab dem 1. Januar 2019 bis zum 1. Januar 2021, vereinbart. Die **Entgeltgruppe 9** wird in 2 neue Entgeltgruppen, die **E 9a und E 9b, aufgeteilt**.
Die Zuordnung der Beschäftigten in der bisherigen E 9 erfolgt nach E 9a und E 9b erstmalig in der Sächsischen Frauenförderungsstatistik zum 30. Juni 2020. Ab diesem Zeitpunkt ist die neue Entgeltgruppe E 9a in den zusammengefassten Entgeltgruppen E 9a bis E 5 enthalten und die Entgeltgruppe E 9b den zusammengefassten Entgeltgruppen E 12 bis 9b; 9c zugeordnet.

Arbeitnehmerinnen/Arbeitnehmer im öffentlichen Dienst, für die die Tarifwerke TVöD bzw. TV-L gelten, sind entsprechend ihrer Entgeltgruppe am Erhebungsstichtag den jeweiligen zusammengefassten Entgeltgruppen zugeordnet.
Arbeitnehmer/-innen, die nach hieran angelehnten Tarifverträgen bzw. die weiterhin nach BAT/MTArb (z. B. BAT-AOK Neu) bezahlt werden oder für die Tarifverträge zur Anwendung kommen, deren Bezügetabellen ähnlich wie im TVöD aufgebaut sind, sind für Zwecke dieser Statistik den Einstufungen der Haupttarifwerke analog zugeordnet. Diese Arbeitnehmer/-innen sind ebenfalls in den zusammengefassten Entgeltgruppen des TVöD/TV-L enthalten.
Darüber hinaus gibt es die Gruppe der **Sonstigen Arbeitnehmer/-innen** (Nicht Tarif-Anwender/-innen). Dazu zählen alle Beschäftigten in Dienststellen/Einrichtungen, die nach einem eigenen bzw. anderen Tarifvertrag entlohnt werden und somit eine Zuordnung zu den Haupttarifwerken nicht möglich ist. Ebenfalls enthalten sind Arbeitnehmer in einzelvertraglichen Beschäftigungsverhältnissen und Dienstordnungsangestellte der Sozialversicherungsträger.

Rechtsgrundlagen

- Gesetz zur Förderung von Frauen und der Vereinbarkeit von Familie und Beruf im öffentlichen Dienst im Freistaat Sachsen (Sächsisches Frauenförderungsgesetz – SächsFFG) vom 31. März 1994 (SächsGVBl. S. 684), zuletzt geändert durch Artikel 26 des Gesetzes vom 18. Dezember 2013 (SächsGVBl. S. 970),

- Zweite Verordnung des Sächsischen Staatsministeriums für Soziales zur Änderung der Sächsischen Frauenförderungsstatistikverordnung (SächsFFStatVO) vom 24. Juli 2006 (SächsGVBl. S. 456, 457),
- Verwaltungsvorschrift des Sächsischen Staatsministeriums für Soziales und Verbraucherschutz zu den Erhebungsvordrucken der Sächsischen Frauenförderungsstatistik (VwV Erhebungsvordrucke – Frauenförderungsstatistik) vom 23. August 2006 (SächsABl. S. 801), zuletzt geändert durch Verwaltungsvorschrift vom 28. Juni 2010 (SächsABl. S. 1027), zuletzt enthalten in der Verwaltungsvorschrift vom 9. Dezember 2021 (SächsABl. SDr. S. S 199).

Grundgesamtheit
Zum Personalstand zählen alle Beschäftigten, die am Stichtag in einem unmittelbaren Dienst- oder Arbeitsvertragsverhältnis zu einer berichtspflichtigen Dienststelle/Einrichtung stehen und in der Regel Gehalt oder Entgelt aus Haushaltsmitteln dieser Stelle beziehen oder aus Drittmitteln finanziert werden. Hierzu gehören neben den Dauerbeschäftigten auch die Beschäftigten in Ausbildung und die Beschäftigten mit Zeitvertrag (einschließlich der Arbeitnehmer/-innen in einem öffentlich geförderten Arbeitsverhältnis). Ohne Bezüge beurlaubte Beschäftigte zählen ebenfalls zum Personalstand.

Kurzfristig und geringfügig Beschäftigte, Personen, die Freiwilligendienste ableisten oder „Arbeitsgelegenheiten mit Aufwandsentschädigung“ (Ein-Euro-Jobs) wahrnehmen, Bezieher/-innen von Amtsgehalt sowie Beamtinnen/Beamte auf Zeit, bei denen die Verleihung des Amtes auf einer Wahl beruht, gehören **nicht zum Personalstand**.

Zweck und Ziele der Statistik
Die Basis für die Analyse der Situation der weiblichen Beschäftigten im öffentlichen Dienst des Freistaates Sachsen bildet der in der Personalstandstatistik erhobene Personalstand. Darüber hinaus liefert die Sächsische Frauenförderungsstatistik noch weitere Angaben zum Personalstand (wie z. B. nach Funktionen und Funktionsebenen), zu Bewerbungs- und Stellenbesetzungsverfahren, beruflichem Aufstieg und Fortbildung, die im Rahmen der Personalstandstatistik nicht erhoben werden. Diese Daten werden zusammen mit den Ergebnissen der Personalstandstatistik zu einer Gesamtstatistik zusammengefasst und für den Bericht der Staatsregierung gemäß § 17 SächsFFG verwendet.
Die Ergebnisse dienen ferner als Grundlage für die Erstellung, Aktualisierung und Überprüfung der Frauenförderpläne und als Kontrollinstrument bei der Feststellung von Frauenquoten speziell in Führungs- und Leitungsfunktionen in den Bereichen des öffentlichen Dienstes. Ein weiteres grundsätzliches Anliegen dieser Statistik ist die Darstellung von Ergebnissen, die einerseits den hohen Frauenanteil im öffentlichen Dienst im Verhältnis zu anderen Wirtschaftszweigen erkennen lassen und andererseits das Aufzeigen von Defiziten hinsichtlich der Chancengleichheit von Frauen in Führungspositionen ermöglichen. Auch werden fundierte Angaben über die Berücksichtigung von Frauen bei Einstellungen, Beförderungen und Höhergruppierungen sowie der Beteiligung an Fortbildungsmaßnahmen im Berufsleben geliefert.

Die Tabellen 5 bis 17 dieser Veröffentlichung enthalten Auswertungen zu den einzelnen Bereichen des öffentlichen Dienstes.
Die Beamtinnen/Beamten und Arbeitnehmer/-innen sind nach Funktionen (entsprechend der funktionellen Gliederung des jeweiligen Bereiches), Geschlecht und zusammengefassten Besoldungsgruppen/Entgeltgruppen dargestellt.

Erläuterungen

Öffentlicher Dienst
In der Sächsischen Frauenförderungsstatistik umfasst der öffentliche Dienst das Personal aller Kernhaushalte, Sonderrechnungen und der rechtlich selbstständigen Einrichtungen in öffentlich-rechtlicher Rechtsform (siehe Übersicht).

Kernhaushalte: Alle Behörden, Gerichte, Ämter und Einrichtungen, für die in den Haushaltsplänen des Landes, der Gemeinden/Gemeindeverbände und der Sozialversicherungsträger die Ausgaben und Einnahmen brutto veranschlagt und Personalausgaben ausgewiesen werden.

Sonderrechnungen: Dieser Begriff wird in den Finanz- und Personalstatistiken als Synonym für rechtlich unselbstständige Einheiten in öffentlich-rechtlicher Rechtsform verwendet, die über eine eigene Wirtschafts-/Rechnungsführung verfügen, deren Einnahmen und Ausgaben also nicht im Kernhaushalt enthalten sind. Zu den Sonderrechnungen zählen Staatsbetriebe nach § 26 SächsHO, kommunale Eigenbetriebe sowie Krankenhäuser von Land und Gemeinden/Gemeindeverbänden.

Einrichtungen in öffentlich-rechtlicher Rechtsform:
Rechtlich selbstständige Anstalten, Körperschaften und öffentlich-rechtliche Stiftungen, die unter Landesaufsicht oder kommunaler Aufsicht stehen, einschließlich Zweckverbände aber ohne Sozialversicherungsträger. Letztere werden den Kernhaushalten zugerechnet.

Mit der Verabschiedung des Hochschulgesetzes wurden am 1. Januar 2009 alle **Öffentlichen Hochschulen** (Universitäten, Hochschulen und Fachhochschulen) ausschließlich in Körperschaften des öffentlichen Rechts umgewandelt.

Die **Medizinischen Fakultäten** Dresden und Leipzig als unselbstständige Einrichtungen der Universitäten werden ab der Erhebung 2013 im Beschäftigungsbereich der rechtlich selbstständigen öffentlich-rechtlichen Einrichtungen unter Aufsicht des Landes erfasst. Bis 2012 zählten sie zu den Staatsbetrieben nach § 26 SächsHO.

Der Zweckverband ist ein Zusammenschluss mehrerer kommunaler Gebietskörperschaften auf der Grundlage eines Gesetzes und/oder eines öffentlich-rechtlichen Vertrages zur gemeinsamen Erledigung einer bestimmten öffentlichen Aufgabe. Zweckverbände sind die bekannteste und häufigste Form interkommunaler Kooperation.

Sozialversicherungsträger unter Aufsicht des Landes: Beinhalten die Beschäftigten der gesetzlichen Krankenkasse „AOK PLUS“ (Sachsen und Thüringen, einschließlich der Pflegekassen), der gesetzlichen Unfallversicherung „Unfallkasse Sachsen“ und der gesetzlichen Rentenversicherung „Deutsche Rentenversicherung Mitteldeutschland“ (Sachsen, Sachsen-Anhalt und Thüringen).

Gemeindeverbände: Öffentlich-rechtliche Gebietskörperschaften, die im Rahmen ihres gesetzlichen Aufgabenbereiches das Recht der Selbstverwaltung (Art. 28 Abs. 2 Satz 2 GG) haben. Dazu gehören vor allem die Landkreise (Landratsämter) und Verwaltungsverbände sowie in Abhängigkeit vom Verwaltungsaufbau des Landes auch die Landschafts- und Bezirksverbände (Kommunaler Sozialverband Sachsen).

Beamtinnen und Beamte (einschließlich Richterinnen und Richter)

Bedienstete, die – auf Lebenszeit, Zeit, Probe, Widerruf – durch eine Ernennungsurkunde in das Beamtenverhältnis berufen worden sind. Bezieherinnen und Bezieher von Amtsgehalt (z. B. Ministerpräsident, Minister/-in) sowie Wahlbeamtinnen und -beamte (z. B. Landrat/-rätin, Bürgermeister/-meisterin und Beigeordnete/r) sind nicht enthalten.

Zu Richterinnen und Richtern gehören alle Berufsrichterinnen und -richter im Sinne des Deutschen Richtergesetzes (DRiG), die sowohl bei Gerichten als auch Behörden (z. B. Ministerien) tätig sind; auch zu "Richtern auf Probe" ernannte Gerichtsassessoren/-assessorinnen.

Nicht zu den Richterinnen und Richtern zählen Richter an Gemeindegerichten, Richter kraft Auftrags und Staatsanwälte, die statusgemäß Beamte/Beamtinnen sind.

Arbeitnehmerinnen und Arbeitnehmer

In einem privatrechtlichen Arbeitsvertragsverhältnis stehende Beschäftigte. Hierunter fallen Angestellte und Arbeiter, nicht aber Beamte.

Hierzu zählen auch Arbeitnehmer/-innen in Ausbildung, Arbeitnehmer/-innen mit Zeitvertrag einschließlich Arbeitnehmer/-innen in einem öffentlich geförderten Arbeitsverhältnis, Dienstordnungsangestellte der Sozialversicherungsträger einschließlich Dienstordnungsangestellte in Ausbildung und Arbeitnehmer/-innen in einzelvertraglichen Beschäftigungsverhältnissen.

Personal in Ausbildung

Beamtinnen und Beamte in Ausbildung: Bedienstete, die den vorgeschriebenen bzw. üblichen Vorbereitungsdienst ableisten (z. B. Referendare/Referendarinnen, Inspektor- und Assistentanwärter/-anwärterinnen).

Arbeitnehmerinnen und Arbeitnehmer in Ausbildung: Dazu gehören Auszubildende für Berufe nach dem Berufsbildungsgesetz (BBiG), ferner Pflegepersonal in Ausbildung, Referendare/Referendarinnen, die den Vorbereitungsdienst im Angestelltenverhältnis ableisten, Personen, die für eine Ausbildung im Beamtenverhältnis vorbereitet werden (z. B. Dienstanfänger/-anfängerinnen) und Praktikanten/Praktikantinnen mit Ausbildungsvertrag (Berufspraktikanten/-praktikantinnen im Anerkennungsjahr).

Ohne Bezüge beurlaubte Beschäftigte

Bei Beamtinnen und Beamten: Beurlaubungen für eine Tätigkeit außerhalb der Verwaltung des Dienstherrn; aus Arbeitsmarktgründen oder entsprechenden Regelungen im SächsBG; aus familiären Gründen (zur Betreuung und Pflege von Kindern oder pflegebedürftigen sonstigen Angehörigen); zur Bewerbung um oder zur Ausübung eines Mandats oder zur Inanspruchnahme von Elternzeit.

Für Richterinnen und Richter sowie Dienstordnungsangestellte gelten die entsprechenden Gesetzesregelungen.

Bei Arbeitnehmerinnen und Arbeitnehmern: Beurlaubungen zur Inanspruchnahme von Elternzeit oder Sonderurlaub unter Verzicht auf die Fortzahlung des Entgelts bei Vorliegen eines wichtigen Grundes (analoge Anwendung beamtenrechtlicher Bestimmungen in Verbindung mit § 28 TVöD/TV-L).

Umfang des Beschäftigungsverhältnisses

Vollzeitbeschäftigte: Beschäftigte, deren regelmäßige Arbeitszeit die übliche volle Wochenarbeitsstundenzahl (bei Lehrkräften die entsprechende Anzahl von Wochenlehrstunden) beträgt. Nicht enthalten sind Beschäftigte in Altersteilzeit, auch wenn sie sich in der Arbeitsphase des Blockmodells befinden.

Teilzeitbeschäftigte: Beschäftigte, deren regelmäßige Arbeitszeit weniger als die übliche volle Wochenarbeitszeit eines Vollzeitbeschäftigten beträgt (einschließlich aller Altersteilzeitbeschäftigten unabhängig vom gewählten Modell).

Altersteilzeit ermöglicht älteren Beschäftigten eine frühere Beendigung des aktiven Berufslebens (Blockmodell) oder einen gleitenden Übergang in den Ruhestand (Teilzeitmodell). Zu erheben sind alle Altersteilzeitbeschäftigten als Teilzeitbeschäftigte, unabhängig davon, welches Modell gewählt wurde und in welcher Phase sie sich befinden. Mit Auslaufen des Altersteilzeittarifvertrages im öffentlichen Dienst Ende 2009 konnte Altersteilzeit noch überwiegend mit Vollzeit- oder Teilzeitbeschäftigten, die das 55. Lebensjahr vollendet hatten, vereinbart werden. Im Jahr 2010 wurde nur für den Bereich des TVöD der Kommunen die Altersteilzeit neu geregelt.

Zusammengefasste Besoldungsgruppen/ zusammengefasste Entgeltgruppen (TVöD/TV-L)

Die Beschäftigten sind bei den einzelnen beamtenrechtlichen Besoldungsgruppen der Besoldungsordnungen gemäß des aktuellen Sächsischen Besoldungsgesetzes (SächsBesG) oder den tarifvertraglichen Entgeltgruppen des TVöD/TV-L nachgewiesen, die für die Auszahlung der Besoldung bzw. Entgelte zum Zeitpunkt des Berichtsstichtags maßgeblich waren.

Im Rahmen der Sächsischen Frauenförderungsstatistik erfolgt die Erfassung und Darstellung der Beamtinnen/Beamten nach zusammengefassten Besoldungsgruppen, die der Arbeitnehmer/-innen nach zusammengefassten Entgeltgruppen.

Arbeitnehmer/-innen, die in Anlehnung an den TVöD/TV-L bezahlt werden oder für die Tarifverträge zur Anwendung kommen, deren Bezügetabellen ähnlich wie im TVöD aufgebaut sind, sind für Zwecke dieser Statistik den Einstufungen der Haupttarifwerke analog zugeordnet. Diese Arbeitnehmer/-innen sind ebenfalls in den zusammengefassten Entgeltgruppen des TVöD/ TV-L enthalten.

Gruppierung nach Funktionen und Funktionsebenen

Für den Nachweis der Beschäftigten nach **Funktionen** ist der funktionelle Aufbau der Dienststelle/Einrichtung entsprechend dem jeweiligen Bereich im öffentlichen Dienst im Online-Formular bereits vorgegeben. Maßgeblich ist die tatsächlich ausgeübte Funktion des Beschäftigten, d. h., keine in Vertretung ausgeübte Funktion.

Um die Vergleichbarkeit der Ergebnisse nach Funktionen zu ermöglichen, wurde für 13 Bereiche des öffentlichen Dienstes (Allgemeine Behörden, Krankenhäuser, Schulen, Hochschulen, Gerichte, Staatsanwaltschaften, Justizvollzugsanstalten, Landkreise und Gemeinden – mit 10 000 und mehr Einwohnern, Gemeinden/Gemeindeverbände – mit unter 10 000 Einwohnern, Eigenbetriebe/Zweckverbände, Polizei, Sparkassen und Sonstige öffentlich-rechtliche Einrichtungen/Sozialversicherungsträger) jeweils eine für ihn gültige **funktionelle Gliederung** erarbeitet.

Darüber hinaus wurde im Rahmen der Auswertung der Daten die Möglichkeit genutzt, ein Ergebnis aus den Funktionsangaben aller berichtspflichtigen Dienststellen/Einrichtungen für folgende drei **Funktionsebenen** zu erzeugen:

- Beschäftigte mit obersten Leitungsfunktionen (Behördenleiter/-in, stellvertretende/r Behördenleiter/-in, Abteilungsleiter/-in und vergleichbare Funktionen)
- Beschäftigte mit leitenden Funktionen (Referatsleiter/-in, Referent/-in mit Leitungsfunktion und vergleichbare Funktionen)
- Sonstige Beschäftigte – ohne Leitungsfunktionen (Referent/-in ohne Leitungsfunktion, Sachbearbeiter/-in, weitere/r Mitarbeiter/-in und vergleichbare Funktionen).

Stellenausschreibungen

Stellenausschreibungen dienen zur Ermittlung von geeigneten Bewerberinnen und Bewerbern für die Besetzung eines Dienstpostens und erhöhen die Transparenz für die Besetzung freier Stellen. Stellenausschreibungen können intern (innerhalb der Dienststelle oder im Geschäftsbereich) und/oder extern (bspw. im Sächsischen Amtsblatt, im Internet, in der Fach- und/oder Tagespresse) erfolgen. Mehrfachzählungen sind somit möglich.

Neubesetzung von Stellen

Als Neubesetzung einer Stelle mit oder ohne Ausschreibungsverfahren gilt der Eintritt einer Person in ein Dienstvertrags- oder Arbeitsvertragsverhältnis zu einer Berichtsstelle oder die Neuaufnahme einer Tätigkeit durch einen Beschäftigten aus derselben oder einer anderen Dienststelle.
Rotationsmaßnahmen, andere Umsetzungen (bspw. durch die Zusammenlegung von Dienststellen), Beförderungen und Ernennungen auf Lebenszeit sind keine Neubesetzungen von Stellen. Einstellungen von Saisonbeschäftigten, Aushilfspersonal und Arbeitnehmerinnen und Arbeitnehmern, deren Arbeitsverhältnisse öffentlich gefördert werden, sind hier ebenfalls nicht enthalten.

Beförderte Beamtinnen und Beamte

Beförderung ist eine Ernennung, durch die einer Beamtin oder einem Beamten ein anderes Amt mit höherem Endgrundgehalt und anderer Amtsbezeichnung verliehen wird. Eine Beförderung liegt auch vor, wenn einer Beamtin oder einem Beamten ein anderes Amt mit höherem Endgrundgehalt, ohne dass sich die Amtsbezeichnung ändert, oder ein anderes Amt mit gleichem Endgrundgehalt und anderer Amtsbezeichnung unter gleichzeitigem Wechsel der Laufbahngruppe übertragen wird.

Höher gruppierte/bezahlte Arbeitnehmerinnen und Arbeitnehmer

Hierzu gehören die Arbeitnehmerinnen und Arbeitnehmer, denen nicht nur vorübergehend oder vertretungsweise, sondern dauerhaft eine höherwertige Tätigkeit übertragen worden ist sowie die im Rahmen einer Tätigkeitsüberprüfung dauerhaft höher gruppierten Arbeitnehmerinnen und Arbeitnehmer. Tarifanpassungen der Haupttarifwerke sind hier nicht enthalten.

Fortbildungsarten

Bei den Fortbildungsarten erfolgt eine Trennung in fachspezifische und fachübergreifende Veranstaltungen.

Als **fachspezifisch** gelten Fortbildungen, die sich auf das vom Beschäftigten wahrgenommene Sachgebiet beziehen und die in Ausbildung und Berufspraxis erworbenen Fähigkeiten, Fertigkeiten und fachlichen Kenntnisse aktualisieren und ergänzen.

Eine Fortbildungsveranstaltung ist **fachübergreifend**, wenn sie der Erhaltung und Verbesserung der für die Wahrnehmung der Dienstaufgaben erforderlichen nicht fachspezifischen Qualifikation und der Vermittlung neuer Kenntnisse, Fähigkeiten und Fertigkeiten dient, soweit diese im Verlauf der beruflichen Tätigkeiten erforderlich werden. Zur fachübergreifenden Fortbildung gehören Kenntnisse und Fähigkeiten, die für die Beschäftigten unabhängig von ihrer fachlichen Tätigkeit von Bedeutung sind, Querschnittsaufgaben, die sich in allen Bereichen der öffentlichen Verwaltung stellen sowie ressortübergreifende Fachthemen.

Mehrfachzählungen auf Grund der Teilnahme eines Beschäftigten an mehreren Fortbildungsveranstaltungen im Berichtszeitraum sind möglich. Auch Teilnehmende an kurzfristigen Fortbildungsmaßnahmen sind enthalten.

Übersicht der Ebenen und Beschäftigungsbereiche in der Sächsischen Frauenförderungsstatistik

Öffentlicher Dienst

Landesbereich

Land

11 = Kernhaushalt[1)]

12 = Sonderrechnungen ohne Krankenhäuser[2)] (Staatsbetriebe)

13 = Krankenhäuser des Landes[3)]

Einrichtungen in öffentlich-rechtlicher Rechtsform

47 = Rechtlich selbstständige öffentlich-rechtliche Einrichtungen und deren unselbstständige Einrichtungen unter Landesaufsicht - ohne Sozialversicherungsträger (Körperschaften, Anstalten und Stiftungen)

Kommunaler Bereich

Gemeinden/Gemeindeverbände

21 = Kernhaushalte[1)]

22 = Sonderrechnungen ohne Krankenhäuser[2)] (Eigenbetriebe)

23 = Krankenhäuser der Gemeinden/Gemeindeverbände[3)]

Einrichtungen in öffentlich-rechtlicher Rechtsform

24 = Zweckverbände

48 = Rechtlich selbstständige öffentlich-rechtliche Einrichtungen unter kommunaler Aufsicht (Körperschaften, Anstalten)

Sozialversicherungsträger unter Aufsicht des Landes

41 = Krankenversicherung (einschließlich Pflegekasse)

42 = Unfallversicherung

43 = Rentenversicherung

---

1) Im Haushalt brutto geführte Behörden, Gerichte, Ämter und Einrichtungen.

2) Als Sonderrechnung geführte rechtlich unselbstständige Einrichtungen.

3) Als Sonderrechnung geführte rechtlich unselbstständige Krankenhäuser.

Inhalt

1. Beschäftigte im öffentlichen Dienst nach Art des Beschäftigungsverhältnisses und Ebenen
30. Juni 2011 bis 2020

Jahr (30.06.) insgesamt = i Frauenanteil = %	Insgesamt	Beamte	Arbeit-nehmer	Beschäftigte in Ausbildung		Ohne Bezüge beurlaubte Beschäftigte	
				Beamte	Arbeit-nehmer	Beamte	Arbeit-nehmer
				Insgesamt			
2011 i	**213 550**	**32 555**	**168 950**	**1 235**	**5 953**	**883**	**3 974**
%	***65,8***	***43,2***	***69,7***	***33,4***	***67,0***	***81,8***	***88,1***
2012 i	**213 752**	**32 703**	**168 610**	**1 292**	**6 247**	**722**	**4 178**
%	***65,9***	***43,6***	***69,8***	***32,6***	***66,5***	***80,7***	***88,4***
2013 i	**213 718**	**32 610**	**168 610**	**1 292**	**6 454**	**698**	**4 054**
%	***65,8***	***43,7***	***69,6***	***32,8***	***67,8***	***77,9***	***89,0***
2014 i	**214 771**	**32 551**	**169 864**	**1 272**	**6 088**	**637**	**4 359**
%	***65,8***	***43,8***	***69,6***	***33,1***	***67,4***	***75,0***	***88,2***
2015 i	**212 205**	**32 170**	**167 455**	**1 224**	**5 970**	**658**	**4 728**
%	***65,9***	***43,7***	***69,7***	***34,2***	***67,0***	***75,5***	***88,5***
2016 i	**212 651**	**31 707**	**168 012**	**1 349**	**6 102**	**729**	**4 752**
%	***65,8***	***43,9***	***69,4***	***34,0***	***68,0***	***65,7***	***90,0***
2017 i	**213 608**	**31 673**	**169 443**	**1 524**	**5 592**	**600**	**4 776**
%	***65,4***	***43,9***	***69,0***	***33,3***	***67,2***	***75,0***	***88,7***
2018 i	**216 848**	**31 631**	**171 418**	**1 804**	**6 396**	**594**	**5 005**
%	***65,2***	***43,7***	***68,7***	***32,4***	***67,2***	***67,3***	***88,3***
2019 i	**218 586**	**36 143**	**167 014**	**3 129**	**6 565**	**930**	**4 805**
%	***64,9***	***47,7***	***68,2***	***45,4***	***66,9***	***77,5***	***88,2***
2020 i	**226 604**	**37 103**	**173 233**	**4 350**	**6 077**	**1 129**	**4 712**
%	***64,7***	***48,0***	***68,0***	***52,1***	***60,9***	***81,3***	***87,1***
				Landesbereich[1)]			
2011 i	126 907	28 800	89 922	1 143	3 597	849	2 596
%	*62,9*	*43,6*	*68,3*	*35,8*	*67,5*	*82,0*	*86,8*
2012 i	126 767	28 921	89 156	1 211	4 081	681	2 717
%	*62,8*	*44,2*	*68,1*	*34,6*	*67,6*	*80,9*	*87,2*
2013 i	126 612	28 867	88 795	1 228	4 469	664	2 589
%	*62,7*	*44,4*	*68,0*	*34,3*	*68,6*	*78,8*	*87,6*
2014 i	127 538	28 845	89 992	1 232	4 172	604	2 693
%	*62,6*	*44,6*	*67,8*	*34,0*	*67,1*	*74,7*	*86,5*
2015 i	125 512	28 485	88 348	1 150	4 023	630	2 876
%	*62,6*	*44,4*	*67,8*	*36,2*	*65,7*	*76,3*	*86,5*
2016 i	125 865	28 086	88 735	1 255	4 186	710	2 893
%	*62,6*	*44,8*	*67,5*	*36,6*	*67,4*	*65,9*	*88,9*
2017 i	125 958	28 032	89 699	1 429	3 547	571	2 680
%	*62,1*	*44,9*	*66,8*	*35,4*	*66,8*	*75,5*	*86,3*
2018 i	128 049	28 093	90 903	1 718	4 098	563	2 674
%	*61,9*	*44,8*	*66,7*	*33,9*	*67,2*	*68,4*	*86,2*
2019 i	128 235	32 630	84 965	3 017	4 105	912	2 606
%	*61,6*	*49,1*	*65,7*	*46,9*	*67,9*	*78,0*	*85,7*
2020 i	133 911	33 583	89 087	4 224	3 405	1 101	2 511
%	*61,5*	*49,6*	*65,7*	*53,3*	*55,8*	*82,4*	*83,6*
				Kommunaler Bereich[2)]			
2011 i	74 923	3 404	68 432	92	1 811	26	1 158
%	*67,8*	*37,3*	*69,1*	*3,3*	*64,6*	*69,2*	*90,0*
2012 i	75 217	3 432	68 724	81	1 695	35	1 250
%	*68,0*	*36,6*	*69,3*	*2,5*	*62,9*	*74,3*	*90,4*
2013 i	75 136	3 391	68 871	64	1 534	31	1 245
%	*68,1*	*36,1*	*69,4*	*4,7*	*63,6*	*58,1*	*91,6*
2014 i	75 244	3 364	68 949	40	1 448	26	1 417
%	*68,4*	*35,4*	*69,6*	*5,0*	*65,5*	*84,6*	*91,2*
2015 i	74 866	3 343	68 351	74	1 447	24	1 627
%	*68,6*	*35,3*	*69,8*	*2,7*	*67,6*	*58,3*	*91,3*
2016 i	75 177	3 285	68 691	94	1 468	18	1 621
%	*68,5*	*34,6*	*69,6*	-	*68,5*	*55,6*	*92,1*
2017 i	76 015	3 312	69 234	95	1 518	28	1 828
%	*68,2*	*33,0*	*69,4*	*1,1*	*66,3*	*64,3*	*91,8*
2018 i	77 239	3 216	70 070	86	1 766	29	2 072
%	*68,1*	*32,3*	*69,2*	*3,5*	*66,0*	*44,8*	*90,7*

Jahr (30.06.)	insgesamt = i Frauenanteil = %	Insgesamt	Beamte	Arbeit-nehmer	Beschäftigte in Ausbildung		Ohne Bezüge beurlaubte Beschäftigte	
					Beamte	Arbeit-nehmer	Beamte	Arbeit-nehmer
2019	i	79 074	3 205	71 832	112	1 974	16	1 935
	%	*67,8*	*31,7*	*69,0*	*4,5*	*63,7*	*56,3*	*91,2*
2020	i	81 644	3 223	73 964	126	2 205	27	2 099
	%	*67,7*	*30,5*	*68,8*	*11,9*	*66,3*	*40,7*	*91,3*
		Sozialversicherungsträger unter Aufsicht des Landes[3)]						
2011	i	11 720	351	10 596	-	545	8	220
	%	*83,9*	*59,8*	*85,1*	-	*71,9*	*100*	*93,2*
2012	i	11 768	350	10 730	-	471	6	211
	%	*86,2*	*60,6*	*87,6*	-	*69,9*	*100*	*91,0*
2013	i	11 970	352	10 944	-	451	3	220
	%	*83,9*	*61,4*	*84,9*	-	*74,3*	*100*	*91,4*
2014	i	11 989	342	10 923	-	468	7	249
	%	*83,8*	*62,3*	*84,7*	-	*75,6*	*71,4*	*90,0*
2015	i	11 827	342	10 756	-	500	4	225
	%	*83,6*	*63,2*	*84,4*	-	*75,6*	*50,0*	*93,3*
2016	i	11 609	336	10 586	-	448	1	238
	%	*83,1*	*62,5*	*84,1*	-	*72,1*	*100*	*89,5*
2017	i	11 635	329	10 510	-	527	1	268
	%	*83,0*	*62,9*	*83,9*	-	*72,7*	*100*	*91,4*
2018	i	11 560	322	10 445	-	532	2	259
	%	*82,6*	*62,4*	*83,5*	-	*72,0*	*100*	*90,7*
2019	i	11 277	308	10 217	-	486	2	264
	%	*82,0*	*62,0*	*82,9*	-	*71,4*	*50,0*	*89,8*
2020	i	11 049	297	10 182	-	467	1	102
	%	*81,4*	*62,3*	*82,4*	-	*71,5*	-	*85,3*

1) Kernhaushalt und Sonderrechnungen des Landes sowie rechtlich selbstständige öffentlich-rechtliche Einrichtungen unter Aufsicht des Landes ohne Sozialversicherungsträger.
2) Kernhaushalte (einschließlich Kommunaler Sozialverband Sachsen) und Sonderrechnungen der Gemeinden/Gemeindeverbände sowie Zweckverbände.
Ab 2015 - einschließlich des Kommunalen Versorgungsverbandes Sachsen (BB 48), bis 2014 im Landesbereich (BB 47) enthalten.
Ab 2018 - einschließlich der Sächsischen Anstalt für kommunale Datenverarbeitung (BB 48), bis 2017 im Landesbereich (BB 47) enthalten.
3) Ab 2010 - ohne IKK Sachsen; auf Grund der Fusion zur IKK classik unter Bundesaufsicht.

Inhalt

2. Beschäftigte im öffentlichen Dienst nach Bereichen, Geschlecht und Art des Beschäftigungsverhältnisses
30. Juni 2020

Bereich (funktionelle Gliederung)	insgesamt = i weiblich = w Frauenanteil = %	Insgesamt	Veränderung zum Vorjahr in %	Beamte	Arbeitnehmer	Beschäftigte in Ausbildung		Ohne Bezüge beurlaubte Beschäftigte	
						Beamte	Arbeitnehmer	Beamte	Arbeitnehmer
Insgesamt	**i**	**226 604**	***3,7***	**37 103**	**173 233**	**4 350**	**6 077**	**1 129**	**4 712**
	w	**146 659**	***3,4***	**17 815**	**117 859**	**2 265**	**3 698**	**918**	**4 104**
	%	***64,7***	***x***	***48,0***	***68,0***	***52,1***	***60,9***	***81,3***	***87,1***
Allgemeine Behörden	i	26 300	*2,9*	9 040	15 601	578	558	194	329
	w	16 092	*2,3*	5 843	9 251	302	277	151	268
	%	*61,2*	*x*	*64,6*	*59,3*	*52,2*	*49,6*	*77,8*	*81,5*
Krankenhäuser	i	23 792	*6,5*	92	20 940	-	1 761	17	982
	w	16 937	*4,1*	12	15 026	-	1 052	4	843
	%	*71,2*	*x*	*13,0*	*71,8*	-	*59,7*	*23,5*	*85,8*
Schulen	i	36 713	*10,8*	6 531	26 766	1 818	421	558	619
	w	28 264	*10,2*	4 755	20 797	1 313	316	519	564
	%	*77,0*	*x*	*72,8*	*77,7*	*72,2*	*75,1*	*93,0*	*91,1*
Hochschulen[1)]	i	19 988	*1,2*	1 702	17 517	-	192	41	536
	w	8 917	*1,1*	420	8 022	-	85	14	376
	%	*44,6*	*x*	*24,7*	*45,8*	-	*44,3*	*34,1*	*70,1*
Gerichte	i	5 342	*0,0*	3 180	1 341	218	539	51	13
	w	3 771	*0,7*	2 061	1 182	164	301	50	13
	%	*70,6*	*x*	*64,8*	*88,1*	*75,2*	*55,8*	*98,0*	*100*
Staatsanwaltschaften	i	1 073	*1,1*	712	316	-	-	39	6
	w	756	*0,8*	429	287	-	-	34	6
	%	*70,5*	*x*	*60,3*	*90,8*	-	-	*87,2*	*100*
Justizvollzugsanstalten	i	1 998	*2,4*	1 221	586	163	5	14	9
	w	731	*4,7*	323	337	50	4	8	9
	%	*36,6*	*x*	*26,5*	*57,5*	*30,7*	*80,0*	*57,1*	*100*
Landkreise/Gemeinden mit 10 000 und mehr Einwohnern	i	49 634	*2,6*	3 069	43 548	122	1 555	25	1 315
	w	33 222	*2,1*	891	30 113	13	1 014	10	1 181
	%	*66,9*	*x*	*29,0*	*69,1*	*10,7*	*65,2*	*40,0*	*89,8*
Gemeinden/Gemeindeverbände mit unter 10 000 Einwohnern	i	14 472	*3,4*	55	14 033	4	134	-	246
	w	10 835	*3,6*	34	10 458	2	98	-	243
	%	*74,9*	*x*	*61,8*	*74,5*	*50,0*	*73,1*	-	*98,8*
Eigenbetriebe/ Zweckverbände	i	11 835	*3,9*	13	11 335	-	119	-	368
	w	6 945	*4,4*	8	6 564	-	31	-	342
	%	*58,7*	*x*	*61,5*	*57,9*	-	*26,1*	-	*92,9*
Polizei	i	15 161	*1,3*	11 191	2 292	1 447	11	189	31
	w	4 684	*2,4*	2 854	1 254	421	1	128	26
	%	*30,9*	*x*	*25,5*	*54,7*	*29,1*	*9,1*	*67,7*	*83,9*
Sparkassen	i	8 180	*-3,1*	-	7 734	-	300	-	146
	w	5 856	*-4,0*	-	5 545	-	174	-	137
	%	*71,6*	*x*	-	*71,7*	-	*58,0*	-	*93,8*
Sonst. öfftl.-rechtl. Einrichtungen/ Sozialversicherungsträger	i	12 116	*-1,6*	297	11 224	-	482	1	112
	w	9 649	*-2,3*	185	9 023	-	345	-	96
	%	*79,6*	*x*	*62,3*	*80,4*	-	*71,6*	-	*85,7*

1) Ohne Hochschulkliniken - sind im Bereich "Krankenhäuser" enthalten.

Inhalt

3. Beschäftigte im öffentlichen Dienst nach Bereichen, Geschlecht, Umfang und Art des Beschäftigungsverhältnisses
30. Juni 2020

Bereich (funktionelle Gliederung)	insgesamt = i weiblich = w Frauenanteil = %	Ins-gesamt[1]	Vollzeitbeschäftigte			Teilzeitbeschäftigte[2]		
			zu-sammen	Beamte	Arbeit-nehmer	zu-sammen	Beamte	Arbeit-nehmer
Insgesamt	**i**	**220 763**	**139 027**	**34 187**	**104 840**	**81 736**	**7 266**	**74 470**
	w	**141 637**	**72 845**	**13 549**	**59 296**	**68 792**	**6 531**	**62 261**
	%	***64,2***	***52,4***	***39,6***	***56,6***	***84,2***	***89,9***	***83,6***
Allgemeine Behörden	i	25 777	17 875	6 288	11 587	7 902	3 330	4 572
	w	15 673	8 810	3 122	5 688	6 863	3 023	3 840
	%	*60,8*	*49,3*	*49,7*	*49,1*	*86,9*	*90,8*	*84,0*
Krankenhäuser	i	22 793	13 497	89	13 408	9 296	3	9 293
	w	16 090	8 279	11	8 268	7 811	1	7 810
	%	*70,6*	*61,3*	*12,4*	*61,7*	*84,0*	*33,3*	*84,0*
Schulen	i	35 536	24 332	6 789	17 543	11 204	1 560	9 644
	w	27 181	17 437	4 625	12 812	9 744	1 443	8 301
	%	*76,5*	*71,7*	*68,1*	*73,0*	*87,0*	*92,5*	*86,1*
Hochschulen[3]	i	19 411	11 687	1 656	10 031	7 724	46	7 678
	w	8 527	4 075	389	3 686	4 452	31	4 421
	%	*43,9*	*34,9*	*23,5*	*36,7*	*57,6*	*67,4*	*57,6*
Gerichte	i	5 278	4 041	2 587	1 454	1 237	811	426
	w	3 708	2 561	1 477	1 084	1 147	748	399
	%	*70,3*	*63,4*	*57,1*	*74,6*	*92,7*	*92,2*	*93,7*
Staatsanwaltschaften	i	1 028	787	554	233	241	158	83
	w	716	491	282	209	225	147	78
	%	*69,6*	*62,4*	*50,9*	*89,7*	*93,4*	*93,0*	*94,0*
Justizvollzugsanstalten	i	1 975	1 804	1 329	475	171	55	116
	w	714	575	331	244	139	42	97
	%	*36,2*	*31,9*	*24,9*	*51,4*	*81,3*	*76,4*	*83,6*
Landkreise/Gemeinden mit 10 000 und mehr Einwohnern	i	48 294	28 258	2 800	25 458	20 036	391	19 645
	w	32 031	14 470	591	13 879	17 561	313	17 248
	%	*66,3*	*51,2*	*21,1*	*54,5*	*87,6*	*80,1*	*87,8*
Gemeinden/Gemeindeverbände mit unter 10 000 Einwohnern	i	14 226	4 818	40	4 778	9 408	19	9 389
	w	10 592	2 542	19	2 523	8 050	17	8 033
	%	*74,5*	*52,8*	*47,5*	*52,8*	*85,6*	*89,5*	*85,6*
Eigenbetriebe/ Zweckverbände	i	11 467	6 204	11	6 193	5 263	2	5 261
	w	6 603	2 361	6	2 355	4 242	2	4 240
	%	*57,6*	*38,1*	*54,5*	*38,0*	*80,6*	*100*	*80,6*
Polizei	i	14 941	13 985	11 869	2 116	956	769	187
	w	4 530	3 709	2 617	1 092	821	658	163
	%	*30,3*	*26,5*	*22,0*	*51,6*	*85,9*	*85,6*	*87,2*
Sparkassen	i	8 034	4 154	-	4 154	3 880	-	3 880
	w	5 719	2 169	-	2 169	3 550	-	3 550
	%	*71,2*	*52,2*	-	*52,2*	*91,5*	-	*91,5*
Sonst. öfftl.-rechtl. Einrichtungen/ Sozialversicherungsträger	i	12 003	7 585	175	7 410	4 418	122	4 296
	w	9 553	5 366	79	5 287	4 187	106	4 081
	%	*79,6*	*70,7*	*45,1*	*71,3*	*94,8*	*86,9*	*95,0*

1) Einschließlich Beschäftigte in Ausbildung, aber außer ohne Bezüge beurlaubte Beschäftigte.
2) Einschließlich Beschäftigte in Altersteilzeit.
3) Ohne Hochschulkliniken - sind im Bereich "Krankenhäuser" enthalten.

Inhalt

4. Beschäftigte im öffentlichen Dienst nach Bereichen, Geschlecht, Funktionsebenen und Art des Beschäftigungsverhältnisses

30. Juni 2020

Bereich (funktionelle Gliederung)		Insgesamt[1]	Beschäftigte mit …						Sonstige Beschäftigte		
			obersten Leitungsfunktionen			leitenden Funktionen					
insgesamt = i weiblich = w Frauenanteil = %			zusammen	Beamte	Arbeitnehmer	zusammen	Beamte	Arbeitnehmer	zusammen	Beamte	Arbeitnehmer
Insgesamt	**i**	**210 336**	**5 418**	**2 330**	**3 088**	**46 452**	**11 027**	**35 425**	**158 466**	**23 746**	**134 720**
	w	**135 674**	**2 551**	**939**	**1 612**	**30 863**	**5 828**	**25 035**	**102 260**	**11 048**	**91 212**
	%	***64,5***	***47,1***	***40,3***	***52,2***	***66,4***	***52,9***	***70,7***	***64,5***	***46,5***	***67,7***
Allgemeine Behörden	i	24 641	470	236	234	2 449	1 411	1 038	21 722	7 393	14 329
	w	15 094	148	54	94	1 079	610	469	13 867	5 179	8 688
	%	*61,3*	*31,5*	*22,9*	*40,2*	*44,1*	*43,2*	*45,2*	*63,8*	*70,1*	*60,6*
Krankenhäuser	i	21 032	1 028	87	941	1 241	3	1 238	18 763	2	18 761
	w	15 038	366	9	357	804	2	802	13 868	1	13 867
	%	*71,5*	*35,6*	*10,3*	*37,9*	*64,8*	*66,7*	*64,8*	*73,9*	*50,0*	*73,9*
Schulen	i	33 297	2 198	1 063	1 135	29 119 [3]	5 468	23 651	1 980	-	1 980
	w	25 552	1 572	686	886	22 287	4 069	18 218	1 693	-	1 693
	%	*76,7*	*71,5*	*64,5*	*78,1*	*76,5*	*74,4*	*77,0*	*85,5*	-	*85,5*
Hochschulen[2]	i	19 219	790	699	91	2 583	944	1 639	15 846	59	15 787
	w	8 442	160	134	26	835	245	590	7 447	41	7 406
	%	*43,9*	*20,3*	*19,2*	*28,6*	*32,3*	*26,0*	*36,0*	*47,0*	*69,5*	*46,9*
Gerichte	i	4 521	98	98	-	380	368	12	4 043	2 714	1 329
	w	3 243	27	27	-	236	224	12	2 980	1 810	1 170
	%	*71,7*	*27,6*	*27,6*	-	*62,1*	*60,9*	*100*	*73,7*	*66,7*	*88,0*
Staatsanwaltschaften	i	1 028	11	11	-	117	102	15	900	599	301
	w	716	2	2	-	62	48	14	652	379	273
	%	*69,6*	*18,2*	*18,2*	-	*53,0*	*47,1*	*93,3*	*72,4*	*63,3*	*90,7*
Justizvollzugsanstalten	i	1 807	20	20	-	182	148	34	1 605	1 053	552
	w	660	6	6	-	74	58	16	580	259	321
	%	*36,5*	*30,0*	*30,0*	-	*40,7*	*39,2*	*47,1*	*36,1*	*24,6*	*58,2*
Landkreise/Gemeinden mit 10 000 und mehr Einwohnern	i	46 617	28	7	21	4 377	684	3 693	42 212	2 378	39 834
	w	31 004	12	2	10	2 514	226	2 288	28 478	663	27 815
	%	*66,5*	*42,9*	*28,6*	*47,6*	*57,4*	*33,0*	*62,0*	*67,5*	*27,9*	*69,8*
Gemeinden/Gemeindeverbände mit unter 10 000 Einwohnern	i	14 088	-	-	-	1 482	38	1 444	12 606	17	12 589
	w	10 492	-	-	-	1 048	20	1 028	9 444	14	9 430
	%	*74,5*	-	-	-	*70,7*	*52,6*	*71,2*	*74,9*	*82,4*	*74,9*
Eigenbetriebe/ Zweckverbände	i	11 348	206	2	204	941	8	933	10 201	3	10 198
	w	6 572	83	1	82	556	4	552	5 933	3	5 930
	%	*57,9*	*40,3*	*50,0*	*40,2*	*59,1*	*50,0*	*59,2*	*58,2*	*100*	*58,1*
Polizei	i	13 483	106	105	1	1 884	1 779	105	11 493	9 307	2 186
	w	4 108	18	18	-	302	282	20	3 788	2 554	1 234
	%	*30,5*	*17,0*	*17,1*	-	*16,0*	*15,9*	*19,0*	*33,0*	*27,4*	*56,5*
Sparkassen	i	7 734	350	-	350	511	-	511	6 873	-	6 873
	w	5 545	118	-	118	284	-	284	5 143	-	5 143
	%	*71,7*	*33,7*	-	*33,7*	*55,6*	-	*55,6*	*74,8*	-	*74,8*
Sonst. öfftl.-rechtl. Einrichtungen/ Sozialversicherungsträger	i	11 521	113	2	111	1 186	74	1 112	10 222	221	10 001
	w	9 208	39	-	39	782	40	742	8 387	145	8 242
	%	*79,9*	*34,5*	-	*35,1*	*65,9*	*54,1*	*66,7*	*82,0*	*65,6*	*82,4*

1) Außer Beschäftigte in Ausbildung und ohne Bezüge beurlaubte Beschäftigte.
2) Ohne Hochschulkliniken - sind im Bereich "Krankenhäuser" enthalten.
3) Einschließlich Lehrern.

Inhalt

5. Beamte und Arbeitnehmer im öffentlichen Dienst nach Funktionen, Geschlecht und zusammengefassten Besoldungsgruppen/Entgeltgruppen - Bereich allgemeine Behörden

30. Juni 2020

Funktion		Beamte					Arbeitnehmer					
			Laufbahngruppe 2		Laufbahngruppe 1			zusammengefasste Entgeltgruppen[2]				
insgesamt = i weiblich = w Frauenanteil = %		ins-gesamt[1]	B11 bis A13, R, W, C	A12 bis A9	A9 bis A6	A5 bis A4	ins-gesamt[1]	E15Ü bis E13[4]	E12 bis E9b; E9c[5]	E9a bis E5	E4 bis E1	sons-tige[3]
Insgesamt	**i**	**9 040**	**2 308**	**3 930**	**2 800**	**2**	**15 601**	**2 254**	**4 666**	**6 171**	**1 109**	**1 401**
	w	**5 843**	**1 032**	**2 590**	**2 221**	**-**	**9 251**	**1 127**	**2 776**	**3 741**	**727**	**880**
	%	***64,6***	***44,7***	***65,9***	***79,3***	**-**	***59,3***	***50,0***	***59,5***	***60,6***	***65,6***	***62,8***
Behörden-leiter/-in	i	81	80	1	-	-	34	20	-	-	-	14
	w	20	19	1	-	-	10	8	-	-	-	2
	%	*24,7*	*23,8*	*100*	-	-	*29,4*	*40,0*	-	-	-	*14,3*
Stellvertretende/r Behörden-leiter/-in	i	27	26	1	-	-	24	20	-	-	-	4
	w	8	8	-	-	-	10	8	-	-	-	2
	%	*29,6*	*30,8*	-	-	-	*41,7*	*40,0*	-	-	-	*50,0*
Abteilungs-leiter/-in	i	128	125	3	-	-	176	109	24	1	-	42
	w	26	24	2	-	-	74	43	14	1	-	16
	%	*20,3*	*19,2*	*66,7*	-	-	*42,0*	*39,4*	*58,3*	*100*	-	*38,1*
Referats-leiter/-in	i	509	481	27	1	-	326	266	35	-	-	25
	w	182	166	15	1	-	104	79	17	-	-	8
	%	*35,8*	*34,5*	*55,6*	*100*	-	*31,9*	*29,7*	*48,6*	-	-	*32,0*
Referent/-in mit Leitungs-funktion	i	154	152	2	-	-	142	118	12	-	-	12
	w	76	75	1	-	-	74	60	5	-	-	9
	%	*49,4*	*49,3*	*50,0*	-	-	*52,1*	*50,8*	*41,7*	-	-	*75,0*
Sachgebiets-leiter/-in	i	748	335	399	14	-	570	154	273	82	-	61
	w	352	186	165	1	-	291	69	151	39	-	32
	%	*47,1*	*55,5*	*41,4*	*7,1*	-	*51,1*	*44,8*	*55,3*	*47,6*	-	*52,5*
Referent/-in ohne Leitungs-funktion	i	937	822	106	9	-	2 313	1 543	117	103	1	549
	w	463	388	69	6	-	1 277	848	83	80	1	265
	%	*49,4*	*47,2*	*65,1*	*66,7*	-	*55,2*	*55,0*	*70,9*	*77,7*	*100*	*48,3*
Sachbe-arbeiter/-in	i	4 492	287	3 386	819	-	7 570	24	4 148	2 669	52	677
	w	3 071	166	2 334	571	-	5 144	12	2 487	2 073	37	535
	%	*68,4*	*57,8*	*68,9*	*69,7*	-	*68,0*	*50,0*	*60,0*	*77,7*	*71,2*	*79,0*
Weitere/r Mitarbeiter/-in	i	1 964	-	5	1 957	2	4 446	-	57	3 316	1 056	17
	w	1 645	-	3	1 642	-	2 267	-	19	1 548	689	11
	%	*83,8*	-	*60,0*	*83,9*	-	*51,0*	-	*33,3*	*46,7*	*65,2*	*64,7*

1) Funktionelle Gliederung des Bereiches allgemeine Behörden beinhaltet: Landesbehörden (Behörden und Einrichtungen des Landes), Staatsbetriebe, rechtlich unselbstständige und selbstständige öffentlich-rechtliche Stiftung(en), ausgewählte rechtlich selbstständige Anstalten und Körperschaften des öffentlichen Rechts unter Landesaufsicht und kommunaler Aufsicht.
Außer Beschäftigte in Ausbildung und ohne Bezüge beurlaubte Beschäftigte.
2) Einschließlich zugeordneter Tarifverträge.
3) Beinhaltet Tarifverträge, die nicht dem TVöD/TV-L zugeordnet wurden und Arbeitnehmer/-innen in einzelvertraglichen Beschäftigungsverhältnissen.
4) Einschließlich außertarifliche Arbeitnehmer/-innen.
5) Beinhaltet die Entgeltgruppen 9b TV-L sowie 9b und 9c TVöD-VKA.

Inhalt

6. Beamte und Arbeitnehmer im öffentlichen Dienst nach Funktionen, Geschlecht und zusammengefassten Besoldungsgruppen/Entgeltgruppen - Bereich Krankenhäuser

30. Juni 2020

Funktion		Beamte					Arbeitnehmer					
			Laufbahngruppe 2		Laufbahngruppe 1			zusammengefasste Entgeltgruppen[2]				
insgesamt = i weiblich = w Frauenanteil = %		ins-gesamt[1]	B11 bis A13, R, W, C	A12 bis A9	A9 bis A6	A5 bis A4	ins-gesamt[1]	E15Ü bis E13[4]	E12 bis E9b; E9c[5]	E9a bis E5	E4 bis E1	sons-tige[3]
Insgesamt	**i**	**92**	**92**	**-**	**-**	**-**	**20 940**	**5 549**	**3 373**	**10 286**	**1 464**	**268**
	w	**12**	**12**	**-**	**-**	**-**	**15 026**	**3 191**	**2 569**	**8 383**	**729**	**154**
	%	***13,0***	***13,0***	**-**	**-**	**-**	***71,8***	***57,5***	***76,2***	***81,5***	***49,8***	***57,5***
Krankenhaus-leitung	i	2	2	-	-	-	36	28	8	-	-	-
	w	-	-	-	-	-	18	12	6	-	-	-
	%	-	-	-	-	-	*50,0*	*42,9*	*75,0*	-	-	-
Chefarzt/-ärztin	i	60	60	-	-	-	165	162	2	-	-	1
	w	4	4	-	-	-	42	40	2	-	-	-
	%	*6,7*	*6,7*	-	-	-	*25,5*	*24,7*	*100*	-	-	-
Oberarzt/-ärztin	i	25	25	-	-	-	740	737	3	-	-	-
	w	5	5	-	-	-	297	295	2	-	-	-
	%	*20,0*	*20,0*	-	-	-	*40,1*	*40,0*	*66,7*	-	-	-
Stationsarzt/-ärztin	i	1	1	-	-	-	459	445	14	-	-	-
	w	1	1	-	-	-	249	241	8	-	-	-
	%	*100*	*100*	-	-	-	*54,2*	*54,2*	*57,1*	-	-	-
Leitende/r Stations-schwester/-pfleger	i	-	-	-	-	-	465	54	386	25	-	-
	w	-	-	-	-	-	370	34	314	22	-	-
	%	-	-	-	-	-	*79,6*	*63,0*	*81,3*	*88,0*	-	-
Bereichsleiter/-in	i	-	-	-	-	-	98	70	28	-	-	-
	w	-	-	-	-	-	50	33	17	-	-	-
	%	-	-	-	-	-	*51,0*	*47,1*	*60,7*	-	-	-
Sachgebietsleiter/-in	i	2	2	-	-	-	216	127	80	9	-	-
	w	1	1	-	-	-	133	78	48	7	-	-
	%	*50,0*	*50,0*	-	-	-	*61,6*	*61,4*	*60,0*	*77,8*	-	-
Sonstige/r Arzt/ Ärztin und Therapeut/-in	i	1	1	-	-	-	9 305	3 829	1 955	3 503	15	3
	w	-	-	-	-	-	6 939	2 400	1 603	2 926	8	2
	%	-	-	-	-	-	*74,6*	*62,7*	*82,0*	*83,5*	*53,3*	*66,7*
Gesundheits- und Krankenpfleger/-in	i	1	1	-	-	-	6 988	97	889	5 951	50	1
	w	1	1	-	-	-	5 617	58	565	4 961	32	1
	%	*100*	*100*	-	-	-	*80,4*	*59,8*	*63,6*	*83,4*	*64,0*	*100*
Weitere/r Mitarbeiter/-in	i	-	-	-	-	-	2 468	-	8	798	1 399	263
	w	-	-	-	-	-	1 311	-	4	467	689	151
	%	-	-	-	-	-	*53,1*	-	*50,0*	*58,5*	*49,2*	*57,4*

1) Funktionelle Gliederung des Bereiches Krankenhäuser beinhaltet: Landeskrankenhäuser, Sozialeinrichtung (Heim) und Medizinische Versorgungszentren des Landes, Medizinische Fakultäten der Universitäten Dresden und Leipzig (rechtlich unselbstständige Einrichtungen der Universitäten), Universitätskliniken (rechtlich selbstständige Anstalten des öffentlichen Rechts) und kommunale Krankenhäuser.
Außer Beschäftigte in Ausbildung und ohne Bezüge beurlaubte Beschäftigte.
2) Einschließlich zugeordneter Tarifverträge.
3) Arbeitnehmer/-innen in einzelvertraglichen Beschäftigungsverhältnissen.
4) Einschließlich außertarifliche Arbeitnehmer/-innen.
5) Beinhaltet die Entgeltgruppen 9b TV-L sowie 9b und 9c TVöD-VKA.

Inhalt

7. Beamte und Arbeitnehmer im öffentlichen Dienst nach Funktionen, Geschlecht und zusammengefassten Besoldungsgruppen/Entgeltgruppen - Bereich Schulen

30. Juni 2020

Funktion		Beamte					Arbeitnehmer					
			Laufbahngruppe 2		Laufbahngruppe 1			zusammengefasste Entgeltgruppen				
insgesamt = i weiblich = w Frauenanteil = %		ins-gesamt[1]	B11 bis A13, R, W, C	A12 bis A9	A9 bis A6	A5 bis A4	ins-gesamt[1]	E15Ü bis E13[2]	E12 bis E9b	E9a bis E5	E4 bis E1	sons-tige
Insgesamt	**i**	**6 531**	**6 528**	**3**	**-**	**-**	**26 766**	**20 882**	**5 384**	**349**	**12**	**139**
	w	**4 755**	**4 754**	**1**	**-**	**-**	**20 797**	**16 835**	**3 555**	**287**	**9**	**111**
	%	***72,8***	***72,8***	***33,3***	**-**	**-**	***77,7***	***80,6***	***66,0***	***82,2***	***75,0***	***79,9***
Schulleiter/-in	i	711	711	-	-	-	590	588	2	-	-	-
	w	454	454	-	-	-	457	455	2	-	-	-
	%	*63,9*	*63,9*	-	-	-	*77,5*	*77,4*	*100*	-	-	-
Stellvertretende/r Schulleiter/-in	i	352	352	-	-	-	545	542	3	-	-	-
	w	232	232	-	-	-	429	426	3	-	-	-
	%	*65,9*	*65,9*	-	-	-	*78,7*	*78,6*	*100*	-	-	-
Lehrer/-in	i	5 468	5 465	3	-	-	23 583	18 974	4 604	5	-	-
	w	4 069	4 068	1	-	-	18 161	15 227	2 931	3	-	-
	%	*74,4*	*74,4*	*33,3*	-	-	*77,0*	*80,3*	*63,7*	*60,0*	-	-
Verwaltungs-leiter/-in	i	-	-	-	-	-	4	-	4	-	-	-
	w	-	-	-	-	-	2	-	2	-	-	-
	%	-	-	-	-	-	*50,0*	-	*50,0*	-	-	-
Erzieher/-in	i	-	-	-	-	-	64	-	9	55	-	-
	w	-	-	-	-	-	55	-	8	47	-	-
	%	-	-	-	-	-	*85,9*	-	*88,9*	*85,5*	-	-
(Sonstige) Pädago-gische Fachkraft im Unterricht	i	-	-	-	-	-	765	16	489	235	3	22
	w	-	-	-	-	-	643	15	403	202	3	20
	%	-	-	-	-	-	*84,1*	*93,8*	*82,4*	*86,0*	*100*	*90,9*
Bibliothekar/-in	i	-	-	-	-	-	188	-	69	10	-	109
	w	-	-	-	-	-	151	-	57	4	-	90
	%	-	-	-	-	-	*80,3*	-	*82,6*	*40,0*	-	*82,6*
Weitere/r Mitarbeiter/-in	i	-	-	-	-	-	1 027	762	204	44	9	8
	w	-	-	-	-	-	899	712	149	31	6	1
	%	-	-	-	-	-	*87,5*	*93,4*	*73,0*	*70,5*	*66,7*	*12,5*

1) Funktionelle Gliederung des Bereiches Schulen beinhaltet: Öffentliche Grundschulen, Öffentliche weiterführende allgemein bildende Schulen (Oberschulen - einschließlich Abendschulen und Gymnasien - einschließlich Abendschulen und Kollegs), Öffentliche berufliche Schulen, Öffentliche Sonderschulen/Förderschulen des allgemein bildenden Bereichs und Spezialschulen in Landesträgerschaft.
Außer Beschäftigte in Ausbildung und ohne Bezüge beurlaubte Beschäftigte.
2) Einschließlich außertarifliche Arbeitnehmer/-innen, sofern vorhanden.

Inhalt

8. Beamte und Arbeitnehmer im öffentlichen Dienst nach Funktionen, Geschlecht und zusammengefassten Besoldungsgruppen/Entgeltgruppen - Bereich Hochschulen

30. Juni 2020

Funktion		Beamte					Arbeitnehmer					
			Laufbahngruppe 2		Laufbahngruppe 1			zusammengefasste Entgeltgruppen				
insgesamt = i weiblich = w Frauenanteil = %		ins-gesamt[1)]	B11 bis A13, R, W, C	A12 bis A9	A9 bis A6	A5 bis A4	ins-gesamt[1)]	E15Ü bis E13[3)]	E12 bis E9b	E9a bis E5	E4 bis E1	sons-tige[2)]
Insgesamt	**i**	**1 702**	**1 658**	**27**	**17**	**-**	**17 517**	**9 825**	**3 185**	**3 270**	**148**	**1 089**
	w	**420**	**382**	**22**	**16**	**-**	**8 022**	**3 654**	**1 616**	**2 182**	**62**	**508**
	%	***24,7***	***23,0***	***81,5***	***94,1***	**-**	***45,8***	***37,2***	***50,7***	***66,7***	***41,9***	***46,6***
Rektor/-in	i	20	20	-	-	-	10	10	-	-	-	-
	w	8	8	-	-	-	4	4	-	-	-	-
	%	*40,0*	*40,0*	-	-	-	*40,0*	*40,0*	-	-	-	-
Prorektor/-in	i	28	28	-	-	-	7	7	-	-	-	-
	w	5	5	-	-	-	3	3	-	-	-	-
	%	*17,9*	*17,9*	-	-	-	*42,9*	*42,9*	-	-	-	-
Professor/-in und Dozent/-in mit Aufsichts- und Leitungsfunktion	i	651	651	-	-	-	74	74	-	-	-	-
	w	121	121	-	-	-	19	19	-	-	-	-
	%	*18,6*	*18,6*	-	-	-	*25,7*	*25,7*	-	-	-	-
Professor/-in	i	876	876	-	-	-	358	350	6	-	-	2
	w	216	216	-	-	-	109	107	2	-	-	-
	%	*24,7*	*24,7*	-	-	-	*30,4*	*30,6*	*33,3*	-	-	-
Dozent/-in mit Leitungs-funktion	i	1	1	-	-	-	48	46	2	-	-	-
	w	-	-	-	-	-	16	14	2	-	-	-
	%	-	-	-	-	-	*33,3*	*30,4*	*100*	-	-	-
Wissenschaftliche/r und künstlerische/r Mitarbeiter/-in mit Leitungsfunktion	i	47	47	-	-	-	967	912	-	-	-	55
	w	18	18	-	-	-	321	303	-	-	-	18
	%	*38,3*	*38,3*	-	-	-	*33,2*	*33,2*	-	-	-	*32,7*
Sachgebiets-leiter/-in	i	20	11	8	1	-	266	126	137	3	-	-
	w	11	6	5	-	-	144	66	77	1	-	-
	%	*55,0*	*54,5*	*62,5*	-	-	*54,1*	*52,4*	*56,2*	*33,3*	-	-
Mitarbeiter/-in für lehrbezogene Aufgaben	i	24	22	2	-	-	10 038	8 030	1 399	594	4	11
	w	8	7	1	-	-	3 728	2 974	487	259	3	5
	%	*33,3*	*31,8*	*50,0*	-	-	*37,1*	*37,0*	*34,8*	*43,6*	*75,0*	*45,5*
Sachbe-arbeiter/-in	i	35	2	17	16	-	3 999	268	1 607	2 087	37	-
	w	33	1	16	16	-	2 854	163	1 023	1 647	21	-
	%	*94,3*	*50,0*	*94,1*	*100*	-	*71,4*	*60,8*	*63,7*	*78,9*	*56,8*	-
Weitere/r Mitarbeiter/-in	i	-	-	-	-	-	1 750	2	34	586	107	1 021
	w	-	-	-	-	-	824	1	25	275	38	485
	%	-	-	-	-	-	*47,1*	*50,0*	*73,5*	*46,9*	*35,5*	*47,5*

1) Funktionelle Gliederung des Bereiches Hochschulen beinhaltet: Öffentliche Hochschulen (Universitäten - ohne Medizinische Fakultäten, Hochschulen, Fachhochschulen) und Berufsakademie Sachsen.
Außer Beschäftigte in Ausbildung und ohne Bezüge beurlaubte Beschäftigte.
2) Arbeitnehmer/-innen in einzelvertraglichen Beschäftigungsverhältnissen (betrifft überwiegend wissenschaftliche und studentische Hilfskräfte).
3) Einschließlich außertarifliche Arbeitnehmer/-innen.

Inhalt

9. Beamte und Arbeitnehmer im öffentlichen Dienst nach Funktionen, Geschlecht und zusammengefassten Besoldungsgruppen/Entgeltgruppen - Bereich Gerichte

30. Juni 2020

Funktion		Beamte					Arbeitnehmer					
			Laufbahngruppe 2		Laufbahngruppe 1			zusammengefasste Entgeltgruppen				
insgesamt = i weiblich = w Frauenanteil = %		ins-gesamt[1)]	B11 bis A13, R, W, C	A12 bis A9	A9 bis A6	A5 bis A4	ins-gesamt[1)]	E15Ü bis E13	E12 bis E9b	E9a bis E5	E4 bis E1	sons-tige
Insgesamt	**i**	**3 180**	**1 033**	**810**	**1 084**	**253**	**1 341**	**-**	**153**	**1 041**	**147**	**-**
	w	**2 061**	**465**	**690**	**850**	**56**	**1 182**	**-**	**108**	**1 011**	**63**	**-**
	%	***64,8***	***45,0***	***85,2***	***78,4***	**22**	***88,1***	**-**	***70,6***	***97,1***	***42,9***	**-**
Präsident/-in	i	45	45	-	-	-	-	-	-	-	-	-
	w	10	10	-	-	-	-	-	-	-	-	-
	%	*22,2*	*22,2*	-	-	-	-	-	-	-	-	-
Vizepräsi-dent/-in	i	53	53	-	-	-	-	-	-	-	-	-
	w	17	17	-	-	-	-	-	-	-	-	-
	%	*32,1*	*32,1*	-	-	-	-	-	-	-	-	-
Vorsitzende/r Richter/-in	i	153	153	-	-	-	-	-	-	-	-	-
	w	49	49	-	-	-	-	-	-	-	-	-
	%	*32,0*	*32,0*	-	-	-	-	-	-	-	-	-
Geschäfts-leiter/-in	i	90	22	68	-	-	2	-	2	-	-	-
	w	66	13	53	-	-	2	-	2	-	-	-
	%	*73,3*	*59,1*	*77,9*	-	-	*100*	-	*100*	-	-	-
Bezirks-revisor/-in	i	22	1	21	-	-	-	-	-	-	-	-
	w	17	1	16	-	-	-	-	-	-	-	-
	%	*77,3*	*100*	*76,2*	-	-	-	-	-	-	-	-
Rechtspfleger/-in mit Leitungs-funktion	i	103	1	101	-	1	10	-	10	-	-	-
	w	92	1	91	-	-	10	-	10	-	-	-
	%	*89,3*	*100*	*90,1*	-	-	*100*	-	*100*	-	-	-
Richter/-in ohne Leitungs-funktion	i	1 369	758	611	-	-	139	-	137	2	-	-
	w	898	374	524	-	-	95	-	93	2	-	-
	%	*65,6*	*49,3*	*85,8*	-	-	*68,3*	-	*67,9*	*100*	-	-
Urkundsbeamter/-beamtin	i	1 070	-	9	1 061	-	996	-	3	988	5	-
	w	853	-	6	847	-	971	-	2	964	5	-
	%	*79,7*	-	*66,7*	*79,8*	-	*97,5*	-	*66,7*	*97,6*	*100*	-
Weitere/r Mitarbeiter/-in	i	275	-	-	23	252	194	-	1	51	142	-
	w	59	-	-	3	56	104	-	1	45	58	-
	%	*21,5*	-	-	*13,0*	*22,2*	*53,6*	-	*100*	*88,2*	*40,8*	-

1) Funktionelle Gliederung des Bereiches Gerichte beinhaltet: Verwaltungs-, Arbeits-, Sozialgerichte, Finanzgericht und Ordentliche Gerichte (Oberlandesgericht, Land- und Amtsgerichte).
Außer Beschäftigte in Ausbildung und ohne Bezüge beurlaubte Beschäftigte.

Inhalt

10. Beamte und Arbeitnehmer im öffentlichen Dienst nach Funktionen, Geschlecht und zusammengefassten Besoldungsgruppen/Entgeltgruppen - Bereich Staatsanwaltschaften

30. Juni 2020

Funktion		Beamte					Arbeitnehmer					
			Laufbahngruppe 2		Laufbahngruppe 1			zusammengefasste Entgeltgruppen				
insgesamt = i weiblich = w Frauenanteil = %		ins-gesamt[1)]	B11 bis A13, R, W, C	A12 bis A9	A9 bis A6	A5 bis A4	ins-gesamt[1)]	E15Ü bis E13	E12 bis E9b	E9a bis E5	E4 bis E1	sons-tige
Insgesamt	**i**	**712**	**405**	**117**	**172**	**18**	**316**	**-**	**13**	**285**	**18**	**-**
	w	**429**	**191**	**92**	**143**	**3**	**287**	**-**	**7**	**274**	**6**	**-**
	%	***60,3***	***47,2***	***78,6***	***83,1***	***16,7***	***90,8***	**-**	***53,8***	***96,1***	***33,3***	**-**
Behörden-	i	6	6	-	-	-	-	-	-	-	-	-
leiter/-in	w	1	1	-	-	-	-	-	-	-	-	-
	%	*16,7*	*16,7*	-	-	-	-	-	-	-	-	-
Stellvertretende/r	i	5	5	-	-	-	-	-	-	-	-	-
Behörden-	w	1	1	-	-	-	-	-	-	-	-	-
leiter/-in	%	*20,0*	*20,0*	-	-	-	-	-	-	-	-	-
Abteilungs-	i	46	46	-	-	-	-	-	-	-	-	-
leiter/-in	w	13	13	-	-	-	-	-	-	-	-	-
	%	*28,3*	*28,3*	-	-	-	-	-	-	-	-	-
Geschäfts-	i	6	3	3	-	-	-	-	-	-	-	-
leiter/-in	w	5	2	3	-	-	-	-	-	-	-	-
	%	*83,3*	*66,7*	*100*	-	-	-	-	-	-	-	-
Dezernent/-in	i	39	15	1	21	2	15	-	-	15	-	-
mit Leitungs-	w	23	5	1	17	-	14	-	-	14	-	-
funktion	%	*59,0*	*33,3*	*100*	*81,0*	-	*93,3*	-	-	*93,3*	-	-
Rechtspfleger/-in	i	11	-	11	-	-	-	-	-	-	-	-
mit Leitungs-	w	7	-	7	-	-	-	-	-	-	-	-
funktion	%	*63,6*	-	*63,6*	-	-	-	-	-	-	-	-
Dezernent/-in	i	432	330	102	-	-	44	-	12	32	-	-
ohne Leitungs-	w	250	169	81	-	-	38	-	7	31	-	-
funktion	%	*57,9*	*51,2*	*79,4*	-	-	*86,4*	-	*58,3*	*96,9*	-	-
Sachbe-	i	150	-	-	150	-	231	-	1	230	-	-
arbeiter/-in	w	126	-	-	126	-	222	-	-	222	-	-
	%	*84,0*	-	-	*84,0*	-	*96,1*	-	-	*96,5*	-	-
Weitere/r	i	17	-	-	1	16	26	-	-	8	18	-
Mitarbeiter/-in	w	3	-	-	-	3	13	-	-	7	6	-
	%	*17,6*	-	-	-	*18,8*	*50,0*	-	-	*87,5*	*33,3*	-

1) Außer Beschäftigte in Ausbildung und ohne Bezüge beurlaubte Beschäftigte.

Inhalt

11. Beamte und Arbeitnehmer im öffenltichen Dienst nach Funktionen, Geschlecht und zusammengefassten Besoldungsgruppen/Entgeltgruppen - Bereich Justizvollzugsanstalten

30. Juni 2020

Funktion		Beamte					Arbeitnehmer					
			Laufbahngruppe 2		Laufbahngruppe 1			zusammengefasste Entgeltgruppen				
insgesamt = i weiblich = w Frauenanteil = %		ins-gesamt[1)]	B11 bis A13, R, W, C	A12 bis A9	A9 bis A6	A5 bis A4	ins-gesamt[1)]	E15Ü bis E13[2)]	E12 bis E9b	E9a bis E5	E4 bis E1	sons-tige
Insgesamt	**i**	**1 221**	**40**	**39**	**1 142**	**-**	**586**	**88**	**113**	**373**	**12**	**-**
	w	**323**	**17**	**21**	**285**	**-**	**337**	**60**	**79**	**192**	**6**	**-**
	%	***26,5***	***42,5***	***53,8***	***25,0***	**-**	***57,5***	***68,2***	***69,9***	***51,5***	***50,0***	**-**
Anstalts-	i	9	9	-	-	-	-	-	-	-	-	-
leiter/-in	w	1	1	-	-	-	-	-	-	-	-	-
	%	*11,1*	*11,1*	-	-	-	-	-	-	-	-	-
Stellvertretende/r	i	11	10	1	-	-	-	-	-	-	-	-
Anstalts-	w	5	5	-	-	-	-	-	-	-	-	-
leiter/-in	%	*45,5*	*50,0*	-	-	-	-	-	-	-	-	-
Abteilungs-	i	30	6	12	12	-	4	4	-	-	-	-
leiter/-in	w	12	4	6	2	-	2	2	-	-	-	-
	%	*40,0*	*66,7*	*50,0*	*16,7*	-	*50,0*	*50,0*	-	-	-	-
Referats-	i	38	3	9	26	-	-	-	-	-	-	-
leiter/-in	w	14	2	5	7	-	-	-	-	-	-	-
	%	*36,8*	*66,7*	*55,6*	*26,9*	-	-	-	-	-	-	-
Sachgebiets-	i	35	1	8	26	-	29	-	8	21	-	-
leiter/-in	w	20	1	5	14	-	13	-	3	10	-	-
	%	*57,1*	*100*	*62,5*	*53,8*	-	*44,8*	-	*37,5*	*47,6*	-	-
Gruppen-	i	45	5	-	40	-	1	-	-	1	-	-
leiter/-in	w	12	-	-	12	-	1	-	-	1	-	-
	%	*26,7*	-	-	*30,0*	-	*100*	-	-	*100*	-	-
Referent/-in	i	16	6	9	1	-	182	82	100	-	-	-
ohne Leitungs-	w	9	4	5	-	-	129	57	72	-	-	-
funktion	%	*56,3*	*66,7*	*55,6*	-	-	*70,9*	*69,5*	*72,0*	-	-	-
Sachbe-	i	1 035	-	-	1 035	-	359	2	5	351	1	-
arbeiter/-in	w	248	-	-	248	-	187	1	4	181	1	-
	%	*24,0*	-	-	*24,0*	-	*52,1*	*50,0*	*80,0*	*51,6*	*100*	-
Weitere/r	i	2	-	-	2	-	11	-	-	-	11	-
Mitarbeiter/-in	w	2	-	-	2	-	5	-	-	-	5	-
	%	*100*	-	-	*100*	-	*45,5*	-	-	-	*45,5*	-

1) Funktionelle Gliederung des Bereiches Justizvollzugsanstalten beinhaltet: Justizvollzugsanstalten und Justizvollzugskrankenhaus. Außer Beschäftigte in Ausbildung und ohne Bezüge beurlaubte Beschäftigte.

2) Einschließlich außertarifliche Arbeitnehmer/-innen, sofern vorhanden.

Inhalt

12. Beamte und Arbeitnehmer im öffentlichen Dienst nach Funktionen, Geschlecht und zusammengefassten Besoldungsgruppen/Entgeltgruppen - Bereich Landkreise und Gemeinden

30. Juni 2020

Funktion		Beamte					Arbeitnehmer					
insgesamt = i		ins-gesamt[1]	Laufbahngruppe 2		Laufbahngruppe 1		ins-gesamt[1]	zusammengefasste Entgeltgruppen[2]				sons-tige[3]
weiblich = w			B11 bis A13	A12 bis A9	A9 bis A6	A5 bis A4		E15Ü bis E13[4]	E12 bis E9b; E9c	E9a bis E5	E4 bis E1	
Frauenanteil = %												
Insgesamt	**i**	**3 069**	**399**	**862**	**1 805**	**3**	**43 548**	**1 577**	**13 949**	**25 381**	**2 197**	**444**
	w	**891**	**172**	**428**	**289**	**2**	**30 113**	**878**	**9 640**	**18 455**	**948**	**192**
	%	***29,0***	***43,1***	***49,7***	***16,0***	***66,7***	***69,1***	***55,7***	***69,1***	***72,7***	***43,1***	***43,2***
Dezernent/-in	i	7	7	-	-	-	21	14	7	-	-	-
	w	2	2	-	-	-	10	4	6	-	-	-
	%	*28,6*	*28,6*	-	-	-	*47,6*	*28,6*	*85,7*	-	-	-
Amtsleiter/-in	i	113	99	14	-	-	502	282	201	-	-	19
	w	50	42	8	-	-	237	123	110	-	-	4
	%	*44,2*	*42,4*	*57,1*	-	-	*47,2*	*43,6*	*54,7*	-	-	*21,1*
Abteilungs-leiter/-in	i	117	85	32	-	-	403	199	193	7	1	3
	w	47	30	17	-	-	216	98	111	5	1	1
	%	*40,2*	*35,3*	*53,1*	-	-	*53,6*	*49,2*	*57,5*	*71,4*	*100*	*33,3*
Sachgebiets-leiter/-in	i	454	108	201	145	-	2 788	335	2 185	257	3	8
	w	129	42	77	10	-	1 835	182	1 507	142	2	2
	%	*28,4*	*38,9*	*38,3*	*6,9*	-	*65,8*	*54,3*	*69,0*	*55,3*	*66,7*	*25,0*
Sachbe-arbeiter/-in	i	2 171	100	615	1 453	3	34 689	747	11 345	21 911	282	404
	w	659	56	326	275	2	26 140	471	7 898	17 402	187	182
	%	*30,4*	*56,0*	*53,0*	*18,9*	*66,7*	*75,4*	*63,1*	*69,6*	*79,4*	*66,3*	*45,0*
Weitere/r Mitarbeiter/-in	i	207	-	-	207	-	5 145	-	18	3 206	1 911	10
	w	4	-	-	4	-	1 675	-	8	906	758	3
	%	*1,9*	-	-	*1,9*	-	*32,6*	-	*44,4*	*28,3*	*39,7*	-

1) Funktionelle Gliederung des Bereiches Landkreise und Gemeinden beinhaltet: Landkreise (Landratsämter), Kreisfreie Städte und Gemeinden mit 10 000 und mehr Einwohnern.
Außer Beschäftigte in Ausbildung und ohne Bezüge beurlaubte Beschäftigte.
2) Einschließlich zugeordneter Tarifverträge.
3) Arbeitnehmer/-innen in einzelvertraglichen Beschäftigungsverhältnissen.
4) Einschließlich außertarifliche Arbeitnehmer/-innen.

Inhalt

13. Beamte und Arbeitnehmer im öffentlichen Dienst nach Funktionen, Geschlecht und zusammengefassten Besoldungsgruppen/Entgeltgruppen - Bereich Gemeinden/Gemeindeverbände

30. Juni 2020

Funktion		Beamte					Arbeitnehmer					
insgesamt = i weiblich = w Frauenanteil = %		ins-gesamt[1]	Laufbahngruppe 2 B11 bis A13	Laufbahngruppe 2 A12 bis A9	Laufbahngruppe 1 A9 bis A6	Laufbahngruppe 1 A5 bis A4	ins-gesamt[1]	zusammengefasste Entgeltgruppen[2] E15Ü bis E13[4]	zusammengefasste Entgeltgruppen[2] E12 bis E9b; E9c	zusammengefasste Entgeltgruppen[2] E9a bis E5	zusammengefasste Entgeltgruppen[2] E4 bis E1	sons-tige[3]
Insgesamt	**i**	**55**	**7**	**38**	**10**	**-**	**14 033**	**43**	**1 422**	**9 366**	**2 709**	**493**
	w	**34**	**3**	**23**	**8**	**-**	**10 458**	**34**	**1 058**	**7 791**	**1 247**	**328**
	%	***61,8***	***42,9***	***60,5***	***80,0***	**-**	***74,5***	***79,1***	***74,4***	***83,2***	***46,0***	***66,5***
Amtsleiter/-in	i	33	7	24	2	-	552	18	512	14	-	8
	w	18	3	14	1	-	349	10	329	6	-	4
	%	*54,5*	*42,9*	*58,3*	*50,0*	-	*63,2*	*55,6*	*64,3*	*42,9*	-	*50,0*
Sachgebiets-leiter/-in	i	5	-	5	-	-	892	24	549	294	6	19
	w	2	-	2	-	-	679	23	468	177	1	10
	%	*40,0*	-	*40,0*	-	-	*76,1*	*95,8*	*85,2*	*60,2*	*16,7*	*52,6*
Sachbe-arbeiter/-in	i	17	-	9	8	-	8 993	1	358	8 161	228	245
	w	14	-	7	7	-	8 009	1	258	7 362	172	216
	%	*82,4*	-	*77,8*	*87,5*	-	*89,1*	*100*	*72,1*	*90,2*	*75,4*	*88,2*
Weitere/r Mitarbeiter/-in	i	-	-	-	-	-	3 596	-	3	897	2 475	221
	w	-	-	-	-	-	1 421	-	3	246	1 074	98
	%	-	-	-	-	-	*39,5*	-	*100*	*27,4*	*43,4*	*44,3*

1) Funktionelle Gliederung des Bereiches Gemeinden/Gemeindeverbände beinhaltet: Gemeinden mit unter 10 000 Einwohnern und Verwaltungsverbände (VV-Haushalte).
Außer Beschäftigte in Ausbildung und ohne Bezüge beurlaubte Beschäftigte.
2) Einschließlich zugeordneter Tarifverträge.
3) Beinhaltet Tarifverträge, die nicht dem TVöD zugeordnet wurden und Arbeitnehmer/-innen in einzelvertraglichen Beschäftigungsverhältnissen.
4) Einschließlich außertarifliche Arbeitnehmer/-innen, sofern vorhanden.

Inhalt

14. Beamte und Arbeitnehmer im öffentlichen Dienst nach Funktionen, Geschlecht und zusammengefassten Besoldungsgruppen/Entgeltgruppen - Bereich Eigenbetriebe/Zweckverbände

30. Juni 2020

Funktion		Beamte					Arbeitnehmer					
			Laufbahngruppe 2		Laufbahngruppe 1			zusammengefasste Entgeltgruppen[2]				
insgesamt = i weiblich = w Frauenanteil = %		ins-gesamt[1]	B11 bis A13	A12 bis A9	A9 bis A6	A5 bis A4	ins-gesamt[1]	E15Ü bis E13[4]	E12 bis E9b; E9c[5]	E9a bis E5	E4 bis E1	sons-tige[3]
Insgesamt	**i**	**13**	**4**	**5**	**4**	**-**	**11 335**	**159**	**1 780**	**6 503**	**1 252**	**1 641**
	w	**8**	**2**	**3**	**3**	**-**	**6 564**	**63**	**1 088**	**4 288**	**456**	**669**
	%	***61,5***	***50,0***	***60,0***	***75,0***	**-**	***57,9***	***39,6***	***61,1***	***65,9***	***36,4***	***40,8***
Geschäfts-führer/-in	i	2	1	1	-	-	142	66	50	2	-	24
	w	1	1	-	-	-	52	24	24	1	-	3
	%	*50,0*	*100*	-	-	-	*36,6*	*36,4*	*48,0*	*50,0*	-	*12,5*
Instituts-leiter/-in	i	-	-	-	-	-	22	10	12	-	-	-
	w	-	-	-	-	-	11	4	7	-	-	-
	%	-	-	-	-	-	*50,0*	*40,0*	*58,3*	-	-	-
Fach-direktor/-in	i	-	-	-	-	-	40	7	18	-	-	15
	w	-	-	-	-	-	19	2	11	-	-	6
	%	-	-	-	-	-	*47,5*	*28,6*	*61,1*	-	-	*40,0*
Künstlerische Vorstände	i	-	-	-	-	-	30	-	-	-	-	30
	w	-	-	-	-	-	9	-	-	-	-	9
	%	-	-	-	-	-	*30,0*	-	-	-	-	*30,0*
Referent/-in mit Leitungs-funktion	i	1	-	-	1	-	79	24	46	7	-	2
	w	1	-	-	1	-	49	10	34	4	-	1
	%	*100*	-	-	*100*	-	*62,0*	*41,7*	*73,9*	*57,1*	-	*50,0*
Technische/r Leiter/-in	i	3	3	-	-	-	97	17	56	11	-	13
	w	1	1	-	-	-	23	6	11	2	-	4
	%	*33,3*	*33,3*	-	-	-	*23,7*	*35,3*	*19,6*	*18,2*	-	*30,8*
Sachgebiets-leiter/-in	i	4	-	3	1	-	727	10	549	92	-	76
	w	2	-	2	-	-	471	5	369	66	-	31
	%	*50,0*	-	*66,7*	-	-	*64,8*	*50,0*	*67,2*	*71,7*	-	*40,8*
Meister/-in	i	-	-	-	-	-	4 159	13	528	3 249	-	369
	w	-	-	-	-	-	3 218	6	355	2 710	-	147
	%	-	-	-	-	-	*77,4*	*46,2*	*67,2*	*83,4*	-	*39,8*
Sachbe-arbeiter/-in	i	3	-	1	2	-	2 403	12	516	1 264	52	559
	w	3	-	1	2	-	1 633	6	274	960	36	357
	%	*100*	-	*100*	*100*	-	*68,0*	*50,0*	*53,1*	*75,9*	*69,2*	*63,9*
Weitere/r Mitarbeiter/-in	i	-	-	-	-	-	3 636	-	5	1 878	1 200	553
	w	-	-	-	-	-	1 079	-	3	545	420	111
	%	-	-	-	-	-	*29,7*	-	*60,0*	*29,0*	*35,0*	*20,1*

1) Außer Beschäftigte in Ausbildung und ohne Bezüge beurlaubte Beschäftigte.
2) Einschließlich zugeordneter Tarifverträge.
3) Beinhaltet Tarifverträge, die nicht dem TVöD zugeordnet wurden und Arbeitnehmer/-innen in einzelvertraglichen Beschäftigungsverhältnissen.
4) Einschließlich außertarifliche Arbeitnehmer/-innen.
5) Beinhaltet die Entgeltgruppen 9b TV-L sowie 9b und 9c TVöD-VKA.

Inhalt

15. Beamte und Arbeitnehmer im öffentlichen Dienst nach Funktionen, Geschlecht und zusammengefassten Besoldungsgruppen/Entgeltgruppen - Bereich Polizei

30. Juni 2020

Funktion		Beamte					Arbeitnehmer					
			Laufbahngruppe 2		Laufbahngruppe 1			zusammengefasste Entgeltgruppen				
insgesamt = i weiblich = w Frauenanteil = %		ins-gesamt[1)]	B11 bis A13, R, W, C	A12 bis A9	A9 bis A6	A5 bis A4	ins-gesamt[1)]	E15Ü bis E13[3)]	E12 bis E9b	E9a bis E5	E4 bis E1	sons-tige[2)]
Insgesamt	**i**	**11 191**	**498**	**3 643**	**7 050**	**-**	**2 292**	**56**	**435**	**1 609**	**192**	**-**
	w	**2 854**	**82**	**855**	**1 917**	**-**	**1 254**	**27**	**168**	**958**	**101**	**-**
	%	***25,5***	***16,5***	***23,5***	***27,2***	**-**	***54,7***	***48,2***	***38,6***	***59,5***	***52,6***	**-**
Leiter/-in	i	9	9	-	-	-	-	-	-	-	-	-
Polizeidienststelle	w	1	1	-	-	-	-	-	-	-	-	-
	%	*11,1*	*11,1*	-	-	-	-	-	-	-	-	-
Stellvertretende/r												
Leiter/-in Polizei-	i	*8,0*	8	-	-	-	-	-	-	-	-	-
dienststelle/	w	-	-	-	-	-	-	-	-	-	-	-
Einrichtung	%	-	-	-	-	-	-	-	-	-	-	-
Abteilungs-	i	88	85	3	-	-	1	1	-	-	-	-
leiter/-in	w	17	17	-	-	-	-	-	-	-	-	-
	%	*19,3*	*20,0*	-	-	-	-	-	-	-	-	-
Referatsleiter/-in	i	336	183	153	-	-	14	9	5	-	-	-
	w	51	31	20	-	-	6	4	2	-	-	-
	%	*15,2*	*16,9*	*13,1*	-	-	*42,9*	*44,4*	*40,0*	-	-	-
Fachbereichs-	i	620	77	534	9	-	17	2	15	-	-	-
leiter/-in	w	85	5	75	5	-	3	1	2	-	-	-
	%	*13,7*	*6,5*	*14,0*	*55,6*	-	*17,6*	*50,0*	*13,3*	-	-	-
Fach- und Sach-	i	823	58	582	183	-	74	4	35	35	-	-
gebietsleiter/-in	w	146	11	121	14	-	11	2	8	1	-	-
	%	*17,7*	*19,0*	*20,8*	*7,7*	-	*14,9*	*50,0*	*22,9*	*2,9*	-	-
Einsatzbeamter/	i	6 408	6	786	5 616	-	183	-	7	176	-	-
-beamtin	w	1 576	-	198	1 378	-	38	-	2	36	-	-
	%	*24,6*	-	*25,2*	*24,5*	-	*20,8*	-	*28,6*	*20,5*	-	-
Sachbearbeiter/-in	i	2 838	72	1 585	1 181	-	1 068	40	372	641	15	-
	w	951	17	441	493	-	560	20	153	376	11	-
	%	*33,5*	*23,6*	*27,8*	*41,7*	-	*52,4*	*50,0*	*41,1*	*58,7*	*73,3*	-
Weitere/r	i	61	-	-	61	-	935	-	1	757	177	-
Mitarbeiter/-in	w	27	-	-	27	-	636	-	1	545	90	-
	%	*44,3*	-	-	*44,3*	-	*68,0*	-	*100*	*72,0*	*50,8*	-

1) Funktionelle Gliederung des Bereiches Polizei beinhaltet: Landespolizei, Bereitschaftspolizei, Polizeiverwaltungsamt, Landeskriminalamt und Hochschule der Sächsischen Polizei - FH.
Außer Beschäftigte in Ausbildung und ohne Bezüge beurlaubte Beschäftigte.
2) Arbeitnehmer/-innen in einzelvertraglichen Beschäftigungsverhältnissen.
3) Einschließlich außertarifliche Arbeitnehmer/-innen, sofern vorhanden.

Inhalt

16. Arbeitnehmer im öffentlichen Dienst nach Funktionen, Geschlecht und zusammengefassten Entgeltgruppen - Bereich Sparkassen

30. Juni 2020

Funktion insgesamt = i weiblich = w Frauenanteil = %		Insgesamt[1]	Zusammengefasste Entgeltgruppen (TVöD - BT-S)				Sonstige[2]
			E15Ü bis E13[3]	E12 bis E9b; 9c	E9a bis E5	E4 bis E1	
Insgesamt	**i**	**7 734**	**359**	**2 615**	**3 643**	**109**	**1 008**
	w	**5 545**	**135**	**1 661**	**3 064**	**77**	**608**
	%	***71,7***	***37,6***	***63,5***	***84,1***	***70,6***	***60,3***
Vorstand	i	32	17	-	-	-	15
	w	6	2	-	-	-	4
	%	*18,8*	*11,8*	-	-	-	*26,7*
Abteilungsleiter/-in	i	318	165	60	-	-	93
	w	112	50	34	-	-	28
	%	*35,2*	*30,3*	*56,7*	-	-	*30,1*
Gruppen-leiter/-in	i	288	47	109	9	-	123
	w	156	28	61	5	-	62
	%	*54,2*	*59,6*	*56,0*	*55,6*	-	*50,4*
Geschäftsstellen-leiter/-in	i	223	35	175	13	-	-
	w	128	15	104	9	-	-
	%	*57,4*	*42,9*	*59,4*	*69,2*	-	-
Kundenbetreuer/-in	i	3 561	56	1 009	2 185	31	280
	w	2 597	22	607	1 809	11	148
	%	*72,9*	*39,3*	*60,2*	*82,8*	*35,5*	*52,9*
Sachbearbeiter/-in	i	3 066	37	1 244	1 276	48	461
	w	2 349	17	837	1 105	44	346
	%	*76,6*	*45,9*	*67,3*	*86,6*	*91,7*	*75,1*
Weitere/r Mitarbeiter/-in	i	246	2	18	160	30	36
	w	197	1	18	136	22	20
	%	*80,1*	*50,0*	*100*	*85,0*	*73,3*	*55,6*

1) Außer Arbeitnehmer/-innen in Ausbildung und ohne Bezüge (Entgelt) beurlaubte Arbeitnehmer/-innen.
2) Beinhaltet Tarifvertrag (Sächsische Aufbaubank - SAB), der nicht dem TVöD - BT-S zugeordnet wurde und Arbeitnehmer/-innen in einzelvertraglichen Beschäftigungsverhältnissen.
3) Einschließlich außertarifliche Arbeitnehmer/-innen.

Inhalt

17. Beamte und Arbeitnehmer im öffentlichen Dienst nach Funktionen, Geschlecht und zusammengefassten Besoldungsgruppen/Entgeltgruppen - Bereich sonstige öffentlich-rechtliche Einrichtungen/Sozialversicherungsträger
30. Juni 2020

Funktion		Beamte					Arbeitnehmer					
			Laufbahngruppe 2		Laufbahngruppe 1			zusammengefasste Entgeltgruppen[2]				
insgesamt = i weiblich = w Frauenanteil = %		ins-gesamt[1]	B11 bis A13	A12 bis A9	A9 bis A6	A5 bis A4	ins-gesamt[1]	E15Ü bis E13[4]	E12 bis E9b; E9c[5]	E9a bis E5	E4 bis E1	sons-tige[3]
Insgesamt	**i**	**297**	**35**	**262**	**-**	**-**	**11 224**	**498**	**6 494**	**3 950**	**72**	**210**
	w	**185**	**13**	**172**	**-**	**-**	**9 023**	**257**	**5 043**	**3 544**	**46**	**133**
	%	***62,3***	***37,1***	***65,6***	**-**	**-**	***80,4***	***51,6***	***77,7***	***89,7***	***63,9***	***63,3***
Vorstand	i	1	1	-	-	-	21	9	-	-	-	12
	w	-	-	-	-	-	3	-	-	-	-	3
	%	-	-	-	-	-	*14,3*	-	-	-	-	*25,0*
Stellvertretender Vorstand	i	-	-	-	-	-	10	8	-	-	-	2
	w	-	-	-	-	-	5	3	-	-	-	2
	%	-	-	-	-	-	*50,0*	*37,5*	-	-	-	*100*
Geschäfts-bereichs-leiter/-in	i	1	1	-	-	-	80	54	9	-	-	17
	w	-	-	-	-	-	31	20	6	-	-	5
	%	-	-	-	-	-	*38,8*	*37,0*	*66,7*	-	-	*29,4*
Vertriebs-direktor/-in	i	4	4	-	-	-	161	90	68	1	-	2
	w	2	2	-	-	-	85	45	39	1	-	-
	%	*50,0*	*50,0*	-	-	-	*52,8*	*50,0*	*57,4*	*100*	-	-
Regional-leiter/-in	i	18	15	3	-	-	169	73	88	2	-	6
	w	7	5	2	-	-	85	40	42	2	-	1
	%	*38,9*	*33,3*	*66,7*	-	-	*50,3*	*54,8*	*47,7*	*100*	-	*16,7*
Filialleiter/-in	i	-	-	-	-	-	14	5	9	-	-	-
	w	-	-	-	-	-	8	3	5	-	-	-
	%	-	-	-	-	-	*57,1*	*60,0*	*55,6*	-	-	-
Teamleiter/-in	i	52	6	46	-	-	768	59	679	16	-	14
	w	31	3	28	-	-	564	34	509	12	-	9
	%	*59,6*	*50,0*	*60,9*	-	-	*73,4*	*57,6*	*75,0*	*75,0*	-	*64,3*
Fachberater/-in	i	78	8	70	-	-	2 584	94	2 355	116	-	19
	w	61	3	58	-	-	1 901	62	1 760	68	-	11
	%	*78,2*	*37,5*	*82,9*	-	-	*73,6*	*66,0*	*74,7*	*58,6*	-	*57,9*
Sachbe-arbeiter/-in	i	143	-	143	-	-	5 733	100	3 192	2 344	-	97
	w	84	-	84	-	-	4 869	45	2 602	2 142	-	80
	%	*58,7*	-	*58,7*	-	-	*84,9*	*45,0*	*81,5*	*91,4*	-	*82,5*
Weitere/r Mitarbeiter/-in	i	-	-	-	-	-	1 684	6	94	1 471	72	41
	w	-	-	-	-	-	1 472	5	80	1 319	46	22
	%	-	-	-	-	-	*87,4*	*83,3*	*85,1*	*89,7*	*63,9*	*53,7*

1) Funktionelle Gliederung des Bereiches sonstige öffentlich-rechtliche Einrichtungen/Sozialversicherungsträger beinhaltet: ausgewählte rechtlich selbstständige Anstalten und Körperschaften des öffentlichen Rechts unter Aufsicht des Landes sowie Kranken-, Unfall- und Rentenversicherung unter Landesaufsicht.
Außer Beschäftigte in Ausbildung und ohne Bezüge beurlaubte Beschäftigte.
2) Einschließlich zugeordneter Tarifverträge.
3) Beinhaltet Tarifverträge, die nicht dem TVöD/TV-L zugeordnet wurden, Arbeitnehmer/-innen in einzelvertraglichen Beschäftigungsverhältnissen und Dienstordnungsangestellte der Sozialversicherungsträger.
4) Einschließlich außertarifliche Arbeitnehmer/-innen.
5) Beinhaltet die Entgeltgruppen 9b TV-L sowie 9b und 9c TVöD-VKA.

Inhalt

18. Ausgewählte Merkmale zu Bewerbungs- und Stellenbesetzungsverfahren für Beschäftigte im öffentlichen Dienst nach Bereichen und Geschlecht

1. Juli 2019 bis 30. Juni 2020

Bereich (funktionelle Gliederung)		Bewerbungs- und Stellenbesetzungsverfahren					Neubesetzung von Stellen insgesamt
		Stellenausschreibungen[1]		Bewerbungen	zum Bewerbungsgespräch Eingeladene	Neubesetzung der ausgeschriebenen Stellen	
insgesamt = i weiblich = w Frauenanteil = %		intern	extern				
Insgesamt	**i**	**7 026**	**12 124**	**167 445**	**50 389**	**13 216**	**16 915**
	w	**x**	**x**	**95 500**	**29 501**	**8 068**	**10 324**
	%	**x**	**x**	***57,0***	***58,5***	***61,0***	***61,0***
Allgemeine Behörden	i	917	1 648	31 221	9 307	1 785	2 700
	w	x	x	17 614	5 204	1 028	1 631
	%	x	x	*56,4*	*55,9*	*57,6*	*60,4*
Krankenhäuser	i	1 121	1 951	13 720	5 939	1 976	2 032
	w	x	x	9 337	4 079	1 359	1 396
	%	x	x	*68,1*	*68,7*	*68,8*	*68,7*
Schulen	i	8	975	4 761	1 939	770	1 497
	w	x	x	3 114	1 270	529	1 052
	%	x	x	*65,4*	*65,5*	*68,7*	*70,3*
Hochschulen[2]	i	1 278	2 042	24 734	6 007	1 990	3 103
	w	x	x	12 246	3 110	921	1 458
	%	x	x	*49,5*	*51,8*	*46,3*	*47,0*
Gerichte	i	86	93	1 881	487	159	258
	w	x	x	994	325	96	171
	%	x	x	*52,8*	*66,7*	*60,4*	*66,3*
Staatsanwaltschaften	i	29	27	398	123	45	65
	w	x	x	257	84	29	45
	%	x	x	*64,6*	*68,3*	*64,4*	*69,2*
Justizvollzugsanstalten	i	17	88	1 398	547	103	107
	w	x	x	932	322	57	59
	%	x	x	*66,7*	*58,9*	*55,3*	*55,1*
Landkreise/Gemeinden mit 10 000 und mehr Einwohnern	i	1 359	2 724	48 658	13 936	3 040	3 487
	w	x	x	28 769	8 273	1 907	2 175
	%	x	x	*59,1*	*59,4*	*62,7*	*62,4*
Gemeinden/Gemeindeverbände mit unter 10 000 Einwohnern	i	129	830	9 567	3 045	838	987
	w	x	x	5 778	2 058	623	722
	%	x	x	*60,4*	*67,6*	*74,3*	*73,2*
Eigenbetriebe/ Zweckverbände	i	533	1 012	13 507	3 944	863	890
	w	x	x	6 445	2 137	500	507
	%	x	x	*47,7*	*54,2*	*57,9*	*57,0*
Polizei	i	255	230	9 062	2 146	454	490
	w	x	x	4 681	891	189	202
	%	x	x	*51,7*	*41,5*	*41,6*	*41,2*
Sparkassen	i	611	168	2 769	1 522	525	623
	w	x	x	1 471	878	322	392
	%	x	x	*53,1*	*57,7*	*61,3*	*62,9*
Sonst. öfftl.-rechtl. Einrichtungen/ Sozialversicherungsträger	i	683	336	5 769	1 447	668	676
	w	x	x	3 862	870	508	514
	%	x	x	*66,9*	*60,1*	*76,0*	*76,0*

1) Interne und externe Stellenausschreibungen - Mehrfachzählungen sind hier möglich, da der Ort der Ausschreibung sowohl die Dienststelle als auch eine externe Stelle sein kann.
2) Ohne Hochschulkliniken - sind im Bereich "Krankenhäuser" enthalten.

Inhalt

19. Neubesetzung von Stellen mit Beschäftigten im öffentlichen Dienst nach Bereichen, Geschlecht und Funktionsebenen
1. Juli 2019 bis 30. Juni 2020

Bereich (funktionelle Gliederung)		Neubesetzung von Stellen				Darunter Neubesetzung der ausgeschriebenen Stellen			
			Beschäftigte mit …				Beschäftigte mit …		
insgesamt = i weiblich = w Frauenanteil = %		ins-gesamt	obersten Leitungs-funktionen	leitenden Funk-tionen	sonstige Beschäf-tigte	ins-gesamt	obersten Leitungs-funktionen	leitenden Funk-tionen	sonstige Beschäf-tigte
Insgesamt	**i**	**16 915**	**316**	**2 493**	**14 106**	**13 216**	**300**	**1 610**	**11 306**
	w	**10 324**	**173**	**1 443**	**8 708**	**8 068**	**168**	**857**	**7 043**
	%	***61,0***	***54,7***	***57,9***	***61,7***	***61,0***	***56,0***	***53,2***	***62,3***
Allgemeine Behörden	i	2 700	25	238	2 437	1 785	14	147	1 624
	w	1 631	10	115	1 506	1 028	7	65	956
	%	*60,4*	*40,0*	*48,3*	*61,8*	*57,6*	*50,0*	*44,2*	*58,9*
Krankenhäuser	i	2 032	16	57	1 959	1 976	16	57	1 903
	w	1 396	4	28	1 364	1 359	4	28	1 327
	%	*68,7*	*25,0*	*49,1*	*69,6*	*68,8*	*25,0*	*49,1*	*69,7*
Schulen	i	1 497	177	1 213	107	770	177	521	72
	w	1 052	126	840	86	529	126	346	57
	%	*70,3*	*71,2*	*69,2*	*80,4*	*68,7*	*71,2*	*66,4*	*79,2*
Hochschulen[1)]	i	3 103	38	274	2 791	1 990	37	225	1 728
	w	1 458	11	95	1 352	921	11	76	834
	%	*47,0*	*28,9*	*34,7*	*48,4*	*46,3*	*29,7*	*33,8*	*48,3*
Gerichte	i	258	12	43	203	159	12	17	130
	w	171	4	20	147	96	4	6	86
	%	*66,3*	*33,3*	*46,5*	*72,4*	*60,4*	*33,3*	*35,3*	*66,2*
Staatsanwaltschaften	i	65	2	9	54	45	2	9	34
	w	45	1	1	43	29	1	1	27
	%	*69,2*	*50,0*	*11,1*	*79,6*	*64,4*	*50,0*	*11,1*	*79,4*
Justizvollzugsanstalten	i	107	-	11	96	103	-	11	92
	w	59	-	4	55	57	-	4	53
	%	*55,1*	-	*36,4*	*57,3*	*55,3*	-	*36,4*	*57,6*
Landkreise/Gemeinden mit 10 000 und mehr Einwohnern	i	3 487	2	333	3 152	3 040	2	318	2 720
	w	2 175	1	187	1 987	1 907	1	183	1 723
	%	*62,4*	*50,0*	*56,2*	*63,0*	*62,7*	*50,0*	*57,5*	*63,3*
Gemeinden/Gemeindeverbände mit unter 10 000 Einwohnern	i	987	-	83	904	838	-	80	758
	w	722	-	57	665	623	-	55	568
	%	*73,2*	-	*68,7*	*73,6*	*74,3*	-	*68,8*	*74,9*
Eigenbetriebe/ Zweckverbände	i	890	5	69	816	863	4	67	792
	w	507	2	36	469	500	1	36	463
	%	*57,0*	*40,0*	*52,2*	*57,5*	*57,9*	*25,0*	*53,7*	*58,5*
Polizei	i	490	2	77	411	454	2	77	375
	w	202	-	13	189	189	-	13	176
	%	*41,2*	-	*16,9*	*46,0*	*41,6*	-	*16,9*	*46,9*
Sparkassen	i	623	26	47	550	525	23	44	458
	w	392	8	21	363	322	7	19	296
	%	*62,9*	*30,8*	*44,7*	*66,0*	*61,3*	*30,4*	*43,2*	*64,6*
Sonst. öfftl.-rechtl. Einrichtungen/ Sozialversicherungsträger	i	676	11	39	626	668	11	37	620
	w	514	6	26	482	508	6	25	477
	%	*76,0*	*54,5*	*66,7*	*77,0*	*76,0*	*54,5*	*67,6*	*76,9*

1) Ohne Hochschulkliniken - sind im Bereich "Krankenhäuser" enthalten.

Inhalt

20. Beförderte Beamte im öffentlichen Dienst nach Bereichen, Geschlecht und zusammengefassten Besoldungsgruppen
1. Juli 2019 bis 30. Juni 2020

Bereich (funktionelle Gliederung)	insgesamt = i weiblich = w Frauenanteil = %	Insgesamt	Beförderung nach/in der zusammengefassten Besoldungsgruppe …			
			Laufbahngruppe 2		Laufbahngruppe 1	
			B11 bis A13, R, W, C	A12 bis A9	A9 bis A6	A5 bis A4
Insgesamt	**i**	**2 575**	**416**	**1 215**	**939**	**5**
	w	**996**	**176**	**531**	**286**	**3**
	%	***38,7***	***42,3***	***43,7***	***30,5***	***60,0***
Allgemeine Behörden	i	680	218	399	63	-
	w	399	93	266	40	-
	%	*58,7*	*42,7*	*66,7*	*63,5*	-
Krankenhäuser	i	-	-	-	-	-
	w	-	-	-	-	-
	%	-	-	-	-	-
Schulen	i	94	87	7	-	-
	w	56	50	6	-	-
	%	*59,6*	*57,5*	*85,7*	-	-
Hochschulen[1)]	i	13	8	5	-	-
	w	3	1	2	-	-
	%	*23,1*	*12,5*	*40,0*	-	-
Gerichte	i	131	34	65	28	4
	w	88	12	52	21	3
	%	*67,2*	*35,3*	*80,0*	*75,0*	*75,0*
Staatsanwaltschaften	i	25	11	10	3	1
	w	12	2	7	3	-
	%	*48,0*	*18,2*	*70,0*	*100*	-
Justizvollzugsanstalten	i	110	-	-	110	-
	w	28	-	-	28	-
	%	*25,5*	-	-	*25,5*	-
Landkreise/Gemeinden mit 10 000 und mehr Einwohnern	i	158	15	54	89	-
	w	22	5	10	7	-
	%	*13,9*	*33,3*	*18,5*	*7,9*	-
Gemeinden/Gemeindeverbände mit unter 10 000 Einwohnern	i	2	-	2	-	-
	w	1	-	1	-	-
	%	*50,0*	-	*50,0*	-	-
Eigenbetriebe/ Zweckverbände	i	-	-	-	-	-
	w	-	-	-	-	-
	%	-	-	-	-	-
Polizei	i	1 351	42	663	646	-
	w	381	12	182	187	-
	%	*28,2*	*28,6*	*27,5*	*28,9*	-
Sparkassen	i	-	-	-	-	-
	w	-	-	-	-	-
	%	-	-	-	-	-
Sonst. öfftl.-rechtl. Einrichtungen/ Sozialversicherungsträger	i	11	1	10	-	-
	w	6	1	5	-	-
	%	*54,5*	*100*	*50,0*	-	-

1) Ohne Hochschulkliniken - sind im Bereich "Krankenhäuser" enthalten.

Inhalt

21. Höher gruppierte/bezahlte Arbeitnehmer im öffentlichen Dienst nach Bereichen, Geschlecht und zusammengefassten Entgeltgruppen

1. Juli 2019 bis 30. Juni 2020

Bereich (funktionelle Gliederung)	insgesamt = i weiblich = w Frauenanteil = %	Insgesamt	Tarifvertrag öffentlicher Dienst (TVöD/TV-L)[1] - Höhergruppierung nach/in der zusammengefassten Entgeltgruppe					Sonstige[2]
			zusammen	E15Ü bis E13[3]	E12 bis E9b; E9c[4]	E9a bis E5	E4 bis E1	
Insgesamt	**i**	**6 903**	**6 800**	**3 736**	**1 451**	**1 513**	**100**	**103**
	w	**5 302**	**5 250**	**3 249**	**932**	**1 026**	**43**	**52**
	%	***76,8***	***77,2***	***87,0***	***64,2***	***67,8***	***43,0***	***50,5***
Allgemeine Behörden	i	564	504	84	232	180	8	60
	w	346	304	39	139	120	6	42
	%	*61,3*	*60,3*	*46,4*	*59,9*	*66,7*	*75,0*	*70,0*
Krankenhäuser	i	450	445	82	147	182	34	5
	w	343	340	53	110	158	19	3
	%	*76,2*	*76,4*	*64,6*	*74,8*	*86,8*	*55,9*	*60,0*
Schulen	i	3 506	3 506	3 425	79	2	-	-
	w	3 129	3 129	3 069	59	1	-	-
	%	*89,2*	*89,2*	*89,6*	*74,7*	*50,0*	-	-
Hochschulen[5]	i	149	149	17	54	77	1	-
	w	75	75	9	29	37	-	-
	%	*50,3*	*50,3*	*52,9*	*53,7*	*48,1*	-	-
Gerichte	i	40	40	-	2	24	14	-
	w	29	29	-	2	23	4	-
	%	*72,5*	*72,5*	-	*100*	*95,8*	*28,6*	-
Staatsanwaltschaften	i	5	5	-	-	5	-	-
	w	4	4	-	-	4	-	-
	%	*80,0*	*80,0*	-	-	*80,0*	-	-
Justizvollzugsanstalten	i	31	31	-	-	31	-	-
	w	16	16	-	-	16	-	-
	%	*51,6*	*51,6*	-	-	*51,6*	-	-
Landkreise/Gemeinden mit 10 000 und mehr Einwohnern	i	1 268	1 268	93	593	559	23	-
	w	846	846	61	391	386	8	-
	%	*66,7*	*66,7*	*65,6*	*65,9*	*69,1*	*34,8*	-
Gemeinden/Gemeindeverbände mit unter 10 000 Einwohnern	i	172	172	9	36	121	6	-
	w	122	122	8	31	80	3	-
	%	*70,9*	*70,9*	*88,9*	*86,1*	*66,1*	*50,0*	-
Eigenbetriebe/ Zweckverbände	i	160	149	6	56	77	10	11
	w	83	82	2	32	46	2	1
	%	*51,9*	*55,0*	*33,3*	*57,1*	*59,7*	*20,0*	*9,1*
Polizei	i	187	187	2	58	124	3	-
	w	81	81	2	13	65	1	-
	%	*43,3*	*43,3*	*100*	*22,4*	*52,4*	*33,3*	-
Sparkassen	i	274	248	8	129	110	1	26
	w	161	155	2	74	79	-	6
	%	*58,8*	*62,5*	*25,0*	*57,4*	*71,8*	-	*23,1*
Sonst. öfftl.-rechtl. Einrichtungen/ Sozialversicherungsträger	i	97	96	10	65	21	-	1
	w	67	67	4	52	11	-	-
	%	*69,1*	*69,8*	*40,0*	*80,0*	*52,4*	-	-

1) Einschließlich zugeordneter Tarifverträge.
2) Beinhaltet Tarifverträge, die nicht dem TVöD/TV-L zugeordnet wurden, Arbeitnehmer/-innen in einzelvertraglichen Beschäftigungsverhältnissen und Dienstordnungsangestellte der Sozialversicherungsträger.
3) Einschließlich außertarifliche Arbeitnehmer/-innen.
4) Beinhaltet die Entgeltgruppen 9b TV-L sowie 9b und 9c TVöD-VKA.
5) Ohne Hochschulkliniken - sind im Bereich "Krankenhäuser" enthalten.

Inhalt

22. Teilnehmende an Fortbildungsveranstaltungen im öffentlichen Dienst nach Bereichen, Geschlecht und ausgewählten Fortbildungsarten
1. Juli 2019 bis 30. Juni 2020

Bereich (funktionelle Gliederung)		Insgesamt	Fachspezifische Fortbildung zusammen	Fachübergreifende Fortbildung				
				zusammen	darunter			
					Führungskräftefortbildung		Aufstiegsfortbildung für Beamte	Lehrgang Verwaltungsfachangestellter/-fachwirt
					Beamte	Arbeitnehmer		
insgesamt = i weiblich = w Frauenanteil = %								
Insgesamt	**i**	**188 390**	**111 204**	**77 186**	**1 957**	**6 793**	**200**	**217**
	w	**123 675**	**73 599**	**50 076**	**1 087**	**4 814**	**67**	**135**
	%	***65,6***	***66,2***	***64,9***	***55,5***	***70,9***	***33,5***	***62,2***
Allgemeine Behörden	i	23 590	13 392	10 198	419	210	49	10
	w	14 108	7 958	6 150	219	123	32	8
	%	*59,8*	*59,4*	*60,3*	*52,3*	*58,6*	*65,3*	*80,0*
Krankenhäuser	i	21 843	11 895	9 948	1	1 414	-	-
	w	15 809	8 330	7 479	-	1 079	-	-
	%	*72,4*	*70,0*	*75,2*	-	*76,3*	-	-
Schulen	i	6 002	2 493	3 509	670	1 319	-	-
	w	4 642	1 906	2 736	475	1 075	-	-
	%	*77,3*	*76,5*	*78,0*	*70,9*	*81,5*	-	-
Hochschulen[1)]	i	8 215	2 448	5 767	16	198	-	-
	w	5 138	1 264	3 874	7	123	-	-
	%	*62,5*	*51,6*	*67,2*	*43,8*	*62,1*	-	-
Gerichte	i	5 285	2 118	3 167	95	3	6	-
	w	3 571	1 248	2 323	60	3	2	-
	%	*67,6*	*58,9*	*73,4*	*63,2*	*100*	*33,3*	-
Staatsanwaltschaften	i	915	727	188	18	10	-	-
	w	596	484	112	15	10	-	-
	%	*65,1*	*66,6*	*59,6*	*83,3*	*100*	-	-
Justizvollzugsanstalten	i	1 684	1 159	525	44	-	6	-
	w	704	523	181	24	-	6	-
	%	*41,8*	*45,1*	*34,5*	*54,5*	-	*100*	-
Landkreise/Gemeinden mit 10 000 und mehr Einwohnern	i	36 367	24 887	11 480	441	1 586	12	154
	w	25 691	17 418	8 273	167	1 031	2	91
	%	*70,6*	*70,0*	*72,1*	*37,9*	*65,0*	*16,7*	*59,1*
Gemeinden/Gemeindeverbände mit unter 10 000 Einwohnern	i	8 624	7 774	850	4	54	-	46
	w	7 187	6 507	680	-	47	-	32
	%	*83,3*	*83,7*	*80,0*	-	*87,0*	-	*69,6*
Eigenbetriebe/ Zweckverbände	i	10 266	7 821	2 445	-	79	-	7
	w	7 356	5 498	1 858	-	36	-	4
	%	*71,7*	*70,3*	*76,0*	-	*45,6*	-	*57,1*
Polizei	i	20 870	8 737	12 133	116	-	127	-
	w	6 482	2 643	3 839	35	-	25	-
	%	*31,1*	*30,3*	*31,6*	*30,2*	-	*19,7*	-
Sparkassen	i	24 842	21 326	3 516	-	523	-	-
	w	16 871	14 624	2 247	-	234	-	-
	%	*67,9*	*68,6*	*63,9*	-	*44,7*	-	-
Sonst. öfftl.-rechtl. Einrichtungen/ Sozialversicherungsträger	i	19 887	6 427	13 460	133	1 397	-	-
	w	15 520	5 196	10 324	85	1 053	-	-
	%	*78,0*	*80,8*	*76,7*	*63,9*	*75,4*	-	-

1) Ohne Hochschulkliniken - sind im Bereich "Krankenhäuser" enthalten.

Inhalt

23. Teilnehmende an Fortbildungsveranstaltungen im öffentlichen Dienst nach Bereichen, Geschlecht, Fortbildungsarten und Funktionsebenen

1. Juli 2019 bis 30. Juni 2020

Bereich (funktionelle Gliederung)	insgesamt = i weiblich = w Frauenanteil = %	Insgesamt[1]	Fachspezifische Fortbildung			Fachübergreifende Fortbildung		
			Beschäftigte mit …		sonstige Beschäftigte	Beschäftigte mit …		sonstige Beschäftigte
			obersten Leitungsfunktionen	leitenden Funktionen		obersten Leitungsfunktionen	leitenden Funktionen	
Insgesamt	**i**	**188 295**	**2 800**	**16 188**	**92 157**	**2 265**	**13 693**	**61 192**
	w	**123 597**	**1 172**	**9 967**	**62 413**	**1 117**	**8 527**	**40 401**
	%	***65,6***	***41,9***	***61,6***	***67,7***	***49,3***	***62,3***	***66,0***
Allgemeine Behörden	i	23 586	315	1 510	11 565	245	1 324	8 627
	w	14 105	102	784	7 070	89	644	5 416
	%	*59,8*	*32,4*	*51,9*	*61,1*	*36,3*	*48,6*	*62,8*
Krankenhäuser	i	21 786	1 102	987	9 756	497	321	9 123
	w	15 764	511	581	7 200	344	247	6 881
	%	*72,4*	*46,4*	*58,9*	*73,8*	*69,2*	*76,9*	*75,4*
Schulen	i	6 002	95	2 398	-	427	3 082	-
	w	4 642	72	1 834	-	278	2 458	-
	%	*77,3*	*75,8*	*76,5*	-	*65,1*	*79,8*	-
Hochschulen[2]	i	8 204	68	422	1 958	314	456	4 986
	w	5 130	20	145	1 099	51	264	3 551
	%	*62,5*	*29,4*	*34,4*	*56,1*	*16,2*	*57,9*	*71,2*
Gerichte	i	5 285	52	245	1 821	96	381	2 690
	w	3 571	21	163	1 064	30	290	2 003
	%	*67,6*	*40,4*	*66,5*	*58,4*	*31,3*	*76,1*	*74,5*
Staatsanwaltschaften	i	915	11	71	645	5	47	136
	w	596	2	37	445	1	21	90
	%	*65,1*	*18,2*	*52,1*	*69,0*	*20,0*	*44,7*	*66,2*
Justizvollzugsanstalten	i	1 684	17	155	987	10	42	473
	w	704	7	73	443	5	15	161
	%	*41,8*	*41,2*	*47,1*	*44,9*	*50,0*	*35,7*	*34,0*
Landkreise/Gemeinden mit 10 000 und mehr Einwohnern	i	36 362	20	3 461	21 402	26	2913	8 540
	w	25 686	14	2 468	14 932	18	1 820	6 434
	%	*70,6*	*70,0*	*71,3*	*69,8*	*69,2*	*62,5*	*75,3*
Gemeinden/Gemeindeverbände mit unter 10 000 Einwohnern	i	8 623	-	1 359	6 415	-	179	670
	w	7 186	-	1 000	5 507	-	130	549
	%	*83,3*	-	*73,6*	*85,8*	-	*72,6*	*81,9*
Eigenbetriebe/ Zweckverbände	i	10 266	152	1 184	6 485	66	259	2 120
	w	7 356	53	853	4 592	32	168	1 658
	%	*71,7*	*34,9*	*72,0*	*70,8*	*48,5*	*64,9*	*78,2*
Polizei	i	20 854	54	1 266	7 415	118	1 818	10 183
	w	6 467	14	212	2 415	28	349	3 449
	%	*31,0*	*25,9*	*16,7*	*32,6*	*23,7*	*19,2*	*33,9*
Sparkassen	i	24 841	887	2 434	18 004	348	713	2 455
	w	16 870	348	1 330	12 945	139	423	1 685
	%	*67,9*	*39,2*	*54,6*	*71,9*	*39,9*	*59,3*	*68,6*
Sonst. öfftl.-rechtl. Einrichtungen/ Sozialversicherungsträger	i	19 887	27	696	5 704	113	2 158	11 189
	w	15 520	8	487	4 701	102	1 698	8 524
	%	*78,0*	*29,6*	*70,0*	*82,4*	*90,3*	*78,7*	*76,2*

1) Außer ohne Bezüge beurlaubte Beschäftigte.

2) Ohne Hochschulkliniken - sind im Bereich "Krankenhäuser" enthalten.

Inhalt

Abb. 1 Beschäftigte im öffentlichen Dienst des Freistaates Sachsen am 30. Juni 2011 bis 2020 nach Geschlecht und Art des Beschäftigungsverhältnisses

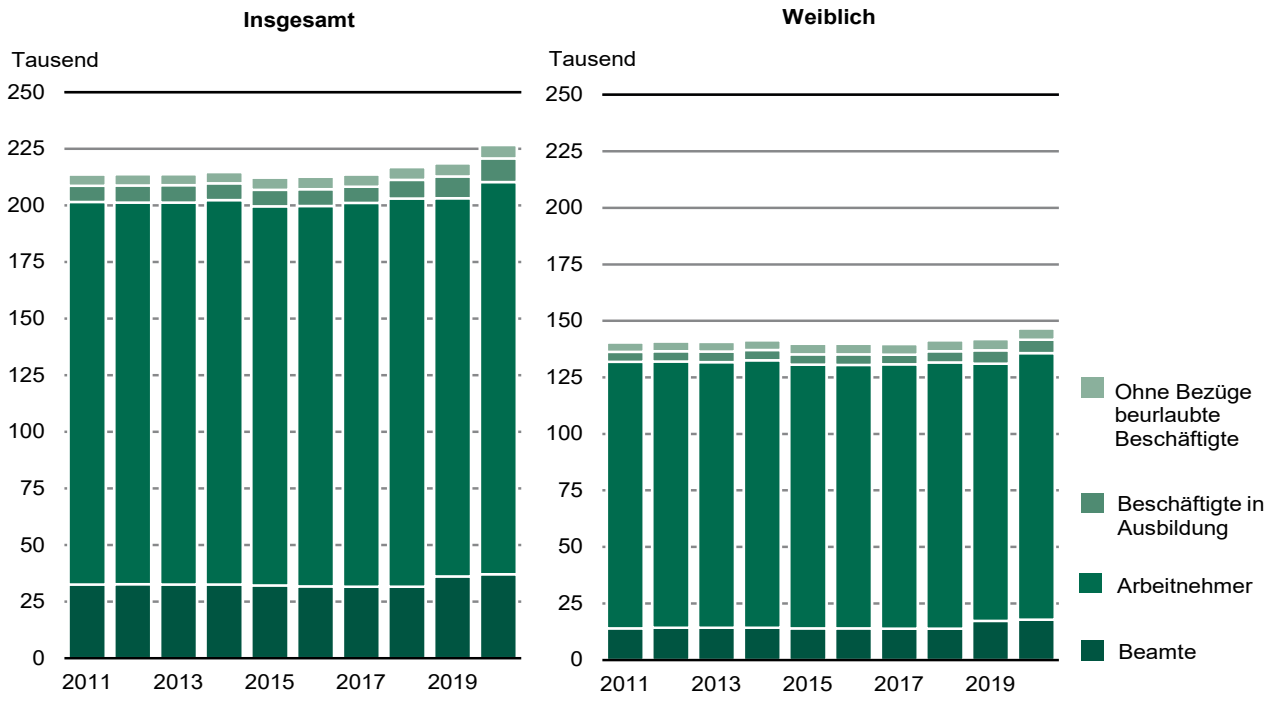

Inhalt

Abb. 2 Beschäftigte im öffentlichen Dienst[1)] des Freistaates Sachsen am 30. Juni 2020 nach Funktionsebenen und Art des Beschäftigungsverhältnisses
in Prozent

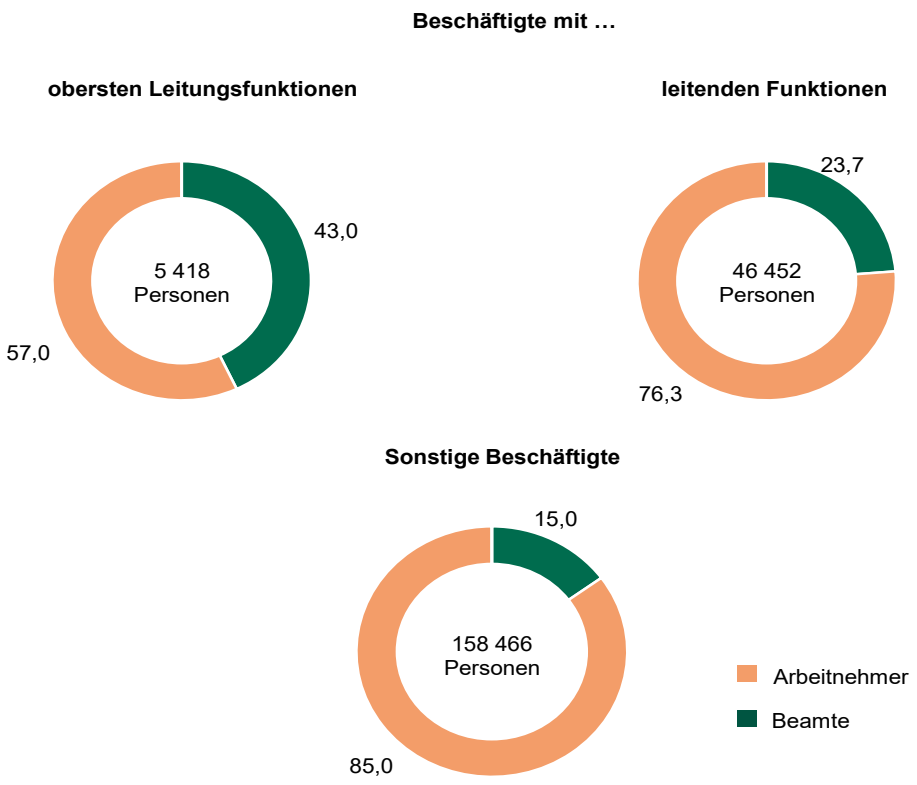

1) Außer Beschäftigte in Ausbildung und ohne Bezüge beurlaubte Beschäftigte.

Inhalt

Abb. 3 Weibliche Beschäftigte im öffentlichen Dienst[1)] des Freistaates Sachsen am 30. Juni 2020 nach Funktionsebenen und Art des Beschäftigungsverhältnisses
in Prozent

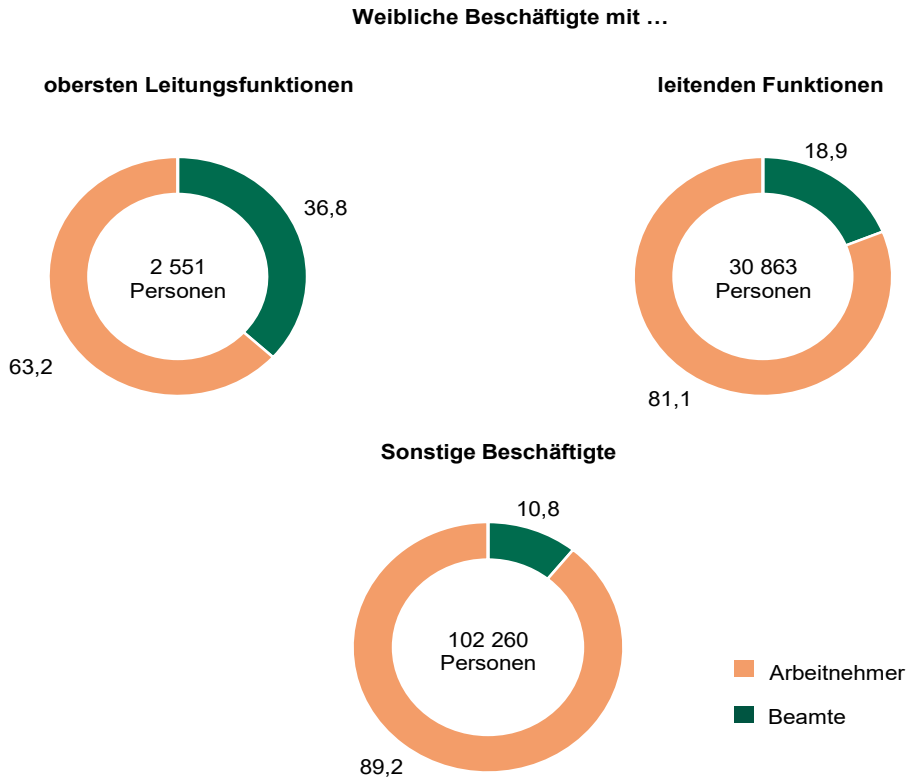

1) Außer Beschäftigte in Ausbildung und ohne Bezüge beurlaubte Beschäftigte.

Inhalt

Abb. 4 Teilnehmende an Fortbildungsveranstaltungen im öffentlichen Dienst des Freistaates Sachsen vom 1. Juli 2019 bis 30. Juni 2020 nach Fortbildungsarten und Funktionsebenen
in Prozent

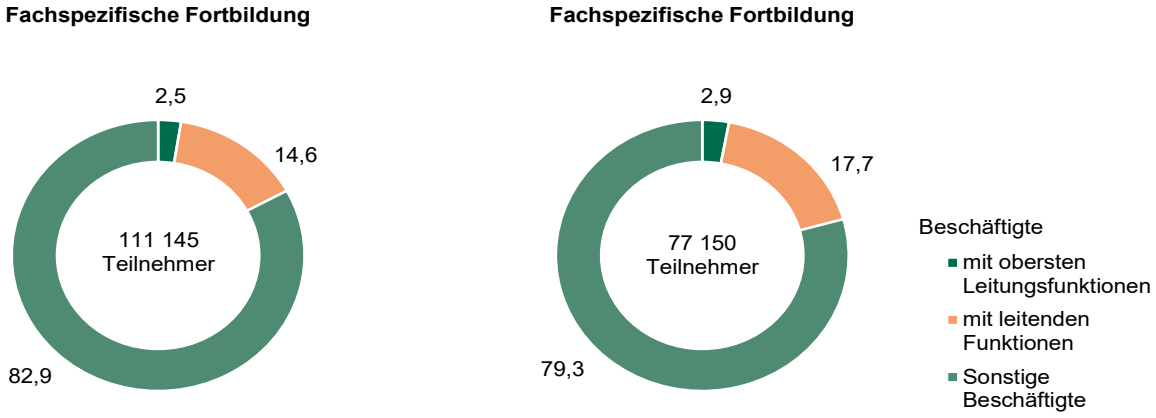

Inhalt

Abb. 5 Teilnehmerinnen an Fortbildungsveranstaltungen im öffentlichen Dienst des Freistaates Sachsen vom 1. Juli 2019 bis 30. Juni 2020 nach Fortbildungsarten und Funktionsebenen
in Prozent

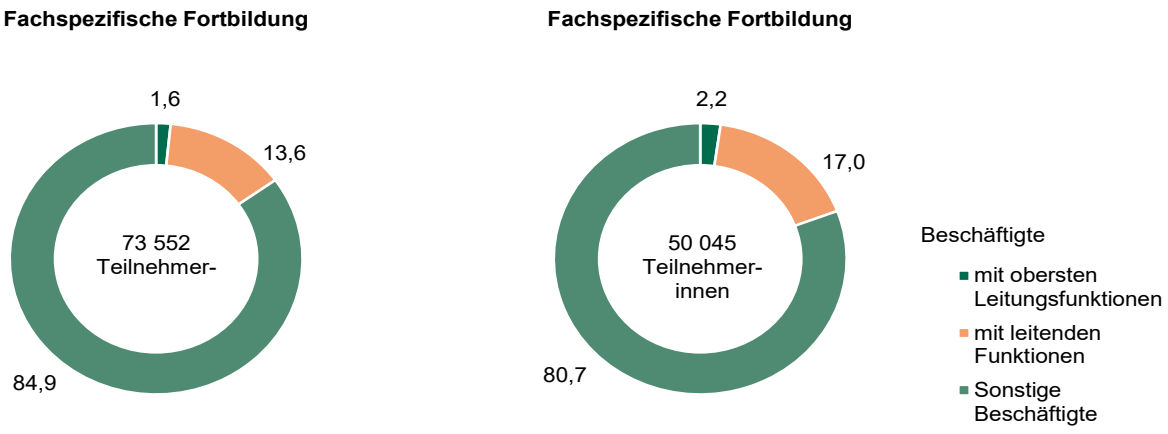

Inhalt

Abb. 6 Beschäftigte im öffentlichen Dienst des Freistaates Sachsen am 30. Juni 2020 nach Bereichen und Geschlecht

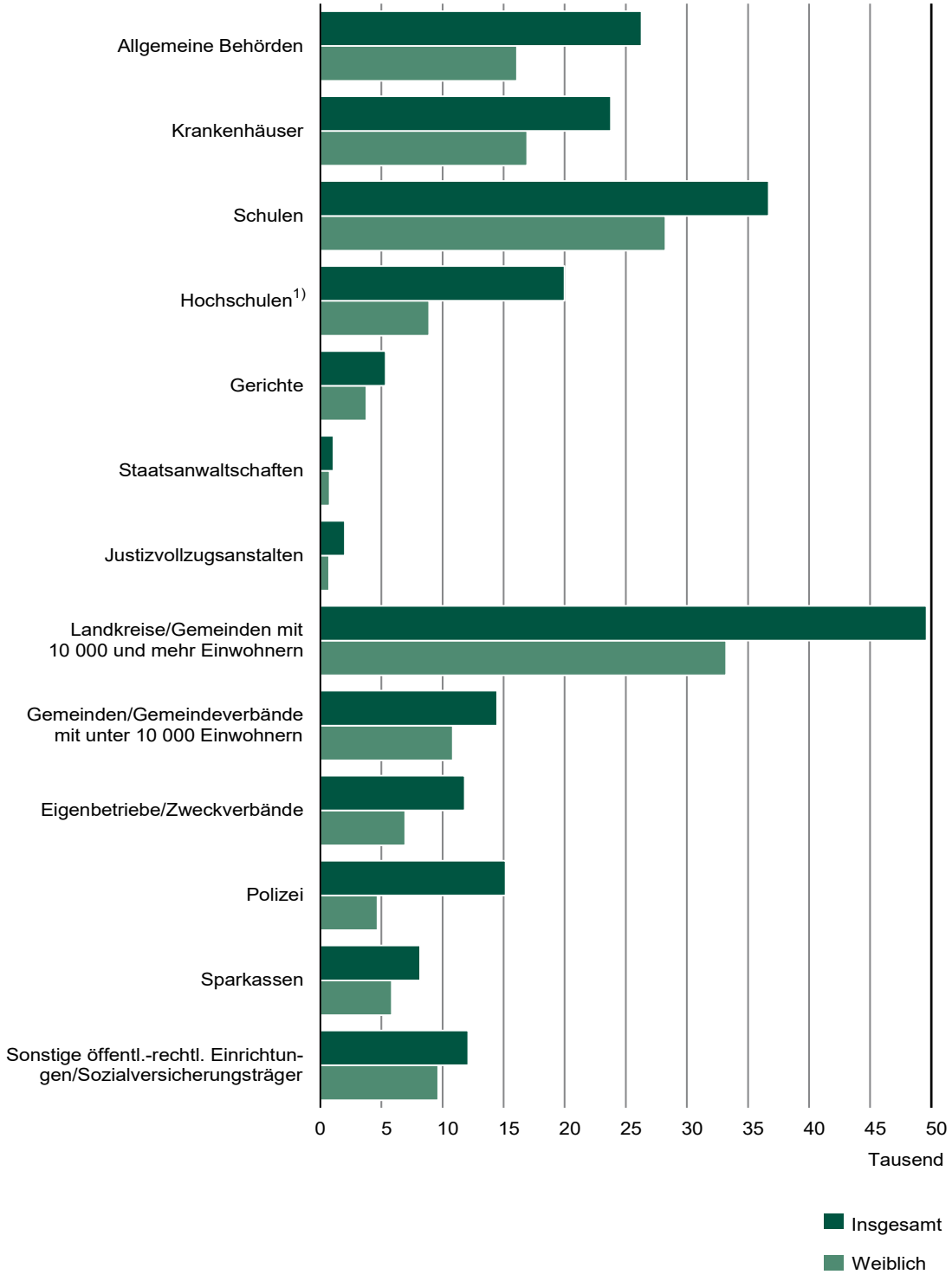

1) Ohne Hochschulkliniken - sind im Bereich "Krankenhäuser" enthalten.

Inhalt

Abb. 7 Beförderte Beamte und höher gruppierte/bezahlte Arbeitnehmer im öffentlichen Dienst des Freistaates Sachsen vom 1. Juli 2019 bis 30. Juni 2020 nach zusammengefassten Besoldungsgruppen/Entgeltgruppen und Geschlecht

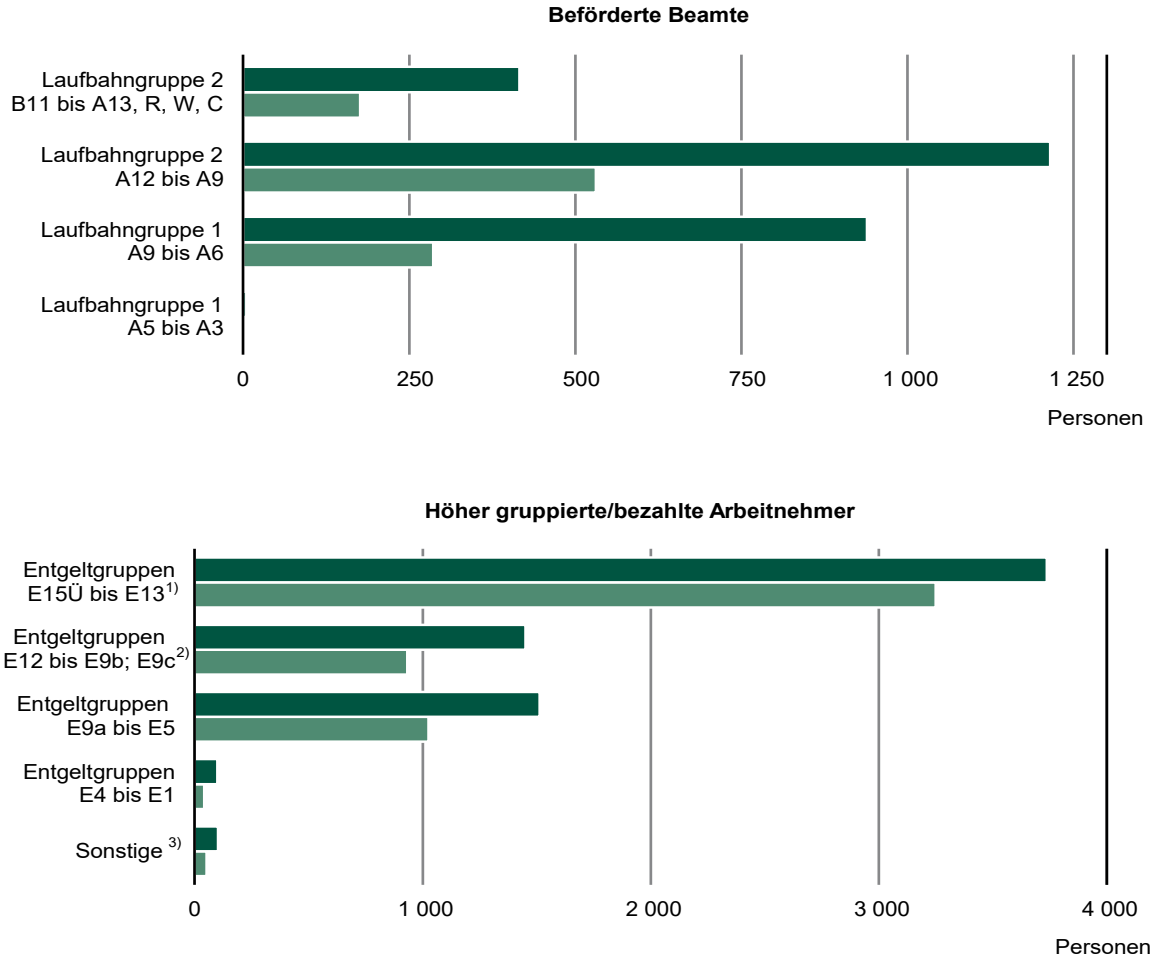

1) Einschließlich außertarifliche Arbeitnehmer.
Betrifft überwiegend Arbeitnehmer/-innen (Lehrer) im Schulbereich.
2) Beinhaltet die Entgeltgruppen 9b TV-L sowie 9b und 9c TVöD-VKA.
3) Beinhaltet Tarifverträge, die nicht dem TVöD/TV-L zugeordnet wurden, Arbeitnehmer/-innen in einzelvertraglichen Beschäftigungsverhältnissen und Dienstordnungsangestellte der Sozialversicherungsträger.