

Statistischer Bericht



Umsatzsteuer-Veranlagungen im Freistaat Sachsen 2017

L IV 12 – j/17

Zeichenerklärung

- Nichts vorhanden (genau Null)
- 0 weniger als die Hälfte von 1 in der letzten besetzten Stelle, jedoch mehr als nichts
- ... Angabe fällt später an
- / Zahlenwert nicht sicher genug
- Zahlenwert unbekannt oder geheim zu halten
- x Tabellenfach gesperrt, weil Aussage nicht sinnvoll
- () Aussagewert ist eingeschränkt
- p vorläufige Zahl
- r berichtigte Zahl
- z geschätzte Zahl

Allen Rechnungen liegen die ungerundeten Werte zugrunde. In einzelnen Fällen können bei der Summenbildung geringe Abweichungen entstehen, die in Abbildungen und Tabellen auf ab- bzw. aufgerundete Einzelangaben zurückzuführen sind.

Herausgeber, Redaktion, Gestaltung, Satz
Statistisches Landesamt des Freistaates Sachsen
Macherstraße 63, 01917 Kamenz
Telefon 449 3578 33-1913
Telefax 449 3578 33-1921
E-Mail info@statistik.sachsen.de

Druck
Diese Veröffentlichung steht ausschließlich in elektronischer Form bereit.

Redaktionsschluss
Januar 2022
Bezug
Download im Internet kostenfrei unter
www.statistik.sachsen.de

Erscheinungsfolge
jährlich

Verteilerhinweis
Diese Informationsschrift wird von der Sächsischen Staatsregierung im Rahmen ihrer verfassungsmäßigen Verpflichtung zur Information der Öffentlichkeit herausgegeben. Sie darf weder von Parteien noch von deren Kandidaten oder Helfern im Zeitraum von sechs Monaten vor einer Wahl zum Zwecke der Wahlwerbung verwendet werden. Dies gilt für alle Wahlen.
Missbräuchlich ist insbesondere die Verteilung auf Wahlveranstaltungen, an Informationsständen der Parteien sowie das Einlegen, Aufdrucken oder Aufkleben parteipolitischer Informationen oder Werbemittel. Untersagt ist auch die Weitergabe an Dritte zur Verwendung bei der Wahlwerbung.
Auch ohne zeitlichen Bezug zu einer bevorstehenden Wahl darf die vorliegende Druckschrift nicht so verwendet werden, dass dies als Parteinnahme des Herausgebers zu Gunsten einzelner politischer Gruppen verstanden werden könnte.
Diese Beschränkungen gelten unabhängig vom Vertriebsweg, also unabhängig davon, auf welchem Wege und in welcher Anzahl diese Informationsschrift dem Empfänger zugegangen ist. Erlaubt ist jedoch den Parteien, diese Informationsschrift zur Unterrichtung ihrer Mitglieder zu verwenden.

Copyright
Statistisches Landesamt des Freistaates Sachsen, Kamenz 2022
Vervielfältigung und Verbreitung, auch auszugsweise, mit Quellenangabe gestattet.

Statistischer Bericht - L IV 12 - j/17
Umsatzsteuer-Veranlagungen im Freistaat Sachsen
2017

[Titel](#)
[Impressum](#)

Inhalt

[Abkürzungsverzeichnis](#)
[Vorbemerkungen \(Verweis auf Qualitätsbericht\)](#)

Tabellen

1. [Umsatzsteuerpflichtige nach Umsatzgrößenklassen der Lieferungen und Leistungen, Besteuerungsarten, Rechtsformen und NUTS 2-Regionen 2011 bis 2017](#)
2. [Lieferungen und Leistungen nach Umsatzgrößenklassen, Besteuerungsarten, Rechtsformen und NUTS 2-Regionen 2011 bis 2017](#)
3. [Umsatzsteuerpflichtige und deren Lieferungen und Leistungen 2017 nach Rechtsformen und Wirtschaftsabschnitten](#)
4. [Umsatzsteuerpflichtige und deren Lieferungen und Leistungen 2015, 2016 und 2017 nach Kreisfreien Städten und Landkreisen](#)
5. [Umsatzsteuerpflichtige und deren Lieferungen und Leistungen 2017 nach Kreisfreien Städten und Landkreisen sowie nach Wirtschaftsabschnitten](#)
6. [Umsatzsteuerpflichtige, deren steuerbarer Umsatz und verbleibende Umsatzsteuer 2017 nach wirtschaftlicher Gliederung](#)
7. [Umsatzsteuerpflichtige und deren Lieferungen und Leistungen 2017 nach Umsatzgrößenklassen und nach wirtschaftlicher Gliederung](#)
8. [Umsatzsteuerpflichtige und deren Lieferungen und Leistungen 2017 nach Rechtsformen und nach wirtschaftlicher Gliederung](#)
9. [Umsatzsteuerpflichtige und deren Lieferungen und Leistungen 2017 nach der Besteuerung der Umsätze und nach wirtschaftlicher Gliederung](#)

Abbildung

1. [Umsatzsteuerpflichtige und deren Lieferungen und Leistungen 2017 nach Umsatzgrößenklassen](#)

[Inhalt](#)
Abkürzungen

a. n. g.	anderweitig nicht genannt
Abs.	Absatz
Abschn.	Abschnitt
Anz.	Anzahl
AO	Abgabenordnung
Art.	Artikel
BStatG	Bundesstatistikgesetz
BGBI.	Bundesgesetzblatt
BStBl.	Bundessteuerblatt
GrEStG	Grunderwerbssteuergesetz
i. S.	im Sinne
i. V. m.	in Verbindung mit
NE-Metalle	Nichteisen-Metalle
Nr.	Nummer
u. Ä.	und Ähnliche
u. ä.	und ähnliches
UStAE	Umsatzsteuer-Anwendungserlass
UStDV	Umsatzsteuer-Durchführungsverordnung
UStG	Umsatzsteuergesetz
USt-IdNr.	Umsatzsteuer-Identifikationsnummer
UStR	Umsatzsteuer-Richtlinien
UStZustV	Umsatzsteuerzuständigkeitsverordnung
USt-VL	Umsatzsteuer-Veranlagung
WZ-Nr.	Nummer des Wirtschaftszweiges

[Inhalt](#)**Vorbemerkungen**

Die in den Vorbemerkungen enthaltenen Erläuterungen zur fachstatistischen Erhebung incl. Definitionen sind in den bundeseinheitlichen Qualitätsberichten hinterlegt.

Über den folgenden Link gelangen Sie zum Qualitätsbericht:

[Umsatzsteuerstatistik \(Veranlagungen\)](#)

URL:

https://www.destatis.de/DE/Methoden/Qualitaet/Qualitaetsberichte/Steuern/umsatzsteuer-veranlagung.pdf;jsessionid=3339F32301A0DD67FEC128F662F4F1BB.internet712?__blob=publicationFile

Stand: 15. Dezember 2021

Zusätzliche Erläuterungen

Hinweis: Öffnen der Datei durch Doppelklick auf das Symbol. Falls Ihr Betriebssystem das Öffnen der nachfolgend eingebetteten PDF-Datei nicht unterstützt, ist dieser Inhalt in der zur Langzeitarchivierung erstellten PDF-Datei des gesamten Statistischen Berichts enthalten. Diese ist in der gemeinsamen Publikationsdatenbank (Statistische Bibliothek) des Bundes und der Länder abgelegt.



Vorbemerkungen

Vorbemerkungen

Der vorliegende Statistische Bericht enthält die Ergebnisse der Umsatzsteuerstatistik 2017 auf Basis der Veranlagungen. Er gibt einen Überblick über die Zahl aller umsatzsteuerpflichtigen Unternehmen im Freistaat Sachsen 2017, deren steuerbaren Umsatz, Lieferungen und Leistungen, die Umsatzsteuer vor Abzug der Vorsteuer, die abziehbare Vorsteuer und die verbleibende Umsatzsteuer. Die Ergebnisse werden sowohl in wirtschaftlicher und regionaler Gliederung als auch nach Rechtsformen und Größenklassen ausgewiesen.

Die Umsatzsteuerstatistik ist eine der umfassendsten Wirtschaftsstatistiken. Sie stellt nicht nur ein Instrument der Fiskal- und Steuerpolitik dar, sondern dient auch zur allgemeinen Beobachtung der Wirtschaft. Neben Informationen über steuerliche Tatbestände gewährt sie einen Einblick in die Wirtschaftsstruktur.

Die Ergebnisse der Umsatzsteuerstatistik auf Basis der Voranmeldungen des Jahres 2017 liegen bereits vor. In dieser Statistik werden jedoch Kleinunternehmen mit einem Jahresumsatz bis 17 500 Euro sowie sogenannte Jahresmelder nicht erfasst. Dagegen bildet die Umsatzsteuerstatistik der Veranlagungen den Besteuerungsprozess für alle umsatzsteuerpflichtigen Unternehmen, einschließlich der Kleinunternehmen und Jahresmelder, ab. Aufgrund der gesetzlichen Abgabefristen für Umsatzsteuererklärungen liegen die Ergebnisse der Veranlagungsstatistik später vor.

Für die Durchführung der Umsatzsteuerstatistik der Veranlagungen 2017 gelten folgende Rechtsgrundlagen in Verbindung mit dem BStatG in der Fassung der Bekanntmachung vom 20. Oktober 2016 (BGBl. I S. 2394), das durch Art. 2 des Gesetzes vom 14. Juni 2021 (BGBl. I S. 1751) geändert worden ist:

- StStatG vom 11. Oktober 1995 (BGBl. I S. 1250, 1409), das zuletzt durch Art. 35 des Gesetzes vom 21. Dezember 2020 (BGBl. I S. 3096) geändert worden ist,
- UStG in der Fassung der Bekanntmachung vom 21. Februar 2005 (BGBl. I S. 386), das zuletzt durch Art. 29 des Gesetzes vom 20. August 2021 (BGBl. I S. 3932) geändert worden ist,
- UStDV in der Fassung der Bekanntmachung vom 21. Februar 2005 (BGBl. I S. 434), die zuletzt durch Art. 16 des Gesetzes vom 21. Dezember 2020 (BGBl. I S. 3096) geändert worden ist,
- UStAE vom 1. Oktober 2010 (BStBl. I S. 846) nach dem Stand zum 4. Oktober 2021,
- AO 1977 in der Fassung der Bekanntmachung vom 1. Oktober 2002 (BGBl. I S. 3866, 2003 I S. 61), die zuletzt durch Art. 33 des Gesetzes vom 5. Oktober 2021 (BGBl. I S. 4607) geändert worden ist.

Bei der Umsatzsteuerstatistik der Veranlagungen handelt es sich wie bei allen Steuerstatistiken um eine Sekundärstatistik. Die Erhebung erfolgt im Rahmen des Umsatzsteuer-Festsetzungsverfahrens bei der Finanzverwaltung. Die statistikrelevanten Daten werden dem Statistischen Landesamt in anonymisierter Form zur Verfügung gestellt. In die Statistik werden

alle Unternehmen einbezogen, die ihren Hauptsitz in Sachsen haben. Der Gesamtumsatz eines Unternehmens einschließlich seiner Filialen, Zweig- und Nebenstellen wird aus steuerrechtlichen Gründen dort erfasst, wo sich der Sitz der Geschäftsleitung des Gesamtunternehmens befindet.

Für die Umsatzsteuerstatistik der Veranlagungen 2017 ist die Wirtschaftszweigklassifikation Ausgabe 2008 (WZ 2008) maßgebend. Ausschlaggebend für die wirtschaftszweigsystematische Zuordnung ist der Schwerpunkt der wirtschaftlichen Tätigkeit des Unternehmens, der sich bei mehreren gemischten Tätigkeiten nach dem größten Beitrag zur Wertschöpfung bemisst. Grundsätzlich wird ein Unternehmen mit seinen gesamten Umsätzen einer einzigen Branche zugeordnet.

Die in den Tabellen ausgewiesenen steuerbaren Umsätze sowie die Lieferungen und Leistungen werden grundsätzlich ohne Umsatzsteuer ausgewiesen. Bei den Zahlenwerten in den Tabellenfeldern können sich durch Rundungen in den Summenzeilen Abweichungen gegenüber der Summe der Einzelpositionen ergeben. Der regionalen Gliederung liegt der Gebietsstand 31. Dezember 2020 zugrunde. Die statistische Geheimhaltung wurde zentral maschinell vorgenommen.

Erläuterungen

Umsatzsteuerpflichtige

Steuerbare Umsätze können nur durch einen Unternehmer für sein Unternehmen im Inland ausgeführt werden (§ 1 Abs. 1 Nr. 1 UStG). Unternehmer ist, wer eine gewerbliche oder berufliche Tätigkeit selbständig ausübt (§ 2 Abs. 1 UStG). Gewerblich oder beruflich ist jede auf Dauer angelegte Tätigkeit zur Erzielung von Einnahmen, auch wenn die Gewinnerzielungsabsicht fehlt oder eine Personenvereinigung nur gegenüber ihren Mitgliedern tätig wird, d. h. es kommt weder auf die Rechtsform noch auf die Rechtsfähigkeit an. Selbständig tätig zu sein heißt, Arbeiten auf eigene Rechnung und eigene Verantwortung auszuführen. Unternehmer können somit natürliche und juristische Personen des privaten oder öffentlichen Rechts sein. Zum Unternehmen gehören sämtliche Betriebe oder berufliche Tätigkeiten desselben Unternehmers (§ 2 Abs. 1 S. 2 UStG).

Steuerbarer Umsatz

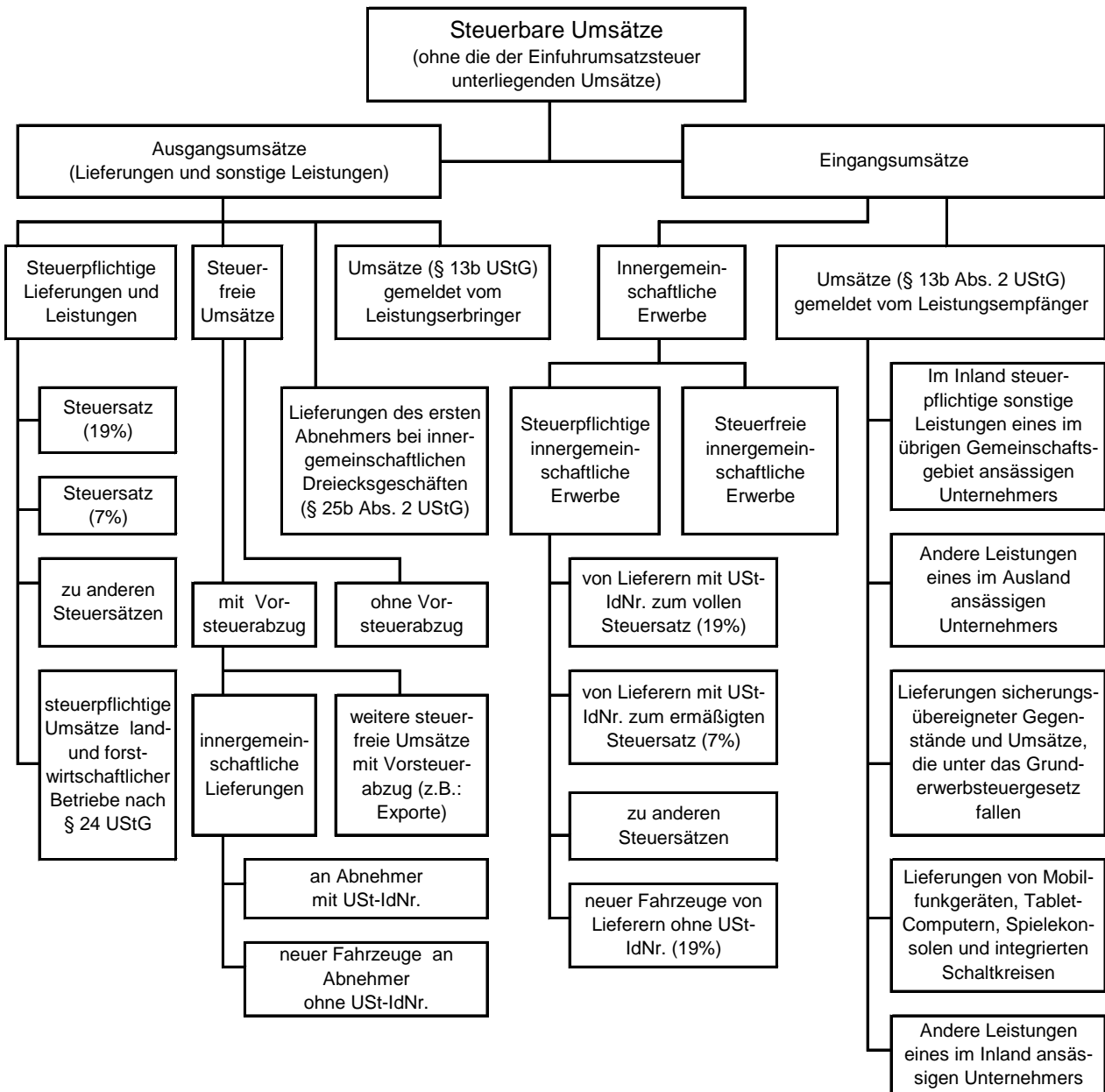
Der Umsatzsteuer unterliegen folgende Umsätze gemäß § 1 Abs. 1 UStG:

- Lieferungen und sonstige Leistungen, die ein Unternehmer im Inland gegen Entgelt im Rahmen seines Unternehmens ausführt (Nr. 1),
- die Einfuhr von Gegenständen im Inland (Einfuhrumsatzsteuer) (Nr. 4), wobei die im Rahmen der Umsatzsteuerstatistik der Veranlagungen ermittelten Umsätze nicht die Steuer auf die Einfuhr von Gegenständen in das deutsche Zollgebiet enthalten (Besondere Vorschriften für die Einfuhrumsatzsteuer § 21 UStG),
- der innergemeinschaftliche Erwerb im Inland gegen Entgelt (Nr. 5).

Beim sogenannten Gesamtumsatz in der Definition des § 19 Abs. 3 UStG handelt es sich um eine Größe, die durch

Abzug einer Reihe bestimmter steuerfreier Umsätze aus dem steuerbaren Umsatz im Sinne des § 1 Abs. 1 Nr. 1 UStG abge-

leitet wird. Er ist unter anderem maßgebend für die Berechnung der Steuer nach vereinnahmten Entgelten (§ 20 Nr. 1 UStG).



Nichtsteuerbarer Umsatz

Nicht steuerbar sind Umsätze, die nicht von einem Unternehmer im Sinne des Umsatzsteuergesetzes und/oder nicht im Inland erbracht worden sind. Außerdem sind Lieferungen und sonstige Leistungen nicht steuerbar, wenn kein Leistungsaustausch vorliegt. An Letzterem fehlt es z. B. bei bloßen Entgeltentrichtungen wie Geldzahlung oder Überweisung, echten Schadenersatzleistungen oder wenn eine Lieferung rückgängig gemacht wird. Nicht steuerbar sind auch die Innenumsätze eines Organkreises.

Steuerbefreiungen (steuerfreier Umsatz)

Bei den Steuerbefreiungen (§ 4 Nr. 1 bis 29; § 25 Abs. 2 UStG) wird zwischen Umsätzen, bei denen ausdrücklich ein Recht auf Vorsteuerabzug besteht (§ 15 Abs. 1 und 3 UStG)

und solchen ohne unterschieden. Grundsätzlich ist der Vorsteuerabzug bei steuerfreien Umsätzen ausgeschlossen (§ 15 Abs. 2; § 25 Abs. 4 UStG). Aus der Vielzahl der steuerfreien Umsätze ohne Vorsteuerabzug sind vor allem zu nennen: getätigte Umsätze in den Bereichen Versicherungs- und Kreditwesen (§ 4 Nr. 8 bis 29 UStG), Vermietung und Verpachtung von Grundstücken, sowie Umsätze von Angehörigen der freien Berufe im Gesundheitswesen. Bei innergemeinschaftlichen Dreiecksgeschäften nach § 25b Abs. 2 UStG sind die Umsätze des ersten Abnehmers ebenfalls steuerfrei ohne Berechtigung zum Vorsteuerabzug, wenn die Steuerschuld auf den letzten Abnehmer übertragen wurde. Steuerfreie Umsätze mit Vorsteuerabzug (§ 15 Abs. 3 UStG) sind Ausfuhrleistungen, Lohnveredelungen an Gegenständen der Ausfuhr, sowie innergemeinschaftliche Lieferungen (§ 4 Nr. 1 UStG), Umsätze

für die Seeschiff- und Luftfahrt (§ 4 Nr. 2 UStG), grenzüberschreitender Güterverkehr (§ 4 Nr. 3 UStG), Lieferungen von Gold an Zentralbanken (§ 4 Nr. 4 UStG) sowie Reiseleistungen außerhalb des Gebietes der Europäischen Wirtschaftsgemeinschaft (§ 25 Abs. 2 UStG).

Bemessungsgrundlage

Der Umsatz bemisst sich u. a.

- bei Lieferungen und sonstigen Leistungen und bei dem innergemeinschaftlichen Erwerb nach dem Entgelt (§ 10 Abs. 1 UStG),
- beim Verbringen eines Gegenstandes und bei unentgeltlichen Lieferungen und Leistungen im Sinne von § 3 UStG nach dem Einkaufspreis zuzüglich der Nebenkosten oder mangels Einkaufspreis nach den Selbstkosten (§ 10 Abs. 4 UStG),
- bei Reiseleistungen im Sinne von § 25 Abs. 1 UStG nach dem Unterschied zwischen dem Betrag, den der Leistungsempfänger aufwendet, und dem Betrag, den der Unternehmer für die Reisevorleistungen aufwendet (§ 25 Abs. 3 UStG),
- bei Umsätzen mit beweglichen körperlichen Gegenständen unter bestimmten Voraussetzungen nach dem Betrag, um den der Verkaufspreis den Einkaufspreis für den Gegenstand übersteigt (§ 25a Abs. 3 UStG - Differenzbesteuerung).

Entgelt ist grundsätzlich alles, was der Leistungsempfänger aufwendet, um die Leistung zu erhalten, jedoch ohne Umsatzsteuer, d. h. das Entgelt ist eine Nettogröße (§ 10 Abs. 1 UStG). Die Umsatzsteuer gehört nicht zur Bemessungsgrundlage (§ 10 Abs. 4 UStG).

Steuersätze

Der allgemeine Steuersatz beträgt 19 Prozent der Bemessungsgrundlage (§ 12 Abs. 1 UStG). Der ermäßigte Steuersatz ist für die im § 12 Abs. 2 UStG aufgeführten Umsätze sieben Prozent. Land- und forstwirtschaftliche Betriebe können bei bestimmten Umsätzen die Umsatzsteuer nach Durchschnittssätzen ermitteln, wenn sie nicht ausdrücklich gegenüber dem Finanzamt erklären, nach den allgemeinen Vorschriften besteuert zu werden. Die Mehrzahl der land- und forstwirtschaftlichen Betriebe findet in der Umsatzsteuerstatistik keine Berücksichtigung, da sie aufgrund der Sonderregelung der Durchschnittsbesteuerung nach § 24 UStG nicht erfasst werden.

Steuerentstehung und Besteuerungsverfahren

Die Steuer entsteht gemäß § 13 Abs. 1 UStG bei Berechnung

- nach vereinbarten Entgelten mit Ablauf des Voranmeldungszeitraumes (§ 16 Abs. 1 UStG), in dem die Leistungen ausgeführt worden sind,
- nach vereinnahmten Entgelten mit Ablauf des Voranmeldungszeitraumes, in dem die Entgelte vereinnahmt worden sind (§ 20 UStG).

Die Steuerberechnung nach vereinnahmten Entgelten (Ist-Besteuerung) beschränkt sich auf Unternehmen mit einem Gesamtumsatz im Vorjahr von nicht mehr als 500 000 Euro oder Unternehmen, die gemäß der AO 1977 von der Buchführungs- und Bilanzierungspflicht befreit und Angehörige freier Berufe sind (§ 20 UStG).

Der Unternehmer hat im Vorgriff auf die jährliche Umsatzsteuererklärung (Jahresveranlagung) monatliche bzw. vierteljährliche Voranmeldungen beim Finanzamt abzugeben und Umsatzsteuer-Vorauszahlungen zu leisten (§ 18 Abs. 1 und 2 UStG). Hat die Steuer für das vorangegangene Kalenderjahr mehr als 7 500 Euro betragen, gilt als Voranmeldungszeitraum der Kalendermonat, sonst das Kalendervierteljahr. Bei Vorjahressteuern von weniger als 1 000 Euro kann der Steuerpflichtige von der Abgabe der Voranmeldungen und Entrichtung der Vorauszahlungen befreit werden. Nach Ablauf des jeweiligen Kalenderjahres hat der Unternehmer eine Umsatzsteuererklärung abzugeben (§ 18 Abs. 3 UStG). Bei der Veranlagung in den Finanzämtern werden die Besteuerungsgrundlagen ermittelt und die zu zahlende Steuer festgesetzt. Die bei den Voranmeldungen geleisteten Vorauszahlungen werden mit der Steuerschuld verrechnet. Der Besteuerungszeitraum ist grundsätzlich das Kalenderjahr.

Vorsteuerabzug

Bei der Steuerberechnung kann der Unternehmer die ihm im Geschäftsverkehr von anderen Unternehmen gesondert in Rechnung gestellte Umsatzsteuer als Vorsteuerbetrag von seiner Steuerschuld absetzen (§ 15 Abs. 1 UStG). Zu den abziehbaren Vorsteuern gehören auch die auf Importe für Unternehmenszwecke entrichtete Einfuhrumsatzsteuer und die Steuer für den innergemeinschaftlichen Erwerb. Der Vorsteuerabzug ist nur zulässig, wenn die Steuer gesondert in Rechnung gestellt worden ist. Aus Vereinfachungsgründen können die abziehbaren Vorsteuerbeträge für bestimmte Berufs- und Gewerbebezweige nach allgemeinen Durchschnittssätzen berechnet werden (§ 23 UStG i. V. m. §§ 69 und 70 UStDV). Für Körperschaften, Personenvereinigungen und Vermögensmassen, die nicht verpflichtet sind Bücher zu führen und nicht aufgrund jährlicher Bestandsaufnahmen regelmäßig Abschlüsse machen, wird ein Durchschnittssatz von sieben Prozent zu Grunde gelegt, mit Ausnahme der Einfuhr und des innergemeinschaftlichen Erwerbs (§ 23a Abs. 1 UStG). Eine Sonderregelung gilt für land- und forstwirtschaftliche Betriebe.

Verbleibende Umsatzsteuer

Aus der Anwendung der Steuersätze auf die Bemessungsgrundlage ergibt sich die Umsatzsteuer vor Abzug der Vorsteuerbeträge. Nach Berücksichtigung der abziehbaren Vorsteuer- und Kürzungsbeträge verbleibt in den meisten Fällen eine Umsatzsteuerschuld gegenüber dem Finanzamt. Diese wird innerhalb der Umsatzsteuerstatistik der Veranlagungen ausgewiesen. Nach Abzug der für das Jahr geleisteten Vorauszahlungen ergibt sich eine Abschlusszahlung oder aber ein Erstattungsbetrag. Die Umsatzsteuer-Vorauszahlungen sind innerhalb der Statistik der Veranlagungen nicht als Merkmal erfasst.

Kleinunternehmen

Eine Sonderregelung sieht das Umsatzsteuerrecht für sogenannte Kleinunternehmer vor. Die Umsatzsteuer wird nicht erhoben, wenn der nach vereinnahmten Entgelten bemessene Gesamtumsatz (zuzüglich der darauf entfallenden Steuer, abzüglich der darin enthaltenen Umsätze von Wirtschaftsgütern des Anlagevermögens) im vorangegangenen Kalenderjahr 17 500 Euro nicht überstiegen hat und im laufenden Jahr 50 000 Euro voraussichtlich nicht übersteigen wird.

(§ 19 Abs. 1 UStG). In der Folge ist ein Vorsteuerabzug ausgeschlossen. Ein Verzicht auf die Steuerbefreiung ist gemäß § 19 Abs. 2 UStG möglich.

Örtliche Zuständigkeit

Für die Umsatzsteuer (mit Ausnahme der Einfuhrumsatzsteuer) ist das Finanzamt zuständig, von dessen Bezirk aus der Unternehmer sein Unternehmen ganz oder vorwiegend betreibt (§ 21 Abs. 1 Satz 1 AO 1977). Wird das Unternehmen von einem nicht zum Geltungsbereich des Gesetzes gehörenden Ort aus betrieben, so sind für Unternehmen aus den in der UStZustV genannten Staaten die dort festgelegten Finanzämter örtlich zuständig.

Rechtsformen der Steuerpflichtigen

Bei der Klassifikation der Steuerpflichtigen nach Rechtsformen erfolgt in der Umsatzsteuerstatistik die Einteilung in Einzelunternehmen, Personengesellschaften, Kapitalgesellschaften und sonstige Rechtsformen. Die Einzelunternehmen umfassen hierbei insbesondere die Einzelgewerbetreibenden, Angehörige der freien Berufe, sonstige selbständig tätige Personen sowie die Land- und Forstwirte. Die bedeutendsten Formen der Kapitalgesellschaften sind die Gesellschaft mit beschränkter Haftung (GmbH), die Aktiengesellschaft (AG) und die Kommanditgesellschaft auf Aktien (KGaA). Die Personengesellschaften setzen sich neben den Personenhandelsge-

schaften, Offene Handelsgesellschaft (OHG) und Kommanditgesellschaft (KG) u. a., aus den Gesellschaften bürgerlichen Rechts (GbR), den Partnerschaftsgesellschaften sowie Mischformen (GmbH & Co. KG oder AG & Co. KG) zusammen. In den sonstigen Rechtsformen werden u. a. Vereine (rechtsfähige und nichtrechtsfähige), Anstalten, Stiftungen, Gebietskörperschaften, öffentlich-rechtliche Religionsgemeinschaften und ausländische Rechtsformen zusammengefasst.

Umsatzsteuerliche Organschaft

Eine gewerbliche oder berufliche Tätigkeit im Sinne des Umsatzsteuergesetzes liegt bei einer juristischen Person nicht vor, wenn diese nach dem Gesamtbild der tatsächlichen Verhältnisse finanziell, wirtschaftlich und organisatorisch in ein anderes Unternehmen (Organträger) eingegliedert ist. Das Eingliederungsverhältnis heißt Organschaft, die eingegliederte juristische Person ist ein Organ (Organgesellschaft, Tochtergesellschaft). Die im Inland gelegenen Unternehmensteile (Organträger; Organgesellschaften und deren Betriebsstätten) sind wie ein Unternehmen zu behandeln. Steuerbare Umsätze sind grundsätzlich innerhalb eines einheitlichen Unternehmens nicht möglich. Steuerbar sind lediglich die Außenumsätze. Unternehmer und damit Steuerschuldner ist grundsätzlich nur der Organträger, wenn er in Deutschland seinen Hauptsitz hat.

Grobgliederung der Klassifikation der Wirtschaftszweige (Ausgabe 2008)

Abschnitt*	Abteilung**	Bezeichnung
A	01 bis 03	Land- und Forstwirtschaft, Fischerei
B	05 bis 09	Bergbau und Gewinnung von Steinen und Erden
C	10 bis 33	Verarbeitendes Gewerbe
D	35	Energieversorgung
E	36 bis 39	Wasserversorgung; Abwasser- und Abfallentsorgung und Beseitigung von Umweltverschmutzungen
F	41 bis 43	Baugewerbe
G	45 bis 47	Handel; Instandhaltung und Reparatur von Kraftfahrzeugen
H	49 bis 53	Verkehr und Lagerei
I	55 bis 56	Gastgewerbe
J	58 bis 63	Information und Kommunikation
K	64 bis 66	Erbringung von Finanz- und Versicherungsdienstleistungen
L	68	Grundstücks- und Wohnungswesen
M	69 bis 75	Erbringung von freiberuflichen, wissenschaftlichen und technischen Dienstleistungen
N	77 bis 82	Erbringung von sonstigen wirtschaftlichen Dienstleistungen
P	85	Erziehung und Unterricht
Q	86 bis 88	Gesundheits- und Sozialwesen
R	90 bis 93	Kunst, Unterhaltung und Erholung
S	94 bis 96	Erbringung von sonstigen Dienstleistungen
<p>* Die Abschnitte O (Öffentliche Verwaltung, Verteidigung; Sozialversicherung) und T (Private Haushalte mit Hauspersonal; Herstellung von Waren und Erbringung von Dienstleistungen durch private Haushalte für den Eigenbedarf ohne ausgeprägten Schwerpunkt) werden in der Umsatzsteuerstatistik grundsätzlich nicht vergeben.</p>		
<p>** Die Abteilungen untergliedern sich in Gruppen (3-Steller), diese wiederum in Klassen (4-Steller) und diese in Unterklassen (5-Steller).</p>		

[Inhalt](#)**1. Umsatzsteuerpflichtige nach Umsatzgrößenklassen der Lieferungen und Leistungen, Besteuerungsarten, Rechtsformen und NUTS 2-Regionen 2011 bis 2017**

Merkmal	2011	2012	2013	2014
	Anzahl			
Insgesamt	290 047	294 721	296 226	295 348
nach Umsatzgrößenklassen der Lieferungen und Leistungen				
von ... bis ... unter EUR				
unter 17 501	117 932	119 989	121 810	120 652
17 501 - 50 000	59 241	60 086	59 051	57 678
50 000 - 100 000	35 714	35 989	36 232	36 187
100 000 - 250 000	34 724	35 279	35 560	36 014
250 000 - 500 000	17 414	17 742	17 878	18 301
500 000 - 1 Mill.	10 579	10 876	10 891	11 244
1 Mill. - 2 Mill.	6 524	6 712	6 580	6 802
2 Mill. - 5 Mill.	4 775	4 783	4 885	4 999
5 Mill. - 10 Mill.	1 625	1 713	1 748	1 818
10 Mill. - 25 Mill.	1 006	1 027	1 026	1 057
25 Mill. - 50 Mill.	294	299	330	359
50 Mill. - 100 Mill.	137	142	148	140
100 Mill. - 250 Mill.	50	55	59	69
250 Mill. - 500 Mill.	21	17	15	16
500 Mill. - 1 Mrd.	5	5	7	5
1 Milliarde und mehr	6	7	6	7
nach Besteuerungsarten				
steuerbarer Umsatz gesamt und zwar	290 047	294 721	296 226	295 348
zum Regelsteuersatz (19 %) ¹⁾	233 155	234 896	233 200	231 550
zum ermäßigten Steuersatz (7 %) ¹⁾	52 845	52 567	51 978	51 521
innergemeinschaftliche Erwerbe	22 342	23 515	24 592	26 300
steuerfreie Lieferungen und Leistungen	33 997	35 725	36 872	37 969
nach Rechtsformen				
Einzelunternehmen	225 382	227 601	228 541	227 185
Personengesellschaften	23 917	24 385	24 562	24 724
Kapitalgesellschaften	32 803	34 779	35 082	35 798
übrige Rechtsformen	7 945	7 956	8 041	7 641
nach NUTS 2-Regionen				
Chemnitz, NUTS 2-Region	105 531	106 933	106 770	105 439
Dresden, NUTS 2-Region	112 069	113 557	114 240	113 927
Leipzig, NUTS 2-Region	72 447	74 231	75 216	75 982
Organkreise				
Organkreise	3 340	3 053	3 160	3 289

1) Mehrfachzählung von Steuerpflichtigen möglich.

2015	2016	2017	Anteil 2017	Veränderung 2017/2016	Merkmal
Anzahl			%		

295 018	294 373	305 514	100	3,8	Insgesamt
----------------	----------------	----------------	------------	------------	------------------

nach Umsatzgrößenklassen der Lieferungen und Leistungen

					von ... bis ... unter EUR
120 868	121 225	132 753	43,5	9,5	unter 17 501
56 407	54 635	53 643	17,6	-1,8	17 501 - 50 000
35 896	35 762	35 435	11,6	-0,9	50 000 - 100 000
36 049	36 170	36 179	11,8	0,0	100 000 - 250 000
18 673	18 829	19 097	6,3	1,4	250 000 - 500 000
11 544	11 704	11 976	3,9	2,3	500 000 - 1 Mill.
6 968	7 140	7 237	2,4	1,4	1 Mill. - 2 Mill.
5 061	5 236	5 338	1,7	1,9	2 Mill. - 5 Mill.
1 898	1 916	1 988	0,7	3,8	5 Mill. - 10 Mill.
1 037	1 102	1 156	0,4	4,9	10 Mill. - 25 Mill.
372	389	429	0,1	10,3	25 Mill. - 50 Mill.
140	158	173	0,1	9,5	50 Mill. - 100 Mill.
78	77	76	0,0	-1,3	100 Mill. - 250 Mill.
14	18	21	0,0	16,7	250 Mill. - 500 Mill.
6	4	4	0,0	0,0	500 Mill. - 1 Mrd.
7	8	9	0,0	12,5	1 Milliarde und mehr

nach Besteuerungsarten

295 018	294 373	305 514	x	3,8	steuerbarer Umsatz gesamt und zwar
228 803	225 420	222 494	x	-1,3	zum Regelsteuersatz (19 %) ¹⁾
50 863	50 120	49 553	x	-1,1	zum ermäßigten Steuersatz (7 %) ¹⁾
27 557	28 858	30 214	x	4,7	innergemeinschaftliche Erwerbe
39 067	39 824	41 500	x	4,2	steuerfreie Lieferungen und Leistungen

nach Rechtsformen

225 834	224 490	234 107	76,6	4,3	Einzelunternehmen
25 111	25 083	25 517	8,4	1,7	Personengesellschaften
36 525	36 945	37 518	12,3	1,6	Kapitalgesellschaften
7 548	7 855	8 372	2,7	6,6	übrige Rechtsformen

nach NUTS 2-Regionen

104 786	103 645	105 764	34,6	2,0	Chemnitz, NUTS 2-Region
113 761	113 659	117 616	38,5	3,5	Dresden, NUTS 2-Region
76 471	77 069	82 134	26,9	6,6	Leipzig, NUTS 2-Region

Organkreise

3 383	3 498	3 612	1,2	3,3	Organkreise
-------	-------	-------	-----	-----	-------------

[Inhalt](#)**2. Lieferungen und Leistungen¹⁾ nach Umsatzgrößenklassen, Besteuerungsarten, Rechtsformen und NUTS 2-Regionen 2011 bis 2017**

Merkmal	2011	2012	2013	2014
	Mill. EUR			
Insgesamt	125 508	128 736	129 549	130 401
nach Umsatzgrößenklassen der Lieferungen und Leistungen				
von ... bis ... unter EUR				
unter 17 501	534	544	539	525
17 501 - 50 000	1 869	1 898	1 869	1 829
50 000 - 100 000	2 543	2 562	2 580	2 576
100 000 - 250 000	5 499	5 589	5 642	5 714
250 000 - 500 000	6 139	6 237	6 291	6 440
500 000 - 1 Mill.	7 390	7 609	7 628	7 847
1 Mill. - 2 Mill.	9 133	9 451	9 229	9 552
2 Mill. - 5 Mill.	14 798	14 894	15 049	15 488
5 Mill. - 10 Mill.	11 293	11 936	12 166	12 738
10 Mill. - 25 Mill.	15 326	15 843	15 731	16 232
25 Mill. - 50 Mill.	10 354	10 427	11 436	12 425
50 Mill. - 100 Mill.	9 464	9 711	10 042	9 599
100 Mill. - 250 Mill.	6 545	7 435	8 197	9 873
250 Mill. - 500 Mill.	6 823	5 704	5 108	5 529
500 Mill. - 1 Mrd.	3 495	3 274	5 362	3 743
1 Milliarde und mehr	14 304	15 621	12 680	10 290
nach Besteuerungsarten				
steuerbarer Umsatz gesamt und zwar	131 592	134 807	136 019	137 564
zum Regelsteuersatz (19 %) ²⁾	86 990	87 541	86 517	85 444
zum ermäßigten Steuersatz (7 %) ²⁾	11 356	12 073	12 186	11 864
innergemeinschaftliche Erwerbe	6 082	6 066	6 466	7 158
steuerfreie Lieferungen und Leistungen	20 021	20 685	21 371	22 174
nach Rechtsformen				
Einzelunternehmen	27 373	27 632	27 796	28 377
Personengesellschaften	21 765	18 856	19 880	20 352
Kapitalgesellschaften	66 016	71 271	70 276	69 615
übrige Rechtsformen	10 354	10 976	11 596	12 056
nach NUTS 2-Regionen				
Chemnitz, NUTS 2-Region	48 176	48 479	48 226	49 905
Dresden, NUTS 2-Region	46 664	47 882	48 446	49 494
Leipzig, NUTS 2-Region	30 668	32 374	32 877	31 002
Organkreise				
Organkreise	34 951	34 244	33 416	28 418

1) Ohne Umsatzsteuer.

2) Mehrfachzählung von Steuerpflichtigen möglich.

2015	2016	2017	Anteil 2017	Veränderung 2017/2016	Merkmal
Mill. EUR			%		

133 482	139 273	146 912	100	5,5	Insgesamt
----------------	----------------	----------------	------------	------------	------------------

nach Umsatzgrößenklassen der Lieferungen und Leistungen

					von ... bis ... unter EUR
534	516	539	0,4	4,3	unter 17 501
1 793	1 737	1 708	1,2	-1,7	17 501 - 50 000
2 552	2 544	2 523	1,7	-0,8	50 000 - 100 000
5 715	5 753	5 761	3,9	0,2	100 000 - 250 000
6 581	6 644	6 741	4,6	1,5	250 000 - 500 000
8 094	8 195	8 402	5,7	2,5	500 000 - 1 Mill.
9 753	9 999	10 141	6,9	1,4	1 Mill. - 2 Mill.
15 603	16 154	16 459	11,2	1,9	2 Mill. - 5 Mill.
13 275	13 346	13 888	9,5	4,1	5 Mill. - 10 Mill.
15 925	16 969	17 542	11,9	3,4	10 Mill. - 25 Mill.
13 050	13 661	14 952	10,2	9,4	25 Mill. - 50 Mill.
9 612	10 832	11 903	8,1	9,9	50 Mill. - 100 Mill.
11 119	10 742	11 171	7,6	4,0	100 Mill. - 250 Mill.
5 169	6 665	7 595	5,2	13,9	250 Mill. - 500 Mill.
4 141	2 323	2 680	1,8	15,4	500 Mill. - 1 Mrd.
10 566	13 193	14 908	10,1	13,0	1 Milliarde und mehr

nach Besteuerungsarten

140 610	146 948	154 867	x	5,4	steuerbarer Umsatz gesamt und zwar
87 141	89 823	93 176	x	3,7	zum Regelsteuersatz (19 %) ²⁾
11 652	11 779	12 219	x	3,7	zum ermäßigten Steuersatz (7 %) ²⁾
7 121	7 665	7 938	x	3,6	innergemeinschaftliche Erwerbe
23 979	25 521	27 293	x	6,9	steuerfreie Lieferungen und Leistungen

nach Rechtsformen

28 862	29 461	30 128	20,5	2,3	Einzelunternehmen
20 384	21 609	21 921	14,9	1,4	Personengesellschaften
71 678	75 192	80 895	55,1	7,6	Kapitalgesellschaften
12 558	13 012	13 968	9,5	7,4	sonstige Rechtsformen

nach NUTS 2-Regionen

51 167	52 451	53 832	36,6	2,6	Chemnitz, NUTS 2-Region
50 737	52 264	55 490	37,8	6,2	Dresden, NUTS 2-Region
31 579	34 558	37 590	25,6	8,8	Leipzig, NUTS 2-Region

Organkreise

29 836	34 383	38 328	26,1	11,5	Organkreise
--------	--------	--------	------	------	-------------

3. Umsatzsteuerpflichtige und deren Lieferungen und Leistungen 2017 nach Rechtsformen und Wirtschaftsabschnitten

Ab- schnitt	Wirtschaftsabschnitt	Steuerpflichtige		Lieferungen und Leistungen ¹⁾			Innergemeinschaft- liche Erwerbe	
		Anzahl	An- teil	1 000 EUR	An- teil	je Steu- erpfligh- tigen 1 000 EUR	1 000 €	An- teil
			%		%			%
A - S	Insgesamt	305 514	100	146 911 953	100	481	7 937 521	100
A	Land- und Forstwirtschaft, Fischerei	6 667	2,2	2 679 106	1,8	402	62 650	0,8
B	Bergbau und Gewinnung von Steinen und Erden	103	0,0	190 255	0,1	1 847	616	0,0
C	Verarbeitendes Gewerbe	17 216	5,6	35 037 695	23,8	2 035	4 573 245	57,6
D	Energieversorgung	17 147	5,6	15 273 279	10,4	891	19 877	0,3
E	Wasserversorgung; Abwasser- und Abfallentsorgung und Beseitigung von Umweltverschmutzungen	680	0,2	1 918 214	1,3	2 821	8 550	0,1
F	Baugewerbe	35 941	11,8	12 908 041	8,8	359	93 655	1,2
G	Handel; Instandhaltung und Re- paratur von Kraftfahrzeugen	44 162	14,5	30 495 237	20,8	691	2 618 517	33,0
H	Verkehr und Lagerei	7 487	2,5	4 727 819	3,2	631	75 811	1,0
I	Gastgewerbe	13 609	4,5	2 639 061	1,8	194	9 451	0,1
J	Information und Kommunikation	9 259	3,0	3 747 073	2,6	405	34 792	0,4
K	Erbringung von Finanz- und Versicherungsdienstleistungen	5 467	1,8	2 437 331	1,7	446	31 976	0,4
L	Grundstücks- und Wohnungswesen	22 331	7,3	7 992 949	5,4	358	142 517	1,8
M	Erbringung von freiberuflichen, wissenschaftlichen und technischen Dienstleistungen	38 084	12,5	8 433 164	5,7	221	115 584	1,5
N	Erbringung von sonstigen wirt- schaftlichen Dienstleistungen	16 341	5,3	4 593 583	3,1	281	74 408	0,9
P	Erziehung und Unterricht	7 441	2,4	892 489	0,6	120	16 385	0,2
Q	Gesundheits- und Sozialwesen	10 948	3,6	7 822 767	5,3	715	16 947	0,2
R	Kunst, Unterhaltung und Erholung	14 422	4,7	1 513 827	1,0	105	10 604	0,1
S	Erbringung von sonstigen Dienstleistungen	38 209	12,5	3 610 064	2,5	94	31 936	0,4

1) Ohne Umsatzsteuer.

Steuerpflichtige, Lieferungen und Leistungen ¹⁾ nach Rechtsformen								Ab- schnitt
Einzel- unternehmen		Personen- gesellschaften		Kapital- gesellschaften		übrige Rechtsformen		
Anzahl	1 000 EUR	Anzahl	1 000 EUR	Anzahl	1 000 EUR	Anzahl	1 000 EUR	
234 107	30 128 247	25 517	21 920 727	37 518	80 894 750	8 372	13 968 230	A - S
5 158	568 875	835	486 936	393	826 077	281	797 218	A
14	2 947	25	95 043	64	92 265	-	-	B
10 494	2 465 498	1 381	7 937 407	5 016	22 258 591	325	2 376 199	C
.	.	2 967	1 493 970	348	13 558 450	.	.	D
226	95 973	73	310 981	312	1 271 511	69	239 749	E
27 783	4 164 110	2 163	1 671 193	5 224	6 550 341	771	522 398	F
34 991	10 099 614	2 609	4 120 938	5 767	13 575 667	795	2 699 018	G
5 325	1 425 383	341	623 737	867	2 493 917	954	184 781	H
11 036	1 474 736	1 247	446 930	1 129	677 461	197	39 934	I
.	.	619	680 375	2 286	2 724 701	.	.	J
4 111	61 829	180	15 797	1 112	2 152 358	64	207 347	K
11 200	2 262 430	7 284	1 405 118	3 437	2 635 505	410	1 689 897	L
29 965	2 247 775	2 231	1 036 010	5 741	5 052 049	147	97 331	M
12 572	1 332 995	1 009	516 159	2 635	2 689 103	125	55 326	N
6 778	211 266	154	27 238	403	509 545	106	144 440	P
9 132	1 314 829	823	849 870	706	3 051 913	287	2 606 155	Q
11 828	432 393	746	106 784	661	376 842	1 187	597 807	R
33 410	1 494 293	830	96 243	1 417	398 453	2 552	1 621 076	S

[Inhalt](#)**4. Umsatzsteuerverpflichtige und deren Lieferungen und Leistungen 2015, 2016 und 2017 nach Kreisfreien Städten und Landkreisen**

Land NUTS 2-Region Kreisfreie Stadt Landkreis	Steuerpflichtige			Veränderung 2016 gegenüber 2015	Veränderung 2017 gegenüber 2016	Anteil 2017	Lieferungen
	2015	2016	2017				2015
	Anzahl			%			
Sachsen	295 018	294 373	305 514	-0,2	3,8	100	133 482 171
Chemnitz							
NUTS 2-Region	104 786	103 645	105 764	-1,1	2,0	34,6	51 166 616
Chemnitz, Stadt	21 323	21 427	22 292	0,5	4,0	7,3	16 394 191
Erzgebirgskreis	24 226	23 728	24 126	-2,1	1,7	7,9	9 217 211
Mittelsachsen	21 454	21 286	21 630	-0,8	1,6	7,1	10 384 500
Vogtlandkreis	16 311	16 196	16 417	-0,7	1,4	5,4	6 240 483
Zwickau	21 472	21 008	21 299	-2,2	1,4	7,0	8 930 230
Dresden							
NUTS 2-Region	113 761	113 659	117 616	-0,1	3,5	38,5	50 736 769
Dresden, Stadt	41 582	41 760	44 132	0,4	5,7	14,4	21 786 294
Bautzen	20 095	20 079	20 448	-0,1	1,8	6,7	8 594 534
Görlitz	16 368	16 215	16 644	-0,9	2,6	5,4	5 768 993
Meißen	17 553	17 545	17 965	0,0	2,4	5,9	8 014 143
Sächsische Schweiz- Osterzgebirge	18 163	18 060	18 427	-0,6	2,0	6,0	6 572 804
Leipzig							
NUTS 2-Region	76 471	77 069	82 134	0,8	6,6	26,9	31 578 786
Leipzig, Stadt	44 048	44 887	49 184	1,9	9,6	16,1	19 756 936
Leipzig	18 885	18 809	19 250	-0,4	2,3	6,3	6 153 434
Nordsachsen	13 538	13 373	13 700	-1,2	2,4	4,5	5 668 416

1) Ohne Umsatzsteuer.

und Leistungen ¹⁾		Veränderung 2016 gegenüber 2015	Veränderung 2017 gegenüber 2016	Anteil 2017	Lieferungen und Leistungen je Steuerpflichtigen			Land NUTS 2-Region Kreisfreie Stadt Landkreis
					2015	2016	2017	
20162017		%			1 000 EUR			
1 000 EUR		%			1 000 EUR			
139 273 497	146 911 953	4,3	5,5	100	452	473	481	Sachsen
52 451 306	53 831 808	2,5	2,6	36,6	488	506	509	Chemnitz
16 647 076	17 089 500	1,5	2,7	11,6	769	777	767	NUTS 2-Region
9 368 970	9 719 455	1,6	3,7	6,6	380	395	403	Chemnitz, Stadt
10 758 991	10 546 684	3,6	-2,0	7,2	484	505	488	Erzgebirgskreis
6 254 982	6 582 035	0,2	5,2	4,5	383	386	401	Mittelsachsen
9 421 288	9 894 134	5,5	5,0	6,7	416	448	465	Vogtlandkreis
								Zwickau
52 264 222	55 489 925	3,0	6,2	37,8	446	460	472	Dresden
22 494 271	24 161 814	3,2	7,4	16,4	524	539	547	NUTS 2-Region
8 803 061	9 545 496	2,4	8,4	6,5	428	438	467	Dresden, Stadt
5 962 455	6 268 427	3,4	5,1	4,3	352	368	377	Bautzen
8 313 590	8 289 373	3,7	-0,3	5,6	457	474	461	Görlitz
6 690 846	7 224 816	1,8	8,0	4,9	362	370	392	Meißen
								Sächsische Schweiz- Osterzgebirge
34 557 969	37 590 220	9,4	8,8	25,6	413	448	458	Leipzig
22 142 000	24 579 996	12,1	11,0	16,7	449	493	500	NUTS 2-Region
6 516 986	6 777 341	5,9	4,0	4,6	326	346	352	Leipzig, Stadt
5 898 982	6 232 883	4,1	5,7	4,2	419	441	455	Leipzig
								Nordsachsen

**5. Umsatzsteuerpflichtige und deren Lieferungen und Leistungen 2017 nach
Kreisfreien Städten und Landkreisen sowie nach Wirtschaftsabschnitten**

Land NUTS 2-Region Kreisfreie Stadt Landkreis	Steuer- pflichtige	Steuer- barer Umsatz	Lieferungen und Leistungen ¹⁾	Davon					
				A		B		C	
				Land- und Forstwirtschaft, Fischerei		Bergbau und Gewinnung von Steinen und Erden		Verarbeitendes Gewerbe	
	Anzahl	1 000 EUR		Anzahl	1 000 EUR	Anzahl	1 000 EUR	Anzahl	1 000 EUR
Sachsen	305 514	154 866 882	146 911 953	6 667	2 679 106	103	190 255	17 216	35 037 695
Chemnitz, NUTS 2-Region	105 764	58 462 554	53 831 808	2 774	986 965	37	41 614	7 866	15 500 951
Chemnitz, Stadt	22 292	19 798 451	17 089 500	91	22 488	.	.	1 121	3 709 471
Erzgebirgskreis	24 126	10 124 511	9 719 455	676	213 109	.	.	2 404	3 666 157
Mittelsachsen	21 630	11 238 457	10 546 684	942	451 262	11	12 333	1 473	2 796 219
Vogtlandkreis	16 417	6 961 748	6 582 035	595	138 831	3	39	1 391	2 340 533
Zwickau	21 299	10 339 388	9 894 134	470	161 275	12	16 395	1 477	2 988 570
Dresden, NUTS 2-Region	117 616	57 927 023	55 489 925	2 652	1 035 406	43	103 485	6 475	15 199 898
Dresden, Stadt	44 132	24 878 498	24 161 814	145	30 636	.	.	1 655	5 141 481
Bautzen	20 448	9 976 873	9 545 496	729	253 108	.	.	1 419	2 960 797
Görlitz	16 644	6 545 849	6 268 427	610	206 700	11	6 040	1 090	1 761 299
Meißen	17 965	8 854 124	8 289 373	570	276 672	8	8 712	1 110	2 772 230
Sächsische Schweiz- Osterzgebirge	18 427	7 671 679	7 224 816	598	268 290	7	19 087	1 201	2 564 091
Leipzig, NUTS 2-Region	82 134	38 477 304	37 590 220	1 241	656 735	23	45 156	2 875	4 336 846
Leipzig, Stadt	49 184	25 064 044	24 579 996	96	28 690	.	.	1 311	1 732 141
Leipzig	19 250	6 977 440	6 777 341	537	325 020	.	.	923	1 306 653
Nordsachsen	13 700	6 435 820	6 232 883	608	303 025	9	16 977	641	1 298 052

in den Wirtschaftsabschnitten										Kreisfreie Stadt Landkreis NUTS 2-Region Land
D		E		F		G		H		
Energie- versorgung		Wasserversorgung; Abwasser- und Abfallentsorgung und Beseitigung von Umweltver- schmutzungen		Baugewerbe		Handel; Instandhaltung und Reparatur von Kraftfahrzeugen		Verkehr und Lagerei		
Anzahl	1 000 EUR	Anzahl	1 000 EUR	Anzahl	1 000 EUR	Anzahl	1 000 EUR	Anzahl	1 000 EUR	
17 147	15 273 279	680	1 918 214	35 941	12 908 041	44 162	30 495 237	7 487	4 727 819	Sachsen
5 971	4 913 716	230	637 954	15 273	4 921 002	17 093	12 391 112	3 691	1 834 188	Chemnitz, NUTS 2-Region
457	4 277 744	24	87 755	3 963	1 211 181	3 341	3 586 378	1 750	384 643	Chemnitz, Stadt
1 244	224 312	41	93 526	3 258	1 059 278	4 192	1 860 233	542	337 954	Erzgebirgskreis
1 989	122 897	77	149 932	2 795	944 728	3 359	3 407 331	482	320 767	Mittelsachsen
1 068	88 381	39	100 946	2 236	694 127	2 665	1 390 879	434	229 190	Vogtlandkreis
1 213	200 382	49	205 795	3 021	1 011 689	3 536	2 146 291	483	561 634	Zwickau
6 718	4 273 455	307	716 209	12 602	4 932 554	16 828	10 842 944	2 162	1 387 419	Dresden, NUTS 2-Region
1 065	3 504 990	74	429 850	3 173	1 396 598	5 207	4 133 905	681	420 674	Dresden, Stadt
1 680	217 542	69	72 857	2 610	1 153 069	3 233	2 083 685	388	296 916	Bautzen
1 568	189 859	55	78 433	2 072	661 603	2 899	1 356 286	347	270 865	Görlitz
1 317	191 990	70	85 322	2 183	843 885	2 807	1 830 916	387	242 192	Meißen
1 088	169 074	39	49 747	2 564	877 400	2 682	1 438 152	359	156 772	Schweiz- Osterzgebirge
4 458	6 086 108	143	564 051	8 066	3 054 484	10 241	7 261 181	1 634	1 506 211	Leipzig, NUTS 2-Region
1 189	5 889 592	50	204 169	3 728	1 489 698	5 380	4 139 429	857	423 000	Leipzig, Stadt
1 786	62 541	50	200 448	2 433	800 092	2 772	1 809 407	417	304 922	Leipzig
1 483	133 975	43	159 434	1 905	764 695	2 089	1 312 345	360	778 289	Nordsachsen

Kreisfreie Stadt Landkreis NUTS 2-Region Land	Noch: davon									
	I		J		K		L		M	
	Gastgewerbe		Information und Kommunikation		Erbringung von Finanz- und Versicherungsleistungen		Grundstücks- und Wohnungswesen		Erbringung von freiberuflichen, wissenschaftlichen und technischen Dienstleistungen	
	Anzahl	1 000 EUR	Anzahl	1 000 EUR	Anzahl	1 000 EUR	Anzahl	1 000 EUR	Anzahl	1 000 EUR
Sachsen	13 609	2 639 061	9 259	3 747 073	5 467	2 437 331	22 331	7 992 949	38 084	8 433 164
Chemnitz, NUTS 2-Region	4 552	727 727	2 215	689 227	1 833	135 901	7 897	2 554 020	9 870	2 517 752
Chemnitz, Stadt	645	144 940	640	386 311	400	60 459	1 280	615 408	2 424	840 436
Erzgebirgskreis	1 161	167 168	418	63 614	377	22 169	1 914	586 446	1 912	395 884
Mittelsachsen	959	144 968	370	55 605	358	23 350	1 652	509 207	1 982	466 035
Vogtlandkreis	865	118 089	342	104 847	257	17 797	1 265	410 235	1 466	305 764
Zwickau	922	152 563	445	78 851	441	12 126	1 786	432 725	2 086	509 634
Dresden, NUTS 2-Region	5 748	1 192 248	3 774	1 262 614	2 078	156 810	8 699	3 108 178	15 257	3 871 620
Dresden, Stadt	1 852	571 152	2 277	970 630	941	114 715	3 051	1 113 065	8 215	2 467 154
Bautzen	1 032	150 466	408	115 503	338	10 712	1 559	696 062	1 842	381 035
Görlitz	972	161 920	303	74 669	188	9 582	1 175	301 870	1 410	344 902
Meißen	810	132 870	383	39 235	281	17 257	1 422	436 668	1 944	452 170
Sächsische Schweiz- Osterzgebirge	1 082	175 839	403	62 576	330	4 545	1 492	560 513	1 846	226 359
Leipzig, NUTS 2-Region	3 309	719 085	3 270	1 795 232	1 556	2 144 621	5 735	2 330 751	12 957	2 043 792
Leipzig, Stadt	1 917	503 419	2 583	1 650 265	917	2 069 917	3 287	1 549 828	9 620	1 380 008
Leipzig	759	130 671	456	111 463	416	70 593	1 454	420 118	2 092	352 072
Nordsachsen	633	84 995	231	33 504	223	4 111	994	360 806	1 245	311 712

1) Ohne Umsatzsteuer.

in den Wirtschaftsabschnitten										Land NUTS 2-Region Kreisfreie Stadt Landkreis
N		P		Q		R		S		
Erbringung von sonstigen wirtschaftlichen Dienstleistungen		Erziehung und Unterricht		Gesundheits- und Sozialwesen		Kunst, Unterhaltung und Erholung		Erbringung von sonstigen Dienstleistungen		
Anzahl	1 000 EUR	Anzahl	1 000 EUR	Anzahl	1 000 EUR	Anzahl	1 000 EUR	Anzahl	1 000 EUR	
16 341	4 593 583	7 441	892 489	10 948	7 822 767	14 422	1 513 827	38 209	3 610 064	Sachsen
5 219	1 511 576	1 816	318 554	3 467	2 903 016	3 276	287 670	12 684	958 862	Chemnitz, NUTS 2-Region
1 069	396 058	.	.	796	1 029 298	815	89 385	2 934	168 767	Chemnitz, Stadt
1 137	146 015	.	.	794	446 985	712	69 686	2 977	245 040	Erzgebirgskreis
1 016	308 730	331	39 572	653	518 573	611	40 664	2 570	234 510	Mittelsachsen
844	163 436	240	29 161	469	278 825	523	31 762	1 715	139 194	Vogtlandkreis
1 153	497 337	347	62 009	755	629 335	615	56 173	2 488	171 350	Zwickau
6 515	1 685 789	3 055	297 376	4 535	3 010 626	5 768	789 695	14 400	1 623 599	Dresden, NUTS 2-Region
2 449	824 535	.	.	2 096	1 344 034	3 230	608 812	6 254	892 982	Dresden, Stadt
992	312 757	.	.	738	460 136	656	40 922	2 383	231 053	Bautzen
892	143 227	262	20 858	495	469 351	613	49 321	1 682	161 641	Görlitz
1 035	256 044	307	21 101	555	447 046	665	52 314	2 111	182 748	Meißen
1 147	149 226	364	19 586	651	290 059	604	38 326	1 970	155 175	Sächsische Schweiz- Osterzgebirge
4 607	1 396 217	2 570	276 559	2 946	1 909 125	5 378	436 462	11 125	1 027 603	Leipzig, NUTS 2-Region
2 747	980 667	.	.	1 988	1 221 268	4 348	354 527	7 155	729 641	Leipzig, Stadt
1 074	231 407	.	.	597	360 783	642	47 281	2 461	204 518	Leipzig
786	184 143	192	31 648	361	327 074	388	34 654	1 509	93 444	Nordsachsen

**6. Umsatzsteuerpflichtige, deren steuerbarer Umsatz und verbleibende Umsatzsteuer 2017
nach wirtschaftlicher Gliederung**

WZ-Nr.	Wirtschaftliche Gliederung	Steuerpflichtige Anzahl	Steuerbarer Umsatz ¹⁾	
			insgesamt	darunter für Lieferungen und Leistungen
A - S	Wirtschaftszweige insgesamt	305 514	154 866 882	146 911 953
A	Land- und Forstwirtschaft, Fischerei	6 667	2 742 346	2 679 106
01	Landwirtschaft, Jagd und damit verbundene Tätigkeiten	5 749	2 548 869	2 489 521
011	Anbau einjähriger Pflanzen	1 007	283 705	281 067
012	Anbau mehrjähriger Pflanzen	189	114 449	109 698
013	Betrieb von Baumschulen sowie Anbau von Pflanzen zu Vermehrungszwecken	163	51 103	47 006
014	Tierhaltung	889	439 933	413 872
015	Gemischte Landwirtschaft	2 981	1 392 838	1 374 615
016	Erbringung von landwirtschaftlichen Dienstleistungen	513	266 779	263 203
017	Jagd, Fallenstellerei und damit verbundene Tätigkeiten	7	63	61
02	Forstwirtschaft und Holzeinschlag	.	.	.
021	Forstwirtschaft	339	15 314	14 766
022	Holzeinschlag	252	104 832	103 498
023	Sammeln von wild wachsenden Produkten (ohne Holz)	.	.	.
024	Erbringung von Dienstleistungen für Forstwirtschaft und Holzeinschlag	231	56 158	55 177
03	Fischerei und Aquakultur	.	.	.
031	Fischerei	28	6 026	5 737
032	Aquakultur	.	.	.
B	Bergbau und Gewinnung von Steinen und Erden	103	190 871	190 255
05	Kohlenbergbau	-	-	-
051	Steinkohlenbergbau	-	-	-
052	Braunkohlenbergbau	-	-	-
06	Gewinnung von Erdöl und Erdgas	-	-	-
061	Gewinnung von Erdöl	-	-	-
062	Gewinnung von Erdgas	-	-	-
07	Erzbergbau	.	.	.
071	Eisenerzbergbau	.	.	.
072	NE-Metallerzbergbau	.	.	.
08	Gewinnung von Steinen und Erden, sonstiger Bergbau	.	.	.
081	Gewinnung von Natursteinen, Kies, Sand, Ton und Kaolin	.	.	.
089	Sonstiger Bergbau; Gewinnung von Steinen und Erden a. n. g.	13	10 107	9 942
09	Erbringung von Dienstleistungen für den Bergbau und die Gewinnung von Steinen und Erden	.	.	.
091	Erbringung von Dienstleistungen für die Gewinnung von Erdöl und Erdgas	-	-	-
099	Erbringung von Dienstleistungen für den sonstigen Bergbau und die Gewinnung von Steinen und Erden	.	.	.
C	Verarbeitendes Gewerbe	17 216	39 618 291	35 037 695
10	Herstellung von Nahrungs- und Futtermitteln	2 364	3 423 560	3 226 749
101	Schlachten und Fleischverarbeitung	656	1 184 596	1 137 994
102	Fischverarbeitung	19	29 686	27 565
103	Obst- und Gemüseverarbeitung	76	181 926	164 395
104	Herstellung von pflanzlichen und tierischen Ölen und Fetten	11	24 321	21 371
105	Milchverarbeitung	82	477 738	466 885
106	Mahl- und Schälsmühlen, Herstellung von Stärke und Stärkeerzeugnissen	40	109 289	74 311
107	Herstellung von Back- und Teigwaren	1 268	779 916	772 193
108	Herstellung von sonstigen Nahrungsmitteln	141	500 477	442 353
109	Herstellung von Futtermitteln	71	135 612	119 683
11	Getränkeherstellung	125	251 175	240 019
110	Getränkeherstellung	125	251 175	240 019
12	Tabakverarbeitung	.	.	.
120	Tabakverarbeitung	.	.	.
13	Herstellung von Textilien	627	826 358	714 022
131	Spinnstoffaufbereitung und Spinnerei	19	1 411	1 386

Umsatzsteuer vor Abzug der Vorsteuer		Abziehbare Vorsteuer	Verbleibende Umsatzsteuer/ Überschuss	WZ- Nr.
insgesamt	darunter für Lieferungen und Leistungen			
1 000 EUR				
32 315 931	18 559 807	26 950 665	5 365 083	A - S
251 639	243 191	305 158	-53 519	A
220 390	212 786	284 133	-63 743	01
22 555	22 089	32 706	-10 151	011
13 029	11 768	10 745	2 284	012
4 074	3 715	3 304	770	013
32 403	29 508	38 638	-6 235	014
118 048	116 091	169 437	-51 389	015
30 274	29 608	29 300	974	016
8	8	4	4	017
.	.	.	.	02
2 368	2 223	1 954	414	021
17 531	17 174	11 089	6 442	022
.	.	.	.	023
9 908	9 651	6 319	3 590	024
.	.	.	.	03
528	507	586	-58	031
.	.	.	.	032
35 511	34 616	25 752	9 760	B
-	-	-	-	05
-	-	-	-	051
-	-	-	-	052
-	-	-	-	06
-	-	-	-	061
-	-	-	-	062
.	.	.	.	07
.	.	.	.	071
.	.	.	.	072
.	.	.	.	08
.	.	.	.	081
1 933	1 888	2 124	-191	089
.	.	.	.	09
-	-	-	-	091
.	.	.	.	099
5 514 341	4 314 344	4 806 334	708 007	C
265 193	241 248	273 878	-8 685	10
88 608	84 671	91 833	-3 225	101
2 263	2 112	1 993	270	102
17 033	15 349	15 345	1 689	103
1 557	1 135	3 090	-1 533	104
31 846	28 625	46 484	-14 638	105
10 018	6 217	7 106	2 912	106
64 134	63 109	49 376	14 758	107
39 419	31 203	46 469	-7 050	108
10 316	8 826	12 183	-1 867	109
40 462	38 043	31 429	9 034	11
40 462	38 043	31 429	9 034	110
.	.	.	.	12
.	.	.	.	120
113 331	89 508	95 066	18 264	13
257	252	116	141	131

WZ-Nr.	Wirtschaftliche Gliederung	Steuerpflichtige	Steuerbarer Umsatz ¹⁾	
			insgesamt	darunter für Lieferungen und Leistungen
		Anzahl		
132	Weberei	22	63 692	57 021
133	Veredlung von Textilien und Bekleidung	129	192 076	164 894
139	Herstellung von sonstigen Textilwaren	457	569 178	490 722
14	Herstellung von Bekleidung	447	124 507	115 269
141	Herstellung von Bekleidung (ohne Pelzbekleidung)	408	115 201	106 226
142	Herstellung von Pelzwaren	12	1 100	1 072
143	Herstellung von Bekleidung aus gewirktem und gestricktem Stoff	27	8 206	7 971
15	Herstellung von Leder, Lederwaren und Schuhen	145	69 080	53 134
151	Herstellung von Leder und Lederwaren (ohne Herstellung von Lederbekleidung)	92	58 253	42 629
152	Herstellung von Schuhen	53	10 828	10 506
16	Herstellung von Holz-, Flecht-, Korb- und Korkwaren (ohne Möbel)	1 318	974 331	889 818
161	Säge-, Hobel- und Holzimprägnierwerke	154	495 369	425 616
162	Herstellung von sonstigen Holz-, Kork-, Flecht- und Korbwaren (ohne Möbel)	1 164	478 963	464 202
17	Herstellung von Papier, Pappe und Waren daraus	160	686 023	611 428
171	Herstellung von Holz- und Zellstoff, Papier, Karton und Pappe	40	386 497	359 676
172	Herstellung von Waren aus Papier, Karton und Pappe	120	299 526	251 752
18	Herstellung von Druckerzeugnissen; Vervielfältigung von bespielten Ton-, Bild- und Datenträgern	638	690 821	652 714
181	Herstellung von Druckerzeugnissen	592	682 608	644 638
182	Vervielfältigung von bespielten Ton-, Bild- und Datenträgern	46	8 213	8 076
19	Kokerei und Mineralölverarbeitung	.	.	.
191	Kokerei	-	-	-
192	Mineralölverarbeitung	.	.	.
20	Herstellung von chemischen Erzeugnissen	270	960 863	832 623
201	Herstellung von chemischen Grundstoffen, Düngemitteln und Stickstoffverbindungen, Kunststoffen in Primärformen und synthetischem Kautschuk in Primärformen	57	347 110	294 236
202	Herstellung von Schädlingsbekämpfungs-, Pflanzenschutz- und Desinfektionsmitteln	.	.	.
203	Herstellung von Anstrichmitteln, Druckfarben und Kitt	17	58 376	52 671
204	Herstellung von Seifen, Wasch-, Reinigungs- und Körperpflegemitteln sowie von Duftstoffen	105	183 590	169 942
205	Herstellung von sonstigen chemischen Erzeugnissen	86	352 059	297 313
206	Herstellung von Chemiefasern	.	.	.
21	Herstellung von pharmazeutischen Erzeugnissen	40	316 642	300 518
211	Herstellung von pharmazeutischen Grundstoffen	10	83 454	72 051
212	Herstellung von pharmazeutischen Spezialitäten und sonstigen pharmazeutischen Erzeugnissen	30	233 187	228 467
22	Herstellung von Gummi- und Kunststoffwaren	422	1 980 441	1 734 636
221	Herstellung von Gummiwaren	85	98 565	77 712
222	Herstellung von Kunststoffwaren	337	1 881 876	1 656 924
23	Herstellung von Glas und Glaswaren, Keramik, Verarbeitung von Steinen und Erden	969	1 370 604	1 251 899
231	Herstellung von Glas und Glaswaren	.	.	.
232	Herstellung von feuerfesten keramischen Werkstoffen und Waren	.	.	.
233	Herstellung von keramischen Baumaterialien	24	215 552	165 513
234	Herstellung von sonstigen Porzellan- und keramischen Erzeugnissen	184	66 318	61 527
235	Herstellung von Zement, Kalk und gebranntem Gips	-	-	-
236	Herstellung von Erzeugnissen aus Beton, Zement und Gips	178	425 335	418 987
237	Be- und Verarbeitung von Naturwerksteinen und Natursteinen a. n. g.	395	123 489	118 177
239	Herstellung von Schleifkörpern und Schleifmitteln auf Unterlage sowie sonstigen Erzeugnissen aus nichtmetallischen Mineralien a. n. g.	27	96 008	92 400
24	Metallerzeugung und -bearbeitung	231	2 128 269	1 785 721
241	Erzeugung von Roheisen, Stahl und Ferrolegierungen	59	705 650	567 137
242	Herstellung von Stahlrohren, Rohrform-, Rohrverschluss- und Rohrverbindungsstücken aus Stahl	21	38 334	30 938
243	Sonstige erste Bearbeitung von Eisen und Stahl	11	111 031	69 292
244	Erzeugung und erste Bearbeitung von NE-Metallen	74	447 033	376 836

Umsatzsteuer vor Abzug der Vorsteuer		Abziehbare Vorsteuer	Verbleibende Umsatzsteuer/ Überschuss	WZ- Nr.
insgesamt	darunter für Lieferungen und Leistungen			
1 000 EUR				
5 808	4 278	7 100	-1 292	132
23 557	18 166	25 446	-1 889	133
83 709	66 811	62 406	21 303	139
23 013	18 631	13 334	9 678	14
21 509	17 180	12 413	9 096	141
205	202	66	139	142
1 298	1 249	855	443	143
8 977	5 853	6 004	2 973	15
7 440	4 391	5 129	2 312	151
1 537	1 462	876	661	152
154 293	124 973	123 089	31 204	16
68 206	49 570	64 423	3 783	161
86 087	75 403	58 666	27 421	162
86 280	70 308	85 357	923	17
36 891	30 451	50 302	-13 410	171
49 388	39 857	35 055	14 333	172
112 119	100 252	82 238	29 881	18
110 832	98 997	81 110	29 722	181
1 287	1 255	1 128	160	182
.	.	.	.	19
-	-	-	-	191
.	.	.	.	192
124 522	86 114	118 886	5 636	20
43 747	21 400	43 512	235	201
.	.	.	.	202
7 765	6 471	8 140	-376	203
30 020	26 653	26 362	3 658	204
40 528	29 380	38 592	1 936	205
.	.	.	.	206
41 190	37 482	33 309	7 881	21
13 247	10 880	12 413	834	211
27 943	26 603	20 896	7 047	212
287 292	229 078	243 792	43 500	22
15 836	11 672	10 333	5 503	221
271 456	217 406	233 459	37 997	222
216 983	185 995	168 108	48 875	23
.	.	.	.	231
.	.	.	.	232
34 696	22 608	24 243	10 453	233
8 677	7 643	5 608	3 068	234
-	-	-	-	235
78 250	74 699	61 940	16 310	236
21 694	19 735	12 179	9 514	237
14 563	13 754	12 873	1 690	239
398 530	225 329	297 244	101 287	24
149 217	86 246	91 058	58 159	241
6 315	4 837	4 628	1 687	242
19 665	11 711	11 579	8 086	243
85 397	24 663	83 038	2 359	244

WZ-Nr.	Wirtschaftliche Gliederung	Steuerpflichtige	Steuerbarer Umsatz ¹⁾	
			insgesamt	darunter für Lieferungen und Leistungen
		Anzahl		
245	Gießereien	66	826 220	741 518
25	Herstellung von Metallerzeugnissen	3 245	5 272 487	4 938 415
251	Stahl- und Leichtmetallbau	938	1 502 258	1 424 858
252	Herstellung von Metalltanks und -behältern; Herstellung von Heizkörpern und -kesseln für Zentralheizungen	47	126 889	114 663
253	Herstellung von Dampfkesseln (ohne Zentralheizungskessel)	7	38 868	38 778
254	Herstellung von Waffen und Munition	6	3 634	2 900
255	Herstellung von Schmiede-, Press-, Zieh- und Stanzteilen, gewalzten Ringen und pulvermetallurgischen Erzeugnissen	234	901 476	835 338
256	Oberflächenveredlung und Wärmebehandlung; Mechanik a. n. g.	1 192	976 624	951 113
257	Herstellung von Schneidwaren, Werkzeugen, Schlössern und Beschlägen aus unedlen Metallen	257	595 013	560 515
259	Herstellung von sonstigen Metallwaren	564	1 127 726	1 010 251
26	Herstellung von Datenverarbeitungsgeräten, elektronischen und optischen Erzeugnissen	735	4 706 423	4 396 928
261	Herstellung von elektronischen Bauelementen und Leiterplatten	211	3 199 328	2 983 119
262	Herstellung von Datenverarbeitungsgeräten und peripheren Geräten	115	51 330	49 250
263	Herstellung von Geräten und Einrichtungen der Telekommunikationstechnik	87	311 050	285 658
264	Herstellung von Geräten der Unterhaltungselektronik	43	80 827	64 924
265	Herstellung von Mess-, Kontroll-, Navigations- u. ä. Instrumenten und Vorrichtungen; Herstellung von Uhren	205	809 843	771 868
266	Herstellung von Bestrahlungs- und Elektrotherapiegeräten und elektromedizinischen Geräten	22	48 789	47 914
267	Herstellung von optischen und fotografischen Instrumenten und Geräten	26	186 430	176 416
268	Herstellung von magnetischen und optischen Datenträgern	26	18 828	17 778
27	Herstellung von elektrischen Ausrüstungen	482	1 893 801	1 730 148
271	Herstellung von Elektromotoren, Generatoren, Transformatoren, Elektrizitätsverteilungs- und -schalteneinrichtungen	.	.	.
272	Herstellung von Batterien und Akkumulatoren	19	555 888	523 857
273	Herstellung von Kabeln und elektrischem Installationsmaterial	63	225 561	210 244
274	Herstellung von elektrischen Lampen und Leuchten	73	148 725	139 497
275	Herstellung von Haushaltsgeräten	.	.	.
279	Herstellung von sonstigen elektrischen Ausrüstungen und Geräten a. n. g.	182	237 675	211 966
28	Maschinenbau	1 127	7 361 675	6 235 730
281	Herstellung von nicht wirtschaftszweigspezifischen Maschinen	130	2 622 074	1 866 018
282	Herstellung von sonstigen nicht wirtschaftszweigspezifischen Maschinen	451	2 101 961	1 848 899
283	Herstellung von land- und forstwirtschaftlichen Maschinen	26	112 261	102 876
284	Herstellung von Werkzeugmaschinen	142	679 137	654 188
289	Herstellung von Maschinen für sonstige bestimmte Wirtschaftszweige	378	1 846 242	1 763 749
29	Herstellung von Kraftwagen und Kraftwagenteilen	.	.	.
291	Herstellung von Kraftwagen und Kraftwagenmotoren	13	21 137	20 358
292	Herstellung von Karosserien, Aufbauten und Anhängern	.	.	.
293	Herstellung von Teilen und Zubehör für Kraftwagen	.	.	.
30	Sonstiger Fahrzeugbau	94	498 859	433 677
301	Schiff- und Bootsbau	.	.	.
302	Schienenfahrzeugbau	.	.	.
303	Luft- und Raumfahrzeugbau	.	.	.
304	Herstellung von militärischen Kampffahrzeugen	.	.	.
309	Herstellung von Fahrzeugen a. n. g.	43	12 828	12 682
31	Herstellung von Möbeln	653	485 417	442 577
310	Herstellung von Möbeln	653	485 417	442 577
32	Herstellung von sonstigen Waren	1 860	810 507	773 676
321	Herstellung von Münzen, Schmuck u. ä. Erzeugnissen	295	17 254	16 993
322	Herstellung von Musikinstrumenten	234	109 719	100 665
323	Herstellung von Sportgeräten	35	27 951	25 936
324	Herstellung von Spielwaren	150	31 472	29 956

Umsatzsteuer vor Abzug der Vorsteuer		Abziehbare Vorsteuer	Verbleibende Umsatzsteuer/ Überschuss	WZ- Nr.
insgesamt	darunter für Lieferungen und Leistungen			
1 000 EUR				
137 936	97 872	106 942	30 995	245
811 019	700 728	638 171	172 848	25
234 285	197 145	186 487	47 799	251
18 843	15 336	14 040	4 803	252
7 261	6 505	3 533	3 728	253
583	444	612	-29	254
117 865	98 663	118 747	-882	255
166 248	155 188	111 004	55 243	256
80 263	72 866	62 036	18 228	257
185 671	154 582	141 712	43 959	259
502 764	407 100	662 334	-159 570	26
292 639	221 376	470 118	-177 478	261
7 252	6 730	6 623	630	262
56 877	50 868	40 895	15 982	263
13 772	10 700	9 320	4 451	264
104 458	93 549	91 990	12 467	265
4 319	4 088	3 653	666	266
19 698	16 491	37 825	-18 126	267
3 749	3 298	1 910	1 839	268
305 083	255 068	261 517	43 566	27
.	.	.	.	271
90 598	80 747	96 617	-6 018	272
39 145	32 656	30 669	8 476	273
22 876	20 454	17 048	5 829	274
.	.	.	.	275
33 203	27 486	26 135	7 069	279
964 141	710 736	920 274	43 867	28
412 327	263 717	293 545	118 782	281
235 407	174 835	259 363	-23 956	282
20 111	18 158	13 626	6 484	283
81 124	72 655	78 420	2 704	284
215 172	181 370	275 319	-60 147	289
.	.	.	.	29
3 772	3 624	2 979	793	291
.	.	.	.	292
.	.	.	.	293
64 694	46 052	61 447	3 247	30
.	.	.	.	301
.	.	.	.	302
.	.	.	.	303
-	-	-	-	304
2 010	1 981	1 646	363	309
85 739	73 685	58 446	27 293	31
85 739	73 685	58 446	27 293	310
103 375	94 696	81 501	21 874	32
3 108	2 906	1 755	1 353	321
12 379	10 383	10 199	2 179	322
4 355	3 631	3 555	800	323
5 040	4 677	3 086	1 954	324

WZ-Nr.	Wirtschaftliche Gliederung	Steuerpflichtige	Steuerbarer Umsatz ¹⁾	
			insgesamt	darunter für Lieferungen und Leistungen
		Anzahl		
325	Herstellung von medizinischen und zahnmedizinischen Apparaten und Materialien	652	413 872	403 172
329	Herstellung von Erzeugnissen a. n. g.	494	210 240	196 955
33	Reparatur und Installation von Maschinen und Ausrüstungen	913	733 291	709 636
331	Reparatur von Metallerzeugnissen, Maschinen und Ausrüstungen	525	413 751	399 766
332	Installation von Maschinen und Ausrüstungen a. n. g.	388	319 540	309 870
D	Energieversorgung	17 147	15 293 156	15 273 279
35	Energieversorgung	17 147	15 293 156	15 273 279
351	Elektrizitätsversorgung	16 953	10 151 261	10 138 869
352	Gasversorgung	52	3 666 538	3 662 258
353	Wärme- und Kälteversorgung	142	1 475 358	1 472 152
E	Wasserversorgung; Abwasser- und Abfallentsorgung und Beseitigung von Umweltverschmutzungen	680	1 926 764	1 918 214
36	Wasserversorgung	84	464 940	464 571
360	Wasserversorgung	84	464 940	464 571
37	Abwasserentsorgung	52	328 848	328 286
370	Abwasserentsorgung	52	328 848	328 286
38	Sammlung, Behandlung und Beseitigung von Abfällen; Rückgewinnung	494	1 050 665	1 043 148
381	Sammlung von Abfällen	120	415 127	413 227
382	Abfallbehandlung und -beseitigung	115	250 668	249 669
383	Rückgewinnung	259	384 869	380 251
39	Beseitigung von Umweltverschmutzungen und sonstige Entsorgung	50	82 312	82 209
390	Beseitigung von Umweltverschmutzungen und sonstige Entsorgung	50	82 312	82 209
F	Baugewerbe	35 941	13 001 838	12 908 041
41	Hochbau	2 108	2 420 319	2 412 792
411	Erschließung von Grundstücken; Bauträger	562	737 559	736 544
412	Bau von Gebäuden	1 546	1 682 759	1 676 248
42	Tiefbau	876	1 527 585	1 524 351
421	Bau von Straßen und Bahnverkehrsstrecken	451	1 051 041	1 049 347
422	Leitungstiefbau und Kläranlagenbau	192	232 418	231 678
429	Sonstiger Tiefbau	233	244 127	243 326
43	Vorbereitende Baustellenarbeiten, Bauinstallation und sonstiges Ausbaugewerbe	32 957	9 053 934	8 970 897
431	Abbrucharbeiten und vorbereitende Baustellenarbeiten	1 005	314 067	308 998
432	Bauinstallation	11 186	4 277 226	4 231 059
433	Sonstiger Ausbau	13 485	2 349 075	2 331 174
439	Sonstige spezialisierte Bautätigkeiten	7 281	2 113 566	2 099 666
G	Handel; Instandhaltung und Reparatur von Kraftfahrzeugen	44 162	33 121 448	30 495 237
45	Handel mit Kraftfahrzeugen; Instandhaltung und Reparatur von Kraftfahrzeugen	7 672	8 264 112	7 633 726
451	Handel mit Kraftwagen	2 749	5 826 994	5 558 678
452	Instandhaltung und Reparatur von Kraftwagen	2 697	881 092	847 246
453	Handel mit Kraftwagenteilen und -zubehör	1 731	1 400 706	1 094 713
454	Handel mit Krafträdern, Kraftradteilen und -zubehör; Instandhaltung und Reparatur von Krafträdern	495	155 321	133 089
46	Großhandel (ohne Handel mit Kraftfahrzeugen)	8 522	11 809 392	10 282 485
461	Handelsvermittlung	4 327	774 549	715 976
462	Großhandel mit landwirtschaftlichen Grundstoffen und lebenden Tieren	247	465 943	396 145
463	Großhandel mit Nahrungs- und Genussmitteln, Getränken und Tabakwaren	488	1 995 745	1 812 291
464	Großhandel mit Gebrauchs- und Verbrauchsgütern	853	1 264 348	1 161 534
465	Großhandel mit Geräten der Informations- und Kommunikationstechnik	198	1 738 579	1 463 253
466	Großhandel mit sonstigen Maschinen, Ausrüstungen und Zubehör	782	1 796 128	1 561 016
467	Sonstiger Großhandel	1 125	2 996 326	2 651 454

Umsatzsteuer vor Abzug der Vorsteuer		Abziehbare Vorsteuer	Verbleibende Umsatzsteuer/ Überschuss	WZ- Nr.
insgesamt	darunter für Lieferungen und Leistungen			
1 000 EUR				
43 962	41 309	35 138	8 824	325
34 531	31 789	27 768	6 763	329
138 142	120 943	93 335	44 807	33
78 542	71 590	53 951	24 591	331
59 600	49 353	39 384	20 215	332
4 286 572	1 972 602	3 551 811	734 761	D
4 286 572	1 972 602	3 551 811	734 761	35
2 183 960	1 490 025	1 718 152	465 808	351
1 798 090	237 104	1 664 828	133 262	352
304 522	245 473	168 831	135 691	353
299 705	270 569	505 344	-205 639	E
46 528	45 701	56 280	-9 751	36
46 528	45 701	56 280	-9 751	360
56 978	52 757	35 926	21 052	37
56 978	52 757	35 926	21 052	370
180 587	157 043	390 300	-209 712	38
77 606	72 882	55 530	22 077	381
45 596	44 726	283 591	-237 995	382
57 384	39 436	51 179	6 205	383
15 612	15 069	22 839	-7 227	39
15 612	15 069	22 839	-7 227	390
2 142 210	1 688 602	1 471 545	670 665	F
420 897	296 065	254 183	166 714	41
101 560	61 630	56 412	45 148	411
319 338	234 434	197 772	121 566	412
281 688	197 678	212 262	69 426	42
194 836	130 539	151 067	43 769	421
44 141	33 945	28 747	15 394	422
42 711	33 194	32 448	10 262	429
1 439 625	1 194 860	1 005 099	434 525	43
43 492	32 715	36 378	7 115	431
669 861	565 955	480 714	189 147	432
376 119	319 195	252 750	123 368	433
350 153	276 995	235 257	114 896	439
5 498 420	4 824 246	4 391 460	1 106 961	G
1 467 253	1 341 592	1 203 287	263 966	45
1 041 426	988 008	900 815	140 612	451
164 842	157 714	103 350	61 492	452
232 203	171 617	179 232	52 971	453
28 781	24 253	19 891	8 890	454
1 847 164	1 457 604	1 452 294	394 870	46
121 032	106 345	82 241	38 791	461
41 600	34 874	35 861	5 739	462
217 458	198 044	192 639	24 819	463
211 784	182 597	166 097	45 687	464
311 332	187 427	256 159	55 173	465
312 636	263 769	239 033	73 604	466
498 693	402 688	398 336	100 357	467

WZ-Nr.	Wirtschaftliche Gliederung	Steuerpflichtige	Steuerbarer Umsatz ¹⁾	
			insgesamt	darunter für Lieferungen und Leistungen
		Anzahl		
469	Großhandel ohne ausgeprägten Schwerpunkt	502	777 776	520 818
47	Einzelhandel (ohne Handel mit Kraftfahrzeugen)	27 968	13 047 943	12 579 025
471	Einzelhandel mit Waren verschiedener Art (in Verkaufsräumen)	3 247	2 018 127	1 974 094
472	Einzelhandel mit Nahrungs- und Genussmitteln, Getränken und Tabakwaren (in Verkaufsräumen)	2 437	755 817	747 970
473	Einzelhandel mit Motorenkraftstoffen (Tankstellen)	389	518 193	518 009
474	Einzelhandel mit Geräten der Informations- und Kommunikationstechnik (in Verkaufsräumen)	1 477	695 153	666 444
475	Einzelhandel mit sonstigen Haushaltsgeräten, Textilien, Heimwerker- und Einrichtungsbedarf (in Verkaufsräumen)	3 426	1 362 382	1 277 374
476	Einzelhandel mit Verlagsprodukten, Sportausrüstungen und Spielwaren (in Verkaufsräumen)	1 732	463 649	441 678
477	Einzelhandel mit sonstigen Gütern (in Verkaufsräumen)	8 586	4 937 424	4 796 340
478	Einzelhandel an Verkaufsständen und auf Märkten	843	67 160	65 226
479	Einzelhandel, nicht in Verkaufsräumen, an Verkaufsständen oder auf Märkten	5 831	2 230 039	2 091 889
H	Verkehr und Lagerei	7 487	4 803 720	4 727 819
49	Landverkehr und Transport in Rohrfernleitungen	5 192	2 171 584	2 165 055
491	Personenbeförderung im Eisenbahnverkehr	9	2 316	2 066
492	Güterbeförderung im Eisenbahnverkehr	10	102 775	102 716
493	Sonstige Personenbeförderung im Landverkehr	3 047	736 474	734 406
494	Güterbeförderung im Straßenverkehr, Umzugstransporte	2 126	1 330 019	1 325 867
495	Transport in Rohrfernleitungen	-	-	-
50	Schifffahrt	22	21 247	21 231
501	Personenbeförderung in der See- und Küstenschifffahrt	-	-	-
502	Güterbeförderung in der See- und Küstenschifffahrt	-	-	-
503	Personenbeförderung in der Binnenschifffahrt	16	19 594	19 588
504	Güterbeförderung in der Binnenschifffahrt	6	1 653	1 643
51	Luftfahrt	-	-	-
511	Personenbeförderung in der Luftfahrt	-	-	-
512	Güterbeförderung in der Luftfahrt und Raumtransport	-	-	-
52	Lagerei sowie Erbringung von sonstigen Dienstleistungen für den Verkehr	1 454	1 723 996	1 655 101
521	Lagerei	57	236 844	173 842
522	Erbringung von sonstigen Dienstleistungen für den Verkehr	1 397	1 487 152	1 481 259
53	Post-, Kurier- und Expressdienste	-	-	-
531	Postdienste von Universaldienstleistungsanbietern	-	-	-
532	Sonstige Post-, Kurier- und Expressdienste	-	-	-
I	Gastgewerbe	13 609	2 648 512	2 639 061
55	Beherbergung	3 497	745 623	742 828
551	Hotels, Gasthöfe und Pensionen	2 351	661 669	659 044
552	Ferienunterkünfte und ähnliche Beherbergungsstätten	803	44 285	44 156
553	Campingplätze	49	10 459	10 454
559	Sonstige Beherbergungsstätten	294	29 210	29 174
56	Gastronomie	10 112	1 902 888	1 896 233
561	Restaurants, Gaststätten, Imbissstuben, Cafés, Eissalons u. Ä.	6 612	1 279 549	1 273 749
562	Caterer und Erbringung sonstiger Verpflegungsdienstleistungen	1 681	389 161	388 835
563	Ausschank von Getränken	1 819	234 179	233 649
J	Information und Kommunikation	9 259	3 781 865	3 747 073
58	Verlagswesen	480	704 047	699 396
581	Verlegen von Büchern und Zeitschriften; sonstiges Verlagswesen (ohne Software)	-	-	-
582	Verlegen von Software	-	-	-
59	Herstellung, Verleih und Vertrieb von Filmen und Fernsehprogrammen; Kinos; Tonstudios und Verlegen von Musik	706	104 713	100 546
591	Herstellung von Filmen und Fernsehprogrammen, deren Verleih und Vertrieb; Kinos	511	72 090	71 722
592	Tonstudios; Herstellung von Hörfunkbeiträgen; Verlegen von bespielten Tonträgern und Musikalien	195	32 623	28 824
60	Rundfunkveranstalter	39	82 448	82 323
601	Hörfunkveranstalter	27	77 233	77 110

Umsatzsteuer vor Abzug der Vorsteuer		Abziehbare Vorsteuer	Verbleibende Umsatzsteuer/ Überschuss	WZ- Nr.
insgesamt	darunter für Lieferungen und Leistungen			
1 000 EUR				
132 629	81 860	81 928	50 701	469
2 184 003	2 025 050	1 735 878	448 125	47
246 581	236 030	207 797	38 784	471
87 180	85 802	74 693	12 487	472
91 338	91 281	74 292	17 046	473
142 650	118 452	98 472	44 178	474
252 963	231 139	188 607	64 355	475
79 856	74 467	60 397	19 459	476
853 625	828 004	668 477	185 149	477
9 238	8 824	6 633	2 606	478
420 572	351 051	356 511	64 061	479
763 512	719 873	499 331	264 004	H
367 905	356 687	272 228	95 500	49
436	367	568	-131	491
22 733	19 514	22 277	456	492
94 009	92 179	105 064	-11 232	493
250 727	244 627	144 319	106 408	494
-	-	-	-	495
2 934	2 906	1 662	1 272	50
-	-	-	-	501
-	-	-	-	502
2 603	2 594	1 405	1 198	503
331	312	257	73	504
.	.	.	.	51
.	.	.	.	511
.	.	.	.	512
327 141	295 165	190 182	136 959	52
41 468	22 990	18 794	22 674	521
285 673	272 175	171 388	114 285	522
.	.	.	.	53
-	-	-	-	531
.	.	.	.	532
389 975	385 053	217 340	172 635	I
101 984	98 772	67 952	34 033	55
92 978	90 600	58 734	34 243	551
4 358	3 724	5 802	-1 444	552
847	844	636	212	553
3 802	3 604	2 780	1 022	559
287 991	286 282	149 389	138 602	56
196 799	195 461	100 800	95 998	561
50 826	50 686	28 349	22 477	562
40 366	40 135	20 239	20 127	563
816 365	651 618	530 477	285 888	J
103 599	101 487	80 644	22 956	58
.	.	.	.	581
.	.	.	.	582
13 071	11 989	10 567	2 504	59
9 066	8 781	7 285	1 781	591
4 005	3 208	3 282	723	592
16 693	14 624	6 854	9 839	60
15 702	13 634	6 388	9 314	601

WZ-Nr.	Wirtschaftliche Gliederung	Steuerpflichtige	Steuerbarer Umsatz ¹⁾	
			insgesamt	darunter für Lieferungen und Leistungen
		Anzahl		
602	Fernsehveranstalter	12	5 215	5 213
61	Telekommunikation	202	111 102	110 586
611	Leistungsgebundene Telekommunikation	30	67 360	67 330
612	Drahtlose Telekommunikation	.	.	.
613	Satellitentelekommunikation	.	.	.
619	Sonstige Telekommunikation	144	23 365	23 200
62	Erbringung von Dienstleistungen der Informationstechnologie	6 918	2 461 518	2 443 742
620	Erbringung von Dienstleistungen der Informationstechnologie	6 918	2 461 518	2 443 742
63	Informationsdienstleistungen	914	318 037	310 480
631	Datenverarbeitung, Hosting und damit verbundene Tätigkeiten; Webportale	269	65 976	65 566
639	Erbringung von sonstigen Informationsdienstleistungen	645	252 061	244 914
K	Erbringung von Finanz- und Versicherungsdienstleistungen	5 467	2 469 307	2 437 331
64	Erbringung von Finanzdienstleistungen	.	.	.
641	Zentralbanken und Kreditinstitute	.	.	.
642	Beteiligungsgesellschaften	468	59 324	58 821
643	Treuhand- und sonstige Fonds und ähnliche Finanzinstitutionen	.	.	.
649	Sonstige Finanzierungsinstitutionen	117	101 561	101 328
65	Versicherungen, Rückversicherungen und Pensionskassen (ohne Sozialversicherung)	.	.	.
651	Versicherungen	.	.	.
652	Rückversicherungen	.	.	.
653	Pensionskassen und Pensionsfonds	.	.	.
66	Mit Finanz- und Versicherungsdienstleistungen verbundene Tätigkeiten	.	.	.
661	Mit Finanzdienstleistungen verbundene Tätigkeiten	752	2 007 745	2 005 645
662	Mit Versicherungsdienstleistungen und Pensionskassen verbundene Tätigkeiten	4 080	78 265	77 965
663	Fondsmanagement	.	.	.
L	Grundstücks- und Wohnungswesen	22 331	8 135 595	7 992 949
68	Grundstücks- und Wohnungswesen	22 331	8 135 595	7 992 949
681	Kauf und Verkauf von eigenen Grundstücken, Gebäuden und Wohnungen	1 566	770 958	768 874
682	Vermietung, Verpachtung von eigenen oder geleasteten Grundstücken, Gebäuden und Wohnungen	16 595	6 063 505	5 931 169
683	Vermittlung und Verwaltung von Grundstücken, Gebäuden und Wohnungen für Dritte	4 170	1 301 133	1 292 907
M	Erbringung von freiberuflichen, wissenschaftlichen und technischen Dienstleistungen	38 084	8 550 039	8 433 164
69	Rechts- und Steuerberatung, Wirtschaftsprüfung	6 558	1 247 830	1 246 920
691	Rechtsberatung	3 386	593 400	593 090
692	Wirtschaftsprüfung und Steuerberatung; Buchführung	3 172	654 430	653 830
70	Verwaltung und Führung von Unternehmen und Betrieben; Unternehmensberatung	6 738	3 156 074	3 087 255
701	Verwaltung und Führung von Unternehmen und Betrieben	2 079	2 700 936	2 635 310
702	Public-Relations- und Unternehmensberatung	4 659	455 138	451 945
71	Architektur- und Ingenieurbüros; technische, physikalische und chemische Untersuchung	11 143	2 790 315	2 773 339
711	Architektur- und Ingenieurbüros	10 853	2 563 912	2 548 268
712	Technische, physikalische und chemische Untersuchung	290	226 403	225 071
72	Forschung und Entwicklung	805	355 897	339 336
721	Forschung und Entwicklung im Bereich Natur-, Ingenieur-, Agrarwissenschaften und Medizin	689	341 546	325 120
722	Forschung und Entwicklung im Bereich Rechts-, Wirtschafts- und Sozialwissenschaften sowie im Bereich Sprach-, Kultur- und Kunstwissenschaften	116	14 352	14 215
73	Werbung und Marktforschung	3 316	381 132	376 544
731	Werbung	3 133	359 923	355 341
732	Markt- und Meinungsforschung	183	21 209	21 203
74	Sonstige freiberufliche, wissenschaftliche und technische Tätigkeiten	8 870	489 412	480 641
741	Ateliers für Textil-, Schmuck-, Grafik- u. ä. Design	2 200	102 973	100 803
742	Fotografie und Fotolabors	1 585	100 950	99 789

Umsatzsteuer vor Abzug der Vorsteuer		Abziehbare Vorsteuer	Verbleibende Umsatzsteuer/ Überschuss	WZ- Nr.
insgesamt	darunter für Lieferungen und Leistungen			
1 000 EUR				
991	990	466	525	602
20 938	20 490	14 823	6 116	61
12 692	12 623	9 649	3 043	611
.	.	.	.	612
.	.	.	.	613
4 399	4 106	2 995	1 404	619
606 543	450 912	384 343	222 200	62
606 543	450 912	384 343	222 200	620
55 520	52 115	33 246	22 274	63
11 247	10 811	6 199	5 048	631
44 273	41 304	27 046	17 226	639
8 686 897	98 640	8 637 983	48 914	K
.	.	.	.	64
.	.	.	.	641
6 642	5 877	4 542	2 101	642
.	.	.	.	643
15 017	14 807	16 818	-1 800	649
.	.	.	.	65
.	.	.	.	651
-	-	-	-	652
.	.	.	.	653
.	.	.	.	66
8 607 977	28 106	8 599 034	8 943	661
13 667	13 086	6 243	7 424	662
.	.	.	.	663
785 983	699 673	527 719	258 264	L
785 983	699 673	527 719	258 264	68
42 958	35 693	29 783	13 175	681
581 173	525 937	416 415	164 758	682
161 851	138 043	81 521	80 331	683
1 314 617	1 228 038	673 606	641 011	M
234 299	233 539	58 465	175 833	69
111 292	110 675	25 243	86 049	691
123 007	122 864	33 222	89 784	692
329 992	299 820	226 745	103 247	70
250 710	223 485	188 134	62 576	701
79 282	76 335	38 611	40 671	702
526 637	486 502	227 450	299 187	71
489 686	451 425	208 546	281 141	711
36 951	35 077	18 905	18 046	712
47 074	38 786	68 036	-20 961	72
44 709	36 448	66 843	-22 135	721
2 365	2 338	1 192	1 173	722
70 954	68 906	39 279	31 674	73
66 914	64 940	38 060	28 855	731
4 039	3 966	1 220	2 820	732
81 957	76 852	42 474	39 483	74
17 715	16 736	9 856	7 859	741
17 520	17 088	9 895	7 625	742

WZ-Nr.	Wirtschaftliche Gliederung	Steuerpflichtige	Steuerbarer Umsatz ¹⁾	
			insgesamt	darunter für Lieferungen und Leistungen
		Anzahl		
743	Übersetzen und Dolmetschen	1 405	41 924	41 779
749	Sonstige freiberufliche, wissenschaftliche und technische Tätigkeiten a. n. g.	3 680	243 566	238 269
75	Veterinärwesen	654	129 378	129 130
750	Veterinärwesen	654	129 378	129 130
N	Erbringung von sonstigen wirtschaftlichen Dienstleistungen	16 341	4 668 016	4 593 583
77	Vermietung von beweglichen Sachen	1 832	769 434	735 767
771	Vermietung von Kraftwagen	440	127 296	115 126
772	Vermietung von Gebrauchsgütern	372	96 087	93 608
773	Vermietung von Maschinen, Geräten und sonstigen beweglichen Sachen	1 010	545 704	526 686
774	Leasing von nichtfinanziellen immateriellen Vermögensgegenständen (ohne Copyrights)	10	347	347
78	Vermittlung und Überlassung von Arbeitskräften	714	673 633	673 187
781	Vermittlung von Arbeitskräften	490	227 759	227 366
782	Befristete Überlassung von Arbeitskräften	146	356 431	356 392
783	Sonstige Überlassung von Arbeitskräften	78	89 443	89 429
79	Reisebüros, Reiseveranstalter und Erbringung sonstiger Reservierungsdienstleistungen	1 291	397 746	396 107
791	Reisebüros und Reiseveranstalter	1 139	381 309	379 671
799	Erbringung sonstiger Reservierungsdienstleistungen	152	16 436	16 436
80	Wach- und Sicherheitsdienste sowie Detekteien	503	278 137	278 054
801	Private Wach- und Sicherheitsdienste	360	260 328	260 258
802	Sicherheitsdienste mithilfe von Überwachungs- und Alarmsystemen	22	8 077	8 067
803	Detekteien	121	9 732	9 729
81	Gebäudebetreuung; Garten- und Landschaftsbau	7 402	1 350 110	1 335 864
811	Hausmeisterdienste	4 585	378 014	366 496
812	Reinigung von Gebäuden, Straßen und Verkehrsmitteln	1 459	593 407	593 099
813	Garten- und Landschaftsbau sowie Erbringung von sonstigen gärtnerischen Dienstleistungen	1 358	378 688	376 269
82	Erbringung von wirtschaftlichen Dienstleistungen für Unternehmen und Privatpersonen a. n. g.	4 599	1 198 957	1 174 603
821	Sekretariats- und Schreibdienste, Copy-Shops	1 515	57 380	57 297
822	Call Center	77	47 601	47 588
823	Messe-, Ausstellungs- und Kongressveranstalter	572	207 732	207 202
829	Erbringung sonstiger wirtschaftlicher Dienstleistungen für Unternehmen und Privatpersonen	2 435	886 244	862 515
P	Erziehung und Unterricht	7 441	908 874	892 489
85	Erziehung und Unterricht	7 441	908 874	892 489
851	Kindergärten und Vorschulen	36	28 842	28 842
852	Grundschulen	13	10 056	10 056
853	Weiterführende Schulen	607	164 320	164 189
854	Tertiärer und post-sekundärer, nicht tertiärer Unterricht	882	86 807	82 877
855	Sonstiger Unterricht	5 857	614 311	602 024
856	Erbringung von Dienstleistungen für den Unterricht	46	4 537	4 500
Q	Gesundheits- und Sozialwesen	10 948	7 839 733	7 822 767
86	Gesundheitswesen	8 880	5 107 600	5 091 606
861	Krankenhäuser	66	2 991 251	2 978 153
862	Arzt- und Zahnarztpraxen	3 299	1 335 005	1 333 548
869	Gesundheitswesen a. n. g.	5 515	781 344	779 905
87	Heime (ohne Erholungs- und Ferienheime)	190	804 107	803 697
871	Pflegeheime	.	.	.
872	Stationäre Einrichtungen zur psychosozialen Betreuung, Suchtbekämpfung u. Ä.	.	.	.
873	Altenheime; Alten- und Behindertenwohnheime	48	131 778	131 566
879	Sonstige Heime (ohne Erholungs- und Ferienheime)	22	35 703	35 702
88	Sozialwesen (ohne Heime)	1 878	1 928 026	1 927 464
881	Soziale Betreuung älterer Menschen und Behinderter	873	382 498	382 135
889	Sonstiges Sozialwesen (ohne Heime)	1 005	1 545 527	1 545 329
R	Kunst, Unterhaltung und Erholung	14 422	1 524 474	1 513 827
90	Kreative, künstlerische und unterhaltende Tätigkeiten	9 851	376 256	373 677

Umsatzsteuer vor Abzug der Vorsteuer		Abziehbare Vorsteuer	Verbleibende Umsatzsteuer/ Überschuss	WZ- Nr.
insgesamt	darunter für Lieferungen und Leistungen			
1 000 EUR				
6 631	6 389	1 888	4 743	743
40 091	36 639	20 836	19 255	749
23 704	23 633	11 156	12 548	75
23 704	23 633	11 156	12 548	750
809 100	753 294	397 867	411 228	N
136 291	122 834	93 434	42 853	77
21 693	19 231	16 181	5 507	771
15 873	15 162	12 880	2 993	772
98 672	88 389	64 359	34 313	773
53	53	14	40	774
124 517	122 526	14 667	109 850	78
39 216	38 563	6 050	33 166	781
67 310	67 039	5 586	61 724	782
17 992	16 925	3 032	14 960	783
60 463	51 745	39 039	21 424	79
57 959	49 877	37 387	20 572	791
2 504	1 868	1 652	852	799
52 706	51 680	18 681	34 026	80
49 539	48 705	17 118	32 422	801
1 425	1 365	725	700	802
1 742	1 610	838	903	803
235 551	219 343	98 334	137 217	81
59 844	54 073	29 623	30 221	811
111 893	106 427	31 119	80 775	812
63 814	58 843	37 592	26 221	813
199 572	185 166	133 712	65 859	82
9 126	9 043	4 273	4 852	821
9 056	8 985	3 091	5 965	822
38 923	37 618	27 647	11 276	823
142 467	129 519	98 701	43 765	829
54 942	52 703	22 409	32 533	P
54 942	52 703	22 409	32 533	85
9	9	6	3	851
16	16	11	5	852
3 063	3 000	1 928	1 136	853
12 394	10 975	3 381	9 013	854
39 061	38 322	16 864	22 197	855
398	381	219	179	856
85 021	80 779	52 463	32 558	Q
66 222	61 475	38 287	27 935	86
28 717	24 984	18 659	10 058	861
11 422	11 075	4 790	6 633	862
26 083	25 417	14 839	11 244	869
5 584	5 469	4 324	1 260	87
.	.	.	.	871
.	.	.	.	872
809	761	470	339	873
1 661	1 661	711	950	879
13 216	13 835	9 852	3 364	88
4 972	4 791	2 039	2 933	881
8 244	9 044	7 813	431	889
189 972	167 141	127 804	62 168	R
39 909	37 958	25 912	13 997	90

WZ-Nr.	Wirtschaftliche Gliederung	Steuerpflichtige	Steuerbarer Umsatz ¹⁾	
			insgesamt	darunter für Lieferungen und Leistungen
		Anzahl		
900	Kreative, künstlerische und unterhaltende Tätigkeiten	9 851	376 256	373 677
91	Bibliotheken, Archive, Museen, botanische und zoologische Gärten	83	83 967	83 024
910	Bibliotheken, Archive, Museen, botanische und zoologische Gärten	83	83 967	83 024
92	Spiel-, Wett- und Lotteriewesen	266	421 136	419 515
920	Spiel-, Wett- und Lotteriewesen	266	421 136	419 515
93	Erbringung von Dienstleistungen des Sports, der Unterhaltung und der Erholung	4 222	643 115	637 611
931	Erbringung von Dienstleistungen des Sports	1 764	390 671	387 738
932	Erbringung von sonstigen Dienstleistungen der Unterhaltung und der Erholung	2 458	252 444	249 874
S	Erbringung von sonstigen Dienstleistungen	38 209	3 642 033	3 610 064
94	Interessenvertretungen sowie kirchliche und sonstige religiöse Vereinigungen (ohne Sozialwesen und Sport)	2 070	814 460	803 900
941	Wirtschafts- und Arbeitgeberverbände, Berufsorganisationen	96	79 350	79 305
942	Arbeitnehmervereinigungen	-	-	-
949	Kirchliche Vereinigungen; politische Parteien sowie sonstige Interessenvertretungen und Vereinigungen a. n. g.	1 974	735 109	724 594
95	Reparatur von Datenverarbeitungsgeräten und Gebrauchsgütern	1 018	132 195	131 089
951	Reparatur von Datenverarbeitungs- und Telekommunikationsgeräten	167	50 730	50 487
952	Reparatur von Gebrauchsgütern	851	81 464	80 602
96	Erbringung von sonstigen überwiegend persönlichen Dienstleistungen	35 121	2 695 378	2 675 075
960	Erbringung von sonstigen überwiegend persönlichen Dienstleistungen	35 121	2 695 378	2 675 075

1) Ohne Umsatzsteuer.

Umsatzsteuer vor Abzug der Vorsteuer		Abziehbare Vorsteuer	Verbleibende Umsatzsteuer/ Überschuss	WZ- Nr.
insgesamt	darunter für Lieferungen und Leistungen			
1 000 EUR				
39 909	37 958	25 912	13 997	900
5 373	4 507	5 610	-237	91
5 373	4 507	5 610	-237	910
22 757	20 298	11 061	11 696	92
22 757	20 298	11 061	11 696	920
121 932	104 379	85 221	36 711	93
82 636	66 189	58 477	24 159	931
39 297	38 190	26 744	12 552	932
391 147	374 823	206 263	184 883	S
29 174	28 313	21 657	7 516	94
3 038	3 009	1 718	1 320	941
-	-	-	-	942
26 136	25 304	19 939	6 197	949
24 196	23 799	15 633	8 563	95
9 492	9 415	7 332	2 160	951
14 704	14 384	8 301	6 403	952
337 778	322 711	168 973	168 804	96
337 778	322 711	168 973	168 804	960

7. Umsatzsteuerpflichtige und deren Lieferungen und Leistungen 2017 nach Umsatzgrößenklassen und nach wirtschaftlicher Gliederung

WZ-Nr.	Wirtschaftliche Gliederung	Steuerpflichtige	Lieferungen und Leistungen ¹⁾	unter 17 501		17 501 bis 50 000		50 000 bis 100 000	
				Anzahl	1 000 EUR	Anzahl	1 000 EUR	Anzahl	1 000 EUR
A - S	Wirtschaftszweige insgesamt	305 514	146 911 953	132 753	538 508	53 643	1 707 890	35 435	2 522 781
A	Land- und Forstwirtschaft, Fischerei	6 667	2 679 106	2 683	13 877	1 080	33 733	691	49 021
01	Landwirtschaft, Jagd und damit verbundene Tätigkeiten	5 749	2 489 521	2 161	12 035	945	29 418	618	43 910
011	Anbau einjähriger Pflanzen	1 007	281 067	341	1 941	171	5 257	108	7 879
012	Anbau mehrjähriger Pflanzen	189	109 698	83	429	33	1 058	15	1 069
013	Betrieb von Baumschulen sowie Anbau von Pflanzen zu Vermehrungszwecken	163	47 006	32	175	16	479	19	1 361
014	Tierhaltung	889	413 872	421	2 298	.	.	93	6 414
015	Gemischte Landwirtschaft	2 981	1 374 615	1 123	6 451	485	15 098	309	21 698
016	Erbringung von landwirtschaftlichen Dienstleistungen	513	263 203	.	.	62	2 008	74	5 488
017	Jagd, Fallenstellerei und damit verbundene Tätigkeiten	7	61	-	-
02	Forstwirtschaft und Holzeinschlag	.	.	483	1 649	122	3 910	62	4 277
021	Forstwirtschaft	339	14 766	230	715	50	1 661	22	1 558
022	Holzeinschlag	252	103 498	175	551	21	597	15	1 061
023	Sammeln von wild wachsenden Produkten (ohne Holz)	-	-
024	Erbringung von Dienstleistungen für Forstwirtschaft und Holzeinschlag	231	55 177	25	1 658
03	Fischerei und Aquakultur	.	.	39	192	13	405	11	834
031	Fischerei	28	5 737	11	73	6	173	.	.
032	Aquakultur	.	.	28	119	7	233	.	.
B	Bergbau und Gewinnung von Steinen und Erden	103	190 255	27	47	11	355	8	494
05	Kohlenbergbau	-	-	-	-	-	-	-	-
051	Steinkohlenbergbau	-	-	-	-	-	-	-	-
052	Braunkohlenbergbau	-	-	-	-	-	-	-	-
06	Gewinnung von Erdöl und Erdgas	-	-	-	-	-	-	-	-
061	Gewinnung von Erdöl	-	-	-	-	-	-	-	-
062	Gewinnung von Erdgas	-	-	-	-	-	-	-	-
07	Erzbergbau	.	.	-	-
071	Eisenerzbergbau	.	.	-	-
072	NE-Metallerzbergbau	.	.	-	-	.	.	-	-
08	Gewinnung von Steinen und Erden, sonstiger Bergbau	8	231	.	.
081	Gewinnung von Natursteinen, Kies, Sand, Ton und Kaolin	.	.	15	22
089	Sonstiger Bergbau; Gewinnung von Steinen und Erden a. n. g.	13	9 942	-	-
09	Erbringung von Dienstleistungen für den Bergbau und die Gewinnung von Steinen und Erden	-	-
091	Erbringung von Dienstleistungen für die Gewinnung von Erdöl und Erdgas	-	-	-	-	-	-	-	-
099	Erbringung von Dienstleistungen für den sonstigen Bergbau und die Gewinnung von Steinen und Erden	-	-
C	Verarbeitendes Gewerbe	17 216	35 037 695	4 569	14 513	1 896	61 411	1 711	123 798
10	Herstellung von Nahrungs- und Futtermitteln	2 364	3 226 749	374	1 347	156	5 148	191	14 050
101	Schlachten und Fleischverarbeitung	656	1 137 994	116	383	43	1 410	48	3 446
102	Fischverarbeitung	19	27 565	5	23	-	-	.	.
103	Obst- und Gemüseverarbeitung	76	164 395	24	58	.	.	6	393
104	Herstellung von pflanzlichen und tierischen Ölen und Fetten	11	21 371	5	32	-	-	.	.
105	Milchverarbeitung	82	466 885	21	80	14	453	9	690

Darunter in Umsatzgrößenklassen von ... bis unter ... EUR												WZ- Nr.
100 000 bis 250 000		250 000 bis 500 000		500 000 bis 1 Mill.		1 Mill. bis 2 Mill.		2 Mill. bis 5 Mill.		5 Mill. bis 10 Mill.		
Anzahl	1 000 EUR	Anzahl	1 000 EUR	Anzahl	1 000 EUR	Anzahl	1 000 EUR	Anzahl	1 000 EUR	Anzahl	1 000 EUR	
36 179	5 761 239	19 097	6 740 904	11 976	8 402 231	7 237	10 140 901	5 338	16 458 713	1 988	13 888 460	A - S
849	138 231	510	178 579	324	225 672	205	293 587	230	715 537	72	495 517	A
760	124 494	461	162 258	296	205 526	192	274 972	224	698 389	.	.	01
144	23 658	107	38 442	69	47 799	.	.	25	70 459	4	24 152	011
23	3 577	17	6 060	6	4 101	5	7 063	.	.	-	-	012
42	6 808	31	10 670	16	10 301	013
76	12 078	32	11 177	22	15 849	25	35 102	20	71 000	17	117 882	014
397	65 621	240	83 293	141	98 286	89	131 661	140	436 812	45	313 131	015
78	12 752	34	12 616	42	29 190	31	42 663	32	97 047	3	21 829	016
-	-	-	-	-	-	-	-	-	-	-	-	017
78	12 002	39	12 956	21	15 901	02
27	4 169	5	1 645	.	.	-	-	.	.	-	-	021
19	3 088	12	3 846	-	-	.	.	022
-	-	-	-	-	-	-	-	-	-	-	-	023
32	4 744	22	7 464	11	8 553	9	13 093	4	12 471	.	.	024
11	1 735	10	3 365	7	4 245	-	-	03
.	.	4	1 282	.	.	-	-	.	.	-	-	031
.	.	6	2 083	-	-	-	-	032
8	1 301	9	3 242	8	5 423	6	8 695	14	44 758	8	53 233	B
-	-	-	-	-	-	-	-	-	-	-	-	05
-	-	-	-	-	-	-	-	-	-	-	-	051
-	-	-	-	-	-	-	-	-	-	-	-	052
-	-	-	-	-	-	-	-	-	-	-	-	06
-	-	-	-	-	-	-	-	-	-	-	-	061
-	-	-	-	-	-	-	-	-	-	-	-	062
-	-	-	-	-	-	-	-	-	-	-	-	07
-	-	-	-	-	-	-	-	-	-	-	-	071
-	-	-	-	-	-	-	-	-	-	-	-	072
8	1 301	9	3 242	8	5 423	6	8 695	.	.	8	53 233	08
8	1 301	9	3 242	.	.	6	8 695	12	37 173	.	.	081
-	-	-	-	.	.	-	-	089
-	-	-	-	-	-	-	-	.	.	-	-	09
-	-	-	-	-	-	-	-	-	-	-	-	091
-	-	-	-	-	-	-	-	.	.	-	-	099
2 603	426 082	1 876	669 329	1 434	1 024 970	1 123	1 589 682	970	3 023 147	413	2 916 088	C
553	93 435	464	165 814	279	194 146	159	219 344	97	293 469	35	241 182	10
126	20 963	136	49 047	75	54 351	49	65 912	36	112 160	9	55 718	101
.	.	.	.	3	1 839	-	-	102
9	1 454	5	2 009	5	3 187	4	5 104	8	21 016	.	.	103
.	.	-	-	.	.	-	-	.	.	-	-	104
18	3 303	7	2 358	6	4 095	-	-	.	.	-	-	105

WZ-Nr.	Wirtschaftliche Gliederung	Steuerpflichtige	Lieferungen und Leistungen ¹⁾	unter 17 501		17 501 bis 50 000		50 000 bis 100 000	
				Anzahl	1 000 EUR	Anzahl	1 000 EUR	Anzahl	1 000 EUR
		Anzahl	1 000 EUR	Anzahl	1 000 EUR	Anzahl	1 000 EUR	Anzahl	1 000 EUR
106	Mahl- und Schälmlmhlen, Herstellung von Stlrke und Stlrkeerzeugnissen	40	74 311	7	20
107	Herstellung von Back- und Teigwaren	1 268	772 193	136	560	61	1 973	101	7 614
108	Herstellung von sonstigen Nahrungsmitteln	141	442 353	44	139	16	569	14	997
109	Herstellung von Futtermitteln	71	119 683	16	53	11	354	6	378
11	Getrlnkeherstellung	125	240 019	42	127	.	.	15	997
110	Getrlnkeherstellung	125	240 019	42	127	.	.	15	997
12	Tabakverarbeitung	.	.	-	-	.	.	-	-
120	Tabakverarbeitung	.	.	-	-	.	.	-	-
13	Herstellung von Textilien	627	714 022	302	1 024	65	2 089	57	4 317
131	Spinnstoffaufbereitung und Spinnerei	19	1 386
132	Weberei	22	57 021
133	Veredlung von Textilien und Bekleidung	129	164 894	80	261
139	Herstellung von sonstigen Textilwaren	457	490 722	200	695	48	1 522	49	3 717
14	Herstellung von Bekleidung	447	115 269	288	1 265	54	1 715	38	2 692
141	Herstellung von Bekleidung (ohne Pelzbekleidung)	408	106 226	270	1 199	49	1 573	33	2 322
142	Herstellung von Pelzwaren	12	1 072	4	43
143	Herstellung von Bekleidung aus gewirktem und gestricktem Stoff	27	7 971	14	22
15	Herstellung von Leder, Lederwaren und Schuhen	145	53 134	38	219	23	704	21	1 414
151	Herstellung von Leder und Lederwaren (ohne Herstellung von Lederbekleidung)	92	42 629	29	139	16	485	15	989
152	Herstellung von Schuhen	53	10 506	9	80	7	219	6	426
16	Herstellung von Holz-, Flecht-, Korb- und Korkwaren (ohne Mbel)	1 318	889 818	383	2 212	229	7 580	169	11 755
161	Sge-, Hobel- und Holzimprgnierwerke	154	425 616	46	238	29	1 102	12	781
162	Herstellung von sonstigen Holz-, Korb-, Flecht- und Korbwaren (ohne Mbel)	1 164	464 202	337	1 973	200	6 478	157	10 973
17	Herstellung von Papier, Pappe und Waren daraus	160	611 428	59	109	13	396	7	475
171	Herstellung von Holz- und Zellstoff, Papier, Karton und Pappe	40	359 676	16	28	3	80	3	204
172	Herstellung von Waren aus Papier, Karton und Pappe	120	251 752	43	82	10	316	4	270
18	Herstellung von Druckerzeugnissen; Vervielfltigung von bespielten Ton-, Bild- und Datentrgern	638	652 714	210	768	88	2 756	66	4 699
181	Herstellung von Druckerzeugnissen	592	644 638	182	653	80	2 523	.	.
182	Vervielfltigung von bespielten Ton-, Bild- und Datentrgern	46	8 076	28	115	8	232	.	.
19	Kokerei und Minerallverarbeitung	.	.	3	-	-	-	-	-
191	Kokerei	-	-	-	-	-	-	-	-
192	Minerallverarbeitung	.	.	3	-	-	-	-	-
20	Herstellung von chemischen Erzeugnissen	270	832 623	120	379	31	1 007	26	1 757
201	Herstellung von chemischen Grundstoffen, Dngemitteln und Stickstoffverbindungen, Kunststoffen in Primrformen und synthetischem Kautschuk in Primrformen	57	294 236	17	12	5	144	.	.
202	Herstellung von Schdlingsbekmpfungs-, Pflanzenschutz- und Desinfektionsmitteln	.	.	-	-	-	-	-	-
203	Herstellung von Anstrichmitteln, Druckfarben und Kitteln	17	52 671
204	Herstellung von Seifen, Wasch-, Reinigungs- und Krperpflegemitteln sowie von Duftstoffen	105	169 942	62	233	17	575	8	491
205	Herstellung von sonstigen chemischen Erzeugnissen	86	297 313	34	111	6	199	9	591
206	Herstellung von Chemiefasern	-	-
21	Herstellung von pharmazeutischen Erzeugnissen	40	300 518	16	24
211	Herstellung von pharmazeutischen Grundstoffen	10	72 051	.	.	-	-	-	-
212	Herstellung von pharmazeutischen Spezialittten und sonstigen pharmazeutischen Erzeugnissen	30	228 467

Darunter in Umsatzgrößenklassen von ... bis unter ... EUR												WZ- Nr.
100 000 bis 250 000		250 000 bis 500 000		500 000 bis 1 Mill.		1 Mill. bis 2 Mill.		2 Mill. bis 5 Mill.		5 Mill. bis 10 Mill.		
Anzahl	1 000 EUR	Anzahl	1 000 EUR	Anzahl	1 000 EUR	Anzahl	1 000 EUR	Anzahl	1 000 EUR	Anzahl	1 000 EUR	
6	908	4	27 668	106
362	61 637	295	104 630	164	112 642	91	126 062	32	95 943	16	112 603	107
20	3 324	6	2 076	10	6 831	6	8 674	10	32 132	3	21 667	108
9	1 389	7	2 722	8	6 099	4	5 054	4	11 069	.	.	109
12	2 125	11	4 369	10	6 765	5	7 571	6	20 285	.	.	11
12	2 125	11	4 369	10	6 765	5	7 571	6	20 285	.	.	110
-	-	-	-	-	-	-	-	-	-	-	-	12
-	-	-	-	-	-	-	-	-	-	-	-	120
44	6 736	43	15 759	30	20 522	24	35 604	27	81 421	19	129 157	13
.	.	-	-	.	.	-	-	-	-	-	-	131
.	-	-	132
8	1 084	133
32	5 112	35	13 029	25	16 856	20	28 759	21	62 975	.	.	139
26	4 687	14	4 879	10	6 257	5	6 951	6	19 326	.	.	14
.	.	.	.	6	3 635	141
.	.	-	-	.	.	-	-	-	-	-	-	142
-	-	-	-	143
28	4 793	19	6 695	10	6 765	.	.	-	-	.	.	15
12	2 229	9	3 123	.	.	3	3 951	-	-	.	.	151
16	2 565	10	3 572	-	-	-	-	152
214	34 244	109	37 840	96	70 961	52	69 059	46	141 279	12	81 701	16
28	4 618	13	4 726	10	7 198	6	8 824	4	12 249	.	.	161
186	29 626	96	33 113	86	63 763	46	60 234	42	129 031	.	.	162
12	2 001	8	3 069	12	8 498	10	12 557	15	51 788	10	68 758	17
3	535	.	.	3	1 983	-	-	-	-	3	19 635	171
9	1 466	.	.	9	6 515	10	12 557	15	51 788	7	49 123	172
80	12 370	62	21 411	39	29 690	39	51 951	36	100 836	6	46 537	18
77	11 852	6	46 537	181
3	517	-	-	182
.	.	-	-	-	-	-	-	-	-	-	-	19
-	-	-	-	-	-	-	-	-	-	-	-	191
.	.	-	-	-	-	-	-	-	-	-	-	192
23	3 884	4	1 429	15	10 421	14	18 997	12	35 554	6	40 554	20
7	1 125	8	10 021	201
-	-	-	-	-	-	-	-	-	-	-	-	202
-	-	-	-	4	2 598	-	-	-	-	.	.	203
5	869	3	5 026	3	9 308	.	.	204
11	1 889	.	.	7	5 328	3	3 950	4	11 137	3	17 878	205
-	-	-	-	-	-	-	-	.	.	-	-	206
.	.	-	-	3	2 470	3	25 724	21
.	.	-	-	.	.	-	-	.	.	-	-	211
3	515	-	-	3	25 724	212

WZ-Nr.	Wirtschaftliche Gliederung	Steuerpflichtige	Lieferungen und Leistungen ¹⁾	unter 17 501		17 501 bis 50 000		50 000 bis 100 000	
				Anzahl	1 000 EUR	Anzahl	1 000 EUR	Anzahl	1 000 EUR
		Anzahl	1 000 EUR	Anzahl	1 000 EUR	Anzahl	1 000 EUR	Anzahl	1 000 EUR
22	Herstellung von Gummi- und Kunststoffwaren	422	1 734 636	100	331	30	985	19	1 359
221	Herstellung von Gummiwaren	85	77 712	21	100	5	159	6	439
222	Herstellung von Kunststoffwaren	337	1 656 924	79	231	25	827	13	920
23	Keramik, Verarbeitung von Steinen und Erden	969	1 251 899	262	1 331	132	4 192	111	8 267
231	Herstellung von Glas und Glaswaren	.	.	50	236	26	897	14	1 105
232	Herstellung von feuerfesten keramischen Werkstoffen und Waren	-	-
233	Herstellung von keramischen Baumaterialien	24	165 513	4	36	4	131	.	.
234	Herstellung von sonstigen Porzellan- und keramischen Erzeugnissen	184	61 527	99	511	36	1 089	11	825
235	Herstellung von Zement, Kalk und gebranntem Gips	-	-	-	-	-	-	-	-
236	Herstellung von Erzeugnissen aus Beton, Zement und Gips	178	418 987	38	149	14	345	15	1 075
237	Be- und Verarbeitung von Naturwerksteinen und Natursteinen a. n. g.	395	118 177	57	327	48	1 578	66	4 888
239	Herstellung von Schleifkörpern und Schleifmitteln auf Unterlage sowie sonstigen Erzeugnissen aus nichtmetallischen Mineralien a. n. g.	27	92 400
24	Metallerzeugung und -bearbeitung	231	1 785 721	43	113	22	718	22	1 637
241	Erzeugung von Roheisen, Stahl und Ferrolegierungen	59	567 137	10	57	8	258	6	452
242	Herstellung von Stahlrohren, Rohrform-, Rohrverschluss und Rohrverbindungsstücken aus Stahl	21	30 938	-	-
243	Sonstige erste Bearbeitung von Eisen und Stahl	11	69 292
244	Erzeugung und erste Bearbeitung von NE-Metallen	74	376 836	9	41	10	334	9	662
245	Gießereien	66	741 518
25	Herstellung von Metallerzeugnissen	3 245	4 938 415	628	2 490	377	12 381	380	27 083
251	Stahl- und Leichtmetallbau	938	1 424 858	162	443	90	2 968	102	7 510
252	Herstellung von Metalltanks und -behältern; Herstellung von Heizkörpern und -kesseln für Zentralheizungen	47	114 663	11	36
253	Herstellung von Dampfkesseln (ohne Zentralheizungskessel)	7	38 778	.	.	-	-	-	-
254	Herstellung von Waffen und Munition	6	2 900	.	.	-	-	.	.
255	Herstellung von Schmiede-, Press-, Zieh- und Stanzteilen, gewalzten Ringen und pulvermetallurgischen Erzeugnissen	234	835 338	50	220	23	876	28	2 022
256	Oberflächenveredlung und Wärmebehandlung; Mechanik a. n. g.	1 192	951 113	233	1 132	185	5 973	167	11 526
257	Herstellung von Schneidwaren, Werkzeugen, Schlössern und Beschlägen aus unedlen Metallen	257	560 515	50	260	27	895	18	1 366
259	Herstellung von sonstigen Metallwaren	564	1 010 251	119	384	.	.	60	4 269
26	Herstellung von Datenverarbeitungsgeräten, elektronischen und optischen Erzeugnissen	735	4 396 928	204	718	68	2 134	62	4 454
261	Herstellung von elektronischen Bauelementen und Leiterplatten	211	2 983 119	56	189	19	550	17	1 231
262	Herstellung von Datenverarbeitungsgeräten und peripheren Geräten	115	49 250	47	123	13	483	14	1 006
263	Herstellung von Geräten und Einrichtungen der Telekommunikationstechnik	87	285 658	26	101
264	Herstellung von Geräten der Unterhaltungselektronik	43	64 924	12	82	6	177	6	415
265	Herstellung von Mess-, Kontroll-, Navigations- u. ä. Instrumenten und Vorrichtungen; Herstellung von Uhren	205	771 868	13	929
266	Herstellung von Bestrahlungs- und Elektrotherapiegeräten und elektromedizinischen Geräten	22	47 914	4	30
267	Herstellung von optischen und fotografischen Instrumenten und Geräten	26	176 416	.	.	4	130	3	261

Darunter in Umsatzgrößenklassen von ... bis unter ... EUR												WZ- Nr.
100 000 bis 250 000		250 000 bis 500 000		500 000 bis 1 Mill.		1 Mill. bis 2 Mill.		2 Mill. bis 5 Mill.		5 Mill. bis 10 Mill.		
Anzahl	1 000 EUR	Anzahl	1 000 EUR	Anzahl	1 000 EUR	Anzahl	1 000 EUR	Anzahl	1 000 EUR	Anzahl	1 000 EUR	
50	8 634	46	16 477	30	21 709	39	54 413	43	148 304	20	151 023	22
19	3 236	12	4 098	5	3 432	9	11 530	5	17 763	.	.	221
31	5 398	34	12 379	25	18 277	30	42 884	38	130 541	.	.	222
182	29 788	98	34 392	57	39 784	40	57 563	37	115 393	20	142 338	23
15	2 515	10	3 269	14	9 551	3	3 922	6	18 179	3	24 773	231
.	.	-	-	-	-	.	.	-	-	.	.	232
.	-	-	233
23	3 842	8	3 056	-	-	234
-	-	-	-	-	-	-	-	-	-	-	-	235
25	3 834	17	5 821	9	6 458	21	30 633	16	55 042	12	83 436	236
114	18 972	60	21 345	26	17 894	13	17 741	237
.	.	.	.	3	2 098	-	-	3	7 171	.	.	239
40	6 091	21	7 770	14	10 252	18	24 747	15	44 553	12	86 290	24
17	2 467	.	.	3	2 386	3	3 804	241
3	669	.	.	-	-	3	4 164	3	9 563	.	.	242
3	495	.	.	-	-	-	-	243
12	1 758	9	3 400	7	4 574	9	12 689	244
5	703	3	1 101	4	3 293	3	4 090	7	23 030	8	59 250	245
472	76 038	377	135 614	330	235 869	259	376 464	230	725 358	83	584 560	25
.	.	101	36 478	110	80 737	104	153 444	71	219 693	30	208 231	251
3	503	6	21 889	.	.	252
-	-	-	-	-	-	.	.	253
.	-	-	-	-	254
43	7 521	24	8 442	18	12 362	7	9 240	18	59 336	3	21 088	255
180	28 178	159	55 957	103	70 348	63	92 138	63	207 936	21	144 115	256
35	5 298	37	13 672	24	17 319	28	40 010	21	65 597	4	25 195	257
72	11 466	52	19 721	65	47 041	52	73 900	51	150 907	21	157 411	259
86	14 439	67	23 668	54	38 944	47	68 292	63	197 632	29	210 159	26
21	3 698	24	8 421	11	8 488	10	14 272	19	62 211	8	57 589	261
22	3 799	7	2 442	6	4 093	262
13	1 937	9	3 161	8	5 750	7	10 089	6	16 538	5	32 563	263
.	4	5 212	264
17	2 912	19	6 698	24	17 656	.	.	25	79 562	11	85 116	265
3	460	3	4 369	5	16 919	.	.	266
4	686	3	1 120	-	-	-	-	4	10 851	.	.	267

WZ-Nr.	Wirtschaftliche Gliederung	Steuerpflichtige	Lieferungen und Leistungen ¹⁾	unter 17 501		17 501 bis 50 000		50 000 bis 100 000	
				Anzahl	1 000 EUR	Anzahl	1 000 EUR	Anzahl	1 000 EUR
		Anzahl	1 000 EUR	Anzahl	1 000 EUR	Anzahl	1 000 EUR	Anzahl	1 000 EUR
268	Herstellung von magnetischen und optischen Datenträgern	26	17 778	17	61	4	143	-	-
27	Herstellung von elektrischen Ausrüstungen	482	1 730 148	125	335	42	1 292	21	1 685
271	Herstellung von Elektromotoren, Generatoren, Transformatoren, Elektrizitätsverteilungs und -schaltanlagen	.	.	37	137	6	159	.	.
272	Herstellung von Batterien und Akkumulatoren	19	523 857	6	-25
273	Herstellung von Kabeln und elektrischem Installationsmaterial	63	210 244	11	29	.	.	4	330
274	Herstellung von elektrischen Lampen und Leuchten	73	139 497	23	56	10	320	3	275
275	Herstellung von Haushaltsgeräten	.	.	-	-	-	-	.	.
279	Herstellung von sonstigen elektrischen Ausrüstungen und Geräten a. n. g.	182	211 966	48	138	21	676	7	528
28	Maschinenbau	1 127	6 235 730	221	221	68	2 212	62	4 730
281	Herstellung von nicht wirtschaftszweigspezifischen Maschinen	130	1 866 018
282	Herstellung von sonstigen nicht wirtschaftszweigspezifischen Maschinen	451	1 848 899	76	-209	32	972	31	2 419
283	Herstellung von land- und forstwirtschaftlichen Maschinen	26	102 876
284	Herstellung von Werkzeugmaschinen	142	654 188	25	65	7	266	13	984
289	Herstellung von Maschinen für sonstige bestimmte Wirtschaftszweige	378	1 763 749	89	279	26	878	13	996
29	Herstellung von Kraftwagen und Kraftwagenteilen	.	.	72	-2 528	28	858	.	.
291	Herstellung von Kraftwagen und Kraftwagenmotoren	13	20 358	6	-	.	.	-	-
292	Herstellung von Karosserien, Aufbauten und Anhängern	.	.	20	118
293	Herstellung von Teilen und Zubehör für Kraftwagen	.	.	46	-2 647	16	504	6	434
30	Sonstiger Fahrzeugbau	94	433 677	31	52	11	382	7	458
301	Schiff- und Bootsbau
302	Schienenfahrzeugbau
303	Luft- und Raumfahrzeugbau	-	-
304	Herstellung von militärischen Kampffahrzeugen	-	-	-	-	-	-	-	-
309	Herstellung von Fahrzeugen a. n. g.	43	12 682	12	34	6	212	3	194
31	Herstellung von Möbeln	653	442 577	152	646	97	3 119	95	6 995
310	Herstellung von Möbeln	653	442 577	152	646	97	3 119	95	6 995
32	Herstellung von sonstigen Waren	1 860	773 676	685	2 512	227	7 257	191	13 928
321	Herstellung von Münzen, Schmuck u. ä. Erzeugnissen	295	16 993	169	521	33	933	36	2 536
322	Herstellung von Musikinstrumenten	234	100 665	77	471	58	1 916	38	2 726
323	Herstellung von Sportgeräten	35	25 936	11	38	5	153	4	340
324	Herstellung von Spielwaren	150	29 956	75	366	23	750	16	1 138
325	Herstellung von medizinischen und zahnmedizinischen Apparaten und Materialien	652	403 172	78	232	45	1 483	58	4 499
329	Herstellung von Erzeugnissen a. n. g.	494	196 955	275	884	63	2 022	39	2 689
33	Reparatur und Installation von Maschinen und Ausrüstungen	913	709 636	211	817	117	3 833	136	9 941
331	Reparatur von Metallerzeugnissen, Maschinen und Ausrüstungen	525	399 766	112	498	76	2 426	71	5 314
332	Installation von Maschinen und Ausrüstungen a. n. g.	388	309 870	99	319	41	1 407	65	4 627
D	Energieversorgung	17 147	15 273 279	15 184	36 346	848	27 945	352	24 466
35	Energieversorgung	17 147	15 273 279	15 184	36 346	848	27 945	352	24 466
351	Elektrizitätsversorgung	16 953	10 138 869	15 090	36 095	.	.	342	23 757
352	Gasversorgung	52	3 662 258	11	28	.	.	4	277
353	Wärme- und Kälteversorgung	142	1 472 152	83	223	10	305	6	432

Darunter in Umsatzgrößenklassen von ... bis unter ... EUR												WZ- Nr.
100 000 bis 250 000		250 000 bis 500 000		500 000 bis 1 Mill.		1 Mill. bis 2 Mill.		2 Mill. bis 5 Mill.		5 Mill. bis 10 Mill.		
Anzahl	1 000 EUR	Anzahl	1 000 EUR	Anzahl	1 000 EUR	Anzahl	1 000 EUR	Anzahl	1 000 EUR	Anzahl	1 000 EUR	
44	7 376	41	14 369	49	34 476	60	88 058	46	141 254	21	148 803	268 27
8	1 322	10	3 508	11	7 840	27	37 982	17	51 897	6	44 412	271
-	-	-	-	-	-	272
8	1 593	.	.	5	3 777	273
5	720	5	1 749	9	6 484	7	10 743	4	11 404	3	20 501	274
3	589	.	.	-	-	-	-	.	.	-	-	275
20	3 152	19	6 912	24	16 375	18	26 316	11	34 305	9	65 088	279
115	18 079	103	37 592	123	91 482	134	191 311	142	442 809	71	498 108	28
.	.	13	4 609	15	11 337	18	25 811	15	40 660	11	84 250	281
47	7 119	49	18 037	53	39 749	53	76 652	48	147 217	34	228 731	282
.	.	3	1 103	5	4 016	3	19 170	283
12	1 956	9	3 219	17	12 435	7	51 218	284
44	6 857	29	10 623	33	23 944	48	69 060	53	174 644	16	114 739	289
35	5 912	31	11 310	29	21 202	20	30 350	32	104 504	23	177 191	29
.	-	-	.	.	-	-	291
.	5	8 919	7	23 228	3	21 029	292
20	3 537	18	6 388	17	13 113	15	21 431	.	.	20	156 162	293
12	2 001	13	4 799	5	3 348	5	6 288	6	17 207	-	-	30
.	.	-	-	-	-	-	-	-	-	-	-	301
.	3	9 442	-	-	302
.	-	-	303
-	-	-	-	-	-	-	-	-	-	-	-	304
7	1 161	10	3 795	-	-	309
117	18 680	69	24 098	45	32 021	34	46 057	28	91 770	10	71 964	31
117	18 680	69	24 098	45	32 021	34	46 057	28	91 770	10	71 964	310
300	49 340	196	69 269	118	84 748	84	117 511	34	105 885	12	78 684	32
43	6 665	-	-	-	-	321
33	5 226	8	2 621	8	5 911	6	9 345	322
4	701	.	.	-	-	7	11 524	323
15	2 366	10	3 793	3	7 406	.	.	324
159	26 430	139	48 909	87	62 360	55	74 239	19	59 379	7	46 722	325
46	7 953	27	9 921	16	10 963	13	18 759	7	21 164	.	.	329
152	24 430	80	28 705	76	54 640	70	100 475	46	135 564	14	87 630	33
95	15 136	46	16 303	50	36 111	40	58 198	25	76 061	7	43 911	331
57	9 294	34	12 402	26	18 529	30	42 277	21	59 503	7	43 719	332
311	50 028	181	64 273	108	79 371	44	61 098	42	126 908	17	115 578	D
311	50 028	181	64 273	108	79 371	44	61 098	42	126 908	17	115 578	35
295	47 453	170	60 623	96	70 359	38	51 643	30	90 856	10	71 980	351
6	1 058	4	1 230	8	6 166	.	.	4	13 379	4	21 013	352
10	1 518	7	2 420	4	2 846	.	.	8	22 672	3	22 585	353

WZ-Nr.	Wirtschaftliche Gliederung	Steuer- pflicht- tge	Lieferungen und Leistungen ¹⁾						
				unter 17 501		17 501 bis 50 000		50 000 bis 100 000	
		Anzahl	1 000 EUR	Anzahl	1 000 EUR	Anzahl	1 000 EUR	Anzahl	1 000 EUR
E	Wasserversorgung; Abwasser- und Abfallentsorgung und Beseitigung von Umweltverschmutzungen	680	1 918 214	145	341	55	1 713	54	3 991
36	Wasserversorgung	84	464 571	11	43	7	219	5	362
360	Wasserversorgung	84	464 571	11	43	7	219	5	362
37	Abwasserentsorgung	52	328 286	10	17	4	131	3	205
370	Abwasserentsorgung	52	328 286	10	17	4	131	3	205
38	Sammlung, Behandlung und Beseitigung von Abfällen; Rückgewinnung	494	1 043 148	112	265	40	1 235	42	3 147
381	Sammlung von Abfällen	120	413 227	15	119	12	407	7	481
382	Abfallbehandlung und -beseitigung	115	249 669	29	-50	4	90	10	780
383	Rückgewinnung	259	380 251	68	196	24	738	25	1 886
39	Beseitigung von Umweltverschmutzungen und sonstige Entsorgung	50	82 209	12	16	4	129	4	277
390	Beseitigung von Umweltverschmutzungen und sonstige Entsorgung	50	82 209	12	16	4	129	4	277
F	Baugewerbe	35 941	12 908 041	7 901	29 232	7 719	255 234	6 180	437 238
41	Hochbau	2 108	2 412 792	660	1 109	212	6 984	192	13 541
411	Erschließung von Grundstücken; Bauträger	562	736 544	246	388	36	1 130	40	2 817
412	Bau von Gebäuden	1 546	1 676 248	414	721	176	5 854	152	10 724
42	Tiefbau	876	1 524 351	201	-3 432	53	1 651	73	5 445
421	Bau von Straßen und Bahnverkehrsstrecken	451	1 049 347	126	-3 598	19	565	31	2 343
422	Leitungstiefbau und Kläranlagenbau	192	231 678	35	118	17	572	18	1 427
429	Sonstiger Tiefbau	233	243 326	40	49	17	514	24	1 675
43	Vorbereitende Baustellenarbeiten, Bauinstallation und sonstiges Ausbaugewerbe	32 957	8 970 897	7 040	31 555	7 454	246 599	5 915	418 253
431	Abbrucharbeiten und vorbereitende Baustellenarbeiten	1 005	308 998	346	1 818	234	7 495	118	8 579
432	Bauinstallation	11 186	4 231 059	2 175	10 703	2 105	70 079	1 912	136 480
433	Sonstiger Ausbau	13 485	2 331 174	2 848	16 758	3 645	120 777	2 707	190 007
439	Sonstige spezialisierte Bautätigkeiten	7 281	2 099 666	1 671	2 276	1 470	48 248	1 178	83 187
G	Handel; Instandhaltung und Reparatur von Kraftfahrzeugen	44 162	30 495 237	14 913	66 178	6 848	218 421	5 490	396 040
45	Handel mit Kraftfahrzeugen; Instandhaltung und Reparatur von Kraftfahrzeugen	7 672	7 633 726	1 821	9 601	1 110	35 869	1 025	73 655
451	Handel mit Kraftwagen	2 749	5 558 678	672	2 965	345	11 070	301	21 543
452	Kraftwagen	2 697	847 246	475	2 834	406	13 135	417	30 316
453	Handel mit Kraftwagenteilen und -zubehör	1 731	1 094 713	530	2 894	268	8 628	240	16 895
454	Handel mit Krafträdern, Kraftradteilen und -zubehör; Instandhaltung und Reparatur von Krafträdern	495	133 089	144	908	91	3 037	67	4 901
46	Kraftfahrzeugen)	8 522	10 282 485	2 965	11 504	1 251	40 477	903	65 183
461	Handelsvermittlung	4 327	715 976	1 855	8 154	879	28 581	555	39 500
462	Großhandel mit landwirtschaftlichen Grundstoffen und lebenden Tieren	247	396 145	65	262	24	817	28	2 194
463	Genussmitteln, Getränken und Tabakwaren	488	1 812 291	130	375	43	1 419	35	2 441
464	Großhandel mit Gebrauchs- und Verbrauchsgütern	853	1 161 534	229	666	79	2 447	88	6 673
465	Großhandel mit Geräten der Informations- und Kommunikationstechnik	198	1 463 253	58	184	14	354	17	1 172
466	Großhandel mit sonstigen Maschinen, Ausrüstungen und Zubehör	782	1 561 016	179	484	58	1 981	43	3 106
467	Sonstiger Großhandel	1 125	2 651 454	287	937	96	3 044	85	6 293
469	Großhandel ohne ausgeprägten Schwerpunkt	502	520 818	162	443	58	1 833	52	3 804
47	Einzelhandel (ohne Handel mit Kraftfahrzeugen)	27 968	12 579 025	10 127	45 073	4 487	142 075	3 562	257 201
471	Einzelhandel mit Waren verschiedener Art (in Verkaufsräumen)	3 247	1 974 094	1 087	5 312	590	18 607	471	33 586
472	Einzelhandel mit Nahrungs- und Genussmitteln, Getränken und Tabakwaren (in Verkaufsräumen)	2 437	747 970	635	3 225	383	12 243	386	28 651
473	Einzelhandel mit Motorenkraftstoffen (Tankstellen)	389	518 009	28	49	4	167	11	729

Darunter in Umsatzgrößenklassen von ... bis unter ... EUR												WZ- Nr.
100 000 bis 250 000		250 000 bis 500 000		500 000 bis 1 Mill.		1 Mill. bis 2 Mill.		2 Mill. bis 5 Mill.		5 Mill. bis 10 Mill.		
Anzahl	1 000 EUR	Anzahl	1 000 EUR	Anzahl	1 000 EUR	Anzahl	1 000 EUR	Anzahl	1 000 EUR	Anzahl	1 000 EUR	
78	13 101	64	22 158	81	59 326	57	79 058	68	215 239	31	227 411	E
7	1 082	8	2 683	9	6 972	7	9 601	5	16 258	6	47 553	36
7	1 082	8	2 683	9	6 972	7	9 601	5	16 258	6	47 553	360
9	1 577	.	.	11	8 585	.	.	4	11 662	.	.	37
9	1 577	.	.	11	8 585	.	.	4	11 662	.	.	370
53	9 113	51	17 670	55	38 652	45	63 357	51	165 715	22	154 185	38
11	2 209	15	5 318	16	11 455	17	23 798	15	49 086	6	46 850	381
17	2 749	.	.	13	8 596	7	9 416	12	40 570	3	19 031	382
25	4 156	.	.	26	18 601	21	30 143	24	76 059	13	88 304	383
9	1 330	.	.	6	5 117	.	.	8	21 603	.	.	39
9	1 330	.	.	6	5 117	.	.	8	21 603	.	.	390
6 126	972 150	3 454	1 226 895	2 271	1 595 098	1 241	1 729 781	684	2 087 598	236	1 626 680	F
237	38 975	189	68 286	219	156 376	168	244 953	122	388 309	65	448 355	41
60	9 507	46	16 341	35	25 656	35	54 955	28	87 509	24	167 417	411
177	29 468	143	51 945	184	130 719	133	189 998	94	300 800	41	280 938	412
104	16 766	92	33 916	103	71 375	98	141 105	80	257 233	41	284 965	42
46	7 677	46	16 722	43	30 036	46	66 066	44	144 083	26	176 278	421
25	3 961	17	6 721	25	17 169	27	38 373	16	50 538	8	57 796	422
33	5 128	29	10 473	35	24 170	25	36 666	20	62 612	7	50 891	429
5 785	916 409	3 173	1 124 693	1 949	1 367 348	975	1 343 723	482	1 442 056	130	893 360	43
123	19 955	71	24 892	49	34 659	32	45 262	23	67 201	.	.	431
2 121	338 803	1 238	439 788	834	589 180	452	622 056	239	727 274	78	530 667	432
2 269	355 926	1 089	385 435	556	391 355	253	345 184	92	271 291	.	.	433
1 272	201 725	775	274 578	510	352 154	238	331 220	128	376 290	23	160 042	439
6 593	1 060 619	3 680	1 299 854	2 436	1 715 187	1 717	2 446 193	1 497	4 651 067	553	3 887 208	G
1 327	214 687	858	303 243	613	425 366	346	497 611	337	1 064 878	117	826 281	45
365	58 156	248	89 080	234	163 231	169	250 012	228	736 471	88	624 377	451
605	99 758	405	143 144	228	156 782	97	134 093	55	177 712	.	.	452
279	44 736	157	55 067	118	83 653	56	80 041	47	130 051	.	.	453
78	12 036	48	15 952	33	21 701	24	33 465	7	20 644	3	20 446	454
1 027	167 779	682	241 762	548	394 592	430	611 564	364	1 125 642	173	1 242 584	46
502	79 131	259	90 255	143	101 575	80	113 080	40	117 354	.	.	461
29	4 770	32	11 706	23	15 758	14	19 109	13	43 972	11	80 280	462
61	10 070	43	14 964	40	28 655	45	67 148	34	105 323	19	128 706	463
121	19 911	97	34 210	80	57 376	65	91 516	50	163 615	21	144 012	464
15	2 512	15	5 729	23	17 689	18	26 124	18	58 027	10	75 906	465
97	17 148	96	33 821	79	57 761	82	117 156	80	248 611	37	276 192	466
135	22 830	100	37 180	117	83 722	92	129 387	101	308 579	55	399 968	467
67	11 408	40	13 897	43	32 057	34	48 043	28	80 161	.	.	469
4 239	678 153	2 140	754 849	1 275	895 228	941	1 337 019	796	2 460 547	263	1 818 342	47
483	75 821	232	80 932	136	92 207	73	98 432	75	268 156	72	485 948	471
538	87 526	254	89 501	120	82 934	62	83 999	34	112 667	17	127 329	472
16	2 604	52	20 233	114	83 768	109	150 223	46	130 230	.	.	473

WZ-Nr.	Wirtschaftliche Gliederung	Steuerpflichtige	Lieferungen und Leistungen ¹⁾	unter 17 501		17 501 bis 50 000		50 000 bis 100 000	
				Anzahl	1 000 EUR	Anzahl	1 000 EUR	Anzahl	1 000 EUR
		Anzahl	1 000 EUR	Anzahl	1 000 EUR	Anzahl	1 000 EUR	Anzahl	1 000 EUR
474	Einzelhandel mit Geräten der Informations- und Kommunikationstechnik (in Verkaufsräumen)	1 477	666 444	515	2 108	212	6 809	173	12 511
475	Haushaltsgeräten, Textilien, Heimwerker- und Einrichtungsbedarf (in Verkaufsräumen)	3 426	1 277 374	1 108	5 244	570	18 072	462	32 920
476	Einzelhandel mit Verlagsprodukten, Sportausrüstungen und Spielwaren (in Verkaufsräumen)	1 732	441 678	486	2 520	249	7 779	234	17 259
477	Einzelhandel mit sonstigen Gütern (in Verkaufsräumen)	8 586	4 796 340	2 594	11 992	1 370	43 830	1 203	87 683
478	Einzelhandel an Verkaufsständen und auf Märkten	843	65 226	356	2 118	191	6 157	133	9 514
479	Einzelhandel, nicht in Verkaufsräumen, an Verkaufsständen oder auf Märkten	5 831	2 091 889	3 318	12 504	918	28 411	489	34 348
H	Verkehr und Lagerei	7 487	4 727 819	2 423	8 934	1 173	39 210	943	66 651
49	Rohrfernleitungen	5 192	2 165 055	1 736	6 385	819	27 287	701	49 709
491	Eisenbahnfernverkehr	9	2 066	.	.	-	-	.	.
492	Güterbeförderung im Eisenbahnverkehr	10	102 716	.	.	-	-	.	.
493	Sonstige Personenbeförderung im Landverkehr	3 047	734 406	1 323	4 968	549	18 231	426	30 145
494	Güterbeförderung im Straßenverkehr, Umzugstransporte	2 126	1 325 867	408	1 413	270	9 056	272	19 337
495	Transport in Rohrfernleitungen	-	-	-	-	-	-	-	-
50	Schifffahrt	22	21 231	.	.	6	202	.	.
501	Personenbeförderung in der See- und Küstenschifffahrt	-	-	-	-	-	-	-	-
502	Güterbeförderung in der See- und Küstenschifffahrt	-	-	-	-	-	-	-	-
503	Personenbeförderung in der Binnenschifffahrt	16	19 588
504	Güterbeförderung in der Binnenschifffahrt	6	1 643	-	-
51	Luftfahrt	9	281	.	.
511	Personenbeförderung in der Luftfahrt	.	.	29	143
512	Güterbeförderung in der Luftfahrt und Raumtransport
52	Lagerei sowie Erbringung von sonstigen Dienstleistungen für den Verkehr	1 454	1 655 101	375	1 116	153	5 068	154	10 737
521	Lagerei	57	173 842	17
522	Erbringung von sonstigen Dienstleistungen für den Verkehr	1 397	1 481 259	358	1 070
53	Post-, Kurier- und Expressdienste	.	.	276	1 267	186	6 373	83	5 795
531	Postdienste von Universaldienstleistungsanbietern	-	-	-	-	-	-	-	-
532	Sonstige Post-, Kurier- und Expressdienste	.	.	276	1 267	186	6 373	83	5 795
I	Gastgewerbe	13 609	2 639 061	3 731	19 607	2 557	83 111	2 340	168 668
55	Beherbergung	3 497	742 828	1 157	7 199	673	21 219	473	33 697
551	Hotels, Gasthöfe und Pensionen	2 351	659 044	519	2 891	383	12 742	376	26 925
552	Ferienunterkünfte und ähnliche Beherbergungsstätten	803	44 156	476	3 213	206	5 852	61	4 273
553	Campingplätze	49	10 454	12	46	7	222	7	486
559	Sonstige Beherbergungsstätten	294	29 174	150	1 049	77	2 403	29	2 012
56	Gastronomie	10 112	1 896 233	2 574	12 408	1 884	61 892	1 867	134 971
561	Restaurants, Gaststätten, Imbissstuben, Cafés, Eissalons u. Ä.	6 612	1 273 749	1 239	6 873	1 285	42 430	1 373	99 577
562	Caterer und Erbringung sonstiger Verpflegungsdienstleistungen	1 681	388 835	713	2 783	277	9 007	193	13 783
563	Ausschank von Getränken	1 819	233 649	622	2 752	322	10 455	301	21 611
J	Information und Kommunikation	9 259	3 747 073	5 062	17 010	1 329	42 142	882	62 980
58	Verlagswesen	480	699 396	228	802	68	2 007	48	3 306
581	Verlegen von Büchern und Zeitschriften; sonstiges Verlagswesen (ohne Software)	.	.	203	740	64	1 890	48	3 306
582	Verlegen von Software	.	.	25	62	4	118	-	-

Darunter in Umsatzgrößenklassen von ... bis unter ... EUR												WZ- Nr.
100 000 bis 250 000		250 000 bis 500 000		500 000 bis 1 Mill.		1 Mill. bis 2 Mill.		2 Mill. bis 5 Mill.		5 Mill. bis 10 Mill.		
Anzahl	1 000 EUR	Anzahl	1 000 EUR	Anzahl	1 000 EUR	Anzahl	1 000 EUR	Anzahl	1 000 EUR	Anzahl	1 000 EUR	
251	41 765	145	50 367	84	57 947	48	66 189	26	74 918	11	70 929	474
543	87 755	310	109 214	216	147 344	107	150 108	76	225 738	20	135 303	475
360	57 211	217	77 840	112	76 657	476
1 454	231 390	640	225 909	321	229 691	401	591 520	438	1 353 211	114	798 463	477
104	15 566	43	13 874	9	6 493	-	-	478
490	78 515	247	86 978	163	118 188	93	132 898	74	220 611	20	134 385	479
989	159 108	665	236 899	516	368 457	384	535 174	269	814 281	69	472 235	H
690	111 148	471	168 260	354	252 118	237	329 736	132	391 694	.	.	49
.	.	-	-	-	-	.	.	-	-	-	-	491
.	.	-	-	-	-	-	-	492
354	56 433	193	67 907	116	81 338	49	64 493	493
331	53 876	278	100 354	238	170 780	185	261 359	109	323 095	27	182 825	494
-	-	-	-	-	-	-	-	-	-	-	-	495
.	.	.	.	3	2 340	-	-	-	-	-	-	50
-	-	-	-	-	-	-	-	-	-	-	-	501
-	-	-	-	-	-	-	-	-	-	-	-	502
.	-	-	-	-	-	-	503
-	-	-	-	-	-	-	504
.	.	.	.	-	-	-	-	-	-	-	-	51
.	.	.	.	-	-	-	-	-	-	-	-	511
-	-	-	-	-	-	-	-	-	-	-	-	512
205	32 752	157	56 057	122	87 310	123	171 659	103	322 243	33	223 980	52
6	1 050	7	2 452	4	2 850	7	10 305	5	14 103	.	.	521
199	31 702	150	53 604	118	84 461	116	161 353	98	308 140	.	.	522
87	14 072	33	11 177	37	26 688	24	33 779	34	100 344	.	.	53
-	-	-	-	-	-	-	-	-	-	-	-	531
87	14 072	33	11 177	37	26 688	24	33 779	34	100 344	.	.	532
2 753	438 050	1 184	415 443	641	436 539	251	343 291	118	354 583	22	154 654	I
571	92 838	297	106 939	193	133 787	78	104 438	44	131 617	7	48 432	55
505	82 331	275	98 831	174	120 913	72	96 325	36	106 993	7	48 432	551
37	5 820	8	2 781	8	5 137	3	4 038	4	13 042	-	-	552
13	2 269	5	1 680	-	-	553
16	2 419	9	3 648	-	-	559
2 182	345 212	887	308 504	448	302 752	173	238 853	74	222 966	15	106 222	56
1 599	252 519	643	222 679	307	204 897	107	144 986	46	132 161	8	58 066	561
234	37 251	101	35 758	87	60 448	45	66 875	562
349	55 443	143	50 067	54	37 407	21	26 993	563
899	139 970	396	141 976	260	188 475	189	268 670	151	467 609	50	338 984	J
43	6 656	30	10 577	18	14 026	9	13 440	22	69 363	.	.	58
.	9	13 440	22	69 363	.	.	581
.	-	-	-	-	-	-	582

WZ-Nr.	Wirtschaftliche Gliederung	Steuerpflichtige	Lieferungen und Leistungen ¹⁾	unter 17 501		17 501 bis 50 000		50 000 bis 100 000	
				Anzahl	1 000 EUR	Anzahl	1 000 EUR	Anzahl	1 000 EUR
		Anzahl	1 000 EUR	Anzahl	1 000 EUR	Anzahl	1 000 EUR	Anzahl	1 000 EUR
59	Herstellung, Verleih und Vertrieb von Filmen und Fernsehprogrammen; Kinos; Tonstudios und Verlegen von Musik	706	100 546	382	1 593	125	3 852	53	3 626
591	Herstellung von Filmen und Fernsehprogrammen, deren Verleih und Vertrieb; Kinos	511	71 722	277	1 150	85	2 651	38	2 679
592	Tonstudios; Herstellung von Hörfunkbeiträgen; Verlegen von bespielten Tonträgern und Musikalien	195	28 824	105	443	40	1 200	15	946
60	Rundfunkveranstalter	39	82 323	15	85	-	-	4	337
601	Hörfunkveranstalter	27	77 110	10	49	-	-	4	337
602	Fernsehveranstalter	12	5 213	5	36	-	-	-	-
61	Telekommunikation	202	110 586	102	373	28	856	15	1 142
611	Leistungsgebundene Telekommunikation	30	67 330	8	24	3	63	.	.
612	Drahtlose Telekommunikation	4	112	.	.
613	Satellitentelekommunikation	-	-	-	-
619	Sonstige Telekommunikation	144	23 200	85	327	21	681	12	918
62	Erbringung von Dienstleistungen der Informationstechnologie	6 918	2 443 742	3 812	12 581	982	31 529	698	50 075
620	Erbringung von Dienstleistungen der Informationstechnologie	6 918	2 443 742	3 812	12 581	982	31 529	698	50 075
63	Informationsdienstleistungen	914	310 480	523	1 576	126	3 898	64	4 494
631	Datenverarbeitung, Hosting und damit verbundene Tätigkeiten; Webportale	269	65 566	187	434	32	957	7	530
639	Erbringung von sonstigen Informationsdienstleistungen	645	244 914	336	1 141	94	2 941	57	3 964
K	Erbringung von Finanz- und Versicherungsdienstleistungen	5 467	2 437 331	4 419	8 898	494	15 051	225	15 584
64	Erbringung von Finanzdienstleistungen	.	.	468	708	33	1 020	22	1 574
641	Zentralbanken und Kreditinstitute
642	Beteiligungsgesellschaften	468	58 821	383	537	24	776	18	1 283
643	Treuhand- und sonstige Fonds und ähnliche Finanzinstitutionen	-	-	-	-
649	Sonstige Finanzierungsinstitutionen	117	101 328
65	Versicherungen, Rückversicherungen und Pensionskassen (ohne Sozialversicherung)	-	-	.	.
651	Versicherungen	.	.	-	-	-	-	.	.
652	Rückversicherungen	-	-	-	-	-	-	-	-
653	Pensionskassen und Pensionsfonds	-	-	-	-
66	Mit Finanz- und Versicherungsdienstleistungen verbundene Tätigkeiten	461	14 031	.	.
661	Mit Finanzdienstleistungen verbundene Tätigkeiten	752	2 005 645	537	893	83	2 356	46	2 995
662	Mit Versicherungsdienstleistungen und Pensionskassen verbundene Tätigkeiten	4 080	77 965	3 406	7 296	378	11 675	155	10 846
663	Fondsmanagement	-	-	.	.
L	Grundstücks- und Wohnungswesen	22 331	7 992 949	10 322	55 592	4 577	141 025	2 371	167 459
68	Grundstücks- und Wohnungswesen	22 331	7 992 949	10 322	55 592	4 577	141 025	2 371	167 459
681	Kauf und Verkauf von eigenen Grundstücken, Gebäuden und Wohnungen	1 566	768 874	722	1 382	166	5 251	137	9 708
682	Vermietung, Verpachtung von eigenen oder geleasteten Grundstücken, Gebäuden und Wohnungen	16 595	5 931 169	8 123	48 356	3 701	112 361	1 649	116 246
683	Vermittlung und Verwaltung von Grundstücken, Gebäuden und Wohnungen für Dritte	4 170	1 292 907	1 477	5 854	710	23 412	585	41 505
M	Erbringung von freiberuflichen, wissenschaftlichen und technischen Dienstleistungen	38 084	8 433 164	17 773	71 110	6 769	214 163	4 684	334 802
69	Rechts- und Steuerberatung, Wirtschaftsprüfung	6 558	1 246 920	2 095	10 487	1 132	36 113	1 000	71 975
691	Rechtsberatung	3 386	593 090	918	4 404	641	21 235	608	44 077
692	Wirtschaftsprüfung und Steuerberatung; Buchführung	3 172	653 830	1 177	6 083	491	14 878	392	27 897

Darunter in Umsatzgrößenklassen von ... bis unter ... EUR												WZ- Nr.
100 000 bis 250 000		250 000 bis 500 000		500 000 bis 1 Mill.		1 Mill. bis 2 Mill.		2 Mill. bis 5 Mill.		5 Mill. bis 10 Mill.		
Anzahl	1 000 EUR	Anzahl	1 000 EUR	Anzahl	1 000 EUR	Anzahl	1 000 EUR	Anzahl	1 000 EUR	Anzahl	1 000 EUR	
61	10 505	41	14 665	28	19 567	8	12 015	.	.	-	-	59
44	7 600	36	12 871	21	15 143	-	-	591
17	2 905	5	1 794	7	4 424	-	-	592
7	1 394	3	1 227	3	2 484	4	6 298	.	.	-	-	60
.	-	-	601
.	-	-	602
18	2 814	11	4 417	8	5 621	11	13 980	6	17 266	.	.	61
5	721	4	4 614	-	-	.	.	611
3	492	612
-	-	-	-	-	-	-	-	-	-	-	-	613
10	1 601	5	1 815	4	2 816	-	-	619
700	107 165	264	94 111	168	121 673	133	189 128	101	307 765	38	256 972	62
700	107 165	264	94 111	168	121 673	133	189 128	101	307 765	38	256 972	620
70	11 436	47	16 979	35	25 103	24	33 808	14	46 722	6	40 822	63
21	3 447	9	3 321	4	3 064	4	5 879	631
49	7 989	38	13 658	31	22 039	20	27 928	639
157	24 749	75	26 451	30	21 821	21	27 921	22	62 989	11	74 167	K
34	5 499	15	5 833	11	8 583	8	10 963	13	40 582	.	.	64
.	641
.	.	.	.	4	2 939	.	.	3	10 219	-	-	642
-	-	-	-	.	.	-	-	.	.	-	-	643
9	1 219	6	2 263	3	2 306	-	-	-	-	3	17 620	649
.	.	-	-	-	-	-	-	-	-	-	-	65
.	.	-	-	-	-	-	-	-	-	-	-	651
-	-	-	-	-	-	-	-	-	-	-	-	652
-	-	-	-	-	-	-	-	-	-	-	-	653
.	.	60	20 618	19	13 239	13	16 959	9	22 407	.	.	66
.	.	22	7 574	.	.	8	9 873	6	15 049	.	.	661
83	12 804	38	13 044	12	7 857	5	7 086	3	7 358	-	-	662
-	-	-	-	.	.	-	-	-	-	-	-	663
2 206	348 197	1 050	369 048	657	464 774	462	646 193	387	1 229 066	167	1 148 695	L
2 206	348 197	1 050	369 048	657	464 774	462	646 193	387	1 229 066	167	1 148 695	68
181	29 112	135	48 226	84	60 079	69	99 524	45	149 198	14	90 525	681
1 307	204 791	597	209 854	403	284 253	295	411 404	289	922 867	125	857 041	682
718	114 294	318	110 967	170	120 442	98	135 265	53	157 001	28	201 129	683
4 448	695 348	2 012	709 724	1 275	881 868	631	858 352	316	953 441	97	677 130	M
1 089	173 607	616	221 707	402	280 360	173	226 320	.	.	5	31 351	69
687	108 734	283	99 828	160	111 998	66	84 276	691
402	64 873	333	121 879	242	168 361	107	142 044	25	72 070	.	.	692

WZ-Nr.	Wirtschaftliche Gliederung	Steuer- pflich- tige	Lieferungen und Leistungen ¹⁾	unter 17 501		17 501 bis 50 000		50 000 bis 100 000	
		Anzahl	1 000 EUR	Anzahl	1 000 EUR	Anzahl	1 000 EUR	Anzahl	1 000 EUR
70	Verwaltung und Führung von Unternehmen und Betrieben; Unternehmensberatung	6 738	3 087 255	3 840	12 020	1 037	32 598	706	50 176
701	Verwaltung und Führung von Unternehmen und Betrieben	2 079	2 635 310	1 401	2 415	176	5 616	125	9 032
702	Unternehmensberatung	4 659	451 945	2 439	9 604	861	26 982	581	41 144
71	Architektur- und Ingenieurbüros; technische, physikalische und chemische Untersuchung	11 143	2 773 339	3 868	16 740	2 000	64 582	1 694	122 514
711	Architektur- und Ingenieurbüros	10 853	2 548 268	3 793	16 467	1 961	63 305	1 666	120 552
712	Technische, physikalische und chemische Untersuchung	290	225 071	75	273	39	1 276	28	1 962
72	Forschung und Entwicklung	805	339 336	387	1 295	130	4 371	85	5 924
721	Forschung und Entwicklung im Bereich Natur-, Ingenieur-, Agrarwissenschaften und Medizin	689	325 120	318	1 053	110	3 698	70	4 972
722	Forschung und Entwicklung im Bereich Rechts-, Wirtschafts- und Sozialwissenschaften sowie im Bereich Sprach-, Kultur- und Kunstwissenschaften	116	14 215	69	243	20	672	15	952
73	Werbung und Marktforschung	3 316	376 544	1 836	6 521	591	18 778	314	22 171
731	Werbung	3 133	355 341	1 709	6 015	567	18 045	307	21 683
732	Markt- und Meinungsforschung	183	21 203	127	506	24	733	7	488
74	Sonstige freiberufliche, wissenschaftliche und technische Tätigkeiten	8 870	480 641	5 573	23 041	1 786	54 778	812	56 497
741	Ateliers für Textil-, Schmuck-, Grafik- u. ä. Design	2 200	100 803	1 405	6 234	477	14 541	174	12 004
742	Fotografie und Fotolabors	1 585	99 789	965	3 955	358	11 292	168	11 646
743	Übersetzen und Dolmetschen	1 405	41 779	905	4 051	311	9 437	115	7 856
749	Sonstige freiberufliche, wissenschaftliche und technische Tätigkeiten a. n. g.	3 680	238 269	2 298	8 800	640	19 508	355	24 991
75	Veterinärwesen	654	129 130	174	1 006	93	2 944	73	5 546
750	Veterinärwesen	654	129 130	174	1 006	93	2 944	73	5 546
N	Erbringung von sonstigen wirtschaftlichen Dienstleistungen	16 341	4 593 583	7 043	30 751	3 313	104 809	1 817	128 952
77	Vermietung von beweglichen Sachen	1 832	735 767	697	3 586	289	8 982	208	14 708
771	Vermietung von Kraftwagen	440	115 126	188	1 054	78	2 354	44	3 057
772	Vermietung von Gebrauchsgütern	372	93 608	183	944
773	Vermietung von Maschinen, Geräten und sonstigen beweglichen Sachen	1 010	526 686	320	1 565	149	4 668	114	8 160
774	Leasing von nichtfinanziellen immateriellen Vermögensgegenständen (ohne Copyrights)	10	347	6	22
78	Vermittlung und Überlassung von Arbeitskräften	714	673 187	282	874	73	2 273	51	3 805
781	Vermittlung von Arbeitskräften	490	227 366	214	786	64	1 997	44	3 301
782	Befristete Überlassung von Arbeitskräften	146	356 392	39	42	3	86	.	.
783	Sonstige Überlassung von Arbeitskräften	78	89 429	29	47	6	189	.	.
79	Reisebüros, Reiseveranstalter und Erbringung sonstiger Reservierungsdienstleistungen	1 291	396 107	481	2 106	236	7 535	186	13 607
791	Reisebüros und Reiseveranstalter	1 139	379 671	368	1 678	213	6 843	179	13 163
799	Erbringung sonstiger Reservierungsdienstleistungen	152	16 436	113	428	23	692	7	444
80	Wach- und Sicherheitsdienste sowie Detekteien	503	278 054	177	573	96	3 196	54	3 862
801	Private Wach- und Sicherheitsdienste	360	260 258	132	432	48	1 581	37	2 662
802	Sicherheitsdienste mithilfe von Überwachungs- und Alarmsystemen	22	8 067	3	234
803	Detekteien	121	9 729	14	966
81	Gebäudebetreuung; Garten- und Landschaftsbau	7 402	1 335 864	2 829	14 171	1 814	57 849	924	65 361
811	Hausmeisterdienste	4 585	366 496	2 031	10 278	1 303	41 620	604	42 192
812	Reinigung von Gebäuden, Straßen und Verkehrsmitteln	1 459	593 099	438	2 057	242	7 633	124	9 257
813	Garten- und Landschaftsbau sowie Erbringung von sonstigen gärtnerischen Dienstleistungen	1 358	376 269	360	1 836	269	8 597	196	13 912

Darunter in Umsatzgrößenklassen von ... bis unter ... EUR												WZ- Nr.
100 000 bis 250 000		250 000 bis 500 000		500 000 bis 1 Mill.		1 Mill. bis 2 Mill.		2 Mill. bis 5 Mill.		5 Mill. bis 10 Mill.		
Anzahl	1 000 EUR	Anzahl	1 000 EUR	Anzahl	1 000 EUR	Anzahl	1 000 EUR	Anzahl	1 000 EUR	Anzahl	1 000 EUR	
593	91 927	217	73 366	113	79 420	86	119 671	72	226 231	33	240 791	70
125	18 891	57	19 589	44	31 499	37	54 158	50	164 670	23	168 385	701
468	73 035	160	53 778	69	47 921	49	65 514	22	61 561	10	72 405	702
1 817	283 441	758	268 589	531	365 593	262	362 241	143	426 815	43	292 404	71
1 781	277 632	729	258 217	495	340 948	236	327 086	129	381 767	.	.	711
36	5 809	29	10 373	36	24 645	26	35 155	14	45 048	.	.	712
63	10 004	36	12 943	46	32 200	27	37 659	22	68 449	5	34 853	72
57	9 192	721
6	812	722
290	45 908	148	50 798	73	48 384	37	52 365	19	60 850	.	.	73
280	44 372	142	48 699	68	45 145	731
10	1 535	6	2 099	5	3 239	-	-	732
443	65 467	135	45 940	66	45 584	34	45 438	14	41 700	4	29 563	74
79	11 977	40	13 459	10	7 471	741
66	9 575	18	5 961	.	.	3	5 303	3	6 942	.	.	742
56	7 542	8	2 734	-	-	743
242	36 374	69	23 787	48	32 361	19	23 689	6	17 813	.	.	749
153	24 995	102	36 380	44	30 326	12	14 657	75
153	24 995	102	36 380	44	30 326	12	14 657	750
1 944	309 904	853	298 923	593	422 975	358	491 984	266	796 061	94	639 650	N
223	34 704	148	53 129	109	77 166	65	92 023	60	173 970	23	147 789	77
58	8 568	25	8 696	22	15 630	10	13 151	11	31 742	.	.	771
.	.	20	7 202	12	9 076	6	8 025	4	12 509	.	.	772
130	20 818	103	37 232	75	52 461	49	70 847	45	129 719	19	121 843	773
.	.	.	.	-	-	-	-	-	-	-	-	774
78	12 394	49	17 500	41	30 877	51	70 149	58	181 258	19	130 597	78
65	10 209	28	9 930	21	14 919	21	28 553	21	64 344	9	61 361	781
7	1 318	12	4 632	16	13 000	23	32 774	30	95 404	.	.	782
6	868	9	2 938	4	2 959	7	8 821	7	21 510	.	.	783
196	31 193	89	29 353	53	39 189	25	33 831	16	47 452	4	27 894	79
192	30 512	16	47 452	4	27 894	791
4	681	-	-	-	-	799
58	9 893	25	8 578	34	23 054	26	34 412	18	57 659	12	89 218	80
40	6 714	22	7 478	26	17 549	22	29 357	18	57 659	12	89 218	801
4	663	.	.	4	2 737	.	.	-	-	-	-	802
14	2 517	.	.	4	2 768	.	.	-	-	-	-	803
1 033	165 976	372	129 820	222	158 143	109	152 197	66	194 354	19	120 023	81
394	60 303	139	47 852	67	48 293	32	43 414	9	25 485	.	.	811
401	67 349	100	35 183	70	49 708	38	53 375	29	87 375	6	41 227	812
238	38 324	133	46 784	85	60 142	39	55 408	28	81 494	.	.	813

WZ-Nr.	Wirtschaftliche Gliederung	Steuerpflichtige	Lieferungen und Leistungen ¹⁾	unter 17 501		17 501 bis 50 000		50 000 bis 100 000	
		Anzahl	1 000 EUR	Anzahl	1 000 EUR	Anzahl	1 000 EUR	Anzahl	1 000 EUR
82	Erbringung von wirtschaftlichen Dienstleistungen für Unternehmen und Privatpersonen a. n. g.	4 599	1 174 603	2 577	9 441	805	24 974	394	27 609
821	Shops	1 515	57 297	1 032	3 919	308	9 128	.	.
822	Call Center	77	47 588	46	151	9	310	.	.
823	Messe-, Ausstellungs- und Kongressveranstalter	572	207 202	232	1 047	148	4 967	74	5 183
829	Erbringung sonstiger wirtschaftlicher Dienstleistungen für Unternehmen und Privatpersonen	2 435	862 515	1 267	4 324	340	10 569	221	15 654
P	Erziehung und Unterricht	7 441	892 489	4 678	18 516	1 304	40 586	686	48 647
85	Erziehung und Unterricht	7 441	892 489	4 678	18 516	1 304	40 586	686	48 647
851	Kindergärten und Vorschulen	36	28 842	16	59	.	.	-	-
852	Grundschulen	13	10 056	7	9
853	Weiterführende Schulen	607	164 189	390	1 308	109	3 452	53	3 783
854	Tertiärer und post-sekundärer, nicht tertiärer Unterricht	882	82 877	702	2 483	114	3 577	32	2 044
855	Sonstiger Unterricht	5 857	602 024	3 540	14 555	1 064	33 045	597	42 505
856	Erbringung von Dienstleistungen für den Unterricht	46	4 500	23	103	10	316	.	.
Q	Gesundheits- und Sozialwesen	10 948	7 822 767	4 048	17 267	1 557	49 602	973	70 558
86	Gesundheitswesen	8 880	5 091 606	3 228	14 125	1 119	35 617	819	59 816
861	Krankenhäuser	66	2 978 153	11	48	-	-	.	.
862	Arzt- und Zahnarztpraxen	3 299	1 333 548	578	2 214	211	6 615	135	9 909
869	Gesundheitswesen a. n. g.	5 515	779 905	2 639	11 864	908	29 002	.	.
87	Heime (ohne Erholungs- und Ferienheime)	190	803 697	40	107	4	110	8	572
871	Pflegeheime	4	282
872	Stationäre Einrichtungen zur psychosozialen Betreuung, Suchbekämpfung u. Ä.	.	.	6	32
873	Behindertenwohnheime	48	131 566	12	39	.	.	-	-
879	Sonstige Heime (ohne Erholungs- und Ferienheime)	22	35 702
88	Sozialwesen (ohne Heime)	1 878	1 927 464	780	3 034	434	13 874	146	10 171
881	Soziale Betreuung älterer Menschen und Behinderter	873	382 135	309	1 487	124	4 097	116	8 087
889	Sonstiges Sozialwesen (ohne Heime)	1 005	1 545 329	471	1 547	310	9 778	30	2 084
R	Kunst, Unterhaltung und Erholung	14 422	1 513 827	8 539	41 492	3 239	98 973	1 165	80 591
90	Kreative, künstlerische und unterhaltende Tätigkeiten	9 851	373 677	6 433	31 213	2 272	68 774	685	46 939
900	Kreative, künstlerische und unterhaltende Tätigkeiten	9 851	373 677	6 433	31 213	2 272	68 774	685	46 939
91	Bibliotheken, Archive, Museen, botanische und zoologische Gärten	83	83 024	28	132	8	237	7	488
910	Bibliotheken, Archive, Museen, botanische und zoologische Gärten	83	83 024	28	132	8	237	7	488
92	Spiel-, Wett- und Lotteriewesen	266	419 515	78	271	25	758	19	1 463
920	Spiel-, Wett- und Lotteriewesen	266	419 515	78	271	25	758	19	1 463
93	Erbringung von Dienstleistungen des Sports, der Unterhaltung und der Erholung	4 222	637 611	2 000	9 877	934	29 204	454	31 701
931	Erbringung von Dienstleistungen des Sports	1 764	387 738	697	4 041	451	14 180	191	13 387
932	Erbringung von sonstigen Dienstleistungen der Unterhaltung und der Erholung	2 458	249 874	1 303	5 836	483	15 023	263	18 313
S	Erbringung von sonstigen Dienstleistungen	38 209	3 610 064	19 293	88 797	8 874	280 405	4 863	342 843
94	Interessenvertretungen sowie kirchliche und sonstige religiöse Vereinigungen (ohne Sozialwesen und Sport)	2 070	803 900	926	5 309	514	15 257	211	15 080
941	Wirtschafts- und Arbeitgeberverbände, Berufsorganisationen	96	79 305	39	194	17	539	8	614
942	Arbeitnehmervereinigungen	-	-	-	-	-	-	-	-
949	Kirchliche Vereinigungen; politische Parteien sowie sonstige Interessenvertretungen und Vereinigungen a. n. g.	1 974	724 594	887	5 115	497	14 718	203	14 465

Darunter in Umsatzgrößenklassen von ... bis unter ... EUR												WZ- Nr.
100 000 bis 250 000		250 000 bis 500 000		500 000 bis 1 Mill.		1 Mill. bis 2 Mill.		2 Mill. bis 5 Mill.		5 Mill. bis 10 Mill.		
Anzahl	1 000 EUR	Anzahl	1 000 EUR	Anzahl	1 000 EUR	Anzahl	1 000 EUR	Anzahl	1 000 EUR	Anzahl	1 000 EUR	
356	55 745	170	60 543	134	94 547	82	109 373	48	141 368	17	124 128	82
49	7 084	15	4 947	8	5 233	821
5	791	3	1 142	3	2 488	3	23 501	822
44	7 254	34	11 884	19	13 553	11	15 655	6	20 505	.	.	823
258	40 615	118	42 569	104	73 273	65	86 290	39	112 351	11	81 771	829
432	65 451	143	47 866	75	52 871	60	80 191	30	94 625	23	165 648	P
432	65 451	143	47 866	75	52 871	60	80 191	30	94 625	23	165 648	85
.	.	4	1 377	851
-	-	.	.	-	-	-	-	.	.	-	-	852
24	3 590	6	2 222	6	4 241	10	14 864	.	.	5	39 628	853
15	2 295	4	1 362	3	2 642	3	21 107	854
386	58 499	124	41 131	61	42 669	42	55 888	25	77 528	.	.	855
.	-	-	-	-	856
1 451	247 401	1 490	528 930	776	526 794	290	406 226	171	516 081	82	571 497	Q
1 351	231 640	1 403	496 419	644	430 715	168	228 871	76	214 777	28	197 505	86
.	5	7 320	7	20 598	7	55 733	861
577	106 938	1 083	388 022	.	.	113	150 967	48	129 543	12	83 753	862
.	.	.	.	106	69 902	50	70 584	21	64 636	9	58 019	869
7	1 424	14	5 099	9	6 257	38	56 063	38	119 135	17	121 779	87
.	.	8	3 096	.	.	23	33 279	27	85 615	10	71 759	871
-	-	-	-	-	-	-	-	.	.	-	-	872
3	619	3	1 066	.	.	10	14 467	8	22 493	7	50 020	873
.	.	3	938	3	1 817	5	8 318	.	.	-	-	879
93	14 337	73	27 412	123	89 822	84	121 291	57	182 169	37	252 213	88
65	9 860	59	22 476	99	73 045	63	91 018	30	91 572	.	.	881
28	4 477	14	4 936	24	16 778	21	30 273	27	90 597	.	.	889
807	126 520	335	118 421	182	126 632	83	117 132	44	128 586	16	110 556	R
315	47 552	83	28 195	27	18 955	15	19 627	14	40 977	4	25 570	90
315	47 552	83	28 195	27	18 955	15	19 627	14	40 977	4	25 570	900
13	2 016	12	4 449	5	3 060	5	7 814	91
13	2 016	12	4 449	5	3 060	5	7 814	910
55	8 919	40	15 112	25	16 698	15	22 687	92
55	8 919	40	15 112	25	16 698	15	22 687	920
424	68 033	200	70 665	125	87 919	48	67 004	25	74 645	8	53 552	93
192	30 146	109	38 574	77	54 344	27	36 759	12	32 473	.	.	931
232	37 887	91	32 090	48	33 575	21	30 245	13	42 172	.	.	932
3 525	545 028	1 120	382 894	309	205 979	115	157 672	59	177 136	27	213 530	S
196	30 886	97	32 869	39	27 083	23	31 472	27	86 490	21	163 686	94
15	2 259	7	2 470	5	3 073	-	-	941
-	-	-	-	-	-	-	-	-	-	-	-	942
181	28 627	90	30 399	34	24 010	23	31 472	949

WZ-Nr.	Wirtschaftliche Gliederung	Steuerpflichtige	Lieferungen und Leistungen ¹⁾	unter 17 501		17 501 bis 50 000		50 000 bis 100 000	
				Anzahl	1 000 EUR	Anzahl	1 000 EUR	Anzahl	1 000 EUR
		Anzahl	1 000 EUR	Anzahl	1 000 EUR	Anzahl	1 000 EUR	Anzahl	1 000 EUR
95	Reparatur von Datenverarbeitungsgeräten und Gebrauchsgütern	1 018	131 089	421	2 198	222	7 240	147	10 253
951	Reparatur von Datenverarbeitungs- und Telekommunikationsgeräten	167	50 487	86	307	32	974	20	1 365
952	Reparatur von Gebrauchsgütern	851	80 602	335	1 890	190	6 266	127	8 889
96	Erbringung von sonstigen überwiegend persönlichen Dienstleistungen	35 121	2 675 075	17 946	81 290	8 138	257 908	4 505	317 510
960	Erbringung von sonstigen überwiegend persönlichen Dienstleistungen	35 121	2 675 075	17 946	81 290	8 138	257 908	4 505	317 510

1) Ohne Umsatzsteuer.

Darunter in Umsatzgrößenklassen von ... bis unter ... EUR												WZ- Nr.
100 000 bis 250 000		250 000 bis 500 000		500 000 bis 1 Mill.		1 Mill. bis 2 Mill.		2 Mill. bis 5 Mill.		5 Mill. bis 10 Mill.		
Anzahl	1 000 EUR	Anzahl	1 000 EUR	Anzahl	1 000 EUR	Anzahl	1 000 EUR	Anzahl	1 000 EUR	Anzahl	1 000 EUR	
133	21 600	61	21 032	19	13 238	11	13 549	95
14	2 416	8	2 968	3	2 028	951
119	19 184	53	18 063	16	11 210	-	-	952
3 196	492 542	962	328 994	251	165 658	81	112 651	96
3 196	492 542	962	328 994	251	165 658	81	112 651	960

8. Umsatzsteuerpflichtige und deren Lieferungen und Leistungen 2017 nach Rechtsformen und nach wirtschaftlicher Gliederung

WZ-Nr.	Wirtschaftliche Gliederung	Steuerpflichtige	Lieferungen und Leistungen ¹⁾	Davon	
				Einzelunternehmen	
		Anzahl	1 000 EUR	Anzahl	1 000 EUR
A - S	Wirtschaftszweige insgesamt	305 514	146 911 953	234 107	30 128 247
A	Land- und Forstwirtschaft, Fischerei	6 667	2 679 106	5 158	568 875
01	Landwirtschaft, Jagd und damit verbundene Tätigkeiten	5 749	2 489 521	4 430	492 541
011	Anbau einjähriger Pflanzen	1007	281 067	836	133 989
012	Anbau mehrjähriger Pflanzen	189	109 698	.	.
013	Betrieb von Baumschulen sowie Anbau von Pflanzen zu Vermehrungszwecken	163	47 006	129	27 709
014	Tierhaltung	889	413 872	688	44 499
015	Gemischte Landwirtschaft	2 981	1 374 615	2 327	225 673
016	Erbringung von landwirtschaftlichen Dienstleistungen	513	263 203	.	.
017 □	Jagd, Fallenstellerei und damit verbundene Tätigkeiten	7	61	.	.
02	Forstwirtschaft und Holzeinschlag
021	Forstwirtschaft	339	14 766	259	11 366
022	Holzeinschlag	252	103 498	.	.
023	Sammeln von wild wachsenden Produkten (ohne Holz)
024	Erbringung von Dienstleistungen für Forstwirtschaft und Holzeinschlag	231	55 177	197	38 291
03	Fischerei und Aquakultur
031	Fischerei	28	5 737	.	.
032	Aquakultur
B	Bergbau und Gewinnung von Steinen und Erden	103	190 255	14	2 947
05	Kohlenbergbau	-	-	-	-
051	Steinkohlenbergbau	-	-	-	-
052	Braunkohlenbergbau	-	-	-	-
06	Gewinnung von Erdöl und Erdgas	-	-	-	-
061	Gewinnung von Erdöl	-	-	-	-
062	Gewinnung von Erdgas	-	-	-	-
07	Erzbergbau	.	.	-	-
071	Eisenerzbergbau	.	.	-	-
072	NE-Metallerzbergbau	.	.	-	-
08	Gewinnung von Steinen und Erden, sonstiger Bergbau
081	Gewinnung von Natursteinen, Kies, Sand, Ton und Kaolin
089	Sonstiger Bergbau; Gewinnung von Steinen und Erden a. n. g.	13	9 942	.	.
09	Erbringung von Dienstleistungen für den Bergbau und die Gewinnung von Steinen und Erden
091	Erbringung von Dienstleistungen für die Gewinnung von Erdöl und Erdgas	-	-	-	-
099	Erbringung von Dienstleistungen für den sonstigen Bergbau und die Gewinnung von Steinen und Erden
C	Verarbeitendes Gewerbe	17 216	35 037 695	10 494	2 465 498
10	Herstellung von Nahrungs- und Futtermitteln	2 364	3 226 749	1 847	700 921
101	Schlachten und Fleischverarbeitung	656	1 137 994	.	.
102	Fischverarbeitung	19	27 565	.	.
103	Obst- und Gemüseverarbeitung	76	164 395	40	8 593
104	Herstellung von pflanzlichen und tierischen Ölen und Fetten	11	21 371	.	.
105	Milchverarbeitung	82	466 885	.	.
106	Mahl- und Schälsmühlen, Herstellung von Stärke und Stärkeerzeugnissen	40	74 311	29	7 840
107	Herstellung von Back- und Teigwaren	1 268	772 193	1 095	456 319
108	Herstellung von sonstigen Nahrungsmitteln	141	442 353	.	.
109	Herstellung von Futtermitteln	71	119 683	42	10 810
11	Getränkeherstellung	125	240 019	.	.
110	Getränkeherstellung	125	240 019	.	.
12	Tabakverarbeitung	.	.	-	-
120	Tabakverarbeitung	.	.	-	-
13	Herstellung von Textilien	627	714 022	406	27 324
131	Spinnstoffaufbereitung und Spinnerei	19	1 386	.	.
132	Weberei	22	57 021	.	.
133	Veredlung von Textilien und Bekleidung	129	164 894	93	3 431

Umsatzsteuerpflichtige und deren Lieferungen und Leistungen mit der Rechtsform						WZ- Nr.
Personengesellschaften		Kapitalgesellschaften		übrige Rechtsformen		
Anzahl	1 000 EUR	Anzahl	1 000 EUR	Anzahl	1 000 EUR	
25 517	21 920 727	37 518	80 894 750	8 372	13 968 230	A - S
835	486 936	393	826 077	281	797 218	A
723	479 108	352	809 634	244	708 238	01
125	68 520	24	25 845	22	52 712	011
38	21 065	.	.	-	-	012
30	18 793	013
121	142 305	68	189 938	12	37 130	014
333	187 784	148	408 447	173	552 710	015
76	40 640	.	.	34	65 527	016
-	-	-	-	.	.	017
101	6 606	26	11 598	.	.	02
60	1 808	021
29	2 433	022
-	-	-	-	-	-	023
12	2 365	12	10 989	10	3 531	024
11	1 222	15	4 845	.	.	03
.	.	.	.	-	-	031
.	032
25	95 043	64	92 265	-	-	B
-	-	-	-	-	-	05
-	-	-	-	-	-	051
-	-	-	-	-	-	052
-	-	-	-	-	-	06
-	-	-	-	-	-	061
-	-	-	-	-	-	062
-	-	.	.	-	-	07
-	-	.	.	-	-	071
-	-	.	.	-	-	072
.	.	.	.	-	-	08
20	75 071	49	59 176	-	-	081
.	.	.	.	-	-	089
.	.	.	.	-	-	09
-	-	-	-	-	-	091
.	.	.	.	-	-	099
1 381	7 937 407	5 016	22 258 591	325	2 376 199	C
176	990 420	320	1 384 567	21	150 842	10
44	537 578	101
.	.	9	24 308	-	-	102
.	.	21	57 124	.	.	103
-	-	.	.	-	-	104
.	.	20	263 429	.	.	105
.	.	8	29 366	.	.	106
88	161 435	107
14	44 805	52	378 453	.	.	108
8	33 705	16	73 658	5	1 509	109
29	55 561	41	164 481	.	.	11
29	55 561	41	164 481	.	.	110
.	.	-	-	-	-	12
.	.	-	-	-	-	120
60	198 866	156	483 443	5	4 389	13
-	-	.	.	-	-	131
.	.	.	.	-	-	132
.	.	24	131 598	.	.	133

WZ-Nr.	Wirtschaftliche Gliederung	Steuerpflichtige	Lieferungen und Leistungen ¹⁾	Davon	
				Einzelunternehmen	
		Anzahl	1 000 EUR	Anzahl	1 000 EUR
139	Herstellung von sonstigen Textilwaren	457	490 722	.	.
14	Herstellung von Bekleidung	447	115 269	374	17 560
141	Herstellung von Bekleidung (ohne Pelzbekleidung)	408	106 226	349	16 550
142	Herstellung von Pelzwaren	12	1 072	.	.
143	Herstellung von Bekleidung aus gewirktem und gestricktem Stoff	27	7 971	.	.
15	Herstellung von Leder, Lederwaren und Schuhen	145	53 134	.	.
151	Herstellung von Leder und Lederwaren (ohne Herstellung von Lederbekleidung)	92	42 629	.	.
152	Herstellung von Schuhen	53	10 506	42	8 492
16	Herstellung von Holz-, Flecht-, Korb- und Korkwaren (ohne Möbel)	1 318	889 818	1 036	162 101
161	Säge-, Hobel- und Holzimprägnierwerke	154	425 616	120	23 352
162	Herstellung von sonstigen Holz-, Korb-, Flecht- und Korbwaren (ohne Möbel)	1 164	464 202	916	138 749
17	Herstellung von Papier, Pappe und Waren daraus	160	611 428	.	.
171	Herstellung von Holz- und Zellstoff, Papier, Karton und Pappe	40	359 676	.	.
172	Herstellung von Waren aus Papier, Karton und Pappe	120	251 752	51	16 328
18	Herstellung von Druckerzeugnissen; Vervielfältigung von bespielten Ton-, Bild- und Datenträgern	638	652 714	373	63 227
181	Herstellung von Druckerzeugnissen	592	644 638	340	61 693
182	Vervielfältigung von bespielten Ton-, Bild- und Datenträgern	46	8 076	33	1 534
19	Kokerei und Mineralölverarbeitung	.	.	-	-
191	Kokerei	-	-	-	-
192	Mineralölverarbeitung	.	.	-	-
20	Herstellung von chemischen Erzeugnissen	270	832 623	124	5 485
201	Herstellung von chemischen Grundstoffen, Düngemitteln und Stickstoffverbindungen, Kunststoffen in Primärformen und synthetischem Kautschuk in Primärformen	57	294 236	.	.
202	Herstellung von Schädlingsbekämpfungsmitteln, Pflanzenschutz- und Desinfektionsmitteln	.	.	-	-
203	Herstellung von Anstrichmitteln, Druckfarben und Kitt	17	52 671	7	771
204	Herstellung von Seifen, Wasch-, Reinigungs- und Körperpflegemitteln sowie von Duftstoffen	105	169 942	.	.
205	Herstellung von sonstigen chemischen Erzeugnissen	86	297 313	.	.
206	Herstellung von Chemiefasern
21	Herstellung von pharmazeutischen Erzeugnissen	40	300 518	.	.
211	Herstellung von pharmazeutischen Grundstoffen	10	72 051	-	-
212	Herstellung von pharmazeutischen Spezialitäten und sonstigen pharmazeutischen Erzeugnissen	30	228 467	.	.
22	Herstellung von Gummi- und Kunststoffwaren	422	1 734 636	142	31 206
221	Herstellung von Gummiwaren	85	77 712	.	.
222	Herstellung von Kunststoffwaren	337	1 656 924	.	.
23	Herstellung von Glas und Glaswaren, Keramik, Verarbeitung von Steinen und Erden	969	1 251 899	644	97 205
231	Herstellung von Glas und Glaswaren
232	Herstellung von feuerfesten keramischen Werkstoffen und Waren
233	Herstellung von keramischen Baumaterialien	24	165 513	.	.
234	Herstellung von sonstigen Porzellan- und keramischen Erzeugnissen	184	61 527	.	.
235	Herstellung von Zement, Kalk und gebranntem Gips	-	-	-	-
236	Herstellung von Erzeugnissen aus Beton, Zement und Gips	178	418 987	.	.
237	Be- und Verarbeitung von Naturwerksteinen und Natursteinen a. n. g.	395	118 177	304	60 070
239	Herstellung von Schleifkörpern und Schleifmitteln auf Unterlage sowie sonstigen Erzeugnissen aus nichtmetallischen Mineralien a. n. g.	27	92 400	.	.
24	Metallerzeugung und -bearbeitung	231	1 785 721	105	22 176
241	Erzeugung von Roheisen, Stahl und Ferrolegierungen	59	567 137	38	9 036
242	Herstellung von Stahlrohren, Rohrform-, Rohrverschluss- und Rohrverbindungsstücken aus Stahl	21	30 938	.	.
243	Sonstige erste Bearbeitung von Eisen und Stahl	11	69 292	.	.
244	Erzeugung und erste Bearbeitung von NE-Metallen	74	376 836	45	9 591
245	Gießereien	66	741 518	15	1 431
25	Herstellung von Metallerzeugnissen	3 245	4 938 415	1 954	551 092
251	Stahl- und Leichtmetallbau	938	1 424 858	493	186 511

Umsatzsteuerpflichtige und deren Lieferungen und Leistungen mit der Rechtsform						WZ- Nr.
Personengesellschaften		Kapitalgesellschaften		übrige Rechtsformen		
Anzahl	1 000 EUR	Anzahl	1 000 EUR	Anzahl	1 000 EUR	
45	154 530	113	312 408	.	.	139
.	14
.	.	41	68 128	.	.	141
.	.	-	-	-	-	142
.	.	.	.	-	-	143
.	.	19	13 508	.	.	15
.	.	12	12 192	.	.	151
.	.	7	1 316	.	.	152
87	342 934	191	379 699	4	5 084	16
15	243 955	19	158 309	-	-	161
72	98 979	172	221 390	4	5 084	162
13	155 702	80	435 234	.	.	17
.	.	.	.	-	-	171
.	172
.	.	195	510 687	.	.	18
51	74 944	181
.	.	.	.	-	-	182
.	19
-	-	-	-	-	-	191
.	192
31	164 151	107	634 979	8	28 007	20
.	201
-	-	.	.	-	-	202
.	.	.	.	-	-	203
.	.	20	131 305	-	-	204
15	83 184	205
.	.	.	.	-	-	206
.	.	34	295 797	-	-	21
.	.	.	.	-	-	211
.	.	.	.	-	-	212
40	335 855	217	1 329 196	23	38 379	22
.	221
.	222
100	351 369	213	783 377	12	19 947	23
.	.	48	313 321	.	.	231
-	-	232
.	.	7	115 621	-	-	233
.	.	22	51 532	.	.	234
-	-	-	-	-	-	235
51	265 223	236
.	237
5	18 174	14	71 867	.	.	239
13	76 612	102	1 591 616	11	95 317	24
.	241
.	.	18	25 088	.	.	242
-	-	243
.	.	26	352 320	.	.	244
6	69 571	41	659 977	4	10 539	245
266	712 574	995	3 526 934	30	147 815	25
93	285 795	345	931 793	7	20 759	251

WZ-Nr.	Wirtschaftliche Gliederung	Steuerpflichtige	Lieferungen und Leistungen ¹⁾	Davon	
				Einzelunternehmen	
		Anzahl	1 000 EUR	Anzahl	1 000 EUR
252	Herstellung von Metalltanks und -behältern; Herstellung von Heizkörpern und -kesseln für Zentralheizungen	47	114 663	.	.
253	Herstellung von Dampfkesseln (ohne Zentralheizungskessel)	7	38 778	.	.
254	Herstellung von Waffen und Munition	6	2 900	.	.
255	Herstellung von Schmiede-, Press-, Zieh- und Stanzteilen, gewalzten Ringen und pulvermetallurgischen Erzeugnissen	234	835 338	.	.
256	Oberflächenveredlung und Wärmebehandlung; Mechanik a. n. g.	1 192	951 113	864	197 942
257	Herstellung von Schneidwaren, Werkzeugen, Schlössern und Beschlägen aus unedlen Metallen	257	560 515	.	.
259	Herstellung von sonstigen Metallwaren	564	1 010 251	288	79 927
26	Herstellung von Datenverarbeitungsgeräten, elektronischen und optischen Erzeugnissen	735	4 396 928	277	62 204
261	Herstellung von elektronischen Bauelementen und Leiterplatten	211	2 983 119	58	8 799
262	Herstellung von Datenverarbeitungsgeräten und peripheren Geräten	115	49 250	64	5 585
263	Herstellung von Geräten und Einrichtungen der Telekommunikationstechnik	87	285 658	30	19 004
264	Herstellung von Geräten der Unterhaltungselektronik	43	64 924	27	2 485
265	Herstellung von Mess-, Kontroll-, Navigations- u. ä. Instrumenten und Vorrichtungen; Herstellung von Uhren	205	771 868	.	.
266	Herstellung von Bestrahlungs- und Elektrotherapiegeräten und elektromedizinischen Geräten	22	47 914	.	.
267	Herstellung von optischen und fotografischen Instrumenten und Geräten	26	176 416	9	3 653
268	Herstellung von magnetischen und optischen Datenträgern	26	17 778	15	675
27	Herstellung von elektrischen Ausrüstungen	482	1 730 148	144	108 793
271	Herstellung von Elektromotoren, Generatoren, Transformatoren, Elektrizitätsverteilungs- und -schalteinrichtungen	.	.	45	82 033
272	Herstellung von Batterien und Akkumulatoren	19	523 857	.	.
273	Herstellung von Kabeln und elektrischem Installationsmaterial	63	210 244	.	.
274	Herstellung von elektrischen Lampen und Leuchten	73	139 497	.	.
275	Herstellung von Haushaltsgeräten
279	Herstellung von sonstigen elektrischen Ausrüstungen und Geräten a. n. g.	182	211 966	49	10 415
28	Maschinenbau	1 127	6 235 730	315	133 795
281	Herstellung von nicht wirtschaftszweigspezifischen Maschinen	130	1 866 018	29	20 337
282	Herstellung von sonstigen nicht wirtschaftszweigspezifischen Maschinen	451	1 848 899	.	.
283	Herstellung von land- und forstwirtschaftlichen Maschinen	26	102 876	.	.
284	Herstellung von Werkzeugmaschinen	142	654 188	40	11 361
289	Herstellung von Maschinen für sonstige bestimmte Wirtschaftszweige	378	1 763 749	.	.
29	Herstellung von Kraftwagen und Kraftwagenteilen
291	Herstellung von Kraftwagen und Kraftwagenmotoren	13	20 358	.	.
292	Herstellung von Karosserien, Aufbauten und Anhängern	.	.	56	21 632
293	Herstellung von Teilen und Zubehör für Kraftwagen	.	.	34	9 750
30	Sonstiger Fahrzeugbau	94	433 677	.	.
301	Schiff- und Bootsbau	.	.	7	381
302	Schienenfahrzeugbau
303	Luft- und Raumfahrzeugbau
304	Herstellung von militärischen Kampffahrzeugen	-	-	-	-
309	Herstellung von Fahrzeugen a. n. g.	43	12 682	20	4 162
31	Herstellung von Möbeln	653	442 577	.	.
310	Herstellung von Möbeln	653	442 577	.	.
32	Herstellung von sonstigen Waren	1 860	773 676	.	.
321	Herstellung von Münzen, Schmuck u. ä. Erzeugnissen	295	16 993	.	.
322	Herstellung von Musikinstrumenten	234	100 665	.	.
323	Herstellung von Sportgeräten	35	25 936	.	.
324	Herstellung von Spielwaren	150	29 956	.	.
325	Herstellung von medizinischen und zahnmedizinischen Apparaten und Materialien	652	403 172	.	.
329	Herstellung von Erzeugnissen a. n. g.	494	196 955	.	.
33	Reparatur und Installation von Maschinen und Ausrüstungen	913	709 636	.	.

Umsatzsteuerpflichtige und deren Lieferungen und Leistungen mit der Rechtsform						WZ- Nr.
Personengesellschaften		Kapitalgesellschaften		übrige Rechtsformen		
Anzahl	1 000 EUR	Anzahl	1 000 EUR	Anzahl	1 000 EUR	
.	.	31	82 955	.	.	252
.	.	.	.	-	-	253
.	.	.	.	-	-	254
14	103 200	67	698 052	.	.	255
75	176 196	249	573 501	4	3 473	256
.	.	80	383 625	.	.	257
49	65 418	216	823 203	11	41 703	259
56	2 049 696	391	2 254 597	11	30 432	26
.	.	129	1 074 355	.	.	261
.	.	43	41 483	.	.	262
9	1 030	48	265 624	-	-	263
.	264
11	52 145	126	698 418	.	.	265
.	.	12	46 376	-	-	266
.	.	.	.	-	-	267
.	.	5	14 711	.	.	268
42	575 324	276	963 180	20	82 852	27
.	.	75	355 169	.	.	271
.	272
5	42 059	40	161 836	.	.	273
8	17 141	35	115 851	.	.	274
-	-	275
13	13 371	111	154 115	9	34 065	279
113	1 075 102	679	4 426 386	20	600 447	28
12	35 125	84	1 292 196	5	518 359	281
43	583 231	257	1 204 695	.	.	282
.	283
.	284
33	306 130	247	1 337 322	.	.	289
.	29
.	291
6	17 529	292
.	293
.	30
.	.	.	.	-	-	301
.	302
.	303
-	-	-	-	-	-	304
3	837	20	7 683	-	-	309
.	.	120	246 887	.	.	31
.	.	120	246 887	.	.	310
133	109 681	384	448 650	.	.	32
.	321
.	322
.	323
.	324
.	325
.	329
49	107 177	273	475 892	.	.	33

WZ-Nr.	Wirtschaftliche Gliederung	Steuerpflichtige	Lieferungen und Leistungen ¹⁾	Davon	
				Einzelunternehmen	
		Anzahl	1 000 EUR	Anzahl	1 000 EUR
331	Reparatur von Metallerzeugnissen, Maschinen und Ausrüstungen	525	399 766	362	73 505
332	Installation von Maschinen und Ausrüstungen a. n. g.	388	309 870	.	.
D	Energieversorgung	17 147	15 273 279	.	.
35	Energieversorgung	17 147	15 273 279	.	.
351	Elektrizitätsversorgung	16 953	10 138 869	13 727	177 741
352	Gasversorgung	52	3 662 258	.	.
353	Wärme- und Kälteversorgung	142	1 472 152	57	3 229
E	Wasserversorgung; Abwasser- und Abfallentsorgung und Beseitigung von Umweltverschmutzung	680	1 918 214	226	95 973
36	Wasserversorgung	84	464 571	.	.
360	Wasserversorgung	84	464 571	.	.
37	Abwasserentsorgung	52	328 286	.	.
370	Abwasserentsorgung	52	328 286	.	.
38	Sammlung, Behandlung und Beseitigung von Abfällen; Rückgewinnung	494	1 043 148	199	89 585
381	Sammlung von Abfällen	120	413 227	49	23 760
382	Abfallbehandlung und -beseitigung	115	249 669	.	.
383	Rückgewinnung	259	380 251	.	.
39	Beseitigung von Umweltverschmutzungen und sonstige Entsorgung	50	82 209	14	4 508
390	Beseitigung von Umweltverschmutzungen und sonstige Entsorgung	50	82 209	14	4 508
F	Baugewerbe	35 941	12 908 041	27 783	4 164 110
41	Hochbau	2 108	2 412 792	721	229 693
411	Erschließung von Grundstücken; Bauträger	562	736 544	.	.
412	Bau von Gebäuden	1 546	1 676 248	.	.
42	Tiefbau	876	1 524 351	287	112 742
421	Bau von Straßen und Bahnverkehrsstrecken	451	1 049 347	.	.
422	Leitungstiefbau und Kläranlagenbau	192	231 678	73	22 294
429	Sonstiger Tiefbau	233	243 326	.	.
43	Vorbereitende Baustellenarbeiten, Bauinstallation und sonstiges Ausbaugewerbe	32 957	8 970 897	26 775	3 821 674
431	Abbrucharbeiten und vorbereitende Baustellenarbeiten	1 005	308 998	777	122 022
432	Bauinstallation	11 186	4 231 059	8 577	1 471 341
433	Sonstiger Ausbau	13 485	2 331 174	11 910	1 397 729
439	Sonstige spezialisierte Bautätigkeiten	7 281	2 099 666	5 511	830 581
G	Handel; Instandhaltung und Reparatur von Kraftfahrzeugen	44 162	30 495 237	34 991	10 099 614
45	Handel mit Kraftfahrzeugen; Instandhaltung und Reparatur von Kraftfahrzeugen	7 672	7 633 726	5 804	2 014 688
451	Handel mit Kraftwagen	2 749	5 558 678	1 828	1 209 180
452	Instandhaltung und Reparatur von Kraftwagen	2 697	847 246	2 185	436 560
453	Handel mit Kraftwagenteilen und -zubehör	1 731	1 094 713	1 377	282 930
454	Handel mit Krafträdern, Kraftradteilen und -zubehör; Instandhaltung und Reparatur von Krafträdern	495	133 089	414	86 018
46	Großhandel (ohne Handel mit Kraftfahrzeugen)	8 522	10 282 485	5 421	1 266 034
461	Handelsvermittlung	4 327	715 976	3 713	370 973
462	Großhandel mit landwirtschaftlichen Grundstoffen und lebenden Tieren	247	396 145	160	161 700
463	Großhandel mit Nahrungs- und Genussmitteln, Getränken und Tabakwaren	488	1 812 291	227	190 444
464	Großhandel mit Gebrauchs- und Verbrauchsgütern	853	1 161 534	377	118 566
465	Großhandel mit Geräten der Informations- und Kommunikationstechnik	198	1 463 253	45	10 494
466	Großhandel mit sonstigen Maschinen, Ausrüstungen und Zubehör	782	1 561 016	275	159 777
467	Sonstiger Großhandel	1 125	2 651 454	437	209 176
469	Großhandel ohne ausgeprägten Schwerpunkt	502	520 818	187	44 904
47	Einzelhandel (ohne Handel mit Kraftfahrzeugen)	27 968	12 579 025	23 766	6 818 892
471	Einzelhandel mit Waren verschiedener Art (in Verkaufsräumen)	3 247	1 974 094	.	.

Umsatzsteuerpflichtige und deren Lieferungen und Leistungen mit der Rechtsform						WZ- Nr.
Personengesellschaften		Kapitalgesellschaften		übrige Rechtsformen		
Anzahl	1 000 EUR	Anzahl	1 000 EUR	Anzahl	1 000 EUR	
28	97 237	129	226 662	6	2 362	331
21	9 940	144	249 230	.	.	332
2 967	1 493 970	348	13 558 450	.	.	D
2 967	1 493 970	348	13 558 450	.	.	35
2908	334 201	281	9 607 594	37	19 333	351
19	11 304	27	3 630 623	.	.	352
40	1 148 465	40	320 234	5	225	353
73	310 981	312	1 271 511	69	239 749	E
.	.	28	245 408	.	.	36
.	.	28	245 408	.	.	360
.	.	28	310 979	.	.	37
.	.	28	310 979	.	.	370
57	287 924	226	645 150	12	20 489	38
16	194 673	55	194 795	-	-	381
17	29 617	57	191 457	.	.	382
24	63 634	114	258 899	.	.	383
6	7 728	30	69 973	-	-	39
6	7 728	30	69 973	-	-	390
2 163	1 671 193	5 224	6 550 341	771	522 398	F
251	259 651	1 099	1 825 320	37	98 128	41
90	39 825	421	678 814	.	.	411
161	219 826	678	1 146 505	.	.	412
292	474 566	289	930 728	8	6 314	42
188	383 249	144	611 713	.	.	421
47	40 267	69	168 066	3	1 050	422
57	51 050	76	150 949	.	.	429
1 620	936 975	3 836	3 794 293	726	417 955	43
55	25 890	168	160 049	5	1 037	431
625	449 079	1 628	2 034 355	356	276 284	432
546	207 688	994	717 379	35	8 378	433
394	254 318	1 046	882 511	330	132 256	439
2 609	4 120 938	5 767	13 575 667	795	2 699 018	G
589	1 304 791	1 178	3 711 397	101	602 850	45
.	.	675	3 180 038	.	.	451
.	.	286	269 146	.	.	452
.	.	180	238 744	.	.	453
.	.	37	23 469	.	.	454
.	.	2 199	6 366 444	.	.	46
146	40 766	423	273 012	45	31 225	461
12	37 283	49	130 404	26	66 757	462
53	319 774	183	882 811	25	419 261	463
55	226 974	377	722 392	44	93 601	464
.	.	121	1 384 567	.	.	465
47	83 318	426	1 215 009	34	102 912	466
98	379 583	479	1 633 383	111	429 311	467
23	10 794	141	124 865	151	340 254	469
.	.	2 390	3 497 826	.	.	47
.	471

WZ-Nr.	Wirtschaftliche Gliederung	Steuerpflichtige	Lieferungen und Leistungen ¹⁾	Davon	
				Einzelunternehmen	
		Anzahl	1 000 EUR	Anzahl	1 000 EUR
472	Einzelhandel mit Nahrungs- und Genussmitteln, Getränken und Tabakwaren (in Verkaufsräumen)	2 437	747 970	.	.
473	Einzelhandel mit Motorenkraftstoffen (Tankstellen)	389	518 009	.	.
474	Einzelhandel mit Geräten der Informations- und Kommunikationstechnik (in Verkaufsräumen)	1 477	666 444	.	.
475	Einzelhandel mit sonstigen Haushaltsgeräten, Textilien, Heimwerker- und Einrichtungsbedarf (in Verkaufsräumen)	3 426	1 277 374	.	.
476	Einzelhandel mit Verlagsprodukten, Sportausrüstungen und Spielwaren (in Verkaufsräumen)	1 732	441 678	.	.
477	Einzelhandel mit sonstigen Gütern (in Verkaufsräumen)	8 586	4 796 340	.	.
478	Einzelhandel an Verkaufsständen und auf Märkten	843	65 226	.	.
479	Einzelhandel, nicht in Verkaufsräumen, an Verkaufsständen oder auf Märkten	5 831	2 091 889	.	.
H	Verkehr und Lagerei	7 487	4 727 819	5 325	1 425 383
49	Landverkehr und Transport in Rohrfernleitungen	5 192	2 165 055	.	.
491	Personenbeförderung im Eisenbahnverkehr	9	2 066	.	.
492	Güterbeförderung im Eisenbahnverkehr	10	102 716	.	.
493	Sonstige Personenbeförderung im Landverkehr	3 047	734 406	1 984	251 364
494	Güterbeförderung im Straßenverkehr, Umzugstransporte	2 126	1 325 867	1 742	718 909
495	Transport in Rohrfernleitungen	-	-	-	-
50	Schifffahrt	22	21 231	.	.
501	Personenbeförderung in der See- und Küstenschifffahrt	-	-	-	-
502	Güterbeförderung in der See- und Küstenschifffahrt	-	-	-	-
503	Personenbeförderung in der Binnenschifffahrt	16	19 588	.	.
504	Güterbeförderung in der Binnenschifffahrt	6	1 643	.	.
51	Luftfahrt
511	Personenbeförderung in der Luftfahrt
512	Güterbeförderung in der Luftfahrt und Raumtransport
52	Lagerei sowie Erbringung von sonstigen Dienstleistungen für den Verkehr	1 454	1 655 101	893	362 756
521	Lagerei	57	173 842	13	2 703
522	Erbringung von sonstigen Dienstleistungen für den Verkehr	1 397	1 481 259	880	360 053
53	Post-, Kurier- und Expressdienste
531	Postdienste von Universaldienstleistungsanbietern	-	-	-	-
532	Sonstige Post-, Kurier- und Expressdienste
I	Gastgewerbe	13 609	2 639 061	11 036	1 474 736
55	Beherbergung	3 497	742 828	2 449	344 553
551	Hotels, Gasthöfe und Pensionen	2 351	659 044	1 788	314 327
552	Ferienunterkünfte und ähnliche Beherbergungsstätten	803	44 156	435	13 592
553	Campingplätze	49	10 454	19	4 119
559	Sonstige Beherbergungsstätten	294	29 174	207	12 515
56	Gastronomie	10 112	1 896 233	8 587	1 130 183
561	Restaurants, Gaststätten, Imbissstuben, Cafés, Eissalons u. Ä.	6 612	1 273 749	5 758	805 611
562	Caterer und Erbringung sonstiger Verpflegungsleistungen	1 681	388 835	1 337	166 616
563	Ausschank von Getränken	1 819	233 649	1 492	157 957
J	Information und Kommunikation	9 259	3 747 073	.	.
58	Verlagswesen	480	699 396	.	.
581	Verlegen von Büchern und Zeitschriften; sonstiges Verlagswesen (ohne Software)	.	.	225	19 022
582	Verlegen von Software
59	Herstellung, Verleih und Vertrieb von Filmen und Fernsehprogrammen; Kinos; Tonstudios und Verlegen von Musik	706	100 546	461	20 566
591	Herstellung von Filmen und Fernsehprogrammen, deren Verleih und Vertrieb; Kinos	511	71 722	330	13 890
592	Tonstudios; Herstellung von Hörfunkbeiträgen; Verlegen von bespielten Tonträgern und Musikalien	195	28 824	131	6 676
60	Rundfunkveranstalter	39	82 323	.	.
601	Hörfunkveranstalter	27	77 110	.	.
602	Fernsehveranstalter	12	5 213	.	.
61	Telekommunikation	202	110 586	.	.
611	Leistungsgebundene Telekommunikation	30	67 330	.	.
612	Drahtlose Telekommunikation	.	.	8	457
613	Satellitentelekommunikation	.	.	-	-

Umsatzsteuerpflichtige und deren Lieferungen und Leistungen mit der Rechtsform						WZ- Nr.
Personengesellschaften		Kapitalgesellschaften		übrige Rechtsformen		
Anzahl	1 000 EUR	Anzahl	1 000 EUR	Anzahl	1 000 EUR	
.	472
.	473
.	474
.	475
.	476
.	477
.	478
.	479
341	623 737	867	2 493 917	954	184 781	H
.	.	.	.	901	96 818	49
-	-	491
.	.	.	.	-	-	492
.	493
115	250 955	266	354 077	3	1 926	494
-	-	-	-	-	-	495
.	50
-	-	-	-	-	-	501
-	-	-	-	-	-	502
.	503
.	.	-	-	.	.	504
.	51
.	.	.	.	9	236	511
-	-	512
126	233 302	398	972 401	37	86 641	52
4	1 538	18	98 511	22	71 089	521
122	231 764	380	873 889	15	15 552	522
.	53
-	-	-	-	-	-	531
.	532
1 247	446 930	1 129	677 461	197	39 934	I
665	127 703	361	243 981	22	26 591	55
.	.	294	214 264	.	.	551
334	13 888	28	13 818	6	2 858	552
.	.	11	2 395	.	.	553
.	.	28	13 504	.	.	559
582	319 227	768	433 480	175	13 343	56
377	227 564	443	238 767	34	1 808	561
106	59 219	189	154 273	49	8 728	562
99	32 444	136	40 440	92	2 808	563
619	680 375	2 286	2 724 701	.	.	J
78	488 795	157	190 746	.	.	58
.	581
.	.	.	.	-	-	582
90	12 857	145	66 440	10	682	59
55	6 635	116	50 515	10	682	591
35	6 222	29	15 925	-	-	592
.	.	23	7 218	.	.	60
.	601
.	602
.	.	66	90 120	.	.	61
.	.	14	64 527	.	.	611
5	9 772	612
.	.	.	.	-	-	613

WZ-Nr.	Wirtschaftliche Gliederung	Steuerpflichtige	Lieferungen und Leistungen ¹⁾	Davon	
				Einzelunternehmen	
		Anzahl	1 000 EUR	Anzahl	1 000 EUR
619	Sonstige Telekommunikation	144	23 200	97	7 019
62	Erbringung von Dienstleistungen der Informationstechnologie	6 918	2 443 742	5 011	225 503
620	Erbringung von Dienstleistungen der Informationstechnologie	6 918	2 443 742	5 011	225 503
63	Informationsdienstleistungen	914	310 480	461	14 543
631	Datenverarbeitung, Hosting und damit verbundene Tätigkeiten; Webportale	269	65 566	164	2 864
639	Erbringung von sonstigen Informationsdienstleistungen	645	244 914	297	11 679
K	Erbringung von Finanz- und Versicherungsdienstleistungen	5 467	2 437 331	4 111	61 829
64	Erbringung von Finanzdienstleistungen	.	.	48	1 163
641	Zentralbanken und Kreditinstitute	.	.	-	-
642	Beteiligungsgesellschaften	468	58 821	.	.
643	Treuhand- und sonstige Fonds und ähnliche Finanzinstitutionen	.	.	-	-
649	Sonstige Finanzierungsinstitutionen	117	101 328	.	.
65	Versicherungen, Rückversicherungen und Pensionskassen (ohne Sozialversicherung)	.	.	-	-
651	Versicherungen	.	.	-	-
652	Rückversicherungen	-	-	-	-
653	Pensionskassen und Pensionsfonds	.	.	-	-
66	Mit Finanz- und Versicherungsdienstleistungen verbundene Tätigkeiten	.	.	4 063	60 667
661	Mit Finanzdienstleistungen verbundene Tätigkeiten	752	2 005 645	.	.
662	Mit Versicherungsdienstleistungen und Pensionskassen verbundene Tätigkeiten	4 080	77 965	3 779	56 854
663	Fondsmanagement
L	Grundstücks- und Wohnungswesen	22 331	7 992 949	11 200	2 262 430
68	Grundstücks- und Wohnungswesen	22 331	7 992 949	11 200	2 262 430
681	Kauf und Verkauf von eigenen Grundstücken, Gebäuden und Wohnungen	1 566	768 874	152	43 266
682	Vermietung, Verpachtung von eigenen oder geleasteten Grundstücken, Gebäuden und Wohnungen	16 595	5 931 169	8 898	1 971 695
683	Vermittlung und Verwaltung von Grundstücken, Gebäuden und Wohnungen für Dritte	4 170	1 292 907	2 150	247 470
M	Erbringung von freiberuflichen, wissenschaftlichen und technischen Dienstleistungen	38 084	8 433 164	29 965	2 247 775
69	Rechts- und Steuerberatung, Wirtschaftsprüfung	6 558	1 246 920	5 447	616 013
691	Rechtsberatung	3 386	593 090	2 949	349 942
692	Wirtschaftsprüfung und Steuerberatung; Buchführung	3 172	653 830	2 498	266 072
70	Verwaltung und Führung von Unternehmen und Betrieben; Unternehmensberatung	6 738	3 087 255	3 554	227 164
701	Verwaltung und Führung von Unternehmen und Betrieben	2 079	2 635 310	76	37 023
702	Public-Relations- und Unternehmensberatung	4 659	451 945	3 478	190 141
71	Architektur- und Ingenieurbüros; technische, physikalische und chemische Untersuchung	11 143	2 773 339	8 777	856 742
711	Architektur- und Ingenieurbüros	10 853	2 548 268	8 628	836 612
712	Technische, physikalische und chemische Untersuchung	290	225 071	149	20 130
72	Forschung und Entwicklung	805	339 336	426	21 915
721	Forschung und Entwicklung im Bereich Natur-, Ingenieur-, Agrarwissenschaften und Medizin	689	325 120	330	19 620
722	Forschung und Entwicklung im Bereich Rechts-, Wirtschafts- und Sozialwissenschaften sowie im Bereich Sprach-, Kultur- und Kunstwissenschaften	116	14 215	96	2 295
73	Werbung und Marktforschung	3 316	376 544	2 833	146 276
731	Werbung	3 133	355 341	2 692	142 947
732	Markt- und Meinungsforschung	183	21 203	141	3 329
74	Sonstige freiberufliche, wissenschaftliche und technische Tätigkeiten	8 870	480 641	8 326	274 018
741	Ateliers für Textil-, Schmuck-, Grafik- u. ä. Design	2 200	100 803	2 056	60 428
742	Fotografie und Fotolabors	1 585	99 789	1 537	47 016
743	Übersetzen und Dolmetschen	1 405	41 779	1 378	37 346
749	Sonstige freiberufliche, wissenschaftliche und technische Tätigkeiten a. n. g.	3 680	238 269	3 355	129 229
75	Veterinärwesen	654	129 130	602	105 647
750	Veterinärwesen	654	129 130	602	105 647

Umsatzsteuerpflichtige und deren Lieferungen und Leistungen mit der Rechtsform						WZ- Nr.
Personengesellschaften		Kapitalgesellschaften		übrige Rechtsformen		
Anzahl	1 000 EUR	Anzahl	1 000 EUR	Anzahl	1 000 EUR	
8	409	39	15 772	-	-	619
348	122 122	1 540	2 095 179	19	938	62
348	122 122	1 540	2 095 179	19	938	620
.	.	355	274 997	.	.	63
.	.	77	52 129	.	.	631
55	10 018	278	222 868	15	349	639
180	15 797	1 112	2 152 358	64	207 347	K
51	8 701	479	152 084	.	.	64
-	-	-	-	.	.	641
.	.	428	53 794	.	.	642
.	.	-	-	-	-	643
.	.	51	98 289	.	.	649
-	-	-	-	.	.	65
-	-	-	-	.	.	651
-	-	-	-	-	-	652
-	-	-	-	.	.	653
129	7 095	633	2 000 274	.	.	66
.	661
.	662
.	.	.	.	-	-	663
7 284	1 405 118	3 437	2 635 505	410	1 689 897	L
7 284	1 405 118	3 437	2 635 505	410	1 689 897	68
400	220 357	984	492 818	30	12 433	681
6 381	1 029 902	975	1 298 795	341	1 630 778	682
503	154 859	1 478	843 892	39	46 686	683
2 231	1 036 010	5 741	5 052 049	147	97 331	M
614	351 780	491	277 917	6	1 210	69
394	226 319	691
220	125 461	692
296	137 279	2 815	2 645 159	73	77 654	70
90	113 521	1 862	2 410 271	51	74 496	701
206	23 758	953	234 888	22	3 158	702
826	406 098	1 524	1 506 380	16	4 119	71
.	.	1 407	1 349 822	.	.	711
.	.	117	156 558	.	.	712
.	.	.	.	31	13 860	72
.	.	288	286 779	.	.	721
6	460	722
156	62 697	316	167 305	11	265	73
.	.	279	149 503	.	.	731
.	.	37	17 802	.	.	732
241	50 393	293	156 007	10	223	74
.	741
.	.	.	.	-	-	742
14	802	13	3 632	-	-	743
.	.	203	91 079	.	.	749
.	.	.	.	-	-	75
.	.	.	.	-	-	750

WZ-Nr.	Wirtschaftliche Gliederung	Steuerpflichtige	Lieferungen und Leistungen ¹⁾	Davon	
				Einzelunternehmen	
		Anzahl	1 000 EUR	Anzahl	1 000 EUR
N	Erbringung von sonstigen wirtschaftlichen Dienstleistungen	16 341	4 593 583	12 572	1 332 995
77	Vermietung von beweglichen Sachen	1 832	735 767	1 272	370 458
771	Vermietung von Kraftwagen	440	115 126	354	82 998
772	Vermietung von Gebrauchsgütern	372	93 608	.	.
773	Vermietung von Maschinen, Geräten und sonstigen beweglichen Sachen	1 010	526 686	644	250 670
774	Leasing von nichtfinanziellen immateriellen Vermögensgegenständen (ohne Copyrights)	10	347	.	.
78	Vermittlung und Überlassung von Arbeitskräften	714	673 187	365	67 875
781	Vermittlung von Arbeitskräften	490	227 366	317	38 490
782	Befristete Überlassung von Arbeitskräften	146	356 392	33	24 384
783	Sonstige Überlassung von Arbeitskräften	78	89 429	15	5 001
79	Reisebüros, Reiseveranstalter und Erbringung sonstiger Reservierungsdienstleistungen	1 291	396 107	1 006	94 749
791	Reisebüros und Reiseveranstalter	1 139	379 671	.	.
799	Erbringung sonstiger Reservierungsdienstleistungen	152	16 436	.	.
80	Wach- und Sicherheitsdienste sowie Detekteien	503	278 054	339	71 527
801	Private Wach- und Sicherheitsdienste	360	260 258	.	.
802	Sicherheitsdienste mithilfe von Überwachungs- und Alarmsystemen	22	8 067	9	1 248
803	Detekteien	121	9 729	.	.
81	Gebäudebetreuung; Garten- und Landschaftsbau	7 402	1 335 864	6 556	580 076
811	Hausmeisterdienste	4 585	366 496	4 241	243 153
812	Reinigung von Gebäuden, Straßen und Verkehrsmitteln	1 459	593 099	1 221	150 066
813	Garten- und Landschaftsbau sowie Erbringung von sonstigen gärtnerischen Dienstleistungen	1 358	376 269	1 094	186 858
82	Erbringung von wirtschaftlichen Dienstleistungen für Unternehmen und Privatpersonen a. n. g.	4 599	1 174 603	3 034	148 309
821	Sekretariats- und Schreibdienste, Copy-Shops	1 515	57 297	1 449	43 075
822	Call Center	77	47 588	47	1 565
823	Messe-, Ausstellungs- und Kongressveranstalter	572	207 202	461	35 378
829	Erbringung sonstiger wirtschaftlicher Dienstleistungen für Unternehmen und Privatpersonen	2 435	862 515	1 077	68 290
P	Erziehung und Unterricht	7 441	892 489	6 778	211 266
85	Erziehung und Unterricht	7 441	892 489	6 778	211 266
851	Kindergärten und Vorschulen	36	28 842	17	296
852	Grundschulen	13	10 056	5	34
853	Weiterführende Schulen	607	164 189	544	14 011
854	Tertiärer und post-sekundärer, nicht tertiärer Unterricht	882	82 877	842	10 994
855	Sonstiger Unterricht	5 857	602 024	5 348	184 880
856	Erbringung von Dienstleistungen für den Unterricht	46	4 500	22	1 052
Q	Gesundheits- und Sozialwesen	10 948	7 822 767	9 132	1 314 829
86	Gesundheitswesen	8 880	5 091 606	7 740	1 167 472
861	Krankenhäuser	66	2 978 153	-	-
862	Arzt- und Zahnarztpraxen	3 299	1 333 548	2 789	815 699
869	Gesundheitswesen a. n. g.	5 515	779 905	4 951	351 773
87	Heime (ohne Erholungs- und Ferienheime)	190	803 697	44	21 829
871	Pflegeheime	.	.	19	11 798
872	Stationäre Einrichtungen zur psychosozialen Betreuung, Suchtbekämpfung u. Ä.	.	.	8	156
873	Altenheime; Alten- und Behindertenwohnheime	48	131 566	11	8 841
879	Sonstige Heime (ohne Erholungs- und Ferienheime)	22	35 702	6	1 034
88	Sozialwesen (ohne Heime)	1 878	1 927 464	1 348	125 529
881	Soziale Betreuung älterer Menschen und Behinderter	873	382 135	.	.
889	Sonstiges Sozialwesen (ohne Heime)	1 005	1 545 329	.	.
R	Kunst, Unterhaltung und Erholung	14 422	1 513 827	11 828	432 393
90	Kreative, künstlerische und unterhaltende Tätigkeiten	9 851	373 677	9 218	213 631
900	Kreative, künstlerische und unterhaltende Tätigkeiten	9 851	373 677	9 218	213 631
91	Bibliotheken, Archive, Museen, botanische und zoologische Gärten	83	83 024	14	10 452
910	Bibliotheken, Archive, Museen, botanische und zoologische Gärten	83	83 024	14	10 452
92	Spiel-, Wett- und Lotteriewesen	266	419 515	148	44 979

Umsatzsteuerpflichtige und deren Lieferungen und Leistungen mit der Rechtsform						WZ- Nr.
Personengesellschaften		Kapitalgesellschaften		übrige Rechtsformen		
Anzahl	1 000 EUR	Anzahl	1 000 EUR	Anzahl	1 000 EUR	
1009	516 159	2 635	2 689 103	125	55 326	N
251	88 712	295	275 557	14	1 040	77
31	7 148	771
42	17 441	56	39 349	.	.	772
173	63 919	186	211 234	7	862	773
5	204	.	.	-	-	774
59	60 935	283	527 202	7	17 176	78
.	.	132	153 715	.	.	781
.	.	96	301 852	.	.	782
.	.	55	71 635	.	.	783
.	.	191	258 092	.	.	79
75	40 768	791
.	799
.	.	131	164 135	.	.	80
.	.	108	155 730	.	.	801
-	-	13	6 819	-	-	802
.	.	10	1 586	-	-	803
217	184 873	613	568 884	16	2 032	81
.	.	246	105 125	.	.	811
.	.	186	304 058	.	.	812
70	27 812	181	159 700	13	1 898	813
369	99 314	1 122	895 233	74	31 747	82
33	1 896	33	12 325	-	-	821
.	.	22	29 554	.	.	822
.	.	74	160 122	.	.	823
302	71 809	993	693 231	63	29 185	829
154	27 238	403	509 545	106	144 440	P
154	27 238	403	509 545	106	144 440	85
.	.	10	12 699	.	.	851
-	-	852
8	2 001	42	130 262	13	17 915	853
5	138	19	13 380	16	58 365	854
138	23 795	315	347 445	56	45 905	855
.	.	.	.	9	1 704	856
823	849 870	706	3 051 913	287	2 606 155	Q
766	819 185	332	1 893 620	42	1 211 330	86
.	.	46	1 590 599	.	.	861
.	.	27	37 982	.	.	862
.	.	259	265 039	.	.	869
15	9 890	103	613 769	28	158 209	87
.	.	65	520 677	17	91 028	871
-	-	872
.	.	28	78 824	.	.	873
.	.	.	.	6	20 203	879
42	20 795	271	544 524	217	1 236 616	88
.	881
.	889
746	106 784	661	376 842	1 187	597 807	R
461	34 981	102	93 642	70	31 422	90
461	34 981	102	93 642	70	31 422	900
.	91
.	910
.	92

WZ-Nr.	Wirtschaftliche Gliederung	Steuerpflichtige	Lieferungen und Leistungen ¹⁾	Davon	
				Einzelunternehmen	
		Anzahl	1 000 EUR	Anzahl	1 000 EUR
920	Spiel-, Wett- und Lotteriewesen	266	419 515	148	44 979
93	Erbringung von Dienstleistungen des Sports, der Unterhaltung und der Erholung	4 222	637 611	2 448	163 330
931	Erbringung von Dienstleistungen des Sports	1 764	387 738	548	51 103
932	Erbringung von sonstigen Dienstleistungen der Unterhaltung und der Erholung	2 458	249 874	1 900	112 226
S	Erbringung von sonstigen Dienstleistungen	38 209	3 610 064	33 410	1 494 293
94	Interessenvertretungen sowie kirchliche und sonstige religiöse Vereinigungen (ohne Sozialwesen und Sport)	2 070	803 900	.	.
941	Wirtschafts- und Arbeitgeberverbände, Berufsorganisationen	96	79 305	-	-
942	Arbeitnehmervereinigungen	-	-	-	-
949	Kirchliche Vereinigungen; politische Parteien sowie sonstige Interessenvertretungen und Vereinigungen a. n. g.	1 974	724 594	.	.
95	Reparatur von Datenverarbeitungsgeräten und Gebrauchsgütern	1018	131 089	.	.
951	Reparatur von Datenverarbeitungs- und Telekommunikationsgeräten	167	50 487	.	.
952	Reparatur von Gebrauchsgütern	851	80 602	805	65 093
96	Erbringung von sonstigen überwiegend persönlichen Dienstleistungen	35 121	2 675 075	32 459	1 423 156
960	Erbringung von sonstigen überwiegend persönlichen Dienstleistungen	35 121	2 675 075	32 459	1 423 156

1) Ohne Umsatzsteuer.

Umsatzsteuerpflichtige und deren Lieferungen und Leistungen mit der Rechtsform						WZ- Nr.
Personengesellschaften		Kapitalgesellschaften		übrige Rechtsformen		
Anzahl	1 000 EUR	Anzahl	1 000 EUR	Anzahl	1 000 EUR	
.	920
264	54 384	440	200 435	1070	219 463	93
124	37 637	225	101 551	867	197 446	931
140	16 747	215	98 883	203	22 017	932
830	96 243	1 417	398 453	2 552	1 621 076	S
-	-	24	8 265	.	.	94
-	-	941
-	-	-	-	-	-	942
-	-	.	.	1 948	716 724	949
20	2 758	46	56 881	.	.	95
.	.	17	43 868	-	-	951
.	.	29	13 013	.	.	952
810	93 484	1 347	333 307	505	825 128	96
810	93 484	1 347	333 307	505	825 128	960

[Inhalt](#)**9. Umsatzsteuerpflichtige und deren Lieferungen und Leistungen 2017 nach der Besteuerung der Umsätze und nach wirtschaftlicher Gliederung**

WZ-Nr.	Wirtschaftliche Gliederung	Steuerpflichtige	Lieferungen und Leistungen ¹⁾	Und zwar	
				zu 19 %	
		Anzahl	1 000 EUR	Anzahl ²⁾	1 000 EUR
A - S	Wirtschaftszweige insgesamt	305 514	146 911 953	222 494	93 176 436
A	Land- und Forstwirtschaft, Fischerei	6 667	2 679 106	4 639	581 786
01	Landwirtschaft, Jagd und damit verbundene Tätigkeiten	5 749	2 489 521	4 104	431 784
011	Anbau einjähriger Pflanzen	1007	281 067	697	40 363
012	Anbau mehrjähriger Pflanzen	189	109 698	.	.
013	Betrieb von Baumschulen sowie Anbau von Pflanzen zu Vermehrungszwecken	163	47 006	144	8 067
014	Tierhaltung	889	413 872	600	41 726
015	Gemischte Landwirtschaft	2981	1 374 615	2 133	204 767
016	Erbringung von landwirtschaftlichen Dienstleistungen	513	263 203	402	101 216
017 □	Jagd, Fallenstellerei und damit verbundene Tätigkeiten	7	61	.	.
02	Forstwirtschaft und Holzeinschlag	.	.	473	147 234
021	Forstwirtschaft	339	14 766	176	11 165
022	Holzeinschlag	252	103 498	115	86 000
023	Sammeln von wild wachsenden Produkten (ohne Holz)	.	.	-	-
024	Erbringung von Dienstleistungen für Forstwirtschaft und Holzeinschlag	231	55 177	182	50 069
03	Fischerei und Aquakultur	.	.	62	2 768
031	Fischerei	28	5 737	18	935
032	Aquakultur	.	.	44	1 833
B	Bergbau und Gewinnung von Steinen und Erden	103	190 255	82	182 158
05	Kohlenbergbau	-	-	-	-
051	Steinkohlenbergbau	-	-	-	-
052	Braunkohlenbergbau	-	-	-	-
06	Gewinnung von Erdöl und Erdgas	-	-	-	-
061	Gewinnung von Erdöl	-	-	-	-
062	Gewinnung von Erdgas	-	-	-	-
07	Erzbergbau
071	Eisenerzbergbau
072	NE-Metallerzbergbau
08	Gewinnung von Steinen und Erden, sonstiger Bergbau	.	.	74	142 432
081	Gewinnung von Natursteinen, Kies, Sand, Ton und Kaolin	.	.	68	132 496
089	Sonstiger Bergbau; Gewinnung von Steinen und Erden a. n. g.	13	9 942	6	9 936
09	Erbringung von Dienstleistungen für den Bergbau und die Gewinnung von Steinen und Erden
091	Erbringung von Dienstleistungen für die Gewinnung von Erdöl und Erdgas	-	-	-	-
099	Erbringung von Dienstleistungen für den sonstigen Bergbau und die Gewinnung von Steinen und Erden
C	Verarbeitendes Gewerbe	17 216	35 037 695	14 383	21 571 829
10	Herstellung von Nahrungs- und Futtermitteln	2 364	3 226 749	2 106	250 205
101	Schlachten und Fleischverarbeitung	656	1 137 994	572	68 976
102	Fischverarbeitung	19	27 565	15	1 564
103	Obst- und Gemüseverarbeitung	76	164 395	58	36 615
104	Herstellung von pflanzlichen und tierischen Ölen und Fetten	11	21 371	9	752
105	Milchverarbeitung	82	466 885	66	8 361
106	Mahl- und Schälsmühlen, Herstellung von Stärke und Stärkeerzeugnissen	40	74 311	36	13 755
107	Herstellung von Back- und Teigwaren	1 268	772 193	1 180	77 039
108	Herstellung von sonstigen Nahrungsmitteln	141	442 353	109	32 414
109	Herstellung von Futtermitteln	71	119 683	61	10 731
11	Getränkeherstellung	125	240 019	.	.
110	Getränkeherstellung	125	240 019	.	.
12	Tabakverarbeitung
120	Tabakverarbeitung
13	Herstellung von Textilien	627	714 022	417	471 014
131	Spinnstoffaufbereitung und Spinnerei	19	1 386	8	1 328
132	Weberei	22	57 021	14	22 515

Steuerpflichtige Umsätze				Steuerfreie Umsätze						WZ-Nr.
zu 7 %		zu anderen Steuersätzen		zusammen		und zwar				
						mit Vorsteuerabzug		ohne Vorsteuerabzug		
Anzahl ²⁾	1 000 EUR	Anzahl ²⁾	1 000 EUR	Anzahl ²⁾	1 000 EUR	Anzahl ²⁾	1 000 EUR	Anzahl ²⁾	1 000 EUR	
49 553	12 218 855	1 568	1 428	41 500	27 293 342	13 582	11 504 663	30 134	15 788 679	A - S
4 404	1 889 390	37	706	999	109 517	262	78 886	812	30 631	A
4 101	1 862 265	33	690	887	102 348	225	74 366	732	27 982	01
772	205 710	6	31	136	5 697	27	3 279	117	2 417	011
.	.	.	.	32	1 756	10	130	25	1 626	012
142	31 178	-	-	23	552	12	286	14	265	013
553	308 236	.	.	119	50 639	39	48 771	89	1 868	014
2 247	1 101 140	21	652	488	37 660	99	18 225	428	19 435	015
269	148 224	.	.	89	6 044	38	3 674	59	2 370	016
.	.	-	-	-	-	-	-	-	-	017
243	15 251	4	16	97	6 485	26	3 866	74	2 619	02
101	1 412	-	-	48	1 291	5	418	43	872	021
78	11 867	.	.	29	4 709	7	3 006	24	1 703	022
-	-	-	-	-	-	-	-	-	-	023
64	1 973	.	.	20	486	14	442	7	44	024
60	11 875	-	-	15	684	11	654	6	30	03
20	4 701	-	-	-	-	031
40	7 174	-	-	6	30	032
8	92	-	-	32	3 057	18	2 491	20	567	B
-	-	-	-	-	-	-	-	-	-	05
-	-	-	-	-	-	-	-	-	-	051
-	-	-	-	-	-	-	-	-	-	052
-	-	-	-	-	-	-	-	-	-	06
-	-	-	-	-	-	-	-	-	-	061
-	-	-	-	-	-	-	-	-	-	062
-	-	-	-	-	-	-	-	-	-	07
-	-	-	-	-	-	-	-	-	-	071
-	-	-	-	-	-	-	-	-	-	072
.	.	-	-	08
.	.	-	-	081
-	-	-	-	-	-	-	-	-	-	089
.	.	-	-	09
-	-	-	-	-	-	-	-	-	-	091
.	.	-	-	099
3 567	3 080 428	221	276	3 873	8 121 323	3 330	8 067 638	904	53 686	C
1 990	2 767 251	.	.	242	203 255	137	200 001	119	3 254	10
535	1 022 369	-	-	54	40 913	28	39 976	30	937	101
14	25 934	-	-	4	46	102
42	119 890	-	-	12	7 864	103
7	14 170	-	-	4	6 437	4	6 437	-	-	104
63	386 235	-	-	11	72 189	7	71 680	5	509	105
32	51 480	-	-	10	9 071	6	8 990	7	81	106
1 145	692 451	-	-	99	2 633	43	1 631	58	1 002	107
107	357 780	-	-	35	52 146	28	51 943	7	203	108
45	96 940	.	.	13	11 958	9	11 550	5	408	109
.	.	4	-2	12	341	11
.	.	4	-2	12	341	110
-	-	-	-	-	-	-	-	-	-	12
-	-	-	-	-	-	-	-	-	-	120
33	166	12	22	167	239 283	154	238 197	27	1 086	13
-	-	-	-	3	19	3	19	-	-	131
4	3	.	.	11	34 486	132

WZ-Nr.	Wirtschaftliche Gliederung	Steuerpflichtige	Lieferungen und Leistungen ¹⁾	Und zwar	
				zu 19 %	
		Anzahl	1 000 EUR	Anzahl ²⁾	1 000 EUR
133	Veredlung von Textilien und Bekleidung	129	164 894	77	95 580
139	Herstellung von sonstigen Textilwaren	457	490 722	318	351 590
14	Herstellung von Bekleidung	447	115 269	234	97 964
141	Herstellung von Bekleidung (ohne Pelzbekleidung)	408	106 226	208	90 331
142	Herstellung von Pelzwaren	12	1 072	12	1 061
143	Herstellung von Bekleidung aus gewirktem und gestricktem Stoff	27	7 971	14	6 572
15	Herstellung von Leder, Lederwaren und Schuhen	145	53 134	125	29 315
151	Herstellung von Leder und Lederwaren (ohne Herstellung von Lederbekleidung)	92	42 629	75	23 045
152	Herstellung von Schuhen	53	10 506	50	6 270
16	Herstellung von Holz-, Flecht-, Korb- und Korkwaren (ohne Möbel)	1 318	889 818	1 132	642 486
161	Säge-, Hobel- und Holzimprägnierwerke	154	425 616	137	251 054
162	Herstellung von sonstigen Holz-, Korb-, Flecht- und Korbwaren (ohne Möbel)	1 164	464 202	995	391 433
17	Herstellung von Papier, Pappe und Waren daraus	160	611 428	118	369 944
171	Herstellung von Holz- und Zellstoff, Papier, Karton und Pappe	40	359 676	29	160 258
172	Herstellung von Waren aus Papier, Karton und Pappe	120	251 752	89	209 686
18	Herstellung von Druckerzeugnissen; Vervielfältigung von bespielten Ton-, Bild- und Datenträgern	638	652 714	526	520 296
181	Herstellung von Druckerzeugnissen	592	644 638	500	513 708
182	Vervielfältigung von bespielten Ton-, Bild- und Datenträgern	46	8 076	26	6 588
19	Kokerei und Mineralölverarbeitung	.	.	3	23 361
191	Kokerei	-	-	-	-
192	Mineralölverarbeitung	.	.	3	23 361
20	Herstellung von chemischen Erzeugnissen	270	832 623	196	452 489
201	Herstellung von chemischen Grundstoffen, Düngemitteln und Stickstoffverbindungen, Kunststoffen in Primärformen und synthetischem Kautschuk in Primärformen	57	294 236	47	112 517
202	Herstellung von Schädlingsbekämpfungsmitteln, Pflanzenschutz- und Desinfektionsmitteln
203	Herstellung von Anstrichmitteln, Druckfarben und Kitt	17	52 671	.	.
204	Herstellung von Seifen, Wasch-, Reinigungs- und Körperpflegemitteln sowie von Duftstoffen	105	169 942	69	140 140
205	Herstellung von sonstigen chemischen Erzeugnissen	86	297 313	62	154 294
206	Herstellung von Chemiefasern
21	Herstellung von pharmazeutischen Erzeugnissen	40	300 518	31	195 007
211	Herstellung von pharmazeutischen Grundstoffen	10	72 051	8	56 897
212	Herstellung von pharmazeutischen Spezialitäten und sonstigen pharmazeutischen Erzeugnissen	30	228 467	23	138 110
22	Herstellung von Gummi- und Kunststoffwaren	422	1 734 636	355	1 205 109
221	Herstellung von Gummiwaren	85	77 712	74	61 407
222	Herstellung von Kunststoffwaren	337	1 656 924	281	1 143 702
23	Herstellung von Glas und Glaswaren, Keramik, Verarbeitung von Steinen und Erden	969	1 251 899	811	978 613
231	Herstellung von Glas und Glaswaren	.	.	123	225 632
232	Herstellung von feuerfesten keramischen Werkstoffen und Waren	.	.	7	24 568
233	Herstellung von keramischen Baumaterialien	24	165 513	24	118 983
234	Herstellung von sonstigen Porzellan- und keramischen Erzeugnissen	184	61 527	112	40 174
235	Herstellung von Zement, Kalk und gebranntem Gips	-	-	-	-
236	Herstellung von Erzeugnissen aus Beton, Zement und Gips	178	418 987	154	393 114
237	Be- und Verarbeitung von Naturwerksteinen und Natursteinen a. n. g.	395	118 177	370	103 820
239	Herstellung von Schleifkörpern und Schleifmitteln auf Unterlage sowie sonstigen Erzeugnissen aus nichtmetallischen Mineralien a. n. g.	27	92 400	21	72 323
24	Metallerzeugung und -bearbeitung	231	1 785 721	199	1 185 840
241	Erzeugung von Roheisen, Stahl und Ferrolegierungen	59	567 137	54	453 924
242	Herstellung von Stahlrohren, Rohrform-, Rohrverschluss- und Rohrverbindungsstücken aus Stahl	21	30 938	13	25 457
243	Sonstige erste Bearbeitung von Eisen und Stahl	11	69 292	10	61 638
244	Erzeugung und erste Bearbeitung von NE-Metallen	74	376 836	70	129 801
245	Gießereien	66	741 518	52	515 020

Steuerpflichtige Umsätze				Steuerfreie Umsätze						WZ-Nr.
zu 7 %		zu anderen Steuersätzen		zusammen		und zwar				
						mit Vorsteuerabzug		ohne Vorsteuerabzug		
Anzahl ²⁾	1 000 EUR	Anzahl ²⁾	1 000 EUR	Anzahl ²⁾	1 000 EUR	Anzahl ²⁾	1 000 EUR	Anzahl ²⁾	1 000 EUR	
5	47	.	.	22	68 763	18	68 753	5	11	133
24	115	.	.	131	136 015	139
12	248	.	.	58	16 323	49	16 228	15	95	14
.	.	.	.	46	14 932	141
-	-	-	-	-	-	142
.	.	-	-	.	.	9	1 356	.	.	143
29	4 049	-	-	40	19 714	34	19 581	11	133	15
5	178	-	-	27	19 376	24	19 307	7	69	151
24	3 871	-	-	13	338	10	274	4	64	152
148	41 289	29	10	217	164 113	183	163 142	55	971	16
56	26 712	3	1	23	146 816	18	146 718	7	98	161
92	14 577	26	9	194	17 297	165	16 424	48	874	162
12	257	4	2	65	240 481	61	240 354	14	127	17
.	.	-	-	13	198 803	171
.	.	4	2	52	41 678	172
209	19 914	11	4	164	106 642	145	105 207	32	1 435	18
202	19 866	11	4	154	105 264	181
7	47	-	-	10	1 378	182
-	-	-	-	3	31	19
-	-	-	-	-	-	-	-	-	-	191
-	-	-	-	3	31	192
41	2 002	7	5	85	309 940	76	309 559	20	381	20
.	.	.	.	21	113 729	18	113 631	5	98	201
.	.	-	-	-	-	202
3	1	3	5	4	70	203
18	372	-	-	24	29 306	21	29 281	4	25	204
11	913	.	.	28	141 893	26	141 707	7	187	205
-	-	-	-	-	-	206
7	6 037	-	-	21	99 450	19	77 840	7	21 610	21
3	870	-	-	5	14 266	211
4	5 168	-	-	16	85 184	212
20	1 203	18	142	170	507 561	160	507 243	29	318	22
7	60	-	-	22	16 144	21	16 103	3	41	221
13	1 143	18	142	148	491 417	139	491 140	26	277	222
64	806	26	11	158	234 661	118	233 616	59	1 045	23
.	.	.	.	39	117 717	34	117 606	10	111	231
.	.	-	-	3	24 255	232
4	15	.	.	6	45 515	233
16	140	.	.	29	20 815	18	20 710	11	104	234
-	-	-	-	-	-	-	-	-	-	235
9	76	10	16	35	4 773	29	4 509	11	264	236
21	136	6	-2	37	1 707	23	1 313	17	395	237
4	188	4	-6	9	19 878	6	19 771	4	108	239
13	272	4	1	72	396 770	70	396 244	15	526	24
.	.	-	-	9	83 656	241
-	-	.	.	6	4 851	6	4 851	-	-	242
-	-	-	-	5	7 185	243
.	.	-	-	16	79 611	244
9	255	.	.	36	221 467	35	221 013	10	454	245

WZ-Nr.	Wirtschaftliche Gliederung	Steuerpflichtige	Lieferungen und Leistungen ¹⁾	Und zwar	
				zu 19 %	
		Anzahl	1 000 EUR	Anzahl ²⁾	1 000 EUR
25	Herstellung von Metallerzeugnissen	3 245	4 938 415	2 911	3 687 511
251	Stahl- und Leichtmetallbau	938	1 424 858	831	1 037 517
252	Herstellung von Metalltanks und -behältern; Herstellung von Heizkörpern und -kesseln für Zentralheizungen	47	114 663	39	80 690
253	Herstellung von Dampfkesseln (ohne Zentralheizungskessel)	7	38 778	6	34 232
254	Herstellung von Waffen und Munition	6	2 900	5	2 334
255	Herstellung von Schmiede-, Press-, Zieh- und Stanzteilen, gewalzten Ringen und pulvermetallurgischen Erzeugnissen	234	835 338	213	519 133
256	Oberflächenveredlung und Wärmebehandlung; Mechanik a. n. g.	1 192	951 113	1 101	816 562
257	Herstellung von Schneidwaren, Werkzeugen, Schlössern und Beschlägen aus unedlen Metallen	257	560 515	233	383 496
259	Herstellung von sonstigen Metallwaren	564	1 010 251	483	813 547
26	Herstellung von Datenverarbeitungsgeräten, elektronischen und optischen Erzeugnissen	735	4 396 928	634	2 141 949
261	Herstellung von elektronischen Bauelementen und Leiterplatten	211	2 983 119	179	1 164 920
262	Herstellung von Datenverarbeitungsgeräten und peripheren Geräten	115	49 250	91	35 422
263	Herstellung von Geräten und Einrichtungen der Telekommunikationstechnik	87	285 658	77	267 724
264	Herstellung von Geräten der Unterhaltungselektronik	43	64 924	40	56 310
265	Herstellung von Mess-, Kontroll-, Navigations- u. ä. Instrumenten und Vorrichtungen; Herstellung von Uhren	205	771 868	182	492 346
266	Herstellung von Bestrahlungs- und Elektrotherapiegeräten und elektromedizinischen Geräten	22	47 914	21	21 101
267	Herstellung von optischen und fotografischen Instrumenten und Geräten	26	176 416	23	86 767
268	Herstellung von magnetischen und optischen Datenträgern	26	17 778	21	17 358
27	Herstellung von elektrischen Ausrüstungen	482	1 730 148	410	1 342 418
271	Herstellung von Elektromotoren, Generatoren, Transformatoren, Elektrizitätsverteilungs- und -schalteinrichtungen	.	.	123	477 022
272	Herstellung von Batterien und Akkumulatoren	19	523 857	14	424 982
273	Herstellung von Kabeln und elektrischem Installationsmaterial	63	210 244	55	171 872
274	Herstellung von elektrischen Lampen und Leuchten	73	139 497	57	107 649
275	Herstellung von Haushaltsgeräten	.	.	7	16 229
279	Herstellung von sonstigen elektrischen Ausrüstungen und Geräten a. n. g.	182	211 966	154	144 663
28	Maschinenbau	1 127	6 235 730	985	3 740 534
281	Herstellung von nicht wirtschaftszweigspezifischen Maschinen	130	1 866 018	115	1 387 968
282	Herstellung von sonstigen nicht wirtschaftszweigspezifischen Maschinen	451	1 848 899	402	920 105
283	Herstellung von land- und forstwirtschaftlichen Maschinen	26	102 876	23	95 570
284	Herstellung von Werkzeugmaschinen	142	654 188	127	382 395
289	Herstellung von Maschinen für sonstige bestimmte Wirtschaftszweige	378	1 763 749	318	954 496
29	Herstellung von Kraftwagen und Kraftwagenteilen	.	.	290	2 358 279
291	Herstellung von Kraftwagen und Kraftwagenmotoren	13	20 358	7	19 045
292	Herstellung von Karosserien, Aufbauten und Anhängern	.	.	88	516 412
293	Herstellung von Teilen und Zubehör für Kraftwagen	.	.	195	1 822 822
30	Sonstiger Fahrzeugbau	94	433 677	68	241 609
301	Schiff- und Bootsbau	.	.	7	311
302	Schienenfahrzeugbau	.	.	17	70 874
303	Luft- und Raumfahrzeugbau	.	.	10	160 716
304	Herstellung von militärischen Kampffahrzeugen	-	-	-	-
309	Herstellung von Fahrzeugen a. n. g.	43	12 682	34	9 708
31	Herstellung von Möbeln	653	442 577	565	387 785
310	Herstellung von Möbeln	653	442 577	565	387 785
32	Herstellung von sonstigen Waren	1 860	773 676	1 358	414 585
321	Herstellung von Münzen, Schmuck u. ä. Erzeugnissen	295	16 993	163	15 295
322	Herstellung von Musikinstrumenten	234	100 665	198	54 573
323	Herstellung von Sportgeräten	35	25 936	29	18 841
324	Herstellung von Spielwaren	150	29 956	104	24 583
325	Herstellung von medizinischen und zahnmedizinischen Apparaten und Materialien	652	403 172	578	134 214

Steuerpflichtige Umsätze				Steuerfreie Umsätze						WZ-Nr.
zu 7 %		zu anderen Steuersätzen		zusammen		und zwar				
						mit		ohne		
						Vorsteuerabzug		Vorsteuerabzug		
Anzahl ²⁾	1 000 EUR	Anzahl ²⁾	1 000 EUR	Anzahl ²⁾	1 000 EUR	Anzahl ²⁾	1 000 EUR	Anzahl ²⁾	1 000 EUR	
119	1 291	42	64	706	861 506	603	853 788	148	7 718	25
36	173	15	27	165	137 824	133	135 755	45	2 069	251
.	.	-	-	17	29 349	252
-	-	253
.	.	-	-	-	-	254
12	391	.	.	60	288 049	56	284 513	7	3 536	255
40	524	20	26	196	85 118	159	84 434	45	684	256
7	23	.	.	85	171 842	77	171 715	14	128	257
17	106	4	2	178	145 491	156	144 306	32	1 184	259
53	1 783	5	31	277	954 848	261	953 496	47	1 352	26
10	582	-	-	83	530 326	82	530 044	11	281	261
5	3	-	-	17	13 666	262
-	-	-	-	23	10 439	20	10 248	5	191	263
4	13	-	-	15	8 453	13	8 447	5	6	264
23	42	.	.	105	276 620	103	275 820	14	800	265
4	1 131	-	-	13	25 632	11	25 594	4	39	266
3	8	.	.	16	89 569	267
4	5	-	-	5	143	5	143	-	-	268
25	38	14	36	181	340 556	171	339 825	29	731	27
10	26	5	28	49	115 725	45	115 638	9	88	271
.	272
.	.	.	.	28	35 617	273
3	3	.	.	30	31 411	29	31 297	5	114	274
.	.	-	-	-	-	275
7	8	3	-1	63	60 173	60	59 782	9	391	279
66	439	28	25	516	2 444 896	497	2 440 734	73	4 162	28
15	43	10	-1	65	473 652	65	473 496	5	156	281
23	88	8	54	196	904 245	186	902 951	34	1 294	282
.	.	.	.	12	6 855	10	6 720	4	135	283
.	.	.	.	68	270 060	66	269 934	8	126	284
17	284	6	-20	175	790 084	170	787 633	22	2 450	289
.	.	.	.	116	561 488	109	559 330	17	2 158	29
.	.	.	.	4	1 069	291
.	.	-	-	30	45 269	292
6	6	-	-	82	515 151	80	513 102	8	2 049	293
12	2 096	-	-	24	188 564	21	188 550	6	13	30
3	150	-	-	301
3	1	-	-	.	.	3	27 373	.	.	302
-	-	-	-	5	160 163	303
-	-	-	-	-	-	-	-	-	-	304
6	1 945	-	-	13	1 019	309
27	214	4	-54	83	40 708	59	40 568	28	141	31
27	214	4	-54	83	40 708	59	40 568	28	141	310
587	227 522	.	.	354	125 502	280	120 975	104	4 527	32
7	3	-	-	33	445	22	217	13	228	321
25	201	-	-	83	44 996	78	44 739	14	257	322
4	724	-	-	17	5 741	15	5 345	3	396	323
13	91	-	-	39	4 218	35	4 162	5	55	324
499	225 937	.	.	94	42 621	53	39 232	52	3 389	325

WZ-Nr.	Wirtschaftliche Gliederung	Steuerpflichtige	Lieferungen und Leistungen ¹⁾	Und zwar	
				zu 19 %	
		Anzahl	1 000 EUR	Anzahl ²⁾	1 000 EUR
329	Herstellung von Erzeugnissen a. n. g.	494	196 955	286	167 078
33	Reparatur und Installation von Maschinen und Ausrüstungen	913	709 636	809	636 330
331	Reparatur von Metallerzeugnissen, Maschinen und Ausrüstungen	525	399 766	471	376 594
332	Installation von Maschinen und Ausrüstungen a. n. g.	388	309 870	338	259 736
D	Energieversorgung	17 147	15 273 279	14 944	10 272 083
35	Energieversorgung	17 147	15 273 279	14 944	10 272 083
351	Elektrizitätsversorgung	16 953	10 138 869	14 784	7 750 611
352	Gasversorgung	52	3 662 258	43	1 246 263
353	Wärme- und Kälteversorgung	142	1 472 152	117	1 275 208
E	Wasserversorgung; Abwasser- und Abfallentsorgung und Beseitigung von Umweltverschmutzungen	680	1 918 214	575	1 266 427
36	Wasserversorgung	84	464 571	71	111 864
360	Wasserversorgung	84	464 571	71	111 864
37	Abwasserentsorgung	52	328 286	48	249 100
370	Abwasserentsorgung	52	328 286	48	249 100
38	Sammlung, Behandlung und Beseitigung von Abfällen; Rückgewinnung	494	1 043 148	416	826 186
381	Sammlung von Abfällen	120	413 227	114	383 489
382	Abfallbehandlung und -beseitigung	115	249 669	93	235 164
383	Rückgewinnung	259	380 251	209	207 533
39	Beseitigung von Umweltverschmutzungen und sonstige Entsorgung	50	82 209	40	79 276
390	Beseitigung von Umweltverschmutzungen und sonstige Entsorgung	50	82 209	40	79 276
F	Baugewerbe	35 941	12 908 041	29 950	8 877 120
41	Hochbau	2 108	2 412 792	1 546	1 552 331
411	Erschließung von Grundstücken; Bauträger	562	736 544	339	318 734
412	Bau von Gebäuden	1 546	1 676 248	1 207	1 233 598
42	Tiefbau	876	1 524 351	691	1 039 665
421	Bau von Straßen und Bahnverkehrsstrecken	451	1 049 347	326	686 377
422	Leitungstiefbau und Kläranlagenbau	192	231 678	168	178 647
429	Sonstiger Tiefbau	233	243 326	197	174 641
43	Vorbereitende Baustellenarbeiten, Bauinstallation und sonstiges Ausbaugewerbe	32 957	8 970 897	27 713	6 285 124
431	Abbrucharbeiten und vorbereitende Baustellenarbeiten	1 005	308 998	700	172 065
432	Bauinstallation	11 186	4 231 059	9 639	2 977 735
433	Sonstiger Ausbau	13 485	2 331 174	11 573	1 678 577
439	Sonstige spezialisierte Bautätigkeiten	7 281	2 099 666	5 801	1 456 747
G	Handel; Instandhaltung und Reparatur von Kraftfahrzeugen	44 162	30 495 237	35 893	24 009 164
45	Handel mit Kraftfahrzeugen; Instandhaltung und Reparatur von Kraftfahrzeugen	7 672	7 633 726	6 790	7 056 828
451	Handel mit Kraftwagen	2 749	5 558 678	2 412	5 198 066
452	Instandhaltung und Reparatur von Kraftwagen	2 697	847 246	2 503	829 035
453	Handel mit Kraftwagenteilen und -zubehör	1 731	1 094 713	1 443	902 211
454	Handel mit Krafträdern, Kraftradteilen und -zubehör; Instandhaltung und Reparatur von Krafträdern	495	133 089	432	127 516
46	Großhandel (ohne Handel mit Kraftfahrzeugen)	8 522	10 282 485	6 876	7 099 395
461	Handelsvermittlung	4 327	715 976	3 419	550 704
462	Großhandel mit landwirtschaftlichen Grundstoffen und lebenden Tieren	247	396 145	199	78 343
463	Großhandel mit Nahrungs- und Genussmitteln, Getränken und Tabakwaren	488	1 812 291	403	646 766
464	Großhandel mit Gebrauchs- und Verbrauchsgütern	853	1 161 534	712	916 245
465	Großhandel mit Geräten der Informations- und Kommunikationstechnik	198	1 463 253	162	986 260
466	Großhandel mit sonstigen Maschinen, Ausrüstungen und Zubehör	782	1 561 016	665	1 385 870
467	Sonstiger Großhandel	1 125	2 651 454	951	2 105 506
469	Großhandel ohne ausgeprägten Schwerpunkt	502	520 818	365	429 702
47	Einzelhandel (ohne Handel mit Kraftfahrzeugen)	27 968	12 579 025	22 227	9 852 941

Steuerpflichtige Umsätze				Steuerfreie Umsätze						WZ-Nr.
zu 7 %		zu anderen Steuersätzen		zusammen		und zwar				
						mit Vorsteuerabzug		ohne Vorsteuerabzug		
Anzahl ⁽²⁾	1 000 EUR	Anzahl ⁽²⁾	1 000 EUR	Anzahl ⁽²⁾	1 000 EUR	Anzahl ⁽²⁾	1 000 EUR	Anzahl ⁽²⁾	1 000 EUR	
39	564	.	.	88	27 482	77	27 279	17	203	329
47	534	7	8	126	18 311	102	16 781	34	1 531	33
32	491	.	.	79	11 123	64	10 529	21	594	331
15	43	.	.	47	7 188	38	6 252	13	937	332
350	297 561	50	450	457	136 456	60	7 615	409	128 841	D
350	297 561	50	450	457	136 456	60	7 615	409	128 841	35
319	247 550	43	469	420	70 223	50	3 711	380	66 512	351
14	4 486	.	.	12	56 999	352
17	45 525	.	.	25	9 234	353
104	427 711	44	49	137	51 249	67	44 606	82	6 642	E
58	349 227	13	1	27	3 089	36
58	349 227	13	1	27	3 089	360
3	77 461	.	.	8	339	4	14	4	325	37
3	77 461	.	.	8	339	4	14	4	325	370
39	936	24	12	96	47 097	57	44 029	49	3 068	38
12	258	12	4	27	2 668	17	1 354	13	1 315	381
13	630	7	1	20	3 333	4	2 314	16	1 019	382
14	47	5	7	49	41 095	36	40 361	20	735	383
4	87	.	.	6	724	39
4	87	.	.	6	724	390
877	11 811	209	554	1 738	519 505	547	51 754	1 245	467 751	F
60	1 601	26	113	331	420 884	25	1 059	311	419 825	41
21	1 141	4	8	198	394 512	3	35	196	394 477	411
39	460	22	105	133	26 372	22	1 024	115	25 348	412
32	1 938	12	38	66	1 906	33	781	43	1 125	42
19	1 738	.	.	36	986	17	237	26	749	421
9	31	.	.	15	315	6	209	11	106	422
4	169	-	-	15	605	10	335	6	270	429
785	8 272	171	403	1 341	96 715	489	49 914	891	46 801	43
26	173	8	63	39	11 282	13	10 003	27	1 279	431
310	2 587	85	-6	543	48 451	219	33 554	340	14 897	432
288	2 789	48	252	493	16 562	167	3 609	341	12 952	433
161	2 723	30	93	266	20 421	90	2 748	183	17 672	439
11 322	3 757 658	361	995	7 395	1 953 385	5 100	1 675 337	3 137	278 048	G
377	10 359	166	372	2 020	541 720	1 379	474 471	1 122	67 249	45
185	4 907	79	169	1 156	348 875	809	287 012	688	61 863	451
103	2 437	62	127	367	10 802	197	9 091	228	1 711	452
65	2 704	.	.	365	177 453	287	174 956	123	2 497	453
24	311	.	.	132	4 590	86	3 411	83	1 179	454
1 415	1 563 408	124	100	1 775	996 636	1 439	929 665	472	66 971	46
478	24 382	12	6	541	121 164	358	63 331	207	57 832	461
171	296 117	.	.	43	20 507	31	20 157	17	350	462
314	1 073 683	7	1	106	90 934	86	89 779	27	1 155	463
149	121 529	14	22	266	120 040	237	117 962	47	2 078	464
17	386	7	66	69	118 252	57	117 168	16	1 084	465
76	6 540	26	-25	329	162 306	300	159 928	66	2 378	466
159	37 680	53	29	266	277 848	230	276 436	68	1 413	467
51	3 091	.	.	155	85 587	140	84 905	24	682	469
9 530	2 183 892	71	523	3 600	415 029	2 282	271 201	1 543	143 828	47

WZ-Nr.	Wirtschaftliche Gliederung	Steuerpflichtige	Lieferungen und Leistungen ¹⁾	Und zwar	
				zu 19 %	
		Anzahl	1 000 EUR	Anzahl ²⁾	1 000 EUR
471	Einzelhandel mit Waren verschiedener Art (in Verkaufsräumen)	3 247	1 974 094	2 729	835 425
472	Einzelhandel mit Nahrungs- und Genussmitteln, Getränken und Tabakwaren (in Verkaufsräumen)	2 437	747 970	2 066	282 193
473	Einzelhandel mit Motorenkraftstoffen (Tankstellen)	389	518 009	372	462 527
474	Einzelhandel mit Geräten der Informations- und Kommunikationstechnik (in Verkaufsräumen)	1 477	666 444	1 253	622 894
475	Einzelhandel mit sonstigen Haushaltsgeräten, Textilien, Heimwerker- und Einrichtungsbedarf (in Verkaufsräumen)	3 426	1 277 374	2 810	1 208 129
476	Einzelhandel mit Verlagsprodukten, Sportausrüstungen und Spielwaren (in Verkaufsräumen)	1 732	441 678	1 512	370 744
477	Einzelhandel mit sonstigen Gütern (in Verkaufsräumen)	8 586	4 796 340	7 151	4 219 020
478	Einzelhandel an Verkaufsständen und auf Märkten	843	65 226	619	36 818
479	Einzelhandel, nicht in Verkaufsräumen, an Verkaufsständen oder auf Märkten	5 831	2 091 889	3 715	1 815 191
H	Verkehr und Lagerei	7 487	4 727 819	6 511	3 642 464
49	Landverkehr und Transport in Rohrfernleitungen	5 192	2 165 055	4 635	1 738 475
491	Personenbeförderung im Eisenbahnverkehr	9	2 066	8	1 857
492	Güterbeförderung im Eisenbahnverkehr	10	102 716	7	102 707
493	Sonstige Personenbeförderung im Landverkehr	3 047	734 406	2 733	349 573
494	Güterbeförderung im Straßenverkehr, Umzugstransporte	2 126	1 325 867	1 887	1 284 338
495	Transport in Rohrfernleitungen	-	-	-	-
50	Schifffahrt	22	21 231	16	11 867
501	Personenbeförderung in der See- und Küstenschifffahrt	-	-	-	-
502	Güterbeförderung in der See- und Küstenschifffahrt	-	-	-	-
503	Personenbeförderung in der Binnenschifffahrt	16	19 588	12	10 223
504	Güterbeförderung in der Binnenschifffahrt	6	1 643	4	1 643
51	Luftfahrt	.	.	41	6 314
511	Personenbeförderung in der Luftfahrt	.	.	35	1 388
512	Güterbeförderung in der Luftfahrt und Raumtransport	.	.	6	4 926
52	Lagerei sowie Erbringung von sonstigen Dienstleistungen für den Verkehr	1 454	1 655 101	1 228	1 551 012
521	Lagerei	57	173 842	41	120 867
522	Erbringung von sonstigen Dienstleistungen für den Verkehr	1 397	1 481 259	1 187	1 430 145
53	Post-, Kurier- und Expressdienste	.	.	591	334 796
531	Postdienste von Universaldienstleistungsanbietern	-	-	-	-
532	Sonstige Post-, Kurier- und Expressdienste	.	.	591	334 796
I	Gastgewerbe	13 609	2 639 061	11 182	1 699 231
55	Beherbergung	3 497	742 828	2 587	406 057
551	Hotels, Gasthöfe und Pensionen	2 351	659 044	2 063	376 308
552	Ferienunterkünfte und ähnliche Beherbergungsstätten	803	44 156	297	11 615
553	Campingplätze	49	10 454	41	2 579
559	Sonstige Beherbergungsstätten	294	29 174	186	15 554
56	Gastronomie	10 112	1 896 233	8 595	1 293 174
561	Restaurants, Gaststätten, Imbissstuben, Cafés, Eissalons u. Ä.	6 612	1 273 749	5 989	892 012
562	Caterer und Erbringung sonstiger Verpflegungsdienstleistungen	1 681	388 835	1 166	201 071
563	Ausschank von Getränken	1 819	233 649	1 440	200 091
J	Information und Kommunikation	9 259	3 747 073	6 221	3 315 674
58	Verlagswesen	480	699 396	352	443 373
581	Verlegen von Büchern und Zeitschriften; sonstiges Verlagswesen (ohne Software)	.	.	325	412 579
582	Verlegen von Software	.	.	27	30 794
59	Herstellung, Verleih und Vertrieb von Filmen und Fernsehprogrammen; Kinos; Tonstudios und Verlegen von Musik	706	100 546	505	46 490
591	Herstellung von Filmen und Fernsehprogrammen, deren Verleih und Vertrieb; Kinos	511	71 722	364	32 159
592	Tonstudios; Herstellung von Hörfunkbeiträgen; Verlegen von bespielten Tonträgern und Musikalien	195	28 824	141	14 331
60	Rundfunkveranstalter	39	82 323	36	73 875
601	Hörfunkveranstalter	27	77 110	25	68 668
602	Fernsehveranstalter	12	5 213	11	5 207
61	Telekommunikation	202	110 586	138	107 830

Steuerpflichtige Umsätze				Steuerfreie Umsätze						WZ-Nr.
zu 7 %		zu anderen Steuersätzen		zusammen		und zwar				
						mit Vorsteuerabzug		ohne Vorsteuerabzug		
Anzahl ²⁾	1 000 EUR	Anzahl ²⁾	1 000 EUR	Anzahl ²⁾	1 000 EUR	Anzahl ²⁾	1 000 EUR	Anzahl ²⁾	1 000 EUR	
1 445	1 104 176	.	.	404	24 953	231	21 336	193	3 617	471
1 787	459 796	.	.	133	3 235	50	1 292	85	1 943	472
335	48 587	-	-	29	6 882	10	6 627	21	255	473
97	1 264	7	83	288	23 908	142	17 419	180	6 489	474
388	22 625	15	3	460	19 116	304	15 584	188	3 532	475
791	57 504	.	.	331	12 396	189	9 719	179	2 677	476
3 393	376 805	29	31	1 151	180 470	710	61 983	502	118 487	477
333	26 129	-	-	41	807	21	490	23	317	478
961	87 005	11	367	763	143 262	625	136 752	172	6 510	479
1 755	397 230	48	19	779	657 437	471	641 519	383	15 918	H
1 565	376 864	27	10	484	35 897	260	24 088	272	11 809	49
4	203	-	-	.	.	-	-	.	.	491
-	-	-	-	492
1 398	368 207	493
163	8 454	22	8	252	20 278	186	19 309	84	969	494
-	-	-	-	-	-	-	-	-	-	495
7	9 305	-	-	.	.	-	-	.	.	50
-	-	-	-	-	-	-	-	-	-	501
-	-	-	-	-	-	-	-	-	-	502
7	9 305	-	-	.	.	-	-	.	.	503
-	-	-	-	-	-	-	-	-	-	504
4	31	-	-	.	.	3	538 312	.	.	51
.	.	-	-	.	.	-	-	.	.	511
.	.	-	-	4	538 460	3	538 312	3	149	512
115	6 718	.	.	234	81 869	180	78 820	78	3 049	52
6	365	-	-	11	52 585	521
109	6 352	.	.	223	29 284	522
64	4 312	.	.	54	1 147	28	299	27	848	53
-	-	-	-	-	-	-	-	-	-	531
64	4 312	.	.	54	1 147	28	299	27	848	532
10 125	888 486	10	73	678	40 909	90	1 709	594	39 200	I
2 711	308 793	6	73	387	23 711	29	495	360	23 216	55
1 912	272 800	6	73	224	7 380	20	404	206	6 976	551
577	21 676	-	-	94	9 402	6	83	88	9 319	552
40	5 051	-	-	21	2 820	-	-	21	2 820	553
182	9 266	-	-	48	4 109	3	8	45	4 102	559
7 414	579 692	4	0	291	17 198	61	1 214	234	15 984	56
5 537	371 123	.	.	175	8 481	37	914	139	7 567	561
863	178 322	-	-	50	7 338	14	189	37	7 148	562
1 014	30 248	.	.	66	1 379	10	111	58	1 268	563
767	309 861	42	-482	813	92 684	483	49 319	380	43 364	J
243	246 365	16	6	113	8 819	85	3 335	42	5 485	58
.	.	16	6	107	7 730	82	3 293	39	4 436	581
.	.	-	-	6	1 090	3	42	3	1 048	582
213	46 201	6	-489	67	6 596	39	6 218	30	378	59
146	39 275	6	-489	34	342	14	128	21	215	591
67	6 926	-	-	33	6 254	25	6 090	9	164	592
11	8 394	.	.	7	54	60
8	8 388	601
3	5	-	-	.	.	-	-	.	.	602
5	32	.	.	14	285	61

WZ-Nr.	Wirtschaftliche Gliederung	Steuerpflichtige	Lieferungen und Leistungen ¹⁾	Und zwar	
				zu 19 %	
		Anzahl	1 000 EUR	Anzahl ²⁾	1 000 EUR
611	Leitungsgebundene Telekommunikation	30	67 330	.	.
612	Drahtlose Telekommunikation	.	.	22	19 794
613	Satellitentelekommunikation
619	Sonstige Telekommunikation	144	23 200	90	21 598
62	Erbringung von Dienstleistungen der Informationstechnologie	6 918	2 443 742	4 634	2 371 594
620	Erbringung von Dienstleistungen der Informationstechnologie	6 918	2 443 742	4 634	2 371 594
63	Informationsdienstleistungen	914	310 480	556	272 511
631	Datenverarbeitung, Hosting und damit verbundene Tätigkeiten; Webportale	269	65 566	124	56 883
639	Erbringung von sonstigen Informationsdienstleistungen	645	244 914	432	215 627
K	Erbringung von Finanz- und Versicherungsdienstleistungen	5 467	2 437 331	2 098	517 878
64	Erbringung von Finanzdienstleistungen
641	Zentralbanken und Kreditinstitute	.	.	34	186 164
642	Beteiligungsgesellschaften	468	58 821	165	30 918
643	Treuhand- und sonstige Fonds und ähnliche Finanzinstitutionen
649	Sonstige Finanzierungsinstitutionen	117	101 328	60	77 887
65	Versicherungen, Rückversicherungen und Pensionskassen (ohne Sozialversicherung)
651	Versicherungen
652	Rückversicherungen	-	-	-	-
653	Pensionskassen und Pensionsfonds	.	.	-	-
66	Mit Finanz- und Versicherungsdienstleistungen verbundene Tätigkeiten	.	.	1 834	216 694
661	Mit Finanzdienstleistungen verbundene Tätigkeiten	752	2 005 645	.	.
662	Mit Versicherungsdienstleistungen und Pensionskassen verbundene Tätigkeiten	4 080	77 965	1 446	67 992
663	Fondsmanagement
L	Grundstücks- und Wohnungswesen	22 331	7 992 949	17 705	3 535 297
68	Grundstücks- und Wohnungswesen	22 331	7 992 949	17 705	3 535 297
681	Kauf und Verkauf von eigenen Grundstücken, Gebäuden und Wohnungen	1 566	768 874	819	186 881
682	Vermietung, Verpachtung von eigenen oder geleasteten Grundstücken, Gebäuden und Wohnungen	16 595	5 931 169	13 696	2 626 757
683	Vermittlung und Verwaltung von Grundstücken, Gebäuden und Wohnungen für Dritte	4 170	1 292 907	3 190	721 660
M	Erbringung von freiberuflichen, wissenschaftlichen und technischen Dienstleistungen	38 084	8 433 164	27 928	6 412 086
69	Rechts- und Steuerberatung, Wirtschaftsprüfung	6 558	1 246 920	5 813	1 228 428
691	Rechtsberatung	3 386	593 090	3 014	582 084
692	Wirtschaftsprüfung und Steuerberatung; Buchführung	3 172	653 830	2 799	646 344
70	Verwaltung und Führung von Unternehmen und Betrieben; Unternehmensberatung	6 738	3 087 255	4 816	1 543 417
701	Verwaltung und Führung von Unternehmen und Betrieben	2 079	2 635 310	1 477	1 143 481
702	Public-Relations- und Unternehmensberatung	4 659	451 945	3 339	399 936
71	Architektur- und Ingenieurbüros; technische, physikalische und chemische Untersuchung	11 143	2 773 339	9 307	2 558 341
711	Architektur- und Ingenieurbüros	10 853	2 548 268	9 060	2 374 006
712	Technische, physikalische und chemische Untersuchung	290	225 071	247	184 335
72	Forschung und Entwicklung	805	339 336	547	199 449
721	Forschung und Entwicklung im Bereich Natur-, Ingenieur-, Agrarwissenschaften und Medizin	689	325 120	485	187 235
722	Forschung und Entwicklung im Bereich Rechts-, Wirtschafts- und Sozialwissenschaften sowie im Bereich Sprach-, Kultur- und Kunstwissenschaften	116	14 215	62	12 214
73	Werbung und Marktforschung	3 316	376 544	2 077	361 211
731	Werbung	3 133	355 341	1 983	340 357
732	Markt- und Meinungsforschung	183	21 203	94	20 853
74	Sonstige freiberufliche, wissenschaftliche und technische Tätigkeiten	8 870	480 641	4 808	399 048
741	Ateliers für Textil-, Schmuck-, Grafik- u. ä. Design	2 200	100 803	1 271	86 416
742	Fotografie und Fotolabors	1 585	99 789	889	87 917
743	Übersetzen und Dolmetschen	1 405	41 779	717	33 261

Steuerpflichtige Umsätze				Steuerfreie Umsätze						WZ-Nr.
zu 7 %		zu anderen Steuersätzen		zusammen		und zwar				
						mit		ohne		
						Vorsteuerabzug		Vorsteuerabzug		
Anzahl ²⁾	1 000 EUR	Anzahl ²⁾	1 000 EUR	Anzahl ²⁾	1 000 EUR	Anzahl ²⁾	1 000 EUR	Anzahl ²⁾	1 000 EUR	
-	-	611
-	-	3	18	612
-	-	-	-	613
5	32	-	-	8	251	4	33	4	218	619
244	4 370	13	10	531	47 512	311	30 117	245	17 395	62
244	4 370	13	10	531	47 512	311	30 117	245	17 395	620
51	4 500	.	.	81	29 417	40	9 573	48	19 844	63
8	42	-	-	18	7 462	12	197	7	7 265	631
43	4 458	.	.	63	21 955	28	9 376	41	12 578	639
164	3 470	.	.	113	53 348	85	29 209	29	24 138	K
.	.	.	.	35	49 521	7	25 383	29	24 138	64
13	74	-	-	-	-	-	-	-	-	641
6	34	29	24 138	642
-	-	-	-	-	-	-	-	-	-	643
.	.	-	-	-	-	649
.	.	-	-	-	-	-	-	-	-	65
.	.	-	-	-	-	-	-	-	-	651
-	-	-	-	-	-	-	-	-	-	652
-	-	-	-	-	-	-	-	-	-	653
137	3 193	.	.	78	3 827	78	3 827	-	-	66
22	800	-	-	11	1 098	11	1 098	-	-	661
115	2 393	.	.	67	2 729	67	2 729	-	-	662
-	-	-	-	-	-	-	-	-	-	663
2 104	398 729	85	319	6 991	3 828 674	404	169 510	6 717	3 659 164	L
2 104	398 729	85	319	6 991	3 828 674	404	169 510	6 717	3 659 164	68
51	2 637	5	5	599	539 666	17	5 781	590	533 885	681
1 854	382 946	64	269	5 294	2 746 043	332	157 276	5 065	2 588 767	682
199	13 146	16	45	1 098	542 965	55	6 453	1 062	536 512	683
2 904	143 371	315	-2 056	3 334	1 687 041	901	379 162	2 544	1 307 879	M
398	1 496	187	114	596	14 805	58	850	544	13 955	69
191	719	145	88	399	9 516	48	229	356	9 287	691
207	776	42	26	197	5 289	10	621	188	4 668	692
324	96 108	29	-905	810	1 371 147	178	204 889	669	1 166 258	70
95	88 162	19	400	234	1 331 237	66	198 454	190	1 132 783	701
229	7 946	10	-1 305	576	39 910	112	6 435	479	33 474	702
431	4 787	65	90	769	129 528	228	44 089	566	85 439	71
413	4 187	60	24	737	91 306	202	42 963	558	48 344	711
18	600	5	67	32	38 222	26	1 127	8	37 095	712
99	16 494	3	-1 389	137	123 111	87	104 797	58	18 314	72
76	16 247	3	-1 389	123	121 496	83	104 301	47	17 195	721
23	246	-	-	14	1 616	4	496	11	1 120	722
233	3 903	9	18	204	6 350	125	5 287	87	1 063	73
225	3 846	9	18	196	6 294	731
8	57	-	-	8	55	732
988	14 640	12	13	779	41 503	222	19 248	583	22 255	74
357	4 520	.	.	171	5 026	89	4 379	94	647	741
295	5 476	.	.	86	4 167	37	3 622	53	545	742
86	996	-	-	170	4 734	37	626	137	4 107	743

WZ-Nr.	Wirtschaftliche Gliederung	Steuerpflichtige	Lieferungen und Leistungen ¹⁾	Und zwar	
				zu 19 %	
		Anzahl	1 000 EUR	Anzahl ²⁾	1 000 EUR
749	Sonstige freiberufliche, wissenschaftliche und technische Tätigkeiten a. n. g.	3 680	238 269	1 931	191 453
75	Veterinärwesen	654	129 130	560	122 192
750	Veterinärwesen	654	129 130	560	122 192
N	Erbringung von sonstigen wirtschaftlichen Dienstleistungen	16 341	4 593 583	11 863	3 936 501
77	Vermietung von beweglichen Sachen	1 832	735 767	1 549	640 971
771	Vermietung von Kraftwagen	440	115 126	375	97 428
772	Vermietung von Gebrauchsgütern	372	93 608	289	79 604
773	Vermietung von Maschinen, Geräten und sonstigen beweglichen Sachen	1 010	526 686	879	463 676
774	Leasing von nichtfinanziellen immateriellen Vermögensgegenständen (ohne Copyrights)	10	347	6	263
78	Vermittlung und Überlassung von Arbeitskräften	714	673 187	525	644 304
781	Vermittlung von Arbeitskräften	490	227 366	357	202 493
782	Befristete Überlassung von Arbeitskräften	146	356 392	112	352 740
783	Sonstige Überlassung von Arbeitskräften	78	89 429	56	89 071
79	Reisebüros, Reiseveranstalter und Erbringung sonstiger Reservierungsdienstleistungen	1 291	396 107	1 010	269 322
791	Reisebüros und Reiseveranstalter	1 139	379 671	948	259 783
799	Erbringung sonstiger Reservierungsdienstleistungen	152	16 436	62	9 538
80	Wach- und Sicherheitsdienste sowie Detekteien	503	278 054	388	270 699
801	Private Wach- und Sicherheitsdienste	360	260 258	273	255 046
802	Sicherheitsdienste mithilfe von Überwachungs- und Alarmsystemen	22	8 067	17	7 183
803	Detekteien	121	9 729	98	8 470
81	Gebäudebetreuung; Garten- und Landschaftsbau	7 402	1 335 864	5 466	1 144 913
811	Hausmeisterdienste	4 585	366 496	3 166	283 694
812	Reinigung von Gebäuden, Straßen und Verkehrsmitteln	1 459	593 099	1 156	559 799
813	Garten- und Landschaftsbau sowie Erbringung von sonstigen gärtnerischen Dienstleistungen	1 358	376 269	1 144	301 420
82	Erbringung von wirtschaftlichen Dienstleistungen für Unternehmen und Privatpersonen a. n. g.	4 599	1 174 603	2 925	966 292
821	Sekretariats- und Schreibdienste, Copy-Shops	1 515	57 297	860	46 398
822	Call Center	77	47 588	41	47 248
823	Messe-, Ausstellungs- und Kongressveranstalter	572	207 202	412	197 321
829	Erbringung sonstiger wirtschaftlicher Dienstleistungen für Unternehmen und Privatpersonen	2 435	862 515	1 612	675 326
P	Erziehung und Unterricht	7 441	892 489	2 815	267 644
85	Erziehung und Unterricht	7 441	892 489	2 815	267 644
851	Kindergärten und Vorschulen	36	28 842	.	.
852	Grundschulen	13	10 056	.	.
853	Weiterführende Schulen	607	164 189	175	10 700
854	Tertiärer und post-sekundärer, nicht tertiärer Unterricht	882	82 877	174	56 810
855	Sonstiger Unterricht	5 857	602 024	2 443	198 094
856	Erbringung von Dienstleistungen für den Unterricht	46	4 500	.	.
Q	Gesundheits- und Sozialwesen	10 948	7 822 767	3 517	359 750
86	Gesundheitswesen	8 880	5 091 606	2 921	293 228
861	Krankenhäuser	66	2 978 153	56	116 391
862	Arzt- und Zahnarztpraxen	3 299	1 333 548	1 077	48 662
869	Gesundheitswesen a. n. g.	5 515	779 905	1 788	128 175
87	Heime (ohne Erholungs- und Ferienheime)	190	803 697	87	17 413
871	Pflegeheime	.	.	57	7 594
872	Stationäre Einrichtungen zur psychosozialen Betreuung, Suchtbekämpfung u. Ä.
873	Altenheime; Alten- und Behindertenwohnheime	48	131 566	21	2 302
879	Sonstige Heime (ohne Erholungs- und Ferienheime)	22	35 702	.	.
88	Sozialwesen (ohne Heime)	1 878	1 927 464	509	49 110
881	Soziale Betreuung älterer Menschen und Behinderter	873	382 135	245	23 457
889	Sonstiges Sozialwesen (ohne Heime)	1 005	1 545 329	264	25 653
R	Kunst, Unterhaltung und Erholung	14 422	1 513 827	7 673	801 803
90	Kreative, künstlerische und unterhaltende Tätigkeiten	9 851	373 677	4 502	155 953
900	Kreative, künstlerische und unterhaltende Tätigkeiten	9 851	373 677	4 502	155 953

Steuerpflichtige Umsätze				Steuerfreie Umsätze						WZ-Nr.
zu 7 %		zu anderen Steuersätzen		zusammen		und zwar				
						mit Vorsteuerabzug		ohne Vorsteuerabzug		
Anzahl ²⁾	1 000 EUR	Anzahl ²⁾	1 000 EUR	Anzahl ²⁾	1 000 EUR	Anzahl ²⁾	1 000 EUR	Anzahl ²⁾	1 000 EUR	
250	3 648	7	11	352	27 576	59	10 621	299	16 955	749
431	5 944	10	2	39	598	3	1	37	596	75
431	5 944	10	2	39	598	3	1	37	596	750
1 215	75 698	48	268	1 662	335 136	757	236 013	1 236	99 124	N
161	14 492	15	205	282	30 404	138	23 300	165	7 104	77
.	.	3	160	64	3 842	32	2 597	42	1 245	771
43	482	3	22	772
79	4 009	9	23	180	13 754	92	9 959	97	3 795	773
.	.	-	-	774
32	1 564	7	-3	120	20 634	10	200	112	20 434	78
20	1 307	.	.	109	20 447	781
8	252	3	3	5	13	-	-	5	13	782
4	4	.	.	6	174	783
182	8 065	.	.	588	116 780	410	97 163	464	19 618	79
165	7 267	.	.	575	111 042	404	97 097	454	13 945	791
17	798	-	-	13	5 738	6	65	10	5 673	799
22	3 520	.	.	27	511	7	123	20	388	80
.	.	.	.	24	507	7	123	17	384	801
-	-	-	-	-	-	-	-	-	-	802
.	.	.	.	3	4	-	-	3	4	803
527	25 660	16	0	286	11 879	67	1 445	225	10 433	81
145	2 439	.	.	144	7 715	26	483	122	7 231	811
41	751	.	.	59	2 056	19	691	40	1 365	812
341	22 470	8	-1	83	2 108	22	271	63	1 837	813
291	22 397	6	15	359	154 928	125	113 781	250	41 147	82
66	3 249	.	.	77	4 404	10	66	67	4 338	821
6	119	-	-	5	145	-	-	5	145	822
36	1 778	.	.	33	2 822	16	2 089	19	734	823
183	17 251	.	.	244	147 558	99	111 627	159	35 931	829
732	26 381	12	26	1 872	583 767	93	10 924	1 806	572 844	P
732	26 381	12	26	1 872	583 767	93	10 924	1 806	572 844	85
.	.	-	-	21	28 690	851
.	.	-	-	6	9 906	-	-	6	9 906	852
54	13 821	.	.	201	138 610	853
43	2 583	.	.	200	21 508	10	879	194	20 629	854
627	9 718	.	.	1 432	382 789	76	3 386	1 377	379 403	855
.	.	-	-	12	2 265	856
1 345	177 418	.	.	6 626	7 266 529	124	28 627	6 535	7 237 902	Q
1 042	82 228	.	.	5 483	4 701 017	83	6 070	5 419	4 694 946	86
40	40 993	-	-	49	2 820 742	3	3	48	2 820 739	861
556	26 118	-	-	2 710	1 256 063	23	3 366	2 695	1 252 697	862
446	15 117	.	.	2 724	624 212	57	2 702	2 676	621 510	869
71	30 859	-	-	145	755 211	5	4 858	143	750 353	87
50	22 808	-	-	89	602 453	5	4 858	87	597 595	871
.	.	-	-	4	3 373	-	-	4	3 373	872
15	4 620	-	-	36	124 580	-	-	36	124 580	873
.	.	-	-	16	24 805	-	-	16	24 805	879
232	64 331	.	.	998	1 810 301	36	17 698	973	1 792 602	88
60	4 766	.	.	520	352 548	16	13 304	509	339 244	881
172	59 565	-	-	478	1 457 753	20	4 394	464	1 453 359	889
4 926	211 284	20	79	1 613	468 582	251	10 008	1 400	458 574	R
3 440	118 878	12	56	1 116	74 144	172	6 746	965	67 397	90
3 440	118 878	12	56	1 116	74 144	172	6 746	965	67 397	900

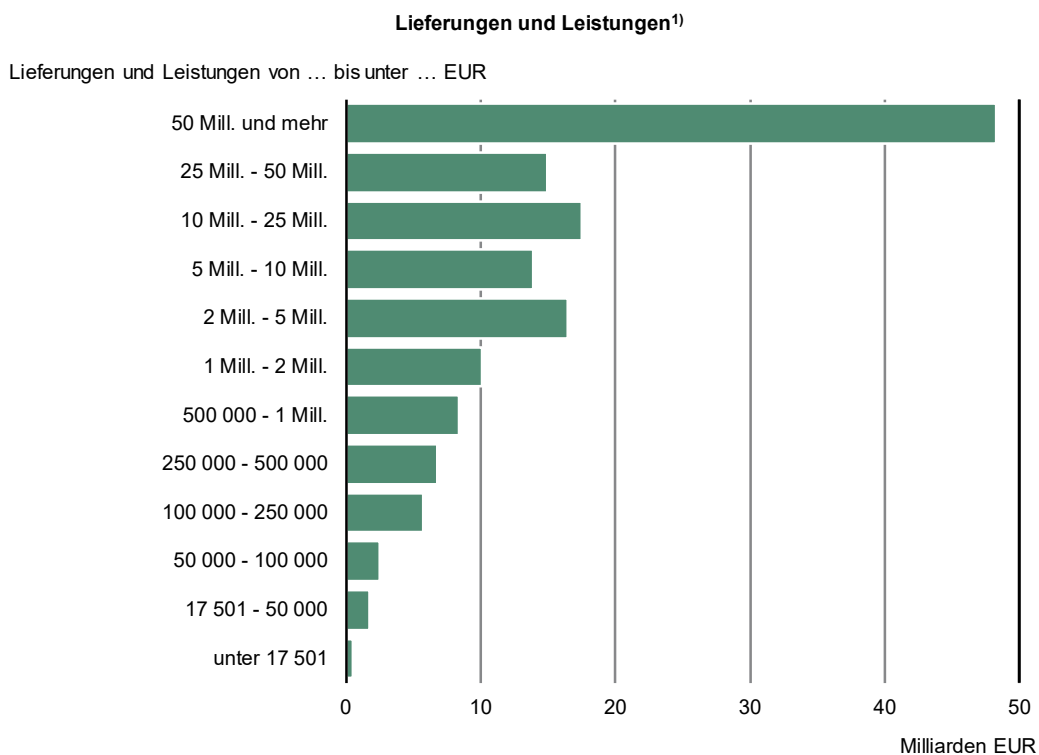
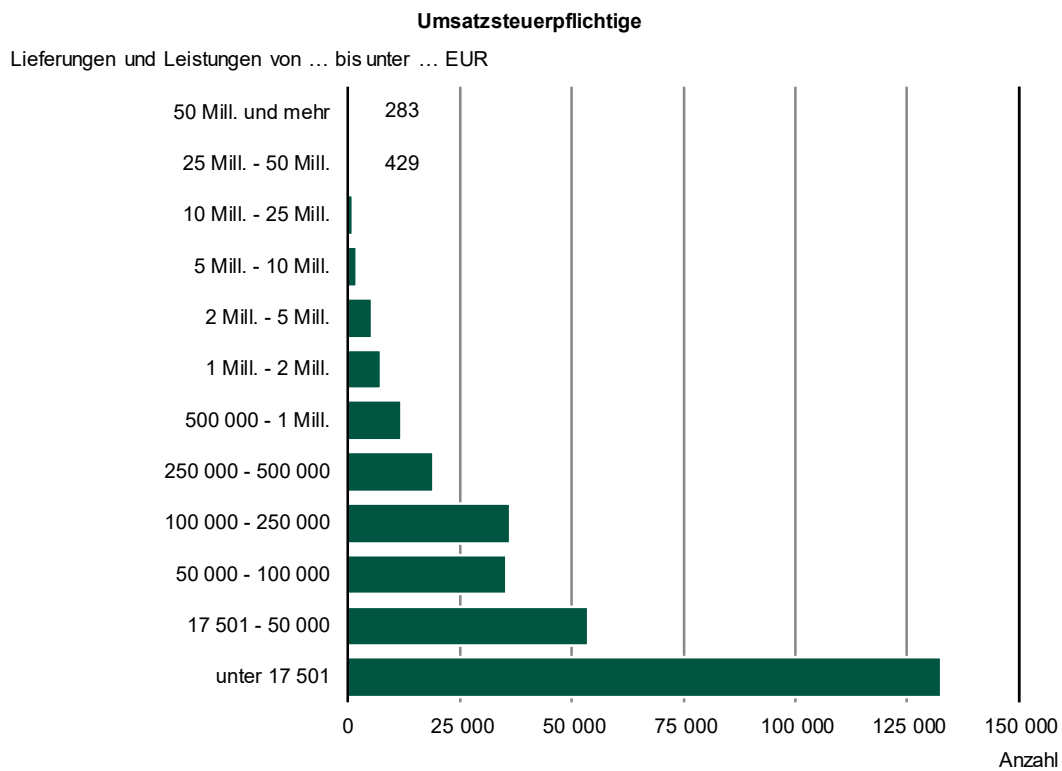
WZ-Nr.	Wirtschaftliche Gliederung	Steuerpflichtige	Lieferungen und Leistungen ¹⁾	Und zwar	
				zu 19 %	
		Anzahl	1 000 EUR	Anzahl ²⁾	1 000 EUR
91	Bibliotheken, Archive, Museen, botanische und zoologische Gärten	83	83 024	62	17 541
910	Bibliotheken, Archive, Museen, botanische und zoologische Gärten	83	83 024	62	17 541
92	Spiel-, Wett- und Lotteriewesen	266	419 515	218	106 107
920	Spiel-, Wett- und Lotteriewesen	266	419 515	218	106 107
93	Erbringung von Dienstleistungen des Sports, der Unterhaltung und der Erholung	4 222	637 611	2 891	522 202
931	Erbringung von Dienstleistungen des Sports	1 764	387 738	1 319	339 103
932	Erbringung von sonstigen Dienstleistungen der Unterhaltung und der Erholung	2 458	249 874	1 572	183 099
S	Erbringung von sonstigen Dienstleistungen	38 209	3 610 064	24 515	1 927 541
94	Interessenvertretungen sowie kirchliche und sonstige religiöse Vereinigungen (ohne Sozialwesen und Sport)	2 070	803 900	1 303	125 552
941	Wirtschafts- und Arbeitgeberverbände, Berufsorganisationen	96	79 305	66	13 487
942	Arbeitnehmervereinigungen	-	-	-	-
949	Kirchliche Vereinigungen; politische Parteien sowie sonstige Interessenvertretungen und Vereinigungen a. n. g.	1 974	724 594	1 237	112 064
95	Reparatur von Datenverarbeitungsgeräten und Gebrauchsgütern	1 018	131 089	773	124 892
951	Reparatur von Datenverarbeitungs- und Telekommunikationsgeräten	167	50 487	121	49 525
952	Reparatur von Gebrauchsgütern	851	80 602	652	75 367
96	Erbringung von sonstigen überwiegend persönlichen Dienstleistungen	35 121	2 675 075	22 439	1 677 098
960	Erbringung von sonst. überwiegend persönlichen Dienstleistungen	35 121	2 675 075	22 439	1 677 098

1) Ohne Umsatzsteuer.

2) Mehrfachzählung von Steuerpflichtigen möglich.

Steuerpflichtige Umsätze				Steuerfreie Umsätze						WZ-Nr.
zu 7 %		zu anderen Steuersätzen		zusammen		und zwar				
						mit Vorsteuerabzug		ohne Vorsteuerabzug		
Anzahl ⁽²⁾	1 000 EUR	Anzahl ⁽²⁾	1 000 EUR	Anzahl ⁽²⁾	1 000 EUR	Anzahl ⁽²⁾	1 000 EUR	Anzahl ⁽²⁾	1 000 EUR	
55	16 771	.	.	42	48 667	6	25	40	48 642	91
55	16 771	.	.	42	48 667	6	25	40	48 642	910
46	1 941	.	.	26	311 331	5	105	22	311 227	92
46	1 941	.	.	26	311 331	5	105	22	311 227	920
1 385	73 693	.	.	429	34 440	68	3 132	373	31 308	93
815	25 117	3	9	265	21 350	31	2 529	239	18 821	931
570	48 577	.	.	164	13 090	37	603	134	12 487	932
2 884	122 277	61	137	2 388	1 384 743	539	20 337	1 901	1 364 406	S
859	63 627	.	.	438	611 063	32	2 388	419	608 674	94
25	6 381	-	-	29	58 996	3	4	26	58 992	941
-	-	-	-	-	-	-	-	-	-	942
834	57 245	.	.	409	552 067	29	2 384	393	549 683	949
42	998	.	.	73	1 394	39	994	37	399	95
8	82	.	.	14	611	7	573	7	38	951
34	915	.	.	59	782	32	421	30	361	952
1 983	57 652	.	.	1 877	772 286	468	16 954	1 445	755 332	96
1 983	57 652	.	.	1 877	772 286	468	16 954	1 445	755 332	960

**Abb. 1 Umsatzsteuerpflichtige und deren Lieferungen und Leistungen 2017
nach Umsatzgrößenklassen**



1) Ohne Umsatzsteuer.

Umsatzsteuerstatistik (Veranlagungen)



2017

Erscheinungsfolge: jährlich
Erschienen am 15. Dezember 2021

Ihr Kontakt zu uns:

www.destatis.de/kontakt

Telefon: +49 (0) 611 / 75 24 05

© Statistisches Bundesamt (Destatis), 2021

Vervielfältigung und Verbreitung, auch auszugsweise, mit Quellenangabe gestattet.

Kurzfassung

1 Allgemeine Angaben zur Statistik

Seite 4

- *Grundgesamtheit:* Umsatzsteuerpflichtige Unternehmen im Erhebungszeitraum.
- *Berichtszeitraum:* 1. Januar bis 31. Dezember des Berichtsjahres.
- *Rechtsgrundlagen und andere Vereinbarungen:* Gesetz über Steuerstatistiken (StStatG) in der jeweils gültigen Fassung, in Verbindung mit dem Gesetz über die Statistik für Bundeszwecke (BStatG) in seiner jeweils gültigen Fassung.

2 Inhalte und Nutzerbedarf

Seite 5

- *Inhaltliche Schwerpunkte der Statistik:* Die Umsatzsteuerstatistik (Veranlagungen) erfasst von den zur Abgabe einer Umsatzsteuererklärung verpflichteten Unternehmen zum einen die in der Erklärung anzugebenden steuerlichen Merkmale und zum anderen die im Grundinformationsdienst der Finanzverwaltung gespeicherten Ordnungsmerkmale des Unternehmens (z. B. Wirtschaftszweig).
- *Statistische Konzepte und Definitionen:* Steuerbare Umsätze (ohne Einfuhrumsätze), Umsatzsteuer und Vorsteuer mit den im Besteuerungsverfahren festgestellten Angaben, Sitz (Gemeinde), Rechtsform, Organschaft, Wirtschaftszweig, Beginn und Ende der Steuerpflicht, Besteuerungsform, Zahlungs- und Festsetzungszeitraum.
- *Nutzerbedarf:* Bundesministerium der Finanzen und die jeweiligen Länderressorts, Bundesbank, Wirtschaftsverbände, Interessenvertretungen, Unternehmen, Forschungsinstitutionen, private Interessenten.

3 Methodik

Seite 6

- *Konzept der Datengewinnung:* Sekundärerhebung.
- *Vorbereitung und Durchführung der Datengewinnung:* Die Daten der Umsatzsteuererklärungen werden von den Rechenzentren der Landesfinanzbehörden an die Statistischen Ämter der Länder übermittelt. Diese prüfen die Daten, korrigieren unplausible und ungültige Angaben und erstellen die Länderergebnisse. Das Statistische Bundesamt stellt aus den Landesergebnissen das Bundesergebnis zusammen.

4 Genauigkeit und Zuverlässigkeit

Seite 6

- *Qualitative Gesamtbewertung der Genauigkeit:* Die Angaben aus dem Besteuerungsverfahren haben eine sehr hohe Qualität, soweit sie unmittelbare finanzielle Auswirkungen auf die Steuerpflichtigen haben. Soweit Angaben nicht direkt für das Besteuerungsverfahren relevant sind, kann es qualitative Einschränkungen geben (z. B. bei der Einteilung nach Wirtschaftszweigen).

5 Aktualität und Pünktlichkeit

Seite 7

- *Aktualität:* 3 ½ Jahre nach Ende des Berichtszeitraums liegen erste Landesergebnisse vor, nach ca. 3 ¾ Jahren das Bundesergebnis.

6 Vergleichbarkeit

Seite 8

- *Räumliche Vergleichbarkeit:* Die Umsatzsteuerstatistik (Veranlagungen) wird für alle Bundesländer und Deutschland auf identischer Rechtsgrundlage erstellt und einheitlichem IT-Verfahren aufbereitet. Die Ergebnisse der Bundesländer sind daher vergleichbar. Internationale Vergleichbarkeit ist aufgrund verschiedener Steuergesetze nicht gegeben.
- *Zeitliche Vergleichbarkeit:* Eingeschränkte Vergleichbarkeit bspw. durch Steuerrechtsänderungen, Unternehmenszusammenschlüsse /-aufspaltungen, Revision der Klassifikation der Wirtschaftszweige.

7 Kohärenz

Seite 8

- *Statistikübergreifende Kohärenz:* Ein enger Zusammenhang besteht insbesondere zur Umsatzsteuerstatistik (Vorankündigungen). Da die Umsatzsteuerstatistik (Veranlagungen) nahezu alle Wirtschaftszweige abdeckt, ergeben sich zahlreiche Überschneidungen mit anderen Unternehmensstatistiken und dem Unternehmensregister.

8 Verbreitung und Kommunikation

Seite 8

- *Verbreitungswege:*
Statistisches Bundesamt
Gruppe Finanzen und Steuern (H 3)
65180 Wiesbaden
Tel.: 0611/75-2405 (Zentraler Auskunftsdienst) Fax: 0611/72-4000
[Kontaktformular: https://www.destatis.de/DE/Service/Kontakt/Kontakt.html](https://www.destatis.de/DE/Service/Kontakt/Kontakt.html)

Veröffentlichungen zur Umsatzsteuerstatistik (Veranlagungen) sind kostenfrei abrufbar unter:

https://www.destatis.de/DE/Themen/Staat/Steuern/Umsatzsteuer/_inhalt.html#sprg236428

oder

https://www.destatis.de/DE/Themen/Staat/Steuern/Umsatzsteuer/_inhalt.html

9 Sonstige fachstatistische Hinweise

Seite 9

1 Allgemeine Angaben zur Statistik

1.1 Grundgesamtheit

Erfasst werden alle Unternehmen, die für das Berichtsjahr gesetzlich verpflichtet waren, Umsatzsteuererklärungen abzugeben (Abweichungen hiervon siehe unter 4.3) und deren Steuerfestsetzung bis zum Ende des dritten auf das Berichtsjahr folgenden Jahres stattgefunden hat. Dazu zählen auch Unternehmen mit nur geringen Umsätzen, mit einem Umsatz von null oder mit einem negativen Umsatz. Die Erhebungsgesamtheit besteht aus Festsetzungen und vereinzelt – bei nicht rechtzeitiger Abgabe der Erklärung – auch aus Schätzungen.

1.2 Statistische Einheiten (Darstellungs- und Erhebungseinheiten)

Darstellungseinheiten (Beobachtungseinheiten) sind die umsatzsteuerpflichtigen Unternehmen, die zur Abgabe einer Umsatzsteuererklärung verpflichtet sind.

Sind mehrere Betriebe finanziell, wirtschaftlich und organisatorisch in ein Unternehmen eingegliedert, so dass eine Organschaft vorliegt, so werden die einzelnen Meldungen am Sitz der Geschäftsleitung dieses Unternehmens (Organträger) zusammengefasst und dem dort ansässigen Finanzamt übermittelt.

Erhebungseinheiten sind die Finanzämter, in denen Umsatzsteuererklärungen bearbeitet werden.

1.3 Räumliche Abdeckung

Deutschland und Bundesländer (einschl. Stadtstaaten). Regional tiefere Gliederungen werden von den Statistischen Ämtern der Länder zur Verfügung gestellt.

1.4 Berichtszeitraum/-zeitpunkt

1. Januar bis 31. Dezember des Berichtsjahres.

1.5 Periodizität

Jährlich (seit Einführung zum Berichtsjahr 2006).

1.6 Rechtsgrundlagen und andere Vereinbarungen

- Bundesstatistikgesetz (BStatG) in der Neufassung vom 20.10.2016 (BGBl. I S. 2394) in der jeweils gültigen Fassung.
- Gesetz über Steuerstatistiken (Art. 35 des Jahressteuergesetzes 1996) vom 11. Oktober 1995 (BGBl. I S. 1250) in der jeweils gültigen Fassung.
- Umsatzsteuergesetz (UStG).
- Umsatzsteuer-Durchführungsverordnung (UStDV).
- Umsatzsteuer-Richtlinien (UStR).
- Abgabenordnung (AO).

1.7 Geheimhaltung

1.7.1 Geheimhaltungsvorschriften

Die Einzeldaten der Umsatzsteuerstatistik (Veranlagungen) unterliegen dem Steuer- (§ 30 AO) und dem Statistikgeheimnis (§ 16 BStatG). Nur in ausdrücklich gesetzlich geregelten Ausnahmefällen dürfen Einzelangaben übermittelt werden. Nach § 16 Abs. 6 BStatG ist es möglich,

1. den Hochschulen oder sonstigen Einrichtungen mit der Aufgabe unabhängiger wissenschaftlicher Forschung für die Durchführung wissenschaftlicher Vorhaben Einzelangaben zur Verfügung zu stellen, wenn diese so anonymisiert sind, dass sie nur mit einem unverhältnismäßig großen Aufwand an Zeit, Kosten und Arbeitskraft dem Befragten oder Betroffenen zugeordnet werden können und

2. innerhalb speziell abgesicherter Bereiche des Statistischen Bundesamtes und der Statistischen Ämter der Länder Zugang zu formal anonymisierten Einzelangaben gewähren, wenn wirksame Vorkehrungen zur Wahrung der Geheimhaltung getroffen werden können.

Die Pflicht zur Geheimhaltung besteht für alle Personen, die Empfänger von Einzelangaben sind.

Für die Verwendung gegenüber den gesetzgebenden Körperschaften und für Zwecke der Planung, jedoch nicht für die Regelung von Einzelfällen, dürfen Tabellen mit statistischen Ergebnissen, auch soweit Tabellenfelder nur einen einzigen Fall ausweisen, vom Statistischen Bundesamt und den Statistischen Ämtern der Länder an das Bundesministerium der Finanzen und an die obersten Finanzbehörden der Länder übermittelt werden. Für Zusatzaufbereitungen (einschließlich der Entwicklung und des Betriebs von Mikrosimulationsmodellen) zur Abschätzung finanzieller und organisatorischer Auswirkungen der Änderungen von Regelungen im Rahmen der Fortentwicklung des Steuer- und Transfersystems übermitteln auf Anforderung a) das Statistische Bundesamt dem Bundesministerium der Finanzen und den obersten Finanzbehörden der Länder, b) die statistischen Ämter der Länder den obersten Finanzbehörden des jeweiligen Landes die Einzelangaben ohne Hilfsmerkmale (§7 Abs. 6 StStatG).

1.7.2 Geheimhaltungsverfahren

Die Geheimhaltung erfolgt mit einer im Verbund abgestimmten und maschinell durchgeführten Zellspernung.

In den Tabellen werden Ergebnisse durch Zellspernungen geheim gehalten, bei deren Offenlegung das Steuer- oder Statistikgeheimnis verletzt wäre (primäre Geheimhaltung). Die primäre Geheimhaltung erfolgt auf Basis der p%- Regel (Konzentrationsregel). Um sicherzustellen, dass durch Differenzrechnung die nach der p%-Regel geheim gehaltenen Ergebnisse nicht errechnet werden können, müssen weitere Tabellenfelder gesperrt werden (sekundäre Geheimhaltung). Die sekundäre Geheimhaltung wird mit der Software T-ARGUS durchgeführt.

1.8 Qualitätsmanagement

1.8.1 Qualitätssicherung

Im Prozess der Statistikerstellung werden vielfältige Maßnahmen durchgeführt, die zur Sicherung der Qualität der Daten beitragen. Diese werden insbesondere in Kapitel 3 (Methodik) erläutert.

Die Maßnahmen zur Qualitätssicherung, die an einzelnen Punkten der Statistikerstellung ansetzen, werden bei Bedarf angepasst und um standardisierte Methoden der Qualitätsbewertung und -sicherung ergänzt. Zu diesen standardisierten Methoden zählt auch dieser Qualitätsbericht, in dem alle wichtigen Informationen zur Datenqualität zusammengetragen sind.

Für die Aufbereitung der dezentralen Steuerstatistiken wird ein modernes webbasiertes IT-System genutzt, in dem moderne Aufbereitungsmethoden und -werkzeuge zum Einsatz kommen. Die Qualitätssicherung im Rahmen des Aufbereitungsprozesses erfolgt mittels Plausibilitätsprüfungen. Dabei festgestellte Unplausibilitäten werden durch maschinelle Korrekturen, durch eigene Recherchen der Statistischen Ämter der Länder sowie durch Rückfragen bei der Finanzverwaltung bereinigt.

Jährlich finden Arbeitsgruppensitzungen zur Umsatzsteuerstatistik statt, in denen die Statistischen Ämter des Bundes und der Länder gemeinsam über methodische Verbesserungen beraten und inhaltliche Fragen zur Umsatzsteuerstatistik abstimmen. Ferner nimmt die amtliche Statistik regelmäßig an Sondersitzungen der Finanzverwaltung teil, um fachliche Fragen direkt mit Vertretern der Finanzverwaltungen klären zu können. Mindestens einmal jährlich findet eine Referentenbesprechung statt, auf der die Statistischen Ämter des Bundes und der Länder und das Bundesministerium der Finanzen Grundsatzentscheidungen zur Datengewinnung, -aufbereitung und -auswertung verbindlich festlegen. Hinzu kommen regelmäßig stattfindende Fachausschusssitzungen bzw. Nutzerkonferenzen, um die Anforderungen der Nutzer zu berücksichtigen.

1.8.2 Qualitätsbewertung

Es ist von einer hohen Qualität der steuerstatistischen Daten auszugehen, soweit sie für das Steuerfestsetzungsverfahren von Bedeutung sind. Qualitative Einschränkungen können bei Merkmalen auftreten, die nicht unmittelbar Gegenstand der Steuerfestsetzung sind. Dies sind z. B. Angaben des Grundinformationsdienstes wie z. B. die Zuordnung zum Wirtschaftszweig. Diese Merkmale werden jedoch von den Statistischen Ämtern des Bundes und der Länder sorgfältig geprüft.

2 Inhalte und Nutzerbedarf

2.1 Inhalte der Statistik

2.1.1 Inhaltliche Schwerpunkte der Statistik

Die Umsatzsteuerstatistik (Veranlagungen) erfasst von den Steuerpflichtigen, die zur Abgabe einer Umsatzsteuererklärung verpflichtet sind, zum einen die in der Erklärung erfassten steuerlichen Merkmale und zum anderen die im Grundinformationsdienst der Finanzverwaltung gespeicherten Ordnungsmerkmale (s. dazu 2.1.3). Die erfassten Daten werden für die Veröffentlichung nach Wirtschaftszweigen, Rechtsformen, Größenklassen des Umsatzes, Regionen und steuerlichen Merkmalen gegliedert. Diese Gliederungsformen werden miteinander kombiniert.

Die Umsatzsteuerstatistik (Veranlagungen) dient der Beurteilung der Struktur und Wirkungsweise der Umsatzsteuer und ihrer wirtschaftlichen und sozialen Bedeutung. Aus der Beobachtung der Umsätze ergeben sich wertvolle Informationen für die Haushaltsplanungen und Steuerschätzungen des Bundes und der Länder. Die Umsatzsteuerstatistik (Veranlagungen) dient darüber hinaus der allgemeinen Wirtschaftsbeobachtung.

Zu den Unterschieden zur Umsatzsteuerstatistik (Voranmeldungen) siehe Kapitel 9.2.

2.1.2 Klassifikationssysteme

Grundlage für die Branchenstruktur nach Gewerbekennzahlen (GKZ) ist die Klassifikation der Wirtschaftszweige in der Fassung für Steuerstatistiken. Ab dem Berichtsjahr 2009 liegt die GKZ2008 zugrunde. Die GKZ, die in der Finanzverwaltung angewendet wird, ist eine leicht modifizierte Fassung der Klassifikation der Wirtschaftszweige (WZ). Die Klassifikation der Wirtschaftszweige ist über das Internet abrufbar:

[Statistisches Bundesamt Deutschland - Klassifikation der Wirtschaftszweige, Ausgabe 2008 \(WZ 2008\)](#)

2.1.3 Statistische Konzepte und Definitionen

Für die Umsatzsteuerstatistik (Veranlagungen) werden von den Steuerpflichtigen, die zur Abgabe von Umsatzsteuererklärungen verpflichtet sind, folgende Erhebungsmerkmale erfasst:

1. steuerbare Umsätze (ohne Einfuhrumsätze) in der im Besteuerungsverfahren angezeigten Gliederung, einschließlich der Merkmale der Anlage UN für im Ausland ansässige Unternehmer, Umsatzsteuer, Vorsteuer mit den im Besteuerungsverfahren festgestellten Angaben,
2. Sitz (Gemeinde), Rechtsform, Organschaft, Wirtschaftszweig, Beginn und Ende der Steuerpflicht, Besteuerungsform, Zahlungs- und Festsetzungszeitraum.

2.2 Nutzerbedarf

Zu den Hauptnutzern der Umsatzsteuerstatistik (Veranlagungen) zählen das Bundesministerium der Finanzen sowie die jeweiligen Länderressorts. Daneben wird die Umsatzsteuerstatistik (Veranlagungen) von Wirtschaftsverbänden, Interessenvertretungen, Unternehmen, Forschungsinstituten und privaten Nutzern verwendet. Die Ergebnisse werden zudem von der Volkswirtschaftlichen Gesamtrechnung genutzt.

2.3 Nutzerkonsultation

Die Umsatzsteuerstatistik (Veranlagungen) basiert auf Verwaltungsdaten. Die Festlegung der Merkmale und Ausprägungen ergibt sich daher aus dem Umsatzsteuerrecht. Fachspezifische Fragen oder Anregungen können im Fachausschuss (Nutzerkonferenz) "Finanz- und Steuerstatistik" eingebracht werden. Neben diesem institutionalisierten Gremium stehen die Mitarbeiter der Umsatzsteuerstatistik in direktem Kontakt mit den Nutzern.

3 Methodik

3.1 Konzept der Datengewinnung

Die Umsatzsteuerstatistik (Veranlagungen) ist eine Sekundärerhebung. Genutzt werden Daten, die bei der Finanzverwaltung im Rahmen des Besteuerungsprozesses anfallen und dort elektronisch vorliegen.

3.2 Vorbereitung und Durchführung der Datengewinnung

Die Daten der Umsatzsteuererklärungen werden von den Rechenzentren der Landesfinanzbehörden an die Statistischen Ämter der Länder übermittelt. Grundlage ist zum einen der Umsatzsteuererklärungsbogen (einschl. Anlagen), der die steuerlichen Merkmale beinhaltet, und zum anderen der Grundinformationsdienst der Finanzverwaltung, aus dem die Ordnungsmerkmale der Unternehmen hervorgehen.

3.3 Datenaufbereitung (einschl. Hochrechnung)

Im Rahmen der Aufbereitung der Umsatzsteuerstatistik (Veranlagungen) werden potentiell unplausible Angaben oder ungültige Angaben von den Statistischen Ämtern der Länder geprüft und entweder maschinell bereinigt oder nach eigenen Recherchen bzw. nach Rückfragen bei den Finanzämtern manuell korrigiert. Als Referenzmaterialien dienen verschiedene Leitbänder und die Umsatzsteuerstatistik (Vorankündigungen). Fehlende Erhebungseinheiten und Werte werden soweit möglich aus der Umsatzsteuerstatistik (Vorankündigungen) imputiert.

3.4 Preis- und Saisonbereinigung; andere Analyseverfahren

Die Datenlieferungen erfolgen im Anschluss an den Berichtszeitraum (Kalenderjahr) in jährlichen Lieferungen, saisonbedingte Effekte sind nicht zu erwarten und bedürfen keiner Bereinigung.

3.5 Beantwortungsaufwand

Da es sich um eine Sekundärerhebung handelt, besteht keine zusätzliche Belastung der Unternehmen für statistische Zwecke. Der Finanzverwaltung entsteht Aufwand durch die Übernahme der Angaben über die Steuerpflichtigen aus dem Festsetzungsspeicher.

4 Genauigkeit und Zuverlässigkeit

4.1 Qualitative Gesamtbewertung der Genauigkeit

Die Lieferdaten der Finanzverwaltung haben grundsätzlich eine sehr hohe Qualität. Dies gilt allerdings nur für diejenigen Angaben, die für das Besteuerungsverfahren relevant sind, d. h. die unmittelbare finanzielle Auswirkungen auf die Steuerfestsetzung haben. Qualitative Einschränkungen gibt es vornehmlich bei Angaben ohne unmittelbare finanzielle Auswirkungen auf die Steuerfestsetzung, wie z. B. bei der Einteilung nach Wirtschaftszweigen oder bei den steuerfreien Umsätzen ohne Vorsteuerabzug. Einschränkungen sind ferner dann gegeben, wenn Umsätze vereinzelt geschätzt werden müssen, z. B. bei nicht rechtzeitiger Abgabe der Erklärung.

Bei der Interpretation der Ergebnisse sind die folgenden Aspekte zu berücksichtigen:

Bei Organschaften erstellt der Organträger für alle Organgesellschaften bzw. den gesamten Organkreis die Umsatzsteuererklärung. Es fließen somit nur die Ordnungsmerkmale des Organträgers in die statistische Aufbereitung ein. Voraussetzung für die Anrechnung als umsatzsteuerrechtliche Organschaft ist, dass eine juristische Person nach dem Gesamtbild der tatsächlichen Verhältnisse finanziell, wirtschaftlich und organisatorisch in ein Unternehmen eingegliedert

ist (Organschaft gem. § 2 Abs. 2 UStG). Steuerbar sind lediglich die Außenumsätze des Organkreises, die vom Organträger zu versteuern sind. Unterhält ein Unternehmer mehrere Betriebe oder besteht ein Unternehmen aus mehreren örtlichen Einheiten (Filialen und Zweigbetrieben), so wird es - analog zu den Organschaften - jeweils als Einheit mit dem gesamten Jahresumsatz von dem für den Sitz der Geschäftsleitung zuständigen Finanzamt zentral erfasst.

Erzielt ein Unternehmen Umsätze in verschiedenen Wirtschaftszweigen, so wird der Gesamtumsatz entsprechend dem Schwerpunkt der wirtschaftlichen Tätigkeit nur in einem Wirtschaftszweig nachgewiesen. Des Weiteren können Verlagerungen des wirtschaftlichen Schwerpunkts möglicherweise nicht immer zeitnah nachgewiesen werden.

4.2 Stichprobenbedingte Fehler

Da es sich um eine Vollerhebung handelt, entfallen stichprobenbedingte Fehler.

4.3 Nicht-Stichprobenbedingte Fehler

- Systematische Fehler durch Mängel in der Erfassungs-/Auswahlgrundlage:

Grundsätzlich sind alle Unternehmer nach § 2 Abs. 1 in Verbindung mit § 18 Abs. 3 UStG zur Abgabe einer Umsatzsteuererklärung verpflichtet. In der Umsatzsteuerstatistik (Veranlagungen) nicht berücksichtigt sind Steuererklärungen, die nicht bis zum Ende des dritten auf das Berichtsjahr folgenden Jahres abgegeben bzw. abschließend bearbeitet wurden sowie die Ergebnisse von Einsprüchen, sofern über die Einsprüche bis zu diesem Zeitpunkt noch nicht entschieden ist. Informationen zu diesen Veranlagungen werden seitens der Finanzverwaltung nicht an die amtliche Statistik übermittelt. Insofern kann zwischen fehlenden Veranlagungen und nicht mehr existierenden steuerpflichtigen Einheiten nicht unterschieden werden. Dementsprechend kann keine Aussage darüber getroffen werden, ob der amtlichen Statistik Datensätze zu allen Steuerpflichtigen zugegangen sind. Eine Ausfallquote bezogen auf die Datensätze kann daher nicht errechnet werden. Bei einer vermuteten zu geringen Anzahl an übermittelten Datensätzen werden jedoch entsprechende Rückfragen an die Finanzverwaltung gerichtet. Es ist deshalb davon auszugehen, dass diese Ausfallquote gering bzw. null ist. Ferner gehen die vereinbarten jährlichen Teilmengenlieferungen mit den Datensätzen der zwischenzeitlich veranlagten Steuerpflichtigen stets bei der amtlichen Statistik ein. Die Ausfallquote bezogen auf die Datenlieferungen der Finanzverwaltung insgesamt beträgt daher null. Weiterhin können die Angaben aus dem Steuerfestsetzungsprozess auf Schätzungen (gem. § 162 AO) beruhen.

Zudem sehen die Finanzverwaltungen teilweise von der Abgabepflicht ab oder fordern Unternehmen nur mehrjährlich zur Abgabe einer Umsatzsteuererklärung auf, wenn keine Steuereinnahmen zu erwarten sind. Dieses Durchführungsverfahren variiert zwischen den einzelnen Finanzverwaltungen. Es ist daher davon auszugehen, dass nicht alle umsatzsteuerpflichtigen Unternehmen in der Umsatzsteuerstatistik (Veranlagungen) erfasst sind. Dies gilt bspw. für Kleinunternehmer (siehe 9.1.12) oder Land- und Forstwirte (siehe 9.1.13).

Genauso sind auch Heilbehandlungen steuerbefreit, sofern die jeweilige Leistung der Vorbeugung, Diagnose und der Behandlung von Krankheiten dient (§ 4 Nr.14 UStG). Die Finanzverwaltung Bayern hatte für das Berichtsjahr 2015 darauf hingewirkt, dass Unternehmen im Gesundheitsbereich ihrer regulären Pflicht zur Abgabe einer Umsatzsteuererklärung nachkommen. Beim derzeitigen Leistungsspektrum im Gesundheitswesen kann nicht mehr ohne weiteres von einer Steuerbefreiung für sämtliche Tätigkeiten ausgegangen werden; daher sollte die Abgrenzung zwischen steuerfreien und steuerpflichtigen Umsätzen geprüft werden.

Dies führte ab dem Berichtsjahr 2015 zu einem deutlichen Anstieg von Steuerpflichtigen sowie deren Lieferungen und Leistungen im Wirtschaftsabschnitt Q (Gesundheits- und Sozialwesen).

4.4 Revisionen

4.4.1 Revisionsgrundsätze

Bei der Umsatzsteuerstatistik (Veranlagungen) werden keine vorläufigen Ergebnisse veröffentlicht. Daher gelten veröffentlichte Daten als endgültig.

4.4.2 Revisionsverfahren

Entfallen.

4.4.3 Revisionsanalysen

Entfallen.

5 Aktualität und Pünktlichkeit

5.1 Aktualität

Erste Landesergebnisse liegen ca. 3 ½ Jahre nach Ende des Berichtszeitraums vor, nach ca. 3 ¾ Jahren wird das Bundesergebnis veröffentlicht. Aufgrund der Abgabe- und Festsetzungsfristen für Steuererklärungen ist eine frühere Veröffentlichung der Ergebnisse nicht sinnvoll, da sie das Berichtsjahr nur eingeschränkt abbilden würde. Die Vernachlässigung des vierten möglichen Abgabe- und Festsetzungsjahres der Steuererklärung bei der Aufbereitung ist ein Kompromiss zwischen Aktualität und größtmöglicher Vollständigkeit.

5.2 Pünktlichkeit

Die Ergebnisse der Umsatzsteuerstatistik (Veranlagungen) werden jährlich im vierten Quartal veröffentlicht. In den vergangenen Jahren konnten die Ergebnisse stets termingerecht erstellt und veröffentlicht werden.

6 Vergleichbarkeit

6.1 Räumliche Vergleichbarkeit

Da das Umsatzsteuergesetz ein Bundesgesetz und die Umsatzsteuerstatistik (Veranlagungen) eine Bundesstatistik ist, die für alle Bundesländer mittels demselben IT-Verfahren aufbereitet wird, sind die Ergebnisse der Statistik für alle Bundesländer vergleichbar. Da das Umsatzsteuergesetz nur für Deutschland Gültigkeit besitzt, ist eine Vergleichbarkeit der Ergebnisse mit anderen Ländern nicht gegeben.

Umsätze der Filialen oder Zweigbetriebe von Mehrbetriebsunternehmen sowie die Umsätze der Tochterunternehmen bei Organschaften werden nicht an deren Firmensitz, sondern von dem für den Sitz der Geschäftsleitung zuständigen Finanzamt zentral erfasst. Mehrbetriebsunternehmen und Organkreise haben zwar einen relativ geringen Anteil an der Anzahl aller Unternehmen, jedoch einen hohen Anteil am Gesamtumsatz.

Zusätzlich ergeben sich Besonderheiten durch Steuerpflichtige/Unternehmen mit Sitz im Ausland. Die Umsatzsteuerzuständigkeitsverordnung regelt die örtliche Zuständigkeit der Finanzämter für Unternehmen im Sinne des § 21 Abs. 1 Satz 2 der Abgabenordnung. Die dort genannten Finanzämter sind zentral für alle Unternehmen eines bestimmten Landes zuständig. Da die nicht im Inland ansässigen Unternehmen von der amtlichen Statistik nicht zweifelsfrei als solche identifiziert werden können, erfolgt der Nachweis am Sitz des zuständigen Finanzamtes. Somit werden in diesen Gemeinden Angaben für dort nicht ansässige Unternehmen mit ausgewiesen und können dadurch die regionalen Ergebnisse verzerren.

6.2 Zeitliche Vergleichbarkeit

Durch Änderungen des Steuerrechts kann es zu Einschränkungen der Vergleichbarkeit einzelner Berichtsjahre kommen. Eine Einschränkung der zeitlichen Vergleichbarkeit kann sich zudem aufgrund von Veränderungen der wirtschaftlichen Zuordnung einzelner Unternehmen bzw. von Unternehmenszusammenschlüssen/-aufspaltungen ergeben sowie durch Änderungen der Klassifikation der Wirtschaftszweige selbst. Grundsätzlich sind Zeitreihen ab dem Berichtsjahr 2006, in dem die Statistik eingeführt wurde, möglich. Der Qualitätsindikator "Längen der Zeitreihen mit vergleichbaren Werten" lässt sich somit wie folgt berechnen: $2016 - 2006 + 1 = 11$.

Methodische Veränderungen im Bereich der amtlichen Statistik können Auswirkungen auf die zeitliche Vergleichbarkeit der Ergebnisse haben. Ab dem Berichtsjahr 2009 werden erstmals auch Unternehmen mit negativen Umsätzen (z. B. verursacht durch Korrekturbuchungen) in den Ergebnissen berücksichtigt. Bis einschl. Berichtsjahr 2008 wurden diese Unternehmen nur insgesamt bzw. nachrichtlich ausgewiesen.

7 Kohärenz

7.1 Statistikübergreifende Kohärenz

Ein enger Zusammenhang besteht insbesondere zur Umsatzsteuerstatistik (Vorankündigungen) (s. dazu auch 9.2). Da die Umsatzsteuerstatistik (Veranlagungen) die Unternehmen und deren Umsätze in nahezu allen Wirtschaftszweigen, Rechtsformen, Größenklassen und regionalen Gliederungen erfasst, ergeben sich zahlreiche Überschneidungen mit anderen Unternehmensstatistiken. Unterschiede zu anderen Statistiken ergeben sich durch unterschiedliche Definitionen des Umsatzbegriffes und der Abgrenzung der Grundgesamtheit sowie der Auswahl der Erhebungseinheiten, wie z. B. aufgrund von Abschneidegrenzen in anderen Erhebungen.

7.2 Statistikinterne Kohärenz

Die Umsatzsteuerstatistik (Veranlagungen) ist generell intern konsistent.

7.3 Input für andere Statistiken

Die Ergebnisse der Umsatzsteuerstatistik (Veranlagungen) werden vom Unternehmensregister und von der Volkswirtschaftlichen Gesamtrechnung genutzt.

8 Verbreitung und Kommunikation

8.1 Verbreitungswege

Pressemitteilungen

./.

Veröffentlichungen

Die Umsatzsteuerstatistik (Veranlagungen) wird nur online veröffentlicht, es gibt keine gedruckten Veröffentlichungen. Kostenfreie Veröffentlichungen zur Umsatzsteuerstatistik (Veranlagungen) erhalten Sie unter:

https://www.destatis.de/DE/Themen/Staat/Steuern/Umsatzsteuer/_inhalt.html

bzw. unter den folgenden Links:

[Veröffentlichung Umsatzsteuerstatistik \(Veranlagungen\)](#)

https://www.destatis.de/DE/Themen/Staat/Steuern/Umsatzsteuer/_inhalt.html

[Axel Ehlert: Die neue Umsatzsteuerstatistik nach Veranlagungen. Erschienen in Wirtschaft und Statistik \(WiSta\) 04/2011, S. 376 ff.](#)

[Axel Ehlert: Umsatzsteuerstatistik \(Veranlagungen\) 2007. Erschienen in Wirtschaft und Statistik \(WiSta\) 09/2012, S. 700 f.](#)

[Axel Ehlert: Analyse der Umsatzsteuerstatistik auf Basis der Veranlagungen 2008. Erschienen in Wirtschaft und Statistik \(WiSta\) 08/2013, S. 592 ff.](#)

[Gemeinschaftsveröffentlichung der Statistischen Ämter des Bundes und der Länder: Steuern regional \(Ergebnisse der Steuerstatistiken - Ausgabe 2014 -\).](#)

[Axel Ehlert: Analyse der Umsatzsteuerstatistik auf Basis der Veranlagungen 2009. Erschienen in Wirtschaft und Statistik \(WiSta\) 11/2014, S. 657 ff.](#)

Online-Datenbank-

Über die GENESIS-Online Datenbank des Statistischen Bundesamtes sind jährliche Bundesdaten für die wesentlichen Eckwerte der Umsatzsteuerstatistik (Veranlagungen) bis zur tiefsten Wirtschaftszweigebene (5-Steller) abrufbar; gegliedert nach Bundesländern sind diese Daten bis zur 2-Steller-Ebene des Wirtschaftszweiges verfügbar:

[Genesis-Online Datenbank](#)

Zugang zu Mikrodaten

./.

Sonstige Verbreitungswege

Weitere (individuelle) Datenauswertungen sind direkt über die Fachabteilung erhältlich, die ebenfalls Ansprechpartner für Fragen oder Anmerkungen zur Umsatzsteuerstatistik (Veranlagungen) ist. Die Fachabteilung erreichen Sie unter folgender Adresse:

Statistisches Bundesamt
Gruppe Finanzen und Steuern (H 3)
65180 Wiesbaden
Tel.: 0611/75-2405 (Zentraler Auskunftsdienst) Fax: 0611/72-4000
[Kontaktformular: https://www.destatis.de/DE/Service/Kontakt/Kontakt.html](#)

Tiefer gegliederte Länderergebnisse bzw. regionale Ergebnisse unterhalb der Länderebene sind bei dem jeweiligen Statistischen Landesamt verfügbar; Anschriften der Statistischen Landesämter unter:

https://www.destatis.de/DE/Service/StatistischesAdressbuch/_inhalt.html

8.2 Methodenpapiere/Dokumentation der Methodik

./.

8.3 Richtlinien der Verbreitung

Veröffentlichungskalender

./.

Zugriff auf den Veröffentlichungskalender

./.

Zugangsmöglichkeiten der Nutzer/-innen

Die Ergebnisse der Umsatzsteuerstatistik (Veranlagungen) werden jährlich im vierten Quartal veröffentlicht und sind jedem Nutzer unter dem in Punkt 8.1 aufgeführten Link zeitgleich zugänglich.

9 Sonstige fachstatistische Hinweise

9.1 Zur Methodik

9.1.1 Steuerpflichtige

Als Umsatzsteuerpflichtige gelten Unternehmer im Sinne des § 2 Abs. 1 UStG. Danach ist Unternehmer, wer eine gewerbliche oder berufliche Tätigkeit selbständig ausübt. Das Unternehmen umfasst die gesamte gewerbliche oder berufliche Tätigkeit des Unternehmers. Gewerblich oder beruflich ist jede nachhaltige Tätigkeit zur Erzielung von Einnahmen, auch wenn die Gewinnabsicht fehlt oder eine Personenvereinigung nur ihren Mitgliedern gegenüber tätig wird.

9.1.2 Steuerbarer Umsatz, Gesamtumsatz

Der steuerbare Umsatz gem. § 1 UStG umfasst:

- die Lieferungen und sonstigen Leistungen (§3UStG), die ein Unternehmer im Inland gegen Entgelt im Rahmen seines Unternehmens ausführt. Die Steuerbarkeit entfällt nicht, wenn der Umsatz aufgrund gesetzlicher oder behördlicher Anordnung ausgeführt wird oder nach gesetzlicher Vorschrift als ausgeführt gilt (§ 1 Abs. 1 Nr. 1 UStG),
- die Einfuhr von Gegenständen im Inland oder in den österreichischen Gebieten Jungholz und Mittelberg (Einfuhrumsatzsteuer) (§ 1 Abs. 1 Nr. 4 UStG). Die Umsätze, die der Einfuhrumsatzsteuer unterliegen, sind jedoch nicht Gegenstand der Umsatzsteuerstatistik,
- der innergemeinschaftliche Erwerb im Inland gegen Entgelt (§ 1 Abs. 1 Nr. 5 UStG).

Beim sogenannten Gesamtumsatz in der Definition des § 19 Abs. 3 UStG handelt es sich um eine Größe, die durch Abzug einer Reihe bestimmter steuerfreier Umsätze aus dem steuerbaren Umsatz im Sinne des § 1 Abs. 1 Nr. 1 UStG abgeleitet wird. Er ist unter anderem maßgebend für die Berechnung der Steuer nach vereinnahmten Entgelten (§ 20 Abs. 1 Nr. 1 UStG).

9.1.3 Nichtsteuerbarer Umsatz

Nicht steuerbar sind Umsätze, die nicht von einem Unternehmer im Sinne des UStG und/oder nicht im Inland erbracht worden sind (§ 1 UStG). Außerdem sind Lieferungen und sonstige Leistungen nicht steuerbar, wenn kein Leistungsaustausch vorliegt. An Letzterem fehlt es z.B. bei bloßen Entgeltentrichtungen wie Geldzahlung oder Überweisung und echten Schadensersatzleistungen.

Nicht steuerbar sind auch die Innenumsätze eines Organkreises, weil die einzelnen Organgesellschaften eine gewerbliche oder berufliche Tätigkeit nicht selbständig ausüben, und es ihnen daher ebenfalls an der Unternehmereigenschaft fehlt.

9.1.4 Steuerbefreiungen (steuerfreie Umsätze)

Bei den Steuerbefreiungen (§ 4 Nr. 1 bis 29, § 25 Abs. 2 UStG) wird unterschieden zwischen Umsätzen, bei denen ausdrücklich ein Recht auf Vorsteuerabzug besteht (§ 15 Abs. 1 und 3 UStG; siehe auch unter 9.1.7) und solchen, die davon grundsätzlich ausgeschlossen sind (§ 15 Abs. 1 a und Abs. 2, § 25 Abs. 4 UStG). Steuerfrei mit Vorsteuerabzug (§ 4 Nr. 1-7) sind insbesondere Ausfuhren und innergemeinschaftliche Lieferungen, Lohnveredelungen an Gegenständen der Ausfuhr, Umsätze für die Seeschifffahrt und Luftfahrt, der grenzüberschreitende Güterverkehr, Reiseleistungen außerhalb des Gebietes der Europäischen Wirtschaftsgemeinschaft (§ 25 Abs. 2 UStG) sowie Lieferungen von Gold an Zentralbanken.

Aus der umfangreichen Liste der steuerfreien Umsätze ohne Vorsteuerabzug sind vor allem zu nennen: Geschäftsvorfälle im Geld- und Kapitalverkehr, Vermietung und Verpachtung von Grundstücken, Umsätze, die anderen umsatzbezogenen Verkehrsteuern unterliegen (Grunderwerb-, Rennwett- und Lotterie-, Versicherungssteuer) sowie bestimmte Leistungen des Gesundheits- und Sozialwesens. Bei innergemeinschaftlichen Dreiecksgeschäften nach § 25 b UStG sind die Umsätze des ersten Abnehmers ebenfalls steuerfrei ohne Berechtigung zum Vorsteuerabzug, wenn die Steuerschuld auf den letzten Abnehmer übertragen wurde.

9.1.5 Bemessungsgrundlage

Der Umsatz bemisst sich

- bei Lieferungen und sonstigen Leistungen sowie beim innergemeinschaftlichen Erwerb im Allgemeinen nach dem Entgelt (§ 10 Abs. 1 UStG),
- bei unentgeltlichen Wertabgaben im Sinne von § 3 Abs. 1 b UStG nach dem Einkaufspreis zuzüglich der Nebenkosten oder mangels eines Einkaufspreises nach den Selbstkosten (§ 10 Abs. 4 UStG),
- bei Reiseleistungen im Sinne des § 25 Abs. 1 UStG nach dem Unterschied zwischen dem Betrag, den der Leistungsempfänger aufwendet und dem Betrag, den der Unternehmer für die Reisevorleistungen aufwendet (§ 25 Abs. 3 UStG - sogenannte Margenbesteuerung),
- bei Umsätzen mit beweglichen körperlichen Gegenständen unter bestimmten Voraussetzungen nach dem Betrag, um den der Verkaufspreis den Einkaufspreis für den Gegenstand übersteigt (§ 25a Abs. 3 UStG - Differenzbesteuerung).

Die Umsatzsteuer, die gem. § 10 Abs. 4 Satz 2 UStG nicht zur Bemessungsgrundlage gehört, ist grundsätzlich nach vereinbarten Entgelten (Sollbesteuerung) zu berechnen (§ 16 Abs. 1 UStG). Die Steuerberechnung nach vereinnahmten Entgelten (Ist-Besteuerung) kann beantragt werden und beschränkt sich auf Unternehmen mit einem Gesamtumsatz von nicht mehr als 500.000 Euro im Vorjahr, auf Nichtbuchführungspflichtige und Angehörige freier Berufe (§ 20 UStG).

9.1.6 Steuersätze

Die Umsatzsteuer beträgt seit dem 1. Januar 2007 für jeden steuerpflichtigen Umsatz 19 v.H. der Bemessungsgrundlage (§ 12 Abs. 1 UStG; vom 1.1.1993 bis 31.3.1998 15 v.H.; vom 1. April 1998 bis 31. Dezember 2006 16 v.H.); sie ermäßigt sich für eine Reihe von Umsätzen auf 7 v.H. (§ 12 Abs. 2 UStG), u.a. für Lieferungen, Einfuhr, innergemeinschaftlichen Erwerb und Vermietung der in der Anlage zum Umsatzsteuergesetz aufgeführten Gegenstände (z.B. land- und forstwirtschaftliche Erzeugnisse, Lebensmittel, Waren des Buchhandels und Erzeugnisse des graphischen Gewerbes, bestimmte Hilfsmittel für

Kranke, Kunstgegenstände); zum ermäßigten Satz werden ferner bestimmte Leistungen des kulturellen Bereichs sowie die Beförderung im Personennahverkehr nach Maßgabe des § 12 Abs. 2 Nr. 10 UStG besteuert.

Aus der Anwendung der Steuersätze auf die Bemessungsgrundlage ergibt sich die Umsatzsteuer vor Abzug der Vorsteuerbeträge.

Im Rahmen von Sonderregelungen im UStG (§§ 23, 24 UStG) können bestimmte Berufsgruppen und Wirtschaftszweige Durchschnittssätze bei der Besteuerung anwenden. Unter 9.1.13 wird insbesondere auf die Regelungen für land- und forstwirtschaftliche Betriebe eingegangen.

9.1.7 Vorsteuerabzug, Ausstellung von Rechnungen

Bei der Steuerberechnung kann der Unternehmer die ihm im Geschäftsverkehr von anderen Unternehmen gesondert in Rechnung gestellte Umsatzsteuer als Vorsteuerbetrag von seiner Steuerschuld absetzen (§ 15 Abs. 1 UStG). Zu den abziehbaren Vorsteuern gehört auch die auf Importe für Unternehmenszwecke entrichtete Einfuhrumsatzsteuer und die Steuer für den innergemeinschaftlichen Erwerb.

Der Vorsteuerabzug ist nur zulässig, wenn die Steuer gesondert in Rechnung gestellt worden ist. Einzelheiten, z.B. über die erforderlichen Angaben in den Rechnungen, über Folgen des unberechtigten, gesonderten Steuerausweises usw. ergeben sich aus § 14 UStG und den dazu erlassenen Durchführungsbestimmungen.

Aus Vereinfachungsgründen können die abziehbaren Vorsteuerbeträge für bestimmte Berufs- und Gewerbebranchen nach allgemeinen Durchschnittssätzen (v.H.-Sätzen) gem. Anlage zu §§ 69 und 70 UStDV berechnet werden. Für Körperschaften, Personenvereinigungen und Vermögensmassen, die nicht verpflichtet sind Bücher zu führen und nicht aufgrund jährlicher Bestandsaufnahmen regelmäßig Abschlüsse machen, wird ein Durchschnittssatz von 7 v. H. zu Grunde gelegt, mit Ausnahme der Einfuhr und des innergemeinschaftlichen Erwerbs (§ 23a Abs.1 UStG). Eine Sonderregelung gilt für land- und forstwirtschaftliche Betriebe (siehe unter 9.1.13).

9.1.8 Verbleibende Umsatzsteuer

Aus der Anwendung der Steuersätze auf die Bemessungsgrundlage ergibt sich die Umsatzsteuer. Nach Berücksichtigung der abziehbaren Vorsteuer- und Kürzungsbeträge verbleibt in den meisten Fällen eine Umsatzsteuerschuld gegenüber dem Finanzamt. Diese wird innerhalb der Umsatzsteuerstatistik (Veranlagungen) ausgewiesen. Zieht man davon die für das Jahr geleisteten Vorauszahlungen ab, so erhält man die Abschlusszahlung oder aber den Erstattungsbeitrag, die/der gegenüber der Finanzkasse entsteht. Die Vorauszahlungen sind innerhalb dieser Statistik nicht als Merkmal erfasst.

9.1.9 Entstehung der Steuer

Die Steuer entsteht gem. § 13 Abs. 1 UStG bei Berechnung

- nach vereinbarten Entgelten mit Ablauf des Voranmeldungszeitraumes, in dem die Leistungen ausgeführt worden sind,
- nach vereinnahmten Entgelten mit Ablauf des Voranmeldungszeitraumes, in dem die Entgelte vereinnahmt worden sind (§20 UStG).

9.1.10 Besteuerungsverfahren

Der Unternehmer hat für das Kalenderjahr oder ggf. einen kürzeren Besteuerungszeitraum eine Steuererklärung abzugeben (§ 18 Abs. 3 UStG).

Im Vorgriff auf die Steuererklärung und die spätere Veranlagung hat der Unternehmer jeweils bis zum 10. Tag nach Ablauf jedes Kalendervierteljahres/Kalendermonats (= Voranmeldungszeitraum) eine Voranmeldung abzugeben und eine USt-Vorauszahlung zu leisten (§ 18 Abs. 1 und 2 UStG). Bei Unternehmern, deren Steuer im vorangegangenen Kalenderjahr mehr als 7 500 Euro betragen hat, ist der Kalendermonat Voranmeldungszeitraum (§ 18 Abs. 2 UStG). Auf Antrag kann das Finanzamt die Fristen für die Abgabe der Voranmeldung und für die Entrichtung der Vorauszahlungen um einen Monat verlängern (Dauerfristverlängerung); Monatszahler haben hierfür eine Sondervorauszahlung auf die voraussichtliche Jahressteuer zu entrichten (§§ 46, 47 UStDV). Beträgt die Steuer für das vorangegangene Kalenderjahr nicht mehr als 1000 Euro, kann das Finanzamt von der Abgabe der Voranmeldung und der Vorauszahlung befreien. Die Umsatzsteuererklärung ist bis zum 31. Mai des folgenden Kalenderjahres abzugeben (§ 149 Abs.2 AO). Wird diese durch einen Steuerberater angefertigt, wird eine generelle Fristverlängerung bis zum Ende des Jahres gewährt (Ländererlass vom 02.01.2007, BStBl I S.89). Die Frist, in der die Steuerfestsetzung stattfinden muss beträgt vier Jahre nach Abschluss des Festsetzungsjahres, sofern keine anderen Tatsachen den Steuerfestsetzungsprozess verlängern wie z. B. Steuerhinterziehung. Werden Fristen nicht eingehalten, kann das Finanzamt einen Verspätungszuschlag nach § 152 AO festsetzen. Nur eine entstandene Steuer kann festgesetzt und fällig werden (siehe unter 9.1.9). Die Festsetzung erfolgt durch einen Steuerbescheid (§§ 155 und 218 AO). Die Umsatzsteuer-Abschlusszahlung wird einen Monat nach Abgabe der Jahressteuererklärung durch das Unternehmen bzw. nach Eingang des Steuerbescheids des Finanzamts beim Unternehmen fällig (§ 18 Abs.4 UStG).

9.1.11 Örtliche Zuständigkeit

Für die Umsatzsteuer mit Ausnahme der Einfuhrumsatzsteuer ist das Finanzamt zuständig, von dessen Bezirk aus der Unternehmer sein Unternehmen ganz oder vorwiegend betreibt (§ 21 Abs. 1 Satz 1 AO).

Wird das Unternehmen von einem nicht zum Geltungsbereich des Gesetzes gehörenden Ort aus betrieben, so sind für Unternehmen aus den in der USt-ZuständigkeitsV genannten Staaten die dort festgelegten Finanzämter örtlich zuständig (§ 21 Abs. 1 Satz 2 AO).

9.1.12 Besteuerung der Kleinunternehmer

Die Umsatzsteuer wird nicht erhoben, wenn der nach § 19 UStG zu ermittelnde Umsatz 17.500 Euro im Vorjahr nicht überstiegen hat und 50.000 Euro im laufenden Jahr voraussichtlich nicht übersteigen wird. Dies gilt nicht für Steuern nach § 19 Abs. 1 Satz 3 UStG. In der Folge ist ein Vorsteuerabzug ausgeschlossen. Ein Verzicht auf die Steuerbefreiung ist gem. § 19 Abs. 2 UStG möglich.

9.1.13 Besteuerung der Land- und Forstwirtschaft nach Durchschnittssätzen

Im Rahmen des Mehrwertsteuersystems nehmen die land- und forstwirtschaftlichen Betriebe im Sinne des § 24 UStG eine Sonderstellung ein. Danach werden die Steuern für den größten Teil der land- und forstwirtschaftlichen Umsätze in gleicher Höhe festgesetzt wie die diesen Umsätzen zuzurechnenden Vorsteuern (Vorsteuerpauschale), mit dem Ergebnis, dass hierfür keine Zahlungsverpflichtung an das Finanzamt entsteht, während die Leistungsempfänger die ihnen in Rechnung gestellte Umsatzsteuer als Vorsteuer geltend machen können. Über die Höhe der Durchschnittssätze und der verbleibenden Steuerzahllast für die unterschiedlichen land- und forstwirtschaftlichen Umsätze informiert die nachstehende Aufstellung.

Die Durchschnittsbesteuerung ist nur auf die im Rahmen eines land- und forstwirtschaftlichen Betriebs ausgeführten Umsätze anwendbar. Sie erstreckt sich nicht auf Gewerbebetriebe kraft Rechtsform (Kapitalgesellschaften oder Erwerbs- und Wirtschaftsgenossenschaften, die nach § 2 Abs. 2 des Gewerbesteuergesetzes als Gewerbebetriebe gelten). Führt der Unternehmer neben durchschnittsbesteuerten Umsätzen auch andere Umsätze aus, so ist der land- und forstwirtschaftliche Betrieb als ein in der Gliederung des Unternehmens gesondert geführter Betrieb zu behandeln (§ 24 Abs. 3 UStG). Nach § 24 Abs. 4 können die Land- und Forstwirte für die Besteuerung nach den allgemeinen Vorschriften des UStG optieren. **Tabelle: Durchschnittssätze für land- und forstwirtschaftliche Betriebe 2017 (§ 24 UStG)**

Art der Umsätze	Durchschnittssatz		Steuer- zahllast
	Umsatz	Vorsteuer	
	in v.H. der Bemessungsgrundlage		
1 Lieferungen von forstwirtschaftlichen Erzeugnissen, ausgenommen Sägewerkserzeugnisse (z.B. Rund-, Schicht- und Abfallholz)	5,5	5,5	0
2 Lieferungen der in der Anlage zu § 12 Abs. 2 Nr. 1 UStG aufgeführten Sägewerkserzeugnisse (z.B. Schnittholzabfälle, Hobel-, Hack- und Sägespäne), sonstige Leistungen (z.B. Lohnfahren), Hilfsumsätze (z.B. Verkauf gebrauchter Landmaschinen)	10,7	10,7	0
3 Lieferungen (ausgenommen Ausfuhrlieferungen und Umsätze im Ausland) der			
a) in der Anlage 2 UStG nicht aufgeführten Sägewerkserzeugnisse (z.B. Kanthölzer, Bohlen, Bretter)	19	10,7	8,3
b) in der Anlage 2 UStG nicht aufgeführten Getränke (z.B. Wein, Traubenmost, Frucht- und Gemüsesäfte) sowie alkoholische Flüssigkeiten (z.B. reiner Alkohol)	19	10,7	8,3
4 Ausfuhrlieferungen und im Ausland bewirkte Umsätze der			
a) in der Anlage 2 UStG nicht aufgeführten Sägewerkserzeugnisse (vgl. Nr. 3 a)	10,7	10,7	0
b) Getränke, alkoholische Flüssigkeiten (vgl. Nr. 3 b) ..	10,7	10,7	0
5 Übrige landwirtschaftliche Umsätze (z.B. Getreide, Vieh, Fleisch, Milch, Obst, Gemüse, Eier)	10,7	10,7	0

9.1.14 Wirtschaftssystematische Zuordnung

Die Klassifikation der Wirtschaftszweige (WZ) wird von der Finanzverwaltung in einer modifizierten Fassung zur Vergabe der Gewerbekennzahlen (GKZ) genutzt. Die Hauptunterschiede sind:

Bei der Vergabe der GKZ sind die drei Wirtschaftsabschnitte

- O Öffentliche Verwaltung, Verteidigung, Sozialversicherung,
- T Private Haushalte mit Hauspersonal; Herstellung von Waren und Erbringung von Dienstleistungen durch private Haushalte für den Eigenbedarf ohne ausgeprägten Schwerpunkt,
- U Exterritoriale Organisationen und Körperschaften

grundsätzlich nicht zugelassen.

Zusätzlich werden einige Wirtschaftsklassen und -unterklassen nicht berücksichtigt und nur 24 übergeordnete Wirtschaftsgruppen oder -klassen genutzt (siehe Anhang 2).

Die Umstellung auf das Verzeichnis der WZ 2008 - Fassung für die Steuerstatistiken - erfolgte im November 2008. Die detaillierte Gliederung der Daten nach Wirtschaftszweigen anhand der GKZ ist von wesentlicher Bedeutung für die Umsatzsteuerstatistiken. Die GKZ wird dem Steuerpflichtigen in erster Linie für statistische, aber auch für finanzamtsinterne Zwecke (z. B. der Betriebsprüfung), entsprechend der WZ, die die Grundlage für die Einordnung der wirtschaftlichen Institutionen bildet, zugeteilt und in den Grundinformationsdienst der Finanzverwaltung übernommen. Grundsätzlich wird ein Unternehmen mit seinen gesamten Umsätzen einem einzigen Wirtschaftszweig zugeordnet. Maßgebend für die Zuordnung ist dabei die Haupttätigkeit des Unternehmens. Die Haupttätigkeit ist die Tätigkeit, die - gegebenenfalls unter Anwendung der Top-down-Methode - den größten Beitrag zur Wertschöpfung dieses Unternehmens leistet (siehe Definitionen und Regeln in den Vorbemerkungen zur WZ 2008).

Der Branchenzuordnung der Umsatzsteuerstatistiken liegt seit dem Berichtsjahr 2009 das Verzeichnis der WZ 2008 - Fassung für die Steuerstatistiken - zugrunde. Gegenüber ihrer Vorgängerversion, der WZ 2003, enthält die WZ 2008 eine Reihe von wesentlichen Änderungen, sowohl gliederungsstruktureller als auch methodischer Art. Grund hierfür ist vor allem die Berücksichtigung von Änderungen internationaler Referenzklassifikationen im Rahmen einer weiter fortschreitenden internationalen Harmonisierung von Wirtschaftsklassifikationen, zu denen auch die Wirtschaftszweigklassifikationen gehören. Bei der Betrachtung von Zeitreihen ist zu beachten, dass es zu zahlreichen gliederungsstrukturellen Änderungen zwischen der WZ 2003 und der WZ 2008 gekommen ist. So ist bei nur knapp 60 Prozent der Gewerbekennzahlen 2008 eine direkte Zuordnung zu einer Gewerbekennzahl 2003 möglich. Dabei werden auch die Zuordnungen berücksichtigt, bei denen eine GKZ 2008 sich aus zwei oder mehreren GKZ 2003 eindeutig zusammensetzen lässt bzw. umgekehrt sich eine GKZ 2003 auf zwei oder mehrere GKZ 2008 verteilt. Hier ist zumindest rechnerisch oder auf Basis einer höheren Gliederungsebene eine Anbindung möglich. Bei den übrigen ca. 40 Prozent der GKZ 2008 ist nur eine schwerpunktmäßige Bestimmung einer vergleichbaren GKZ 2003 möglich, so dass hier nur eine sehr eingeschränkte Vergleichbarkeit hergestellt werden kann.

Die vollständige Gliederung aus dem Verzeichnis der Wirtschaftszweige/GKZ 2008 - Fassung für die Steuerstatistiken - wird in der Jahresveröffentlichung (Fachserie 14 Reihe 8.2 Umsatzsteuerstatistik (Veranlagungen)) mit der Tabelle 3.1 angeboten. Aus Veröffentlichungstechnischen Gründen werden in Tabellen, die nach Wirtschaftszweigen gegliedert sind, die amtlichen Kurzbezeichnungen der Wirtschaftszweige zugrunde gelegt. Um den genauen Inhalt jeder Gliederungsposition zu erhalten, empfiehlt es sich die Ausgabe der [Klassifikation der Wirtschaftszweige, Ausgabe 2008 \(WZ 2008\)](#) mit Erläuterungen heranzuziehen.

9.2 Methodische Unterschiede zwischen Umsatzsteuerstatistik (Veranlagungen) und Umsatzsteuerstatistik (Vorankündigungen)

Neben der seit längerem ausgewerteten Umsatzsteuerstatistik auf Basis der Umsatzsteuer-Voranmeldungen wurde erstmals für das Veranlagungsjahr 2006 die neue Umsatzsteuerstatistik auf Basis der Umsatzsteuererklärungen erstellt.

In der Umsatzsteuerstatistik (Vorankündigungen) werden nur Unternehmen erfasst, die eine Umsatzsteuervoranmeldung abgeben müssen. Davon ausgenommen sind Unternehmen mit einem jährlichen Umsatz von weniger als 17.501 € und solche, die im vorangegangenen Jahr nicht mehr als 1.000 € Umsatzsteuer gezahlt haben. Nicht erfasst werden zudem Unternehmen, die nahezu ausschließlich steuerfreie Umsätze tätigen und bei denen somit keine Steuerzahllast entsteht. Die Daten für die Umsatzsteuerstatistik (Vorankündigungen) können bereits ca. 16 Monaten nach Ende des Festsetzungsjahres angeboten werden.

Dagegen werden in der Umsatzsteuerstatistik (Veranlagungen) alle umsatzsteuerpflichtigen Unternehmen erfasst, die im entsprechenden Erfassungszeitraum zur Umsatzsteuer veranlagt wurden und eine Jahreserklärung abgegeben haben. In der Umsatzsteuerstatistik (Veranlagungen) werden Steuerfestsetzungen berücksichtigt, die bis zu drei Jahre nach dem Festsetzungsjahr bearbeitet wurden, um das betreffende Statistikjahr möglichst umfassend abzubilden. Aus diesem Grund liegen erste Bundesergebnisse erst ca. 3 ¾ Jahre nach Ende des Berichtszeitraums vor. Die Gegenüberstellung der Angaben der beiden Statistiken zeigt, dass die Veranlagungsstatistik ca. 3 Millionen Unternehmen mehr als die Umsatzsteuerstatistik auf Basis der Vorankündigungen enthält. Sie bildet somit - wenn auch mit zeitlicher Verzögerung - die Unternehmenslandschaft wesentlich vollständiger ab. Der größere Unternehmenskreis erklärt sich in erster Linie durch die

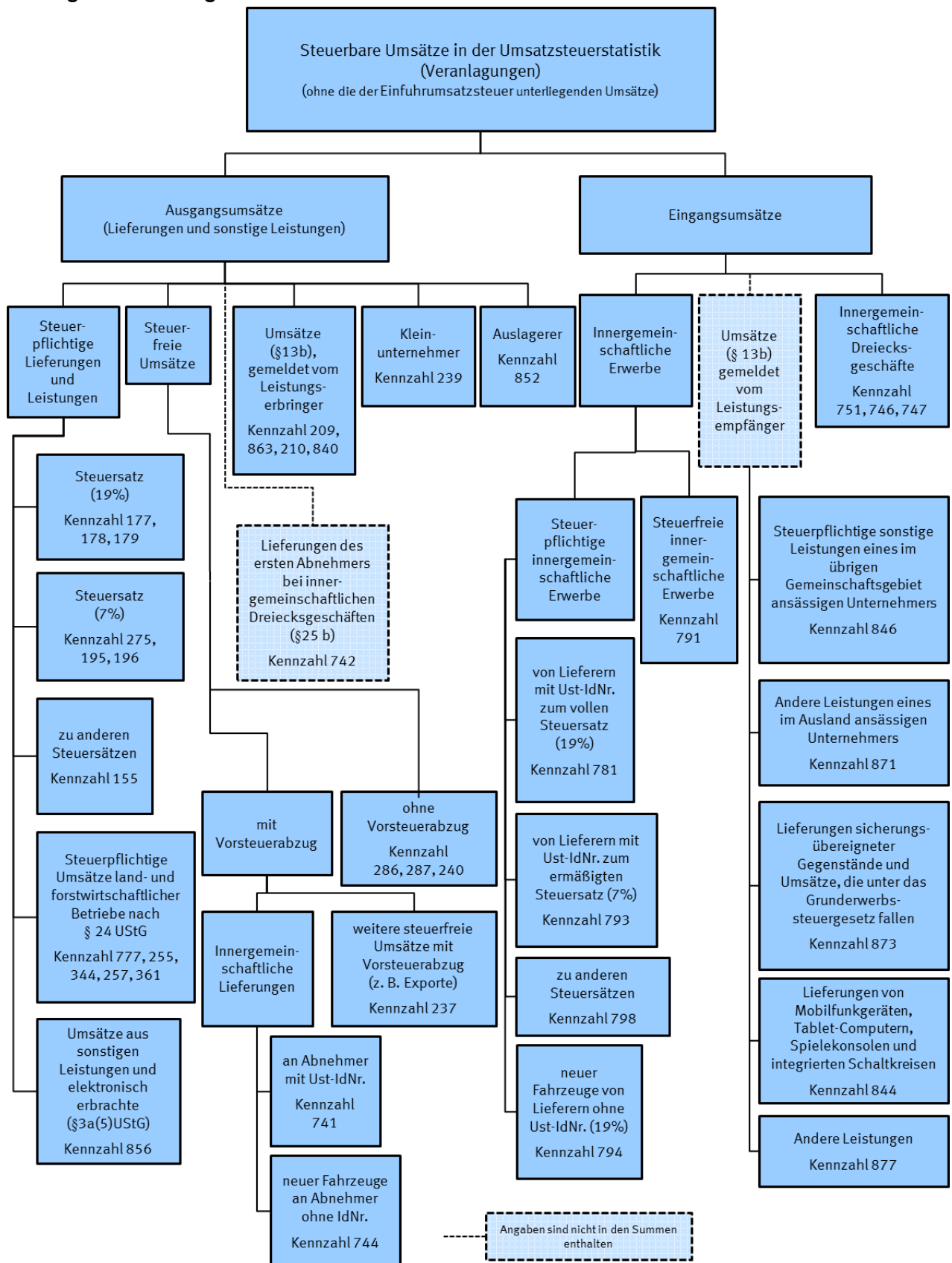
Abbildung der Unternehmen mit Umsätzen unter 17 501 Euro. Das erklärt auch, dass das gesamte Umsatzvolumen sich durch die zusätzlich berücksichtigten Unternehmen kaum von dem der Voranmeldungen unterscheidet.

Ab dem Berichtsjahr 2009 werden erstmals auch Unternehmen mit negativen Umsätzen (z. B. verursacht durch Korrekturbuchungen) in den Ergebnissen berücksichtigt. Bis einschl. Berichtsjahr 2008 wurden diese Unternehmen nur insgesamt bzw. nachrichtlich ausgewiesen.

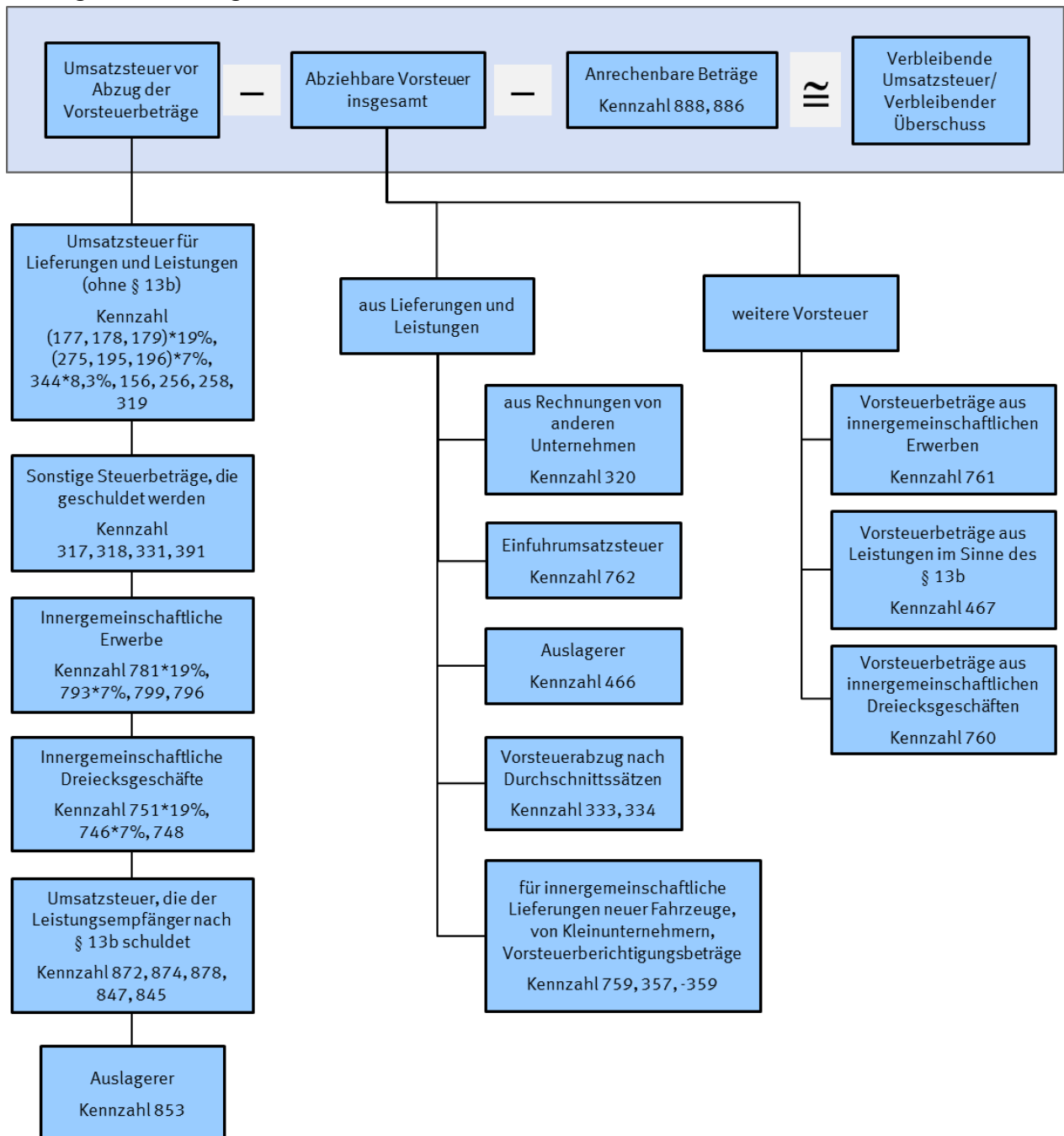
Der Merkmalskatalog der Umsatzsteuerstatistik (Veranlagungen) umfasst gegenüber der Umsatzsteuerstatistik (Voranmeldungen) zusätzliche und differenziertere Angaben. Durch die differenziertere Merkmalsdarstellung und die zusätzlichen Merkmale sowie der unterschiedlichen Grundgesamtheit kommt es bezüglich der dargestellten steuerlichen Summen (z. B. Lieferungen und Leistungen) zu Abweichungen gegenüber den in der Umsatzsteuerstatistik (Voranmeldungen) dargestellten Summen.

Anhang

Anhang 1.1 Aufteilung des steuerbaren Umsatzes



Anhang 1.2 Aufteilung der Umsatzsteuer



Anhang 2 Nur auf höherer Ebene abgebildete Wirtschaftsbereiche

Im Verzeichnis der Wirtschaftszweige 2008 - Fassung für die Steuerstatistiken - nur auf höherer Ebene abgebildete Wirtschaftsbereiche (in der vollständigen Fassung der WZ2008 sind 5-stellige Wirtschaftsunterklassen vorhanden)

Lfd.- Nr.	GKZ2008	Text 2008
1	01470	Haltung von Geflügel
2	14130	Herstellung von sonstiger Oberbekleidung
3	14140	Herstellung von Wäsche
4	24200	Herstellung von Stahlrohren, Rohrform-, Rohrverschluss- und Rohrverbindungsstücken aus Stahl
5	25500	Herstellung von Schmiede-, Press-, Zieh- und Stanzteilen, gewalzten Ringen und pulvermetallurgischen Erzeugnissen
6	25990	Herstellung von sonstigen Metallwaren a.n.g.
7	28490	Herstellung von sonstigen Werkzeugmaschinen
8	31010	Herstellung von Büro- und Ladenmöbeln
9	46140	Handelsvermittlung von Maschinen, technischem Bedarf, Wasser- und Luftfahrzeugen
10	46150	Handelsvermittlung von Möbeln, Einrichtungs- und Haushaltsgegenständen, Eisen- und Metallwaren
11	46160	Handelsvermittlung von Textilien, Bekleidung, Schuhen und Lederwaren
12	46170	Handelsvermittlung von Nahrungsmitteln, Getränken und Tabakwaren
13	46690	Großhandel mit sonstigen Maschinen und Ausrüstungen
14	46720	Großhandel mit Erzen, Metallen und Metallhalbzeug
15	46900	Großhandel ohne ausgeprägten Schwerpunkt
16	47110	Einzelhandel mit Waren verschiedener Art, Hauptrichtung Nahrungs- und Genussmittel, Getränke und Tabakwaren
17	47190	Sonstiger Einzelhandel mit Waren verschiedener Art
18	47910	Versand- und Internet-Einzelhandel
19	68100	Kauf und Verkauf von eigenen Grundstücken, Gebäuden und Wohnungen
20	68200	Vermietung und Verpachtung von eigenen oder geleasteten Grundstücken, Gebäuden und Wohnungen
21	68310	Vermittlung von Grundstücken, Gebäuden und Wohnungen für Dritte
22	68320	Verwaltung von Grundstücken, Gebäuden und Wohnungen für Dritte
23	85100	Kindergärten und Vorschulen
24	85310	Allgemein bildende weiterführende Schulen