

# Statistischer Bericht



## Baugewerbe im Freistaat Sachsen

Ergebnisse der jährlichen Erhebung im Ausbaugewerbe  
sowie Erschließung von Grundstücken; Bauträger  
II. Quartal 2021

E III 2 – j/21

## Zeichenerklärung

- Nichts vorhanden (genau Null)
- 0 weniger als die Hälfte von 1 in der letzten besetzten Stelle, jedoch mehr als nichts
- ... Angabe fällt später an
- / Zahlenwert nicht sicher genug
- . Zahlenwert unbekannt oder geheim zu halten
- x Tabellenfach gesperrt, weil Aussage nicht sinnvoll
- () Aussagewert ist eingeschränkt
- p vorläufige Zahl
- r berichtigte Zahl
- s geschätzte Zahl

Allen Rechnungen liegen die ungerundeten Werte zugrunde. In einzelnen Fällen können bei der Summenbildung geringe Abweichungen entstehen, die in Abbildungen und Tabellen auf ab- bzw. aufgerundete Einzelangaben zurückzuführen sind.

Herausgeber, Redaktion, Gestaltung, Satz:  
Statistisches Landesamt des Freistaates Sachsen  
Macherstraße 63, 01917 Kamenz  
Telefon +49 3578 33-1913  
Telefax +49 3578 33-1921  
E-Mail [info@statistik.sachsen.de](mailto:info@statistik.sachsen.de)

Druck:  
Diese Veröffentlichung steht ausschließlich in elektronischer Form bereit.

Redaktionsschluss:  
Dezember 2021

Bezug:  
Download im Internet kostenfrei unter  
[www.statistik.sachsen.de](http://www.statistik.sachsen.de)

Erscheinungsfolge:  
jährlich

Verteilerhinweis:  
Diese Informationsschrift wird von der Sächsischen Staatsregierung im Rahmen ihrer verfassungsmäßigen Verpflichtung zur Information der Öffentlichkeit herausgegeben. Sie darf weder von Parteien noch von deren Kandidaten oder Helfern im Zeitraum von sechs Monaten vor einer Wahl zum Zwecke der Wahlwerbung verwendet werden. Dies gilt für alle Wahlen.  
Missbräuchlich ist insbesondere die Verteilung auf Wahlveranstaltungen, an Informationsständen der Parteien sowie das Einlegen, Aufdrucken oder Aufkleben parteipolitischer Informationen oder Werbemittel. Untersagt ist auch die Weitergabe an Dritte zur Verwendung bei der Wahlwerbung.  
Auch ohne zeitlichen Bezug zu einer bevorstehenden Wahl darf die vorliegende Druckschrift nicht so verwendet werden, dass dies als Parteinahme des Herausgebers zu Gunsten einzelner politischer Gruppen verstanden werden könnte.  
Diese Beschränkungen gelten unabhängig vom Vertriebsweg, also unabhängig davon, auf welchem Wege und in welcher Anzahl diese Informationsschrift dem Empfänger zugegangen ist. Erlaubt ist jedoch den Parteien, diese Informationsschrift zur Unterrichtung ihrer Mitglieder zu verwenden.

Copyright:  
Statistisches Landesamt des Freistaates Sachsen, Kamenz 2021  
Vervielfältigung und Verbreitung, auch auszugsweise, mit Quellenangabe gestattet.

## Statistischer Bericht E III 2 - j/21

### Jährliche Erhebung im Ausbaugewerbe sowie Erschließung von Grundstücken; Bauträger im Freistaat Sachsen II. Quartal 2021

[Titel](#)

[Impressum](#)

#### Inhalt

[Vorbemerkungen \(Verweis auf Qualitätsbericht\)](#)

[Ergebnisdarstellung](#)

#### Tabellen

1. [Betriebe, tätige Personen, Entgelte, geleistete Arbeitsstunden sowie Umsatz im Ausbaugewerbe \(WZ 43.2 und 43.3\) im Juni 1992 bis 1997 sowie für das 2. Quartal ab 1998 nach WZ 2008](#)
2. [Betriebe, tätige Personen im Betrieb, Entgelte und Gesamtumsatz bei Bauträgern \(WZ 41.1\) im Juni sowie für das 2. Quartal nach WZ 2008](#)
3. [Betriebe im Ausbaugewerbe am 30. Juni 2021 nach Kreisfreien Städten und Landkreisen sowie Beschäftigtengrößenklassen](#)
4. [Tätige Personen im Ausbaugewerbe am 30. Juni 2021 nach Kreisfreien Städten und Landkreisen](#)
5. [Tätige Personen im Ausbaugewerbe am 30. Juni 2021 nach Kreisfreien Städten und Landkreisen sowie Beschäftigtengrößenklassen](#)
6. [Angestellte im Ausbaugewerbe am 30. Juni 2021 nach Kreisfreien Städten und Landkreisen sowie Beschäftigtengrößenklassen](#)
7. [Arbeiter im Ausbaugewerbe am 30. Juni 2021 nach Kreisfreien Städten und Landkreisen sowie Beschäftigtengrößenklassen](#)
8. [Entgelte im Ausbaugewerbe im 2. Quartal 2021 nach Kreisfreien Städten und Landkreisen sowie Beschäftigtengrößenklassen](#)
9. [Geleistete Arbeitsstunden im Ausbaugewerbe im 2. Quartal 2021 nach Kreisfreien Städten und Landkreisen sowie Beschäftigtengrößenklassen](#)
10. [Umsatz im Ausbaugewerbe im 2. Quartal 2021 und im Jahr 2020 nach Kreisfreien Städten und Landkreisen](#)
11. [Ausbaugewerblicher Umsatz im Ausbaugewerbe im 2. Quartal 2021 nach Kreisfreien Städten und Landkreisen sowie Beschäftigtengrößenklassen](#)
12. [Ausbaugewerblicher Umsatz im Ausbaugewerbe im Jahr 2020 nach Kreisfreien Städten und Landkreisen sowie Beschäftigtengrößenklassen](#)
13. [Betriebe und tätige Personen im Ausbaugewerbe am 30. Juni 2021 sowie Entgelte im 2. Quartal 2021 nach Kreisfreien Städten und Landkreisen - Veränderung zur Jährlichen Erhebung im 2. Quartal 2020](#)
14. [Geleistete Arbeitsstunden und Umsatz im Ausbaugewerbe im 2. Quartal 2021 sowie Umsatz für das Jahr 2020 nach Kreisfreien Städten und Landkreisen - Veränderung zur Jährlichen Erhebung im 2. Quartal 2020](#)
15. [Betriebe, tätige Personen im Betrieb am 30. Juni 2021, Entgelte und Gesamtumsatz im 2. Quartal 2021 sowie Gesamtumsatz im Jahr 2020 bei Bauträgern nach Kreisfreien Städten und Landkreisen](#)
16. [Betriebe im Ausbaugewerbe und bei Bauträgern am 30. Juni 2021 nach Wirtschaftszweigen und Beschäftigtengrößenklassen](#)
17. [Tätige Personen im Ausbaugewerbe und bei Bauträgern am 30. Juni 2021 nach Wirtschaftszweigen](#)
18. [Tätige Personen im Ausbaugewerbe und bei Bauträgern am 30. Juni 2021 nach Wirtschaftszweigen und Beschäftigtengrößenklassen](#)
19. [Angestellte im Ausbaugewerbe und bei Bauträgern am 30. Juni 2021 nach Wirtschaftszweigen und Beschäftigtengrößenklassen](#)
20. [Arbeiter im Ausbaugewerbe und bei Bauträgern am 30. Juni 2021 nach Wirtschaftszweigen und Beschäftigtengrößenklassen](#)
21. [Entgelte im Ausbaugewerbe und bei Bauträgern im 2. Quartal 2021 nach Wirtschaftszweigen und Beschäftigtengrößenklassen](#)
22. [Geleistete Arbeitsstunden im Ausbaugewerbe und bei Bauträgern im 2. Quartal 2021 nach Wirtschaftszweigen und Beschäftigtengrößenklassen](#)
23. [Umsatz im Ausbaugewerbe und bei Bauträgern im 2. Quartal 2021 und im Jahr 2020 nach Wirtschaftszweigen](#)
24. [Ausbaugewerblicher Umsatz im Ausbaugewerbe und bei Bauträgern im 2. Quartal 2021 nach Wirtschaftszweigen und Beschäftigtengrößenklassen](#)

25. [Ausbaugewerblicher Umsatz im Ausbaugewerbe und bei Bauträgern im Jahr 2020 nach Wirtschaftszweigen und Beschäftigtengrößenklassen](#)
26. [Betriebe und tätige Personen im Ausbaugewerbe und bei Bauträgern am 30. Juni 2021 und Entgelte im 2. Quartal 2021 nach Wirtschaftszweigen](#)  
- Veränderung zur Jährlichen Erhebung im 2. Quartal 2020
27. [Geleistete Arbeitsstunden und Umsatz im Ausbaugewerbe und bei Bauträgern im 2. Quartal 2021 und Umsatz für das Jahr 2020 nach Wirtschaftszweigen](#)  
- Veränderung zur Jährlichen Erhebung im 2. Quartal 2020
28. [Betriebe, tätige Personen am 30. Juni 2021, Entgelte, geleistete Arbeitsstunden und Umsatz im 2. Quartal 2021 sowie Umsatz für das Jahr 2020 in Handwerksbetrieben im Ausbaugewerbe nach Kreisfreien Städten und Landkreisen](#)
29. [Betriebe, tätige Personen am 30. Juni 2021, Entgelte, geleistete Arbeitsstunden und Umsatz im 2. Quartal 2021 sowie Umsatz für das Jahr 2020 in Handwerksbetrieben im Ausbaugewerbe nach Kreisfreien Städten und Landkreisen](#)  
- Veränderung zur Jährlichen Erhebung im 2. Quartal 2020
30. [Betriebe, tätige Personen am 30. Juni 2021, Entgelte, geleistete Arbeitsstunden und Umsatz im 2. Quartal 2021 sowie Umsatz für das Jahr 2020 in Handwerksbetrieben im Ausbaugewerbe und bei Bauträgern nach Wirtschaftszweigen](#)
31. [Betriebe, tätige Personen am 30. Juni 2021, Entgelte, geleistete Arbeitsstunden und Umsatz im 2. Quartal 2021 sowie Umsatz für das Jahr 2020 in Handwerksbetrieben im Ausbaugewerbe und bei Bauträgern nach Wirtschaftszweigen](#)  
- Veränderung zur Jährlichen Erhebung im 2. Quartal 2020

#### Abbildungen

1. [Betriebe, tätige Personen im Juni sowie ausbaugewerblicher Umsatz für das 2. Quartal im Ausbaugewerbe 2012 bis 2021 nach Wirtschaftszweigen](#)
2. [Betriebe, tätige Personen im Juni sowie ausbaugewerblicher Umsatz für das 2. Quartal im Ausbaugewerbe 2012 bis 2021 nach Beschäftigtengrößenklassen](#)
3. [Entgelte je tätiger Person im Ausbaugewerbe im 2. Quartal 2017 bis 2021 nach Beschäftigtengrößenklassen](#)
4. [Geleistete Arbeitsstunden je tätiger Person im Ausbaugewerbe im 2. Quartal 2017 bis 2021 nach Beschäftigtengrößenklassen](#)
5. [Betriebe und tätige Personen im Juni 2021 sowie Gesamtumsatz im 2. Quartal 2021 im Ausbaugewerbe nach Kreisfreien Städten und Landkreisen](#)
6. [Gesamtumsatz je tätiger Person im Ausbaugewerbe für die Jahre 2010, 2015 und 2020 nach Kreisfreien Städten und Landkreisen](#)

#### Anhang

1. [Verzeichnis der Wirtschaftszweige im Ausbaugewerbe sowie Erschließung von Grundstücken; Bauträger](#)

[Inhalt](#)**Vorbemerkungen**

Die in den Vorbemerkungen enthaltenen Erläuterungen zur fachstatistischen Erhebung incl. Definitionen sind in den bundeseinheitlichen Qualitätsberichten hinterlegt.

Über folgenden Link gelangen Sie zum Qualitätsbericht:

[Jährliche Erhebung im Ausbaugewerbe und bei Bauträgern](#)

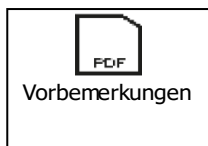
URL:

[https://www.destatis.de/DE/Publikationen/Qualitaetsberichte/Bauen/Baugewerbe/Jährliche Erhebung im Ausbaugewerbe.pdf?  
\\_\\_blob=publicationFile](https://www.destatis.de/DE/Publikationen/Qualitaetsberichte/Bauen/Baugewerbe/Jaehrliche%20Erhebung%20im%20Ausbaugewerbe.pdf?__blob=publicationFile)

Stand: 11.04.2019

**Zusätzliche Erläuterungen**

Hinweis: Öffnen der Datei durch Doppelklick auf das Symbol. Falls Ihr Betriebssystem das Öffnen der nachfolgend eingebetteten PDF-Datei nicht unterstützt, ist dieser Inhalt in der zur Langzeitarchivierung erstellten PDF-Datei des gesamten Statistischen Berichts enthalten. Diese ist in der gemeinsamen Publikationsdatenbank (Statistische Bibliothek) des Bundes und der Länder abgelegt.



## Vorbemerkungen

In diesem Statistischen Bericht werden die Ergebnisse der „Jährlichen Erhebung im Ausbaugewerbe 2021“ veröffentlicht.

Die „Jährliche Erhebung im Ausbaugewerbe“ wird einmal im Jahr (Juni) durchgeführt. Sie dient der Beurteilung der konjunkturellen Lage des Baugewerbes, insbesondere liefert sie Informationen über die Struktur dieses Wirtschaftszweiges.

Die Ergebnisse dieser Statistik dienen außerdem der Korrektur des vierteljährlichen Berichtskreises. Im System der Baugewerbestatistiken wird dadurch eine Entlastung kleinerer Betriebe von der vierteljährlichen Berichtspflicht erreicht. Der vierteljährliche Berichtskreis wird jeweils im 1. Quartal eines Kalenderjahres aktualisiert und bleibt unterjährig konstant.

Mit Beginn des Berichtsjahres 2009 wird in den Baugewerbestatistiken die "Klassifikation der Wirtschaftszweige, Ausgabe 2008" (WZ 2008) benutzt.

Um Vergleiche über längere Zeiträume zu ermöglichen, wurden die Ergebnisse der Jährlichen Erhebung im Ausbaugewerbe ab 1992 für die Hauptmerkmale nach WZ 2008 rückgerechnet (vgl. Tab. 1). Dabei ist zu beachten, dass es dadurch zu bestimmten Unschärfen gekommen ist. In Tabelle 1 sind für die Jahre 1992 bis 1996 jeweils Monatsangaben enthalten. Ab Berichtsjahr 1997 wurde die Periodizität des bis dahin monatlichen Berichtes im Ausbaugewerbe auf vierteljährlich verlängert. Das hatte zur Folge, dass die Jahresmelder 1997 noch einmal zum Berichtsmonat Juni befragt wurden, die Vierteljahresmelder jedoch zum 2. Quartal. Für 1997 sind deshalb Monats- und Quartalsangaben aufgeführt. Ab Berichtsjahr 1998 sind in Tabelle 1 nur Quartalswerte enthalten.

## Erläuterungen

### Rechtsgrundlage

Rechtsgrundlage für diese Erhebungen ist das Gesetz über die Statistik im Produzierenden Gewerbe (ProdGewStatG) in der Fassung der Bekanntmachung vom 21. März 2002 (BGBl. I S. 1181), zuletzt geändert durch Artikel 8 des Gesetzes vom 22. November 2019 (BGBl. I S. 1746) in Verbindung mit dem Gesetz über die Statistik für Bundeszwecke (Bundesstatistikgesetz – BStatG) in der Fassung der Bekanntmachung vom 20. Oktober 2016 (BGBl. I S. 2394).

### Berichtskreis und Merkmale

Die Erhebung umfasst die ausbaugewerblichen Betriebe der Wirtschaftszweige 43.2 (Bauinstallation), 43.3 (Sonstiger Ausbau) und 41.1 (Erschließung von Grundstücken, Bauträger). Sie werden mit den Formblättern zur Jährlichen Erhebung im Ausbaugewerbe befragt. Diese Erhebung umfasst die ausbaugewerblichen Betriebe von Unternehmen mit im Allgemeinen 10 und mehr tätigen Personen des Baugewerbes sowie von Unternehmen anderer Wirtschaftszweige und alle Arbeitsgemeinschaften, soweit

diese Einheiten im Inland tätig sind. Für Betriebe von Mehrbetriebs- und Mehrländerunternehmen gelten darüber hinaus gehende Regelungen.

Bei der WZ-Gruppe 41.1 Erschließung von Grundstücken, Bauträger werden nur die Merkmale Betriebe, tätige Personen insgesamt, Entgelte und Gesamtumsatz erhoben und separat dargestellt. Es gibt keine Zusammenfassung mit dem Ausbaugewerbe.

### Methodische Hinweise

Eventuell vorhandene Abweichungen in den Summen sind auf Rundungen in unterschiedlichen Aggregationsstufen zurückzuführen.

Angaben über Betriebe und tätige Personen beziehen sich auf das Ende des Monats Juni.

## Definitionen

### Betrieb

Einbetriebsunternehmen, Haupt- und Zweigniederlassungen, Filialen sowie Bauhöfe und Baustellen, die ein eigenes Bau- oder Lohnbüro mit gesonderter Abrechnung besitzen, Arbeitsgemeinschaften und Betriebe sowie selbständige Betriebsabteilungen von Unternehmen, deren Schwerpunkt nicht in bauhauptgewerblicher Tätigkeit liegt, sofern sie Bauleistungen für den Absatz am Markt erbringen oder Bauten zum Zweck der Vermietung durch das eigene Unternehmen erstellen.

### Tätige Personen

Tätige Inhaber und tätige Mitinhaber, unbezahlt mithelfende Familienangehörige sowie alle in einem arbeitsrechtlichen Verhältnis zum Betrieb stehenden Personen (Arbeiter, Angestellte sowie kaufmännisch, technisch und gewerblich Auszubildende).

### Entgelte

Bei den Entgelten ist die Summe der lohnsteuerpflichtigen Bruttobezüge (Bar- und Sachbezüge) angegeben. Diese Beträge verstehen sich ohne Arbeitgeberanteile zur Kranken-, Renten- und Arbeitslosenversicherung, ohne Beiträge zu den Sozialkassen des Baugewerbes, ohne Winterbau-Umlage, ohne Aufwendungen für die betriebliche Alters-, Invaliditäts- und Hinterbliebenenversorgung und ohne gezahltes Vorruhestandsgeld. Den Gehältern sind auch die Bezüge von Gesellschaftern, Vorstandsmitgliedern und anderen leitenden Kräften zuzurechnen, soweit sie steuerlich als Einkünfte aus nichtselbständiger Arbeit anzusehen sind.

Einzubeziehen sind auch Zahlungen für eine Beschäftigung, die nur wegen Unterschreitung der Steuerpflichtgrenzen steuerfrei sind.

### Geleistete Arbeitsstunden

Alle von Inhabern, Angestellten, Arbeitern und Auszubildenden auf Baustellen und Bauhöfen tatsächlich geleisteten (nicht die bezahlten) Arbeitsstunden. Nicht einbezogen sind die für Bürotätigkeit geleisteten Arbeitsstunden.

### **Gesamtumsatz (ohne Umsatzsteuer)**

Die dem Finanzamt für die Umsatzsteuer zu meldenden steuerpflichtigen und steuerfreien Beträge für Bauleistungen im Bundesgebiet, Anzahlungen für Teilleistungen oder Vorauszahlungen vor Ausführung der entsprechenden Lieferungen und Leistungen ab 5 000 Euro, Beträge für sonstige eigene Erzeugnisse, industrielle und handwerkliche Dienstleistungen sowie Umsatz aus Handelsware und aus sonstigen nichtindustriellen und nichthandwerklichen Tätigkeiten und zwar ohne die dem Kunden in Rechnung gestellte Umsatzsteuer. Der Gesamtumsatz versteht sich einschließlich von Leistungen aus Nachunternehmertätigkeit.

### **Baugewerblicher Umsatz (ohne Umsatzsteuer)**

Das sind steuerpflichtige und steuerfreie Beträge für erbrachte Bauleistungen einschließlich Anzahlungen für Teilleistungen und Vorauszahlungen vor Ausführung der entsprechenden Leistungen ab 5 000 Euro.

### **Handwerk**

Zum "Handwerk" zählen die Baubetriebe, deren Inhaber oder Leiter in der Handwerksrolle, Anlage A eingetragen sind und die Betriebe des handwerksähnlichen Gewerbes (Handwerksrolle, Anlage B).

### **Erschließung von Grundstücken; Bauträger**

Erschließung von unbebauten Grundstücken und Realisierung von Bauvorhaben zum späteren Verkauf durch Sicherstellung der Finanzierung und technischen Ausführung.

[Inhalt](#)**Ergebnisdarstellung****Zusätzliche Erläuterungen**

Hinweis: Öffnen der Datei durch Doppelklick auf das Symbol. Falls Ihr Betriebssystem das Öffnen der nachfolgend eingebetteten PDF-Datei nicht unterstützt, ist dieser Inhalt in der zur Langzeitarchivierung erstellten PDF-Datei des gesamten Statistischen Berichts enthalten. Diese ist in der gemeinsamen Publikationsdatenbank (Statistische Bibliothek) des Bundes und der Länder abgelegt.





## Ergebnisdarstellung

In die „Jährliche Erhebung im Ausbaugewerbe“ waren 2021 insgesamt 1 645 Betriebe mit 10 und mehr tätigen Personen einbezogen. Damit liegt diese Zahl um 0,2 Prozent oder 3 Betriebe über dem Vorjahreswert. Von den 1 645 Betrieben waren bereits 1 513 oder 92,0 Prozent im Jahr 2020 in die „Jährliche Erhebung im Ausbaugewerbe“ einbezogen. In der Erhebung 2020 hatte dieser Prozentsatz bei 92,1 gelegen. 132 Betriebe sind 2021 erstmals befragt worden. Von den 2020 befragten 1 642 Betrieben waren 129 im Jahr 2021 (Berichtszeitraum Juni) nicht mehr vorhanden. Im davorliegenden Vergleichszeitraum war dieser Wert bei 103 Betrieben.

Die auf der nächsten Seite eingefügte Tabelle zeigt die Entwicklung anhand der prozentualen Besetzung der Größenklassen.

Die Anzahl der tätigen Personen betrug 36 741 (2020: 36 587). Damit ist 2021 die Beschäftigtenzahl gegenüber dem Vorjahr um 0,4 Prozent gestiegen. Betrachtet man hier die Fluktuation in den Beschäftigtenzahlen, so zeigt sich folgendes Bild: Von den 2021 insgesamt tätigen Personen entfallen 34 960 auf Betriebe, die schon 2020 in die Erhebung einbezogen waren. In den von 2020 zu 2021 nicht mehr befragten Betrieben waren 1 690 Personen tätig gewesen. Die Beschäftigtenzahl in den von 2021 zu 2020 weiterbestehenden Betrieben stieg um 1322. Auf die 2021 neu hinzugekommenen Ausbaubetriebe entfallen 1 781 Personen.

Die Zahl der Angestellten einschließlich tätiger (Mit-)Inhaber und unbezahlt mithelfender Familienangehöriger ist um 0,3 Prozent und die der Arbeiter um 0,5 Prozent gestiegen. In den Betrieben mit 100 und mehr tätigen Personen ist die Beschäftigtenzahl im Vergleich zum Vorjahr zurückgegangen. Sie sank um 5,8 Prozent. In der Größenklasse der Betriebe mit 50 bis 99 tätigen Personen ist der Anstieg der Beschäftigtenzahl mit 0,4 Prozent und in der mit 20 bis 49 tätigen Personen mit 4,5 Prozent zu verzeichnen. In der Größenklasse von 1 bis 19 tätigen Personen fiel die Beschäftigtenzahl um 1,6 Prozent. Die mittlere Größe eines Betriebes ist 2021 im Vergleich zum Vorjahr kaum verändert. Eine genaue Bestimmung dieser Zahl, vergleichbar dem Bauhauptgewerbe, ist nicht möglich, da die Anzahl der Betriebe mit weniger als 10 tätigen Personen nicht genau bekannt ist. Nimmt man aber den Quotienten aus der Zahl der in diese Statistik einbezogenen Betriebe und der in ihnen tätigen Personen als Messzahl, so liegt dieser Wert 2021 bei 22,3 tätigen Personen je Betrieb (2020: 22,3).

Im 2. Quartal 2021 betrugen die Entgelte 295,3 Millionen Euro, 5,4 Prozent mehr als im Vorjahreszeitraum. Damit sind die Bruttoverdienste stärker gestiegen als die Zahl der tätigen Personen. Die durchschnittliche Entgeltsumme im Quartal je tätiger Person im Ausbaugewerbe lag nominell bei 8 038 Euro (2020: 7 661 Euro), damit hat sie sich zum Vorjahr um 4,9 Prozent erhöht.

Im 2. Quartal 2021 wurden 11,5 Millionen Arbeitsstunden erbracht, 0,9 Prozent mehr als im 2. Quartal 2020. Insgesamt wurden im 2. Quartal 2021 je tätiger Person 312

Arbeitsstunden geleistet, 0,5 Prozent mehr als im Vorjahreszeitraum.

Im 2. Quartal 2021 wurde ein Gesamtumsatz von 1 136 Millionen Euro erzielt. Gegenüber dem gleichen Zeitraum 2020 mit 1 117 Millionen Euro ist das ein Anstieg um 1,8 Prozent. Der Gesamtumsatz je tätiger Person lag mit 30 930 Euro um 1,3 Prozent über dem entsprechenden Vorjahreswert. Im Jahr 2020 wurde ein Gesamtumsatz von 4 840 Millionen Euro erwirtschaftet. Gegenüber dem Jahr 2019 ist das ein Anstieg um 6,6 Prozent. Der Gesamtumsatz je tätiger Person lag 2020 bei 131 722 Euro und ist damit um 6,2 Prozent gestiegen.

In den Wirtschaftszweigen zeigen sich im 2. Quartal 2021 im Vergleich zum Vorjahr folgende Veränderungen (vgl. auch Abb. 1). Im Bereich Bauinstallation ist die Betriebszahl um 0,5 Prozent (5 Betriebe) gestiegen und im Sonstigen Ausbau um 0,3 Prozent (2 Betriebe) gefallen. Innerhalb der Bauinstallation verzeichnete der wichtige Wirtschaftszeit 43.22.0 einen Anstieg. Eine analoge Entwicklung ist auch bei der Beschäftigtenzahl zu beobachten. Zu verzeichnen ist ein Anstieg der Beschäftigtenzahlen in der Bauinstallation um 0,9 Prozent und ein Rückgang im Sonstigen Ausbau um 0,7 Prozent. Diese Entwicklung setzt sich fast in alle Bereiche des Ausbaugewerbes fort. Die Ausnahme ist bildet der Wirtschaftszweig 43.31. Dort gibt es eine positive Entwicklung bei den Betrieben um 6,3 Prozent und einen Rückgang bei den tätigen Personen um 1,1 Prozent. Beim Gesamtumsatz zeigt sich folgendes Bild: In der Bauinstallation stieg der Umsatz im 2. Quartal 2021 um 1,8 Prozent und im Sonstigen Ausbau ist er um 0,1 Prozent gefallen. Der Jahresumsatz 2020 ist gegenüber 2019 in der Bauinstallation um 6,4 Prozent und im Sonstigen Ausbau um 7,2 Prozent gestiegen. Die positive Entwicklung im Ausbaugewerbe wurde auch im Jahr 2020 durch die wichtigsten Wirtschaftszweige geprägt.

Bei 87,6 Prozent der Betriebe sind die Inhaber oder Gesellschafter in die Handwerksrolle eingetragen. In diesen Handwerksbetrieben sind 87,1 Prozent der im Ausbaugewerbe (Betriebe mit 10 und mehr tätigen Personen) tätigen Personen beschäftigt. Vom Gesamtumsatz im 2. Quartal 2021 entfielen 83,7 Prozent auf diese Handwerksbetriebe. Am Jahresumsatz 2020 haben sie einen Anteil von 85,6 Prozent. Damit nimmt der Anteil der Betriebe, deren Inhaber oder Gesellschafter in die Handwerksrolle eingetragen sind, 2021 wieder zu.

Die WZ-Gruppe 41.1 Erschließung von Grundstücken, Bauträger wird in der Jährlichen Erhebung mit erfragt. Die Erhebungsmerkmale Betriebe, tätige Personen im Betrieb insgesamt, Entgelte und Gesamtumsatz werden separat dargestellt. Tabelle 2 zeigt eine Zeitreihe seit Einführung der Erhebung. Es gibt keine Zusammenfassung mit dem Ausbaugewerbe.

## Betriebe mit ... bis ... tätigen Personen (Angaben in Prozent)

Größenklasse	2015	2016	2017	2018	2019	2020	2021
10 – 19	63,3	62,2	62,2	64,1	64,3	67,1	67,1
20 – 49	28,8	30,0	29,9	27,7	27,2	25,1	26,3
50 – 99	6,6	6,6	6,4	6,6	6,8	6,3	6,2
100 und mehr	1,3	1,2	1,5	1,6	1,7	1,5	1,4

[Inhalt](#)
**1. Betriebe, tätige Personen, Entgelte, geleistete Arbeitsstunden sowie Umsatz im Ausbaugewerbe (WZ 43.2 und 43.3)  
im Juni 1992 bis 1997 sowie für das 2. Quartal ab 1998 nach WZ 2008**

Jahr	Betriebe	Tätige Personen im Ausbaugewerbe	Entgelte	Geleistete Arbeits- stunden	Gesamt- umsatz	Darunter ausbaugewerbl. Umsatz	Gesamtum- satz im Vorjahr
	am 30. Juni		1 000 €	1 000	1 000 €		
1992	947	29 540	39 190	3 530	139 081	129 399	677 143 <sup>1)</sup>
1993	1 341	36 597	50 993	4 449	192 945	182 678	1 761 776
1994	1 864	51 870	76 346	6 363	290 692	277 938	2 631 491
1995	2 638	72 941	109 953	8 414	419 558	403 084	4 266 871
1996	2 702	75 274	109 076	8 287	421 176	405 601	4 780 629
1997	3 071	79 328	x	x	x	x	5 092 089
davon:							
Vierteljahresmelder	1 261	53 921	253 375	18 068	922 869	889 174	3 701 776
Jahresmelder	1 810	25 407	33 271	2 975	129 725	125 624	1 390 313
- Vierteljahresmeldung							
1998	2 586	66 767	290 857	21 664	970 905	935 289	4 646 974
1999	2 234	58 702	260 593	19 321	933 800	898 906	4 028 721
2000	2 178	52 651	238 197	16 833	853 165	817 145	3 735 581
2001	1 699	41 146	194 019	12 977	727 991	695 562	3 086 523
2002	1 366	33 967	167 037	10 640	604 179	569 958	2 710 265
2003	1 437	33 650	163 813	10 571	626 172	597 871	2 625 848
2004	1 285	30 045	148 141	9 574	557 018	532 197	2 284 383
2005	1 176	26 723	134 595	8 611	500 097	474 117	2 259 260
2006	1 088	25 988	133 627	8 350	540 019	518 392	2 123 793
2007	1 102	26 642	140 324	8 797	565 776	542 863	2 394 721
2008	1 127	27 204	146 051	9 156	627 522	602 906	2 492 876
2009	1 143	27 756	149 386	9 031	647 405	627 726	2 689 893
2010	1 201	29 067	160 873	9 554	688 724	670 069	2 811 680
2011	1 228	29 531	166 120	9 773	738 448	721 570	2 885 683
2012	1 231	29 336	169 887	9 556	715 809	699 721	3 135 007
2013	1 224	29 088	175 433	9 475	705 158	687 614	3 087 598
2014	1 251	29 644	184 558	9 547	764 851	748 842	3 145 548
2015	1 295	30 304	195 351	9 848	781 405	766 343	3 276 839
2016	1 335	31 416	209 525	10 507	898 205	883 130	3 349 785
2017	1 422	32 995	228 585	10 711	904 680	893 199	3 650 181
2018	1 460	34 054	244 743	10 974	970 339	958 476	3 757 837
2019	1 513	34 947	263 124	11 119	1 038 497	1 025 860	4 103 034
2020	1 642	36 587	280 294	11 378	1 116 792	1 102 191	4 539 307
2021	1 645	36 741	295 329	11 480	1 136 392	1 121 523	4 839 612

1) Gesamtumsatz im Vorjahr nur für ein halbes Jahr.

[Inhalt](#)**2. Betriebe, tätige Personen im Betrieb, Entgelte und Gesamtumsatz bei Baurägern (WZ 41.1) im Juni sowie für das 2. Quartal nach WZ 2008**

Jahr	Betriebe	Tätige Personen im Betrieb	Entgelte	Gesamt- umsatz	Gesamt- umsatz im Vorjahr	Gesamtumsatz im Vorjahr je tätiger Person
	am 30. Juni		1 000 €			€
2009	21	424	3 059	42 504	200 007	471 715
2010	19	359	2 926	17 335	164 351	457 802
2011	19	428	3 198	11 093	165 272	386 150
2012	20	422	3 169	19 895	178 103	422 045
2013	21	471	3 648	27 503	238 888	507 193
2014	22	420	4 018	42 201	196 252	467 267
2015	23	439	4 829	46 696	231 467	527 260
2016	20	362	3 674	34 436	219 037	605 075
2017	20	341	3 387	42 491	273 215	801 217
2018	19	334	4 110	31 876	192 393	576 027
2019	22	376	4 206	100 167	214 297	569 939
2020	28	440	4 882	111 848	352 327	800 743
2021	25	400	4 992	55 381	282 998	707 495

[Inhalt](#)**3. Betriebe im Ausbaugewerbe am 30. Juni 2021 nach Kreisfreien Städten und Landkreisen sowie Beschäftigtengrößenklassen**

2. Quartal 2021

Kreis-Nr.	Kreisfreie Stadt Landkreis Land	Betriebe	Betriebe mit ... tätigen Personen			
			1 bis 19 <sup>1)</sup>	20 bis 49	50 bis 99	100 und mehr
11	Chemnitz, Stadt	96	53	27	13	3
21	Erzgebirgskreis	163	114	42	6	1
22	Mittelsachsen	132	89	31	11	1
23	Vogtlandkreis	72	46	22	4	-
24	Zwickau	106	68	26	12	-
12	Dresden, Stadt	191	120	50	15	6
25	Bautzen	137	98	34	3	2
26	Görlitz	87	55	27	5	-
27	Meißen	106	70	29	5	2
28	Sächsische Schweiz- Osterzgebirge	105	68	30	5	2
13	Leipzig, Stadt	212	147	47	14	4
29	Leipzig	137	89	40	6	2
30	Nordsachsen	101	70	28	3	-
	<b>Sachsen</b>	<b>1 645</b>	<b>1 087</b>	<b>433</b>	<b>102</b>	<b>23</b>

1) Erfasst werden Betriebe von Unternehmen mit im Allgemeinen 10 und mehr tätigen Personen.

[Inhalt](#)**4. Tätige Personen im Ausbaugewerbe am 30. Juni 2021 nach Kreisfreien Städten und Landkreisen**

## 2. Quartal 2021

Kreis-Nr.	Kreisfreie Stadt Landkreis Land	Tätige Personen		Tätige Personen im Ausbaugewerbe	
		insgesamt	darunter im Ausbau- gewerbe	Angestellte	Arbeiter
11	Chemnitz, Stadt	2 749	2 735	589	2 146
21	Erzgebirgskreis	3 101	3 072	638	2 434
22	Mittelsachsen	2 913	2 874	607	2 267
23	Vogtlandkreis	1 547	1 532	337	1 195
24	Zwickau	2 406	2 393	587	1 806
12	Dresden, Stadt	5 116	5 084	1 537	3 547
25	Bautzen	2 634	2 605	593	2 012
26	Görlitz	1 780	1 756	357	1 399
27	Meißen	2 449	2 430	600	1 830
28	Sächsische Schweiz- Osterzgebirge	2 428	2 414	637	1 777
13	Leipzig, Stadt	4 923	4 909	1 245	3 664
29	Leipzig	3 088	3 013	754	2 259
30	Nordsachsen	1 975	1 924	430	1 494
	<b>Sachsen</b>	<b>37 109</b>	<b>36 741</b>	<b>8 911</b>	<b>27 830</b>

[Inhalt](#)
**5. Tätige Personen im Ausbaugewerbe am 30. Juni 2021 nach Kreisfreien Städten und Landkreisen sowie Beschäftigtengrößenklassen**

2. Quartal 2021

Kreis-Nr.	Kreisfreie Stadt Landkreis Land	Tätige Personen im Ausbau- gewerbe	Betriebe mit ... tätigen Personen			
			1 bis 19 <sup>1)</sup>	20 bis 49	50 bis 99	100 und mehr
11	Chemnitz, Stadt	2 735	688	811	.	.
21	Erzgebirgskreis	3 072	1 402	1 190	.	.
22	Mittelsachsen	2 874	1 061	957	.	.
23	Vogtlandkreis	1 532	642	623	267	-
24	Zwickau	2 393	885	732	776	-
12	Dresden, Stadt	5 084	1 554	1 482	1 028	1 020
25	Bautzen	2 605	1 239	968	.	.
26	Görlitz	1 756	685	729	342	-
27	Meißen	2 430	918	896	.	.
28	Sächsische Schweiz- Osterzgebirge	2 414	860	840	.	.
13	Leipzig, Stadt	4 909	1 848	1 473	.	.
29	Leipzig	3 013	1 117	1 201	.	.
30	Nordsachsen	1 924	899	815	210	-
	<b>Sachsen</b>	<b>36 741</b>	<b>13 798</b>	<b>12 717</b>	<b>6 978</b>	<b>3 248</b>

1) Erfasst werden Betriebe von Unternehmen mit im Allgemeinen 10 und mehr tätigen Personen.

[Inhalt](#)
**6. Angestellte im Ausbaugewerbe am 30. Juni 2021 nach Kreisfreien Städten und Landkreisen sowie  
Beschäftigtengrößenklassen**

2. Quartal 2021

Kreis- Nr.	Kreisfreie Stadt Landkreis Land	Angestellte	Betriebe mit ... tätigen Personen			
			1 bis 19 <sup>1)</sup>	20 bis 49	50 bis 99	100 und mehr
11	Chemnitz, Stadt	589	147	154	.	.
21	Erzgebirgskreis	638	307	236	.	.
22	Mittelsachsen	607	240	187	.	.
23	Vogtlandkreis	337	144	140	53	-
24	Zwickau	587	215	195	177	-
12	Dresden, Stadt	1 537	412	396	301	428
25	Bautzen	593	294	204	.	.
26	Görlitz	357	135	150	72	-
27	Meißen	600	240	220	.	.
28	Sächsische Schweiz- Osterzgebirge	637	197	171	.	.
13	Leipzig, Stadt	1 245	442	386	.	.
29	Leipzig	754	271	359	.	.
30	Nordsachsen	430	211	197	22	-
	<b>Sachsen</b>	<b>8 911</b>	<b>3 255</b>	<b>2 995</b>	<b>1 705</b>	<b>956</b>

1) Erfasst werden Betriebe von Unternehmen mit im Allgemeinen 10 und mehr tätigen Personen.



[Inhalt](#)
**7. Arbeiter im Ausbaugewerbe am 30. Juni 2021 nach Kreisfreien Städten und Landkreisen sowie Beschäftigten-  
größenklassen**

2. Quartal 2021

Kreis- Nr.	Kreisfreie Stadt Landkreis Land	Arbeiter	Betriebe mit ... tätigen Personen			
			1 bis 19 <sup>1)</sup>	20 bis 49	50 bis 99	100 und mehr
11	Chemnitz, Stadt	2 146	541	657	.	.
21	Erzgebirgskreis	2 434	1 095	954	.	.
22	Mittelsachsen	2 267	821	770	.	.
23	Vogtlandkreis	1 195	498	483	214	-
24	Zwickau	1 806	670	537	599	-
12	Dresden, Stadt	3 547	1 142	1 086	727	592
25	Bautzen	2 012	945	764	.	.
26	Görlitz	1 399	550	579	270	-
27	Meißen	1 830	678	676	.	.
28	Sächsische Schweiz- Osterzgebirge	1 777	663	669	.	.
13	Leipzig, Stadt	3 664	1 406	1 087	.	.
29	Leipzig	2 259	846	842	.	.
30	Nordsachsen	1 494	688	618	188	-
	<b>Sachsen</b>	<b>27 830</b>	<b>10 543</b>	<b>9 722</b>	<b>5 273</b>	<b>2 292</b>

1) Erfasst werden Betriebe von Unternehmen mit im Allgemeinen 10 und mehr tätigen Personen.

[Inhalt](#)
**8. Entgelte im Ausbaugewerbe im 2. Quartal 2021 nach Kreisfreien Städten und Landkreisen sowie Beschäftigten-  
größenklassen**

2. Quartal 2021

Kreis- Nr.	Kreisfreie Stadt Landkreis Land	Entgelte	Betriebe mit ... tätigen Personen			
			1 bis 19 <sup>1)</sup>	20 bis 49	50 bis 99	100 und mehr
		1 000 €				
11	Chemnitz, Stadt	22 004	4 683	7 085	.	.
21	Erzgebirgskreis	22 005	9 220	9 009	.	.
22	Mittelsachsen	22 565	7 294	8 107	.	.
23	Vogtlandkreis	10 843	4 394	4 630	1 818	-
24	Zwickau	18 487	5 976	6 080	6 430	-
12	Dresden, Stadt	47 552	11 905	13 741	9 948	11 958
25	Bautzen	19 517	8 542	7 625	.	.
26	Görlitz	13 127	4 414	5 423	3 289	-
27	Meißen	19 094	6 283	7 185	.	.
28	Sächsische Schweiz- Osterzgebirge	19 548	5 776	6 320	.	.
13	Leipzig, Stadt	42 243	13 323	13 615	.	.
29	Leipzig	24 014	7 700	10 711	.	.
30	Nordsachsen	14 330	6 219	6 430	1 681	-
Sachsen		295 329	95 731	105 961	61 775	31 862

1) Erfasst werden Betriebe von Unternehmen mit im Allgemeinen 10 und mehr tätigen Personen.

[Inhalt](#)
**9. Geleistete Arbeitsstunden im Ausbaugewerbe im 2. Quartal 2021 nach Kreisfreien Städten und Landkreisen sowie Beschäftigtengrößenklassen**

2. Quartal 2021

Kreis- Nr.	Kreisfreie Stadt Landkreis Land	Geleistete Arbeits- stunden	Betriebe mit ... tätigen Personen			
			1 bis 19 <sup>1)</sup>	20 bis 49	50 bis 99	100 und mehr
		1000 h				
11	Chemnitz, Stadt	843	221	276	.	.
21	Erzgebirgskreis	981	451	383	.	.
22	Mittelsachsen	922	351	300	.	.
23	Vogtlandkreis	477	217	186	74	-
24	Zwickau	727	284	204	240	-
12	Dresden, Stadt	1 432	489	423	277	243
25	Bautzen	837	412	307	.	.
26	Görlitz	581	234	236	111	-
27	Meißen	767	286	283	.	.
28	Sächsische Schweiz- Osterzgebirge	764	278	279	.	.
13	Leipzig, Stadt	1 547	603	438	.	.
29	Leipzig	981	373	358	.	.
30	Nordsachsen	622	299	256	67	-
Sachsen		11 480	4 496	3 928	2 094	963

1) Erfasst werden Betriebe von Unternehmen mit im Allgemeinen 10 und mehr tätigen Personen.

[Inhalt](#)**10. Umsatz im Ausbaugewerbe im 2. Quartal 2021 und im Jahr 2020 nach Kreisfreien Städten und Landkreisen****2. Quartal 2021**

2. Quartal 2021

Kreis- Nr.	Kreisfreie Stadt Landkreis Land	Gesamt- umsatz	Darunuer ausbaugewerbl. Umsatz	Ausgewerbl. Umsatz je tätiger Person	Gesamt- umsatz	Darunuer ausbaugewerbl. Umsatz	Ausgewerbl. Umsatz je tätiger Person
		2. Quartal 2021			2020		
		1 000 €		€	1 000 €		€
11	Chemnitz, Stadt	85 907	85 459	31 246	366 948	365 171	133 518
21	Erzgebirgskreis	79 665	78 236	25 467	345 926	340 685	110 900
22	Mittelsachsen	86 170	84 216	29 303	372 252	366 045	127 364
23	Vogtlandkreis	39 725	38 901	25 392	167 233	163 987	107 041
24	Zwickau	78 158	77 622	32 437	339 952	338 203	141 330
12	Dresden, Stadt	189 623	187 141	36 810	796 162	785 367	154 478
25	Bautzen	73 731	72 687	27 903	321 716	317 869	122 023
26	Görlitz	43 780	43 096	24 542	198 718	195 386	111 268
27	Meißen	71 778	71 180	29 292	332 050	330 231	135 898
28	Sächsische Schweiz- Osterzgebirge	78 875	78 435	32 492	302 067	300 147	124 336
13	Leipzig, Stadt	151 628	150 621	30 683	652 693	648 327	132 069
29	Leipzig	104 108	101 844	33 802	426 357	417 393	138 531
30	Nordsachsen	53 246	52 087	27 072	217 539	212 924	110 667
	<b>Sachsen</b>	<b>1 136 392</b>	<b>1 121 523</b>	<b>30 525</b>	<b>4 839 612</b>	<b>4 781 735</b>	<b>130 147</b>

[Inhalt](#)
**11. Ausbaugewerblicher Umsatz im Ausbaugewerbe im 2. Quartal 2021 nach Kreisfreien Städten und Landkreisen sowie Beschäftigtengrößenklassen**

2. Quartal 2021

27. Quartal 2021

Kreis-Nr.	Kreisfreie Stadt Landkreis Land	Ausbaugewerblicher Umsatz	Betriebe mit ... tätigen Personen			
			1 bis 19 <sup>1)</sup>	20 bis 49	50 bis 99	100 und mehr
			1 000 €			
11	Chemnitz, Stadt	85 459	19 956	26 389	.	.
21	Erzgebirgskreis	78 236	33 532	32 253	.	.
22	Mittelsachsen	84 216	25 327	30 417	.	.
23	Vogtlandkreis	38 901	15 621	15 555	7 725	-
24	Zwickau	77 622	25 837	22 864	28 922	-
12	Dresden, Stadt	187 141	47 681	51 124	51 114	37 221
25	Bautzen	72 687	32 750	27 539	.	.
26	Görlitz	43 096	16 137	18 880	8 080	-
27	Meißen	71 180	23 094	27 584	.	.
28	Sächsische Schweiz-Osterzgebirge	78 435	23 535	24 429	.	.
13	Leipzig, Stadt	150 621	45 757	48 800	.	.
29	Leipzig	101 844	30 670	48 778	.	.
30	Nordsachsen	52 087	23 171	23 548	5 367	-
Sachsen		1 121 523	363 070	398 160	247 375	112 919

1) Erfasst werden Betriebe von Unternehmen mit im Allgemeinen 10 und mehr tätigen Personen.

[Inhalt](#)
**12. Ausbaugewerblicher Umsatz im Ausbaugewerbe im Jahr 2020 nach Kreisfreien Städten und Landkreisen sowie Beschäftigtengrößenklassen**

2. Quartal 2021

2. Quartal 2021

Kreis-Nr.	Kreisfreie Stadt Landkreis Land	Ausbaugewerblicher Umsatz	Betriebe mit ... tätigen Personen			
			1 bis 19 <sup>1)</sup>	20 bis 49	50 bis 99	100 und mehr
			1 000 €			
11	Chemnitz, Stadt	365 171	88 407	101 541	.	.
21	Erzgebirgskreis	340 685	141 272	138 767	.	.
22	Mittelsachsen	366 045	105 055	135 137	.	.
23	Vogtlandkreis	163 987	69 337	68 992	25 658	-
24	Zwickau	338 203	98 325	118 804	121 074	-
12	Dresden, Stadt	785 367	206 160	243 099	157 917	178 191
25	Bautzen	317 869	130 811	142 732	.	.
26	Görlitz	195 386	66 268	80 047	49 071	-
27	Meißen	330 231	93 863	138 497	.	.
28	Sächsische Schweiz-Osterzgebirge	300 147	93 296	97 124	.	.
13	Leipzig, Stadt	648 327	214 651	214 462	.	.
29	Leipzig	417 393	129 092	210 008	.	.
30	Nordsachsen	212 924	92 716	96 626	23 581	-
Sachsen		4 781 735	1 529 255	1 785 834	979 087	487 559

1) Erfasst werden Betriebe von Unternehmen mit im Allgemeinen 10 und mehr tätigen Personen.

[Inhalt](#)
**13. Betriebe und tätige Personen im Ausbaugewerbe am 30. Juni 2021 sowie Entgelte im 2. Quartal 2021 nach Kreisfreien Städten und Landkreisen - Veränderung zur Jährlichen Erhebung im 2. Quartal 2020**

2. Quartal 2021

2. Quartal 2021

Kreis-Nr.	Kreisfreie Stadt Landkreis Land	Betriebe	Tätige Personen	Darunter tätige Personen im Ausbau- gewerbe	Darunter		Entgelte
					Angestellte	Arbeiter	
					Prozent		
11	Chemnitz, Stadt	-	3,6	3,8	4,4	3,7	7,4
21	Erzgebirgskreis	2,5	3,7	3,8	0,5	4,7	6,9
22	Mittelsachsen	2,3	-0,7	-0,9	0,3	-1,2	4,5
23	Vogtlandkreis	-6,5	-3,6	-3,3	-11,5	-0,7	-1,3
24	Zwickau	-	-1,1	-0,8	1,7	-1,6	6,3
12	Dresden, Stadt	1,1	-0,1	-0,2	0,5	-0,5	6,6
25	Bautzen	-4,9	-1,5	-1,7	1,9	-2,8	3,8
26	Görlitz	-	1,8	2,4	-2,2	3,6	8,5
27	Meißen	3,9	6,0	6,4	10,1	5,2	15,2
28	Sächsische Schweiz- Osterzgebirge	1,0	4,2	4,1	4,3	4,1	8,6
13	Leipzig, Stadt	1,0	-1,7	-1,9	-7,3	0,1	1,3
29	Leipzig	0,7	-1,0	-1,0	13,7	-5,1	2,7
30	Nordsachsen	-1,9	-3,2	-3,3	-11,2	-0,7	2,1
	Sachsen	0,2	0,4	0,4	0,3	0,5	5,4

[Inhalt](#)
**14. Geleistete Arbeitsstunden und Umsatz im Ausbaugewerbe im 2. Quartal 2021 sowie Umsatz für das Jahr 2020 nach Kreisfreien Städten und Landkreisen - Veränderung zur Jährlichen Erhebung im 2. Quartal 2020**

2. Quartal 2021

Kreis-Nr.	Kreisfreie Stadt Landkreis Land	Geleistete Arbeits- stunden	Gesamt- umsatz	Darunter ausbaugew. Umsatz	Gesamt- umsatz für das Jahr 2020	Darunter ausbaugew. Umsatz 2020	Gesamtum- satz je tätiger Person 2020
		Prozent					
11	Chemnitz, Stadt	5,4	-4,5	-4,6	4,4	4,3	0,5
21	Erzgebirgskreis	5,0	2,8	2,3	8,7	8,6	4,7
22	Mittelsachsen	-1,1	-1,0	-1,6	9,1	8,9	10,1
23	Vogtlandkreis	-4,8	-1,6	-1,5	2,9	3,3	6,5
24	Zwickau	-1,1	-2,0	-1,9	4,0	4,5	4,8
12	Dresden, Stadt	-2,5	10,8	11,5	6,5	6,6	6,7
25	Bautzen	-1,8	-14,2	-14,7	-3,1	-3,6	-1,4
26	Görlitz	6,2	-5,3	-5,0	12,4	12,9	9,8
27	Meißen	7,7	3,6	3,7	22,4	23,0	15,0
28	Sächsische Schweiz- Osterzgebirge	5,4	14,8	14,7	9,8	9,5	5,4
13	Leipzig, Stadt	1,3	-2,4	-2,4	1,8	1,7	3,7
29	Leipzig	-4,8	9,4	9,7	14,5	14,9	15,6
30	Nordsachsen	1,3	5,7	5,9	-2,0	-2,0	1,4
	<b>Sachsen</b>	<b>0,9</b>	<b>1,8</b>	<b>1,8</b>	<b>6,6</b>	<b>6,7</b>	<b>6,2</b>



[Inhalt](#)

**15. Betriebe, tätige Personen im Betrieb am 30. Juni 2021, Entgelte und Gesamtumsatz im 2. Quartal 2021 sowie Gesamtumsatz im Jahr 2020 bei Bauträgern nach Kreisfreien Städten und Landkreisen**  
 2. Quartal 2021

Kreis-Nr.	Kreisfreie Stadt Landkreis Land	Betriebe	Tätige Personen im Betrieb	Entgelte	Gesamt- umsatz	Gesamt- umsatz im Jahr 2020	Gesamtumsatz je tätiger Person im Jahr 2020
		am 30. Juni 2021		1 000 €			€
11	Chemnitz, Stadt	-	-	-	-	-	-
21	Erzgebirgskreis	1	.	.	.	.	.
22	Mittelsachsen	-	-	-	-	-	-
23	Vogtlandkreis	-	-	-	-	-	-
24	Zwickau	2	.	.	.	.	.
12	Dresden, Stadt	10	131	1 953	28 747	165 564	1 263 847
25	Bautzen	1	.	.	.	.	.
26	Görlitz	-	-	-	-	-	-
27	Meißen	1	.	.	.	.	.
28	Sächsische Schweiz- Osterzgebirge	1	.	.	.	.	.
13	Leipzig, Stadt	7	.	.	.	.	.
29	Leipzig	2	.	.	.	.	.
30	Nordsachsen	-	-	-	-	-	-
	<b>Sachsen</b>	<b>25</b>	<b>400</b>	<b>4 992</b>	<b>55 381</b>	<b>282 998</b>	<b>707 495</b>

[Inhalt](#)**16. Betriebe im Ausbaugewerbe und bei Bauträgern am 30. Juni 2021 nach Wirtschaftszweigen und Beschäftigten-  
größenklassen**

2. Quartal 2021

WZ- Nr.	Wirtschaftszweig	Betriebe	Betriebe mit ... tätigen Personen			
			1 bis 19 <sup>1)</sup>	20 bis 49	50 bis 99	100 und mehr
	<b>Ausbaugewerbe</b>	<b>1 645</b>	<b>1 087</b>	<b>433</b>	<b>102</b>	<b>23</b>
43.2	Bauinstallation	1 042	650	293	79	20
43.21	Elektroinstallation	437	264	125	40	8
43.22	Gas-, Wasser-, Heizungs- sowie Lüftungs- und Klima- anlageninstallation	467	303	130	25	9
43.29	Sonstige Bauinstallation	138	83	38	14	3
43.29.1	Dämmung gegen Kälte, Wärme, Schall und Erschütterung	78	54	16	7	1
43.29.9	Sonstige Bauinstallation, anderweitig nicht genannt	60	29	22	7	2
43.3	Sonstiger Ausbau	603	437	140	23	3
43.31	Anbringen von Stuckaturen, Gipserei und Verputzerei	67	50	15	1	1
43.32	Bautischlerei und Bau- schlosserei	158	106	46	6	-
43.33	Fußboden-, Fliesen- und Plattenlegerei, Tapeziererei	144	115	27	2	-
43.34	Malerei und Glaserei	215	156	47	10	2
43.34.1	Maler- und Lackierergewerbe	212	153	47	10	2
43.34.2	Glasergewerbe	3	3	-	-	-
43.39	Sonstiger Ausbau, anderweitig nicht genannt	19	10	5	4	-
	<b>Bauträger</b>	<b>25</b>	<b>18</b>	<b>7</b>	<b>-</b>	<b>-</b>
41.1	Erschließung von Grundstücken; Bauträger	25	18	7	-	-
41.10.1	Erschließung von unbebauten Grundstücken	3	3	-	-	-
41.10.2	Bauträger für Nichtwohngebäude	-	-	-	-	-
41.10.3	Bauträger für Wohngebäude	22	15	7	-	-

1) Erfasst werden Betriebe von Unternehmen mit im Allgemeinen 10 und mehr tätigen Personen.

[Inhalt](#)**17. Tätige Personen im Ausbaugewerbe und bei Bauträgern am 30. Juni 2021 nach Wirtschaftszweigen**

2. Quartal 2021

WZ-Nr.	Wirtschaftszweig	Tätige Personen		Tätige Personen im Ausbaugewerbe	
		insgesamt	darunter im Ausbau- gewerbe	Angestellte	Arbeiter
	<b>Ausbaugewerbe</b>	<b>37 109</b>	<b>36 741</b>	<b>8 911</b>	<b>27 830</b>
43.2	Bauinstallation	25 553	25 292	6 544	18 748
43.21	Elektroinstallation	11 173	10 995	2 529	8 466
43.22	Gas-, Wasser-, Heizungs- sowie Lüftungs- und Klima- anlageninstallation	10 823	10 794	3 084	7 710
43.29	Sonstige Bauinstallation	3 557	3 503	931	2 572
43.29.1	Dämmung gegen Kälte, Wärme, Schall und Erschütterung	1 719	1 715	391	1 324
43.29.9	Sonstige Bauinstallation, anderweitig nicht genannt	1 838	1 788	540	1 248
43.3	Sonstiger Ausbau	11 556	11 449	2 367	9 082
43.31	Anbringen von Stuckaturen, Gipserei und Verputzerei	1 293	1 288	223	1 065
43.32	Bautischlerei und Bau- schlosserei	3 010	2 975	755	2 220
43.33	Fußboden-, Fliesen- und Plattenlegerei, Tapeziererei	2 412	2 391	499	1 892
43.34	Malerei und Glaserei	4 225	4 211	799	3 412
43.34.1	Maler- und Lackierergewerbe	4 187	4 173	792	3 381
43.34.2	Glasergewerbe	38	38	7	31
43.39	Sonstiger Ausbau, anderweitig nicht genannt	616	584	91	493
	<b>Bauträger</b>	<b>400</b>	<b>209</b>	<b>191</b>	<b>-</b>
41.1	Erschließung von Grundstücken; Bauträger	400	209	191	-
41.10.1	Erschließung von unbebauten Grundstücken	39	39	-	-
41.10.2	Bauträger für Nichtwohngebäude	-	-	-	-
41.10.3	Bauträger für Wohngebäude	361	170	191	-

[Inhalt](#)**18. Tätige Personen im Ausbaugewerbe und bei Bauträgern am 30. Juni 2021 nach Wirtschaftszweigen und Beschäftigten-  
größenklassen**

2. Quartal 2021

WZ- Nr.	Wirtschaftszweig	Tätige Personen im Ausbau- gewerbe	Betriebe mit ... tätigen Personen			
			1 bis 19 <sup>1)</sup>	20 bis 49	50 bis 99	100 und mehr
	<b>Ausbaugewerbe</b>	<b>36 741</b>	<b>13 798</b>	<b>12 717</b>	<b>6 978</b>	<b>3 248</b>
43.2	Bauinstallation	25 292	8 216	8 722	5 437	2 917
43.21	Elektroinstallation	10 995	3 361	3 754	2 825	1 055
43.22	Gas-, Wasser-, Heizungs- sowie Lüftungs- und Klima- anlageninstallation	10 794	3 819	3 861	1 638	1 476
43.29	Sonstige Bauinstallation	3 503	1 036	1 107	974	386
43.29.1	Dämmung gegen Kälte, Wärme, Schall und Erschütterung	1 715	686	445	.	.
43.29.9	Sonstige Bauinstallation, anderweitig nicht genannt	1 788	350	662	.	.
43.3	Sonstiger Ausbau	11 449	5 582	3 995	1 541	331
43.31	Anbringen von Stuckaturen, Gipserei und Verputzerei	1 288	673	.	.	.
43.32	Bautischlerei und Bau- schlosserei	2 975	1 313	1 265	397	-
43.33	Fußboden-, Fliesen- und Plattenlegerei, Tapeziererei	2 391	1 472	.	.	-
43.34	Malerei und Glaserei	4 211	1 998	1 338	.	.
43.34.1	Maler- und Lackierergewerbe	4 173	1 960	1 338	.	.
43.34.2	Glasergewerbe	38	38	-	-	-
43.39	Sonstiger Ausbau, anderweitig nicht genannt	584	126	153	305	-
	<b>Bauträger</b>	-	-	-	-	-
41.1	Erschließung von Grundstücken; Bauträger	-	-	-	-	-
41.10.1	Erschließung von unbebauten Grundstücken	-	-	-	-	-
41.10.2	Bauträger für Nichtwohngebäude	-	-	-	-	-
41.10.3	Bauträger für Wohngebäude	-	-	-	-	-

1) Erfasst werden Betriebe von Unternehmen mit im Allgemeinen 10 und mehr tätigen Personen.

[Inhalt](#)
**19. Angestellte im Ausbaugewerbe und bei Bauträgern am 30. Juni 2021 nach Wirtschaftszweigen und Beschäftigtengrößenklassen**

2. Quartal 2021

WZ-Nr.	Wirtschaftszweig	Angestellte	Betriebe mit ... tätigen Personen			
			1 bis 19 <sup>1)</sup>	20 bis 49	50 bis 99	100 und mehr
	<b>Ausbaugewerbe</b>	<b>8 911</b>	<b>3 255</b>	<b>2 995</b>	<b>1 705</b>	<b>956</b>
43.2	Bauinstallation	6 544	2 091	2 138	1 412	903
43.21	Elektroinstallation	2 529	823	876	626	204
43.22	Gas-, Wasser-, Heizungs- sowie Lüftungs- und Klimaanlageinstallation	3 084	1 039	1 011	497	537
43.29	Sonstige Bauinstallation	931	229	251	289	162
43.29.1	Dämmung gegen Kälte, Wärme, Schall und Erschütterung	391	146	95	.	.
43.29.9	Sonstige Bauinstallation, anderweitig nicht genannt	540	83	156	.	.
43.3	Sonstiger Ausbau	2 367	1 164	857	293	53
43.31	Anbringen von Stuckaturen, Gipserei und Verputzerei	223	123	.	.	.
43.32	Bautischlerei und Bau-schlosserei	755	300	354	101	-
43.33	Fußboden-, Fliesen- und Plattenlegerei, Tapeziererei	499	305	.	.	-
43.34	Malerei und Glaserei	799	411	262	.	.
43.34.1	Maler- und Lackierergewerbe	792	404	262	.	.
43.34.2	Glasergewerbe	7	7	-	-	-
43.39	Sonstiger Ausbau, anderweitig nicht genannt	91	25	25	41	-
	<b>Bauträger</b>	<b>-</b>	<b>-</b>	<b>-</b>	<b>-</b>	<b>-</b>
41.1	Erschließung von Grundstücken; Bauträger	-	-	-	-	-
41.10.1	Erschließung von unbebauten Grundstücken	-	-	-	-	-
41.10.2	Bauträger für Nichtwohngebäude	-	-	-	-	-
41.10.3	Bauträger für Wohngebäude	-	-	-	-	-

1) Erfasst werden Betriebe von Unternehmen mit im Allgemeinen 10 und mehr tätigen Personen.

[Inhalt](#)**20. Arbeiter im Ausbaugewerbe und bei Bauträgern am 30. Juni 2021 nach Wirtschaftszweigen und Beschäftigten-  
größenklassen**

2. Quartal 2021

WZ- Nr.	Wirtschaftszweig	Arbeiter	Betriebe mit ... tätigen Personen			
			1 bis 19 <sup>1)</sup>	20 bis 49	50 bis 99	100 und mehr
	<b>Ausbaugewerbe</b>	<b>27 830</b>	<b>10 543</b>	<b>9 722</b>	<b>5 273</b>	<b>2 292</b>
43.2	Bauinstallation	18 748	6 125	6 584	4 025	2 014
43.21	Elektroinstallation	8 466	2 538	2 878	2 199	851
43.22	Gas-, Wasser-, Heizungs- sowie Lüftungs- und Klima- anlageninstallation	7 710	2 780	2 850	1 141	939
43.29	Sonstige Bauinstallation	2 572	807	856	685	224
43.29.1	Dämmung gegen Kälte, Wärme, Schall und Erschütterung	1 324	540	350	.	.
43.29.9	Sonstige Bauinstallation, anderweitig nicht genannt	1 248	267	506	.	.
43.3	Sonstiger Ausbau	9 082	4 418	3 138	1 248	278
43.31	Anbringen von Stuckaturen, Gipserei und Verputzerei	1 065	550	.	.	.
43.32	Bautischlerei und Bau- schlosserei	2 220	1 013	911	296	-
43.33	Fußboden-, Fliesen- und Plattenlegerei, Tapeziererei	1 892	1 167	.	.	-
43.34	Malerei und Glaserei	3 412	1 587	1 076	.	.
43.34.1	Maler- und Lackierergewerbe	3 381	1 556	1 076	.	.
43.34.2	Glasergewerbe	31	31	-	-	-
43.39	Sonstiger Ausbau, anderweitig nicht genannt	493	101	128	264	-
	<b>Bauträger</b>	<b>-</b>	<b>-</b>	<b>-</b>	<b>-</b>	<b>-</b>
41.1	Erschließung von Grundstücken; Bauträger	-	-	-	-	-
41.10.1	Erschließung von unbebauten Grundstücken	-	-	-	-	-
41.10.2	Bauträger für Nichtwohngebäude	-	-	-	-	-
41.10.3	Bauträger für Wohngebäude	-	-	-	-	-

1) Erfasst werden Betriebe von Unternehmen mit im Allgemeinen 10 und mehr tätigen Personen.

[Inhalt](#)**21. Entgelte im Ausbaugewerbe und bei Bauträgern im 2. Quartal 2021 nach Wirtschaftszweigen und Beschäftigten-  
größenklassen**

2. Quartal 2021

WZ- Nr.	Wirtschaftszweig	Entgelte	Betriebe mit ... tätigen Personen			
			1 bis 19 <sup>1)</sup>	20 bis 49	50 bis 99	100 und mehr
			1 000 €			
	<b>Ausbaugewerbe</b>	<b>295 329</b>	<b>95 731</b>	<b>105 961</b>	<b>61 775</b>	<b>31 862</b>
43.2	Bauinstallation	213 373	58 044	75 649	50 174	29 506
43.21	Elektroinstallation	88 024	23 799	30 306	24 292	9 627
43.22	Gas-, Wasser-, Heizungs- sowie Lüftungs- und Klima- anlageninstallation	91 294	26 616	34 118	15 350	15 210
43.29	Sonstige Bauinstallation	34 055	7 629	11 226	10 532	4 669
43.29.1	Dämmung gegen Kälte, Wärme, Schall und Erschütterung	13 719	4 768	3 686	.	.
43.29.9	Sonstige Bauinstallation, anderweitig nicht genannt	20 336	2 861	7 540	.	.
43.3	Sonstiger Ausbau	81 956	37 688	30 312	11 601	2 356
43.31	Anbringen von Stuckaturen, Gipserei und Verputzerei	9 036	4 447	.	.	.
43.32	Bautischlerei und Bau- schlosserei	21 359	8 858	9 696	2 805	-
43.33	Fußboden-, Fliesen- und Plattenlegerei, Tapeziererei	17 727	10 259	.	.	-
43.34	Malerei und Glaserei	29 240	13 245	9 635	.	.
43.34.1	Maler- und Lackierergewerbe	28 982	12 987	9 635	.	.
43.34.2	Glasergewerbe	258	258	-	-	-
43.39	Sonstiger Ausbau, anderweitig nicht genannt	4 594	880	1 363	2 351	-
	<b>Bauträger</b>	<b>4 992</b>	<b>2 481</b>	<b>2 511</b>	<b>-</b>	<b>-</b>
41.1	Erschließung von Grundstücken; Bauträger	4 992	2 481	2 511	-	-
41.10.1	Erschließung von unbebauten Grundstücken	400	400	-	-	-
41.10.2	Bauträger für Nichtwohngebäude	-	-	-	-	-
41.10.3	Bauträger für Wohngebäude	4 592	2 080	2 511	-	-

1) Erfasst werden Betriebe von Unternehmen mit im Allgemeinen 10 und mehr tätigen Personen.

[Inhalt](#)
**22. Geleistete Arbeitsstunden im Ausbaugewerbe und bei Bauträgern im 2. Quartal 2021 nach Wirtschaftszweigen und Beschäftigtengrößenklassen**

2. Quartal 2021

WZ-Nr.	Wirtschaftszweig	Geleistete Arbeits- stunden	Betriebe mit ... tätigen Personen			
			1 bis 19 <sup>1)</sup>	20 bis 49	50 bis 99	100 und mehr
		1000 h				
	<b>Ausbaugewerbe</b>	<b>11 480</b>	<b>4 496</b>	<b>3 928</b>	<b>2 094</b>	<b>963</b>
43.2	Bauinstallation	7 713	2 630	2 642	1 600	841
43.21	Elektroinstallation	3 454	1 089	1 165	849	351
43.22	Gas-, Wasser-, Heizungs- sowie Lüftungs- und Klima- anlageninstallation	3 177	1 200	1 139	445	393
43.29	Sonstige Bauinstallation	1 082	341	338	306	97
43.29.1	Dämmung gegen Kälte, Wärme, Schall und Erschütterung	539	223	135	.	.
43.29.9	Sonstige Bauinstallation, anderweitig nicht genannt	543	118	203	.	.
43.3	Sonstiger Ausbau	3 768	1 866	1 286	494	122
43.31	Anbringen von Stuckaturen, Gipserei und Verputzerei	425	226	.	.	.
43.32	Bautischlerei und Bau- schlosserei	987	438	423	126	-
43.33	Fußboden-, Fliesen- und Plattenlegerei, Tapeziererei	784	494	.	.	-
43.34	Malerei und Glaserei	1 386	668	421	.	.
43.34.1	Maler- und Lackierergewerbe	1 372	654	421	.	.
43.34.2	Glasergewerbe	14	14	-	-	-
43.39	Sonstiger Ausbau, anderweitig nicht genannt	187	40	53	94	-
	<b>Bauträger</b>	-	-	-	-	-
41.1	Erschließung von Grundstücken; Bauträger	-	-	-	-	-
41.10.1	Erschließung von unbebauten Grundstücken		-	-	-	-
41.10.2	Bauträger für Nichtwohngebäude	-	-	-	-	-
41.10.3	Bauträger für Wohngebäude	-	-	-	-	-

1) Erfasst werden Betriebe von Unternehmen mit im Allgemeinen 10 und mehr tätigen Personen.



[Inhalt](#)**23. Umsatz im Ausbaugewerbe und bei Bauträgern im 2. Quartal 2021 und im Jahr 2020 nach Wirtschaftszweigen**

## 2. Quartal 2021

WZ-Nr.	Wirtschaftszweig	Gesamtumsatz	Darunter ausbaugewerblich. Umsatz	Ausgewerblich. Umsatz je tätiger Person	Gesamtumsatz	Darunter ausbaugewerblich. Umsatz	Ausgewerblich. Umsatz je tätiger Person
		2. Quartal 2021			2020		
		1 000 €		€	1 000 €		€
	<b>Ausbaugewerbe</b>	<b>1 136 392</b>	<b>1 121 523</b>	<b>30 525</b>	<b>4 839 612</b>	<b>4 781 735</b>	<b>130 147</b>
43.2	Bauinstallation	853 555	843 089	33 334	3 605 942	3 565 398	140 969
43.21	Elektroinstallation	338 441	331 345	30 136	1 428 319	1 400 068	127 337
43.22	Gas-, Wasser-, Heizungs- sowie Lüftungs- und Klimaanlageinstallation	386 505	384 010	35 576	1 628 717	1 619 731	150 058
43.29	Sonstige Bauinstallation	128 609	127 734	36 464	548 907	545 599	155 752
43.29.1	Dämmung gegen Kälte, Wärme, Schall und Erschütterung	51 604	51 399	29 970	237 389	236 525	137 915
43.29.9	Sonstige Bauinstallation, anderweitig nicht genannt	77 005	76 335	42 693	311 517	309 074	172 860
43.3	Sonstiger Ausbau	282 837	278 435	24 320	1 233 670	1 216 337	106 240
43.31	Anbringen von Stuckaturen, Gipserei und Verputzerei	28 839	28 763	22 332	124 666	124 442	96 616
43.32	Bautischlerei und Bau-schlosserei	81 447	79 159	26 608	350 293	340 988	114 618
43.33	Fußboden-, Fliesen- und Plattenlegerei, Tapeziererei	71 525	70 676	29 559	289 993	286 883	119 985
43.34	Malerei und Glaserei	84 506	83 966	19 940	406 939	404 622	96 087
43.34.1	Maler- und Lackierergewerbe	83 351	82 812	19 845	400 853	398 536	95 503
43.34.2	Glasergewerbe	1 154	1 154	30 368	6 086	6 086	160 158
43.39	Sonstiger Ausbau, anderweitig nicht genannt	16 520	15 871	27 176	61 778	59 402	101 716
	<b>Bauträger</b>	<b>55 381</b>	<b>-</b>	<b>x</b>	<b>282 998</b>	<b>-</b>	<b>x</b>
41.1	Erschließung von Grundstücken; Bauträger	55 381	-	x	282 998	-	x
41.10.1	Erschließung von unbebauten Grundstücken	.	-	x	.	-	x
41.10.2	Bauträger für Nichtwohngebäude	-	-	x	-	-	x
41.10.3	Bauträger für Wohngebäude	.	-	x	.	-	x

[Inhalt](#)
**24. Ausbaugewerblicher Umsatz im Ausbaugewerbe und bei Bauträgern im 2. Quartal 2021 nach Wirtschaftszweigen und Beschäftigtengrößenklassen**

2. Quartal 2021

WZ-Nr.	Wirtschaftszweig	Ausbaugewerblicher Umsatz	Betriebe mit ... tätigen Personen			
			1 bis 19 <sup>1)</sup>	20 bis 49	50 bis 99	100 und mehr
		1 000 €				
	Ausbaugewerbe	1 121 523	363 070	398 160	247 375	112 919
43.2	Bauinstallation	843 089	231 961	295 051	209 146	106 930
43.21	Elektroinstallation	331 345	88 790	110 330	96 114	36 111
43.22	Gas-, Wasser-, Heizungs- sowie Lüftungs- und Klimaanlageinstallation	384 010	110 908	139 331	78 749	55 022
43.29	Sonstige Bauinstallation	127 734	32 263	45 390	34 284	15 797
43.29.1	Dämmung gegen Kälte, Wärme, Schall und Erschütterung	51 399	20 305	16 506	.	.
43.29.9	Sonstige Bauinstallation, anderweitig nicht genannt	76 335	11 958	28 884	.	.
43.3	Sonstiger Ausbau	278 435	131 109	103 109	38 228	5 988
43.31	Anbringen von Stuckaturen, Gipserei und Verputzerei	28 763	13 297	.	.	.
43.32	Bautischlerei und Bautischlosserei	79 159	32 215	35 909	11 035	-
43.33	Fußboden-, Fliesen- und Plattenlegerei, Tapeziererei	70 676	41 819	.	.	-
43.34	Malerei und Glaserei	83 966	39 111	27 929	.	.
43.34.1	Maler- und Lackierergewerbe	82 812	37 957	27 929	.	.
43.34.2	Glasergewerbe	1 154	1 154	-	-	-
43.39	Sonstiger Ausbau, anderweitig nicht genannt	15 871	4 667	4 501	6 703	-
	Bauträger	-	-	-	-	-
41.1	Erschließung von Grundstücken; Bauträger	-	-	-	-	-
41.10.1	Erschließung von unbebauten Grundstücken	-	-	-	-	-
41.10.2	Bauträger für Nichtwohngebäude	-	-	-	-	-
41.10.3	Bauträger für Wohngebäude	-	-	-	-	-

1) Erfasst werden Betriebe von Unternehmen mit im Allgemeinen 10 und mehr tätigen Personen.

[Inhalt](#)
**25. Ausbaugewerblicher Umsatz im Ausbaugewerbe und bei Bauträgern im Jahr 2020 nach Wirtschaftszweigen und Beschäftigtengrößenklassen**

2. Quartal 2021

WZ-Nr.	Wirtschaftszweig	Ausbaugewerblicher Umsatz	Betriebe mit ... tätigen Personen			
			1 bis 19 <sup>1)</sup>	20 bis 49	50 bis 99	100 und mehr
		1 000 €				
	Ausbaugewerbe	4 781 735	1 529 255	1 785 834	979 087	487 559
43.2	Bauinstallation	3 565 398	980 612	1 336 403	798 519	449 864
43.21	Elektroinstallation	1 400 068	380 978	525 479	364 305	129 306
43.22	Gas-, Wasser-, Heizungs- sowie Lüftungs- und Klimaanlageinstallation	1 619 731	462 880	611 778	293 333	251 740
43.29	Sonstige Bauinstallation	545 599	136 755	199 145	140 881	68 818
43.29.1	Dämmung gegen Kälte, Wärme, Schall und Erschütterung	236 525	93 468	77 517	.	.
43.29.9	Sonstige Bauinstallation, anderweitig nicht genannt	309 074	43 287	121 627	.	.
43.3	Sonstiger Ausbau	1 216 337	548 643	449 431	180 568	37 695
43.31	Anbringen von Stuckaturen, Gipserei und Verputzerei	124 442	57 388	.	.	.
43.32	Bautischlerei und Bauschlosserei	340 988	142 995	149 290	48 702	-
43.33	Fußboden-, Fliesen- und Plattenlegerei, Tapeziererei	286 883	164 601	.	.	-
43.34	Malerei und Glaserei	404 622	171 507	135 359	.	.
43.34.1	Maler- und Lackierergewerbe	398 536	165 421	135 359	.	.
43.34.2	Glasergewerbe	6 086	6 086	-	-	-
43.39	Sonstiger Ausbau, anderweitig nicht genannt	59 402	12 152	17 698	29 552	-
	Bauträger	-	-	-	-	-
41.1	Erschließung von Grundstücken; Bauträger	-	-	-	-	-
41.10.1	Erschließung von unbebauten Grundstücken	-	-	-	-	-
41.10.2	Bauträger für Nichtwohngebäude	-	-	-	-	-
41.10.3	Bauträger für Wohngebäude	-	-	-	-	-

1) Erfasst werden Betriebe von Unternehmen mit im Allgemeinen 10 und mehr tätigen Personen.

[Inhalt](#)**26. Betriebe und tätige Personen im Ausbaugewerbe und bei Bauträgern am 30. Juni 2021 und Entgelte im****2. Quartal 2021 nach Wirtschaftszweigen - Veränderung zur Jährlichen Erhebung im 2. Quartal 2020**

2. Quartal 2021

WZ-Nr.	Wirtschaftszweig	Betriebe	Tätige Personen	Darunter tätige Personen im Ausbau- gewerbe	Darunter		Entgelte
					Angestellte	Arbeiter	
		Prozent					
	Ausbaugewerbe	0,2	0,4	0,4	0,3	0,5	5,4
43.2	Bauinstallation	0,5	0,9	0,9	0,7	0,9	5,5
43.21	Elektroinstallation	-0,7	-0,3	-0,2	-1,3	0,1	3,5
43.22	Gas-, Wasser-, Heizungs- sowie Lüftungs- und Klima- anlageninstallation	1,5	2,1	2,0	1,9	2,1	8,2
43.29	Sonstige Bauinstallation	0,7	1,1	0,7	2,5	0,1	3,8
43.29.1	Dämmung gegen Kälte, Wärme, Schall und Erschütterung	9,9	9,0	8,8	9,8	8,4	12,5
43.29.9	Sonstige Bauinstallation, anderweitig nicht genannt	-9,1	-5,4	-5,9	-2,2	-7,4	-1,4
43.3	Sonstiger Ausbau	-0,3	-0,7	-0,6	-0,8	-0,5	4,9
43.31	Anbringen von Stuckaturen, Gipserei und Verputzerei	6,3	-1,1	-1,5	-8,6	0,2	-4,3
43.32	Bautischlerei und Bau- schlosserei	-3,7	-2,9	-3,1	0,5	-4,3	4,4
43.33	Fußboden-, Fliesen- und Plattenlegerei, Tapeziererei	5,1	4,6	4,9	0,6	6,1	12,3
43.34	Malerei und Glaserei	-2,3	-1,4	-1,2	1,4	-1,7	4,1
43.34.1	Maler- und Lackierergewerbe	-1,9	-1,2	-0,9	1,5	-1,5	4,4
43.34.2	Glasergewerbe	-25,0	-19,1	-19,1	-12,5	-20,5	-14,6
43.39	Sonstiger Ausbau, anderweitig nicht genannt	-9,5	-2,5	-2,2	-15,7	0,8	5,7
	Bauträger	-10,7	-9,1	x	x	x	2,3
41.1	Erschließung von Grundstücken; Bauträger	-10,7	-9,1	x	x	x	2,3
41.10.1	Erschließung von unbebauten Grundstücken	50,0	.	x	x	x	.
41.10.2	Bauträger für Nichtwohngebäude	-	-	-	-	-	-
41.10.3	Bauträger für Wohngebäude	-15,4	.	x	x	x	.

[Inhalt](#)
**27. Geleistete Arbeitsstunden und Umsatz im Ausbaugewerbe und bei Bauträgern im 2. Quartal 2021 und Umsatz für das Jahr 2020 nach Wirtschaftszweigen - Veränderung zur Jährlichen Erhebung im 2. Quartal 2020**

2. Quartal 2021

WZ-Nr.	Wirtschaftszweig	Geleistete Arbeitsstunden	Gesamtumsatz	Darunter ausbaugew. Umsatz	Gesamtumsatz für das Jahr 2020	Darunter ausbaugew. Umsatz 2020	Gesamtumsatz je tätiger Person 2020
		Prozent					
	<b>Ausbaugewerbe</b>	<b>0,9</b>	<b>1,8</b>	<b>1,8</b>	<b>6,6</b>	<b>6,7</b>	<b>6,2</b>
43.2	Bauinstallation	0,8	2,4	2,3	6,4	6,5	5,5
43.21	Elektroinstallation	0,4	-0,3	-0,4	4,1	4,0	4,3
43.22	Gas-, Wasser-, Heizungs- sowie Lüftungs- und Klimaanlageinstallation	0,9	5,1	5,0	8,7	8,8	6,5
43.29	Sonstige Bauinstallation	2,0	1,6	1,6	5,9	6,0	5,1
43.29.1	Dämmung gegen Kälte, Wärme, Schall und Erschütterung	10,5	-2,4	-2,3	3,2	3,2	-5,1
43.29.9	Sonstige Bauinstallation, anderweitig nicht genannt	-5,2	4,4	4,4	8,1	8,2	14,8
43.3	Sonstiger Ausbau	1,0	-0,1	0,1	7,2	7,3	7,8
43.31	Anbringen von Stuckaturen, Gipserei und Verputzerei	-2,1	-7,0	-7,0	0,3	0,3	1,8
43.32	Bautischlerei und Bau-schlosserei	0,1	7,3	7,3	8,8	8,5	12,3
43.33	Fußboden-, Fliesen- und Plattenlegerei, Tapeziererei	8,0	12,3	12,8	9,8	9,9	4,7
43.34	Malerei und Glaserei	-0,6	-9,9	-9,8	10,6	10,9	11,9
43.34.1	Maler- und Lackierergewerbe	-0,4	-9,5	-9,4	10,3	10,6	11,4
43.34.2	Glasergewerbe	-17,6	-32,2	-32,2	35,0	35,0	67,0
43.39	Sonstiger Ausbau, anderweitig nicht genannt	-1,1	-11,9	-10,3	-15,0	-14,0	-13,1
	<b>Bauträger</b>	<b>x</b>	<b>-50,5</b>	<b>x</b>	<b>-19,7</b>	<b>x</b>	<b>x</b>
41.1	Erschließung von Grundstücken; Bauträger	x	-50,5	x	-19,7	x	x
41.10.1	Erschließung von unbebauten Grundstücken	x	.	x	.	x	x
41.10.2	Bauträger für Nichtwohngebäude	-	-	-	-	-	-
41.10.3	Bauträger für Wohngebäude	x	.	x	.	x	x

[Inhalt](#)

**28. Betriebe, tätige Personen am 30. Juni 2021 und Entgelte, geleistete Arbeitsstunden und Umsatz im 2. Quartal 2021 sowie Umsatz für das Jahr 2020 in Handwerksbetrieben im Ausbaugewerbe nach Kreisfreien Städten und Landkreisen**  
 2. Quartal 2021

Kreis-Nr.	Kreisfreie Stadt Landkreis Land	Betriebe	Tätige Personen	Entgelte	Geleistete Arbeits- stunden	Gesamt- umsatz	Darunter ausbaugew. Umsatz	Gesamtum- satz für das Jahr 2020
				1 000 €	1 000			
11	Chemnitz, Stadt	80	2 281	17 849	686	73 383	73 032	320 401
21	Erzgebirgskreis	141	2 711	19 057	854	69 749	68 332	312 651
22	Mittelsachsen	112	2 498	19 607	790	77 313	75 364	329 978
23	Vogtlandkreis	66	1 438	10 133	441	36 877	36 053	153 158
24	Zwickau	94	2 167	16 810	672	68 209	67 681	277 477
12	Dresden, Stadt	163	4 130	36 290	1 201	130 004	127 824	582 780
25	Bautzen	129	2 457	18 301	787	68 615	67 571	298 765
26	Görlitz	79	1 624	12 165	533	40 894	40 226	188 867
27	Meißen	98	2 222	16 938	708	60 811	60 444	286 747
28	Sächsische Schweiz- Osterzgebirge	96	2 242	18 401	716	72 280	71 866	280 971
13	Leipzig, Stadt	178	3 865	30 547	1 241	118 662	117 745	506 162
29	Leipzig	117	2 625	20 885	857	86 771	84 663	355 101
30	Nordsachsen	88	1 725	12 827	562	48 052	46 974	199 382
	<b>Sachsen</b>	<b>1 441</b>	<b>31 985</b>	<b>249 808</b>	<b>10 049</b>	<b>951 620</b>	<b>937 774</b>	<b>4 092 442</b>

[Inhalt](#)

**29. Betriebe, tätige Personen am 30. Juni 2021 und Entgelte, geleistete Arbeitsstunden und Umsatz im 2. Quartal 2021 sowie Umsatz für das Jahr 2020 in Handwerksbetrieben im Ausbaugewerbe nach Kreisfreien Städten und Landkreisen - Veränderung zur Jährlichen Erhebung im 2. Quartal 2020**

2. Quartal 2021

Kreis-Nr.	Kreisfreie Stadt Landkreis Land	Betriebe	Tätige Personen	Entgelte	Geleistete Arbeits- stunden	Gesamt- umsatz	Darunter ausbaugew. Umsatz	Gesamtum- satz für das Jahr 2020
11	Chemnitz, Stadt	9,6	8,1	9,6	7,7	-3,6	-3,6	11,0
21	Erzgebirgskreis	11,0	11,2	15,1	13,4	8,3	7,7	19,9
22	Mittelsachsen	15,5	8,0	14,3	9,3	7,5	6,8	17,6
23	Vogtlandkreis	4,8	6,1	5,7	4,5	7,7	7,2	11,7
24	Zwickau	2,2	2,0	9,1	2,1	9,7	9,8	6,6
12	Dresden, Stadt	17,3	9,1	15,1	5,9	6,6	7,3	12,9
25	Bautzen	4,0	3,8	9,3	3,8	-6,2	-6,8	6,5
26	Görlitz	12,9	11,4	18,5	17,1	3,7	3,9	24,5
27	Meißen	8,9	8,3	15,6	10,6	6,4	7,0	25,4
28	Sächsische Schweiz- Osterzgebirge	9,1	8,1	11,7	9,6	14,3	14,0	13,2
13	Leipzig, Stadt	10,6	4,6	6,0	6,0	3,9	3,6	8,4
29	Leipzig	11,4	4,5	7,1	0,1	16,8	17,2	17,9
30	Nordsachsen	11,4	11,9	20,9	16,8	18,7	19,0	22,3
	Sachsen	10,2	7,2	11,7	7,6	6,6	6,5	14,2

[Inhalt](#)

**30. Betriebe, tätige Personen am 30. Juni 2021 und Entgelte, geleistete Arbeitsstunden und Umsatz im 2. Quartal 2021 sowie Umsatz für das Jahr 2020 in Handwerksbetrieben im Ausbaugewerbe und bei Bauträgern nach Wirtschaftszweigen**  
**2. Quartal 2021**

WZ-Nr.	Wirtschaftszweig	Betriebe	Tätige Personen	Entgelte	Geleistete Arbeitsstunden	Gesamtumsatz	Darunter ausbaugew. Umsatz	Gesamtumsatz für das Jahr 2020
				1 000 €	1 000	1 000 €		
	<b>Ausbaugewerbe</b>	<b>1 441</b>	<b>31 985</b>	<b>249 808</b>	<b>10 049</b>	<b>951 620</b>	<b>937 774</b>	<b>4 092 442</b>
43.2	Bauinstallation	936	22 365	181 464	6 896	719 638	709 744	3 060 265
43.21	Elektroinstallation	413	10 436	82 861	3 298	310 378	303 524	1 314 670
43.22	Gas-, Wasser-, Heizungs- sowie Lüftungs- und Klimaanlageinstallation	449	10 090	82 704	3 020	352 338	349 944	1 501 117
43.29	Sonstige Bauinstallation	74	1 839	15 899	578	56 923	56 277	244 477
43.29.1	Dämmung gegen Kälte, Wärme, Schall und Erschütterung	43	954	7 554	290	29 527	29 428	131 225
43.29.9	Sonstige Bauinstallation, anderweitig nicht genannt	31	885	8 345	289	27 396	26 848	113 253
43.3	Sonstiger Ausbau	505	9 620	68 344	3 153	231 982	228 030	1 032 177
43.31	Anbringen von Stuckaturen, Gipserei und Verputzerei	53	1 083	7 646	357	23 166	23 094	101 284
43.32	Bautischlerei und Bau-schlosserei	101	1 921	14 032	641	53 230	51 230	237 040
43.33	Fußboden-, Fliesen- und Plattenlegerei, Tapeziererei	126	2 066	15 054	668	60 282	59 580	247 934
43.34	Malerei und Glaserei	211	4 129	28 483	1 359	81 592	81 052	393 060
43.34.1	Maler- und Lackierergewerbe	209	.	.	.	.	.	.
43.34.2	Glasergewerbe	2	.	.	.	.	.	.
43.39	Sonstiger Ausbau, anderweitig nicht genannt	14	421	3 129	128	13 713	13 075	52 860
	<b>Bauträger</b>	<b>1</b>	<b>.</b>	<b>.</b>	<b>-</b>	<b>.</b>	<b>-</b>	<b>-</b>
41.1	Erschließung von Grundstücken; Bauträger	1	.	.	-	.	-	-
41.10.1	Erschließung von unbebauten Grundstücken	-	-	-	-	-	-	-
41.10.2	Bauträger für Nichtwohngebäude	-	-	-	-	-	-	-
41.10.3	Bauträger für Wohngebäude	1	.	.	-	.	-	-

1) Erfasst werden Betriebe von Unternehmen mit im Allgemeinen 10 und mehr tätigen Personen.



[Inhalt](#)

**31. Betriebe, tätige Personen am 30. Juni 2021 und Entgelte, geleistete Arbeitsstunden und Umsatz im 2. Quartal 2021 sowie Umsatz für das Jahr 2020 in Handwerksbetrieben im Ausbaugewerbe und bei Bauträgern nach Wirtschaftszweigen - Veränderung zur Jährlichen Erhebung im 2. Quartal 2020**

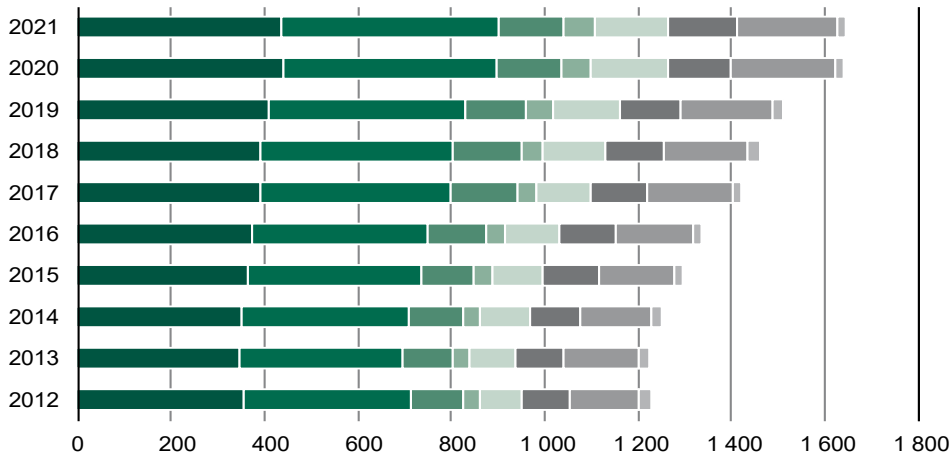
2. Quartal 2021

WZ-Nr.	Wirtschaftszweig	Betriebe	Tätige Personen	Entgelte	Geleistete Arbeitsstunden	Gesamtumsatz	Darunter ausbaugew. Umsatz	Gesamtumsatz für das Jahr 2020
		Prozent						
	<b>Ausbaugewerbe</b>	<b>10,2</b>	<b>7,2</b>	<b>11,7</b>	<b>7,6</b>	<b>6,6</b>	<b>6,5</b>	<b>14,2</b>
43.2	Bauinstallation	2,3	2,3	7,0	2,1	2,6	2,5	8,1
43.21	Elektroinstallation	0,0	0,1	3,9	0,9	0,8	0,7	6,0
43.22	Gas-, Wasser-, Heizungs- sowie Lüftungs- und Klimaanlageinstallation	2,0	2,7	9,2	1,7	2,4	2,2	8,9
43.29	Sonstige Bauinstallation	19,4	14,2	12,4	12,9	15,5	15,9	14,6
43.29.1	Dämmung gegen Kälte, Wärme, Schall und Erschütterung	26,5	20,0	19,9	16,9	7,7	7,9	6,1
43.29.9	Sonstige Bauinstallation, anderweitig nicht genannt	10,7	8,5	6,4	9,5	25,3	26,1	26,3
43.3	Sonstiger Ausbau	28,5	20,8	26,6	21,8	21,2	21,2	37,1
43.31	Anbringen von Stuckaturen, Gipserei und Verputzerei	12,8	4,5	-0,2	2,0	-10,6	-10,8	5,2
43.32	Bautischlerei und Bau-schlosserei	9,8	4,6	11,4	6,8	6,5	6,1	19,5
43.33	Fußboden-, Fliesen- und Plattenlegerei, Tapeziererei	334,5	282,6	315,2	328,2	363,7	363,2	344,9
43.34	Malerei und Glaserei	0,5	0,8	5,8	1,6	-8,2	-8,2	12,4
43.34.1	Maler- und Lackierergewerbe	1,5	.	.	.	.	.	.
43.34.2	Glasergerbe	-50,0	.	.	.	.	.	.
43.39	Sonstiger Ausbau, anderweitig nicht genannt	-6,7	-7,5	-1,5	-12,3	0,8	2,2	-0,1
	<b>Bauträger</b>	<b>-</b>	<b>x</b>	<b>.</b>	<b>x</b>	<b>.</b>	<b>x</b>	<b>x</b>
41.1	Erschließung von Grundstücken; Bauträger	-	x	.	x	.	x	x
41.10.1	Erschließung von unbebauten Grundstücken	x	x	x	x	x	x	x
41.10.2	Bauträger für Nichtwohngebäude	x	x	x	x	x	x	x
41.10.3	Bauträger für Wohngebäude	-	x	.	x	.	x	x

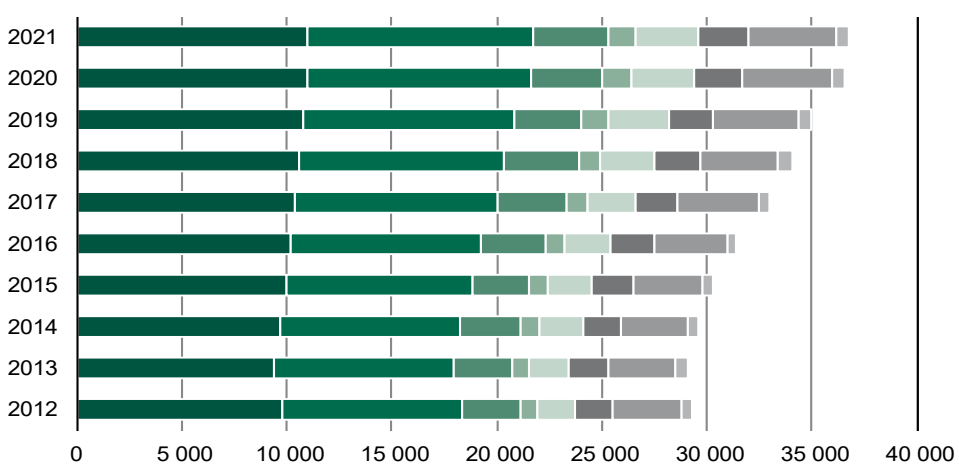
[Inhalt](#)

**Abb. 1 Betriebe, tätige Personen im Juni sowie ausbaugewerblicher Umsatz für das 2. Quartal im Ausbaugewerbe 2012 bis 2021 nach Wirtschaftszweigen**

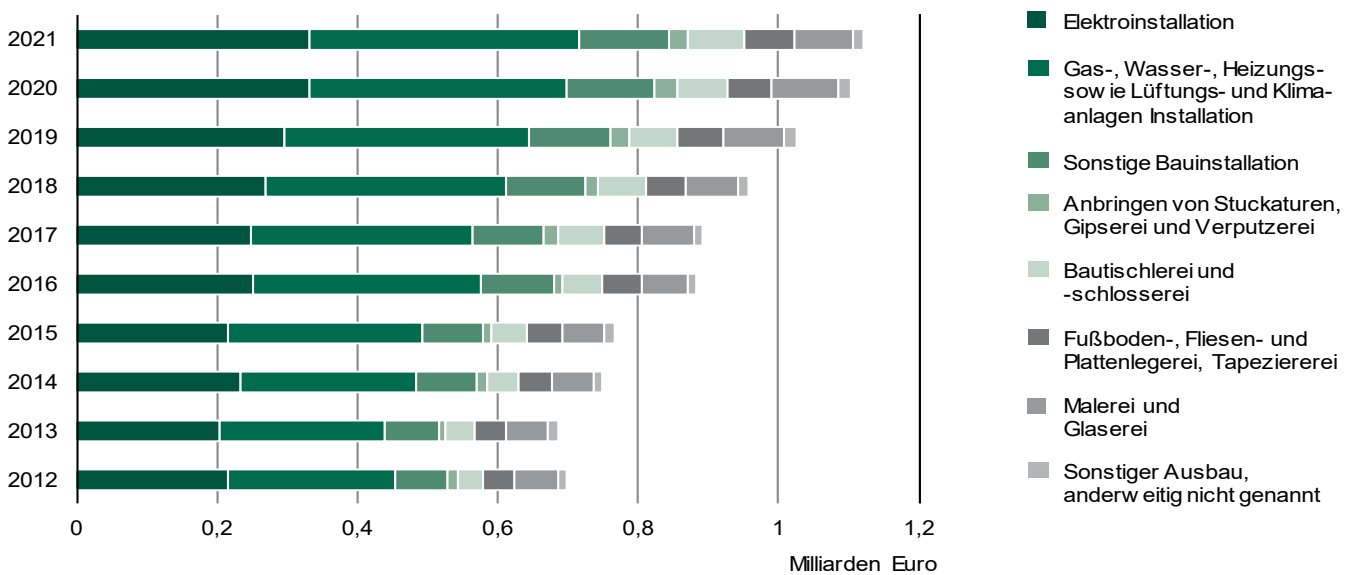
### Betriebe



### Tätige Personen



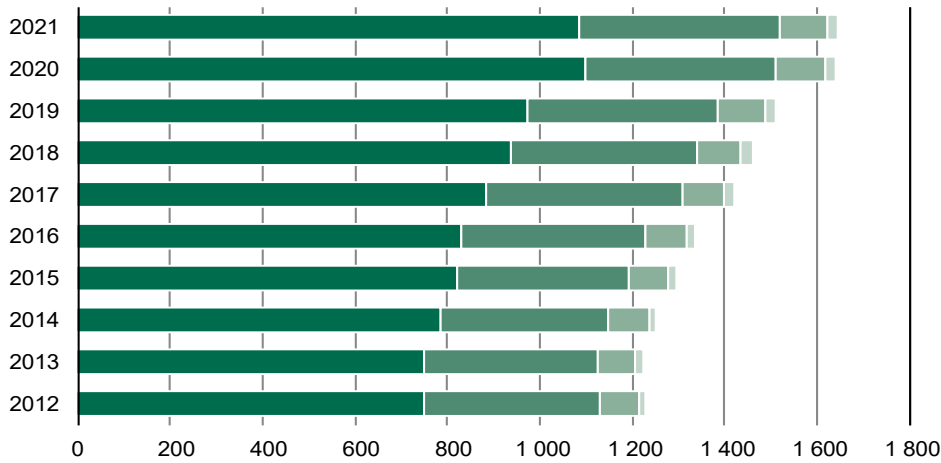
### Ausbaugewerblicher Umsatz



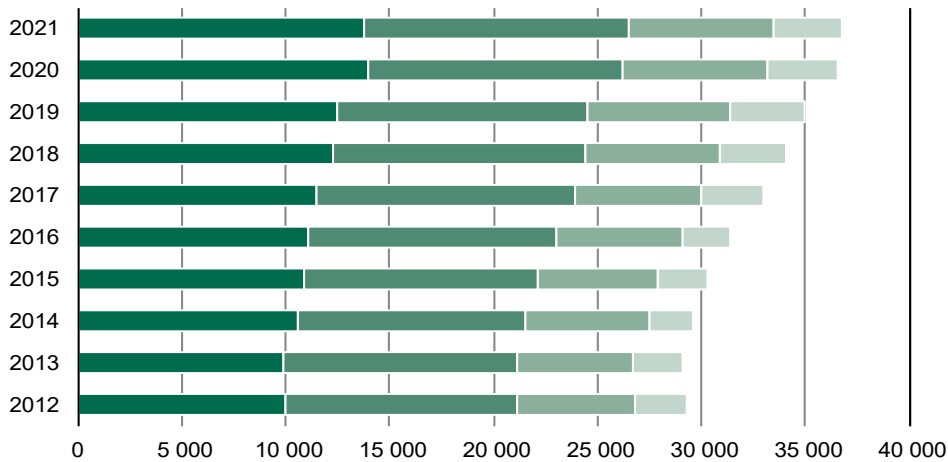
[Inhalt](#)

**Abb. 2 Betriebe, tätige Personen im Juni sowie ausbaugewerblicher Umsatz für das 2. Quartal im Ausbaugewerbe 2011 bis 2020 nach Beschäftigtengrößenklassen**

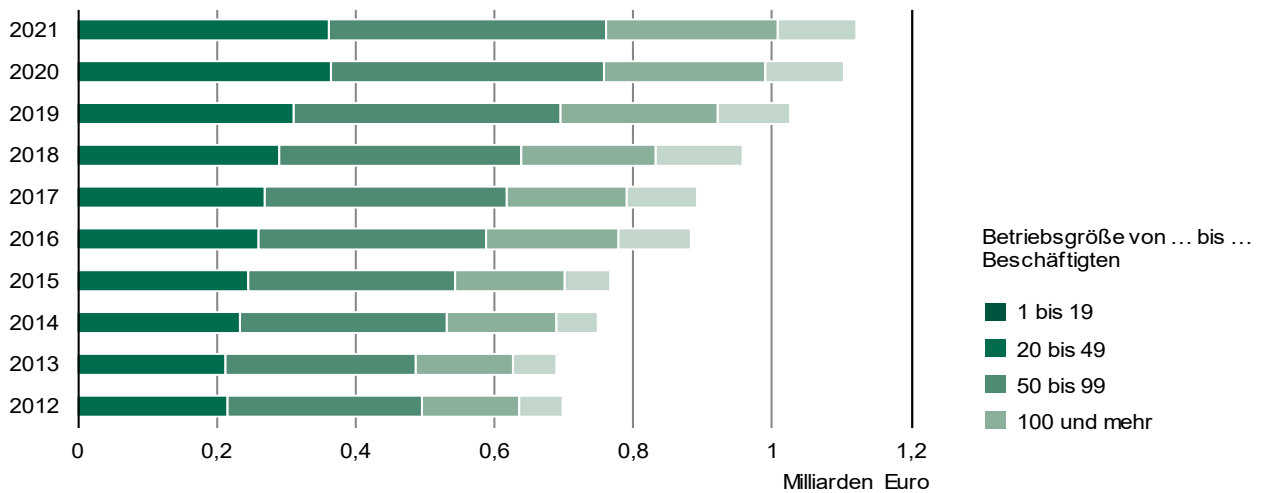
### Betriebe

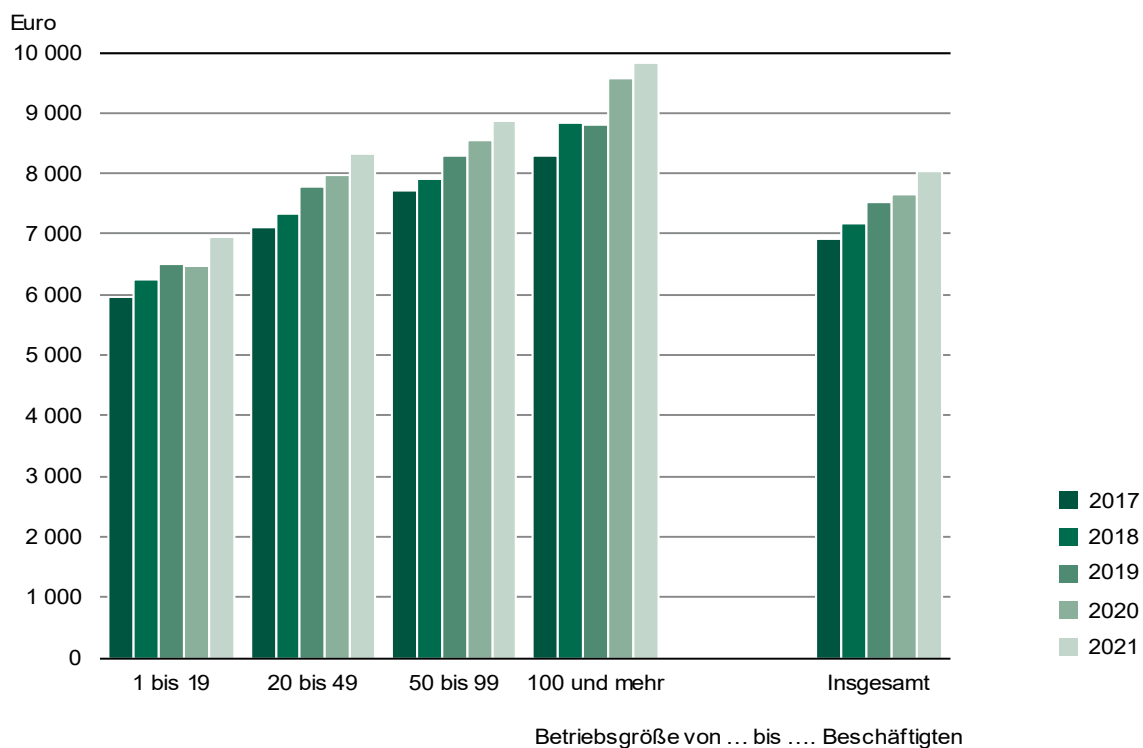


### Tätige Personen



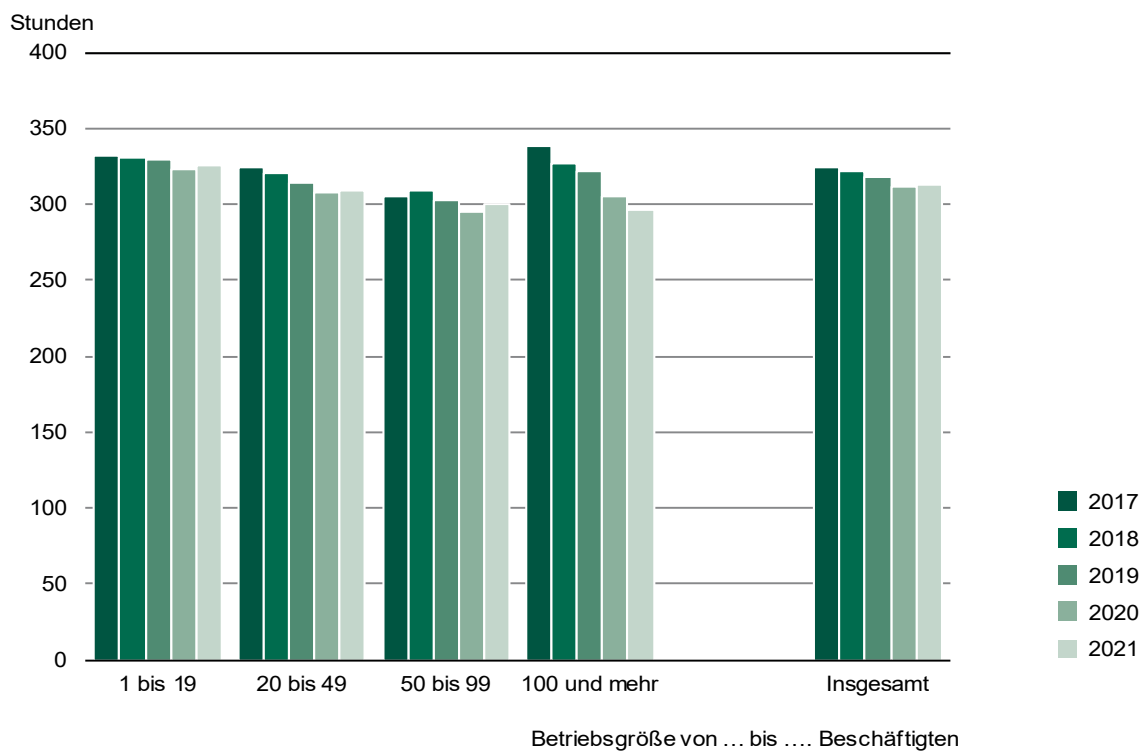
### Ausbaugewerblicher Umsatz



[Inhalt](#)
**Abb. 3 Entgelte je tätiger Person im Ausbaugewerbe im 2. Quartal 2017 bis 2021 nach Beschäftigtengrößenklassen**


[Inhalt](#)

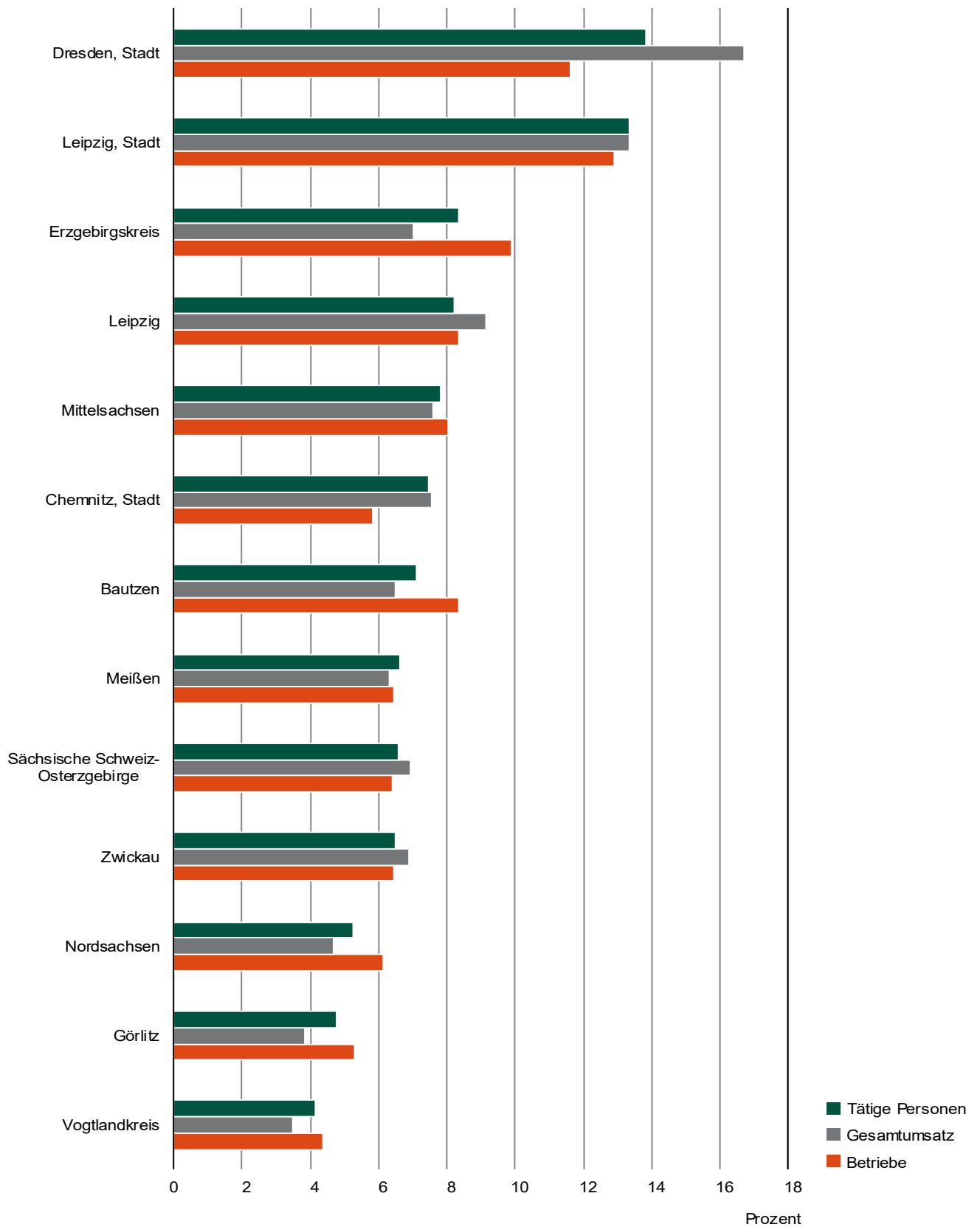
**Abb. 4 Geleistete Arbeitsstunden je tätiger Person im Ausbaugewerbe im 2. Quartal 2017 bis 2021 nach Beschäftigtengrößenklassen**



[Inhalt](#)

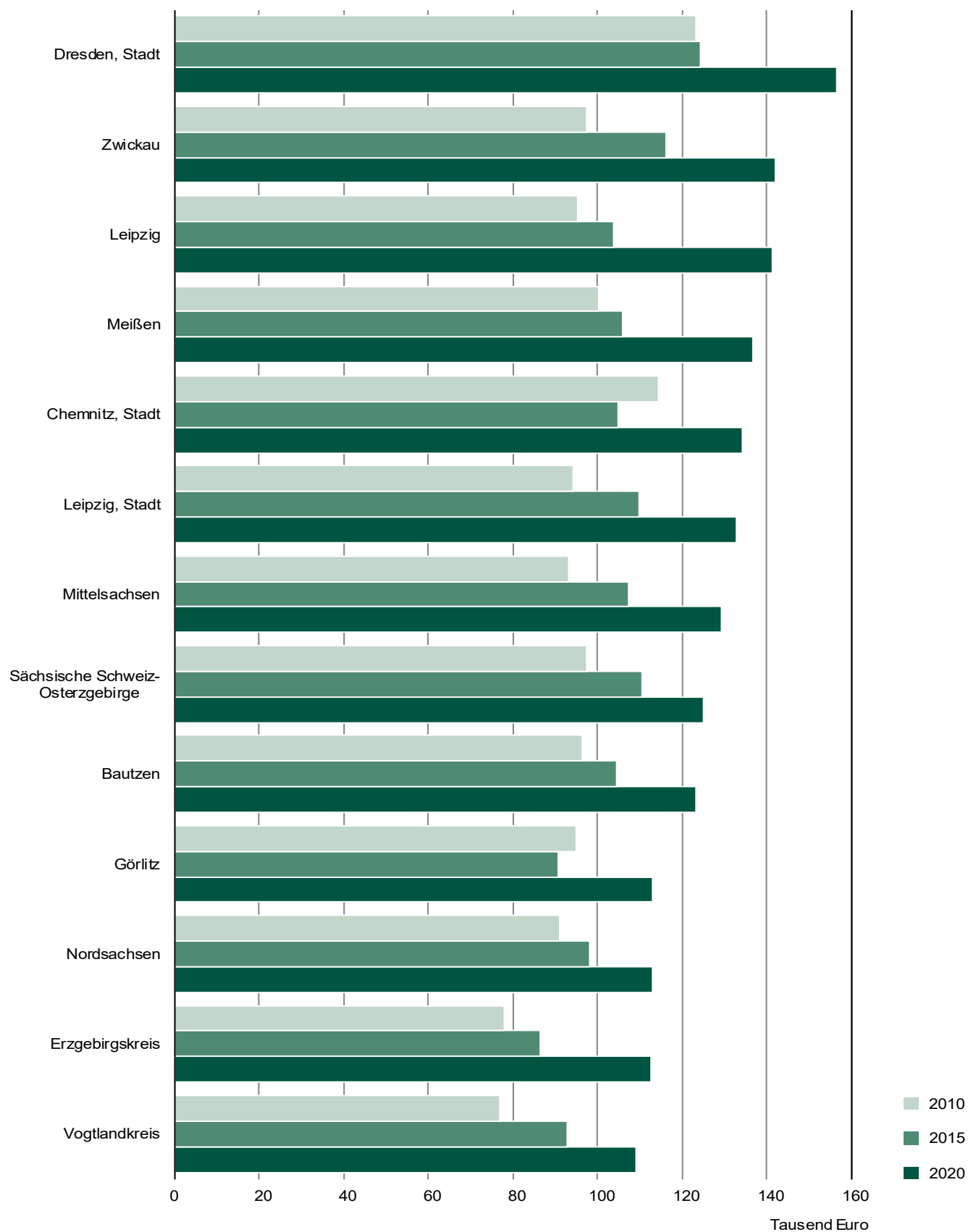
**Abb. 5 Betriebe und tätige Personen im Juni 2021 sowie Gesamtumsatz im 2. Quartal 2021 im Ausbaugewerbe nach Kreisfreien Städten und Landkreisen**

Sachsen insgesamt entspricht 100 Prozent des jeweiligen Merkmals



[Inhalt](#)

**Abb. 6 Gesamtumsatz je tätiger Person im Ausbaugewerbe für die Jahre 2010, 2015 und 2020 nach Kreisfreien Städten und Landkreisen**



[Inhalt](#)**Verzeichnis der Wirtschaftszweige im Ausbaugewerbe sowie Erschließung von Grundstücken; Bauträger**

WZ-Nr.	Wirtschaftszweig
	<b>Ausbaugewerbe</b>
43.2	Bauinstallation
43.21	Elektroinstallation
43.22	Gas-, Wasser-, Heizungs- sowie Lüftungs- und Klimaanlageinstallation
43.29	Sonstige Bauinstallation
43.29.1	Dämmung gegen Kälte, Wärme, Schall und Erschütterung
43.29.2	Sonstige Bauinstallation, anderweitig nicht genannt
43.3	Sonstiger Ausbau
43.31	Anbringen von Stuckaturen, Gipserei und Verputzerei
43.32	Bautischlerei und Bauschlosserei
43.33	Fußboden-, Fliesen- und Plattenlegerei, Tapeziererei
43.34	Malerei und Glaserei
43.34.1	Maler und Lackierergewerbe
43.34.2	Glasergewerbe
43.39	Sonstiger Ausbau, anderweitig nicht genannt
	<b>Bauträger</b>
41.1	Erschließung von Grundstücken; Bauträger
41.10.1	Erschließung von unbebauten Grundstücken
41.10.2	Bauträger für Nichtwohngebäude
41.10.3	Bauträger für Wohngebäude



# Jährliche Erhebung im Ausbaugewerbe und bei Bauträgern



06/2019-06/2021

Erscheinungsfolge: zweijährlich  
Erschienen am 11/04/2019

Ihr Kontakt zu uns:  
[www.destatis.de/kontakt](http://www.destatis.de/kontakt)  
Telefon: 0611 - 75 2967

# Kurzfassung

## 1 Allgemeine Angaben zur Statistik

Seite 4

- **Bezeichnung der Statistik:** Jährliche Erhebung im Ausbaugewerbe und bei Bauträgern.
- **Berichtszeitraum:** 2. Quartal.
- **Periodizität:** jährlich.
- **Erhebungsgegenstand:** Betriebe von Unternehmen mit 10 und mehr tätigen Personen.
- **Grundgesamtheit:** Die jährliche Erhebung im Ausbaugewerbe und bei Bauträgern ist eine Totalerhebung mit Abschneidegrenze. Die Erhebung umfasst die Gruppen 41.1, 43.2, 43.3 der NACE Rev. 2 bzw. WZ 2008.

### **Rechtsgrundlage :**

- **EU-Recht:** Verordnung (EG) Nr. 295/2008 des Europäischen Parlaments und des Rates über die strukturelle Unternehmensstatistik, in der jeweils geltenden Fassung.
- **Bundesrecht:** Gesetz über die Statistik im Produzierenden Gewerbe (ProdGewStatG) in der Fassung der Bekanntmachung vom 21. März 2002 (BGBl. I S. 1181), in Verbindung mit dem Bundesstatistikgesetz (BStatG) vom 22. Januar 1987 (BGBl. I S. 462, 565), in der jeweils geltenden Fassung.
- **Geheimhaltung:** Die erhobenen Einzelangaben werden nach §16 Bundesstatistikgesetz (BStatG) geheim gehalten.

## 2 Inhalte und Nutzerbedarf

Seite 5

- **Erhebungsinhalte:** Tätige Personen, Entgelte, [geleistete Arbeitsstunden](#) und Umsatz für das 2. Quartal des laufenden Jahres sowie der Umsatz des Vorjahres.
- **Zweck der Statistik:** Die jährliche Erhebung im Ausbaugewerbe und bei Bauträgern liefert wichtige Daten zur Struktur dieses Wirtschaftsbereichs.

## 3 Methodik

Seite 6

- **Art der Datengewinnung :** Die jährliche Erhebung im Ausbaugewerbe und bei Bauträgern ist eine Primärerhebung der Betriebe von Unternehmen des Ausbaugewerbes und von Unternehmen anderer Wirtschaftsbereiche mit 10 und mehr tätigen Personen.
- **Erhebungsinstrumente und Berichtsweg:** Die Auskunftserteilung erfolgt online nach § 11a BStatG mittels standardisierten Erhebungsmedien (IDEV - Interne Datenerhebung im Statistischen Verbund). In begründeten Ausnahmefällen kann die Auskunft auch auf Papier erfolgen. Die Erhebung erfolgt dezentral über die Statistischen Landesämter.

## 4 Genauigkeit und Zuverlässigkeit

Seite 7

- **Genauigkeit:** Die Genauigkeit der Ergebnisse kann als hoch eingestuft werden, da die Antwortausfälle (im Bundesdurchschnitt ca. 3-5%) nach einem bewährten Schätzprogramm von den Statistischen Landesämtern eingeschätzt werden.

## 5 Aktualität und Pünktlichkeit

Seite 7

- **Aktualität und Pünktlichkeit:** Die Bundesergebnisse liegen etwa 5,5 Monate nach Ende des Berichtszeitraums in Form "Eckzahlen" vor.

## 6 Vergleichbarkeit

Seite 7

- **Räumliche und zeitliche Vergleichbarkeit:** Seit 1991 ist die räumliche Vergleichbarkeit der Daten für Deutschland, das frühere Bundesgebiet sowie die neuen Länder einschließlich Berlin gegeben. Die Ergebnisse wurden nach Gebietsstand nach früherem Bundesgebiet und neuen Ländern gegliedert. Das Land Berlin war dabei Teil des Gebietsstands früheres Bundesgebiet. In Veröffentlichungen bis einschließlich Berichtszeitraum 2004 wurde das Land Berlin in Berlin-West und Berlin-Ost getrennt. Berlin-West wurde dem früheren Bundesgebiet und Berlin-Ost dem Gebietsstand neue Länder zugeordnet. Ab 2005 wurde Berlin dem Gebietsstand neue Länder zugeordnet. Ab Berichtsjahr 2009 werden die Ergebnisse für Deutschland und für Bundesländer dargestellt.

## 7 Kohärenz

Seite 8

- **Statistikübergreifende Kohärenz:** Die Statistiken im Bereich Ausbaugewerbe sind in das Gesamtsystem der Statistiken des Produzierenden Gewerbes eingebettet und innerhalb dieses Bereiches grundsätzlich kohärent. Abweichungen zu den Ergebnissen anderer amtlicher Statistiken sind z. B. durch unterschiedliche Erhebungszwecke und unterschiedliche Definitionen bei den Merkmalen und / oder statistischen Einheiten begründet, wodurch ein Vergleich der Ergebnisse und ihrer Qualität zwischen diesen Statistiken eingeschränkt ist.

- **Statistikinterne Kohärenz:** Die Ergebnisse dieser Erhebung sind statistikintern kohärent.
- **Input für andere Statistiken:** Die Statistiken im Bereich Baugewerbe sind in das Gesamtsystem der Statistiken des Produzierenden Gewerbes eingebettet. Zusätzlich fließen die Ergebnisse in die Lieferung von Resultaten für das Baugewerbe des Statistischen Bundesamtes an Eurostat gemäß EU-Strukturstatistikverordnung ein.

## 8 Verbreitung und Kommunikation

Seite 8

- **Publikation:**

Fachserie 4 Reihe 5.1 sowie die Internetseiten von [www.destatis.de](http://www.destatis.de) und seinem Statistik-Portal sowie in der

[GENESIS-Online Datenbank](#) ; [baubericht@destatis.de](mailto:baubericht@destatis.de).

## 9 Sonstige fachstatistische Hinweise

Seite 9

Entfällt.

# 1 Allgemeine Angaben zur Statistik

## 1.1 Grundgesamtheit

Die jährliche Erhebung im Bereich des Ausbaugewerbes ist durch das ProdGewStatG auf 27000 Betriebe begrenzt (§ 4 Buchstabe C Ziffer I und Ziffer II). Sie umfasst die ausbaugewerblichen Betriebe von Unternehmen des Ausbaugewerbes und von Unternehmen anderer Wirtschaftszweige mit 10 und mehr tätigen Personen.

Das Ausbaugewerbe umfasst die Gruppen 43.2 "Bauinstallation", 43.3 "Sonstiger Ausbau" und 41.1 "Erschließung von Grundstücken, Bauträger" der Klassifikation der Wirtschaftszweige, Ausgabe 2008 (WZ 2008).

## 1.2 Statistische Einheiten (Darstellungs- und Erhebungseinheiten)

Erhebungseinheiten und Darstellungseinheiten sind die Betriebe des Ausbaugewerbes sowie Bauträger.

Erfasst werden im Inland gelegene Betriebe des Ausbaugewerbes von Unternehmen mit 10 und mehr tätigen Personen. Die Einheiten werden den Wirtschaftszweigen nach dem wirtschaftlichen Schwerpunkt ihrer Tätigkeit zugeordnet. Nicht einbezogen werden im Ausland gelegene Unternehmensteile.

## 1.3 Räumliche Abdeckung

Deutschland, früheres Bundesgebiet, neue Länder, Bundesländer. Das Land Berlin war dabei Teil des Gebietsstands früheres Bundesgebiet. In Veröffentlichungen bis einschließlich Berichtszeitraum 2004 wurde das Land Berlin in Berlin-West und Berlin-Ost getrennt. Berlin-West wurde dem früheren Bundesgebiet und Berlin-Ost dem Gebietsstand neue Länder zugeordnet.

Ab 2005 wurde Berlin dem Gebietsstand neue Länder zugeordnet.

Ab Berichtsjahr 2009 werden die Ergebnisse für Deutschland und Bundesländer dargestellt.

## 1.4 Berichtszeitraum/-zeitpunkt

Die Zusatzerhebung im Ausbaugewerbe wird im 2. Quartal erhoben.

Der Meldetermin liegt bis Mitte Juli.

## 1.5 Periodizität

Die Zusatzerhebung im Ausbaugewerbe wird jedes Jahr erhoben; eine Zeitreihe ohne Bruch liegt seit 1991 vor.

## 1.6 Rechtsgrundlagen und andere Vereinbarungen

- **EU-Recht:** Verordnung (EG) Nr. 295/2008 des Europäischen Parlaments und des Rates über die strukturelle Unternehmensstatistik, in der jeweils geltenden Fassung.

- **Bundesrecht:** Gesetz über die Statistik im Produzierenden Gewerbe (ProdGewStatG) in der Fassung der Bekanntmachung vom 21. März 2002 (BGBl. I S. 1181), in Verbindung mit dem Bundesstatistikgesetz (BStatG) vom 22. Januar 1987 (BGBl. I S. 462, 565), in der jeweils geltenden Fassung.

## 1.7 Geheimhaltung

### 1.7.1 Geheimhaltungsvorschriften

Die erhobenen Einzelangaben werden nach § 16 BStatG grundsätzlich geheim gehalten, insbesondere werden sie nicht den Finanzämtern zugänglich gemacht. Nur in gesetzlich ausdrücklich geregelten Ausnahmefällen dürfen Einzelangaben übermittelt werden. Eine Übermittlung ist nach § 10 ProdGewStatG an oberste Bundes- oder Landesbehörden in Form von Tabellen mit statistischen Ergebnissen zulässig, auch soweit Tabellenfelder nur einen einzigen Fall ausweisen. Eine Übermittlung von Einzelangaben mit Name und Anschrift ist ausgeschlossen. Nach § 16 Abs. 6 BStatG ist es zulässig, den Hochschulen und sonstigen Einrichtungen mit der Aufgabe unabhängiger wissenschaftlicher Forschung für die Durchführung wissenschaftlicher Vorhaben Einzelangaben dann zur Verfügung zu stellen, wenn diese so anonymisiert sind, dass sie nur mit einem unverhältnismäßig großen Aufwand an Zeit, Kosten und Arbeitskraft dem Befragten oder Betroffenen zugeordnet werden können. Nach § 47 des Gesetzes gegen Wettbewerbsbeschränkungen in der Fassung der Bekanntmachung vom 26. Juni 2013 (BGBl. I S. 1750, 3245) dürfen der Monopolkommission zusammengefasste Angaben über die vom Hundertanteile der größten Unternehmen, Betriebe oder fachlichen Teile von Unternehmen des jeweiligen Wirtschaftsbereichs übermittelt werden. Die Pflicht der Geheimhaltung besteht auch für Personen, die Empfänger von Einzelangaben sind.

### 1.7.2 Geheimhaltungsverfahren

Bei der Erstellung der Veröffentlichungstabellen wird eine maschinelle primäre Geheimhaltung auf Basis der p-Prozent-Regel durchgeführt. Die p-Prozent-Regel besagt, dass Angaben gesperrt werden, bei denen die Differenz zwischen dem Tabellenwert und den zwei größten Einzelwerten den größten Einzelwert um weniger als p-Prozent übersteigt. Die Ergebnisse der geheim gehaltenen Felder sind in den Gesamtsummen enthalten. Um eine rechnerische Ermittlung dieser Angaben zu verhindern, werden weitere Zellen in den Tabellen manuell geheim gehalten (sekundäre Geheimhaltung).

## 1.8 Qualitätsmanagement

### 1.8.1 Qualitätssicherung

Zur Sicherung der Qualität sowie zur Qualitätsverbesserung werden in den regelmäßig stattfindenden Referentenbesprechungen sowie in den Besprechungen der Arbeitsgruppe Bau immer wieder verschiedene Aspekte der Datenaufbereitung, von der Datengewinnung bis hin zur Datenveröffentlichung, betrachtet.

Im Prozess der Statistikerstellung werden vielfältige Maßnahmen durchgeführt, die zur Sicherung der Datenqualität beitragen. Die Maßnahmen zur Qualitätssicherung der Jahresehebung im Ausbaugewerbe und bei Bauträgern werden von einer Arbeitsgruppe bestehend aus den Statistischen Ämtern des Bundes und der Länder vorbereitet, zwischen den Statistischen Landesämtern auf regelmäßigen Referentenbesprechungen abgestimmt und durch den Einsatz gemeinsamer Aufbereitungsprogramme unterstützt. Die Jahresehebung im Ausbaugewerbe und bei Bauträgern ist in ein System von Statistiken im Bereich Bauen integriert, für das einheitliche Qualitätsstandards gelten.

Die Maßnahmen zur Qualitätssicherung, die an einzelnen Punkten der Statistikerstellung ansetzen, werden bei Bedarf angepasst und um standardisierte Methoden der Qualitätsbewertung und -sicherung ergänzt. Zu diesen standardisierten Methoden zählt auch dieser Qualitätsbericht, in dem alle wichtigen Informationen zur Datenqualität zusammengetragen sind.

### 1.8.2 Qualitätsbewertung

Qualitativ gesehen ist die jährlich Erhebung im Ausbaugewerbe und bei Bauträgern hoch zu bewerten. Neben den durchgeführten Maßnahmen zur Qualitätssicherung und -verbesserung werden die Angaben in den Statistischen Landesämtern zu Summensätzen aggregiert, dann an das Statistische Bundesamt übermittelt und dort erneut geprüft.

## 2 Inhalte und Nutzerbedarf

### 2.1 Inhalte der Statistik

#### 2.1.1 Inhaltliche Schwerpunkte der Statistik

Zum Erhebungsprogramm der Jahresehebung im Ausbaugewerbe gehören die Merkmale tätige Personen, Entgelte, geleistete Arbeitsstunden und Umsatz für das 2. Quartal des laufenden Jahres und des Umsatz des Vorjahres sowie die Zuordnung der hauptsächlich ausgeübten wirtschaftlichen Tätigkeit (entsprechend der WZ 2008).

#### 2.1.2 Klassifikationssysteme

Die Ergebnisse der Jahresehebung im Ausbaugewerbe werden nach der Wirtschaftszweigklassifikation WZ 2008 auf der Fünfstellerebene (Unterklasse) erhoben und aufbereitet. Mit der Einführung der WZ 2008 wird die Verordnung (EG) Nr. 1893/2006 des Europäischen Parlaments und des Rates vom 20. Dezember 2006 (ABl. EG Nr. L 393, S. 1) zur Einführung der Statistischen Systematik der Wirtschaftszweige in der Europäischen Gemeinschaft (NACE Rev.2) umgesetzt.

Das Kodierungssystem der WZ 2008 unterscheidet zwischen Abschnitten (Buchstaben A-U), Abteilungen (Zweisteller), Gruppen (Dreisteller), Klassen (Viersteller) und Unterklassen (Fünfsteller). Der Wirtschaftsbereich "Ausbaugewerbe" erstreckt sich über den Abschnitt F bzw. über die Abteilungen 41 bis 43 der WZ 2008. Das Ausbaugewerbe umfasst die Gruppen 41.1 "Erschließung von Grundstücken; Bauträger", 43.2 "Bauinstallation", 43.3 "Sonstiger Ausbau".

Weitere Hinweise dazu: [Klassifikationen im Destatis-Internetangebot](#)

#### 2.1.3 Statistische Konzepte und Definitionen

Die Ergebnisse dieser Erhebung dienen der Beurteilung der Struktur des Ausbaugewerbes sowie der regionalen und sektoralen Strukturpolitik. Sie stellen eine unentbehrliche Grundlage für zahlreiche Entscheidungen der gesetzgebenden Körperschaften, der Bundes- und Landesregierung, der Bau- und Handwerksverbände, Kammern und anderer Institutionen auf dem Gebiet der gesamten Wirtschaftspolitik, insbesondere im Bereich der Bauwirtschaft dar.

Grundsätzlich werden Betriebe des Ausbaugewerbes von Unternehmen mit 10 und mehr tätigen Personen erfasst.

• **Betrieb:** Erfasst werden:

- Einbetriebsunternehmen (Unternehmen, die nur aus einer örtlichen Einheit bestehen)
- Haupt- und Zweigniederlassungen von Mehrbetriebsunternehmen
- örtlich getrennte Hauptverwaltungen von Unternehmen des Ausbaugewerbes bzw. von Bauträgern.

• **Tätige Personen:** Alle am Quartalsende im Betrieb tätigen Personen einschl. der tätigen Inhaber, mithelfenden Familienangehörigen (mit mindestens 55 Arbeitsstunden im Monat).

• **Geleistete Arbeitsstunden:** Von allen Beschäftigten im Betrieb tatsächlich geleisteten (nicht die bezahlten) baugewerblichen Stunden, einschließlich Über-, Nacht-, Sonntags- und Feiertagsstunden.

• **Entgelte:** Die Entgelte entsprechen den lohnsteuerpflichtigen **Bruttobezügen** (Bar- und Sachbezüge) von den im Ausbaugewerbe tätigen Personen, einschließlich der an andere Unternehmen überlassenen Mitarbeiter, ohne Pflichtanteile des Arbeitgebers zur Sozialversicherung.

- **Umsatz:** Der ausbaugewerbliche Umsatz entspricht dem an das Finanzamt für die Umsatzsteuer zu meldende **steuerbare** (steuerpflichtigen und steuerfreien) Betrag für Ausbauleistungen (einschließlich Umsätzen aus Reparaturen, Installation und Montage).

## 2.2 Nutzerbedarf

Die Zusatzerhebung im Ausbaugewerbe liefert wichtige Daten zur Struktur dieses Wirtschaftszweiges. Die Erhebung stellt damit unverzichtbare Unterlagen für die Arbeit der gesetzgebenden Körperschaften, der Bundes- und Landesregierung, der Bau- und Handwerksverbände sowie der Kammern zur Verfügung und ist somit eine unentbehrliche Grundlage für zahlreiche Entscheidungen auf dem Gebiet der gesamten Wirtschaftspolitik, insbesondere der Baupolitik.

Hauptnutzer der Zusatzerhebung im Ausbaugewerbe sind Ministerien, Wirtschaftsverbände, Bundesbank, OECD, EUROSTAT, UN, Unternehmen, Forschungsinstitute, Handelskammern sowie Universitäten / Studenten.

## 2.3 Nutzerkonsultation

Die Interessen der Hauptnutzer werden im Statistischen Beirat, der nach § 4 des Bundesstatistikgesetzes das Statistische Bundesamt in Grundsatzfragen berät, und den von ihm eingesetzten Gremien, insbesondere im Fachausschuss "Statistik im Produzierenden Gewerbe" vertreten. Er setzt sich zusammen aus Vertreterinnen und Vertretern der Bundesministerien, des Bundesrechnungshofes, der Deutschen Bundesbank, der kommunalen Spitzenverbände, der gewerblichen Wirtschaft, der freien Berufe und der Arbeitgeberverbände, der Gewerkschaften, der Landwirtschaft, der wirtschaftswissenschaftlichen Institute und der Hochschulen sowie den Leiterinnen und Leitern der Statistischen Ämter der Länder und dem Bundesbeauftragten für den Datenschutz. Darüber hinaus wird ein ständiger direkter Kontakt mit den Wirtschaftsverbänden gepflegt.

Fachspezifische Fragen oder Anregungen werden in den vom Statistischen Beirat eingesetzten Fachausschuss "Statistik im Produzierenden Gewerbe" eingebracht.

## 3 Methodik

### 3.1 Konzept der Datengewinnung

Die Zusatzerhebung im Ausbaugewerbe ist eine Primärerhebung und wird jährlich im 2. Quartal bei höchstens 27.000 Betrieben des Ausbaugewerbes von Unternehmen mit 10 und mehr tätigen Personen durchgeführt.

### 3.2 Vorbereitung und Durchführung der Datengewinnung

Die Erhebung erfolgt dezentral über die Statistischen Ämter der Länder. Grundlage für Meldepflicht ist die Zahl der tätigen Personen (im allgemeinen 10 und mehr).

Der Berichtsweg ist: Auskunftspflichtige -> Statistische Ämter der Länder -> Statistisches Bundesamt.

Die Gestaltung der IDEV-Masken (Online-Meldeverfahren) und des Fragebogens erfolgen nach den Standards für die Erstellung von Erhebungsunterlagen der amtlichen Statistik und wird mit der Bund-Länder-Arbeitsgruppe "Design" abgestimmt. Die Angaben werden von allen Auskunftspflichtigen im Rahmen eines Online-Meldeverfahrens (IDEV) an die Statistischen Ämter der Länder übermittelt. Von diesen werden die Ergebnisse nach einer Einzelfall-/Plausibilitätsprüfung an das Statistische Bundesamt weitergeleitet. Das Statistische Bundesamt erstellt nach Prüfung der Daten das Bundesergebnis.

### 3.3 Datenaufbereitung (einschl. Hochrechnung)

Die Auskunftspflichtigen werden von den Statistischen Ämtern der Länder befragt (dezentrale Durchführung der Erhebung). Grundsätzlich wird bei fehlenden oder unplausiblen Angaben bei den Auskunftgebenden nachgefragt. Angaben, die auf diese Weise nicht ermittelt werden können, werden anhand von Hilfsmerkmalen, Durchschnitts- oder Vorperiodenwerten geschätzt. Betriebe, die nicht rechtzeitig melden, werden mit Hilfe einer Antwortausfallschätzung dem Gesamtergebnis zugerechnet. Die Statistischen Ämter der Länder übersenden nach der Aufbereitung der Ergebnisse ihre Daten an das Statistische Bundesamt. Diese Daten der Erhebung werden nach Prüfung zum Bundesergebnis aggregiert.

Eine Hochrechnung für alle Betriebe des Ausbaugewerbes wird nicht durchgeführt.

### 3.4 Preis- und Saisonbereinigung; andere Analyseverfahren

Für die erhobenen Merkmale wird keine Saisonbereinigung durchgeführt.

### 3.5 Beantwortungsaufwand

Die Belastung der Unternehmen ist dem Informationsbedarf der Nutzer angemessen; die Beantwortung der Fragen kann größtenteils dem Rechnungswesen entnommen werden. Auch die Abschneidegrenze von höchstens 27000 der befragten Betriebe von Unternehmen mit 10 und mehr beschäftigten Personen führt zu einer Begrenzung der Zahl der Auskunftspflichtigen. Im Rahmen der Messung von Bürokratiekosten in Deutschland wurde ein Wert von jährlich 631 Tsd. Euro pro Jahr ermittelt.

## **4 Genauigkeit und Zuverlässigkeit**

### **4.1 Qualitative Gesamtbewertung der Genauigkeit**

Die Qualität und Genauigkeit der Ergebnisse entsprechen auf Bundesebene vollständig den statistischen Anforderungen.

Die Qualität der Ergebnisse ist insbesondere aufgrund des Charakters als Totalerhebung mit Abschneidegrenze sowie der gesetzlichen Auskunftspflicht als hoch einzustufen. Die Genauigkeit der Ergebnisse kann ebenso als hoch eingestuft werden, da über eine Antwortausfallschätzung nach einem bewährten Verfahren nicht oder nicht rechtzeitig eingegangene Meldungen der Auskunftspflichtigen von den Statistischen Ämtern der Länder imputiert werden.

### **4.2 Stichprobenbedingte Fehler**

Stichprobenbedingte Fehler entfallen, da die Statistik als Totalerhebung mit Abschneidegrenze durchgeführt wird.

### **4.3 Nicht-Stichprobenbedingte Fehler**

- **Verzerrungen durch Antwortausfälle auf Ebene der Einheiten und Merkmale:** Zu den nicht-stichprobenbedingten Fehlern gehören auch die so genannten echten Antwortausfälle. Hierzu gehören alle Fälle, in denen Betriebe nicht oder nicht rechtzeitig melden, obwohl sie auskunftspflichtig sind. Bei Fehlen einzelner Daten aus der Primärerhebung erfolgt eine fachgerechte Schätzung. Die Anzahl der Antwortausfälle auf Ebene der Einheiten ist jedoch gering.

- **Verzerrungen durch Mess- und Aufbereitungsfehler:**

Eine weitere Ergebnisverzerrung kann durch bewusste oder unbewusste Falschangaben verursacht werden. Durch Einsatz von einheitlichen Plausibilitätskontrollen, die im Verlauf der Datenaufbereitung die jeweiligen Angaben sowohl mit den übrigen Angaben des Betriebes als auch mit den entsprechenden Vorperioden vergleicht, werden unplausible Angaben weitgehend erkannt und nach Rückfrage bei der meldenden Einheit korrigiert.

### **4.4 Revisionen**

#### **4.4.1 Revisionsgrundsätze**

Für die jährliche Erhebung im Ausbaugewerbe und bei Bauträgern werden ausschließlich endgültige Ergebnisse veröffentlicht.

#### **4.4.2 Revisionsverfahren**

Ein Einsatz von Revisionsverfahren entfällt (s. 4.4.1).

#### **4.4.3 Revisionsanalysen**

Revisionsanalysen entfallen für diese Erhebung (s.4.4.1).

## **5 Aktualität und Pünktlichkeit**

### **5.1 Aktualität**

Die Bundesergebnisse liegen etwa 5,5 Monate nach Ende des Berichtszeitraums vor.

Für die Erhebung erfolgt keine Unterscheidung in vorläufige und endgültige Ergebnisse.

### **5.2 Pünktlichkeit**

Die Ergebnisse werden spätestens 7 Monate nach Ende des Berichtsquartals in der Fachserie 4 Reihe 5.1 veröffentlicht.

## **6 Vergleichbarkeit**

### **6.1 Räumliche Vergleichbarkeit**

Seit 1991 ist die räumliche Vergleichbarkeit der Daten für Deutschland, das frühere Bundesgebiet sowie die neuen Länder einschl. Berlin gegeben.

Die Ergebnisse wurden nach Gebietsstand nach früherem Bundesgebiet und neuen Ländern gegliedert. Das Land Berlin war dabei Teil des Gebietsstands früheres Bundesgebiet. In Veröffentlichungen bis einschließlich Berichtszeitraum 2004 wurde das Land Berlin in Berlin-West und Berlin-Ost getrennt. Berlin-West wurde dem früheren Bundesgebiet und Berlin-Ost dem Gebietsstand neue Länder zugeordnet.

Ab 2005 wurde Berlin dem Gebietsstand neue Länder zugeordnet.

Ab Berichtsjahr 2009 werden die Ergebnisse für Deutschland und für Bundesländer dargestellt.

### **6.2 Zeitliche Vergleichbarkeit**

Wegen der Einführung der WZ 93 im Jahr 1995 als Grundlage zur wirtschaftlichen Zuordnung der Betriebe zum Ausbaugewerbe, sind die Ergebnisse vor 1995 mit denen danach nur eingeschränkt vergleichbar.

Der Wechsel von der Klassifikation der Wirtschaftszweige von 1993 (WZ 1993) zur Wirtschaftszweigsystematik 2003 (WZ 2003) führt zu keinen Beeinträchtigungen.

Aufgrund von Änderungen der Wirtschaftszweigsystematik (WZ2008) eingeschränkte Vergleichbarkeit ab 2009 gegenüber den Vorjahren (WZ2003).

## **7 Kohärenz**

### **7.1 Statistikübergreifende Kohärenz**

Die Statistiken im Bereich Baugewerbe sind in das Gesamtsystem der Statistiken des Produzierenden Gewerbes eingebettet und innerhalb dieses Bereiches grundsätzlich kohärent. Die Merkmale der Jahreserhebung im Ausbaugewerbe und bei Bauträgern überschneiden sich teilweise mit Merkmalen anderer Statistiken. Insbesondere ergeben sich Unterschiede bezogen auf den Berichtszeitraum, die Methodik (z.B. Betriebe <-> Unternehmen), die Merkmale und die Zielsetzung der Erhebungen. Davon betroffen sind sowohl die Konjunkturerhebungen im Ausbaugewerbe (Vierteljahreserhebung im Ausbaugewerbe und bei Bauträgern, Konjunkturstatistik/Mixmodell im Ausbaugewerbe), als auch die Strukturserhebungen im Ausbaugewerbe (Jahreserhebung einschließlich Investitionserhebung bei Unternehmen des Ausbaugewerbes, Kostenstrukturserhebung im Ausbaugewerbe und Strukturserhebung für kleine Unternehmen im Ausbaugewerbe).

Strukturserhebungen dienen der Beurteilung der Organisation des Wirtschaftsbereichs sowie der regionalen und sektoralen Abbildung der strukturellen Veränderungen, während die unterjährigen Konjunkturerhebungen auf die Beobachtung der kurzfristigen Entwicklung der Bauwirtschaft abzielt.

### **7.2 Statistikinterne Kohärenz**

Die Jahreserhebung im Ausbaugewerbe und bei Bauträgern ist intern kohärent.

### **7.3 Input für andere Statistiken**

Daten der jährlichen Zusatzerhebung im Ausbaugewerbe werden bei der Berechnung der Ergebnisse der Volkswirtschaftlichen Gesamtrechnungen (VGR) des Bundes und der Länder mit einbezogen. Zusätzlich fließen die Ergebnisse ein in die Lieferung von Resultaten für das Baugewerbe des Statistischen Bundesamtes an das Statistische Amt der Europäischen Union (Eurostat) gemäß EU-Strukturstatistikverordnung.

## **8 Verbreitung und Kommunikation**

### **8.1 Verbreitungswege**

#### **Pressemitteilungen**

Für diese Erhebung wird keine Pressemitteilung veröffentlicht.

#### **Veröffentlichungen**

- **Publikation:** Fachserie 4, Reihe 5.1; [GENESIS-Online Datenbank](#) ; auf der Internetseite von [www.destatis.de](http://www.destatis.de).

#### **Online-Datenbank**

Die Ergebnisse stehen allen Nutzern in der GENESIS-Online Datenbank ( [EVAS-Nr. 44241](#) ) des Statistischen Bundesamtes kostenlos zur Verfügung.

#### **Zugang zu Mikrodaten**

Es werden keine Mikrodaten (Einzeldatensätze) zur Verfügung gestellt.

#### **Sonstige Verbreitungswege**

Statistisches Bundesamt

Referat E206, Baugewerbestatistik

65180 Wiesbaden

Tel: 0611/75-2967

Fax: 03018 10644 4707

E-Mail: [baubericht@destatis.de](mailto:baubericht@destatis.de)

### **8.2 Methodenpapiere/Dokumentation der Methodik**

Einen Überblick über die Methoden und Dokumentation der Baugewerbestatistiken geben die "[Informationen zum Baugewerbe](#)", die im Statistischen Bundesamt angefordert werden können.

### **8.3 Richtlinien der Verbreitung**

#### **Veröffentlichungskalender**

Entfällt.



#### **Zugriff auf den Veröffentlichungskalender**

Entfällt.

#### **Zugangsmöglichkeiten der Nutzer/-innen**

Die Daten der Jahresehebung werden im Internet unter [www.destatis.de](http://www.destatis.de) veröffentlicht und sind frei zugänglich.

#### **9 Sonstige fachstatistische Hinweise**

Entfällt.