



Statistischer Bericht



Baugewerbe im Freistaat Sachsen

(Ergebnisse der Ergänzungserhebung
im Bauhauptgewerbe)

Juni 2021

E II 2 – j/21

Zeichenerklärung

- Nichts vorhanden (genau Null)
- 0 weniger als die Hälfte von 1 in der letzten besetzten Stelle, jedoch mehr als nichts
- ... Angabe fällt später an
- / Zahlenwert nicht sicher genug
- Zahlenwert unbekannt oder geheim zu halten
- x Tabellenfach gesperrt, weil Aussage nicht sinnvoll
- () Aussagewert ist eingeschränkt
- p vorläufige Zahl
- r berichtigte Zahl
- s geschätzte Zahl

Allen Rechnungen liegen die ungerundeten Werte zugrunde. In einzelnen Fällen können bei der Summenbildung geringe Abweichungen entstehen, die in Abbildungen und Tabellen auf ab- bzw. aufgerundete Einzelangaben zurückzuführen sind.

Herausgeber, Redaktion, Gestaltung, Satz
Statistisches Landesamt des Freistaates Sachsen
Macherstraße 63, 01917 Kamenz
Telefon +49 3578 33-1913
Telefax +49 3578 33-1921
E-Mail info@statistik.sachsen.de

Druck
Diese Veröffentlichung steht ausschließlich in elektronischer Form bereit.

Redaktionsschluss
Dezember 2021

Bezug
Download im Internet kostenfrei unter
www.statistik.sachsen.de

Erscheinungsfolge
jährlich

Verteilerhinweis

Diese Informationsschrift wird von der Sächsischen Staatsregierung im Rahmen ihrer verfassungsmäßigen Verpflichtung zur Information der Öffentlichkeit herausgegeben. Sie darf weder von Parteien noch von deren Kandidaten oder Helfern im Zeitraum von sechs Monaten vor einer Wahl zum Zwecke der Wahlwerbung verwendet werden. Dies gilt für alle Wahlen.

Misbräuchlich ist insbesondere die Verteilung auf Wahlveranstaltungen, an Informationsständen der Parteien sowie das Einlegen, Aufdrucken oder Aufkleben parteipolitischer Informationen oder Werbemittel. Untersagt ist auch die Weitergabe an Dritte zur Verwendung bei der Wahlwerbung.

Auch ohne zeitlichen Bezug zu einer bevorstehenden Wahl darf die vorliegende Druckschrift nicht so verwendet werden, dass dies als Parteinahme des Herausgebers zu Gunsten einzelner politischer Gruppen verstanden werden könnte.

Diese Beschränkungen gelten unabhängig vom Vertriebsweg, also unabhängig davon, auf welchem Wege und in welcher Anzahl diese Informationsschrift dem Empfänger zugegangen ist. Erlaubt ist jedoch den Parteien, diese Informationsschrift zur Unterrichtung ihrer Mitglieder zu verwenden.

Copyright

Statistisches Landesamt des Freistaates Sachsen, Kamenz 2021
Vervielfältigung und Verbreitung, auch auszugsweise, mit Quellenangabe gestattet.

Statistischer Bericht E II 2 - j/21

Baugewerbe im Freistaat Sachsen (Ergebnisse der Ergänzungserhebung im Bauhauptgewerbe)

Juni 2021

[Titel](#)

[Impressum](#)

Inhalt

[Vorbemerkungen \(Verweis auf Qualitätsbericht\)](#)

[Ergebnisdarstellung](#)

Tabellen

1. [Betriebe, tätige Personen, Entgelte, geleistete Arbeitsstunden sowie Umsatz im Bauhauptgewerbe nach WZ 2008](#)
2. [Betriebe im Bauhauptgewerbe am 30. Juni 2021 nach Kreisfreien Städten und Landkreisen sowie Beschäftigtengrößenklassen](#)
3. [Tätige Personen im Bauhauptgewerbe am 30. Juni 2021 nach Kreisfreien Städten und Landkreisen sowie Beschäftigtengrößenklassen](#)
4. [Tätige Personen im Bauhauptgewerbe am 30. Juni 2021 nach Kreisfreien Städten und Landkreisen sowie im Baugewerbe nach der Stellung im Betrieb](#)
5. [Tätige Personen im Bauhauptgewerbe am 30. Juni 2021 nach der Stellung im Betrieb und Beschäftigtengrößenklassen](#)
6. [Entgelte im Bauhauptgewerbe im Juni 2021 nach Kreisfreien Städten und Landkreisen sowie Beschäftigtengrößenklassen](#)
7. [Geleistete Arbeitsstunden im Bauhauptgewerbe im Juni 2021 nach Kreisfreien Städten und Landkreisen sowie Art der Bauten](#)
8. [Geleistete Arbeitsstunden im Bauhauptgewerbe im Juni 2021 nach Kreisfreien Städten und Landkreisen sowie Beschäftigtengrößenklassen](#)
9. [Geleistete Arbeitsstunden im Bauhauptgewerbe im Juni 2021 nach Art der Bauten und Beschäftigtengrößenklassen](#)
10. [Baugewerblicher Umsatz im Bauhauptgewerbe im Juni 2021 nach Art der Bauten und Beschäftigtengrößenklassen](#)
11. [Umsatz im Bauhauptgewerbe im Juni 2021 nach Kreisfreien Städten und Landkreisen](#)
12. [Baugewerblicher Umsatz im Bauhauptgewerbe im Juni 2021 nach Kreisfreien Städten und Landkreisen sowie Beschäftigtengrößenklassen](#)
13. [Baugewerblicher Umsatz im Bauhauptgewerbe im Juni 2021 nach Kreisfreien Städten und Landkreisen sowie Art der Bauten](#)
14. [Umsatz im Bauhauptgewerbe im Jahr 2020 nach Kreisfreien Städten und Landkreisen](#)
15. [Baugewerblicher Umsatz im Bauhauptgewerbe im Jahr 2020 nach Kreisfreien Städten und Landkreisen sowie Beschäftigtengrößenklassen](#)
16. [Betriebe, tätige Personen, Entgelte sowie geleistete Arbeitsstunden im Bauhauptgewerbe im Juni 2021 nach Kreisfreien Städten und Landkreisen - Veränderung zur Ergänzungserhebung im Juni 2020](#)
17. [Umsatz im Bauhauptgewerbe im Juni 2021 sowie für das Jahr 2020 nach Kreisfreien Städten und Landkreisen - Veränderung zur Ergänzungserhebung im Juni 2020](#)
18. [Betriebe im Bauhauptgewerbe am 30. Juni 2021 nach Wirtschaftszweigen und Beschäftigtengrößenklassen](#)
19. [Tätige Personen im Bauhauptgewerbe am 30. Juni 2021 nach Wirtschaftszweigen und im Baugewerbe nach der Stellung im Betrieb](#)
20. [Tätige Personen im Bauhauptgewerbe am 30. Juni 2021 nach Wirtschaftszweigen und Beschäftigtengrößenklassen](#)
21. [Entgelte im Bauhauptgewerbe im Juni 2021 nach Wirtschaftszweigen und Beschäftigtengrößenklassen](#)
22. [Geleistete Arbeitsstunden im Bauhauptgewerbe im Juni 2021 nach Wirtschaftszweigen und Art der Bauten](#)
23. [Geleistete Arbeitsstunden im Bauhauptgewerbe im Juni 2021 nach Wirtschaftszweigen und Beschäftigtengrößenklassen](#)
24. [Umsatz im Bauhauptgewerbe im Juni 2021 nach Wirtschaftszweigen](#)
25. [Baugewerblicher Umsatz im Bauhauptgewerbe im Juni 2021 nach Wirtschaftszweigen und Art der Bauten](#)
26. [Baugewerblicher Umsatz im Bauhauptgewerbe im Juni 2021 nach Wirtschaftszweigen und Beschäftigtengrößenklassen](#)
27. [Umsatz im Bauhauptgewerbe im Jahr 2020 nach Wirtschaftszweigen](#)
28. [Baugewerblicher Umsatz im Bauhauptgewerbe im Jahr 2020 nach Wirtschaftszweigen und Beschäftigtengrößenklassen](#)
29. [Betriebe, tätige Personen, Entgelte sowie geleistete Arbeitsstunden im Bauhauptgewerbe im Juni 2021 nach Wirtschaftszweigen - Veränderung zur Ergänzungserhebung im Juni 2020](#)
30. [Umsatz im Bauhauptgewerbe im Juni 2021 sowie für das Jahr 2020 nach Wirtschaftszweigen - Veränderung zur Ergänzungserhebung im Juni 2020](#)
31. [Betriebe und tätige Personen am 30. Juni 2021, Entgelte, geleistete Arbeitsstunden und Umsatz im Juni 2021 sowie Umsatz für das Jahr 2020 in Handwerksbetrieben im Bauhauptgewerbe nach Kreisfreien Städten und Landkreisen](#)
32. [Betriebe und tätige Personen am 30. Juni 2021, Entgelte, geleistete Arbeitsstunden und Umsatz im Juni 2021 sowie Umsatz für das Jahr 2020 in Handwerksbetrieben im Bauhauptgewerbe nach Kreisfreien Städten und Landkreisen - Veränderung zur Ergänzungserhebung im Juni 2020](#)
33. [Betriebe und tätige Personen am 30. Juni 2021, Entgelte, geleistete Arbeitsstunden und Umsatz im Juni 2021 sowie Umsatz für das Jahr 2020 in Handwerksbetrieben im Bauhauptgewerbe nach Wirtschaftszweigen](#)
34. [Betriebe und tätige Personen am 30. Juni 2021, Entgelte, geleistete Arbeitsstunden und Umsatz im Juni 2021 sowie Umsatz für das Jahr 2020 in Handwerksbetrieben im Bauhauptgewerbe nach Wirtschaftszweigen - Veränderung zur Ergänzungserhebung im Juni 2020](#)

Abbildungen

1. [Betriebe, tätige Personen und baugewerblicher Umsatz im Bauhauptgewerbe im Juni 2012 bis 2021 nach Wirtschaftszweigen](#)
2. [Betriebe, tätige Personen und baugewerblicher Umsatz im Bauhauptgewerbe im Juni 2012 bis 2021 nach Beschäftigtengrößenklassen](#)
3. [Tätige Personen im Bauhauptgewerbe am 30. Juni 2021 nach der Stellung im Betrieb](#)
4. [Tätige Personen im Bauhauptgewerbe am 30. Juni 2021 nach der Stellung im Betrieb und Beschäftigtengrößenklassen](#)
5. [Entgelte je tätiger Person im Bauhauptgewerbe im Juni 2017 bis 2021 nach Beschäftigtengrößenklassen](#)
6. [Geleistete Arbeitsstunden je tätiger Person im Bauhauptgewerbe im Juni 2017 bis 2021 nach Beschäftigtengrößenklassen](#)
7. [Umsatz im Bauhauptgewerbe im Juni 2017 bis 2021](#)
8. [Baugewerblicher Umsatz im Bauhauptgewerbe im Juni 2012 bis 2021 nach Bauarten und Auftraggebern](#)
9. [Betriebe, tätige Personen und Gesamtumsatz im Bauhauptgewerbe im Juni 2021 nach Kreisfreien Städten und Landkreisen](#)
10. [Gesamtumsatz je tätiger Person im Bauhauptgewerbe für die Jahre 2010, 2015 und 2020 nach Kreisfreien Städten und Landkreisen](#)

Anhang

1. [Verzeichnis der Wirtschaftszweige im Bauhauptgewerbe](#)

[Inhalt](#)

Vorbemerkungen

Die in den Vorbemerkungen enthaltenen Erläuterungen zur fachstatistischen Erhebung incl. Definitionen sind in den bundeseinheitlichen Qualitätsberichten hinterlegt.

Über den folgenden Link gelangen Sie zum Qualitätsbericht für die:
[Ergänzungserhebung im Bauhauptgewerbe](#)

URL:

https://www.destatis.de/DE/Methoden/Qualitaet/Qualitaetsberichte/Bauen/ergaenzungserhebung-bauhauptgewerbe.pdf?__blob=publicationFile

Stand: 11.04.2019

Zusätzliche Erläuterungen

Hinweis: Öffnen der Datei durch Doppelklick auf das Symbol. Falls Ihr Betriebssystem das Öffnen der nachfolgend eingebetteten PDF-Datei nicht unterstützt, ist dieser Inhalt in der zur Langzeitarchivierung erstellten PDF-Datei des gesamten Statistischen Berichts enthalten. Diese ist in der gemeinsamen Publikationsdatenbank (Statistische Bibliothek) des Bundes und der Länder abgelegt.



Vorbemerkungen

In diesem Statistischen Bericht werden die Ergebnisse der „Ergänzungserhebung im Bauhauptgewerbe 2021“ veröffentlicht.

Die „Ergänzungserhebung im Bauhauptgewerbe“ wird einmal im Jahr (Juni) durchgeführt. Sie dient der Beurteilung der konjunkturellen Lage des Baugewerbes, insbesondere liefert sie Informationen über die Struktur dieses Wirtschaftszweiges. Im System der Baugewerbestatistiken wird dadurch eine Entlastung kleinerer Betriebe von der monatlichen Berichtspflicht erreicht.

Mit Beginn des Berichtsjahres 2009 wird in den Baugewerbestatistiken die "Klassifikation der Wirtschaftszweige, Ausgabe 2008" (WZ 2008) benutzt.

Um Vergleiche über längere Zeiträume zu ermöglichen, wurden die Ergebnisse der Totalerhebung im Bauhauptgewerbe ab 1992 für die Hauptmerkmale nach WZ 2008 rückgerechnet (vgl. Tab. 1). Dabei ist zu beachten, dass es dadurch zu bestimmten Unschärfen gekommen ist.

Erläuterungen

Rechtsgrundlage

Rechtsgrundlage für diese Erhebungen ist das Gesetz über die Statistik im Produzierenden Gewerbe (ProdGewStatG) in der Fassung der Bekanntmachung vom 21. März 2002 (BGBl. I S. 1181), zuletzt geändert durch Artikel 8 des Gesetzes vom 22. November 2019 (BGBl. I S. 1746) in Verbindung mit dem Gesetz über die Statistik für Bundeszwecke (Bundesstatistikgesetz – BStatG) in der Fassung der Bekanntmachung vom 20. Oktober 2016 (BGBl. I S. 2394).

Berichtskreis und Merkmale

Die Betriebe der Wirtschaftszweige 41 (Hochbau), 42 (Tiefbau) und 43.1 sowie 43.9 (Vorbereitende Baustellenarbeiten und sonstige spezialisierte Bautätigkeiten) werden mit den Formblättern „Ergänzungserhebung im Bauhauptgewerbe“ befragt. Die Erhebung umfasst alle Betriebe des Bauhauptgewerbes und bauhauptgewerbliche Betriebe von Unternehmen anderer Wirtschaftsbereiche sowie alle Arbeitsgemeinschaften, soweit diese Einheiten im Inland tätig sind.

Methodische Hinweise

Eventuell vorhandene Abweichungen in den Summen sind auf Rundungen in unterschiedlichen Aggregationsstufen zurückzuführen.

Angaben über Betriebe und tätige Personen beziehen sich auf das Ende des Monats Juni.

Definitionen

Betrieb

Einbetriebsunternehmen, Haupt- und Zweigniederlassungen, Filialen sowie Bauhöfe und Baustellen, die ein eigenes Bau- oder Lohnbüro mit gesonderter Abrechnung besitzen,

Arbeitsgemeinschaften und Betriebe sowie selbständige Betriebsabteilungen von Unternehmen, deren Schwerpunkt nicht in bauhauptgewerblicher Tätigkeit liegt, sofern sie Bauleistungen für den Absatz am Markt erbringen oder Bauten zum Zweck der Vermietung durch das eigene Unternehmen erstellen.

Tätige Personen

Tätige Inhaber und tätige Mitinhaber, unbezahlt mithelfende Familienangehörige sowie alle in einem arbeitsrechtlichen Verhältnis zum Betrieb stehenden Personen (Arbeiter, Angestellte sowie kaufmännisch, technisch und gewerblich Auszubildende).

Entgelte

Bei den Entgelten ist die Summe der lohnsteuerpflichtigen Bruttobezüge (Bar- und Sachbezüge) angegeben. Diese Beträge verstehen sich ohne Arbeitgeberanteile zur Kranken-, Renten- und Arbeitslosenversicherung, ohne Beiträge zu den Sozialkassen des Baugewerbes, ohne Winterbau-Umlage, ohne Aufwendungen für die betriebliche Alters-, Invaliditäts- und Hinterbliebenenversorgung und ohne gezahltes Vorruhestandsgeld. Den Gehältern sind auch die Bezüge von Gesellschaftern, Vorstandsmitgliedern und anderen leitenden Kräften zuzurechnen, soweit sie steuerlich als Einkünfte aus nichtselbständiger Arbeit anzusehen sind.

Einzubeziehen sind auch Zahlungen für eine Beschäftigung, die nur wegen Unterschreitung der Steuerpflichtgrenzen steuerfrei sind.

Geleistete Arbeitsstunden

Alle von Inhabern, Angestellten, Arbeitern und Auszubildenden auf Baustellen und Bauhöfen tatsächlich geleisteten (nicht die bezahlten) Arbeitsstunden. Nicht einbezogen sind die für Bürotätigkeit geleisteten Arbeitsstunden.

Gesamtumsatz (ohne Umsatzsteuer)

Die dem Finanzamt für die Umsatzsteuer zu meldenden steuerpflichtigen und steuerfreien Beträge für Bauleistungen im Bundesgebiet, Anzahlungen für Teilleistungen oder Vorauszahlungen vor Ausführung der entsprechenden Lieferungen und Leistungen ab 5 000 Euro, Beträge für sonstige eigene Erzeugnisse, industrielle und handwerkliche Dienstleistungen sowie Umsatz aus Handelsware und aus sonstigen nichtindustriellen und nichthandwerklichen Tätigkeiten und zwar ohne die dem Kunden in Rechnung gestellte Umsatzsteuer. Der Gesamtumsatz versteht sich einschließlich von Leistungen aus Nachunternehmertätigkeit.

Baugewerblicher Umsatz (ohne Umsatzsteuer)

Das sind steuerpflichtige und steuerfreie Beträge für erbrachte Bauleistungen einschließlich Anzahlungen für Teilleistungen und Vorauszahlungen vor Ausführung der entsprechenden Leistungen ab 5 000 Euro.

Handwerk

Zum "Handwerk" zählen die Baubetriebe, deren Inhaber oder Leiter in der Handwerksrolle, Anlage A, eingetragen sind. Nicht dazu zählen die Betriebe des handwerksähnlichen Gewerbes (Handwerksrolle, Anlage B).

Bauarten und Auftraggeber

In den Wirtschaftszweigen Vorbereitende Baustellenarbeiten sowie Hoch- und Tiefbau (Bauhauptgewerbe) gelten als Bauleistungen die baugewerblichen Leistungen von Betrieben im Wohnungsbau, im gewerblichen und industriellen Bau sowie im öffentlichen Bau.

Der Hochbau setzt sich aus dem Wohnungsbau, gewerblichen und industriellen Hochbau, Hochbau für Organisationen ohne Erwerbszweck sowie Hochbau für Körperschaften des öffentlichen Rechts zusammen.

Der Tiefbau besteht aus gewerblichem und industriellem Tiefbau, Straßenbau sowie sonstigem Tiefbau für Körperschaften des öffentlichen Rechts sowie für Organisationen ohne Erwerbszweck (öffentlicher Tiefbau).

Zum Wohnungsbau gehören alle Bauten, die überwiegend den Wohnbedürfnissen dienen – unabhängig vom Auftraggeber.

Der landwirtschaftliche Bau umfasst Scheunen, Ställe, Silos, Garagen für landwirtschaftliche Fahrzeuge, ferner Entwässerungsanlagen und sonstige Wasserbauten. Kombinierte Gebäude mit Wohnung, Stallung und Scheune sind landwirtschaftliche Gebäude, es sei denn, flächenmäßig überwiegt der Wohnanteil. Er ist jetzt dem gewerblichen und industriellen Hochbau zugeordnet.

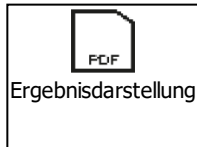
Zum gewerblichen und industriellen Bau gehören alle überwiegend gewerblichen Zwecken dienenden Bauten für die private Wirtschaft sowie Bauten privater Auftraggeber für Erziehung und Wissenschaft, Gesundheitswesen, Sport und Kultur - ohne Wohnungsbau, landwirtschaftlichen Bau und Straßenbau.

Zum Straßenbau zählen Straßen, Autobahnen, Wege für Kraftfahrzeuge, Fußgänger und Radfahrer sowie Park- und Abstellplätze - unabhängig vom Auftraggeber.

Der öffentliche Bau (Hoch- und Tiefbau für Körperschaften des öffentlichen Rechts sowie für Organisationen ohne Erwerbszweck) umfasst alle Hoch- und Tiefbauten dieser Auftraggeber – ohne Wohnungsbau, landwirtschaftlichen Bau und Straßenbau.

[Inhalt](#)**Ergebnisdarstellung****Zusätzliche Erläuterungen**

Hinweis: Öffnen der Datei durch Doppelklick auf das Symbol. Falls Ihr Betriebssystem das Öffnen der nachfolgend eingebetteten PDF-Datei nicht unterstützt, ist dieser Inhalt in der zur Langzeitarchivierung erstellten PDF-Datei des gesamten Statistischen Berichts enthalten. Diese ist in der gemeinsamen Publikationsdatenbank (Statistische Bibliothek) des Bundes und der Länder abgelegt.



Ergebnisdarstellung

In die „Ergänzungserhebung im Bauhauptgewerbe“ waren 2021 insgesamt 6 767 Betriebe einbezogen. Gegenüber dem Vorjahr ist das per Saldo ein Rückgang um 65 Betriebe. Damit gibt es 2021 wieder einen Rückgang nach dem Anstieg im vergangenen Jahr.

Die Anzahl der tätigen Personen betrug 60 026 (2020: 60 329). Gegenüber dem Vorjahr ist die Beschäftigtenzahl um 0,5 Prozent gefallen. Die Entwicklung verläuft hier zur Anzahl der Betriebe.

Als Resultat dieser Entwicklung ist die durchschnittliche Betriebsgröße im Bauhauptgewerbe auf 8,9 tätige Personen je Betrieb (2020: 8,8) gestiegen. Die Betriebsstruktur nach Beschäftigtenengrößenklassen hat sich 2021 im Vergleich zum Vorjahr nur in den kleineren Betriebsgrößen verändert (vgl. Tabelle). Der Anteil der Betriebe mit 1 bis 9 tätigen Personen nahm wieder ab, wohingegen sich der Anteil der Betriebe mit 10 bis 99 tätigen Personen gering erhöhte.

Nach ihrer Stellung im Betrieb waren 71,1 Prozent Arbeiter (2020: 71,5 Prozent), 20,2 Prozent kaufmännische und technische Angestellte (2020: 19,7 Prozent) und 8,7 Prozent tätige (Mit-)Inhaber und unbezahlt mithelfende Familienangehörige (2020: 8,9 Prozent). Darin zeigt sich ein schwacher Trend der Abnahme abhängiger Tätigkeit. Dies hat sich 2021 gegenüber dem Vorjahr wenig verändert.

Die Zahl der Arbeiter ist gegenüber Ende Juni 2020 um 1,0 Prozent (2020 gegenüber 2019: -0,8 Prozent) und die der tätigen (Mit-)Inhaber und unbezahlt mithelfenden Familienangehörigen ist um 2,7 Prozent gefallen (2020 gegenüber 2019: 0,7 Prozent). Im Gegenzug ist die Zahl der Angestellten um 2,1 Prozent gegenüber 2020 (2020 gegenüber 2019: 1,1 Prozent) gestiegen.

Innerhalb der Gruppe der Arbeiter fiel die Zahl der Facharbeiter und Meister gegenüber Juni 2020 um 1,5 Prozent (2020 gegenüber 2019: -0,5 Prozent). Die gewerblich Auszubildenden, Umschüler und Praktikanten haben einen Anstieg um 7,9 Prozent zu verzeichnen (2020 gegenüber 2019: 3,4 Prozent). Die Zahl der Fachwerker, Werker und sonstigen Beschäftigten verringerte sich um 0,7 Prozent (2020 gegenüber 2019: -2,8 Prozent).

Die 42 706 gewerblichen Arbeitskräfte (Arbeiter) setzten sich aus 76,1 Prozent Facharbeitern und Meistern (2020: 76,5 Prozent), 19,0 Prozent Fachwerkern, Werkern und sonstigen Beschäftigten (2020: 18,9 Prozent) sowie 5,0 Prozent gewerblich Auszubildenden, Umschülern und Praktikanten (2020: 4,6 Prozent) zusammen. Der Anteil der gewerblich Auszubildenden, Umschüler und Praktikanten ist weiter angestiegen.

Die Entgelte im Bauhauptgewerbe beliefen sich im Juni 2021 auf 161,6 Millionen Euro, 3,5 Prozent mehr als im Vorjahr. Die durchschnittliche Entgeltsumme je tätiger Person im Bauhauptgewerbe lag nominell bei 2 692 Euro (2020: 2 588 Euro), damit hat sie sich zum Vorjahr um 4,0 Prozent erhöht.

Im Juni 2021 wurden 6,8 Millionen Arbeitsstunden auf Baustellen geleistet, 2,5 Prozent mehr als im Juni 2020. Im Hochbau wurden 1,6 Prozent und im Tiefbau 3,6 Prozent mehr Stunden erbracht. Insgesamt wurden im Juni 2021 je

tätiger Person knapp 113 Arbeitsstunden geleistet, 3,7 Prozent mehr als im Juni 2020.

Der Gesamtumsatz belief sich im Juni 2021 auf 841 Millionen Euro, das sind 9,0 Prozent mehr als im Vorjahr. Der baugewerbliche Umsatz stieg ebenfalls um 9,0 Prozent. Im gesamten Jahr 2020 wurde ein Gesamtumsatz von 8 791 Millionen Euro erzielt. Gegenüber dem Jahr 2019 mit 8 518 Millionen Euro ist das ein Anstieg um 3,2 Prozent. Damit setzt sich die positive Entwicklung der letzten Jahre weiter fort. Der Gesamtumsatz je tätiger Person lag 2021 bei 146 457 Euro, 3,7 Prozent über dem Vorjahreswert von 141 185 Euro.

Ab Tabelle 18 werden die Ergebnisse nach Wirtschaftszweigen (WZ 2008) dargestellt. Einige WZ-Fünfsteller sind mit nur sehr wenigen Betrieben besetzt. Besonders bei der Bewertung von Veränderungsraten sollte das berücksichtigt werden. Innerhalb des Bauhauptgewerbes nehmen im Hochbau (WZ 41) der Bau von Gebäuden (WZ 41.2) mit 1 460 Betrieben (2020: 1 487), im Tiefbau (WZ 42) der Bau von Straßen und Bahnverkehrsstrecken (WZ 42.1) mit 317 Betrieben (2020: 321) und im Bereich Vorbereitende Baustellenarbeiten und sonstige spezialisierte Bautätigkeiten (WZ 43) die Sonstigen spezialisierten Bautätigkeiten (WZ 43.9) mit 4 151 Betrieben (2020: 4 190) eine besondere Stellung ein. Dabei waren im Bereich Sonstige spezialisierte Bautätigkeiten 23 109 tätige Personen (2020: 23 401), im Bau von Gebäuden 15 878 tätige Personen (2020: 15 988) und im Bau von Straßen und Bahnverkehrsstrecken 10 391 tätige Personen (2020: 10 481) im Baugewerbe beschäftigt. Im Juni 2021 wurden im Bereich Sonstige spezialisierte Bautätigkeiten 113 Arbeitsstunden je tätige Person (2020: 110) geleistet, im Bau von Straßen und Bahnverkehrsstrecken waren es 116 geleistete Arbeitsstunden je tätige Person (2020: 113). Im Bau von Gebäuden wurden nur 108 Arbeitsstunden je tätige Person (2020: 106) geleistet. Vergleicht man den baugewerblichen Umsatz der drei Bereiche, so ist dieser im Bau von Gebäuden mit 285 Millionen Euro (2020: 231 Millionen Euro) am höchsten. Der Bereich Sonstige spezialisierte Bautätigkeiten erreichte 250 Millionen Euro (2020: 230 Millionen Euro) und der Bau von Straßen und Bahnverkehrsstrecken 157 Millionen Euro (2020: 170 Millionen Euro). Dabei war der baugewerbliche Umsatz je tätiger Person mit Bau von Gebäuden mit 17 948 Euro (2020: 14 429 Euro) höher als im Bau von Straßen und Bahnverkehrsstrecken 15 146 Euro (2020: 15 254 Euro) und im Bereich sonstige spezialisierte Bautätigkeiten mit 10 958 Euro (2020 9 828 Euro).

Im letzten Jahr hat das Bauhandwerk innerhalb der Wirtschaftszweige im Bauhauptgewerbe wieder zugenommen. Bei 72,1 Prozent der Betriebe (2020: 70,2 Prozent) sind die Inhaber oder Gesellschafter in die Handwerksrolle (Anlage A) eingetragen. In diesen Handwerksbetrieben sind 72,6 Prozent der im Bauhauptgewerbe tätigen Personen (2020: 72,0 Prozent) beschäftigt. Vom Gesamtumsatz im Juni 2021 entfielen 67,8 Prozent auf diese Handwerksbetriebe (2020: 66,9 Prozent). Am Jahresumsatz 2020 haben sie einen Anteil von 67,0 Prozent (2019: 65,4 Prozent). Die mittlere Betriebsgröße liegt Ende Juni 2021 bei 9,4 tätigen Personen je Handwerksbetrieb (2020: 9,1) und hat sich damit in den letzten Jahren kontinuierlich erhöht.

Betriebe mit ... bis ... tätigen Personen (Angaben in Prozent)

Größenklasse	2015	2016	2017	2018	2019	2020	2021
1 - 9	80,3	81,0	80,7	80,0	79,4	79,8	79,5
10 - 19	11,3	10,7	10,6	11,1	11,4	11,0	11,2
20 - 49	5,8	5,9	6,2	6,4	6,6	6,6	6,6
50 - 99	1,7	1,5	1,6	1,5	1,6	1,6	1,7
100 und mehr	0,9	0,9	0,9	1,0	1,0	1,0	1,0

[Inhalt](#)**1. Betriebe, tätige Personen, Entgelte, geleistete Arbeitsstunden sowie Umsatz im Bauhauptgewerbe nach WZ 2008**

Jahr	Betriebe	Tätige Personen im Baugewerbe	Entgelte	Geleistete Arbeits- stunden	Gesamt- umsatz	Darunter baugewerbl. Umsatz	Gesamtum- satz im Vorjahr
	am 30. Juni		1 000 €	1 000	1 000 €		
1992	2 137	85 494	122 514	10 005	417 267	402 148	2 144 321 ¹⁾
1993	2 513	90 446	142 153	11 597	550 201	540 852	5 104 179
1994	3 589	122 693	203 200	15 725	840 499	827 851	7 242 610
1995	4 403	136 947	229 951	15 969	928 459	918 086	10 098 361
1996	4 678	133 655	217 036	15 628	1 008 085	990 003	10 410 519
1997	5 362	125 430	206 384	14 829	924 302	910 826	10 548 506
1998	5 821	109 533	182 222	12 719	739 480	727 391	9 467 620
1999	6 336	105 296	175 941	12 806	785 645	775 765	8 390 795
2000	6 605	93 816	157 873	9 932	642 617	635 188	8 167 824
2001	6 338	79 705	132 490	8 597	609 720	600 906	7 262 003
2002	6 102	69 331	115 445	7 292	541 866	536 340	6 371 608
2003	6 079	67 135	116 687	7 411	602 139	596 819	5 849 282
2004	6 172	64 516	116 794	7 532	566 608	561 632	6 272 346
2005	6 254	57 526	103 107	6 602	481 352	476 584	5 663 412
2006	6 448	58 051	103 298	6 652	544 417	538 377	5 426 657
2007	6 654	57 530	102 472	6 472	520 179	514 989	6 033 853
2008	6 586	56 019	101 919	6 251	500 414	494 772	5 649 172
2009	6 562	55 765	107 140	6 249	514 453	510 825	6 025 534
2010	6 654	57 272	110 104	6 717	537 604	531 730	5 616 371
2011	6 763	58 827	114 889	6 519	558 217	552 063	5 847 650
2012	6 820	57 365	111 846	6 582	573 679	566 792	6 565 935
2013	6 822	57 728	112 743	6 343	577 211	570 415	6 357 690
2014	6 777	57 406	117 716	6 416	548 454	542 461	6 302 580
2015	6 620	56 543	122 230	6 576	595 862	591 475	6 325 605
2016	6 995	57 417	127 781	6 682	613 536	608 468	6 562 551
2017	6 888	58 032	133 048	6 494	656 346	651 687	6 825 771
2018	6 849	59 100	139 857	6 610	761 863	756 262	7 281 283
2019	6 807	60 487	146 011	6 250	762 359	756 805	8 039 484
2020	6 832	60 329	156 107	6 596	771 680	767 148	8 517 553
2021	6 767	60 026	161 589	6 758	841 188	836 535	8 791 227

1) Gesamtumsatz im Vorjahr nur für ein halbes Jahr.

[Inhalt](#)
**2. Betriebe im Bauhauptgewerbe am 30. Juni 2021 nach Kreisfreien Städten und Landkreisen sowie Beschäftigten-
größenklassen**
Juni 2021

Kreis- Nr.	Kreisfreie Stadt Landkreis Land	Betriebe	Betriebe mit ... tätigen Personen				
			1 bis 9	10 bis 19	20 bis 49	50 bis 99	100 und mehr
11	Chemnitz, Stadt	309	254	33	11	6	5
21	Erzgebirgskreis	674	537	74	45	15	3
22	Mittelsachsen	560	430	66	53	7	4
23	Vogtlandkreis	489	415	39	27	3	5
24	Zwickau	595	475	66	47	6	1
12	Dresden, Stadt	524	412	58	32	13	9
25	Bautzen	565	446	71		7	7
26	Görlitz	522	421	56	34	6	5
27	Meißen	441	349	41	38	9	4
28	Sächsische Schweiz- Osterzgebirge	533	431	57	29	11	5
13	Leipzig, Stadt	567	448	63	37	10	9
29	Leipzig	555	428	78	34	9	6
30	Nordsachsen	433	337	54	28	10	4
	Sachsen	6 767	5 383	756	449	112	67

[Inhalt](#)
**3. Tätige Personen im Bauhauptgewerbe am 30. Juni 2021 nach Kreisfreien Städten und Landkreisen sowie Beschäftigten-
größenklassen**
 Juni 2021

Kreis- Nr.	Kreisfreie Stadt Landkreis Land	Tätige Personen im Baugewerbe	Betriebe mit ... tätigen Personen				
			1 bis 9	10 bis 19	20 bis 49	50 bis 99	100 und mehr
11	Chemnitz, Stadt	3 029	719	465	348	388	1 109
21	Erzgebirgskreis	5 715	1 661	1 028	1 345	1 084	597
22	Mittelsachsen	4 947	1 377	870	1 570	489	641
23	Vogtlandkreis	4 246	1 193	535	828	.	.
24	Zwickau	4 225	1 373	883	1 465	.	.
12	Dresden, Stadt	5 835	1 037	771	864	915	2 248
25	Bautzen	5 067	1 224	904	961	443	1 535
26	Görlitz	4 089	1 220	732	988	435	714
27	Meißen	4 157	1 050	530	1 125	598	854
28	Sächsische Schweiz- Osterzgebirge	4 147	1 149	741	852	672	733
13	Leipzig, Stadt	5 539	1 177	866	1 172	593	1 731
29	Leipzig	4 830	1 260	1 066	1 066	599	839
30	Nordsachsen	4 200	968	724	865	768	875
	Sachsen	60 026	15 408	10 115	13 449	7 579	13 475

[Inhalt](#)

4. Tätige Personen im Bauhauptgewerbe am 30. Juni 2021 nach Kreisfreien Städten und Landkreisen sowie im Baugewerbe nach der Stellung im Betrieb
Juni 2021

Kreis-Nr.	Kreisfreie Stadt Landkreis Land	Tätige Personen		Tätige Inhaber, Mitinhaber und unbezahlt mithelf. Familien- angehörige	Kaufmännische und techn. Angestellte einschl. Auszubildende	Gewerbliche Arbeitskräfte
		insgesamt	darunter im Baugewerbe			
11	Chemnitz, Stadt	3 029	3 029	239	866	1 924
21	Erzgebirgskreis	5 716	5 715	546	890	4 279
22	Mittelsachsen	4 950	4 947	406	894	3 647
23	Vogtlandkreis	4 251	4 246	395	1 075	2 776
24	Zwickau	4 229	4 225	448	782	2 995
12	Dresden, Stadt	5 835	5 835	402	1 453	3 980
25	Bautzen	5 067	5 067	456	961	3 650
26	Görlitz	4 089	4 089	450	575	3 064
27	Meißen	4 231	4 157	338	756	3 063
28	Sächsische Schweiz- Osterzgebirge	4 148	4 147	445	802	2 900
13	Leipzig, Stadt	5 631	5 539	371	1 305	3 863
29	Leipzig	4 880	4 830	398	932	3 500
30	Nordsachsen	4 200	4 200	306	829	3 065
	Sachsen	60 256	60 026	5 200	12 120	42 706

Juni 2021

Davon					Kreisfreie Stadt Landkreis Land	Kreis- Nr.
Poliere, Schacht- und -Meister, Werkpoliere und Vorarbeiter	Maurer, Betonbauer, Zimmerer, übrige Fach- u. Spezialarbeiter	Baumaschinen-, Baugeräteführer, und Berufskraft- fahrer	Fachwerker, Werker u. sonstige Be- schäftigte	gewerbl. Auszubildende, Umschüler u. Praktikanten		
299	923	242	371	89	Chemnitz, Stadt	11
503	2 384	521	644	227	Erzgebirgskreis	21
492	2 002	382	632	139	Mittelsachsen	22
366	1 353	509	399	149	Vogtlandkreis	23
358	1 657	238	635	107	Zwickau	24
695	2 025	273	796	191	Dresden, Stadt	12
373	2 114	418	527	218	Bautzen	25
407	1 564	324	576	193	Görlitz	26
327	1 792	250	525	169	Meißen	27
					Sächsische Schweiz- Osterzgebirge	28
370	1 399	331	645	155		
392	2 060	348	892	171	Leipzig, Stadt	13
417	1 706	495	733	149	Leipzig	29
431	1 368	370	727	169	Nordsachsen	30
5 430	22 347	4 701	8 102	2 126	Sachsen	

[Inhalt](#)**5. Tätige Personen im Bauhauptgewerbe am 30. Juni 2021 nach der Stellung im Betrieb und Beschäftigtenklassen**

Juni 2021

Stellung im Betrieb	Tätige Personen im Baugewerbe	In Betrieben mit ... tätigen Personen					Darunter im Handwerk
		1 bis 9	10 bis 19	20 bis 49	50 bis 99	100 und mehr	
Tätige Personen im Baugewerbe	60 026	15 408	10 115	13 449	7 579	13 475	43 604
Tätige Inhaber, tätige Mitinhaber und unbezahlt mithelfende Familienangehörige	5 200	4 778	331	84	7		3 693
Kaufmännische und technische Angestellte einschl. kaufm. und techn. Auszubildender	12 120	2 355	1 796	2 419	5 550		8 047
Poliere, Schachtmeister, Meister, Werkpoliere, Bauvorarbeiter, Bau- masch.- Fachmeister u. - Vorarbeiter	5 430	658	957	1 451	884	1 480	3 975
Maurer, Betonbauer, Zimmerer, übrige Fach- / Spezialfacharbeiter	22 347	5 710	4 510	5 602	2 620	3 905	18 070
Baumaschinenführer, Baugeräte- führer, Berufskraftfahrer	4 701	402	630	1 401	809	1 459	2 869
Fachwerker, Maschinisten, Kraftfahrer und Werker	8 102	1 148	1 547	2 070	1 217	2 120	5 244
Gewerbl. Auszubildende, Umschüler, Anlernlinge, Praktikanten	2 126	357	344	422	356	647	1 706
darunter Arbeiter	42 706	8 275	7 988	10 946	5 886	9 611	31 864
Tätige Personen insgesamt im Betrieb	60 256	15 417	10 120	13 453	7 721	13 545	43 706
Veränderung gegenüber dem Vorjahr in %							
Tätige Personen im Baugewerbe	-0,5	-1,6	0,2	-0,6	2,0	-1,0	0,4
Tätige Inhaber, tätige Mitinhaber und unbezahlt mithelfende Familienangehörige	-2,7	-2,6	5,1	-26,3	-		1,0
Kaufmännische und technische Angestellte einschl. kaufm. und techn. Auszubildender	2,1	-0,3	-0,3	-0,9	5,4		2,6
Poliere, Schachtmeister, Meister, Werkpoliere, Bauvorarbeiter, Bau- masch.- Fachmeister u. - Vorarbeiter	4,9	5,3	6,5	-2,8	6,3	11,6	5,1
Maurer, Betonbauer, Zimmerer, übrige Fach- / Spezialfacharbeiter	-3,3	-1,7	-1,0	-0,7	-9,2	-7,7	-2,1
Baumaschinenführer, Baugeräte- führer, Berufskraftfahrer	0,1	-4,5	1,0	2,2	12,2	-6,5	-0,8
Fachwerker, Maschinisten, Kraftfahrer und Werker	-0,7	-5,2	-2,5	0,7	11,5	-4,3	1,0
Gewerbl. Auszubildende, Umschüler, Anlernlinge, Praktikanten	7,9	9,8	8,2	0,5	14,5	8,6	6,6
darunter Arbeiter	-1,0	-1,3	0,1	-0,3	0,8	-3,2	-0,2
Tätige Personen insgesamt im Betrieb	-0,5	-1,6	0,0	-0,6	2,7	-1,4	0,4

[Inhalt](#)
6. Entgelte im Bauhauptgewerbe im Juni 2021 nach Kreisfreien Städten und Landkreisen sowie Beschäftigtengrößenklassen

Juni 2021

Kreis- Nr.	Kreisfreie Stadt Landkreis Land	Entgelte	Betriebe mit ... tätigen Personen				
			1 bis 9	10 bis 19	20 bis 49	50 bis 99	100 und mehr
			1 000 €				
11	Chemnitz, Stadt	9 255	1 276	1 168	1 079	1 414	4 318
21	Erzgebirgskreis	14 693	2 797	2 503	3 681	3 630	2 081
22	Mittelsachsen	12 620	2 374	2 180	4 644	1 440	1 983
23	Vogtlandkreis	11 979	1 954	1 317	2 324	.	.
24	Zwickau	10 591	2 554	2 203	4 197	.	.
12	Dresden, Stadt	18 128	1 700	1 898	2 493	2 888	9 148
25	Bautzen	13 870	2 013	2 221	2 629	1 557	5 450
26	Görlitz	9 185	2 002	1 683	2 504	1 147	1 850
27	Meißen	10 838	1 756	1 243	3 002	1 593	3 244
28	Sächsische Schweiz- Osterzgebirge	10 702	1 824	1 796	2 280	2 057	2 745
13	Leipzig, Stadt	15 659	2 021	2 040	3 363	2 082	6 152
29	Leipzig	13 203	2 318	2 790	3 071	1 887	3 137
30	Nordsachsen	10 866	1 562	1 633	2 351	2 517	2 803
Sachsen		161 589	26 152	24 674	37 618	23 965	49 181

[Inhalt](#)

7. Geleistete Arbeitsstunden im Bauhauptgewerbe im Juni 2021 nach Kreisfreien Städten und Landkreisen sowie Art der Bauten
Juni 2021

Kreis-Nr.	Kreisfreie Stadt Landkreis Land	Geleistete Arbeit					
		insgesamt	davon im		Gewerblicher und industrieller Bau		
			Hochbau	Tiefbau	zusammen	Hochbau und landwirtl. Bau	Tiefbau
1 000							
11	Chemnitz, Stadt	314	151	164	116	28	88
21	Erzgebirgskreis	692	380	312	179	84	95
22	Mittelsachsen	597	367	231	246	113	133
23	Vogtlandkreis	442	246	196	129	66	63
24	Zwickau	475	327	147	139	90	49
12	Dresden, Stadt	650	361	289	263	119	144
25	Bautzen	553	328	224	165	91	74
26	Görlitz	487	288	200	147	55	92
27	Meißen	452	278	174	178	89	89
28	Sächsische Schweiz- Osterzgebirge	473	279	193	141	60	81
13	Leipzig, Stadt	603	326	277	263	130	133
29	Leipzig	544	307	237	211	107	104
30	Nordsachsen	477	244	233	144	42	102
Sachsen		6 758	3 883	2 875	2 321	1 075	1 246

Juni 2021

Arbeitsstunden						Geleistete Arbeits- stunden je tätiger Person	Kreisfreie Stadt Landkreis Land	Kreis- Nr.
Wohnungs- bau	Öffentlicher und Straßenbau							
	zusammen	davon im						
		Organisat. o. Erwerbs- zweck	Körpersch. des öffentl. Rechts	Straßenbau	sonstigen Tiefbau			
h						h		
107	92		16	36	40	104	Chemnitz, Stadt	11
249	264		47	89	128	121	Erzgebirgskreis	21
202	150		52	49	49	121	Mittelsachsen	22
148	165		32	73	60	104	Vogtlandkreis	23
200	135		37	62	36	112	Zwickau	24
194	193		48	111	34	111	Dresden, Stadt	12
198	189		39	74	76	109	Bautzen	25
194	147		39	85	23	119	Görlitz	26
162	112		27	50	35	109	Meißen	27
							Sächsische Schweiz- Osterzgebirge	28
186	146		33	36	76	114		
174	166		22	77	67	109	Leipzig, Stadt	13
180	153		20	95	38	113	Leipzig	29
176	157		26	86	45	114	Nordsachsen	30
2 368	2 069	55	385	924	705	113	Sachsen	

[Inhalt](#)**9. Geleistete Arbeitsstunden im Bauhauptgewerbe im Juni 2021 nach Art der Bauten und Beschäftigtengrößenklassen**

Juni 2021

Jan. 2021

Art der Bauten und Auftraggeber	Geleistete Arbeits- stunden	In Betrieben mit ... tätigen Personen				
		1 bis 9	10 bis 19	20 bis 49	50 bis 99	100 und mehr
	1000 h					
Geleistete Arbeitsstunden insgesamt	6 758	1 658	1 198	1 603	852	1 449
Hochbau	3 883	1 421	853	891	389	328
Tiefbau	2 875	235	344	712	463	1 120
Wohnungsbau	2 368	1 152	578	422	165	52
Gewerblicher Bau	2 321	355	366	676	380	546
Gewerbl. u. industr. Hochbau	1 075	222	194	324	130	204
Gewerbl. u. industr. Tiefbau	1 246	133	172	351	249	342
Öffentlicher und Straßenbau	2 069	151	254	505	307	852
Hochbau	440	47	82	144	94	73
Hochbau f. Organisationen ohne Erwerbszweck	55	13	13	17	11	1
Hochbau f. Körperschaften des öffentlichen Rechts	385	34	69	127	83	72
Tiefbau	1 629	103	173	360	214	778
Straßenbau	924	57	103	193	84	486
sonstiger Tiefbau	705	46	70	167	130	292

[Inhalt](#)
10. Baugewerblicher Umsatz im Bauhauptgewerbe im Juni 2021 nach Art der Bauten und Beschäftigtengrößenklassen

Juni 2021

Summ 2021

Art der Bauten und Auftraggeber	Baugewerbl. Umsatz	In Betrieben mit ... tätigen Personen				
		1 bis 9	10 bis 19	20 bis 49	50 bis 99	100 und mehr
	1 000 €					
Baugewerblicher Umsatz insgesamt	836 535	123 648	105 653	182 877	119 773	304 584
Hochbau	477 605	107 061	72 191	105 427	57 061	135 864
Tiefbau	358 930	16 587	33 461	77 450	62 712	168 720
Wohnungsbau	225 056	86 698	48 157	42 993	21 357	25 851
Gewerblicher Bau	347 629	25 854	34 757	85 915	57 282	143 821
Gewerbl. u. industr. Hochbau	192 330	16 405	15 939	45 941	21 176	92 869
Gewerbl. u. industr. Tiefbau	155 299	9 449	18 818	39 974	36 106	50 953
Öffentlicher und Straßenbau	263 849	11 095	22 739	53 969	41 134	134 912
Hochbau	60 218	3 958	8 095	16 493	14 528	17 143
Hochbau f. Organisationen ohne Erwerbszweck	5 892	826	1 039	1 527	1 459	1 041
Hochbau f. Körperschaften des öffentlichen Rechts	54 326	3 132	7 056	14 966	13 069	16 102
Tiefbau	203 630	7 138	14 644	37 476	26 606	117 767
Straßenbau	123 334	4 106	9 090	19 325	9 818	80 995
sonstiger Tiefbau	80 296	3 032	5 554	18 151	16 788	36 772

[Inhalt](#)**11. Umsatz im Bauhauptgewerbe im Juni 2021 nach Kreisfreien Städten und Landkreisen**

Juni 2021

Summe 2021

Kreis-Nr.	Kreisfreie Stadt Landkreis Land	Gesamt- umsatz	Davon			Gesamtumsatz je tätiger Person
			baugewerblicher Umsatz			
			zusammen	Hochbau	Tiefbau	
1 000 €						€
11	Chemnitz, Stadt	47 101	46 966	27 918	19 048	15 550
21	Erzgebirgskreis	58 882	58 481	28 770	29 710	10 303
22	Mittelsachsen	64 255	64 053	38 514	25 539	12 989
23	Vogtlandkreis	93 186	93 068	68 372	24 695	21 947
24	Zwickau	45 475	45 190	31 411	13 780	10 763
12	Dresden, Stadt	106 222	105 950	66 617	39 332	18 204
25	Bautzen	66 570	66 174	38 159	28 016	13 138
26	Görlitz	37 166	37 067	22 303	14 764	9 089
27	Meißen	56 794	55 911	27 156	28 755	13 662
28	Sächsische Schweiz- Osterzgebirge	51 582	51 493	26 251	25 242	12 438
13	Leipzig, Stadt	93 593	92 415	43 520	48 895	16 897
29	Leipzig	62 432	61 961	32 054	29 907	12 926
30	Nordsachsen	57 929	57 804	26 556	31 248	13 793
Sachsen		841 188	836 535	477 604	358 929	14 014

[Inhalt](#)
13. Baugewerblicher Umsatz im Bauhauptgewerbe im Juni 2021 nach Kreisfreien Städten und Landkreisen sowie Art der Bauten

Juni 2021

Summe 2021

Kreis-Nr.	Kreisfreie Stadt Landkreis Land	Baugewerblich					
		insgesamt	davon		Gewerblicher und industrieller Bau		
			Hochbau	Tiefbau	zusammen	Hochbau und landwirtsch. Bau	Tiefbau
1 000							
11	Chemnitz, Stadt	46 966	27 918	19 048	13 722	2 575	11 147
21	Erzgebirgskreis	58 481	28 770	29 710	17 150	7 165	9 985
22	Mittelsachsen	64 053	38 514	25 539	29 796	14 834	14 962
23	Vogtlandkreis	93 068	68 372	24 695	60 129	50 174	9 955
24	Zwickau	45 190	31 411	13 780	14 336	10 147	4 189
12	Dresden, Stadt	105 950	66 617	39 332	42 302	24 811	17 491
25	Bautzen	66 174	38 159	28 016	25 114	16 374	8 740
26	Görlitz	37 067	22 303	14 764	13 433	6 338	7 095
27	Meißen	55 911	27 156	28 755	30 558	12 504	18 054
28	Sächsische Schweiz- Osterzgebirge	51 493	26 251	25 242	18 934	7 124	11 810
13	Leipzig, Stadt	92 415	43 520	48 895	41 056	25 717	15 339
29	Leipzig	61 961	32 054	29 907	23 448	11 197	12 251
30	Nordsachsen	57 804	26 556	31 248	17 649	3 368	14 281
	Sachsen	836 535	477 604	358 929	347 629	192 330	155 299

Juni 2021

er Umsatz						Baugewerbl. Umsatz je tätiger Person	Kreisfreie Stadt Landkreis Land	Kreis- Nr.
Wohnungs- bau	Öffentlicher und Straßenbau							
	zusammen	davon im						
Organisat. o. Erwerbs- zweck		Körpersch. des öffentl. Rechts	Straßen- bau	sonstigen Tiefbau				
€						€		
23 917	9 327	1 426		2 893	5 008	15 505	Chemnitz, Stadt	11
16 850	24 480	4 755		7 079	12 646	10 233	Erzgebirgskreis	21
17 122	17 135	6 558		4 304	6 273	12 948	Mittelsachsen	22
12 525	20 413	5 673		9 816	4 924	21 919	Vogtlandkreis	23
17 488	13 367	3 776		5 259	4 332	10 696	Zwickau	24
27 667	35 980	14 139		15 743	6 098	18 158	Dresden, Stadt	12
16 351	24 710	5 434		8 247	11 029	13 060	Bautzen	25
12 194	11 440	3 771		6 632	1 037	9 065	Görlitz	26
12 280	13 073	2 372		7 724	2 977	13 450	Meißen	27
							Sächsische Schweiz- Osterzgebirge	28
16 678	15 881	2 449		3 435	9 997	12 417		
16 431	34 928	1 372		26 689	6 867	16 684	Leipzig, Stadt	13
18 838	19 675	2 019		13 086	4 570	12 828	Leipzig	29
16 714	23 441	6 474		12 428	4 539	13 763	Nordsachsen	30
225 056	263 848	5 892	54 326	123 334	80 296	13 936	Sachsen	

[Inhalt](#)**14. Umsatz im Bauhauptgewerbe im Jahr 2020 nach Kreisfreien Städten und Landkreisen**

Juni 2021

Summe 2024

Kreis- Nr.	Kreisfreie Stadt Landkreis Land	Gesamt- umsatz	Davon		Gesamtumsatz je tätiger Person
			baugewerbl. Umsatz	darunter für landwirtschaftlichen Bau	
1 000 €					€
11	Chemnitz, Stadt	489 457	488 121	.	161 590
21	Erzgebirgskreis	650 881	648 275	.	113 890
22	Mittelsachsen	630 269	627 670	2 890	127 404
23	Vogtlandkreis	830 603	827 869	1 469	195 620
24	Zwickau	548 156	544 312	2 750	129 741
12	Dresden, Stadt	1 121 270	1 118 156	.	192 163
25	Bautzen	721 673	718 519	268	142 426
26	Görlitz	413 539	411 716	4 354	101 135
27	Meißen	638 579	624 901	1 908	153 615
28	Sächsische Schweiz- Osterzgebirge	565 837	563 985	.	136 445
13	Leipzig, Stadt	882 177	869 557	.	159 266
29	Leipzig	713 242	702 549	.	147 669
30	Nordsachsen	585 544	583 434	3 086	139 415
Sachsen		8 791 227	8 729 064	27 559	146 457

[Inhalt](#)

16. Betriebe, tätige Personen, Entgelte sowie geleistete Arbeitsstunden im Bauhauptgewerbe im Juni 2021 nach Kreisfreien Städten und Landkreisen - Veränderung zur Ergänzungserhebung im Juni 2020
Juni 2021

SachS 2024

Kreis-Nr.	Kreisfreie Stadt Landkreis Land	Betriebe	Tätige Personen im Baugewerbe	Darunter Arbeiter	Entgelte	Geleistete Arbeits- stunden
		Prozent				
11	Chemnitz, Stadt	-6,1	3,1	1,9	6,3	6,4
21	Erzgebirgskreis	-2,7	-0,6	0,1	5,8	3,0
22	Mittelsachsen	-1,1	1,7	1,9	7,1	7,4
23	Vogtlandkreis	-1,2	0,9	0,8	4,4	2,8
24	Zwickau	-0,8	-2,8	-2,9	2,7	-
12	Dresden, Stadt	-1,5	-1,5	-3,0	1,0	-0,5
25	Bautzen	-1,2	-1,6	-2,0	5,5	1,8
26	Görlitz	-	-0,2	-0,9	2,5	1,7
27	Meißen	-1,1	-1,9	-2,8	-2,1	-1,5
28	Sächsische Schweiz- Osterzgebirge	-	-4,0	-5,9	-1,1	-1,9
13	Leipzig, Stadt	0,4	2,0	3,1	3,8	7,1
29	Leipzig	0,2	0,1	-1,2	6,3	3,8
30	Nordsachsen	1,9	-0,9	-0,9	3,7	2,8
	Sachsen	-1,0	-0,5	-1,0	3,5	2,5

Juni 2021

		Gesamtum- satz je tätiger Person	Gesamt- umsatz für das Jahr 2020	Darunter baugewerbl. Umsatz 2020	Gesamtum- satz je tätiger Person 2020	Kreisfreie Stadt Landkreis Land	Kreis- Nr.
Tiefbau	darunter Straßenbau						
rozent							
-6,3	-28,8	32,0	33,8	34,7	29,8	Chemnitz, Stadt	11
-8,1	-17,8	-4,5	0,7	0,7	1,2	Erzgebirgskreis	21
21,2	-10,8	20,5	6,6	6,7	4,9	Mittelsachsen	22
1,0	-5,3	21,7	5,9	5,9	5,0	Vogtlandkreis	23
-17,2	-5,4	-9,0	-0,9	-1,0	2,0	Zwickau	24
-8,8	-0,7	8,2	-8,8	-8,8	-7,4	Dresden, Stadt	12
-2,1	-0,3	4,3	-1,8	-1,8	-0,2	Bautzen	25
-7,6	-13,1	-2,9	2,7	2,8	2,9	Görlitz	26
-16,1	36,7	-5,7	12,5	12,8	14,6	Meißen	27
						Sächsische Schweiz- Osterzgebirge	28
18,7	-6,1	15,7	2,7	2,8	7,0		
12,4	57,5	19,1	-0,6	-0,7	-2,5	Leipzig, Stadt	13
-2,6	3,0	8,5	9,6	9,9	9,5	Leipzig	29
15,7	3,6	16,8	5,7	5,8	6,7	Nordsachsen	30
-0,1	6,2	9,6	3,2	3,3	3,7	Sachsen	

[Inhalt](#)**18. Betriebe im Bauhauptgewerbe am 30. Juni 2021 nach Wirtschaftszweigen und Beschäftigtengrößenklassen**

Juni 2021

WZ-Nr.	Wirtschaftszweig	Betriebe	Betriebe mit ... tätigen Personen				
			1 bis 9	10 bis 19	20 bis 49	50 bis 99	100 und mehr
	Bauhauptgewerbe	6 767	5 383	756	449	112	67
41	Hochbau	1 460	1 045	221	145	36	13
41.2	Bau von Gebäuden	1 460	1 045	221	145	36	13
41.20.1	Bau von Gebäuden (ohne Fertigteilbau)	1 415	1 005	216	145	36	13
41.20.2	Errichtung von Fertigteilbauten	45	40	5	-	-	-
42	Tiefbau	689	329	145	137	45	33
42.1	Bau von Straßen, Bahnverkehrsstrecken	317	145	71	57	19	25
42.11	Bau von Straßen	276	135	59	53	10	19
42.12	Bau von Bahnverkehrsstrecken	28	6	8	2	8	4
42.13	Brücken- und Tunnelbau	13	4	4	2	1	2
42.2	Leitungstiefbau und Kläranlagenbau	227	104	44	58	14	7
42.21	Rohrleitungstiefbau, Brunnenbau und Kläranlagenbau	167	83	29	37	13	5
42.22	Kabelnetzleitungstiefbau	60	21	15	21	1	2
42.9	Sonstiger Tiefbau	145	80	30	22	12	1
42.91	Wasserbau	7	2	4	1	-	-
42.99	Sonstiger Tiefbau anderweitig nicht genannt	138	78	26	21	12	1
43	Vorbereitende Baustellenarbeiten und sonstige spezialisierte Bautätigkeiten	4 618	4 009	390	167	31	21
43.1	Abbrucharbeiten und vorbereitende Baustellenarbeiten	467	392	44	23	5	3
43.11	Abbrucharbeiten	253	218	21	12	2	-
43.12	Vorbereitende Baustellenarbeiten	203	167	19	11	3	3
43.13	Test- und Suchbohrung	11	7	4	-	-	-
43.9	Sonstige spezialisierte Bau- tätigkeiten	4 151	3 617	346	144	26	18
43.91	Dachdeckerei und Zimmerei	2 108	1 891	168	44	4	1
43.91.1	Dachdeckerei und Bauspenglerei	1 378	1 213	123	37	4	1
43.91.2	Zimmerei und Ingenieurholzbau	730	678	45	7	-	-
43.99	Sonstige spezialisierte Bautätig- keiten anderweitig nicht genannt	2 043	1 726	178	100	22	17
43.99.1	Gerüstbau	205	133	50	18	3	1
43.99.2	Schornstein-, Feuerungs- und Industrieofenbau	39	33	3	1	2	-
43.99.9	Baugewerbe a. n. g.	1 799	1 560	125	81	17	16

[Inhalt](#)

19. Tätige Personen im Bauhauptgewerbe am 30. Juni 2021 nach Wirtschaftszweigen und im Baugewerbe nach der Stellung im Betrieb
Juni 2021

WZ-Nr.	Wirtschaftszweig	Tätige Personen		Tätige Inhaber, Mitinhaber und unbezahlt mithelf. Familienangehörige	Kaufmännische und techn. Angestellte einschl. Auszubildende	Gewerbliche Arbeitskräfte
		insgesamt	darunter im Baugewerbe			
	Bauhauptgewerbe	60 256	60 026	5 200	12 120	42 706
41	Hochbau	15 878	15 878	943	3 716	11 219
41.2	Bau von Gebäuden	15 878	15 878	943	3 716	11 219
41.20.1	Bau von Gebäuden (ohne Fertigteilbau)	15 676	15 676	909	3 679	11 088
41.20.2	Errichtung von Fertigteilbauten	202	202	34	37	131
42	Tiefbau	18 051	17 895	367	3 911	13 617
42.1	Bau von Straßen, Bahnverkehrsstrecken	10 399	10 391	162	2 359	7 870
42.11	Bau von Straßen	7 367	7 359	158	1 502	5 699
42.12	Bau von Bahnverkehrsstrecken	1 781	1 781	4	525	1 252
42.13	Brücken- und Tunnelbau	1 251	1 251	-	332	919
42.2	Leitungstiefbau und Kläranlagenbau	5 289	5 142	113	1 118	3 911
42.21	Rohrleitungstiefbau, Brunnenbau und Kläranlagenbau	3 658	3 581	81	797	2 703
42.22	Kabelnetzleitungstiefbau	1 631	1 561	32	321	1 208
42.9	Sonstiger Tiefbau	2 363	2 362	92	434	1 836
42.91	Wasserbau	88	88	.	.	72
42.99	Sonstiger Tiefbau anderweitig nicht genannt	2 275	2 274	.	.	1 764
43	Vorbereitende Baustellenarbeiten und sonstige spezialisierte Bautätigkeiten	26 327	26 253	3 890	4 493	17 870
43.1	Abbrucharbeiten und vorbereitende Baustellenarbeiten	3 196	3 144	368	769	2 007
43.11	Abbrucharbeiten	1 256	1 254	189	209	856
43.12	Vorbereitende Baustellenarbeiten	1 867	1 817	172	544	1 101
43.13	Test- und Suchbohrung	73	73	7	16	50
43.9	Sonstige spezialisierte Bautätigkeiten	23 131	23 109	3 522	3 724	15 863
43.91	Dachdeckerei und Zimmerei	9 240	9 239	1 856	1 336	6 047
43.91.1	Dachdeckerei und Bauspenglerei	6 947	6 946	1 151	1 070	4 725
43.91.2	Zimmerei und Ingenieurholzbau	2 293	2 293	705	266	1 322
43.99	Sonstige spezialisierte Bautätigkeiten anderweitig nicht genannt	13 891	13 870	1 666	2 388	9 816
43.99.1	Gerüstbau	2 100	2 079	139	370	1 570
43.99.2	Schornstein-, Feuerungs- und Industrieofenbau	311	311	26	88	197
43.99.9	Baugewerbe a. n. g.	11 480	11 480	1 501	1 930	8 049

Juni 2021

Davon					Wirtschaftszweig	WZ-Nr.
Poliere, Schacht- und -Meister, Werkpoliere und Vorarbeiter	Maurer, Betonbauer, Zimmerer, übrige Fach- u. Spezialarbeiter	Baumaschinen-, Baugeräteführer und Berufskraftfahrer	Fachwerker, Werker u. sonstige Beschäftigte	gewerbl. Auszubildende, Umschüler u. Praktikanten		
5 430	22 347	4 701	8 102	2 126	Bauhauptgewerbe	
1 491	7 522	531	1 189	486	Hochbau	41
1 491	7 522	531	1 189	486	Bau von Gebäuden	41.2
1 481	7 418	.	1 175	.	Bau von Gebäuden (ohne Fertigteilbau)	41.20.1
10	104	.	14	.	Errichtung von Fertigteilbauten	41.20.2
2 057	4 854	2 502	3 460	744	Tiefbau	42
1 217	2 807	1 325	2 043	478	Bau von Straßen, Bahnverkehrsstrecken	42.1
775	1 640	1 180	1 743	361	Bau von Straßen	42.11
285	554	104	250	59	Bau von Bahnverkehrsstrecken	42.12
157	613	41	50	58	Brücken- und Tunnelbau	42.13
538	1 426	763	1 005	179	Leitungstiefbau und Kläranlagenbau	42.2
382	951	614	618	138	Rohrleitungstiefbau, Brunnenbau und Kläranlagenbau	42.21
156	475	149	387	41	Kabelnetzleitungstiefbau	42.22
302	621	414	412	87	Sonstiger Tiefbau	42.9
10	36	16	10	-	Wasserbau	42.91
292	585	398	402	87	Sonstiger Tiefbau anderweitig nicht genannt	42.99
1 882	9 971	1 668	3 453	896	Vorbereitende Baustellenarbeiten und sonstige spezialisierte Bautätigkeiten	43
241	376	506	868	16	Abbrucharbeiten und vorbereitende Baustellenarbeiten	43.1
84	161	139	.	.	Abbrucharbeiten	43.11
150	195	354	390	12	Vorbereitende Baustellenarbeiten	43.12
7	20	13	.	.	Test- und Suchbohrung	43.13
1 641	9 595	1 162	2 585	880	Sonstige spezialisierte Bautätigkeiten	43.9
532	4 578	33	384	520	Dachdeckerei und Zimmerei	43.91
439	3 648	28	304	306	Dachdeckerei und Bauspenglerei	43.91.1
93	930	5	80	214	Zimmerei und Ingenieurholzbau	43.91.2
1 109	5 017	1 129	2 201	360	Sonstige spezialisierte Bautätigkeiten anderweitig nicht genannt	43.99
232	683	41	572	42	Gerüstbau	43.99.1
18	150	-	20	9	Schornstein-, Feuerungs- und Industrieofenbau	43.99.2
859	4 184	1 088	1 609	309	Baugewerbe a. n. g.	43.99.9

[Inhalt](#)**20. Tätige Personen im Bauhauptgewerbe am 30. Juni 2021 nach Wirtschaftszweigen und Beschäftigtengrößenklassen**

Juni 2021

WZ-Nr.	Wirtschaftszweig	Tätige Personen im Baugewerbe	In Betrieben mit ... tätigen Personen				
			1 bis 9	10 bis 19	20 bis 49	50 bis 99	100 und mehr
	Bauhauptgewerbe	60 026	15 408	10 115	13 449	7 579	13 475
41	Hochbau	15 878	3 682	2 987	4 269	2 424	2 516
41.2	Bau von Gebäuden	15 878	3 682	2 987	4 269	2 424	2 516
41.20.1	Bau von Gebäuden (ohne Fertigteilbau)	15 676	3 555	2 912	4 269	2 424	2 516
41.20.2	Errichtung von Fertigteilbauten	202	127	75	-	-	-
42	Tiefbau	17 895	1 172	1 993	4 255	2 994	7 481
42.1	Bau von Straßen, Bahnverkehrsstrecken	10 391	543	992	1 737	1 247	5 872
42.11	Bau von Straßen	7 359	499	806	1 637	632	3 785
42.12	Bau von Bahnverkehrsstrecken	1 781	27	122	.	.	.
42.13	Brücken- und Tunnelbau	1 251	17	64	.	.	.
42.2	Leitungstiefbau und Kläranlagenbau	5 142	.	589	1 834	955	.
42.21	Rohrleitungstiefbau, Brunnenbau und Kläranlagenbau	3 581	324	384	1 157	.	.
42.22	Kabelnetzleitungstiefbau	1 561	.	205	677	.	.
42.9	Sonstiger Tiefbau	2 362	.	412	684	792	.
42.91	Wasserbau	88	.	53	.	-	-
42.99	Sonstiger Tiefbau anderweitig nicht genannt	2 274	.	359	.	792	.
43	Vorbereitende Baustellenarbeiten und sonstige spezialisierte Bautätigkeiten	26 253	10 554	5 135	4 925	2 161	3 478
43.1	Abbrucharbeiten und vorbereitende Baustellenarbeiten	3 144	939	596	662	362	585
43.11	Abbrucharbeiten	1 254	529	282	.	.	-
43.12	Vorbereitende Baustellenarbeiten	1 817	385	266	.	.	585
43.13	Test- und Suchbohrung	73	25	48	-	-	-
43.9	Sonstige spezialisierte Bautätigkeiten	23 109	9 615	4 539	4 263	1 799	2 893
43.91	Dachdeckerei und Zimmerei	9 239	5 480	2 152	1 247	.	.
43.91.1	Dachdeckerei und Bauspenglerei	6 946	3 938	1 593	1 055	.	.
43.91.2	Zimmerei und Ingenieurholzbau	2 293	1 542	559	192	-	-
43.99	Sonstige spezialisierte Bautätigkeiten anderweitig nicht genannt	13 870	4 135	2 387	3 016	.	.
43.99.1	Gerüstbau	2 079	583	682	549	.	.
43.99.2	Schornstein-, Feuerungs- und Industrieofenbau	311	94	40	.	.	-
43.99.9	Baugewerbe a. n. g.	11 480	3 458	1 665	.	1 241	.

[Inhalt](#)**21. Entgelte im Bauhauptgewerbe im Juni 2021 nach Wirtschaftszweigen und Beschäftigtengrößenklassen**

Juni 2021

WZ-Nr.	Wirtschaftszweig	Entgelte	Betriebe mit ... tätigen Personen				
			1 bis 9	10 bis 19	20 bis 49	50 bis 99	100 und mehr
		1 000 €					
Bauhauptgewerbe		161 589	26 152	24 674	37 618	23 965	49 181
41	Hochbau	42 327	6 954	7 027	11 863	7 413	9 071
41.2	Bau von Gebäuden	42 327	6 954	7 027	11 863	7 413	9 071
41.20.1	Bau von Gebäuden (ohne Fertigteilbau)	41 822	6 662	6 814	11 863	7 413	9 071
41.20.2	Errichtung von Fertigteilbauten	505	292	214	-	-	-
42	Tiefbau	57 707	2 166	5 522	12 509	10 101	27 409
42.1	Bau von Straßen, Bahnverkehrsstrecken	35 706	1 037	2 856	5 216	4 711	21 886
42.11	Bau von Straßen	23 801	898	2 194	4 798	2 378	13 534
42.12	Bau von Bahnverkehrsstrecken	7 270	92	432	.	.	.
42.13	Brücken- und Tunnelbau	4 634	47	230	.	.	.
42.2	Leitungstiefbau und Kläranlagenbau	15 313	.	1 557	5 326	3 033	.
42.21	Rohrleitungstiefbau, Brunnenbau und Kläranlagenbau	10 606	626	1 050	3 428	.	.
42.22	Kabelnetzleitungstiefbau	4 707	.	507	1 898	.	.
42.9	Sonstiger Tiefbau	6 688	.	1 109	1 967	2 358	.
42.91	Wasserbau	222	.	146	.	-	-
42.99	Sonstiger Tiefbau anderweitig nicht genannt	6 466	.	963	.	2 358	.
43	Vorbereitende Baustellenarbeiten und sonstige spezialisierte Bautätigkeiten	61 555	17 032	12 125	13 246	6 452	12 701
43.1	Abbrucharbeiten und vorbereitende Baustellenarbeiten	8 861	1 421	1 436	1 977	1 185	2 842
43.11	Abbrucharbeiten	2 702	828	602	.	.	-
43.12	Vorbereitende Baustellenarbeiten	5 996	549	716	.	.	2 842
43.13	Test- und Suchbohrung	162	44	118	-	-	-
43.9	Sonstige spezialisierte Bau- tätigkeiten	52 695	15 611	10 689	11 269	5 267	9 860
43.91	Dachdeckerei und Zimmerei	18 189	8 969	4 960	3 416	.	.
43.91.1	Dachdeckerei und Bauspenglerei	14 306	6 776	3 805	2 881	.	.
43.91.2	Zimmerei und Ingenieurholzbau	3 883	2 193	1 155	536	-	-
43.99	Sonstige spezialisierte Bautätig- keiten anderweitig nicht genannt	34 506	6 641	5 729	7 853	.	.
43.99.1	Gerüstbau	5 102	1 127	1 630	1 469	.	.
43.99.2	Schornstein-, Feuerungs- und Industrieofenbau	834	142	125	.	.	-
43.99.9	Baugewerbe a. n. g.	28 570	5 372	3 974	.	3 642	.

[Inhalt](#)**22. Geleistete Arbeitsstunden im Bauhauptgewerbe im Juni 2021 nach Wirtschaftszweigen und Art der Bauten**

Juni 2021

WZ-Nr.	Wirtschaftszweig	Geleistete Arbeit					
		insgesamt	davon im		Gewerblicher und industrieller Bau		
			Hochbau	Tiefbau	zusammen	Hochbau und landwirtsch. Bau	Tiefbau
1 000 h							
	Bauhauptgewerbe	6 758	3 883	2 875	2 321	1 075	1 246
41	Hochbau	1 712	1 662	49	423	404	19
41.2	Bau von Gebäuden	1 712	1 662	49	423	404	19
41.20.1	Bau von Gebäuden (ohne Fertigteilbau)	1 688	1 639	49	415	396	19
41.20.2	Errichtung von Fertigteilbauten	24	24	-	8	8	-
42	Tiefbau	2 101	59	2 042	802	25	777
42.1	Bau von Straßen, Bahnverkehrsstrecken	1 204	25	1 179	196	3	193
42.11	Bau von Straßen	888	1	888	31	1	30
42.12	Bau von Bahnverkehrsstrecken	206	8	197	116	-	116
42.13	Brücken- und Tunnelbau	110	16	94	48	2	46
42.2	Leitungstiefbau und Kläranlagenbau	605	4	601	444	3	441
42.21	Rohrleitungstiefbau, Brunnenbau und Kläranlagenbau	417	4	413	285	3	282
42.22	Kabelnetzleitungstiefbau	188	-	189	159	-	159
42.9	Sonstiger Tiefbau	292	29	263	163	19	144
42.91	Wasserbau	11	-	11	5	-	5
42.99	Sonstiger Tiefbau anderweitig nicht genannt	281	29	251	158	19	139
43	Vorbereitende Baustellenarbeiten und sonstige spezialisierte Bautätigkeiten	2 945	2 162	784	1 095	645	450
43.1	Abbrucharbeiten und vorbereitende Baustellenarbeiten	336	135	201	206	72	134
43.11	Abbrucharbeiten	138	135	4	76	72	4
43.12	Vorbereitende Baustellenarbeiten	190	-	190	126	-	126
43.13	Test- und Suchbohrung	8	-	8	5	-	5
43.9	Sonstige spezialisierte Bautätigkeiten	2 609	2 026	583	889	573	316
43.91	Dachdeckerei und Zimmerei	1 056	1 055	-	138	138	-
43.91.1	Dachdeckerei und Bauspenglerei	806	806	-	114	114	-
43.91.2	Zimmerei und Ingenieurholzbau	250	251	-	24	24	-
43.99	Sonstige spezialisierte Bautätigkeiten anderweitig nicht genannt	1 553	972	583	752	436	316
43.99.1	Gerüstbau	240	240	-	96	96	-
43.99.2	Schornstein-, Feuerungs- und Industrieofenbau	28	28	-	20	20	-
43.99.9	Baugewerbe a. n. g.	1 285	703	583	636	320	316

Juni 2021

sstunden						Geleistete Arbeits- stunden je tätiger Person	Wirtschaftszweig	WZ- Nr.
Wohnungs- bau	Öffentlicher und Straßenbau							
	zusammen	davon im						
		Organisat. o. Erwerbs- zweck	Körpersch. des öffentl. Rechts	Straßen- bau	sonstigen Tiefbau			
						h		
2 368	2 069	55	385	924	705	113	Bauhauptgewerbe	
1 011	277		247	8	22	108	Hochbau	41
1 011	277		247	8	22	108	Bau von Gebäuden	41.2
997	276		246	8	22	108	Bau von Gebäuden (ohne Fertigteilbau)	41.20.1
14	2		2	-	-	119	Errichtung von Fertigteilbauten	41.20.2
15	1 284		19	845	420	117	Tiefbau	42
7	1 001		15	821	165	116	Bau von Straßen, Bahnverkehrsstrecken	42.1
-	858		-	821	37	121	Bau von Straßen	42.11
-	89		8	-	81	116	Bau von Bahnverkehrsstrecken	42.12
7	55		7	-	48	88	Brücken- und Tunnelbau	42.13
1	160		-	16	144	118	Leitungstiefbau und Kläranlagenbau	42.2
1	131		-	12	119	116	Rohrleitungstiefbau, Brunnenbau und Kläranlagenbau	42.21
-	30		-	5	25	120	Kabelnetzleitungstiefbau	42.22
6	123		4	8	111	124	Sonstiger Tiefbau	42.9
-	6		-	-	6	125	Wasserbau	42.91
6	116		4	8	104	124	Sonstiger Tiefbau anderweitig nicht genannt	42.99
1 343	508		174	71	263	112	Vorbereitende Baustellenarbeiten und sonstige spezialisierte Bautätigkeiten	43
43	87		20	5	62	107	Abbrucharbeiten und vorbereitende Baustellenarbeiten	43.1
43	20		20	-	-	110	Abbrucharbeiten	43.11
-	64		-	5	59	105	Vorbereitende Baustellenarbeiten	43.12
-	3		-	-	3	110	Test- und Suchbohrung	43.13
1 299	421		154	66	201	113	Sonstige spezialisierte Bau- tätigkeiten	43.9
831	86		86	-	-	114	Dachdeckerei und Zimmerei	43.91
627	65		65	-	-	116	Dachdeckerei und Bauspenglerei	43.91.1
204	23		23	-	-	109	Zimmerei und Ingenieurholzbau	43.91.2
468	335		68	66	201	112	Sonstige spezialisierte Bautätig- keiten anderweitig nicht genannt	43.99
119	25		25	-	-	115	Gerüstbau	43.99.1
7	1		1	-	-	90	Schornstein-, Feuerungs- und Industrieofenbau	43.99.2
342	308		41	66	201	112	Baugewerbe a. n. g.	43.99.9

[Inhalt](#)**23. Geleistete Arbeitsstunden im Bauhauptgewerbe im Juni 2021 nach Wirtschaftszweigen und Beschäftigtengrößenklassen**

Juni 2021

WZ-Nr.	Wirtschaftszweig	Geleistete Arbeits- stunden	Betriebe mit ... tätigen Personen				
			1 bis 9	10 bis 19	20 bis 49	50 bis 99	100 und mehr
			1 000 h				
Bauhauptgewerbe		6 758	1 657	1 198	1 603	852	1 449
41	Hochbau	1 712	397	352	494	265	204
41.2	Bau von Gebäuden	1 712	397	352	494	265	204
41.20.1	Bau von Gebäuden (ohne Fertigteilbau)	1 688	382	343	494	265	204
41.20.2	Errichtung von Fertigteilbauten	24	15	9	-	-	-
42	Tiefbau	2 101	128	247	526	341	858
42.1	Bau von Straßen, Bahnverkehrsstrecken	1 204	61	122	213	145	663
42.11	Bau von Straßen	888	55	99	200	75	458
42.12	Bau von Bahnverkehrsstrecken	206	4	14	.	.	.
42.13	Brücken- und Tunnelbau	110	2	8	.	.	.
42.2	Leitungstiefbau und Kläranlagenbau	605	.	74	226	104	.
42.21	Rohrleitungstiefbau, Brunnenbau und Kläranlagenbau	417	35	47	137	.	.
42.22	Kabelnetzleitungstiefbau	188	.	27	89	.	.
42.9	Sonstiger Tiefbau	292	.	51	87	91	.
42.91	Wasserbau	11	.	7	.	-	-
42.99	Sonstiger Tiefbau anderweitig nicht genannt	281	.	44	.	91	.
43	Vorbereitende Baustellenarbeiten und sonstige spezialisierte Bautätigkeiten	2 945	1 133	598	582	246	386
43.1	Abbrucharbeiten und vorbereitende Baustellenarbeiten	336	94	73	81	51	38
43.11	Abbrucharbeiten	138	52	33	.	.	-
43.12	Vorbereitende Baustellenarbeiten	190	39	35	.	.	38
43.13	Test- und Suchbohrung	8	2	5	-	-	-
43.9	Sonstige spezialisierte Bau- tätigkeiten	2 609	1 039	525	501	196	349
43.91	Dachdeckerei und Zimmerei	1 056	609	255	146	.	.
43.91.1	Dachdeckerei und Bauspenglerei	806	443	192	125	.	.
43.91.2	Zimmerei und Ingenieurholzbau	250	166	63	21	-	-
43.99	Sonstige spezialisierte Bautätig- keiten anderweitig nicht genannt	1 553	430	270	354	.	.
43.99.1	Gerüstbau	240	62	79	65	.	.
43.99.2	Schornstein-, Feuerungs- und Industrieofenbau	28	8	3	.	.	-
43.99.9	Baugewerbe a. n. g.	1 285	360	189	.	132	.

[Inhalt](#)**24. Umsatz im Bauhauptgewerbe im Juni 2021 nach Wirtschaftszweigen**

Juni 2021

WZ-Nr.	Wirtschaftszweig	Gesamtumsatz	Davon			Gesamtumsatz je tätiger Person
			baugewerblicher Umsatz			
			zusammen	Hochbau	Tiefbau	
1 000 €						€
Bauhauptgewerbe		841 188	836 535	477 604	358 929	14 014
41	Hochbau	285 417	284 984	277 931	7 055	17 976
41.2	Bau von Gebäuden	285 417	284 984	277 931	7 055	17 976
41.20.1	Bau von Gebäuden (ohne Fertigteilbau)	282 728	282 296	275 243	7 055	18 036
41.20.2	Errichtung von Fertigteilbauten	2 688	2 688	2 688	-	13 307
42	Tiefbau	266 593	263 861	10 756	253 104	14 898
42.1	Bau von Straßen, Bahnverkehrsstrecken	158 197	157 381	6 871	150 509	15 224
42.11	Bau von Straßen	109 195	108 595	134	108 460	14 838
42.12	Bau von Bahnverkehrsstrecken	25 459	25 242	360	24 883	14 295
42.13	Brücken- und Tunnelbau	23 543	23 543	6 378	17 166	18 819
42.2	Leitungstiefbau und Kläranlagenbau	72 473	70 654	356	70 297	14 094
42.21	Rohrleitungstiefbau, Brunnenbau und Kläranlagenbau	44 407	43 322	356	42 965	12 401
42.22	Kabelnetzleitungstiefbau	28 066	27 332	-	27 332	17 980
42.9	Sonstiger Tiefbau	35 923	35 826	3 529	32 298	15 209
42.91	Wasserbau	847	847	-	847	9 625
42.99	Sonstiger Tiefbau anderweitig nicht genannt	35 077	34 979	3 529	31 450	15 425
43	Vorbereitende Baustellenarbeiten und sonstige spezialisierte Bautätigkeiten	289 177	287 690	188 919	98 771	11 015
43.1	Abbrucharbeiten und vorbereitende Baustellenarbeiten	37 655	37 317	12 781	24 536	11 977
43.11	Abbrucharbeiten	13 441	13 394	12 781	612	10 719
43.12	Vorbereitende Baustellenarbeiten	23 425	23 135	-	23 136	12 892
43.13	Test- und Suchbohrung	788	788	-	788	10 795
43.9	Sonstige spezialisierte Bautätigkeiten	251 522	250 372	176 138	74 235	10 884
43.91	Dachdeckerei und Zimmerei	84 880	84 657	84 658	-	9 187
43.91.1	Dachdeckerei und Bauspenglerei	66 823	66 660	66 660	-	9 620
43.91.2	Zimmerei und Ingenieurholzbau	18 056	17 997	17 997	-	7 874
43.99	Sonstige spezialisierte Bautätigkeiten anderweitig nicht genannt	166 642	165 715	91 480	74 235	12 015
43.99.1	Gerüstbau	16 496	16 308	16 300	7	7 935
43.99.2	Schornstein-, Feuerungs- und Industrieofenbau	3 879	3 866	3 867	-	12 473
43.99.9	Baugewerbe a. n. g.	146 267	145 541	71 313	74 228	12 741

[Inhalt](#)**25. Baugewerblicher Umsatz im Bauhauptgewerbe im Juni 2021 nach Wirtschaftszweigen und Art der Bauten**

Juni 2021

WZ-Nr.	Wirtschaftszweig	Baugewerblicher					
		insgesamt	davon		Gewerblicher und industrieller Bau		
			Hochbau	Tiefbau	zusammen	Hochbau und landwirtsch. Bau	Tiefbau
		1 000 €					
	Bauhauptgewerbe	836 535	477 604	358 929	347 629	192 330	155 299
41	Hochbau	284 984	277 931	7 055	115 963	113 084	2 879
41.2	Bau von Gebäuden	284 984	277 931	7 055	115 963	113 084	2 879
41.20.1	Bau von Gebäuden (ohne Fertigteilbau)	282 296	275 243	7 055	115 015	112 136	2 879
41.20.2	Errichtung von Fertigteilbauten	2 688	2 688	-	948	948	-
42	Tiefbau	263 861	10 756	253 104	106 298	5 088	101 210
42.1	Bau von Straßen, Bahnverkehrsstrecken	157 381	6 871	150 509	30 874	2 743	28 131
42.11	Bau von Straßen	108 595	134	108 460	3 763	134	3 629
42.12	Bau von Bahnverkehrsstrecken	25 242	360	24 883	16 260	-	16 260
42.13	Brücken- und Tunnelbau	23 543	6 378	17 166	10 851	2 609	8 242
42.2	Leitungstiefbau und Kläranlagenbau	70 654	356	70 297	54 197	285	53 912
42.21	Rohrleitungstiefbau, Brunnenbau und Kläranlagenbau	43 322	356	42 965	29 451	285	29 166
42.22	Kabelnetzleitungstiefbau	27 332	-	27 332	24 746	-	24 746
42.9	Sonstiger Tiefbau	35 826	3 529	32 298	21 227	2 060	19 167
42.91	Wasserbau	847	-	847	492	-	492
42.99	Sonstiger Tiefbau anderweitig nicht genannt	34 979	3 529	31 450	20 735	2 060	18 675
43	Vorbereitende Baustellenarbeiten und sonstige spezialisierte Bautätigkeiten	287 690	188 919	98 771	125 369	74 159	51 210
43.1	Abbrucharbeiten und vorbereitende Baustellenarbeiten	37 317	12 781	24 536	21 446	6 305	15 141
43.11	Abbrucharbeiten	13 394	12 781	612	6 917	6 305	612
43.12	Vorbereitende Baustellenarbeiten	23 135	-	23 136	14 012	-	14 012
43.13	Test- und Suchbohrung	788	-	788	517	-	517
43.9	Sonstige spezialisierte Bautätigkeiten	250 372	176 138	74 235	103 923	67 854	36 069
43.91	Dachdeckerei und Zimmerei	84 657	84 658	-	13 528	13 528	-
43.91.1	Dachdeckerei und Bauspenglerei	66 660	66 660	-	11 798	11 798	-
43.91.2	Zimmerei und Ingenieurholzbau	17 997	17 997	-	1 730	1 730	-
43.99	Sonstige spezialisierte Bautätigkeiten anderweitig nicht genannt	165 715	91 480	74 235	90 395	54 326	36 069
43.99.1	Gerüstbau	16 308	16 300	7	6 612	6 612	-
43.99.2	Schornstein-, Feuerungs- und Industrieofenbau	3 866	3 867	-	2 811	2 811	-
43.99.9	Baugewerbe a. n. g.	145 541	71 313	74 228	80 972	44 903	36 069

Juni 2021

Umsatz						Baugewerbl. Umsatz je tätiger Person	Wirtschaftszweig	WZ- Nr.
Wohnungs- bau	Öffentlicher und Straßenbau							
	zusammen	davon im						
		Organisat. o. Erwerbs- zweck	Körpersch. des öffentl. Rechts	Straßen- bau	sonstigen Tiefbau			
						€		
225 056	263 848	5 892	54 326	123 334	80 296	13 936	Bauhauptgewerbe	
124 183	44 840	40 664		684	3 492	17 948	Hochbau	41
124 183	44 840	40 664		684	3 492	17 948	Bau von Gebäuden	41.2
122 775	44 508	40 332		684	3 492	18 008	Bau von Gebäuden (ohne Fertigteilbau)	41.20.1
1 408	332	332		-	-	13 307	Errichtung von Fertigteilbauten	41.20.2
3 362	154 200	2 306		101 946	49 948	14 745	Tiefbau	42
2 270	124 236	1 858		99 626	22 752	15 146	Bau von Straßen, Bahnverkehrsstrecken	42.1
-	104 831	-		99 626	5 205	14 757	Bau von Straßen	42.11
-	8 983	360		-	8 623	14 173	Bau von Bahnverkehrsstrecken	42.12
2 270	10 423	1 499		-	8 924	18 819	Brücken- und Tunnelbau	42.13
71	16 385	-		1 354	15 031	13 741	Leitungstiefbau und Kläranlagenbau	42.2
71	13 799	-		945	12 854	12 098	Rohrleitungstiefbau, Brunnenbau und Kläranlagenbau	42.21
-	2 586	-		409	2 177	17 509	Kabelnetzleitungstiefbau	42.22
1 021	13 579	448		965	12 166	15 168	Sonstiger Tiefbau	42.9
-	355	-		-	355	9 625	Wasserbau	42.91
1 021	13 223	448		965	11 810	15 382	Sonstiger Tiefbau anderweitig nicht genannt	42.99
97 511	64 810	17 249		20 705	26 856	10 958	Vorbereitende Baustellenarbeiten und sonstige spezialisierte Bautätigkeiten	43
4 568	11 303	1 908		721	8 674	11 869	Abbrucharbeiten und vorbereitende Baustellenarbeiten	43.1
4 568	1 908	1 908		-	-	10 681	Abbrucharbeiten	43.11
-	9 124	-		721	8 403	12 733	Vorbereitende Baustellenarbeiten	43.12
-	271	-		-	271	10 795	Test- und Suchbohrung	43.13
92 943	53 507	15 341		19 984	18 182	10 834	Sonstige spezialisierte Bau- tätigkeiten	43.9
61 917	9 213	9 213		-	-	9 163	Dachdeckerei und Zimmerei	43.91
47 666	7 196	7 196		-	-	9 597	Dachdeckerei und Baupenglerei	43.91.1
14 251	2 016	2 016		-	-	7 849	Zimmerei und Ingenieurholzbau	43.91.2
31 026	44 294	6 128		19 984	18 182	11 948	Sonstige spezialisierte Bautätig- keiten anderweitig nicht genannt	43.99
7 795	1 900	1 893		-	7	7 844	Gerüstbau	43.99.1
842	214	214		-	-	12 431	Schornstein-, Feuerungs- und Industrieofenbau	43.99.2
22 389	42 180	4 021		19 984	18 175	12 678	Baugewerbe a. n. g.	43.99.9

[Inhalt](#)**26. Baugewerblicher Umsatz im Bauhauptgewerbe im Juni 2021 nach Wirtschaftszweigen und Beschäftigtengrößenklassen**

Juni 2021

SAH 2021

WZ-Nr.	Wirtschaftszweig	Bauge- werblicher Umsatz	Betriebe mit ... tätigen Personen				
			1 bis 9	10 bis 19	20 bis 49	50 bis 99	100 und mehr
			1 000 €				
Bauhauptgewerbe		836 535	123 648	105 653	182 877	119 773	304 584
41	Hochbau	284 984	37 477	30 988	66 199	46 199	104 121
41.2	Bau von Gebäuden	284 984	37 477	30 988	66 199	46 199	104 121
41.20.1	Bau von Gebäuden (ohne Fertigteilbau)	282 296	35 939	29 838	66 199	46 199	104 121
41.20.2	Errichtung von Fertigteilbauten	2 688	1 538	1 151	-	-	-
42	Tiefbau	263 861	9 137	23 989	56 211	48 942	125 582
42.1	Bau von Straßen, Bahnverkehrsstrecken	157 381	4 411	10 733	22 870	22 138	97 229
42.11	Bau von Straßen	108 595	3 972	8 908	20 628	9 308	65 779
42.12	Bau von Bahnverkehrsstrecken	25 242	274	916	578	.	.
42.13	Brücken- und Tunnelbau	23 543	165	908	1 664	.	.
42.2	Leitungstiefbau und Kläranlagenbau	70 654	.	9 505	19 961	14 008	.
42.21	Rohrleitungstiefbau, Brunnenbau und Kläranlagenbau	43 322	2 604	4 342	13 366	.	.
42.22	Kabelnetzleitungstiefbau	27 332	.	5 163	6 595	.	.
42.9	Sonstiger Tiefbau	35 826	.	3 751	13 380	12 796	.
42.91	Wasserbau	847	.	431	.	-	-
42.99	Sonstiger Tiefbau anderweitig nicht genannt	34 979	.	3 321	.	12 796	.
43	Vorbereitende Baustellenarbeiten und sonstige spezialisierte Bautätigkeiten	287 690	77 034	50 675	60 466	24 632	74 881
43.1	Abbrucharbeiten und vorbereitende Baustellenarbeiten	37 317	7 433	9 226	11 217	3 429	6 012
43.11	Abbrucharbeiten	13 394	4 450	3 206	.	.	-
43.12	Vorbereitende Baustellenarbeiten	23 135	2 807	5 408	.	.	6 012
43.13	Test- und Suchbohrung	788	176	612	-	-	-
43.9	Sonstige spezialisierte Bau- tätigkeiten	250 372	69 601	41 449	49 249	21 204	68 869
43.91	Dachdeckerei und Zimmerei	84 657	43 603	21 243	14 792	.	.
43.91.1	Dachdeckerei und Bauspenglerei	66 660	32 681	15 920	13 040	.	.
43.91.2	Zimmerei und Ingenieurholzbau	17 997	10 922	5 323	1 752	-	-
43.99	Sonstige spezialisierte Bautätig- keiten anderweitig nicht genannt	165 715	25 998	20 206	34 457	.	.
43.99.1	Gerüstbau	16 308	3 724	5 379	4 930	.	.
43.99.2	Schornstein-, Feuerungs- und Industrieofenbau	3 866	777	615	.	.	-
43.99.9	Baugewerbe a. n. g.	145 541	21 498	14 213	.	15 195	.

[Inhalt](#)**27. Umsatz im Bauhauptgewerbe im Jahr 2020 nach Wirtschaftszweigen**

Juni 2021

Summe 2021

WZ-Nr.	Wirtschaftszweig	Gesamtumsatz	Davon		Gesamtumsatz je tätiger Person
			baugewerbl. Umsatz	darunter landwirtschaftlicher Bau	
					€
	Bauhauptgewerbe	8 791 227	8 729 064	27 559	146 457
41	Hochbau	2 879 956	2 872 688	15 279	181 380
41.2	Bau von Gebäuden	2 879 956	2 872 688	15 279	181 380
41.20.1	Bau von Gebäuden (ohne Fertigteilbau)	2 847 336	2 840 068	15 279	181 637
41.20.2	Errichtung von Fertigteilbauten	32 620	32 620	-	161 485
42	Tiefbau	2 948 785	2 916 835	3 541	164 783
42.1	Bau von Straßen, Bahnverkehrsstrecken	1 753 147	1 745 537	-	168 718
42.11	Bau von Straßen	1 165 701	1 159 866	-	158 405
42.12	Bau von Bahnverkehrsstrecken	314 306	312 531	-	176 477
42.13	Brücken- und Tunnelbau	273 141	273 141	-	218 338
42.2	Leitungstiefbau und Kläranlagenbau	809 131	785 646	.	157 357
42.21	Rohrleitungstiefbau, Brunnenbau und Kläranlagenbau	527 444	515 646	.	147 290
42.22	Kabelnetzleitungstiefbau	281 687	270 000	-	180 453
42.9	Sonstiger Tiefbau	386 507	385 652	.	163 635
42.91	Wasserbau	10 676	10 676	-	121 318
42.99	Sonstiger Tiefbau anderweitig nicht genannt	375 831	374 975	.	165 273
43	Vorbereitende Baustellenarbeiten und sonstige spezialisierte Bautätigkeiten	2 962 486	2 939 542	8 739	112 844
43.1	Abbrucharbeiten und vorbereitende Baustellenarbeiten	457 360	447 055	792	145 471
43.11	Abbrucharbeiten	168 030	166 724	.	133 995
43.12	Vorbereitende Baustellenarbeiten	279 267	270 268	.	153 697
43.13	Test- und Suchbohrung	10 063	10 063	-	137 849
43.9	Sonstige spezialisierte Bautätigkeiten	2 505 126	2 492 486	7 947	108 405
43.91	Dachdeckerei und Zimmerei	894 298	891 311	2 843	96 796
43.91.1	Dachdeckerei und Bauspenglerei	705 095	702 726	1 619	101 511
43.91.2	Zimmerei und Ingenieurholzbau	189 203	188 584	1 224	82 513
43.99	Sonstige spezialisierte Bautätigkeiten anderweitig nicht genannt	1 610 827	1 601 176	5 103	116 137
43.99.1	Gerüstbau	177 255	174 805	450	85 260
43.99.2	Schornstein-, Feuerungs- und Industrieofenbau	43 660	43 623	-	140 386
43.99.9	Baugewerbe a. n. g.	1 389 912	1 382 748	4 653	121 072

[Inhalt](#)**28. Baugewerblicher Umsatz im Bauhauptgewerbe im Jahr 2020 nach Wirtschaftszweigen und Beschäftigtengrößenklassen**

Juni 2021

WZ- Nr.	Wirtschaftszweig	Bauge- werblicher Umsatz	Betriebe mit ... tätigen Personen				
			1 bis 9	10 bis 19	20 bis 49	50 bis 99	100 und mehr
		1 000 €					
Bauhauptgewerbe		8 729 064	1 409 955	1 127 844	1 923 028	1 293 774	2 974 464
41	Hochbau	2 872 688	412 125	359 876	694 961	491 030	914 696
41.2	Bau von Gebäuden	2 872 688	412 125	359 876	694 961	491 030	914 696
41.20.1	Bau von Gebäuden (ohne Fertigteilbau)	2 840 068	390 047	349 334	694 961	491 030	914 696
41.20.2	Errichtung von Fertigteilbauten	32 620	22 078	10 542	-	-	-
42	Tiefbau	2 916 835	121 460	239 495	596 806	493 419	1 465 655
42.1	Bau von Straßen, Bahnverkehrsstrecken	1 745 537	50 944	111 580	241 375	208 966	1 132 672
42.11	Bau von Straßen	1 159 866	46 010	88 672	226 643	95 641	702 901
42.12	Bau von Bahnverkehrsstrecken	312 531	3 149	13 850	7 226	.	.
42.13	Brücken- und Tunnelbau	273 141	1 785	9 058	7 506	.	.
42.2	Leitungstiefbau und Kläranlagenbau	785 646	.	81 346	227 985	149 416	.
42.21	Rohrleitungstiefbau, Brunnenbau und Kläranlagenbau	515 646	42 522	47 862	151 312	.	.
42.22	Kabelnetzleitungstiefbau	270 000	.	33 484	76 673	.	.
42.9	Sonstiger Tiefbau	385 652	.	46 569	127 446	135 038	.
42.91	Wasserbau	10 676	.	5 977	.	-	-
42.99	Sonstiger Tiefbau anderweitig nicht genannt	374 975	.	40 592	.	135 038	.
43	Vorbereitende Baustellenarbeiten und sonstige spezialisierte Bautätigkeiten	2 939 542	876 369	528 473	631 261	309 325	594 113
43.1	Abbrucharbeiten und vorbereitende Baustellenarbeiten	447 055	102 366	84 582	132 906	49 203	77 999
43.11	Abbrucharbeiten	166 724	66 243	37 652	.	.	-
43.12	Vorbereitende Baustellenarbeiten	270 268	33 327	39 663	.	.	77 999
43.13	Test- und Suchbohrung	10 063	2 796	7 267	-	-	-
43.9	Sonstige spezialisierte Bau- tätigkeiten	2 492 486	774 003	443 891	498 356	260 122	516 114
43.91	Dachdeckerei und Zimmerei	891 311	451 116	220 151	160 611	.	.
43.91.1	Dachdeckerei und Bauspenglerei	702 726	333 753	168 362	141 178	.	.
43.91.2	Zimmerei und Ingenieurholzbau	188 584	117 363	51 789	19 432	-	-
43.99	Sonstige spezialisierte Bautätig- keiten anderweitig nicht genannt	1 601 176	322 887	223 740	337 745	.	.
43.99.1	Gerüstbau	174 805	41 794	57 576	48 849	.	.
43.99.2	Schornstein-, Feuerungs- und Industrieofenbau	43 623	8 127	6 130	.	.	-
43.99.9	Baugewerbe a. n. g.	1 382 748	272 966	160 034	.	180 081	.

[Inhalt](#)

29. Betriebe, tätige Personen, Entgelte sowie geleistete Arbeitsstunden im Bauhauptgewerbe im Juni 2021
nach Wirtschaftszweigen - Veränderung zur Ergänzungserhebung im Juni 2020
 Juni 2021

WZ-Nr.	Wirtschaftszweig	Betriebe	Tätige Personen im Baugewerbe	Darunter Arbeiter	Entgelte	Geleistete Arbeits- stunden
	Bauhauptgewerbe	-1,0	-0,5	-1,0	3,5	2,5
41	Hochbau	-1,8	-0,7	-2,2	2,1	1,2
41.2	Bau von Gebäuden	-1,8	-0,7	-2,2	2,1	1,2
41.20.1	Bau von Gebäuden (ohne Fertigteilbau)	-2,0	-0,7	-2,2	1,9	1,1
41.20.2	Errichtung von Fertigteilbauten	4,7	2,5	-	14,0	9,1
42	Tiefbau	-0,4	0,8	0,7	4,5	4,7
42.1	Bau von Straßen, Bahnverkehrsstrecken	-1,2	-0,9	-1,4	4,5	2,0
42.11	Bau von Straßen	-1,8	-1,2	-1,8	3,9	2,3
42.12	Bau von Bahnverkehrsstrecken	-3,4	-1,3	-2,7	3,1	-1,9
42.13	Brücken- und Tunnelbau	18,2	2,0	3,6	9,6	7,8
42.2	Leitungstiefbau und Kläranlagenbau	1,3	4,4	4,3	3,5	10,6
42.21	Rohrleitungstiefbau, Brunnenbau und Kläranlagenbau	-3,5	0,6	0,3	2,2	5,0
42.22	Kabelnetzleitungstiefbau	17,6	14,0	14,8	6,5	25,3
42.9	Sonstiger Tiefbau	-1,4	0,9	2,2	7,0	4,7
42.91	Wasserbau	-	-4,3	-	-3,9	-8,3
42.99	Sonstiger Tiefbau anderweitig nicht genannt	-1,4	1,1	2,3	7,4	5,2
43	Vorbereitende Baustellenarbeiten und sonstige spezialisierte Bautätigkeiten	-0,8	-1,3	-1,4	3,6	1,7
43.1	Abbrucharbeiten und vorbereitende Baustellenarbeiten	0,9	-1,5	-1,5	1,1	2,1
43.11	Abbrucharbeiten	1,6	-0,3	1,3	15,6	3,0
43.12	Vorbereitende Baustellenarbeiten	-	-2,0	-3,3	-4,2	1,6
43.13	Test- und Suchbohrung	-	-7,6	-9,1	-4,1	-
43.9	Sonstige spezialisierte Bau- tätigkeiten	-0,9	-1,2	-1,4	4,1	1,6
43.91	Dachdeckerei und Zimmerei	-1,0	-0,1	-	3,6	2,3
43.91.1	Dachdeckerei und Bauspenglerei	-1,3	-0,7	-0,8	2,5	1,8
43.91.2	Zimmerei und Ingenieurholzbau	-0,4	1,5	3,1	7,9	4,2
43.99	Sonstige spezialisierte Bautätig- keiten anderweitig nicht genannt	-0,9	-2,0	-2,2	4,3	1,1
43.99.1	Gerüstbau	-3,3	-3,9	-4,3	1,4	0,4
43.99.2	Schornstein-, Feuerungs- und Industrieofenbau	-2,5	-	3,1	-11,5	-
43.99.9	Baugewerbe a. n. g.	-0,6	-1,7	-1,9	5,4	1,3

[Inhalt](#)

30. Umsatz im Bauhauptgewerbe im Juni 2021 sowie für das Jahr 2020 nach Wirtschaftszweigen
- Veränderung zur Ergänzungserhebung im Juni 2020
 Juni 2021

WZ-Nr.	Wirtschaftszweig	Gesamtumsatz	Darunter baugewerbl. Umsatz	Davon			
				Hochbau	darunter		
					Wohnungs- bau	gewerbl. u. ind. Hochbau	öffentl. Hochbau
Pr							
	Bauhauptgewerbe	9,0	9,0	17,1	15,0	22,0	10,6
41	Hochbau	23,5	23,5	24,9	22,6	29,8	19,4
41.2	Bau von Gebäuden	23,5	23,5	24,9	22,6	29,8	19,4
41.20.1	Bau von Gebäuden (ohne Fertigteilbau)	24,0	24,0	25,4	23,6	29,7	19,7
41.20.2	Errichtung von Fertigteilbauten	-10,5	-10,5	-10,5	-27,8	34,3	-4,3
42	Tiefbau	-2,4	-2,5	19,9	255,8	6,9	-29,4
42.1	Bau von Straßen, Bahnverkehrsstrecken	-7,1	-7,2	19,7	258,0	29,8	-37,9
42.11	Bau von Straßen	-2,8	-2,9	-35,9	-100,0	-26,8	-
42.12	Bau von Bahnverkehrsstrecken	-28,5	-28,9	-5,0	-	-	-5,0
42.13	Brücken- und Tunnelbau	5,4	5,4	23,8	273,4	35,1	-42,6
42.2	Leitungstiefbau und Kläranlagenbau	3,5	3,5	81,6	47,9	92,6	-
42.21	Rohrleitungstiefbau, Brunnenbau und Kläranlagenbau	-0,6	-0,6	81,6	47,9	92,6	-
42.22	Kabelnetzleitungstiefbau	10,7	10,6	-	-	-	-
42.9	Sonstiger Tiefbau	9,2	9,1	16,4	288,2	-17,5	64,7
42.91	Wasserbau	-10,5	-10,5	-	-	-	-
42.99	Sonstiger Tiefbau anderweitig nicht genannt	9,8	9,7	16,4	288,2	-17,5	64,7
43	Vorbereitende Baustellenarbeiten und sonstige spezialisierte Bautätigkeiten	8,1	8,3	7,1	4,3	12,8	0,6
43.1	Abbrucharbeiten und vorbereitende Baustellenarbeiten	2,9	4,4	-0,9	3,5	-8,0	17,1
43.11	Abbrucharbeiten	1,4	2,0	-0,9	3,5	-8,0	17,1
43.12	Vorbereitende Baustellenarbeiten	4,5	6,6	-	-	-	-
43.13	Test- und Suchbohrung	-13,0	-13,0	-	-	-	-
43.9	Sonstige spezialisierte Bau- tätigkeiten	9,0	8,9	7,7	4,4	15,2	-1,1
43.91	Dachdeckerei und Zimmerei	5,9	5,9	5,9	7,9	-0,4	2,3
43.91.1	Dachdeckerei und Bauspenglerei	4,3	4,2	4,2	6,2	0,2	-1,6
43.91.2	Zimmerei und Ingenieurholzbau	12,2	12,4	12,4	13,8	-4,0	19,4
43.99	Sonstige spezialisierte Bautätig- keiten anderweitig nicht genannt	10,6	10,5	9,5	-2,0	19,9	-6,0
43.99.1	Gerüstbau	-8,1	-8,3	-8,4	-16,1	11,1	-25,5
43.99.2	Schornstein-, Feuerungs- und Industrieofenbau	17,7	17,5	17,5	36,5	10,2	74,0
43.99.9	Baugewerbe a. n. g.	13,0	12,9	14,2	2,9	21,9	4,4

Juni 2021

Tiefbau	darunter Straßenbau	Gesamtum- satz je tätiger Person	Gesamt- umsatz für das Jahr 2020	Darunter baugewerbl. Umsatz 2020	Gesamtum- satz je tätiger Person 2020	Wirtschaftszweig	WZ- Nr.
ozent							
-0,1	6,2	9,6	3,2	3,3	3,7	Bauhauptgewerbe	
-14,2	-33,9	24,4	5,7	5,7	6,4	Hochbau	41
-14,2	-33,9	24,4	5,7	5,7	6,4	Bau von Gebäuden	41.2
-14,2	-33,9	24,9	5,6	5,7	6,4	Bau von Gebäuden (ohne Fertigteilbau)	41.20.1
-	-	-12,8	8,0	8,0	5,3	Errichtung von Fertigteilbauten	41.20.2
-3,3	-3,0	-3,2	-0,2	-0,2	-1,0	Tiefbau	42
-8,2	-3,2	-6,3	-0,8	-0,9	0,0	Bau von Straßen, Bahnverkehrsstrecken	42.1
-2,8	-3,2	-1,6	-0,1	-0,2	1,1	Bau von Straßen	42.11
-29,1	-	-27,5	4,6	4,2	6,0	Bau von Bahnverkehrsstrecken	42.12
-0,2	-	3,2	-8,9	-8,9	-10,7	Brücken- und Tunnelbau	42.13
3,2	3,7	-0,8	-2,1	-2,2	-6,2	Leitungstiefbau und Kläranlagenbau	42.2
-0,9	-9,1	-1,2	-14,1	-14,3	-14,6	Rohrleitungstiefbau, Brunnenbau und Kläranlagenbau	42.21
10,6	53,8	-2,9	32,5	34,2	16,2	Kabelnetzleitungstiefbau	42.22
8,4	10,0	8,2	7,6	7,7	6,6	Sonstiger Tiefbau	42.9
-10,5	-	-6,4	10,8	10,8	15,9	Wasserbau	42.91
9,0	10,0	8,6	7,5	7,6	6,3	Sonstiger Tiefbau anderweitig nicht genannt	42.99
10,5	106,6	9,5	4,4	4,5	5,7	Vorbereitende Baustellenarbeiten und sonstige spezialisierte Bautätigkeiten	43
7,4	55,4	4,5	9,5	9,8	11,2	Abbrucharbeiten und vorbereitende Baustellenarbeiten	43.1
155,0	-	1,7	6,6	7,0	6,9	Abbrucharbeiten	43.11
6,7	55,4	6,6	11,4	11,6	13,7	Vorbereitende Baustellenarbeiten	43.12
-13,0	-	-5,9	8,8	8,8	17,7	Test- und Suchbohrung	43.13
11,6	109,1	10,3	3,5	3,6	4,8	Sonstige spezialisierte Bau- tätigkeiten	43.9
-	-	6,0	5,0	5,0	5,2	Dachdeckerei und Zimmerei	43.91
-	-	4,9	4,9	4,8	5,6	Dachdeckerei und Bauspenglerei	43.91.1
-	-	10,5	5,7	5,7	4,1	Zimmerei und Ingenieurholzbau	43.91.2
11,6	109,1	12,9	2,6	2,8	4,7	Sonstige spezialisierte Bautätig- keiten anderweitig nicht genannt	43.99
x	-	-4,3	2,4	3,6	6,6	Gerüstbau	43.99.1
-	-	17,7	-6,1	-6,1	-6,1	Schornstein-, Feuerungs- und Industrieofenbau	43.99.2
11,6	109,1	15,0	2,9	3,0	4,7	Baugewerbe a. n. g.	43.99.9

[Inhalt](#)

31. Betriebe und tätige Personen am 30 Juni 2021, Entgelte, geleistete Arbeitsstunden und Umsatz im Juni 2021 sowie Umsatz für das Jahr 2020 in Handwerksbetrieben im Bauhauptgewerbe nach Kreisfreien Städten und Landkreisen Juni 2021

Kreis-Nr.	Kreisfreie Stadt Landkreis Land	Betriebe	Tätige Personen im Bau- gewerbe	Entgelte	Geleistete Arbeits- stunden	Gesamt- umsatz	Darunter baugewerbl. Umsatz	Gesamtum- satz für das Jahr 2020
				1 000 €	1 000	1 000 €		
11	Chemnitz, Stadt	202	2 095	6 007	226	35 618	35 483	376 770
21	Erzgebirgskreis	538	5 003	12 987	611	50 676	50 525	554 876
22	Mittelsachsen	433	3 707	9 052	455	44 527	44 430	445 522
23	Vogtlandkreis	378	3 160	8 642	362	46 196	46 112	440 191
24	Zwickau	446	3 278	8 151	370	37 094	36 825	436 184
12	Dresden, Stadt	309	3 245	9 302	378	57 240	57 110	532 935
25	Bautzen	438	3 732	10 129	401	46 529	46 311	508 272
26	Görlitz	408	3 535	7 988	426	32 510	32 412	360 642
27	Meißen	337	3 089	7 443	348	35 917	35 871	415 004
28	Sächsische Schweiz- Osterzgebirge	386	2 944	7 331	344	35 712	35 647	395 258
13	Leipzig, Stadt	320	3 382	9 642	380	62 921	61 744	510 030
29	Leipzig	378	3 131	8 026	353	37 671	37 486	442 936
30	Nordsachsen	304	3 303	8 620	377	47 429	47 354	475 609
	Sachsen	4 877	43 604	113 319	5 029	570 039	567 312	5 894 227

[Inhalt](#)

32. Betriebe und tätige Personen am 30. Juni 2021, Entgelte, geleistete Arbeitsstunden und Umsatz im Juni 2021 sowie Umsatz für das Jahr 2020 in Handwerksbetrieben im Bauhauptgewerb nach Kreisfreien Städten und Landkreisen
- Veränderung zur Ergänzungserhebung im Juni 2020
 Juni 2021

Kreis-Nr.	Kreisfreie Stadt Landkreis Land	Betriebe	Tätige Personen im Baugewerbe	Entgelte	Geleistete Arbeits- stunden	Gesamt- umsatz	Darunter baugewerb. Umsatz	Gesamtum- satz für das Jahr 2020
		Prozent						
11	Chemnitz, Stadt	0,5	9,2	13,4	10,8	44,2	44,6	50,9
21	Erzgebirgskreis	-0,2	0,3	6,5	4,3	-3,8	-3,8	0,4
22	Mittelsachsen	1,9	1,0	6,6	7,6	19,0	19,0	9,7
23	Vogtlandkreis	2,7	2,4	7,4	4,3	15,6	16,0	16,0
24	Zwickau	-0,9	-4,5	2,0	-2,1	-14,2	-14,3	-0,6
12	Dresden, Stadt	1,3	-2,2	-3,2	-0,8	7,8	7,7	-13,3
25	Bautzen	-	-0,4	8,1	3,6	6,7	6,3	-3,4
26	Görlitz	4,3	1,0	2,4	2,4	-2,4	-2,4	3,0
27	Meißen	4,0	-0,3	1,3	-0,6	-5,3	-5,3	10,1
28	Sächsische Schweiz- Osterzgebirge	3,2	1,8	5,8	5,2	7,6	7,6	4,3
13	Leipzig, Stadt	5,3	4,6	7,9	9,5	55,1	56,2	9,8
29	Leipzig	0,3	0,5	5,5	3,8	4,7	4,6	16,8
30	Nordsachsen	1,0	-3,3	2,1	0,8	17,4	17,6	4,4
	Sachsen	1,7	0,4	4,9	3,5	10,5	10,5	5,8

[Inhalt](#)
33. Betriebe und tätige Personen am 30. Juni 2021, Entgelte, geleistete Arbeitsstunden und Umsatz im Juni 2021 sowie Umsatz für das Jahr 2020 in Handwerksbetrieben im Bauhauptgewerbe nach Wirtschaftszweigen
 Juni 2021

WZ-Nr.	Wirtschaftszweig	Betriebe	Tätige Personen im Baugewerbe	Entgelte	Geleistete Arbeits- stunden	Gesamt- umsatz	Darunter baugewerbl. Umsatz	Gesamtum- satz für das Jahr 2020
				1 000 €	1 000	1 000 €		
Bauhauptgewerbe		4 877	43 604	113 319	5 029	570 039	567 312	5 894 227
41	Hochbau	1 306	13 824	35 238	1 555	198 781	198 396	2 120 874
41.2	Bau von Gebäuden	1 306	13 824	35 238	1 555	198 781	198 396	2 120 874
41.20.1	Bau von Gebäuden (ohne Fertigteilbau)	1 286	13 686	34 884	1 539	196 782	196 397	2 100 883
41.20.2	Errichtung von Fertigteilbauten	20	138	355	16	1 998	1 998	19 991
42	Tiefbau	436	11 501	36 053	1 380	159 765	158 289	1 704 789
42.1	Bau von Straßen, Bahnverkehrsstrecken	228	6 723	22 301	788	94 822	94 378	1 014 767
42.11	Bau von Straßen	208	5 039	15 968	613	66 794	66 471	708 200
42.12	Bau von Bahnverkehrsstrecken	12	880	3 369	114	12 859	12 738	143 878
42.13	Brücken- und Tunnelbau	8	804	2 964	61	15 169	15 169	162 688
42.2	Leitungstiefbau und Kläranlagenbau	124	2 962	8 596	367	40 330	39 364	412 060
42.21	Rohrleitungstiefbau, Brunnenbau und Kläranlagenbau	98	2 124	6 262	255	28 118	27 169	301 303
42.22	Kabelnetzleitungstiefbau	26	838	2 334	112	12 212	12 195	110 757
42.9	Sonstiger Tiefbau	84	1 816	5 156	225	24 613	24 547	277 963
42.91	Wasserbau	7	88	222	11	847	847	10 676
42.99	Sonstiger Tiefbau anderweitig nicht genannt	77	1 728	4 934	214	23 766	23 700	267 286
43	Vorbereitende Baustellenarbeiten und sonstige spezialisierte Bautätigkeiten	3 135	18 279	42 028	2 094	211 493	210 627	2 068 564
43.1	Abbrucharbeiten und vorbereitende Baustellenarbeiten	58	519	1 393	62	9 078	9 078	106 592
43.11	Abbrucharbeiten	19	137	292	12	1 270	1 270	13 040
43.12	Vorbereitende Baustellenarbeiten	34	347	1 029	46	7 426	7 426	88 445
43.13	Test- und Suchbohrung	5	35	71	4	382	382	5 106
43.9	Sonstige spezialisierte Bau- tätigkeiten	3 077	17 760	40 635	2 032	202 415	201 549	1 961 972
43.91	Dachdeckerei und Zimmerei	2 019	9 052	17 922	1 036	83 794	83 578	881 078
43.91.1	Dachdeckerei und Bauspenglerei	1 335	6 838	14 139	794	66 121	65 958	697 435
43.91.2	Zimmerei und Ingenieurholzbau	684	2 214	3 783	242	17 673	17 620	183 643
43.99	Sonstige spezialisierte Bautätig- keiten anderweitig nicht genannt	1 058	8 708	22 713	996	118 621	117 972	1 080 894
43.99.1	Gerüstbau	167	1 663	3 945	188	13 269	13 081	140 912
43.99.2	Schornstein-, Feuerungs- und Industrieofenbau	34	233	598	24	3 707	3 694	32 354
43.99.9	Baugewerbe a. n. g.	857	6 812	18 170	784	101 646	101 197	907 628

[Inhalt](#)

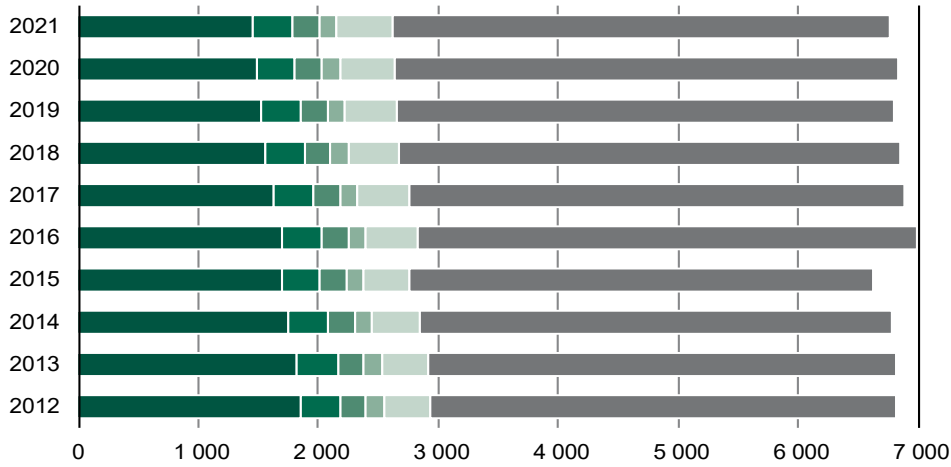
34. Betriebe und tätige Personen am 30. Juni 2021, Entgelte, geleistete Arbeitsstunden und Umsatz im Juni 2021 sowie Umsatz für das Jahr 2020 in Handwerksbetrieben im Bauhauptgewerbe nach Wirtschaftszweigen
- Veränderung zur Ergänzungserhebung im Juni 2020
 Juni 2021

WZ-Nr.	Wirtschaftszweig	Betriebe	Tätige Personen im Baugewerbe	Entgelte	Geleistete Arbeitsstunden	Gesamtumsatz	Darunter baugewerb. Umsatz	Gesamtumsatz für das Jahr 2020
Prozent								
	Bauhauptgewerbe	1,7	0,4	4,9	3,5	10,5	10,5	5,8
41	Hochbau	-1,3	0,2	2,6	2,3	19,3	19,3	8,3
41.2	Bau von Gebäuden	-1,3	0,2	2,6	2,3	19,3	19,3	8,3
41.20.1	Bau von Gebäuden (ohne Fertigteilbau)	-1,7	0,1	2,5	2,4	19,6	19,5	8,3
41.20.2	Errichtung von Fertigteilbauten	33,3	8,7	10,2	0,0	0,6	0,6	10,0
42	Tiefbau	-	0,2	6,6	4,9	-0,5	-0,5	2,4
42.1	Bau von Straßen, Bahnverkehrsstrecken	-	-1,1	6,7	2,6	-6,6	-6,6	-2,4
42.11	Bau von Straßen	-0,5	-1,4	6,0	2,5	-4,0	-4,0	0,8
42.12	Bau von Bahnverkehrsstrecken		-3,5	3,5	-3,4	.	.	.
42.13	Brücken- und Tunnelbau	14,3	3,3	14,9	17,3	.	.	.
42.2	Leitungstiefbau und Kläranlagenbau	0,8	2,6	6,9	9,6	15,9	16,4	12,6
42.21	Rohrleitungstiefbau, Brunnenbau und Kläranlagenbau	-1,0	-	4,0	6,7	1,0	1,2	5,0
42.22	Kabelnetzleitungstiefbau	8,3	10,0	15,5	16,7	75,2	75,0	40,3
42.9	Sonstiger Tiefbau	-1,2	1,3	5,9	6,1	1,7	1,7	7,1
42.91	Wasserbau	-	-4,3	-3,9	-8,3	-10,5	-10,5	10,8
42.99	Sonstiger Tiefbau anderweitig nicht genannt	-1,3	1,6	6,4	7,0	2,2	2,2	6,9
43	Vorbereitende Baustellenarbeiten und sonstige spezialisierte Bautätigkeiten	3,2	0,7	5,3	3,4	11,9	11,9	6,1
43.1	Abbrucharbeiten und vorbereitende Baustellenarbeiten	28,9	14,3	12,9	14,8	-0,1	-0,1	41,5
43.11	Abbrucharbeiten	72,7	53,9	30,4	20,0	14,1	14,1	57,0
43.12	Vorbereitende Baustellenarbeiten	21,4	7,8	11,6	17,9	0,2	0,2	43,2
43.13	Test- und Suchbohrung	-16,7	-18,6	-19,3	-20,0	-32,6	-32,6	-2,7
43.9	Sonstige spezialisierte Bautätigkeiten	2,8	0,4	5,0	3,1	12,5	12,5	4,7
43.91	Dachdeckerei und Zimmerei	-1,2	-0,2	3,4	2,2	6,1	6,1	4,8
43.91.1	Dachdeckerei und Bauspenglerei	-1,5	-0,7	2,5	1,7	4,4	4,4	4,9
43.91.2	Zimmerei und Ingenieurholzbau	-0,6	1,3	7,0	3,4	12,6	12,8	4,6
43.99	Sonstige spezialisierte Bautätigkeiten anderweitig nicht genannt	11,5	1,0	6,4	4,1	17,6	17,5	4,6
43.99.1	Gerüstbau	-1,2	-2,9	1,9	0,5	-7,7	-8,0	3,8
43.99.2	Schornstein-, Feuerungs- und Industrieofenbau	-	-3,3	3,8	4,3	22,1	21,8	0,6
43.99.9	Baugewerbe a. n. g.	14,9	2,2	7,5	5,0	21,8	21,7	4,8

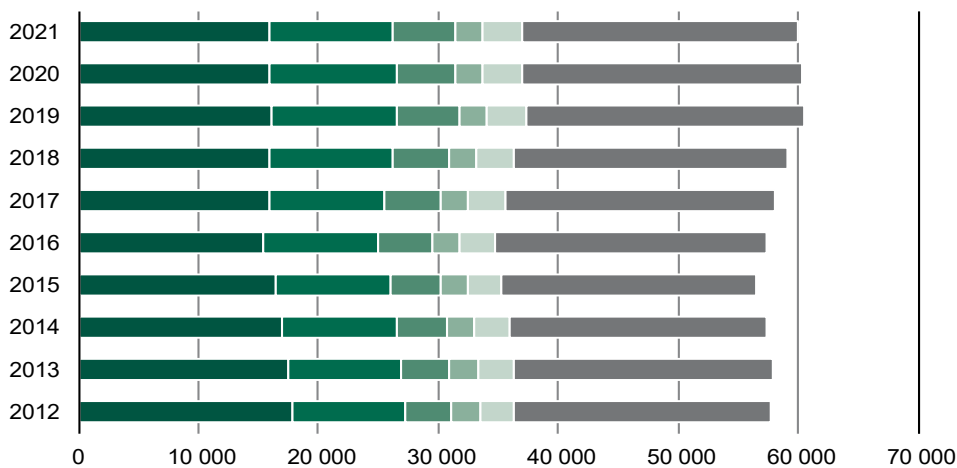
[Inhalt](#)

Wirtschaftszweigen

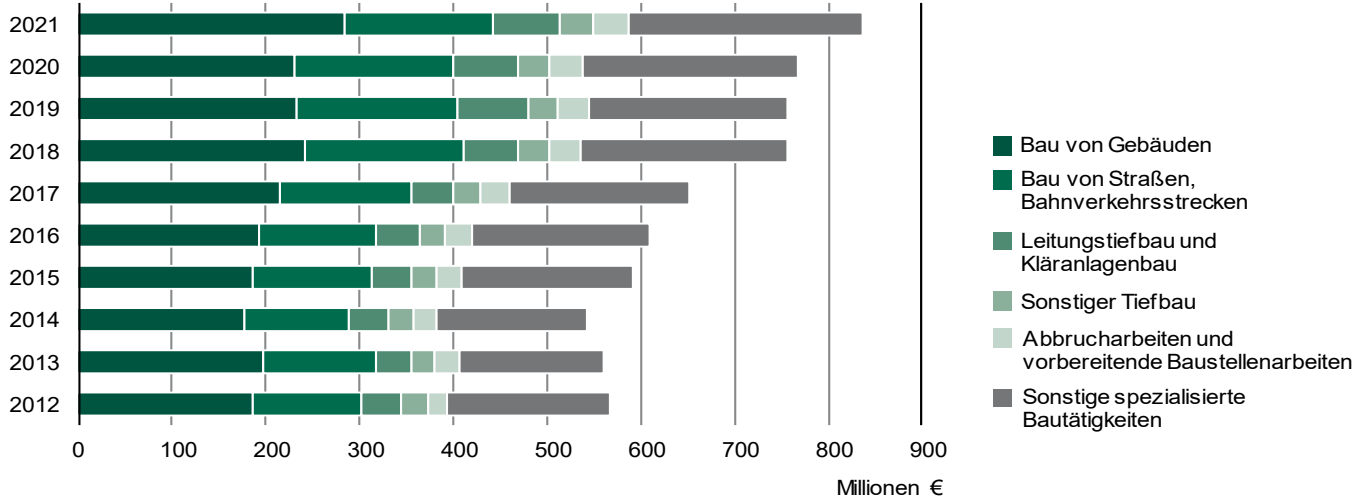
Betriebe



Tätige Personen

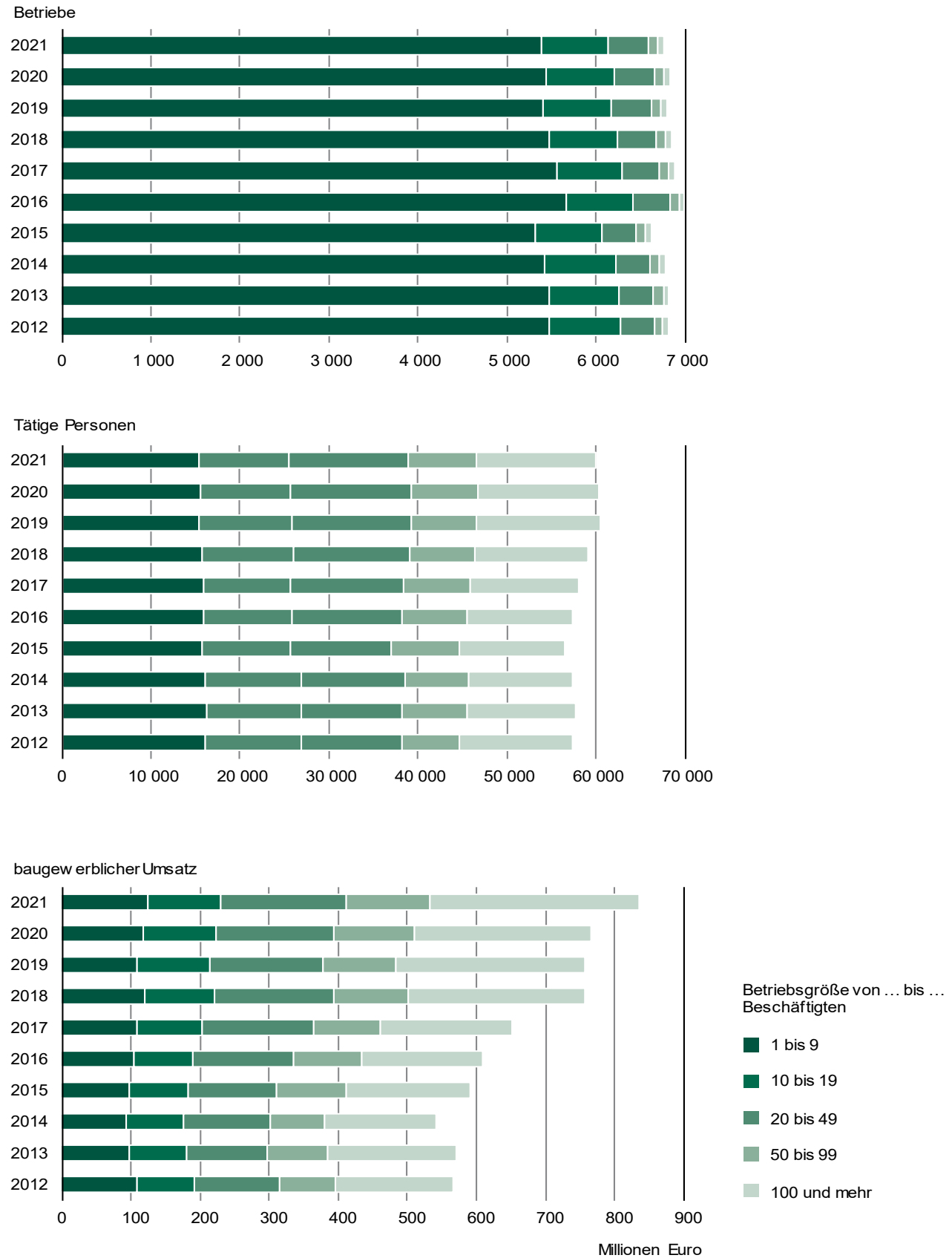


baugewerblicher Umsatz



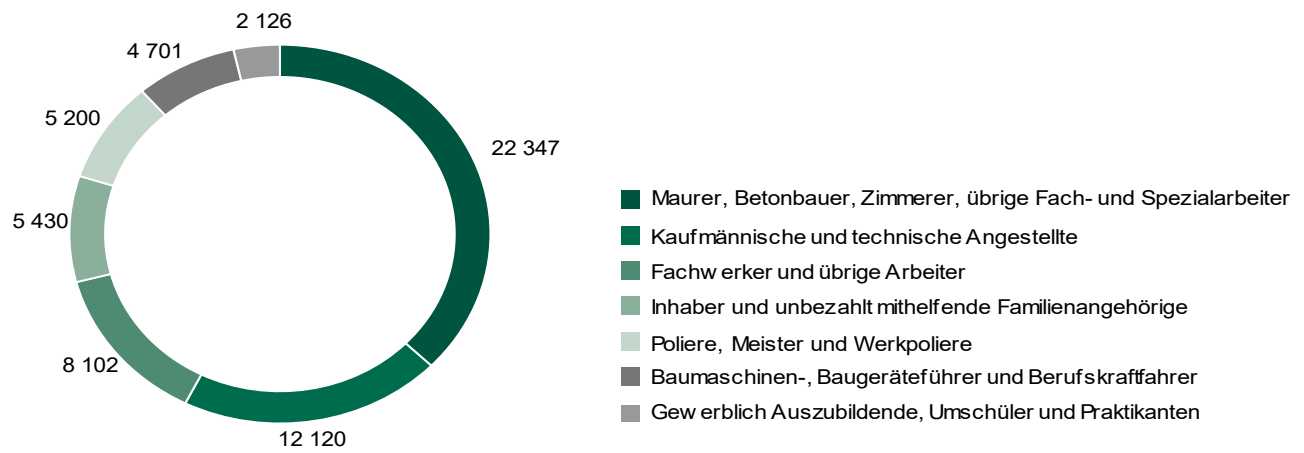
[Inhalt](#)

Abb. 2 Betriebe, tätige Personen und baugewerblicher Umsatz im Bauhauptgewerbe im Juni 2012 bis 2021 nach Beschäftigtengrößenklassen



[Inhalt](#)

Abb. 3 Tätige Personen im Bauhauptgewerbe am 30. Juni 2021 nach der Stellung im Betrieb



[Inhalt](#)

Abb. 4 Tätige Personen im Bauhauptgewerbe am 30. Juni 2021 nach der Stellung im Betrieb und Beschäftigtengrößenklassen

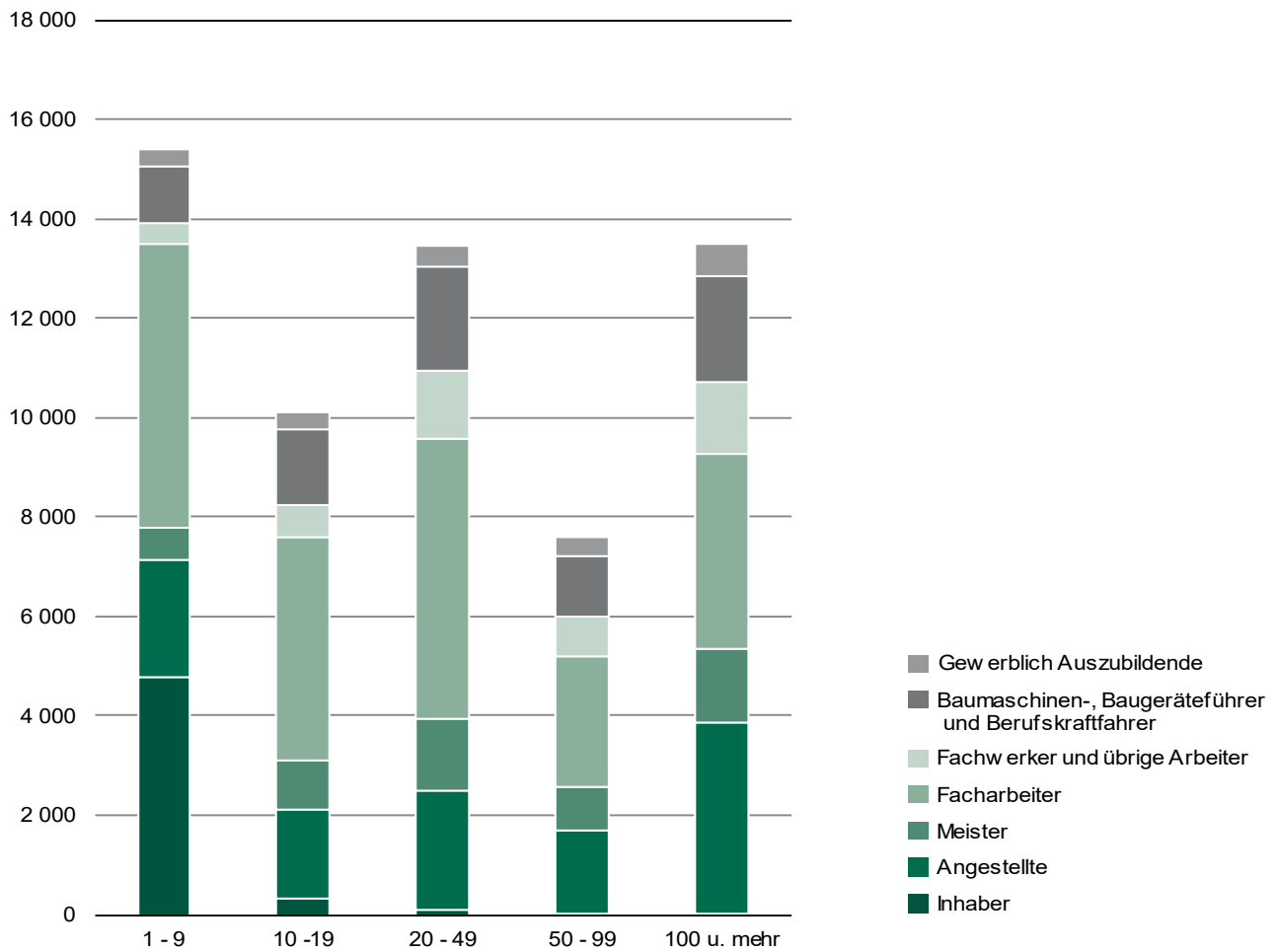
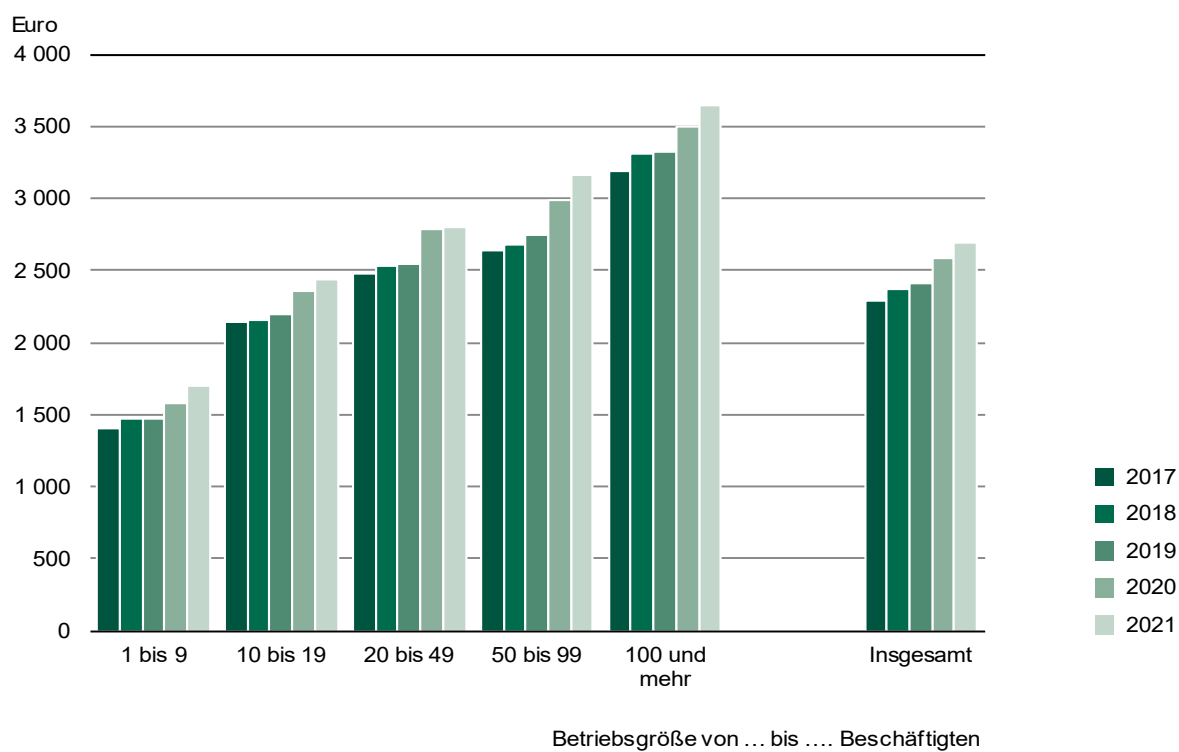
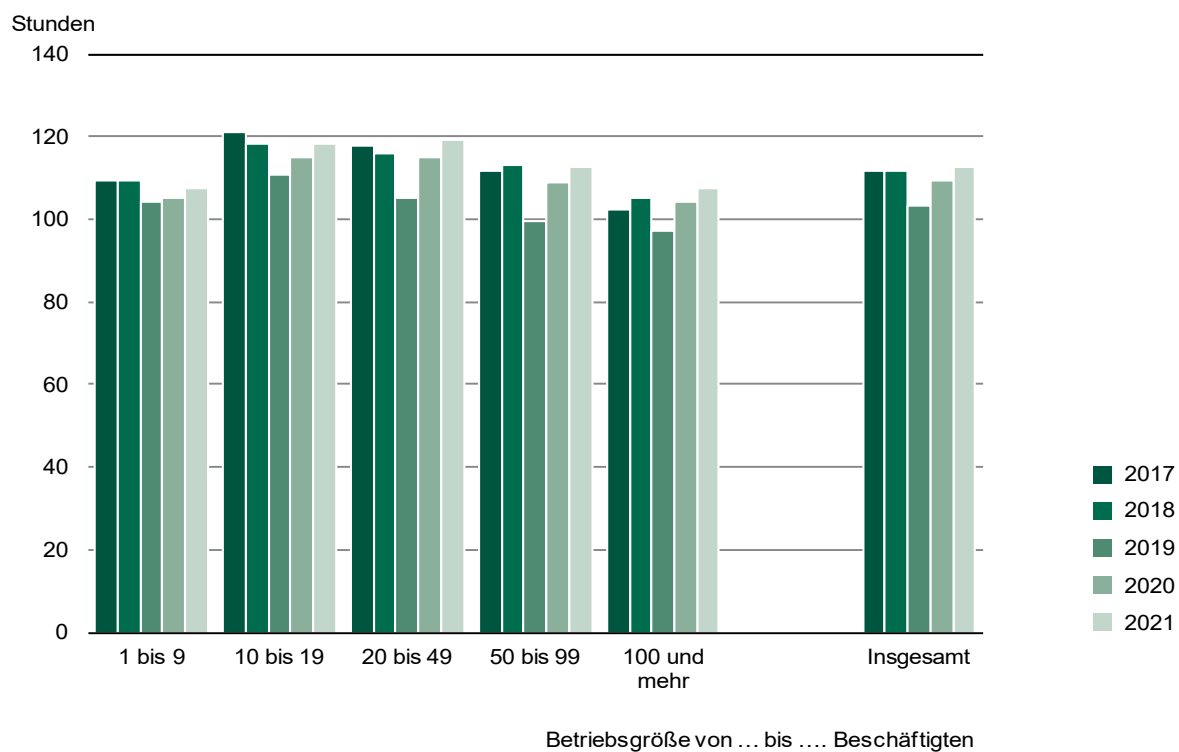
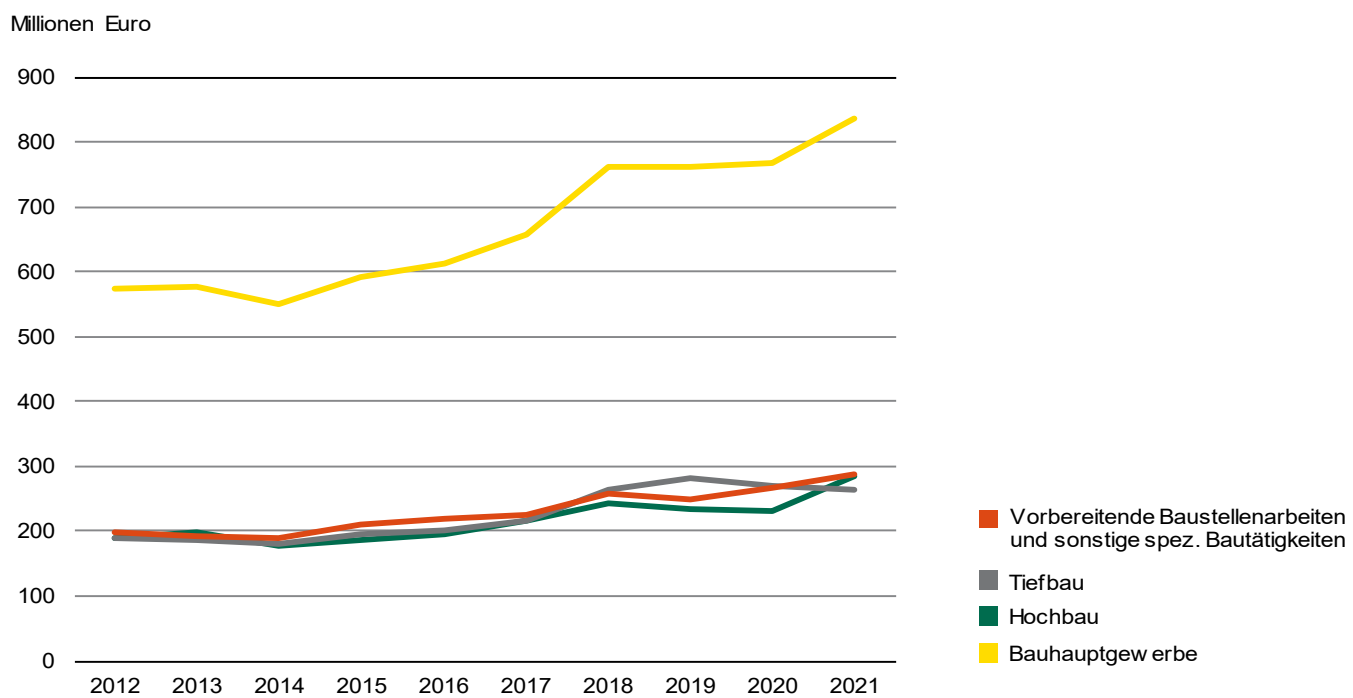


Abb. 5 Entgelte je tätiger Person im Bauhauptgewerbe im Juni 2017 bis 2021 nach Beschäftigtengrößenklassen

[Inhalt](#)

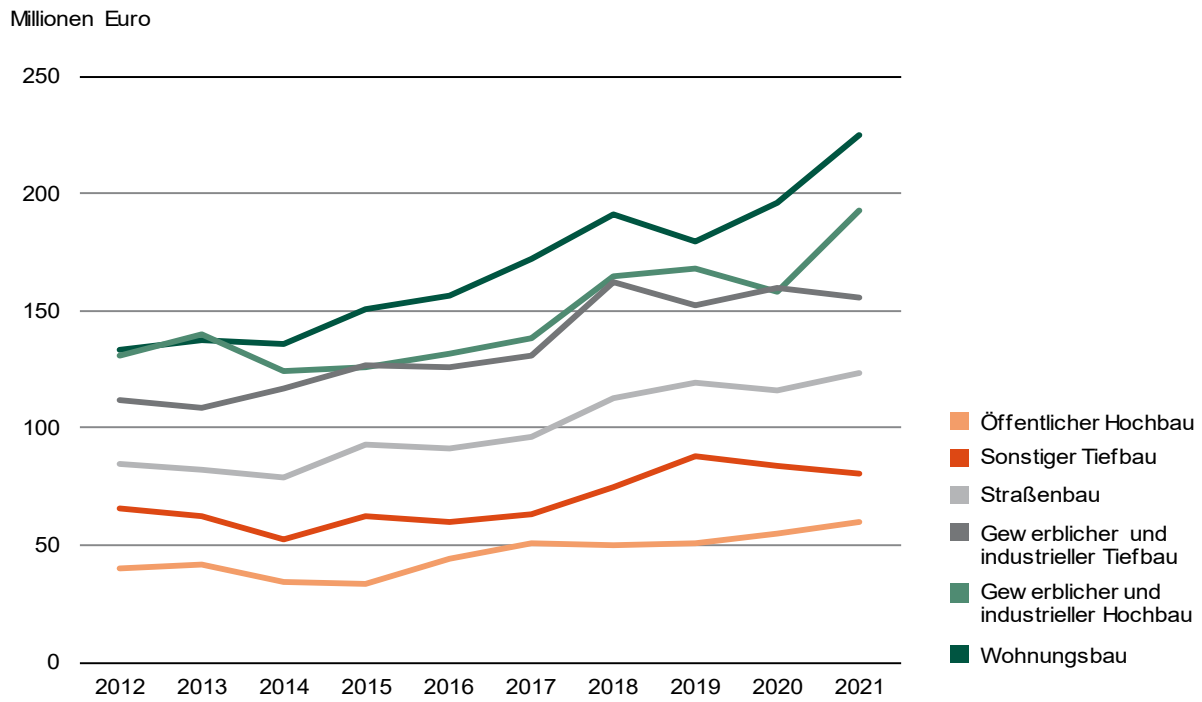
Beschäftigtengrößenklassen



[Inhalt](#)
Abb. 7 Umsatz im Bauhauptgewerbe im Juni 2012 bis 2021


[Inhalt](#)

Abb. 8 Baugewerblicher Umsatz im Bauhauptgewerbe im Juni 2012 bis 2021 nach Bauarten und Auftraggebern



[Inhalt](#)

Abb. 9 Betriebe, tätige Personen und Gesamtumsatz im Bauhauptgewerbe im Juni 2021 nach Kreisfreien Städten und Landkreisen

Sachsen insgesamt entspricht 100 Prozent des jeweiligen Merkmals

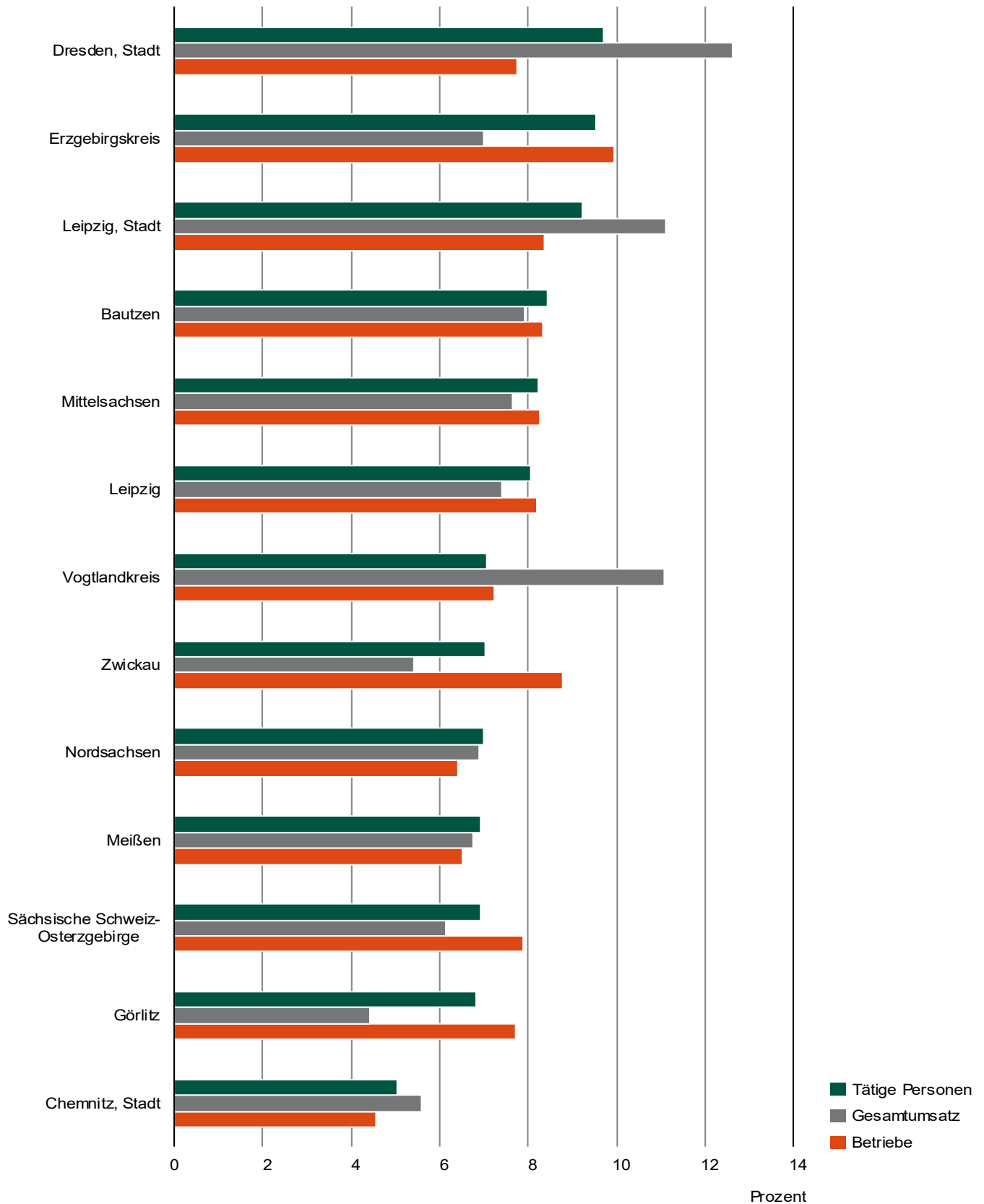
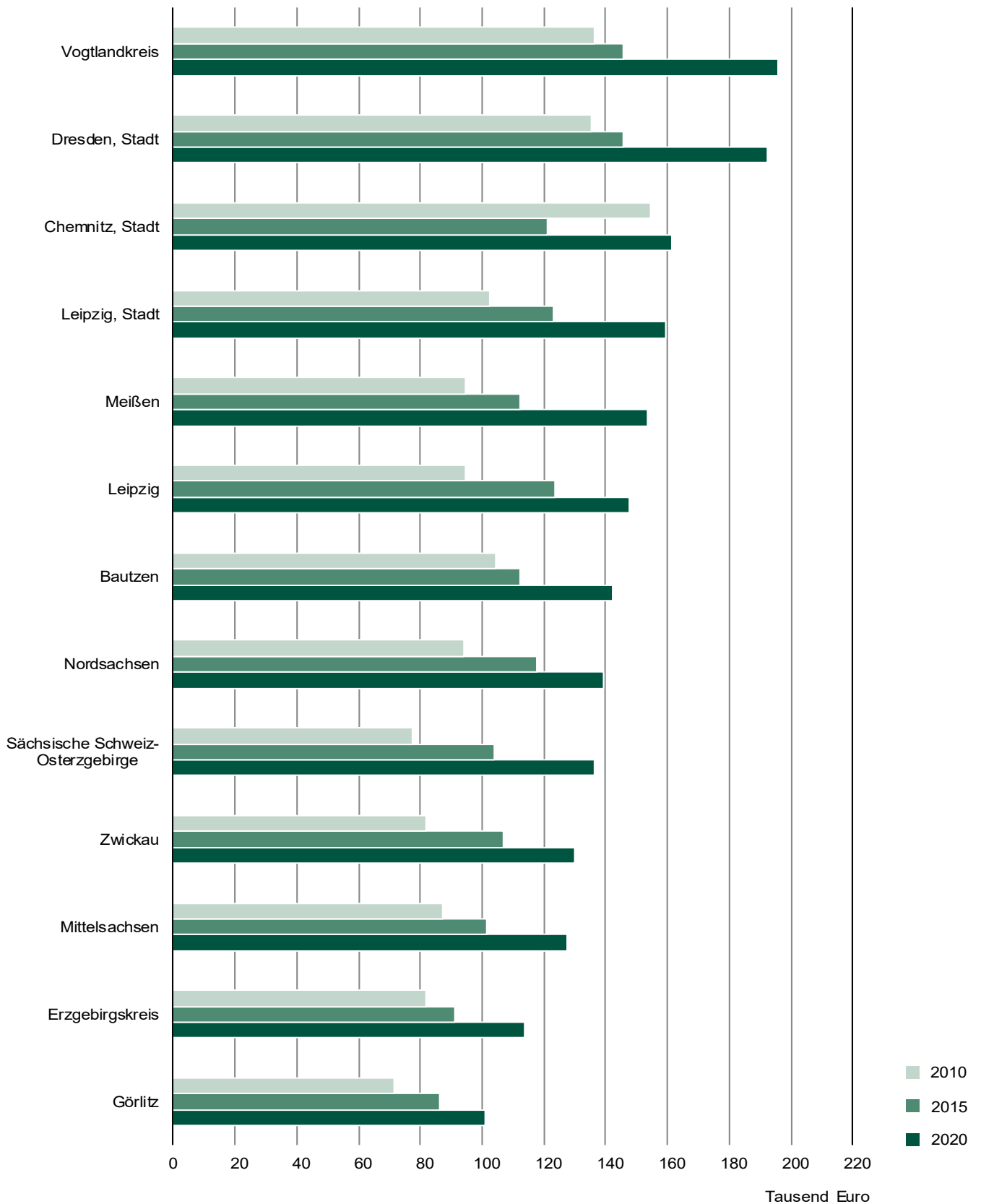


Abb. 10 Gesamtumsatz je tätiger Person im Bauhauptgewerbe für die Jahre 2010, 2015 und 2020 nach Kreisfreien Städten und Landkreisen



[Inhalt](#)**Verzeichnis der Wirtschaftszweige im Bauhauptgewerbe**

WZ 2008	Wirtschaftszweig	
41	Hochbau	
41.1	Erschließung von Grundstücken; Bauträger	Die Bauträger werden ab 2009 gemeinsam vierteljährig mit dem Ausbaugewerbe befragt und es gilt ein eingeschränktes Erhebungsprogramm.
41.10.1	Erschließung von unbebauten Grundstücken	
41.10.2	Bauträger für Nichtwohngebäude	
41.10.3	Bauträger für Wohngebäude	
41.2	Bau von Gebäuden	
41.20.1	Bau von Gebäuden (ohne Fertigteilbau)	
41.20.2	Errichtung von Fertigteilbauten	
42	Tiefbau	
42.1	Bau von Straßen, Bahnverkehrsstrecken	
42.11	Bau von Straßen	
42.12	Bau von Bahnverkehrsstrecken	
42.13	Brücken- und Tunnelbau	
42.2	Leitungstiefbau und Kläranlagenbau	
42.21	Rohrleitungstiefbau, Brunnenbau und Kläranlagenbau	
42.22	Kabelnetzleitungstiefbau	
42.9	Sonstiger Tiefbau	
42.91	Wasserbau	
42.99	Sonstiger Tiefbau anderweitig nicht genannt	
43	Vorbereitende Baustellenarbeiten und sonstige spez. Bautätigkeiten	
43.1	Abbrucharbeiten und vorbereitende Baustellenarbeiten	
43.11	Abbrucharbeiten	
43.12	Vorbereitende Baustellenarbeiten	
43.13	Test- und Suchbohrung	
43.9	Sonstige spezialisierte Bautätigkeiten	
43.91	Dachdeckerei und Zimmerei	
43.91.1	Dachdeckerei und Bauspenglerei	
43.91.2	Zimmerei und Ingenieurholzbau	
43.99	Sonstige spezialisierte Bautätigkeiten anderweitig nicht genannt	
43.99.1	Gerüstbau	
43.99.2	Schornstein-, Feuerungs- und Industrieofenbau	
43.99.9	Baugewerbe anderweitig nicht genannt	

Ergänzungserhebung im Bauhauptgewerbe



06/2019-06/2021

Erscheinungsfolge: zweijährlich
Erschienen am 11/04/2019

Ihr Kontakt zu uns:
www.destatis.de/kontakt
Telefon: 0611 - 75 2967

Kurzfassung

1 Allgemeine Angaben zur Statistik

Seite 4

- **Bezeichnung der Statistik:** Ergänzungserhebung im Bauhauptgewerbe.
- **Berichtszeitraum:** Juni.
- **Periodizität:** jährlich.
- **Erhebungsgegenstand:** Betriebe
- **Rechtsgrundlage:**
 - **EU-Recht:** Verordnung (EG) Nr. 295/2008 des Europäischen Parlaments und des Rates über die strukturelle Unternehmensstatistik, in der jeweils geltenden Fassung.
 - **Bundesrecht:** Gesetz über die Statistik im Produzierenden Gewerbe (ProdGewStatG) in der Fassung der Bekanntmachung vom 21. März 2002 (BGBl. I S. 1181), in Verbindung mit dem Bundesstatistikgesetz (BStatG) vom 22. Januar 1987 (BGBl. I S. 462, 565), in der jeweils geltenden Fassung.
- **Geheimhaltung:** Die erhobenen Einzelangaben werden nach §16 Bundesstatistikgesetz (BStatG) geheim gehalten.

2 Inhalte und Nutzerbedarf

Seite 5

- **Erhebungsinhalte:** Tätige Personen nach Stellung im Betrieb, Entgelte, geleistete Arbeitsstunden, Umsätze und Auftrageingänge nach Bauarten sowie der Umsatz des Vorjahres.
- **Zweck der Statistik:**
Die Erhebung liefert wichtige Daten zur Struktur dieses Wirtschaftszweigs.

3 Methodik

Seite 6

- **Art der Datengewinnung:** Die Ergänzungserhebung im Bauhauptgewerbe wird jährlich bei allen bauhauptgewerblichen Betrieben von Unternehmen des Bauhauptgewerbes und von Unternehmen anderer Wirtschaftsbereiche durchgeführt.
- **Erhebungsinstrumente und Berichtsweg:** Die Auskunftserteilung erfolgt online nach § 11a BStatG mittels standardisierten Erhebungsmedien (IDEV - Interne Datenerhebung im Statistischen Verbund). In begründeten Ausnahmefällen kann die Auskunft auch auf Papier erfolgen. Die Erhebung erfolgt dezentral über die Statistischen Landesämter.

4 Genauigkeit und Zuverlässigkeit

Seite 7

- **Genauigkeit:** Die Genauigkeit der Ergebnisse kann als hoch eingestuft werden, da die Antwortausfälle (im Bundesdurchschnitt ca. 3-5%) nach einem bewährten Schätzprogramm von den Statistischen Landesämtern eingeschätzt werden.

5 Aktualität und Pünktlichkeit

Seite 7

- **Aktualität und Pünktlichkeit:** Die Bundesergebnisse liegen etwa 5,5 Monate nach Ende des Berichtszeitraums in Form "Eckzahlen" vor.

6 Vergleichbarkeit

Seite 7

- **Vergleichbarkeit:**
 - **Räumliche und zeitliche Vergleichbarkeit:** Seit 1991 ist die räumliche Vergleichbarkeit der Daten für Deutschland, das frühere Bundesgebiet sowie die neuen Länder einschließlich Berlin gegeben. Die Ergebnisse wurden nach Gebietsstand nach früherem Bundesgebiet und neuen Ländern gegliedert. Das Land Berlin war dabei Teil des Gebietsstands früheres Bundesgebiet. In Veröffentlichungen bis einschließlich Berichtszeitraum 2004 wurde das Land Berlin in Berlin-West und Berlin-Ost getrennt. Berlin-West wurde dem früheren Bundesgebiet und Berlin-Ost dem Gebietsstand neue Länder zugeordnet. Ab 2005 wurde Berlin dem Gebietsstand neue Länder zugeordnet. Ab Berichtsjahr 2009 werden die Ergebnisse für Deutschland und für Bundesländer dargestellt.

7 Kohärenz

Seite 8

- **Statistikübergreifende Kohärenz:** Die Statistiken im Bereich Bauhauptgewerbes sind in das Gesamtsystem der Statistiken des Produzierenden Gewerbes eingebettet und innerhalb dieses Bereiches grundsätzlich kohärent. Abweichungen zu den Ergebnissen anderer amtlicher Statistiken sind z. B. durch unterschiedliche Erhebungszwecke und unterschiedliche Definitionen bei den Merkmalen und / oder statistischen Einheiten begründet, wodurch ein Vergleich der Ergebnisse und ihrer Qualität zwischen diesen Statistiken eingeschränkt ist.
- **Statistikinterne Kohärenz:** Die Ergebnisse dieser Erhebung sind statistikintern kohärent.

- **Input für andere Statistiken:** Die Statistiken im Bereich Baugewerbe sind in das Gesamtsystem der Statistiken des Produzierenden Gewerbes eingebettet. Zusätzlich fließen die Ergebnisse in die Lieferung von Resultaten für das Baugewerbe des Statistischen Bundesamtes an Eurostat gemäß EU-Strukturstatistikverordnung ein.

8 Verbreitung und Kommunikation

Seite 8

- **Publikation:** Fachserie 4 Reihe 5.1 sowie die Internetseiten von www.destatis.de und seinem Statistik-Portal sowie in der [GENESIS-Online Datenbank](#) ; baubericht@destatis.de.

9 Sonstige fachstatistische Hinweise

Seite 9

Entfällt.

1 Allgemeine Angaben zur Statistik

1.1 Grundgesamtheit

Die jährliche Erhebung im Bereich des Bauhauptgewerbes umfasst alle Betriebe von Unternehmen des Bauhauptgewerbes und von Unternehmen anderer Wirtschaftszweige. Das Bauhauptgewerbe beinhaltet die Gruppen 41.2 "Bau von Gebäuden", 42.1 "Bau von Straßen und Bahnverkehrsstrecken", 42.2 "Leitungstiefbau und Kläranlagenbau", 42.9 "Sonstiger Tiefbau", 43.1 "Abbrucharbeiten und vorbereitende Baustellenarbeiten" und 43.9 "Sonstige spezialisierte Bautätigkeiten" der Klassifikation der Wirtschaftszweige, Ausgabe 2008 (WZ 2008).

1.2 Statistische Einheiten (Darstellungs- und Erhebungseinheiten)

Erhebungs- und Darstellungseinheit ist der Betrieb (inklusive Anteile an Arbeitsgemeinschaften).

Die Ergänzungserhebung im Bauhauptgewerbe wird jährlich bei allen bauhauptgewerblichen Betrieben von Unternehmen des Bauhauptgewerbes und von Unternehmen anderer Wirtschaftsbereiche durchgeführt. Nicht einbezogen werden im Ausland gelegene Unternehmensteile.

1.3 Räumliche Abdeckung

Deutschland, früheres Bundesgebiet, neue Länder, Bundesländer. In Veröffentlichungen bis einschließlich Berichtszeitraum 2004 wurde das Land Berlin in Berlin-West und Berlin-Ost getrennt. Berlin-West wurde dem früheren Bundesgebiet und Berlin-Ost dem Gebietsstand neue Länder zugeordnet.

Ab 2005 wurde Berlin dem Gebietsstand neue Länder zugeordnet.

Ab dem Berichtsjahr 2009 werden die Ergebnisse für Deutschland und Bundesländer dargestellt.

1.4 Berichtszeitraum/-zeitpunkt

Die Ergänzungserhebung im Bauhauptgewerbe wird im Berichtsmonat Juni durchgeführt.

Der Meldetermin liegt Mitte Juli.

1.5 Periodizität

Die Erhebung wird jährlich seit 1991 ohne Bruch in der Zeitreihe durchgeführt.

1.6 Rechtsgrundlagen und andere Vereinbarungen

- **EU-Recht:** Verordnung (EG) Nr. 295/2008 des Europäischen Parlaments und des Rates über die strukturelle Unternehmensstatistik, in der jeweils geltenden Fassung.

- **Bundesrecht:** Gesetz über die Statistik im Produzierenden Gewerbe (ProdGewStatG) in der Fassung der Bekanntmachung vom 21. März 2002 (BGBl. I S. 1181), in Verbindung mit dem Bundesstatistikgesetz (BStatG) vom 22. Januar 1987 (BGBl. I S. 462, 565), in der jeweils geltenden Fassung.

1.7 Geheimhaltung

1.7.1 Geheimhaltungsvorschriften

Die erhobenen Einzelangaben werden nach § 16 BStatG grundsätzlich geheim gehalten, insbesondere werden sie nicht den Finanzämtern zugänglich gemacht. Nur in gesetzlich ausdrücklich geregelten Ausnahmefällen dürfen Einzelangaben übermittelt werden. Eine Übermittlung ist nach § 10 ProdGewStatG an oberste Bundes- oder Landesbehörden in Form von Tabellen mit statistischen Ergebnissen zulässig, auch soweit Tabellenfelder nur einen einzigen Fall ausweisen. Eine Übermittlung von Einzelangaben mit Name und Anschrift ist ausgeschlossen. Nach § 16 Abs. 6 BStatG ist es zulässig, den Hochschulen und sonstigen Einrichtungen mit der Aufgabe unabhängiger wissenschaftlicher Forschung für die Durchführung wissenschaftlicher Vorhaben Einzelangaben dann zur Verfügung zu stellen, wenn diese so anonymisiert sind, dass sie nur mit einem unverhältnismäßig großen Aufwand an Zeit, Kosten und Arbeitskraft dem Befragten oder Betroffenen zugeordnet werden können. Nach § 47 des Gesetzes gegen Wettbewerbsbeschränkungen in der Fassung der Bekanntmachung vom 26. Juni 2013 (BGBl. I S. 1750, 3245) dürfen der Monopolkommission zusammengefasste Angaben über die vom Hundertanteile der größten Unternehmen, Betriebe oder fachlichen Teile von Unternehmen des jeweiligen Wirtschaftsbereichs übermittelt werden. Die Pflicht der Geheimhaltung besteht auch für Personen, die Empfänger von Einzelangaben sind.

1.7.2 Geheimhaltungsverfahren

Bei der Erstellung der Veröffentlichungstabellen wird eine maschinelle primäre Geheimhaltung auf Basis der p-Prozent-Regel durchgeführt. Die p-Prozent-Regel besagt, dass Angaben gesperrt werden, bei denen die Differenz zwischen dem Tabellenwert und den zwei größten Einzelwerten den größten Einzelwert um weniger als p-Prozent übersteigt. Die Ergebnisse der geheim gehaltenen Felder sind in den Gesamtsummen enthalten. Um eine rechnerische Ermittlung dieser Angaben zu verhindern, werden weitere Zellen in den Tabellen manuell geheim gehalten (sekundäre Geheimhaltung).

1.8 Qualitätsmanagement

1.8.1 Qualitätssicherung

Zur Sicherung der Qualität sowie zur Qualitätsverbesserung werden in den regelmäßig stattfindenden Referentenbesprechungen sowie in den Besprechungen der Arbeitsgruppe Bau immer wieder verschiedene Aspekte der Datenaufbereitung, von der Datengewinnung bis hin zur Datenveröffentlichung, betrachtet.

Im Prozess der Statistikerstellung werden vielfältige Maßnahmen durchgeführt, die zur Sicherung der Datenqualität beitragen. Die Maßnahmen zur Qualitätssicherung der Ergänzungserhebung werden von einer Arbeitsgruppe bestehend aus den Statistischen Ämtern des Bundes und der Länder vorbereitet, zwischen den Statistischen Landesämtern auf regelmäßigen Referentenbesprechungen abgestimmt und durch den Einsatz gemeinsamer Aufbereitungsprogramme unterstützt. Die Ergänzungserhebung ist in ein System von Statistiken im Bereich Bauen integriert, für das einheitliche Qualitätsstandards gelten.

Die Maßnahmen zur Qualitätssicherung, die an einzelnen Punkten der Statistikerstellung ansetzen, werden bei Bedarf angepasst und um standardisierte Methoden der Qualitätsbewertung und -sicherung ergänzt. Zu diesen standardisierten Methoden zählt auch dieser Qualitätsbericht, in dem alle wichtigen Informationen zur Datenqualität zusammengetragen sind.

1.8.2 Qualitätsbewertung

Qualitativ gesehen ist die Ergänzungserhebung im Bauhauptgewerbe hoch zu bewerten. Neben den durchgeführten Maßnahmen zur Qualitätssicherung und -verbesserung werden die Angaben in den Statistischen Landesämtern zu Summensätzen aggregiert, dann an das Statistische Bundesamt übermittelt und dort erneut geprüft.

2 Inhalte und Nutzerbedarf

2.1 Inhalte der Statistik

2.1.1 Inhaltliche Schwerpunkte der Statistik

Zum Erhebungsprogramm der Ergänzungserhebung im Bauhauptgewerbe gehören die Merkmale tätige Personen nach Stellung im Betrieb, Entgelte, geleistete Arbeitsstunden nach Bauarten, Umsatz nach Bauarten und für das Vorjahr, Auftragseingang nach Bauarten (nur für Betriebe mit 20 tätigen Personen und mehr) sowie die Zuordnung der hauptsächlich ausgeübten wirtschaftlichen Tätigkeit (entsprechend der WZ 2008).

2.1.2 Klassifikationssysteme

Die Ergebnisse der Ergänzungserhebung im Bauhauptgewerbe werden nach der Wirtschaftszweigklassifikation WZ 2008 auf der Fünfstellerebene (Unterklasse) erhoben und aufbereitet. Mit der Einführung der WZ 2008 wird die Verordnung (EG) Nr. 1893/2006 des Europäischen Parlaments und des Rates vom 20. Dezember 2006 (ABl. EG Nr. L 393, S. 1) zur Einführung der Statistischen Systematik der Wirtschaftszweige in der Europäischen Gemeinschaft (NACE Rev.2) umgesetzt.

Das Kodierungssystem der WZ 2008 unterscheidet zwischen Abschnitten (Buchstaben A-U), Abteilungen (Zweisteller), Gruppen (Dreisteller), Klassen (Viersteller) und Unterklassen (Fünfsteller). Der Wirtschaftsbereich "Baugewerbe" erstreckt sich über den Abschnitt F bzw. über die Abteilungen 41 bis 43 der WZ 2008. Das Bauhauptgewerbe umfasst die Gruppen 41.2 "Bau von Gebäuden", 42.1 "Bau von Straßen und Bahnverkehrsstrecken", 42.2 "Leitungstiefbau und Kläranlagenbau", 42.9 "Sonstiger Tiefbau", 43.1 "Abbrucharbeiten und vorbereitende Baustellenarbeiten" und 43.9 "Sonstige spezialisierte Bautätigkeiten".

Weitere Hinweise dazu: [Klassifikationen im Destatis-Internetangebot](#)

2.1.3 Statistische Konzepte und Definitionen

Die Ergebnisse der Ergänzungserhebung im Bauhauptgewerbe dienen der Beurteilung der Struktur des Bauhauptgewerbes sowie der regionalen und sektoralen Strukturpolitik. Grundsätzlich werden alle Betriebe des Bauhauptgewerbes befragt. Die auskunftspflichtigen Einheiten melden etwaige Anteile an Arbeitsgemeinschaften mit.

• **Betrieb:** Erfasst werden

- Einbetriebsunternehmen (Unternehmen, die nur aus einer örtlichen Einheit bestehen) des Bauhauptgewerbes
- örtliche Einheiten (in der Regel nicht Baustellen) mit Schwerpunkt im Bauhauptgewerbe, die zu Unternehmen des Bauhauptgewerbes gehören
- örtliche Einheiten mit Schwerpunkt im Bauhauptgewerbe, die zu Unternehmen mit Schwerpunkt im übrigen Produzierenden Gewerbe oder in sonstigen Wirtschaftszweigen gehören, sofern sie Bauleistungen für den Markt erbringen
- örtlich getrennte Hauptverwaltungen von Unternehmen des Bauhauptgewerbes.

• **Tätige Personen:** Alle am Monatsende im Betrieb tätigen Personen nach Stellung im Betrieb (z.B. Maurer), einschließlich der tätigen Inhaber sowie unbezahlt mithelfenden Familienangehörigen (mit mindestens 55 Arbeitsstunden im Monat).

- **Entgelte:** Die Entgelte entsprechen den lohnsteuerpflichtigen Bruttobezügen (Bar- und Sachbezüge) der tätigen Personen im Baugewerbe, einschließlich der an andere Unternehmen überlassenen Mitarbeiter, ohne Pflichtanteile des Arbeitgebers zur Sozialversicherung.

- **Geleistete Arbeitsstunden (nach Bauarten):** Von allen Beschäftigten im Betrieb auf Baustellen, Bauhöfen und Werkstätten tatsächlich geleisteten (nicht die bezahlten) baugewerblichen Stunden, einschl. Über-, Nacht-, Sonntags- und Feiertagsstunden.

- **Umsatz (nach Bauarten):** Der baugewerbliche Umsatz entspricht dem an das Finanzamt für die Umsatzsteuer zu meldende steuerbare (steuerpflichtigen und steuerfreien) Betrag für Bauleistungen (einschließlich Umsätzen aus Reparaturen, Installation und Montage) im Bundesgebiet. Die den Kunden in Rechnung gestellte Umsatzsteuer wird nicht einbezogen.

- **sonstiger Umsatz:** Zu den sonstigen Umsätzen zählen die Umsätze aus sonstigen eigenen Erzeugnissen und aus industriellen/handwerklichen Dienstleistungen sowie die Umsätze aus Handelswaren und aus sonstigen nichtindustriellen/nichthandwerklichen Tätigkeiten. Die den Kunden in Rechnung gestellte Umsatzsteuer wird nicht einbezogen.

2.2 Nutzerbedarf

Die Ergebnisse der Ergänzungserhebung im Bauhauptgewerbe dienen der Beurteilung der Struktur des Bauhauptgewerbes sowie der regionalen und sektoralen Strukturpolitik. Sie stellen eine unentbehrliche Grundlage für zahlreiche Entscheidungen der gesetzgebenden Körperschaften, der Bundes- und Landesregierung, der Bau- und Handwerksverbände, Kammern und anderer Institutionen auf dem Gebiet der gesamten Wirtschaftspolitik, insbesondere im Bereich der Bauwirtschaft dar.

Hauptnutzer der Ergänzungserhebung im Bauhauptgewerbe sind Ministerien, Wirtschaftsverbände, Bundesbank, OECD, EUROSTAT, UN, VGR der Länder, Unternehmen, Forschungsinstitute, Handelskammern sowie Universitäten / Studenten.

2.3 Nutzerkonsultation

Die Interessen der Hauptnutzer werden im Statistischen Beirat, der nach § 4 des Bundesstatistikgesetzes das Statistische Bundesamt in Grundsatzfragen berät, und den von ihm eingesetzten Gremien, insbesondere im Fachausschuss "Statistik im Produzierenden Gewerbe" vertreten. Er setzt sich zusammen aus Vertreterinnen und Vertretern der Bundesministerien, des Bundesrechnungshofes, der Deutschen Bundesbank, der kommunalen Spitzenverbände, der gewerblichen Wirtschaft, der freien Berufe und der Arbeitgeberverbände, der Gewerkschaften, der Landwirtschaft, der wirtschaftswissenschaftlichen Institute und der Hochschulen sowie den Leiterinnen und Leitern der Statistischen Ämter der Länder und dem Bundesbeauftragten für den Datenschutz. Darüber hinaus wird ein ständiger direkter Kontakt mit den Wirtschaftsverbänden gepflegt.

Fachspezifische Fragen oder Anregungen werden in den vom Statistischen Beirat eingesetzten Fachausschuss "Statistik im Produzierenden Gewerbe" eingebracht.

3 Methodik

3.1 Konzept der Datengewinnung

Die Ergänzungserhebung im Bauhauptgewerbe ist eine Primärerhebung, die jährlich im Juni bei allen Betrieben des Bauhauptgewerbes durchgeführt wird.

3.2 Vorbereitung und Durchführung der Datengewinnung

Die Erhebung erfolgt dezentral über die Statistischen Ämter der Länder.

Der Berichtsweg ist: Auskunftspflichtige -> Statistische Ämter der Länder -> Statistisches Bundesamt.

Die Gestaltung der IDEV-Masken und des Fragebogens erfolgen nach den Standards für die Erstellung von Erhebungsunterlagen der amtlichen Statistik und wird mit der Bund-Länder-Arbeitsgruppe "Design" abgestimmt. Die Angaben werden von allen Auskunftspflichtigen im Rahmen eines Online-Meldeverfahrens (IDEV) an die Statistischen Ämter der Länder übermittelt. Von diesen werden die Ergebnisse nach einer Einzelfall-/Plausibilitätsprüfung an das Statistische Bundesamt weitergeleitet. Das Statistische Bundesamt erstellt nach Prüfung der Daten das Bundesergebnis.

3.3 Datenaufbereitung (einschl. Hochrechnung)

Die Auskunftspflichtigen werden von den Statistischen Ämtern der Länder befragt (dezentrale Durchführung der Erhebung). Grundsätzlich wird bei fehlenden oder unplausiblen Angaben bei den Auskunftgebenden nachgefragt. Angaben, die auf diese Weise nicht ermittelt werden können, werden anhand von Hilfsmerkmalen, Durchschnitts- oder Vorperiodenwerten geschätzt. Betriebe, die nicht rechtzeitig melden, werden mit Hilfe einer Antwortausfallschätzung dem Gesamtergebnis zugerechnet. Die Statistischen Ämter der Länder übersenden nach der Aufbereitung der Ergebnisse ihre Daten an das Statistische Bundesamt. Diese Daten der Erhebung werden nach Prüfung zum Bundesergebnis aggregiert.

Da alle Betriebe des Bauhauptgewerbes erfasst werden wird eine Hochrechnung der Ergebnisse nicht benötigt.

3.4 Preis- und Saisonbereinigung; andere Analyseverfahren

Entfällt Für die erhobenen Merkmale wird keine Saisonbereinigung durchgeführt.

3.5 Beantwortungsaufwand

Die Belastung der Unternehmen ist dem Informationsbedarf der Nutzer angemessen; die Beantwortung der Fragen kann größtenteils dem Rechnungswesen entnommen werden. Im Rahmen der Messung von Bürokratiekosten in Deutschland wurde ein Wert von jährlich 3,2 Millionen Euro pro Jahr ermittelt.

4 Genauigkeit und Zuverlässigkeit

4.1 Qualitative Gesamtbewertung der Genauigkeit

Die Qualität und Genauigkeit der Ergebnisse entsprechen auf Bundesebene vollständig den statistischen Anforderungen.

Die Qualität der Ergebnisse ist insbesondere aufgrund des Charakters als Totalerhebung aller Betriebe des Bauhauptgewerbes sowie der gesetzlichen Auskunftspflicht als hoch einzustufen. Die Genauigkeit der Ergebnisse kann ebenso als hoch eingestuft werden, da über eine Antwortausfallschätzung nach einem bewährten Verfahren nicht oder nicht rechtzeitig eingegangene Meldungen der Auskunftspflichtigen von den Statistischen Ämtern der Länder imputiert werden.

4.2 Stichprobenbedingte Fehler

Stichprobenbedingte Fehler entfallen, da die Statistik als Totalerhebung aller Betriebe durchgeführt wird.

4.3 Nicht-Stichprobenbedingte Fehler

- **Verzerrungen durch Antwortausfälle auf Ebene der Einheiten und Merkmale:** Zu den nicht-stichprobenbedingten Fehlern gehören auch die so genannten echten Antwortausfälle. Hierzu gehören alle Fälle, in denen Betriebe nicht oder nicht rechtzeitig melden, obwohl sie auskunftspflichtig sind. Bei Fehlen einzelner Daten aus der Primärerhebung erfolgt eine fachgerechte Schätzung. Die Anzahl der Antwortausfälle auf Ebene der Einheiten ist jedoch gering.

- **Verzerrungen durch Mess- und Aufbereitungsfehler:**

Eine weitere Ergebnisverzerrung kann durch bewusste oder unbewusste Falschangaben verursacht werden. Durch Einsatz von einheitlichen Plausibilitätskontrollen, die im Verlauf der Datenaufbereitung die jeweiligen Angaben sowohl mit den übrigen Angaben des Betriebes als auch mit den entsprechenden Vorperioden vergleicht, werden unplausible Angaben weitgehend erkannt und nach Rückfrage bei der meldenden Einheit korrigiert.

4.4 Revisionen

4.4.1 Revisionsgrundsätze

Für die jährliche Erhebung im Bauhauptgewerbe werden ausschließlich endgültige Ergebnisse veröffentlicht.

4.4.2 Revisionsverfahren

Ein Einsatz von Revisionsverfahren entfällt (s. 4.4.1).

4.4.3 Revisionsanalysen

Ein Einsatz von Revisionsverfahren entfällt (s. 4.4.1).

5 Aktualität und Pünktlichkeit

5.1 Aktualität

Die Bundesergebnisse liegen etwa 5,5 Monate nach Ende des Berichtszeitraums vor.

Für die Erhebung erfolgt keine Unterscheidung in vorläufige und endgültige Ergebnisse.

5.2 Pünktlichkeit

Die Ergebnisse werden spätestens 7 Monate nach Ende des Berichtsquartals in der Fachserie 4 Reihe 5.1 veröffentlicht.

6 Vergleichbarkeit

6.1 Räumliche Vergleichbarkeit

Seit 1991 ist die räumliche Vergleichbarkeit der Daten für Deutschland, das frühere Bundesgebiet sowie die neuen Länder einschl. Berlin gegeben.

Die Ergebnisse wurden nach Gebietsstand nach früherem Bundesgebiet und neuen Ländern gegliedert. Das Land Berlin war dabei Teil des Gebietsstands früheres Bundesgebiet. In Veröffentlichungen bis einschließlich Berichtszeitraum 2004 wurde das Land Berlin in Berlin-West und Berlin-Ost getrennt. Berlin-West wurde dem früheren Bundesgebiet und Berlin-Ost dem Gebietsstand neue Länder zugeordnet.

Ab 2005 wurde Berlin dem Gebietsstand neue Länder zugeordnet.

Ab Berichtsjahr 2009 werden die Ergebnisse für Deutschland und für Bundesländer dargestellt.

6.2 Zeitliche Vergleichbarkeit

Wegen der Einführung der WZ 93 im Jahr 1995 als Grundlage zur wirtschaftlichen Zuordnung der Betriebe zum Bauhauptgewerbe, sind die Ergebnisse vor 1995 mit denen danach nur eingeschränkt vergleichbar.

Der Wechsel von der Klassifikation der Wirtschaftszweige von 1993 (WZ 1993) zur Wirtschaftszweigsystematik 2003 (WZ 2003) führt zu keinen Beeinträchtigungen.

Aufgrund von Änderungen der Wirtschaftszweigsystematik (WZ2008) ist die Vergleichbarkeit ab 2009 gegenüber den Vorjahren (WZ2003) eingeschränkt.

7 Kohärenz

7.1 Statistikübergreifende Kohärenz

Die Statistiken im Bereich Baugewerbe sind in das Gesamtsystem der Statistiken des Produzierenden Gewerbes eingebettet und innerhalb dieses Bereiches grundsätzlich kohärent. Die Merkmale der Ergänzungserhebung im Bauhauptgewerbe überschneiden sich teilweise mit Merkmalen anderer Statistiken. Insbesondere ergeben sich Unterschiede bezogen auf den Berichtszeitraum, die Methodik (z.B. Betriebe <-> Unternehmen), die Merkmale und die Zielsetzung der Erhebungen. Davon betroffen sind sowohl die Konjunkturerhebungen im Bauhauptgewerbe (Monatsbericht im Bauhauptgewerbe, Konjunkturstatistik/Mixmodell im Bauhauptgewerbe), als auch die Strukturserhebungen im Bauhauptgewerbe (Jahreserhebung einschließlich Investitionserhebung bei Unternehmen des Bauhauptgewerbe, Kostenstrukturserhebung im Bauhauptgewerbe und Strukturserhebung für kleine Unternehmen im Bauhauptgewerbe).

Strukturserhebungen dienen der Beurteilung der Organisation des Wirtschaftsbereichs sowie der regionalen und sektoralen Abbildung der strukturellen Veränderungen, während die unterjährigen Konjunkturerhebungen auf die Beobachtung der kurzfristigen Entwicklung der Bauwirtschaft abzielt.

7.2 Statistikinterne Kohärenz

Die Ergänzungserhebung im Bauhauptgewerbe ist intern kohärent.

7.3 Input für andere Statistiken

Daten der jährlichen Ergänzungserhebung im Bauhauptgewerbe werden bei der Berechnung der Ergebnisse der Volkswirtschaftlichen Gesamtrechnungen (VGR) des Bundes und der Länder mit einbezogen. Zusätzlich fließen die Ergebnisse ein in die Lieferung von Resultaten für das Baugewerbe des Statistischen Bundesamtes an das Statistische Amt der Europäischen Union (Eurostat) gemäß EU-Strukturstatistikverordnung.

8 Verbreitung und Kommunikation

8.1 Verbreitungswege

Pressemitteilungen

Für diese Erhebung wird keine Pressemitteilung veröffentlicht.

Veröffentlichungen

Publikation: Fachserie 4, Reihe 5.1; [GENESIS-Online Datenbank](#) ; www.destatis.de; Statistik-Portal.

Online-Datenbank

Die Ergebnisse stehen allen Nutzern in der GENESIS-Online Datenbank ([EVAS-Nr. 44231](#)) des Statistischen Bundesamtes kostenlos zur Verfügung.

Zugang zu Mikrodaten

Es werden keine Mikrodaten (Einzeldatensätze) zur Verfügung gestellt.

Sonstige Verbreitungswege

Statistisches Bundesamt

Referat E206, Baugewerbestatistik

65180 Wiesbaden

Tel: 0611/75-2967

Fax: 03018 10644 4707

E-Mail: baubericht@destatis.de

8.2 Methodenpapiere/Dokumentation der Methodik

Einen Überblick über die Methoden und Dokumentation der Baugewerbestatistiken geben die "[Informationen zum Baugewerbe](#)", die im Statistischen Bundesamt angefordert werden können.

8.3 Richtlinien der Verbreitung

Veröffentlichungskalender

Entfällt.

Zugriff auf den Veröffentlichungskalender

Entfällt.

Zugangsmöglichkeiten der Nutzer/-innen

Die Daten der Ergänzungserhebung werden im Internet unter www.destatis.de veröffentlicht und sind frei zugänglich.

9 Sonstige fachstatistische Hinweise

Entfällt.