



Statistischer Bericht



Gewerbesteuer im Freistaat Sachsen 2016

L IV 13 – j/16

Zeichenerklärung

- Nichts vorhanden (genau Null)
- 0 weniger als die Hälfte von 1 in der letzten besetzten Stelle, jedoch mehr als nichts
- ... Angabe fällt später an
- / Zahlenwert nicht sicher genug
- . Zahlenwert unbekannt oder geheim zu halten
- x Tabellenfach gesperrt, weil Aussage nicht sinnvoll
- () Aussagewert ist eingeschränkt
- p vorläufige Zahl
- r berichtigte Zahl
- s geschätzte Zahl

Allen Rechnungen liegen die ungerundeten Werte zugrunde. In einzelnen Fällen können bei der Summenbildung geringe Abweichungen entstehen, die in Abbildungen und Tabellen auf ab- bzw. aufgerundete Einzelangaben zurückzuführen sind.

Herausgeber, Redaktion, Gestaltung, Satz
Statistisches Landesamt des Freistaates Sachsen
Macherstraße 63, 01917 Kamenz
Telefon +49 3578 33-1913
Telefax +49 3578 33-1921
E-Mail info@statistik.sachsen.de

Druck

Diese Veröffentlichung steht ausschließlich in elektronischer Form bereit.

Redaktionsschluss

März 2021

Bezug

Download im Internet kostenfrei unter
www.statistik.sachsen.de

Erscheinungsfolge

jährlich

Verteilerhinweis

Diese Informationsschrift wird von der Sächsischen Staatsregierung im Rahmen ihrer verfassungsmäßigen Verpflichtung zur Information der Öffentlichkeit herausgegeben. Sie darf weder von Parteien noch von deren Kandidaten oder Helfern im Zeitraum von sechs Monaten vor einer Wahl zum Zwecke der Wahlwerbung verwendet werden. Dies gilt für alle Wahlen.

Missbräuchlich ist insbesondere die Verteilung auf Wahlveranstaltungen, an Informationsständen der Parteien sowie das Einlegen, Aufdrucken oder Aufkleben parteipolitischer Informationen oder Werbemittel. Untersagt ist auch die Weitergabe an Dritte zur Verwendung bei der Wahlwerbung.

Auch ohne zeitlichen Bezug zu einer bevorstehenden Wahl darf die vorliegende Druckschrift nicht so verwendet werden, dass dies als Parteinahme des Herausgebers zu Gunsten einzelner politischer Gruppen verstanden werden könnte.

Diese Beschränkungen gelten unabhängig vom Vertriebsweg, also unabhängig davon, auf welchem Wege und in welcher Anzahl diese Informationsschrift dem Empfänger zugegangen ist. Erlaubt ist jedoch den Parteien, diese Informationsschrift zur Unterrichtung ihrer Mitglieder zu verwenden.

Copyright

Statistisches Landesamt des Freistaates Sachsen, Kamenz 2021

Vervielfältigung und Verbreitung, auch auszugsweise, mit Quellenangabe gestattet.

Statistischer Bericht - L IV 13 - j/16
Gewerbesteuer im Freistaat Sachsen
2016

[Titel](#)
[Impressum](#)

Inhalt

[Abkürzungsverzeichnis](#)
[Vorbemerkungen \(Verweis auf Qualitätsbericht\)](#)

Tabellen

1. [Gewerbesteuerpflichtige nach Größenklassen des Gewerbeertrages, Wirtschaftsabschnitten, Rechtsformen und NUTS 2-Regionen](#)
2. [Steuermessbeträge nach Größenklassen des Gewerbeertrages Wirtschaftsabschnitten, Rechtsformen und NUTS 2-Regionen](#)
3. [Gewerbesteuerpflichtige, deren Gewerbeertrag und Steuermessbetrag 2016 nach Größenklassen des Gewerbeertrages und Wirtschaftsabschnitten](#)
4. [Gewerbesteuerpflichtige, deren Gewerbeertrag und Steuermessbetrag 2016 nach Größenklassen des Gewerbeertrages und Rechtsformen](#)
5. [Gewerbesteuerpflichtige und Steuermessbetrag 2016 nach Wirtschaftsabschnitten und Rechtsformen](#)
6. [Gewerbesteuerpflichtige, Gewerbeertrag und Steuermessbetrag 2016 nach Wirtschaftszweigen](#)
7. [Gewerbesteuerpflichtige, Besteuerungsgrundlagen und Steuermessbetrag 2016](#)
8. [Gewerbesteuerpflichtige und Steuermessbetrag nach Kreisfreien Städten und Landkreisen](#)
9. [Gewerbesteuerpflichtige und Steuermessbetrag von Festsetzungen ohne Zerlegungsanteile und Zerlegungsanteile 2016 nach regionaler Gliederung](#)

Abbildungen

1. [Gewerbesteuerpflichtige und deren Steuermessbetrag 2016 nach Größenklassen des Gewerbeertrages](#)
2. [Gewerbesteuerpflichtige und deren Steuermessbetrag 2016 nach ausgewählten Wirtschaftsabschnitten](#)
3. [Gewerbesteuerpflichtige und deren Steuermessbetrag 2016 nach Rechtsformen](#)
4. [Gewerbesteuerpflichtige und deren Steuermessbetrag 2014, 2015 und 2016 nach Wirtschaftsabschnitten, Rechtsformen und NUTS 2-Regionen](#)
5. [Steuermessbetrag je Betriebsstätte in den Kreisfreien Städten und Landkreisen 2016](#)
6. [Steuermessbetrag je Einwohner in den Kreisfreien Städten und Landkreisen 2016](#)

[Inhalt](#)
Abkürzungen

Abs.	Absatz
Abschn.	Abschnitt
Anz.	Anzahl
AO	Abgabenordnung
Art.	Artikel
BGBI.	Bundesgesetzblatt
BSBl.	Bundessteuerblatt
EStG	Einkommensteuergesetz
EStR	Einkommensteuer-Richtlinien
GewStDV	Gewerbsteuer-Durchführungsverordnung
GewStG	Gewerbsteuergesetz
GewStR	Gewerbsteuer-Richtlinien
i. S.	im Sinne
i. V. m.	in Verbindung mit
KStG	Körperschaftsteuergesetz
NE-Metalle	Nichteisen-Metalle
o. a. S.	ohne ausgeprägte Schwerpunkte
STMB	Steuermessbetrag
StStatG	Gesetz über Steuerstatistiken
v. H.	vom Hundert
WZ-Nr.	Nummer des Wirtschaftszweiges

[Inhalt](#)**Vorbemerkungen**

Die in den Vorbemerkungen enthaltenen Erläuterungen zur fachstatistischen Erhebung incl. Definitionen sind in den bundeseinheitlichen Qualitätsberichten hinterlegt.

Über den folgenden Link gelangen Sie zum Qualitätsbericht:

[Gewerbsteuer](#)

URL:

https://www.destatis.de/DE/Methoden/Qualitaet/Qualitaetsberichte/Steuern/gewerbsteuerstatistik.pdf?__blob=publicationFile

Stand: März 2021

Zusätzliche Erläuterungen

Hinweis: Öffnen der Datei durch Doppelklick auf das Symbol. Falls Ihr Betriebssystem das Öffnen der nachfolgend eingebetteten PDF-Datei nicht unterstützt, ist dieser Inhalt in der zur Langzeitarchivierung erstellten PDF-Datei des gesamten Statistischen Berichts enthalten. Diese ist in der gemeinsamen Publikationsdatenbank (Statistische Bibliothek) des Bundes und der Länder abgelegt.

Vorbemerkungen

Vorbemerkungen

Der vorliegende Statistische Bericht enthält die Ergebnisse der Gewerbesteuerstatistik 2016. Er gibt einen Überblick über die Zahl der gewerbesteuerpflichtigen Unternehmen im Freistaat Sachsen, deren Gewerbeertrag und Steuermessbetrag, auch unter Berücksichtigung der Zerlegung auf mehrere Betriebsstätten. Die Gewerbesteuerstatistik erhebt somit nicht die Gewerbesteuer an sich, sondern die Besteuerungsgrundlagen. Die Ergebnisse werden sowohl in wirtschaftlicher und regionaler Gliederung als auch nach Rechtsformen und Größenklassen des Gewerbeertrags ausgewiesen. Für die wirtschaftliche Gliederung ist die Wirtschaftszweigklassifikation Ausgabe 2008 (WZ 2008) maßgebend. Der regionalen Gliederung liegt der Gebietsstand 31. Dezember 2019 zugrunde.

Die Gewerbesteuerstatistik dient der Analyse von Struktur und Wirkung der Gewerbesteuer und ihrer wirtschaftlichen Bedeutung. Darüber hinaus wird sie zur Quantifizierung des zukünftigen Aufkommens und bei geplanten Steuerrechtsänderungen sowie als eine Grundlage bei umfangreichen Steuersimulationsmodellen verwendet.

Für die Durchführung der Gewerbesteuerstatistik gelten folgende Rechtsgrundlagen in Verbindung mit dem BStatG in der Fassung der Bekanntmachung vom 20. Oktober 2016 (BGBl. I S. 2394), das zuletzt durch Art. 6 des Gesetzes vom 22. Februar 2021 (BGBl. I S. 266) geändert worden ist:

- StStatG vom 11. Oktober 1995 (BGBl. I S. 1250, 1409), das zuletzt durch Art. 35 des Gesetzes vom 21. Dezember 2020 (BGBl. I S. 3096) geändert worden ist,
- GewStG in der Fassung der Bekanntmachung vom 15. Oktober 2002 (BGBl. I S. 4167), das zuletzt durch Art. 9 des Gesetzes vom 21. Dezember 2020 (BGBl. I S. 3096) geändert worden ist,
- GewStDV in der Fassung der Bekanntmachung vom 15. Oktober 2002 (BGBl. I S. 4180), die zuletzt durch Art. 3 der Verordnung vom 25. Juni 2020 (BGBl. I S. 1495) geändert worden ist,
- GewStR 2009 in der Fassung der Bekanntmachung vom 28. April 2010 (BStBl. I Sondernummer 1/2010),
- EStG in der Fassung der Bekanntmachung vom 8. Oktober 2009 (BGBl. I S. 3366, 3862), das zuletzt durch Art. 2 des Gesetzes vom 10. März 2021 (BGBl. I S. 330) geändert worden ist,
- AO 1977 in der Fassung der Bekanntmachung vom 1. Oktober 2002 (BGBl. I S. 3866, 2003 I S. 61), die zuletzt durch Art. 8 des Gesetzes vom 11. Februar 2021 (BGBl. I S. 154) geändert worden ist.

Die Gewerbesteuerstatistik wird seit Veranlagungsjahr 2011 bundeseinheitlich jährlich durchgeführt. Zuvor fand sie in dreijährigem Turnus (zuletzt 2010) statt. Die Gewerbesteuerstatistik ist wie alle anderen Steuerstatistiken eine Sekundärstatistik. Die Angaben für den Freistaat stammen aus den Gewerbesteuermessbescheiden der sächsischen Finanzverwaltung. Die statistikrelevanten Daten werden dem Statistischen Landesamt in anonymisierter Form elektronisch zur Verfügung gestellt.

In die Gewerbesteuerstatistik werden alle Unternehmen einbezogen, die ihren Hauptsitz in Sachsen haben. Nach Austausch zwischen den Bundesländern werden auch Daten von sächsischen Betriebsstätten ausgewiesen, deren Unternehmenshauptsitz außerhalb Sachsens liegt. Eine Betriebsstätte ist jede feste Geschäftseinrichtung oder Anlage, die der Tätigkeit eines Unternehmens dient, z. B. Zweigniederlassungen, Fabrikations- oder Werkstätten und Warenlager. Alle Unternehmensteile eines Unternehmens, die innerhalb einer Gemeinde liegen, werden in der Gewerbesteuerstatistik als eine Betriebsstätte bezeichnet und gezählt.

Die statistische Geheimhaltung wurde zentral maschinell vorgenommen.

Erläuterungen

Steuerberechtigte

Die Gemeinden erheben eine Gewerbesteuer als Gemeindesteuer (§ 1 GewStG). Die Gewerbesteuer ist an die Gemeinde abzuführen, in der eine Betriebsstätte zur Ausübung eines stehenden Gewerbes unterhalten wird. Unterhält ein Gewerbebetrieb in mehreren Gemeinden Betriebsstätten oder erstreckt sich eine Betriebsstätte über mehrere Gemeinden, wird die Gewerbesteuer in jeder betroffenen Gemeinde nach dem jeweiligen Anteil des Steuermessbetrages erhoben (§ 4 GewStG). Beim Reisegewerbe ist die Gemeinde hebeberechtigt, in der sich der Mittelpunkt der gewerblichen Tätigkeit befindet (§ 35a Abs. 3 GewStG).

Steuergegenstand

Der Gewerbesteuer unterliegen alle stehenden Gewerbebetriebe (§ 2 Abs. 1 GewStG), soweit sie im Inland betrieben werden. Darunter sind gewerbliche Unternehmen im Sinne des Einkommensteuergesetzes (§ 15 Abs. 2 EStG) und Reisegewerbebetriebe (§ 35a GewStG) zu verstehen. Ein Gewerbebetrieb ist eine auf Gewinnerzielung ausgelegte, selbständige und nachhaltige Betätigung mit der Beteiligung am allgemeinen wirtschaftlichen Verkehr, wenn die Betätigung weder als Ausübung von Land- und Forstwirtschaft noch als Ausübung eines freien Berufs noch als eine andere selbständige Arbeit anzusehen ist. Als Gewerbebetrieb gilt stets und in vollem Umfang die Tätigkeit der Kapitalgesellschaften, der Genossenschaften einschließlich Europäischer Genossenschaften, der Versicherungs- und Pensionsfondsvereine auf Gegenseitigkeit sowie der sonstigen juristischen Personen des privaten Rechts und der nichtrechtsfähigen Vereine, soweit sie einen wirtschaftlichen Geschäftsbetrieb unterhalten (§ 2 Abs. 2 und 3 GewStG).

Erhebungseinheit der Gewerbesteuerstatistik ist der gewerbesteuerpflichtige Betrieb, dessen Veranlagung für das Berichtsjahr zur Festsetzung eines Gewerbesteuermessbetrags geführt hat, auch wenn dieser mit „Null“ ausgewiesen wurde. Damit eine Festsetzung vorgenommen werden kann, müssen steuerpflichtige Gewerbebetriebe eine Erklärung abgeben (§ 14a GewStG). Verpflichtet hierzu ist der Steuerschuldner. Für Hausgewerbetreibende und gleichgestellte Personen sowie für einzelne Gewerbegruppen gelten andere Regelungen entsprechend § 11 Abs. 3 GewStG. Der Besteuerungszeitraum ist grundsätzlich das Kalenderjahr (§ 14 GewStG).

Gewerbesteuerpflichtige

Steuerschuldner ist der Unternehmer, für dessen Rechnung das Gewerbe betrieben wird (§ 5 GewStG). Ist die Tätigkeit einer Personengesellschaft Gewerbebetrieb, so ist die Gesellschaft Steuerschuldner. Gewinne aus Land- und Forstwirtschaft (Abschnitt 135 EStR 2003) oder aus selbständiger Arbeit im Sinne des § 18 EStG (u. a. freiberufliche Tätigkeiten) unterliegen nicht der Gewerbesteuer.

Steuerbefreiungen

Das Steuerrecht sieht zahlreiche Befreiungen von der Gewerbesteuer vor (§ 3 GewStG). Dies betrifft unter anderem das Bundeseisenbahnvermögen, die Monopolverwaltungen des Bundes, die staatlichen Lotterieu Unternehmen, die Sächsische Aufbaubank, Erwerbs- und Wirtschaftsgenossenschaften sowie Vereine, öffentlich-rechtliche Versicherungs- und Vorsorgeeinrichtungen, Schulen, Krankenhäuser, Alten- und Pflegeheime.

Festsetzung und Bemessung der Gewerbesteuer

Die Gewerbesteuer wird in einem zweistufigen Verfahren festgesetzt. Zunächst ermitteln die Finanzämter anhand des Gewerbeertrages den Gewerbesteuermessbetrag und setzen diesen im Gewerbesteuermessbescheid fest. Auf dieser Grundlage ergeht durch die Gemeinde in Anwendung ihres Hebesatzes der Gewerbesteuerbescheid.

Besteuerungsgrundlage für die Gewerbesteuer ist der Gewerbeertrag (§ 6 GewStG). Der Gewerbeertrag ist der nach den Vorschriften des EStG oder des KStG zu ermittelnde Gewinn aus dem Gewerbebetrieb (§ 7 GewStG), vermehrt und vermindert um bestimmte festgelegte Beträge (§ 8 GewStG Hinzurechnungen und § 9 GewStG Kürzungen). Der maßgebende Gewerbeertrag wird um die noch nicht ausgeglichenen Gewerbeverluste der vorangegangenen Erhebungszeiträume gekürzt (§ 10a GewStG). Dieser Verlustvortrag kann bis zu einem Betrag von 1 Mill. EUR unbeschränkt geltend gemacht werden. Der darüber liegende Betrag wird nur bis zu 60 Prozent des verbleibenden (positiven) Gewerbeertrags verrechnet. Anschließend wird der so ermittelte vorläufige Gewerbeertrag auf volle 100 EUR abgerundet. Danach wird ggf. ein Freibetrag abgezogen, allerdings höchstens in Höhe des abgerundeten Gewerbeertrags (§ 11 Abs. 1 GewStG). Im Veranlagungsjahr 2016 betrug der Freibetrag für natürliche Personen und Personengesellschaften 24 500 EUR. Für Unternehmen im Sinne des § 2 Abs. 3 und § 3 GewStG sowie sonstige juristische Personen des öffentlichen Rechts lag der Freibetrag bei 5 000 EUR. Kapitalgesellschaften wird kein Freibetrag gewährt.

Nach Anwendung der Steuermesszahl auf den bereinigten Gewerbeertrag ergibt sich der Steuermessbetrag. Die Steuermesszahl für den Gewerbeertrag beträgt seit 2008 einheitlich 3,5 Prozent.

Die Höhe der Gewerbesteuer ergibt sich aus dem Steuermessbetrag multipliziert mit einem Prozentsatz (Hebesatz), der von der hebeberechtigten Gemeinde bestimmt wird (§ 16 GewStG). Den Hebesatz legt jede Gemeinde für ein Kalenderjahr oder mehrere Kalenderjahre fest. Der durchschnittliche Gewerbesteuerhebesatz lag im Jahr 2016 im Freistaat Sachsen bei 421 Prozent (Quelle: Statistischer Bericht Realsteuervergleich für den Freistaat Sachsen 2016 – L IV 3 - j/16).

Somit ergibt sich folgendes **Berechnungsschema der Gewerbesteuer**:

Gewinn aus Gewerbebetrieb (§ 7 GewStG)
 + Hinzurechnungen (§ 8 GewStG)
 - Kürzungen (§ 9 GewStG)
 + Gewerbeertrag der Organgesellschaften (§ 2 Abs. 2 GewStG)
 - Verlustabzug (§ 10a GewStG)
 = Gewerbeertrag (abgerundet auf volle 100 EUR; § 11 Abs. 1 GewStG)
 - Freibetrag für Personenunternehmen (§ 11 Abs. 1 GewStG max. 24 500 EUR) (durch den Freibetrag kann kein Verlust entstehen)
 = bereinigter „gekürzter“ Gewerbeertrag
 x Anwendung der Steuermesszahl (3,5 Prozent; § 11 Abs. 2 GewStG)
 = Einheitlicher Steuermessbetrag (§ 14 GewStG) bzw. Zerlegungsanteil
 x Hebesatz der jeweiligen Gemeinde (§ 16 GewStG)
 = **Gewerbesteuerschuld**

Zerlegung

Werden zur Ausübung des Gewerbes in mehreren Gemeinden Betriebsstätten unterhalten, so ist der Steuermessbetrag in die auf die einzelnen Gemeinden entfallenden Anteile (Zerlegungsanteile) aufzuteilen bzw. zu zerlegen (§ 28 GewStG). Zerlegungsmaßstab (§ 29 GewStG) ist in der Regel das Verhältnis der Arbeitslöhne, die an die in den Betriebsstätten in den einzelnen Gemeinden beschäftigten Arbeitnehmer gezahlt worden sind:

$$\frac{\text{Steuermessbetrag} \times \text{Arbeitslohnanteil der Gemeinde}}{\text{Gesamter Arbeitslohn}}$$

Spezielle Regelungen gelten für Betriebe, die ausschließlich Anlagen zur Energieerzeugung betreiben.

Das Betriebsfinanzamt ist für die Zerlegung des Steuermessbescheides zuständig. Auf Grundlage der entsprechenden Zerlegungsbescheide erlassen die Gemeinden die Gewerbesteuerbescheide. Eine Zerlegung findet auch statt, wenn eine Betriebsstätte sich über mehrere Gemeinden erstreckt oder eine Betriebsstätte innerhalb des Erhebungszeitraumes von einer Gemeinde in eine andere verlegt wird.

Die in Sachsen festgesetzten Steuermessbeträge umfassen auch Beträge, die im Rahmen der Zerlegung auf Betriebsstätten außerhalb Sachsens entfallen. Daher wurden beim Nachweis der Steuermessbeträge nach regionaler Gliederung diese Zerlegungsanteile nicht aufgeführt. Es wurden Festsetzungen ohne Zerlegung (d. h. der für das Unternehmen festgesetzte Steuermessbetrag entfällt auf nur eine Gemeinde in Sachsen) und Zerlegungsanteile (d. h. Anteile am Steuermessbetrag von Unternehmen, die ihren Hauptsitz in Sachsen oder einem anderen Bundesland haben) getrennt ausgewiesen.

Gewerbsteuerliche Organschaft

Eine gewerbliche Tätigkeit im Sinne des Gewerbesteuergesetzes liegt bei einer juristischen Person nicht vor, wenn diese nach dem Gesamtbild der tatsächlichen Verhältnisse finanziell, wirtschaftlich und organisatorisch in ein anderes Unternehmen (Organträger) eingegliedert ist. Das Eingliederungsverhältnis heißt Organschaft, die eingegliederte juristische Person ist ein Organ (Organgesellschaft, Tochtergesellschaft). Die im Inland gelegenen Unternehmensteile (Organträger; Organgesellschaften und deren Betriebsstätten) sind wie ein Unternehmen zu behandeln. Steuerschuldner ist grundsätzlich nur der Organträger, wenn er in Deutschland seinen Hauptsitz hat.

Die Organgesellschaft gilt als Betriebsstätte des Organträgers. Dabei wird der Gewerbeertrag jeder Organgesellschaft getrennt ermittelt und dem Organträger zur Berechnung des Steuermessbetrags nach dem Gewerbeertrag zugerechnet. Seit 2010 werden die Ergebnisse der Organgesellschaften in der Gewerbsteuerstatistik erfasst, jedoch in diesem Statistischen Bericht nicht ausgewiesen.

Rechtsformen der Steuerpflichtigen

Bei der Klassifikation der Steuerpflichtigen nach Rechtsformen erfolgt in der Gewerbsteuerstatistik die Einteilung in Einzelunternehmen, Personengesellschaften, Kapitalgesellschaften und übrige Rechtsformen. Die bedeutendsten Formen der Kapitalgesellschaften sind die Gesellschaft mit beschränkter Haftung (GmbH), die Aktiengesellschaft (AG) und die Kommanditgesellschaft auf Aktien (KGaA). Die Personengesellschaften setzen sich neben den Personenhandelsgesellschaften Offene Handelsgesellschaft (OHG) und Kommanditgesellschaft (KG) u. a. aus den Gesellschaften bürgerlichen Rechts (GbR), den Partnerschaftsgesellschaften sowie Mischformen (GmbH & Co. KG oder AG & Co. KG) zusammen. In den übrigen Rechtsformen werden u. a. rechtsfähige und nichtrechtsfähige Vereine, Anstalten, Stiftungen, Gebietskörperschaften, öffentlich-rechtliche Religionsgemeinschaften und ausländische Rechtsformen zusammengefasst.

Grobgliederung der Klassifikation der Wirtschaftszweige (Ausgabe 2008)

Abschnitt*	Abteilung**	Bezeichnung
A	01 bis 03	Land- und Forstwirtschaft, Fischerei
B	05 bis 09	Bergbau und Gewinnung von Steinen und Erden
C	10 bis 33	Verarbeitendes Gewerbe
D	35	Energieversorgung
E	36 bis 39	Wasserversorgung; Abwasser- und Abfallentsorgung und Beseitigung von Umweltverschmutzungen
F	41 bis 43	Baugewerbe
G	45 bis 47	Handel; Instandhaltung und Reparatur von Kraftfahrzeugen
H	49 bis 53	Verkehr und Lagerei
I	55 bis 56	Gastgewerbe
J	58 bis 63	Information und Kommunikation
K	64 bis 66	Erbringung von Finanz- und Versicherungsdienstleistungen
L	68	Grundstücks- und Wohnungswesen
M	69 bis 75	Erbringung von freiberuflichen, wissenschaftlichen und technischen Dienstleistungen
N	77 bis 82	Erbringung von sonstigen wirtschaftlichen Dienstleistungen
P	85	Erziehung und Unterricht
Q	86 bis 88	Gesundheits- und Sozialwesen
R	90 bis 93	Kunst, Unterhaltung und Erholung
S	94 bis 96	Erbringung von sonstigen Dienstleistungen

* Die Abschnitte O (Öffentliche Verwaltung, Verteidigung; Sozialversicherung) und T (Private Haushalte mit Hauspersonal; Herstellung von Waren und Erbringung von Dienstleistungen durch private Haushalte für den Eigenbedarf ohne ausgeprägten Schwerpunkt) werden in den Steuerstatistiken grundsätzlich nicht vergeben.

** Die Abteilungen untergliedern sich in Gruppen (3-Steller), diese wiederum in Klassen (4-Steller) und diese in Unterklassen (5-Steller).

[Inhalt](#)
**1. Gewerbesteuerpflichtige nach Größenklassen des Gewerbeertrages,
Wirtschaftsabschnitten, Rechtsformen und NUTS 2-Regionen 2011 bis 2016**

Merkmal	2011		2012		2013	
	insge- samt	darunter mit pos. Steuer- messbetrag	insge- samt	darunter mit pos. Steuer- messbetrag	insge- samt	darunter mit pos. Steuer- messbetrag
	Anzahl					
Insgesamt	172 598	54 000	176 247	55 252	180 496	57 866
Ohne positiven einheitlichen Steuermessbetrag	118 598		120 995		122 630	
davon						
mit negativem Gewerbeertrag	52 865		51 469		51 424	
ohne Gewerbeertrag	33 703		33 962		33 595	
mit positivem Gewerbeertrag	32 030		35 564		37 611	
Mit positivem einheitlichen Steuermessbetrag	54 000		55 252		57 866	
davon						
mit abgerundeten Gewerbeertrag						
von ... bis unter ... €						
unter 5 000	2 505		2 538		2 488	
5 000 - 10 000	1 449		1 515		1 616	
10 000 - 15 000	1 096		1 128		1 135	
15 000 - 24 500	1 355		1 427		1 434	
24 500 - 50 000	26 744		27 288		28 541	
50 000 - 100 000	11 573		11 986		12 533	
100 000 - 500 000	7 710		7 760		8 465	
500 000 - 1 Mill.	891		892		927	
1 Mill. - 5 Mill.	573		610		625	
5 Mill. und mehr	104		108		102	

nach Wirtschaftsabschnitten

A Land- und Forstwirtschaft, Fischerei	1 357	427	1 356	438	1 382	454
B <input type="checkbox"/> Bergbau und Gewinnung von Steinen u. Erden	126	44	120	42	115	47
C Verarbeitendes Gewerbe	15 001	6 246	15 105	6 273	15 316	6 403
D Energieversorgung	8 926	287	10 201	366	11 103	383
E Wasserver-; Abwasser- und Abfallentsorgung und Beseitigung von Umweltverschmutzungen	701	303	690	306	680	305
F Baugewerbe	24 758	10 726	25 480	10 961	26 311	11 751
G <input type="checkbox"/> Handel; Instandhaltung und Reparatur von Kfz	36 524	11 086	36 248	10 975	36 234	11 374
H Verkehr und Lagerei	4 952	1 799	4 996	1 821	4 994	1 971
I Gastgewerbe	9 020	2 263	9 094	2 413	9 334	2 584
J Information und Kommunikation	5 343	1 662	5 498	1 704	5 674	1 793
K Erbringung von Finanz- und Versicherungs- dienstleistungen	8 732	3 990	8 779	4 129	8 762	3 963
L Grundstücks- und Wohnungswesen	8 837	2 290	9 099	2 511	9 337	2 577
M Erbringung von freiberuflichen, wissenschaft- lichen und technischen Dienstleistungen	11 629	3 362	11 846	3 561	12 177	3 722
N Erbringung von sonst. wirtsch. Dienstleistungen	9 724	3 161	10 393	3 356	10 986	3 608
P Erziehung und Unterricht	985	181	1 030	204	1 048	204
Q Gesundheits- und Sozialwesen	1 767	352	1 791	374	1 858	394
R Kunst, Unterhaltung und Erholung	3 671	651	3 769	721	3 845	792
S <input type="checkbox"/> Erbringung von sonstigen Dienstleistungen	20 545	5 170	20 752	5 097	21 340	5 541

nach Rechtsformen

Einzelunternehmen	114 127	34 090	116 929	35 001	120 553	37 019
Personengesellschaften	14 942	5 893	15 146	5 968	15 113	6 073
Kapitalgesellschaften	41 010	13 585	41 649	13 859	42 267	14 321
übrige Rechtsformen	2 519	432	2 523	424	2 563	453

2014		2015		2016		Merkmal
insgesamt	darunter mit pos. Steuermessbetrag	insgesamt	darunter mit pos. Steuermessbetrag	insgesamt	darunter mit pos. Steuermessbetrag	
184 406	60 853	186 721	63 202	187 622	64 768	Insgesamt
123 553		123 519		122 854		Ohne positiven einheitlichen Steuermessbetrag davon
49 927		48 510		47 925		mit negativem Gewerbeertrag
33 932		34 564		33 674		ohne Gewerbeertrag
39 694		40 445		41 255		mit positivem Gewerbeertrag
60 853		63 202		64 768		Mit positivem einheitlichen Steuermessbetrag davon
						mit abgerundeten Gewerbeertrag
						von ... bis unter ... €
2 552		2 591		2 545		unter 5 000
1 639		1 597		1 737		5 000 - 10 000
1 130		1 148		1 149		10 000 - 15 000
1 497		1 610		1 650		15 000 - 24 500
29 416		30 130		30 085		24 500 - 50 000
13 615		14 154		14 998		50 000 - 100 000
9 255		10 089		10 556		100 000 - 500 000
996		1 043		1 117		500 000 - 1 Mill.
643		719		804		1 Mill. - 5 Mill.
110		121		127		5 Mill. und mehr
nach Wirtschaftsabschnitten						
1 385	500	1 411	448	1 419	417	A Land- und Forstwirtschaft, Fischerei
119	48	114	49	115	46	B Bergbau und Gewinnung von Steinen u. Erden
15 422	6 683	15 586	6 776	15 647	6 834	C Verarbeitendes Gewerbe
11 756	411	11 938	498	12 015	523	D Energieversorgung
667	305	678	307	665	308	E Wasserver-; Abwasser- und Abfallentsorgung und Beseitigung von Umweltverschmutzungen
26 978	12 302	27 434	12 841	27 470	13 184	F Baugewerbe
36 445	11 833	36 411	12 053	36 101	12 232	G□ Handel; Instandhaltung und Reparatur von Kfz
5 028	2 180	5 120	2 443	5 052	2 510	H Verkehr und Lagerei
9 650	2 948	9 835	3 033	10 036	3 257	I Gastgewerbe
5 719	1 829	5 840	1 928	5 762	1 914	J Information und Kommunikation
8 645	3 934	8 554	4 051	8 261	4 064	K Erbringung von Finanz- und Versicherungsdienstleistungen
9 590	2 729	9 836	2 918	10 018	3 050	L Grundstücks- und Wohnungswesen
12 568	3 831	13 099	4 063	13 673	4 190	M Erbringung von freiberuflichen, wissenschaftlichen und technischen Dienstleistungen
11 209	3 816	11 678	4 190	11 463	4 202	N Erbringung von sonst. wirtsch. Dienstleistungen
1 069	214	1 119	223	1 157	252	P Erziehung und Unterricht
1 901	444	1 960	497	2 037	521	Q Gesundheits- und Sozialwesen
3 895	817	4 016	875	4 057	916	R Kunst, Unterhaltung und Erholung
22 360	6 029	22 092	6 009	22 674	6 348	S□ Erbringung von sonstigen Dienstleistungen
nach Rechtsformen						
123 962	39 164	124 980	40 839	125 167	41 773	Einzelunternehmen
15 111	6 246	15 212	6 348	15 189	6 418	Personengesellschaften
42 795	15 017	43 970	15 552	44 708	16 105	Kapitalgesellschaften
2 538	426	2 559	463	2 558	472	übrige Rechtsformen

Merkmal	2011		2012		2013	
	insge- samt	darunter mit pos. Steuer- messbetrag	insge- samt	darunter mit pos. Steuer- messbetrag	insge- samt	darunter mit pos. Steuer- messbetrag
	Anzahl					
nach NUTS 2-Regionen						
Insgesamt NUTS 2-Regionen ¹⁾	200 749	71 420	204 707	72 422	209 712	75 331
Chemnitz	74 151	27 207	75 407	27 396	76 971	28 285
Dresden	76 641	27 066	77 882	27 476	79 762	28 546
Leipzig	49 957	17 147	51 418	17 550	52 979	18 500
Organträger						
Organträger	372	213	376	225	389	215

¹⁾ Nach dem Austausch gebietsfremder Steuerfälle

2014		2015		2016		Merkmal
insge- samt	darunter mit pos. Steuer- messbetrag	insge- samt	darunter mit pos. Steuer- messbetrag	insge- samt	darunter mit pos. Steuer- messbetrag	
nach NUTS 2-Regionen						
213 555	79 044	215 925	81 489	217 172	83 435	Insgesamt NUTS 2-Regionen ¹⁾
77 841	29 598	78 375	30 419	78 235	30 927	Chemnitz
81 395	29 959	82 066	30 785	82 402	31 600	Dresden
54 319	19 487	55 484	20 285	56 535	20 908	Leipzig
Organträger						
397	243	386	234	397	237	Organträger

[Inhalt](#)
**2. Steuermessbeträge nach Größenklassen des Gewerbeertrages,
Wirtschaftsabschnitten, Rechtsformen und NUTS 2-Regionen 2011 bis 2016**

Merkmal	2011	2012	2013	2014	2015
	1 000 €				
Insgesamt¹⁾	204 685	208 507	216 488	225 135	244 842
davon					
mit abgerundeten Gewerbeertrag					
von ... bis unter ... €					
unter 5 000	181	184	181	185	183
5 000 - 10 000	343	358	379	387	366
10 000 - 15 000	455	468	470	467	475
15 000 - 24 500	903	949	956	1 001	1 067
24 500 - 50 000	11 101	11 330	11 964	12 354	12 707
50 000 - 100 000	19 487	20 177	20 982	22 797	23 745
100 000 - 500 000	48 544	48 853	53 142	58 334	63 045
500 000 - 1 Mill.	21 232	21 201	22 060	23 775	24 745
1 Mill. - 5 Mill.	38 998	41 012	41 830	44 735	48 690
5 Mill. und mehr	63 442	63 976	64 523	61 102	69 819
nach Wirtschaftsabschnitten					
A Land- und Forstwirtschaft, Fischerei	3 643	4 116	4 682	4 339	2 947
B <input type="checkbox"/> Bergbau und Gewinnung von Steinen u. Erden	325	230	314	341	464
C Verarbeitendes Gewerbe	53 146	50 832	51 847	55 469	57 450
D Energieversorgung	20 776	24 648	29 057	23 232	26 364
E Wasserver-; Abwasser- und Abfallentsorgung und Beseitigung von Umweltverschmutzungen	3 592	3 891	3 043	3 337	3 579
F Baugewerbe	17 893	17 784	19 055	21 482	23 575
G <input type="checkbox"/> Handel; Instandhaltung und Reparatur von Kfz	31 922	30 898	33 699	34 587	37 204
H Verkehr und Lagerei	4 435	4 376	4 836	5 778	7 100
I Gastgewerbe	3 005	3 230	3 478	4 125	4 612
J Information und Kommunikation	6 875	7 793	7 928	8 292	9 626
K Erbringung von Finanz- und Versicherungs- dienstleistungen	28 324	25 032	22 757	23 213	25 980
L Grundstücks- und Wohnungswesen	6 153	7 195	7 504	8 704	9 693
M Erbringung von freiberuflichen, wissenschaft- lichen und technischen Dienstleistungen	10 190	12 750	11 976	13 379	16 289
N Erbringung von sonst. wirtsch. Dienstleistungen	6 202	6 413	7 061	8 412	9 049
P Erziehung und Unterricht	292	354	430	484	526
Q Gesundheits- und Sozialwesen	1 951	2 179	2 148	2 525	2 827
R Kunst, Unterhaltung und Erholung	915	1 038	1 147	1 299	1 610
S <input type="checkbox"/> Erbringung von sonstigen Dienstleistungen	5 048	5 749	5 523	6 138	5 949
nach Rechtsformen					
Einzelunternehmen	42 884	44 109	47 184	51 178	54 869
Personengesellschaften	35 433	37 606	40 189	42 248	45 515
Kapitalgesellschaften	108 030	112 128	115 479	118 320	128 798
sonstige Rechtsformen	18 339	14 665	13 635	13 389	15 660
nach NUTS 2-Regionen					
Insgesamt NUTS 2-Regionen²⁾	293 973	292 499	297 395	320 548	329 829
Chemnitz	110 865	103 368	103 314	115 755	108 617
Dresden	113 565	114 928	116 855	119 299	133 705
Leipzig	69 543	74 202	77 226	85 494	87 507
Organträger					
Organträger	41 914	41 414	41 488	37 512	43 898

1) Mit positivem einheitlichen Steuermessbetrag.

2) Nach dem Austausch gebietsfremder Steuerfälle

2016	Anteil 2016	Verände- rung 2016 zu 2015	Merkmal	
	%			
263 896	100	7,8	Insgesamt ¹⁾	
			davon	
			mit abgerundeten Gewerbeertrag	
			von ... bis unter ... €	
189	0,1	3,1	unter	5 000
403	0,2	10,3	5 000 -	10 000
476	0,2	0,1	10 000 -	15 000
1 102	0,4	3,3	15 000 -	24 500
12 813	4,9	0,8	24 500 -	50 000
25 199	9,5	6,1	50 000 -	100 000
66 139	25,1	4,9	100 000 -	500 000
26 741	10,1	8,1	500 000 -	1 Mill.
53 203	20,2	9,3	1 Mill. -	5 Mill.
77 632	29,4	11,2	5 Mill. und mehr	
nach Wirtschaftsabschnitten				
2 460	0,9	-16,5	A	Land- und Forstwirtschaft, Fischerei
463	0,2	-0,2	B	Bergbau und Gewinnung von Steinen u. Erden
63 352	24,0	10,3	C	Verarbeitendes Gewerbe
24 595	9,3	-6,7	D	Energieversorgung
3 878	1,5	8,4	E	Wasserver-; Abwasser- und Abfallentsorgung und Beseitigung von Umweltverschmutzungen
25 916	9,8	9,9	F	Baugewerbe
38 831	14,7	4,4	G□	Handel; Instandhaltung und Reparatur von Kfz
7 678	2,9	8,1	H	Verkehr und Lagerei
5 256	2,0	14,0	I	Gastgewerbe
10 548	4,0	9,6	J	Information und Kommunikation
29 081	11,0	11,9	K	Erbringung von Finanz- und Versicherungs- dienstleistungen
11 388	4,3	17,5	L	Grundstücks- und Wohnungswesen
18 603	7,0	14,2	M	Erbringung von freiberuflichen, wissenschaft- lichen und technischen Dienstleistungen
10 061	3,8	11,2	N	Erbringung von sonst. wirtsch. Dienstleistungen
578	0,2	9,8	P	Erziehung und Unterricht
3 161	1,2	11,8	Q	Gesundheits- und Sozialwesen
1 914	0,7	18,9	R	Kunst, Unterhaltung und Erholung
6 132	2,3	3,1	S□	Erbringung von sonstigen Dienstleistungen
nach Rechtsformen				
58 258	22,1	6,2		Einzelunternehmen
48 382	18,3	6,3		Personengesellschaften
140 158	53,1	8,8		Kapitalgesellschaften
17 099	6,5	9,2		sonstige Rechtsformen
nach NUTS 2-Regionen				
356 097	100	8,0	Insgesamt NUTS 2-Regionen ²⁾	
112 692	31,7	3,8	Chemnitz	
146 386	41,1	9,5	Dresden	
97 020	27,2	10,9	Leipzig	
Organträger				
48 806	18,5	11,2	Organträger	

[Inhalt](#)
**3. Gewerbesteuerpflichtige, deren Gewerbeertrag und Steuermessbetrag 2016
nach Größenklassen des Gewerbeertrages und Wirtschaftsabschnitten**

Merkmal	Insgesamt	Davon in den Wirtschaftszweigen			
		Land- und Forstwirtschaft, Fischerei	Bergbau und Gewinnung von Steinen und Erden	Verarbeitendes Gewerbe	Energieversorgung
Steuerpflichtige					
Insgesamt	187 622	1 419	115	15 647	12 015
Ohne positiven einheitlichen Steuermessbetrag	122 854	1 002	69	8 813	11 492
davon					
mit negativem Gewerbeertrag	47 925	547	46	3 859	3 906
ohne Gewerbeertrag	33 674	287	19	2 645	4 177
mit positivem Gewerbeertrag	41 255	168	4	2 309	3 409
Mit positivem einheitlichen Steuermessbetrag	64 768	417	46	6 834	523
davon					
mit einem abgerundeten Gewerbeertrag					
von ... bis unter ... €					
unter 5 000	2 545	19	4	200	33
5 000 - 10 000	1 737	23	-	140	13
10 000 - 15 000	1 149	14	.	105	7
15 000 - 24 500	1 650	8	-	183	10
24 500 - 50 000	30 085	107	.	2 282	163
50 000 - 100 000	14 998	82	7	1 618	100
100 000 - 500 000	10 556	127	24	1 693	127
500 000 - 1 Mill.	1 117	26	3	276	22
1 Mill. - 5 Mill.	804	11	4	286	35
5 Mill. und mehr	127	-	-	51	13
Abgerundeter Gewerbeertrag in 1 000 €					
Insgesamt	7 512 474	34 360	8 120	1 447 410	663 607
Ohne positiven einheitlichen Steuermessbetrag	-1 211 091	-39 899	-5 542	-469 393	-47 751
davon					
mit negativem Gewerbeertrag	-1 666 449	-41 533	-5 582	-497 604	-57 538
ohne Gewerbeertrag	-	-	-	-	-
mit positivem Gewerbeertrag	455 358	1 634	40	28 211	9 787
Mit positivem einheitlichen Steuermessbetrag	8 723 564	74 259	13 663	1 916 802	711 358
davon					
mit einem abgerundeten Gewerbeertrag					
von ... bis unter ... €					
unter 5 000	5 420	36	12	450	77
5 000 - 10 000	12 542	157	-	995	92
10 000 - 15 000	13 996	170	.	1 305	90
15 000 - 24 500	31 998	149	-	3 583	189
24 500 - 50 000	1 044 283	3 726	.	81 093	5 402
50 000 - 100 000	1 031 836	5 959	502	113 114	7 133
100 000 - 500 000	2 064 618	28 984	4 969	356 528	26 332
500 000 - 1 Mill.	774 736	15 603	2 122	192 852	15 390
1 Mill. - 5 Mill.	1 525 380	19 476	5 945	569 789	74 359
5 Mill. und mehr	2 218 757	-	-	597 094	582 296

Abschnitten				Merkmal
Wasserversorgung; Abwasser- und Abfallentsorgung und Beseitigung von Umweltverschmutzungen	Baugewerbe	Handel; Instandhaltung und Reparatur von Kraftfahrzeugen	Verkehr und Lagerei	

Steuerpflichtige

665	27 470	36 101	5 052	Insgesamt	Insgesamt
357	14 286	23 869	2 542	Ohne positiven einheitlichen Steuermessbetrag davon	Ohne positiven einheitlichen Steuermessbetrag davon
161	4 146	9 458	794	mit negativem Gewerbeertrag	mit negativem Gewerbeertrag
141	3 150	6 635	589	ohne Gewerbeertrag	ohne Gewerbeertrag
55	6 990	7 776	1 159	mit positivem Gewerbeertrag	mit positivem Gewerbeertrag
308	13 184	12 232	2 510	Mit positivem einheitlichen Steuermessbetrag davon	Mit positivem einheitlichen Steuermessbetrag davon
				mit einem abgerundeten Gewerbeertrag von ... bis unter ... €	mit einem abgerundeten Gewerbeertrag von ... bis unter ... €
15	363	389	65	unter 5 000	unter 5 000
13	292	253	33	5 000 - 10 000	5 000 - 10 000
.	199	195	21	10 000 - 15 000	10 000 - 15 000
15	312	256	43	15 000 - 24 500	15 000 - 24 500
.	7 219	5 197	1 220	24 500 - 50 000	24 500 - 50 000
63	2 930	3 015	599	50 000 - 100 000	50 000 - 100 000
78	1 676	2 549	478	100 000 - 500 000	100 000 - 500 000
16	139	249	31	500 000 - 1 Mill.	500 000 - 1 Mill.
27	51	124	17	1 Mill. - 5 Mill.	1 Mill. - 5 Mill.
.	3	5	3	5 Mill. und mehr	5 Mill. und mehr

Abgerundeter Gewerbeertrag in 1 000 €

-29 257	1 004 054	1 262 141	239 277	Insgesamt	Insgesamt
-143 181	8 026	-83 097	-30 635	Ohne positiven einheitlichen Steuermessbetrag davon	Ohne positiven einheitlichen Steuermessbetrag davon
-143 816	-91 527	-169 859	-46 793	mit negativem Gewerbeertrag	mit negativem Gewerbeertrag
-	-	-	-	ohne Gewerbeertrag	ohne Gewerbeertrag
635	99 553	86 762	16 158	mit positivem Gewerbeertrag	mit positivem Gewerbeertrag
113 924	996 028	1 345 238	269 912	Mit positivem einheitlichen Steuermessbetrag davon	Mit positivem einheitlichen Steuermessbetrag davon
				mit einem abgerundeten Gewerbeertrag von ... bis unter ... €	mit einem abgerundeten Gewerbeertrag von ... bis unter ... €
40	827	839	150	unter 5 000	unter 5 000
92	2 137	1 848	234	5 000 - 10 000	5 000 - 10 000
.	2 439	2 400	257	10 000 - 15 000	10 000 - 15 000
295	6 064	5 035	836	15 000 - 24 500	15 000 - 24 500
.	249 294	181 680	41 959	24 500 - 50 000	24 500 - 50 000
4 391	201 024	207 966	40 580	50 000 - 100 000	50 000 - 100 000
17 814	313 575	505 972	93 941	100 000 - 500 000	100 000 - 500 000
12 801	96 163	173 569	21 526	500 000 - 1 Mill.	500 000 - 1 Mill.
46 417	94 114	215 474	40 185	1 Mill. - 5 Mill.	1 Mill. - 5 Mill.
.	30 391	50 456	30 245	5 Mill. und mehr	5 Mill. und mehr

Merkmal	Noch: davon in den Wirtschaftsklassifizierungen					
	Gastgewerbe	Information und Kommunikation	Erbringung von Finanz- und Versicherungsdienstleistungen	Grundstücks- und Wohnungswesen	Erbringung von freiberuflichen, wissenschaftlichen und technischen Dienstleistungen	Erbringung von sonstigen wirtschaftlichen Dienstleistungen

Steuerpflichtige

	10 036	5 762	8 261	10 018	13 673	11 463
ichen Steuermessbetrag	6 779	3 848	4 197	6 968	9 483	7 261
beertrag	2 660	1 826	1 698	3 269	4 915	2 809
eertrag	1 427	1 175	1 027	2 448	2 598	1 828
en Steuermessbetrag	2 692	847	1 472	1 251	1 970	2 624
en Steuermessbetrag	3 257	1 914	4 064	3 050	4 190	4 202
en Gewerbeertrag						
5 000	72	185	123	198	400	241
10 000	49	95	40	128	201	140
15 000	38	63	28	.	144	89
24 500	38	96	39	108	228	128
50 000	1 952	642	2 037	1 016	1 436	1 891
100 000	712	385	1 247	775	874	1 012
500 000	352	343	494	613	743	619
1 Mill.	33	53	12	81	82	51
5 Mill.	11	44	19	43	74	28
ehr	-	8	25	.	8	3

Abgerundeter Gewerbeertrag in 1 000 €

	209 693	265 713	912 904	249 116	457 036	334 175
ichen Steuermessbetrag	-10 503	-59 536	-7 362	-125 211	-125 158	-27 316
beertrag	-42 369	-67 936	-26 152	-138 674	-145 833	-57 585
eertrag	-	-	-	-	-	-
eertrag	31 866	8 400	18 791	13 463	20 675	30 270
en Steuermessbetrag	220 197	325 250	920 266	374 328	582 194	361 491
en Gewerbeertrag						
5 000	174	398	230	399	815	483
10 000	348	697	285	894	1 476	1 012
15 000	456	766	341	.	1 730	1 092
24 500	701	1 866	738	2 050	4 411	2 535
50 000	67 500	22 519	72 426	36 195	49 810	64 778
100 000	48 049	27 080	86 131	53 778	60 945	70 054
500 000	60 350	69 006	79 668	126 858	149 194	118 676
1 Mill.	21 142	38 305	7 520	55 849	56 077	35 103
5 Mill.	21 477	78 944	40 414	85 869	135 235	43 446
ehr	-	85 669	632 514	.	122 502	24 311

Abschnitten				Merkmal
Erziehung und Unterricht	Gesundheits- und Sozialwesen	Kunst, Unterhaltung und Erholung	Erbringung von sonstigen Dienstleistungen	

Steuerpflichtige

1 157	2 037	4 057	22 674	Insgesamt
905	1 516	3 141	16 326	Ohne positiven einheitlichen Steuermessbetrag
				davon
410	696	1 295	5 430	mit negativem Gewerbeertrag
281	457	998	3 792	ohne Gewerbeertrag
214	363	848	7 104	mit positivem Gewerbeertrag
252	521	916	6 348	Mit positivem einheitlichen Steuermessbetrag
				davon
				mit einem abgerundeten Gewerbeertrag
				von ... bis unter ... €
28	31	45	134	unter 5 000
20	48	84	165	5 000 - 10 000
10	23	33	86	10 000 - 15 000
16	33	36	101	15 000 - 24 500
99	157	425	4 168	24 500 - 50 000
41	84	151	1 303	50 000 - 100 000
32	110	125	373	100 000 - 500 000
3	18	11	11	500 000 - 1 Mill.
3	14	6	7	1 Mill. - 5 Mill.
-	3	-	-	5 Mill. und mehr

Abgerundeter Gewerbeertrag in 1 000 €

15 099	77 300	19 090	342 636	Insgesamt
-4 459	-18 813	-50 695	29 434	Ohne positiven einheitlichen Steuermessbetrag
				davon
-6 497	-21 607	-58 130	-47 413	mit negativem Gewerbeertrag
-	-	-	-	ohne Gewerbeertrag
2 038	2 793	7 435	76 847	mit positivem Gewerbeertrag
19 558	96 113	69 784	313 202	Mit positivem einheitlichen Steuermessbetrag
				davon
				mit einem abgerundeten Gewerbeertrag
				von ... bis unter ... €
56	66	83	285	unter 5 000
146	350	621	1 159	5 000 - 10 000
127	282	395	1 029	10 000 - 15 000
318	623	695	1 910	15 000 - 24 500
3 373	5 563	14 687	141 631	24 500 - 50 000
2 776	5 690	10 501	86 164	50 000 - 100 000
5 529	23 229	24 904	59 092	100 000 - 500 000
2 315	12 515	7 730	8 157	500 000 - 1 Mill.
4 918	25 375	10 169	13 775	1 Mill. - 5 Mill.
-	22 422	-	-	5 Mill. und mehr

Merkmal	Insgesamt	Davon in den Wirtschaftszweigen			
		Land- und Forstwirtschaft, Fischerei	Bergbau und Gewinnung von Steinen und Erden	Verarbeitendes Gewerbe	Energieversorgung
Einheitlicher Steuermessbetrag in 1 000 €					
Ohne positiven einheitlichen Steuermessbetrag	-	-	-	-	-
davon					
mit negativem Gewerbeertrag	-	-	-	-	-
ohne Gewerbeertrag	-	-	-	-	-
mit positivem Gewerbeertrag	-	-	-	-	-
Mit positivem einheitlichen Steuermessbetrag	263 896	2 460	463	63 352	24 595
davon					
mit einem abgerundeten Gewerbeertrag					
von ... bis unter ... €					
unter 5 000	189	1	0	16	3
5 000 - 10 000	403	5	-	35	3
10 000 - 15 000	476	6	.	46	3
15 000 - 24 500	1 102	5	-	125	7
24 500 - 50 000	12 813	65	.	1 153	63
50 000 - 100 000	25 199	170	13	2 885	180
100 000 - 500 000	66 139	987	169	11 650	837
500 000 - 1 Mill.	26 741	540	73	6 674	528
1 Mill. - 5 Mill.	53 203	680	206	19 881	2 594
5 Mill. und mehr	77 632	-	-	20 888	20 378

Abschnitten				Merkmal			
Wasserversorgung; Abwasser- und Abfallentsorgung und Beseitigung von Umweltverschmutzungen	Baugewerbe	Handel; Instandhaltung und Reparatur von Kraftfahrzeugen	Verkehr und Lagerei				
Einheitlicher Steuermessbetrag in 1 000 €							
-	-	-	-	Ohne positiven einheitlichen Steuermessbetrag davon		Ohne positiven einheitl davon	
-	-	-	-	mit negativem Gewerbeertrag		mit negativem Gewerl	
-	-	-	-	ohne Gewerbeertrag		ohne Gewerbeertrag	
-	-	-	-	mit positivem Gewerbeertrag		mit positivem Gewerb	
3 878	25 916	38 831	7 678	Mit positivem einheitlichen Steuermessbetrag davon		Mit positivem einheitlicl davon	
				mit einem abgerundeten Gewerbeertrag von ... bis unter ... €		mit einem abgerundet von ... bis unter ... €	
1	29	29	5	unter 5 000		unter	
3	75	64	8	5 000	- 10 000	5 000	-
.	85	84	9	10 000	- 15 000	10 000	-
10	212	175	29	15 000	- 24 500	15 000	-
.	2 928	2 255	483	24 500	- 50 000	24 500	-
124	4 877	5 034	960	50 000	- 100 000	50 000	-
591	10 034	15 964	2 984	100 000	- 500 000	100 000	-
444	3 331	5 959	737	500 000	- 1 Mill.	500 000	-
1 620	3 283	7 501	1 403	1 Mill.	- 5 Mill.	1 Mill.	-
.	1 063	1 764	1 059	5 Mill. und mehr		5 Mill. und me	

Merkmal	Noch: davon in den Wirtschaftsklassifizierung					
	Gastgewerbe	Information und Kommunikation	Erbringung von Finanz- und Versicherungsdienstleistungen	Grundstücks- und Wohnungswesen	Erbringung von freiberuflichen, wissenschaftlichen und technischen Dienstleistungen	Erbringung von sonstigen wirtschaftlichen Dienstleistungen
Einheitlicher Steuermessbetrag in 1 000 €						
Einheitlicher Steuermessbetrag	-	-	-	-	-	-
Gewerbebeertrag	-	-	-	-	-	-
Gewerbebeertrag	-	-	-	-	-	-
Einheitlicher Steuermessbetrag	5 256	10 548	29 081	11 388	18 603	10 061
Einheitlicher Gewerbebeertrag						
5 000	6	14	8	14	28	17
10 000	11	24	10	31	51	35
15 000	15	27	12	.	60	38
24 500	24	65	26	70	153	88
50 000	749	349	830	520	763	782
100 000	1 119	717	1 983	1 332	1 644	1 715
500 000	1 863	2 269	2 407	4 073	4 942	3 813
1 Mill.	723	1 332	260	1 920	1 950	1 211
5 Mill.	747	2 755	1 411	2 994	4 726	1 513
Jahr	-	2 997	22 136	.	4 285	850

Abschnitten				Merkmal
Erziehung und Unterricht	Gesundheits- und Sozialwesen	Kunst, Unterhaltung und Erholung	Erbringung von sonstigen Dienstleistungen	
Einheitlicher Steuermessbetrag in 1 000 €				
-	-	-	-	Ohne positiven einheitlichen Steuermessbetrag
				davon
-	-	-	-	mit negativem Gewerbeertrag
-	-	-	-	ohne Gewerbeertrag
-	-	-	-	mit positivem Gewerbeertrag
578	3 161	1 914	6 132	Mit positivem einheitlichen Steuermessbetrag
				davon
				mit einem abgerundeten Gewerbeertrag
				von ... bis unter ... €
2	2	3	10	unter 5 000
4	8	12	27	5 000 - 10 000
4	8	11	30	10 000 - 15 000
11	19	21	62	15 000 - 24 500
53	98	192	1 477	24 500 - 50 000
75	151	261	1 959	50 000 - 100 000
179	777	795	1 804	100 000 - 500 000
80	431	265	283	500 000 - 1 Mill.
171	883	354	480	1 Mill. - 5 Mill.
-	783	-	-	5 Mill. und mehr

[Inhalt](#)
**4. Gewerbesteuerpflichtige, deren Gewerbeertrag und Steuermessbetrag 2016
nach Größenklassen des Gewerbeertrages und Rechtsformen**

Merkmal	Insgesamt	Einzelgewer- betreibende	Personen- gesell- schaften	Kapitalgesell- schaften, Erwerbs- und Wirtschaftsge- nossenschaften	Übrige juristische Personen
Steuerpflichtige					
Insgesamt	187 622	125 167	15 189	44 708	2 558
Ohne positiven einheitlichen Steuermessbetrag	122 854	83 394	8 771	28 603	2 086
davon					
mit negativem Gewerbeertrag	47 925	27 545	3 699	15 839	842
ohne Gewerbeertrag	33 674	17 896	2 263	12 721	794
mit positivem Gewerbeertrag	41 255	37 953	2 809	43	450
Mit positivem einheitlichen Steuermessbetrag	64 768	41 773	6 418	16 105	472
davon					
mit einem abgerundeten Gewerbeertrag					
von ... bis unter ... €					
unter 5 000	2 545	-	-	2 540	5
5 000 - 10 000	1 737	.	.	1 560	174
10 000 - 15 000	1 149	-	-	1 082	67
15 000 - 24 500	1 650	3	4	1 574	69
24 500 - 50 000	30 085	25 739	1 920	2 355	71
50 000 - 100 000	14 998	10 752	1 966	2 246	34
100 000 - 500 000	10 556	5 062	2 065	3 398	31
500 000 - 1 Mill.	1 117	172	264	678	3
1 Mill. - 5 Mill.	804	42	173	584	5
5 Mill. und mehr	127	.	.	88	13
Abgerundeter Gewerbeertrag in 1 000 €					
Insgesamt	7 512 474	2 947 937	1 310 223	2 807 477	446 837
Ohne positiven einheitlichen Steuermessbetrag	-1 211 091	259 936	-229 295	-1 197 725	-44 007
davon					
mit negativem Gewerbeertrag	-1 666 449	-165 793	-257 828	-1 197 818	-45 009
ohne Gewerbeertrag	-	-	-	-	-
mit positivem Gewerbeertrag	455 358	425 729	28 534	93	1 002
Mit positivem einheitlichen Steuermessbetrag	8 723 564	2 688 001	1 539 518	4 005 202	490 844
davon					
mit einem abgerundeten Gewerbeertrag					
von ... bis unter ... €					
unter 5 000	5 420	-	-	5 414	7
5 000 - 10 000	12 542	.	.	11 261	1 261
10 000 - 15 000	13 996	-	-	13 214	782
15 000 - 24 500	31 998	58	76	30 542	1 322
24 500 - 50 000	1 044 283	887 991	69 375	84 574	2 343
50 000 - 100 000	1 031 836	730 305	139 372	159 739	2 419
100 000 - 500 000	2 064 618	877 780	422 336	758 215	6 288
500 000 - 1 Mill.	774 736	116 973	181 608	474 089	2 066
1 Mill. - 5 Mill.	1 525 380	63 199	332 623	1 118 641	10 917
5 Mill. und mehr	2 218 757	.	.	1 349 514	463 439

Merkmal	Insgesamt	Einzelgewer- betreibende	Personen- gesell- schaften	Kapitalgesell- schaften, Erwerbs- und Wirtschaftsge- nossenschaften	Übrige juristische Personen
Einheitlicher Steuermessbetrag in 1 000 €					
Ohne positiven einheitlichen Steuermessbetrag	-	-	-	-	-
davon					
mit negativem Gewerbeertrag	-	-	-	-	-
ohne Gewerbeertrag	-	-	-	-	-
mit positivem Gewerbeertrag	-	-	-	-	-
Mit positivem einheitlichen Steuermessbetrag	263 896	58 258	48 382	140 158	17 099
davon					
mit einem abgerundeten Gewerbeertrag					
von ... bis unter ... €					
unter 5 000	189	-	-	189	0
5 000 - 10 000	403	.	.	389	14
10 000 - 15 000	476	-	-	460	16
15 000 - 24 500	1 102	1	1	1 065	34
24 500 - 50 000	12 813	9 006	782	2 955	70
50 000 - 100 000	25 199	16 339	3 193	5 588	79
100 000 - 500 000	66 139	26 381	13 009	26 534	215
500 000 - 1 Mill.	26 741	3 947	6 130	16 593	72
1 Mill. - 5 Mill.	53 203	2 176	11 493	39 152	381
5 Mill. und mehr	77 632	.	.	47 233	16 218

[Inhalt](#)**5. Gewerbesteuerpflichtige und Steuermessbetrag 2016 nach Wirtschaftsabschnitten und Rechtsformen**

WZ 2008	Wirtschaftliche Gliederung	Insgesamt	Einzelgewerbetreibende		Personengesellschaften	
			Anzahl	darunter mit pos. Steuer- messbetrag	Anzahl	darunter mit pos. Steuer- messbetrag

Steuerpflichtige

A - S	Insgesamt	187 622	125 167	41 773	15 189	6 418
A	Land- und Forstwirtschaft, Fischerei	1 419	552	112	157	50
B	Bergbau und Gewinnung von Steinen u. Erden	115	13	7	24	11
C	Verarbeitendes Gewerbe	15 647	8 475	3 515	1 373	841
D	Energieversorgung	12 015	9 429	119	2 131	232
E	Wasserver-, Abwasser- und Abfallentsorgung und Beseitigung von Umweltverschmutzungen	665	187	84	62	39
F	Baugewerbe	27 470	19 359	9 326	1 660	.
G□	Handel; Instandhaltung und Reparatur von Kfz	36 101	26 783	8 399	2 513	.
H	Verkehr und Lagerei	5 052	3 649	1 865	329	196
I	Gastgewerbe	10 036	7 797	2 451	902	401
J	Information und Kommunikation	5 762	2 779	770	522	201
K	Erbringung von Finanz- und Versicherungs- dienstleistungen	8 261	6 187	3 513	292	131
L	Grundstücks- und Wohnungswesen	10 018	3 559	1 237	2 089	756
M	Erbringung von freiberuflichen, wissenschaft- lichen und technischen Dienstleistungen	13 673	6 037	1 681	842	383
N	Erbringung von sonst. wirtsch. Dienstleistungen	11 463	7 482	2 637	877	383
P	Erziehung und Unterricht	1 157	653	102	69	18
Q	Gesundheits- und Sozialwesen	2 037	1 053	153	177	63
R	Kunst, Unterhaltung und Erholung	4 057	2 505	503	346	89
S□	Erbringung von sonstigen Dienstleistungen	22 674	18 668	5 299	824	293

Einheitlicher Steuermessbetrag in 1 000 €

A - S	Insgesamt	263 896	58 258	48 382
A	Land- und Forstwirtschaft, Fischerei	2 460	187	324
B	Bergbau und Gewinnung von Steinen u. Erden	463	14	249
C	Verarbeitendes Gewerbe	63 352	6 516	14 122
D	Energieversorgung	24 595	336	6 117
E	Wasserver-, Abwasser- und Abfallentsorgung und Beseitigung von Umweltverschmutzungen	3 878	177	610
F	Baugewerbe	25 916	9 636	.
G□	Handel; Instandhaltung und Reparatur von Kfz	38 831	17 474	.
H	Verkehr und Lagerei	7 678	2 828	998
I	Gastgewerbe	5 256	2 511	1 307
J	Information und Kommunikation	10 548	1 241	2 560
K	Erbringung von Finanz- und Versicherungs- dienstleistungen	29 081	4 278	710
L	Grundstücks- und Wohnungswesen	11 388	2 451	3 190
M	Erbringung von freiberuflichen, wissenschaft- lichen und technischen Dienstleistungen	18 603	2 018	2 806
N	Erbringung von sonst. wirtsch. Dienstleistungen	10 061	3 316	1 951
P	Erziehung und Unterricht	578	123	77
Q	Gesundheits- und Sozialwesen	3 161	281	1 201
R	Kunst, Unterhaltung und Erholung	1 914	808	256
S□	Erbringung von sonstigen Dienstleistungen	6 132	4 064	551

Kapitalgesellschaften, Erwerbs- und Wirtschaftsgenossenschaften		Übrige juristische Personen		WZ 2008	Wirtschaftliche Gliederung
Anzahl	darunter mit pos. Steuer- messbetrag	Anzahl	darunter mit pos. Steuer- messbetrag		

Steuerpflichtige

44 708	16 105	2 558	472	A - S	Insgesamt
688	252	22	3	A	Land- und Forstwirtschaft, Fischerei
78	28	-	-	B	Bergbau und Gewinnung von Steinen u. Erden
5 792	2 478	7	-	C	Verarbeitendes Gewerbe
408	164	47	8	D	Energieversorgung
377	166	39	19	E	Wasserver-; Abwasser- und Abfallentsorgung und Beseitigung von Umweltverschmutzungen
6 445	2 752	6	.	F	Baugewerbe
6 778	2 605	27	.	G	Handel; Instandhaltung und Reparatur von Kfz
1 048	443	26	6	H	Verkehr und Lagerei
1 214	383	123	22	I	Gastgewerbe
2 437	936	24	7	J	Information und Kommunikation
1 758	407	24	13	K	Erbringung von Finanz- und Versicherungs- dienstleistungen
4 282	1 044	88	13	L	Grundstücks- und Wohnungswesen
6 739	2 113	55	13	M	Erbringung von freiberuflichen, wissenschaft- lichen und technischen Dienstleistungen
3 021	1 171	83	11	N	Erbringung von sonst. wirtsch. Dienstleistungen
404	128	31	4	P	Erziehung und Unterricht
674	262	133	43	Q	Gesundheits- und Sozialwesen
726	214	480	110	R	Kunst, Unterhaltung und Erholung
1 839	559	1 343	197	S	Erbringung von sonstigen Dienstleistungen

Einheitlicher Steuermessbetrag in 1 000 €

140 158	17 099	A - S	Insgesamt
1 949	0	A	Land- und Forstwirtschaft, Fischerei
200	-	B	Bergbau und Gewinnung von Steinen u. Erden
42 715	-	C	Verarbeitendes Gewerbe
18 119	24	D	Energieversorgung
2 709	382	E	Wasserver-; Abwasser- und Abfallentsorgung und Beseitigung von Umweltverschmutzungen
11 819	.	F	Baugewerbe
14 452	.	G	Handel; Instandhaltung und Reparatur von Kfz
3 846	6	H	Verkehr und Lagerei
1 423	16	I	Gastgewerbe
6 468	280	J	Information und Kommunikation
8 085	16 007	K	Erbringung von Finanz- und Versicherungs- dienstleistungen
5 731	16	L	Grundstücks- und Wohnungswesen
13 724	55	M	Erbringung von freiberuflichen, wissenschaft- lichen und technischen Dienstleistungen
4 786	7	N	Erbringung von sonst. wirtsch. Dienstleistungen
373	5	P	Erziehung und Unterricht
1 592	86	Q	Gesundheits- und Sozialwesen
787	65	R	Kunst, Unterhaltung und Erholung
1 381	136	S	Erbringung von sonstigen Dienstleistungen

[Inhalt](#)**6. Gewerbesteuerpflichtige, Gewerbeertrag und Steuermessbetrag 2016
nach Wirtschaftszweigen**

WZ 2008	Wirtschaftliche Gliederung	Steuer- pflichtige	Abgerundeter Gewerbeertrag	Einheitlicher Steuermessbetrag
		Anzahl	1 000 €	
A - S	Wirtschaftszweige insgesamt	187 622	7 512 474	263 896
A	Land- und Forstwirtschaft, Fischerei	1 419	34 360	2 460
01	Landwirtschaft, Jagd und damit verbundene Tätigkeiten	1 159	30 647	2 320
011	Anbau einjähriger Pflanzen	71	7 407	287
0111	Anbau von Getreide (ohne Reis), Hülsenfrüchten und Ölsaaten	53	7 095	279
0112	Anbau von Reis	-	-	-
0113	Anbau von Gemüse und Melonen sowie Wurzeln und Knollen	7	45	.
01131	Anbau von Gemüse und Melonen	.	.	.
01132	Anbau von Kartoffeln sowie sonstigen Wurzeln und Knollen	.	.	.
0114	Anbau von Zuckerrohr	-	-	-
0115	Anbau von Tabak	-	-	-
0116	Anbau von Faserpflanzen	-	-	-
0119	Anbau von sonstigen einjährigen Pflanzen	11	267	.
01191	Anbau von Zierpflanzen zum Schnitt	6	103	.
01192	Erzeugung von Blumensamen	-	-	-
01199	Anbau von sonstigen einjährigen Pflanzen a. n. g.	5	164	2
012	Anbau mehrjähriger Pflanzen	41	-336	.
0121	Anbau von Wein- und Tafeltrauben	.	.	.
0122	Anbau von tropischen und subtropischen Früchten	-	-	-
0123	Anbau von Zitrusfrüchten	-	-	-
0124	Anbau von Kern- und Steinobst	15	-71	.
0125	Anbau von sonstigem Obst und Nüssen	3	.	.
01251	Anbau von Erdbeeren	-	-	-
01259	Anbau von sonstigem Obst (ohne Erdbeeren) und Nüssen	3	.	.
0126	Anbau von ölhaltigen Früchten	.	.	.
0127	Anbau von Pflanzen zur Herstellung von Getränken	-	-	-
0128	Anbau von Gewürzpflanzen, Pflanzen für aromatische, narkotische und pharmazeutische Zwecke	5	-209	.
0129	Anbau sonstiger mehrjähriger Pflanzen	10	197	.
013	Betrieb von Baumschulen sowie Anbau von Pflanzen zu Vermehrungszwecken	27	650	.
0130	Betrieb von Baumschulen sowie Anbau von Pflanzen zu Vermehrungszwecken	27	650	.
01301	Anbau von Zimmerpflanzen, Beet- und Balkonpflanzen	9	246	.
01302	Betrieb von Baumschulen	18	404	12
014	Tierhaltung	305	15 945	677
0141	Haltung von Milchkühen	23	2 528	111
0142	Haltung von anderen Rindern	7	785	.
0143	Haltung von Pferden und Eseln	.	.	.
0144	Haltung von Kamelen	.	.	.
0145	Haltung von Schafen und Ziegen	14	79	3
0146	Haltung von Schweinen	37	3 395	144
0147	Haltung von Geflügel	55	9 586	349
0149	Sonstige Tierhaltung	124	-202	.
015	Gemischte Landwirtschaft	378	1 690	1 069
016	Erbringung von landwirtschaftlichen Dienstleistungen	333	5 273	263
0161	Erbringung von landwirtschaftlichen Dienstleistungen für den Pflanzenbau	188	2 454	175
0162	Erbringung von landwirtschaftlichen Dienstleistungen für die Tierhaltung	118	2 293	76
0163	Nach der Ernte anfallende Tätigkeiten in der pflanzlichen Erzeugung	3	49	.
0164	Saatgutaufbereitung	24	477	.
017	Jagd, Fallenstellerei und damit verbundene Tätigkeiten	4	18	.
02	Forstwirtschaft und Holzeinschlag	227	4 370	.
021	Forstwirtschaft	28	-218	.

WZ 2008	Wirtschaftliche Gliederung	Steuer- pflichtige	Abgerundeter Gewerbeertrag	Einheitlicher Steuermessbetrag
		Anzahl	1 000 €	
022	Holzeinschlag	34	196	7
023	Sammeln von wild wachsenden Produkten (ohne Holz)	-	-	-
024	Erbringung von Dienstleistungen für Forstwirtschaft und Holzeinschlag	165	4 392	126
03	Fischerei und Aquakultur	33	-657	.
031	Fischerei	5	-35	.
0311	Meeresfischerei	-	-	-
0312	Süßwasserfischerei	5	-35	.
032	Aquakultur	28	-622	.
0321	Meeresaquakultur	.	.	.
0322	Süßwasseraquakultur	.	.	.
B	Bergbau und Gewinnung von Steinen und Erden	115	8 120	463
05	Kohlenbergbau	-	-	-
051	Steinkohlenbergbau	-	-	-
052	Braunkohlenbergbau	-	-	-
06	Gewinnung von Erdöl und Erdgas	.	.	.
061	Gewinnung von Erdöl	.	.	.
062	Gewinnung von Erdgas	-	-	-
07	Erzbergbau	.	.	.
071	Eisenerzbergbau	.	.	.
072	NE-Metallerzbergbau	.	.	.
0721	Bergbau auf Uran- und Thoriumerze	.	.	.
0729	Sonstiger NE-Metallerzbergbau	.	.	.
08	Gewinnung von Steinen und Erden, sonstiger Bergbau	105	7 619	.
081	Gewinnung von Natursteinen, Kies, Sand, Ton und Kaolin	93	10 427	.
0811	Gewinnung von Naturwerksteinen und Natursteinen, Kalk- und Gipsstein, Kreide und Schiefer	24	956	.
0812	Gewinnung von Kies, Sand, Ton und Kaolin	69	9 471	352
089	Sonstiger Bergbau; Gewinnung von Steinen und Erden a. n. g.	12	-2 808	.
0891	Bergbau auf chemische und Düngemittelminerale	-	-	-
0892	Torfgewinnung	-	-	-
0893	Gewinnung von Salz	-	-	-
0899	Gewinnung von Steinen und Erden a. n. g.	12	-2 808	.
09	Erbringung von Dienstleistungen für den Bergbau und die Gewinnung von Steinen und Erden	6	1 558	71
091	Erbringung von Dienstleistungen für die Gewinnung von Erdöl und Erdgas	-	-	-
099	Erbringung von Dienstleistungen für den sonstigen Bergbau und die Gewinnung von Steinen und Erden	6	1 558	71
C	Verarbeitendes Gewerbe	15 647	1 447 410	63 352
10	Herstellung von Nahrungs- und Futtermitteln	2 112	153 704	5 085
101	Schlachten und Fleischverarbeitung	575	44 168	1 361
1011	Schlachten (ohne Schlachten von Geflügel)	46	3 476	.
1012	Schlachten von Geflügel	9	5 203	.
1013	Fleischverarbeitung	520	35 489	1 070
102	Fischverarbeitung	23	774	.
103	Obst- und Gemüseverarbeitung	81	6 503	291
1031	Kartoffelverarbeitung	6	6 139	.
1032	Herstellung von Frucht- und Gemüsesäften	44	1 209	35
1039	Sonstige Verarbeitung von Obst und Gemüse	31	-844	.
104	Herstellung von pflanzlichen und tierischen Ölen und Fetten	15	564	94
1041	Herstellung von Ölen und Fetten (ohne Margarine u. ä. Nahrungsfette)	12	233	.
1042	Herstellung von Margarine u. ä. Nahrungsfetten	3	331	.
105	Milchverarbeitung	73	4 995	327
1051	Milchverarbeitung (ohne Herstellung von Speiseeis)	25	4 416	317
1052	Herstellung von Speiseeis	48	579	10
106	Mahl- und Schälmlühlen, Herstellung von Stärke und Stärkeerzeugnissen	39	920	.
1061	Mahl- und Schälmlühlen	.	.	.
1062	Herstellung von Stärke und Stärkeerzeugnissen	.	.	.

WZ 2008	Wirtschaftliche Gliederung	Steuer- pflichtige	Abgerundeter Gewerbeertrag	Einheitlicher Steuermessbetrag
		Anzahl	1 000 €	
107	Herstellung von Back- und Teigwaren	1 102	70 688	1 991
1071	Herstellung von Backwaren (ohne Dauerbackwaren)	1 056	68 061	1 904
1072	Herstellung von Dauerbackwaren	25	1 792	67
1073	Herstellung von Teigwaren	21	835	20
108	Herstellung von sonstigen Nahrungsmitteln	142	20 843	787
1081	Herstellung von Zucker	-	-	-
1082	Herstellung von Süßwaren (ohne Dauerbackwaren)	24	179	54
1083	Verarbeitung von Kaffee und Tee, Herstellung von Kaffee-Ersatz	13	106	.
1084	Herstellung von Würzmitteln und Soßen	9	127	.
1085	Herstellung von Fertiggerichten	8	2 153	75
1086	Herstellung von homogenisierten und diätetischen Nahrungsmitteln	8	43	.
1089	Herstellung von sonstigen Nahrungsmitteln a. n. g.	80	18 235	645
109	Herstellung von Futtermitteln	62	4 248	182
1091	Herstellung von Futtermitteln für Nutztiere	30	3 061	107
1092	Herstellung von Futtermitteln für sonstige Tiere	32	1 187	75
11	Getränkeherstellung	124	27 885	1 026
110	Getränkeherstellung	124	27 885	1 026
1101	Herstellung von Spirituosen	39	767	.
1102	Herstellung von Traubenwein	.	.	11
1103	Herstellung von Apfelwein und anderen Fruchtweinen	10	271	6
1104	Herstellung von Wermutwein und sonstigen aromatischen Weinen	-	-	-
1105	Herstellung von Bier	48	15 961	579
1106	Herstellung von Malz	.	.	.
1107	Herstellung von Erfrischungsgetränken; Gewinnung natürlicher Mineralwässer	12	11 254	.
12	Tabakverarbeitung	.	.	.
13	Herstellung von Textilien	551	34 448	1 403
131	Spinnstoffaufbereitung und Spinnerei	22	144	2
132	Weberei	23	1 535	51
133	Veredlung von Textilien und Bekleidung	104	-594	130
139	Herstellung von sonstigen Textilwaren	402	33 363	1 220
1391	Herstellung von gewirktem und gestricktem Stoff	37	2 494	95
1392	Herstellung von konfektionierten Textilwaren (ohne Bekleidung)	110	12 389	449
1393	Herstellung von Teppichen	9	.	.
1394	Herstellung von Seilerwaren	13	4 060	135
1395	Herstellung von Vliesstoff und Erzeugnissen daraus (ohne Bekleidung)	4	.	.
1396	Herstellung von technischen Textilien	67	8 226	319
1399	Herstellung von sonstigen Textilwaren a. n. g.	162	4 856	174
14	Herstellung von Bekleidung	368	8 772	.
141	Herstellung von Bekleidung (ohne Pelzbekleidung)	314	7 899	260
1411	Herstellung von Lederbekleidung	4	.	.
1412	Herstellung von Arbeits- und Berufsbekleidung	10	2 066	.
1413	Herstellung von sonstiger Oberbekleidung	155	.	.
1414	Herstellung von Wäsche	21	1 982	68
1419	Herstellung von sonstiger Bekleidung und Bekleidungs- zubehör a. n. g.	124	2 957	101
142	Herstellung von Pelzwaren	17	236	.
143	Herstellung von Bekleidung aus gewirktem und gestricktem Stoff	37	637	33
1431	Herstellung von Strumpfwaren	18	616	.
1439	Herstellung von sonstiger Bekleidung aus gewirktem und gestricktem Stoff	19	21	.
15	Herstellung von Leder, Lederwaren und Schuhen	115	4 630	126
151	Herstellung von Leder und Lederwaren (ohne Herstellung von Lederbekleidung)	66	1 685	.
1511	Herstellung von Leder und Lederfaserstoff; Zurichtung und Färben von Fellen	6	-13	.
1512	Lederverarbeitung (ohne Herstellung von Lederbekleidung)	60	1 698	.
152	Herstellung von Schuhen	49	2 945	.

WZ 2008	Wirtschaftliche Gliederung	Steuer- pflichtige	Abgerundeter Gewerbeertrag	Einheitlicher Steuermessbetrag
		Anzahl	1 000 €	
16	Herstellung von Holz-, Flecht-, Korb- und Korkwaren (ohne Möbel)	1 132	11 949	1 041
161	Säge-, Hobel- und Holzimprägnierwerke	132	1 429	290
162	Herstellung von sonstigen Holz-, Kork-, Flecht- und Korbwaren (ohne Möbel)	1 000	10 520	752
1621	Herstellung von Furnier-, Sperrholz-, Holzfaser- und Holzspanplatten	18	-1 860	.
1622	Herstellung von Parkettafeln	4	1	.
1623	Herstellung von sonstigen Konstruktionsteilen, Fertigbauteilen, Ausbauelementen und Fertigteilbauten aus Holz	485	14 824	427
1624	Herstellung von Verpackungsmitteln, Lagerbehältern und Ladungsträgern aus Holz	53	2 592	79
1629	Herstellung von Holzwaren a. n. g., Kork-, Flecht- und Korbwaren (ohne Möbel)	440	-5 037	212
17	Herstellung von Papier, Pappe und Waren daraus	145	13 338	812
171	Herstellung von Holz- und Zellstoff, Papier, Karton und Pappe	36	4 738	.
1711	Herstellung von Holz- und Zellstoff	4	.	.
1712	Herstellung von Papier, Karton und Pappe	32	.	.
172	Herstellung von Waren aus Papier, Karton und Pappe	109	8 600	.
1721	Herstellung von Wellpapier u. -pappe sowie von Verpackungsmitteln aus Papier, Karton und Pappe	45	3 318	122
1722	Herstellung von Haushalts-, Hygiene- und Toilettenartikeln aus Zellstoff, Papier und Pappe	12	3 923	.
1723	Herstellung von Schreibwaren und Bürobedarf aus Papier, Karton und Pappe	.	.	8
1724	Herstellung von Tapeten	.	.	.
1729	Herstellung von sonstigen Waren aus Papier, Karton und Pappe	34	1 722	92
18	Herstellung von Druckerzeugnissen; Vervielfältigung von bespielten Ton-, Bild- und Datenträgern	555	30 892	1 211
181	Herstellung von Druckerzeugnissen	520	30 546	1 200
1811	Drucken von Zeitungen	8	2 342	.
1812	Drucken a. n. g.	322	20 941	843
1813	Druck- und Medienvorstufe	128	5 771	228
1814	Binden von Druckerzeugnissen und damit verbundene Dienstleistungen	62	1 492	.
182	Vervielfältigung von bespielten Ton-, Bild- und Datenträgern	35	345	11
19	Kokerei und Mineralölverarbeitung	6	1 691	.
191	Kokerei	-	-	-
192	Mineralölverarbeitung	6	1 691	.
20	Herstellung von chemischen Erzeugnissen	267	40 365	1 705
201	Herstellung von chemischen Grundstoffen, Düngemitteln und Stickstoffverbindungen, Kunststoffen in Primärformen und synthetischem Kautschuk in Primärformen	.	.	308
2011	Herstellung von Industriegasen	4	.	.
2012	Herstellung von Farbstoffen und Pigmenten	-	-	-
2013	Herstellung von sonstigen anorganischen Grundstoffen und Chemikalien	.	.	93
2014	Herstellung von sonstigen organischen Grundstoffen und Chemikalien	14	29	.
2015	Herstellung von Düngemitteln und Stickstoffverbindungen	17	1 054	.
2016	Herstellung von Kunststoffen in Primärformen	19	2 756	111
2017	Herstellung von synthetischen Kautschuk in Primärformen	-	-	-
202	Herstellung von Schädlingsbekämpfung-, Pflanzenschutz- und Desinfektionsmitteln	.	.	.
203	Herstellung von Anstrichmitteln, Druckfarben und Kitt	19	3 224	121
204	Herstellung von Seifen, Wasch-, Reinigungs- und Körperpflegemitteln sowie von Duftstoffen	90	12 534	449
2041	Herstellung von Seifen, Wasch-, Reinigungs- und Poliermitteln	21	7 486	.
2042	Herstellung von Körperpflegemitteln und Duftstoffen	69	5 047	.
205	Herstellung von sonstigen chemischen Erzeugnissen	92	19 526	720
2051	Herstellung von pyrotechnischen Erzeugnissen	18	2 767	.

WZ 2008	Wirtschaftliche Gliederung	Steuer- pflichtige	Abgerundeter Gewerbeertrag	Einheitlicher Steuermessbetrag
		Anzahl	1 000 €	
2052	Herstellung von Klebstoffen	.	.	.
2053	Herstellung von etherischen Ölen	.	.	.
2059	Herstellung von sonstigen chemischen Erzeugnissen a. n. g.	69	16 508	606
206	Herstellung von Chemiefasern	4	578	.
21	Herstellung von pharmazeutischen Erzeugnissen	42	17 866	732
211	Herstellung von pharmazeutischen Grundstoffen	12	5 510	217
212	Herstellung von pharmazeutischen Spezialitäten und sonstigen pharmazeutischen Erzeugnissen	30	12 356	515
22	Herstellung von Gummi- und Kunststoffwaren	399	74 913	3 558
221	Herstellung von Gummiwaren	68	6 309	221
2211	Herstellung und Runderneuerung von Bereifungen	40	5 027	165
2219	Herstellung von sonstigen Gummiwaren	28	1 281	57
222	Herstellung von Kunststoffwaren	331	68 604	3 337
2221	Herstellung von Platten, Folien, Schläuchen und Profilen aus Kunststoffen	32	5 030	953
2222	Herstellung von Verpackungsmitteln aus Kunststoffen	32	17 710	641
2223	Herstellung von Baubedarfsartikeln aus Kunststoffen	86	10 631	396
2229	Herstellung von sonstigen Kunststoffwaren	181	35 234	1 347
23	Herstellung von Glas und Glaswaren, Keramik, Verarbeitung von Steinen und Erden	909	34 252	2 360
231	Herstellung von Glas und Glaswaren	128	9 022	701
2311	Herstellung von Flachglas	15	-77	.
2312	Veredlung und Bearbeitung von Flachglas	40	-2 842	.
2313	Herstellung von Hohlglas	10	1 678	57
2314	Herstellung von Glasfasern und Waren daraus	9	-92	80
2319	Herstellung, Veredlung und Bearbeitung von sonstigem Glas einschließlich technischen Glaswaren	54	10 354	522
232	Herstellung von feuerfesten keramischen Werkstoffen und Waren	9	3 087	106
233	Herstellung von keramischen Baumaterialien	24	3 473	186
2331	Herstellung von keramischen Wand- und Bodenfliesen und -platten	19	2 780	.
2332	Herstellung von Ziegeln und sonstiger Baukeramik	5	693	.
234	Herstellung von sonstigen Porzellan- und keramischen Erzeugnissen	166	-15 303	39
2341	Herstellung von keramischen Haushaltswaren und Ziergegenständen	108	-16 409	.
2342	Herstellung von Sanitärkeramik	13	222	5
2343	Herstellung von Isolatoren und Isolierteilen aus Keramik	-	-	-
2344	Herstellung von keramischen Erzeugnissen für sonstige technische Zwecke	7	722	.
2349	Herstellung von sonstigen keramischen Erzeugnissen	38	161	3
235	Herstellung von Zement, Kalk und gebranntem Gips	-	-	-
2351	Herstellung von Zement	-	-	-
2352	Herstellung von Kalk und gebranntem Gips	-	-	-
236	Herstellung von Erzeugnissen aus Beton, Zement und Gips	184	18 296	808
2361	Herstellung von Erzeugnissen aus Beton, Zement und Kalksandstein für den Bau	100	18 605	647
2362	Herstellung von Gipserzeugnissen für den Bau	4	140	.
2363	Herstellung von Frischbeton (Transportbeton)	.	.	109
2364	Herstellung von Mörtel und anderem Beton (Trockenbeton)	7	697	23
2365	Herstellung von Faserzementwaren	.	.	.
2369	Herstellung von sonstigen Erzeugnissen aus Beton, Zement und Gips a. n. g.	36	375	.
237	Be- und Verarbeitung von Naturwerksteinen und Natursteinen a. n. g.	372	8 936	238
239	Herstellung von Schleifkörpern und Schleifmitteln auf Unterlage sowie sonstigen Erzeugnissen aus nichtmetallischen Mineralien a. n. g.	26	6 742	282
2391	Herstellung von Schleifkörpern und Schleifmitteln auf Unterlage	5	158	.
2399	Herstellung von sonstigen Erzeugnissen aus nichtmetallischen Mineralien a. n. g.	21	6 584	.

WZ 2008	Wirtschaftliche Gliederung	Steuer- pflichtige	Abgerundeter Gewerbeertrag	Einheitlicher Steuermessbetrag
		Anzahl	1 000 €	
24	Metallerzeugung und -bearbeitung	233	81 912	3 235
241	Erzeugung von Roheisen, Stahl und Ferrolegierungen	56	64 910	.
242	Herstellung von Stahlrohren, Rohrform-, Rohrverschluss- und Rohrverbindungsstücken aus Stahl	22	1 997	74
243	Sonstige erste Bearbeitung von Eisen und Stahl	11	647	.
2431	Herstellung von Blankstahl	.	.	4
2432	Herstellung von Kaltband mit einer Breite von weniger als 600 mm	-	-	-
2433	Herstellung von Kaltprofilen	4	729	.
2434	Herstellung von kaltgezogenem Draht	.	.	.
244	Erzeugung und erste Bearbeitung von NE-Metallen	79	6 989	380
2441	Erzeugung und erste Bearbeitung von Edelmetallen	16	5 606	.
2442	Erzeugung und erste Bearbeitung von Aluminium	13	1 428	.
2443	Erzeugung und erste Bearbeitung von Blei, Zink und Zinn	.	.	.
2444	Erzeugung und erste Bearbeitung von Kupfer	-	-	-
2445	Erzeugung und erste Bearbeitung von sonstigen NE-Metallen	.	.	97
2446	Aufbereitung von Kernbrennstoffen	-	-	-
245	Gießereien	65	7 368	500
2451	Eisengießereien	19	2 668	234
2452	Stahlgießereien	8	-507	.
2453	Leichtmetallgießereien	30	5 122	265
2454	Buntmetallgießereien	8	86	.
25	Herstellung von Metallerzeugnissen	3 045	314 278	11 367
251	Stahl- und Leichtmetallbau	908	83 624	3 049
2511	Herstellung von Metallkonstruktionen	581	45 252	1 679
2512	Herstellung von Ausbauelementen aus Metall	327	38 371	1 369
252	Herstellung von Metalltanks und -behältern; Herstellung von Heizkörpern und -kesseln für Zentralheizungen	43	5 964	339
2521	Herstellung von Heizkörpern und -kesseln für Zentralheizungen	7	882	31
2529	Herstellung von Sammelbehältern, Tanks u. ä. Behältern aus Metall	36	5 083	308
253	Herstellung von Dampfkesseln (ohne Zentralheizungskessel)	8	1 318	.
254	Herstellung von Waffen und Munition	6	473	.
255	Herstellung von Schmiede-, Press-, Zieh- und Stanzteilen, gewalzten Ringen und pulvermetallurgischen Erzeugnissen	208	45 250	1 622
256	Oberflächenveredlung und Wärmebehandlung; Mechanik a. n. g.	1 076	76 258	2 651
2561	Oberflächenveredlung und Wärmebehandlung	228	35 135	1 306
2562	Mechanik a. n. g.	848	41 124	1 345
257	Herstellung von Schneidwaren, Werkzeugen, Schlössern und Beschlägen aus unedlen Metallen	256	38 608	1 382
2571	Herstellung von Schneidwaren und Bestecken aus unedlen Metallen	9	21	.
2572	Herstellung von Schlössern und Beschlägen aus unedlen Metallen	68	3 177	.
2573	Herstellung von Werkzeugen	179	35 409	1 303
25731	Herstellung von Handwerkzeugen	68	12 596	443
25732	Herstellung von Sägen und von Maschinenwerkzeugen für die Holzbearbeitung	.	.	.
25733	Herstellung von auswechselbaren Werkzeugen für die Metallbearbeitung a. n. g.	44	8 316	.
25734	Herstellung von Geräten für die Landwirtschaft	.	.	.
25735	Herstellung von sonstigen Werkzeugen	62	13 695	512
259	Herstellung von sonstigen Metallwaren	540	62 782	2 212
2591	Herstellung von Fässern, Trommeln, Dosen, Eimern u. ä. Behältern aus Metall	16	174	4
2592	Herstellung von Verpackungen und Verschlüssen aus Eisen, Stahl und NE-Metall	12	6 235	224
2593	Herstellung von Drahtwaren, Ketten und Federn	35	8 430	290
2594	Herstellung von Schrauben und Nieten	13	1 169	52
2599	Herstellung von sonstigen Metallwaren a. n. g.	464	46 774	1 643
26	Herstellung von Datenverarbeitungsgeräten, elektronischen und optischen Erzeugnissen	696	55 012	5 373

WZ 2008	Wirtschaftliche Gliederung	Steuer- pflichtige	Abgerundeter Gewerbeertrag	Einheitlicher Steuermessbetrag
		Anzahl	1 000 €	
261	Herstellung von elektronischen Bauelementen und Leiterplatten	199	-43 063	1 624
2611	Herstellung von elektronischen Bauelementen	190	-43 935	1 593
26111	Herstellung von Solarzellen und Solarmodulen	47	-33 734	59
26119	Herstellung von sonstigen elektronischen Bauelementen	143	-10 201	1 534
2612	Herstellung von bestückten Leiterplatten	9	871	31
262	Herstellung von Datenverarbeitungsgeräten und peripheren Geräten	92	3 922	122
263	Herstellung von Geräten und Einrichtungen der Telekommunikationstechnik	90	9 238	332
264	Herstellung von Geräten der Unterhaltungselektronik	35	5 595	235
265	Herstellung von Mess-, Kontroll-, Navigations- u. ä. Instrumenten und Vorrichtungen; Herstellung von Uhren	213	66 481	2 593
2651	Herstellung von Mess-, Kontroll-, Navigations- u. ä. Instrumenten und Vorrichtungen	192	53 987	1 964
26511	Herstellung von elektrischen Mess-, Kontroll-, Navigations- u. ä. Instrumenten und Vorrichtungen	185	53 561	.
26512	Herstellung von nicht elektrischen Mess-, Kontroll-, Navigations- u. ä. Instrumenten und Vorrichtungen	.	.	.
26513	Herstellung von Prüfmaschinen	.	.	.
2652	Herstellung von Uhren	21	12 493	628
266	Herstellung von Bestrahlungs- und Elektrotherapiegeräten und elektromedizinischen Geräten	24	1 044	.
267	Herstellung von optischen und fotografischen Instrumenten und Geräten	22	10 883	384
268	Herstellung von magnetischen und optischen Datenträgern	21	912	.
27	Herstellung von elektrischen Ausrüstungen	.	.	1 897
271	Herstellung von Elektromotoren, Generatoren, Transformatoren, Elektrizitätsverteilungs- und -schalteinrichtungen	123	9 204	580
2711	Herstellung von Elektromotoren, Generatoren und Transformatoren	59	-1 805	170
2712	Herstellung von Elektrizitätsverteilungs- und -schalteinrichtungen	64	11 008	410
272	Herstellung von Batterien und Akkumulatoren	.	.	.
273	Herstellung von Kabeln und elektrischem Installationsmaterial	65	8 750	382
2731	Herstellung von Glasfaserkabeln	.	.	.
2732	Herstellung von sonstigen elektronischen und elektrischen Drähten und Kabeln	.	.	.
2733	Herstellung von elektrischem Installationsmaterial	41	5 414	226
274	Herstellung von elektrischen Lampen und Leuchten	72	510	134
275	Herstellung von Haushaltsgeräten	9	650	.
2751	Herstellung von elektrischen Haushaltsgeräten	6	-143	.
2752	Herstellung von nicht elektrischen Haushaltsgeräten	3	793	.
279	Herstellung von sonstigen elektrischen Ausrüstungen und Geräten a. n. g.	183	16 634	615
28	Maschinenbau	1 173	312 575	12 903
281	Herstellung von nicht wirtschaftszweigspezifischen Maschinen	132	44 616	1 739
2811	Herstellung von Verbrennungsmotoren und Turbinen (ohne Motoren für Luft- und Straßenfahrzeuge)	9	651	.
2812	Herstellung von hydraulischen und pneumatischen Komponenten und Systemen	23	4 779	168
2813	Herstellung von Pumpen und Kompressoren a. n. g.	38	24 679	857
2814	Herstellung von Armaturen a. n. g.	16	-347	.
2815	Herstellung von Lagern, Getrieben, Zahnrädern und Antriebselementen	46	14 853	669
282	Herstellung von sonstigen nicht wirtschaftszweigspezifischen Maschinen	482	163 462	6 259
2821	Herstellung von Öfen und Brennern	23	2 112	.
28211	Herstellung von Solarwärmekollektoren	8	-79	.
28219	Herstellung von sonstigen Öfen und Brennern	15	2 190	.
2822	Herstellung von Hebezeugen und Fördermitteln	56	33 069	1 270
2823	Herstellung von Büromaschinen (ohne Datenverarbeitungsgeräte und periphere Geräte)	3	.	.
2824	Herstellung von handgeführten Werkzeugen mit Motorantrieb	101	32 711	1 261

WZ 2008	Wirtschaftliche Gliederung	Steuer- pflichtige	Abgerundeter Gewerbeertrag	Einheitlicher Steuermessbetrag
		Anzahl	1 000 €	
2825	Herstellung von kälte- und lufttechnischen Erzeugnissen, nicht für den Haushalt	120	86 832	3 118
2829	Herstellung von sonstigen nicht wirtschaftszweigspezifischen Maschinen a. n. g.	179	.	.
283	Herstellung von land- und forstwirtschaftlichen Maschinen	32	3 096	111
284	Herstellung von Werkzeugmaschinen	138	25 275	1 093
2841□	Herstellung von Werkzeugmaschinen für die Metallbearbeitung□	71	17 942	748
2849	Herstellung von sonstigen Werkzeugmaschinen	67	7 333	345
289	Herstellung von Maschinen für sonstige bestimmte Wirtschaftszweige	389	76 125	3 700
2891	Herstellung von Maschinen für die Metallerzeugung, von Walzwerkseinrichtungen und Gießmaschinen	15	1 214	.
2892	Herstellung von Bergwerks-, Bau- und Baustoffmaschinen	27	14	21
28921	Herstellung von Bergwerksmaschinen	.	.	.
28922	Herstellung von Bau- und Baustoffmaschinen	.	.	.
2893	Herstellung von Maschinen für die Nahrungs- und Genussmittelerzeugung und die Tabakverarbeitung	31	14 761	516
2894	Herstellung von Maschinen für die Textil- und Bekleidungs- herstellung und die Lederverarbeitung	20	3 894	132
2895	Herstellung von Maschinen für die Papiererzeugung und -verarbeitung	7	435	.
2896	Herstellung von Maschinen für die Verarbeitung von Kunststoffen und Kautschuk	12	1 340	48
2899	Herstellung von Maschinen für sonstige bestimmte Wirtschaftszweige a. n. g.	277	54 468	2 927
29	Herstellung von Kraftwagen und Kraftwagenteilen	249	54 506	2 938
291	Herstellung von Kraftwagen und Kraftwagenmotoren	18	-89	21
2910	Herstellung von Kraftwagen und Kraftwagenmotoren	18	-89	21
29101	Herstellung von Personenkraftwagen und Personenkraftwagenmotoren	14	-104	.
29102	Herstellung von Nutzkraftwagen und Nutzkraftwagenmotoren	4	16	.
292	Herstellung von Karosserien, Aufbauten und Anhängern	97	20 908	785
293	Herstellung von Teilen und Zubehör für Kraftwagen	134	33 687	2 131
2931	Herstellung elektrischer und elektronischer Ausrüstungs- gegenstände für Kraftwagen	14	30 773	1 074
2932	Herstellung von sonstigen Teilen und sonstigem Zubehör für Kraftwagen	120	2 913	1 057
30	Sonstiger Fahrzeugbau	88	28 404	1 117
301	Schiff- und Bootsbau	12	1	.
3011	Schiffbau (ohne Boots- und Yachtbau)	.	.	.
3012	Boots- und Yachtbau	.	.	.
302	Schienenfahrzeugbau	17	3 088	116
3020	Schienenfahrzeugbau	17	3 088	116
30201□	Herstellung von Lokomotiven und anderen Schienenfahrzeugen	7	1 216	.
30202	Herstellung von Eisenbahninfrastruktur	10	1 873	.
303	Luft- und Raumfahrzeugbau	11	23 798	.
304	Herstellung von militärischen Kampffahrzeugen	-	-	-
309	Herstellung von Fahrzeugen a. n. g.	48	1 516	.
3091	Herstellung von Kraffrädern	5	-76	.
3092	Herstellung von Fahrrädern sowie von Behindertenfahrzeugen	19	679	24
3099	Herstellung von sonstigen Fahrzeugen a. n. g.	24	914	.
31	Herstellung von Möbeln	560	22 069	668
310	Herstellung von Möbeln	560	22 069	668
3101	Herstellung von Büro- und Ladenmöbeln	68	7 423	242
3102	Herstellung von Küchenmöbeln	41	3 129	.
3103	Herstellung von Matratzen	5	97	.
3109	Herstellung von sonstigen Möbeln	446	11 421	332
31091	Herstellung von Polstermöbeln	53	3 126	96
31099	Herstellung von sonstigen Möbeln a. n. g.	393	8 295	236
32	Herstellung von sonstigen Waren	1 584	76 488	2 689
321	Herstellung von Münzen, Schmuck u. ä. Erzeugnissen	193	702	29

WZ 2008	Wirtschaftliche Gliederung	Steuer- pflichtige	Abgerundeter Gewerbeertrag	Einheitlicher Steuermessbetrag
		Anzahl	1 000 €	
3211	Herstellung von Münzen	.	.	.
3212	Herstellung von Schmuck, Gold- und Silberschmiedewaren (ohne Fantasieschmuck)	136	527	.
3213	Herstellung von Fantasieschmuck	.	.	.
322	Herstellung von Musikinstrumenten	163	9 830	282
323	Herstellung von Sportgeräten	38	590	71
324	Herstellung von Spielwaren	106	1 141	24
325	Herstellung von medizinischen und zahnmedizinischen Apparaten und Materialien	663	51 261	1 705
3250	Herstellung von medizinischen und zahnmedizinischen Apparaten und Materialien	663	51 261	1 705
32501	Herstellung von medizintechnischen Apparaten und Materialien a. n. g.	123	3 416	213
32502	Herstellung von orthopädischen Erzeugnissen	145	23 435	759
32503	Zahntechnische Laboratorien	395	24 410	733
329	Herstellung von Erzeugnissen a. n. g.	421	12 964	577
3291	Herstellung von Besen und Bürsten	23	6 244	211
3299	Herstellung von sonstigen Erzeugnissen a. n. g.	398	6 720	366
33	Reparatur und Installation von Maschinen und Ausrüstungen	823	49 984	1 744
331	Reparatur von Metallerzeugnissen, Maschinen und Ausrüstungen	449	20 050	752
3311	Reparatur von Metallerzeugnissen	18	3 163	107
3312	Reparatur von Maschinen	208	11 971	382
3313	Reparatur von elektronischen und optischen Geräten	16	406	.
3314	Reparatur von elektrischen Ausrüstungen	32	1 553	57
3315	Reparatur und Instandhaltung von Schiffen, Booten und Yachten	9	219	.
3316□	Reparatur und Instandhaltung von Luft- und Raumfahrzeugen□	5	-2 351	11
3317	Reparatur und Instandhaltung von Fahrzeugen a. n. g.	136	3 923	147
3319	Reparatur von sonstigen Ausrüstungen	25	1 166	32
332	Installation von Maschinen und Ausrüstungen a. n. g.	374	29 934	993
D	Energieversorgung	12 015	663 607	24 595
35	Energieversorgung	12 015	663 607	24 595
351	Elektrizitätsversorgung	11 769	475 891	17 954
3511	Elektrizitätserzeugung	11 441	433 104	16 403
35111	Elektrizitätserzeugung ohne Verteilung	1 039	2 154	211
35112	Elektrizitätserzeugung mit Fremdbezug zur Verteilung	2 291	175 200	6 258
35113	Elektrizitätserzeugung ohne Fremdbezug zur Verteilung	8 111	255 750	9 934
3512	Elektrizitätsübertragung	63	-54	.
3513	Elektrizitätsverteilung	146	34 109	.
3514	Elektrizitätshandel	119	8 732	.
352	Gasversorgung	67	63 413	2 271
3521	Gaserzeugung	55	9 129	.
35211	Gaserzeugung ohne Verteilung	.	.	.
35212	Gaserzeugung mit Fremdbezug zur Verteilung	18	7 212	269
35213	Gaserzeugung ohne Fremdbezug zur Verteilung	.	.	.
3522	Gasverteilung durch Rohrleitungen	6	1 978	75
3523	Gashandel durch Rohrleitungen	6	52 306	.
353	Wärme- und Kälteversorgung	179	124 303	4 370
E	Wasserversorgung; Abwasser- und Abfallentsorgung und Beseitigung von Umweltverschmutzungen	665	-29 257	3 878
36	Wasserversorgung	77	24 386	884
360	Wasserversorgung	77	24 386	884
3600	Wasserversorgung	77	24 386	884
36001	Wassergewinnung mit Fremdbezug zur Verteilung	10	6 628	237
36002	Wassergewinnung ohne Fremdbezug zur Verteilung	57	13 476	480
36003	Wasserverteilung ohne Gewinnung	10	4 282	167
37	Abwasserentsorgung	46	24 287	851
370	Abwasserentsorgung	46	24 287	851
3700	Abwasserentsorgung	46	24 287	851
37001	Betrieb der Sammelkanalisation	18	14 311	496

WZ 2008	Wirtschaftliche Gliederung	Steuer- pflichtige	Abgerundeter Gewerbeertrag	Einheitlicher Steuermessbetrag
		Anzahl	1 000 €	
37002	Betrieb von Kläranlagen	28	9 975	354
38	Sammlung, Behandlung und Beseitigung von Abfällen; Rückgewinnung	493	43 841	1 669
381	Sammlung von Abfällen	121	15 707	558
3811	Sammlung nicht gefährlicher Abfälle	116	13 671	.
3812	Sammlung gefährlicher Abfälle	5	2 036	.
382	Abfallbehandlung und -beseitigung	123	11 130	449
3821	Behandlung und Beseitigung nicht gefährlicher Abfälle	113	11 257	424
3822	Behandlung und Beseitigung gefährlicher Abfälle	10	-126	25
383	Rückgewinnung	249	17 004	662
3831	Zerlegen von Schiffs- und Fahrzeugwracks und anderen Altwaren	44	303	28
3832	Rückgewinnung sortierter Werkstoffe	205	16 701	634
39	Beseitigung von Umweltverschmutzungen und sonstige Entsorgung	49	-121 772	475
F	Baugewerbe	27 470	1 004 054	25 916
41	Hochbau	2 190	113 794	4 619
411	Erschließung von Grundstücken; Bauträger	675	49 465	2 424
4110	Erschließung von Grundstücken; Bauträger	675	49 465	2 424
41101	Erschließung von unbebauten Grundstücken	75	4 262	173
41102	Bauträger für Nichtwohngebäude	101	2 843	270
41103	Bauträger für Wohngebäude	499	42 360	1 982
412	Bau von Gebäuden	1 515	64 328	2 195
4120	Bau von Gebäuden	1 515	64 328	2 195
41201	Bau von Gebäuden (ohne Fertigteilbau)	1 317	57 173	2 025
41202	Errichtung von Fertigteilbauten	198	7 155	170
42	Tiefbau	646	65 603	2 293
421	Bau von Straßen und Bahnverkehrsstrecken	280	37 115	1 310
4211	Bau von Straßen	251	28 690	991
4212	Bau von Bahnverkehrsstrecken	17	392	.
4213	Brücken- und Tunnelbau	12	8 033	.
422	Leitungstiefbau und Kläranlagenbau	168	13 756	469
4221	Rohrleitungstiefbau, Brunnenbau und Kläranlagenbau	129	11 881	394
4222	Kabelnetzleitungstiefbau	39	1 875	75
429	Sonstiger Tiefbau	198	14 731	513
4291	Wasserbau	11	852	26
4299	Sonstiger Tiefbau a. n. g.	187	13 879	488
43	Vorbereitende Baustellenarbeiten, Bauinstallation und sonstiges Ausbaugewerbe	24 634	824 657	19 004
431	Abbrucharbeiten und vorbereitende Baustellenarbeiten	675	19 011	505
4311	Abbrucharbeiten	382	11 235	325
4312	Vorbereitende Baustellenarbeiten	276	7 321	167
4313	Test- und Suchbohrung	17	455	14
432	Bauinstallation	8 802	360 554	9 143
4321	Elektroinstallation	2 416	119 353	3 235
4322	Gas-, Wasser-, Heizungs- sowie Lüftungs- und Klimainstallation	3 345	147 360	3 910
4329	Sonstige Bauinstallation	3 041	93 841	1 998
43291	Dämmung gegen Kälte, Wärme, Schall und Erschütterung	1 283	37 686	783
43299	Sonstige Bauinstallation a. n. g.	1 758	56 155	1 216
433	Sonstiger Ausbau	9 745	278 517	5 239
4331	Anbringen von Stuckaturen, Gipserei und Verputzerei	252	7 146	134
4332	Bautischlerei und -schlosserei	1 353	37 993	842
4333	Fußboden-, Fliesen- und Plattenlegerei, Tapeziererei	2 446	73 244	1 339
4334	Malerei und Glaserei	1 779	53 243	1 093
43341	Maler- und Lackierergewerbe	1 636	48 542	991
43342	Glasergerbe	143	4 701	102
4339	Sonstiger Ausbau a. n. g.	3 915	106 892	1 830
439	Sonstige spezialisierte Bautätigkeiten	5 412	166 576	4 117
4391	Dachdeckerei und Zimmerei	1 814	44 700	972
43911	Dachdeckerei und Bauspenglerei	1 269	32 655	754
43912	Zimmerei und Ingenieurholzbau	545	12 045	218
4399	Sonstige spezialisierte Bautätigkeiten a. n. g.	3 598	121 876	3 146
43991	Gerüstbau	269	13 784	403

WZ 2008	Wirtschaftliche Gliederung	Steuer- pflichtige	Abgerundeter Gewerbebeitrag	Einheitlicher Steuermessbetrag
		Anzahl	1 000 €	
43992	Schornstein-, Feuerungs- und Industrieofenbau	79	2 223	62
43999	Baugewerbe a. n. g.	3 250	105 869	2 681
G	Handel; Instandhaltung und Reparatur von Kraftfahrzeugen	36 101	1 262 141	38 831
45	Handel mit Kraftfahrzeugen; Instandhaltung und Reparatur von Kraftfahrzeugen	6 556	239 452	7 628
451	Handel mit Kraftwagen	2 566	121 154	4 680
4511	Handel mit Kraftwagen mit einem Gesamtgewicht von 3,5 t oder weniger	2 451	117 093	4 535
4519	Handel mit Kraftwagen mit einem Gesamtgewicht von mehr als 3,5 t	115	4 061	145
452	Instandhaltung und Reparatur von Kraftwagen	2 241	74 968	1 803
4520	Instandhaltung und Reparatur von Kraftwagen	2 241	74 968	1 803
45201	Lackieren von Kraftwagen	285	12 193	337
45202	Autowaschanlagen	114	2 263	49
45203	Instandhaltung und Reparatur von Kraftwagen mit einem Gesamtgewicht von 3,5 t oder weniger (ohne Lackierung und Autowäsche)	1 743	58 349	1 341
45204	Instandhaltung und Reparatur von Kraftwagen mit einem Gesamtgewicht von mehr als 3,5 t (ohne Lackierung und Autowäsche)	99	2 162	76
453	Handel mit Kraftwagenteilen und -zubehör	1 332	35 520	945
4531	Großhandel mit Kraftwagenteilen und -zubehör	140	5 958	216
4532	Einzelhandel mit Kraftwagenteilen und -zubehör	1 192	29 562	729
454	Handel mit Krafträdern, Kraftradteilen und -zubehör; Instandhaltung und Reparatur von Krafträdern	417	7 810	200
46	Großhandel (ohne Handel mit Kraftfahrzeugen)	7 346	333 486	11 676
461	Handelsvermittlung	3 477	87 967	2 205
4611	Handelsvermittlung von landwirtschaftlichen Grundstoffen, lebenden Tieren, textilen Rohstoffen und Halbwaren	34	259	4
4612	Handelsvermittlung von Brennstoffen, Erzen, Metallen und technischen Chemikalien	73	1 760	75
4613	Handelsvermittlung von Holz, Baustoffen und Anstrichmitteln	374	10 273	241
46131	Handelsvermittlung von Rohholz, Holzhalbwaren und Bauelementen aus Holz	67	1 520	42
46132	Handelsvermittlung von Baustoffen und Anstrichmitteln	307	8 753	199
4614	Handelsvermittlung von Maschinen, technischem Bedarf, Wasser- und Luftfahrzeugen	416	14 702	386
4615	Handelsvermittlung von Möbeln, Einrichtungs- und Haushaltsgegenständen, Eisen- und Metallwaren	324	9 109	218
4616	Handelsvermittlung von Textilien, Bekleidung, Schuhen und Lederwaren	231	7 875	217
4617	Handelsvermittlung von Nahrungsmitteln, Getränken und Tabakwaren	176	2 299	40
4618	Handelsvermittlung von sonstigen Waren	1 243	29 464	763
46181	Handelsvermittlung von feinmechanischen, Foto- und optischen Erzeugnissen	10	393	.
46182	Handelsvermittlung von Uhren, Edelmetallwaren und Schmuck	41	142	22
46183	Handelsvermittlung von Spielwaren und Musikinstrumenten	10	-5	.
46184	Handelsvermittlung von pharmazeutischen Erzeugnissen, medizinischen und orthopädischen Artikeln und Laborbedarf, Ärztebedarf, Dentalbedarf, zahnärztlichen Instrumenten, Krankenhaus- und Altenpflegebedarf	107	4 953	159
46185	Handelsvermittlung von kosmetischen Erzeugnissen und Körperpflegemitteln	79	275	.
46186	Handelsvermittlung von Karton, Papier und Pappe, Schreibwaren, Bürobedarf, Geschenk- und Werbeartikeln, Verpackungsmitteln und Tapeten	39	729	19
46187	Handelsvermittlung von Büchern, Zeitschriften, Zeitungen, Musikalien und sonstigen Druckerzeugnissen	53	1 181	28
46189	Handelsvermittlung von sonstigen Waren a. n. g.	904	21 795	518

WZ 2008	Wirtschaftliche Gliederung	Steuer- pflichtige	Abgerundeter Gewerbeertrag	Einheitlicher Steuermessbetrag
		Anzahl	1 000 €	
4619	Handelsvermittlung von Waren ohne ausgeprägten Schwerpunkt	606	12 227	261
462	Großhandel mit landwirtschaftlichen Grundstoffen und lebenden Tieren	204	14 729	483
4621	Großhandel mit Getreide, Rohtabak, Saatgut und Futtermitteln	79	11 790	411
4622	Großhandel mit Blumen und Pflanzen	88	1 690	.
4623	Großhandel mit lebenden Tieren	29	1 185	30
4624	Großhandel mit Häuten, Fellen und Leder	8	64	.
463	Großhandel mit Nahrungs- und Genussmitteln, Getränken und Tabakwaren	458	35 054	1 304
4631	Großhandel mit Obst, Gemüse und Kartoffeln	53	11 820	438
4632	Großhandel mit Fleisch und Fleischwaren	34	-514	15
4633	Großhandel mit Milch, Milcherzeugnissen, Eiern, Speiseölen und Nahrungsfetten	17	-392	5
4634	Großhandel mit Getränken	158	13 228	459
4635	Großhandel mit Tabakwaren	9	97	3
4636	Großhandel mit Zucker, Süßwaren und Backwaren	5	446	13
4637	Großhandel mit Kaffee, Tee, Kakao und Gewürzen	16	53	4
4638	Großhandel mit sonstigen Nahrungs- und Genussmitteln	71	4 020	144
46381	Großhandel mit Fisch und Fischerzeugnissen	7	388	11
46382	Großhandel mit Mehl und Getreideprodukten	3	1 191	41
46389	Großhandel mit Nahrungs- und Genussmitteln a. n. g.	61	2 441	92
4639	Großhandel mit Nahrungs- und Genussmitteln, Getränken und Tabakwaren, ohne ausgeprägten Schwerpunkt	95	6 296	223
46391	Großhandel mit tiefgefrorenen Nahrungsmitteln, ohne ausgeprägten Schwerpunkt	14	3 169	110
46399	Großhandel mit sonstigen Nahrungs- und Genussmitteln, Getränken und Tabakwaren, ohne ausgeprägten Schwerpunkt	81	3 127	113
464	Großhandel mit Gebrauchs- und Verbrauchsgütern	826	49 130	1 799
4641	Großhandel mit Textilien	168	3 580	123
4642	Großhandel mit Bekleidung und Schuhen	56	5 797	200
46421	Großhandel mit Bekleidung	50	5 713	198
46422	Großhandel mit Schuhen	6	84	2
4643	Großhandel mit Foto- und optischen Erzeugnissen, elektrischen Haushaltsgeräten und Geräten der Unterhaltungselektronik	89	4 095	150
46431	Großhandel mit Foto- und optischen Erzeugnissen	12	222	.
46432	Großhandel mit elektrischen Haushaltsgeräten	24	484	.
46433	Großhandel mit Geräten der Unterhaltungselektronik	53	3 389	126
4644	Großhandel mit keramischen Erzeugnissen, Glaswaren und Reinigungsmitteln	45	3 264	114
46441	Großhandel mit keramischen Erzeugnissen und Glaswaren	19	1 298	45
46442	Großhandel mit Wasch-, Putz- und Reinigungsmitteln	26	1 966	70
4645	Großhandel mit kosmetischen Erzeugnissen und Körperpflegemitteln	39	2 782	92
4646	Großhandel mit pharmazeutischen, medizinischen und orthopädischen Erzeugnissen	130	10 594	449
46461	Großhandel mit pharmazeutischen Erzeugnissen	36	6 307	234
46462	Großhandel mit medizinischen und orthopädischen Artikeln, Dental- und Laborbedarf	94	4 287	214
4647	Großhandel mit Möbeln, Teppichen, Lampen und Leuchten	67	599	26
4648	Großhandel mit Uhren und Schmuck	28	539	17
4649	Großhandel mit sonstigen Gebrauchs- und Verbrauchsgütern	204	17 880	628
46491	Großhandel mit Spielwaren und Musikinstrumenten	15	5 332	.
46492	Großhandel mit Fahrrädern, Fahrradteilen und -zubehör, Sport- und Campingartikeln (ohne Campingmöbel)	20	-389	.
46493	Großhandel mit Lederwaren, Reisegepäck, Geschenk- und Werbeartikeln	39	305	7
46494	Großhandel mit Karton, Papier, Pappe, Schreibwaren, Bürobedarf, Büchern, Zeitschriften und Zeitungen	92	8 076	272

WZ 2008	Wirtschaftliche Gliederung	Steuer- pflichtige	Abgerundeter Gewerbeertrag	Einheitlicher Steuermessbetrag
		Anzahl	1 000 €	
46495	Großhandel mit nicht elektrischen Haushaltsgeräten, Haushaltswaren aus Metall sowie sonstigen Gebrauchs- und Verbrauchsgütern a. n. g.	38	4 555	151
465	Großhandel mit Geräten der Informations- und Kommunikationstechnik	182	34 065	1 341
4651	Großhandel mit Datenverarbeitungsgeräten, peripheren Geräten und Software	101	11 205	433
4652	Großhandel mit elektronischen Bauteilen und Telekommunikationsgeräten	81	22 861	908
466	Großhandel mit sonstigen Maschinen, Ausrüstungen und Zubehör	791	55 087	1 936
4661	Großhandel mit landwirtschaftlichen Maschinen und Geräten	114	10 838	384
4662	Großhandel mit Werkzeugmaschinen	55	6 631	235
4663	Großhandel mit Bergwerks-, Bau- und Baustoffmaschinen	69	5 412	188
4664	Großhandel mit Textil-, Näh- und Strickmaschinen	9	820	28
4665	Großhandel mit Büromöbeln	25	1 186	54
4666	Großhandel mit sonstigen Büromaschinen und -einrichtungen	48	1 699	50
4669	Großhandel mit sonstigen Maschinen und Ausrüstungen	471	28 501	998
467	Sonstiger Großhandel	1 047	50 339	2 335
4671	Großhandel mit festen Brennstoffen und Mineralöl-erzeugnissen	106	-12 575	.
46711	Großhandel mit festen Brennstoffen	21	595	.
46712	Großhandel mit Mineralölerzeugnissen	85	-13 170	148
4672	Großhandel mit Erzen, Metallen und Metallhalbzeug	45	2 910	102
4673	Großhandel mit Holz, Baustoffen, Anstrichmitteln und Sanitärkeramik	490	33 218	1 153
46731	Großhandel mit Holz, Baustoffen, Anstrichmitteln und Sanitärkeramik, ohne ausgeprägten Schwerpunkt	94	5 366	177
46732	Großhandel mit Roh- und Schnittholz	25	2 277	74
46733	Großhandel mit sonstigen Holzhalbwaren sowie Bauelementen aus Holz	63	2 799	98
46734	Großhandel mit Baustoffen und Bauelementen aus mineralischen Stoffen	243	14 692	513
46735	Großhandel mit Flachglas	9	-278	.
46736	Großhandel mit Anstrichmitteln	18	6 444	224
46737	Großhandel mit Sanitärkeramik	35	1 869	61
46738	Großhandel mit Tapeten und Bodenbelägen (ohne Teppiche)	3	49	.
4674	Großhandel mit Metall- und Kunststoffwaren für Bauzwecke sowie Installationsbedarf für Gas, Wasser und Heizung	228	13 890	474
46741	Großhandel mit Werkzeugen und Kleineisenwaren	94	4 210	140
46742	Großhandel mit Installationsbedarf für Gas, Wasser und Heizung	85	6 770	228
46743	Großhandel mit Metall- und Kunststoffwaren für Bauzwecke	49	2 909	106
4675	Großhandel mit chemischen Erzeugnissen	40	7 416	260
4676	Großhandel mit sonstigen Halbwaren	16	1 720	.
4677	Großhandel mit Altmaterialien und Reststoffen	122	3 761	110
469	Großhandel ohne ausgeprägten Schwerpunkt	361	7 114	271
47	Einzelhandel (ohne Handel mit Kraftfahrzeugen)	22 199	689 203	19 527
471	Einzelhandel mit Waren verschiedener Art (in Verkaufsräumen)	2 643	74 936	2 131
4711	Einzelhandel mit Waren verschiedener Art, Hauptrichtung Nahrungs- und Genussmittel, Getränke und Tabakwaren	705	45 768	1 409
4719	Sonstiger Einzelhandel mit Waren verschiedener Art	1 938	29 168	722
472	Einzelhandel mit Nahrungs- und Genussmitteln, Getränken und Tabakwaren (in Verkaufsräumen)	1 836	37 297	819
4721	Einzelhandel mit Obst, Gemüse und Kartoffeln	257	5 506	88
4722	Einzelhandel mit Fleisch und Fleischwaren	196	4 811	100
4723	Einzelhandel mit Fisch, Meeresfrüchten und Fischerzeugnissen	55	973	15
4724	Einzelhandel mit Back- und Süßwaren	178	5 504	115
4725	Einzelhandel mit Getränken	475	4 376	75
4726	Einzelhandel mit Tabakwaren	76	1 944	36
4729	Sonstiger Einzelhandel mit Nahrungs- und Genussmitteln	599	14 182	391
473	Einzelhandel mit Motorenkraftstoffen (Tankstellen)	488	23 748	521
4730	Einzelhandel mit Motorenkraftstoffen (Tankstellen)	488	23 748	521

WZ 2008	Wirtschaftliche Gliederung	Steuer- pflichtige	Abgerundeter Gewerbeertrag	Einheitlicher Steuermessbetrag
		Anzahl	1 000 €	
47301	Einzelhandel in fremdem Namen mit Motorenkraftstoffen (Agenturtankstellen)	375	19 327	425
47302	Einzelhandel in eigenem Namen mit Motorenkraftstoffen (Freie Tankstellen)	113	4 421	96
474	Einzelhandel mit Geräten der Informations- und Kommunikationstechnik (in Verkaufsräumen)	1 210	56 971	1 788
4741	Einzelhandel mit Datenverarbeitungsgeräten, peripheren Geräten und Software	622	20 666	635
4742	Einzelhandel mit Telekommunikationsgeräten	258	12 750	374
4743	Einzelhandel mit Geräten der Unterhaltungselektronik	330	23 555	779
475	Einzelhandel mit sonstigen Haushaltsgeräten, Textilien, Heimwerker- und Einrichtungsbedarf (in Verkaufsräumen)	2 879	78 478	2 198
4751	Einzelhandel mit Textilien	838	8 221	194
4752	Einzelhandel mit Metallwaren, Anstrichmitteln, Bau- und Heimwerkerbedarf	720	29 211	817
47521	Einzelhandel mit Metall- und Kunststoffwaren a. n. g.	203	7 515	222
47523	Einzelhandel mit Anstrichmitteln, Bau- und Heim- werkerbedarf	517	21 696	595
4753	Einzelhandel mit Vorhängen, Teppichen, Fußbodenbelägen und Tapeten	141	2 966	58
4754	Einzelhandel mit elektrischen Haushaltsgeräten	397	11 809	287
4759	Einzelhandel mit Möbeln, Einrichtungsgegenständen und sonstigem Hausrat	783	26 271	842
47591	Einzelhandel mit Wohnmöbeln	424	21 460	722
47592	Einzelhandel mit keramischen Erzeugnissen und Glaswaren	61	357	7
47593	Einzelhandel mit Musikinstrumenten und Musikalien	98	1 018	20
47599	Einzelhandel mit Haushaltsgegenständen a. n. g.	200	3 436	93
476	Einzelhandel mit Verlagsprodukten, Sportausrüstungen und Spielwaren (in Verkaufsräumen)	1 383	26 828	632
4761	Einzelhandel mit Büchern	207	3 036	52
4762	Einzelhandel mit Zeitschriften und Zeitungen, Schreibwaren und Bürobedarf	423	7 069	115
47621	Einzelhandel mit Zeitschriften und Zeitungen	128	2 173	26
47622	Einzelhandel mit Schreib- und Papierwaren, Schul- und Büroartikeln	295	4 896	89
4763	Einzelhandel mit bespielten Ton- und Bildträgern	24	405	9
4764	Einzelhandel mit Fahrrädern, Sport- und Campingartikeln	558	14 474	414
47641	Einzelhandel mit Fahrrädern, Fahrradteilen und -zubehör	280	9 812	262
47642	Einzelhandel mit Sport- und Campingartikeln (ohne Campingmöbel)	278	4 662	152
4765	Einzelhandel mit Spielwaren	171	1 845	41
477	Einzelhandel mit sonstigen Gütern (in Verkaufsräumen)	7 131	309 743	9 108
4771	Einzelhandel mit Bekleidung	823	22 477	662
4772	Einzelhandel mit Schuhen und Lederwaren	285	10 575	289
47721	Einzelhandel mit Schuhen	182	8 484	240
47722	Einzelhandel mit Lederwaren und Reisegepäck	103	2 091	49
4773	Apotheken	888	167 196	5 423
4774	Einzelhandel mit medizinischen und orthopädischen Artikeln	348	27 117	889
4775	Einzelhandel mit kosmetischen Erzeugnissen und Körperpflegemitteln	519	2 114	43
4776	Einzelhandel mit Blumen, Pflanzen, Sämereien, Düngemitteln, zoologischem Bedarf und lebenden Tieren	1 093	19 013	339
47761	Einzelhandel mit Blumen, Pflanzen, Sämereien und Düngemitteln	871	14 450	204
47762	Einzelhandel mit zoologischem Bedarf und lebenden Tieren	222	4 563	136
4777	Einzelhandel mit Uhren und Schmuck	295	5 645	116
4778	Sonstiger Einzelhandel in Verkaufsräumen (ohne Antiquitäten und Gebrauchsgüter)	2 081	45 680	1 131
47781	Augenoptiker	333	20 468	514
47782	Einzelhandel mit Foto- und optischen Erzeugnissen (ohne Augenoptiker)	82	735	11
47783	Einzelhandel mit Kunstgegenständen, Bildern, kunstgewerblichen Erzeugnissen, Briefmarken, Münzen und Geschenkartikeln	411	4 763	123

WZ 2008	Wirtschaftliche Gliederung	Steuer- pflichtige	Abgerundeter Gewerbeertrag	Einheitlicher Steuermessbetrag
		Anzahl	1 000 €	
47789	Sonstiger Einzelhandel a. n. g. (in Verkaufsräumen)	1 255	19 715	483
4779	Einzelhandel mit Antiquitäten und Gebrauchsgüter	799	9 926	217
47791	Einzelhandel mit Antiquitäten und antiken Teppichen	99	479	8
47792	Antiquariate	42	230	3
47799	Einzelhandel mit sonstigen Gebrauchsgüter	658	9 216	206
478	Einzelhandel an Verkaufsständen und auf Märkten	524	5 890	93
4781	Einzelhandel mit Nahrungs- und Genussmitteln, Getränken und Tabakwaren an Verkaufsständen und auf Märkten	191	2 911	48
4782	Einzelhandel mit Textilien, Bekleidung und Schuhen an Verkaufsständen und auf Märkten	214	1 863	25
4789	Einzelhandel mit sonstigen Gütern an Verkaufsständen und auf Märkten	119	1 116	20
479	Einzelhandel, nicht in Verkaufsräumen, an Verkaufsständen oder auf Märkten	4 105	75 313	2 238
4791	Versand- und Internet-Einzelhandel	1 800	46 071	1 558
4799	Sonstiger Einzelhandel, nicht in Verkaufsräumen, an Verkaufsständen oder auf Märkten	2 305	29 242	680
47991	Einzelhandel vom Lager mit Brennstoffen	189	6 446	177
47999	Sonstiger Einzelhandel a. n. g. (nicht in Verkaufsräumen)	2 116	22 797	503
H	Verkehr und Lagerei	5 052	239 277	7 678
49	Landverkehr und Transport in Rohrfernleitungen	3 166	129 560	3 824
491	Personenbeförderung im Eisenbahnfernverkehr	5	-176	4
492	Güterbeförderung im Eisenbahnverkehr	10	11 012	.
493	Sonstige Personenbeförderung im Landverkehr	1 309	29 867	.
4931	Personenbeförderung im Nahverkehr zu Lande (ohne Taxis)	92	-9 811	.
4932	Betrieb von Taxis	999	33 807	581
4939	Sonstige Personenbeförderung im Landverkehr a. n. g.	218	5 871	315
49391	Personenbeförderung im Omnibus-Linienfernverkehr	41	5 114	158
49392	Personenbeförderung im Omnibus-Gelegenheitsverkehr	120	-619	120
49399	Personenbeförderung im Landverkehr a. n. g.	57	1 376	36
494	Güterbeförderung im Straßenverkehr, Umzugstransporte	1 842	88 857	2 345
4941	Güterbeförderung im Straßenverkehr	1 761	86 466	2 294
4942	Umzugstransporte	81	2 391	51
495	Transport in Rohrfernleitungen	-	-	-
50	Schifffahrt	22	1 156	.
501	Personenbeförderung in der See- und Küstenschifffahrt	-	-	-
502	Güterbeförderung in der See- und Küstenschifffahrt	-	-	-
503	Personenbeförderung in der Binnenschifffahrt	19	783	27
504	Güterbeförderung in der Binnenschifffahrt	3	373	.
51	Luftfahrt	38	14 212	.
511	Personenbeförderung in der Luftfahrt	33	148	2
512	Güterbeförderung in der Luftfahrt und Raumtransport	5	14 064	.
5121	Güterbeförderung in der Luftfahrt	5	14 064	.
5122	Raumtransport	-	-	-
52	Lagerei sowie Erbringung von sonstigen Dienstleistungen für den Verkehr	1 326	80 376	2 966
521	Lagerei	34	-9	13
522	Erbringung von sonstigen Dienstleistungen für den Verkehr	1 292	80 385	2 953
5221	Erbringung von sonstigen Dienstleistungen für den Landverkehr	129	5 484	179
52211	Betrieb von Parkhäusern und Parkplätzen	30	.	.
52212	Betrieb von Verkehrswegen für Straßenfahrzeuge	4	512	.
52213	Betrieb von Verkehrswegen für Schienenfahrzeuge	3	.	.
52214	Betrieb von Bahnhöfen für den Personenverkehr einschließlich Omnibusbahnhöfe	-	-	-
52215	Betrieb von Güterabfertigungseinrichtungen für Schienen- und Straßenfahrzeuge (ohne Frachttumschlag)	-	-	-
52219	Erbringung von sonstigen Dienstleistungen für den Landverkehr a. n. g.	92	5 101	153
5222	Erbringung von sonstigen Dienstleistungen für die Schifffahrt	9	-1 522	.
52221	Betrieb von Wasserstraßen	-	-	-
52222	Betrieb von Häfen	5	-1 502	.

WZ 2008	Wirtschaftliche Gliederung	Steuer- pflichtige	Abgerundeter Gewerbeertrag	Einheitlicher Steuermessbetrag
		Anzahl	1 000 €	
52223	Lotsinnen und Lotsen in der Schifffahrt	-	-	-
52229	Erbringung von sonstigen Dienstleistungen für die Schifffahrt a. n. g.	4	-19	.
5223	Erbringung von sonstigen Dienstleistungen für die Luftfahrt	20	.	.
52231	Betrieb von Flughäfen und Landeplätzen für Luftfahrzeuge	6	.	.
52239	Erbringung von sonstigen Dienstleistungen für die Luftfahrt a. n. g.	14	137	.
5224	Frachtumschlag	4	.	.
5229	Erbringung von sonstigen Dienstleistungen für den Verkehr a. n. g.	1 130	76 335	2 765
52291	Spedition	952	68 344	2 505
52292	Schiffsmaklerbüros und -agenturen	-	-	-
52299	Erbringung von Dienstleistungen für den Verkehr a. n. g.	178	7 991	260
53	Post-, Kurier- und Expressdienste	500	13 972	347
531	Postdienste von Universaldienstleistungsanbietern	-	-	-
532	Sonstige Post-, Kurier- und Expressdienste	500	13 972	347
I	Gastgewerbe	10 036	209 693	5 256
55	Beherbergung	2 665	42 277	1 451
551	Hotels, Gasthöfe und Pensionen	2 145	33 625	1 113
5510	Hotels, Gasthöfe und Pensionen	2 145	33 625	1 113
55101	Hotels (ohne Hotels garnis)	517	9 378	557
55102	Hotels garnis	114	3 711	117
55103	Gasthöfe	729	16 186	307
55104	Pensionen	785	4 350	132
552	Ferienunterkünfte und ähnliche Beherbergungsstätten	280	824	59
5520	Ferienunterkünfte und ähnliche Beherbergungsstätten	280	824	59
55201	Erholungs- und Ferienheime	15	54	.
55202	Ferienzentren	17	52	.
55203	Ferienhäuser und Ferienwohnungen	231	-194	17
55204	Jugendherbergen und Hütten	17	913	25
553	Campingplätze	61	1 559	45
559	Sonstige Beherbergungsstätten	179	6 269	235
5590	Sonstige Beherbergungsstätten	179	6 269	235
55901	Privatquartiere	91	260	4
55909	Sonstige Beherbergungsstätten a. n. g.	88	6 009	231
56	Gastronomie	7 371	167 417	3 805
561□	Restaurants, Gaststätten, Imbissstuben, Cafés, Eissalons u. Ä. □	4 860	108 642	2 277
5610□	Restaurants, Gaststätten, Imbissstuben, Cafés, Eissalons u. Ä. □	4 860	108 642	2 277
56101	Restaurants mit herkömmlicher Bedienung	2 446	61 779	1 417
56102	Restaurants mit Selbstbedienung	92	8 377	258
56103	Imbissstuben u. Ä.	1 696	28 280	403
56104	Cafés	435	6 908	142
56105	Eissalons	191	3 299	58
562□	Caterer und Erbringung sonstiger Verpflegungsdienstleistungen□	1 126	39 977	1 152
5621	Event-Caterer	360	10 848	314
5629	Erbringung sonstiger Verpflegungsdienstleistungen	766	29 130	838
563	Ausschank von Getränken	1 385	18 798	376
5630	Ausschank von Getränken	1 385	18 798	376
56301	Schankwirtschaften	859	14 081	254
56302	Diskotheiken und Tanzlokale	267	1 432	30
56303	Bars	85	266	7
56304	Vergnügungslokale	28	840	32
56309	Sonstige getränkegeprägte Gastronomie	146	2 178	53
J	Information und Kommunikation	5 762	265 713	10 548
58	Verlagswesen	472	49 473	1 947
581	Verlegen von Büchern und Zeitschriften; sonstiges Verlagswesen (ohne Software)	435	44 983	.
5811	Verlegen von Büchern	151	4 494	149
5812	Verlegen von Adressbüchern und Verzeichnissen	21	911	.
5813	Verlegen von Zeitungen	32	18 884	749
5814	Verlegen von Zeitschriften	37	304	25

WZ 2008	Wirtschaftliche Gliederung	Steuer- pflichtige	Abgerundeter Gewerbebeitrag	Einheitlicher Steuermessbetrag
		Anzahl	1 000 €	
5819	Sonstiges Verlagswesen (ohne Software)	194	20 390	818
582	Verlegen von Software	37	4 490	.
5821	Verlegen von Computerspielen	11	24	.
5829	Verlegen von sonstiger Software	26	4 466	.
59	Herstellung, Verleih und Vertrieb von Filmen und Fernseh- programmen; Kinos; Tonstudios und Verlegen von Musik	519	4 387	314
591	Herstellung von Filmen und Fernsehprogrammen, deren Verleih und Vertrieb; Kinos	352	1 116	206
5911	Herstellung von Filmen, Videofilmen und Fernsehprogrammen	254	-1 004	146
5912	Nachbearbeitung und sonstige Filmtechnik	28	638	17
5913	Filmverleih und -vertrieb (ohne Videotheken)	32	237	3
5914	Kinos	38	1 246	40
592	Tonstudios; Herstellung von Hörfunkbeiträgen; Verlegen von bespielten Tonträgern und Musikalien	167	3 271	108
5920	Tonstudios; Herstellung von Hörfunkbeiträgen; Verlegen von bespielten Tonträgern und Musikalien	167	3 271	108
59201	Tonstudios und Herstellung von Hörfunkbeiträgen	68	2 098	65
59202	Verlegen von bespielten Tonträgern	36	674	19
59203	Verlegen von Musikalien	63	499	24
60	Rundfunkveranstalter	45	9 039	359
601	Hörfunkveranstalter	33	9 466	.
602	Fernsehveranstalter	12	-427	.
61	Telekommunikation	174	20 028	691
611	Leitungsgebundene Telekommunikation	24	16 383	567
612	Drahtlose Telekommunikation	.	.	.
613	Satellitenkommunikation	.	.	.
619	Sonstige Telekommunikation	120	2 127	.
6190	Sonstige Telekommunikation	120	2 127	.
61901	Internet-serviceprovider	53	-89	.
61909	Sonstige Telekommunikation a. n. g.	67	2 216	68
62	Erbringung von Dienstleistungen der Informationstechnologie	3 869	173 300	6 748
620	Erbringung von Dienstleistungen der Informationstechnologie	3 869	173 300	6 748
6201	Programmierungstätigkeiten	1 885	94 762	4 028
62011	Entwicklung und Programmierung von Internetpräsentationen	807	27 169	881
62019	Sonstige Softwareentwicklung	1 078	67 592	3 147
6202	Erbringung von Beratungsleistungen auf dem Gebiet der Informationstechnologie	963	41 908	1 374
6203	Betrieb von Datenverarbeitungseinrichtungen für Dritte	142	2 932	113
6209	Erbringung von sonstigen Dienstleistungen der Informationstechnologie	879	33 698	1 233
63	Informationsdienstleistungen	683	9 486	489
631	Datenverarbeitung, Hosting und damit verbundene Tätigkeiten; Webportale	171	2 969	115
6311	Datenverarbeitung, Hosting und damit verbundene Tätigkeiten	73	1 767	66
6312	Webportale	98	1 202	49
639	Erbringung von sonstigen Informationsdienstleistungen	512	6 517	374
6391	Korrespondenz- und Nachrichtenbüros	24	257	6
6399	Erbringung von sonstigen Informationsdienstleistungen a. n. g.	488	6 260	368
K	Erbringung von Finanz- und Versicherungs- dienstleistungen	8 261	912 904	29 081
64	Erbringung von Finanzdienstleistungen	1 059	597 144	21 438
641	Zentralbanken und Kreditinstitute	34	575 406	20 173
6411	Zentralbanken	-	-	-
6419	Kreditinstitute (ohne Spezialkreditinstitute)	34	575 406	20 173
64191	Kreditbanken einschließlich Zweigstellen ausländischer Banken	-	-	-
64192	Kreditinstitute des Sparkassensektors	14	463 728	16 264
64193	Kreditinstitute des Genossenschaftssektors	20	111 678	3 909
64194	Realkreditinstitute	-	-	-
64195	Kreditinstitute mit Sonderaufgaben	-	-	-
64196	Bausparkassen	-	-	-
642	Beteiligungsgesellschaften	895	13 115	836
643	Treuhand- und sonstige Fonds und ähnliche Finanzinstitutionen	7	3 369	242

WZ 2008	Wirtschaftliche Gliederung	Steuer- pflichtige	Abgerundeter Gewerbeertrag	Einheitlicher Steuermessbetrag
		Anzahl	1 000 €	
649	Sonstige Finanzierungsinstitutionen	123	5 254	188
6491	Institutionen für Finanzierungsleasing	18	2 400	78
6492	Spezialkreditinstitute	14	105	2
64921	Spezialkreditinstitute (ohne Pfandkreditgeschäfte)	-	-	-
64922	Leihhäuser	14	105	2
6499	Erbringung von sonstigen Finanzdienstleistungen a. n. g.	91	2 749	108
64991	Investmentaktiengesellschaften und Fonds von Kapital- anlagegesellschaften (ohne Geldmarktfonds)	35	239	16
64999	Sonstige Finanzierungsinstitutionen a. n. g.	56	2 510	92
65	Versicherungen, Rückversicherungen und Pensionskassen (ohne Sozialversicherung)	-	-	-
651	Versicherungen	-	-	-
6511	Lebensversicherungen	-	-	-
6512	Nichtlebensversicherungen	-	-	-
65121	Krankenversicherungen	-	-	-
65122	Schaden- und Unfallversicherungen	-	-	-
652	Rückversicherungen	-	-	-
653	Pensionskassen und Pensionsfonds	-	-	-
66	Mit Finanz- und Versicherungsdienstleistungen verbundene Tätigkeiten	7 202	315 760	7 643
661	Mit Finanzdienstleistungen verbundene Tätigkeiten	933	88 053	.
6611	Effekten- und Warenbörsen	5	69 501	.
6612	Effekten- und Warenhandel	-	-	-
6619	Sonstige mit Finanzdienstleistungen verbundene Tätigkeiten	928	18 551	616
662	Mit Versicherungsdienstleistungen und Pensionskassen verbundene Tätigkeiten	6 261	227 386	4 583
6621	Risiko- und Schadensbewertung	89	2 611	67
6622	Tätigkeiten von Versicherungsmaklerinnen und -maklern	5 841	214 722	4 319
6629	Sonstige mit Versicherungsdienstleistungen und Pensionskassen verbundene Tätigkeiten	331	10 053	197
663	Fondsmanagement	8	322	.
L	Grundstücks- und Wohnungswesen	10 018	249 116	11 388
68	Grundstücks- und Wohnungswesen	10 018	249 116	11 388
681	Kauf und Verkauf von eigenen Grundstücken, Gebäuden und Wohnungen	1 779	36 740	2 639
682	Vermietung, Verpachtung von eigenen oder geleasteten Grundstücken, Gebäuden und Wohnungen	4 239	93 822	4 498
683	Vermittlung und Verwaltung von Grundstücken, Gebäuden und Wohnungen für Dritte	4 000	118 554	4 251
6831	Vermittlung von Grundstücken, Gebäuden und Wohnungen für Dritte	2 383	78 486	2 481
6832	Verwaltung von Grundstücken, Gebäuden und Wohnungen für Dritte	1 617	40 068	1 770
M	Erbringung von freiberuflichen, wissenschaftlichen und technischen Dienstleistungen	13 673	457 036	18 603
69	Rechts- und Steuerberatung, Wirtschaftsprüfung	1 520	49 913	1 453
691	Rechtsberatung	86	3 957	132
6910	Rechtsberatung	86	3 957	132
69101	Rechtsanwaltskanzleien mit Notariat	-	-	-
69102	Rechtsanwaltskanzleien ohne Notariat	42	3 544	122
69103	Notariate	-	-	-
69104	Patentanwaltskanzleien	4	-3	.
69109	Erbringung sonstiger juristischer Dienstleistungen a. n. g.	40	416	.
692	Wirtschaftsprüfung und Steuerberatung; Buchführung	1 434	45 956	1 321
6920	Wirtschaftsprüfung und Steuerberatung; Buchführung	1 434	45 956	1 321
69201	Praxen von Wirtschaftsprüferinnen und -prüfern, Wirtschaftsprüfungsgesellschaften	68	4 100	145
69202	Praxen von vereidigten Buchprüferinnen und -prüfern, Buchprüfungsgesellschaften	14	-112	1

WZ 2008	Wirtschaftliche Gliederung	Steuer- pflichtige	Abgerundeter Gewerbeertrag	Einheitlicher Steuermessbetrag
		Anzahl	1 000 €	
69203	Praxen von Steuerbevollmächtigten, Steuerberaterinnen und -beratern, Steuerberatungsgesellschaften	714	31 922	1 012
69204	Buchführung (ohne Datenverarbeitungsdienste)	638	10 046	163
70	Verwaltung und Führung von Unternehmen und Betrieben; Unternehmensberatung	5 297	108 170	5 367
701	Verwaltung und Führung von Unternehmen und Betrieben	2 708	34 666	2 883
7010	Verwaltung und Führung von Unternehmen und Betrieben	2 708	34 666	2 883
70101	Managementtätigkeiten von Holdinggesellschaften	56	-17 350	355
70109	Sonstige Verwaltung und Führung von Unternehmen und Betrieben	2 652	52 016	2 528
702	Public-Relations- und Unternehmensberatung	2 589	73 504	2 484
7021	Public-Relations-Beratung	68	1 266	41
7022	Unternehmensberatung	2 521	72 238	2 443
71	Architektur- und Ingenieurbüros; technische, physikalische und chemische Untersuchung	2 581	193 956	7 389
711	Architektur- und Ingenieurbüros	2 331	159 717	6 212
7111	Architekturbüros	177	8 388	325
71111	Architekturbüros für Hochbau	102	4 947	197
71112	Büros für Innenarchitektur	26	1 807	59
71113	Architekturbüros für Orts-, Regional- und Landesplanung	26	1 014	50
71114	Architekturbüros für Garten- und Landschaftsgestaltung	23	620	18
7112	Ingenieurbüros	2 154	151 329	5 888
71121	Ingenieurbüros für bautechnische Gesamtplanung	906	68 599	2 582
71122	Ingenieurbüros für technische Fachplanung und Ingenieurdesign	760	65 865	2 767
71123	Vermessungsbüros	53	2 696	87
71129	Sonstige Ingenieurbüros	435	14 169	453
712	Technische, physikalische und chemische Untersuchung	250	34 239	1 177
72	Forschung und Entwicklung	391	24 536	2 186
721	Forschung und Entwicklung im Bereich Natur-, Ingenieur-, Agrarwissenschaften und Medizin	367	24 370	2 177
7211	Forschung und Entwicklung im Bereich Biotechnologie	56	-1 302	74
7219	Sonstige Forschung und Entwicklung im Bereich Natur-, Ingenieur-, Agrarwissenschaften und Medizin	311	25 672	2 104
722	Forschung und Entwicklung im Bereich Rechts-, Wirtschafts- und Sozialwissenschaften sowie im Bereich Sprach-, Kultur- und Kunstwissenschaften	24	166	8
73	Werbung und Marktforschung	1 975	45 474	1 115
731	Werbung	1 888	42 936	1 037
7311	Werbeagenturen	1 792	41 453	982
7312	Vermarktung und Vermittlung von Werbezeiten und Werbeflächen	96	1 482	55
732	Markt- und Meinungsforschung	87	2 538	78
74	Sonstige freiberufliche, wissenschaftliche und technische Tätigkeiten	1 819	32 538	1 035
741	Ateliers für Textil-, Schmuck-, Grafik- u. ä. Design	487	7 780	186
7410	Ateliers für Textil-, Schmuck-, Grafik- u. ä. Design	487	7 780	186
74101	Industrie-, Produkt- und Mode-Design	103	2 180	68
74102	Grafik- und Kommunikationsdesign	233	2 921	65
74103	Interior Design und Raumgestaltung	151	2 680	53
742	Fotografie und Fotolabors	609	9 008	198
7420	Fotografie und Fotolabors	609	9 008	198
74201	Fotografie	589	8 832	195
74202	Fotolabors	20	176	3
743	Übersetzen und Dolmetschen	49	2 761	85
7430	Übersetzen und Dolmetschen	49	2 761	85
74301	Übersetzen	27	1 054	31
74302	Dolmetschen	22	1 707	54
749	Sonstige freiberufliche, wissenschaftliche und technische Tätigkeiten a. n. g.	674	12 988	566
75	Veterinärwesen	90	2 450	59
750	Veterinärwesen	90	2 450	59
7500	Veterinärwesen	90	2 450	59

WZ 2008	Wirtschaftliche Gliederung	Steuer- pflichtige	Abgerundeter Gewerbeertrag	Einheitlicher Steuermessbetrag
		Anzahl	1 000 €	
75001	Tierarztpraxen	30	1 882	52
75009	Sonstiges Veterinärwesen	60	568	7
N	Erbringung von sonstigen wirtschaftlichen Dienstleistungen	11 463	334 175	10 061
77	Vermietung von beweglichen Sachen	1 539	46 858	1 531
771	Vermietung von Kraftwagen	329	5 994	.
7711	Vermietung von Kraftwagen mit einem Gesamtgewicht von 3,5 t oder weniger	260	3 994	110
7712	Vermietung von Kraftwagen mit einem Gesamtgewicht von mehr als 3,5 t	69	2 000	.
772	Vermietung von Gebrauchsgütern	286	4 981	.
7721	Vermietung von Sport- und Freizeitgeräten	64	-104	.
7722	Videotheken	37	243	3
7729	Vermietung von sonstigen Gebrauchsgütern	185	4 841	189
773	Vermietung von Maschinen, Geräten und sonstigen beweglichen Sachen	916	35 894	1 167
7731	Vermietung von landwirtschaftlichen Maschinen und Geräten	30	-152	.
7732	Vermietung von Baumaschinen und -geräten	318	16 746	521
7733	Vermietung von Büromaschinen, Datenverarbeitungsgeräten und -einrichtungen	9	89	1
7734	Vermietung von Wasserfahrzeugen	46	-64	.
7735	Vermietung von Luftfahrzeugen	20	-41	3
7739	Vermietung von sonstigen Maschinen, Geräten und beweglichen Sachen a. n. g.	493	19 317	625
774	Leasing von nichtfinanziellen immateriellen Vermögensgegenständen (ohne Copyrights)	8	-11	.
78	Vermittlung und Überlassung von Arbeitskräften	662	29 339	1 006
781	Vermittlung von Arbeitskräften	441	14 129	435
782	Befristete Überlassung von Arbeitskräften	151	10 741	398
783	Sonstige Überlassung von Arbeitskräften	70	4 468	173
79	Reisebüros, Reiseveranstalter und Erbringung sonstiger Reservierungsdienstleistungen	1 014	41 405	1 185
791	Reisebüros und Reiseveranstalter	937	39 992	1 143
7911	Reisebüros	651	21 929	556
7912	Reiseveranstalter	286	18 062	587
799	Erbringung sonstiger Reservierungsdienstleistungen	77	1 413	42
80	Wach- und Sicherheitsdienste sowie Detekteien	387	27 097	892
801	Private Wach- und Sicherheitsdienste	274	22 759	784
802	Sicherheitsdienste mithilfe von Überwachungs- und Alarmsystemen	26	2 420	82
803	Detekteien	87	1 918	26
81	Gebäudebetreuung; Garten- und Landschaftsbau	4 687	135 231	2 966
811	Hausmeisterdienste	2 586	48 574	754
812	Reinigung von Gebäuden, Straßen und Verkehrsmitteln	1 070	58 367	1 523
8121	Allgemeine Gebäudereinigung	518	26 389	729
8122	Spezielle Reinigung von Gebäuden und Reinigung von Maschinen	357	26 244	652
81221	Schornsteinreinigung	297	21 303	501
81229	Sonstige spezielle Reinigung von Gebäuden und Maschinen	60	4 942	151
8129	Reinigung a. n. g.	195	5 734	142
81291	Reinigung von Verkehrsmitteln	31	767	23
81292	Desinfektion und Schädlingsbekämpfung	42	1 979	51
81299	Sonstige Reinigung a. n. g.	122	2 989	68
813	Garten- und Landschaftsbau sowie Erbringung von sonstigen gärtnerischen Dienstleistungen	1 031	28 290	689
8130	Garten- und Landschaftsbau sowie Erbringung von sonstigen gärtnerischen Dienstleistungen	1 031	28 290	689
81301	Garten- und Landschaftsbau	877	25 759	644
81309	Erbringung von sonstigen gärtnerischen Dienstleistungen	154	2 530	46
82	Erbringung von wirtschaftlichen Dienstleistungen für Unternehmen und Privatpersonen a. n. g.	3 174	54 246	2 481
821	Sekretariats- und Schreibdienste, Copy-Shops	823	8 623	111

WZ 2008	Wirtschaftliche Gliederung	Steuer- pflichtige	Abgerundeter Gewerbebeitrag	Einheitlicher Steuermessbetrag
		Anzahl	1 000 €	
8211	Allgemeine Sekretariats- und Schreibdienste	640	6 258	70
8219	Copy-Shops; Dokumentenvorbereitung und Erbringung sonstiger spezieller Sekretariatsdienste	183	2 365	42
822	Call Center	60	2 025	113
823	Messe-, Ausstellungs- und Kongressveranstalter	381	10 304	314
829	Erbringung sonstiger wirtschaftlicher Dienstleistungen für Unternehmen und Privatpersonen	1 910	33 294	1 943
8291	Inkassobüros und Auskunftfeien	52	4 053	139
82911	Inkassobüros	42	4 128	.
82912	Auskunftfeien	10	-75	.
8292	Abfüllen und Verpacken	27	1 750	53
8299	Erbringung sonstiger wirtschaftlicher Dienstleistungen für Unternehmen und Privatpersonen a. n. g.	1 831	27 491	1 751
82991	Versteigerungsgewerbe	36	1 364	42
82999	Erbringung von anderen wirtschaftlichen Dienstleistungen für Unternehmen und Privatpersonen a. n. g.	1 795	26 127	1 709
P	Erziehung und Unterricht	1 157	15 099	578
85	Erziehung und Unterricht	1 157	15 099	578
851	Kindergärten und Vorschulen	.	.	.
852	Grundschulen	.	.	.
853	Weiterführende Schulen	92	3 591	146
8531	Allgemein bildende weiterführende Schulen	12	49	.
8532	Berufsbildende weiterführende Schulen	80	3 542	.
854	Tertiärer und post-sekundärer, nicht tertiärer Unterricht	28	347	15
8541	Post-sekundärer, nicht tertiärer Unterricht	16	-19	.
8542	Tertiärer Unterricht	12	366	.
85421	Universitäten	.	.	.
85422	Allgemeine Fachhochschulen	4	.	.
85423	Verwaltungsfachhochschulen	-	-	-
85424	Berufsakademien, Fachakademien, Schulen des Gesundheitswesens	.	.	.
855	Sonstiger Unterricht	998	12 758	411
8551	Sport- und Freizeitunterricht	333	2 217	43
8552	Kulturunterricht	52	268	3
8553	Fahr- und Flugschulen	136	1 505	35
8559	Sonstiger Unterricht a. n. g.	477	8 768	330
85591	Allgemeine und politische Erwachsenenbildung	14	569	19
85592	Berufliche Erwachsenenbildung	304	6 533	267
85599	Unterricht a. n. g.	159	1 666	44
856	Erbringung von Dienstleistungen für den Unterricht	23	107	.
Q	Gesundheits- und Sozialwesen	2 037	77 300	3 161
86	Gesundheitswesen	1 435	67 803	2 807
861	Krankenhäuser	101	8 395	404
8610	Krankenhäuser	101	8 395	404
86101	Krankenhäuser (ohne Hochschulkliniken, Vorsorge- und Rehabilitationskliniken)	69	8 144	302
86102	Hochschulkliniken	5	96	.
86103	Vorsorge- und Rehabilitationskliniken	27	155	.
862	Arzt- und Zahnarztpraxen	102	25 129	897
8621	Arztpraxen für Allgemeinmedizin	14	3 467	124
8622	Facharztpraxen	42	20 028	713
8623	Zahnarztpraxen	46	1 634	60
869	Gesundheitswesen a. n. g.	1 232	34 279	1 506
8690	Gesundheitswesen a. n. g.	1 232	34 279	1 506
86901	Praxen von psychologischen Psychotherapeutinnen und -therapeuten	37	1 141	38
86902	Massagepraxen, Krankengymnastikpraxen, Praxen von medizinischen Bademeisterinnen und Bademeistern, Hebammen und Entbindungspflegern sowie von verwandten Berufen	349	3 871	108
86903	Heilpraktikerpraxen	49	820	26
86909	Sonstige selbstständige Tätigkeiten im Gesundheitswesen	797	28 446	1 334

WZ 2008	Wirtschaftliche Gliederung	Steuer- pflichtige	Abgerundeter Gewerbeertrag	Einheitlicher Steuermessbetrag
		Anzahl	1 000 €	
87	Heime (ohne Erholungs- und Ferienheime)	105	525	63
871	Pflegeheime	54	209	.
872	Stationäre Einrichtungen zur psychosozialen Betreuung, Suchtbekämpfung u. Ä.	5	-663	.
873	Altenheime; Alten- und Behindertenwohnheime	36	-88	5
879	Sonstige Heime (ohne Erholungs- und Ferienheime)	10	1 068	36
88	Sozialwesen (ohne Heime)	497	8 972	290
881	Soziale Betreuung älterer Menschen und Behinderter	226	3 240	98
8810	Soziale Betreuung älterer Menschen und Behinderter	226	3 240	98
88101	Ambulante soziale Dienste	170	2 652	88
88102	Sonstige soziale Betreuung älterer Menschen und Behinderter	56	588	10
889	Sonstiges Sozialwesen (ohne Heime)	271	5 733	192
8891	Tagesbetreuung von Kindern	26	570	17
8899	Sonstiges Sozialwesen a. n. g.	245	5 163	175
R	Kunst, Unterhaltung und Erholung	4 057	19 090	1 914
90	Kreative, künstlerische und unterhaltende Tätigkeiten	844	-7 297	258
900	Kreative, künstlerische und unterhaltende Tätigkeiten	844	-7 297	258
9001	Darstellende Kunst	241	1 821	40
90011	Theaterensembles	6	-34	.
90012	Ballettgruppen, Orchester, Kapellen und Chöre	48	504	16
90013	Selbstständige Artistinnen und Artisten, Zirkusgruppen	12	508	13
90014	Selbstständige Bühnen-, Film-, Hörfunk- und Fernsehkünstlerinnen und -künstler sowie sonstige darstellende Kunst	175	843	.
9002	Erbringung von Dienstleistungen für die darstellende Kunst	188	1 429	34
9003	Künstlerisches und schriftstellerisches Schaffen	289	2 848	51
90031	Selbstständige Komponistinnen, Komponisten, Musikbearbeiterinnen und Musikbearbeiter	40	237	.
90032	Selbstständige Schriftstellerinnen und Schriftsteller	22	-15	.
90033	Selbstständige bildende Künstlerinnen und Künstler	127	1 085	22
90034	Selbstständige Restauratorinnen und Restauratoren	57	934	14
90035	Selbstständige Journalist(inn)en u. Pressefotograf(inn)en	43	608	12
9004	Betrieb von Kultur- und Unterhaltungseinrichtungen	126	-13 395	133
90041	Theater- und Konzertveranstalter	96	3 467	.
90042	Opern- und Schauspielhäuser, Konzerthallen und ähnliche Einrichtungen	10	-16 803	.
90043	Varietés und Kleinkunstbühnen	20	-59	.
91	Bibliotheken, Archive, Museen, botanische und zoologische Gärten	57	-965	14
910	Bibliotheken, Archive, Museen, botanische und zoologische Gärten	57	-965	14
9101	Bibliotheken und Archive	4	-398	.
9102	Museen	31	-492	5
9103	Betrieb von historischen Stätten und Gebäuden und ähnlichen Attraktionen	7	-17	.
9104	Botanische und zoologische Gärten sowie Naturparks	15	-58	.
92	Spiel-, Wett- und Lotteriewesen	284	14 901	488
920	Spiel-, Wett- und Lotteriewesen	284	14 901	488
9200	Spiel-, Wett- und Lotteriewesen	284	14 901	488
92001	Spielhallen und Betrieb von Spielautomaten	246	13 016	423
92002	Spielbanken und Spielklubs	4	37	.
92003	Wett-, Toto- und Lotteriewesen	34	1 847	.
93	Erbringung von Dienstleistungen des Sports, der Unterhaltung und der Erholung	2 872	12 450	1 154
931	Erbringung von Dienstleistungen des Sports	1 131	564	575
9311	Betrieb von Sportanlagen	251	-10 888	130
9312	Sportvereine	266	3 196	176
9313	Fitnesszentren	304	5 934	192
9319	Erbringung von sonstigen Dienstleistungen des Sports	310	2 322	78
932	Erbringung von sonstigen Dienstleistungen der Unterhaltung und der Erholung	1 741	11 886	578
9321	Vergnügungs- und Themenparks	126	2 928	58

WZ 2008	Wirtschaftliche Gliederung	Steuer- pflichtige	Abgerundeter Gewerbeertrag	Einheitlicher Steuermessbetrag
		Anzahl	1 000 €	
9329	Erbringung von Dienstleistungen der Unterhaltung und der Erholung a. n. g.	1 615	8 958	520
S	Erbringung von sonstigen Dienstleistungen	22 674	342 636	6 132
94	Interessenvertretungen sowie kirchliche und sonstige religiöse Vereinigungen (ohne Sozialwesen und Sport)	1 033	1 221	195
941	Wirtschafts- und Arbeitgeberverbände, Berufsorganisationen	74	-186	9
9411	Wirtschafts- und Arbeitgeberverbände	36	-233	8
9412	Berufsorganisationen	38	48	1
942	Arbeitnehmervereinigungen	-	-	-
949	Kirchliche Vereinigungen; politische Parteien sowie sonstige Interessenvertretungen und Vereinigungen a. n. g.	959	1 407	185
9491	Kirchliche und sonstige religiöse Vereinigungen	27	-111	.
9492	Politische Parteien und Vereinigungen	4	-144	.
9499	Sonstige Interessenvertretungen und Vereinigungen a. n. g.	928	1 662	183
94991	Organisationen der Bildung, Wissenschaft und Forschung	96	3 365	121
94992	Organisationen der Kultur	100	-165	.
94993	Verbraucherorganisationen	64	-49	1
94994	Jugendorganisationen	27	134	.
94999	Interessenvertretungen und Vereinigungen a. n. g.	641	-1 623	44
95	Reparatur von Datenverarbeitungsgeräten und Gebrauchsgütern	661	13 583	280
951	Reparatur von Datenverarbeitungs- und Telekommunikationsgeräten	110	3 162	87
9511	Reparatur von Datenverarbeitungsgeräten und peripheren Geräten	96	2 628	.
9512	Reparatur von Telekommunikationsgeräten	14	534	.
952	Reparatur von Gebrauchsgütern	551	10 421	193
9521	Reparatur von Geräten der Unterhaltungselektronik	31	399	7
9522	Reparatur von elektrischen Haushaltsgeräten und Gartengeräten	74	1 929	39
9523	Reparatur von Schuhen und Lederwaren	71	893	12
9524	Reparatur von Möbeln und Einrichtungsgegenständen	45	1 074	19
9525	Reparatur von Uhren und Schmuck	67	1 162	17
9529	Reparatur von sonstigen Gebrauchsgütern	263	4 963	99
96	Erbringung von sonstigen überwiegend persönlichen Dienstleistungen	20 980	327 832	5 658
960	Erbringung von sonst. überwiegend persönlichen Dienstleistungen	20 980	327 832	5 658
9601	Wäscherei und chemische Reinigung	213	8 377	246
9602	Frisör- und Kosmetiksalons	3 985	68 000	844
96021	Frisörsalons	2 213	54 181	734
96022	Kosmetiksalons	1 772	13 819	110
9603	Bestattungswesen	285	16 267	452
96031	Bestattungsinstitute	250	16 014	439
96032	Friedhöfe und Krematorien	35	253	13
9604	Saunas, Solarien, Bäder u. Ä.	203	-5 633	40
9609	Erbringung von sonstigen Dienstleistungen a. n. g.	16 294	240 822	4 076

[Inhalt](#)**7. Gewerbesteuerpflichtige, Besteuerungsgrundlagen und Steuermessbetrag 2016**

Besteuerungsgrundlagen	Insgesamt		Darunter Organschaften	
	Steuer- pflichtige	Steuer- messbetrag	Steuer- pflichtige	Steuer- messbetrag
	Anzahl	1 000 €	Anzahl	1 000 €
Gewinn aus Gewerbebetrieb	141 524	9 766 505	237	1 002 061
Verlust aus Gewerbebetrieb	46 098	-1 869 740	160	-244 316
Hinzurechnungen zum Gewinn nach § 8 GewStG				
Nr. 1a: Entgelte für Schulden	78 787	1 139 644	328	194 325
Nr. 1b: Renten und dauernde Lasten	110	552	.	.
Nr. 1c: Gewinnanteile des stillen Gesellschafters	511	10 820	7	212
Nr. 1d: 1/5 der Miet-/Pachtzinsen für bewegliche Wirtschaftsgüter	53 714	248 652	271	16 668
Nr. 1e: 1/2 der Miet-/Pachtzinsen für unbewegliche Wirtschaftsgüter	69 172	873 635	253	49 822
Nr. 1f: 1/4 der Aufwendungen für Konzessionen/Lizenzen	7 089	74 320	84	29 017
Finanzierungsanteile zusammen	105 523	2 347 623	358	290 052
Freibetrag § 8 Nr.1 GewStG	105 507	1 217 912	358	25 482
Anzurechnende Finanzierungsanteile nach § 8 Nr.1 GewStG, davon 25 %	3 555	282 426	200	66 142
Nr. 4: Gewinnanteile der persönlich haftenden Gesellschafter einer KGaA	4	-41	-	-
Nr. 5: Gewinnanteile (Dividenden) und die diesen gleichgestellten Bezüge und erhaltenen Leistungen	1 187	17 314	19	3 893
Nr. 8: Anteile am Verlust von Personengesellschaften	388	35 080	15	4 347
Nr. 9: Ausgaben i.S.d. § 9 Abs. 1 Nr. 2 Körperschaftsteuergesetz	10 196	31 153	204	5 713
Nr. 10: Gewinnminderung bei Beteiligungsbesitz	4	81	.	.
Nr. 12: Ausländische Steuern	7	3	.	.
Hinzurechnungen zum Gewinn nach § 9 GewStG				
Nr. 3: Negativer Teil des Gewerbeertrags ausländischer Betriebsstätten	7	258	-	-
Hinzurechnungen zusammen	13 296	366 274	283	80 174
Summe des Gewinns und der Hinzurechnungen	177 201	8 261 507	379	837 918
Kürzungen des Gewinns und der Hinzurechnungen nach § 9 GewStG				
Nr. 1 S. 1: Einheitswert des Grundbesitzes, davon 1,2 %	12 520	60 453	190	11 122
Nr. 1 S. 2, 3: Erweiterte Kürzung bei Grundstücksunternehmen	585	144 737	10	19 253
Nr. 2: Anteile am Gewinn von Personengesellschaften	3 881	396 731	39	35 843
Nr. 2a: Gewinne aus Anteilen an nicht steuerbefreiten inländischen Kapitalgesellschaften usw.	517	75 197	.	.
Nr. 2b: Dem Gewerbeertrag einer KGaA hinzugerechnete Gewinnanteile	5	-46	-	-
Nr. 3: Positiver Teil des Gewerbeertrages ausländischer Betriebsstätten	13	1 809	-	-
Nr. 5: Abziehbare Spenden und Beiträge	22 465	41 741	217	6 071
Nr. 7, 8: Gewinne aus Anteilen an ausländischen Kapitalgesellschaften	9	518	.	.
Kürzungen zusammen	33 787	721 139	279	74 113
Gewerbeertrag der Organgesellschaften	356	548 514	356	548 514
Verlustvortrag nach § 10a GewStG	32 243	721 946	102	126 607
Abgerundeter Gewerbeertrag	187 622	7 512 474	397	1 309 367
Freibetrag für den Gewerbeertrag	90 022	1 638 544	27	549
Einheitlicher Steuermessbetrag	187 622	263 896	397	48 806

[Inhalt](#)**8. Gewerbesteuerpflichtige und Steuermessbetrag 2014 bis 2016 nach Kreisfreien Städten und Landkreisen**

Amtlicher Gemeinde- schlüssel	Kreisfreie Stadt Landkreis NUTS 2-Region ¹⁾ Land	Gewerbebetriebe, Betriebsstätten ¹⁾					Einheitlicher Steuermessbetrag					
		2014	2015	2016	An- teil 2016	Ver- ände- rung 2016 zu 2015	2014	2015	2016	An- teil 2016	Ver- ände- rung 2016 zu 2015	je Ge- werbe- betrieb/ Betriebs- stätte 2016
		Anzahl			%		1 000 €			%		€
14	Sachsen	213 555	215 925	217 172	100	0,6	320 548	329 829	356 097	100	8,0	1 640
14 5	Chemnitz, NUTS 2-Region	77 841	78 375	78 235	36,0	-0,2	115 755	108 617	112 692	31,6	3,8	1 440
14 511	Chemnitz, Stadt	12 308	12 503	12 468	5,7	-0,3	22 786	21 163	21 660	6,1	2,3	1 737
14 521	Erzgebirgskreis	18 525	18 790	18 909	8,7	0,6	20 501	21 361	23 297	6,5	9,1	1 232
14 522	Mittelsachsen	17 611	17 537	17 550	8,1	0,1	26 275	26 105	26 819	7,5	2,7	1 528
14 523	Vogtlandkreis	12 573	12 826	12 755	5,9	-0,6	15 999	16 747	17 045	4,8	1,8	1 336
14 524	Zwickau	16 824	16 719	16 553	7,6	-1,0	30 195	23 241	23 871	6,7	2,7	1 442
14 6	Dresden, NUTS 2-Region	81 395	82 066	82 402	37,9	0,4	119 299	133 705	146 386	41,1	9,5	1 776
14 612	Dresden, Stadt	26 022	26 481	26 882	12,4	1,5	46 831	56 103	64 836	18,2	15,6	2 412
14 625	Bautzen	16 195	16 318	16 352	7,5	0,2	21 473	23 983	25 173	7,1	5,0	1 539
14 626	Görlitz	12 543	12 486	12 433	5,7	-0,4	15 120	15 875	16 729	4,7	5,4	1 346
14 627	Meißen	14 044	14 136	14 077	6,5	-0,4	20 878	21 625	21 695	6,1	0,3	1 541
14 628	Sächsische Schweiz- Osterzgebirge	12 591	12 645	12 658	5,8	0,1	14 997	16 119	17 953	5,0	11,4	1 418
14 7	Leipzig, NUTS 2-Region	54 319	55 484	56 535	26,0	1,9	85 494	87 507	97 020	27,2	10,9	1 716
14 713	Leipzig, Stadt	28 076	28 980	29 850	13,7	3,0	52 495	54 520	62 320	17,5	14,3	2 088
14 729	Leipzig	15 202	15 344	15 533	7,2	1,2	19 486	18 776	19 825	5,6	5,6	1 276
14 730	Nordsachsen	11 041	11 160	11 152	5,1	-0,1	13 514	14 210	14 875	4,2	4,7	1 334

1) Einschließlich Fälle ohne positiven einheitlichen Steuermessbetrag nach dem Austausch gebietsfremder Steuerfälle.

[Inhalt](#)**9. Gewerbesteuerpflichtige und Steuermessbetrag von Festsetzungen ohne Zerlegungsanteile und Zerlegungsanteile 2016 nach regionaler Gliederung**

Amtlicher Gemeinde- schlüssel	Gemeinde Landkreis NUTS 2-Region Land	Festsetzungen und Zerlegungen			Festsetzungen ohne Zerlegungsanteile		Zerlegungsanteile	
		Gewerbe- betriebe, Betriebs- stätten ¹⁾	darunter mit positivem Steuer- messbetrag		steuer- pflichtige Gewerbe- betriebe ¹⁾	positiver einheitlicher Steuermess- betrag	Betriebs- stätten ¹⁾	positiver einheitlicher Steuermess- betrag
			Anzahl	1 000 €				
14	Sachsen	217 172	83 435	356 097	178 297	161 337	38 875	194 760
	Kreisfreie Städte	69 200	26 115	148 817	58 650	60 864	10 550	87 953
	Landkreise	147 972	57 320	207 280	119 647	100 473	28 325	106 807
14 5	Chemnitz, NUTS 2-Region	78 235	30 927	112 692	63 518	52 521	14 717	60 170
14 5 11 000	Chemnitz, Stadt	12 468	5 017	21 660	10 424	9 321	2 044	12 339
14 5 21	Erzgebirgskreis	18 909	7 584	23 297	15 399	12 464	3 510	10 832
14 5 21 010	Amtsberg	214	72	67	184	37	30	30
14 5 21 020	Annaberg-Buchholz, Stadt	1 117	491	1 436	863	635	254	801
14 5 21 030	Aue, Stadt	1 122	493	1 719	820	876	302	843
14 5 21 040	Auerbach	112	45	62	92	29	20	32
14 5 21 060	Bärenstein	132	43	65	106	41	26	24
14 5 21 080	Bockau	101	40	59	84	25	17	34
14 5 21 090	Börnichen/Erzgeb.	48	18	19	40	15	8	4
14 5 21 110	Breitenbrunn/Erzgeb.	283	94	191	248	110	35	81
14 5 21 120	Burkhardtsdorf	348	131	356	304	221	44	135
14 5 21 130	Crottendorf	225	85	278	187	100	38	177
14 5 21 140	Deutschneudorf	72	28	67	63	61	9	6
14 5 21 150	Drebach	295	114	336	258	129	37	207
14 5 21 160	Ehrenfriedersdorf, Stadt	268	115	388	209	216	59	173
14 5 21 170	Eibenstock, Stadt	378	147	565	317	244	61	321
14 5 21 180	Elterlein, Stadt	195	73	221	151	68	44	153
14 5 21 200	Gelenau/Erzgeb.	233	93	179	195	138	38	41
14 5 21 210	Geyer, Stadt	238	93	184	192	88	46	96
14 5 21 220	Gornau/Erzgeb.	266	99	195	221	126	45	69
14 5 21 230	Gornsdorf	115	53	413	88	386	27	27
14 5 21 240	Großolbersdorf	136	60	73	110	53	26	20
14 5 21 250	Großrückerswalde	156	66	138	125	87	31	51
14 5 21 260	Grünhain-Beierfeld, Stadt	342	125	583	285	477	57	105
14 5 21 270	Grünhainichen	179	74	192	150	108	29	84
14 5 21 280	Heidersdorf	52	24	46	43	33	9	13
14 5 21 290	Hohndorf	148	57	52	124	28	24	25
14 5 21 310	Jahnsdorf/Erzgeb.	371	158	369	311	152	60	217
14 5 21 320	Johanngeorgenstadt, Stadt	204	83	185	165	152	39	33
14 5 21 330	Jöhstadt, Stadt	124	40	187	101	85	23	102
14 5 21 340	Königswalde	113	47	87	97	33	16	54
14 5 21 355	Lauter-Bernsbach, Stadt	431	173	361	375	227	56	134
14 5 21 370	Lößnitz, Stadt	455	179	414	392	350	63	64
14 5 21 380	Lugau/Erzgeb., Stadt	380	141	365	314	191	66	175
14 5 21 390	Marienbergr, Stadt	861	349	1 147	685	521	176	625
14 5 21 400	Mildenau	151	62	297	126	230	25	67
14 5 21 410	Neukirchen/Erzgeb.	487	206	540	398	225	89	314
14 5 21 420	Niederdorf	125	67	625	89	466	36	160
14 5 21 430	Niederwürschnitz	163	70	132	117	57	46	75
14 5 21 440	Oberwiesenthal, Kurort, Stadt	234	76	111	183	77	51	34
14 5 21 450	Oelsnitz/Erzgeb., Stadt	525	225	698	439	276	86	421
14 5 21 460	Olbernhau, Stadt	733	282	2 182	609	652	124	1 530
14 5 21 495	Pockau-Lengefeld, Stadt	449	164	625	395	415	54	210
14 5 21 500	Raschau-Markersbach	250	95	284	203	118	47	166
14 5 21 510	Scheibenberg, Stadt	134	57	153	105	92	29	61
14 5 21 520	Schlettau, Stadt	141	62	106	117	74	24	33

Amtlicher Gemeinde- schlüssel	Gemeinde Landkreis NUTS 2-Region Land	Festsetzungen und Zerlegungen			Festsetzungen ohne Zerlegungsanteile		Zerlegungsanteile	
		Gewerbe- betriebe, Betriebs- stätten ¹⁾	darunter mit positivem Steuer- messbetrag		steuer- pflichtige Gewerbe- betriebe ¹⁾	positiver einheitlicher Steuermess- betrag	Betriebs- stätten ¹⁾	positiver einheitlicher Steuermess- betrag
			Anzahl	1 000 €				
14 5 21 530	Schneeberg, Stadt	589	247	571	475	386	114	185
14 5 21 540	Schönheide	245	88	537	208	315	37	222
14 5 21 550	Schwarzenberg/Erzgeb., Stadt	993	384	905	816	622	177	282
14 5 21 560	Sehmatal	304	110	294	266	235	38	60
14 5 21 570	Seiffen/Erzgeb., Kurort	227	83	106	186	71	41	35
14 5 21 590	Stollberg/Erzgeb., Stadt	668	284	1 440	503	586	165	854
14 5 21 600	Stützengrün	194	76	295	165	130	29	165
14 5 21 610	Tannenberg	62	25	28	52	23	10	5
14 5 21 620	Thalheim/Erzgeb., Stadt	354	140	288	290	123	64	165
14 5 21 630	Thermalbad Wiesenbad	173	54	122	150	95	23	27
14 5 21 640	Thum, Stadt	307	127	176	256	126	51	51
14 5 21 670	Volkenstein, Stadt	250	102	248	207	177	43	71
14 5 21 690	Zschopau, Stadt	528	224	419	401	208	127	211
14 5 21 700	Zschorlau	249	86	168	198	133	51	34
14 5 21 710	Zwönitz, Stadt	660	285	945	546	508	114	438
14 5 22	Mittelsachsen	17 550	6 713	26 819	13 901	11 580	3 649	15 238
14 5 22 010	Altmittweida	141	58	96	106	41	35	56
14 5 22 020	Augustusburg, Stadt	267	107	181	228	117	39	64
14 5 22 035	Bobritzsch-Hilbersdorf	287	112	466	230	387	57	80
14 5 22 050	Brand-Erbisdorf, Stadt	493	206	941	388	391	105	550
14 5 22 060	Burgstädt, Stadt	652	248	732	536	390	116	342
14 5 22 070	Claußnitz	186	62	123	155	55	31	68
14 5 22 080	Döbeln, Stadt	1 597	562	1 939	1 280	844	317	1 095
14 5 22 090	Dorfchemnitz	104	39	62	86	43	18	18
14 5 22 110	Eppendorf	237	94	185	190	97	47	88
14 5 22 120	Erlau	192	66	141	160	70	32	72
14 5 22 140	Flöha, Stadt	521	207	652	433	254	88	399
14 5 22 150	Frankenberg/Sa., Stadt	738	290	901	605	457	133	444
14 5 22 170	Frauenstein, Stadt	170	65	172	130	78	40	94
14 5 22 180	Freiberg, Stadt, Universitätsstadt	1 826	786	4 713	1 335	2 281	491	2 432
14 5 22 190	Geringswalde, Stadt	250	92	242	201	144	49	97
14 5 22 200	Großhartmannsdorf	130	43	52	103	27	27	25
14 5 22 210	Großschirma, Stadt	388	141	430	307	217	81	213
14 5 22 220	Großweitzschen	201	72	145	168	90	33	55
14 5 22 230	Hainichen, Stadt	527	196	590	418	315	109	275
14 5 22 240	Halsbrücke	240	85	888	206	475	34	413
14 5 22 250	Hartha, Stadt	459	154	415	384	191	75	224
14 5 22 260	Hartmannsdorf	438	186	1 442	307	388	131	1 054
14 5 22 280	Königsfeld	49	19	51	39	13	10	38
14 5 22 290	Königshain-Wiederau	178	48	58	162	27	16	31
14 5 22 300	Kriebstein	108	39	231	80	31	28	201
14 5 22 310	Leisnig, Stadt	546	182	598	444	401	102	197
14 5 22 320	Leubsdorf	180	67	148	143	91	37	57
14 5 22 330	Lichtenau	525	203	1 168	432	251	93	917
14 5 22 340	Lichtenberg/Erzgeb.	127	56	233	95	92	32	142
14 5 22 350	Lunzenau, Stadt	204	66	98	155	47	49	52
14 5 22 360	Mittweida, Stadt, Hochschulstadt	739	320	1 853	550	446	189	1 407
14 5 22 380	Mühlau	171	63	359	138	266	33	93
14 5 22 390	Mulda/Sa.	154	66	241	116	52	38	190
14 5 22 400	Neuhausen/Erzgeb.	169	61	123	148	97	21	27
14 5 22 420	Niederwiesa	304	129	346	260	224	44	122
14 5 22 430	Oberschöna	150	52	84	127	52	23	32
14 5 22 440	Oederan, Stadt	468	185	899	377	689	91	211
14 5 22 450	Ostrau	235	91	276	173	118	62	158
14 5 22 460	Penig, Stadt	517	182	646	405	243	112	403
14 5 22 470	Rechenberg-Bienenmühle	145	68	93	117	52	28	40
14 5 22 480	Reinsberg	157	59	96	124	39	33	57
14 5 22 490	Rochlitz, Stadt	326	129	446	238	239	88	208
14 5 22 500	Rossau	212	74	218	151	31	61	187
14 5 22 510	Roßwein, Stadt	442	157	485	359	239	83	246
14 5 22 520	Sayda, Stadt	107	48	120	79	66	28	53
14 5 22 530	Seelitz	102	33	31	88	14	14	17
14 5 22 540	Striegistal	232	69	221	193	36	39	185
14 5 22 550	Taura	134	44	50	110	31	24	19
14 5 22 570	Waldheim, Stadt	496	212	1 148	388	233	108	915
14 5 22 580	Wechselburg	87	31	179	68	37	19	142

Amtlicher Gemeinde- schlüssel	Gemeinde Landkreis NUTS 2-Region Land	Festsetzungen und Zerlegungen			Festsetzungen ohne Zerlegungsanteile		Zerlegungsanteile	
		Gewerbe- betriebe, Betriebs- stätten ¹⁾	darunter mit positivem Steuer- messbetrag		steuer- pflichtige Gewerbe- betriebe ¹⁾	positiver einheitlicher Steuermess- betrag	Betriebs- stätten ¹⁾	positiver einheitlicher Steuermess- betrag
		Anzahl		1 000 €	Anzahl	1 000 €	Anzahl	1 000 €
14 5 22 590	Weißenborn/Erzgeb.	120	48	671	85	29	35	642
14 5 22 600	Zettlitz	44	14	112	36	21	8	90
14 5 22 620	Zschaitz-Ottewig	78	27	25	65	20	13	5

Amtlicher Gemeinde- schlüssel	Gemeinde Landkreis NUTS 2-Region Land	Festsetzungen und Zerlegungen			Festsetzungen ohne Zerlegungsanteile		Zerlegungsanteile	
		Gewerbe- betriebe, Betriebs- stätten ¹⁾	darunter mit positivem Steuer- messbetrag	steuer- pflichtige Gewerbe- betriebe ¹⁾	positiver einheitlicher Steuermess- betrag	Betriebs- stätten ¹⁾	positiver einheitlicher Steuermess- betrag	
								Anzahl
14 5 23	Vogtlandkreis	12 755	4 921	17 045	10 405	8 965	2 350	8 081
14 5 23 010	Adorf/Vogtl., Stadt	233	98	452	175	306	58	146
14 5 23 020	Auerbach/Vogtl., Stadt	987	423	1 064	807	608	180	456
14 5 23 030	Bad Brambach	114	29	54	93	45	21	8
14 5 23 040	Bad Elster, Stadt	256	90	191	189	99	67	92
14 5 23 050	Bergen	44	15	11	33	4	11	7
14 5 23 060	Bösenbrunn	52	14	11	38	5	14	6
14 5 23 080	Eichigt	65	15	84
14 5 23 090	Ellefeld	123	40	242	100	121	23	121
14 5 23 100	Elsterberg, Stadt	223	75	124	191	92	32	31
14 5 23 120	Falkenstein/Vogtl., Stadt	452	171	1 712	358	277	94	1 435
14 5 23 130	Grünbach	116	31	43	100	19	16	24
14 5 23 150	Heinsdorfergrund	163	56	444	131	305	32	138
14 5 23 160	Klingenthal, Stadt	490	184	633	421	281	69	352
14 5 23 170	Lengenfeld, Stadt	415	168	720	362	613	53	107
14 5 23 190	Limbach	77	22	35	69	29	8	6
14 5 23 200	Markneukirchen, Stadt	474	193	644	397	475	77	168
14 5 23 230	Mühlental	64	18	31
14 5 23 245	Muldenhammer	193	68	147	167	96	26	51
14 5 23 260	Netzschkau, Stadt	240	92	255	200	77	40	178
14 5 23 270	Neuensalz	143	55	205	113	66	30	140
14 5 23 280	Neumark	163	67	261	124	77	39	184
14 5 23 290	Neustadt/Vogtl.	53	21	25	46	20	7	4
14 5 23 300	Oelsnitz/Vogtl., Stadt	653	260	1 199	524	707	129	492
14 5 23 310	Pausa-Mühltroff, Stadt	325	118	777	265	685	60	93
14 5 23 320	Plauen, Stadt	3 204	1 273	3 614	2 566	1 978	638	1 636
14 5 23 330	Pöhl	183	57	87	158	60	25	26
14 5 23 340	Reichenbach im Vogtland, Stadt	1 107	463	1 030	894	614	213	417
14 5 23 360	Rodewisch, Stadt	397	168	331	304	176	93	155
14 5 23 365	Rosenbach/Vogtl.	247	74	84	215	68	32	16
14 5 23 370	Schöneck/Vogtl., Stadt	201	74	193	162	64	39	129
14 5 23 380	Steinberg	178	64	392
14 5 23 410	Theuma	65	18	39	55	31	10	8
14 5 23 420	Tirpersdorf	68	27	68	55	39	13	30
14 5 23 430	Treuen, Stadt	482	199	1 420	403	568	79	852
14 5 23 440	Triebel/Vogtl.	50	12	12	44	10	6	2
14 5 23 450	Weischlitz	365	137	354	306	173	59	181
14 5 23 460	Werda	90	32	58	84	52	6	6
14 5 24	Zwickau	16 553	6 692	23 871	13 389	10 190	3 164	13 680
14 5 24 010	Bernsdorf	132	57	266	99	196	33	70
14 5 24 020	Callenberg	274	87	178	237	99	37	79
14 5 24 030	Crimmitschau, Stadt	1 047	384	1 597	888	713	159	884
14 5 24 040	Crinitzberg	108	32	56	96	40	12	16
14 5 24 050	Dennheritz	79	36	173	69	37	10	136
14 5 24 060	Fraureuth	282	110	273	237	152	45	121
14 5 24 070	Gersdorf	202	83	138	154	92	48	46
14 5 24 080	Glauchau, Stadt	1 154	505	1 829	882	702	272	1 127
14 5 24 090	Hartenstein, Stadt	212	73	420	173	54	39	366
14 5 24 100	Hartmannsdorf b. Kirchberg	79	27	26	60	17	19	8
14 5 24 110	Hirschfeld	86	30	126	69	63	17	63
14 5 24 120	Hohenstein-Ernstthal, Stadt	797	329	856	621	444	176	412
14 5 24 130	Kirchberg, Stadt	456	172	414	367	178	89	236
14 5 24 140	Langenbernsdorf	224	82	106	197	83	27	22
14 5 24 150	Langenweißbach	115	40	39	94	17	21	22
14 5 24 160	Lichtenstein/Sa., Stadt	571	249	497	449	190	122	307
14 5 24 170	Lichtentanne	354	141	295	307	210	47	84
14 5 24 180	Limbach-Oberfrohna, Stadt	1 334	571	2 056	1 116	1 022	218	1 034
14 5 24 190	Meerane, Stadt	712	319	1 774	551	669	161	1 105
14 5 24 200	Mülsen	580	208	418	520	316	60	101
14 5 24 210	Neukirchen/Pleiße	238	98	158	194	93	44	65
14 5 24 220	Niederfrohna	120	42	40	97	24	23	15
14 5 24 230	Oberlungwitz, Stadt	357	161	505	280	257	77	248
14 5 24 240	Oberwiera	83	28	44	70	38	13	7
14 5 24 250	Reinsdorf	397	167	581	329	375	68	206
14 5 24 260	Remse	104	37	287	83	251	21	35

Amtlicher Gemeinde- schlüssel	Gemeinde Landkreis NUTS 2-Region Land	Festsetzungen und Zerlegungen			Festsetzungen ohne Zerlegungsanteile		Zerlegungsanteile	
		Gewerbe- betriebe, Betriebs- stätten ¹⁾	darunter mit positivem Steuer- messbetrag		steuer- pflichtige Gewerbe- betriebe ¹⁾	positiver einheitlicher Steuermess- betrag	Betriebs- stätten ¹⁾	positiver einheitlicher Steuermess- betrag
		Anzahl		1 000 €	Anzahl	1 000 €	Anzahl	1 000 €
14 5 24 270	Schönberg	41	13	41	32	31	9	10
14 5 24 280	St. Egidien	240	99	697	191	140	49	557
14 5 24 290	Waldenburg, Stadt	211	65	100	172	41	39	59
14 5 24 300	Werdau, Stadt	1 136	448	966	946	566	190	400
14 5 24 310	Wildenfels, Stadt	190	68	106	161	71	29	35
14 5 24 320	Wilkau-Haßlau, Stadt	447	165	761	372	305	75	456
14 5 24 330	Zwickau, Stadt	4 191	1 766	8 049	3 276	2 701	915	5 348

Amtlicher Gemeinde- schlüssel	Gemeinde Landkreis NUTS 2-Region Land	Festsetzungen und Zerlegungen			Festsetzungen ohne Zerlegungsanteile		Zerlegungsanteile	
		Gewerbe- betriebe, Betriebs- stätten ¹⁾	darunter mit positivem Steuer- messbetrag		steuer- pflichtige Gewerbe- betriebe ¹⁾	positiver einheitlicher Steuermess- betrag	Betriebs- stätten ¹⁾	positiver einheitlicher Steuermess- betrag
			Anzahl	1 000 €				
14 6	Dresden, NUTS 2-Region	82 402	31 600	146 386	67 659	66 613	14 743	79 773
14 6 12 000	Dresden, Stadt	26 882	10 297	64 836	22 728	27 894	4 154	36 942
14 6 25	Bautzen	16 352	6 145	25 173	13 175	10 772	3 177	14 401
14 6 25 010	Arnsdorf	251	77	157	209	89	42	68
14 6 25 020	Bautzen, Stadt	2 179	965	4 083	1 567	1 524	612	2 559
14 6 25 030	Bernsdorf, Stadt	340	107	1 006	278	653	62	353
14 6 25 040	Bischofswerda, Stadt	604	260	655	442	273	162	382
14 6 25 060	Burkau	168	61	198	138	109	30	89
14 6 25 080	Crostwitz	59	20	15	46	7	13	8
14 6 25 090	Cunewalde	216	88	313	167	128	49	185
14 6 25 100	Demitz-Thumitz	124	46	88	103	46	21	42
14 6 25 110	Doberschau-Gaußig	209	73	183	180	65	29	118
14 6 25 120	Elsterheide	279	86	346	223	162	56	184
14 6 25 130	Elstra, Stadt	187	67	160	155	103	32	57
14 6 25 140	Frankenthal	44	19	18	34	15	10	3
14 6 25 150	Göda	168	65	258	139	197	29	61
14 6 25 160	Großdubrau	204	78	222	174	172	30	50
14 6 25 170	Großharthau	189	69	100	163	86	26	14
14 6 25 180	Großnaundorf	49	18	8	43	6	6	1
14 6 25 190	Großpostwitz/O.L.	150	60	557	116	110	34	447
14 6 25 200	Großröhrsdorf, Stadt	613	247	1 383	507	485	106	898
14 6 25 220	Haselbachtal	201	68	110	179	88	22	22
14 6 25 230	Hochkirch	113	42	49	96	25	17	24
14 6 25 240	Hoyerswerda, Stadt	1 269	510	1 554	949	839	320	715
14 6 25 250	Kamenz, Stadt	1 091	404	1 509	875	420	216	1 089
14 6 25 270	Königsbrück, Stadt	294	118	232	242	144	52	88
14 6 25 280	Königswartha	194	62	177	163	104	31	73
14 6 25 290	Kubschütz	152	51	125	125	92	27	34
14 6 25 300	Laußnitz	131	42	248	114	169	17	80
14 6 25 310	Lauta, Stadt	319	120	718	263	250	56	468
14 6 25 320	Lichtenberg	85	30	50	73	25	12	25
14 6 25 330	Lohsa	276	94	193	226	144	50	49
14 6 25 340	Malschwitz	223	72	278	188	81	35	197
14 6 25 350	Nebelschütz	65	19	94	47	25	18	69
14 6 25 360	Neschwitz	161	49	60	133	36	28	23
14 6 25 370	Neukirch	88	25	26	80	17	8	9
14 6 25 380	Neukirch/Lausitz	268	110	778	215	724	53	54
14 6 25 390	Obergurig	144	47	407
14 6 25 410	Ohorn	135	57	111	118	78	17	32
14 6 25 420	Oßling	100	27	91	86	14	14	77
14 6 25 430	Ottendorf-Okrilla	644	245	971	523	448	121	523
14 6 25 440	Panschwitz-Kuckau	119	40	71	101	25	18	45
14 6 25 450	Pulsnitz, Stadt	440	181	440	359	244	81	196
14 6 25 460	Puschwitz	40	13	60	31	39	9	21
14 6 25 470	Räckelwitz	60	26	61
14 6 25 480	Radeberg, Stadt	973	402	2 191	799	1 163	174	1 028
14 6 25 490	Radibor	176	62	203	150	110	26	93
14 6 25 500	Ralbitz-Rosenthal	96	31	53	84	45	12	8
14 6 25 510	Rammenau	96	26	35	84	24	12	11
14 6 25 525	Schirgiswalde-Kirschau, Stadt	355	116	251	303	116	52	135
14 6 25 530	Schmölln-Putzkau	164	53	139	143	88	21	51
14 6 25 550	Schwepnitz	148	43	269	127	41	21	228
14 6 25 560	Sohland a. d. Spree	408	129	401	357	215	51	186
14 6 25 570	Spreetal	104	36	224	71	68	33	156
14 6 25 580	Steina	64	13	11
14 6 25 590	Steinigtwolmsdorf	156	48	50	137	34	19	16
14 6 25 600	Wachau	226	77	2 460
14 6 25 610	Weißenberg, Stadt	198	76	132	171	101	27	31
14 6 25 630	Wilthen, Stadt	198	65	116	152	58	46	58
14 6 25 640	Wittichenau, Stadt	345	110	475	303	136	42	339
14 6 26	Görlitz	12 433	4 849	16 729	9 959	8 186	2 474	8 543
14 6 26 010	Bad Muskau, Stadt	203	64	75	167	30	36	45
14 6 26 020	Beiersdorf	44	21	107	31	28	13	79

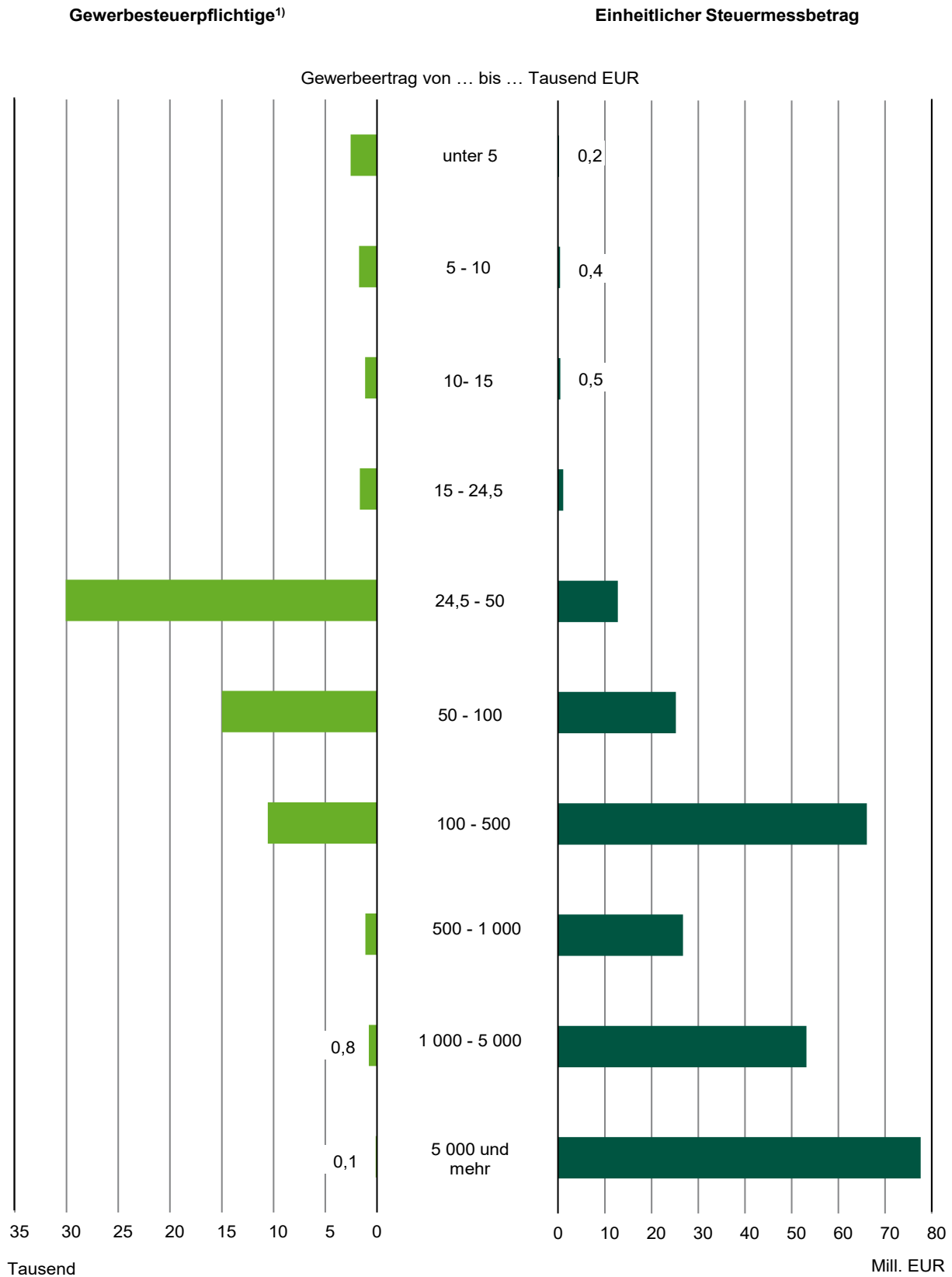
Amtlicher Gemeinde- schlüssel	Gemeinde Landkreis NUTS 2-Region Land	Festsetzungen und Zerlegungen			Festsetzungen ohne Zerlegungsanteile		Zerlegungsanteile	
		Gewerbe- betriebe, Betriebs- stätten ¹⁾	darunter mit positivem Steuer- messbetrag		steuer- pflichtige Gewerbe- betriebe ¹⁾	positiver einheitlicher Steuer- mess- betrag	Betriebs- stätten ¹⁾	positiver einheitlicher Steuer- mess- betrag
			Anzahl	1 000 €				
14 6 26 030	Bernstadt a. d. Eigen, Stadt	177	63	506	140	50	37	456
14 6 26 050	Bertsdorf-Hörnitz	82	26	30	72	26	10	4
14 6 26 060	Boxberg/O.L.	263	97	586	182	214	81	373
14 6 26 070	Dürrhennersdorf	55	27	40	34	22	21	18
14 6 26 085	Ebersbach-Neugersdorf, Stadt	600	265	1 351	495	799	105	551
14 6 26 100	Gablenz	55	18	26
14 6 26 110	Görlitz, Stadt	2 564	1 085	3 739	2 090	1 243	474	2 497
14 6 26 120	Groß Düben	69	20	24	65	22	4	1
14 6 26 140	Großschönau	291	104	351	244	115	47	236
14 6 26 150	Großschweidnitz	53	20	18	40	13	13	5
14 6 26 160	Hähnichen	45	10	8
14 6 26 170	Hainewalde	76	25	17	63	14	13	3
14 6 26 180	Herrnhut, Stadt	270	108	394	220	288	50	106
14 6 26 190	Hohendubrau	82	31	65	68	56	14	9
14 6 26 200	Horka	86	26	22	74	19	12	3
14 6 26 210	Jonsdorf, Kurort	81	26	24	67	20	14	4
14 6 26 230	Kodersdorf	137	54	289	108	52	29	238
14 6 26 240	Königshain	59	19	19	52	14	7	5
14 6 26 245	Kottmar	383	137	340	329	210	54	130
14 6 26 250	Krauschwitz	154	41	113	130	87	24	26
14 6 26 260	Kreba-Neudorf	41	14	26
14 6 26 270	Lawalde	92	29	52	81	26	11	25
14 6 26 280	Leutersdorf	158	56	142	133	69	25	72
14 6 26 290	Löbau, Stadt	822	338	1 101	584	527	238	574
14 6 26 300	Markersdorf	241	85	269	197	172	44	97
14 6 26 310	Mittelherwigsdorf	198	73	282	150	219	48	63
14 6 26 320	Mücka	45	16	23
14 6 26 330	Neißeau	84	24	25	70	20	14	5
14 6 26 350	Neusalza-Spremberg, Stadt	161	67	387	132	308	29	78
14 6 26 370	Niesky, Stadt	433	214	824	322	501	111	323
14 6 26 390	Oderwitz	241	94	173	194	90	47	83
14 6 26 400	Olbersdorf	183	64	177	148	121	35	56
14 6 26 410	Oppach	145	53	238	121	203	24	36
14 6 26 420	Ostritz, Stadt	100	36	109	80	80	20	29
14 6 26 430	Oybin	92	30	25	72	21	20	4
14 6 26 440	Quitzdorf am See	70	17	34	53	17	17	17
14 6 26 450	Reichenbach/O.L., Stadt	231	79	147	180	77	51	70
14 6 26 460	Rietschen	155	59	80	136	46	19	33
14 6 26 470	Rosenbach	53	20	111
14 6 26 480	Rothenburg/O.L., Stadt	217	88	434	175	197	42	237
14 6 26 490	Schleife	160	50	165	129	44	31	121
14 6 26 500	Schönau-Berzdorf a. d. Eigen	61	22	35	51	19	10	16
14 6 26 510	Schönbach	78	32	81	65	22	13	59
14 6 26 520	Schöpstal	126	40	140	103	99	23	41
14 6 26 530	Seifhennersdorf, Stadt	176	63	179	139	42	37	137
14 6 26 560	Trebendorf	47	17	52	36	17	11	35
14 6 26 570	Vierkirchen	104	39	95	85	27	19	68
14 6 26 580	Waldhufen	123	51	73	109	41	14	33
14 6 26 590	Weißkeißel	55	18	22	46	5	9	17
14 6 26 600	Weißwasser/O.L., Stadt	637	251	959	498	625	139	334
14 6 26 610	Zittau, Stadt	1 275	523	2 125	996	1 074	279	1 051
14 6 27	Meißen	14 077	5 248	21 695	11 397	10 196	2 680	11 499
14 6 27 010	Coswig, Stadt	965	387	1 339	785	771	180	568
14 6 27 020	Diera-Zehren	263	78	99	226	69	37	30
14 6 27 030	Ebersbach	290	99	181	254	107	36	74
14 6 27 040	Glaubitz	130	50	275	100	86	30	189
14 6 27 050	Gröditz, Stadt	342	131	706	245	183	97	523
14 6 27 060	Großenhain, Stadt	1 136	419	1 228	935	691	201	538
14 6 27 070	Hirschstein	110	42	82	89	23	21	60
14 6 27 080	Käbschütztal	169	50	94	150	53	19	41
14 6 27 100	Klipphausen	727	267	1 592	603	559	124	1 033
14 6 27 110	Lampertswalde	166	60	326	133	123	33	203
14 6 27 130	Lommatzsch, Stadt	303	107	362	246	96	57	266
14 6 27 140	Meißen, Stadt	1 548	619	1 997	1 176	948	372	1 048
14 6 27 150	Moritzburg	611	219	440	528	304	83	135
14 6 27 170	Niederau	257	82	199	222	158	35	41

Amtlicher Gemeinde- schlüssel	Gemeinde Landkreis NUTS 2-Region Land	Festsetzungen und Zerlegungen			Festsetzungen ohne Zerlegungsanteile		Zerlegungsanteile	
		Gewerbe- betriebe, Betriebs- stätten ¹⁾	darunter mit positivem Steuer- messbetrag		steuer- pflichtige Gewerbe- betriebe ¹⁾	positiver einheitlicher Steuermess- betrag	Betriebs- stätten ¹⁾	positiver einheitlicher Steuermess- betrag
			Anzahl	1 000 €				
14 6 27 180	Nossen, Stadt	659	269	1 246	523	477	136	769
14 6 27 190	Nünchritz	291	118	1 855	211	136	80	1 719
14 6 27 200	Priestewitz	164	45	209	136	179	28	30
14 6 27 210	Radebeul, Stadt	2 209	825	2 566	1 851	1 335	358	1 232
14 6 27 220	Radeburg, Stadt	502	196	918	417	282	85	636
14 6 27 230	Riesa, Stadt	1 415	574	3 909	1 068	2 795	347	1 114
14 6 27 240	Röderaue	119	43	56	103	31	16	25
14 6 27 250	Schönfeld	126	40	135	110	121	16	14
14 6 27 260	Stauchitz	143	51	92	117	51	26	42
14 6 27 270	Strehla, Stadt	216	74	157	186	121	30	36
14 6 27 290	Thiendorf	246	73	610	200	77	46	533
14 6 27 310	Weinböhla	541	178	324	469	215	72	109
14 6 27 340	Wülknitz	107	43	305	78	55	29	249
14 6 27 360	Zeithain	322	109	393	236	150	86	242
14 6 28	Sächsische Schweiz-Osterzgebirge	12 658	5 061	17 953	10 400	9 564	2 258	8 388
14 6 28 010	Altenberg, Stadt	428	144	273	363	205	65	68
14 6 28 020	Bad Gottleuba-Berggießhübel, Stadt	295	88	240	248	89	47	151
14 6 28 030	Bad Schandau, Stadt	265	94	115	217	60	48	55
14 6 28 040	Bahretal	130	37	41	116	31	14	9
14 6 28 050	Bannewitz	568	236	597	473	492	95	105
14 6 28 060	Dippoldiswalde, Stadt	793	341	842	658	476	135	366
14 6 28 070	Dohma	101	37	104	85	47	16	57
14 6 28 080	Dohna, Stadt	357	161	598	305	352	52	246
14 6 28 090	Dorfhain	46	20	32	39	29	7	3
14 6 28 100	Dürrröhrsdorf-Dittersbach	252	97	220	216	95	36	125
14 6 28 110	Freital, Stadt	1 637	696	2 127	1 333	1 103	304	1 024
14 6 28 130	Glashütte, Stadt	349	138	2 032	283	755	66	1 277
14 6 28 140	Gohrisch	115	35	31	98	27	17	4
14 6 28 150	Hartmannsdorf-Reichenau	64	21	21	56	18	8	3
14 6 28 160	Heidenau, Stadt	743	320	1 678	570	712	173	966
14 6 28 170	Hermisdorf/Erzgeb.	48	16	12	40	7	8	6
14 6 28 190	Hohnstein, Stadt	155	53	45	139	30	16	15
14 6 28 205	Klingenberg	334	137	278	278	177	56	101
14 6 28 210	Königstein/Sächs. Schw., Stadt	180	66	152	143	95	37	56
14 6 28 220	Kreischa	295	117	321	252	267	43	54
14 6 28 230	Liebstadt, Stadt	62	16	53	52	44	10	9
14 6 28 240	Lohmen	143	64	100	116	72	27	28
14 6 28 250	Müglitztal	108	35	52	100	24	8	28
14 6 28 260	Neustadt in Sachsen, Stadt	587	244	1 309	464	587	123	722
14 6 28 270	Pirna, Stadt	1 806	752	3 030	1 447	1 289	359	1 741
14 6 28 300	Rabenau, Stadt	248	93	188	225	150	23	38
14 6 28 310	Rathen, Kurort	35	13	12	27	7	8	5
14 6 28 320	Rathmannsdorf	52	18	11	42	10	10	2
14 6 28 330	Reinhardtsdorf-Schöna	74	19	22	59	9	15	13
14 6 28 340	Rosenthal-Bielatal	104	35	35	90	30	14	5
14 6 28 360	Sebnitz, Stadt	486	184	360	407	266	79	94
14 6 28 370	Stadt Wehlen, Stadt	122	41	32	109	27	13	5
14 6 28 380	Stolpen, Stadt	305	110	188	259	108	46	80
14 6 28 390	Struppen	111	46	47	95	34	16	12
14 6 28 400	Tharandt, Stadt	276	108	159	237	112	39	48
14 6 28 410	Wilsdruff, Stadt	984	429	2 594	759	1 728	225	866
14 7	Leipzig, NUTS 2-Region	56 535	20 908	97 020	47 120	42 203	9 415	54 817
14 7 13 000	Leipzig, Stadt	29 850	10 801	62 320	25 498	23 649	4 352	38 671
14 7 29	Leipzig	15 533	5 779	19 825	12 701	10 454	2 832	9 371
14 7 29 010	Bad Lausick, Stadt	511	178	383	441	290	70	94
14 7 29 020	Belgershain	237	80	133	210	99	27	35
14 7 29 030	Bennewitz	282	100	230	246	154	36	76
14 7 29 040	Böhlen, Stadt	356	158	585	273	338	83	248
14 7 29 050	Borna, Stadt	930	399	1 097	690	504	240	593
14 7 29 060	Borsdorf	442	171	401	380	275	62	127
14 7 29 070	Brandis, Stadt	677	235	1 326	588	1 082	89	244
14 7 29 080	Colditz, Stadt	487	162	757	393	504	94	253
14 7 29 100	Elstertrebnitz	55	20	37	47	25	8	12

Amtlicher Gemeinde- schlüssel	Gemeinde Landkreis NUTS 2-Region Land	Festsetzungen und Zerlegungen			Festsetzungen ohne Zerlegungsanteile		Zerlegungsanteile	
		Gewerbe- betriebe, Betriebs- stätten ¹⁾	darunter mit positivem Steuer- messbetrag		steuer- pflichtige Gewerbe- betriebe ¹⁾	positiver einheitlicher Steuer- mess- betrag	Betriebs- stätten ¹⁾	positiver einheitlicher Steuer- mess- betrag
			Anzahl	1 000 €				
14 7 29 140	Frohburg, Stadt	739	253	511	635	334	104	177
14 7 29 150	Geithain, Stadt	413	153	511	331	394	82	117
14 7 29 160	Grimma, Stadt	1 889	678	2 002	1 540	916	349	1 085
14 7 29 170	Groitzsch, Stadt	358	128	216	290	137	68	79
14 7 29 190	Großpösna	459	180	396	371	212	88	184
14 7 29 220	Kitzscher, Stadt	188	67	137	140	68	48	69
14 7 29 245	Lossatal	385	102	439	343	328	42	110
14 7 29 250	Machern	475	191	1 002	396	458	79	543
14 7 29 260	Markkleeberg, Stadt	1 624	612	2 091	1 316	846	308	1 245
14 7 29 270	Markranstädt, Stadt	972	377	1 733	806	873	166	860
14 7 29 300	Naunhof, Stadt	579	202	403	481	230	98	173
14 7 29 320	Neukieritzsch	300	117	687	216	122	84	565
14 7 29 330	Otterwisch	99	34	64	88	48	11	16
14 7 29 340	Parthenstein	247	88	362	214	262	33	100
14 7 29 350	Pegau, Stadt	346	122	204	274	76	72	129
14 7 29 360	Regis-Breitingen, Stadt	147	61	95	115	63	32	32
14 7 29 370	Rötha, Stadt	399	152	938	314	146	85	793
14 7 29 380	Thallwitz	238	86	180	205	62	33	118
14 7 29 400	Trebsen/Mulde, Stadt	206	79	600	165	322	41	278
14 7 29 410	Wurzen, Stadt	870	344	1 301	717	838	153	463
14 7 29 430	Zwenkau, Stadt	623	250	1 003	476	449	147	554
14 7 30	Nordsachsen	11 152	4 328	14 875	8 921	8 101	2 231	6 774
14 7 30 010	Arzberg	79	24	69
14 7 30 020	Bad Dübén, Stadt	420	168	499	328	179	92	320
14 7 30 030	Beilrode	245	80	261	209	186	36	74
14 7 30 045	Belgern-Schildau, Stadt	409	129	243	347	170	62	73
14 7 30 050	Cavertitz	148	49	77	125	43	23	35
14 7 30 060	Dahlen, Stadt	219	80	146	180	108	39	38
14 7 30 070	Delitzsch, Stadt	1 159	456	1 452	931	740	228	712
14 7 30 080	Doberschütz	260	102	167	226	121	34	46
14 7 30 090	Dommitzsch, Stadt	116	33	61	93	41	23	20
14 7 30 100	Dreiheide	132	45	103	117	66	15	37
14 7 30 110	Eilenburg, Stadt	788	331	1 336	624	891	164	445
14 7 30 120	Elsnig	70	17	17	58	7	12	10
14 7 30 140	Jesewitz	205	78	186	183	125	22	60
14 7 30 150	Krostitz	320	124	516	263	169	57	347
14 7 30 160	Laußig	199	66	113	171	93	28	20
14 7 30 170	Liebschützberg	163	46	105	141	66	22	40
14 7 30 180	Löbnitz	136	53	169	115	141	21	28
14 7 30 190	Mockrehna	324	109	505	286	421	38	84
14 7 30 200	Mügelín, Stadt	285	102	363	215	205	70	157
14 7 30 210	Naundorf	139	45	203	115	122	24	81
14 7 30 230	Oschatz, Stadt	739	315	901	540	396	199	504
14 7 30 250	Rackwitz	280	107	314	225	164	55	150
14 7 30 270	Schkeuditz, Stadt	1 183	518	2 651	844	1 651	339	1 001
14 7 30 280	Schönwölkau	136	42	47	115	25	21	21
14 7 30 300	Taucha, Stadt	1 082	420	1 502	901	700	181	802
14 7 30 310	Torgau, Stadt	1 042	466	1 442	811	822	231	620
14 7 30 320	Trossin	75	21	59	65	55	10	4
14 7 30 330	Wermsdorf	275	98	272	227	165	48	108
14 7 30 340	Wiedemar	348	143	1 007	244	140	104	868
14 7 30 360	Zscheppín	176	61	89

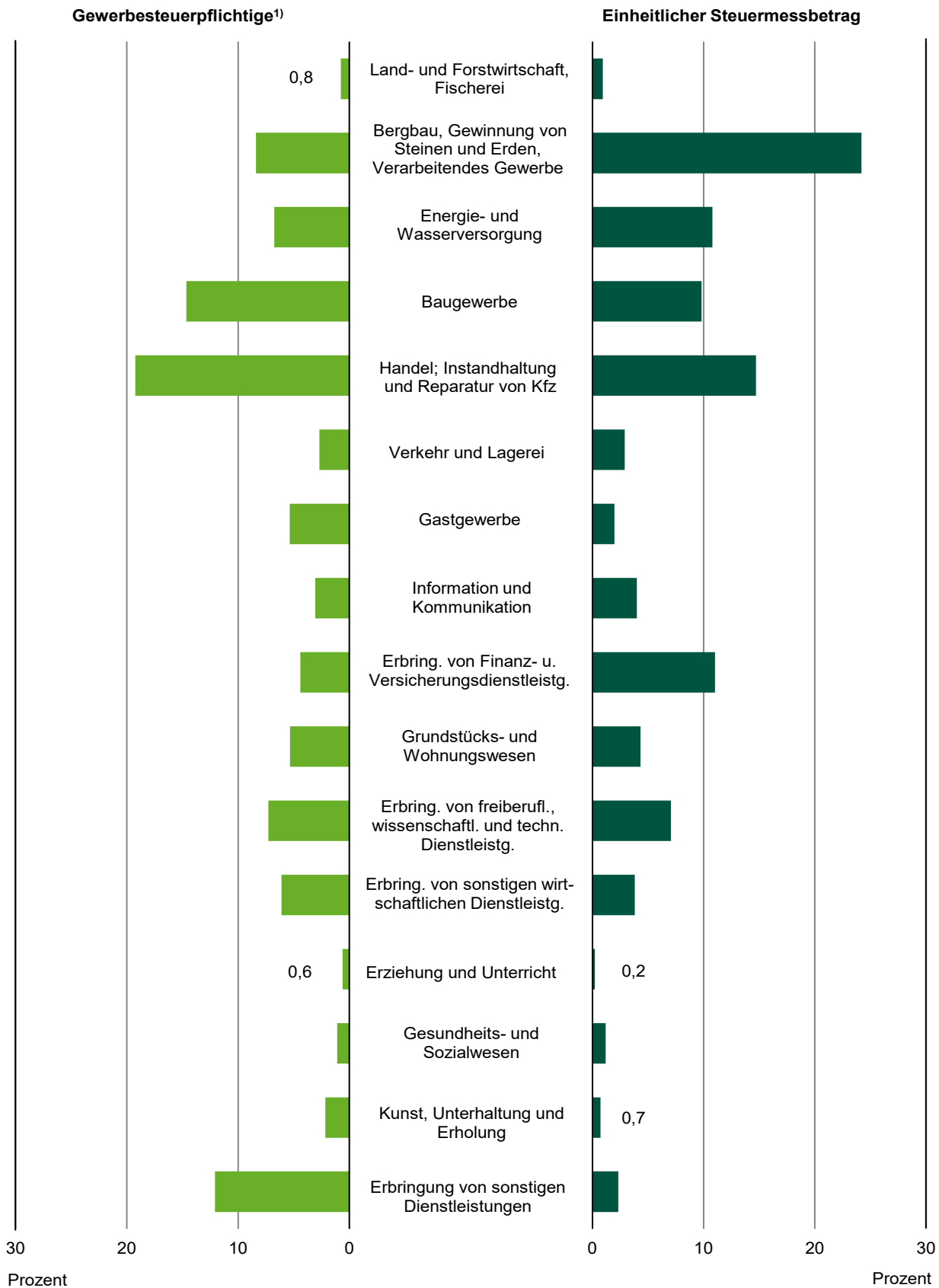
1) Einschließlich Fälle ohne positiven einheitlichen Steuermessbetrag nach dem Austausch gebietsfremder Steuerfälle.

Abb. 1 Gewerbesteuerpflichtige und deren Steuermessbetrag 2016 nach Größenklassen des Gewerbeertrages



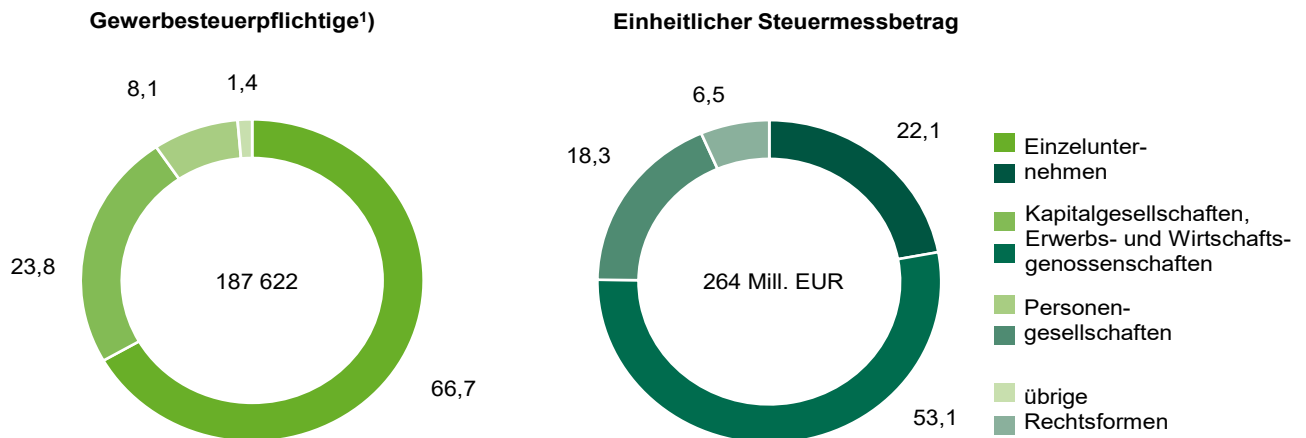
1) Gewerbesteuerpflichtige mit positivem einheitlichen Steuermessbetrag.

**Abb. 2 Gewerbesteuerpflichtige und deren Steuermessbetrag 2016
nach ausgewählten Wirtschaftsabschnitten**



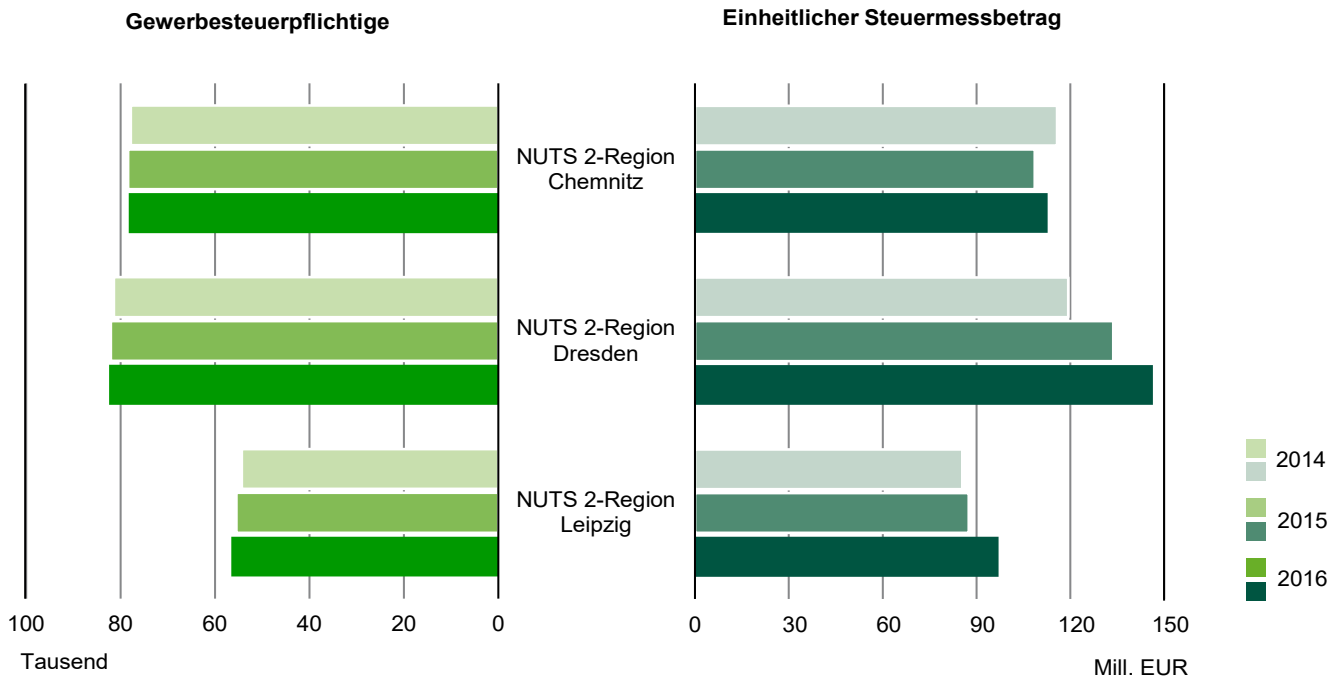
1) Einschließlich Unternehmen ohne positiven einheitlichen Steuermessbetrag.

Abb. 3 Gewerbesteuerpflichtige und deren Steuermessbetrag 2016 nach Rechtsformen
in Prozent



1) Einschließlich Unternehmen ohne positiven einheitlichen Steuermessbetrag.

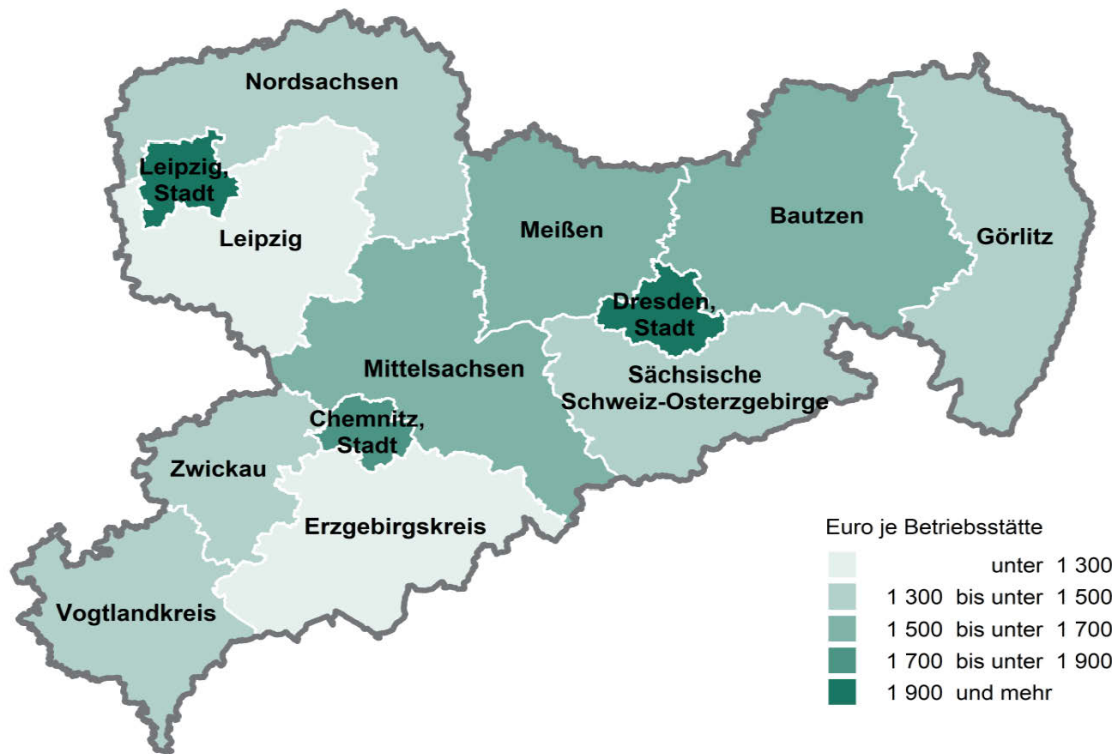
Abb. 4 Gewerbesteuerpflichtige¹⁾ und deren Steuermessbetrag 2014, 2015 und 2016 nach NUTS 2-Regionen²⁾



1) Einschließlich Fälle ohne positiven einheitlichen Steuermessbetrag nach dem Austausch gebietsfremder Steuerfälle.

2) In der aktuellen Fassung der NUTS-Klassifikation (EU-Systematik der Gebietseinheiten für die Statistik) entsprechen die NUTS 2-Regionen in Sachsen den ehemaligen Direktionsbezirken.

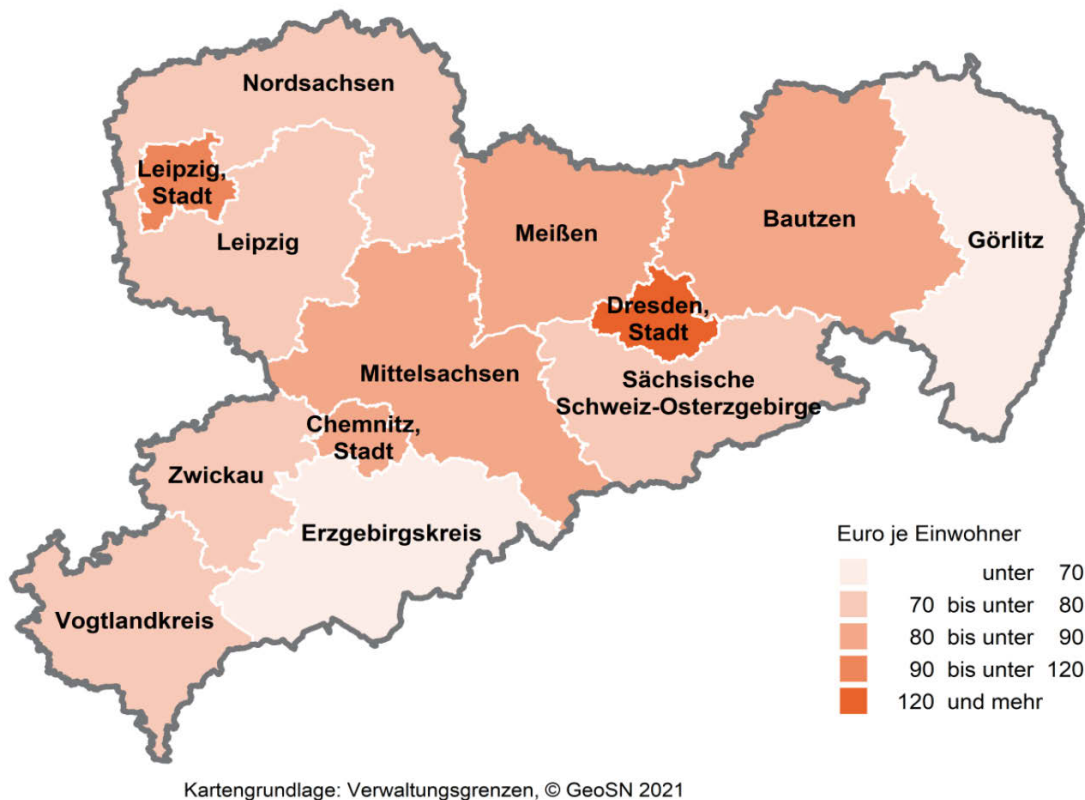
Abb. 5 Steuermessbetrag je Betriebsstätte in den Kreisfreien Städten und Landkreisen des Freistaates Sachsen 2016
Gebietsstand 31. Dezember 2019



Kartengrundlage: Verwaltungsgrenzen, © GeoSN 2021

Abb. 6 Steuermessbetrag je Einwohner in den Kreisfreien Städten und Landkreisen des Freistaates Sachsen 2016

Gebietsstand 31. Dezember 2019; Bevölkerungsstand 31. Dezember 2019



Gewerbesteuerstatistik



Erscheinungsfolge: unregelmäßig
Erschienen im März 2021

Ihr Kontakt zu uns:
www.destatis.de/kontakt
Telefon: +49 (0) 611 / 75 24 05

Kurzfassung

1 Allgemeine Angaben zur Statistik Seite 3

- *Grundgesamtheit*: Erfasst werden alle stehenden Gewerbebetriebe und Reisegewerbebetriebe, soweit sie im Inland betrieben werden und soweit für sie im Berichtsjahr ein Gewerbesteuermessbetrag festgesetzt wurde.
- *Statistische Einheiten*: Gewerbesteuerpflichtige Betriebe mit einem festgesetzten Gewerbesteuermessbetrag.
- *Räumliche Abdeckung*: Bundesgebiet, Bundesländer.
- *Berichtszeitraum*: 1. Januar bis 31. Dezember des Berichtsjahres.
- *Periodizität*: 3-jährlich (erstmalig 1995), ab 2011 jährlich.
- *Rechtsgrundlagen*: Gesetz über Steuerstatistiken (StStatG) vom 11. Oktober 1995 (BGBl. I S. 1250, 1409), in seiner jeweils geltenden Fassung.
- *Geheimhaltung*: Alle Einzelangaben bzw. Tabellenfelder, die Rückschlüsse auf Angaben Einzelner zulassen, werden grundsätzlich geheim gehalten.

2 Inhalte und Nutzerbedarf Seite 4

- *Inhalte der Statistik*: Vom Gewinn/Verlust bis zum Steuermessbetrag nach Sitz, Rechtsform, Art der Ertragsteuerpflicht, Wirtschaftszweig des Gewerbebetriebes.
- *Nutzerbedarf*: Analyse von Struktur und Wirkung der Gewerbesteuer, Quantifizierung des zukünftigen Aufkommens bei geplanten Steuerrechtsänderungen sowie Grundlage bei umfangreichen Steuersimulationsmodellen. Die Hauptnutzer der Statistik sind das Bundesministerium der Finanzen, Länderfinanzministerien, weitere Nutzer aus Politik und Wissenschaft.

3 Methodik Seite 5

- *Konzept der Datengewinnung*: Sekundärerhebung im Rahmen der Steuerfestsetzung bei den Finanzämtern.
- *Vorbereitung und Durchführung der Datengewinnung*: Die Rechenzentren der Länder übermitteln die Daten der Gewerbesteuer den Statistischen Ämtern der Länder. Diese prüfen die Daten, korrigieren unplausible Angaben, löschen Doppelfälle und erstellen die Länderergebnisse. Das Statistische Bundesamt stellt aus den Länderergebnissen die Bundesergebnisse zusammen.

4 Genauigkeit und Zuverlässigkeit Seite 5

- *Qualitative Gesamtbewertung der Genauigkeit*: Es handelt sich um eine Vollerhebung der Steuerveranlagungen, die aufgrund ihrer unmittelbaren Auswirkung auf den Steuerpflichtigen eine sehr hohe Qualität hat.

5 Aktualität und Pünktlichkeit Seite 6

- *Aktualität*: Gering aufgrund der langen Veranlagungsdauer.
- *Pünktlichkeit*: Vorliegen der Ergebnisse 4 Jahre nach Ende des Veranlagungszeitraums.

6 Vergleichbarkeit Seite 6

- *Räumliche Vergleichbarkeit*: Einschränkungen ergeben sich für Mehrbetriebsunternehmen/Organschaften deren Filialen/Zweigbetriebe/Tochterunternehmen bei Organschaften zentral bei dem für den Sitz der Geschäftsleitung zuständigen Finanzamt erfasst werden.
- *Zeitliche Vergleichbarkeit*: Einschränkung aufgrund von Veränderungen der wirtschaftlichen Zuordnung einzelner Unternehmen bzw. von Unternehmenszusammenschlüssen/-aufspaltungen sowie durch häufige Steuerrechtsänderungen.

7 Kohärenz Seite 6

- *Statistikübergreifende Kohärenz*: Beim Realsteuervergleich der amtlichen Statistik wird ein fiktiver Steuermessbetrag bzw. Grundbetrag ermittelt, in dem beträchtliche periodenfremde Zahlungen enthalten sind.

8 Verbreitung und Kommunikation Seite 6

- *Verbreitungswege*: Fachveröffentlichungen können unter www.destatis.de > Zahlen & Fakten > Gesellschaft & Staat > Öffentliche Finanzen & Steuern > Steuern > Gewerbesteuer kostenfrei als PDF- oder Excel-Datei abgerufen werden: [Gewerbesteuerstatistik](#). Darüber hinaus können Informationen über den Auskunftsdienst (Kontaktformular) angefordert werden: www.destatis.de/kontakt.

9 Sonstige fachstatistische Hinweise Seite 7

- *Organgesellschaften*: Ab 2010 werden die Ergebnisse der Organgesellschaften in der Gewerbesteuerstatistik erfasst und mit ihren Berechnungsgrundlagen in separaten Tabellen ausgewiesen.

1 Allgemeine Angaben zur Statistik

1.1 Grundgesamtheit

Erfasst werden alle stehenden Gewerbebetriebe – darunter sind gewerbliche Unternehmen im Sinne des Einkommensteuergesetzes (§ 15 EStG) zu verstehen – (§ 2 Abs.1 S. 1 und 2 GewStG) und Reisegewerbebetriebe (§ 35a GewStG), soweit sie im Inland betrieben werden und soweit für sie im Berichtsjahr ein Gewerbesteuerermessbetrag festgesetzt wurde.

1.2 Statistische Einheiten (Darstellungs- und Erhebungseinheiten)

Erhebungseinheit ist der gewerbesteuerpflichtige Betrieb, dessen Veranlagung für das Berichtsjahr zur Festsetzung eines Gewerbesteuerermessbetrags geführt hat, auch wenn dieser mit „Null“ ausgewiesen wurde.

1.3 Räumliche Abdeckung

Bundesgebiet, Ergebnisse für die Bundesländer bis zum Teil auf Gemeindeebene können von den statistischen Ämtern der Länder bezogen werden.

1.4 Berichtszeitraum/-zeitpunkt

1. Januar bis 31. Dezember des Berichtsjahres.

1.5 Periodizität

3-jährliche Bundesstatistik (erstmalig 1995), ab 2011 jährlich.

1.6 Rechtsgrundlagen und andere Vereinbarungen

Gesetz über Steuerstatistiken (StStatG) vom 11. Oktober 1995 (BGBl. I S. 1250, 1409), in seiner jeweils geltenden Fassung, in Verbindung mit dem Gesetz über die Statistik für Bundeszwecke (BStatG) vom 22. Januar 1987 (BGBl. I S. 462, 565), in seiner jeweils geltenden Fassung.

Gewerbesteuergesetz (GewStG) in der Fassung der Bekanntmachung vom 15. Oktober 2002 (BGBl. I S. 4167), in seiner jeweils geltenden Fassung.

Einkommensteuergesetz (EStG) in der Fassung der Bekanntmachung vom 8. Oktober 2009 (BGBl. I S. 3366, ber. S. 3862), in seiner jeweils geltenden Fassung.

Körperschaftsteuergesetz (KStG) in der Fassung der Bekanntmachung vom 15. Oktober 2002 (BGBl. I S. 4144), in seiner jeweils geltenden Fassung.

1.7 Geheimhaltung

1.7.1 Geheimhaltungsvorschriften

Die Einzeldaten der Gewerbesteuerstatistik unterliegen dem Steuer- (§ 30 AO) und Statistikgeheimnis (§ 16 BStatG). Die erhobenen Einzelangaben werden nach § 16 BStatG grundsätzlich geheim gehalten. Nur in ausdrücklich gesetzlich geregelten Ausnahmefällen dürfen Einzelangaben übermittelt werden.

Nach § 16 Abs. 6 BStatG ist es möglich, den Hochschulen oder sonstigen Einrichtungen mit der Aufgabe unabhängiger wissenschaftlicher Forschung für die Durchführung wissenschaftlicher Vorhaben Einzelangaben dann zur Verfügung zu stellen, wenn diese so anonymisiert sind, dass sie nur mit einem unverhältnismäßig großen Aufwand an Zeit, Kosten und Arbeitskraft dem Befragten oder Betroffenen zugeordnet werden können. Die Pflicht zur Geheimhaltung besteht auch für Personen, die Empfänger von Einzelangaben sind.

Für die Verwendung gegenüber den gesetzgebenden Körperschaften und für Zwecke der Planung, jedoch nicht für die Regelung von Einzelfällen, dürfen Tabellen mit statistischen Ergebnissen, auch soweit Tabellenfelder nur einen einzigen Fall ausweisen, vom Statistischen Bundesamt und den statistischen Ämtern der Länder an das Bundesministerium der Finanzen und an die obersten Finanzbehörden der Länder übermittelt werden (§ 7 Abs. 2 StStatG).

Für Zusatzaufbereitungen zur Abschätzung finanzieller und organisatorischer Auswirkungen der Änderungen von Regelungen im Rahmen der Fortentwicklung des Steuer- und Transfersystems übermitteln auf Anforderung a) das Statistische Bundesamt dem Bundesministerium der Finanzen und den obersten Finanzbehörden der Länder, b) die statistischen Ämter der Länder den obersten Finanzbehörden des jeweiligen Landes die Einzelangaben ohne Hilfsmerkmale (§ 7 Abs. 6 StStatG).

1.7.2 Geheimhaltungsverfahren

In den Tabellen werden solche Ergebnisse geheim gehalten, bei denen das Steuer- oder Statistikgeheimnis verletzt wäre (primäre Geheimhaltung). Die primäre Geheimhaltung erfolgt grundsätzlich auf Basis der p%-Regel. Um sicherzustellen, dass durch Differenzrechnung die unterdrückten Ergebnisse nicht errechnet werden können, werden weitere Tabellenfelder gesperrt (sekundäre Geheimhaltung). Dabei wird darauf geachtet, dass der Informationsverlust durch die sekundär gesperrten Tabellenfelder möglichst gering ist.

1.8 Qualitätsmanagement

1.8.1 Qualitätssicherung

Im Prozess der Statistikerstellung werden vielfältige Maßnahmen durchgeführt, die zur Sicherung der Datenqualität beitragen. Diese werden insbesondere in Kapitel 3 (Methodik) erläutert. Die Maßnahmen zur Qualitätssicherung, die an einzelnen Punkten der Statistikerstellung ansetzen, werden bei Bedarf angepasst und um standardisierte Methoden der Qualitätsbewertung und -sicherung ergänzt. Zu diesen standardisierten Methoden zählt auch dieser Qualitätsbericht, der wichtige Informationen zur Datenqualität enthält.

Für die Aufbereitung der dezentralen Steuerstatistiken wird ein modernes webbasiertes IT-System genutzt, in dem moderne Aufbereitungsmethoden und -werkzeuge zum Einsatz kommen. Die Qualitätssicherung im Rahmen des Aufbereitungsprozesses erfolgt mittels Plausibilitätsprüfungen. Dabei festgestellte Unplausibilitäten werden durch maschinelle Korrekturen, durch eigene Recherchen der Statistischen Ämter der Länder sowie durch Rückfragen bei der Finanzverwaltung bereinigt.

Jährlich finden Arbeitsgruppensitzungen zur Gewerbesteuerstatistik statt, in denen die Statistischen Ämter des Bundes und der Länder gemeinsam über methodische Verbesserungen beraten und inhaltliche Fragen zur Gewerbesteuerstatistik abstimmen, auf deren Basis der statistische Aufbereitungsprozess optimiert wird. Fachliche Fragen werden zudem direkt mit Vertretern der Finanzverwaltungen geklärt. Mindestens einmal jährlich findet eine Referentenbesprechung statt, auf der die Statistischen Ämter des Bundes und der Länder das gemeinsame Vorgehen verbindlich festlegen. Hinzu kommen regelmäßig stattfindende Fachausschusssitzungen bzw. Nutzer-konferenzen, um die Qualitätsanforderungen der Nutzer zu berücksichtigen.

1.8.2 Qualitätsbewertung

Insgesamt weist die Gewerbesteuerstatistik als Vollerhebung von Daten der Steuerfestsetzung eine hohe Qualität auf. Aufgrund der unmittelbaren finanziellen Auswirkungen auf den Steuerpflichtigen ist von einer hohen Genauigkeit der Daten auszugehen. Einschränkungen ergeben sich aufgrund der geringen Aktualität der Ergebnisse bedingt durch die lange Veranlagungsdauer von 3 ½ Jahren.

2 Inhalte und Nutzerbedarf

2.1 Inhalte der Statistik

2.1.1 Inhaltliche Schwerpunkte der Statistik

Für die Gewerbesteuerstatistik werden bis 2010 alle drei Jahre, ab 2011 jährlich, von den Steuerpflichtigen folgende Erhebungsmerkmale erfasst:

- a) Gewinn/Verlust des Gewerbebetriebes, Hinzurechnungsbeträge, Kürzungsbeträge, Gewerbeertrag, Freibeträge, Steuermessbetrag nach dem Gewerbeertrag mit den im Besteuerungsverfahren festgestellten Angaben, nachrichtlich: vortragsfähiger Verlust zum 31.12. des Jahres;
- b) Sitz (Gemeinde), Rechtsform, Art der Ertragsteuerpflicht, Wirtschaftszweig;
- c) in Fällen der Zerlegung die beteiligten Gemeinden mit den Zerlegungsanteilen.

2.1.2 Klassifikationssysteme

Für jeden Steuerpflichtigen wird im Besteuerungsverfahren der Wirtschaftszweig gemäß der Klassifikation der Wirtschaftszweige Ausgabe 2008 erfasst.

2.1.3 Statistische Konzepte und Definitionen

Die Definitionen der nachgewiesenen Merkmale entsprechen der steuerlichen Abgrenzung der im Rahmen der Gewerbesteuer erfassten Angaben. Der Datenkatalog der Gewerbesteuerstatistik einschl. der Metadaten ist im Internet auf den Seiten des Forschungsdatenzentrums einzusehen: www.forschungsdatenzentrum.de

2.2 Nutzerbedarf

Die Gewerbesteuerstatistik dient zur Analyse von Struktur und Wirkung der Gewerbesteuer und ihrer wirtschaftlichen Bedeutung. Darüber hinaus wird sie zur Quantifizierung des zukünftigen Aufkommens und bei geplanten Steuerrechtsänderungen sowie als eine der Grundlagen bei umfangreichen Steuersimulationsmodellen verwendet.

Das Bundesministerium der Finanzen, die Länderfinanzministerien sowie weitere Nutzer aus Politik und Wissenschaft sind entsprechend der genannten Zwecke der Statistik Hauptnutzer der Statistik.

2.3 Nutzerkonsultation

Die Gewerbesteuerstatistik basiert auf Daten der Finanzverwaltung, dabei werden alle im Besteuerungsverfahren festgestellten Angaben erhoben. Im Rahmen des vom Statistischen Beirat eingesetzten Fachausschusses "Finanz- und Steuerstatistik" haben die Nutzer die Möglichkeit, Fragen und Anregungen einzubringen. Darüber hinaus stehen die Mitarbeiter der Gewerbesteuerstatistik in direktem Kontakt mit den Hauptnutzern aus Politik und Wissenschaft.

3 Methodik

3.1 Konzept der Datengewinnung

Die Daten für die Gewerbesteuerstatistik werden als Sekundärerhebung im Rahmen der Steuerfestsetzung bei den Finanzämtern erhoben, d. h. die zu erfassenden Erhebungsmerkmale werden i. d.R. aus Veranlagungsbescheiden von der Finanzverwaltung entnommen und dadurch kosten- und zeitsparend für die statistische Aufbereitung zur Verfügung gestellt. Für die bis zur Schlussmeldung noch nicht erfassten Steuerpflichtigen sind Datenblätter entweder aufgrund von vorläufiger Veranlagung oder von Schätzungen ggf. durch Übernahme der Daten der vorjährigen Festsetzung/Zerlegung bereitzustellen. Damit ist die vollständige Erfassung aller Gewerbesteuerpflichtigen in der Statistik gewährleistet.

3.2 Vorbereitung und Durchführung der Datengewinnung

Die Gewerbesteuerdaten werden von den zuständigen Finanzämtern über die Rechenzentren der Landesfinanzbehörden auf elektronischem Wege an die statistischen Ämter der Länder übermittelt. Nach Abschluss der Einzelprüfungen findet ein Datenaustausch für gebietsfremde Festsetzungen/ Zerlegungsanteile statt; damit ist eine umfassende landeseigene Darstellung nach dem Sitz der Betriebe/Betriebsstätten möglich. Die dezentral erhobenen Ergebnisse werden zum Bundesergebnis zusammengeführt.

Der Datensatz wird mit der Finanzverwaltung vereinbart und basiert auf den Vordrucken zur Festsetzung der Gewerbesteuer. Diese Formulare können u. a. über das Formular-Management-System der Bundesfinanzverwaltung eingesehen werden: [Formulare Bundesfinanzverwaltung](#)

3.3 Datenaufbereitung (einschl. Hochrechnung)

Die Daten werden in den statistischen Ämtern der Länder aufwändigen Plausibilitätsprüfungen und einer Doppelfallprüfung unterzogen. Dabei werden Massenfehler maschinell bereinigt und doppelte Datensätze gelöscht. Zur Klärung von unplausiblen Einzelfällen wird bei der Finanzverwaltung rückgefragt.

3.4 Preis- und Saisonbereinigung; andere Analyseverfahren

Trifft nicht zu.

3.5 Beantwortungsaufwand

Die Festsetzung des Gewerbesteuermessbetrags wird von den zuständigen Finanzämtern durchgeführt, diese sind damit für die Gewerbesteuerstatistik auskunftspflichtig. Zuständig ist das Finanzamt, in dessen Bezirk sich die Geschäftsleitung, bei reinen Reisegewerbebetrieben der Mittelpunkt der gewerblichen Tätigkeit, bei gewerblichen Betrieben ohne Geschäftsleitung im Inland eine Betriebsstätte – bei mehreren Betriebsstätten die wirtschaftlich bedeutendste – befindet.

Für die Gewerbesteuerstatistik werden keine zusätzlichen Angaben erfragt, vielmehr werden die Daten der Finanzverwaltung aus der Steuerfestsetzung für die Statistik übernommen.

4 Genauigkeit und Zuverlässigkeit

4.1 Qualitative Gesamtbewertung der Genauigkeit

Es handelt sich um eine Vollerhebung der Steuerveranlagungen, die aufgrund ihrer unmittelbaren Auswirkungen auf den Steuerpflichtigen eine sehr hohe Qualität haben. Soweit Angaben nicht direkt für das Besteuerungsverfahren relevant sind (z. B. Angaben zum Wirtschaftszweig), kann es qualitative Einschränkungen geben.

4.2 Stichprobenbedingte Fehler

Da es sich um eine Vollerhebung handelt, entfallen stichprobenbedingte Fehler.

4.3 Nicht-Stichprobenbedingte Fehler

Die Veröffentlichungen zur Gewerbesteuerstatistik umfassen die maschinellen und manuellen Fälle, die bis 3 ½ Jahre nach Ende des Veranlagungsjahres veranlagt wurden. Nicht berücksichtigt sind daher die Angaben von Steuererklärungen, die erst in der zweiten Hälfte des vierten Bearbeitungsjahres nach dem Veranlagungsjahr abgegeben oder bearbeitet wurden sowie das Ergebnis von Einsprüchen und Betriebsprüfungen, die erst nach 3 ½ Bearbeitungsjahren entschieden werden. Informationen zu diesen Veranlagungen werden seitens der Finanzverwaltung nicht an die Amtliche Statistik übermittelt. Insofern kann zwischen fehlenden Veranlagungen und nicht mehr existierenden Steuerpflichtigen nicht unterschieden werden. Entsprechend kann keine Quotierung zu Antwortausfällen vorgenommen werden.

Die Aussagefähigkeit der Daten wird insbesondere dadurch beeinflusst, dass die Merkmalsabgrenzungen immer aus steuerlicher Sicht erfolgen. Aussagen über nichtsteuerliche Sachverhalte erfordern deswegen häufig zusätzliche Schätzungen. Nicht enthalten sind steuerfreie Einkünfte und bestimmte Transferleistungen. Angaben zur Entstehung der Gewinne bei den Gewinneinkünften fehlen weitgehend.

4.4 Revisionen

4.4.1 Revisionsgrundsätze

Bei der Gewerbesteuerstatistik werden keine vorläufigen Ergebnisse veröffentlicht. Daher gelten veröffentlichte Daten als endgültig.

4.4.2 Revisionsverfahren

Trifft nicht zu.

4.4.3 Revisionsanalysen

Trifft nicht zu.

5 Aktualität und Pünktlichkeit

5.1 Aktualität

Unter Aktualität einer Statistik versteht man die Zeitspanne zwischen dem Berichtszeitraum und der Veröffentlichung der Daten. Aufgrund der langen Veranlagungsdauer (3 ½ Jahre nach Ende des Veranlagungszeitraums), der schwierigen Aufbereitung und der großen Datenmenge ist die Aktualität der Gewerbesteuerstatistik gering.

5.2 Pünktlichkeit

Planmäßig sollen Ergebnisse 4 Jahre nach Ende des Veranlagungszeitraums vorliegen.

6 Vergleichbarkeit

6.1 Räumliche Vergleichbarkeit

Die Gewerbesteuerstatistik wird für alle Bundesländer und Deutschland nach dem gleichen Verfahren durchgeführt. Die Ergebnisse der einzelnen Bundesländer sind daher räumlich vergleichbar. Einschränkungen können sich hier für Mehrbetriebsunternehmen/Organschaften ergeben. Diese haben zwar einen relativ geringen Anteil an der Anzahl aller Unternehmen, jedoch einen hohen Anteil am Gesamtertrag. Gewerbeerträge der Filialen, Zweigbetriebe oder Tochterunternehmen bei Organschaften werden nicht am jeweiligen Firmensitz, sondern von dem für den Sitz der Geschäftsleitung zuständigen Finanzamt zentral erfasst und im Rahmen der statistischen Aufbereitung über die Zerlegung den örtlichen Einheiten zugeteilt.

6.2 Zeitliche Vergleichbarkeit

Bei Vergleichen über Berichtsjahre können sich Änderungen des Steuerrechts niederschlagen. Eine Einschränkung der zeitlichen Vergleichbarkeit kann sich auch aufgrund von Veränderungen der wirtschaftlichen Zuordnung einzelner Unternehmen bzw. von Unternehmenszusammenschlüssen/-aufspaltungen ergeben, die keinen realwirtschaftlichen Hintergrund haben. Revisionen der Klassifikation der Wirtschaftszweige wurden zuletzt in den Jahren 1995 (Einführung der WZ 93) und 2001 (Einführung der WZ 2003) und 2010 (Einführung der WZ 2008) für die Gewerbesteuerstatistik übernommen. Nicht alle Positionen sind uneingeschränkt über einen Klassifikationswechsel hinweg vergleichbar. Ein Vergleich von Ergebnissen verschiedener Berichtsjahre auf der Gemeindeebene ist nur eingeschränkt möglich, da sich die Gebietsstände durch Auflösungen, Umgliederungen und Neubildungen von Gemeinden verändert haben.

7 Kohärenz

7.1 Statistikübergreifende Kohärenz

Die Gewerbesteuerstatistik erhebt nicht das Gewerbesteueraufkommen an sich, sondern die Besteuerungsgrundlagen bis zur Festsetzung des Steuermessbetrags. Auf diesen Steuermessbetrag wendet die jeweilige Belegenheitsgemeinde zur Berechnung der tatsächlich geschuldeten Gewerbesteuer ihren örtlichen Hebesatz an. Im Jahr 2004 wurde ein Mindesthebesatz von 200% eingeführt (§ 1, § 16 Abs. 4 Satz 2 GewStG).

Der Steuermessbetrag wird ermittelt, in dem der Gewinn aus dem Gewerbebetrieb gemäß dem Einkommen- oder Körperschaftsteuergesetz um eine Reihe von Hinzurechnungen und Kürzungen modifiziert wird. Der so gebildete Gewerbeertrag ist auf volle 100 Euro abzurunden und um die noch nicht ausgeglichenen Gewerbeverluste der vorangegangenen Erhebungszeiträume zu kürzen. Vom Gewerbeertrag wird ggf. ein Freibetrag abgezogen (bei natürlichen Personen/ Personengesellschaften in Höhe von 24.500 Euro), höchstens jedoch in Höhe des abgerundeten Gewerbeertrags. Nach Anwendung einer bundeseinheitlichen Steuermesszahl von 3,5 Prozent (bei Hausgewerbetreibenden und ihnen gleichgestellten Personen 1,96 Prozent) auf den (Netto-) Gewerbeertrag ergibt sich der Steuermessbetrag.

Beim Realsteuervergleich wird durch Neutralisierung der Hebesätze vom kassenmäßigen Gewerbesteueraufkommen auf den Steuermessbetrag oder ersatzweise den Grundbetrag zurückgegangen, d.h. es wird ein fiktiver Steuermessbetrag bzw. Grundbetrag auf der Grundlage von Gewerbesteuererträgen ermittelt, in denen beträchtliche periodenfremde Zahlungen enthalten sind (Vorauszahlungsanpassungen, Abschluss- und Nachzahlungen für zurückliegende Jahre). In der Gewerbesteuerstatistik werden hingegen die tatsächlichen Steuermessbeträge des jeweiligen Berichtsjahres ausgewiesen. Aufgrund dieser Unterschiede ist ein Vergleich der Ergebnisse nur sehr eingeschränkt möglich.

7.2 Statistikinterne Kohärenz

Die Ergebnisse der Gewerbesteuerstatistik sind in sich kohärent.

7.3 Input für andere Statistiken

Trifft nicht zu.

8 Verbreitung und Kommunikation

8.1 Verbreitungswege

Die Ergebnisse der Gewerbesteuerstatistik werden in elektronischer Form angeboten:

- Fachveröffentlichungen können unter www.destatis.de > Zahlen & Fakten > Gesellschaft & Staat > Öffentliche Finanzen & Steuern > Steuern > Gewerbesteuer kostenfrei als PDF- oder Excel-Datei bezogen werden: [Gewerbesteuerstatistik](#).
 - Über das Datenbanksystem GENESIS-Online (www.destatis.de > Genesis-Online > 73 > 735 > 73511 > Tabelle-0001) können Ergebnisse in unterschiedlichen Dateiformaten (.xls, .html und .csv) direkt geladen werden: www.genesis.destatis.de/genesis/online.
 - Mikrodaten sind über das Forschungsdatenzentrum (FDZ) zugänglich.
 - Im [Statistischen Jahrbuch](#) werden ausgewählte Ergebnisse der Fachveröffentlichungen abgebildet.
 - Eigene Veröffentlichungen der statistischen Ämter der Länder sind gegebenenfalls über die Webseite des jeweiligen Landesamtes zugänglich. Die entsprechenden Internet-Links sind verfügbar unter www.statistik-portal.de.
- Darüber hinaus können Informationen über den Informationsservice des Statistischen Bundesamtes (Kontaktformular) angefordert werden: www.destatis.de/kontakt.

8.2 Methodenpapiere/Dokumentation der Methodik

Natalie Zifonun: Gewerbesteuerstatistik 2001. In: [Wirtschaft und Statistik 3/2006](#), S.303-309.

Natalie Zifonun-Kopp: Weiterentwicklung der Gewerbesteuerstatistik. In: [Wirtschaft und Statistik 8/2012](#), S.664-670.

8.3 Richtlinien der Verbreitung

Trifft nicht zu.

9 Sonstige fachstatistische Hinweise

Ab 2010 werden die Ergebnisse der Organgesellschaften in der Gewerbesteuerstatistik erfasst und mit ihren Berechnungsgrundlagen in separaten Tabellen ausgewiesen.