



# Statistischer Bericht



## Gewerbeanmeldungen und –abmeldungen im Freistaat Sachsen

2020

D I 1 – j/20

## Zeichenerklärung

- Nichts vorhanden (genau Null)
- 0 weniger als die Hälfte von 1 in der letzten besetzten Stelle, jedoch mehr als nichts
- ... Angabe fällt später an
- / Zahlenwert nicht sicher genug
- . Zahlenwert unbekannt oder geheim zu halten
- x Tabellenfach gesperrt, weil Aussage nicht sinnvoll
- () Aussagewert ist eingeschränkt
- p vorläufige Zahl
- r berichtigte Zahl
- s geschätzte Zahl

Allen Rechnungen liegen die ungerundeten Werte zugrunde. In einzelnen Fällen können bei der Summenbildung geringe Abweichungen entstehen, die in Abbildungen und Tabellen auf ab- bzw. aufgerundete Einzelangaben zurückzuführen sind.

**Herausgeber, Redaktion, Gestaltung, Satz**  
Statistisches Landesamt des Freistaates Sachsen  
Macherstraße 63, 01917 Kamenz  
Telefon +49 3578 33-1913  
Telefax +49 3578 33-1921  
E-Mail [info@statistik.sachsen.de](mailto:info@statistik.sachsen.de)

**Druck**

Diese Veröffentlichung steht ausschließlich in elektronischer Form bereit.

**Redaktionsschluss**

März 2021

**Bezug**

Download im Internet kostenfrei unter  
[www.statistik.sachsen.de](http://www.statistik.sachsen.de)

**Erscheinungsfolge**

jährlich

**Verteilerhinweis**

Diese Informationsschrift wird von der Sächsischen Staatsregierung im Rahmen ihrer verfassungsmäßigen Verpflichtung zur Information der Öffentlichkeit herausgegeben. Sie darf weder von Parteien noch von deren Kandidaten oder Helfern im Zeitraum von sechs Monaten vor einer Wahl zum Zwecke der Wahlwerbung verwendet werden. Dies gilt für alle Wahlen.

Missbräuchlich ist insbesondere die Verteilung auf Wahlveranstaltungen, an Informationsständen der Parteien sowie das Einlegen, Aufdrucken oder Aufkleben parteipolitischer Informationen oder Werbemittel. Untersagt ist auch die Weitergabe an Dritte zur Verwendung bei der Wahlwerbung.

Auch ohne zeitlichen Bezug zu einer bevorstehenden Wahl darf die vorliegende Druckschrift nicht so verwendet werden, dass dies als Parteinahme des Herausgebers zu Gunsten einzelner politischer Gruppen verstanden werden könnte.

Diese Beschränkungen gelten unabhängig vom Vertriebsweg, also unabhängig davon, auf welchem Wege und in welcher Anzahl diese Informationsschrift dem Empfänger zugegangen ist. Erlaubt ist jedoch den Parteien, diese Informationsschrift zur Unterrichtung ihrer Mitglieder zu verwenden.

**Copyright**

Statistisches Landesamt des Freistaates Sachsen, Kamenz 2021

Vervielfältigung und Verbreitung, auch auszugsweise, mit Quellenangabe gestattet.

**Statistischer Bericht D I 1 - j/20**  
**Gewerbeanmeldungen und -abmeldungen im Freistaat Sachsen**  
**Jahr 2020**

[Titel](#)  
[Impressum](#)

**Inhalt**

[Vorbemerkungen \(Verweis auf Qualitätsbericht\)](#)

**Tabellen**

1. [Gewerbeanzeigen seit 1996 nach Grund der Meldung](#)
2. [Gewerbeanzeigen nach Art der Niederlassung, Rechtsform, Einzelunternehmen nach Geschlecht und Staatsangehörigkeit des Inhabers sowie Grund der Meldung](#)
3. [Gewerbeanzeigen nach Wirtschaftsbereichen und Grund der Meldung](#)
4. [Neugründungen und vollständige Aufgaben nach Wirtschaftsbereichen und Art der Niederlassung](#)
5. [Gewerbeanmeldungen nach Kreisfreien Städten und Landkreisen sowie Grund der Meldung](#)
6. [Gewerbeabmeldungen nach Kreisfreien Städten und Landkreisen sowie Grund der Meldung](#)
7. [Neugründungen nach Kreisfreien Städten und Landkreisen sowie Art der Niederlassung](#)
8. [Vollständige Aufgaben nach Kreisfreien Städten und Landkreisen sowie Art der Niederlassung](#)
9. [Gewerbeanzeigen nach Kreisfreien Städten und Landkreisen sowie Wirtschaftsbereichen](#)
10. [Gewerbeanmeldungen von Gewerbetreibenden nach Kreisfreien Städten und Landkreisen sowie Neugründungen nach Geschlecht](#)
11. [Gewerbeabmeldungen von Gewerbetreibenden nach Kreisfreien Städten und Landkreisen sowie vollständige Aufgaben nach Geschlecht](#)

**Abbildungen**

1. [Gewerbeanzeigen 2005 bis 2020](#)
2. [Gewerbeanzeigen 2020 nach Rechtsformen](#)
3. [Gewerbeanzeigen 2020 nach Kreisfreien Städten und Landkreisen sowie Grund der Meldung](#)
4. [Gewerbeanzeigen 2020 nach Wirtschaftsbereichen](#)
5. [Gewerbeanzeigen je 10 000 Einwohner in Sachsen 2020 nach Kreisfreien Städten und Landkreisen](#)
6. [Neugründungen von Gewerbebetrieben je 10 000 Einwohner in Sachsen 2020 nach Kreisfreien Städten und Landkreisen](#)

[Inhalt](#)**Vorbemerkungen**

Die in den Vorbemerkungen enthaltenen Erläuterungen zur fachstatistischen Erhebung incl. Definitionen sind in den bundeseinheitlichen Qualitätsberichten hinterlegt.

Über folgenden Link gelangen Sie zum Qualitätsbericht:

[Qualitätsbericht Gewerbeanzeigenstatistik](#)

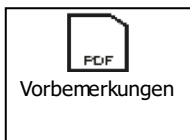
URL:

[https://www.destatis.de/DE/Methoden/Qualitaet/Qualitaetsberichte/Unternehmen/gewerbeanzeigen.pdf?\\_\\_blob=publicationFile](https://www.destatis.de/DE/Methoden/Qualitaet/Qualitaetsberichte/Unternehmen/gewerbeanzeigen.pdf?__blob=publicationFile)

20.03.2020

**Zusätzliche Erläuterungen**

Hinweis: Öffnen der Datei durch Doppelklick auf das Symbol. Falls Ihr Betriebssystem das Öffnen der nachfolgend eingebetteten PDF-Datei nicht unterstützt, ist dieser Inhalt in der zur Langzeitarchivierung erstellten PDF-Datei des gesamten Statistischen Berichts enthalten. Diese ist in der gemeinsamen Publikationsdatenbank (Statistische Bibliothek) des Bundes und der Länder abgelegt.



## Vorbemerkungen

### Rechtsgrundlagen

Die Rechtsgrundlagen der Gewerbeanzeigenstatistik bilden die Gewerbeordnung in der Fassung der Bekanntmachung vom 22. Februar 1999 (BGBl. I S. 202), in der jeweils geltenden Fassung in Verbindung mit dem Gesetz über die Statistik für Bundeszwecke (Bundesstatistikgesetz – BStatG) in der Fassung der Bekanntmachung vom 20. Oktober 2016 (BGBl. I S. 2394), in der jeweils geltenden Fassung und das Dritte Gesetz zum Abbau bürokratischer Hemmnisse insbesondere in der mittelständischen Wirtschaft vom 17. März 2009 (BGBl. I S. 550) Artikel 9 – Änderung der Gewerbeordnung.

### Erläuterungen

Auskunftspflichtig für die Gewerbeanzeigenstatistik sind die Gewerbeanzeigenden, die nach § 14 der Gewerbeordnung (GewO) jedes stehende Gewerbe oder den Betrieb einer Zweigniederlassung oder einer unselbstständigen Zweigstelle bzw. nach § 55c GewO ein Reisegewerbe als selbstständige Tätigkeit anzeigen müssen. Sie erfüllen ihre statistische Auskunftspflicht durch die Erstattung der Anzeige bei den zuständigen Behörden. Diese übermitteln die Angaben der Gewerbeanzeigen monatlich an das zuständige Statistische Landesamt.

Als Gewerbe gilt jede erlaubte selbstständige Tätigkeit, die auf Dauer angelegt ist und mit Absicht der Gewinnerzielung betrieben wird. Die Tätigkeiten, die der Gewerbeordnung unterliegen, regelt § 6 GewO. Ausgenommen von der Anzeigepflicht sind insbesondere die Urproduktion (Land- und Forstwirtschaft, Garten- und Weinbau, Fischerei, Bergbau), die freien Berufe im Sinne des Gewerberechts (z. B. Ärzte, Rechtsanwälte, Notare, Wirtschaftsprüfer, wissenschaftliche, künstlerische oder schriftstellerische Tätigkeiten), Versicherungsunternehmen und die Verwaltung eigenen Vermögens. Wird aber eine dieser nichtgewerblichen Tätigkeiten in Verbindung mit einer Gewerbetätigkeit ausgeübt, kommen die allgemeinen Bestimmungen der GewO zur Anwendung.

Anzeigepflichtig sind die Gewerbetreibenden (natürliche oder juristische Personen). Bei Personengesellschaften sind die geschäftsführungsberechtigten Gesellschafter die Gewerbetreibenden, nicht dagegen die Personengesellschaften als solche, da diese keine eigene Rechtspersönlichkeit besitzen. Damit ist jeder dieser Gesellschafter auch anzeigepflichtig.

Eine Gewerbemeldung kann aus unterschiedlichen Gründen erfolgen und wird mit einem der dafür gesetzlich vorgegebenen Meldeformulare, unterschieden nach Anmeldung, Ummeldung oder Abmeldung, vollzogen. Gewerbeummeldungen werden entsprechend dem Ersten Gesetz zum Abbau bürokratischer Hemmnisse insbesondere in der mittelständischen Wirtschaft vom 22. August 2006 (BGBl. I S. 1970) ab August 2006 nicht mehr verarbeitet.

Eine *Anmeldung* ist abzugeben bei

- Neuerrichtung eines Gewerbebetriebes in Differenzierung nach
  - Neugründungen,
  - Gründungen nach Umwandlungsgesetz (z. B. Verschmelzung, Spaltung)
- Zuzug eines bestehenden Betriebes aus einem anderen Gewerbeamtsbereich, d. h. Wiedereröffnung nach Verlegung,
- Übernahme eines bereits bestehenden Betriebes auf Grund von
  - Rechtsformwechsel,
  - Gesellschaftereintritt,
  - Erbfolge, Kauf oder Pacht.

Eine *Abmeldung* ist abzugeben bei

- Aufgabe eines Gewerbebetriebes in Differenzierung nach
  - vollständigen Aufgaben,
  - Schließung nach Umwandlungsgesetz (z. B. Verschmelzung, Spaltung)
- Fortzug eines bestehenden Gewerbebetriebes in einen anderen Gewerbeamtsbereich, d. h. Schließung wegen Verlegung,
- Übergabe eines weiterhin bestehenden Betriebes auf Grund von
  - Rechtsformwechsel,
  - Gesellschafteraustritt,
  - Erbfolge, Verkauf oder Verpachtung.

Die Gewerbemeldungen beinhalten u. a. neben den Hilfsmerkmalen, Name/Firmierung und Anschrift des Gewerbebetriebes, verbale Angaben zur aufgenommenen bzw. beendeten Tätigkeit, die Anzahl der voraussichtlich bzw. zuletzt beschäftigten Arbeitnehmer, unterschieden nach Vollzeit- und Teilzeitbeschäftigten, den Grund der Gewerbemeldung, die Art der Niederlassung, Eintragung im Handels-, Genossenschafts- oder Vereinsregister. Neben diesen betriebsbezogenen Merkmalen werden die personenbezogenen Merkmale Staatsangehörigkeit und Geschlecht der Gewerbetreibenden erfasst. Jedes Gewerbe wird gemäß den verbalen Angaben auf der Gewerbeanzeige zur angemeldeten bzw. beendeten Tätigkeit einer Wirtschaftsabteilung der „Klassifikation der Wirtschaftszweige“ (WZ 2008) zugeordnet.

Die *Neugründung* setzt sich zusammen aus der Betriebsgründung und der sonstigen Neugründung.

Unter *Betriebsgründung* bzw. *der Gründung von Betrieben mit größerer wirtschaftlicher Bedeutung* wird aus statistischer Sicht die Gründung einer Hauptniederlassung, Zweigniederlassung oder einer unselbstständigen Zweigstelle durch eine juristische Person, eine Gesellschaft ohne Rechtspersönlichkeit (Personengesellschaft) oder eine natürliche Person zusammengefasst. Bei einer natürlichen Person, die eine Hauptniederlassung anmeldet, gilt als Voraussetzung für eine Betriebsgründung, dass sie entweder in das Handelsregister eingetragen ist oder aber eine Handwerkskarte besitzt oder mindestens einen Arbeitnehmer lt. Gewerbeanmeldung beschäftigen wird.

Eine *sonstige Neugründung* ist die Gründung einer Hauptniederlassung durch einen Kleingewerbetreibenden, die nach Art und Umfang keinen in kaufmännischer Weise eingerichteten Geschäftsbetrieb erfordert (Nicht-Kaufmann/-frau). Der Kleingewerbetreibende ist nicht im Handelsregister eingetragen,

besitzt keine Handwerkskarte und beschäftigt keine Arbeitnehmer. Die Gründung eines Gewerbes, das in der Gewerbeanzeige bereits als Gewerbe im Nebenerwerb ausgewiesen wird, gilt ebenfalls als sonstige Neugründung.

Mit der Unterscheidung in „Betriebsgründung“ und „Sonstige Neugründung“ lässt sich das Gründungsgeschehen nur näherungsweise bestimmen, da sich die zugrunde liegenden Angaben auf den Zeitpunkt der Gewerbeanmeldung beziehen und teilweise unvollständig sind. Insbesondere kann daher nicht ausgeschlossen werden, dass ein zu den „Sonstigen Neugründungen“ zugeordneter Betrieb später größere wirtschaftliche Aktivitäten entfaltet und dann als Betriebsgründung anzusehen wäre.

Die *Übernahme* umfasst Rechtsformwechsel, Gesellschaftereintritte, Kauf oder Pacht eines Unternehmens sowie den Eintritt der Erbfolge.

Die *Umwandlung* nach dem Umwandlungsgesetz umfasst die Verschmelzung mehrerer Unternehmen zu einem Unternehmen, die Aufspaltung eines Unternehmens in mehrere Unternehmen sowie die Aufspaltung oder Ausgliederung von Unternehmensteilen mit dem Ziel der Neugründung.

Die *vollständige Aufgabe* setzt sich zusammen aus der Betriebsaufgabe und der sonstigen Stilllegung.

Eine *Betriebsaufgabe bzw. die Aufgabe von Betrieben mit größerer wirtschaftlicher Bedeutung* umfasst aus statistischer Sicht die vollständige Aufgabe einer Hauptniederlassung, einer Zweigniederlassung oder einer unselbstständigen Zweigstelle, welche durch eine juristische Person, eine Gesellschaft ohne Rechtspersönlichkeit (Personengesellschaft) oder eine natürliche Person geführt wurde. Bei einer natürlichen Person gilt als Voraussetzung, dass sie entweder in das Handelsregister eingetragen war oder zuletzt mindestens einen Arbeitnehmer beschäftigt hat.

Eine *sonstige Stilllegung* ist die vollständige Aufgabe einer Hauptniederlassung eines Kleingewerbetreibenden (Nicht-Kaufmann/-frau). Das Kleinunternehmen war nicht im Handelsregister eingetragen und beschäftigte keine Arbeitnehmer. Die Aufgabe eines Gewerbes, das im Nebenerwerb betrieben wurde, gilt ebenfalls als sonstige Stilllegung.

Die Unterscheidung der Gewerbeabmeldungen in „Betriebsaufgabe“ und „Sonstige Stilllegungen“ ist aus den für die Gewerbeabmeldungen genannten Gründen ebenfalls nur näherungsweise zu treffen.

Die *Übergabe* umfasst Rechtsformwechsel, Gesellschafteraustritte, Verkauf oder Verpachtung eines Unternehmens sowie den Antritt der Erbfolge.

Nach der Art der Niederlassung des angezeigten Gewerbebetriebes werden unterschieden:

#### *Hauptniederlassung*

Mittelpunkt des Geschäftsverkehrs eines Betriebes, der sich bei Personenhandelsgesellschaften und juristischen Personen am Sitz des Unternehmens befindet. Er kann aber auch in der Wohnung des Gewerbetreibenden liegen.

#### *Zweigniederlassung*

Betrieb mit selbstständiger Organisation, selbstständigen Betriebsmitteln und gesonderter Buchführung, dessen Leiter Geschäfte selbstständig abzuschließen und durchzuführen befugt ist.

#### *Unselbstständige Zweigstelle*

Feste örtliche Anlagen oder Einrichtungen, die der Ausübung eines stehenden Gewerbes dienen, jedoch nicht die Bedingungen einer Zweigniederlassung erfüllen.

### **Methodische Hinweise**

Die Ergebnisse der Gewerbeanzeigenstatistik werden ab 2006 ohne Automatenaufsteller und Reisegewerbe dargestellt, ab 2017 ohne Reisegewerbe.

Alle Ergebnisse nach Kreisfreien Städten und Landkreisen beziehen sich auf den Gebietsstand 1. Januar 2019.

Bei der Addition von Zahlen kann es durch Rundungen zu Abweichungen in den Summen kommen.

[Inhalt](#)**1. Gewerbeanzeigen seit 1996 nach Grund der Meldung**

Zeitraum	Anmeldungen									
	insgesamt	Veränderung zum Vorjahr in %	Neuerrichtung			Zuzug	Übernahme			
			zu-sammen	Neu-gründung	Um-wand-lung		zu-sammen	Rechts-form-wechsel	Gesell-schafter-eintritt	Erbfolge/Kauf/Pacht
1996	45 337	x	35 675	x	x	2 826	6 836	x	x	x
1997	45 484	0,3	36 220	x	x	2 780	6 484	x	x	x
1998	45 582	0,2	36 973	x	x	2 367	6 242	x	x	x
1999	43 714	-4,1	35 933	x	x	2 004	5 777	x	x	x
2000	39 433	-9,8	32 355	x	x	1 742	5 336	x	x	x
2001	37 926	-3,8	31 720	x	x	1 520	4 686	x	x	x
2002	35 681	-5,9	30 272	x	x	1 069	4 340	x	x	x
2003	41 952	17,6	37 543	37 313	230	1 876	2 533	437	94	2 002
2004	49 171	17,2	43 903	43 564	339	2 424	2 844	673	141	2 030
2005	45 386	-7,7	39 990	39 738	252	2 592	2 804	680	169	1 955
2006	43 736	-3,6	38 164	37 853	311	2 851	2 721	622	223	1 876
2007	39 038	-10,7	33 397	32 981	416	2 988	2 653	630	173	1 850
2008	39 526	1,3	33 628	33 398	230	3 300	2 598	644	177	1 777
2009	38 630	-2,3	32 663	32 339	324	3 255	2 712	886	221	1 605
2010	38 200	-1,1	32 272	31 904	368	3 410	2 518	702	151	1 665
2011	36 331	-4,9	30 823	30 548	275	3 409	2 099	508	163	1 428
2012	32 364	-10,9	27 072	26 822	250	3 272	2 020	467	153	1 400
2013	30 995	-4,2	25 733	25 489	244	3 231	2 031	462	149	1 420
2014	30 073	-3,0	24 598	24 354	244	3 303	2 172	564	159	1 449
2015	29 652	-1,4	24 272	24 044	228	3 306	2 074	450	156	1 468
2016	28 177	-5,0	22 894	22 704	190	3 273	2 010	469	190	1 351
2017	27 095	-3,8	22 363	22 168	195	2 979	1 753	333	190	1 230
2018	26 741	-1,3	22 093	21 752	341	2 970	1 678	334	213	1 131
2019	26 736	0,0	22 153	21 986	167	2 795	1 788	368	160	1 260
1. Quartal	7 523	1,0	6 257	6 217	40	785	481	109	51	321
2. Quartal	6 376	-2,6	5 346	5 312	34	650	380	69	28	283
1. Halbjahr	13 899	-0,7	11 603	11 529	74	1 435	861	178	79	604
3. Quartal	6 814	8,2	5 690	5 646	44	752	372	85	38	249
4. Quartal	6 023	-6,7	4 860	4 811	49	608	555	105	43	407
2. Halbjahr	12 837	0,7	10 550	10 457	93	1 360	927	190	81	656
<b>2020</b>	<b>25 728</b>	<b>-3,8</b>	<b>21 166</b>	<b>20 966</b>	<b>200</b>	<b>2 809</b>	<b>1 753</b>	<b>406</b>	<b>147</b>	<b>1 200</b>
Januar	2 913	6,7	2 327	2 309	18	335	251	54	28	169
Februar	2 279	-2,4	1 911	1 899	12	217	151	32	18	101
März	1 974	-19,7	1 635	1 626	9	180	159	56	13	90
1. Quartal	7 166	-4,7	5 873	5 834	39	732	561	142	59	360
April	1 748	-21,8	1 472	1 465	7	188	88	25	7	56
Mai	1 762	-18,2	1 491	1 481	10	175	96	28	11	57
Juni	2 256	13,5	1 851	1 832	19	268	137	25	9	103
2. Quartal	5 766	-9,6	4 814	4 778	36	631	321	78	27	216
1. Halbjahr	12 932	-7,0	10 687	10 612	75	1 363	882	220	86	576
Juli	2 323	-0,9	1 958	1 936	22	226	139	37	10	92
August	1 965	-15,7	1 637	1 611	26	227	101	20	9	72
September	2 082	-2,6	1 705	1 691	14	253	124	21	19	84
3. Quartal	6 370	-6,5	5 300	5 238	62	706	364	78	38	248
Oktober	1 775	-11,2	1 494	1 481	13	191	90	16	4	70
November	2 505	24,2	2 010	1 984	26	294	201	39	8	154
Dezember	2 146	6,9	1 675	1 651	24	255	216	53	11	152
4. Quartal	6 426	6,7	5 179	5 116	63	740	507	108	23	376
2. Halbjahr	12 796	-0,3	10 479	10 354	125	1 446	871	186	61	624

Abmeldungen										Zeitraum
insgesamt	Veränderung zum Vorjahr in %	Aufgabe			Fortzug	Übergabe				
		zu-sammen	vollständige Aufgabe	Umwandlung		zu-sammen	Rechtsformwechsel	Gesellschafteraustritt	Erbfolge/Verkauf/Verpachtung	
36 167	x	26 941	x	x	3 141	6 085	x	x	x	1996
36 995	2,3	27 992	x	x	3 240	5 763	x	x	x	1997
38 819	4,9	30 722	x	x	2 850	5 247	x	x	x	1998
37 968	-2,2	30 775	x	x	2 344	4 849	x	x	x	1999
36 981	-2,6	30 319	x	x	2 225	4 437	x	x	x	2000
36 090	-2,4	30 186	x	x	2 145	3 759	x	x	x	2001
34 931	-3,2	29 577	x	x	1 767	3 587	x	x	x	2002
32 600	-6,7	27 999	27 783	216	2 209	2 392	607	392	1 393	2003
32 630	0,1	27 286	26 933	353	2 830	2 514	726	367	1 421	2004
35 776	9,6	30 381	30 084	297	3 013	2 382	828	323	1 231	2005
35 256	-1,5	29 801	29 433	368	3 105	2 350	768	347	1 235	2006
34 965	-0,8	29 248	28 810	438	3 341	2 376	751	324	1 301	2007
36 696	5,0	30 723	30 448	275	3 646	2 327	746	378	1 203	2008
35 094	-4,4	28 925	28 585	340	3 603	2 566	1 060	359	1 147	2009
34 661	-1,2	28 508	28 111	397	3 759	2 394	804	379	1 211	2010
33 220	-4,2	27 526	27 195	331	3 706	1 988	598	306	1 084	2011
32 611	-1,8	27 062	26 773	289	3 526	2 023	594	332	1 097	2012
31 059	-4,8	25 577	25 258	319	3 435	2 047	528	438	1 081	2013
30 677	-1,2	25 112	24 810	302	3 363	2 202	630	403	1 169	2014
30 604	-0,2	25 292	25 003	289	3 244	2 068	549	352	1 167	2015
29 771	-2,7	24 515	24 275	240	3 164	2 092	558	438	1 096	2016
28 845	-3,1	23 969	23 711	258	3 010	1 866	422	366	1 078	2017
28 663	-0,6	23 834	23 410	424	2 991	1 838	410	408	1 020	2018
27 733	-3,2	22 870	22 610	260	2 907	1 956	477	336	1 143	2019
7 806	-0,2	6 425	6 380	45	828	553	140	107	306	1. Quartal
5 871	-6,3	4 773	4 730	43	666	432	97	75	260	2. Quartal
13 677	-2,9	11 198	11 110	88	1 494	985	237	182	566	1. Halbjahr
6 503	3,0	5 349	5 253	96	740	414	123	71	220	3. Quartal
7 553	-8,6	6 323	6 247	76	673	557	117	83	357	4. Quartal
14 056	-3,6	11 672	11 500	172	1 413	971	240	154	577	2. Halbjahr
24 787	-10,6	19 971	19 680	291	3 028	1 788	492	262	1 034	2020
3 229	1,3	2 619	2 589	30	348	262	69	53	140	Januar
2 058	-8,2	1 678	1 661	17	249	131	45	13	73	Februar
1 896	-20,2	1 473	1 461	12	232	191	66	25	100	März
7 183	-8,0	5 770	5 711	59	829	584	180	91	313	1. Quartal
1 432	-31,3	1 123	1 116	7	212	97	33	14	50	April
1 430	-22,2	1 144	1 132	12	185	101	32	16	53	Mai
2 080	6,7	1 633	1 609	24	300	147	42	12	93	Juni
4 942	-15,8	3 900	3 857	43	697	345	107	42	196	2. Quartal
12 125	-11,3	9 670	9 568	102	1 526	929	287	133	509	1. Halbjahr
1 879	-18,8	1 493	1 471	22	252	134	43	18	73	Juli
1 541	-27,0	1 260	1 222	38	186	95	30	22	43	August
1 845	-11,2	1 495	1 470	25	242	108	14	25	69	September
5 265	-19,0	4 248	4 163	85	680	337	87	65	185	3. Quartal
1 598	-20,8	1 303	1 281	22	212	83	27	9	47	Oktober
2 662	17,5	2 169	2 128	41	295	198	37	20	141	November
3 137	-4,1	2 581	2 540	41	315	241	54	35	152	Dezember
7 397	-2,1	6 053	5 949	104	822	522	118	64	340	4. Quartal
12 662	-9,9	10 301	10 112	189	1 502	859	205	129	525	2. Halbjahr



[Inhalt](#)
**2. Gewerbeanzeigen nach Art der Niederlassung, Rechtsform, Einzelunternehmen nach Geschlecht und Staatsangehörigkeit des Inhabers sowie Grund der Meldung**

Jahr 2020

Art der Niederlassung Rechtsform Geschlecht Staatsangehörigkeit	Anmeldungen									
	ins- gesamt	Verän- derung zum Vorjahr in %	Neuerrichtung			Zuzug	Übernahme			
			zu- sammen	Neu- gründung	Um- wand- lung		zu- sammen	Rechts- form- wech- sel	Gesell- schaf- terein- tritt	Erbfolge/ Kauf/ Pacht
<b>Insgesamt</b>	<b>25 728</b>	<b>-3,8</b>	<b>21 166</b>	<b>20 966</b>	<b>200</b>	<b>2 809</b>	<b>1 753</b>	<b>406</b>	<b>147</b>	<b>1 200</b>
<b>Art der Niederlassung</b>										
Hauptniederlassung	23 062	-3,7	19 085	19 040	45	2 728	1 249	244	130	875
Zweigniederlassung	478	-2,4	355	322	33	12	111	13	1	97
Unselbstständige Zweigstelle	2 188	-5,1	1 726	1 604	122	69	393	149	16	228
<b>Rechtsform</b>										
Einzelunternehmen	19 639	-5,1	16 522	16 514	8	2 121	996	94	x	902
Offene Handelsgesellschaft	92	58,6	55	51	4	1	36	15	10	11
Kommanditgesellschaft	25	-60,3	18	18	-	1	6	2	4	-
GmbH & Co. KG	543	-12,3	348	316	32	52	143	82	31	30
Gesellschaft des bürgerlichen Rechts (GbR)	1 315	7,2	1 048	1 046	2	86	181	43	100	38
Aktiengesellschaft	91	46,8	67	46	21	10	14	11	x	3
Gesellschaft mbH	3 874	1,0	2 970	2 839	131	533	371	156	x	215
GmbH ohne Unternehmer- gesellschaft (haftungs- beschränkt)	3 136	0,6	2 335	2 204	131	468	333	137	x	196
Unternehmergesellschaft (haftungsbeschränkt)	738	2,9	635	635	-	65	38	19	x	19
Private Company Limited by Shares (Ltd)	8	-38,5	7	7	-	-	1	1	x	-
Genossenschaft	19	-32,1	18	17	1	-	1	-	x	1
Eingetragener Verein	25	-24,2	25	25	-	-	-	-	x	-
Sonstige Rechtsformen	97	-1,0	88	87	1	5	4	2	2	-
<b>Einzelunternehmen nach Geschlecht</b>										
weiblich	6 462	-2,1	5 414	5 413	1	670	378	25	x	353
männlich	13 177	-6,5	11 108	11 101	7	1451	618	69	x	549
<b>Einzelunternehmer nach Staatsangehörigkeit</b>										
deutsch	15 444	-3,2	12 696	12 688	8	1 931	817	87	x	730
polnisch	1 375	-15,1	1 307	1 307	-	59	9	-	x	9
rumänisch	661	-24,5	625	625	-	34	2	-	x	2
syrisch	353	14,2	330	330	-	5	18	2	x	16
lettisch	173	30,1	171	171	-	2	-	-	x	-
türkisch	141	-22,5	106	106	-	3	32	1	x	31
vietnamesisch	140	-24,3	102	102	-	3	35	2	x	33
bulgarisch	105	11,7	93	93	-	8	4	-	x	4
russisch	91	-4,2	84	84	-	6	1	-	x	1

Jahr 2020

Abmeldungen										Art der Niederlassung Rechtsform Geschlecht Staatsangehörigkeit
ins- gesamt	Verän- derung zum Vorjahr in %	Aufgabe			Fort- zug	Übergabe				
		zu- sammen	voll- ständi- ge Auf- gabe	Um- wand- lung		zu- sammen	Rechts- form- wech- sel	Gesell- schaf- teraus- tritt	Erbfolge/ Verkauf/ Verpach- tung	
24 787	-10,6	19 971	19 680	291	3 028	1 788	492	262	1 034	Insgesamt
derlassung										
22 078	-11,8	17 816	17 677	139	2 897	1 365	315	234	816	Hauptniederlassung
587	3,9	466	450	16	29	92	27	8	57	Zweigniederlassung
2 122	-0,4	1 689	1 553	136	102	331	150	20	161	Zweigstelle
sform										
20 005	-11,9	16 652	16 617	35	2 319	1 034	215	x	819	Einzelunternehmen
152	39,4	33	30	3	1	118	75	30	13	Offene Handelsgesellschaft
90	66,7	36	36	-	5	49	38	9	2	Kommanditgesellschaft
354	-30,5	231	203	28	62	61	22	19	20	GmbH & Co. KG
bürgerlichen										
1 289	-6,6	844	840	4	106	339	89	202	48	Rechts (GbR)
90	42,9	72	45	27	7	11	11	x	-	Aktiengesellschaft
2 586	-5,4	1 911	1 721	190	513	162	36	x	126	Gesellschaft mbH
GmbH ohne Unternehme-										
gesellschaft (haftungs-										
2 197	-4,9	1 613	1 427	186	436	148	32	x	116	beschränkt)
Unternehmergesellschaft										
389	-8,0	298	294	4	77	14	4	x	10	(haftungsbeschränkt)
Private Company Limited										
58	-3,3	53	52	1	1	4	1	x	3	by Shares (Ltd)
31	-22,5	26	24	2	2	3	2	x	1	Genossenschaft
25	78,6	24	24	-	1	-	-	x	-	Eingetragener Verein
107	46,6	89	88	1	11	7	3	2	2	Sonstige Rechtsformen
r nach Geschlecht										
6 814	-9,7	5 716	5 714	2	761	337	49	x	288	weiblich
13 191	-12,9	10 936	10 903	33	1 558	697	166	x	531	männlich
jewählter Staatsangehörigkeit										
16 806	-10,7	13 832	13 798	34	2 086	888	193	x	695	deutsch
1 281	-8,0	1 188	1 188	-	89	4	2	x	2	polnisch
421	-32,5	385	385	-	35	1	-	x	1	rumänisch
194	-4,4	176	176	-	7	11	2	x	9	syrisch
49	-9,3	46	46	-	3	-	-	x	-	lettisch
130	-19,3	91	91	-	4	35	4	x	31	türkisch
125	-33,2	94	93	1	2	29	2	x	27	vietnamesisch
85	-16,7	78	78	-	6	1	1	x	-	bulgarisch
50	-13,8	45	45	-	4	1	-	x	1	russisch

[Inhalt](#)**3. Gewerbeanzeigen nach Wirtschaftsbereichen und Grund der Meldung**

Jahr 2020

WZ 2008	Wirtschaftsabschnitt Wirtschaftsabteilung	Anmeldungen						
		ins- gesamt	Verän- derung zum Vorjahr in %	Neuerrichtung			Zuzug	zu- sammen
				zu- sammen	Neu- gründung	Um- wand- lung		
A	Land- und Forstwirtschaft, Fischerei	254	23,9	220	220	-	22	12
B	Bergbau u. Gewinnung v. Steinen u. Erden	3	-25,0	3	2	1	-	-
C	Verarbeitendes Gewerbe	1 173	8,0	913	893	20	142	118
	darunter							
10	Herstellung von Nahrungs- und Futtermitteln	92	-22,0	60	59	1	6	26
25	Herstellung von Metallzeugnissen	160	-4,8	118	111	7	27	15
D	Energieversorgung	397	9,4	342	338	4	19	36
E	Wasserversorgung; Abwasser- und Abfall- entsorgung und Beseitigung von Umwelt- verschmutzungen	28	-30,0	18	16	2	4	6
F	Baugewerbe	3 774	-16,6	3 246	3 240	6	378	150
	darunter							
43	Vorbereitende Baustellenarbeiten, Bauin- stallation und sonstiges Ausbaugewerbe	3 658	-17,3	3 164	3 159	5	352	142
G	Handel; Instandhaltung und Reparatur von Kfz	5 662	3,2	4 593	4 509	84	526	543
45	Handel mit Kraftfahrzeugen; Instandhaltung und Reparatur von Kfz	755	10,5	591	584	7	96	68
46	Großhandel (ohne Handel mit Kfz)	560	-14,0	435	429	6	91	34
47	Einzelhandel (ohne Handel mit Kfz)	4 347	4,7	3 567	3 496	71	339	441
H	Verkehr und Lagerei	795	28,8	678	673	5	69	48
I	Gastgewerbe	1 671	-17,2	1 255	1 242	13	35	381
55	Beherbergung	262	-17,9	195	194	1	7	60
56	Gastronomie	1 409	-17,1	1 060	1 048	12	28	321
J	Information und Kommunikation	1 214	14,9	995	986	9	193	26
	darunter							
62	Erbringung von Dienstleistungen der Infor- mationstechnologie	759	8,4	608	600	8	130	21
63	Informationsdienstleistungen	200	1,5	183	183	-	16	1
K	Erbringung von Finanz- und Versicherungs- dienstleistungen	948	21,5	740	718	22	194	14
L	Grundstücks- und Wohnungswesen	725	-2,7	563	558	5	135	27
M	Erbringung von freiberuflichen, wissenschaft- lichen und technischen Dienstleistungen	2 286	-4,9	1 927	1 917	10	304	55
	darunter							
73	Werbung und Marktforschung	552	-7,1	475	474	1	70	7
N	Erbringung von sonstigen wirtschaftlichen Dienstleistungen	3 144	-9,0	2 639	2 627	12	383	122
	darunter							
78	Arbeitskräften	121	-1,6	95	95	-	16	10
81	Gebäudebetreuung; Garten- und Landschafts- bau	1 401	-7,5	1 207	1 204	3	153	41
P	Erziehung und Unterricht	582	-2,2	480	478	2	73	29
Q	Gesundheits- und Sozialwesen	483	1,0	419	417	2	36	28
R	Kunst, Unterhaltung und Erholung	670	-15,1	531	528	3	100	39
S	Erbringung von sonstigen Dienstleistungen	1 919	-8,0	1 604	1 604	-	196	119
<b>A-N, P-S</b>	<b>Insgesamt</b>	<b>25 728</b>	<b>-3,8</b>	<b>21 166</b>	<b>20 966</b>	<b>200</b>	<b>2 809</b>	<b>1 753</b>

Jahr 2020

Übernahme			Abmeldungen										WZ 2008
Rechts- form- wechsel	Gesell- schaf- terein- tritt	Erbfolge / Kauf/ Pacht	ins- gesamt	Verän- derung zum Vorjahr in %	Aufgabe			Fort- zug	Übergabe				
					zu- sammen	vollstän- dige Aufgabe	Um- wand- lung		zu- sammen	Rechts- form- wechsel	Gesell- schaf- teraus- tritt	Erbfolge/ Verkauf/ Verpach- tung	
2	1	9	153	5,5	114	114	-	23	16	2	6	8	A
-	-	-	3	-50,0	2	2	-	1	-	-	-	-	B
26	16	76	1 158	-3,2	884	862	22	136	138	29	22	87	C
6	2	18	111	-28,8	82	81	1	4	25	6	2	17	10
1	-	14	202	-7,8	160	154	6	27	15	2	-	13	25
5	5	26	183	-10,7	95	89	6	36	52	13	5	34	D
-	1	5	40	-21,6	31	25	6	8	1	-	-	1	E
39	49	62	3 916	-14,8	3 306	3 295	11	439	171	55	61	55	F
37	48	57	3 789	-15,7	3 213	3 206	7	414	162	52	58	52	43
179	31	333	5 569	-11,3	4 433	4 332	101	561	575	199	67	309	G
20	6	42	692	-8,3	519	508	11	103	70	20	13	37	45
16	3	15	755	-7,9	617	612	5	97	41	16	3	22	46
143	22	276	4 122	-12,4	3 297	3 212	85	361	464	163	51	250	47
10	3	35	682	-5,8	554	542	12	70	58	11	8	39	H
30	11	340	1 764	-16,3	1 436	1 430	6	41	287	43	16	228	I
8	2	50	299	-9,1	233	231	2	6	60	7	4	49	55
22	9	290	1 465	-17,6	1 203	1 199	4	35	227	36	12	179	56
13	2	11	726	-19,9	544	526	18	149	33	15	10	8	J
11	1	9	529	-16,6	399	387	12	106	24	12	7	5	62
1	-	-	84	-20,8	63	63	-	19	2	1	1	-	63
7	2	5	1 057	0,1	831	793	38	205	21	9	5	7	K
9	5	13	604	-5,2	440	427	13	132	32	10	10	12	L
16	4	35	2 034	-11,8	1 587	1 559	28	374	73	28	13	32	M
1	-	6	633	-12,2	523	523	-	94	16	3	6	7	73
34	9	79	3 123	-12,7	2 622	2 598	24	392	109	40	22	47	N
2	1	7	124	-7,5	101	98	3	16	7	4	1	2	78
18	3	20	1 238	-19,1	1 059	1 050	9	140	39	16	4	19	81
5	2	22	448	11,7	316	314	2	88	44	11	5	28	P
8	3	17	375	-20,6	317	315	2	36	22	5	1	16	Q
3	1	35	651	-2,4	493	491	2	108	50	5	6	39	R
20	2	97	2 301	-4,0	1 966	1 966	-	229	106	17	5	84	S
406	147	1 200	24 787	-10,6	19 971	19 680	291	3 028	1 788	492	262	1 034	A-N, P-S

**4. Neugründungen und vollständige Aufgaben nach Wirtschaftsbereichen und Art der Niederlassung**

Jahr 2020

WZ 2008	Wirtschaftsabschnitt Wirtschaftsabteilung	Neugründungen				
		insgesamt	Ver- änderung zum Vorjahr in %	Betriebsgründungen		
				zusammen	Haupt- nieder- lassung	Zweignieder- lassung/ unselbst. Zweigstelle
A	Land- und Forstwirtschaft, Fischerei	220	33,3	30	27	3
B	Bergbau u. Gewinnung v. Steinen u. Erden	2	-33,3	1	-	1
C	Verarbeitendes Gewerbe	893	6,8	252	170	82
	darunter					
10	Herstellung von Nahrungs- und Futtermitteln	59	-33,0	21	16	5
25	Herstellung von Metallerzeugnissen	111	-8,3	46	31	15
D	Energieversorgung	338	10,5	59	33	26
E	Wasserversorgung; Abwasser- und Abfall- entsorgung und Beseitigung von Umwelt- verschmutzungen	16	-46,7	12	8	4
F	Baugewerbe	3 240	-18,2	481	427	54
	darunter					
43	Vorbereitende Baustellenarbeiten, Bauin- stallation und sonstiges Ausbaugewerbe	3 159	-18,6	425	380	45
G	Handel; Instandhaltung und Reparatur von Kfz	4 509	3,5	1 170	557	613
45	Handel mit Kraftfahrzeugen; Instandhaltung und Reparatur von Kfz	584	11,5	180	83	97
46	Großhandel (ohne Handel mit Kfz)	429	-17,2	131	79	52
47	Einzelhandel (ohne Handel mit Kfz)	3 496	5,5	859	395	464
H	Verkehr und Lagerei	673	36,2	185	94	91
I	Gastgewerbe	1 242	-16,2	654	347	307
55	Beherbergung	194	-18,5	70	42	28
56	Gastronomie	1 048	-15,8	584	305	279
J	Information und Kommunikation	986	12,2	248	153	95
	darunter					
62	Erbringung von Dienstleistungen der Infor- mationstechnologie	600	4,2	167	104	63
63	Informationsdienstleistungen	183	2,8	27	19	8
K	Erbringung von Finanz- und Versicherungs- dienstleistungen	718	22,5	193	118	75
L	Grundstücks- und Wohnungswesen	558	-	350	279	71
M	Erbringung von freiberuflichen, wissenschaft- lichen und technischen Dienstleistungen	1 917	-2,3	484	354	130
	darunter					
73	Werbung und Marktforschung	474	-6,9	24	18	6
N	Erbringung von sonstigen wirtschaftlichen Dienstleistungen	2 627	-11,9	423	275	148
	darunter					
78	Arbeitskräften	95	-13,6	64	26	38
81	Gebäudebetreuung; Garten- und Landschafts- bau	1 204	-8,8	156	132	24
P	Erziehung und Unterricht	478	-6,1	80	39	41
Q	Gesundheits- und Sozialwesen	417	-1,0	87	55	32
R	Kunst, Unterhaltung und Erholung	528	-21,4	104	62	42
S	Erbringung von sonstigen Dienstleistungen	1 604	-9,9	252	141	111
<b>A-N, P-S</b>	<b>Insgesamt</b>	<b>20 966</b>	<b>-4,6</b>	<b>5 065</b>	<b>3 139</b>	<b>1 926</b>

Jahr 2020

sonstige Neugründungen		Vollständige Aufgaben							WZ 2008
		insgesamt	Ver- änderung zum Vorjahr in %	Betriebsaufgaben			sonstige Stilllegungen		
insgesamt	darunter im Neben- erwerb			zusammen	Haupt- nieder- lassung	Zweignieder- lassung/ unselbst. Zweigstelle	insgesamt	darunter im Neben- erwerb	
190	167	114	-	21	15	6	93	60	A
1	1	2	-60,0	2	-	2	-	-	B
641	544	862	-5,3	246	174	72	616	340	C
38	29	81	-27,7	34	32	2	47	20	10
65	47	154	-9,4	57	44	13	97	32	25
279	264	89	-19,8	25	20	5	64	54	D
4	3	25	-26,5	19	9	10	6	1	E
2 759	556	3 295	-17,3	483	425	58	2 812	528	F
2 734	545	3 206	-17,9	426	379	47	2 780	514	43
3 339	2 644	4 332	-14,2	1 380	626	754	2 952	1 734	G
404	281	508	-12,7	144	89	55	364	157	45
298	184	612	-5,1	168	98	70	444	223	46
2 637	2 179	3 212	-16,0	1 068	439	629	2 144	1 354	47
488	343	542	-5,4	196	122	74	346	143	H
588	299	1 430	-15,1	639	367	272	791	336	I
124	94	231	-12,8	63	40	23	168	97	55
464	205	1 199	-15,6	576	327	249	623	239	56
738	629	526	-24,1	116	72	44	410	303	J
433	353	387	-21,0	84	54	30	303	227	62
156	141	63	-25,0	8	4	4	55	42	63
525	270	793	-5,7	190	86	104	603	267	K
208	142	427	-5,1	193	139	54	234	112	L
1 433	1 152	1 559	-14,9	283	188	95	1 276	898	M
450	369	523	-14,4	32	23	9	491	377	73
2 204	1 669	2 598	-13,8	463	229	234	2 135	1 300	N
31	19	98	-16,9	60	16	44	38	23	78
1 048	733	1 050	-19,9	108	90	18	942	489	81
398	326	314	-3,7	52	27	25	262	194	P
330	194	315	-24,6	31	15	16	284	139	Q
424	365	491	-8,1	85	35	50	406	301	R
1 352	999	1 966	-3,3	248	120	128	1 718	1 158	S
15 901	10 567	19 680	-13,0	4 672	2 669	2 003	15 008	7 868	A-N, P-S

**5. Gewerbebeanmeldungen nach Kreisfreien Städten und Landkreisen sowie Grund der Meldung**

Jahr 2020

Kreisfreie Stadt Landkreis Land	Anmeldungen									
	ins- gesamt	Verän- derung zum Vorjahr in %	Neuerrichtung			Zuzug	Übernahme			
			zu- sammen	Neu- gründung	Um- wand- lung		zu- sammen	Rechts- form- wechsel	Gesell- schaf- terein- tritt	Erbfolge/ Kauf/ Pacht
Chemnitz, Stadt	1 530	-13,9	1 238	1 227	11	103	189	42	5	142
Erzgebirgskreis	1 674	1,0	1 289	1 281	8	207	178	36	7	135
Mittelsachsen	1 626	6,2	1 264	1 252	12	214	148	49	3	96
Vogtlandkreis	1 146	-10,7	925	914	11	114	107	17	16	74
Zwickau	1 512	-4,4	1 217	1 205	12	179	116	29	8	79
Dresden, Stadt	3 795	-7,6	3 255	3 220	35	311	229	84	35	110
Bautzen	1 465	11,7	1 158	1 136	22	179	128	31	11	86
Görlitz	2 407	-8,9	2 093	2 082	11	188	126	14	14	98
Meißen	1 428	3,5	1 139	1 131	8	203	86	12	4	70
Sächsische Schweiz- Osterzgebirge	1 406	-7,7	1 067	1 055	12	239	100	20	7	73
Leipzig, Stadt	5 130	-4,6	4 515	4 475	40	453	162	34	22	106
Leipzig	1 502	0,1	1 146	1 130	16	240	116	23	12	81
Nordsachsen	1 107	3,9	860	858	2	179	68	15	3	50
<b>Sachsen</b>	<b>25 728</b>	<b>-3,8</b>	<b>21 166</b>	<b>20 966</b>	<b>200</b>	<b>2 809</b>	<b>1 753</b>	<b>406</b>	<b>147</b>	<b>1 200</b>

**6. Gewerbeabmeldungen nach Kreisfreien Städten und Landkreisen sowie Grund der Meldung**

Jahr 2020

Kreisfreie Stadt Landkreis Land	Abmeldungen									
	ins- gesamt	Verän- derung zum Vorjahr in %	Aufgabe			Fortzug	Übergabe			
			zu- sammen	voll- ständige Aufgabe	Um- wand- lung		zu- sammen	Rechts- form- wechsel	Gesell- schaf- teraus- tritt	Erbsfolge/ Verkauf/ Verpach- tung
Chemnitz, Stadt	1 520	-14,9	1 207	1 190	17	185	128	46	12	70
Erzgebirgskreis	1 836	-8,0	1 420	1 408	12	220	196	33	20	143
Mittelsachsen	1 574	-8,4	1 245	1 223	22	171	158	57	14	87
Vogtlandkreis	1 264	-13,1	1 014	1 000	14	133	117	13	23	81
Zwickau	1 513	-17,1	1 236	1 222	14	163	114	31	15	68
Dresden, Stadt	3 535	-16,7	2 834	2 784	50	472	229	110	44	75
Bautzen	1 473	-6,2	1 153	1 139	14	210	110	33	14	63
Görlitz	2 293	-15,8	1 991	1 982	9	178	124	16	24	84
Meißen	1 405	-1,2	1 093	1 074	19	218	94	20	10	64
Sächsische Schweiz- Osterzgebirge	1 373	-11,4	1 042	1 029	13	220	111	32	4	75
Leipzig, Stadt	4 301	-9,6	3 552	3 466	86	525	224	63	63	98
Leipzig	1 660	5,7	1 341	1 325	16	216	103	19	12	72
Nordsachsen	1 040	-6,9	843	838	5	117	80	19	7	54
<b>Sachsen</b>	<b>24 787</b>	<b>-10,6</b>	<b>19 971</b>	<b>19 680</b>	<b>291</b>	<b>3 028</b>	<b>1 788</b>	<b>492</b>	<b>262</b>	<b>1 034</b>



**7. Neugründungen nach Kreisfreien Städten und Landkreisen sowie Art der Niederlassung**

Jahr 2020

Kreisfreie Stadt Landkreis Land	Neugründungen						
	insgesamt	Ver- änderung zum Vorjahr in %	Betriebsgründungen			sonstige Neugründungen	
			zusammen	Haupt- nieder- lassung	Zweignieder- lassung unselbst. Zweigstelle	insgesamt	darunter im Neben- erwerb
Chemnitz, Stadt	1 227	-13,2	313	174	139	914	591
Erzgebirgskreis	1 281	8,3	286	167	119	995	764
Mittelsachsen	1 252	3,9	282	181	101	970	748
Vogtlandkreis	914	-9,5	209	132	77	705	481
Zwickau	1 205	-2,4	319	190	129	886	647
Dresden, Stadt	3 220	-11,7	863	541	322	2 357	1 692
Bautzen	1 136	11,5	250	152	98	886	657
Görlitz	2 082	-10,2	309	176	133	1 773	522
Meißen	1 131	10,3	240	157	83	891	592
Sächsische Schweiz- Osterzgebirge	1 055	-7,4	230	148	82	825	604
Leipzig, Stadt	4 475	-7,3	1 245	801	444	3 230	2 268
Leipzig	1 130	0,2	298	200	98	832	576
Nordsachsen	858	3,0	221	120	101	637	425
<b>Sachsen</b>	<b>20 966</b>	<b>-4,6</b>	<b>5 065</b>	<b>3 139</b>	<b>1 926</b>	<b>15 901</b>	<b>10 567</b>

**8. Vollständige Aufgaben nach Kreisfreien Städten und Landkreisen sowie Art der Niederlassung**

Jahr 2020

Kreisfreie Stadt Landkreis Land	Vollständige Aufgaben						
	insgesamt	Ver- änderung zum Vorjahr in %	Betriebsaufgaben			sonstige Stilllegungen	
			zusammen	Haupt- nieder- lassung	Zweignieder- lassung unselbst. Zweigstelle	insgesamt	darunter im Neben- erwerb
Chemnitz, Stadt	1 190	-15,7	343	173	170	847	472
Erzgebirgskreis	1 408	-11,3	328	203	125	1 080	593
Mittelsachsen	1 223	-9,4	304	174	130	919	502
Vogtlandkreis	1 000	-15,3	246	131	115	754	399
Zwickau	1 222	-15,5	314	188	126	908	479
Dresden, Stadt	2 784	-20,3	650	378	272	2 134	1 331
Bautzen	1 139	-11,6	309	176	133	830	458
Görlitz	1 982	-18,3	308	176	132	1 674	382
Meißen	1 074	-2,6	255	138	117	819	408
Sächsische Schweiz- Osterzgebirge	1 029	-14,9	229	135	94	800	451
Leipzig, Stadt	3 466	-12,1	839	487	352	2 627	1 628
Leipzig	1 325	5,4	343	196	147	982	434
Nordsachsen	838	-8,1	204	114	90	634	331
<b>Sachsen</b>	<b>19 680</b>	<b>-13,0</b>	<b>4 672</b>	<b>2 669</b>	<b>2 003</b>	<b>15 008</b>	<b>7 868</b>

**9. Gewerbeanzeigen nach Kreisfreien Städten und Landkreisen sowie Wirtschaftsbereichen**

Jahr 2020

Kreisfreie Stadt Landkreis Land	Ins- gesamt	Verarbei- tendes Gewerbe	Bau- gewerbe	Handel; Instand- haltung und Reparatur von Kfz	Verkehr und Lagerei	Gast- gewerbe	Infor- mation und Kommuni- kation	Erbringung von Finanz- und Versi- cherungs- dienst- leistungen
		C	F	G	H	I	J	K
Anmeldungen								
Chemnitz, Stadt	1 530	85	286	319	23	135	67	48
Erzgebirgskreis	1 674	139	122	398	35	133	50	79
Mittelsachsen	1 626	119	201	367	38	77	58	70
Vogtlandkreis	1 146	89	169	286	18	67	29	41
Zwickau	1 512	117	153	381	38	101	53	68
Dresden, Stadt	3 795	100	396	851	175	245	261	128
Bautzen	1 465	108	159	330	53	99	42	46
Görlitz	2 407	71	1 115	365	35	110	54	41
Meißen	1 428	66	184	298	47	81	38	98
Sächsische Schweiz- Osterzgebirge	1 406	79	202	298	48	109	51	47
Leipzig, Stadt	5 130	100	479	1 182	207	364	424	168
Leipzig	1 502	58	170	318	32	88	57	65
Nordsachsen	1 107	42	138	269	46	62	30	49
Sachsen	25 728	1 173	3 774	5 662	795	1 671	1 214	948
Abmeldungen								
Chemnitz, Stadt	1 520	60	184	346	25	145	56	68
Erzgebirgskreis	1 836	163	199	456	47	158	32	106
Mittelsachsen	1 574	106	228	373	45	102	34	98
Vogtlandkreis	1 264	128	161	324	29	87	29	60
Zwickau	1 513	98	188	386	43	107	47	64
Dresden, Stadt	3 535	72	440	760	102	217	175	115
Bautzen	1 473	113	191	369	52	108	31	54
Görlitz	2 293	60	1 081	362	25	128	22	62
Meißen	1 405	65	169	305	43	90	35	84
Sächsische Schweiz- Osterzgebirge	1 373	77	185	313	39	125	29	91
Leipzig, Stadt	4 301	104	503	914	135	319	186	126
Leipzig	1 660	76	257	385	48	106	33	85
Nordsachsen	1 040	36	130	276	49	72	17	44
Sachsen	24 787	1 158	3 916	5 569	682	1 764	726	1 057

Jahr 2020

Grund- stücks- und Woh- nungs- wesen	Erbringung von freiberuflichen, wissenschaft- lichen u. tech- nischen Dienst- leistungen	Erbringung von sonstigen wirtschaft- lichen Dienst- leistungen	Gesund- heits- und Sozial- wesen	Kunst, Unter- haltung und Er- holung	Erbringung von sonstigen Dienst- leistungen	Übrige Wirtschafts- bereiche	Kreisfreie Stadt Landkreis Land
L	M	N	Q	R	S	A, B, D, E, P	

**Anmeldungen**

48	124	153	26	38	132	46	Chemnitz, Stadt
54	142	201	32	50	132	107	Erzgebirgskreis
34	154	200	17	37	127	127	Mittelsachsen
16	96	142	14	28	89	62	Vogtlandkreis
45	124	168	26	40	128	70	Zwickau
94	424	496	69	113	293	150	Dresden, Stadt
36	124	190	23	48	121	86	Bautzen
25	83	179	96	45	99	89	Görlitz
36	113	192	33	26	121	95	Meißen
41	106	172	22	31	112	88	Sächsische Schweiz- Osterzgebirge
203	585	676	81	155	336	170	Leipzig, Stadt
69	118	212	26	37	143	109	Leipzig
24	93	163	18	22	86	65	Nordsachsen
<b>725</b>	<b>2 286</b>	<b>3 144</b>	<b>483</b>	<b>670</b>	<b>1 919</b>	<b>1 264</b>	<b>Sachsen</b>

**Abmeldungen**

67	118	199	15	41	162	34	Chemnitz, Stadt
32	114	205	37	56	157	74	Erzgebirgskreis
35	119	170	11	38	147	68	Mittelsachsen
26	73	156	21	25	105	40	Vogtlandkreis
34	107	201	14	38	146	40	Zwickau
88	371	508	38	115	432	102	Dresden, Stadt
32	122	156	21	39	131	54	Bautzen
17	81	165	107	37	92	54	Görlitz
38	122	180	14	38	140	82	Meißen
22	80	185	17	31	105	74	Sächsische Schweiz- Osterzgebirge
126	517	649	50	124	436	112	Leipzig, Stadt
60	146	196	15	40	150	63	Leipzig
27	64	153	15	29	98	30	Nordsachsen
<b>604</b>	<b>2 034</b>	<b>3 123</b>	<b>375</b>	<b>651</b>	<b>2 301</b>	<b>827</b>	<b>Sachsen</b>

# 10. Gewerbebeanmeldungen von Gewerbetreibenden nach Kreisfreien Städten und Landkreisen sowie Neugründungen nach Geschlecht

Jahr 2020

Kreisfreie Stadt Landkreis Land	Anmeldungen von Gewerbetreibenden <sup>1)</sup>						
	insgesamt	Veränderung zum Vorjahr in %	männlich	weiblich	Neugründungen		
					insgesamt	männlich	weiblich
Chemnitz, Stadt	1 693	-14,4	1 259	434	1 347	994	353
Erzgebirgskreis	1 842	2,3	1 241	601	1 406	927	479
Mittelsachsen	1 769	4,6	1 243	526	1 358	950	408
Vogtlandkreis	1 218	-12,4	842	376	960	659	301
Zwickau	1 667	-4,6	1 181	486	1 319	924	395
Dresden, Stadt	4 387	-7,0	3 202	1 185	3 660	2 634	1 026
Bautzen	1 640	13,6	1 163	477	1 254	870	384
Görlitz	2 557	-7,6	2 055	502	2 191	1 781	410
Meißen	1 550	0,5	1 105	445	1 217	865	352
Sächsische Schweiz- Osterzgebirge	1 500	-7,8	1 048	452	1 118	780	338
Leipzig, Stadt	5 629	-4,9	4 083	1 546	4 858	3 476	1 382
Leipzig	1 628	-0,9	1 106	522	1 213	814	399
Nordsachsen	1 208	4,0	853	355	942	671	271
<b>Sachsen</b>	<b>28 288</b>	<b>-3,9</b>	<b>20 381</b>	<b>7 907</b>	<b>22 843</b>	<b>16 345</b>	<b>6 498</b>

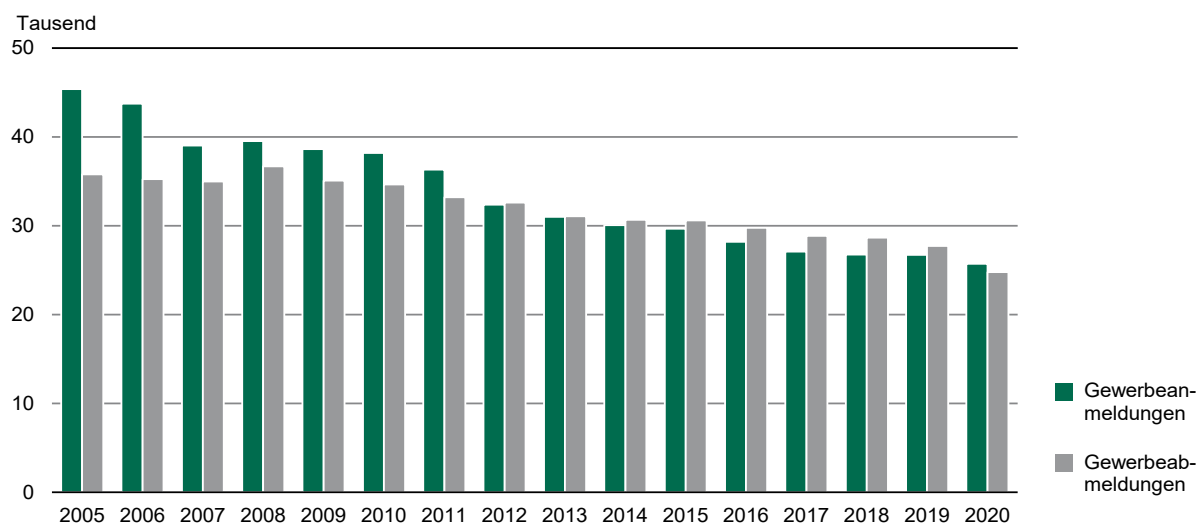
1) Anzeigepflichtige Personen, die eine Gewerbebeanmeldung oder Neugründung vorgenommen haben.

# 11. Gewerbeabmeldungen von Gewerbetreibenden nach Kreisfreien Städten und Landkreisen sowie vollständige Aufgaben nach Geschlecht

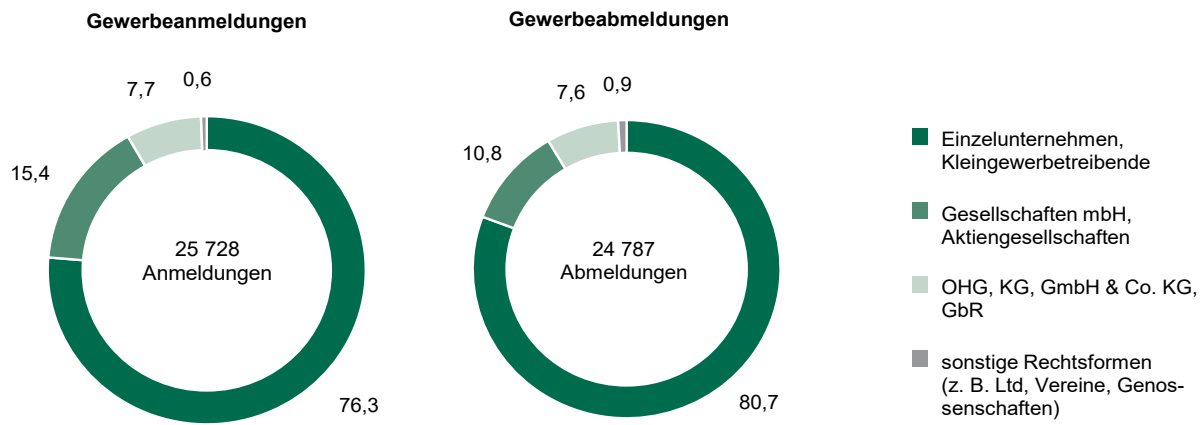
Jahr 2020

Kreisfreie Stadt Landkreis Land	Abmeldungen von Gewerbetreibenden <sup>1)</sup>						
	insgesamt	Veränderung zum Vorjahr in %	männlich	weiblich	vollständige Aufgaben		
					insgesamt	männlich	weiblich
Chemnitz, Stadt	1 611	-18,2	1 131	480	1 245	865	380
Erzgebirgskreis	1 932	-8,3	1 257	675	1 461	941	520
Mittelsachsen	1 659	-8,3	1 168	491	1 260	856	404
Vogtlandkreis	1 324	-14,2	914	410	1 038	719	319
Zwickau	1 630	-16,7	1 131	499	1 302	888	414
Dresden, Stadt	3 959	-16,0	2 794	1 165	3 045	2 071	974
Bautzen	1 551	-7,6	1 073	478	1 173	796	377
Görlitz	2 379	-14,8	1 853	526	2 045	1 589	456
Meißen	1 523	-4,1	1 065	458	1 136	769	367
Sächsische Schweiz- Osterzgebirge	1 428	-12,1	952	476	1 059	697	362
Leipzig, Stadt	4 564	-10,7	3 131	1 433	3 615	2 433	1 182
Leipzig	1 770	8,7	1 242	528	1 394	966	428
Nordsachsen	1 093	-11,9	752	341	876	598	278
<b>Sachsen</b>	<b>26 423</b>	<b>-11,2</b>	<b>18 463</b>	<b>7 960</b>	<b>20 649</b>	<b>14 188</b>	<b>6 461</b>

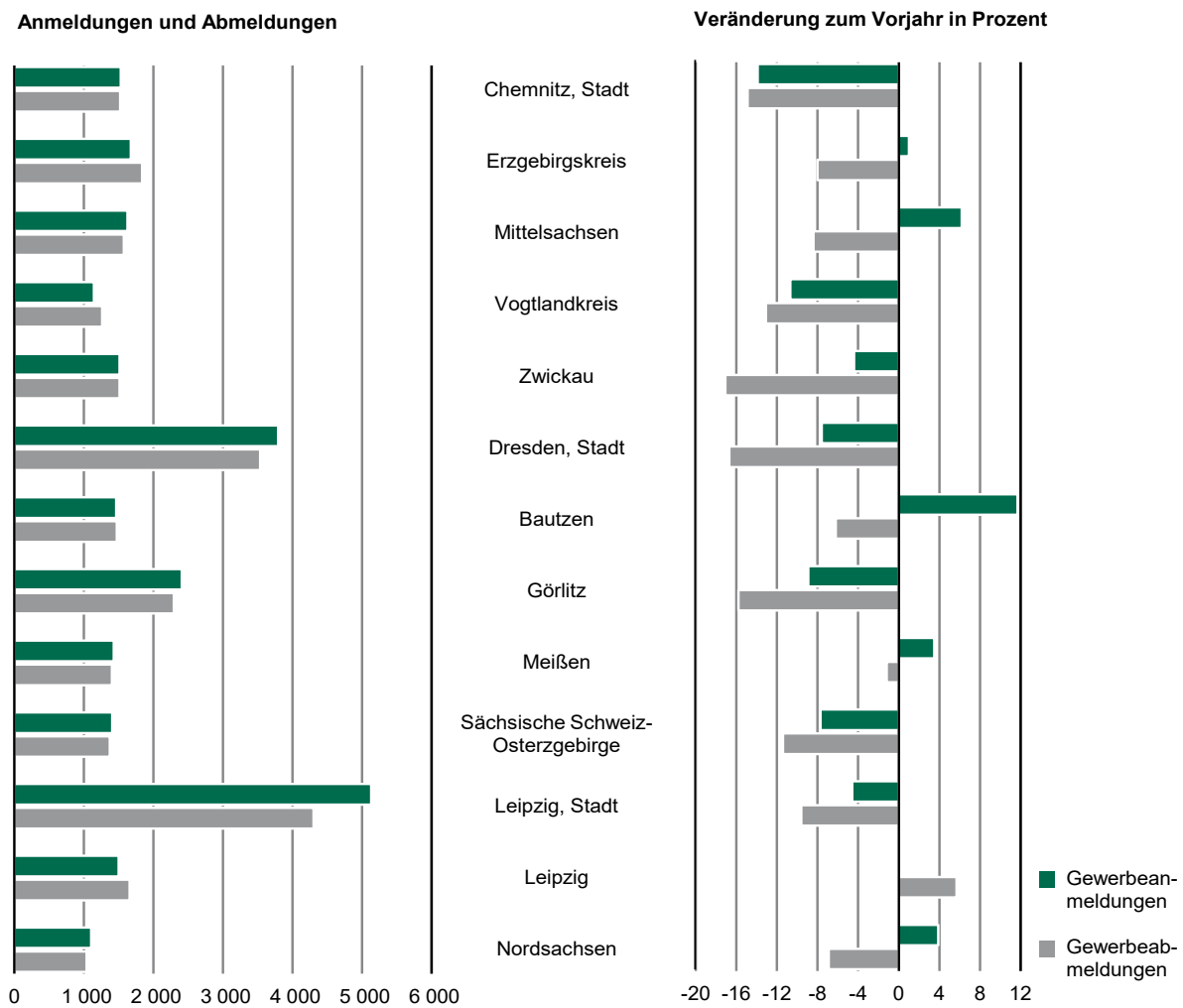
1) Anzeigepflichtige Personen, die eine Gewerbeabmeldung oder vollständige Aufgabe vorgenommen haben.

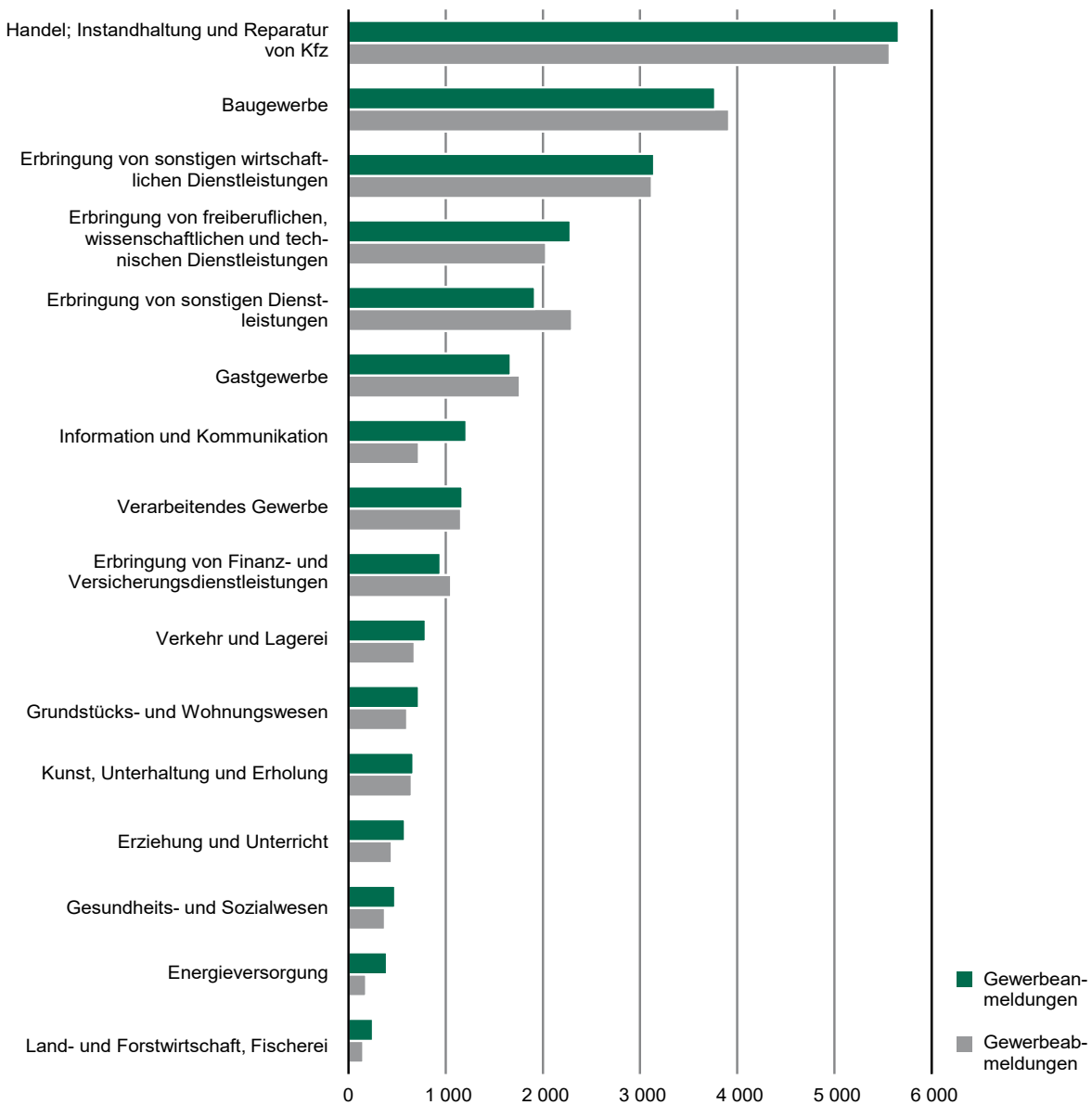
**Abb. 1 Gewerbeanzeigen 2005 bis 2020**

**Abb. 2 Gewerbeanzeigen 2020 nach Rechtsformen**  
in Prozent

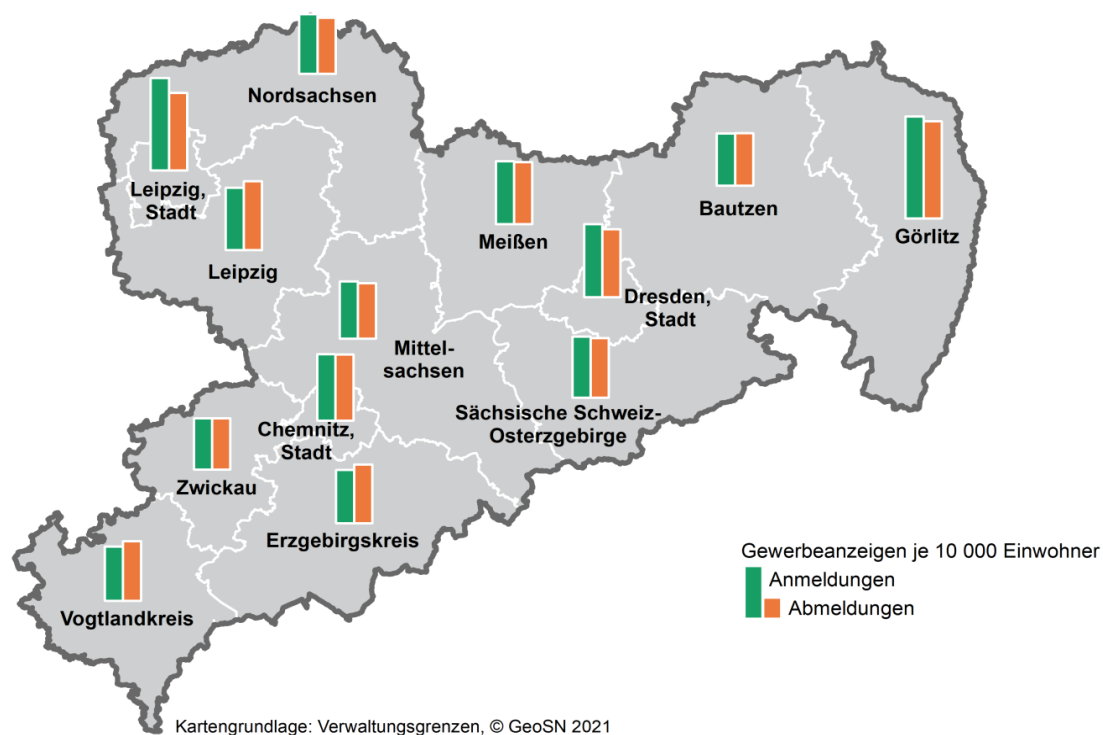




**Abb. 3 Gewerbeanzeigen 2020 nach Kreisfreien Städten und Landkreisen**

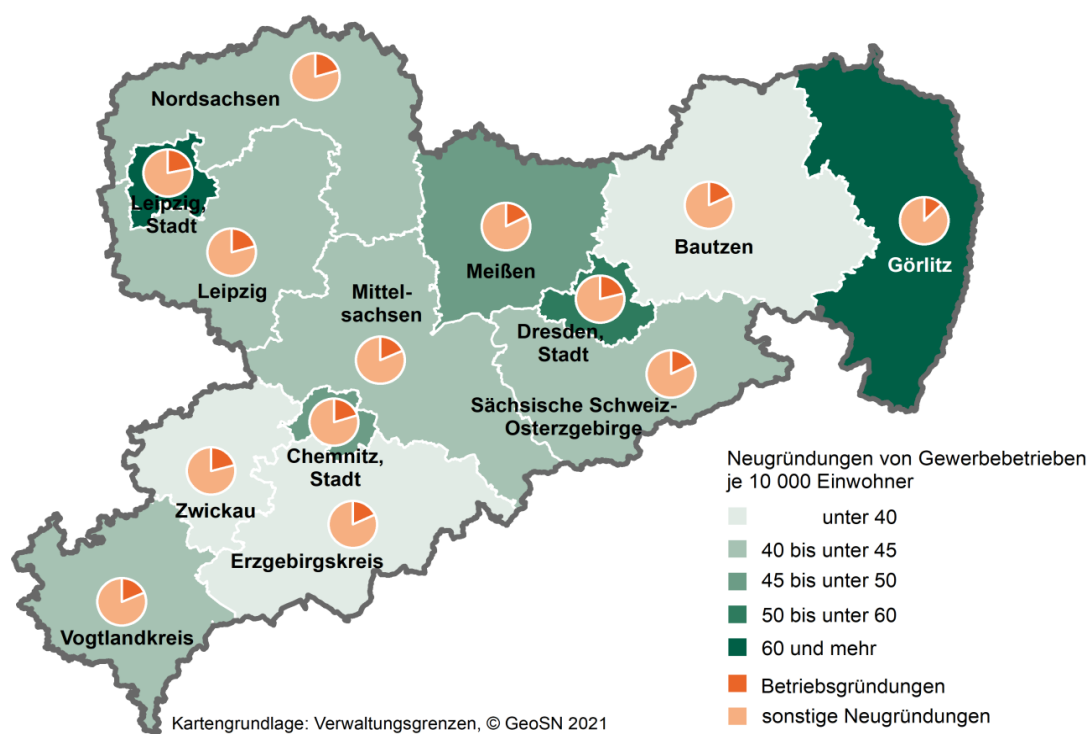
**Abb. 4 Gewerbeanzeigen 2020 nach ausgewählten Wirtschaftsbereichen**

**Abb. 5 Gewerbebeanzeigen je 10 000 Einwohner in Sachsen 2020 nach Kreisfreien Städten und Landkreisen**  
Gebietsstand 1. Januar 2020; Bevölkerungsstand 31. Dezember 2019




**Abb. 6 Neugründungen von Gewerbebetrieben je 10 000 Einwohner in Sachsen 2020 nach Kreisfreien Städten und Landkreisen**

Gebietsstand 1. Januar 2020; Bevölkerungsstand 31. Dezember 2019



# Gewerbeanzeigenstatistik



2020

Erscheinungsfolge: jährlich  
Erschienen am 20/03/2020

Ihr Kontakt zu uns:  
[www.destatis.de/kontakt](http://www.destatis.de/kontakt)  
Telefon: +49(0)611/75 2405

# Kurzfassung

<b>1 Allgemeine Angaben zur Statistik</b>	<b>Seite 3</b>
<ul style="list-style-type: none"><li>• Bezeichnung der Statistik: Gewerbeanzeigenstatistik</li><li>• Rechtsgrundlage: Gewerbeordnung</li><li>• Erhebungseinheiten: Gewerbetreibende</li><li>• Berichtszeitraum: Monat</li><li>• Periodizität: monatlich seit 1996</li></ul>	
<b>2 Inhalte und Nutzerbedarf</b>	<b>Seite 4</b>
<ul style="list-style-type: none"><li>• Inhaltliche Schwerpunkte der Statistik: Die Gewerbeanzeigenstatistik liefert Informationen über die Zahl der Gewerbean- und -abmeldungen nach Wirtschaftsbereichen, Rechtsformen, Zahl der tätigen Personen und Bundesländern. Außerdem werden Geschlecht und Staatsangehörigkeit der Gewerbetreibenden ermittelt. Die An- und Abmeldungen werden danach unterschieden, welche Gründe maßgeblich waren.</li><li>• Hauptnutzer: Ministerien, Wirtschaftsverbände, Hochschulen, Forschungsinstitute, Institutionen zur Gründungsförderung und Medien.</li></ul>	
<b>3 Methodik</b>	<b>Seite 5</b>
<ul style="list-style-type: none"><li>• Konzept der Datengewinnung: Vollerhebung mit Auskunftspflicht</li><li>• Berichtsweg: Vom Gewerbeamt an das zuständige Statistische Landesamt</li><li>• Erhebungsinstrumente: Übermittlung per OSCI</li></ul>	
<b>4 Genauigkeit und Zuverlässigkeit</b>	<b>Seite 5</b>
<ul style="list-style-type: none"><li>• Stichprobenbedingter Fehler: nicht relevant</li><li>• Nicht-stichprobenbedingter Fehler: Die Beschreibung der wirtschaftlichen Tätigkeit erlaubt keine tiefergehende Zuordnung nach der Klassifikation der Wirtschaftszweige. Deshalb ist nur eine Verschlüsselung nach dem WZ-2-steller möglich.</li></ul>	
<b>5 Aktualität und Pünktlichkeit</b>	<b>Seite 6</b>
<ul style="list-style-type: none"><li>• Aktualität: Die Monatsergebnisse werden in der Regel zwei Monate nach Ende des jeweiligen Berichtsmonats veröffentlicht. Die Jahresergebnisse liegen normalerweise zwei Monate nach Abschluss des jeweiligen Berichtsjahres vor. Die Angaben sind endgültig, eine nachträgliche Korrektur erfolgt nicht.</li></ul>	
<b>6 Vergleichbarkeit</b>	<b>Seite 6</b>
<ul style="list-style-type: none"><li>• Die Ergebnisse können mit dem entsprechenden Vorjahreszeitraum verglichen werden. Einschränkungen gibt es vor allem bei Änderung der Systematik, wie z.B. der Klassifikation der Wirtschaftszweige.</li></ul>	
<b>7 Kohärenz</b>	<b>Seite 6</b>
<ul style="list-style-type: none"><li>• Statistikübergreifende Kohärenz: Keine.</li><li>• Statistikinterne Kohärenz: Die Ergebnisse der Gewerbeanzeigenstatistik zu unterschiedlichen Merkmalen sind kohärent.</li></ul>	
<b>8 Verbreitung und Kommunikation</b>	<b>Seite 6</b>
<ul style="list-style-type: none"><li>• Veröffentlichungen zur Gewerbeanzeigenstatistik finden Sie unter: <a href="https://www.destatis.de/DE/Themen/Branchen-Unternehmen/Unternehmen/Gewerbemeldungen-Insolvenzen/_inhalt.html">https://www.destatis.de/DE/Themen/Branchen-Unternehmen/Unternehmen/Gewerbemeldungen-Insolvenzen/_inhalt.html</a></li><li>• Detaillierte Ergebnisse auf Ebene der Bundesländer und regional tiefer gegliederte Ergebnisse publizieren die Statistischen Ämter der Länder.</li></ul>	
<b>9 Sonstige fachstatistische Hinweise</b>	<b>Seite 7</b>
-	

# **1 Allgemeine Angaben zur Statistik**

## **1.1 Grundgesamtheit**

Alle juristischen und alle natürlichen Personen, die nach § 14 Gewerbeordnung verpflichtet sind, Aufnahme oder Aufgabe einer gewerblichen Tätigkeit der zuständigen Behörde anzuzeigen.

## **1.2 Statistische Einheiten (Darstellungs- und Erhebungseinheiten)**

Erhebungseinheiten sind die Gewerbetreibenden. Darstellungseinheiten sind alle Gewerbean- und -abmeldungen.

## **1.3 Räumliche Abdeckung**

Die Ergebnisse der Gewerbeanzeigenstatistik werden vom Statistischen Bundesamt für Deutschland ausgewiesen. Bei einzelnen Angaben erfolgt zudem eine Differenzierung nach Bundesländern. Detaillierte Länderergebnisse und regional tiefer gegliederte Daten stellen die Statistischen Ämter der Länder zur Verfügung. Sie veröffentlichen die Ergebnisse differenziert nach Kreisen und kreisfreien Städten sowie zum Teil auch nach Regierungsbezirken, Gemeinden und Stadtbezirken.

## **1.4 Berichtszeitraum/-zeitpunkt**

Bei der Gewerbeanzeigenstatistik handelt es sich um eine Erhebung, für die Monatsergebnisse generiert werden. Aus den Monatsergebnissen werden Jahresergebnisse berechnet.

## **1.5 Periodizität**

Seit dem Jahr 1996 werden monatliche Ergebnisse erstellt.

## **1.6 Rechtsgrundlagen und andere Vereinbarungen**

§ 14 Abs. 13 der Gewerbeordnung in der Fassung der Bekanntmachung vom 22. Februar 1999 (BGBl. I S. 202), zuletzt geändert durch Artikel 1 des Gesetzes vom 20. Juli 2017 (BGBl. I S. 2789.), § 14 Abs. 1 bis 5 und 14; Verordnung zur Ausgestaltung des Gewerbeanzeigenverfahrens (Gewerbeanzeigenverordnung - GewAnzV) vom 22. Juli 2014 (BGBl. I S. 1208), zuletzt geändert durch Artikel 1 der Verordnung vom 3. Juli 2019 (BGBl. I S. 916). Bundesstatistikgesetz (BStatG) in der Fassung der Bekanntmachung vom 20. Oktober 2016 (BGBl. I S. 2394), das zuletzt durch Artikel 10 Absatz 5 des Gesetzes vom 30. Oktober 2017 (BGBl. I S. 3618) geändert worden ist.

## **1.7 Geheimhaltung**

### **1.7.1 Geheimhaltungsvorschriften**

Die erhobenen Einzelangaben werden nach § 16 BStatG geheim gehalten. Nur in ausdrücklich gesetzlich geregelten Ausnahmefällen dürfen Einzelangaben übermittelt werden. Die Namen und Adressen der Befragten werden in keinem Fall an Dritte weitergegeben. Nach § 16 Absatz 6 BStatG ist es zulässig, den Hochschulen oder sonstigen Einrichtungen mit der Aufgabe unabhängiger wissenschaftlicher Forschung für die Durchführung wissenschaftlicher Vorhaben Einzelangaben zu übermitteln, wenn diese so anonymisiert sind, dass sie nur mit einem unverhältnismäßig großen Aufwand an Zeit, Kosten und Arbeitskraft dem Befragten oder Betroffenen zugeordnet werden können. Die Pflicht zur Geheimhaltung besteht auch für Personen, die Einzelangaben erhalten.

### **1.7.2 Geheimhaltungsverfahren**

Die Summe der Gewerbeanmeldungen/Neugründungen bzw. der Gewerbeabmeldungen/vollständigen Aufgaben sowie deren Differenzierungen werden nicht ausgewiesen, wenn weniger als drei Fälle vorliegen (primäre Geheimhaltung).

## **1.8 Qualitätsmanagement**

### **1.8.1 Qualitätssicherung**

Im Prozess der Statistikerstellung werden vielfältige Maßnahmen durchgeführt, die zur Sicherung der Datenqualität beitragen (siehe hierzu insbesondere Kapitel 3). Die Maßnahmen zur Qualitätssicherung, die an einzelnen Punkten der Statistikerstellung ansetzen, werden bei Bedarf angepasst und um standardisierte Methoden der Qualitätsbewertung und -sicherung ergänzt. Zu diesen standardisierten Methoden zählt auch dieser Qualitätsbericht, in dem alle wichtigen Informationen zur Datenqualität zusammengetragen sind. Als weitere Maßnahme der Qualitätssicherung werden methodische und konzeptionelle Verbesserungsvorschläge erarbeitet, die auf der jährlichen Sitzung der Fachreferenten aller statistischen Ämter (Referentenbesprechung "Gewerbeanzeigenstatistik") diskutiert und gegebenenfalls verabschiedet werden.

Alle Datenlieferungen der Gewerbeämter zur Gewerbeanzeigenstatistik werden in den Statistischen Ämtern der Länder einer intensiven Plausibilitätsprüfung unterzogen.

### **1.8.2 Qualitätsbewertung**

Die in Kapitel 1.8.1 genannten Maßnahmen sichern die Qualität der Ergebnisse der Gewerbeanzeigenstatistik.

## 2 Inhalte und Nutzerbedarf

### 2.1 Inhalte der Statistik

#### 2.1.1 Inhaltliche Schwerpunkte der Statistik

Die Gewerbeanzeigenstatistik liefert Informationen über die Zahl der Gewerbean- und -abmeldungen nach Wirtschaftsbereichen, Rechtsformen, Zahl der tätigen Personen und Bundesländern. Außerdem werden Geschlecht und Staatsangehörigkeit der Gewerbetreibenden ermittelt. Die An- und Abmeldungen werden danach unterschieden, welche Gründe maßgeblich waren.

#### 2.1.2 Klassifikationssysteme

In der Gewerbeanzeigenstatistik werden die folgenden Klassifikationen verwendet:

- Klassifikation der Wirtschaftszweige, Ausgabe 2008 (WZ 2008)
- Amtlicher Gemeindeschlüssel (AGS)
- Rechtsformschlüssel, abgeleitet aus dem Schlüsselverzeichnis für das maschinelle Besteuerungsverfahren
- Staatsangehörigkeit/ Gebietsschlüssel

#### 2.1.3 Statistische Konzepte und Definitionen

Die Gewerbeanzeigenstatistik verwendet folgende Definitionen:

- Betriebsaufgabe/ Aufgabe von Betrieben mit größerer wirtschaftlicher Bedeutung: Die vollständige Aufgabe eines Betriebes (Hauptniederlassung, Zweigniederlassung, unselbstständige Zweigstelle), der von einer natürlichen Person oder einer juristischen Person oder einer Gesellschaft ohne Rechtspersönlichkeit (Personengesellschaft) geführt wurde. Bei einer natürlichen Person ist Voraussetzung, dass sie ins Handelsregister eingetragen war oder zuletzt mindestens einen Arbeitnehmer beschäftigt hat.
- Betriebsgründung/ Gründung von Betrieben mit größerer wirtschaftlicher Bedeutung: Darunter versteht man die Gründung eines Betriebes (Hauptniederlassung, Zweigniederlassung, unselbstständige Zweigstelle) durch eine juristische Person, eine Gesellschaft ohne Rechtspersönlichkeit (Personengesellschaft) oder eine natürliche Person. Bei einer natürlichen Person, die eine Hauptniederlassung anmeldet, ist Voraussetzung, dass sie entweder in das Handelsregister eingetragen ist oder aber eine Handwerkskarte besitzt oder mindestens einen Arbeitnehmer beschäftigt.
- Hauptniederlassung: Sie ist der Mittelpunkt des Geschäftsverkehrs eines Betriebes, der sich bei Personenhandels-gesellschaften (KG, OHG) und juristischen Personen am Sitz des Unternehmens befindet. Er kann auch in der Wohnung eines Gewerbetreibenden liegen.
- Sonstige Neugründung: Zu den sonstigen Neugründungen gehören Kleinunternehmen und Nebenerwerbsbetriebe. Beim Kleinunternehmen gründet ein Nicht-Kaufmann/-frau eine Hauptniederlassung. Das Kleinunternehmen ist nicht im Handelsregister eingetragen, besitzt keine Handwerkskarte und beschäftigt keine Arbeitnehmer.
- Sonstige Stilllegung: Zu den sonstigen Stilllegungen gehören Kleinunternehmen und Nebenerwerbsbetriebe. Beim Kleinunternehmen gibt ein Nicht-Kaufmann/ -frau eine Hauptniederlassung vollständig auf. Das Kleinunternehmen war nicht im Handelsregister eingetragen und beschäftigte keine Arbeitnehmer.
- Übergabe: Die Übergabe umfasst Verkauf oder Verpachtung eines Unternehmens, den Antritt der Erbfolge, Rechtsformänderungen (bisheriger Rechtsträger bleibt bestehen) sowie Gesellschafteraustritte.
- Übernahme: Die Übernahme umfasst Kauf oder Pacht eines Unternehmens, den Eintritt der Erbfolge, Rechtsformänderungen (bisheriger Rechtsträger bleibt bestehen) sowie Gesellschaftereintritte.
- Umwandlung: Die Umwandlung nach dem Umwandlungsgesetz umfasst die Verschmelzung mehrerer Unternehmen zu einem Unternehmen (der übertragende Rechtsträger erlischt), die Aufspaltung eines Unternehmens in mehrere Unternehmen (Umkehrung der Verschmelzung) sowie die Aufspaltung oder Ausgliederung von Unternehmensteilen mit dem Ziel der Neugründung (der abspaltende Rechtsträger bleibt bestehen). Nicht zu den Umwandlungen zählen Rechtsformwechsel, bei denen der neue und alte Rechtsträger identisch ist.
- Unselbstständige Zweigstelle

Es handelt sich um feste örtliche Anlagen oder Einrichtungen, die der Ausübung eines stehenden Gewerbes dienen (z.B. ein Auslieferungslager), jedoch nicht die Bedingungen einer Zweigniederlassung erfüllen.

- Zweigniederlassung: Dabei handelt es sich um einen Betrieb mit selbstständiger Organisation, selbstständigen Betriebsmitteln und gesonderter Buchführung, dessen Leiter Geschäfte selbstständig abzuschließen und durchzuführen befugt ist.

### 2.2 Nutzerbedarf

Zu den Hauptnutzern der Gewerbeanzeigenstatistik zählen die Wirtschaftsministerien des Bundes und der Länder. Weitere wichtige Nutzergruppen sind Verbände, Forschungsinstitute und Hochschulen sowie Medien.



## **2.3 Nutzerkonsultation**

Wichtige Nutzer wurden bei der Planung 1996 und der Neugestaltung der Gewerbeanzeigenstatistik 2003 in bilateralen Gesprächen einbezogen. In den vom BMWi eingerichteten Expertengremium (technisch und fachlich) werden mit unterschiedlichen Teilnehmern (u. a. auch Nutzer) Änderungsanträge besprochen.

## **3 Methodik**

### **3.1 Konzept der Datengewinnung**

Für die Gewerbeanzeigenstatistik werden die Gewerbeanzeigen vorwiegend per OSCI (Online Services Computer Interface) von den Gewerbeämtern der Gemeinden an die Statistischen Ämter der Länder übermittelt.

### **3.2 Vorbereitung und Durchführung der Datengewinnung**

Die Gewerbeanzeigenstatistik wird wie eine Sekundärstatistik auf der Basis der in der Verwaltung erstellten Gewerbean- und -abmeldungen durchgeführt. Die Gewerbeanzeige stellt den Fragebogen dar. Diese Mustervordrucke sind Bestandteil der Gewerbeanzeigenverordnung. Um Aufschluss über die Zahl und Art der in einem Bezirk ansässigen Gewerbebetriebe zu erhalten, sind die Gewerbetreibenden gesetzlich verpflichtet, meldepflichtige Vorgänge dem zuständigen Gewerbeamt anzuzeigen. Die Kopien dieser An- und Abmeldungen werden statistisch ausgewertet. Auskunftspflichtig sind die Gewerbetreibenden, die dieser Pflicht durch Ausfüllen einer Gewerbeanzeige nachkommen. Die Anzeigenden sind verpflichtet, den Inhalt dieser Vordrucke zu verwenden. Bei der elektronischen Verarbeitung der Anzeigen bei den Gemeinden kann vom vorgegebenen Format der Muster, jedoch nicht vom Inhalt, abgewichen werden.

### **3.3 Datenaufbereitung (einschl. Hochrechnung)**

Die Daten werden bei den Statistischen Ämtern der Länder auf Plausibilität geprüft und gegebenenfalls korrigiert. Da es sich bei der Gewerbeanzeigenstatistik um eine Vollerhebung handelt, ist keine Hochrechnung notwendig.

### **3.4 Preis- und Saisonbereinigung; andere Analyseverfahren**

Es werden keine Preis- und Saisonbereinigungsverfahren eingesetzt.

### **3.5 Beantwortungsaufwand**

Die Erstattung der Gewerbeanzeige dient primär den Gemeinden zur Gewerbeüberwachung. Durch die Verwendung von Kopien dieser Anzeigen entsteht für die Auskunftspflichtigen durch die Statistik keinerlei zusätzliche Belastung.

## **4 Genauigkeit und Zuverlässigkeit**

### **4.1 Qualitative Gesamtbewertung der Genauigkeit**

Die Gewerbeanzeigenstatistik ist eine Totalerhebung, die Informationen über die Aufnahme, Beendigung und Änderung gewerblicher Tätigkeiten und deren Anlässe liefert. Nicht der Gewerbeordnung unterliegen die Freien Berufe, die Urproduktion wie Land- und Forstwirtschaft, Bergbau sowie die Versicherungen. Werden hierzu Gewerbemeldungen abgegeben so werden diese auch statistisch erfasst und ausgewertet. Fehler werden durch entsprechend konzipierte und ständig überarbeitete Plausibilitätsprüfungen in den Statistischen Ämtern behoben, so dass die Ergebnisse der Gewerbeanzeigenstatistik von hoher Datenqualität sind. Einschränkungen gibt es bei dem Ausweis der "GmbH & Co. KG", da in den Gewerbeämtern bei dieser Rechtsform sowohl eine "GmbH & Co. KG" als auch nur eine "GmbH" angemeldet werden kann. Das Gewerberecht lässt beide Möglichkeiten bei der GmbH & Co. KG zu. Die Handhabung, wie mit einer Gesellschaft bürgerlichen Rechts (GbR) umgegangen wird, ist nicht einheitlich. Von einigen Gewerbeämtern werden die Gesellschafter zu einer GbR zusammengeführt, andere Gewerbeämter liefern jeden Gesellschafter einzeln.

### **4.2 Stichprobenbedingte Fehler**

Die Gewerbeanzeigenstatistik ist eine Vollerhebung. Daher kommt es nicht zu stichprobenbedingten Fehlern.

### **4.3 Nicht-Stichprobenbedingte Fehler**

Die Beschreibung der wirtschaftlichen Tätigkeit erlaubt keine tiefergehende Zuordnung nach der Klassifikation der Wirtschaftszweige. Deshalb ist nur eine Verschlüsselung nach dem WZ-2-steller möglich.

### **4.4 Revisionen**

#### **4.4.1 Revisionsgrundsätze**

Bei der Gewerbeanzeigenstatistik werden keine vorläufigen Ergebnisse veröffentlicht. Daher gelten die publizierten Daten als endgültig.

#### **4.4.2 Revisionsverfahren**

Nicht relevant.

#### **4.4.3 Revisionsanalysen**

Nicht relevant.

## **5 Aktualität und Pünktlichkeit**

### **5.1 Aktualität**

Die Veröffentlichung der Ergebnisse für das Bundesgebiet erfolgt zwei Monate nach Ende des Monats in Form einer Fachserie.

### **5.2 Pünktlichkeit**

Für Konjunkturindikatoren stehen die Veröffentlichungstermine für ein ganzes Kalenderjahr im Voraus fest. In der Vergangenheit wurden diese Termine immer eingehalten.

## **6 Vergleichbarkeit**

### **6.1 Räumliche Vergleichbarkeit**

Die Gewerbebezeigenstatistik wird für Deutschland und für alle Bundesländer nach dem gleichen Verfahren durchgeführt. Die Ergebnisse der einzelnen Bundesländer sind daher räumlich vergleichbar.

### **6.2 Zeitliche Vergleichbarkeit**

Die Ergebnisse der Gewerbebezeigenstatistik können mit dem entsprechenden Vorjahreszeitraum verglichen werden. Gewisse Einschränkungen gibt es vor allem bei Änderung der Klassifikation wie z. B. der Klassifikation der Wirtschaftszweige.

## **7 Kohärenz**

### **7.1 Statistikübergreifende Kohärenz**

Die Gewerbebezeigenstatistik hat keinen Bezug zu anderen amtlichen Statistiken.

Die Unternehmensdemographie weist ebenfalls Gründungen und Schließungen aus, denen aber nicht das Gewerbeberecht zugrunde liegt, sondern die Methodik des Statistischen Unternehmensregisters.

### **7.2 Statistikinterne Kohärenz**

Die Ergebnisse der Gewerbebezeigenstatistik zu unterschiedlichen Merkmalen sind in sich kohärent.

### **7.3 Input für andere Statistiken**

Fachserie 8, Reihe 1.1 Verkehr aktuell - monatliche Zahlen. Die Gewerbebezeigen stellen in manchen Statistischen Ämtern der Länder eine wichtige Quelle zur laufenden Aktualisierung bzw. Fortschreibung des statistischen Unternehmensregisters dar.

## **8 Verbreitung und Kommunikation**

### **8.1 Verbreitungswege**

#### **Pressemitteilungen**

Die Ergebnisse für Deutschland werden vierteljährlich per Pressemitteilung unter [www.destatis.de](http://www.destatis.de) veröffentlicht. Der jeweils späteste Veröffentlichungstermin kann dem Veröffentlichungskalender des Statistischen Bundesamtes entnommen werden (siehe Kapitel 8.3).

#### **Veröffentlichungen**

Die Ergebnisse der Gewerbebezeigenstatistik werden in einer Fachserie (Fachserie 2 Reihe 5) veröffentlicht. Die Fachserie kann über die Homepage des Statistischen Bundesamtes ([https://www.destatis.de/DE/Themen/Branchen-Unternehmen/Unternehmen/Gewerbemeldungen-Insolvenzen/\\_inhalt.html](https://www.destatis.de/DE/Themen/Branchen-Unternehmen/Unternehmen/Gewerbemeldungen-Insolvenzen/_inhalt.html) > Publikationen) kostenlos erworben werden. In der jährlich erscheinenden Arbeitsunterlage "Gewerbebezeigen in den Ländern" werden dort ebenfalls Ergebnisse auf Länderebene veröffentlicht. Detaillierte Ergebnisse nach Bundesländern oder regional tiefer gegliederte Ergebnisse werden von den Statistischen Ämtern der Länder veröffentlicht.

#### **Online-Datenbank**

Über die Online-Datenbank GENESIS (<https://www-genesis.destatis.de/genesis/online>, Suchbegriff: Gewerbebezeigenstatistik) können monatlich aktualisierte Angaben zur Gewerbebezeigenstatistik kostenfrei heruntergeladen werden. Regional gegliederte Ergebnisse werden zudem von den Statistischen Ämtern der Länder in deren Online-Datenbanken veröffentlicht.

#### **Zugang zu Mikrodaten**

Mikrodaten zur Gewerbebezeigenstatistik sind derzeit nicht verfügbar.

#### **Sonstige Verbreitungswege**

Weitere Informationen zur Statistik über Gewerbemeldungen können unter [https://www.destatis.de/DE/Themen/Branchen-Unternehmen/Unternehmen/Gewerbemeldungen-Insolvenzen/\\_inhalt.html](https://www.destatis.de/DE/Themen/Branchen-Unternehmen/Unternehmen/Gewerbemeldungen-Insolvenzen/_inhalt.html) abgerufen werden.

## **8.2 Methodenpapiere/Dokumentation der Methodik**

Angele, J.: "Zur Änderung der Gewerbeanzeigenstatistik ab 2003", WiSta 3/2003, S. 189 f.

## **8.3 Richtlinien der Verbreitung**

### **Veröffentlichungskalender**

Die Veröffentlichungstermine der Gewerbeanzeigenstatistik werden im Veröffentlichungskalender festgehalten. Der Kalender kündigt den Nutzern bereits Ende Oktober für das darauffolgende Jahr die spätesten Veröffentlichungstermine an. Eine Konkretisierung der Veröffentlichungstermine erfolgt spätestens im Rahmen der wöchentlichen Terminvorschau.

### **Zugriff auf den Veröffentlichungskalender**

Der Veröffentlichungskalender und die Terminvorschau sind über die Homepage des Statistischen Bundesamtes für die Nutzer jederzeit einsehbar ([https://www.destatis.de/DE/Presse/\\_inhalt.html](https://www.destatis.de/DE/Presse/_inhalt.html)).

### **Zugangsmöglichkeiten der Nutzer/-innen**

Die Ergebnisse der Gewerbeanzeigenstatistik werden allen Nutzern zum gleichen Zeitpunkt bekannt gemacht.

## **9 Sonstige fachstatistische Hinweise**

Keine