

Statistischer Bericht



Baugewerbe im Freistaat Sachsen

Ergebnisse der jährlichen Erhebung im Ausbaugewerbe
sowie Erschließung von Grundstücken; Bauträger
II. Quartal 2020

E III 2 – j/20

Zeichenerklärung

- Nichts vorhanden (genau Null)
- 0 weniger als die Hälfte von 1 in der letzten besetzten Stelle, jedoch mehr als nichts
- ... Angabe fällt später an
- / Zahlenwert nicht sicher genug
- Zahlenwert unbekannt oder geheim zu halten
- x Tabellenfach gesperrt, weil Aussage nicht sinnvoll
- () Aussagewert ist eingeschränkt
- p vorläufige Zahl
- r berichtigte Zahl
- s geschätzte Zahl

Allen Rechnungen liegen die ungerundeten Werte zugrunde. In einzelnen Fällen können bei der Summenbildung geringe Abweichungen entstehen, die in Abbildungen und Tabellen auf ab- bzw. aufgerundete Einzelangaben zurückzuführen sind.

Herausgeber, Redaktion, Gestaltung, Satz
Statistisches Landesamt des Freistaates Sachsen
Macherstraße 63, 01917 Kamenz
Telefon +49 3578 33-1913
Telefax +49 3578 33-1921
E-Mail info@statistik.sachsen.de

Druck

Diese Veröffentlichung steht ausschließlich in elektronischer Form bereit.

Redaktionsschluss

Januar 2021

Bezug

Download im Internet kostenfrei unter
www.statistik.sachsen.de

Erscheinungsfolge

jährlich

Verteilerhinweis

Diese Informationsschrift wird von der Sächsischen Staatsregierung im Rahmen ihrer verfassungsmäßigen Verpflichtung zur Information der Öffentlichkeit herausgegeben. Sie darf weder von Parteien noch von deren Kandidaten oder Helfern im Zeitraum von sechs Monaten vor einer Wahl zum Zwecke der Wahlwerbung verwendet werden. Dies gilt für alle Wahlen.

Missbräuchlich ist insbesondere die Verteilung auf Wahlveranstaltungen, an Informationsständen der Parteien sowie das Einlegen, Aufdrucken oder Aufkleben parteipolitischer Informationen oder Werbemittel. Untersagt ist auch die Weitergabe an Dritte zur Verwendung bei der Wahlwerbung.

Auch ohne zeitlichen Bezug zu einer bevorstehenden Wahl darf die vorliegende Druckschrift nicht so verwendet werden, dass dies als Parteinahme des Herausgebers zu Gunsten einzelner politischer Gruppen verstanden werden könnte.

Diese Beschränkungen gelten unabhängig vom Vertriebsweg, also unabhängig davon, auf welchem Wege und in welcher Anzahl diese Informationsschrift dem Empfänger zugegangen ist. Erlaubt ist jedoch den Parteien, diese Informationsschrift zur Unterrichtung ihrer Mitglieder zu verwenden.

Copyright

Statistisches Landesamt des Freistaates Sachsen, Kamenz 2021

Vervielfältigung und Verbreitung, auch auszugsweise, mit Quellenangabe gestattet.

Statistischer Bericht E III 2 - j/20

Jährliche Erhebung im Ausbaugewerbe sowie Erschließung von Grundstücken; Bauträger im Freistaat Sachsen

II. Quartal 2020

[Titel](#)

[Impressum](#)

Inhalt

[Vorbemerkungen \(Verweis auf Qualitätsbericht\)](#)

[Ergebnisdarstellung](#)

Tabellen

1. [Betriebe, tätige Personen, Entgelte, geleistete Arbeitsstunden sowie Umsatz im Ausbaugewerbe \(WZ 43.2 und 43.3\) im Juni 1992 bis 1997 sowie für das 2. Quartal ab 1998 nach WZ 2008](#)
2. [Betriebe, tätige Personen im Betrieb, Entgelte und Gesamtumsatz bei Bauträgern \(WZ 41.1\) im Juni sowie für das 2. Quartal nach WZ 2008](#)
3. [Betriebe im Ausbaugewerbe am 30. Juni 2020 nach Kreisfreien Städten und Landkreisen sowie Beschäftigtengrößenklassen](#)
4. [Tätige Personen im Ausbaugewerbe am 30. Juni 2020 nach Kreisfreien Städten und Landkreisen](#)
5. [Tätige Personen im Ausbaugewerbe am 30. Juni 2020 nach Kreisfreien Städten und Landkreisen sowie Beschäftigtengrößenklassen](#)
6. [Angestellte im Ausbaugewerbe am 30. Juni 2020 nach Kreisfreien Städten und Landkreisen sowie Beschäftigtengrößenklassen](#)
7. [Arbeiter im Ausbaugewerbe am 30. Juni 2020 nach Kreisfreien Städten und Landkreisen sowie Beschäftigtengrößenklassen](#)
8. [Entgelte im Ausbaugewerbe im 2. Quartal 2020 nach Kreisfreien Städten und Landkreisen sowie Beschäftigtengrößenklassen](#)
9. [Geleistete Arbeitsstunden im Ausbaugewerbe im 2. Quartal 2020 nach Kreisfreien Städten und Landkreisen sowie Beschäftigtengrößenklassen](#)
10. [Umsatz im Ausbaugewerbe im 2. Quartal 2020 und im Jahr 2019 nach Kreisfreien Städten und Landkreisen](#)
11. [Ausbaugewerblicher Umsatz im Ausbaugewerbe im 2. Quartal 2020 nach Kreisfreien Städten und Landkreisen sowie Beschäftigtengrößenklassen](#)
12. [Ausbaugewerblicher Umsatz im Ausbaugewerbe im Jahr 2019 nach Kreisfreien Städten und Landkreisen sowie Beschäftigtengrößenklassen](#)
13. [Betriebe und tätige Personen im Ausbaugewerbe am 30. Juni 2020 sowie Entgelte im 2. Quartal 2020 nach Kreisfreien Städten und Landkreisen - Veränderung zur Jährlichen Erhebung im 2. Quartal 2019](#)
14. [Geleistete Arbeitsstunden und Umsatz im Ausbaugewerbe im 2. Quartal 2020 sowie Umsatz für das Jahr 2019 nach Kreisfreien Städten und Landkreisen - Veränderung zur Jährlichen Erhebung im 2. Quartal 2019](#)
15. [Betriebe, tätige Personen im Betrieb am 30. Juni 2020, Entgelte und Gesamtumsatz im 2. Quartal 2020 sowie Gesamtumsatz im Jahr 2019 bei Bauträgern nach Kreisfreien Städten und Landkreisen](#)
16. [Betriebe im Ausbaugewerbe und bei Bauträgern am 30. Juni 2020 nach Wirtschaftszweigen und Beschäftigtengrößenklassen](#)
17. [Tätige Personen im Ausbaugewerbe und bei Bauträgern am 30. Juni 2020 nach Wirtschaftszweigen](#)
18. [Tätige Personen im Ausbaugewerbe und bei Bauträgern am 30. Juni 2020 nach Wirtschaftszweigen und Beschäftigtengrößenklassen](#)
19. [Angestellte im Ausbaugewerbe und bei Bauträgern am 30. Juni 2020 nach Wirtschaftszweigen und Beschäftigtengrößenklassen](#)
20. [Arbeiter im Ausbaugewerbe und bei Bauträgern am 30. Juni 2020 nach Wirtschaftszweigen und Beschäftigtengrößenklassen](#)
21. [Entgelte im Ausbaugewerbe und bei Bauträgern im 2. Quartal 2020 nach Wirtschaftszweigen und Beschäftigtengrößenklassen](#)
22. [Geleistete Arbeitsstunden im Ausbaugewerbe und bei Bauträgern im 2. Quartal 2020 nach Wirtschaftszweigen und Beschäftigtengrößenklassen](#)
23. [Umsatz im Ausbaugewerbe und bei Bauträgern im 2. Quartal 2020 und im Jahr 2019 nach Wirtschaftszweigen](#)
24. [Ausbaugewerblicher Umsatz im Ausbaugewerbe und bei Bauträgern im 2. Quartal 2020 nach Wirtschaftszweigen und Beschäftigtengrößenklassen](#)
25. [Ausbaugewerblicher Umsatz im Ausbaugewerbe und bei Bauträgern im Jahr 2019 nach Wirtschaftszweigen und Beschäftigtengrößenklassen](#)

- [26. Betriebe und tätige Personen im Ausbaugewerbe und bei Bauträgern am 30. Juni 2020 und Entgelte im 2. Quartal 2020 nach Wirtschaftszweigen](#)
[- Veränderung zur Jährlichen Erhebung im 2. Quartal 2019](#)
- [27. Geleistete Arbeitsstunden und Umsatz im Ausbaugewerbe und bei Bauträgern im 2. Quartal 2020 und Umsatz für das Jahr 2019 nach Wirtschaftszweigen](#)
[- Veränderung zur Jährlichen Erhebung im 2. Quartal 2019](#)
- [28. Betriebe, tätige Personen am 30. Juni 2020, Entgelte, geleistete Arbeitsstunden und Umsatz im 2. Quartal 2020 sowie Umsatz für das Jahr 2019 in Handwerksbetrieben im Ausbaugewerbe nach Kreisfreien Städten und Landkreisen](#)
- [29. Betriebe, tätige Personen am 30. Juni 2020, Entgelte, geleistete Arbeitsstunden und Umsatz im 2. Quartal 2020 sowie Umsatz für das Jahr 2019 in Handwerksbetrieben im Ausbaugewerbe nach Kreisfreien Städten und Landkreisen](#)
[- Veränderung zur Jährlichen Erhebung im 2. Quartal 2019](#)
- [30. Betriebe, tätige Personen am 30. Juni 2020, Entgelte, geleistete Arbeitsstunden und Umsatz im 2. Quartal 2020 sowie Umsatz für das Jahr 2019 in Handwerksbetrieben im Ausbaugewerbe und bei Bauträgern nach Wirtschaftszweigen](#)
- [31. Betriebe, tätige Personen am 30. Juni 2020, Entgelte, geleistete Arbeitsstunden und Umsatz im 2. Quartal 2020 sowie Umsatz für das Jahr 2019 in Handwerksbetrieben im Ausbaugewerbe und bei Bauträgern nach Wirtschaftszweigen](#)
[- Veränderung zur Jährlichen Erhebung im 2. Quartal 2019](#)

Abbildungen

- [1. Betriebe, tätige Personen im Juni sowie ausbaugewerblicher Umsatz für das 2. Quartal im Ausbaugewerbe 2011 bis 2020 nach Wirtschaftszweigen](#)
- [2. Betriebe, tätige Personen im Juni sowie ausbaugewerblicher Umsatz für das 2. Quartal im Ausbaugewerbe 2011 bis 2020 nach Beschäftigtengrößenklassen](#)
- [3. Entgelte je tätiger Person im Ausbaugewerbe im 2. Quartal 2016 bis 2020 nach Beschäftigtengrößenklassen](#)
- [4. Geleistete Arbeitsstunden je tätiger Person im Ausbaugewerbe im 2. Quartal 2016 bis 2020 nach Beschäftigtengrößenklassen](#)
- [5. Betriebe und tätige Personen im Juni 2020 sowie Gesamtumsatz im 2. Quartal 2020 im Ausbaugewerbe nach Kreisfreien Städten und Landkreisen](#)
- [6. Gesamtumsatz je tätiger Person im Ausbaugewerbe für die Jahre 2009, 2014 und 2019 nach Kreisfreien Städten und Landkreisen](#)

Anhang

- [1. Verzeichnis der Wirtschaftszweige im Ausbaugewerbe sowie Erschließung von Grundstücken; Bauträger](#)

[Inhalt](#)

Vorbemerkungen

Die in den Vorbemerkungen enthaltenen Erläuterungen zur fachstatistischen Erhebung incl. Definitionen sind in den bundeseinheitlichen Qualitätsberichten hinterlegt.

Über folgenden Link gelangen Sie zum Qualitätsbericht:

[Jährliche Erhebung im Ausbaugewerbe und bei Bauträgern](#)

URL:

[https://www.destatis.de/DE/Publikationen/Qualitaetsberichte/Bauen/Baugewerbe/Jährliche Erhebung im Ausbaugewerbe.pdf?
__blob=publicationFile](https://www.destatis.de/DE/Publikationen/Qualitaetsberichte/Bauen/Baugewerbe/Jaehrliche%20Erhebung%20im%20Ausbaugewerbe.pdf?__blob=publicationFile)

Stand: 11.04.2019

Zusätzliche Erläuterungen

Hinweis: Öffnen der Datei durch Doppelklick auf das Symbol. Falls Ihr Betriebssystem das Öffnen der nachfolgend eingebetteten PDF-Datei nicht unterstützt, ist dieser Inhalt in der zur Langzeitarchivierung erstellten PDF-Datei des gesamten Statistischen Berichts enthalten. Diese ist in der gemeinsamen Publikationsdatenbank (Statistische Bibliothek) des Bundes und der Länder abgelegt.

Vorbemerkungen

Vorbemerkungen

In diesem Statistischen Bericht werden die Ergebnisse der „Jährlichen Erhebung im Ausbaugewerbe 2020“ veröffentlicht.

Die „Jährliche Erhebung im Ausbaugewerbe“ wird einmal im Jahr (Juni) durchgeführt. Sie dient der Beurteilung der konjunkturellen Lage des Baugewerbes, insbesondere liefert sie Informationen über die Struktur dieses Wirtschaftszweiges.

Die Ergebnisse dieser Statistik dienen außerdem der Korrektur des vierteljährlichen Berichtskreises. Im System der Baugewerbestatistiken wird dadurch eine Entlastung kleinerer Betriebe von der vierteljährlichen Berichtspflicht erreicht. Der vierteljährliche Berichtskreis wird jeweils im 1. Quartal eines Kalenderjahres aktualisiert und bleibt unterjährig konstant.

Mit Beginn des Berichtsjahres 2009 wird in den Baugewerbestatistiken die "Klassifikation der Wirtschaftszweige, Ausgabe 2008" (WZ 2008) benutzt.

Um Vergleiche über längere Zeiträume zu ermöglichen, wurden die Ergebnisse der Jährlichen Erhebung im Ausbaugewerbe ab 1992 für die Hauptmerkmale nach WZ 2008 rückgerechnet (vgl. Tab. 1). Dabei ist zu beachten, dass es dadurch zu bestimmten Unschärfen gekommen ist. In Tabelle 1 sind für die Jahre 1992 bis 1996 jeweils Monatsangaben enthalten. Ab Berichtsjahr 1997 wurde die Periodizität des bis dahin monatlichen Berichtes im Ausbaugewerbe auf vierteljährlich verlängert. Das hatte zur Folge, dass die Jahresmelder 1997 noch einmal zum Berichtsmonat Juni befragt wurden, die Vierteljahresmelder jedoch zum 2. Quartal. Für 1997 sind deshalb Monats- und Quartalsangaben aufgeführt. Ab Berichtsjahr 1998 sind in Tabelle 1 nur Quartalswerte enthalten.

Erläuterungen

Die „Jährliche Erhebung im Ausbaugewerbe“ wird einmal im Jahr (Juni) durchgeführt. Sie dient der Beurteilung der konjunkturellen Lage des Baugewerbes, insbesondere liefert sie Informationen über die Struktur dieses Wirtschaftszweiges.

Die Ergebnisse dieser Statistik dienen außerdem der Korrektur des vierteljährlichen Berichtskreises. Im System der Baugewerbestatistiken wird dadurch eine Entlastung kleinerer Betriebe von der vierteljährlichen Berichtspflicht erreicht. Der vierteljährliche Berichtskreis wird jeweils im 1. Quartal eines Kalenderjahres aktualisiert und bleibt unterjährig konstant.

Rechtsgrundlage

Rechtsgrundlage für diese Erhebungen ist das Gesetz über die Statistik im Produzierenden Gewerbe (Prod-GewStatG) in der Fassung der Bekanntmachung vom 21. März 2002 (BGBl. I S. 1181), zuletzt geändert durch Artikel 8 des Gesetzes vom 22. November 2019 (BGBl. I S. 1746) in Verbindung mit dem Gesetz über die Statistik für Bundeszwecke (Bundesstatistikgesetz – BStatG) in der

Fassung der Bekanntmachung vom 20. Oktober 2016 (BGBl. I S. 2394).

Berichtskreis und Merkmale

Die Erhebung umfasst die ausbaugewerblichen Betriebe der Wirtschaftszweige 43.2 (Bauinstallation), 43.3 (Sonstiger Ausbau) und 41.1 (Erschließung von Grundstücken, Bauträger). Sie werden mit den Formblättern zur Jährlichen Erhebung im Ausbaugewerbe befragt. Diese Erhebung umfasst die ausbaugewerblichen Betriebe von Unternehmen mit im Allgemeinen 10 und mehr tätigen Personen des Baugewerbes sowie von Unternehmen anderer Wirtschaftszweige und alle Arbeitsgemeinschaften, soweit diese Einheiten im Inland tätig sind. Für Betriebe von Mehrbetriebs- und Mehrländerunternehmen gelten darüber hinaus gehende Regelungen.

Bei der WZ-Gruppe 41.1 Erschließung von Grundstücken, Bauträger werden nur die Merkmale Betriebe, tätige Personen insgesamt, Entgelte und Gesamtumsatz erhoben und separat dargestellt. Es gibt keine Zusammenfassung mit dem Ausbaugewerbe.

Methodische Hinweise

Eventuell vorhandene Abweichungen in den Summen sind auf Rundungen in unterschiedlichen Aggregationsstufen zurückzuführen.

Angaben über Betriebe und tätige Personen beziehen sich auf das Ende des Monats Juni.

Definitionen

Betrieb

Einbetriebsunternehmen, Haupt- und Zweigniederlassungen, Filialen sowie Bauhöfe und Baustellen, die ein eigenes Bau- oder Lohnbüro mit gesonderter Abrechnung besitzen, Arbeitsgemeinschaften und Betriebe sowie selbständige Betriebsabteilungen von Unternehmen, deren Schwerpunkt nicht in bauhauptgewerblicher Tätigkeit liegt, sofern sie Bauleistungen für den Absatz am Markt erbringen oder Bauten zum Zweck der Vermietung durch das eigene Unternehmen erstellen.

Tätige Personen

Tätige Inhaber und tätige Mitinhaber, unbezahlt mithelfende Familienangehörige sowie alle in einem arbeitsrechtlichen Verhältnis zum Betrieb stehenden Personen (Arbeiter, Angestellte sowie kaufmännisch, technisch und gewerblich Auszubildende).

Entgelte

Bei den Entgelten ist die Summe der lohnsteuerpflichtigen Bruttobezüge (Bar- und Sachbezüge) angegeben. Diese Beträge verstehen sich ohne Arbeitgeberanteile zur Kranken-, Renten- und Arbeitslosenversicherung, ohne Beiträge zu den Sozialkassen des Baugewerbes, ohne Winterbau-Umlage, ohne Aufwendungen für die betriebliche Alters-, Invaliditäts- und Hinterbliebenenversorgung und ohne gezahltes Vorruhestandsgeld. Den Gehältern sind

auch die Bezüge von Gesellschaftern, Vorstandsmitgliedern und anderen leitenden Kräften zuzurechnen, soweit sie steuerlich als Einkünfte aus nichtselbständiger Arbeit anzusehen sind.

Einzubeziehen sind auch Zahlungen für eine Beschäftigung, die nur wegen Unterschreitung der Steuerpflichtgrenzen steuerfrei sind.

Geleistete Arbeitsstunden

Alle von Inhabern, Angestellten, Arbeitern und Auszubildenden auf Baustellen und Bauhöfen tatsächlich geleisteten (nicht die bezahlten) Arbeitsstunden. Nicht einbezogen sind die für Bürotätigkeit geleisteten Arbeitsstunden.

Gesamtumsatz (ohne Umsatzsteuer)

Die dem Finanzamt für die Umsatzsteuer zu meldenden steuerpflichtigen und steuerfreien Beträge für Bauleistungen im Bundesgebiet, Anzahlungen für Teilleistungen oder Vorauszahlungen vor Ausführung der entsprechenden Lieferungen und Leistungen ab 5 000 Euro, Beträge für sonstige eigene Erzeugnisse, industrielle und handwerkliche Dienstleistungen sowie Umsatz aus Handelsware und aus sonstigen nichtindustriellen und nichthandwerklichen Tätigkeiten und zwar ohne die dem Kunden in Rechnung gestellte Umsatzsteuer. Der Gesamtumsatz versteht sich einschließlich von Leistungen aus Nachunternehmertätigkeit.

Baugewerblicher Umsatz (ohne Umsatzsteuer)

Das sind steuerpflichtige und steuerfreie Beträge für erbrachte Bauleistungen einschließlich Anzahlungen für Teilleistungen und Vorauszahlungen vor Ausführung der entsprechenden Leistungen ab 5 000 Euro.

Handwerk

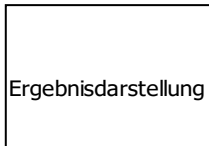
Zum "Handwerk" zählen die Baubetriebe, deren Inhaber oder Leiter in der Handwerksrolle, Anlage A eingetragen sind und die Betriebe des handwerksähnlichen Gewerbes (Handwerksrolle, Anlage B).

Erschließung von Grundstücken; Bauträger

Erschließung von unbebauten Grundstücken und Realisierung von Bauvorhaben zum späteren Verkauf durch Sicherstellung der Finanzierung und technischen Ausführung.

[Inhalt](#)**Ergebnisdarstellung****Zusätzliche Erläuterungen**

Hinweis: Öffnen der Datei durch Doppelklick auf das Symbol. Falls Ihr Betriebssystem das Öffnen der nachfolgend eingebetteten PDF-Datei nicht unterstützt, ist dieser Inhalt in der zur Langzeitarchivierung erstellten PDF-Datei des gesamten Statistischen Berichts enthalten. Diese ist in der gemeinsamen Publikationsdatenbank (Statistische Bibliothek) des Bundes und der Länder abgelegt.



Ergebnisdarstellung

In die „Jährliche Erhebung im Ausbaugewerbe“ waren 2020 insgesamt 1 642 Betriebe mit 10 und mehr tätigen Personen einbezogen. Damit liegt diese Zahl um 8,5 Prozent oder 129 Betriebe über dem Vorjahreswert. Von den 1 642 Betrieben waren bereits 1 513 oder 92,1 Prozent im Jahr 2019 in die „Jährliche Erhebung im Ausbaugewerbe“ einbezogen. In der Erhebung 2019 hatte dieser Prozentsatz bei 89,4 gelegen. 232 Betriebe sind 2020 erstmals befragt worden. Von den 2019 befragten 1 513 Betrieben waren 103 im Jahr 2020 (Berichtszeitraum Juni) nicht mehr vorhanden. Im davor liegenden Vergleichszeitraum war dieser Wert bei 108 Betrieben.

Die auf der nächsten Seite eingefügte Tabelle zeigt die Entwicklung anhand der prozentualen Besetzung der Größenklassen.

Die Anzahl der tätigen Personen betrug 36 587 (2019: 34 947). Damit ist 2020 die Beschäftigtenzahl gegenüber dem Vorjahr um 4,7 Prozent gestiegen. Betrachtet man hier die Fluktuation in den Beschäftigtenzahlen, so zeigt sich folgendes Bild: Von den 2020 insgesamt tätigen Personen entfallen 33 638 auf Betriebe, die schon 2019 in die Erhebung einbezogen waren. In den von 2019 zu 2020 nicht mehr befragten Betrieben waren 1 283 Personen tätig gewesen. Die Beschäftigtenzahl in den von 2020 zu 2019 weiter bestehenden Betrieben stieg um 651. Auf die 2020 neu hinzugekommenen Ausbaubetriebe entfallen 2 949 Personen.

Die Zahl der Angestellten einschließlich tätiger (Mit-)Inhaber und unbezahlt mithelfender Familienangehöriger ist um 4,6 Prozent und die der Arbeiter um 4,7 Prozent gestiegen. Die Größenklasse der Betriebe mit 100 und mehr ist die einzige, in der die Beschäftigtenzahl im Vergleich zum Vorjahr zurückgegangen ist. Sie sank um 2,2 Prozent. In der Größenklasse von 50 bis 99 tätigen Personen liegt der Beschäftigtenanstieg um 0,6 Prozent und in den Größenklassen von 20 bis 49 tätigen Personen mit einer um 1,1 Prozent gestiegenen Beschäftigtenzahl fiel die Zunahme geringer aus. In der Größenklasse von 1 bis 19 tätigen Personen stieg die Beschäftigtenzahl um 12,4 Prozent. Die mittlere Größe eines Betriebes ist 2020 im Vergleich zum Vorjahr gefallen. Eine genaue Bestimmung dieser Zahl, vergleichbar dem Bauhauptgewerbe, ist nicht möglich, da die Anzahl der Betriebe mit weniger als 10 tätigen Personen nicht genau bekannt ist. Nimmt man aber den Quotienten aus der Zahl der in diese Statistik einbezogenen Betriebe und der in ihnen tätigen Personen als Messzahl, so liegt dieser Wert 2020 bei 22,3 tätigen Personen je Betrieb (2019: 23,1).

Im 2. Quartal 2020 betrugen die Entgelte 280,3 Millionen Euro, 6,5 Prozent mehr als im Vorjahreszeitraum. Damit sind die Bruttoverdienste stärker gestiegen als die Zahl der tätigen Personen. Die durchschnittliche Entgeltsumme im Quartal je tätiger Person im Ausbaugewerbe lag nominell bei 7 661 Euro (2019: 7 529 Euro), damit hat sie sich zum Vorjahr um 1,8 Prozent erhöht.

Im 2. Quartal 2020 wurden 11,4 Millionen Arbeitsstunden erbracht, 2,3 Prozent mehr als im 2. Quartal 2019.

Insgesamt wurden im 2. Quartal 2020 je tätiger Person 311 Arbeitsstunden geleistet, 2,3 Prozent weniger als im Vorjahreszeitraum.

Im 2. Quartal 2020 wurde ein Gesamtumsatz von 1 117 Millionen Euro erzielt. Gegenüber dem gleichen Zeitraum 2019 mit 1 038 Millionen Euro ist das ein Anstieg um 7,5 Prozent. Der Gesamtumsatz je tätiger Person lag mit 30 524 Euro um 2,7 Prozent über dem entsprechenden Vorjahreswert. Im Jahr 2019 wurde ein Gesamtumsatz von 4 539 Millionen Euro erwirtschaftet. Gegenüber dem Jahr 2018 ist das ein Anstieg um 10,6 Prozent. Der Gesamtumsatz je tätiger Person lag 2019 bei 124 069 Euro und ist damit um 5,7 Prozent gestiegen.

In den Wirtschaftszweigen zeigen sich im 2. Quartal 2020 im Vergleich zum Vorjahr folgende Veränderungen (vgl. auch Abb. 1). Im Bereich Bauinstallation ist die Betriebszahl um 7,8 Prozent (75 Betriebe) und im Sonstigen Ausbau um 9,8 Prozent (54 Betriebe) gestiegen. Innerhalb der Bauinstallation verzeichneten die wichtigen Wirtschaftszweige 43.21.0 und 43.22.0 einen Anstieg. Innerhalb des Sonstigen Ausbaus sank die Zahl der Betriebe im Wirtschaftszweig Sonstiger Ausbau anderweitig nicht genannt um 4,5 Prozent (1 Betriebe). In den anderen Branchen stieg die Anzahl der Betriebe. Eine analoge Entwicklung ist auch bei der Beschäftigtenzahl zu beobachten. Zu verzeichnen ist ein Anstieg der Beschäftigtenzahlen in der Bauinstallation um 4,2 Prozent als auch im Sonstigen Ausbau um 5,7 Prozent.

Beim Gesamtumsatz zeigt sich folgendes Bild: In der Bauinstallation stieg der Umsatz im 2. Quartal 2020 um 8,5 Prozent und im Sonstigen Ausbau um 4,8 Prozent. Der Jahresumsatz 2019 ist gegenüber 2018 in der Bauinstallation um 10,6 Prozent und im Sonstigen Ausbau um 10,8 Prozent gestiegen. Die positive Entwicklung im Ausbaugewerbe wurde auch im Jahr 2019 durch die wichtigsten Wirtschaftszweige geprägt.

Bei 79,7 Prozent der Betriebe sind die Inhaber oder Gesellschafter in die Handwerksrolle eingetragen. In diesen Handwerksbetrieben sind 81,5 Prozent der im Ausbaugewerbe (Betriebe mit 10 und mehr tätigen Personen) tätigen Personen beschäftigt. Vom Gesamtumsatz im 2. Quartal 2020 entfielen 79,9 Prozent auf diese Handwerksbetriebe. Am Jahresumsatz 2019 haben sie einen Anteil von 79,0 Prozent. Damit nimmt der Anteil der Betriebe, deren Inhaber oder Gesellschafter in die Handwerksrolle eingetragen sind, 2020 wieder zu.

Die WZ-Gruppe 41.1 Erschließung von Grundstücken, Bauträger wird in der Jährlichen Erhebung mit erfragt. Die Erhebungsmerkmale Betriebe, tätige Personen im Betrieb insgesamt, Entgelte und Gesamtumsatz werden separat dargestellt. Tabelle 2 zeigt eine Zeitreihe seit Einführung der Erhebung. Es gibt keine Zusammenfassung mit dem Ausbaugewerbe.

Betriebe mit ... bis ... tätigen Personen (Angaben in Prozent)

Größenklasse	2014	2015	2016	2017	2018	2019	2020
10 – 19	62,8	63,3	62,2	62,2	64,1	64,3	67,1
20 – 49	28,9	28,8	30,0	29,9	27,7	27,2	25,1
50 – 99	7,1	6,6	6,6	6,4	6,6	6,8	6,3
100 und mehr	1,2	1,3	1,2	1,5	1,6	1,7	1,5

[Inhalt](#)
**1. Betriebe, tätige Personen, Entgelte, geleistete Arbeitsstunden sowie Umsatz im Ausbaugewerbe (WZ 43.2 und 43.3)
im Juni 1992 bis 1997 sowie für das 2. Quartal ab 1998 nach WZ 2008**

Jahr	Betriebe	Tätige Personen im Ausbaugewerbe	Entgelte	Geleistete Arbeits- stunden	Gesamt- umsatz	Darunter ausbaugewerbl. Umsatz	Gesamtum- satz im Vorjahr
	am 30. Juni		1 000 €	1 000		1 000 €	
1992	947	29 540	39 190	3 530	139 081	129 399	677 143 ¹⁾
1993	1 341	36 597	50 993	4 449	192 945	182 678	1 761 776
1994	1 864	51 870	76 346	6 363	290 692	277 938	2 631 491
1995	2 638	72 941	109 953	8 414	419 558	403 084	4 266 871
1996	2 702	75 274	109 076	8 287	421 176	405 601	4 780 629
1997	3 071	79 328	x	x	x	x	5 092 089
davon:							
Vierteljahresmelder	1 261	53 921	253 375	18 068	922 869	889 174	3 701 776
Jahresmelder	1 810	25 407	33 271	2 975	129 725	125 624	1 390 313
- Vierteljahresmeldung							
1998	2 586	66 767	290 857	21 664	970 905	935 289	4 646 974
1999	2 234	58 702	260 593	19 321	933 800	898 906	4 028 721
2000	2 178	52 651	238 197	16 833	853 165	817 145	3 735 581
2001	1 699	41 146	194 019	12 977	727 991	695 562	3 086 523
2002	1 366	33 967	167 037	10 640	604 179	569 958	2 710 265
2003	1 437	33 650	163 813	10 571	626 172	597 871	2 625 848
2004	1 285	30 045	148 141	9 574	557 018	532 197	2 284 383
2005	1 176	26 723	134 595	8 611	500 097	474 117	2 259 260
2006	1 088	25 988	133 627	8 350	540 019	518 392	2 123 793
2007	1 102	26 642	140 324	8 797	565 776	542 863	2 394 721
2008	1 127	27 204	146 051	9 156	627 522	602 906	2 492 876
2009	1 143	27 756	149 386	9 031	647 405	627 726	2 689 893
2010	1 201	29 067	160 873	9 554	688 724	670 069	2 811 680
2011	1 228	29 531	166 120	9 773	738 448	721 570	2 885 683
2012	1 231	29 336	169 887	9 556	715 809	699 721	3 135 007
2013	1 224	29 088	175 433	9 475	705 158	687 614	3 087 598
2014	1 251	29 644	184 558	9 547	764 851	748 842	3 145 548
2015	1 295	30 304	195 351	9 848	781 405	766 343	3 276 839
2016	1 335	31 416	209 525	10 507	898 205	883 130	3 349 785
2017	1 422	32 995	228 585	10 711	904 680	893 199	3 650 181
2018	1 460	34 054	244 743	10 974	970 339	958 476	3 757 837
2019	1 513	34 947	263 124	11 119	1 038 497	1 025 860	4 103 034
2020	1 642	36 587	280 294	11 378	1 116 792	1 102 191	4 539 307

1) Gesamtumsatz im Vorjahr nur für ein halbes Jahr

[Inhalt](#)**2. Betriebe, tätige Personen im Betrieb, Entgelte und Gesamtumsatz bei Bauträgern (WZ 41.1) im Juni sowie für das 2. Quartal nach WZ 2008**

Jahr	Betriebe	Tätige Personen im Betrieb	Entgelte	Gesamt- umsatz	Gesamt- umsatz im Vorjahr	Gesamtumsatz im Vorjahr je tätiger Person
	am 30. Juni			1 000 €		€
2009	21	424	3 059	42 504	200 007	471 715
2010	19	359	2 926	17 335	164 351	457 802
2011	19	428	3 198	11 093	165 272	386 150
2012	20	422	3 169	19 895	178 103	422 045
2013	21	471	3 648	27 503	238 888	507 193
2014	22	420	4 018	42 201	196 252	467 267
2015	23	439	4 829	46 696	231 467	527 260
2016	20	362	3 674	34 436	219 037	605 075
2017	20	341	3 387	42 491	273 215	801 217
2018	19	334	4 110	31 876	192 393	576 027
2019	22	376	4 206	100 167	214 297	569 939
2020	28	440	4 882	111 848	352 327	800 743

[Inhalt](#)**3. Betriebe im Ausbaugewerbe am 30. Juni 2020 nach Kreisfreien Städten und Landkreisen sowie Beschäftigtengrößenklassen**

2. Quartal 2020

Kreis-Nr.	Kreisfreie Stadt Landkreis Land	Betriebe	Betriebe mit ... tätigen Personen			
			1 bis 19 ¹⁾	20 bis 49	50 bis 99	100 und mehr
11	Chemnitz, Stadt	96	54	27	12	3
21	Erzgebirgskreis	159	114	37	7	1
22	Mittelsachsen	129	87	31	9	2
23	Vogtlandkreis	77	52	22	3	-
24	Zwickau	106	72	22	12	-
12	Dresden, Stadt	189	115	53	15	6
25	Bautzen	144	105	35	3	1
26	Görlitz	87	61	22	3	1
27	Meißen	102	67	28	6	1
28	Sächsische Schweiz- Osterzgebirge	104	70	27	4	3
13	Leipzig, Stadt	210	141	46	19	4
29	Leipzig	136	89	37	8	2
30	Nordsachsen	103	74	25	3	1
	Sachsen	1 642	1 101	412	104	25

1) Erfasst werden Betriebe von Unternehmen mit im Allgemeinen 10 und mehr tätigen Personen.

[Inhalt](#)**4. Tätige Personen im Ausbaugewerbe am 30. Juni 2020 nach Kreisfreien Städten und Landkreisen**

2. Quartal 2020

Kreis-Nr.	Kreisfreie Stadt Landkreis Land	Tätige Personen		Tätige Personen im Ausbaugewerbe	
		insgesamt	darunter im Ausbau- gewerbe	Angestellte	Arbeiter
11	Chemnitz, Stadt	2 653	2 634	564	2 070
21	Erzgebirgskreis	2 989	2 959	635	2 324
22	Mittelsachsen	2 935	2 899	605	2 294
23	Vogtlandkreis	1 604	1 585	381	1 204
24	Zwickau	2 432	2 412	577	1 835
12	Dresden, Stadt	5 121	5 095	1 529	3 566
25	Bautzen	2 674	2 651	582	2 069
26	Görlitz	1 749	1 715	365	1 350
27	Meißen	2 310	2 284	545	1 739
28	Sächsische Schweiz- Osterzgebirge	2 330	2 318	611	1 707
13	Leipzig, Stadt	5 010	5 003	1 343	3 660
29	Leipzig	3 118	3 043	663	2 380
30	Nordsachsen	2 040	1 989	484	1 505
	Sachsen	36 965	36 587	8 884	27 703

[Inhalt](#)

5. Tätige Personen im Ausbaugewerbe am 30. Juni 2020 nach Kreisfreien Städten und Landkreisen sowie Beschäftigtengrößenklassen
2. Quartal 2020

Kreis-Nr.	Kreisfreie Stadt Landkreis Land	Tätige Personen im Ausbau- gewerbe	Betriebe mit ... tätigen Personen			
			1 bis 19 ¹⁾	20 bis 49	50 bis 99	100 und mehr
11	Chemnitz, Stadt	2 634	704	796	784	350
21	Erzgebirgskreis	2 959	1 398	1 028	.	.
22	Mittelsachsen	2 899	1 071	992	.	.
23	Vogtlandkreis	1 585	714	669	202	-
24	Zwickau	2 412	981	646	785	-
12	Dresden, Stadt	5 095	1 503	1 553	1 030	1 009
25	Bautzen	2 651	1 292	1 023	.	.
26	Görlitz	1 715	786	639	.	.
27	Meißen	2 284	845	860	.	.
28	Sächsische Schweiz- Osterzgebirge	2 318	873	759	264	432
13	Leipzig, Stadt	5 003	1 766	1 353	1 328	556
29	Leipzig	3 043	1 119	1 114	.	.
30	Nordsachsen	1 989	969	735	.	.
	Sachsen	36 587	14 021	12 167	6 950	3 449

1) Erfasst werden Betriebe von Unternehmen mit im Allgemeinen 10 und mehr tätigen Personen.

[Inhalt](#)

6. Angestellte im Ausbaugewerbe am 30. Juni 2020 nach Kreisfreien Städten und Landkreisen sowie Beschäftigtengrößenklassen
2. Quartal 2020

Kreis-Nr.	Kreisfreie Stadt Landkreis Land	Angestellte	Betriebe mit ... tätigen Personen			
			1 bis 19 ¹⁾	20 bis 49	50 bis 99	100 und mehr
11	Chemnitz, Stadt	564	150	157	191	66
21	Erzgebirgskreis	635	320	207	.	.
22	Mittelsachsen	605	248	192	.	.
23	Vogtlandkreis	381	168	160	53	-
24	Zwickau	577	233	167	177	-
12	Dresden, Stadt	1 529	386	416	330	397
25	Bautzen	582	306	193	.	.
26	Görlitz	365	161	141	.	.
27	Meißen	545	225	203	.	.
28	Sächsische Schweiz- Osterzgebirge	611	195	148	96	172
13	Leipzig, Stadt	1 343	441	350	404	148
29	Leipzig	663	257	268	.	.
30	Nordsachsen	484	242	160	.	.
Sachsen		8 884	3 332	2 762	1 754	1 036

1) Erfasst werden Betriebe von Unternehmen mit im Allgemeinen 10 und mehr tätigen Personen.

[Inhalt](#)

**7. Arbeiter im Ausbaugewerbe am 30. Juni 2020 nach Kreisfreien Städten und Landkreisen sowie Beschäftigten-
größenklassen**
2. Quartal 2020

Kreis- Nr.	Kreisfreie Stadt Landkreis Land	Arbeiter	Betriebe mit ... tätigen Personen			
			1 bis 19 ¹⁾	20 bis 49	50 bis 99	100 und mehr
11	Chemnitz, Stadt	2 070	554	639	593	284
21	Erzgebirgskreis	2 324	1 078	821	.	.
22	Mittelsachsen	2 294	823	800	.	.
23	Vogtlandkreis	1 204	546	509	149	-
24	Zwickau	1 835	748	479	608	-
12	Dresden, Stadt	3 566	1 117	1 137	700	612
25	Bautzen	2 069	986	830	.	.
26	Görlitz	1 350	625	498	.	.
27	Meißen	1 739	620	657	.	.
28	Sächsische Schweiz- Osterzgebirge	1 707	678	611	158	260
13	Leipzig, Stadt	3 660	1 325	1 003	924	408
29	Leipzig	2 380	862	846	.	.
30	Nordsachsen	1 505	727	575	.	.
	Sachsen	27 703	10 689	9 405	5 196	2 413

1) Erfasst werden Betriebe von Unternehmen mit im Allgemeinen 10 und mehr tätigen Personen.

[Inhalt](#)**8. Entgelte im Ausbaugewerbe im 2. Quartal 2020 nach Kreisfreien Städten und Landkreisen sowie Beschäftigten-
größenklassen**

2. Quartal 2020

Kreis- Nr.	Kreisfreie Stadt Landkreis Land	Entgelte	Betriebe mit ... tätigen Personen			
			1 bis 19 ¹⁾	20 bis 49	50 bis 99	100 und mehr
			1 000 €			
11	Chemnitz, Stadt	20 497	4 446	6 580	6 400	3 071
21	Erzgebirgskreis	20 578	8 925	7 347	.	.
22	Mittelsachsen	21 603	6 937	8 100	.	.
23	Vogtlandkreis	10 990	4 596	4 993	1 401	-
24	Zwickau	17 399	6 293	5 196	5 911	-
12	Dresden, Stadt	44 620	10 769	13 365	9 357	11 129
25	Bautzen	18 799	8 009	8 023	.	.
26	Görlitz	12 094	4 687	4 566	.	.
27	Meißen	16 573	5 491	6 272	.	.
28	Sächsische Schweiz- Osterzgebirge	18 000	5 319	5 739	2 291	4 651
13	Leipzig, Stadt	41 721	11 870	11 567	13 027	5 258
29	Leipzig	23 391	7 372	9 576	.	.
30	Nordsachsen	14 031	6 077	5 798	.	.
	Sachsen	280 294	90 790	97 120	59 350	33 034

1) Erfasst werden Betriebe von Unternehmen mit im Allgemeinen 10 und mehr tätigen Personen.

[Inhalt](#)

9. Geleistete Arbeitsstunden im Ausbaugewerbe im 2. Quartal 2020 nach Kreisfreien Städten und Landkreisen sowie Beschäftigtengrößenklassen
 2. Quartal 2020

Kreis- Nr.	Kreisfreie Stadt Landkreis Land	Geleistete Arbeits- stunden	Betriebe mit ... tätigen Personen			
			1 bis 19 ¹⁾	20 bis 49	50 bis 99	100 und mehr
			1000 h			
11	Chemnitz, Stadt	800	217	263	211	110
21	Erzgebirgskreis	934	450	328	.	.
22	Mittelsachsen	932	356	318	.	.
23	Vogtlandkreis	501	239	203	59	-
24	Zwickau	735	311	182	242	-
12	Dresden, Stadt	1 469	481	446	278	264
25	Bautzen	852	419	330	.	.
26	Görlitz	547	262	198	.	.
27	Meißen	712	268	263	.	.
28	Sächsische Schweiz- Osterzgebirge	725	277	251	88	110
13	Leipzig, Stadt	1 527	562	403	385	178
29	Leipzig	1 030	387	333	.	.
30	Nordsachsen	614	301	229	.	.
Sachsen		11 378	4 529	3 747	2 048	1 054

1) Erfasst werden Betriebe von Unternehmen mit im Allgemeinen 10 und mehr tätigen Personen.

[Inhalt](#)**10. Umsatz im Ausbaugewerbe im 2. Quartal 2020 und im Jahr 2019 nach Kreisfreien Städten und Landkreisen****2. Quartal 2020**

2. Quartal 2020

Kreis- Nr.	Kreisfreie Stadt Landkreis Land	Gesamt- umsatz	Darunuer ausbaugewerbl. Umsatz	Ausgewerbl. Umsatz je tätiger Person	Gesamt- umsatz	Darunuer ausbaugewerbl. Umsatz	Ausgewerbl. Umsatz je tätiger Person
		2. Quartal 2020			2019		
		1 000 €		€	1 000 €		€
11	Chemnitz, Stadt	89 976	89 626	34 027	351 628	350 146	132 933
21	Erzgebirgskreis	77 506	76 509	25 856	318 364	313 758	106 035
22	Mittelsachsen	87 019	85 611	29 531	341 073	336 029	115 912
23	Vogtlandkreis	40 352	39 509	24 927	162 490	158 752	100 159
24	Zwickau	79 783	79 154	32 817	326 814	323 719	134 212
12	Dresden, Stadt	171 100	167 847	32 943	747 902	736 504	144 554
25	Bautzen	85 941	85 183	32 132	332 166	329 682	124 361
26	Görlitz	46 247	45 366	26 452	176 807	173 003	100 876
27	Meißen	69 289	68 616	30 042	271 278	268 520	117 566
28	Sächsische Schweiz- Osterzgebirge	68 720	68 404	29 510	275 214	274 131	118 262
13	Leipzig, Stadt	155 289	154 302	30 842	641 287	637 263	127 376
29	Leipzig	95 174	92 869	30 519	372 400	363 255	119 374
30	Nordsachsen	50 396	49 194	24 733	221 883	217 251	109 226
	Sachsen	1 116 792	1 102 191	30 125	4 539 307	4 482 013	122 503

[Inhalt](#)
11. Ausbaugewerblicher Umsatz im Ausbaugewerbe im 2. Quartal 2020 nach Kreisfreien Städten und Landkreisen sowie Beschäftigtengrößenklassen

2. Quartal 2020

2. Quartal 2020

Kreis- Nr.	Kreisfreie Stadt Landkreis Land	Ausbaugewerblicher Umsatz	Betriebe mit ... tätigen Personen			
			1 bis 19 ¹⁾	20 bis 49	50 bis 99	100 und mehr
			1 000 €			
11	Chemnitz, Stadt	89 626	22 682	24 725	29 948	12 271
21	Erzgebirgskreis	76 509	32 461	29 646	.	.
22	Mittelsachsen	85 611	25 964	33 173	.	.
23	Vogtlandkreis	39 509	16 458	17 048	6 003	-
24	Zwickau	79 154	24 912	28 248	25 994	-
12	Dresden, Stadt	167 847	47 919	53 359	32 977	33 593
25	Bautzen	85 183	33 744	41 584	.	.
26	Görlitz	45 366	19 013	18 067	.	.
27	Meißen	68 616	19 763	25 878	.	.
28	Sächsische Schweiz- Osterzgebirge	68 404	20 240	21 052	9 454	17 658
13	Leipzig, Stadt	154 302	47 213	38 904	52 812	15 372
29	Leipzig	92 869	30 606	42 601	.	.
30	Nordsachsen	49 194	22 765	19 725	.	.
Sachsen		1 102 191	363 742	394 011	231 832	112 607

1) Erfasst werden Betriebe von Unternehmen mit im Allgemeinen 10 und mehr tätigen Personen.

[Inhalt](#)
12. Ausbaugewerblicher Umsatz im Ausbaugewerbe im Jahr 2019 nach Kreisfreien Städten und Landkreisen sowie Beschäftigtengrößenklassen

2. Quartal 2020

2. Quartal 2020

Kreis- Nr.	Kreisfreie Stadt Landkreis Land	Ausbaugewerblicher Umsatz	Betriebe mit ... tätigen Personen			
			1 bis 19 ¹⁾	20 bis 49	50 bis 99	100 und mehr
			1 000 €			
11	Chemnitz, Stadt	350 146	88 858	98 004	125 571	37 713
21	Erzgebirgskreis	313 758	128 716	119 442	.	.
22	Mittelsachsen	336 029	100 063	125 516	.	.
23	Vogtlandkreis	158 752	65 308	68 900	24 545	-
24	Zwickau	323 719	94 419	112 047	117 253	-
12	Dresden, Stadt	736 504	178 525	227 076	132 324	198 579
25	Bautzen	329 682	126 791	164 704	.	.
26	Görlitz	173 003	71 895	68 826	.	.
27	Meißen	268 520	82 260	103 879	.	.
28	Sächsische Schweiz- Osterzgebirge	274 131	82 731	86 288	43 841	61 271
13	Leipzig, Stadt	637 263	188 627	161 382	218 978	68 277
29	Leipzig	363 255	118 143	160 691	.	.
30	Nordsachsen	217 251	92 392	83 791	.	.
	Sachsen	4 482 013	1 418 727	1 580 545	988 239	494 502

1) Erfasst werden Betriebe von Unternehmen mit im Allgemeinen 10 und mehr tätigen Personen.

[Inhalt](#)

13. Betriebe und tätige Personen im Ausbaugewerbe am 30. Juni 2020 sowie Entgelte im 2. Quartal 2020 nach Kreisfreien Städten und Landkreisen - Veränderung zur Jährlichen Erhebung im 2. Quartal 2019
 2. Quartal 2020

27. Quartal 2020

Kreis-Nr.	Kreisfreie Stadt Landkreis Land	Betriebe	Tätige Personen	Darunter tätige Personen im Ausbau- gewerbe	Darunter		Entgelte
					Angestellte	Arbeiter	
					Prozent		
11	Chemnitz, Stadt	9,1	3,6	3,7	5,8	3,1	4,0
21	Erzgebirgskreis	19,5	9,8	9,9	12,0	9,3	11,1
22	Mittelsachsen	2,4	-0,1	-0,4	0,5	-0,6	2,8
23	Vogtlandkreis	1,3	-1,4	-1,0	8,2	-3,6	1,2
24	Zwickau	-7,0	-1,2	-1,1	0,9	-1,7	0,1
12	Dresden, Stadt	7,4	2,1	2,0	-2,2	3,9	4,7
25	Bautzen	17,1	10,0	9,9	3,0	12,0	10,4
26	Görlitz	-4,4	-0,5	-1,0	4,3	-2,3	3,3
27	Meißen	6,3	6,0	6,4	8,3	5,8	8,9
28	Sächsische Schweiz- Osterzgebirge	7,2	6,2	6,3	11,3	4,7	9,7
13	Leipzig, Stadt	23,5	10,7	11,0	14,6	9,7	10,7
29	Leipzig	5,4	3,5	3,6	-16,1	10,9	6,9
30	Nordsachsen	9,6	6,9	7,4	28,7	2,0	7,5
	Sachsen	8,5	4,6	4,7	4,6	4,7	6,5

[Inhalt](#)
14. Geleistete Arbeitsstunden und Umsatz im Ausbaugewerbe im 2. Quartal 2020 sowie Umsatz für das Jahr 2019 nach Kreisfreien Städten und Landkreisen - Veränderung zur Jährlichen Erhebung im 2. Quartal 2019

2. Quartal 2020

Kreis-Nr.	Kreisfreie Stadt Landkreis Land	Geleistete Arbeits- stunden	Gesamt- umsatz	Darunter ausbaugew. Umsatz	Gesamt- umsatz für das Jahr 2019	Darunter ausbaugew. Umsatz 2019	Gesamtum- satz je tätiger Person 2019
		Prozent					
11	Chemnitz, Stadt	2,0	11,1	11,2	18,0	18,0	13,8
21	Erzgebirgskreis	6,7	15,5	15,7	18,4	18,5	7,8
22	Mittelsachsen	-2,3	6,3	6,3	6,5	6,4	6,9
23	Vogtlandkreis	0,4	-0,0	0,1	-0,0	-0,3	1,0
24	Zwickau	-5,9	13,3	13,6	15,5	15,7	16,8
12	Dresden, Stadt	-0,5	-4,3	-5,1	3,4	3,0	1,4
25	Bautzen	9,5	15,7	15,7	19,6	19,6	8,8
26	Görlitz	-2,0	17,5	17,4	2,8	2,3	3,8
27	Meißen	4,7	20,1	20,4	13,7	13,7	6,9
28	Sächsische Schweiz- Osterzgebirge	-	5,2	5,2	13,5	13,5	6,8
13	Leipzig, Stadt	7,5	10,2	10,4	16,4	16,7	4,9
29	Leipzig	4,1	3,8	3,3	7,3	7,0	3,5
30	Nordsachsen	2,5	1,4	1,2	1,5	1,6	-5,5
	Sachsen	2,3	7,5	7,4	10,6	10,6	5,7

[Inhalt](#)

15. Betriebe, tätige Personen im Betrieb am 30. Juni 2020, Entgelte und Gesamtumsatz im 2. Quartal 2020 sowie Gesamtumsatz im Jahr 2019 bei Bauträgern nach Kreisfreien Städten und Landkreisen
2. Quartal 2020

Kreis- Nr.	Kreisfreie Stadt Landkreis Land	Betriebe	Tätige Personen im Betrieb	Entgelte	Gesamt- umsatz	Gesamt- umsatz im Jahr 2019	Gesamtumsatz je tätiger Person im Jahr 2019
		am 30. Juni 2020			1 000 €		€
11	Chemnitz, Stadt	-	-	-	-	-	-
21	Erzgebirgskreis	1
22	Mittelsachsen	-	-	-	-	-	-
23	Vogtlandkreis	-	-	-	-	-	-
24	Zwickau	2
12	Dresden, Stadt	11	150	1 907	85 485	188 761	1 258 407
25	Bautzen	1
26	Görlitz	-	-	-	-	-	-
27	Meißen	1
28	Sächsische Schweiz- Osterzgebirge	1
13	Leipzig, Stadt	10
29	Leipzig	1
30	Nordsachsen	-	-	-	-	-	-
	Sachsen	28	440	4 882	118 848	352 327	800 743

[Inhalt](#)

**16. Betriebe im Ausbaugewerbe und bei Bauträgern am 30. Juni 2020 nach Wirtschaftszweigen und Beschäftigten-
größenklassen**
2. Quartal 2020

WZ- Nr.	Wirtschaftszweig	Betriebe	Betriebe mit ... tätigen Personen			
			1 bis 19 ¹⁾	20 bis 49	50 bis 99	100 und mehr
	Ausbaugewerbe	1 642	1 101	412	104	25
43.2	Bauinstallation	1 037	659	277	79	22
43.21	Elektroinstallation	440	271	121	37	11
43.22	Gas-, Wasser-, Heizungs- sowie Lüftungs- und Klima- anlageninstallation	460	307	116	29	8
43.29	Sonstige Bauinstallation	137	81	40	13	3
43.29.1	Dämmung gegen Kälte, Wärme, Schall und Erschütterung	71	48	16	7	-
43.29.9	Sonstige Bauinstallation, anderweitig nicht genannt	66	33	24	6	3
43.3	Sonstiger Ausbau	605	442	135	25	3
43.31	Anbringen von Stuckaturen, Gipserei und Verputzerei	63	45	15	2	1
43.32	Bautischlerei und Bau- schlosserei	164	116	39	9	-
43.33	Fußboden-, Fliesen- und Plattenlegerei, Tapeziererei	137	108	27	2	-
43.34	Malerei und Glaserei	220	161	48	9	2
43.34.1	Maler- und Lackierergewerbe	216	157	48	9	2
43.34.2	Glasergerbe	4	4	-	-	-
43.39	Sonstiger Ausbau, anderweitig nicht genannt	21	12	6	3	-
	Bauträger	28	21	7	-	-
41.1	Erschließung von Grundstücken; Bauträger	28	21	7	-	-
41.10.1	Erschließung von unbebauten Grundstücken	2	2	-	-	-
41.10.2	Bauträger für Nichtwohngebäude	-	-	-	-	-
41.10.3	Bauträger für Wohngebäude	26	19	7	-	-

1) Erfasst werden Betriebe von Unternehmen mit im Allgemeinen 10 und mehr tätigen Personen.

[Inhalt](#)**17. Tätige Personen im Ausbaugewerbe und bei Bauträgern am 30. Juni 2020 nach Wirtschaftszweigen**

2. Quartal 2020

WZ-Nr.	Wirtschaftszweig	Tätige Personen		Tätige Personen im Ausbaugewerbe	
		insgesamt	darunter im Ausbau- gewerbe	Angestellte	Arbeiter
	Ausbaugewerbe	36 965	36 587	8 884	27 703
43.2	Bauinstallation	25 332	25 074	6 497	18 577
43.21	Elektroinstallation	11 209	11 019	2 562	8 457
43.22	Gas-, Wasser-, Heizungs- sowie Lüftungs- und Klima- anlageninstallation	10 603	10 578	3 027	7 551
43.29	Sonstige Bauinstallation	3 520	3 477	908	2 569
43.29.1	Dämmung gegen Kälte, Wärme, Schall und Erschütterung	1 577	1 577	356	1 221
43.29.9	Sonstige Bauinstallation, anderweitig nicht genannt	1 943	1 900	552	1 348
43.3	Sonstiger Ausbau	11 633	11 513	2 387	9 126
43.31	Anbringen von Stuckaturen, Gipserei und Verputzerei	1 307	1 307	244	1 063
43.32	Bautischlerei und Bau- schlosserei	3 101	3 070	751	2 319
43.33	Fußboden-, Fliesen- und Plattenlegerei, Tapeziererei	2 306	2 279	496	1 783
43.34	Malerei und Glaserei	4 287	4 260	788	3 472
43.34.1	Maler- und Lackierergewerbe	4 240	4 213	780	3 433
43.34.2	Glasergewerbe	47	47	8	39
43.39	Sonstiger Ausbau, anderweitig nicht genannt	632	597	108	489
	Bauträger	440	-	-	-
41.1	Erschließung von Grundstücken; Bauträger	440	-	-	-
41.10.1	Erschließung von unbebauten Grundstücken	30	-	-	-
41.10.2	Bauträger für Nichtwohngebäude	-	-	-	-
41.10.3	Bauträger für Wohngebäude	410	-	-	-

[Inhalt](#)**18. Tätige Personen im Ausbaugewerbe und bei Bauträgern am 30. Juni 2020 nach Wirtschaftszweigen und Beschäftigten-
größenklassen**

2. Quartal 2020

WZ- Nr.	Wirtschaftszweig	Tätige Personen im Ausbau- gewerbe	Betriebe mit ... tätigen Personen			
			1 bis 19 ¹⁾	20 bis 49	50 bis 99	100 und mehr
	Ausbaugewerbe	36 587	14 021	12 167	6 950	3 449
43.2	Bauinstallation	25 074	8 371	8 252	5 324	3 127
43.21	Elektroinstallation	11 019	3 422	3 649	2 545	1 403
43.22	Gas-, Wasser-, Heizungs- sowie Lüftungs- und Klima- anlageninstallation	10 578	3 934	3 400	1 870	1 374
43.29	Sonstige Bauinstallation	3 477	1 015	1 203	909	350
43.29.1	Dämmung gegen Kälte, Wärme, Schall und Erschütterung	1 577	611	473	493	-
43.29.9	Sonstige Bauinstallation, anderweitig nicht genannt	1 900	404	730	416	350
43.3	Sonstiger Ausbau	11 513	5 650	3 915	1 626	322
43.31	Anbringen von Stuckaturen, Gipserei und Verputzerei	1 307	626	462	.	.
43.32	Bautischlerei und Bau- schlosserei	3 070	1 404	1 084	582	-
43.33	Fußboden-, Fliesen- und Plattenlegerei, Tapeziererei	2 279	1 375	.	.	-
43.34	Malerei und Glaserei	4 260	2 067	1 405	.	.
43.34.1	Maler- und Lackierergewerbe	4 213	2 020	1 405	.	.
43.34.2	Glasergewerbe	47	47	-	-	-
43.39	Sonstiger Ausbau, anderweitig nicht genannt	597	178	.	.	-
	Bauträger	-	-	-	-	-
41.1	Erschließung von Grundstücken; Bauträger	-	-	-	-	-
41.10.1	Erschließung von unbebauten Grundstücken	-	-	-	-	-
41.10.2	Bauträger für Nichtwohngebäude	-	-	-	-	-
41.10.3	Bauträger für Wohngebäude	-	-	-	-	-

1) Erfasst werden Betriebe von Unternehmen mit im Allgemeinen 10 und mehr tätigen Personen.

[Inhalt](#)

19. Angestellte im Ausbaugewerbe und bei Bauträgern am 30. Juni 2020 nach Wirtschaftszweigen und Beschäftigtengrößenklassen
 2. Quartal 2020

WZ-Nr.	Wirtschaftszweig	Angestellte	Betriebe mit ... tätigen Personen			
			1 bis 19 ¹⁾	20 bis 49	50 bis 99	100 und mehr
	Ausbaugewerbe	8 884	3 332	2 762	1 754	1 036
43.2	Bauinstallation	6 497	2 150	1 975	1 395	977
43.21	Elektroinstallation	2 562	846	814	598	304
43.22	Gas-, Wasser-, Heizungs- sowie Lüftungs- und Klimaanlageinstallation	3 027	1 069	889	565	504
43.29	Sonstige Bauinstallation	908	235	272	232	169
43.29.1	Dämmung gegen Kälte, Wärme, Schall und Erschütterung	356	133	106	117	-
43.29.9	Sonstige Bauinstallation, anderweitig nicht genannt	552	102	166	115	169
43.3	Sonstiger Ausbau	2 387	1 182	787	359	59
43.31	Anbringen von Stuckaturen, Gipserei und Verputzerei	244	121	72	.	.
43.32	Bautischlerei und Bau-schlosserei	751	309	270	172	-
43.33	Fußboden-, Fliesen- und Plattenlegerei, Tapeziererei	496	295	.	.	-
43.34	Malerei und Glaserei	788	425	249	.	.
43.34.1	Maler- und Lackierergewerbe	780	417	249	.	.
43.34.2	Glasergerbe	8	8	-	-	-
43.39	Sonstiger Ausbau, anderweitig nicht genannt	108	32	.	.	-
	Bauträger	-	-	-	-	-
41.1	Erschließung von Grundstücken; Bauträger	-	-	-	-	-
41.10.1	Erschließung von unbebauten Grundstücken	-	-	-	-	-
41.10.2	Bauträger für Nichtwohngebäude	-	-	-	-	-
41.10.3	Bauträger für Wohngebäude	-	-	-	-	-

1) Erfasst werden Betriebe von Unternehmen mit im Allgemeinen 10 und mehr tätigen Personen.

[Inhalt](#)

**20. Arbeiter im Ausbaugewerbe und bei Bauträgern am 30. Juni 2020 nach Wirtschaftszweigen und Beschäftigten-
größenklassen**
2. Quartal 2020

WZ- Nr.	Wirtschaftszweig	Arbeiter	Betriebe mit ... tätigen Personen			
			1 bis 19 ¹⁾	20 bis 49	50 bis 99	100 und mehr
	Ausbaugewerbe	27 703	10 689	9 405	5 196	2 413
43.2	Bauinstallation	18 577	6 221	6 277	3 929	2 150
43.21	Elektroinstallation	8 457	2 576	2 835	1 947	1 099
43.22	Gas-, Wasser-, Heizungs- sowie Lüftungs- und Klima- anlageninstallation	7 551	2 865	2 511	1 305	870
43.29	Sonstige Bauinstallation	2 569	780	931	677	181
43.29.1	Dämmung gegen Kälte, Wärme, Schall und Erschütterung	1 221	478	367	376	-
43.29.9	Sonstige Bauinstallation, anderweitig nicht genannt	1 348	302	564	301	181
43.3	Sonstiger Ausbau	9 126	4 468	3 128	1 267	263
43.31	Anbringen von Stuckaturen, Gipserei und Verputzerei	1 063	505	390	.	.
43.32	Bautischlerei und Bau- schlosserei	2 319	1 095	814	410	-
43.33	Fußboden-, Fliesen- und Plattenlegerei, Tapeziererei	1 783	1 080	.	.	-
43.34	Malerei und Glaserei	3 472	1 642	1 156	.	.
43.34.1	Maler- und Lackierergewerbe	3 433	1 603	1 156	.	.
43.34.2	Glasergerbe	39	39	-	-	-
43.39	Sonstiger Ausbau, anderweitig nicht genannt	489	146	.	.	-
	Bauträger	-	-	-	-	-
41.1	Erschließung von Grundstücken; Bauträger	-	-	-	-	-
41.10.1	Erschließung von unbebauten Grundstücken	-	-	-	-	-
41.10.2	Bauträger für Nichtwohngebäude	-	-	-	-	-
41.10.3	Bauträger für Wohngebäude	-	-	-	-	-

1) Erfasst werden Betriebe von Unternehmen mit im Allgemeinen 10 und mehr tätigen Personen.

[Inhalt](#)
**21. Entgelte im Ausbaugewerbe und bei Bauträgern im 2. Quartal 2020 nach Wirtschaftszweigen und Beschäftigten-
größenklassen**
 2. Quartal 2020

WZ- Nr.	Wirtschaftszweig	Entgelte	Betriebe mit ... tätigen Personen			
			1 bis 19 ¹⁾	20 bis 49	50 bis 99	100 und mehr
			1 000 €			
	Ausbaugewerbe	280 294	90 790	97 120	59 350	33 034
43.2	Bauinstallation	202 192	55 300	68 441	47 505	30 947
43.21	Elektroinstallation	85 010	22 969	28 152	21 612	12 277
43.22	Gas-, Wasser-, Heizungs- sowie Lüftungs- und Klima- anlageninstallation	84 365	25 225	28 839	16 811	13 489
43.29	Sonstige Bauinstallation	32 818	7 105	11 450	9 082	5 181
43.29.1	Dämmung gegen Kälte, Wärme, Schall und Erschütterung	12 192	4 167	3 697	4 329	-
43.29.9	Sonstige Bauinstallation, anderweitig nicht genannt	20 625	2 938	7 753	4 753	5 181
43.3	Sonstiger Ausbau	78 102	35 490	28 679	11 845	2 088
43.31	Anbringen von Stuckaturen, Gipserei und Verputzerei	9 442	4 165	3 575	.	.
43.32	Bautischlerei und Bau- schlosserei	20 452	8 505	7 952	3 995	-
43.33	Fußboden-, Fliesen- und Plattenlegerei, Tapeziererei	15 785	8 628	.	.	-
43.34	Malerei und Glaserei	28 075	13 028	9 761	.	.
43.34.1	Maler- und Lackierergewerbe	27 773	12 726	9 761	.	.
43.34.2	Glasergewerbe	302	302	-	-	-
43.39	Sonstiger Ausbau, anderweitig nicht genannt	4 348	1 165	.	.	-
	Bauträger	4 882	2 818	2 064	-	-
41.1	Erschließung von Grundstücken; Bauträger	4 882	2 818	2 064	-	-
41.10.1	Erschließung von unbebauten Grundstücken	.	.	-	-	-
41.10.2	Bauträger für Nichtwohngebäude	-	-	-	-	-
41.10.3	Bauträger für Wohngebäude	.	.	2 064	-	-

1) Erfasst werden Betriebe von Unternehmen mit im Allgemeinen 10 und mehr tätigen Personen.

[Inhalt](#)

22. Geleistete Arbeitsstunden im Ausbaugewerbe und bei Bauträgern im 2. Quartal 2020 nach Wirtschaftszweigen und Beschäftigtengrößenklassen
 2. Quartal 2020

WZ-Nr.	Wirtschaftszweig	Geleistete Arbeits- stunden	Betriebe mit ... tätigen Personen			
			1 bis 19 ¹⁾	20 bis 49	50 bis 99	100 und mehr
		1000 h				
	Ausbaugewerbe	11 378	4 529	3 747	2 048	1 054
43.2	Bauinstallation	7 648	2 648	2 506	1 556	938
43.21	Elektroinstallation	3 439	1 102	1 132	754	451
43.22	Gas-, Wasser-, Heizungs- sowie Lüftungs- und Klima- anlageninstallation	3 148	1 209	1 025	515	399
43.29	Sonstige Bauinstallation	1 061	337	349	286	88
43.29.1	Dämmung gegen Kälte, Wärme, Schall und Erschütterung	488	206	131	150	-
43.29.9	Sonstige Bauinstallation, anderweitig nicht genannt	573	131	218	136	88
43.3	Sonstiger Ausbau	3 730	1 881	1 240	492	116
43.31	Anbringen von Stuckaturen, Gipserei und Verputzerei	434	207	156	.	.
43.32	Bautischlerei und Bau- schlosserei	986	458	372	156	-
43.33	Fußboden-, Fliesen- und Plattenlegerei, Tapeziererei	726	451	.	.	-
43.34	Malerei und Glaserei	1 394	702	426	.	.
43.34.1	Maler- und Lackierergewerbe	1 377	685	426	.	.
43.34.2	Glasergerbe	17	17	-	-	-
43.39	Sonstiger Ausbau, anderweitig nicht genannt	189	63	.	.	-
	Bauträger	-	-	-	-	-
41.1	Erschließung von Grundstücken; Bauträger	-	-	-	-	-
41.10.1	Erschließung von unbebauten Grundstücken		-	-	-	-
41.10.2	Bauträger für Nichtwohngebäude	-	-	-	-	-
41.10.3	Bauträger für Wohngebäude	-	-	-	-	-

¹⁾ Erfasst werden Betriebe von Unternehmen mit im Allgemeinen 10 und mehr tätigen Personen.

[Inhalt](#)**23. Umsatz im Ausbaugewerbe und bei Bauträgern im 2. Quartal 2020 und im Jahr 2019 nach Wirtschaftszweigen**

2. Quartal 2020

WZ-Nr.	Wirtschaftszweig	Gesamtumsatz	Darunter ausbaugewerbl. Umsatz	Ausgewerbl. Umsatz je tätiger Person	Gesamtumsatz	Darunter ausbaugewerbl. Umsatz	Ausgewerbl. Umsatz je tätiger Person
		2. Quartal 2020			2019		
		1 000 €		€	1 000 €		€
	Ausbaugewerbe	1 116 792	1 102 191	30 125	4 539 307	4 482 013	122 503
43.2	Bauinstallation	833 650	824 039	32 864	3 388 597	3 348 693	133 552
43.21	Elektroinstallation	339 322	332 749	30 198	1 372 150	1 345 768	122 132
43.22	Gas-, Wasser-, Heizungs- sowie Lüftungs- und Klimaanlageinstallation	367 721	365 613	34 564	1 498 142	1 488 156	140 684
43.29	Sonstige Bauinstallation	126 607	125 677	36 145	518 305	514 769	148 050
43.29.1	Dämmung gegen Kälte, Wärme, Schall und Erschütterung	52 853	52 587	33 346	230 050	229 107	145 280
43.29.9	Sonstige Bauinstallation, anderweitig nicht genannt	73 755	73 090	38 468	288 255	285 661	150 348
43.3	Sonstiger Ausbau	283 141	278 152	24 160	1 150 710	1 133 320	98 438
43.31	Anbringen von Stuckaturen, Gipserei und Verputzerei	30 994	30 942	23 674	124 255	124 018	94 888
43.32	Bautischlerei und Bau-schlosserei	75 935	73 759	24 026	321 845	314 130	102 322
43.33	Fußboden-, Fliesen- und Plattenlegerei, Tapeziererei	63 693	62 658	27 494	264 073	261 119	114 576
43.34	Malerei und Glaserei	93 777	93 106	21 856	367 865	365 003	85 681
43.34.1	Maler- und Lackierergewerbe	92 076	91 405	21 696	363 357	360 496	85 568
43.34.2	Glasergerbe	1 701	1 701	36 191	4 508	4 508	95 915
43.39	Sonstiger Ausbau, anderweitig nicht genannt	18 743	17 686	29 625	72 673	69 050	115 662
	Bauträger	111 848	-	x	352 327	-	x
41.1	Erschließung von Grundstücken; Bauträger	111 848	-	x	352 327	-	x
41.10.1	Erschließung von unbebauten Grundstücken	.	-	x	.	-	x
41.10.2	Bauträger für Nichtwohngebäude	-	-	x	-	-	x
41.10.3	Bauträger für Wohngebäude	.	-	x	.	-	x

[Inhalt](#)

24. Ausbaugewerblicher Umsatz im Ausbaugewerbe und bei Bauträgern im 2. Quartal 2020 nach Wirtschaftszweigen und Beschäftigtengrößenklassen
 2. Quartal 2020

WZ-Nr.	Wirtschaftszweig	Ausbaugewerblicher Umsatz	Betriebe mit ... tätigen Personen			
			1 bis 19 ¹⁾	20 bis 49	50 bis 99	100 und mehr
		1 000 €				
	Ausbaugewerbe	1 102 191	363 742	394 011	231 832	112 607
43.2	Bauinstallation	824 039	236 450	295 626	188 578	103 385
43.21	Elektroinstallation	332 749	86 290	134 806	70 590	41 063
43.22	Gas-, Wasser-, Heizungs- sowie Lüftungs- und Klimaanlageinstallation	365 613	117 228	115 705	85 510	47 171
43.29	Sonstige Bauinstallation	125 677	32 933	45 115	32 478	15 151
43.29.1	Dämmung gegen Kälte, Wärme, Schall und Erschütterung	52 587	20 459	17 316	14 812	-
43.29.9	Sonstige Bauinstallation, anderweitig nicht genannt	73 090	12 474	27 799	17 666	15 151
43.3	Sonstiger Ausbau	278 152	127 291	98 385	43 253	9 222
43.31	Anbringen von Stuckaturen, Gipserei und Verputzerei	30 942	13 782	10 697	.	.
43.32	Bautischlerei und Bau-schlosserei	73 759	30 046	26 812	16 901	-
43.33	Fußboden-, Fliesen- und Plattenlegerei, Tapeziererei	62 658	34 462	.	.	-
43.34	Malerei und Glaserei	93 106	43 944	30 712	.	.
43.34.1	Maler- und Lackierergewerbe	91 405	42 244	30 712	.	.
43.34.2	Glasergerbe	1 701	1 701	-	-	-
43.39	Sonstiger Ausbau, anderweitig nicht genannt	17 686	5 058	.	.	-
	Bauträger	-	-	-	-	-
41.1	Erschließung von Grundstücken; Bauträger	-	-	-	-	-
41.10.1	Erschließung von unbebauten Grundstücken	-	-	-	-	-
41.10.2	Bauträger für Nichtwohngebäude	-	-	-	-	-
41.10.3	Bauträger für Wohngebäude	-	-	-	-	-

1) Erfasst werden Betriebe von Unternehmen mit im Allgemeinen 10 und mehr tätigen Personen.

[Inhalt](#)

25. Ausbaugewerblicher Umsatz im Ausbaugewerbe und bei Bauträgern im Jahr 2019 nach Wirtschaftszweigen und Beschäftigtengrößenklassen
 2. Quartal 2020

WZ-Nr.	Wirtschaftszweig	Ausbaugewerblicher Umsatz	Betriebe mit ... tätigen Personen			
			1 bis 19 ¹⁾	20 bis 49	50 bis 99	100 und mehr
		1 000 €				
	Ausbaugewerbe	4 482 013	1 418 727	1 580 545	988 239	494 502
43.2	Bauinstallation	3 348 693	903 712	1 168 928	810 361	465 692
43.21	Elektroinstallation	1 345 768	346 081	511 345	323 938	164 404
43.22	Gas-, Wasser-, Heizungs- sowie Lüftungs- und Klimaanlageinstallation	1 488 156	432 851	470 945	346 163	238 196
43.29	Sonstige Bauinstallation	514 769	124 779	186 638	140 260	63 092
43.29.1	Dämmung gegen Kälte, Wärme, Schall und Erschütterung	229 107	83 036	76 613	69 458	-
43.29.9	Sonstige Bauinstallation, anderweitig nicht genannt	285 661	41 742	110 025	70 801	63 092
43.3	Sonstiger Ausbau	1 133 320	515 015	411 617	177 878	28 810
43.31	Anbringen von Stuckaturen, Gipserei und Verputzerei	124 018	54 956	45 650	.	.
43.32	Bautischlerei und Bautischlosserei	314 130	131 953	112 482	69 695	-
43.33	Fußboden-, Fliesen- und Plattenlegerei, Tapeziererei	261 119	145 091	.	.	-
43.34	Malerei und Glaserei	365 003	164 791	131 144	.	.
43.34.1	Maler- und Lackierergewerbe	360 496	160 283	131 144	.	.
43.34.2	Glasergerbe	4 508	4 508	-	-	-
43.39	Sonstiger Ausbau, anderweitig nicht genannt	69 050	18 225	.	.	-
	Bauträger	-	-	-	-	-
41.1	Erschließung von Grundstücken; Bauträger	-	-	-	-	-
41.10.1	Erschließung von unbebauten Grundstücken	-	-	-	-	-
41.10.2	Bauträger für Nichtwohngebäude	-	-	-	-	-
41.10.3	Bauträger für Wohngebäude	-	-	-	-	-

1) Erfasst werden Betriebe von Unternehmen mit im Allgemeinen 10 und mehr tätigen Personen.

[Inhalt](#)
26. Betriebe und tätige Personen im Ausbaugewerbe und bei Bauträgern am 30. Juni 2020 und Entgelte im 2. Quartal 2020 nach Wirtschaftszweigen - Veränderung zur Jährlichen Erhebung im 2. Quartal 2019
 2. Quartal 2020

WZ-Nr.	Wirtschaftszweig	Betriebe	Tätige Personen	Darunter tätige Personen im Ausbau- gewerbe	Darunter		Entgelte
					Angestellte	Arbeiter	
		Prozent					
	Ausbaugewerbe	8,5	4,6	4,7	4,6	4,7	6,5
43.2	Bauinstallation	7,8	4,2	4,2	4,2	4,2	6,9
43.21	Elektroinstallation	7,6	2,4	2,4	2,3	2,4	6,6
43.22	Gas-, Wasser-, Heizungs- sowie Lüftungs- und Klima- anlageninstallation	8,7	5,3	5,3	3,3	6,1	7,8
43.29	Sonstige Bauinstallation	5,4	7,1	7,1	13,8	4,9	5,4
43.29.1	Dämmung gegen Kälte, Wärme, Schall und Erschütterung	-1,4	0,8	0,8	-5,3	2,7	2,2
43.29.9	Sonstige Bauinstallation, anderweitig nicht genannt	13,8	12,8	13,0	30,8	7,1	7,4
43.3	Sonstiger Ausbau	9,8	5,5	5,7	5,6	5,7	5,6
43.31	Anbringen von Stuckaturen, Gipserei und Verputzerei	8,6	1,1	1,1	6,1	-	5,1
43.32	Bautischlerei und Bau- schlosserei	16,3	8,3	8,3	6,8	8,8	8,2
43.33	Fußboden-, Fliesen- und Plattenlegerei, Tapeziererei	3,0	4,4	5,3	1,2	6,4	4,0
43.34	Malerei und Glaserei	11,7	6,5	6,5	7,9	6,2	6,0
43.34.1	Maler- und Lackierergewerbe	11,9	6,8	6,8	8,3	6,4	6,1
43.34.2	Glasergewerbe	-	-13,0	-13,0	-20,0	-11,4	-3,5
43.39	Sonstiger Ausbau, anderweitig nicht genannt	-4,5	-0,8	-0,7	-	-0,8	-1,0
	Bauträger	27,3	17,0	x	x	x	16,1
41.1	Erschließung von Grundstücken; Bauträger	27,3	17,0	x	x	x	16,1
41.10.1	Erschließung von unbebauten Grundstücken	100,0	.	x	x	x	.
41.10.2	Bauträger für Nichtwohngebäude	x	x	x	x	x	x
41.10.3	Bauträger für Wohngebäude	23,8	.	x	x	x	.

[Inhalt](#)

27. Geleistete Arbeitsstunden und Umsatz im Ausbaugewerbe und bei Bauträgern im 2. Quartal 2020 und Umsatz für das Jahr 2019 nach Wirtschaftszweigen - Veränderung zur Jährlichen Erhebung im 2. Quartal 2019
 2. Quartal 2020

WZ-Nr.	Wirtschaftszweig	Geleistete Arbeitsstunden	Gesamtumsatz	Darunter ausbaugew. Umsatz	Gesamtumsatz für das Jahr 2019	Darunter ausbaugew. Umsatz 2019	Gesamtumsatz je tätiger Person 2019
		Prozent					
	Ausbaugewerbe	2,3	7,5	7,4	10,6	10,6	5,7
43.2	Bauinstallation	1,6	8,5	8,5	10,6	10,5	6,1
43.21	Elektroinstallation	-0,7	12,5	12,5	14,2	14,2	11,6
43.22	Gas-, Wasser-, Heizungs- sowie Lüftungs- und Klimaanlageinstallation	3,7	5,0	5,1	5,8	5,8	0,5
43.29	Sonstige Bauinstallation	3,2	8,4	8,3	15,9	15,9	8,2
43.29.1	Dämmung gegen Kälte, Wärme, Schall und Erschütterung	-	-5,8	-6,0	13,9	13,8	13,0
43.29.9	Sonstige Bauinstallation, anderweitig nicht genannt	5,9	21,5	21,6	17,5	17,6	4,0
43.3	Sonstiger Ausbau	3,8	4,8	4,4	10,8	10,8	4,8
43.31	Anbringen von Stuckaturen, Gipserei und Verputzerei	0,9	10,0	10,1	11,0	10,9	9,8
43.32	Bautischlerei und Bau-schlösserei	5,6	8,0	6,7	12,2	11,5	3,6
43.33	Fußboden-, Fliesen- und Plattenlegerei, Tapeziererei	2,7	-3,7	-3,6	8,0	8,8	2,6
43.34	Malerei und Glaserei	5,3	9,2	9,2	12,6	12,6	5,7
43.34.1	Maler- und Lackierergewerbe	5,4	8,6	8,6	12,8	12,9	5,7
43.34.2	Glasergerbe	-5,6	53,2	53,2	-4,7	-4,7	9,5
43.39	Sonstiger Ausbau, anderweitig nicht genannt	-4,1	-4,4	-6,1	6,0	5,1	6,7
	Bauträger	x	11,7	x	64,4	x	x
41.1	Erschließung von Grundstücken; Bauträger	x	11,7	x	64,4	x	x
41.10.1	Erschließung von unbebauten Grundstücken	x	.	x	.	x	x
41.10.2	Bauträger für Nichtwohngebäude	x	x	x	x	x	x
41.10.3	Bauträger für Wohngebäude	x	.	x	.	x	x

[Inhalt](#)

28. Betriebe, tätige Personen am 30. Juni 2020 und Entgelte, geleistete Arbeitsstunden und Umsatz im 2. Quartal 2020 sowie Umsatz für das Jahr 2019 in Handwerksbetrieben im Ausbaugewerbe nach Kreisfreien Städten und Landkreisen
 2. Quartal 2020

Kreis-Nr.	Kreisfreie Stadt Landkreis Land	Betriebe	Tätige Personen	Entgelte	Geleistete Arbeits- stunden	Gesamt- umsatz	Darunter ausbaugew. Umsatz	Gesamtum- satz für das Jahr 2019
				1 000 €	1 000	1 000 €		
11	Chemnitz, Stadt	73	2 110	16 292	637	76 100	75 786	288 629
21	Erzgebirgskreis	127	2 438	16 562	753	64 405	63 422	260 808
22	Mittelsachsen	97	2 314	17 160	723	71 901	70 593	280 695
23	Vogtlandkreis	63	1 355	9 585	422	34 235	33 619	137 173
24	Zwickau	92	2 124	15 406	658	62 199	61 628	260 378
12	Dresden, Stadt	139	3 786	31 524	1 134	121 973	119 078	516 333
25	Bautzen	124	2 368	16 750	758	73 152	72 538	280 640
26	Görlitz	70	1 458	10 265	455	39 435	38 716	151 759
27	Meißen	90	2 051	14 651	640	57 130	56 497	228 599
28	Sächsische Schweiz- Osterzgebirge	88	2 074	16 478	653	63 250	63 016	248 181
13	Leipzig, Stadt	161	3 694	28 816	1 171	114 192	113 706	466 929
29	Leipzig	105	2 511	19 492	856	74 294	72 263	301 251
30	Nordsachsen	79	1 541	10 609	481	40 469	39 480	163 092
	Sachsen	1 308	29 824	223 590	9 340	892 736	880 341	3 584 466

[Inhalt](#)

29. Betriebe, tätige Personen am 30. Juni 2020 und Entgelte, geleistete Arbeitsstunden und Umsatz im 2. Quartal 2020 sowie Umsatz für das Jahr 2019 in Handwerksbetrieben im Ausbaugewerbe nach Kreisfreien Städten und Landkreisen
- Veränderung zur Jährlichen Erhebung im 2. Quartal 2019
 2. Quartal 2020

Kreis-Nr.	Kreisfreie Stadt Landkreis Land	Betriebe	Tätige Personen	Entgelte	Geleistete Arbeits- stunden	Gesamt- umsatz	Darunter ausbaugew. Umsatz	Gesamtum- satz für das Jahr 2019
11	Chemnitz, Stadt	12,3	4,8	4,6	3,7	12,9	13,0	16,4
21	Erzgebirgskreis	19,8	10,5	12,9	7,4	18,0	18,2	22,7
22	Mittelsachsen	6,6	0,6	4,5	-1,9	7,1	7,2	9,2
23	Vogtlandkreis	1,6	-1,0	3,0	0,5	-1,2	-1,1	-3,0
24	Zwickau	-4,2	-1,1	0,1	-5,2	-0,6	-0,7	6,9
12	Dresden, Stadt	10,3	5,4	6,0	2,9	6,5	5,6	13,6
25	Bautzen	11,7	6,7	7,3	6,2	15,6	15,7	13,5
26	Görlitz	-6,7	-2,5	1,0	-5,0	15,5	15,7	0,6
27	Meißen	2,3	6,4	9,0	5,1	14,8	15,2	9,2
28	Sächsische Schweiz- Osterzgebirge	4,8	5,5	10,1	-0,5	9,0	9,0	12,8
13	Leipzig, Stadt	25,8	10,7	13,2	7,3	15,5	15,9	17,6
29	Leipzig	6,1	4,5	7,5	5,0	-0,1	-0,8	9,3
30	Nordsachsen	6,8	6,9	8,9	3,0	11,3	11,6	1,4
	Sachsen	8,5	5,0	7,2	2,7	9,4	9,4	11,4

[Inhalt](#)
30. Betriebe, tätige Personen am 30. Juni 2020 und Entgelte, geleistete Arbeitsstunden und Umsatz im 2. Quartal 2020 sowie Umsatz für das Jahr 2019 in Handwerksbetrieben im Ausbaugewerbe und bei Bauträgern nach Wirtschaftszweigen
 2. Quartal 2020

WZ-Nr.	Wirtschaftszweig	Betriebe	Tätige Personen	Entgelte	Geleistete Arbeitsstunden	Gesamtumsatz	Darunter ausbaugew. Umsatz	Gesamtumsatz für das Jahr 2019
				1 000 €	1 000	1 000 €		
	Ausbaugewerbe	1 308	29 824	223 590	9 340	892 736	880 341	3 584 466
43.2	Bauinstallation	915	21 859	169 597	6 752	701 310	692 229	2 831 582
43.21	Elektroinstallation	413	10 425	79 729	3 270	307 904	301 418	1 239 949
43.22	Gas-, Wasser-, Heizungs- sowie Lüftungs- und Klimaanlageinstallation	440	9 823	75 728	2 970	344 121	342 249	1 378 275
43.29	Sonstige Bauinstallation	62	1 611	14 140	512	49 285	48 561	213 358
43.29.1	Dämmung gegen Kälte, Wärme, Schall und Erschütterung	34	795	6 298	248	27 424	27 276	123 701
43.29.9	Sonstige Bauinstallation, anderweitig nicht genannt	28	816	7 842	264	21 862	21 286	89 656
43.3	Sonstiger Ausbau	393	7 965	53 993	2 589	191 426	188 113	752 884
43.31	Anbringen von Stuckaturen, Gipserei und Verputzerei	47	1 036	7 665	350	25 926	25 882	96 286
43.32	Bautischlerei und Bau-schlosserei	92	1 837	12 599	600	49 994	48 289	198 368
43.33	Fußboden-, Fliesen- und Plattenlegerei, Tapeziererei	29	540	3 626	156	13 000	12 863	55 729
43.34	Malerei und Glaserei	210	4 097	26 927	1 337	88 898	88 288	349 572
43.34.1	Maler- und Lackierergewerbe	206	4 050	26 625	1 320	87 197	86 587	345 064
43.34.2	Glasergerbe	4	47	302	17	1 701	1 701	4 508
43.39	Sonstiger Ausbau, anderweitig nicht genannt	15	455	3 176	146	13 609	12 791	52 929
	Bauträger	1	.	.	-	.	-	-
41.1	Erschließung von Grundstücken; Bauträger	1	.	.	-	.	-	-
41.10.1	Erschließung von unbebauten Grundstücken	-	-	-	-	-	-	-
41.10.2	Bauträger für Nichtwohngebäude	-	-	-	-	-	-	-
41.10.3	Bauträger für Wohngebäude	1	.	.	-	.	-	-

1) Erfasst werden Betriebe von Unternehmen mit im Allgemeinen 10 und mehr tätigen Personen.

[Inhalt](#)

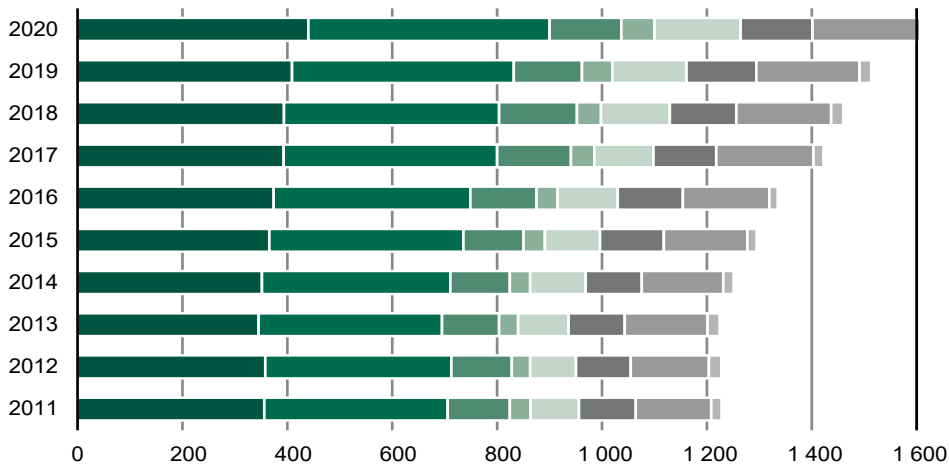
31. Betriebe, tätige Personen am 30. Juni 2020 und Entgelte, geleistete Arbeitsstunden und Umsatz im 2. Quartal 2020 sowie Umsatz für das Jahr 2019 in Handwerksbetrieben im Ausbaugewerbe und bei Bauträgern nach Wirtschaftszweigen - Veränderung zur Jährlichen Erhebung im 2. Quartal 2019
 2. Quartal 2019

WZ-Nr.	Wirtschaftszweig	Betriebe	Tätige Personen	Entgelte	Geleistete Arbeitsstunden	Gesamtumsatz	Darunter ausbaugew. Umsatz	Gesamtumsatz für das Jahr 2019
Prozent								
	Ausbaugewerbe	8,5	5,0	7,2	2,7	9,4	9,4	11,4
43.2	Bauinstallation	7,5	4,1	6,8	1,7	9,3	9,3	10,9
43.21	Elektroinstallation	8,1	3,3	7,0	0,6	13,8	13,8	11,1
43.22	Gas-, Wasser-, Heizungs- sowie Lüftungs- und Klimaanlageinstallation	8,4	4,7	6,4	2,4	5,8	5,9	10,7
43.29	Sonstige Bauinstallation	-1,6	5,2	7,6	4,5	7,7	7,6	10,5
43.29.1	Dämmung gegen Kälte, Wärme, Schall und Erschütterung	-8,1	8,5	13,2	12,2	2,9	2,6	14,3
43.29.9	Sonstige Bauinstallation, anderweitig nicht genannt	7,7	2,1	3,4	-1,9	14,5	14,7	5,6
43.3	Sonstiger Ausbau	11,0	7,5	8,3	5,4	9,8	9,6	13,4
43.31	Anbringen von Stuckaturen, Gipserei und Verputzerei	4,4	-1,1	5,1	-0,3	14,9	15,0	9,3
43.32	Bautischlerei und Bau-schlösserei	19,5	15,0	15,8	12,6	14,8	13,3	18,2
43.33	Fußboden-, Fliesen- und Plattenlegerei, Tapeziererei	3,6	15,4	15,7	3,3	-3,6	-2,2	26,8
43.34	Malerei und Glaserei	9,9	5,3	5,2	4,0	8,6	8,6	11,3
43.34.1	Maler- und Lackierergewerbe	10,2	5,6	5,3	4,2	7,9	8,0	11,6
43.34.2	Glasergerberbe	-	-13,0	-3,5	-5,6	53,2	53,2	-4,7
43.39	Sonstiger Ausbau, anderweitig nicht genannt	15,4	11,2	8,0	6,6	6,3	6,0	5,9
	Bauträger	-	x	.	x	.	x	x
41.1	Erschließung von Grundstücken; Bauträger	-	x	.	x	.	x	x
41.10.1	Erschließung von unbebauten Grundstücken	x	x	x	x	x	x	x
41.10.2	Bauträger für Nichtwohngebäude	x	x	x	x	x	x	x
41.10.3	Bauträger für Wohngebäude	-	x	.	x	.	x	x

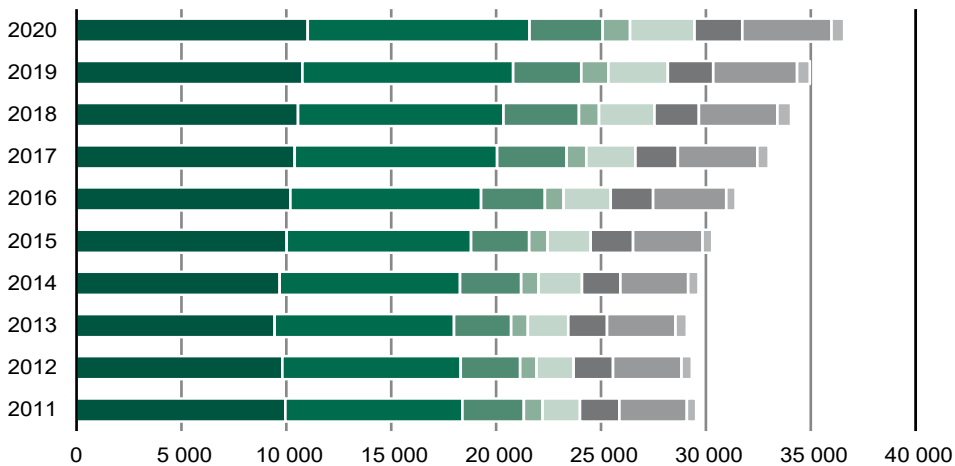
[Inhalt](#)

Abb. 1 Betriebe, tätige Personen im Juni sowie ausbaugewerblicher Umsatz für das 2. Quartal im Ausbaugewerbe 2011 bis 2020 nach Wirtschaftszweigen

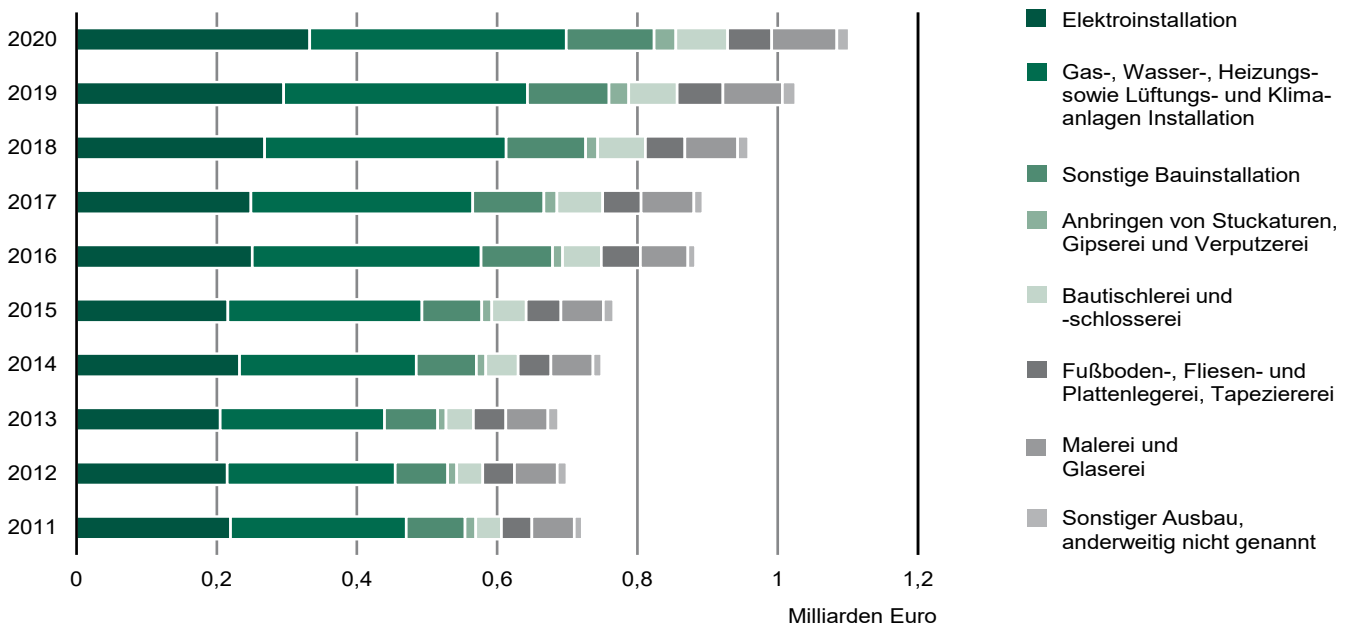
Betriebe



Tätige Personen



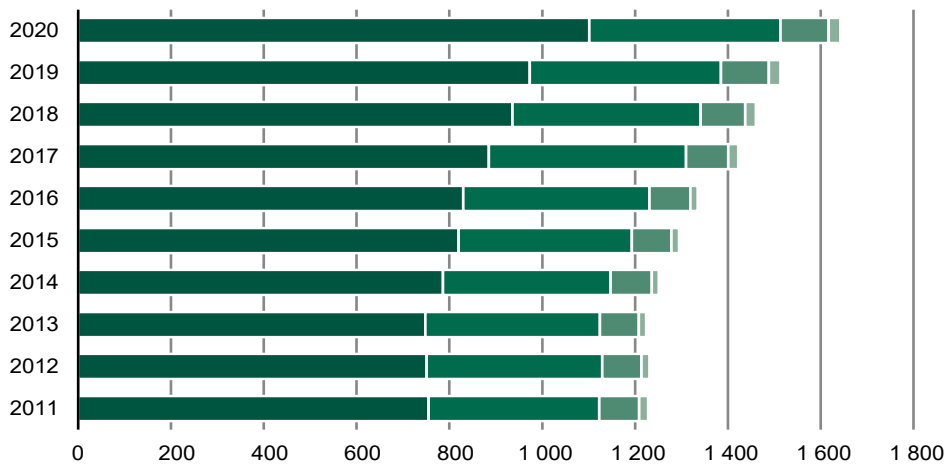
Ausbaugewerblicher Umsatz



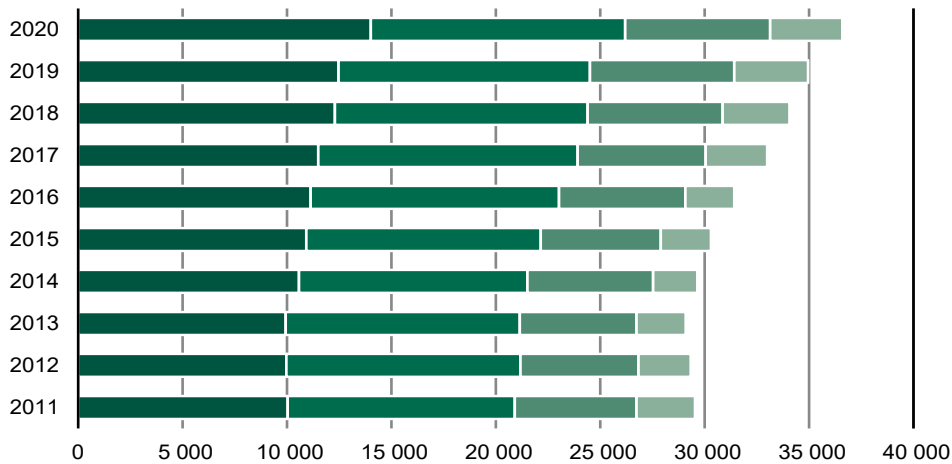
[Inhalt](#)

Abb. 2 Betriebe, tätige Personen im Juni sowie ausbaugewerblicher Umsatz für das 2. Quartal im Ausbaugewerbe 2011 bis 2020 nach Beschäftigtengrößenklassen

Betriebe



Tätige Personen



Ausbaugewerblicher Umsatz

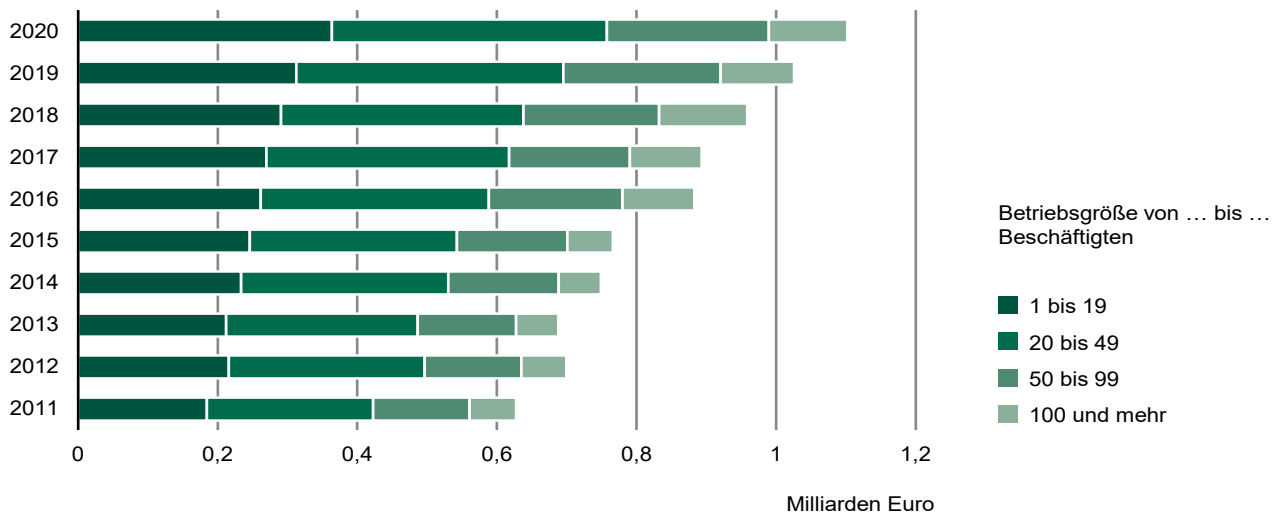
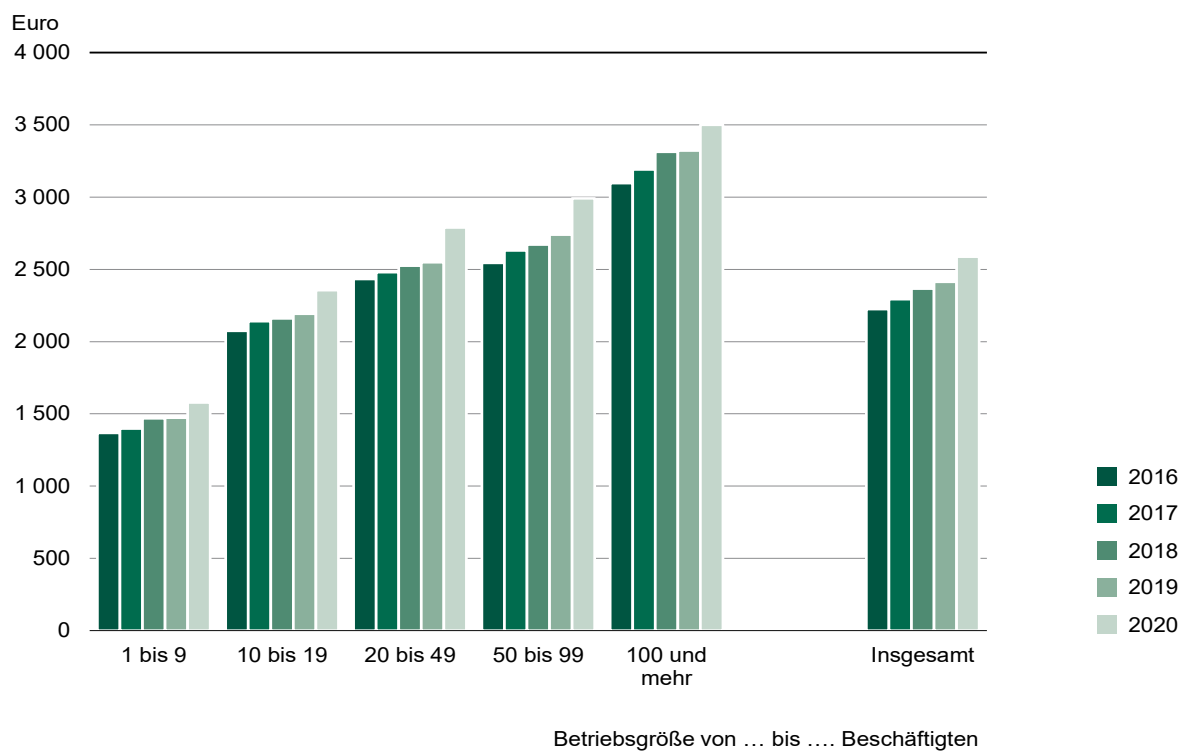
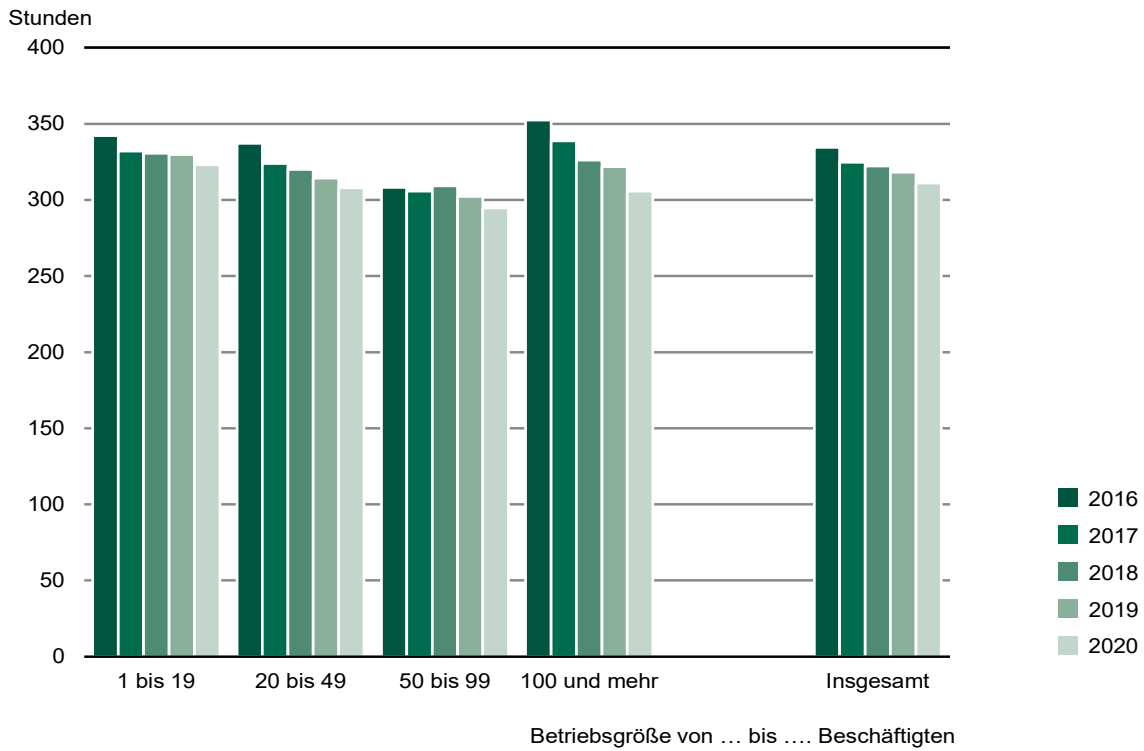


Abb. 3 Entgelte je tätiger Person im Ausbaugewerbe im 2. Quartal 2016 bis 2020 nach Beschäftigtengrößenklassen

[Inhalt](#)

Abb. 4 Geleistete Arbeitsstunden je tätiger Person im Ausbaugewerbe im 2. Quartal 2016 bis 2020 nach Beschäftigtengrößenklassen



[Inhalt](#)

Abb. 5 Betriebe und tätige Personen im Juni 2020 sowie Gesamtumsatz im 2. Quartal 2020 im Ausbaugewerbe nach Kreisfreien Städten und Landkreisen

Sachsen insgesamt entspricht 100 Prozent des jeweiligen Merkmals

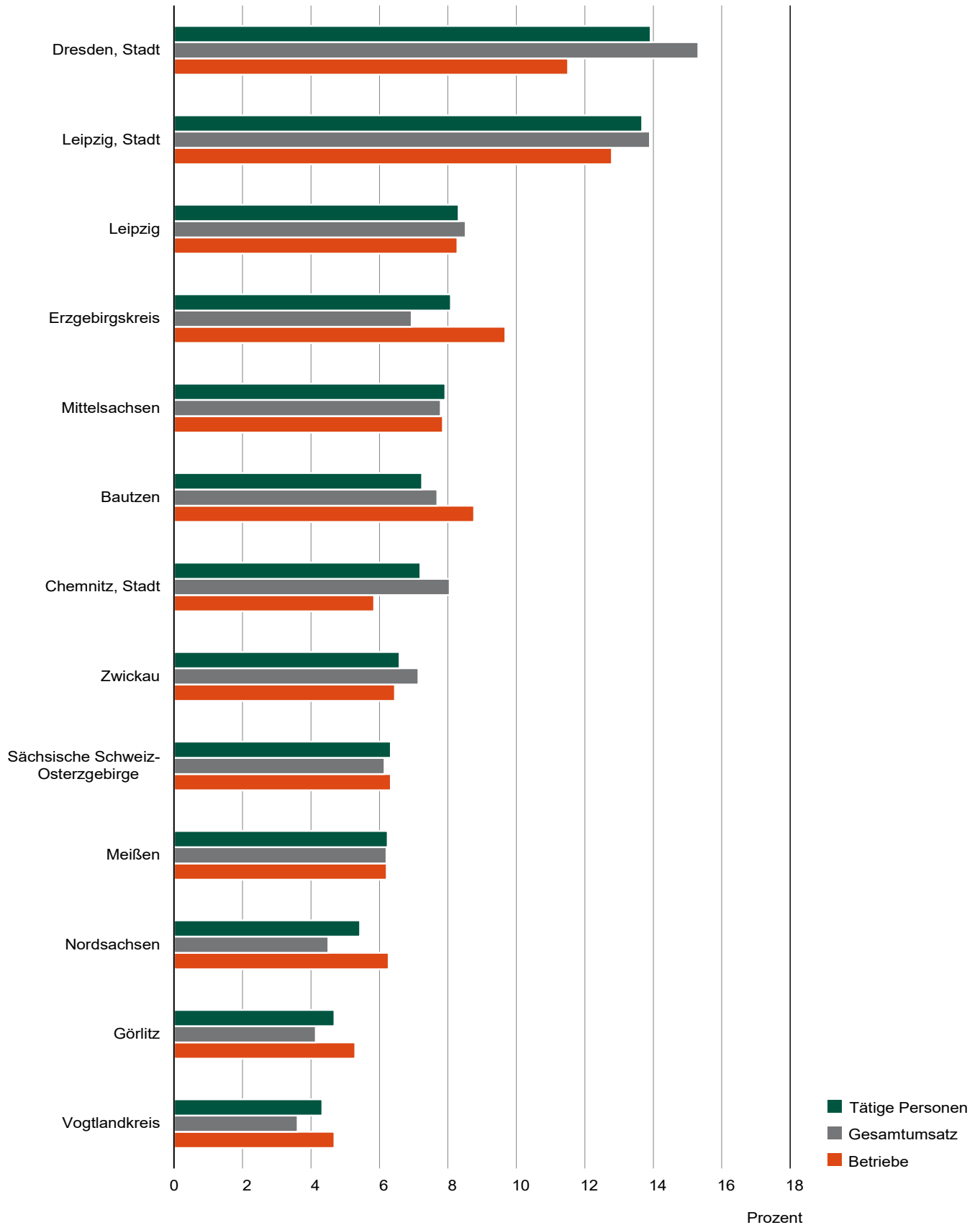
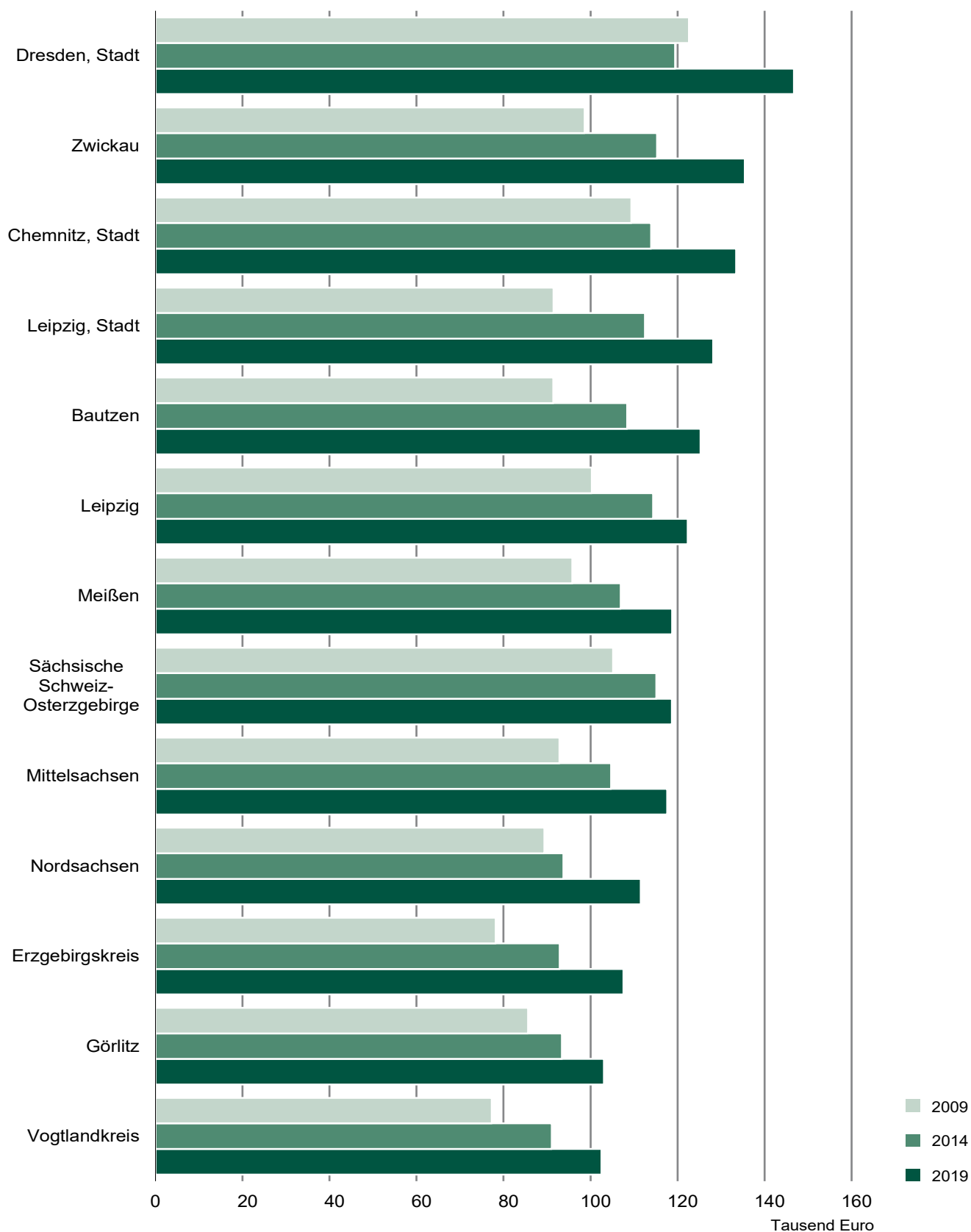


Abb. 6 Gesamtumsatz je tätiger Person im Ausbaugewerbe für die Jahre 2009, 2014 und 2019 nach Kreisfreien Städten und Landkreisen



[Inhalt](#)**Verzeichnis der Wirtschaftszweige im Ausbaugewerbe sowie Erschließung von Grundstücken; Bauträger**

WZ-Nr.	Wirtschaftszweig
	Ausbaugewerbe
43.2	Bauinstallation
43.21	Elektroinstallation
43.22	Gas-, Wasser-, Heizungs- sowie Lüftungs- und Klimaanlageinstallation
43.29	Sonstige Bauinstallation
43.29.1	Dämmung gegen Kälte, Wärme, Schall und Erschütterung
43.29.2	Sonstige Bauinstallation, anderweitig nicht genannt
43.3	Sonstiger Ausbau
43.31	Anbringen von Stuckaturen, Gipserei und Verputzerei
43.32	Bautischlerei und Bauschlosserei
43.33	Fußboden-, Fliesen- und Plattenlegerei, Tapeziererei
43.34	Malerei und Glaserei
43.34.1	Maler und Lackierergewerbe
43.34.2	Glasergewerbe
43.39	Sonstiger Ausbau, anderweitig nicht genannt
	Bauträger
41.1	Erschließung von Grundstücken; Bauträger
41.10.1	Erschließung von unbebauten Grundstücken
41.10.2	Bauträger für Nichtwohngebäude
41.10.3	Bauträger für Wohngebäude

Jährliche Erhebung im Ausbaugewerbe und bei Bauträgern



06/2019-06/2021

Erscheinungsfolge: zweijährlich
Erschienen am 11/04/2019

Ihr Kontakt zu uns:
www.destatis.de/kontakt
Telefon: 0611 - 75 2967

Kurzfassung

1 Allgemeine Angaben zur Statistik

Seite 4

- **Bezeichnung der Statistik:** Jährliche Erhebung im Ausbaugewerbe und bei Bauträgern.
- **Berichtszeitraum:** 2. Quartal.
- **Periodizität:** jährlich.
- **Erhebungsgegenstand:** Betriebe von Unternehmen mit 10 und mehr tätigen Personen.
- **Grundgesamtheit:** Die jährliche Erhebung im Ausbaugewerbe und bei Bauträgern ist eine Totalerhebung mit Abschnidegrenze. Die Erhebung umfasst die Gruppen 41.1, 43.2, 43.3 der NACE Rev. 2 bzw. WZ 2008.

Rechtsgrundlage :

- **EU-Recht:** Verordnung (EG) Nr. 295/2008 des Europäischen Parlaments und des Rates über die strukturelle Unternehmensstatistik, in der jeweils geltenden Fassung.
- **Bundesrecht:** Gesetz über die Statistik im Produzierenden Gewerbe (ProdGewStatG) in der Fassung der Bekanntmachung vom 21. März 2002 (BGBl. I S. 1181), in Verbindung mit dem Bundesstatistikgesetz (BStatG) vom 22. Januar 1987 (BGBl. I S. 462, 565), in der jeweils geltenden Fassung.
- **Geheimhaltung:** Die erhobenen Einzelangaben werden nach §16 Bundesstatistikgesetz (BStatG) geheim gehalten.

2 Inhalte und Nutzerbedarf

Seite 5

- **Erhebungsinhalte:** Tätige Personen, Entgelte, [geleistete Arbeitsstunden](#) und Umsatz für das 2. Quartal des laufenden Jahres sowie der Umsatz des Vorjahres.
- **Zweck der Statistik:** Die jährliche Erhebung im Ausbaugewerbe und bei Bauträgern liefert wichtige Daten zur Struktur dieses Wirtschaftsbereichs.

3 Methodik

Seite 6

- **Art der Datengewinnung :** Die jährliche Erhebung im Ausbaugewerbe und bei Bauträgern ist eine Primärerhebung der Betriebe von Unternehmen des Ausbaugewerbes und von Unternehmen anderer Wirtschaftsbereiche mit 10 und mehr tätigen Personen.
- **Erhebungsinstrumente und Berichtsweg:** Die Auskunftserteilung erfolgt online nach § 11a BStatG mittels standardisierten Erhebungsmedien (IDEV - Interne Datenerhebung im Statistischen Verbund). In begründeten Ausnahmefällen kann die Auskunft auch auf Papier erfolgen. Die Erhebung erfolgt dezentral über die Statistischen Landesämter.

4 Genauigkeit und Zuverlässigkeit

Seite 7

- **Genauigkeit:** Die Genauigkeit der Ergebnisse kann als hoch eingestuft werden, da die Antwortausfälle (im Bundesdurchschnitt ca. 3-5%) nach einem bewährten Schätzprogramm von den Statistischen Landesämtern eingeschätzt werden.

5 Aktualität und Pünktlichkeit

Seite 7

- **Aktualität und Pünktlichkeit:** Die Bundesergebnisse liegen etwa 5,5 Monate nach Ende des Berichtszeitraums in Form "Eckzahlen" vor.

6 Vergleichbarkeit

Seite 7

- **Räumliche und zeitliche Vergleichbarkeit:** Seit 1991 ist die räumliche Vergleichbarkeit der Daten für Deutschland, das frühere Bundesgebiet sowie die neuen Länder einschließlich Berlin gegeben. Die Ergebnisse wurden nach Gebietsstand nach früherem Bundesgebiet und neuen Ländern gegliedert. Das Land Berlin war dabei Teil des Gebietsstands früheres Bundesgebiet. In Veröffentlichungen bis einschließlich Berichtszeitraum 2004 wurde das Land Berlin in Berlin-West und Berlin-Ost getrennt. Berlin-West wurde dem früheren Bundesgebiet und Berlin-Ost dem Gebietsstand neue Länder zugeordnet. Ab 2005 wurde Berlin dem Gebietsstand neue Länder zugeordnet. Ab Berichtsjahr 2009 werden die Ergebnisse für Deutschland und für Bundesländer dargestellt.

7 Kohärenz

Seite 8

- **Statistikübergreifende Kohärenz:** Die Statistiken im Bereich Ausbaugewerbe sind in das Gesamtsystem der Statistiken des Produzierenden Gewerbes eingebettet und innerhalb dieses Bereiches grundsätzlich kohärent. Abweichungen zu den Ergebnissen anderer amtlicher Statistiken sind z. B. durch unterschiedliche Erhebungszwecke und unterschiedliche Definitionen bei den Merkmalen und / oder statistischen Einheiten begründet, wodurch ein Vergleich der Ergebnisse und ihrer Qualität zwischen diesen Statistiken eingeschränkt ist.

- **Statistikinterne Kohärenz:** Die Ergebnisse dieser Erhebung sind statistikintern kohärent.
- **Input für andere Statistiken:** Die Statistiken im Bereich Baugewerbe sind in das Gesamtsystem der Statistiken des Produzierenden Gewerbes eingebettet. Zusätzlich fließen die Ergebnisse in die Lieferung von Resultaten für das Baugewerbe des Statistischen Bundesamtes an Eurostat gemäß EU-Strukturstatistikverordnung ein.

8 Verbreitung und Kommunikation

Seite 8

- **Publikation:**

Fachserie 4 Reihe 5.1 sowie die Internetseiten von www.destatis.de und seinem Statistik-Portal sowie in der

[GENESIS-Online Datenbank](#) ; baubericht@destatis.de.

9 Sonstige fachstatistische Hinweise

Seite 9

Entfällt.

1 Allgemeine Angaben zur Statistik

1.1 Grundgesamtheit

Die jährliche Erhebung im Bereich des Ausbaugewerbes ist durch das ProdGewStatG auf 27000 Betriebe begrenzt (§ 4 Buchstabe C Ziffer I und Ziffer II). Sie umfasst die ausbaugewerblichen Betriebe von Unternehmen des Ausbaugewerbes und von Unternehmen anderer Wirtschaftszweige mit 10 und mehr tätigen Personen.

Das Ausbaugewerbe umfasst die Gruppen 43.2 "Bauinstallation", 43.3 "Sonstiger Ausbau" und 41.1 "Erschließung von Grundstücken, Bauträger" der Klassifikation der Wirtschaftszweige, Ausgabe 2008 (WZ 2008).

1.2 Statistische Einheiten (Darstellungs- und Erhebungseinheiten)

Erhebungseinheiten und Darstellungseinheiten sind die Betriebe des Ausbaugewerbes sowie Bauträger.

Erfasst werden im Inland gelegene Betriebe des Ausbaugewerbes von Unternehmen mit 10 und mehr tätigen Personen. Die Einheiten werden den Wirtschaftszweigen nach dem wirtschaftlichen Schwerpunkt ihrer Tätigkeit zugeordnet. Nicht einbezogen werden im Ausland gelegene Unternehmensteile.

1.3 Räumliche Abdeckung

Deutschland, früheres Bundesgebiet, neue Länder, Bundesländer. Das Land Berlin war dabei Teil des Gebietsstands früheres Bundesgebiet. In Veröffentlichungen bis einschließlich Berichtszeitraum 2004 wurde das Land Berlin in Berlin-West und Berlin-Ost getrennt. Berlin-West wurde dem früheren Bundesgebiet und Berlin-Ost dem Gebietsstand neue Länder zugeordnet.

Ab 2005 wurde Berlin dem Gebietsstand neue Länder zugeordnet.

Ab Berichtsjahr 2009 werden die Ergebnisse für Deutschland und Bundesländer dargestellt.

1.4 Berichtszeitraum/-zeitpunkt

Die Zusatzerhebung im Ausbaugewerbe wird im 2. Quartal erhoben.

Der Meldetermin liegt bis Mitte Juli.

1.5 Periodizität

Die Zusatzerhebung im Ausbaugewerbe wird jedes Jahr erhoben; eine Zeitreihe ohne Bruch liegt seit 1991 vor.

1.6 Rechtsgrundlagen und andere Vereinbarungen

- **EU-Recht:** Verordnung (EG) Nr. 295/2008 des Europäischen Parlaments und des Rates über die strukturelle Unternehmensstatistik, in der jeweils geltenden Fassung.

- **Bundesrecht:** Gesetz über die Statistik im Produzierenden Gewerbe (ProdGewStatG) in der Fassung der Bekanntmachung vom 21. März 2002 (BGBl. I S. 1181), in Verbindung mit dem Bundesstatistikgesetz (BStatG) vom 22. Januar 1987 (BGBl. I S. 462, 565), in der jeweils geltenden Fassung.

1.7 Geheimhaltung

1.7.1 Geheimhaltungsvorschriften

Die erhobenen Einzelangaben werden nach § 16 BStatG grundsätzlich geheim gehalten, insbesondere werden sie nicht den Finanzämtern zugänglich gemacht. Nur in gesetzlich ausdrücklich geregelten Ausnahmefällen dürfen Einzelangaben übermittelt werden. Eine Übermittlung ist nach § 10 ProdGewStatG an oberste Bundes- oder Landesbehörden in Form von Tabellen mit statistischen Ergebnissen zulässig, auch soweit Tabellenfelder nur einen einzigen Fall ausweisen. Eine Übermittlung von Einzelangaben mit Name und Anschrift ist ausgeschlossen. Nach § 16 Abs. 6 BStatG ist es zulässig, den Hochschulen und sonstigen Einrichtungen mit der Aufgabe unabhängiger wissenschaftlicher Forschung für die Durchführung wissenschaftlicher Vorhaben Einzelangaben dann zur Verfügung zu stellen, wenn diese so anonymisiert sind, dass sie nur mit einem unverhältnismäßig großen Aufwand an Zeit, Kosten und Arbeitskraft dem Befragten oder Betroffenen zugeordnet werden können. Nach § 47 des Gesetzes gegen Wettbewerbsbeschränkungen in der Fassung der Bekanntmachung vom 26. Juni 2013 (BGBl. I S. 1750, 3245) dürfen der Monopolkommission zusammengefasste Angaben über die vom Hundertanteile der größten Unternehmen, Betriebe oder fachlichen Teile von Unternehmen des jeweiligen Wirtschaftsbereichs übermittelt werden. Die Pflicht der Geheimhaltung besteht auch für Personen, die Empfänger von Einzelangaben sind.

1.7.2 Geheimhaltungsverfahren

Bei der Erstellung der Veröffentlichungstabellen wird eine maschinelle primäre Geheimhaltung auf Basis der p-Prozent-Regel durchgeführt. Die p-Prozent-Regel besagt, dass Angaben gesperrt werden, bei denen die Differenz zwischen dem Tabellenwert und den zwei größten Einzelwerten den größten Einzelwert um weniger als p-Prozent übersteigt. Die Ergebnisse der geheim gehaltenen Felder sind in den Gesamtsummen enthalten. Um eine rechnerische Ermittlung dieser Angaben zu verhindern, werden weitere Zellen in den Tabellen manuell geheim gehalten (sekundäre Geheimhaltung).

1.8 Qualitätsmanagement

1.8.1 Qualitätssicherung

Zur Sicherung der Qualität sowie zur Qualitätsverbesserung werden in den regelmäßig stattfindenden Referentenbesprechungen sowie in den Besprechungen der Arbeitsgruppe Bau immer wieder verschiedene Aspekte der Datenaufbereitung, von der Datengewinnung bis hin zur Datenveröffentlichung, betrachtet.

Im Prozess der Statistikerstellung werden vielfältige Maßnahmen durchgeführt, die zur Sicherung der Datenqualität beitragen. Die Maßnahmen zur Qualitätssicherung der Jahreserhebung im Ausbaugewerbe und bei Bauträgern werden von einer Arbeitsgruppe bestehend aus den Statistischen Ämtern des Bundes und der Länder vorbereitet, zwischen den Statistischen Landesämtern auf regelmäßigen Referentenbesprechungen abgestimmt und durch den Einsatz gemeinsamer Aufbereitungsprogramme unterstützt. Die Jahreserhebung im Ausbaugewerbe und bei Bauträgern ist in ein System von Statistiken im Bereich Bauen integriert, für das einheitliche Qualitätsstandards gelten.

Die Maßnahmen zur Qualitätssicherung, die an einzelnen Punkten der Statistikerstellung ansetzen, werden bei Bedarf angepasst und um standardisierte Methoden der Qualitätsbewertung und -sicherung ergänzt. Zu diesen standardisierten Methoden zählt auch dieser Qualitätsbericht, in dem alle wichtigen Informationen zur Datenqualität zusammengetragen sind.

1.8.2 Qualitätsbewertung

Qualitativ gesehen ist die jährlich Erhebung im Ausbaugewerbe und bei Bauträgern hoch zu bewerten. Neben den durchgeführten Maßnahmen zur Qualitätssicherung und -verbesserung werden die Angaben in den Statistischen Landesämtern zu Summensätzen aggregiert, dann an das Statistische Bundesamt übermittelt und dort erneut geprüft.

2 Inhalte und Nutzerbedarf

2.1 Inhalte der Statistik

2.1.1 Inhaltliche Schwerpunkte der Statistik

Zum Erhebungsprogramm der Jahreserhebung im Ausbaugewerbe gehören die Merkmale tätige Personen, Entgelte, geleistete Arbeitsstunden und Umsatz für das 2. Quartal des laufenden Jahres und des Umsatz des Vorjahres sowie die Zuordnung der hauptsächlich ausgeübten wirtschaftlichen Tätigkeit (entsprechend der WZ 2008).

2.1.2 Klassifikationssysteme

Die Ergebnisse der Jahreserhebung im Ausbaugewerbe werden nach der Wirtschaftszweigklassifikation WZ 2008 auf der Fünfstellerebene (Unterklasse) erhoben und aufbereitet. Mit der Einführung der WZ 2008 wird die Verordnung (EG) Nr. 1893/2006 des Europäischen Parlaments und des Rates vom 20. Dezember 2006 (ABl. EG Nr. L 393, S. 1) zur Einführung der Statistischen Systematik der Wirtschaftszweige in der Europäischen Gemeinschaft (NACE Rev.2) umgesetzt.

Das Kodierungssystem der WZ 2008 unterscheidet zwischen Abschnitten (Buchstaben A-U), Abteilungen (Zweisteller), Gruppen (Dreisteller), Klassen (Viersteller) und Unterklassen (Fünfsteller). Der Wirtschaftsbereich "Ausbaugewerbe" erstreckt sich über den Abschnitt F bzw. über die Abteilungen 41 bis 43 der WZ 2008. Das Ausbaugewerbe umfasst die Gruppen 41.1 "Erschließung von Grundstücken; Bauträger", 43.2 "Bauinstallation", 43.3 "Sonstiger Ausbau".

Weitere Hinweise dazu: [Klassifikationen im Destatis-Internetangebot](#)

2.1.3 Statistische Konzepte und Definitionen

Die Ergebnisse dieser Erhebung dienen der Beurteilung der Struktur des Ausbaugewerbes sowie der regionalen und sektoralen Strukturpolitik. Sie stellen eine unentbehrliche Grundlage für zahlreiche Entscheidungen der gesetzgebenden Körperschaften, der Bundes- und Landesregierung, der Bau- und Handwerksverbände, Kammern und anderer Institutionen auf dem Gebiet der gesamten Wirtschaftspolitik, insbesondere im Bereich der Bauwirtschaft dar.

Grundsätzlich werden Betriebe des Ausbaugewerbes von Unternehmen mit 10 und mehr tätigen Personen erfasst.

• **Betrieb:** Erfasst werden:

- Einbetriebsunternehmen (Unternehmen, die nur aus einer örtlichen Einheit bestehen)
- Haupt- und Zweigniederlassungen von Mehrbetriebsunternehmen
- örtlich getrennte Hauptverwaltungen von Unternehmen des Ausbaugewerbes bzw. von Bauträgern.

• **Tätige Personen:** Alle am Quartalsende im Betrieb tätigen Personen einschl. der tätigen Inhaber, mithelfenden Familienangehörigen (mit mindestens 55 Arbeitsstunden im Monat).

• **Geleistete Arbeitsstunden:** Von allen Beschäftigten im Betrieb tatsächlich geleisteten (nicht die bezahlten) baugewerblichen Stunden, einschließlich Über-, Nacht-, Sonntags- und Feiertagsstunden.

• **Entgelte:** Die Entgelte entsprechen den lohnsteuerpflichtigen **Bruttobezügen** (Bar- und Sachbezüge) von den im Ausbaugewerbe tätigen Personen, einschließlich der an andere Unternehmen überlassenen Mitarbeiter, ohne Pflichtanteile des Arbeitgebers zur Sozialversicherung.

- **Umsatz:** Der ausbaugewerbliche Umsatz entspricht dem an das Finanzamt für die Umsatzsteuer zu meldende **steuerbare** (steuerpflichtigen und steuerfreien) Betrag für Ausbauleistungen (einschließlich Umsätzen aus Reparaturen, Installation und Montage).

2.2 Nutzerbedarf

Die Zusatzerhebung im Ausbaugewerbe liefert wichtige Daten zur Struktur dieses Wirtschaftszweiges. Die Erhebung stellt damit unverzichtbare Unterlagen für die Arbeit der gesetzgebenden Körperschaften, der Bundes- und Landesregierung, der Bau- und Handwerksverbände sowie der Kammern zur Verfügung und ist somit eine unentbehrliche Grundlage für zahlreiche Entscheidungen auf dem Gebiet der gesamten Wirtschaftspolitik, insbesondere der Baupolitik.

Hauptnutzer der Zusatzerhebung im Ausbaugewerbe sind Ministerien, Wirtschaftsverbände, Bundesbank, OECD, EUROSTAT, UN, Unternehmen, Forschungsinstitute, Handelskammern sowie Universitäten / Studenten.

2.3 Nutzerkonsultation

Die Interessen der Hauptnutzer werden im Statistischen Beirat, der nach § 4 des Bundesstatistikgesetzes das Statistische Bundesamt in Grundsatzfragen berät, und den von ihm eingesetzten Gremien, insbesondere im Fachausschuss "Statistik im Produzierenden Gewerbe" vertreten. Er setzt sich zusammen aus Vertreterinnen und Vertretern der Bundesministerien, des Bundesrechnungshofes, der Deutschen Bundesbank, der kommunalen Spitzenverbände, der gewerblichen Wirtschaft, der freien Berufe und der Arbeitgeberverbände, der Gewerkschaften, der Landwirtschaft, der wirtschaftswissenschaftlichen Institute und der Hochschulen sowie den Leiterinnen und Leitern der Statistischen Ämter der Länder und dem Bundesbeauftragten für den Datenschutz. Darüber hinaus wird ein ständiger direkter Kontakt mit den Wirtschaftsverbänden gepflegt.

Fachspezifische Fragen oder Anregungen werden in den vom Statistischen Beirat eingesetzten Fachausschuss "Statistik im Produzierenden Gewerbe" eingebracht.

3 Methodik

3.1 Konzept der Datengewinnung

Die Zusatzerhebung im Ausbaugewerbe ist eine Primärerhebung und wird jährlich im 2. Quartal bei höchstens 27.000 Betrieben des Ausbaugewerbes von Unternehmen mit 10 und mehr tätigen Personen durchgeführt.

3.2 Vorbereitung und Durchführung der Datengewinnung

Die Erhebung erfolgt dezentral über die Statistischen Ämter der Länder. Grundlage für Meldepflicht ist die Zahl der tätigen Personen (im allgemeinen 10 und mehr).

Der Berichtsweg ist: Auskunftspflichtige -> Statistische Ämter der Länder -> Statistisches Bundesamt.

Die Gestaltung der IDEV-Masken (Online-Meldevorgang) und des Fragebogens erfolgen nach den Standards für die Erstellung von Erhebungsunterlagen der amtlichen Statistik und wird mit der Bund-Länder-Arbeitsgruppe "Design" abgestimmt. Die Angaben werden von allen Auskunftspflichtigen im Rahmen eines Online-Meldevorgangs (IDEV) an die Statistischen Ämter der Länder übermittelt. Von diesen werden die Ergebnisse nach einer Einzelfall-/Plausibilitätsprüfung an das Statistische Bundesamt weitergeleitet. Das Statistische Bundesamt erstellt nach Prüfung der Daten das Bundesergebnis.

3.3 Datenaufbereitung (einschl. Hochrechnung)

Die Auskunftspflichtigen werden von den Statistischen Ämtern der Länder befragt (dezentrale Durchführung der Erhebung). Grundsätzlich wird bei fehlenden oder unplausiblen Angaben bei den Auskunftgebenden nachgefragt. Angaben, die auf diese Weise nicht ermittelt werden können, werden anhand von Hilfsmerkmalen, Durchschnitts- oder Vorperiodenwerten geschätzt. Betriebe, die nicht rechtzeitig melden, werden mit Hilfe einer Antwortausfallschätzung dem Gesamtergebnis zugerechnet. Die Statistischen Ämter der Länder übersenden nach der Aufbereitung der Ergebnisse ihre Daten an das Statistische Bundesamt. Diese Daten der Erhebung werden nach Prüfung zum Bundesergebnis aggregiert.

Eine Hochrechnung für alle Betriebe des Ausbaugewerbes wird nicht durchgeführt.

3.4 Preis- und Saisonbereinigung; andere Analyseverfahren

Für die erhobenen Merkmale wird keine Saisonbereinigung durchgeführt.

3.5 Beantwortungsaufwand

Die Belastung der Unternehmen ist dem Informationsbedarf der Nutzer angemessen; die Beantwortung der Fragen kann größtenteils dem Rechnungswesen entnommen werden. Auch die Abschneidegrenze von höchstens 27000 der befragten Betriebe von Unternehmen mit 10 und mehr beschäftigten Personen führt zu einer Begrenzung der Zahl der Auskunftspflichtigen. Im Rahmen der Messung von Bürokratiekosten in Deutschland wurde ein Wert von jährlich 631 Tsd. Euro pro Jahr ermittelt.

4 Genauigkeit und Zuverlässigkeit

4.1 Qualitative Gesamtbewertung der Genauigkeit

Die Qualität und Genauigkeit der Ergebnisse entsprechen auf Bundesebene vollständig den statistischen Anforderungen.

Die Qualität der Ergebnisse ist insbesondere aufgrund des Charakters als Totalerhebung mit Abschneidegrenze sowie der gesetzlichen Auskunftspflicht als hoch einzustufen. Die Genauigkeit der Ergebnisse kann ebenso als hoch eingestuft werden, da über eine Antwortausfallschätzung nach einem bewährten Verfahren nicht oder nicht rechtzeitig eingegangene Meldungen der Auskunftspflichtigen von den Statistischen Ämtern der Länder imputiert werden.

4.2 Stichprobenbedingte Fehler

Stichprobenbedingte Fehler entfallen, da die Statistik als Totalerhebung mit Abschneidegrenze durchgeführt wird.

4.3 Nicht-Stichprobenbedingte Fehler

- **Verzerrungen durch Antwortausfälle auf Ebene der Einheiten und Merkmale:** Zu den nicht-stichprobenbedingten Fehlern gehören auch die so genannten echten Antwortausfälle. Hierzu gehören alle Fälle, in denen Betriebe nicht oder nicht rechtzeitig melden, obwohl sie auskunftspflichtig sind. Bei Fehlen einzelner Daten aus der Primärerhebung erfolgt eine fachgerechte Schätzung. Die Anzahl der Antwortausfälle auf Ebene der Einheiten ist jedoch gering.

- **Verzerrungen durch Mess- und Aufbereitungsfehler:**

Eine weitere Ergebnisverzerrung kann durch bewusste oder unbewusste Falschangaben verursacht werden. Durch Einsatz von einheitlichen Plausibilitätskontrollen, die im Verlauf der Datenaufbereitung die jeweiligen Angaben sowohl mit den übrigen Angaben des Betriebes als auch mit den entsprechenden Vorperioden vergleicht, werden unplausible Angaben weitgehend erkannt und nach Rückfrage bei der meldenden Einheit korrigiert.

4.4 Revisionen

4.4.1 Revisionsgrundsätze

Für die jährliche Erhebung im Ausbaugewerbe und bei Bauträgern werden ausschließlich endgültige Ergebnisse veröffentlicht.

4.4.2 Revisionsverfahren

Ein Einsatz von Revisionsverfahren entfällt (s. 4.4.1).

4.4.3 Revisionsanalysen

Revisionsanalysen entfallen für diese Erhebung (s.4.4.1).

5 Aktualität und Pünktlichkeit

5.1 Aktualität

Die Bundesergebnisse liegen etwa 5,5 Monate nach Ende des Berichtszeitraums vor.

Für die Erhebung erfolgt keine Unterscheidung in vorläufige und endgültige Ergebnisse.

5.2 Pünktlichkeit

Die Ergebnisse werden spätestens 7 Monate nach Ende des Berichtsquartals in der Fachserie 4 Reihe 5.1 veröffentlicht.

6 Vergleichbarkeit

6.1 Räumliche Vergleichbarkeit

Seit 1991 ist die räumliche Vergleichbarkeit der Daten für Deutschland, das frühere Bundesgebiet sowie die neuen Länder einschl. Berlin gegeben.

Die Ergebnisse wurden nach Gebietsstand nach früherem Bundesgebiet und neuen Ländern gegliedert. Das Land Berlin war dabei Teil des Gebietsstands früheres Bundesgebiet. In Veröffentlichungen bis einschließlich Berichtszeitraum 2004 wurde das Land Berlin in Berlin-West und Berlin-Ost getrennt. Berlin-West wurde dem früheren Bundesgebiet und Berlin-Ost dem Gebietsstand neue Länder zugeordnet.

Ab 2005 wurde Berlin dem Gebietsstand neue Länder zugeordnet.

Ab Berichtsjahr 2009 werden die Ergebnisse für Deutschland und für Bundesländer dargestellt.

6.2 Zeitliche Vergleichbarkeit

Wegen der Einführung der WZ 93 im Jahr 1995 als Grundlage zur wirtschaftlichen Zuordnung der Betriebe zum Ausbaugewerbe, sind die Ergebnisse vor 1995 mit denen danach nur eingeschränkt vergleichbar.

Der Wechsel von der Klassifikation der Wirtschaftszweige von 1993 (WZ 1993) zur Wirtschaftszweigssystematik 2003 (WZ 2003) führt zu keinen Beeinträchtigungen.

Aufgrund von Änderungen der Wirtschaftszweigsystematik (WZ2008) eingeschränkte Vergleichbarkeit ab 2009 gegenüber den Vorjahren (WZ2003).

7 Kohärenz

7.1 Statistikübergreifende Kohärenz

Die Statistiken im Bereich Baugewerbe sind in das Gesamtsystem der Statistiken des Produzierenden Gewerbes eingebettet und innerhalb dieses Bereiches grundsätzlich kohärent. Die Merkmale der Jahreserhebung im Ausbaugewerbe und bei Bauträgern überschneiden sich teilweise mit Merkmalen anderer Statistiken. Insbesondere ergeben sich Unterschiede bezogen auf den Berichtszeitraum, die Methodik (z.B. Betriebe <-> Unternehmen), die Merkmale und die Zielsetzung der Erhebungen. Davon betroffen sind sowohl die Konjunkturerhebungen im Ausbaugewerbe (Vierteljahreserhebung im Ausbaugewerbe und bei Bauträgern, Konjunkturstatistik/Mixmodell im Ausbaugewerbe), als auch die Strukturserhebungen im Ausbaugewerbe (Jahreserhebung einschließlich Investitionserhebung bei Unternehmen des Ausbaugewerbes, Kostenstrukturserhebung im Ausbaugewerbe und Strukturserhebung für kleine Unternehmen im Ausbaugewerbe).

Strukturserhebungen dienen der Beurteilung der Organisation des Wirtschaftsbereichs sowie der regionalen und sektoralen Abbildung der strukturellen Veränderungen, während die unterjährigen Konjunkturerhebungen auf die Beobachtung der kurzfristigen Entwicklung der Bauwirtschaft abzielt.

7.2 Statistikinterne Kohärenz

Die Jahreserhebung im Ausbaugewerbe und bei Bauträgern ist intern kohärent.

7.3 Input für andere Statistiken

Daten der jährlichen Zusatzerhebung im Ausbaugewerbe werden bei der Berechnung der Ergebnisse der Volkswirtschaftlichen Gesamtrechnungen (VGR) des Bundes und der Länder mit einbezogen. Zusätzlich fließen die Ergebnisse ein in die Lieferung von Resultaten für das Baugewerbe des Statistischen Bundesamtes an das Statistische Amt der Europäischen Union (Eurostat) gemäß EU-Strukturstatistikverordnung.

8 Verbreitung und Kommunikation

8.1 Verbreitungswege

Pressemitteilungen

Für diese Erhebung wird keine Pressemitteilung veröffentlicht.

Veröffentlichungen

- **Publikation:** Fachserie 4, Reihe 5.1; [GENESIS-Online Datenbank](#) ; auf der Internetseite von www.destatis.de.

Online-Datenbank

Die Ergebnisse stehen allen Nutzern in der GENESIS-Online Datenbank ([EVAS-Nr. 44241](#)) des Statistischen Bundesamtes kostenlos zur Verfügung.

Zugang zu Mikrodaten

Es werden keine Mikrodaten (Einzeldatensätze) zur Verfügung gestellt.

Sonstige Verbreitungswege

Statistisches Bundesamt

Referat E206, Baugewerbestatistik

65180 Wiesbaden

Tel: 0611/75-2967

Fax: 03018 10644 4707

E-Mail: baubericht@destatis.de

8.2 Methodenpapiere/Dokumentation der Methodik

Einen Überblick über die Methoden und Dokumentation der Baugewerbestatistiken geben die "[Informationen zum Baugewerbe](#)", die im Statistischen Bundesamt angefordert werden können.

8.3 Richtlinien der Verbreitung

Veröffentlichungskalender

Entfällt.

Zugriff auf den Veröffentlichungskalender

Entfällt.

Zugangsmöglichkeiten der Nutzer/-innen

Die Daten der Jahresehebung werden im Internet unter www.destatis.de veröffentlicht und sind frei zugänglich.

9 Sonstige fachstatistische Hinweise

Entfällt.