



# Statistischer Bericht



## Einzahlungen und Auszahlungen der kommunalen Kern- und Extrahaushalte und sonstigen Fonds, Einrichtungen und Unternehmen des Freistaates Sachsen nach Produktbereichen 2018

L II 3 – j/18

## Zeichenerklärung

- Nichts vorhanden (genau Null)
- 0 weniger als die Hälfte von 1 in der letzten besetzten Stelle, jedoch mehr als nichts
- ... Angabe fällt später an
- / Zahlenwert nicht sicher genug
- . Zahlenwert unbekannt oder geheim zu halten
- x Tabellenfach gesperrt, weil Aussage nicht sinnvoll
- () Aussagewert ist eingeschränkt
- p vorläufige Zahl
- r berichtigte Zahl
- s geschätzte Zahl

Allen Rechnungen liegen die ungerundeten Werte zugrunde. In einzelnen Fällen können bei der Summenbildung geringe Abweichungen entstehen, die in Abbildungen und Tabellen auf ab- bzw. aufgerundete Einzelangaben zurückzuführen sind.

**Herausgeber, Redaktion, Gestaltung, Satz**  
Statistisches Landesamt des Freistaates Sachsen  
Macherstraße 63, 01917 Kamenz  
Telefon +49 3578 33-1913  
Telefax +49 3578 33-1921  
E-Mail [info@statistik.sachsen.de](mailto:info@statistik.sachsen.de)

**Druck**

Diese Veröffentlichung steht ausschließlich in elektronischer Form bereit.

**Redaktionsschluss**

Oktober 2020

**Bezug**

Download im Internet kostenfrei unter  
[www.statistik.sachsen.de](http://www.statistik.sachsen.de)

**Erscheinungsfolge**

jährlich

**Verteilerhinweis**

Diese Informationsschrift wird von der Sächsischen Staatsregierung im Rahmen ihrer verfassungsmäßigen Verpflichtung zur Information der Öffentlichkeit herausgegeben. Sie darf weder von Parteien noch von deren Kandidaten oder Helfern im Zeitraum von sechs Monaten vor einer Wahl zum Zwecke der Wahlwerbung verwendet werden. Dies gilt für alle Wahlen.

Missbräuchlich ist insbesondere die Verteilung auf Wahlveranstaltungen, an Informationsständen der Parteien sowie das Einlegen, Aufdrucken oder Aufkleben parteipolitischer Informationen oder Werbemittel. Untersagt ist auch die Weitergabe an Dritte zur Verwendung bei der Wahlwerbung.

Auch ohne zeitlichen Bezug zu einer bevorstehenden Wahl darf die vorliegende Druckschrift nicht so verwendet werden, dass dies als Parteinahme des Herausgebers zu Gunsten einzelner politischer Gruppen verstanden werden könnte.

Diese Beschränkungen gelten unabhängig vom Vertriebsweg, also unabhängig davon, auf welchem Wege und in welcher Anzahl diese Informationsschrift dem Empfänger zugegangen ist. Erlaubt ist jedoch den Parteien, diese Informationsschrift zur Unterrichtung ihrer Mitglieder zu verwenden.

**Copyright**

Statistisches Landesamt des Freistaates Sachsen, Kamenz 2020  
Vervielfältigung und Verbreitung, auch auszugsweise, mit Quellenangabe gestattet.

## Statistischer Bericht L II 3 -j/18

### Einzahlungen und Auszahlungen der kommunalen Kern- und Extrahaushalte und sonstigen Fonds, Einrichtungen und Unternehmen des Freistaates Sachsen nach Produktbereichen 2018

[Titel](#)

[Impressum](#)

#### Inhalt

[Vorbemerkungen](#)

Tabellen

Ein- und Auszahlungen

1. [der kommunalen Kernhaushalte und deren doppisch buchenden Extrahaushalte und sonstigen Fonds, Einrichtungen und Unternehmen 2017 und 2018](#)
  - 1.1 [der kommunalen Haushalte 2017 und 2018](#)
    - 1.1.1 [der Kreisfreien Städte 2017 und 2018](#)
    - 1.1.2 [der kreisangehörigen Gemeinden 2017 und 2018](#)
    - 1.1.3 [der Landkreise 2017 und 2018](#)
    - 1.1.4 [des Kommunalen Sozialverbandes Sachsen 2017 und 2018](#)
    - 1.1.5 [der Verwaltungsverbände 2017 und 2018](#)
  - 1.2 [der doppisch buchenden Zweckverbände \(Staatssektor und Nicht-Staatssektor\) 2017 und 2018](#)
  - 1.3 [der doppisch buchenden Fonds, Einrichtungen und Unternehmen \(Staatssektor und Nicht-Staatssektor\) 2017 und 2018](#)
2. [der kommunalen Kernhaushalte nach Größenklassen 2018](#)
  - 3.1 [der kommunalen Kernhaushalte 2018 nach Produktbereichen](#)
    - 3.1.1 [der Kreisfreien Städte 2018 nach Produktbereichen](#)
    - 3.1.2 [der kreisangehörigen Gemeinden 2018 nach Produktbereichen](#)
    - 3.1.3 [der Landkreise 2018 nach Produktbereichen](#)
    - 3.1.4 [des Kommunalen Sozialverbandes 2018 nach Produktbereichen](#)
    - 3.1.5 [der Verwaltungsverbände 2018 nach Produktbereichen](#)
  - 3.2 [der doppisch buchenden Zweckverbände \(Staatssektor und Nicht-Staatssektor\) 2018 nach Produktbereichen](#)
  - 3.3 [der doppisch buchenden Fonds, Einrichtungen und Unternehmen \(Staatssektor und Nicht-Staatssektor\) 2018 nach Produktbereichen](#)

Abbildungen

1. [Bereinigte Einzahlungen und Auszahlungen \(ohne Finanzierungstätigkeit\) der kommunalen Kernhaushalte 2017 des Freistaates Sachsen 2018 nach ausgewählten Produktbereichen](#)
2. [Einzahlungen der kommunalen Kernhaushalte des Freistaates Sachsens 2017 und 2018 nach Kontengruppen](#)
3. [Rangfolge der bereinigten Auszahlungen der kommunalen Kernhaushalte des Freistaates Sachsen 2018 nach Produktbereichen](#)

Anhang

[Berechnungsvorschrift der Einzahlungen und Auszahlungen](#)

[Inhalt](#)**Vorbemerkungen**

Die in den Vorbemerkungen enthaltenen Erläuterungen zur fachsystematischen Erhebung incl. Definitionen sind in den bundeseinheitlichen Qualitätsberichten hinterlegt.

Über folgenden Link gelangen Sie zum Qualitätsbericht:

[Rechnungsergebnisse der öffentlichen Haushalte](#)

[Rechnungsergebnisse der kommunalen Haushalte](#)

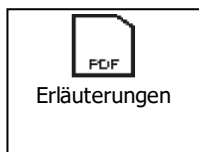
URL:

[https://www.destatis.de/DE/Methoden/Qualitaet/Qualitaetsberichte/Oeffentliche-Finanzen/rechnungsergebnisse-oeffentliche-haushalte.pdf?\\_\\_b](https://www.destatis.de/DE/Methoden/Qualitaet/Qualitaetsberichte/Oeffentliche-Finanzen/rechnungsergebnisse-oeffentliche-haushalte.pdf?__b)

Stand: Januar 2014

[https://www.destatis.de/DE/Methoden/Qualitaet/Qualitaetsberichte/Oeffentliche-Finanzen/rechnungsergebnisse-kommunale-haushalte.pdf?\\_\\_b](https://www.destatis.de/DE/Methoden/Qualitaet/Qualitaetsberichte/Oeffentliche-Finanzen/rechnungsergebnisse-kommunale-haushalte.pdf?__b)

Stand: August 2015

**Zusätzliche Erläuterungen**

## Erläuterungen

Die dargestellten Ergebnisse basieren auf den Rechnungsergebnissen der kommunalen Kernhaushalte und deren doppisch buchenden Extrahaushalte und sonstigen öffentlichen Fonds, Einrichtungen und Unternehmen (Jahresrechnungsstatistik). Rechtsgrundlage dieser Statistik ist das Gesetz über die Statistiken der öffentlichen Finanzen und des Personals im öffentlichen Dienst (Finanz- und Personalstatistikgesetz - FPStatG) in Verbindung mit dem Gesetz über die Statistik für Bundeszwecke (Bundesstatistikgesetz – BstatG). Gemäß § 3 Abs. 2 Nr. 1 sowie § 3 Abs. 7 FPStatG sind jährlich von den Gemeinden, Gemeindeverbänden sowie den öffentlich bestimmten Fonds, Einrichtungen und Unternehmen mit doppischem Rechnungswesen die Ist-Einzahlungen und die Ist-Auszahlungen nach Konten sowie nach Produktgruppen zu erheben.

Von den Berichtspflichtigen verbindlich anzuwenden ist die Verwaltungsvorschrift des Sächsischen Staatsministeriums des Innern über die Zuordnungsvorschriften zum Produktrahmen und Kontenrahmen (VwV Haushaltssystematik Kommunen – VwV KomHSys).

### Hinweise

Aufgrund des enormen Datenumfanges der Statistik können nur ausgewählte Ergebnisse veröffentlicht werden. Der vorliegende Statistische Bericht enthält eine verdichtete Darstellung der Einzahlungen und Auszahlungen der berichtspflichtigen kommunalen Haushalte des Jahres 2018 nach Produktbereichen.

Die Daten zu Einzahlungen und Auszahlungen des Jahres 2018 wurden zum Gebietsstand 1. Januar 2019 aufbereitet. Die Berechnungen je Einwohner wurden mit den Einwohnerzahlen vom 30. Juni 2018, basierend auf dem Zensus 2011, vorgenommen.

Seit 2008 erfolgte in den Kommunen die Umstellung des Rechnungswesens von der Kameralistik zur Doppik. Ab 2015 wenden nahezu alle Berichtspflichtigen das neue doppische Rechnungswesen an. Lediglich ein Extrahaushalt bucht weiterhin kameral und kann daher in dieser Ergebnisdarstellung nicht berücksichtigt werden.

Wie bereits in den vergangenen Berichtszeiträumen ist infolge der Umstellung auch derzeit noch mit Beeinträchtigungen der Ergebnisdaten in ihrer Aussagekraft und Vergleichbarkeit zu rechnen.

## Definitionen/Erläuterungen

### Gemeindeverbände

sind öffentlich-rechtliche Gebietskörperschaften. Dazu gehören in Sachsen die Landkreise und Verwaltungsverbände sowie der Kommunale Sozialverband (ehemals Landeswohlfahrtsverband) als Bezirksverband.

### Landkreis

Daten des Haushaltes des Landkreises.

### Kreisgebiet

Summe der Daten des Landkreises, der kreisangehörigen Gemeinden und der Verwaltungsverbände.

### Einzahlungen/Auszahlungen aus laufender Verwaltungstätigkeit

Summe aller Einzahlungen bzw. Auszahlungen (ohne haushaltstechnische Verrechnungen), die im Rahmen des Verwaltungsvollzuges sowie des Betriebes von Einrichtungen und Anstalten meistens regelmäßig anfallen.

### Einzahlungen/Auszahlungen aus Investitionstätigkeit

Summe aller Einzahlungen bzw. Auszahlungen, die eine Vermögensänderung herbeiführen wie z.B. Investitionszuwendungen einschließlich investive Schlüsselzuweisungen, die für Instandsetzungen verwendet werden oder der Erwerb bzw. die Veräußerung von Vermögensgegenständen und Finanzanlagen sowie Auszahlungen für Baumaßnahmen.

### Bereinigte Einzahlungen/Auszahlungen

Summe aller Einzahlungen bzw. Auszahlungen (ohne Finanzierungstätigkeit) abzüglich der Einzahlungen von gleicher Ebene, d. h. zwischen Gemeinden und Gemeindeverbänden.

### Zahlungen von gleicher Ebene (Finanzstatistische Bereinigung)

Durch die Zahlungen zwischen den einzelnen öffentlichen Haushalten ergeben sich bei der Zusammenfassung der Ergebnisse mehrerer Körperschaften oder Körperschaftsgruppen zu einer Darstellungsebene Doppelzahlungen. Die finanzstatistische Bereinigung dieser Doppelzahlungen kann dabei nicht bei einzelnen Einzahlungs- oder Auszahlungsarten, sondern nur global erfolgen, indem die darin enthaltenen Zahlungen zwischen den einzelnen Körperschaften oder Körperschaftsgruppen – in Höhe der Zahlungseingänge – als Gesamtbetrag sowohl von der Einzahlungssumme als auch von der Auszahlungssumme abgesetzt werden.

### Steuereinnahmen

In der Jahresrechnungsstatistik der öffentlichen Haushalte werden alle Einzahlungen aus Steuern und ähnlichen Abgaben sowie aus den Gemeindeanteilen an den Gemeinschaftssteuern einzeln brutto erfasst. Die Gewerbesteuerumlage der Gemeinden/Gemeindeverbände an Bund und Land wird finanzstatistisch den Auszahlungen zugeordnet. Steuern bzw. Gewerbesteuer – brutto abzüglich der Gewerbesteuerumlage ergeben die Steuern bzw. Gewerbesteuer netto.

[Inhalt](#)
**1. Einzahlungen und Auszahlungen der kommunalen Kernhaushalte und deren doppisch buchenden Extra-haushalte und sonstigen öffentlichen Fonds, Einrichtungen und Unternehmen 2017 und 2018**

Lfd. Nr.	Art der Einzahlungen/Auszahlungen	2017	2018		Veränderung zum Vorjahr
			1 000 €	€/Einw. <sup>1)</sup>	
01	Steuern u. steuerähnli. Abgaben (ohne Ausgleichsleist.) - brutto	3 570 305	3 711 911	910,84	4,0
02	nachrichtlich: Steuern - netto	3 428 943	3 573 477	876,87	4,2
03	Realsteuern	2 140 685	2 160 574	530,17	0,9
04	Grundsteuer A	14 498	14 658	3,60	1,1
05	Grundsteuer B	490 599	496 275	121,78	1,2
06	Gewerbesteuer - brutto	1 635 588	1 649 641	404,79	0,9
07	nachrichtlich: Gewerbesteuer - netto	1 494 226	1 511 207	370,82	1,1
08	Gemeindeanteile an Gemeinschaftssteuern	1 389 153	1 509 862	370,49	8,7
09	Gemeindeanteil an der Einkommensteuer	1 126 152	1 198 622	294,12	6,4
10	Gemeindeanteil an der Umsatzsteuer	263 001	311 240	76,37	18,3
11	Sonstige Gemeindesteuern	39 476	40 628	9,97	2,9
12	Zuwendungen und allgem. Umlagen (einschl. Ausgleichsleist.)	6 840 869	7 107 991	1 744,18	3,9
13	Ausgleichsleistungen und Zuweisungen vom Land	4 740 001	4 927 710	1 209,18	4,0
14	Schlüsselzuweisungen	2 318 661	2 445 439	600,07	5,5
15	nachrichtlich: investive Schlüsselzuweisungen zur Verwendung für Instandsetzungen	53 395	34 401	8,44	-35,6
16	Bedarfszuweisungen	28 422	19 096	4,69	-32,8
17	Sonstige Zuweisungen und Zuschüsse vom Land	2 102 488	2 203 896	540,80	4,8
18	Allgemeine Umlagen von Gemeinden	1 453 179	1 558 786	382,50	7,3
19	Aufgabenbezogene Leistungsbeteiligungen und Zuw. v. Bund	447 819	406 539	99,76	-9,2
20	Sonstige Transfereinzahlungen	180 280	197 816	48,54	9,7
21	Ersatz von sozialen Leistungen außerhalb von Einrichtungen	66 665	68 466	16,80	2,7
22	Ersatz von sozialen Leistungen in Einrichtungen	112 335	126 745	31,10	12,8
23	Öffentlich-rechtliche Leistungsentgelte	740 363	727 118	178,42	-1,8
24	Privatrechtl. Leistungsentgelte, Kostenerstatt. u. Kostenumlagen	1 288 473	1 380 287	338,70	7,1
25	Mieten und Pachten	202 689	184 494	45,27	-9,0
26	Verkauf von Vorräten	36 825	37 362	9,17	1,5
27	Sonstige privatrechtliche Leistungsentgelte	90 986	147 798	36,27	62,4
28	Kostenerstattungen, Kostenumlagen	957 974	1 010 632	247,99	5,5
29	Kostenerstattungen vom Land	543 216	564 749	138,58	4,0
30	Sonstige Einzahlungen aus laufender Verwaltungstätigkeit	300 467	294 960	72,38	-1,8
31	Zinsen und sonstige Finanzeinzahlungen	196 778	194 396	47,70	-1,2
32	Zinseinzahlungen	50 904	45 722	11,22	-10,2
33	Einzahlungen aus laufender Verwaltungstätigkeit	13 117 536	13 614 478	3 340,76	3,8
34	abzüglich Zahlungen von gleicher Ebene	1 702 654	1 837 531	450,90	7,9
<b>35</b>	<b>Bereinigte Einzahlungen aus lfd. Verwaltungstätigkeit</b>	<b>11 414 882</b>	<b>11 776 947</b>	<b>2 889,86</b>	<b>3,2</b>
36	Einzahlungen aus Investitionstätigkeit	1 171 822	1 469 532	360,60	25,4
37	Investitionszuwendungen	897 045	1 105 864	271,36	23,3
38	Investitionszuwendungen vom Land	855 926	1 037 729	254,64	21,2
39	Investive Schlüsselzuweisungen	342 949	382 993	93,98	11,7
40	Veräußerung von Grundstücken und Gebäuden	105 034	106 452	26,12	1,4
41	Veräußerung von beweglichen Vermögensgegenständen	2 647	3 044	0,75	15,0
42	Veräußerung von Finanzeinlagen	120 249	199 349	48,92	65,8
43	Einzahlungen (ohne Finanzierungstätigkeit)	14 289 358	15 084 010	3 701,36	5,6
44	abzüglich Zahlungen von gleicher Ebene	1 720 120	1 860 336	456,49	8,2
<b>45</b>	<b>Bereinigte Einzahlungen (ohne Finanzierungstätigkeit)</b>	<b>12 569 237</b>	<b>13 223 674</b>	<b>3 244,86</b>	<b>5,2</b>
46	Bereinigte Einzahlungen aus Finanzierungstätigkeit	390 885	312 155	76,60	-20,1
47	Kreditaufnahmen für Investitionen	309 170	179 845	44,13	-41,8
48	Personalauszahlungen	2 962 557	3 087 472	757,61	4,2
49	Dienstbezüge	2 350 914	2 452 800	601,88	4,3
50	Beamte	191 690	205 337	50,39	7,1
51	Arbeitnehmer	2 129 153	2 216 473	543,88	4,1
52	Beiträge zu Versorgungskassen	185 596	192 296	47,19	3,6
53	Beamte	112 408	111 983	27,48	-0,4
54	Arbeitnehmer	73 042	80 140	19,67	9,7
55	Beiträge zur gesetzlichen Sozialversicherung	419 346	435 714	106,92	3,9
56	Beihilfen, Unterstützungsleistungen für Beschäftigte	6 701	6 661	1,63	-0,6
57	Versorgungsauszahlungen	68 530	76 633	18,80	11,8
58	Versorgungsbezüge	55 008	61 908	15,19	12,5
59	Beiträge zur gesetzlichen Sozialversicherung	8	8	0,00	7,7
60	Beihilfen, Unterstützungsleist. für Versorgungsempfänger	13 514	14 717	3,61	8,9

Lfd. Nr.	Art der Einzahlungen/Auszahlungen	2017	2018		Veränderung zum Vorjahr
			1 000 €	€/Einw. <sup>1)</sup>	
61	Sach- und Dienstleistungen	1 716 654	1 753 729	430,34	2,2
62	Unterhaltung sowie Bewirtschaftung der Grundstücke, baulichen Anlagen und des sonstigen Vermögens	1 047 094	1 081 266	265,32	3,3
63	Transferzahlungen, sonst. Auszahl. aus lfd. Verwaltungstätigkeit	7 491 755	7 779 559	1 908,97	3,8
64	allgemeine Umlagen an Gemeinden/GV	1 337 790	1 440 427	353,46	7,7
65	Soziale Leistungen und aufgabenbezogene Leistungsbeteilig.	3 113 532	3 063 466	751,72	-1,6
66	Leistungen der Grundsicherung für Arbeitssuchende (SGB II)	1 151 037	1 035 038	253,98	-10,1
67	Leistungen nach §§ 16 und 19 SGB II (ALG II)	430 370	385 165	94,51	-10,5
68	Leistungen der Sozialhilfe (SGB XII)	922 154	968 909	237,75	5,1
69	Leistungen der Kinder- und Jugendhilfe (SGB VIII)	642 402	656 215	161,02	2,2
70	Sonstige Sozialleistungen	397 939	403 304	98,96	1,3
71	Zuschüsse für laufende Zwecke an öffentliche und private Unternehmen und übrige Bereiche	1 915 291	2 068 218	507,51	8,0
72	Erstattungen für laufende Zwecke an öffentliche und private Unternehmen und übrige Bereiche	277 750	304 663	74,76	9,7
73	Zinsen und sonstige Finanzauszahlungen	77 400	67 383	16,53	-12,9
74	Zinsauszahlungen	54 588	44 199	10,85	-19,0
75	Auszahlungen aus laufender Verwaltungstätigkeit	12 316 896	12 764 775	3 132,26	3,6
76	abzüglich Zahlungen von gleicher Ebene	1 702 654	1 837 531	450,90	7,9
<b>77</b>	<b>Bereinigte Auszahlungen aus lfd. Verwaltungstätigkeit</b>	<b>10 614 242</b>	<b>10 927 244</b>	<b>2 681,36</b>	<b>2,9</b>
78	Auszahlungen aus Investitionstätigkeit	1 753 063	1 965 954	482,41	12,1
79	Zuweisungen und Zuschüsse für Investitionen	165 080	125 565	30,81	-23,9
80	Erwerb von Grundstücken und Gebäuden	61 683	63 658	15,62	3,2
81	Erwerb von beweglichen Sachen des Anlagevermögens	136 326	147 194	36,12	8,0
82	Erwerb von Finanzanlagen	298 260	378 958	92,99	27,1
83	Baumaßnahmen	1 076 389	1 230 666	301,98	14,3
84	Auszahlungen (ohne Finanzierungstätigkeit)	14 069 959	14 730 729	3 614,67	4,7
85	abzüglich Zahlungen von gleicher Ebene	1 720 120	1 860 336	456,49	8,2
86	Bereinigte Auszahlungen (ohne Finanzierungstätigkeit)	12 349 839	12 870 393	3 158,18	4,2
87	Bereinigte Auszahlungen aus Finanzierungstätigkeit	642 326	517 112	126,89	-19,5
88	Tilgung von Krediten für Investitionen	491 832	366 460	89,92	-25,5
<b>89</b>	<b>Saldo der bereinigten Einzahlungen und Auszahlungen (ohne Finanzierungstätigkeit)</b>	<b>219 398</b>	<b>353 281</b>	<b>86,69</b>	<b>x</b>

1) Berechnungsgrundlage: Einwohner am 30.06.2018.

[Inhalt](#)
**1.1. Einzahlungen und Auszahlungen der kommunalen Kernhaushalte 2017 und 2018**

Lfd. Nr.	Art der Einzahlungen/Auszahlungen	2017	2018		Veränderung zum Vorjahr
		1 000 €	€/Einw. <sup>1)</sup>	%	
01	Steuern u. steuerähnli. Abgaben (ohne Ausgleichsleist.) - brutto	3 570 305	3 711 911	910,84	4,0
02	nachrichtlich: Steuern - netto	3 428 943	3 573 477	876,87	4,2
03	Realsteuern	2 140 685	2 160 574	530,17	0,9
04	Grundsteuer A	14 498	14 658	3,60	1,1
05	Grundsteuer B	490 599	496 275	121,78	1,2
06	Gewerbsteuer - brutto	1 635 588	1 649 641	404,79	0,9
07	nachrichtlich: Gewerbsteuer - netto	1 494 226	1 511 207	370,82	1,1
08	Gemeindeanteile an Gemeinschaftssteuern	1 389 153	1 509 862	370,49	8,7
09	Gemeindeanteil an der Einkommensteuer	1 126 152	1 198 622	294,12	6,4
10	Gemeindeanteil an der Umsatzsteuer	263 001	311 240	76,37	18,3
11	Sonstige Gemeindesteuern	39 476	40 628	9,97	2,9
12	Zuwendungen und allgem. Umlagen (einschl. Ausgleichsleist.)	6 138 795	6 392 696	1 568,66	4,1
13	Ausgleichsleistungen und Zuweisungen vom Land	4 210 528	4 385 624	1 076,16	4,2
14	Schlüsselzuweisungen	2 318 661	2 445 439	600,07	5,5
15	nachrichtlich: investive Schlüsselzuweisungen zur Verwendung für Instandsetzungen	53 395	34 401	8,44	-35,6
16	Bedarfszuweisungen	28 422	19 096	4,69	-32,8
17	Sonstige Zuweisungen und Zuschüsse vom Land	1 573 014	1 661 810	407,78	5,6
18	Allgemeine Umlagen von Gemeinden	1 304 690	1 411 653	346,40	8,2
19	Aufgabenbezogene Leistungsbeteiligungen und Zuw. v. Bund	447 558	406 448	99,74	-9,2
20	Sonstige Transfereinzahlungen	179 433	196 426	48,20	9,5
21	Ersatz von sozialen Leistungen außerhalb von Einrichtungen	66 179	68 211	16,74	3,1
22	Ersatz von sozialen Leistungen in Einrichtungen	112 335	126 745	31,10	12,8
23	Öffentlich-rechtliche Leistungsentgelte	708 773	697 270	171,10	-1,6
24	Privatrechtl. Leistungsentgelte, Kostenerstatt. u. Kostenumlagen	1 185 492	1 265 849	310,62	6,8
25	Mieten und Pachten	169 612	169 245	41,53	-0,2
26	Verkauf von Vorräten	34 851	35 208	8,64	1,0
27	Sonstige privatrechtliche Leistungsentgelte	80 076	132 741	32,57	65,8
28	Kostenerstattungen, Kostenumlagen	900 953	928 654	227,88	3,1
29	Kostenerstattungen vom Land	540 235	564 009	138,40	4,4
30	Sonstige Einzahlungen aus laufender Verwaltungstätigkeit	271 169	266 444	65,38	-1,7
31	Zinsen und sonstige Finanzeinzahlungen	148 140	142 677	35,01	-3,7
32	Zinseinzahlungen	28 264	25 002	6,13	-11,5
33	Einzahlungen aus laufender Verwaltungstätigkeit	12 202 106	12 673 273	3 109,81	3,9
34	abzüglich Zahlungen von gleicher Ebene	1 492 729	1 627 538	399,37	9,0
<b>35</b>	<b>Bereinigte Einzahlungen aus lfd. Verwaltungstätigkeit</b>	<b>10 709 377</b>	<b>11 045 735</b>	<b>2 710,44</b>	<b>3,1</b>
36	Einzahlungen aus Investitionstätigkeit	1 097 811	1 342 061	329,32	22,2
37	Investitionszuwendungen	877 105	1 083 236	265,81	23,5
38	Investitionszuwendungen vom Land	837 894	1 021 383	250,63	21,9
39	Investive Schlüsselzuweisungen	342 949	382 968	93,97	11,7
40	Veräußerung von Grundstücken und Gebäuden	104 386	105 796	25,96	1,4
41	Veräußerung von beweglichen Vermögensgegenständen	2 640	3 043	0,75	15,2
42	Veräußerung von Finanzeinlagen	71 781	99 288	24,36	38,3
43	Einzahlungen (ohne Finanzierungstätigkeit)	13 299 917	14 015 334	3 439,12	5,4
44	abzüglich Zahlungen von gleicher Ebene	1 508 533	1 647 952	404,38	9,2
<b>45</b>	<b>Bereinigte Einzahlungen (ohne Finanzierungstätigkeit)</b>	<b>11 791 384</b>	<b>12 367 383</b>	<b>3 034,75</b>	<b>4,9</b>
46	Bereinigte Einzahlungen aus Finanzierungstätigkeit	386 549	302 899	74,33	-21,6
47	Kreditaufnahmen für Investitionen	305 217	170 938	41,95	-44,0
48	Personalauszahlungen	2 938 592	3 061 376	751,21	4,2
49	Dienstbezüge	2 331 850	2 432 082	596,79	4,3
50	Beamte	190 122	203 369	49,90	7,0
51	Arbeitnehmer	2 111 883	2 198 003	539,35	4,1
52	Beiträge zu Versorgungskassen	183 996	190 567	46,76	3,6
53	Beamte	111 367	110 916	27,22	-0,4
54	Arbeitnehmer	72 484	79 479	19,50	9,7
55	Beiträge zur gesetzlichen Sozialversicherung	416 157	432 193	106,05	3,9
56	Beihilfen, Unterstützungsleistungen für Beschäftigte	6 590	6 534	1,60	-0,9
57	Versorgungsauszahlungen	484	505	0,12	4,2
58	Versorgungsbezüge	155	146	0,04	-5,9
59	Beiträge zur gesetzlichen Sozialversicherung	7	8	0,00	7,7
60	Beihilfen, Unterstützungsleist. für Versorgungsempfänger	323	351	0,09	8,9
61	Sach- und Dienstleistungen	1 608 653	1 666 997	409,05	3,6



Lfd. Nr.	Art der Einzahlungen/Auszahlungen	2017	2018		Veränderung zum Vorjahr
		1 000 €	€/Einw. <sup>1)</sup>		%
62	Unterhaltung sowie Bewirtschaftung der Grundstücke, baulichen Anlagen und des sonstigen Vermögens	1 029 470	1 067 064	261,84	3,7
63	Transferzahlungen, sonst. Auszahl. aus lfd. Verwaltungstätigkeit	6 888 014	7 132 413	1 750,17	3,5
64	allgemeine Umlagen an Gemeinden/GV	1 317 621	1 423 562	349,32	8,0
65	Soziale Leistungen und aufgabenbezogene Leistungsbeteilig.	3 090 592	3 040 277	746,03	-1,6
66	Leistungen der Grundsicherung für Arbeitssuchende (SGB II)	1 151 037	1 035 038	253,98	-10,1
67	Leistungen nach §§ 16 und 19 SGB II (ALG II)	430 370	385 165	94,51	-10,5
68	Leistungen der Sozialhilfe (SGB XII)	922 154	968 909	237,75	5,1
69	Leistungen der Kinder- und Jugendhilfe (SGB VIII)	642 402	656 215	161,02	2,2
70	Sonstige Sozialleistungen	374 999	380 115	93,27	1,4
71	Zuschüsse für laufende Zwecke an öffentliche und private Unternehmen und übrige Bereiche	1 438 865	1 563 421	383,64	8,7
72	Erstattungen für laufende Zwecke an öffentliche und private Unternehmen und übrige Bereiche	268 114	294 715	72,32	9,9
73	Zinsen und sonstige Finanzauszahlungen	72 558	63 804	15,66	-12,1
74	Zinsauszahlungen	51 471	41 474	10,18	-19,4
75	Auszahlungen aus laufender Verwaltungstätigkeit	11 508 301	11 925 095	2 926,22	3,6
76	abzüglich Zahlungen von gleicher Ebene	1 492 729	1 627 538	399,37	9,0
<b>77</b>	<b>Bereinigte Auszahlungen aus lfd. Verwaltungstätigkeit</b>	<b>10 015 572</b>	<b>10 297 557</b>	<b>2 526,85</b>	<b>2,8</b>
78	Auszahlungen aus Investitionstätigkeit	1 569 928	1 725 538	423,42	9,9
79	Zuweisungen und Zuschüsse für Investitionen	134 637	106 129	26,04	-21,2
80	Erwerb von Grundstücken und Gebäuden	61 555	63 584	15,60	3,3
81	Erwerb von beweglichen Sachen des Anlagevermögens	134 145	145 078	35,60	8,2
82	Erwerb von Finanzanlagen	166 039	175 663	43,10	5,8
83	Baumaßnahmen	1 058 261	1 215 172	298,18	14,8
84	Auszahlungen (ohne Finanzierungstätigkeit)	13 078 229	13 650 633	3 349,63	4,4
85	abzüglich Zahlungen von gleicher Ebene	1 508 533	1 647 952	404,38	9,2
<b>86</b>	<b>Bereinigte Auszahlungen (ohne Finanzierungstätigkeit)</b>	<b>11 569 696</b>	<b>12 002 681</b>	<b>2 945,25</b>	<b>3,7</b>
87	Bereinigte Auszahlungen aus Finanzierungstätigkeit	628 442	502 609	123,33	-20,0
88	Tilgung von Krediten für Investitionen	477 959	352 247	86,44	-26,3
<b>89</b>	<b>Saldo der bereinigten Einzahlungen und Auszahlungen (ohne Finanzierungstätigkeit)</b>	<b>221 689</b>	<b>364 702</b>	<b>89,49</b>	<b>x</b>

1) Berechnungsgrundlage: Einwohner am 30.06.2018.

[Inhalt](#)
**1.1.1 Einzahlungen und Auszahlungen der kreisfreien Städte 2017 und 2018**

Lfd. Nr.	Art der Einzahlungen/Auszahlungen	2017	2018		Veränderung zum Vorjahr
		1 000 €	1 000 €	€/Einw. <sup>1)</sup>	%
01	Steuern u. steuerähnli. Abgaben (ohne Ausgleichsleist.) - brutto	1 495 581	1 535 893	1 111,49	2,7
02	nachrichtlich: Steuern - netto	1 435 051	1 477 337	1 069,11	2,9
03	Realsteuern	954 250	938 583	679,23	-1,6
04	Grundsteuer A	553	553	0,4	0,1
05	Grundsteuer B	208 898	211 592	153,12	1,3
06	Gewerbsteuer - brutto	744 800	726 437	525,71	-2,5
07	nachrichtlich: Gewerbsteuer - netto	684 269	667 881	483,33	-2,4
08	Gemeindeanteile an Gemeinschaftssteuern	517 760	572 802	414,52	10,6
09	Gemeindeanteil an der Einkommensteuer	407 577	440 899	319,07	8,2
10	Gemeindeanteil an der Umsatzsteuer	110 183	131 903	95,46	19,7
11	Sonstige Gemeindesteuern	23 571	24 508	17,74	4,0
12	Zuwendungen und allgem. Umlagen (einschl. Ausgleichsleist.)	1 562 029	1 622 561	1 174,21	3,9
13	Ausgleichsleistungen und Zuweisungen vom Land	1 541 166	1 592 217	1 152,25	3,3
14	Schlüsselzuweisungen	921 857	990 703	716,95	7,5
15	nachrichtlich: investive Schlüsselzuweisungen zur Verwendung für Instandsetzungen	34 818	16 237	11,75	-53,4
16	Bedarfszuweisungen	11 648	7 000	5,07	-39,9
17	Sonstige Zuweisungen und Zuschüsse vom Land	507 181	503 707	364,52	-0,7
18	Allgemeine Umlagen von Gemeinden	0			
19	Aufgabenbezogene Leistungsbeteiligungen und Zuw. v. Bund	4 411	7 196	5,21	63,1
20	Sonstige Transfereinzahlungen	22 069	22 895	16,57	3,7
21	Ersatz von sozialen Leistungen außerhalb von Einrichtungen	11 937	12 684	9,18	6,3
22	Ersatz von sozialen Leistungen in Einrichtungen	10 114	10 122	7,33	0,1
23	Öffentlich-rechtliche Leistungsentgelte	207 732	178 939	129,49	-13,9
24	Privatrechtl. Leistungsentgelte, Kostenerstatt. u. Kostenumlagen	374 678	421 332	304,91	12,5
25	Mieten und Pachten	49 291	50 497	36,54	2,4
26	Verkauf von Vorräten	6 185	5 754	4,16	-7,0
27	Sonstige privatrechtliche Leistungsentgelte	43 472	87 274	63,16	100,8
28	Kostenerstattungen, Kostenumlagen	275 731	277 808	201,04	0,8
29	Kostenerstattungen vom Land	184 862	180 194	130,4	-2,5
30	Sonstige Einzahlungen aus laufender Verwaltungstätigkeit	125 145	120 398	87,13	-3,8
31	Zinsen und sonstige Finanzeinzahlungen	36 635	30 033	21,73	-18,0
32	Zinseinzahlungen	21 359	17 643	12,77	-17,4
33	Einzahlungen aus laufender Verwaltungstätigkeit	3 823 870	3 932 052	2 845,54	2,8
34	abzüglich Zahlungen von gleicher Ebene	16 609	35 696	25,83	114,9
<b>35</b>	<b>Bereinigte Einzahlungen aus lfd. Verwaltungstätigkeit</b>	<b>3 807 260</b>	<b>3 896 356</b>	<b>2 819,70</b>	<b>2,3</b>
36	Einzahlungen aus Investitionstätigkeit	353 267	402 435	291,23	13,9
37	Investitionszuwendungen	307 934	366 989	265,58	19,2
38	Investitionszuwendungen vom Land	297 409	356 872	258,26	20,0
39	Investive Schlüsselzuweisungen	197 989	219 686	158,98	11,0
40	Veräußerung von Grundstücken und Gebäuden	33 173	22 555	16,32	-32,0
41	Veräußerung von beweglichen Vermögensgegenständen	720	885	0,64	22,8
42	Veräußerung von Finanzeinlagen	-			
43	Einzahlungen (ohne Finanzierungstätigkeit)	4 177 137	4 334 487	3 136,77	3,8
44	abzüglich Zahlungen von gleicher Ebene	16 688	35 750	25,87	114,2
<b>45</b>	<b>Bereinigte Einzahlungen (ohne Finanzierungstätigkeit)</b>	<b>4 160 449</b>	<b>4 298 737</b>	<b>3 110,90</b>	<b>3,3</b>
46	Bereinigte Einzahlungen aus Finanzierungstätigkeit	200 886	150 570	108,96	-25,0
47	Kreditaufnahmen für Investitionen	120 316	19 300	13,97	-84,0
48	Personalauszahlungen	966 387	1 018 917	737,37	5,4
49	Dienstbezüge	761 743	804 303	582,06	5,6
50	Beamte	98 878	105 390	76,27	6,6
51	Arbeitnehmer	647 336	682 652	494,02	5,5
52	Beiträge zu Versorgungskassen	74 856	77 609	56,16	3,7
53	Beamte	51 985	52 407	37,93	0,8
54	Arbeitnehmer	22 832	25 153	18,2	10,2
55	Beiträge zur gesetzlichen Sozialversicherung	128 551	135 786	98,27	5,6
56	Beihilfen, Unterstützungsleistungen für Beschäftigte	1 237	1 219	0,88	-1,4
57	Versorgungsauszahlungen	37	37	0,03	-0,5
58	Versorgungsbezüge	37	36	0,03	-1,3
59	Beiträge zur gesetzlichen Sozialversicherung	-	0	0	x
60	Beihilfen, Unterstützungsleist. für Versorgungsempfänger	-	-	-	-
61	Sach- und Dienstleistungen	461 400	482 260	349	4,5

Lfd. Nr.	Art der Einzahlungen/Auszahlungen	2017	2018		Veränderung zum Vorjahr
		1 000 €	€/Einw. <sup>1)</sup>		%
62	Unterhaltung sowie Bewirtschaftung der Grundstücke, baulichen Anlagen und des sonstigen Vermögens	289 013	303 992	219,99	5,2
63	Transferzahlungen, sonst. Auszahl. aus lfd. Verwaltungstätigkeit	2 103 697	2 191 924	1 586,24	4,2
64	allgemeine Umlagen an Gemeinden/GV	180 143	198 804	143,87	10,4
65	Soziale Leistungen und aufgabenbezogene Leistungsbeteilig.	898 593	887 091	641,97	-1,3
66	Leistungen der Grundsicherung für Arbeitssuchende (SGB II)	333 765	309 073	223,67	-7,4
67	Leistungen nach §§ 16 und 19 SGB II (ALG II)	-			
68	Leistungen der Sozialhilfe (SGB XII)	158 981	165 469	119,75	4,1
69	Leistungen der Kinder- und Jugendhilfe (SGB VIII)	269 661	283 913	205,46	5,3
70	Sonstige Sozialleistungen	136 186	128 636	93,09	-5,5
71	Zuschüsse für laufende Zwecke an öffentliche und private Unternehmen und übrige Bereiche	710 618	780 966	565,17	9,9
72	Erstattungen für laufende Zwecke an öffentliche und private Unternehmen und übrige Bereiche	132 852	139 959	101,28	5,3
73	Zinsen und sonstige Finanzauszahlungen	23 062	18 152	13,14	-21,3
74	Zinsauszahlungen	14 414	11 212	8,11	-22,2
75	Auszahlungen aus laufender Verwaltungstätigkeit	3 554 583	3 711 289	2 685,77	4,4
76	abzüglich Zahlungen von gleicher Ebene	16 609	35 696	25,83	114,9
<b>77</b>	<b>Bereinigte Auszahlungen aus lfd. Verwaltungstätigkeit</b>	<b>3 537 974</b>	<b>3 675 593</b>	<b>2 659,94</b>	<b>3,9</b>
78	Auszahlungen aus Investitionstätigkeit	475 700	549 275	397,5	15,5
79	Zuweisungen und Zuschüsse für Investitionen	54 581	40 457	29,28	-25,9
80	Erwerb von Grundstücken und Gebäuden	10 409	28 242	20,44	171,3
81	Erwerb von beweglichen Sachen des Anlagevermögens	32 549	37 035	26,8	13,8
82	Erwerb von Finanzanlagen	35 922	43 149	31,23	20,1
83	Baumaßnahmen	342 137	395 907	286,51	15,7
84	Auszahlungen (ohne Finanzierungstätigkeit)	4 030 283	4 260 563	3 083,27	5,7
85	abzüglich Zahlungen von gleicher Ebene	16 688	35 750	25,87	114,2
<b>86</b>	<b>Bereinigte Auszahlungen (ohne Finanzierungstätigkeit)</b>	<b>4 013 596</b>	<b>4 224 814</b>	<b>3 057,40</b>	<b>5,3</b>
87	Bereinigte Auszahlungen aus Finanzierungstätigkeit	363 660	237 896	172,16	-34,6
88	Tilgung von Krediten für Investitionen	213 540	88 758	64,23	-58,4
<b>89</b>	<b>Saldo der bereinigten Einzahlungen und Auszahlungen (ohne Finanzierungstätigkeit)</b>	<b>146 854</b>	<b>73 923</b>	<b>53,5</b>	<b>x</b>

1) Berechnungsgrundlage: Einwohner am 30.06.2018.

[Inhalt](#)**1.1.2 Einzahlungen und Auszahlungen der kreisangehörigen Gemeinden 2017 und 2018**

Lfd. Nr.	Art der Einzahlungen/Auszahlungen	2017	2018		Veränderung zum Vorjahr
		1 000 €	€/Einw. <sup>1)</sup>	%	
01	Steuern u. steuerähnli. Abgaben (ohne Ausgleichsleist.) - brutto	2 074 723	2 176 018	807,90	4,9
02	nachrichtlich: Steuern - netto	1 993 891	2 096 140	778,24	5,1
03	Realsteuern	1 186 435	1 221 991	453,69	3,0
04	Grundsteuer A	13 945	14 105	5,24	1,1
05	Grundsteuer B	281 701	284 683	105,70	1,1
06	Gewerbsteuer - brutto	890 789	923 204	342,76	3,6
07	nachrichtlich: Gewerbsteuer - netto	809 957	843 325	313,10	4,1
08	Gemeindeanteile an Gemeinschaftssteuern	871 393	937 060	347,91	7,5
09	Gemeindeanteil an der Einkommensteuer	718 575	757 724	281,32	5,4
10	Gemeindeanteil an der Umsatzsteuer	152 818	179 336	66,58	17,4
11	Sonstige Gemeindesteuern	15 905	16 121	5,99	1,4
12	Zuwendungen und allgem. Umlagen (einschl. Ausgleichsleist.)	1 448 932	1 563 680	580,55	7,9
13	Ausgleichsleistungen und Zuweisungen vom Land	1 323 016	1 428 897	530,51	8,0
14	Schlüsselzuweisungen	786 060	825 036	306,31	5,0
15	nachrichtlich: investive Schlüsselzuweisungen zur Verwendung für Instandsetzungen	13 960	15 385	5,71	10,2
16	Bedarfszuweisungen	1 983	5 050	1,87	154,7
17	Sonstige Zuweisungen und Zuschüsse vom Land	534 973	598 812	222,32	11,9
18	Allgemeine Umlagen von Gemeinden	1	-	-	x
19	Aufgabenbezogene Leistungsbeteiligungen und Zuw. v. Bund	4 030	6 170	2,29	53,1
20	Sonstige Transfereinzahlungen	987	1 123	0,42	13,8
21	Ersatz von sozialen Leistungen außerhalb von Einrichtungen	30	36	0,01	21,1
22	Ersatz von sozialen Leistungen in Einrichtungen	72	63	0,02	-12,7
23	Öffentlich-rechtliche Leistungsentgelte	233 220	231 827	86,07	-0,6
24	Privatrechtl. Leistungsentgelte, Kostenerstatt. u. Kostenumlagen	249 955	260 435	96,69	4,2
25	Mieten und Pachten	107 813	104 833	38,92	-2,8
26	Verkauf von Vorräten	21 423	23 738	8,81	10,8
27	Sonstige privatrechtliche Leistungsentgelte	22 423	31 398	11,66	40,0
28	Kostenerstattungen, Kostenumlagen	98 297	100 465	37,30	2,2
29	Kostenerstattungen vom Land	7 018	7 568	2,81	7,8
30	Sonstige Einzahlungen aus laufender Verwaltungstätigkeit	120 811	119 652	44,42	-1,0
31	Zinsen und sonstige Finanzeinzahlungen	99 161	102 750	38,15	3,6
32	Zinseinzahlungen	5 644	6 070	2,25	7,5
33	Einzahlungen aus laufender Verwaltungstätigkeit	4 227 789	4 455 485	1 654,20	5,4
34	abzüglich Zahlungen von gleicher Ebene	141 940	150 253	55,79	5,9
<b>35</b>	<b>Bereinigte Einzahlungen aus lfd. Verwaltungstätigkeit</b>	<b>4 085 848</b>	<b>4 305 232</b>	<b>1 598,42</b>	<b>5,4</b>
36	Einzahlungen aus Investitionstätigkeit	598 753	736 900	273,59	23,1
37	Investitionszuwendungen	447 490	558 551	207,38	24,8
38	Investitionszuwendungen vom Land	424 966	512 669	190,34	20,6
39	Investive Schlüsselzuweisungen	115 855	126 774	47,07	9,4
40	Veräußerung von Grundstücken und Gebäuden	68 238	72 085	26,76	5,6
41	Veräußerung von beweglichen Vermögensgegenständen	1 577	1 717	0,64	8,9
42	Veräußerung von Finanzeinlagen	53 381	70 080	26,02	31,3
43	Einzahlungen (ohne Finanzierungstätigkeit)	4 826 542	5 192 385	1 927,80	7,6
44	abzüglich Zahlungen von gleicher Ebene	154 054	167 463	62,17	8,7
<b>45</b>	<b>Bereinigte Einzahlungen (ohne Finanzierungstätigkeit)</b>	<b>4 672 488</b>	<b>5 024 922</b>	<b>1 865,62</b>	<b>7,5</b>
46	Bereinigte Einzahlungen aus Finanzierungstätigkeit	137 914	117 580	43,65	-14,7
47	Kreditaufnahmen für Investitionen	137 163	116 889	43,40	-14,8
48	Personalauszahlungen	1 190 664	1 247 016	462,98	4,7
49	Dienstbezüge	949 249	994 964	369,40	4,8
50	Beamte	48 864	53 303	19,79	9,1
51	Arbeitnehmer	888 435	929 488	345,09	4,6
52	Beiträge zu Versorgungskassen	65 003	68 512	25,44	5,4
53	Beamte	34 977	35 440	13,16	1,3
54	Arbeitnehmer	29 926	32 953	12,23	10,1
55	Beiträge zur gesetzlichen Sozialversicherung	174 105	181 262	67,30	4,1
56	Beihilfen, Unterstützungsleistungen für Beschäftigte	2 307	2 278	0,85	-1,2
57	Versorgungsauszahlungen	403	423	0,16	4,9
58	Versorgungsbezüge	73	64	0,02	-12,8
59	Beiträge zur gesetzlichen Sozialversicherung	7	7	0,00	3,7
60	Beihilfen, Unterstützungsleist. für Versorgungsempfänger	323	351	0,13	8,9
61	Sach- und Dienstleistungen	790 336	808 997	300,36	2,4

Lfd. Nr.	Art der Einzahlungen/Auszahlungen	2017	2018		Veränderung zum Vorjahr
		1 000 €	€/Einw. <sup>1)</sup>		%
62	Unterhaltung sowie Bewirtschaftung der Grundstücke, baulichen Anlagen und des sonstigen Vermögens	577 681	586 983	217,93	1,6
63	Transferzahlungen, sonst. Auszahl. aus lfd. Verwaltungstätigkeit	1 856 382	1 981 476	735,67	6,7
64	allgemeine Umlagen an Gemeinden/GV	868 658	935 737	347,41	7,7
65	Soziale Leistungen und aufgabenbezogene Leistungsbeteilig.	1 593	1 507	0,56	-5,4
66	Leistungen der Grundsicherung für Arbeitssuchende (SGB II)	-	-	-	-
67	Leistungen nach §§ 16 und 19 SGB II (ALG II)	-	-	-	-
68	Leistungen der Sozialhilfe (SGB XII)	-	-	-	-
69	Leistungen der Kinder- und Jugendhilfe (SGB VIII)	463	491	0,18	6,0
70	Sonstige Sozialleistungen	1 130	1 016	0,38	-10,1
71	Zuschüsse für laufende Zwecke an öffentliche und private Unternehmen und übrige Bereiche	570 448	609 149	226,16	6,8
72	Erstattungen für laufende Zwecke an öffentliche und private Unternehmen und übrige Bereiche	38 664	51 013	18,94	31,9
73	Zinsen und sonstige Finanzauszahlungen	40 867	38 344	14,24	-6,2
74	Zinsauszahlungen	28 735	23 449	8,71	-18,4
75	Auszahlungen aus laufender Verwaltungstätigkeit	3 878 652	4 076 256	1 513,41	5,1
76	abzüglich Zahlungen von gleicher Ebene	141 940	150 253	55,79	5,9
<b>77</b>	<b>Bereinigte Auszahlungen aus lfd. Verwaltungstätigkeit</b>	<b>3 736 712</b>	<b>3 926 002</b>	<b>1 457,62</b>	<b>5,1</b>
78	Auszahlungen aus Investitionstätigkeit	859 661	942 095	349,78	9,6
79	Zuweisungen und Zuschüsse für Investitionen	57 789	50 784	18,85	-12,1
80	Erwerb von Grundstücken und Gebäuden	30 004	32 527	12,08	8,4
81	Erwerb von beweglichen Sachen des Anlagevermögens	71 559	75 789	28,14	5,9
82	Erwerb von Finanzanlagen	87 836	81 795	30,37	-6,9
83	Baumaßnahmen	598 289	686 242	254,78	14,7
84	Auszahlungen (ohne Finanzierungstätigkeit)	4 738 313	5 018 350	1 863,18	5,9
85	abzüglich Zahlungen von gleicher Ebene	154 054	167 463	62,17	8,7
<b>86</b>	<b>Bereinigte Auszahlungen (ohne Finanzierungstätigkeit)</b>	<b>4 584 259</b>	<b>4 850 888</b>	<b>1 801,01</b>	<b>5,8</b>
87	Bereinigte Auszahlungen aus Finanzierungstätigkeit	221 645	214 582	79,67	-3,2
88	Tilgung von Krediten für Investitionen	221 282	213 408	79,23	-3,6
<b>89</b>	<b>Saldo der bereinigten Einzahlungen und Auszahlungen (ohne Finanzierungstätigkeit)</b>	<b>88 229</b>	<b>174 034</b>	<b>64,61</b>	<b>x</b>

1) Berechnungsgrundlage: Einwohner am 30.06.2018.

[Inhalt](#)**1.1.3 Einzahlungen und Auszahlungen der Landkreise 2017 und 2018**

Lfd. Nr.	Art der Einzahlungen/Auszahlungen	2017	2018		Veränderung zum Vorjahr
		1 000 €	€/Einw. <sup>1)</sup>	%	
01	Steuern u. steuerähnli. Abgaben (ohne Ausgleichsleist.) - brutto	-	-	-	-
02	nachrichtlich: Steuern - netto	-	-	-	-
03	Realsteuern	-	-	-	-
04	Grundsteuer A	-	-	-	-
05	Grundsteuer B	-	-	-	-
06	Gewerbsteuer - brutto	-	-	-	-
07	nachrichtlich: Gewerbsteuer - netto	-	-	-	-
08	Gemeindeanteile an Gemeinschaftssteuern	-	-	-	-
09	Gemeindeanteil an der Einkommensteuer	-	-	-	-
10	Gemeindeanteil an der Umsatzsteuer	-	-	-	-
11	Sonstige Gemeindesteuern	-	-	-	-
12	Zuwendungen und allgem. Umlagen (einschl. Ausgleichsleist.)	2 672 790	2 662 337	988,46	-0,4
13	Ausgleichsleistungen und Zuweisungen vom Land	1 346 344	1 314 493	488,04	-2,4
14	Schlüsselzuweisungen	610 744	629 700	233,79	3,1
15	nachrichtlich: investive Schlüsselzuweisungen zur Verwendung für Instandsetzungen	4 617	2 779	1,03	-39,8
16	Bedarfszuweisungen	14 791	7 046	2,62	-52,4
17	Sonstige Zuweisungen und Zuschüsse vom Land	530 858	509 275	189,08	-4,1
18	Allgemeine Umlagen von Gemeinden	849 666	917 887	340,79	8,0
19	Aufgabenbezogene Leistungsbeteiligungen und Zuw. v. Bund	439 116	392 753	145,82	-10,6
20	Sonstige Transfereinzahlungen	70 896	78 298	29,07	10,4
21	Ersatz von sozialen Leistungen außerhalb von Einrichtungen	50 670	52 676	19,56	4,0
22	Ersatz von sozialen Leistungen in Einrichtungen	20 209	25 264	9,38	25,0
23	Öffentlich-rechtliche Leistungsentgelte	267 121	286 050	106,20	7,1
24	Privatrechtl. Leistungsentgelte, Kostenerstatt. u. Kostenumlagen	520 315	534 722	198,53	2,8
25	Mieten und Pachten	12 458	13 750	5,10	10,4
26	Verkauf von Vorräten	7 221	5 694	2,11	-21,1
27	Sonstige privatrechtliche Leistungsentgelte	14 147	14 002	5,20	-1,0
28	Kostenerstattungen, Kostenumlagen	486 489	501 276	186,11	3,0
29	Kostenerstattungen vom Land	310 447	328 599	122,00	5,8
30	Sonstige Einzahlungen aus laufender Verwaltungstätigkeit	25 165	26 368	9,79	4,8
31	Zinsen und sonstige Finanzeinzahlungen	12 344	9 890	3,67	-19,9
32	Zinseinzahlungen	1 260	1 289	0,48	2,2
33	Einzahlungen aus laufender Verwaltungstätigkeit	3 568 632	3 597 664	1 335,72	0,8
34	abzüglich Zahlungen von gleicher Ebene	879 068	947 560	351,80	7,8
<b>35</b>	<b>Bereinigte Einzahlungen aus lfd. Verwaltungstätigkeit</b>	<b>2 689 564</b>	<b>2 650 104</b>	<b>983,91</b>	<b>-1,5</b>
36	Einzahlungen aus Investitionstätigkeit	145 770	195 317	72,52	34,0
37	Investitionszuwendungen	121 669	157 689	58,55	29,6
38	Investitionszuwendungen vom Land	115 514	151 841	56,37	31,4
39	Investive Schlüsselzuweisungen	29 106	36 508	13,55	25,4
40	Veräußerung von Grundstücken und Gebäuden	2 975	4 056	1,51	36,3
41	Veräußerung von beweglichen Vermögensgegenständen	343	441	0,16	28,6
42	Veräußerung von Finanzeinlagen	18 400	29 208	10,84	58,7
43	Einzahlungen (ohne Finanzierungstätigkeit)	3 714 402	3 792 981	1 408,23	2,1
44	abzüglich Zahlungen von gleicher Ebene	882 673	950 706	352,97	7,7
<b>45</b>	<b>Bereinigte Einzahlungen (ohne Finanzierungstätigkeit)</b>	<b>2 831 729</b>	<b>2 842 275</b>	<b>1 055,26</b>	<b>0,4</b>
46	Bereinigte Einzahlungen aus Finanzierungstätigkeit	47 750	34 749	12,90	-27,2
47	Kreditaufnahmen für Investitionen	47 739	34 749	12,90	-27,2
48	Personalauszahlungen	750 518	763 370	283,42	1,7
49	Dienstbezüge	596 417	607 602	225,59	1,9
50	Beamte	39 612	41 683	15,48	5,2
51	Arbeitnehmer	554 466	563 666	209,27	1,7
52	Beiträge zu Versorgungskassen	41 819	41 978	15,59	0,4
53	Beamte	22 912	21 505	7,98	-6,1
54	Arbeitnehmer	18 903	20 468	7,60	8,3
55	Beiträge zur gesetzlichen Sozialversicherung	109 355	110 895	41,17	1,4
56	Beihilfen, Unterstützungsleistungen für Beschäftigte	2 927	2 895	1,07	-1,1
57	Versorgungsauszahlungen	23	26,18	0,01	12,3
58	Versorgungsbezüge	23	26,18	0,01	12,3
59	Beiträge zur gesetzlichen Sozialversicherung	-	-	-	-
60	Beihilfen, Unterstützungsleist. für Versorgungsempfänger	-	-	-	-
61	Sach- und Dienstleistungen	355 209	372 795	138,41	5,0

Lfd. Nr.	Art der Einzahlungen/Auszahlungen	2017	2018		Veränderung zum Vorjahr
		1 000 €	€/Einw. <sup>1)</sup>		%
62	Unterhaltung sowie Bewirtschaftung der Grundstücke, baulichen Anlagen und des sonstigen Vermögens	161 989	174 069	64,63	7,5
63	Transferzahlungen, sonst. Auszahl. aus lfd. Verwaltungstätigkeit	2 365 171	2 338 297	868,15	-1,1
64	allgemeine Umlagen an Gemeinden/GV	268 821	289 022	107,31	7,5
65	Soziale Leistungen und aufgabenbezogene Leistungsbeteilig.	1 641 985	1 565 137	581,09	-4,7
66	Leistungen der Grundsicherung für Arbeitssuchende (SGB II)	817 272	725 965	269,53	-11,2
67	Leistungen nach §§ 16 und 19 SGB II (ALG II)	430 370	385 165	143,00	-10,5
68	Leistungen der Sozialhilfe (SGB XII)	215 010	217 113	80,61	1,0
69	Leistungen der Kinder- und Jugendhilfe (SGB VIII)	372 278	371 811	138,04	-0,1
70	Sonstige Sozialleistungen	237 425	250 247	92,91	5,4
71	Zuschüsse für laufende Zwecke an öffentliche und private Unternehmen und übrige Bereiche	157 799	173 306	64,34	9,8
72	Erstattungen für laufende Zwecke an öffentliche und private Unternehmen und übrige Bereiche	96 485	103 539	38,44	7,3
73	Zinsen und sonstige Finanzauszahlungen	8 621	7 302	2,71	-15,3
74	Zinsauszahlungen	8 315	6 806	2,53	-18,2
75	Auszahlungen aus laufender Verwaltungstätigkeit	3 479 543	3 481 790	1 292,70	0,1
76	abzüglich Zahlungen von gleicher Ebene	879 068	947 560	351,80	7,8
<b>77</b>	<b>Bereinigte Auszahlungen aus lfd. Verwaltungstätigkeit</b>	<b>2 600 475</b>	<b>2 534 230</b>	<b>940,89</b>	<b>-2,5</b>
78	Auszahlungen aus Investitionstätigkeit	223 909	232 952	86,49	4,0
79	Zuweisungen und Zuschüsse für Investitionen	22 268	14 888	5,53	-33,1
80	Erwerb von Grundstücken und Gebäuden	11 051	2 797	1,04	-74,7
81	Erwerb von beweglichen Sachen des Anlagevermögens	29 718	31 355	11,64	5,5
82	Erwerb von Finanzanlagen	42 281	50 718	18,83	20,0
83	Baumaßnahmen	117 832	133 020	49,39	12,9
84	Auszahlungen (ohne Finanzierungstätigkeit)	3 703 452	3 714 742	1 379,19	0,3
85	abzüglich Zahlungen von gleicher Ebene	882 673	950 706	352,97	7,7
<b>86</b>	<b>Bereinigte Auszahlungen (ohne Finanzierungstätigkeit)</b>	<b>2 820 779</b>	<b>2 764 036</b>	<b>1 026,21</b>	<b>-2,0</b>
87	Bereinigte Auszahlungen aus Finanzierungstätigkeit	43 129	50 123	18,61	16,2
88	Tilgung von Krediten für Investitionen	43 129	50 072	18,59	16,1
<b>89</b>	<b>Saldo der bereinigten Einzahlungen und Auszahlungen (ohne Finanzierungstätigkeit)</b>	<b>10 950</b>	<b>78 239</b>	<b>29,05</b>	<b>x</b>

1) Berechnungsgrundlage: Einwohner am 30.06.2018.

[Inhalt](#)**1.1.4 Einzahlungen und Auszahlungen des Kommunalen Sozialverbandes des Freistaates Sachsen 2017 und 2018**

Lfd. Nr.	Art der Einzahlungen/Auszahlungen	2017	2018		Veränderung zum Vorjahr
		1 000 €	€/Einw. <sup>1)</sup>	%	
01	Steuern u. steuerähnli. Abgaben (ohne Ausgleichsleist.) - brutto	-	-	-	-
02	nachrichtlich: Steuern - netto	-	-	-	-
03	Realsteuern	-	-	-	-
04	Grundsteuer A	-	-	-	-
05	Grundsteuer B	-	-	-	-
06	Gewerbsteuer - brutto	-	-	-	-
07	nachrichtlich: Gewerbsteuer - netto	-	-	-	-
08	Gemeindeanteile an Gemeinschaftssteuern	-	-	-	-
09	Gemeindeanteil an der Einkommensteuer	-	-	-	-
10	Gemeindeanteil an der Umsatzsteuer	-	-	-	-
11	Sonstige Gemeindesteuern	-	-	-	-
12	Zuwendungen und allgem. Umlagen (einschl. Ausgleichsleist.)	448 938	537 807	131,97	19,8
13	Ausgleichsleistungen und Zuweisungen vom Land	-	50 000	12,27	x
14	Schlüsselzuweisungen	-	-	-	-
15	nachrichtlich: investive Schlüsselzuweisungen zur Verwendung für Instandsetzungen	-	-	-	-
16	Bedarfszuweisungen	-	-	-	-
17	Sonstige Zuweisungen und Zuschüsse vom Land	-	50 000	12,27	100,0
18	Allgemeine Umlagen von Gemeinden	448 938	487 477	119,62	8,6
19	Aufgabenbezogene Leistungsbeteiligungen und Zuw. v. Bund	-	330	0,08	100,0
20	Sonstige Transfereinzahlungen	85 481	94 110	23,09	10,1
21	Ersatz von sozialen Leistungen außerhalb von Einrichtungen	3 542	2 814	0,69	-20,5
22	Ersatz von sozialen Leistungen in Einrichtungen	81 940	91 295	22,40	11,4
23	Öffentlich-rechtliche Leistungsentgelte	473	219	0,05	-53,7
24	Privatrechtl. Leistungsentgelte, Kostenerstatt. u. Kostenumlagen	40 426	49 230	12,08	21,8
25	Mieten und Pachten	41	157	0,04	279,7
26	Verkauf von Vorräten	-	-	-	-
27	Sonstige privatrechtliche Leistungsentgelte	27	65	0,02	142,0
28	Kostenerstattungen, Kostenumlagen	40 357	49 008	12,03	21,4
29	Kostenerstattungen vom Land	37 903	47 640	11,69	25,7
30	Sonstige Einzahlungen aus laufender Verwaltungstätigkeit	41	19	0,00	-52,8
31	Zinsen und sonstige Finanzeinzahlungen	0	4	0,00	x
32	Zinseinzahlungen	-	-	-	-
33	Einzahlungen aus laufender Verwaltungstätigkeit	575 359	681 388	167,20	18,4
34	abzüglich Zahlungen von gleicher Ebene	448 961	487 663	119,66	8,6
<b>35</b>	<b>Bereinigte Einzahlungen aus lfd. Verwaltungstätigkeit</b>	<b>126 398</b>	<b>193 726</b>	<b>47,54</b>	<b>53,3</b>
36	Einzahlungen aus Investitionstätigkeit	9	7 404	1,82	x
37	Investitionszuwendungen	-	-	-	-
38	Investitionszuwendungen vom Land	-	-	-	-
39	Investive Schlüsselzuweisungen	-	-	-	-
40	Veräußerung von Grundstücken und Gebäuden	-	7 100	1,74	x
41	Veräußerung von beweglichen Vermögensgegenständen	-	-	-	-
42	Veräußerung von Finanzeinlagen	-	-	-	-
43	Einzahlungen (ohne Finanzierungstätigkeit)	575 368	688 792	169,02	19,7
44	abzüglich Zahlungen von gleicher Ebene	448 961	487 663	119,66	8,6
<b>45</b>	<b>Bereinigte Einzahlungen (ohne Finanzierungstätigkeit)</b>	<b>126 407</b>	<b>201 130</b>	<b>49,35</b>	<b>59,1</b>
46	Bereinigte Einzahlungen aus Finanzierungstätigkeit	-	-	-	-
47	Kreditaufnahmen für Investitionen	-	-	-	-
48	Personalauszahlungen	25 668	26 631	6,53	3,8
49	Dienstbezüge	20 215	20 932	5,14	3,5
50	Beamte	2 331	2 546	0,62	9,2
51	Arbeitnehmer	17 884	18 386	4,51	2,8
52	Beiträge zu Versorgungskassen	1 918	2 054	0,50	7,1
53	Beamte	1 217	1 282	0,31	5,4
54	Arbeitnehmer	701	772	0,19	10,1
55	Beiträge zur gesetzlichen Sozialversicherung	3 424	3 510	0,86	2,5
56	Beihilfen, Unterstützungsleistungen für Beschäftigte	111	136	0,03	22,4
57	Versorgungsauszahlungen	-	-	-	-
58	Versorgungsbezüge	-	-	-	-
59	Beiträge zur gesetzlichen Sozialversicherung	-	-	-	-
60	Beihilfen, Unterstützungsleist. für Versorgungsempfänger	-	-	-	-
61	Sach- und Dienstleistungen	1 353	2 571	0,63	90,0



Lfd. Nr.	Art der Einzahlungen/Auszahlungen	2017	2018		Veränderung zum Vorjahr
		1 000 €	€/Einw. <sup>1)</sup>		%
62	Unterhaltung sowie Bewirtschaftung der Grundstücke, baulichen Anlagen und des sonstigen Vermögens	623	1 840	0,45	195,5
63	Transferzahlungen, sonst. Auszahl. aus lfd. Verwaltungstätigkeit	562 179	620 012	152,14	10,3
64	allgemeine Umlagen an Gemeinden/GV	-	-	-	-
65	Soziale Leistungen und aufgabenbezogene Leistungsbeteilig.	548 420	586 542	143,93	7,0
66	Leistungen der Grundsicherung für Arbeitssuchende (SGB II)	-	-	-	-
67	Leistungen nach §§ 16 und 19 SGB II (ALG II)	-	-	-	-
68	Leistungen der Sozialhilfe (SGB XII)	548 163	586 327	143,87	7,0
69	Leistungen der Kinder- und Jugendhilfe (SGB VIII)	-	-	-	-
70	Sonstige Sozialleistungen	258	215	0,05	-16,4
71	Zuschüsse für laufende Zwecke an öffentliche und private Unternehmen und übrige Bereiche	-	-	-	-
72	Erstattungen für laufende Zwecke an öffentliche und private Unternehmen und übrige Bereiche	110	203	0,05	84,7
73	Zinsen und sonstige Finanzauszahlungen	7	7	0,00	-4,8
74	Zinsauszahlungen	7	7	0,00	-4,8
75	Auszahlungen aus laufender Verwaltungstätigkeit	589 207	649 221	159,31	10,2
76	abzüglich Zahlungen von gleicher Ebene	448 961	487 663	119,66	8,6
<b>77</b>	<b>Bereinigte Auszahlungen aus lfd. Verwaltungstätigkeit</b>	<b>140 246</b>	<b>161 559</b>	<b>39,64</b>	<b>15,2</b>
78	Auszahlungen aus Investitionstätigkeit	10 623	1 142	0,28	-89,2
79	Zuweisungen und Zuschüsse für Investitionen	-	-	-	-
80	Erwerb von Grundstücken und Gebäuden	10 091	18	0,00	-99,8
81	Erwerb von beweglichen Sachen des Anlagevermögens	289	829	0,20	187,1
82	Erwerb von Finanzanlagen	-	-	-	-
83	Baumaßnahmen	-	-	-	-
84	Auszahlungen (ohne Finanzierungstätigkeit)	599 830	650 363	159,59	8,4
85	abzüglich Zahlungen von gleicher Ebene	448 961	487 663	119,66	8,6
<b>86</b>	<b>Bereinigte Auszahlungen (ohne Finanzierungstätigkeit)</b>	<b>150 868</b>	<b>162 701</b>	<b>39,92</b>	<b>7,8</b>
87	Bereinigte Auszahlungen aus Finanzierungstätigkeit	-	0	-	x
88	Tilgung von Krediten für Investitionen	-	-	-	-
<b>89</b>	<b>Saldo der bereinigten Einzahlungen und Auszahlungen (ohne Finanzierungstätigkeit)</b>	<b>-24 462</b>	<b>38 429</b>	<b>9,43</b>	<b>x</b>

1) Berechnungsgrundlage: Einwohner am 30.06.2018.

[Inhalt](#)
**1.1.5 Einzahlungen und Auszahlungen der Verwaltungsverbände 2017 und 2018**

Lfd. Nr.	Art der Einzahlungen/Auszahlungen	2017	2018		Veränderung zum Vorjahr
		1 000 €	€	/Einw. <sup>1)</sup>	%
01	Steuern u. steuerähnli. Abgaben (ohne Ausgleichsleist.) - brutto	-	-	-	-
02	nachrichtlich: Steuern - netto	-	-	-	-
03	Realsteuern	-	-	-	-
04	Grundsteuer A	-	-	-	-
05	Grundsteuer B	-	-	-	-
06	Gewerbsteuer - brutto	-	-	-	-
07	nachrichtlich: Gewerbsteuer - netto	-	-	-	-
08	Gemeindeanteile an Gemeinschaftssteuern	-	-	-	-
09	Gemeindeanteil an der Einkommensteuer	-	-	-	-
10	Gemeindeanteil an der Umsatzsteuer	-	-	-	-
11	Sonstige Gemeindesteuern	-	-	-	-
12	Zuwendungen und allgem. Umlagen (einschl. Ausgleichsleist.)	6 107	6 311	169,99	3,3
13	Ausgleichsleistungen und Zuweisungen vom Land	2	16	0,44	679,3
14	Schlüsselzuweisungen	-	-	-	-
15	nachrichtlich: investive Schlüsselzuweisungen zur Verwendung für Instandsetzungen	-	-	-	-
16	Bedarfszuweisungen	-	-	-	-
17	Sonstige Zuweisungen und Zuschüsse vom Land	2	16	0,44	679,3
18	Allgemeine Umlagen von Gemeinden	6 084	6 289	169,39	3,4
19	Aufgabenbezogene Leistungsbeteiligungen und Zuw. v. Bund	-	-	-	-
20	Sonstige Transfereinzahlungen	-	-	-	-
21	Ersatz von sozialen Leistungen außerhalb von Einrichtungen	-	-	-	-
22	Ersatz von sozialen Leistungen in Einrichtungen	-	-	-	-
23	Öffentlich-rechtliche Leistungsentgelte	226	236	6,34	4,0
24	Privatrechtl. Leistungsentgelte, Kostenerstatt. u. Kostenumlagen	118	130	3,51	10,9
25	Mieten und Pachten	9	9	0,23	0,1
26	Verkauf von Vorräten	22	22	0,60	3,0
27	Sonstige privatrechtliche Leistungsentgelte	8	1	0,03	-85,8
28	Kostenerstattungen, Kostenumlagen	79	98	2,64	24,4
29	Kostenerstattungen vom Land	4	9	0,24	95,6
30	Sonstige Einzahlungen aus laufender Verwaltungstätigkeit	6	7	0,18	4,9
31	Zinsen und sonstige Finanzeinzahlungen	0	-	-	-100,0
32	Zinseinzahlungen	0	-	-	-100,0
33	Einzahlungen aus laufender Verwaltungstätigkeit	6 457	6 684	180,02	3,5
34	abzüglich Zahlungen von gleicher Ebene	6 151	6 366	171,46	3,5
<b>35</b>	<b>Bereinigte Einzahlungen aus lfd. Verwaltungstätigkeit</b>	<b>306</b>	<b>318</b>	<b>8,56</b>	<b>3,9</b>
36	Einzahlungen aus Investitionstätigkeit	12	6	0,16	-48,8
37	Investitionszuwendungen	12	6	0,16	-48,8
38	Investitionszuwendungen vom Land	5	1	0,03	-75,2
39	Investive Schlüsselzuweisungen	-	-	-	-
40	Veräußerung von Grundstücken und Gebäuden	-	-	-	-
41	Veräußerung von beweglichen Vermögensgegenständen	-	-	-	-
42	Veräußerung von Finanzeinlagen	-	-	-	-
43	Einzahlungen (ohne Finanzierungstätigkeit)	6 469	6 690	180,18	3,4
44	abzüglich Zahlungen von gleicher Ebene	6 158	6 371	171,59	3,5
<b>45</b>	<b>Bereinigte Einzahlungen (ohne Finanzierungstätigkeit)</b>	<b>311</b>	<b>319</b>	<b>8,59</b>	<b>2,6</b>
46	Bereinigte Einzahlungen aus Finanzierungstätigkeit	-	-	-	-
47	Kreditaufnahmen für Investitionen	-	-	-	-
48	Personalauszahlungen	5 356	5 442	146,58	1,6
49	Dienstbezüge	4 226	4 280	115,29	1,3
50	Beamte	438	446	12,01	1,9
51	Arbeitnehmer	3 761	3 812	102,66	1,3
52	Beiträge zu Versorgungskassen	400	415	11,17	3,8
53	Beamte	278	281	7,58	1,3
54	Arbeitnehmer	122	133	3,59	9,4
55	Beiträge zur gesetzlichen Sozialversicherung	721	740	19,94	2,7
56	Beihilfen, Unterstützungsleistungen für Beschäftigte	9	6	0,17	-27,9
57	Versorgungsauszahlungen	21	19	0,52	-9,6
58	Versorgungsbezüge	21	19	0,52	-9,6
59	Beiträge zur gesetzlichen Sozialversicherung	-	-	-	-
60	Beihilfen, Unterstützungsleist. für Versorgungsempfänger	-	-	-	-
61	Sach- und Dienstleistungen	355	375	10,09	5,4

Lfd. Nr.	Art der Einzahlungen/Auszahlungen	2017	2018		Veränderung zum Vorjahr
		1 000 €	€/Einw. <sup>1)</sup>		%
62	Unterhaltung sowie Bewirtschaftung der Grundstücke, baulichen Anlagen und des sonstigen Vermögens	164	179	4,83	9,2
63	Transferzahlungen, sonst. Auszahl. aus lfd. Verwaltungstätigkeit	585	704	18,96	20,4
64	allgemeine Umlagen an Gemeinden/GV	-	-	-	-
65	Soziale Leistungen und aufgabenbezogene Leistungsbeteilig.	-	-	-	-
66	Leistungen der Grundsicherung für Arbeitssuchende (SGB II)	-	-	-	-
67	Leistungen nach §§ 16 und 19 SGB II (ALG II)	-	-	-	-
68	Leistungen der Sozialhilfe (SGB XII)	-	-	-	-
69	Leistungen der Kinder- und Jugendhilfe (SGB VIII)	-	-	-	-
70	Sonstige Sozialleistungen	-	-	-	-
71	Zuschüsse für laufende Zwecke an öffentliche und private Unternehmen und übrige Bereiche	-	-	-	-
72	Erstattungen für laufende Zwecke an öffentliche und private Unternehmen und übrige Bereiche	2	2	0,05	7,1
73	Zinsen und sonstige Finanzauszahlungen	0	0	0,00	-13,4
74	Zinsauszahlungen	0	0	0,00	-29,1
75	Auszahlungen aus laufender Verwaltungstätigkeit	6 317	6 540	176,14	3,5
76	abzüglich Zahlungen von gleicher Ebene	6 151	6 366	171,46	3,5
<b>77</b>	<b>Bereinigte Auszahlungen aus lfd. Verwaltungstätigkeit</b>	<b>165</b>	<b>174</b>	<b>4,68</b>	<b>4,9</b>
78	Auszahlungen aus Investitionstätigkeit	34	74	1,99	117,4
79	Zuweisungen und Zuschüsse für Investitionen	-	-	-	-
80	Erwerb von Grundstücken und Gebäuden	-	-	-	-
81	Erwerb von beweglichen Sachen des Anlagevermögens	31	70	1,90	129,5
82	Erwerb von Finanzanlagen	-	-	-	-
83	Baumaßnahmen	3	4	0,10	7,5
84	Auszahlungen (ohne Finanzierungstätigkeit)	6 351	6 614	178,13	4,1
85	abzüglich Zahlungen von gleicher Ebene	6 158	6 371	171,59	3,5
<b>86</b>	<b>Bereinigte Auszahlungen (ohne Finanzierungstätigkeit)</b>	<b>193</b>	<b>243</b>	<b>6,54</b>	<b>25,9</b>
87	Bereinigte Auszahlungen aus Finanzierungstätigkeit	8	8	0,22	0,0
88	Tilgung von Krediten für Investitionen	8	8	0,22	0,0
<b>89</b>	<b>Saldo der bereinigten Einzahlungen und Auszahlungen (ohne Finanzierungstätigkeit)</b>	<b>118</b>	<b>76</b>	<b>2,05</b>	<b>x</b>

1) Berechnungsgrundlage: Einwohner am 30.06.2018.

[Inhalt](#)
**1.2 Einzahlungen und Auszahlungen der doppisch buchenden Zweckverbände (Staatssektor und Nicht-Staatssektor) 2017 und 2018**

Lfd. Nr.	Art der Einzahlungen/Auszahlungen	2017	2018		Veränderung zum Vorjahr
		1 000 €	€/Einw. <sup>1)</sup>	%	
01	Steuern u. steuerähnli. Abgaben (ohne Ausgleichsleist.) - brutto	-	-	x	-
02	nachrichtlich: Steuern - netto	-	-	x	-
03	Realsteuern	-	-	x	-
04	Grundsteuer A	-	-	x	-
05	Grundsteuer B	-	-	x	-
06	Gewerbsteuer - brutto	-	-	x	-
07	nachrichtlich: Gewerbesteuer - netto	-	-	x	-
08	Gemeindeanteile an Gemeinschaftssteuern	-	-	x	-
09	Gemeindeanteil an der Einkommensteuer	-	-	x	-
10	Gemeindeanteil an der Umsatzsteuer	-	-	x	-
11	Sonstige Gemeindesteuern	-	-	x	-
12	Zuwendungen und allgem. Umlagen (einschl. Ausgleichsleist.)	587 816	598 606	x	1,8
13	Ausgleichsleistungen und Zuweisungen vom Land	529 455	536 366	x	1,3
14	Schlüsselzuweisungen	-	-	x	-
15	nachrichtlich: investive Schlüsselzuweisungen zur Verwendung für Instandsetzungen	-	-	x	-
16	Bedarfszuweisungen	-	-	x	-
17	Sonstige Zuweisungen und Zuschüsse vom Land	529 455	536 366	x	1,3
18	Allgemeine Umlagen von Gemeinden	34 411	36 325	x	5,6
19	Aufgabenbezogene Leistungsbeteiligungen und Zuw. v. Bund	261	91	x	-65,1
20	Sonstige Transfereinzahlungen	361	1 134	x	214,2
21	Ersatz von sozialen Leistungen außerhalb von Einrichtungen	-	-	x	-
22	Ersatz von sozialen Leistungen in Einrichtungen	-	-	x	-
23	Öffentlich-rechtliche Leistungsentgelte	31 580	29 058	x	-8,0
24	Privatrechtl. Leistungsentgelte, Kostenerstatt. u. Kostenumlagen	81 151	72 213	x	-11,0
25	Mieten und Pachten	32 955	15 243	x	-53,7
26	Verkauf von Vorräten	240	389	x	62,3
27	Sonstige privatrechtliche Leistungsentgelte	10 395	14 899	x	43,3
28	Kostenerstattungen, Kostenumlagen	37 561	41 681	x	11,0
29	Kostenerstattungen vom Land	627	739	x	17,9
30	Sonstige Einzahlungen aus laufender Verwaltungstätigkeit	3 231	2 090	x	-35,3
31	Zinsen und sonstige Finanzeinzahlungen	27 499	32 578	x	18,5
32	Zinseinzahlungen	1 501	1 580	x	5,2
33	Einzahlungen aus laufender Verwaltungstätigkeit	731 637	735 678	x	0,6
34	abzüglich Zahlungen von gleicher Ebene	90 814	95 759	x	5,4
35	<b>Bereinigte Einzahlungen aus lfd. Verwaltungstätigkeit</b>	<b>640 824</b>	<b>639 919</b>	<b>x</b>	<b>-0,1</b>
36	Einzahlungen aus Investitionstätigkeit	24 756	28 127	x	13,6
37	Investitionszuwendungen	19 153	21 285	x	11,1
38	Investitionszuwendungen vom Land	17 902	16 161	x	-9,7
39	Investive Schlüsselzuweisungen	-	-	x	-
40	Veräußerung von Grundstücken und Gebäuden	648	656	x	1,2
41	Veräußerung von beweglichen Vermögensgegenständen	7	1	x	-83,6
42	Veräußerung von Finanzanlagen	-	2 061	x	-
43	Einzahlungen (ohne Finanzierungstätigkeit)	756 393	763 806	x	1,0
44	abzüglich Zahlungen von gleicher Ebene	91 930	97 599	x	6,2
45	<b>Bereinigte Einzahlungen (ohne Finanzierungstätigkeit)</b>	<b>664 463</b>	<b>666 206</b>	<b>x</b>	<b>0,3</b>
46	Bereinigte Einzahlungen aus Finanzierungstätigkeit	4 336	9 256	x	113,5
47	Kreditaufnahmen für Investitionen	3 953	8 907	x	125,3
48	Personalauszahlungen	17 363	18 447	x	6,2
49	Dienstbezüge	14 144	15 063	x	6,5
50	Beamte	-	0	x	-
51	Arbeitnehmer	13 929	14 794	x	6,2
52	Beiträge zu Versorgungskassen	479	531	x	10,9
53	Beamte	-	-	x	-
54	Arbeitnehmer	477	530	x	11,1
55	Beiträge zur gesetzlichen Sozialversicherung	2 725	2 833	x	4,0
56	Beihilfen, Unterstützungsleistungen für Beschäftigte	14	19	x	32,5
57	Versorgungsauszahlungen	1	1	x	-27,0
58	Versorgungsbezüge	-	-	x	-
59	Beiträge zur gesetzlichen Sozialversicherung	1	1	x	-27,0
60	Beihilfen, Unterstützungsleist. für Versorgungsempfänger	-	-	x	-
61	Sach- und Dienstleistungen	104 394	83 902	x	-19,6

Lfd. Nr.	Art der Einzahlungen/Auszahlungen	2017	2018		Veränderung zum Vorjahr
		1 000 €	€/Einw. <sup>1)</sup>	%	
62	Unterhaltung sowie Bewirtschaftung der Grundstücke, baulichen Anlagen und des sonstigen Vermögens	15 070	13 097	x	-13,1
63	Transferzahlungen, sonst. Auszahl. aus lfd. Verwaltungstätigkeit	569 667	611 297	x	7,3
64	allgemeine Umlagen an Gemeinden/GV	20 168	16 865	x	-16,4
65	Soziale Leistungen und aufgabenbezogene Leistungsbeteilig.	3	-	x	x
66	Leistungen der Grundsicherung für Arbeitssuchende (SGB II)	-	-	x	-
67	Leistungen nach §§ 16 und 19 SGB II (ALG II)	-	-	x	-
68	Leistungen der Sozialhilfe (SGB XII)	-	-	x	-
69	Leistungen der Kinder- und Jugendhilfe (SGB VIII)	-	-	x	-
70	Sonstige Sozialleistungen	3	-	x	x
71	Zuschüsse für laufende Zwecke an öffentliche und private Unternehmen und übrige Bereiche	476 426	504 798	x	6,0
72	Erstattungen für laufende Zwecke an öffentliche und private Unternehmen und übrige Bereiche	6 726	7 274	x	8,1
73	Zinsen und sonstige Finanzauszahlungen	4 780	3 474	x	-27,3
74	Zinsauszahlungen	3 116	2 725	x	-12,5
75	Auszahlungen aus laufender Verwaltungstätigkeit	696 204	717 121	x	3,0
76	abzüglich Zahlungen von gleicher Ebene	90 814	95 759	x	5,4
<b>77</b>	<b>Bereinigte Auszahlungen aus lfd. Verwaltungstätigkeit</b>	<b>605 391</b>	<b>621 362</b>	<b>x</b>	<b>2,6</b>
78	Auszahlungen aus Investitionstätigkeit	50 079	44 853	x	-10,4
79	Zuweisungen und Zuschüsse für Investitionen	30 442	19 436	x	-36,2
80	Erwerb von Grundstücken und Gebäuden	127	74	x	-41,4
81	Erwerb von beweglichen Sachen des Anlagevermögens	2 107	1 859	x	-11,8
82	Erwerb von Finanzanlagen	570	8 677	x	1 422,3
83	Baumaßnahmen	16 796	14 806	x	-11,8
84	Auszahlungen (ohne Finanzierungstätigkeit)	746 283	761 974	x	2,1
85	abzüglich Zahlungen von gleicher Ebene	91 930	97 599	x	6,2
<b>86</b>	<b>Bereinigte Auszahlungen (ohne Finanzierungstätigkeit)</b>	<b>654 353</b>	<b>664 374</b>	<b>x</b>	<b>1,5</b>
87	Bereinigte Auszahlungen aus Finanzierungstätigkeit	13 884	14 503	x	4,5
88	Tilgung von Krediten für Investitionen	13 873	14 213	x	2,5
<b>89</b>	<b>Saldo der bereinigten Einzahlungen und Auszahlungen (ohne Finanzierungstätigkeit)</b>	<b>10 110</b>	<b>1 832</b>	<b>x</b>	<b>x</b>

1) Berechnungsgrundlage: Einwohner am 30.06.2018.

[Inhalt](#)
**1.3 Einzahlungen und Auszahlungen der doppisch buchenden Fonds, Einrichtungen und Unternehmen  
(Staatssektor und Nicht-Staatssektor) 2017 und 2018**

Lfd. Nr.	Art der Einzahlungen/Auszahlungen	2017	2018		Veränderung zum Vorjahr
		1 000 €	€/Einw. <sup>1)</sup>		%
01	Steuern u. steuerähnli. Abgaben (ohne Ausgleichsleist.) - brutto	-	-	x	-
02	nachrichtlich: Steuern - netto	-	-	x	-
03	Realsteuern	-	-	x	-
04	Grundsteuer A	-	-	x	-
05	Grundsteuer B	-	-	x	-
06	Gewerbsteuer - brutto	-	-	x	-
07	nachrichtlich: Gewerbsteuer - netto	-	-	x	-
08	Gemeindeanteile an Gemeinschaftssteuern	-	-	x	-
09	Gemeindeanteil an der Einkommensteuer	-	-	x	-
10	Gemeindeanteil an der Umsatzsteuer	-	-	x	-
11	Sonstige Gemeindesteuern	-	-	x	-
12	Zuwendungen und allgem. Umlagen (einschl. Ausgleichsleist.)	114 258	116 689	x	2,1
13	Ausgleichsleistungen und Zuweisungen vom Land	18	5 720	x	31 679,6
14	Schlüsselzuweisungen	-	-	x	-
15	nachrichtlich: investive Schlüsselzuweisungen zur Verwendung für Instandsetzungen	-	-	x	-
16	Bedarfszuweisungen	-	-	x	-
17	Sonstige Zuweisungen und Zuschüsse vom Land	18	5 720	x	31 679,6
18	Allgemeine Umlagen von Gemeinden	114 079	110 808	x	-2,9
19	Aufgabenbezogene Leistungsbeteiligungen und Zuw. v. Bund	-	-	x	-
20	Sonstige Transfereinzahlungen	486	255	x	-47,4
21	Ersatz von sozialen Leistungen außerhalb von Einrichtungen	486	255	x	-47,4
22	Ersatz von sozialen Leistungen in Einrichtungen	-	-	x	-
23	Öffentlich-rechtliche Leistungsentgelte	11	791	x	7 087,4
24	Privatrechtl. Leistungsentgelte, Kostenerstatt. u. Kostenumlagen	21 830	42 225	x	93,4
25	Mieten und Pachten	122	6	x	-95,2
26	Verkauf von Vorräten	1 734	1 764	x	1,7
27	Sonstige privatrechtliche Leistungsentgelte	515	158	x	-69,3
28	Kostenerstattungen, Kostenumlagen	19 460	40 297	x	107,1
29	Kostenerstattungen vom Land	2 354	-	x	-
30	Sonstige Einzahlungen aus laufender Verwaltungstätigkeit	26 068	26 426	x	1,4
31	Zinsen und sonstige Finanzeinzahlungen	21 138	19 141	x	-9,4
32	Zinseinzahlungen	21 138	19 141	x	-9,4
33	Einzahlungen aus laufender Verwaltungstätigkeit	183 792	205 527	x	11,8
34	abzüglich Zahlungen von gleicher Ebene	119 111	114 234	x	-4,1
<b>35</b>	<b>Bereinigte Einzahlungen aus lfd. Verwaltungstätigkeit</b>	<b>64 682</b>	<b>91 293</b>	<b>x</b>	<b>41,1</b>
36	Einzahlungen aus Investitionstätigkeit	49 255	99 343	x	101,7
37	Investitionszuwendungen	787	1 343	x	70,7
38	Investitionszuwendungen vom Land	130	185	x	42,1
39	Investive Schlüsselzuweisungen	-	24	x	x
40	Veräußerung von Grundstücken und Gebäuden	-	-	x	-
41	Veräußerung von beweglichen Vermögensgegenständen	-	-	x	-
42	Veräußerung von Finanzeinlagen	48 468	98 000	x	102,2
43	Einzahlungen (ohne Finanzierungstätigkeit)	233 047	304 870	x	30,8
44	abzüglich Zahlungen von gleicher Ebene	119 657	114 785	x	-4,1
<b>45</b>	<b>Bereinigte Einzahlungen (ohne Finanzierungstätigkeit)</b>	<b>113 390</b>	<b>190 085</b>	<b>x</b>	<b>67,6</b>
46	Bereinigte Einzahlungen aus Finanzierungstätigkeit	-	-	x	-
47	Kreditaufnahmen für Investitionen	-	-	x	-
48	Personalauszahlungen	6 602	7 650	x	15,9
49	Dienstbezüge	4 921	5 655	x	14,9
50	Beamte	1 568	1 968	x	25,5
51	Arbeitnehmer	3 341	3 676	x	10,0
52	Beiträge zu Versorgungskassen	1 121	1 198	x	6,9
53	Beamte	1 040	1 067	x	2,6
54	Arbeitnehmer	81	131	x	61,5
55	Beiträge zur gesetzlichen Sozialversicherung	464	687	x	48,1
56	Beihilfen, Unterstützungsleistungen für Beschäftigte	97	109	x	12,3
57	Versorgungsauszahlungen	68 045	76 127	x	11,9
58	Versorgungsbezüge	54 853	61 762	x	12,6
59	Beiträge zur gesetzlichen Sozialversicherung	-	-	x	-
60	Beihilfen, Unterstützungsleist. für Versorgungsempfänger	13 192	14 365	x	8,9

Lfd. Nr.	Art der Einzahlungen/Auszahlungen	2017	2018		Veränderung zum Vorjahr
		1 000 €	€/Einw. <sup>1)</sup>		%
61	Sach- und Dienstleistungen	3 607	2 829	x	-21,6
62	Unterhaltung sowie Bewirtschaftung der Grundstücke, baulichen Anlagen und des sonstigen Vermögens	2 553	1 106	x	-56,7
63	Transferzahlungen, sonst. Auszahl. aus lfd. Verwaltungstätigkeit	34 074	35 849	x	5,2
64	allgemeine Umlagen an Gemeinden/GV	-	-	x	-
65	Soziale Leistungen und aufgabenbezogene Leistungsbeteilig.	22 937	23 189	x	1,1
66	Leistungen der Grundsicherung für Arbeitssuchende (SGB II)	-	-	x	-
67	Leistungen nach §§ 16 und 19 SGB II (ALG II)	-	-	x	-
68	Leistungen der Sozialhilfe (SGB XII)	-	-	x	-
69	Leistungen der Kinder- und Jugendhilfe (SGB VIII)	-	-	x	-
70	Sonstige Sozialleistungen	22 937	23 189	x	1,1
71	Zuschüsse für laufende Zwecke an öffentliche und private Unternehmen und übrige Bereiche	-	-	x	-
72	Erstattungen für laufende Zwecke an öffentliche und private Unternehmen und übrige Bereiche	2 910	2 674	x	-8,1
73	Zinsen und sonstige Finanzauszahlungen	63	104	x	64,8
74	Zinsauszahlungen	1	-	x	x
75	Auszahlungen aus laufender Verwaltungstätigkeit	112 391	122 559	x	9,0
76	abzüglich Zahlungen von gleicher Ebene	119 111	114 234	x	-4,1
<b>77</b>	<b>Bereinigte Auszahlungen aus lfd. Verwaltungstätigkeit</b>	<b>-6 720</b>	<b>8 325</b>	<b>x</b>	<b>-223,9</b>
78	Auszahlungen aus Investitionstätigkeit	133 057	195 563	x	47,0
79	Zuweisungen und Zuschüsse für Investitionen	-	-	x	-
80	Erwerb von Grundstücken und Gebäuden	-	-	x	-
81	Erwerb von beweglichen Sachen des Anlagevermögens	75	257	x	242,2
82	Erwerb von Finanzanlagen	131 651	194 618	x	47,8
83	Baumaßnahmen	1 332	689	x	-48,3
84	Auszahlungen (ohne Finanzierungstätigkeit)	245 448	318 122	x	29,6
85	abzüglich Zahlungen von gleicher Ebene	119 657	114 785	x	-4,1
<b>86</b>	<b>Bereinigte Auszahlungen (ohne Finanzierungstätigkeit)</b>	<b>125 791</b>	<b>203 337</b>	<b>x</b>	<b>61,6</b>
87	Bereinigte Auszahlungen aus Finanzierungstätigkeit	-	-	x	-
88	Tilgung von Krediten für Investitionen	-	-	x	-
<b>89</b>	<b>Saldo der bereinigten Einzahlungen und Auszahlungen (ohne Finanzierungstätigkeit)</b>	<b>-12 401</b>	<b>-13 252</b>	<b>x</b>	<b>x</b>

1) Berechnungsgrundlage: Einwohner am 30.06.2018.

[Inhalt](#)
**2. Einzahlungen und Auszahlungen der kommunalen Kernhaushalte des Freistaates Sachsen 2018 nach Größenklassen (in 1 000€)**

Lfd. Nr.	Art der Einzahlungen/Auszahlungen	Gemeinden und Gemeindeverbände	Kreisfreie Städte	kreisangehörige Gemeinden
01	Steuern u. steuerähnli. Abgaben (ohne Ausgleichsleist.) - brutto	3 711 911	1 535 893	2 176 018
02	nachrichtlich: Steuern - netto	3 573 477	1 477 337	2 096 140
03	Realsteuern	2 160 574	938 583	1 221 991
04	Grundsteuer A	14 658	553	14 105
05	Grundsteuer B	496 275	211 592	284 683
06	Gewerbsteuer - brutto	1 649 641	726 437	923 204
07	nachrichtlich: Gewerbsteuer - netto	1 511 207	667 881	843 325
08	Gemeindeanteile an Gemeinschaftssteuern	1 509 862	572 802	937 060
09	Gemeindeanteil an der Einkommensteuer	1 198 622	440 899	757 724
10	Gemeindeanteil an der Umsatzsteuer	311 240	131 903	179 336
11	Sonstige Gemeindesteuern	40 628	24 508	16 121
12	Zuwendungen und allgem. Umlagen (einschl. Ausgleichsleist.)	6 392 696	1 622 561	1 563 680
13	Ausgleichsleistungen und Zuweisungen vom Land	4 385 624	1 592 217	1 428 897
14	Schlüsselzuweisungen	2 445 439	990 703	825 036
15	nachrichtlich: investive Schlüsselzuweisungen zur Verwendung für Instandsetzungen	34 401	16 237	15 385
16	Bedarfszuweisungen	19 096	7 000	5 050
17	Sonstige Zuweisungen und Zuschüsse vom Land	1 661 810	503 707	598 812
18	Allgemeine Umlagen von Gemeinden	1 411 653	-	-
19	Aufgabenbezogene Leistungsbeteiligungen und Zuw. v. Bund	406 448	7 196	6 170
20	Sonstige Transfereinzahlungen	196 426	22 895	1 123
21	Ersatz von sozialen Leistungen außerhalb von Einrichtungen	68 211	12 684	36
22	Ersatz von sozialen Leistungen in Einrichtungen	126 745	10 122	63
23	Öffentlich-rechtliche Leistungsentgelte	697 270	178 939	231 827
24	Privatrechtl. Leistungsentgelte, Kostenerstatt. u. Kostenumlagen	1 265 849	421 332	260 435
25	Mieten und Pachten	169 245	50 497	104 833
26	Verkauf von Vorräten	35 208	5 754	23 738
27	Sonstige privatrechtliche Leistungsentgelte	132 741	87 274	31 398
28	Kostenerstattungen, Kostenumlagen	928 654	277 808	100 465
29	Kostenerstattungen vom Land	564 009	180 194	7 568
30	Sonstige Einzahlungen aus laufender Verwaltungstätigkeit	266 444	120 398	119 652
31	Zinsen und sonstige Finanzeinzahlungen	142 677	30 033	102 750
32	Zinseinzahlungen	25 002	17 643	6 070
33	Einzahlungen aus laufender Verwaltungstätigkeit	12 673 273	3 932 052	4 455 485
34	abzüglich Zahlungen von gleicher Ebene	1 627 538	35 696	150 253
<b>35</b>	<b>Bereinigte Einzahlungen aus lfd. Verwaltungstätigkeit</b>	<b>11 045 735</b>	<b>3 896 356</b>	<b>4 305 232</b>
36	Einzahlungen aus Investitionstätigkeit	1 342 061	402 435	736 900
37	Investitionszuwendungen	1 083 236	366 989	558 551
38	Investitionszuwendungen vom Land	1 021 383	356 872	512 669
39	Investive Schlüsselzuweisungen	382 968	219 686	126 774
40	Veräußerung von Grundstücken und Gebäuden	105 796	22 555	72 085
41	Veräußerung von beweglichen Vermögensgegenständen	3 043	885	1 717
42	Veräußerung von Finanzeinlagen	99 288	-	70 080
43	Einzahlungen (ohne Finanzierungstätigkeit)	14 015 334	4 334 487	5 192 385
44	abzüglich Zahlungen von gleicher Ebene	1 647 952	35 750	167 463
<b>45</b>	<b>Bereinigte Einzahlungen (ohne Finanzierungstätigkeit)</b>	<b>12 367 383</b>	<b>4 298 737</b>	<b>5 024 922</b>
46	Bereinigte Einzahlungen aus Finanzierungstätigkeit	302 899	150 570	117 580
47	Kreditaufnahmen für Investitionen	170 938	19 300	116 889
48	Personalauszahlungen	3 061 376	1 018 917	1 247 016
49	Dienstbezüge	2 432 082	804 303	994 964
50	Beamte	203 369	105 390	53 303
51	Arbeitnehmer	2 198 003	682 652	929 488
52	Beiträge zu Versorgungskassen	190 567	77 609	68 512
53	Beamte	110 916	52 407	35 440
54	Arbeitnehmer	79 479	25 153	32 953
55	Beiträge zur gesetzlichen Sozialversicherung	432 193	135 786	181 262
56	Beihilfen, Unterstützungsleistungen für Beschäftigte	6 534	1 219	2 278
57	Versorgungsauszahlungen	505	37	423
58	Versorgungsbezüge	146	36	64
59	Beiträge zur gesetzlichen Sozialversicherung	8	0	7
60	Beihilfen, Unterstützungsleist. für Versorgungsempfänger	351	-	351



Darunter							Landkreise	Lfd. Nr.
davon mit ... bis unter ... Einwohnern <sup>1)</sup>								
50 000 - 100 000	20 000 - 50 000	10 000 - 20 000	5 000 - 10 000	3 000 - 5 000	1 000 - 3 000	unter 1 000		
187 563	471 391	488 187	540 156	283 200	195 870	9 652		- 01
181 778	453 334	469 948	519 428	273 036	189 230	9 386		- 02
104 932	264 195	275 694	314 960	153 309	104 212	4 689		- 03
172	1 119	2 176	3 815	3 428	3 221	173		- 04
27 502	58 397	64 007	66 078	39 253	27 982	1 464		- 05
77 258	204 679	209 510	245 067	110 628	73 010	3 052		- 06
71 473	186 622	191 271	224 340	100 464	66 369	2 786		- 07
79 506	202 542	208 396	222 792	128 282	90 696	4 846		- 08
58 236	160 363	165 902	183 826	107 898	77 277	4 221		- 09
21 270	42 178	42 494	38 965	20 384	13 419	625		- 10
3 125	4 654	4 028	2 271	1 205	789	49		- 11
152 642	368 827	345 104	328 103	209 962	150 664	8 378	2 662 337	12
126 005	339 359	321 485	303 132	193 478	137 949	7 488	1 314 493	13
96 262	231 212	186 747	157 851	93 555	56 231	3 179	629 700	14
3 269	1 480	2 275	4 405	2 425	1 421	111	2 779	15
219	203	1 253	732	462	2 181	-	7 046	16
29 525	107 945	133 486	144 549	99 461	79 537	4 309	509 275	17
-	-	-	-	-	-	-	917 887	18
1 489	1 318	1 444	1 006	695	218	-	392 753	19
99	490	1	11	181	341	-	78 298	20
35	-	-	-	1	-	-	52 676	21
63	-	-	-	-	-	-	25 264	22
17 997	48 079	51 992	50 648	36 341	25 635	1 134	286 050	23
21 125	47 334	52 069	54 651	45 308	37 413	2 535	534 722	24
6 145	14 886	18 250	24 830	20 628	18 647	1 448	13 750	25
1 337	2 861	7 184	4 207	4 866	3 133	150	5 694	26
1 383	8 602	5 780	7 861	4 055	3 429	289	14 002	27
12 261	20 985	20 855	17 753	15 761	12 203	647	501 276	28
135	668	2 313	1 556	2 217	647	32	328 599	29
15 910	29 535	24 898	23 616	12 530	12 307	857	26 368	30
7 827	16 445	25 792	33 377	11 579	7 331	399	9 890	31
1 272	1 179	2 772	391	339	113	4	1 289	32
403 162	982 101	988 043	1 030 561	599 102	429 560	22 955	3 597 664	33
23 714	35 333	27 095	26 391	19 643	16 988	1 090	947 560	34
379 449	946 768	960 948	1 004 171	579 459	412 573	21 864	2 650 104	35
68 471	184 480	164 718	152 493	90 297	73 176	3 264	195 317	36
42 735	114 521	132 873	125 006	76 553	63 704	3 159	157 689	37
40 675	106 298	126 990	116 829	70 339	48 820	2 718	151 841	38
14 828	35 161	28 556	24 067	14 260	9 415	486	36 508	39
3 796	13 259	20 570	17 761	10 198	6 412	90	4 056	40
101	335	348	303	323	304	2	441	41
21 000	39 987	4 451	2 060	1 201	1 381	-	29 208	42
471 633	1 166 582	1 152 761	1 183 055	689 399	502 737	26 218	3 792 981	43
24 637	40 249	30 007	30 493	21 797	19 000	1 279	950 706	44
446 996	1 126 333	1 122 754	1 152 561	667 602	483 736	24 939	2 842 275	45
9 355	26 860	24 740	28 060	15 988	12 443	135	34 749	46
9 354	26 762	24 463	27 975	15 758	12 442	135	34 749	47
126 163	266 194	262 626	281 289	188 317	117 898	4 529	763 370	48
100 432	213 210	209 997	224 398	149 768	93 510	3 648	607 602	49
10 317	9 870	9 646	10 599	8 651	4 195	25	41 683	50
89 712	201 702	198 270	210 762	138 818	86 747	3 476	563 666	51
8 281	13 412	13 672	15 168	11 067	6 792	120	41 978	52
5 040	6 092	6 615	7 841	6 121	3 721	9	21 505	53
3 236	7 309	7 049	7 311	4 916	3 022	109	20 468	54
17 382	38 908	38 527	41 187	27 137	17 373	748	110 895	55
68	664	429	536	344	224	13	2 895	56
-	326	-	48	42	7	0	26	57
-	6	-	48	10	-	-	26	58
-	-	-	-	-	7	0	-	59
-	320	-	-	32	-	-	-	60

Lfd. Nr.	Art der Einzahlungen/Auszahlungen	Gemeinden und Gemeinde- verbände		
			Kreisfreie Städte	kreisange- hörige Gemeinden
61	Sach- und Dienstleistungen	1 666 997	482 260	808 997
62	Unterhaltung sowie Bewirtschaftung der Grundstücke, baulichen Anlagen und des sonstigen Vermögens	1 067 064	303 992	586 983
63	Transferzahlungen, sonst. Auszahl. aus lfd. Verwaltungstätigkeit	7 132 413	2 191 924	1 981 476
64	allgemeine Umlagen an Gemeinden/GV	1 423 562	198 804	935 737
65	Soziale Leistungen und aufgabenbezogene Leistungsbeteilig.	3 040 277	887 091	1 507
66	Leistungen der Grundsicherung für Arbeitssuchende (SGB II)	1 035 038	309 073	-
67	Leistungen nach §§ 16 und 19 SGB II (ALG II)	385 165		-
68	Leistungen der Sozialhilfe (SGB XII)	968 909	165 469	-
69	Leistungen der Kinder- und Jugendhilfe (SGB VIII)	656 215	283 913	491
70	Sonstige Sozialleistungen	380 115	128 636	1 016
71	Zuschüsse für laufende Zwecke an öffentliche und private Unternehmen und übrige Bereiche	1 563 421	780 966	609 149
72	Erstattungen für laufende Zwecke an öffentliche und private Unternehmen und übrige Bereiche	294 715	139 959	51 013
73	Zinsen und sonstige Finanzauszahlungen	63 804	18 152	38 344
74	Zinsauszahlungen	41 474	11 212	23 449
75	Auszahlungen aus laufender Verwaltungstätigkeit	11 925 095	3 711 289	4 076 256
76	abzüglich Zahlungen von gleicher Ebene	1 627 538	35 696	150 253
<b>77</b>	<b>Bereinigte Auszahlungen aus lfd. Verwaltungstätigkeit</b>	<b>10 297 557</b>	<b>3 675 593</b>	<b>3 926 002</b>
72	Auszahlungen aus Investitionstätigkeit	1 725 538	549 275	942 095
79	Zuweisungen und Zuschüsse für Investitionen	106 129	40 457	50 784
80	Erwerb von Grundstücken und Gebäuden	63 584	28 242	32 527
81	Erwerb von beweglichen Sachen des Anlagevermögens	145 078	37 035	75 789
82	Erwerb von Finanzanlagen	175 663	43 149	81 795
83	Baumaßnahmen	1 215 172	395 907	686 242
84	Auszahlungen (ohne Finanzierungstätigkeit)	13 650 633	4 260 563	5 018 350
85	abzüglich Zahlungen von gleicher Ebene	1 647 952	35 750	167 463
<b>86</b>	<b>Bereinigte Auszahlungen (ohne Finanzierungstätigkeit)</b>	<b>12 002 681</b>	<b>4 224 814</b>	<b>4 850 888</b>
87	Bereinigte Auszahlungen aus Finanzierungstätigkeit	502 609	237 896	214 582
88	Tilgung von Krediten für Investitionen	352 247	88 758	213 408
<b>89</b>	<b>Saldo der bereinigten Einzahlungen und Auszahlungen (ohne Finanzierungstätigkeit)</b>	<b>364 702</b>	<b>73 923</b>	<b>174 034</b>

1) Berechnungsgrundlage: Einwohner am 30.06.2018.

Darunter								Lfd. Nr.
davon mit ... bis unter ... Einwohnern <sup>1)</sup>							Landkreise	
50 000 - 100 000	20 000 - 50 000	10 000 - 20 000	5 000 - 10 000	3 000 - 5 000	1 000 - 3 000	unter 1 000		
55 636	161 284	181 980	202 536	117 042	85 506	5 013	372 795	61
38 382	108 003	135 046	147 632	89 224	64 708	3 990	174 069	62
212 258	453 763	447 983	427 203	240 854	188 443	10 972	2 338 297	63
93 377	214 207	208 010	209 300	121 943	84 524	4 375	289 022	64
614	113	215	208	253	95	8	1 565 137	65
-	-	-	-	-	-	-	725 965	66
-	-	-	-	-	-	-	385 165	67
-	-	-	-	-	-	-	217 113	68
490	0	-	-	-	-	-	371 811	69
124	113	215	208	253	95	8	250 247	70
91 954	148 479	151 138	118 825	57 070	39 698	1 985	173 306	71
1 454	19 811	11 206	10 015	6 466	1 807	254	103 539	72
3 796	7 171	7 224	12 909	4 140	3 004	101	7 302	73
1 824	5 003	5 226	6 665	2 514	2 153	65	6 806	74
397 853	888 737	899 813	923 985	550 395	394 859	20 615	3 481 790	75
23 714	35 333	27 095	26 391	19 643	16 988	1 090	947 560	76
374 139	853 404	872 718	897 594	530 752	377 871	19 524	2 534 230	77
60 398	226 283	228 993	206 145	123 934	92 132	4 208	232 952	78
6 250	12 024	21 558	7 167	2 785	1 000	2	14 888	79
4 227	4 223	10 443	4 753	5 870	2 901	110	2 797	80
4 544	12 998	20 358	16 717	12 555	7 710	906	31 355	81
3 533	48 874	13 219	10 460	3 622	2 087	-	50 718	82
41 844	135 666	162 222	165 993	98 894	78 431	3 191	133 020	83
458 251	1 115 020	1 128 805	1 130 130	674 329	486 991	24 823	3 714 742	84
24 637	40 249	30 007	30 493	21 797	19 000	1 279	950 706	85
433 614	1 074 771	1 098 799	1 099 637	652 532	467 991	23 544	2 764 036	86
27 134	48 758	39 268	55 893	23 309	19 144	1 077	50 123	87
27 134	48 758	39 253	54 992	23 046	19 149	1 077	50 072	88
13 382	51 561	23 956	52 924	15 070	15 746	1 395	78 239	89

[Inhalt](#)**3.1 Einzahlungen und Auszahlungen der Kernhaushalte 2018 nach Produktbereichen (in 1 000€)**

Lfd. Nr.	Art der Einzahlungen/Auszahlungen	Gesamt- haushalt	11	12
			Innere Verwaltung	Sicherheit und Ordnung
01	Steuern u. steuerähn. Abgaben (ohne Ausgleichsleist.) - brutto	3 711 911	-	-
02	nachrichtlich: Steuern - netto	3 573 477	-	-
03	Realsteuern	2 160 574	-	-
04	Grundsteuer A	14 658	-	-
05	Grundsteuer B	496 275	-	-
06	Gewerbsteuer - brutto	1 649 641	-	-
07	nachrichtlich: Gewerbesteuer - netto	1 511 207	-	-
08	Gemeindeanteile an Gemeinschaftssteuern	1 509 862	-	-
09	Gemeindeanteil an der Einkommensteuer	1 198 622	-	-
10	Gemeindeanteil an der Umsatzsteuer	311 240	-	-
11	Sonstige Gemeindesteuern	40 628	-	-
12	Zuwendungen und allgem. Umlagen (einschl. Ausgleichsleist.)	6 392 696	46 132	15 877
13	Ausgleichsleistungen und Zuweisungen vom Land	4 385 624	21 795	7 644
14	Schlüsselzuweisungen	2 445 439	-	-
15	nachrichtlich: investive Schlüsselzuweisungen zur Verwendung für Instandsetzungen	34 401	510	94
16	Bedarfszuweisungen	19 096	-	-
17	Sonstige Zuweisungen und Zuschüsse vom Land	1 661 810	21 795	7 644
18	Allgemeine Umlagen von Gemeinden	1 411 653	-	-
19	Aufgabenbezogene Leistungsbeteiligungen und Zuw. v. Bund	406 448	1 486	808
20	Sonstige Transfereinzahlungen	196 426	172	145
21	Ersatz von sozialen Leistungen außerhalb von Einrichtungen	68 211	-	-
22	Ersatz von sozialen Leistungen in Einrichtungen	126 745	-	-
23	Öffentlich-rechtliche Leistungsentgelte	697 270	4 307	238 926
24	Privatrechtl. Leistungsentgelte, Kostenerstatt. u. Kostenumlagen	1 265 849	152 635	59 191
25	Mieten und Pachten	169 245	100 335	1 153
26	Verkauf von Vorräten	35 208	4 278	532
27	Sonstige privatrechtliche Leistungsentgelte	132 741	16 101	30 066
28	Kostenerstattungen, Kostenumlagen	928 654	31 921	27 441
29	Kostenerstattungen vom Land	564 009	1 624	3 001
30	Sonstige Einzahlungen aus laufender Verwaltungstätigkeit	266 444	26 365	59 195
31	Zinsen und sonstige Finanzeinzahlungen	142 677	19 764	203
32	Zinseinzahlungen	25 002	245	-
33	Einzahlungen aus laufender Verwaltungstätigkeit	12 673 273	249 375	373 537
34	abzüglich Zahlungen von gleicher Ebene	1 627 538	24 751	13 189
<b>35</b>	<b>Bereinigte Einzahlungen aus lfd. Verwaltungstätigkeit</b>	<b>11 045 735</b>	<b>224 625</b>	<b>360 348</b>
36	Einzahlungen aus Investitionstätigkeit	1 342 061	151 145	39 710
37	Investitionszuwendungen	1 083 236	57 473	38 571
38	Investitionszuwendungen vom Land	1 021 383	51 175	30 926
39	Investive Schlüsselzuweisungen	382 968	2 616	1 873
40	Veräußerung von Grundstücken und Gebäuden	105 796	85 122	42
41	Veräußerung von beweglichen Vermögensgegenständen	3 043	1 287	1 078
42	Veräußerung von Finanzeinlagen	99 288	2 899	-
43	Einzahlungen (ohne Finanzierungstätigkeit)	14 015 334	400 520	413 247
44	abzüglich Zahlungen von gleicher Ebene	1 647 952	28 436	20 016
<b>45</b>	<b>Bereinigte Einzahlungen (ohne Finanzierungstätigkeit)</b>	<b>12 367 383</b>	<b>372 084</b>	<b>393 231</b>
46	Bereinigte Einzahlungen aus Finanzierungstätigkeit	302 899	124 150	1
47	Kreditaufnahmen für Investitionen	170 938	1 073	-
48	Personalauszahlungen	3 061 376	825 439	403 233
49	Dienstbezüge	2 432 082	633 201	312 932
50	Beamte	203 369	64 817	84 312
51	Arbeitnehmer	2 198 003	562 068	228 232
52	Beiträge zu Versorgungskassen	190 567	67 762	46 521
53	Beamte	110 916	47 373	38 352
54	Arbeitnehmer	79 479	20 284	8 168
55	Beiträge zur gesetzlichen Sozialversicherung	432 193	121 891	43 001
56	Beihilfen, Unterstützungsleistungen für Beschäftigte	6 534	2 585	779
57	Versorgungsauszahlungen	505	297	131
58	Versorgungsbezüge	146	66	20

Davon Produktbereich							
21-24	25-29	31-35	36	41	42	51	52
Schulträger- aufgaben	Kultur und Wissenschaft	Soziale Hilfen	Kinder-,Jugend- und Familienhilfe (SGB VIII)	Gesundheits- dienste	Sport- förderung	Räumliche Planung und Entwicklung	Bau- und Grundstücks- ordnung
-	-	-	-	-	-	-	-
-	-	-	-	-	-	-	-
-	-	-	-	-	-	-	-
-	-	-	-	-	-	-	-
-	-	-	-	-	-	-	-
-	-	-	-	-	-	-	-
-	-	-	-	-	-	-	-
-	-	-	-	-	-	-	-
-	-	-	-	-	-	-	-
-	-	-	-	-	-	-	-
33 001	73 923	743 009	640 675	12 984	2 963	59 618	2 847
28 153	55 033	349 054	558 977	11 274	2 058	49 081	2 326
-	-	-	-	-	-	-	-
200	-	-	215	-	80	1 052	-
-	-	-	-	-	-	-	-
28 153	55 033	349 054	558 977	11 274	2 058	49 081	2 326
-	-	-	-	-	-	-	-
1 778	1 359	388 342	4 368	478	41	2 251	0
7	2	176 752	18 573	-	-	403	1
-	-	59 046	9 165	-	-	-	-
-	-	117 689	9 056	-	-	-	-
11 359	9 661	13 094	105 532	4 963	13 684	11 264	29 486
33 226	31 412	641 905	195 396	3 421	12 177	9 166	14 759
14 687	6 252	2 867	6 688	267	5 980	934	13 510
1 469	3 415	237	4 542	234	484	150	15
3 436	18 660	7 002	29 333	189	4 377	5 543	183
13 635	3 085	631 799	154 834	2 731	1 337	2 540	1 051
1 411	1	487 420	55 959	995	6	389	1
275	1 192	362	464	32	1 454	2 286	278
141	509	180	2 533	3	3 094	382	1 683
2	1	5	8	-	4	118	8
78 010	116 699	1 575 303	963 174	21 402	33 372	83 119	49 052
5 003	2 404	10 286	140 558	234	446	2 705	491
<b>73 007</b>	<b>114 295</b>	<b>1 565 017</b>	<b>822 615</b>	<b>21 168</b>	<b>32 926</b>	<b>80 415</b>	<b>48 561</b>
123 453	9 720	1 918	40 248	701	18 149	102 975	7 620
123 066	9 705	1 485	39 561	676	18 079	88 523	2 240
106 618	8 076	1 208	32 053	672	16 934	86 283	2 123
5 238	-	-	2 224	-	663	2 655	65
17	2	-	66	-	36	8 707	4 459
41	3	142	9	8	11	11	-
-	-	-	-	-	-	-	-
201 463	126 419	1 577 221	1 003 422	22 103	51 520	186 094	56 672
6 564	2 970	10 286	143 672	234	765	3 026	492
<b>194 899</b>	<b>123 448</b>	<b>1 566 935</b>	<b>859 750</b>	<b>21 869</b>	<b>50 756</b>	<b>183 068</b>	<b>56 180</b>
14	1	-	-	-	9	-	-
-	-	-	-	-	-	-	-
123 529	151 426	326 325	648 974	59 911	28 501	126 372	60 290
101 237	125 908	262 448	527 336	48 820	23 324	100 114	48 529
1 276	640	13 108	2 735	2 258	188	16 098	3 573
94 460	112 082	249 616	522 090	45 640	22 232	84 052	44 685
4 024	4 402	15 651	20 075	2 812	855	10 371	3 337
652	290	6 437	1 299	1 141	80	7 306	1 700
3 364	4 105	9 214	18 732	1 671	773	3 064	1 637
18 158	21 037	47 525	100 016	8 202	4 312	15 658	8 346
110	79	701	1 548	76	10	228	79
9	28	7	13	-	-	-	-
-	28	7	6	-	-	-	-

53	54	55	56	57	61	7	Lfd. Nr.
Ver- und Entsorgung	Verkehrsflächen und -anlagen, Öffentlicher Personennah- verkehr	Natur- und Landschafts- pflege	Umweltschutz	Wirtschaft und Tourismus	Allgemeine Finanz- wirtschaft	Besondere Schadens- ereignisse	
-	-	-	-	-	3 711 911	-	01
-	-	-	-	-	3 573 477	-	02
-	-	-	-	-	2 160 574	-	03
-	-	-	-	-	14 658	-	04
-	-	-	-	-	496 275	-	05
-	-	-	-	-	1 649 641	-	06
-	-	-	-	-	1 511 207	-	07
-	-	-	-	-	1 509 862	-	08
-	-	-	-	-	1 198 622	-	09
-	-	-	-	-	311 240	-	10
-	-	-	-	-	40 628	-	11
1 155	235 535	10 335	1 718	8 789	4 432 405	71 731	12
563	200 899	8 000	612	3 173	3 020 737	66 244	13
-	-	-	-	-	2 445 439	-	14
19	861	10	-	4	31 355	-	15
-	-	-	-	-	19 096	-	16
563	200 899	8 000	612	3 173	296 923	66 244	17
-	-	-	-	-	1 411 653	-	18
46	1 850	414	1 045	2 167	15	-	19
4	1	-	-	-	365	-	20
-	-	-	-	-	-	-	21
-	-	-	-	-	-	-	22
186 851	33 673	20 140	2 348	11 982	-	-	23
13 713	53 251	21 846	1 654	14 703	1 341	6 053	24
78	3 791	5 648	34	7 021	-	-	25
6 401	340	11 295	1	1 677	-	138	26
2 320	5 160	2 629	1 033	3 172	-	3 538	27
4 914	43 960	2 272	586	2 832	1 341	2 377	28
27	9 610	962	130	108	-	2 365	29
161 639	470	856	283	1 011	8 277	2 006	30
56 412	238	214	134	22 599	27 118	7 470	31
2 067	0	0	134	14 411	7 998	-	32
419 772	323 168	53 391	6 137	59 083	8 181 417	87 260	33
361	8 554	367	216	1 122	1 413 015	3 837	34
<b>419 412</b>	<b>314 614</b>	<b>53 024</b>	<b>5 921</b>	<b>57 962</b>	<b>6 768 402</b>	<b>83 423</b>	<b>35</b>
8 189	196 026	25 655	386	23 223	508 527	84 418	36
5 030	185 938	22 561	377	15 725	393 551	80 674	37
2 527	174 420	20 978	377	14 659	392 451	79 903	38
398	5 966	991	-	25	360 255	-	39
25	1 198	416	10	5 698	-	-	40
22	231	194	-	6	-	-	41
524	-	-	-	15	95 850	-	42
427 961	519 194	79 046	6 523	82 306	8 689 944	171 678	43
441	10 428	648	216	1 745	1 413 972	4 041	44
<b>427 520</b>	<b>508 766</b>	<b>78 398</b>	<b>6 308</b>	<b>80 561</b>	<b>7 275 972</b>	<b>167 637</b>	<b>45</b>
201	-	-	-	140	178 383	-	46
200	-	-	-	-	169 665	-	47
11 928	137 858	94 972	34 604	27 889	-	125	48
9 695	112 027	76 194	27 461	22 752	-	102	49
195	2 561	7 412	3 917	277	-	-	50
9 505	109 498	68 420	23 543	21 778	-	102	51
431	5 085	5 688	2 665	885	-	4	52
89	1 091	3 187	1 800	119	-	-	53
343	3 994	2 500	866	764	-	4	54
1 794	20 684	12 967	4 375	4 209	-	19	55
8	62	123	103	43	-	-	56
-	19	-	-	-	-	-	57
-	19	-	-	-	-	-	58

Lfd. Nr.	Art der Einzahlungen/Auszahlungen	Gesamt- haushalt		
			11	12
			Innere Verwaltung	Sicherheit und Ordnung
59	Beiträge zur gesetzlichen Sozialversicherung	8	0	-
60	Beihilfen, Unterstützungsleist. für Versorgungsempfänger	351	231	112
61	Sach- und Dienstleistungen	1 666 997	350 825	105 954
62	Unterhaltung sowie Bewirtschaftung der Grundstücke, baulichen Anlagen und des sonstigen Vermögens	1 067 064	240 618	33 665
63	Transferzahlungen, sonst. Auszahl. aus lfd. Verwaltungstätigkeit	7 132 413	208 532	166 352
64	allgemeine Umlagen an Gemeinden/GV	1 423 562	-	-
65	Soziale Leistungen und aufgabenbezogene Leistungsbeteilig.	3 040 277	-	-
66	Leistungen der Grundsicherung für Arbeitssuchende (SGB II)	1 035 038	-	-
67	Leistungen nach §§ 16 und 19 SGB II (ALG II)	385 165	-	-
68	Leistungen der Sozialhilfe (SGB XII)	968 909	-	-
69	Leistungen der Kinder- und Jugendhilfe (SGB VIII)	656 215	-	-
70	Sonstige Sozialleistungen	380 115	-	-
71	Zuschüsse für laufende Zwecke an öffentliche und private Unternehmen und übrige Bereiche	1 563 421	13 412	3 733
72	Erstattungen für laufende Zwecke an öffentliche und private Unternehmen und übrige Bereiche	294 715	14 808	107 525
73	Zinsen und sonstige Finanzauszahlungen	63 804	7 004	119
74	Zinsauszahlungen	41 474	746	11
75	Auszahlungen aus laufender Verwaltungstätigkeit	11 925 095	1 392 098	675 790
76	abzüglich Zahlungen von gleicher Ebene	1 627 538	24 751	13 189
<b>77</b>	<b>Bereinigte Auszahlungen aus lfd. Verwaltungstätigkeit</b>	<b>10 297 557</b>	<b>1 367 347</b>	<b>662 601</b>
78	Auszahlungen aus Investitionstätigkeit	1 725 538	229 209	77 291
79	Zuweisungen und Zuschüsse für Investitionen	106 129	5 997	826
80	Erwerb von Grundstücken und Gebäuden	63 584	40 449	542
81	Erwerb von beweglichen Sachen des Anlagevermögens	145 078	37 016	48 685
82	Erwerb von Finanzanlagen	175 663	12 517	-
83	Baumaßnahmen	1 215 172	131 601	27 238
84	Auszahlungen (ohne Finanzierungstätigkeit)	13 650 633	1 621 307	753 081
85	abzüglich Zahlungen von gleicher Ebene	1 647 952	28 436	20 016
<b>86</b>	<b>Bereinigte Auszahlungen (ohne Finanzierungstätigkeit)</b>	<b>12 002 681</b>	<b>1 592 871</b>	<b>733 065</b>
87	Bereinigte Auszahlungen aus Finanzierungstätigkeit	502 609	146 575	-
88	Tilgung von Krediten für Investitionen	352 247	532	-
<b>89</b>	<b>Saldo der bereinigten Einzahlungen und Auszahlungen (ohne Finanzierungstätigkeit)</b>	<b>364 702</b>	<b>-1 220 787</b>	<b>-339 833</b>

Davon Produktbereich							
21-24	25-29	31-35	36	41	42	51	52
Schulträger- aufgaben	Kultur und Wissenschaft	Soziale Hilfen	Kinder-,Jugend- und Familienhilfe (SGB VIII)	Gesundheits- dienste	Sport- förderung	Räumliche Planung und Entwicklung	Bau- und Grundstücks- ordnung
0	-	-	7	-	-	-	-
9	-	-	-	-	-	-	-
350 896	82 243	47 489	73 067	3 231	46 222	25 478	11 106
216 096	34 476	16 623	53 793	683	37 595	6 527	8 073
68 323	245 382	2 519 843	1 796 061	27 532	64 503	69 688	7 209
-	-	-	-	-	-	-	-
-	-	2 384 062	656 215	-	-	-	-
-	-	1 035 038	-	-	-	-	-
-	-	385 165	-	-	-	-	-
-	-	968 909	-	-	-	-	-
-	-	-	656 215	-	-	-	-
-	-	380 115	-	-	-	-	-
8 715	215 125	39 038	1 011 702	17 433	55 716	45 913	1 544
2 349	1 732	19 295	36 038	6 851	4 120	2 265	453
406	99	11	111	4	1 356	1 170	65
95	-	-	-	-	16	26	1
543 162	479 178	2 893 674	2 518 226	90 677	140 582	222 708	78 670
5 003	2 404	10 286	140 558	234	446	2 705	491
<b>538 159</b>	<b>476 774</b>	<b>2 883 388</b>	<b>2 377 668</b>	<b>90 443</b>	<b>140 137</b>	<b>220 003</b>	<b>78 179</b>
350 213	44 554	7 452	102 852	7 585	58 492	137 125	11 760
2 661	6 900	884	18 358	2	7 041	37 911	2 654
3 657	14	-	490	-	1 570	4 014	911
26 536	5 918	722	4 384	393	2 645	1 183	99
-	14 870	0	51	6 400	925	-	3 000
317 358	16 853	4 715	79 556	790	46 311	93 344	5 095
893 375	523 732	2 901 126	2 621 078	98 262	199 074	359 833	90 430
6 564	2 970	10 286	143 672	234	765	3 026	492
<b>886 811</b>	<b>520 762</b>	<b>2 890 840</b>	<b>2 477 406</b>	<b>98 028</b>	<b>198 310</b>	<b>356 806</b>	<b>89 938</b>
300	10	-	-	-	46	-	74
300	-	-	-	-	-	-	74
<b>-691 912</b>	<b>-397 313</b>	<b>-1 323 905</b>	<b>-1 617 656</b>	<b>-76 159</b>	<b>-147 554</b>	<b>-173 738</b>	<b>-33 758</b>



53	54	55	56	57	61	7	Lfd. Nr.
Ver- und Entsorgung	Verkehrsflächen und -anlagen, Öffentlicher Personennahverkehr	Natur- und Landschaftspflege	Umweltschutz	Wirtschaft und Tourismus	Allgemeine Finanzwirtschaft	Besondere Schadensereignisse	
-	-	-	-	-	-	-	59
-	-	-	-	-	-	-	60
87 262	303 283	65 797	12 100	28 274	-	73 770	61
13 737	254 645	54 653	10 002	14 070	-	71 809	62
98 017	183 031	24 118	1 881	50 095	1 598 508	3 340	63
-	-	-	-	-	1 423 562	-	64
-	-	-	-	-	-	-	65
-	-	-	-	-	-	-	66
-	-	-	-	-	-	-	67
-	-	-	-	-	-	-	68
-	-	-	-	-	-	-	69
-	-	-	-	-	-	-	70
1 469	114 283	3 552	244	31 096	384	63	71
52 983	29 164	13 987	99	3 045	-	-	72
194	684	76	1	618	47 196	4 691	73
28	8	-	1	209	40 334	-	74
197 401	624 875	184 963	48 586	106 876	1 645 704	81 926	75
361	8 554	367	216	1 122	1 413 015	3 837	76
<b>197 040</b>	<b>616 321</b>	<b>184 596</b>	<b>48 370</b>	<b>105 755</b>	<b>232 689</b>	<b>78 089</b>	<b>77</b>
15 828	339 469	49 148	564	64 609	136 297	93 089	78
2 831	11 182	2 038	50	2 184	4 441	168	79
33	4 204	1 336	1	5 554	-	809	80
352	11 785	3 423	34	1 544	-	359	81
3	40	700	-	20 439	116 717	-	82
12 169	312 258	41 652	479	33 999	-	91 753	83
213 229	964 344	234 111	49 149	171 485	1 782 001	175 016	84
441	10 428	648	216	1 745	1 413 972	4 041	85
<b>212 788</b>	<b>953 916</b>	<b>233 463</b>	<b>48 933</b>	<b>169 740</b>	<b>368 029</b>	<b>170 975</b>	<b>86</b>
1 919	21	-	-	130	353 535	-	87
1 759	21	-	-	27	349 533	-	88
<b>214 732</b>	<b>-445 150</b>	<b>-155 065</b>	<b>-42 626</b>	<b>-89 179</b>	<b>6 907 943</b>	<b>-3 338</b>	<b>89</b>

[Inhalt](#)**3.1.1 Einzahlungen und Auszahlungen der Kreisfreien Städte 2017 nach Produktbereichen 2018 (in 1 000 €)**

Lfd. Nr.	Art der Einzahlungen/Auszahlungen	Gesamt- haushalt	11	12
			Innere Verwaltung	Sicherheit und Ordnung
01	Steuern u. steuerähnli. Abgaben (ohne Ausgleichsleist.) - brutto	1 535 893	-	-
02	nachrichtlich: Steuern - netto	1 477 337	-	-
03	Realsteuern	938 583	-	-
04	Grundsteuer A	553	-	-
05	Grundsteuer B	211 592	-	-
06	Gewerbsteuer - brutto	726 437	-	-
07	nachrichtlich: Gewerbesteuer - netto	667 881	-	-
08	Gemeindeanteile an Gemeinschaftssteuern	572 802	-	-
09	Gemeindeanteil an der Einkommensteuer	440 899	-	-
10	Gemeindeanteil an der Umsatzsteuer	131 903	-	-
11	Sonstige Gemeindesteuern	24 508	-	-
12	Zuwendungen und allgem. Umlagen (einschl. Ausgleichsleist.)	1 622 561	2 178	3 510
13	Ausgleichsleistungen und Zuweisungen vom Land	1 592 217	1 422	267
14	Schlüsselzuweisungen	990 703	-	-
15	nachrichtlich: investive Schlüsselzuweisungen zur Verwendung für Instandsetzungen	16 237	-	-
16	Bedarfszuweisungen	7 000	-	-
17	Sonstige Zuweisungen und Zuschüsse vom Land	503 707	1 422	267
18	Allgemeine Umlagen von Gemeinden	-	-	-
19	Aufgabenbezogene Leistungsbeteiligungen und Zuw. v. Bund	7 196	497	442
20	Sonstige Transfereinzahlungen	22 895	71	-
21	Ersatz von sozialen Leistungen außerhalb von Einrichtungen	12 684	-	-
22	Ersatz von sozialen Leistungen in Einrichtungen	10 122	-	-
23	Öffentlich-rechtliche Leistungsentgelte	178 939	403	58 788
24	Privatrechtl. Leistungsentgelte, Kostenerstatt. u. Kostenumlagen	421 332	38 151	35 374
25	Mieten und Pachten	50 497	19 883	150
26	Verkauf von Vorräten	5 754	763	165
27	Sonstige privatrechtliche Leistungsentgelte	87 274	6 851	28 479
28	Kostenerstattungen, Kostenumlagen	277 808	10 654	6 580
29	Kostenerstattungen vom Land	180 194	123	1 192
30	Sonstige Einzahlungen aus laufender Verwaltungstätigkeit	120 398	10 289	25 172
31	Zinsen und sonstige Finanzeinzahlungen	30 033	95	-
32	Zinseinzahlungen	17 643	-	-
33	Einzahlungen aus laufender Verwaltungstätigkeit	3 932 052	51 188	122 843
34	abzüglich Zahlungen von gleicher Ebene	35 696	110	6
<b>35</b>	<b>Bereinigte Einzahlungen aus lfd. Verwaltungstätigkeit</b>	<b>3 896 356</b>	<b>51 077</b>	<b>122 837</b>
36	Einzahlungen aus Investitionstätigkeit	402 435	18 842	5 629
37	Investitionszuwendungen	366 989	244	5 186
38	Investitionszuwendungen vom Land	356 872	236	5 108
39	Investive Schlüsselzuweisungen	219 686	-	-
40	Veräußerung von Grundstücken und Gebäuden	22 555	18 458	-
41	Veräußerung von beweglichen Vermögensgegenständen	885	140	443
42	Veräußerung von Finanzeinlagen	-	-	-
43	Einzahlungen (ohne Finanzierungstätigkeit)	4 334 487	70 030	128 472
44	abzüglich Zahlungen von gleicher Ebene	35 750	110	60
<b>45</b>	<b>Bereinigte Einzahlungen (ohne Finanzierungstätigkeit)</b>	<b>4 298 737</b>	<b>69 920</b>	<b>128 412</b>
46	Bereinigte Einzahlungen aus Finanzierungstätigkeit	150 570	123 000	-
47	Kreditaufnahmen für Investitionen	19 300	-	-
48	Personalauszahlungen	1 018 917	203 088	191 074
49	Dienstbezüge	804 303	154 121	142 184
50	Beamte	105 390	17 035	68 611
51	Arbeitnehmer	682 652	134 471	73 971
52	Beiträge zu Versorgungskassen	77 609	15 295	34 844
53	Beamte	52 407	10 308	32 153
54	Arbeitnehmer	25 153	4 939	2 691
55	Beiträge zur gesetzlichen Sozialversicherung	135 786	33 482	13 859
56	Beihilfen, Unterstützungsleistungen für Beschäftigte	1 219	189	187
57	Versorgungsauszahlungen	37	-	9
58	Versorgungsbezüge	36	-	9

Davon Produktbereich							
21-24	25-29	31-35	36	41	42	51	52
Schulträger- aufgaben	Kultur und Wissenschaft	Soziale Hilfen	Kinder-,Jugend- und Familienhilfe (SGB VIII)	Gesundheits- dienste	Sport- förderung	Räumliche Planung und Entwicklung	Bau- und Grundstücks- ordnung
-	-	-	-	-	-	-	-
-	-	-	-	-	-	-	-
-	-	-	-	-	-	-	-
-	-	-	-	-	-	-	-
-	-	-	-	-	-	-	-
-	-	-	-	-	-	-	-
-	-	-	-	-	-	-	-
-	-	-	-	-	-	-	-
-	-	-	-	-	-	-	-
-	-	-	-	-	-	-	-
6 746	54 234	130 460	197 174	5 181	484	29 993	1 276
5 234	50 196	127 266	193 133	4 376	401	22 984	1 276
-	-	-	-	-	-	-	-
-	-	-	-	-	-	-	-
-	-	-	-	-	-	-	-
5 234	50 196	127 266	193 133	4 376	401	22 984	1 276
-	-	-	-	-	-	-	-
1 252	951	28	1 513	478	-	943	-
-	-	14 948	7 876	-	-	-	-
-	-	9 699	2 985	-	-	-	-
-	-	5 231	4 891	-	-	-	-
2 102	2 424	11 679	11 965	1 433	4 573	2 231	15 829
16 722	21 313	207 895	74 367	2 112	1 706	6 424	109
11 254	3 856	1 672	4 459	54	1 446	312	-
92	1 580	5	264	206	-	127	6
1 397	14 943	9	24 342	13	65	5 453	5
3 980	934	206 208	45 303	1 838	194	532	98
767	-	168 230	8 712	712	-	-	-
27	749	54	22	-	88	1 432	68
23	59	167	0	-	160	358	575
-	1	-	0	-	3	104	-
25 621	78 778	365 203	291 404	8 725	7 011	40 439	17 858
-	2	4 019	29 564	15	-	1 770	-
<b>25 621</b>	<b>78 776</b>	<b>361 184</b>	<b>261 840</b>	<b>8 710</b>	<b>7 011</b>	<b>38 669</b>	<b>17 858</b>
61 489	2 126	1 349	9 812	24	1 590	18 443	562
61 175	2 126	1 208	9 812	-	1 588	13 523	-
58 177	1 992	1 208	6 734	-	1 588	13 254	-
-	-	-	-	-	-	-	-
-	-	-	-	-	-	838	-
0	0	141	-	7	2	3	-
-	-	-	-	-	-	-	-
87 110	80 904	366 552	301 216	8 749	8 601	58 882	18 420
-	2	4 019	29 564	15	-	1 770	-
<b>87 110</b>	<b>80 901</b>	<b>362 533</b>	<b>271 652</b>	<b>8 734</b>	<b>8 601</b>	<b>57 112</b>	<b>18 420</b>
-	-	-	-	-	-	-	-
-	-	-	-	-	-	-	-
47 805	100 440	94 819	176 086	26 287	9 912	41 949	19 385
39 277	84 136	75 920	142 916	21 307	8 100	33 677	15 371
571	543	5 365	1 662	1 617	122	2 801	2 244
36 230	72 139	71 102	141 300	19 111	7 860	30 957	12 880
1 593	2 991	5 396	6 059	1 475	345	2 564	1 635
284	278	2 787	814	772	60	1 428	1 155
1 308	2 713	2 609	5 245	703	285	1 136	479
6 909	13 258	13 386	26 658	3 483	1 463	5 654	2 350
26	55	118	454	21	4	54	30
0	28	-	-	-	-	-	-
-	28	-	-	-	-	-	-

53	54	55	56	57	61	7	Lfd. Nr.
Ver- und Entsorgung	Verkehrsflächen und -anlagen, Öffentlicher Personennahverkehr	Natur- und Landschaftspflege	Umweltschutz	Wirtschaft und Tourismus	Allgemeine Finanzwirtschaft	Besondere Schadensereignisse	
-	-	-	-	-	1 535 893	-	01
-	-	-	-	-	1 477 337	-	02
-	-	-	-	-	938 583	-	03
-	-	-	-	-	553	-	04
-	-	-	-	-	211 592	-	05
-	-	-	-	-	726 437	-	06
-	-	-	-	-	667 881	-	07
-	-	-	-	-	572 802	-	08
-	-	-	-	-	440 899	-	09
-	-	-	-	-	131 903	-	10
-	-	-	-	-	24 508	-	11
-	25 242	1 466	1 519	1 515	1 160 002	1 583	12
-	22 260	1 031	571	216	1 160 002	1 583	13
-	-	-	-	-	990 703	-	14
-	-	-	-	-	16 237	-	15
-	-	-	-	-	7 000	-	16
-	22 260	1 031	571	216	71 492	1 583	17
-	-	-	-	-	-	-	18
-	-	15	895	181	-	-	19
-	-	-	-	-	-	-	20
-	-	-	-	-	-	-	21
-	-	-	-	-	-	-	22
35 209	22 951	5 131	744	3 478	-	-	23
2 982	4 908	5 961	630	2 068	-	610	24
-	3 103	3 120	21	1 166	-	-	25
1 754	68	687	1	35	-	-	26
932	1 479	1 758	142	796	-	610	27
295	257	395	467	71	-	-	28
-	89	243	127	0	-	-	29
78 177	35	10	40	435	3 799	-	30
683	55	203	-	17 713	9 942	-	31
-	-	-	-	14 271	3 263	-	32
117 051	53 191	12 770	2 933	25 209	2 709 635	2 193	33
-	5	-	199	-	4	-	34
<b>117 051</b>	<b>53 186</b>	<b>12 770</b>	<b>2 733</b>	<b>25 209</b>	<b>2 709 631</b>	<b>2 193</b>	<b>35</b>
44	31 912	4 897	271	4 101	234 924	6 419	36
21	26 723	3 122	271	692	234 924	6 375	37
-	23 417	2 897	271	692	234 924	6 375	38
-	-	-	-	-	219 686	-	39
-	14	-	-	3 245	-	-	40
9	55	84	-	-	-	-	41
-	-	-	-	-	-	-	42
117 095	85 104	17 667	3 204	29 309	2 944 559	8 612	43
-	5	-	199	-	4	-	44
<b>117 095</b>	<b>85 098</b>	<b>17 667</b>	<b>3 005</b>	<b>29 309</b>	<b>2 944 555</b>	<b>8 612</b>	<b>45</b>
-	-	-	-	-	27 570	-	46
-	-	-	-	-	19 300	-	47
2 687	48 169	35 622	14 047	7 548	-	-	48
2 173	39 111	28 873	11 015	6 124	-	-	49
126	1 278	1 347	1 904	163	-	-	50
2 058	37 906	27 534	9 111	6 024	-	-	51
134	2 004	1 644	1 321	310	-	-	52
58	604	630	985	90	-	-	53
76	1 400	1 014	335	220	-	-	54
379	7 031	5 102	1 663	1 110	-	-	55
0	23	3	48	5	-	-	56
-	-	-	-	-	-	-	57
-	-	-	-	-	-	-	58

Lfd. Nr.	Art der Einzahlungen/Auszahlungen	Gesamt- haushalt	11	12
			Innere Verwaltung	Sicherheit und Ordnung
59	Beiträge zur gesetzlichen Sozialversicherung	0	-	-
60	Beihilfen, Unterstützungsleist. für Versorgungsempfänger	-	-	-
61	Sach- und Dienstleistungen	482 260	70 304	21 284
62	Unterhaltung sowie Bewirtschaftung der Grundstücke, baulichen Anlagen und des sonstigen Vermögens	303 992	31 380	9 325
63	Transferzahlungen, sonst. Auszahl. aus lfd. Verwaltungstätigkeit	2 191 924	54 271	48 069
64	allgemeine Umlagen an Gemeinden/GV	198 804	-	-
65	Soziale Leistungen und aufgabenbezogene Leistungsbeteilig.	887 091	-	-
66	Leistungen der Grundsicherung für Arbeitssuchende (SGB II)	309 073	-	-
67	Leistungen nach §§ 16 und 19 SGB II (ALG II)	-	-	-
68	Leistungen der Sozialhilfe (SGB XII)	165 469	-	-
69	Leistungen der Kinder- und Jugendhilfe (SGB VIII)	283 913	-	-
70	Sonstige Sozialleistungen	128 636	-	-
71	Zuschüsse für laufende Zwecke an öffentliche und private Unternehmen und übrige Bereiche	780 966	4 211	523
72	Erstattungen für laufende Zwecke an öffentliche und private Unternehmen und übrige Bereiche	139 959	9 506	33 028
73	Zinsen und sonstige Finanzauszahlungen	18 152	2 516	0
74	Zinsauszahlungen	11 212	2	-
75	Auszahlungen aus laufender Verwaltungstätigkeit	3 711 289	330 179	260 437
76	abzüglich Zahlungen von gleicher Ebene	35 696	110	6
<b>77</b>	<b>Bereinigte Auszahlungen aus lfd. Verwaltungstätigkeit</b>	<b>3 675 593</b>	<b>330 069</b>	<b>260 431</b>
78	Auszahlungen aus Investitionstätigkeit	549 275	36 794	20 809
79	Zuweisungen und Zuschüsse für Investitionen	40 457	336	240
80	Erwerb von Grundstücken und Gebäuden	28 242	23 377	1
81	Erwerb von beweglichen Sachen des Anlagevermögens	37 035	6 033	9 893
82	Erwerb von Finanzanlagen	43 149	273	-
83	Baumaßnahmen	395 907	6 775	10 675
84	Auszahlungen (ohne Finanzierungstätigkeit)	4 260 563	366 972	281 246
85	abzüglich Zahlungen von gleicher Ebene	35 750	110	60
<b>86</b>	<b>Bereinigte Auszahlungen (ohne Finanzierungstätigkeit)</b>	<b>4 224 814</b>	<b>366 862</b>	<b>281 186</b>
87	Bereinigte Auszahlungen aus Finanzierungstätigkeit	237 896	146 000	-
88	Tilgung von Krediten für Investitionen	88 758	-	-
<b>89</b>	<b>Saldo der bereinigten Einzahlungen und Auszahlungen (ohne Finanzierungstätigkeit)</b>	<b>73 923</b>	<b>-296 942</b>	<b>-152 773</b>

Davon Produktbereich							
21-24	25-29	31-35	36	41	42	51	52
Schulträger- aufgaben	Kultur und Wissenschaft	Soziale Hilfen	Kinder-,Jugend- und Familienhilfe (SGB VIII)	Gesundheits- dienste	Sport- förderung	Räumliche Planung und Entwicklung	Bau- und Grundstücks- ordnung
0	-	-	-	-	-	-	-
-	-	-	-	-	-	-	-
136 692	49 554	34 381	21 742	1 287	11 267	9 450	1 210
96 393	20 267	10 470	16 944	445	9 991	535	198
7 875	173 394	653 744	808 285	14 163	35 808	32 842	1 905
-	-	-	-	-	-	-	-
-	-	603 178	283 913	-	-	-	-
-	-	309 073	-	-	-	-	-
-	-	-	-	-	-	-	-
-	-	165 469	-	-	-	-	-
-	-	-	283 913	-	-	-	-
-	-	128 636	-	-	-	-	-
541	155 260	27 728	502 632	7 538	33 352	27 506	695
1 405	1 222	5 575	12 521	5 510	2 049	157	191
175	24	2	15	-	1 239	228	-
-	-	-	-	-	-	8	-
192 547	323 441	782 947	1 006 128	41 737	58 226	84 468	22 500
-	2	4 019	29 564	15	-	1 770	-
<b>192 547</b>	<b>323 439</b>	<b>778 928</b>	<b>976 564</b>	<b>41 722</b>	<b>58 226</b>	<b>82 698</b>	<b>22 500</b>
228 489	25 405	6 528	46 649	6 683	9 337	29 290	3 019
133	5 310	478	13 147	2	3 111	12 578	-
2 169	5	-	38	-	4	19	-
13 212	3 166	254	821	281	767	286	19
-	13 627	-	51	6 400	-	-	3 000
212 975	3 297	4 961	32 592	-	5 455	15 757	-
421 036	348 846	789 475	1 052 777	48 421	67 563	113 758	25 519
-	2	4 019	29 564	15	-	1 770	-
<b>421 036</b>	<b>348 844</b>	<b>785 456</b>	<b>1 023 213</b>	<b>48 406</b>	<b>67 563</b>	<b>111 988</b>	<b>25 519</b>
-	-	-	-	-	-	-	-
-	-	-	-	-	-	-	-
<b>-333 926</b>	<b>-267 942</b>	<b>-422 923</b>	<b>-751 560</b>	<b>-39 671</b>	<b>-58 961</b>	<b>-54 876</b>	<b>-7 099</b>

53	54	55	56	57	61	7	Lfd. Nr.
Ver- und Entsorgung	Verkehrsflächen und -anlagen, Öffentlicher Personennahverkehr	Natur- und Landschaftspflege	Umweltschutz	Wirtschaft und Tourismus	Allgemeine Finanzwirtschaft	Besondere Schadensereignisse	
-	-	-	-	-	-	-	59
-	-	-	-	-	-	-	60
21	96 335	18 659	3 241	5 302	-	1 531	61
9	84 738	16 888	1 998	2 882	-	1 531	62
35 862	27 551	14 478	1 296	24 957	257 359	63	63
-	-	-	-	-	198 804	-	64
-	-	-	-	-	-	-	65
-	-	-	-	-	-	-	66
-	-	-	-	-	-	-	67
-	-	-	-	-	-	-	68
-	-	-	-	-	-	-	69
-	-	-	-	-	-	-	70
500	795	583	242	18 859	-	-	71
35 158	19 782	11 906	87	1 861	-	-	72
110	454	1	1	354	13 034	-	73
-	-	-	1	-	11 201	-	74
38 680	172 508	68 760	18 585	38 161	270 393	1 594	75
-	5	-	199	-	4	-	76
<b>38 680</b>	<b>172 503</b>	<b>68 760</b>	<b>18 385</b>	<b>38 161</b>	<b>270 389</b>	<b>1 594</b>	<b>77</b>
142	80 132	13 899	314	29 332	3 000	9 451	78
-	1 904	1 589	0	1 462	-	168	79
-	462	106	1	1 924	-	136	80
14	875	1 092	20	298	-	3	81
-	-	-	-	19 798	-	-	82
128	76 892	11 112	293	5 851	-	9 144	83
38 822	252 641	82 659	18 898	67 493	273 393	11 045	84
-	5	-	199	-	4	-	85
<b>38 822</b>	<b>252 635</b>	<b>82 659</b>	<b>18 699</b>	<b>67 493</b>	<b>273 389</b>	<b>11 045</b>	<b>86</b>
-	-	-	-	-	91 896	-	87
-	-	-	-	-	88 758	-	88
<b>78 273</b>	<b>-167 537</b>	<b>-64 992</b>	<b>-15 694</b>	<b>-38 184</b>	<b>2 671 166</b>	<b>-2 433</b>	<b>89</b>

[Inhalt](#)**3.1.2 Einzahlungen und Auszahlungen der kreisangehörigen Gemeinden 2018 nach Produktbereichen (in 1 000 €)**

Lfd. Nr.	Art der Einzahlungen/Auszahlungen	Gesamt- haushalt	11	12
			Innere Verwaltung	Sicherheit und Ordnung
01	Steuern u. steuerähnli. Abgaben (ohne Ausgleichsleist.) - brutto	2 176 018	-	-
02	nachrichtlich: Steuern - netto	2 096 140	-	-
03	Realsteuern	1 221 991	-	-
04	Grundsteuer A	14 105	-	-
05	Grundsteuer B	284 683	-	-
06	Gewerbsteuer - brutto	923 204	-	-
07	nachrichtlich: Gewerbesteuer - netto	843 325	-	-
08	Gemeindeanteile an Gemeinschaftssteuern	937 060	-	-
09	Gemeindeanteil an der Einkommensteuer	757 724	-	-
10	Gemeindeanteil an der Umsatzsteuer	179 336	-	-
11	Sonstige Gemeindesteuern	16 121	-	-
12	Zuwendungen und allgem. Umlagen (einschl. Ausgleichsleist.)	1 563 680	36 215	11 637
13	Ausgleichsleistungen und Zuweisungen vom Land	1 428 897	14 106	6 893
14	Schlüsselzuweisungen	825 036	-	-
15	nachrichtlich: investive Schlüsselzuweisungen zur Verwendung für Instandsetzungen	15 385	510	94
16	Bedarfszuweisungen	5 050	-	-
17	Sonstige Zuweisungen und Zuschüsse vom Land	598 812	14 106	6 893
18	Allgemeine Umlagen von Gemeinden	-	-	-
19	Aufgabenbezogene Leistungsbeteiligungen und Zuw. v. Bund	6 170	892	174
20	Sonstige Transfereinzahlungen	1 123	98	145
21	Ersatz von sozialen Leistungen außerhalb von Einrichtungen	36	-	-
22	Ersatz von sozialen Leistungen in Einrichtungen	63	-	-
23	Öffentlich-rechtliche Leistungsentgelte	231 827	2 915	28 699
24	Privatrechtl. Leistungsentgelte, Kostenerstatt. u. Kostenumlagen	260 435	96 816	20 943
25	Mieten und Pachten	104 833	70 642	690
26	Verkauf von Vorräten	23 738	2 936	256
27	Sonstige privatrechtliche Leistungsentgelte	31 398	7 076	1 162
28	Kostenerstattungen, Kostenumlagen	100 465	16 163	18 835
29	Kostenerstattungen vom Land	7 568	519	1 327
30	Sonstige Einzahlungen aus laufender Verwaltungstätigkeit	119 652	12 818	12 334
31	Zinsen und sonstige Finanzeinzahlungen	102 750	14 506	183
32	Zinseinzahlungen	6 070	245	-
33	Einzahlungen aus laufender Verwaltungstätigkeit	4 455 485	163 368	73 942
34	abzüglich Zahlungen von gleicher Ebene	150 253	23 413	12 506
<b>35</b>	<b>Bereinigte Einzahlungen aus lfd. Verwaltungstätigkeit</b>	<b>4 305 232</b>	<b>139 955</b>	<b>61 436</b>
36	Einzahlungen aus Investitionstätigkeit	736 900	113 562	31 792
37	Investitionszuwendungen	558 551	49 445	31 302
38	Investitionszuwendungen vom Land	512 669	43 431	23 967
39	Investive Schlüsselzuweisungen	126 774	2 211	1 625
40	Veräußerung von Grundstücken und Gebäuden	72 085	56 211	9
41	Veräußerung von beweglichen Vermögensgegenständen	1 717	1 087	462
42	Veräußerung von Finanzeinlagen	70 080	2 898	-
43	Einzahlungen (ohne Finanzierungstätigkeit)	5 192 385	276 930	105 734
44	abzüglich Zahlungen von gleicher Ebene	167 463	26 906	19 046
<b>45</b>	<b>Bereinigte Einzahlungen (ohne Finanzierungstätigkeit)</b>	<b>5 024 922</b>	<b>250 024</b>	<b>86 688</b>
46	Bereinigte Einzahlungen aus Finanzierungstätigkeit	117 580	1 150	1
47	Kreditaufnahmen für Investitionen	116 889	1 073	-
48	Personalauszahlungen	1 247 016	482 801	126 073
49	Dienstbezüge	994 964	374 314	101 042
50	Beamte	53 303	38 141	12 789
51	Arbeitnehmer	929 488	332 537	87 891
52	Beiträge zu Versorgungskassen	68 512	41 522	7 972
53	Beamte	35 440	29 544	4 890
54	Arbeitnehmer	32 953	11 923	3 082
55	Beiträge zur gesetzlichen Sozialversicherung	181 262	66 098	16 686
56	Beihilfen, Unterstützungsleistungen für Beschäftigte	2 278	867	373
57	Versorgungsauszahlungen	423	278	123
58	Versorgungsbezüge	64	47	11



Davon Produktbereich							
21-24	25-29	31-35	36	41	42	51	52
Schulträger- aufgaben	Kultur und Wissenschaft	Soziale Hilfen	Kinder-,Jugend- und Familienhilfe (SGB VIII)	Gesundheits- dienste	Sport- förderung	Räumliche Planung und Entwicklung	Bau- und Grundstücks- ordnung
-	-	-	-	-	-	-	-
-	-	-	-	-	-	-	-
-	-	-	-	-	-	-	-
-	-	-	-	-	-	-	-
-	-	-	-	-	-	-	-
-	-	-	-	-	-	-	-
-	-	-	-	-	-	-	-
-	-	-	-	-	-	-	-
-	-	-	-	-	-	-	-
-	-	-	-	-	-	-	-
17 357	16 064	2 510	410 219	0	2 268	27 804	1 569
14 667	4 189	702	338 131	-	1 539	24 924	1 051
-	-	-	-	-	-	-	-
200	-	-	215	-	80	1 052	-
-	-	-	-	-	-	-	-
14 667	4 189	702	338 131	-	1 539	24 924	1 051
-	-	-	-	-	-	-	-
484	408	353	1 011	-	41	929	0
-	2	36	407	-	-	403	1
-	-	33	3	-	-	-	-
-	-	3	61	-	-	-	-
1 260	6 361	323	93 388	447	8 820	408	4 841
8 430	8 280	2 628	52 240	253	9 871	1 597	14 627
1 655	2 250	513	1 957	213	4 029	622	13 510
996	1 761	222	4 275	5	479	14	9
1 363	3 166	114	4 932	36	4 222	67	174
4 418	1 104	1 778	41 077	-	1 141	894	934
203	1	5	1 639	-	6	58	1
214	410	8	424	31	1 366	824	36
117	450	3	2 528	-	2 934	23	1 108
2	-	-	7	-	1	13	8
27 378	31 567	5 508	559 205	732	25 258	31 059	22 181
4 115	2 051	2 088	93 084	-	444	411	490
<b>23 263</b>	<b>29 516</b>	<b>3 420</b>	<b>466 121</b>	<b>732</b>	<b>24 815</b>	<b>30 648</b>	<b>21 691</b>
46 788	6 166	-10	25 455	672	14 901	84 522	7 058
46 752	6 152	-	24 768	672	14 833	74 993	2 240
34 743	4 697	-	21 017	672	13 871	73 022	2 123
5 238	-	-	2 118	-	663	2 655	65
17	2	-	66	-	36	7 870	4 459
13	1	-	9	-	9	5	-
-	-	-	-	-	-	-	-
74 166	37 733	5 498	584 661	1 404	40 159	115 581	29 239
4 243	2 617	2 088	95 999	-	563	733	492
<b>69 923</b>	<b>35 115</b>	<b>3 410</b>	<b>488 662</b>	<b>1 404</b>	<b>39 597</b>	<b>114 848</b>	<b>28 747</b>
14	1	-	-	-	9	-	-
-	-	-	-	-	-	-	-
44 586	43 763	8 139	410 395	127	17 902	30 514	23 148
36 572	35 795	6 609	333 748	104	14 663	24 734	18 810
206	80	63	241	-	65	606	530
34 130	34 455	6 319	331 079	104	13 811	24 083	18 255
1 330	1 210	254	11 853	4	489	1 209	854
137	7	33	129	-	20	333	193
1 188	1 196	221	11 680	4	467	875	661
6 656	6 735	1 265	63 906	19	2 743	4 542	3 463
28	23	10	888	-	6	29	22
9	-	-	13	-	-	-	-
-	-	-	6	-	-	-	-

53	54	55	56	57	61	7	Lfd. Nr.
Ver- und Entsorgung	Verkehrsflächen und -anlagen, Öffentlicher Personennahverkehr	Natur- und Landschaftspflege	Umweltschutz	Wirtschaft und Tourismus	Allgemeine Finanzwirtschaft	Besondere Schadensereignisse	
-	-	-	-	-	2 176 018	-	01
-	-	-	-	-	2 096 140	-	02
-	-	-	-	-	1 221 991	-	03
-	-	-	-	-	14 105	-	04
-	-	-	-	-	284 683	-	05
-	-	-	-	-	923 204	-	06
-	-	-	-	-	843 325	-	07
-	-	-	-	-	937 060	-	08
-	-	-	-	-	757 724	-	09
-	-	-	-	-	179 336	-	10
-	-	-	-	-	16 121	-	11
955	100 704	7 044	168	4 048	858 368	66 750	12
364	95 040	5 900	37	1 713	858 353	61 289	13
-	-	-	-	-	825 036	-	14
19	861	10	-	4	12 339	-	15
-	-	-	-	-	5 050	-	16
364	95 040	5 900	37	1 713	28 268	61 289	17
-	-	-	-	-	-	-	18
46	678	13	125	1 000	15	-	19
4	1	-	-	-	27	-	20
-	-	-	-	-	-	-	21
-	-	-	-	-	-	-	22
52 055	10 636	13 166	3	8 505	-	-	23
3 756	6 798	15 143	117	12 182	1 341	5 411	24
49	575	2 508	4	5 618	-	-	25
372	94	10 538	1	1 642	-	138	26
470	2 457	868	68	2 296	-	2 927	27
2 864	3 672	1 228	44	2 626	1 341	2 346	28
27	1 076	367	2	4	-	2 334	29
83 148	353	640	16	568	4 458	2 006	30
55 728	183	11	-	2 143	15 363	7 470	31
2 067	-	0	-	141	3 587	-	32
195 647	118 676	36 003	304	27 446	3 055 575	81 636	33
361	4 858	181	17	1 039	1 358	3 837	34
<b>195 287</b>	<b>113 818</b>	<b>35 822</b>	<b>287</b>	<b>26 406</b>	<b>3 054 217</b>	<b>77 799</b>	<b>35</b>
8 127	105 061	19 918	105	18 384	199 049	55 348	36
4 998	100 530	19 347	105	14 837	115 907	51 666	37
2 527	94 786	17 989	105	13 820	114 807	51 091	38
398	4 773	991	-	25	106 013	-	39
25	1 113	368	-	1 910	-	-	40
7	8	110	-	6	-	-	41
524	-	-	-	15	66 643	-	42
203 774	223 737	55 921	409	45 830	3 254 625	136 984	43
441	6 033	461	17	1 663	2 315	3 846	44
<b>203 334</b>	<b>217 704</b>	<b>55 459</b>	<b>393</b>	<b>44 167</b>	<b>3 252 310</b>	<b>133 138</b>	<b>45</b>
201	-	-	-	140	116 064	-	46
200	-	-	-	-	115 616	-	47
4 423	19 797	17 157	1 063	17 074	-	55	48
3 606	16 159	13 929	861	13 972	-	45	49
45	306	118	1	111	-	-	50
3 555	15 812	13 442	860	13 111	-	45	51
144	651	511	33	476	-	2	52
19	82	25	1	28	-	-	53
125	568	484	32	446	-	2	54
673	2 980	2 717	168	2 600	-	9	55
0	7	0	0	25	-	-	56
-	-	-	-	-	-	-	57
-	-	-	-	-	-	-	58

Lfd. Nr.	Art der Einzahlungen/Auszahlungen	Gesamt- haushalt	11	12
			Innere Verwaltung	Sicherheit und Ordnung
59	Beiträge zur gesetzlichen Sozialversicherung	7	0	-
60	Beihilfen, Unterstützungsleist. für Versorgungsempfänger	351	231	112
61	Sach- und Dienstleistungen	808 997	202 941	48 875
62	Unterhaltung sowie Bewirtschaftung der Grundstücke, baulichen Anlagen und des sonstigen Vermögens	586 983	153 018	20 732
63	Transferzahlungen, sonst. Auszahl. aus lfd. Verwaltungstätigkeit	1 981 476	119 577	27 768
64	allgemeine Umlagen an Gemeinden/GV	935 737	-	-
65	Soziale Leistungen und aufgabenbezogene Leistungsbeteilig.	1 507	-	-
66	Leistungen der Grundsicherung für Arbeitssuchende (SGB II)	-	-	-
67	Leistungen nach §§ 16 und 19 SGB II (ALG II)	-	-	-
68	Leistungen der Sozialhilfe (SGB XII)	-	-	-
69	Leistungen der Kinder- und Jugendhilfe (SGB VIII)	491	-	-
70	Sonstige Sozialleistungen	1 016	-	-
71	Zuschüsse für laufende Zwecke an öffentliche und private Unternehmen und übrige Bereiche	609 149	7 844	1 798
72	Erstattungen für laufende Zwecke an öffentliche und private Unternehmen und übrige Bereiche	51 013	5 076	1 172
73	Zinsen und sonstige Finanzauszahlungen	38 344	3 929	108
74	Zinsauszahlungen	23 449	195	0
75	Auszahlungen aus laufender Verwaltungstätigkeit	4 076 256	809 527	202 948
76	abzüglich Zahlungen von gleicher Ebene	150 253	23 413	12 506
<b>77</b>	<b>Bereinigte Auszahlungen aus lfd. Verwaltungstätigkeit</b>	<b>3 926 002</b>	<b>786 113</b>	<b>190 442</b>
78	Auszahlungen aus Investitionstätigkeit	942 095	166 137	42 896
79	Zuweisungen und Zuschüsse für Investitionen	50 784	4 878	230
80	Erwerb von Grundstücken und Gebäuden	32 527	15 346	525
81	Erwerb von beweglichen Sachen des Anlagevermögens	75 789	24 160	29 548
82	Erwerb von Finanzanlagen	81 795	12 242	-
83	Baumaßnahmen	686 242	107 886	12 593
84	Auszahlungen (ohne Finanzierungstätigkeit)	5 018 350	975 663	245 843
85	abzüglich Zahlungen von gleicher Ebene	167 463	26 906	19 046
<b>86</b>	<b>Bereinigte Auszahlungen (ohne Finanzierungstätigkeit)</b>	<b>4 850 888</b>	<b>948 757</b>	<b>226 797</b>
87	Bereinigte Auszahlungen aus Finanzierungstätigkeit	214 582	575	-
88	Tilgung von Krediten für Investitionen	213 408	532	-
<b>89</b>	<b>Saldo der bereinigten Einzahlungen und Auszahlungen (ohne Finanzierungstätigkeit)</b>	<b>174 034</b>	<b>-698 733</b>	<b>-140 109</b>

Davon Produktbereich							
21-24	25-29	31-35	36	41	42	51	52
Schulträger- aufgaben	Kultur und Wissenschaft	Soziale Hilfen	Kinder-,Jugend- und Familienhilfe (SGB VIII)	Gesundheits- dienste	Sport- förderung	Räumliche Planung und Entwicklung	Bau- und Grundstücks- ordnung
-	-	-	7	-	-	-	-
9	-	-	-	-	-	-	-
111 069	29 930	2 328	50 481	334	34 383	13 148	9 493
72 471	12 182	727	36 662	112	27 075	5 894	7 832
18 566	47 082	5 761	583 630	635	25 029	32 775	3 210
-	-	-	-	-	-	-	-
-	-	1 016	491	-	-	-	-
-	-	-	-	-	-	-	-
-	-	-	-	-	-	-	-
-	-	-	-	-	-	-	-
-	-	-	491	-	-	-	-
-	-	1 016	-	-	-	-	-
6 046	36 542	3 485	496 441	361	19 382	18 201	765
816	506	233	23 262	-	2 062	675	259
210	73	7	87	-	117	942	65
81	-	-	-	-	16	17	1
174 440	120 848	16 234	1 044 606	1 096	77 431	77 379	35 916
4 115	2 051	2 088	93 084	-	444	411	490
<b>170 325</b>	<b>118 797</b>	<b>14 146</b>	<b>951 522</b>	<b>1 096</b>	<b>76 988</b>	<b>76 968</b>	<b>35 425</b>
90 434	14 973	-287	51 611	821	42 621	107 674	8 726
84	694	39	1 390	-	3 626	25 333	2 654
1 439	7	-	452	-	1 566	3 995	911
6 756	2 600	2	3 495	31	1 874	736	65
-	1 033	-	-	-	789	-	-
82 155	10 639	-327	46 262	790	34 766	77 586	5 095
264 873	135 821	15 947	1 096 217	1 916	120 052	185 053	44 642
4 243	2 617	2 088	95 999	-	563	733	492
<b>260 631</b>	<b>133 204</b>	<b>13 859</b>	<b>1 000 218</b>	<b>1 916</b>	<b>119 490</b>	<b>184 320</b>	<b>44 150</b>
300	10	-	-	-	-5	-	74
300	-	-	-	-	-	-	74
<b>-190 708</b>	<b>-98 088</b>	<b>-10 449</b>	<b>-511 556</b>	<b>-512</b>	<b>-79 893</b>	<b>-69 472</b>	<b>-15 403</b>

53	54	55	56	57	61	7	Lfd. Nr.
Ver- und Entsorgung	Verkehrsflächen und -anlagen, Öffentlicher Personennahverkehr	Natur- und Landschaftspflege	Umweltschutz	Wirtschaft und Tourismus	Allgemeine Finanzwirtschaft	Besondere Schadensereignisse	
-	-	-	-	-	-	-	59
-	-	-	-	-	-	-	60
18 099	152 054	44 837	128	20 466	-	70 430	61
11 929	121 965	37 009	81	10 825	-	68 469	62
32 823	31 602	6 756	168	18 883	1 024 261	2 953	63
-	-	-	-	-	935 737	-	64
-	-	-	-	-	-	-	65
-	-	-	-	-	-	-	66
-	-	-	-	-	-	-	67
-	-	-	-	-	-	-	68
-	-	-	-	-	-	-	69
-	-	-	-	-	-	-	70
969	6 952	1 382	2	8 532	384	63	71
6 564	7 337	1 867	-	1 183	-	-	72
78	103	74	-	259	27 762	4 529	73
28	8	-	-	209	22 894	-	74
55 423	203 556	68 824	1 358	56 683	1 052 023	77 966	75
361	4 858	181	17	1 039	1 358	3 837	76
<b>55 062</b>	<b>198 698</b>	<b>68 643</b>	<b>1 341</b>	<b>55 643</b>	<b>1 050 665</b>	<b>74 129</b>	<b>77</b>
14 998	190 981	34 380	237	34 801	79 533	61 561	78
2 571	7 983	448	50	559	246	-	79
33	2 860	1 171	-	3 629	-	593	80
183	2 606	2 222	1	1 206	-	306	81
3	40	-	-	520	67 169	-	82
11 769	177 492	30 539	186	28 148	-	60 662	83
70 421	394 537	103 204	1 595	91 484	1 131 556	139 527	84
441	6 033	461	17	1 663	2 315	3 846	85
<b>69 981</b>	<b>388 504</b>	<b>102 742</b>	<b>1 578</b>	<b>89 821</b>	<b>1 129 241</b>	<b>135 681</b>	<b>86</b>
1 919	21	-	-	130	211 558	-	87
1 759	21	-	-	27	210 695	-	88
<b>133 353</b>	<b>-170 800</b>	<b>-47 283</b>	<b>-1 185</b>	<b>-45 654</b>	<b>2 123 069</b>	<b>-2 543</b>	<b>89</b>

[Inhalt](#)**3.1.3 Einzahlungen und Auszahlungen der Landkreise 2018 nach Produktbereichen (in 1 000 €)**

Lfd. Nr.	Art der Einzahlungen/Auszahlungen	Gesamt- haushalt	11	12
			Innere Verwaltung	Sicherheit und Ordnung
01	Steuern u. steuerähnli. Abgaben (ohne Ausgleichsleist.) - brutto	-	-	-
02	nachrichtlich: Steuern - netto	-	-	-
03	Realsteuern	-	-	-
04	Grundsteuer A	-	-	-
05	Grundsteuer B	-	-	-
06	Gewerbsteuer - brutto	-	-	-
07	nachrichtlich: Gewerbsteuer - netto	-	-	-
08	Gemeindeanteile an Gemeinschaftssteuern	-	-	-
09	Gemeindeanteil an der Einkommensteuer	-	-	-
10	Gemeindeanteil an der Umsatzsteuer	-	-	-
11	Sonstige Gemeindesteuern	-	-	-
12	Zuwendungen und allgem. Umlagen (einschl. Ausgleichsleist.)	2 662 337	7 738	709
13	Ausgleichsleistungen und Zuweisungen vom Land	1 314 493	6 267	468
14	Schlüsselzuweisungen	629 700	-	-
15	nachrichtlich: investive Schlüsselzuweisungen zur Verwendung für Instandsetzungen	2 779	-	-
16	Bedarfszuweisungen	7 046	-	-
17	Sonstige Zuweisungen und Zuschüsse vom Land	509 275	6 267	468
18	Allgemeine Umlagen von Gemeinden	917 887	-	-
19	Aufgabenbezogene Leistungsbeteiligungen und Zuw. v. Bund	392 753	97	192
20	Sonstige Transfereinzahlungen	78 298	3	-
21	Ersatz von sozialen Leistungen außerhalb von Einrichtungen	52 676	-	-
22	Ersatz von sozialen Leistungen in Einrichtungen	25 264	-	-
23	Öffentlich-rechtliche Leistungsentgelte	286 050	748	151 221
24	Privatrechtl. Leistungsentgelte, Kostenerstatt. u. Kostenumlagen	534 722	16 452	2 853
25	Mieten und Pachten	13 750	9 644	312
26	Verkauf von Vorräten	5 694	559	109
27	Sonstige privatrechtliche Leistungsentgelte	14 002	2 108	425
28	Kostenerstattungen, Kostenumlagen	501 276	4 140	2 007
29	Kostenerstattungen vom Land	328 599	122	474
30	Sonstige Einzahlungen aus laufender Verwaltungstätigkeit	26 368	3 236	21 686
31	Zinsen und sonstige Finanzeinzahlungen	9 890	5 163	19
32	Zinseinzahlungen	1 289	0	-
33	Einzahlungen aus laufender Verwaltungstätigkeit	3 597 664	33 339	176 489
34	abzüglich Zahlungen von gleicher Ebene	947 560	1 159	670
<b>35</b>	<b>Bereinigte Einzahlungen aus lfd. Verwaltungstätigkeit</b>	<b>2 650 104</b>	<b>32 180</b>	<b>175 819</b>
36	Einzahlungen aus Investitionstätigkeit	195 317	11 632	2 289
37	Investitionszuwendungen	157 689	7 777	2 084
38	Investitionszuwendungen vom Land	151 841	7 507	1 851
39	Investive Schlüsselzuweisungen	36 508	405	248
40	Veräußerung von Grundstücken und Gebäuden	4 056	3 352	33
41	Veräußerung von beweglichen Vermögensgegenständen	441	60	173
42	Veräußerung von Finanzeinlagen	29 208	0	-
43	Einzahlungen (ohne Finanzierungstätigkeit)	3 792 981	44 971	178 778
44	abzüglich Zahlungen von gleicher Ebene	950 706	1 347	902
<b>45</b>	<b>Bereinigte Einzahlungen (ohne Finanzierungstätigkeit)</b>	<b>2 842 275</b>	<b>43 624</b>	<b>177 876</b>
46	Bereinigte Einzahlungen aus Finanzierungstätigkeit	34 749	-	-
47	Kreditaufnahmen für Investitionen	34 749	-	-
48	Personalauszahlungen	763 370	129 463	85 425
49	Dienstbezüge	607 602	96 827	69 163
50	Beamte	41 683	8 564	2 887
51	Arbeitnehmer	563 666	88 222	65 852
52	Beiträge zu Versorgungskassen	41 978	10 144	3 687
53	Beamte	21 505	6 970	1 309
54	Arbeitnehmer	20 468	3 173	2 377
55	Beiträge zur gesetzlichen Sozialversicherung	110 895	20 989	12 357
56	Beihilfen, Unterstützungsleistungen für Beschäftigte	2 895	1 502	218
57	Versorgungsauszahlungen	26	-	-
58	Versorgungsbezüge	26	-	-

Davon Produktbereich							
21-24	25-29	31-35	36	41	42	51	52
Schulträger- aufgaben	Kultur und Wissenschaft	Soziale Hilfen	Kinder-,Jugend- und Familienhilfe (SGB VIII)	Gesundheits- dienste	Sport- förderung	Räumliche Planung und Entwicklung	Bau- und Grundstücks- ordnung
-	-	-	-	-	-	-	-
-	-	-	-	-	-	-	-
-	-	-	-	-	-	-	-
-	-	-	-	-	-	-	-
-	-	-	-	-	-	-	-
-	-	-	-	-	-	-	-
-	-	-	-	-	-	-	-
-	-	-	-	-	-	-	-
-	-	-	-	-	-	-	-
-	-	-	-	-	-	-	-
8 898	3 625	559 709	33 281	7 803	211	1 821	2
8 253	648	171 086	27 713	6 898	118	1 173	-
-	-	-	-	-	-	-	-
-	-	-	-	-	-	-	-
-	-	-	-	-	-	-	-
-	-	-	-	-	-	-	-
-	-	-	-	-	-	-	-
-	-	-	-	-	-	-	-
-	-	-	-	-	-	-	-
8 253	648	171 086	27 713	6 898	118	1 173	-
-	-	-	-	-	-	-	-
42	0	387 631	1 844	-	-	379	-
7	-	67 659	10 290	-	-	-	-
-	-	46 499	6 177	-	-	-	-
-	-	21 160	4 104	-	-	-	-
7 997	876	1 104	180	3 083	291	8 625	8 809
8 074	1 819	383 260	68 789	1 056	600	1 143	22
1 778	147	682	273	0	505	-	-
382	74	9	3	23	5	9	-
676	551	6 879	59	139	89	23	4
5 237	1 047	375 690	68 454	893	2	1 112	18
442	-	272 405	45 608	283	-	332	-
34	33	301	18	1	-	30	174
2	-	6	6	3	-	1	-
-	-	5	1	-	-	-	-
25 011	6 354	1 012 039	112 564	11 945	1 102	11 621	9 007
888	351	3 994	17 910	219	2	522	-
<b>24 123</b>	<b>6 003</b>	<b>1 008 045</b>	<b>94 655</b>	<b>11 726</b>	<b>1 100</b>	<b>11 098</b>	<b>9 007</b>
15 176	1 429	278	4 981	5	1 657	9	-
15 138	1 428	277	4 981	4	1 657	7	-
13 699	1 388	-	4 302	-	1 475	7	-
-	-	-	106	-	-	-	-
-	-	-	-	-	-	-	-
28	1	1	-	0	-	3	-
-	-	-	-	-	-	-	-
40 187	7 782	1 012 317	117 545	11 950	2 760	11 630	9 007
2 321	351	3 994	18 108	219	202	522	-
<b>37 866</b>	<b>7 432</b>	<b>1 008 322</b>	<b>99 436</b>	<b>11 731</b>	<b>2 558</b>	<b>11 108</b>	<b>9 007</b>
-	-	-	-	-	-	-	-
-	-	-	-	-	-	-	-
31 138	7 220	202 510	62 441	33 497	688	53 813	17 485
25 388	5 974	163 571	50 629	27 409	561	41 625	14 127
499	17	5 788	833	640	0	12 691	798
24 100	5 486	157 738	49 668	26 425	561	28 934	13 328
1 100	202	8 365	2 162	1 333	21	6 596	841
231	5	2 605	356	369	0	5 546	352
867	197	5 760	1 805	964	21	1 050	489
4 594	1 043	30 117	9 444	4 699	106	5 447	2 491
56	1	458	206	55	0	145	26
-	-	7	-	-	-	-	-
-	-	7	-	-	-	-	-

53	54	55	56	57	61	7	Lfd. Nr.
Ver- und Entsorgung	Verkehrsflächen und -anlagen, Öffentlicher Personennahverkehr	Natur- und Landschaftspflege	Umweltschutz	Wirtschaft und Tourismus	Allgemeine Finanzwirtschaft	Besondere Schadensereignisse	
-	-	-	-	-	-	-	- 01
-	-	-	-	-	-	-	- 02
-	-	-	-	-	-	-	- 03
-	-	-	-	-	-	-	- 04
-	-	-	-	-	-	-	- 05
-	-	-	-	-	-	-	- 06
-	-	-	-	-	-	-	- 07
-	-	-	-	-	-	-	- 08
-	-	-	-	-	-	-	- 09
-	-	-	-	-	-	-	- 10
-	-	-	-	-	-	-	- 11
200	109 589	1 826	32	3 225	1 920 270	3 398	12
199	83 599	1 069	5	1 244	1 002 383	3 373	13
-	-	-	-	-	629 700	-	14
-	-	-	-	-	2 779	-	15
-	-	-	-	-	7 046	-	16
199	83 599	1 069	5	1 244	197 164	3 373	17
-	-	-	-	-	917 887	-	18
-	1 172	385	25	986	-	-	19
-	-	-	-	-	338	-	20
-	-	-	-	-	-	-	21
-	-	-	-	-	-	-	22
99 586	85	1 843	1 601	-	-	-	23
6 975	41 545	742	907	453	-	32	24
29	112	20	9	238	-	-	25
4 275	177	70	-	-	-	-	26
917	1 224	4	822	80	-	1	27
1 754	40 031	649	75	135	-	31	28
-	8 445	353	0	104	-	31	29
314	81	207	227	8	20	-	30
-	0	-	134	2 743	1 813	-	31
-	0	-	134	-	1 148	-	32
107 074	151 299	4 618	2 901	6 429	1 922 441	3 431	33
-	3 690	186	-	82	917 887	-	34
<b>107 074</b>	<b>147 609</b>	<b>4 432</b>	<b>2 901</b>	<b>6 347</b>	<b>1 004 554</b>	<b>3 431</b>	<b>35</b>
18	59 053	840	10	738	74 553	22 651	36
11	58 685	92	-	196	42 720	22 632	37
-	56 217	92	-	147	42 720	22 437	38
-	1 193	-	-	-	34 557	-	39
-	72	48	10	542	-	-	40
7	169	-	-	-	-	-	41
-	-	-	-	-	29 207	-	42
107 092	210 352	5 458	2 910	7 167	1 996 994	26 082	43
-	4 389	186	-	82	917 887	195	44
<b>107 092</b>	<b>205 963</b>	<b>5 272</b>	<b>2 910</b>	<b>7 085</b>	<b>1 079 107</b>	<b>25 887</b>	<b>45</b>
-	-	-	-	-	34 749	-	46
-	-	-	-	-	34 749	-	47
4 818	69 872	42 169	19 494	3 267	-	71	48
3 916	56 742	33 372	15 584	2 656	-	58	49
24	978	5 947	2 012	4	-	-	50
3 892	55 764	27 424	13 572	2 642	-	58	51
154	2 429	3 533	1 311	99	-	2	52
11	404	2 531	814	2	-	-	53
142	2 025	1 001	498	97	-	2	54
741	10 669	5 144	2 544	499	-	11	55
7	32	120	54	13	-	-	56
-	19	-	-	-	-	-	57
-	19	-	-	-	-	-	58



Lfd. Nr.	Art der Einzahlungen/Auszahlungen	Gesamt- haushalt	11	12
			Innere Verwaltung	Sicherheit und Ordnung
59	Beiträge zur gesetzlichen Sozialversicherung	-	-	-
60	Beihilfen, Unterstützungsleist. für Versorgungsempfänger	-	-	-
61	Sach- und Dienstleistungen	372 795	74 755	35 728
62	Unterhaltung sowie Bewirtschaftung der Grundstücke, baulichen Anlagen und des sonstigen Vermögens	174 069	54 249	3 579
63	Transferzahlungen, sonst. Auszahl. aus lfd. Verwaltungstätigkeit	2 338 297	32 738	90 295
64	allgemeine Umlagen an Gemeinden/GV	289 022	-	-
65	Soziale Leistungen und aufgabenbezogene Leistungsbeteilig.	1 565 137	-	-
66	Leistungen der Grundsicherung für Arbeitssuchende (SGB II)	725 965	-	-
67	Leistungen nach §§ 16 und 19 SGB II (ALG II)	385 165	-	-
68	Leistungen der Sozialhilfe (SGB XII)	217 113	-	-
69	Leistungen der Kinder- und Jugendhilfe (SGB VIII)	371 811	-	-
70	Sonstige Sozialleistungen	250 247	-	-
71	Zuschüsse für laufende Zwecke an öffentliche und private Unternehmen und übrige Bereiche	173 306	1 356	1 413
72	Erstattungen für laufende Zwecke an öffentliche und private Unternehmen und übrige Bereiche	103 539	224	73 324
73	Zinsen und sonstige Finanzauszahlungen	7 302	559	11
74	Zinsauszahlungen	6 806	548	11
75	Auszahlungen aus laufender Verwaltungstätigkeit	3 481 790	237 516	211 459
76	abzüglich Zahlungen von gleicher Ebene	947 560	1 159	670
<b>77</b>	<b>Bereinigte Auszahlungen aus lfd. Verwaltungstätigkeit</b>	<b>2 534 230</b>	<b>236 357</b>	<b>210 789</b>
78	Auszahlungen aus Investitionstätigkeit	232 952	25 360	13 586
79	Zuweisungen und Zuschüsse für Investitionen	14 888	783	356
80	Erwerb von Grundstücken und Gebäuden	2 797	1 708	16
81	Erwerb von beweglichen Sachen des Anlagevermögens	31 355	5 925	9 245
82	Erwerb von Finanzanlagen	50 718	3	-
83	Baumaßnahmen	133 020	16 937	3 969
84	Auszahlungen (ohne Finanzierungstätigkeit)	3 714 742	262 876	225 045
85	abzüglich Zahlungen von gleicher Ebene	950 706	1 347	902
<b>86</b>	<b>Bereinigte Auszahlungen (ohne Finanzierungstätigkeit)</b>	<b>2 764 036</b>	<b>261 529</b>	<b>224 143</b>
87	Bereinigte Auszahlungen aus Finanzierungstätigkeit	50 123	-	-
88	Tilgung von Krediten für Investitionen	50 072	-	-
<b>89</b>	<b>Saldo der bereinigten Einzahlungen und Auszahlungen (ohne Finanzierungstätigkeit)</b>	<b>78 239</b>	<b>-217 905</b>	<b>-46 267</b>

Davon Produktbereich							
21-24	25-29	31-35	36	41	42	51	52
Schulträger- aufgaben	Kultur und Wissenschaft	Soziale Hilfen	Kinder-,Jugend- und Familienhilfe (SGB VIII)	Gesundheits- dienste	Sport- förderung	Räumliche Planung und Entwicklung	Bau- und Grundstücks- ordnung
-	-	-	-	-	-	-	-
-	-	-	-	-	-	-	-
103 135	2 758	10 732	843	1 610	572	2 880	399
47 233	2 027	5 409	187	127	529	98	40
41 881	24 905	1 241 816	404 146	12 734	3 666	4 053	2 093
-	-	-	-	-	-	-	-
-	-	1 193 325	371 811	-	-	-	-
-	-	725 965	-	-	-	-	-
-	-	385 165	-	-	-	-	-
-	-	217 113	-	-	-	-	-
-	-	-	371 811	-	-	-	-
-	-	250 247	-	-	-	-	-
2 128	23 323	7 825	12 629	9 535	2 981	205	83
128	5	13 283	255	1 341	9	1 434	3
21	2	2	9	4	-	-	-
15	-	-	-	-	-	-	-
176 175	34 885	1 455 066	467 439	47 844	4 926	60 746	19 977
888	351	3 994	17 910	219	2	522	-
<b>175 287</b>	<b>34 535</b>	<b>1 451 072</b>	<b>449 530</b>	<b>47 625</b>	<b>4 924</b>	<b>60 224</b>	<b>19 977</b>
31 290	4 177	913	4 593	81	6 534	161	15
2 444	896	367	3 822	-	304	-	-
49	2	-	-	-	-	-	-
6 569	152	464	69	81	4	161	15
-	209	0	-	-	136	-	-
22 228	2 917	82	702	-	6 090	-	-
207 466	39 062	1 455 979	472 032	47 925	11 460	60 907	19 992
2 321	351	3 994	18 108	219	202	522	-
<b>205 145</b>	<b>38 711</b>	<b>1 451 985</b>	<b>453 924</b>	<b>47 706</b>	<b>11 258</b>	<b>60 385</b>	<b>19 992</b>
-	-	-	-	-	51	-	-
-	-	-	-	-	-	-	-
<b>-167 278</b>	<b>-31 280</b>	<b>-443 662</b>	<b>-354 487</b>	<b>-35 975</b>	<b>-8 700</b>	<b>-49 277</b>	<b>-10 985</b>

53	54	55	56	57	61	7	Lfd. Nr.
Ver- und Entsorgung	Verkehrsflächen und -anlagen, Öffentlicher Personennah- verkehr	Natur- und Landschafts- pflege	Umweltschutz	Wirtschaft und Tourismus	Allgemeine Finanz- wirtschaft	Besondere Schadens- ereignisse	
-	-	-	-	-	-	-	59
-	-	-	-	-	-	-	60
69 141	54 894	2 301	8 731	2 506	-	1 810	61
1 799	47 943	756	7 923	363	-	1 809	62
29 323	123 879	2 884	418	6 254	316 888	324	63
-	-	-	-	-	289 022	-	64
-	-	-	-	-	-	-	65
-	-	-	-	-	-	-	66
-	-	-	-	-	-	-	67
-	-	-	-	-	-	-	68
-	-	-	-	-	-	-	69
-	-	-	-	-	-	-	70
-	106 536	1 586	-	3 705	-	-	71
11 260	2 045	214	12	0	-	-	72
6	127	0	-	6	6 394	163	73
-	-	-	-	-	6 232	-	74
103 289	248 791	47 354	28 643	12 032	323 281	2 366	75
-	3 690	186	-	82	917 887	-	76
<b>103 289</b>	<b>245 101</b>	<b>47 168</b>	<b>28 643</b>	<b>11 950</b>	<b>-594 606</b>	<b>2 366</b>	<b>77</b>
688	68 356	869	13	476	53 764	22 078	78
260	1 296	-	-	164	4 196	-	79
-	881	60	-	-	-	80	80
154	8 304	109	13	40	-	50	81
-	-	700	-	122	49 548	-	82
273	57 874	-	-	-	-	21 947	83
103 976	317 147	48 223	28 656	12 508	377 046	24 444	84
-	4 389	186	-	82	917 887	195	85
<b>103 976</b>	<b>312 758</b>	<b>48 037</b>	<b>28 656</b>	<b>12 426</b>	<b>-540 842</b>	<b>24 249</b>	<b>86</b>
-	-	-	-	-	50 072	-	87
-	-	-	-	-	50 072	-	88
<b>3 115</b>	<b>-106 795</b>	<b>-42 765</b>	<b>-25 746</b>	<b>-5 341</b>	<b>1 619 949</b>	<b>1 638</b>	<b>89</b>

[Inhalt](#)**3.1.4 Einzahlungen und Auszahlungen des Kommunalen Sozialverbandes 2018 nach Produktbereichen (in 1 000 €)**

Lfd. Nr.	Art der Einzahlungen/Auszahlungen	Gesamt- haushalt	11	12
			Innere Verwaltung	Sicherheit und Ordnung
01	Steuern u. steuerähnli. Abgaben (ohne Ausgleichsleist.) - brutto	-	-	-
02	nachrichtlich: Steuern - netto	-	-	-
03	Realsteuern	-	-	-
04	Grundsteuer A	-	-	-
05	Grundsteuer B	-	-	-
06	Gewerbsteuer - brutto	-	-	-
07	nachrichtlich: Gewerbesteuer - netto	-	-	-
08	Gemeindeanteile an Gemeinschaftssteuern	-	-	-
09	Gemeindeanteil an der Einkommensteuer	-	-	-
10	Gemeindeanteil an der Umsatzsteuer	-	-	-
11	Sonstige Gemeindesteuern	-	-	-
12	Zuwendungen und allgem. Umlagen (einschl. Ausgleichsleist.)	537 807	0	-
13	Ausgleichsleistungen und Zuweisungen vom Land	50 000	-	-
14	Schlüsselzuweisungen	-	-	-
15	nachrichtlich: investive Schlüsselzuweisungen zur Verwendung für Instandsetzungen	-	-	-
16	Bedarfszuweisungen	-	-	-
17	Sonstige Zuweisungen und Zuschüsse vom Land	50 000	-	-
18	Allgemeine Umlagen von Gemeinden	487 477	-	-
19	Aufgabenbezogene Leistungsbeteiligungen und Zuw. v. Bund	330	-	-
20	Sonstige Transfereinzahlungen	94 110	-	-
21	Ersatz von sozialen Leistungen außerhalb von Einrichtungen	2 814	-	-
22	Ersatz von sozialen Leistungen in Einrichtungen	91 295	-	-
23	Öffentlich-rechtliche Leistungsentgelte	219	231	-
24	Privatrechtl. Leistungsentgelte, Kostenerstatt. u. Kostenumlagen	49 230	1 107	-
25	Mieten und Pachten	157	157	-
26	Verkauf von Vorräten	-	-	-
27	Sonstige privatrechtliche Leistungsentgelte	65	65	-
28	Kostenerstattungen, Kostenumlagen	49 008	885	-
29	Kostenerstattungen vom Land	47 640	859	-
30	Sonstige Einzahlungen aus laufender Verwaltungstätigkeit	19	19	-
31	Zinsen und sonstige Finanzeinzahlungen	4	0	-
32	Zinseinzahlungen	-	-	-
33	Einzahlungen aus laufender Verwaltungstätigkeit	681 388	1 358	-
34	abzüglich Zahlungen von gleicher Ebene	487 663	0	-
<b>35</b>	<b>Bereinigte Einzahlungen aus lfd. Verwaltungstätigkeit</b>	<b>193 726</b>	<b>1 358</b>	-
36	Einzahlungen aus Investitionstätigkeit	7 404	7 103	-
37	Investitionszuwendungen	-	-	-
38	Investitionszuwendungen vom Land	-	-	-
39	Investive Schlüsselzuweisungen	-	-	-
40	Veräußerung von Grundstücken und Gebäuden	7 100	7 100	-
41	Veräußerung von beweglichen Vermögensgegenständen	-	-	-
42	Veräußerung von Finanzeinlagen	-	-	-
43	Einzahlungen (ohne Finanzierungstätigkeit)	688 792	8 461	-
44	abzüglich Zahlungen von gleicher Ebene	487 663	0	-
<b>45</b>	<b>Bereinigte Einzahlungen (ohne Finanzierungstätigkeit)</b>	<b>201 130</b>	<b>8 460</b>	-
46	Bereinigte Einzahlungen aus Finanzierungstätigkeit	-	-	-
47	Kreditaufnahmen für Investitionen	-	-	-
48	Personalauszahlungen	26 631	5 794	-
49	Dienstbezüge	20 932	4 599	-
50	Beamte	2 546	655	-
51	Arbeitnehmer	18 386	3 944	-
52	Beiträge zu Versorgungskassen	2 054	418	-
53	Beamte	1 282	270	-
54	Arbeitnehmer	772	148	-
55	Beiträge zur gesetzlichen Sozialversicherung	3 510	756	-
56	Beihilfen, Unterstützungsleistungen für Beschäftigte	136	21	-
57	Versorgungsauszahlungen	-	-	-
58	Versorgungsbezüge	-	-	-

Davon Produktbereich							
21-24	25-29	31-35	36	41	42	51	52
Schulträger- aufgaben	Kultur und Wissenschaft	Soziale Hilfen	Kinder-,Jugend- und Familienhilfe (SGB VIII)	Gesundheits- dienste	Sport- förderung	Räumliche Planung und Entwicklung	Bau- und Grundstücks- ordnung
-	-	-	-	-	-	-	-
-	-	-	-	-	-	-	-
-	-	-	-	-	-	-	-
-	-	-	-	-	-	-	-
-	-	-	-	-	-	-	-
-	-	-	-	-	-	-	-
-	-	-	-	-	-	-	-
-	-	-	-	-	-	-	-
-	-	50 330	-	-	-	-	-
-	-	50 000	-	-	-	-	-
-	-	-	-	-	-	-	-
-	-	-	-	-	-	-	-
-	-	-	-	-	-	-	-
-	-	50 000	-	-	-	-	-
-	-	-	-	-	-	-	-
-	-	330	-	-	-	-	-
-	-	94 110	-	-	-	-	-
-	-	2 814	-	-	-	-	-
-	-	91 295	-	-	-	-	-
-	-	-12	-	-	-	-	-
-	-	48 123	-	-	-	-	-
-	-	-	-	-	-	-	-
-	-	-	-	-	-	-	-
-	-	0	-	-	-	-	-
-	-	48 122	-	-	-	-	-
-	-	46 780	-	-	-	-	-
-	-	0	-	-	-	-	-
-	-	4	-	-	-	-	-
-	-	-	-	-	-	-	-
-	-	192 554	-	-	-	-	-
-	-	185	-	-	-	-	-
-	-	<b>192 368</b>	-	-	-	-	-
-	-	301	-	-	-	-	-
-	-	-	-	-	-	-	-
-	-	-	-	-	-	-	-
-	-	-	-	-	-	-	-
-	-	-	-	-	-	-	-
-	-	-	-	-	-	-	-
-	-	192 855	-	-	-	-	-
-	-	185	-	-	-	-	-
-	-	<b>192 669</b>	-	-	-	-	-
-	-	-	-	-	-	-	-
-	-	-	-	-	-	-	-
-	-	20 838	-	-	-	-	-
-	-	16 333	-	-	-	-	-
-	-	1 891	-	-	-	-	-
-	-	14 442	-	-	-	-	-
-	-	1 636	-	-	-	-	-
-	-	1 012	-	-	-	-	-
-	-	624	-	-	-	-	-
-	-	2 754	-	-	-	-	-
-	-	115	-	-	-	-	-
-	-	-	-	-	-	-	-
-	-	-	-	-	-	-	-

53	54	55	56	57	61	7	Lfd. Nr.
Ver- und Entsorgung	Verkehrsflächen und -anlagen, Öffentlicher Personennahverkehr	Natur- und Landschaftspflege	Umweltschutz	Wirtschaft und Tourismus	Allgemeine Finanzwirtschaft	Besondere Schadensereignisse	
-	-	-	-	-	-	-	- 01
-	-	-	-	-	-	-	- 02
-	-	-	-	-	-	-	- 03
-	-	-	-	-	-	-	- 04
-	-	-	-	-	-	-	- 05
-	-	-	-	-	-	-	- 06
-	-	-	-	-	-	-	- 07
-	-	-	-	-	-	-	- 08
-	-	-	-	-	-	-	- 09
-	-	-	-	-	-	-	- 10
-	-	-	-	-	-	-	- 11
-	-	-	-	-	487 477	-	- 12
-	-	-	-	-	-	-	- 13
-	-	-	-	-	-	-	- 14
-	-	-	-	-	-	-	- 15
-	-	-	-	-	-	-	- 16
-	-	-	-	-	-	-	- 17
-	-	-	-	-	487 477	-	- 18
-	-	-	-	-	-	-	- 19
-	-	-	-	-	-	-	- 20
-	-	-	-	-	-	-	- 21
-	-	-	-	-	-	-	- 22
-	-	-	-	-	-	-	- 23
-	-	-	-	-	-	-	- 24
-	-	-	-	-	-	-	- 25
-	-	-	-	-	-	-	- 26
-	-	-	-	-	-	-	- 27
-	-	-	-	-	-	-	- 28
-	-	-	-	-	-	-	- 29
-	-	-	-	-	-	-	- 30
-	-	-	-	-	-	-	- 31
-	-	-	-	-	-	-	- 32
-	-	-	-	-	487 477	-	- 33
-	-	-	-	-	487 477	-	- 34
-	-	-	-	-	0	-	- 35
-	-	-	-	-	-	-	- 36
-	-	-	-	-	-	-	- 37
-	-	-	-	-	-	-	- 38
-	-	-	-	-	-	-	- 39
-	-	-	-	-	-	-	- 40
-	-	-	-	-	-	-	- 41
-	-	-	-	-	-	-	- 42
-	-	-	-	-	487 477	-	- 43
-	-	-	-	-	487 477	-	- 44
-	-	-	-	-	0	-	- 45
-	-	-	-	-	-	-	- 46
-	-	-	-	-	-	-	- 47
-	-	-	-	-	-	-	- 48
-	-	-	-	-	-	-	- 49
-	-	-	-	-	-	-	- 50
-	-	-	-	-	-	-	- 51
-	-	-	-	-	-	-	- 52
-	-	-	-	-	-	-	- 53
-	-	-	-	-	-	-	- 54
-	-	-	-	-	-	-	- 55
-	-	-	-	-	-	-	- 56
-	-	-	-	-	-	-	- 57
-	-	-	-	-	-	-	- 58

Lfd. Nr.	Art der Einzahlungen/Auszahlungen	Gesamt- haushalt	11	12
			Innere Verwaltung	Sicherheit und Ordnung
59	Beiträge zur gesetzlichen Sozialversicherung	-	-	-
60	Beihilfen, Unterstützungsleist. für Versorgungsempfänger	-	-	-
61	Sach- und Dienstleistungen	2 571	2 522	-
62	Unterhaltung sowie Bewirtschaftung der Grundstücke, baulichen Anlagen und des sonstigen Vermögens	1 840	1 824	-
63	Transferzahlungen, sonst. Auszahl. aus lfd. Verwaltungstätigkeit	620 012	1 490	-
64	allgemeine Umlagen an Gemeinden/GV	-	-	-
65	Soziale Leistungen und aufgabenbezogene Leistungsbeteilig.	586 542	-	-
66	Leistungen der Grundsicherung für Arbeitssuchende (SGB II)	-	-	-
67	Leistungen nach §§ 16 und 19 SGB II (ALG II)	-	-	-
68	Leistungen der Sozialhilfe (SGB XII)	586 327	-	-
69	Leistungen der Kinder- und Jugendhilfe (SGB VIII)	-	-	-
70	Sonstige Sozialleistungen	215	-	-
71	Zuschüsse für laufende Zwecke an öffentliche und private Unternehmen und übrige Bereiche	-	-	-
72	Erstattungen für laufende Zwecke an öffentliche und private Unternehmen und übrige Bereiche	203	-	-
73	Zinsen und sonstige Finanzauszahlungen	7	-	-
74	Zinsauszahlungen	7	-	-
75	Auszahlungen aus laufender Verwaltungstätigkeit	649 221	9 806	-
76	abzüglich Zahlungen von gleicher Ebene	487 663	0	-
<b>77</b>	<b>Bereinigte Auszahlungen aus lfd. Verwaltungstätigkeit</b>	<b>161 559</b>	<b>9 806</b>	-
78	Auszahlungen aus Investitionstätigkeit	1 142	845	-
79	Zuweisungen und Zuschüsse für Investitionen	-	-	-
80	Erwerb von Grundstücken und Gebäuden	18	18	-
81	Erwerb von beweglichen Sachen des Anlagevermögens	829	827	-
82	Erwerb von Finanzanlagen	-	-	-
83	Baumaßnahmen	-	-	-
84	Auszahlungen (ohne Finanzierungstätigkeit)	650 363	10 651	-
85	abzüglich Zahlungen von gleicher Ebene	487 663	0	-
<b>86</b>	<b>Bereinigte Auszahlungen (ohne Finanzierungstätigkeit)</b>	<b>162 701</b>	<b>10 650</b>	-
87	Bereinigte Auszahlungen aus Finanzierungstätigkeit	0	-	-
88	Tilgung von Krediten für Investitionen	-	-	-
<b>89</b>	<b>Saldo der bereinigten Einzahlungen und Auszahlungen (ohne Finanzierungstätigkeit)</b>	<b>38 429</b>	<b>-2 190</b>	-

Davon Produktbereich							
21-24	25-29	31-35	36	41	42	51	52
Schulträger- aufgaben	Kultur und Wissenschaft	Soziale Hilfen	Kinder-,Jugend- und Familienhilfe (SGB VIII)	Gesundheits- dienste	Sport- förderung	Räumliche Planung und Entwicklung	Bau- und Grundstücks- ordnung
-	-	-	-	-	-	-	-
-	-	-	-	-	-	-	-
-	-	49	-	-	-	-	-
-	-	16	-	-	-	-	-
-	-	618 522	-	-	-	-	-
-	-	-	-	-	-	-	-
-	-	586 542	-	-	-	-	-
-	-	-	-	-	-	-	-
-	-	-	-	-	-	-	-
-	-	586 327	-	-	-	-	-
-	-	-	-	-	-	-	-
-	-	215	-	-	-	-	-
-	-	-	-	-	-	-	-
-	-	203	-	-	-	-	-
-	-	-	-	-	-	-	-
-	-	-	-	-	-	-	-
-	-	639 409	-	-	-	-	-
-	-	185	-	-	-	-	-
-	-	<b>639 223</b>	-	-	-	-	-
-	-	297	-	-	-	-	-
-	-	-	-	-	-	-	-
-	-	-	-	-	-	-	-
-	-	2	-	-	-	-	-
-	-	-	-	-	-	-	-
-	-	-	-	-	-	-	-
-	-	639 706	-	-	-	-	-
-	-	185	-	-	-	-	-
-	-	<b>639 520</b>	-	-	-	-	-
-	-	-	-	-	-	-	-
-	-	-	-	-	-	-	-
-	-	<b>-446 851</b>	-	-	-	-	-



53	54	55	56	57	61	7	Lfd. Nr.
Ver- und Entsorgung	Verkehrsflächen und -anlagen, Öffentlicher Personennah- verkehr	Natur- und Landschafts- pflege	Umweltschutz	Wirtschaft und Tourismus	Allgemeine Finanz- wirtschaft	Besondere Schadens- ereignisse	
-	-	-	-	-	-	-	- 59
-	-	-	-	-	-	-	- 60
-	-	-	-	-	-	-	- 61
-	-	-	-	-	-	-	- 62
-	-	-	-	-	-	-	- 63
-	-	-	-	-	-	-	- 64
-	-	-	-	-	-	-	- 65
-	-	-	-	-	-	-	- 66
-	-	-	-	-	-	-	- 67
-	-	-	-	-	-	-	- 68
-	-	-	-	-	-	-	- 69
-	-	-	-	-	-	-	- 70
-	-	-	-	-	-	-	- 71
-	-	-	-	-	-	-	- 72
-	-	-	-	-	7	-	- 73
-	-	-	-	-	7	-	- 74
-	-	-	-	-	7	-	- 75
-	-	-	-	-	487 477	-	- 76
-	-	-	-	-	<b>-487 470</b>	-	- 77
-	-	-	-	-	-	-	- 78
-	-	-	-	-	-	-	- 79
-	-	-	-	-	-	-	- 80
-	-	-	-	-	-	-	- 81
-	-	-	-	-	-	-	- 82
-	-	-	-	-	-	-	- 83
-	-	-	-	-	7	-	- 84
-	-	-	-	-	487 477	-	- 85
-	-	-	-	-	<b>-487 470</b>	-	- 86
-	-	-	-	-	0	-	- 87
-	-	-	-	-	-	-	- 88
-	-	-	-	-	<b>487 470</b>	-	- 89

[Inhalt](#)**3.1.5 Einzahlungen und Auszahlungen der Verwaltungsverbände 2018 nach Produktbereichen (in 1 000 €)**

Lfd. Nr.	Art der Einzahlungen/Auszahlungen	Gesamt- haushalt	11	12
			Innere Verwaltung	Sicherheit und Ordnung
01	Steuern u. steuerähnli. Abgaben (ohne Ausgleichsleist.) - brutto	-	-	-
02	nachrichtlich: Steuern - netto	-	-	-
03	Realsteuern	-	-	-
04	Grundsteuer A	-	-	-
05	Grundsteuer B	-	-	-
06	Gewerbsteuer - brutto	-	-	-
07	nachrichtlich: Gewerbesteuer - netto	-	-	-
08	Gemeindeanteile an Gemeinschaftssteuern	-	-	-
09	Gemeindeanteil an der Einkommensteuer	-	-	-
10	Gemeindeanteil an der Umsatzsteuer	-	-	-
11	Sonstige Gemeindesteuern	-	-	-
12	Zuwendungen und allgem. Umlagen (einschl. Ausgleichsleist.)	6 311	1	21
13	Ausgleichsleistungen und Zuweisungen vom Land	16	-	16
14	Schlüsselzuweisungen	-	-	-
15	nachrichtlich: investive Schlüsselzuweisungen zur Verwendung für Instandsetzungen	-	-	-
16	Bedarfszuweisungen	-	-	-
17	Sonstige Zuweisungen und Zuschüsse vom Land	16	-	16
18	Allgemeine Umlagen von Gemeinden	6 289	-	-
19	Aufgabenbezogene Leistungsbeteiligungen und Zuw. v. Bund	-	-	-
20	Sonstige Transfereinzahlungen	-	-	-
21	Ersatz von sozialen Leistungen außerhalb von Einrichtungen	-	-	-
22	Ersatz von sozialen Leistungen in Einrichtungen	-	-	-
23	Öffentlich-rechtliche Leistungsentgelte	236	10	218
24	Privatrechtl. Leistungsentgelte, Kostenerstatt. u. Kostenumlagen	130	109	20
25	Mieten und Pachten	9	9	-
26	Verkauf von Vorräten	22	21	1
27	Sonstige privatrechtliche Leistungsentgelte	1	1	0
28	Kostenerstattungen, Kostenumlagen	98	78	19
29	Kostenerstattungen vom Land	9	1	8
30	Sonstige Einzahlungen aus laufender Verwaltungstätigkeit	7	3	3
31	Zinsen und sonstige Finanzeinzahlungen	-	-	-
32	Zinseinzahlungen	-	-	-
33	Einzahlungen aus laufender Verwaltungstätigkeit	6 684	123	263
34	abzüglich Zahlungen von gleicher Ebene	6 366	68	8
<b>35</b>	<b>Bereinigte Einzahlungen aus lfd. Verwaltungstätigkeit</b>	<b>318</b>	<b>55</b>	<b>255</b>
36	Einzahlungen aus Investitionstätigkeit	6	6	-
37	Investitionszuwendungen	6	6	-
38	Investitionszuwendungen vom Land	1	1	-
39	Investive Schlüsselzuweisungen	-	-	-
40	Veräußerung von Grundstücken und Gebäuden	-	-	-
41	Veräußerung von beweglichen Vermögensgegenständen	-	-	-
42	Veräußerung von Finanzeinlagen	-	-	-
43	Einzahlungen (ohne Finanzierungstätigkeit)	6 690	129	263
44	abzüglich Zahlungen von gleicher Ebene	6 371	73	8
<b>45</b>	<b>Bereinigte Einzahlungen (ohne Finanzierungstätigkeit)</b>	<b>319</b>	<b>56</b>	<b>255</b>
46	Bereinigte Einzahlungen aus Finanzierungstätigkeit	-	-	-
47	Kreditaufnahmen für Investitionen	-	-	-
48	Personalauszahlungen	5 442	4 293	661
49	Dienstbezüge	4 280	3 339	543
50	Beamte	446	422	24
51	Arbeitnehmer	3 812	2 895	518
52	Beiträge zu Versorgungskassen	415	383	18
53	Beamte	281	281	-
54	Arbeitnehmer	133	101	18
55	Beiträge zur gesetzlichen Sozialversicherung	740	565	99
56	Beihilfen, Unterstützungsleistungen für Beschäftigte	6	6	1
57	Versorgungsauszahlungen	19	19	-
58	Versorgungsbezüge	19	19	-

[illegible]

53	54	55	56	57	61	7	Lfd. Nr.
Ver- und Entsorgung	Verkehrsflächen und -anlagen, Öffentlicher Personennahverkehr	Natur- und Landschaftspflege	Umweltschutz	Wirtschaft und Tourismus	Allgemeine Finanzwirtschaft	Besondere Schadensereignisse	
-	-	-	-	-	-	-	- 01
-	-	-	-	-	-	-	- 02
-	-	-	-	-	-	-	- 03
-	-	-	-	-	-	-	- 04
-	-	-	-	-	-	-	- 05
-	-	-	-	-	-	-	- 06
-	-	-	-	-	-	-	- 07
-	-	-	-	-	-	-	- 08
-	-	-	-	-	-	-	- 09
-	-	-	-	-	-	-	- 10
-	-	-	-	-	-	-	- 11
-	-	-	-	-	6 289	-	- 12
-	-	-	-	-	-	-	- 13
-	-	-	-	-	-	-	- 14
-	-	-	-	-	-	-	- 15
-	-	-	-	-	-	-	- 16
-	-	-	-	-	-	-	- 17
-	-	-	-	-	6 289	-	- 18
-	-	-	-	-	-	-	- 19
-	-	-	-	-	-	-	- 20
-	-	-	-	-	-	-	- 21
-	-	-	-	-	-	-	- 22
-	2	-	-	-	-	-	- 23
-	-	-	-	-	-	-	- 24
-	-	-	-	-	-	-	- 25
-	-	-	-	-	-	-	- 26
-	-	-	-	-	-	-	- 27
-	-	-	-	-	-	-	- 28
-	-	-	-	-	-	-	- 29
-	-	-	-	-	0	-	- 30
-	-	-	-	-	-	-	- 31
-	-	-	-	-	-	-	- 32
-	2	-	-	-	6 289	-	- 33
-	-	-	-	-	6 289	-	- 34
-	<b>2</b>	-	-	-	<b>0</b>	-	- <b>35</b>
-	-	-	-	-	-	-	- 36
-	-	-	-	-	-	-	- 37
-	-	-	-	-	-	-	- 38
-	-	-	-	-	-	-	- 39
-	-	-	-	-	-	-	- 40
-	-	-	-	-	-	-	- 41
-	-	-	-	-	-	-	- 42
-	2	-	-	-	6 289	-	- 43
-	-	-	-	-	6 289	-	- 44
-	<b>2</b>	-	-	-	<b>0</b>	-	- <b>45</b>
-	-	-	-	-	-	-	- 46
-	-	-	-	-	-	-	- 47
-	20	25	-	-	-	-	- 48
-	16	20	-	-	-	-	- 49
-	-	-	-	-	-	-	- 50
-	16	20	-	-	-	-	- 51
-	1	1	-	-	-	-	- 52
-	-	-	-	-	-	-	- 53
-	1	1	-	-	-	-	- 54
-	3	4	-	-	-	-	- 55
-	-	-	-	-	-	-	- 56
-	-	-	-	-	-	-	- 57
-	-	-	-	-	-	-	- 58

Lfd. Nr.	Art der Einzahlungen/Auszahlungen	Gesamt- haushalt	11	12
			Innere Verwaltung	Sicherheit und Ordnung
59	Beiträge zur gesetzlichen Sozialversicherung	-	-	-
60	Beihilfen, Unterstützungsleist. für Versorgungsempfänger	-	-	-
61	Sach- und Dienstleistungen	375	303	67
62	Unterhaltung sowie Bewirtschaftung der Grundstücke, baulichen Anlagen und des sonstigen Vermögens	179	147	29
63	Transferzahlungen, sonst. Auszahl. aus lfd. Verwaltungstätigkeit	704	456	219
64	allgemeine Umlagen an Gemeinden/GV	-	-	-
65	Soziale Leistungen und aufgabenbezogene Leistungsbeteilig.	-	-	-
66	Leistungen der Grundsicherung für Arbeitssuchende (SGB II)	-	-	-
67	Leistungen nach §§ 16 und 19 SGB II (ALG II)	-	-	-
68	Leistungen der Sozialhilfe (SGB XII)	-	-	-
69	Leistungen der Kinder- und Jugendhilfe (SGB VIII)	-	-	-
70	Sonstige Sozialleistungen	-	-	-
71	Zuschüsse für laufende Zwecke an öffentliche und private Unternehmen und übrige Bereiche	-	-	-
72	Erstattungen für laufende Zwecke an öffentliche und private Unternehmen und übrige Bereiche	2	2	-
73	Zinsen und sonstige Finanzauszahlungen	0	0	-
74	Zinsauszahlungen	0	-	-
75	Auszahlungen aus laufender Verwaltungstätigkeit	6 540	5 071	947
76	abzüglich Zahlungen von gleicher Ebene	6 366	68	8
<b>77</b>	<b>Bereinigte Auszahlungen aus lfd. Verwaltungstätigkeit</b>	<b>174</b>	<b>5 003</b>	<b>939</b>
78	Auszahlungen aus Investitionstätigkeit	74	74	-
79	Zuweisungen und Zuschüsse für Investitionen	-	-	-
80	Erwerb von Grundstücken und Gebäuden	-	-	-
81	Erwerb von beweglichen Sachen des Anlagevermögens	70	70	-
82	Erwerb von Finanzanlagen	-	-	-
83	Baumaßnahmen	4	4	-
84	Auszahlungen (ohne Finanzierungstätigkeit)	6 614	5 145	947
85	abzüglich Zahlungen von gleicher Ebene	6 371	73	8
<b>86</b>	<b>Bereinigte Auszahlungen (ohne Finanzierungstätigkeit)</b>	<b>243</b>	<b>5 072</b>	<b>939</b>
87	Bereinigte Auszahlungen aus Finanzierungstätigkeit	8	-	-
88	Tilgung von Krediten für Investitionen	8	-	-
<b>89</b>	<b>Saldo der bereinigten Einzahlungen und Auszahlungen (ohne Finanzierungstätigkeit)</b>	<b>76</b>	<b>-5 016</b>	<b>-684</b>

Davon Produktbereich							
21-24	25-29	31-35	36	41	42	51	52
Schulträger- aufgaben	Kultur und Wissenschaft	Soziale Hilfen	Kinder-,Jugend- und Familienhilfe (SGB VIII)	Gesundheits- dienste	Sport- förderung	Räumliche Planung und Entwicklung	Bau- und Grundstücks- ordnung
-	-	-	-	-	-	-	-
-	-	-	-	-	-	-	-
-	-	-	-	-	-	-	5
-	-	-	-	-	-	-	4
-	0	-	-	-	-	18	1
-	-	-	-	-	-	-	-
-	-	-	-	-	-	-	-
-	-	-	-	-	-	-	-
-	-	-	-	-	-	-	-
-	-	-	-	-	-	-	-
-	-	-	-	-	-	-	-
-	-	-	-	-	-	-	-
-	-	-	-	-	-	-	-
-	-	-	-	-	-	-	-
-	-	-	-	-	-	-	-
-	3	19	53	-	-	115	278
-	-	-	-	-	-	1	0
-	<b>3</b>	<b>19</b>	<b>53</b>	-	-	<b>114</b>	<b>277</b>
-	-	-	-	-	-	-	-
-	-	-	-	-	-	-	-
-	-	-	-	-	-	-	-
-	-	-	-	-	-	-	-
-	-	-	-	-	-	-	-
-	-	-	-	-	-	-	-
-	3	19	53	-	-	115	278
-	-	-	-	-	-	1	0
-	<b>3</b>	<b>19</b>	<b>53</b>	-	-	<b>114</b>	<b>277</b>
-	-	-	-	-	-	-	-
-	-	-	-	-	-	-	-
-	<b>-3</b>	<b>-19</b>	<b>-53</b>	-	-	<b>-114</b>	<b>-271</b>

53	54	55	56	57	61	7	Lfd. Nr.
Ver- und Entsorgung	Verkehrsflächen und -anlagen, Öffentlicher Personennahverkehr	Natur- und Landschaftspflege	Umweltschutz	Wirtschaft und Tourismus	Allgemeine Finanzwirtschaft	Besondere Schadensereignisse	
-	-	-	-	-	-	-	- 59
-	-	-	-	-	-	-	- 60
-	-	-	-	-	-	-	- 61
-	-	-	-	-	-	-	- 62
9	0	-	-	0	-	-	- 63
-	-	-	-	-	-	-	- 64
-	-	-	-	-	-	-	- 65
-	-	-	-	-	-	-	- 66
-	-	-	-	-	-	-	- 67
-	-	-	-	-	-	-	- 68
-	-	-	-	-	-	-	- 69
-	-	-	-	-	-	-	- 70
-	-	-	-	-	-	-	- 71
-	-	-	-	-	-	-	- 72
-	-	-	-	-	0	-	- 73
-	-	-	-	-	0	-	- 74
9	20	25	-	0	0	-	- 75
-	-	-	-	-	6 289	-	- 76
<b>9</b>	<b>20</b>	<b>25</b>	-	<b>0</b>	<b>-6 289</b>	-	- <b>77</b>
-	-	-	-	-	-	-	- 78
-	-	-	-	-	-	-	- 79
-	-	-	-	-	-	-	- 80
-	-	-	-	-	-	-	- 81
-	-	-	-	-	-	-	- 82
-	-	-	-	-	-	-	- 83
9	20	25	-	0	0	-	- 84
-	-	-	-	-	6 289	-	- 85
<b>9</b>	<b>20</b>	<b>25</b>	-	<b>0</b>	<b>-6 289</b>	-	- <b>86</b>
-	-	-	-	-	8	-	- 87
-	-	-	-	-	8	-	- 88
<b>-9</b>	<b>-18</b>	<b>-25</b>	-	<b>0</b>	<b>6 289</b>	-	- <b>89</b>

[Inhalt](#)**3.2 Einzahlungen und Auszahlungen der doppisch buchenden Zweckverbände (Staatssektor und Nicht-Staatssektor) 2018 nach Produktbereichen (in 1 000 €)**

Lfd. Nr.	Art der Einzahlungen/Auszahlungen	Gesamt- haushalt	11	12
			Innere Verwaltung	Sicherheit und Ordnung
01	Steuern u. steuerähnli. Abgaben (ohne Ausgleichsleist.) - brutto	-	-	-
02	nachrichtlich: Steuern - netto	-	-	-
03	Realsteuern	-	-	-
04	Grundsteuer A	-	-	-
05	Grundsteuer B	-	-	-
06	Gewerbsteuer - brutto	-	-	-
07	nachrichtlich: Gewerbsteuer - netto	-	-	-
08	Gemeindeanteile an Gemeinschaftssteuern	-	-	-
09	Gemeindeanteil an der Einkommensteuer	-	-	-
10	Gemeindeanteil an der Umsatzsteuer	-	-	-
11	Sonstige Gemeindesteuern	-	-	-
12	Zuwendungen und allgem. Umlagen (einschl. Ausgleichsleist.)	598 606	120 245	-
13	Ausgleichsleistungen und Zuweisungen vom Land	536 366	119 071	-
14	Schlüsselzuweisungen	-	-	-
15	nachrichtlich: investive Schlüsselzuweisungen zur Verwendung für Instandsetzungen	-	-	-
16	Bedarfszuweisungen	-	-	-
17	Sonstige Zuweisungen und Zuschüsse vom Land	536 366	119 071	-
18	Allgemeine Umlagen von Gemeinden	36 325	-	-
19	Aufgabenbezogene Leistungsbeteiligungen und Zuw. v. Bund	91	11	-
20	Sonstige Transfereinzahlungen	1 134	-	-
21	Ersatz von sozialen Leistungen außerhalb von Einrichtungen	-	-	-
22	Ersatz von sozialen Leistungen in Einrichtungen	-	-	-
23	Öffentlich-rechtliche Leistungsentgelte	29 058	102	-
24	Privatrechtl. Leistungsentgelte, Kostenerstatt. u. Kostenumlagen	72 213	1 305	-
25	Mieten und Pachten	15 243	183	-
26	Verkauf von Vorräten	389	11	-
27	Sonstige privatrechtliche Leistungsentgelte	14 899	1	-
28	Kostenerstattungen, Kostenumlagen	41 681	1 111	-
29	Kostenerstattungen vom Land	739	74	-
30	Sonstige Einzahlungen aus laufender Verwaltungstätigkeit	2 090	82	-
31	Zinsen und sonstige Finanzeinzahlungen	32 578	31 987	-
32	Zinseinzahlungen	1 580	1 173	-
33	Einzahlungen aus laufender Verwaltungstätigkeit	735 678	153 721	-
34	abzüglich Zahlungen von gleicher Ebene	95 759	1 445	-
<b>35</b>	<b>Bereinigte Einzahlungen aus lfd. Verwaltungstätigkeit</b>	<b>639 919</b>	<b>152 277</b>	-
36	Einzahlungen aus Investitionstätigkeit	28 127	1 444	-
37	Investitionszuwendungen	21 285	187	-
38	Investitionszuwendungen vom Land	16 161	-	-
39	Investive Schlüsselzuweisungen	-	-	-
40	Veräußerung von Grundstücken und Gebäuden	656	113	-
41	Veräußerung von beweglichen Vermögensgegenständen	1	0	-
42	Veräußerung von Finanzeinlagen	2 061	1 104	-
43	Einzahlungen (ohne Finanzierungstätigkeit)	763 806	155 165	-
44	abzüglich Zahlungen von gleicher Ebene	97 599	1 628	-
<b>45</b>	<b>Bereinigte Einzahlungen (ohne Finanzierungstätigkeit)</b>	<b>666 206</b>	<b>153 537</b>	-
46	Bereinigte Einzahlungen aus Finanzierungstätigkeit	9 256	-	-
47	Kreditaufnahmen für Investitionen	8 907	-	-
48	Personalauszahlungen	18 447	5 908	-
49	Dienstbezüge	15 063	4 845	-
50	Beamte	0	0	-
51	Arbeitnehmer	14 794	4 759	-
52	Beiträge zu Versorgungskassen	531	172	-
53	Beamte	-	-	-
54	Arbeitnehmer	530	172	-
55	Beiträge zur gesetzlichen Sozialversicherung	2 833	889	-
56	Beihilfen, Unterstützungsleistungen für Beschäftigte	19	1	-
57	Versorgungsauszahlungen	1	1	-



Davon Produktbereich							
21-24	25-29	31-35	36	41	42	51	52
Schulträger- aufgaben	Kultur und Wissenschaft	Soziale Hilfen	Kinder-,Jugend- und Familienhilfe (SGB VIII)	Gesundheits- dienste	Sport- förderung	Räumliche Planung und Entwicklung	Bau- und Grundstücks- ordnung
-	-	-	-	-	-	-	-
-	-	-	-	-	-	-	-
-	-	-	-	-	-	-	-
-	-	-	-	-	-	-	-
-	-	-	-	-	-	-	-
-	-	-	-	-	-	-	-
-	-	-	-	-	-	-	-
-	-	-	-	-	-	-	-
-	-	-	-	-	-	-	-
6 751	4 994	-	-	-	-	91	-
-	2 840	-	-	-	-	-	-
-	-	-	-	-	-	-	-
-	-	-	-	-	-	-	-
-	-	-	-	-	-	-	-
-	-	-	-	-	-	-	-
-	-	-	-	-	-	-	-
-	-	-	-	-	-	-	-
-	-	-	-	-	-	-	-
-	2 840	-	-	-	-	-	-
-	-	-	-	-	-	-	-
-	64	-	-	-	-	-	-
-	-	-	-	-	-	-	-
-	-	-	-	-	-	-	-
-	-	-	-	-	-	-	-
3 767	302	-	-	-	-	0	-
27 848	235	-	-	-	200	91	-
-	36	-	-	-	200	18	-
10	71	-	-	-	-	0	-
13	86	-	-	-	-	0	-
27 825	41	-	-	-	0	73	-
36	-	-	-	-	-	6	-
2	0	-	-	-	39	-	-
6	-	-	-	-	-	-	-
-	-	-	-	-	-	-	-
38 374	5 531	-	-	-	239	182	-
33 203	1 816	-	-	-	0	91	-
<b>5 171</b>	<b>3 715</b>	-	-	-	<b>239</b>	<b>91</b>	-
38	1 185	-	-	-	-	159	-
38	1 185	-	-	-	-	-	-
38	1 176	-	-	-	-	-	-
-	-	-	-	-	-	-	-
-	-	-	-	-	-	159	-
-	0	-	-	-	-	-	-
-	-	-	-	-	-	-	-
38 412	6 716	-	-	-	239	340	-
33 203	1 825	-	-	-	0	91	-
<b>5 209</b>	<b>4 891</b>	-	-	-	<b>239</b>	<b>250</b>	-
-	-	-	-	-	-	-	-
-	-	-	-	-	-	-	-
1 421	2 438	-	-	-	-	3 001	-
1 170	1 990	-	-	-	-	2 473	-
-	-	-	-	-	-	-	-
1 130	1 883	-	-	-	-	2 473	-
44	65	-	-	-	-	89	-
-	-	-	-	-	-	-	-
44	64	-	-	-	-	89	-
207	371	-	-	-	-	439	-
-	12	-	-	-	-	-	-
-	-	-	-	-	-	-	-

53	54	55	56	57	61	7	Lfd. Nr.
Ver- und Entsorgung	Verkehrsflächen und -anlagen, Öffentlicher Personennahverkehr	Natur- und Landschaftspflege	Umweltschutz	Wirtschaft und Tourismus	Allgemeine Finanzwirtschaft	Besondere Schadensereignisse	
-	-	-	-	-	-	-	- 01
-	-	-	-	-	-	-	- 02
-	-	-	-	-	-	-	- 03
-	-	-	-	-	-	-	- 04
-	-	-	-	-	-	-	- 05
-	-	-	-	-	-	-	- 06
-	-	-	-	-	-	-	- 07
-	-	-	-	-	-	-	- 08
-	-	-	-	-	-	-	- 09
-	-	-	-	-	-	-	- 10
-	-	-	-	-	-	-	- 11
2 216	377 825	688	15	600	85 182	-	- 12
67	364 842	533	-	157	48 857	-	- 13
-	-	-	-	-	-	-	- 14
-	-	-	-	-	-	-	- 15
-	-	-	-	-	-	-	- 16
67	364 842	533	-	157	48 857	-	- 17
-	-	-	-	-	36 325	-	- 18
-	16	-	-	-	-	-	- 19
-	800	-	-	-	334	-	- 20
-	-	-	-	-	-	-	- 21
-	-	-	-	-	-	-	- 22
23 433	1 160	294	-	1	-	-	- 23
10 137	29 953	5	1	2 437	-	-	- 24
85	14 957	-	-	-237	-	-	- 25
173	107	0	-	17	-	-	- 26
787	13 673	1	1	337	-	-	- 27
9 092	1 215	3	-	2 321	-	-	- 28
623	-	-	-	1	-	-	- 29
140	-11	0	-	0	1 837	-	- 30
27	13	-	-	-	546	-	- 31
1	2	-	-	-	404	-	- 32
35 952	409 740	987	16	3 038	87 898	-	- 33
9 441	12 664	154	-	622	36 325	-	- 34
<b>26 511</b>	<b>397 076</b>	<b>833</b>	<b>16</b>	<b>2 416</b>	<b>51 574</b>	-	- <b>35</b>
6 434	14 761	155	-	2 614	1 246	93	36
2 013	14 761	155	-	2 470	384	93	37
585	11 482	-	-	2 402	384	93	38
-	-	-	-	-	-	-	- 39
334	-	-	-	51	-	-	- 40
0	-	1	-	-	-	-	- 41
96	-	-	-	-	861	-	- 42
42 386	424 501	1 142	16	5 652	89 144	93	43
10 867	12 664	309	-	689	36 325	-	- 44
<b>31 519</b>	<b>411 837</b>	<b>833</b>	<b>16</b>	<b>4 962</b>	<b>52 819</b>	<b>93</b>	<b>45</b>
782	250	-	-	-	8 223	-	- 46
782	250	-	-	-	7 875	-	- 47
4 906	43	338	-	392	-	-	- 48
3 947	43	275	-	319	-	-	- 49
-	-	-	-	-	-	-	- 50
3 941	43	268	-	297	-	-	- 51
143	-	9	-	9	-	-	- 52
-	-	-	-	-	-	-	- 53
143	-	9	-	9	-	-	- 54
811	0	54	-	63	-	-	- 55
5	-	-	-	0	-	-	- 56
-	-	-	-	-	-	-	- 57

Lfd. Nr.	Art der Einzahlungen/Auszahlungen	Gesamt- haushalt	11	12
			Innere Verwaltung	Sicherheit und Ordnung
58	Versorgungsbezüge	-	-	-
59	Beiträge zur gesetzlichen Sozialversicherung	1	1	-
60	Beihilfen, Unterstützungsleist. für Versorgungsempfänger	-	-	-
61	Sach- und Dienstleistungen	83 902	1 437	-
62	Unterhaltung sowie Bewirtschaftung der Grundstücke, baulichen Anlagen und des sonstigen Vermögens	13 097	777	-
63	Transferzahlungen, sonst. Auszahl. aus lfd. Verwaltungstätigkeit	611 297	20 596	-
64	allgemeine Umlagen an Gemeinden/GV	16 865	-	-
65	Soziale Leistungen und aufgabenbezogene Leistungsbeteilig.	-	-	-
66	Leistungen der Grundsicherung für Arbeitssuchende (SGB II)	-	-	-
67	Leistungen nach §§ 16 und 19 SGB II (ALG II)	-	-	-
68	Leistungen der Sozialhilfe (SGB XII)	-	-	-
69	Leistungen der Kinder- und Jugendhilfe (SGB VIII)	-	-	-
70	Sonstige Sozialleistungen	-	-	-
71	Zuschüsse für laufende Zwecke an öffentliche und private Unternehmen und übrige Bereiche	504 798	1	-
72	Erstattungen für laufende Zwecke an öffentliche und private Unternehmen und übrige Bereiche	7 274	6 027	-
73	Zinsen und sonstige Finanzauszahlungen	3 474	328	-
74	Zinsauszahlungen	2 725	1	-
75	Auszahlungen aus laufender Verwaltungstätigkeit	717 121	28 270	-
76	abzüglich Zahlungen von gleicher Ebene	95 759	1 445	-
<b>77</b>	<b>Bereinigte Auszahlungen aus lfd. Verwaltungstätigkeit</b>	<b>621 362</b>	<b>26 826</b>	-
78	Auszahlungen aus Investitionstätigkeit	44 853	1 700	-
79	Zuweisungen und Zuschüsse für Investitionen	19 436	-	-
80	Erwerb von Grundstücken und Gebäuden	74	0	-
81	Erwerb von beweglichen Sachen des Anlagevermögens	1 859	250	-
82	Erwerb von Finanzanlagen	8 677	1 447	-
83	Baumaßnahmen	14 806	4	-
84	Auszahlungen (ohne Finanzierungstätigkeit)	761 974	29 971	-
85	abzüglich Zahlungen von gleicher Ebene	97 599	1 628	-
<b>86</b>	<b>Bereinigte Auszahlungen (ohne Finanzierungstätigkeit)</b>	<b>664 374</b>	<b>28 343</b>	-
87	Bereinigte Auszahlungen aus Finanzierungstätigkeit	14 503	-	-
88	Tilgung von Krediten für Investitionen	14 213	-	-
<b>89</b>	<b>Saldo der bereinigten Einzahlungen und Auszahlungen (ohne Finanzierungstätigkeit)</b>	<b>1 832</b>	<b>125 194</b>	-

Davon Produktbereich							
21-24	25-29	31-35	36	41	42	51	52
Schulträger- aufgaben	Kultur und Wissenschaft	Soziale Hilfen	Kinder-,Jugend- und Familienhilfe (SGB VIII)	Gesundheits- dienste	Sport- förderung	Räumliche Planung und Entwicklung	Bau- und Grundstücks- ordnung
-	-	-	-	-	-	-	-
-	-	-	-	-	-	-	-
-	-	-	-	-	-	-	-
37 988	1 718	-	-	-	20	223	-
264	1 082	-	-	-	20	81	-
61	70 134	-	-	-	56	275	-
-	-	-	-	-	-	-	-
-	-	-	-	-	-	-	-
-	-	-	-	-	-	-	-
-	-	-	-	-	-	-	-
-	-	-	-	-	-	-	-
-	-	-	-	-	-	-	-
3	54 514	-	-	-	-	-	-
9	19	-	-	-	-	2	-
263	-	-	-	-	-	1	-
-	-	-	-	-	-	-	-
39 734	74 289	-	-	-	76	3 500	-
33 203	1 816	-	-	-	0	91	-
<b>6 531</b>	<b>72 473</b>	-	-	-	<b>76</b>	<b>3 410</b>	-
78	780	-	-	-	86	42	-
-	447	-	-	-	-	5	-
-	-	-	-	-	-	-	-
50	307	-	-	-	-	20	-
-	-	-	-	-	-	-	-
29	27	-	-	-	86	17	-
39 812	75 069	-	-	-	162	3 542	-
33 203	1 825	-	-	-	0	91	-
<b>6 609</b>	<b>73 244</b>	-	-	-	<b>162</b>	<b>3 451</b>	-
-	-	-	-	-	-	-	-
-	-	-	-	-	-	-	-
<b>-1 400</b>	<b>-68 353</b>	-	-	-	<b>77</b>	<b>-3 202</b>	-

53	54	55	56	57	61	7	Lfd. Nr.
Ver- und Entsorgung	Verkehrsflächen und -anlagen, Öffentlicher Personennah- verkehr	Natur- und Landschafts- pflege	Umweltschutz	Wirtschaft und Tourismus	Allgemeine Finanz- wirtschaft	Besondere Schadens- ereignisse	
-	-	-	-	-	-	-	- 58
-	-	-	-	-	-	-	- 59
-	-	-	-	-	-	-	- 60
17 335	24 519	268	-	393	-	-	- 61
10 191	336	45	-	300	-	-	- 62
3 745	497 666	77	4	311	18 373	-	- 63
-	-	-	-	-	16 865	-	- 64
-	-	-	-	-	-	-	- 65
-	-	-	-	-	-	-	- 66
-	-	-	-	-	-	-	- 67
-	-	-	-	-	-	-	- 68
-	-	-	-	-	-	-	- 69
-	-	-	-	-	-	-	- 70
61	450 218	1	-	-	-	-	- 71
1 194	22	-	-	-	-	-	- 72
3	143	-	-	4	2 732	-	- 73
0	0	-	-	-	2 723	-	- 74
25 989	522 371	683	4	1 100	21 105	-	- 75
9 441	12 664	154	-	622	36 325	-	- 76
<b>16 548</b>	<b>509 707</b>	<b>529</b>	<b>4</b>	<b>479</b>	<b>-15 220</b>	-	- <b>77</b>
14 494	23 706	331	-	2 501	1 130	4	78
1 278	17 053	295	-	-	359	-	- 79
69	2	-	-	4	-	-	- 80
878	257	36	-	61	-	-	- 81
80	6 378	-	-	-	772	-	- 82
12 188	16	-	-	2 437	-	4	83
40 483	546 077	1 014	4	3 601	22 235	4	84
10 867	12 664	309	-	689	36 325	-	- 85
<b>29 616</b>	<b>533 413</b>	<b>705</b>	<b>4</b>	<b>2 912</b>	<b>-14 090</b>	<b>4</b>	<b>86</b>
-	-	-	-	-	14 503	-	- 87
-	-	-	-	-	14 213	-	- 88
<b>1 903</b>	<b>-121 576</b>	<b>129</b>	<b>12</b>	<b>2 050</b>	<b>66 909</b>	<b>88</b>	<b>89</b>

[Inhalt](#)**3.3 Einzahlungen und Auszahlungen der doppisch buchenden Fonds, Einrichtungen und Unternehmen (Staatssektor und**

Lfd. Nr.	Art der Einzahlungen/Auszahlungen	Gesamt- haushalt	11	12
			Innere Verwaltung	Sicherheit und Ordnung
01	Steuern u. steuerähnli. Abgaben (ohne Ausgleichsleist.) - brutto	-	-	-
02	nachrichtlich: Steuern - netto	-	-	-
03	Realsteuern	-	-	-
04	Grundsteuer A	-	-	-
05	Grundsteuer B	-	-	-
06	Gewerbsteuer - brutto	-	-	-
07	nachrichtlich: Gewerbesteuer - netto	-	-	-
08	Gemeindeanteile an Gemeinschaftssteuern	-	-	-
09	Gemeindeanteil an der Einkommensteuer	-	-	-
10	Gemeindeanteil an der Umsatzsteuer	-	-	-
11	Sonstige Gemeindesteuern	-	-	-
12	Zuwendungen und allgem. Umlagen (einschl. Ausgleichsleist.)	116 689	3 679	686
13	Ausgleichsleistungen und Zuweisungen vom Land	5 720	3 679	686
14	Schlüsselzuweisungen	-	-	-
15	nachrichtlich: investive Schlüsselzuweisungen zur Verwendung für Instandsetzungen	-	-	-
16	Bedarfszuweisungen	-	-	-
17	Sonstige Zuweisungen und Zuschüsse vom Land	5 720	3 679	686
18	Allgemeine Umlagen von Gemeinden	110 808	-	-
19	Aufgabenbezogene Leistungsbeteiligungen und Zuw. v. Bund	-	-	-
20	Sonstige Transfereinzahlungen	255	-	-
21	Ersatz von sozialen Leistungen außerhalb von Einrichtungen	255	-	-
22	Ersatz von sozialen Leistungen in Einrichtungen	-	-	-
23	Öffentlich-rechtliche Leistungsentgelte	791	163	628
24	Privatrechtl. Leistungsentgelte, Kostenerstatt. u. Kostenumlagen	42 225	37 661	-
25	Mieten und Pachten	6	1	-
26	Verkauf von Vorräten	1 764	1	-
27	Sonstige privatrechtliche Leistungsentgelte	158	153	-
28	Kostenerstattungen, Kostenumlagen	40 297	37 506	-
29	Kostenerstattungen vom Land	-	-	-
30	Sonstige Einzahlungen aus laufender Verwaltungstätigkeit	26 426	2	-
31	Zinsen und sonstige Finanzeinzahlungen	19 141	-	-
32	Zinseinzahlungen	19 141	-	-
33	Einzahlungen aus laufender Verwaltungstätigkeit	205 527	41 505	1 314
34	abzüglich Zahlungen von gleicher Ebene	114 234	3 275	-
<b>35</b>	<b>Bereinigte Einzahlungen aus lfd. Verwaltungstätigkeit</b>	<b>91 293</b>	<b>38 230</b>	<b>1 314</b>
36	Einzahlungen aus Investitionstätigkeit	99 343	24	100
37	Investitionszuwendungen	1 343	24	100
38	Investitionszuwendungen vom Land	185	24	100
39	Investive Schlüsselzuweisungen	24	24	-
40	Veräußerung von Grundstücken und Gebäuden	-	-	-
41	Veräußerung von beweglichen Vermögensgegenständen	-	-	-
42	Veräußerung von Finanzeinlagen	98 000	-	-
43	Einzahlungen (ohne Finanzierungstätigkeit)	304 870	41 530	1 414
44	abzüglich Zahlungen von gleicher Ebene	114 785	3 275	-
<b>45</b>	<b>Bereinigte Einzahlungen (ohne Finanzierungstätigkeit)</b>	<b>190 085</b>	<b>38 254</b>	<b>1 414</b>
46	Bereinigte Einzahlungen aus Finanzierungstätigkeit	-	-	-
47	Kreditaufnahmen für Investitionen	-	-	-
48	Personalauszahlungen	7 650	7 451	-
49	Dienstbezüge	5 655	5 484	-
50	Beamte	1 968	1 968	-
51	Arbeitnehmer	3 676	3 515	-
52	Beiträge zu Versorgungskassen	1 198	1 194	-
53	Beamte	1 067	1 067	-
54	Arbeitnehmer	131	127	-
55	Beiträge zur gesetzlichen Sozialversicherung	687	665	-
56	Beihilfen, Unterstützungsleistungen für Beschäftigte	109	109	-
57	Versorgungsauszahlungen	76 127	76 127	-
58	Versorgungsbezüge	61 762	61 762	-

**I Nicht-Staatssektor) 2018 nach Produktbereichen (in 1 000 €)**

Davon Produktbereich							
21-24	25-29	31-35	36	41	42	51	52
Schulträger- aufgaben	Kultur und Wissenschaft	Soziale Hilfen	Kinder-,Jugend- und Familienhilfe (SGB VIII)	Gesundheits- dienste	Sport- förderung	Räumliche Planung und Entwicklung	Bau- und Grundstücks- ordnung
-	-	-	-	-	-	-	-
-	-	-	-	-	-	-	-
-	-	-	-	-	-	-	-
-	-	-	-	-	-	-	-
-	-	-	-	-	-	-	-
-	-	-	-	-	-	-	-
-	-	-	-	-	-	-	-
-	-	-	-	-	-	-	-
-	160	-	-	-	-	-	-
-	-	-	-	-	-	-	-
-	-	-	-	-	-	-	-
-	-	-	-	-	-	-	-
-	-	-	-	-	-	-	-
-	-	255	-	-	-	-	-
-	-	255	-	-	-	-	-
-	-	-	-	-	-	-	-
-	1 773	2 791	-	-	-	-	-
-	5	-	-	-	-	-	-
-	1 764	-	-	-	-	-	-
-	5	-	-	-	-	-	-
-	0	2 791	-	-	-	-	-
-	-	-	-	-	-	-	-
-	0	26 424	-	-	-	-	-
-	-	-	-	-	-	-	-
-	-	-	-	-	-	-	-
-	1 934	29 470	-	-	-	-	-
-	150	-	-	-	-	-	-
-	<b>1 784</b>	<b>29 470</b>	-	-	-	-	-
-	1 219	-	-	-	-	-	-
-	1 219	-	-	-	-	-	-
-	60	-	-	-	-	-	-
-	-	-	-	-	-	-	-
-	-	-	-	-	-	-	-
-	-	-	-	-	-	-	-
-	3 153	29 470	-	-	-	-	-
-	701	-	-	-	-	-	-
-	<b>2 452</b>	<b>29 470</b>	-	-	-	-	-
-	-	-	-	-	-	-	-
-	-	-	-	-	-	-	-
-	198	-	-	-	-	-	-
-	172	-	-	-	-	-	-
-	-	-	-	-	-	-	-
-	161	-	-	-	-	-	-
-	4	-	-	-	-	-	-
-	-	-	-	-	-	-	-
-	4	-	-	-	-	-	-
-	23	-	-	-	-	-	-
-	-	-	-	-	-	-	-
-	-	-	-	-	-	-	-

53	54	55	56	57	61	7	Lfd. Nr.
Ver- und Entsorgung	Verkehrsflächen und -anlagen, Öffentlicher Personennah- verkehr	Natur- und Landschafts- pflege	Umweltschutz	Wirtschaft und Tourismus	Allgemeine Finanz- wirtschaft	Besondere Schadens- ereignisse	
-	-	-	-	-	-	-	- 01
-	-	-	-	-	-	-	- 02
-	-	-	-	-	-	-	- 03
-	-	-	-	-	-	-	- 04
-	-	-	-	-	-	-	- 05
-	-	-	-	-	-	-	- 06
-	-	-	-	-	-	-	- 07
-	-	-	-	-	-	-	- 08
-	-	-	-	-	-	-	- 09
-	-	-	-	-	-	-	- 10
-	-	-	-	-	-	-	- 11
-	-	-	-	-	112 163	-	- 12
-	-	-	-	-	1 355	-	- 13
-	-	-	-	-	-	-	- 14
-	-	-	-	-	-	-	- 15
-	-	-	-	-	-	-	- 16
-	-	-	-	-	1 355	-	- 17
-	-	-	-	-	110 808	-	- 18
-	-	-	-	-	-	-	- 19
-	-	-	-	-	-	-	- 20
-	-	-	-	-	-	-	- 21
-	-	-	-	-	-	-	- 22
-	-	-	-	-	-	-	- 23
-	-	-	-	-	-	-	- 24
-	-	-	-	-	-	-	- 25
-	-	-	-	-	-	-	- 26
-	-	-	-	-	-	-	- 27
-	-	-	-	-	-	-	- 28
-	-	-	-	-	-	-	- 29
-	-	-	-	-	-	-	- 30
-	-	-	-	-	19 141	-	- 31
-	-	-	-	-	19 141	-	- 32
-	-	-	-	-	131 304	-	- 33
-	-	-	-	-	110 808	-	- 34
-	-	-	-	-	<b>20 496</b>	-	- <b>35</b>
-	-	-	-	-	98 000	-	- 36
-	-	-	-	-	-	-	- 37
-	-	-	-	-	-	-	- 38
-	-	-	-	-	-	-	- 39
-	-	-	-	-	-	-	- 40
-	-	-	-	-	-	-	- 41
-	-	-	-	-	98 000	-	- 42
-	-	-	-	-	229 304	-	- 43
-	-	-	-	-	110 808	-	- 44
-	-	-	-	-	<b>118 496</b>	-	- <b>45</b>
-	-	-	-	-	-	-	- 46
-	-	-	-	-	-	-	- 47
-	-	-	-	-	-	-	- 48
-	-	-	-	-	-	-	- 49
-	-	-	-	-	-	-	- 50
-	-	-	-	-	-	-	- 51
-	-	-	-	-	-	-	- 52
-	-	-	-	-	-	-	- 53
-	-	-	-	-	-	-	- 54
-	-	-	-	-	-	-	- 55
-	-	-	-	-	-	-	- 56
-	-	-	-	-	-	-	- 57
-	-	-	-	-	-	-	- 58



Lfd. Nr.	Art der Einzahlungen/Auszahlungen	Gesamt- haushalt	11	12
			Innere Verwaltung	Sicherheit und Ordnung
59	Beiträge zur gesetzlichen Sozialversicherung	-	-	-
60	Beihilfen, Unterstützungsleist. für Versorgungsempfänger	14 365	14 365	-
61	Sach- und Dienstleistungen	2 829	1 068	702
62	Unterhaltung sowie Bewirtschaftung der Grundstücke, baulichen Anlagen und des sonstigen Vermögens	1 106	224	136
63	Transferzahlungen, sonst. Auszahl. aus lfd. Verwaltungstätigkeit	35 849	6 458	568
64	allgemeine Umlagen an Gemeinden/GV	-	-	-
65	Soziale Leistungen und aufgabenbezogene Leistungsbeteilig.	23 189	-	-
66	Leistungen der Grundsicherung für Arbeitssuchende (SGB II)	-	-	-
67	Leistungen nach §§ 16 und 19 SGB II (ALG II)	-	-	-
68	Leistungen der Sozialhilfe (SGB XII)	-	-	-
69	Leistungen der Kinder- und Jugendhilfe (SGB VIII)	-	-	-
70	Sonstige Sozialleistungen	23 189	-	-
71	Zuschüsse für laufende Zwecke an öffentliche und private Unternehmen und übrige Bereiche	-	-	-
72	Erstattungen für laufende Zwecke an öffentliche und private Unternehmen und übrige Bereiche	2 674	2 183	491
73	Zinsen und sonstige Finanzauszahlungen	104	-	-
74	Zinsauszahlungen	-	-	-
75	Auszahlungen aus laufender Verwaltungstätigkeit	122 559	91 105	1 270
76	abzüglich Zahlungen von gleicher Ebene	114 234	3 275	-
<b>77</b>	<b>Bereinigte Auszahlungen aus lfd. Verwaltungstätigkeit</b>	<b>8 325</b>	<b>87 829</b>	<b>1 270</b>
78	Auszahlungen aus Investitionstätigkeit	195 563	81	100
79	Zuweisungen und Zuschüsse für Investitionen	-	-	-
80	Erwerb von Grundstücken und Gebäuden	-	-	-
81	Erwerb von beweglichen Sachen des Anlagevermögens	257	81	100
82	Erwerb von Finanzanlagen	194 618	-	-
83	Baumaßnahmen	689	-	-
84	Auszahlungen (ohne Finanzierungstätigkeit)	318 122	91 186	1 370
85	abzüglich Zahlungen von gleicher Ebene	114 785	3 275	-
<b>86</b>	<b>Bereinigte Auszahlungen (ohne Finanzierungstätigkeit)</b>	<b>203 337</b>	<b>87 910</b>	<b>1 370</b>
87	Bereinigte Auszahlungen aus Finanzierungstätigkeit	-	-	-
88	Tilgung von Krediten für Investitionen	-	-	-
<b>89</b>	<b>Saldo der bereinigten Einzahlungen und Auszahlungen (ohne Finanzierungstätigkeit)</b>	<b>-13 252</b>	<b>-49 656</b>	<b>44</b>

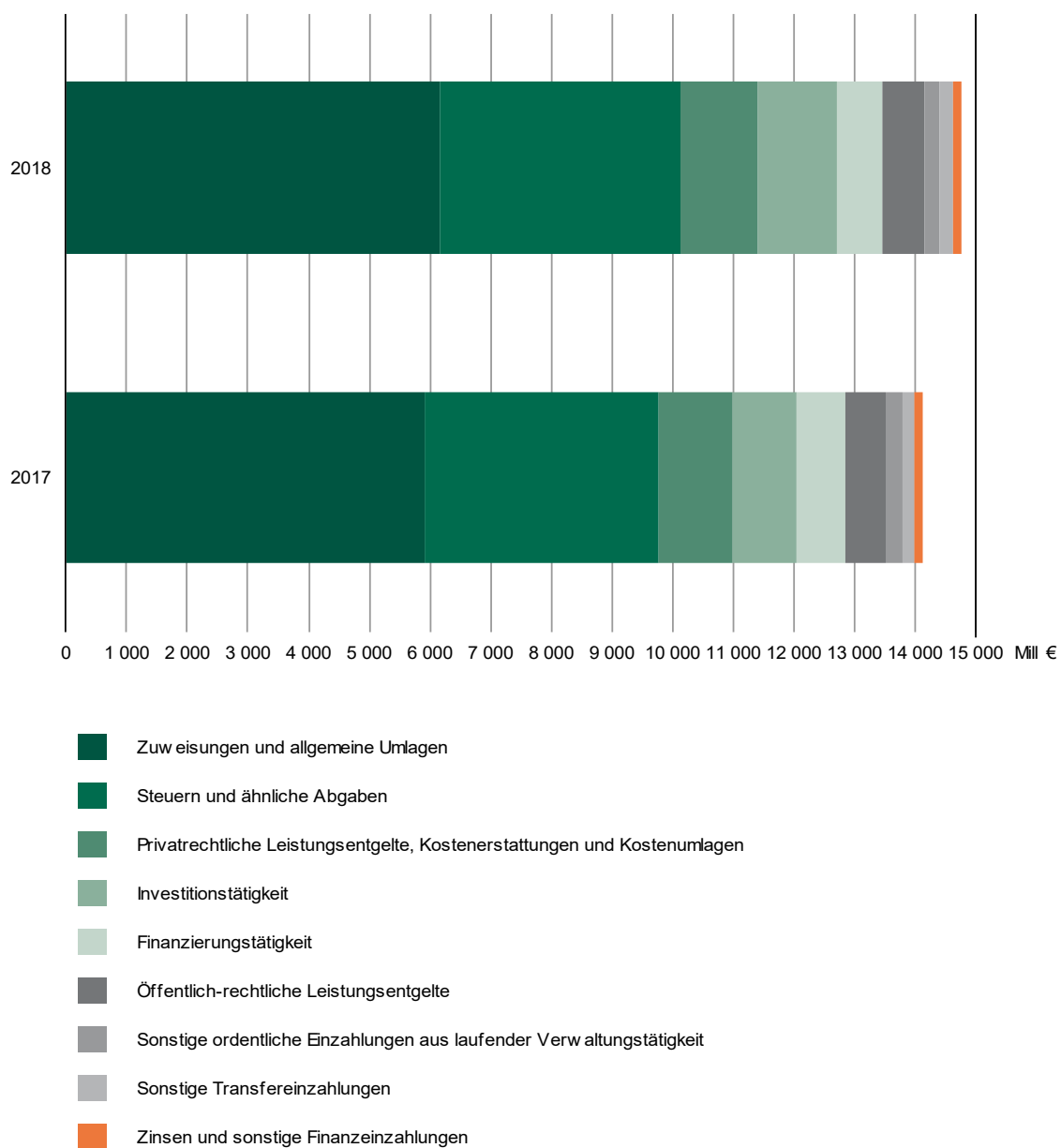
Davon Produktbereich							
21-24	25-29	31-35	36	41	42	51	52
Schulträger- aufgaben	Kultur und Wissenschaft	Soziale Hilfen	Kinder-,Jugend- und Familienhilfe (SGB VIII)	Gesundheits- dienste	Sport- förderung	Räumliche Planung und Entwicklung	Bau- und Grundstücks- ordnung
-	-	-	-	-	-	-	-
-	-	-	-	-	-	-	-
-	833	227	-	-	-	-	-
-	745	-	-	-	-	-	-
-	380	28 443	-	-	-	-	-
-	-	-	-	-	-	-	-
-	-	23 189	-	-	-	-	-
-	-	-	-	-	-	-	-
-	-	-	-	-	-	-	-
-	-	-	-	-	-	-	-
-	-	23 189	-	-	-	-	-
-	-	-	-	-	-	-	-
-	-	-	-	-	-	-	-
-	-	-	-	-	-	-	-
-	1 411	28 669	-	-	-	-	-
-	150	-	-	-	-	-	-
-	<b>1 261</b>	<b>28 669</b>	-	-	-	-	-
-	764	-	-	-	-	-	-
-	-	-	-	-	-	-	-
-	-	-	-	-	-	-	-
-	76	-	-	-	-	-	-
-	-	-	-	-	-	-	-
-	689	-	-	-	-	-	-
-	2 176	28 669	-	-	-	-	-
-	701	-	-	-	-	-	-
-	<b>1 475</b>	<b>28 669</b>	-	-	-	-	-
-	-	-	-	-	-	-	-
-	-	-	-	-	-	-	-
-	<b>977</b>	<b>800</b>	-	-	-	-	-

53	54	55	56	57	61	7	Lfd. Nr.
Ver- und Entsorgung	Verkehrsflächen und -anlagen, Öffentlicher Personennahverkehr	Natur- und Landschaftspflege	Umweltschutz	Wirtschaft und Tourismus	Allgemeine Finanzwirtschaft	Besondere Schadensereignisse	
-	-	-	-	-	-	-	- 59
-	-	-	-	-	-	-	- 60
-	-	-	-	-	-	-	- 61
-	-	-	-	-	-	-	- 62
-	-	-	-	-	-	-	- 63
-	-	-	-	-	-	-	- 64
-	-	-	-	-	-	-	- 65
-	-	-	-	-	-	-	- 66
-	-	-	-	-	-	-	- 67
-	-	-	-	-	-	-	- 68
-	-	-	-	-	-	-	- 69
-	-	-	-	-	-	-	- 70
-	-	-	-	-	-	-	- 71
-	-	-	-	-	-	-	- 72
-	-	-	-	-	104	-	- 73
-	-	-	-	-	-	-	- 74
-	-	-	-	-	104	-	- 75
-	-	-	-	-	110 808	-	- 76
-	-	-	-	-	<b>-110 705</b>	-	- 77
-	-	-	-	-	194 618	-	- 78
-	-	-	-	-	-	-	- 79
-	-	-	-	-	-	-	- 80
-	-	-	-	-	-	-	- 81
-	-	-	-	-	194 618	-	- 82
-	-	-	-	-	-	-	- 83
-	-	-	-	-	194 722	-	- 84
-	-	-	-	-	110 808	-	- 85
-	-	-	-	-	<b>83 913</b>	-	- 86
-	-	-	-	-	-	-	- 87
-	-	-	-	-	-	-	- 88
-	-	-	-	-	<b>34 582</b>	-	- 89

[Inhalt](#)

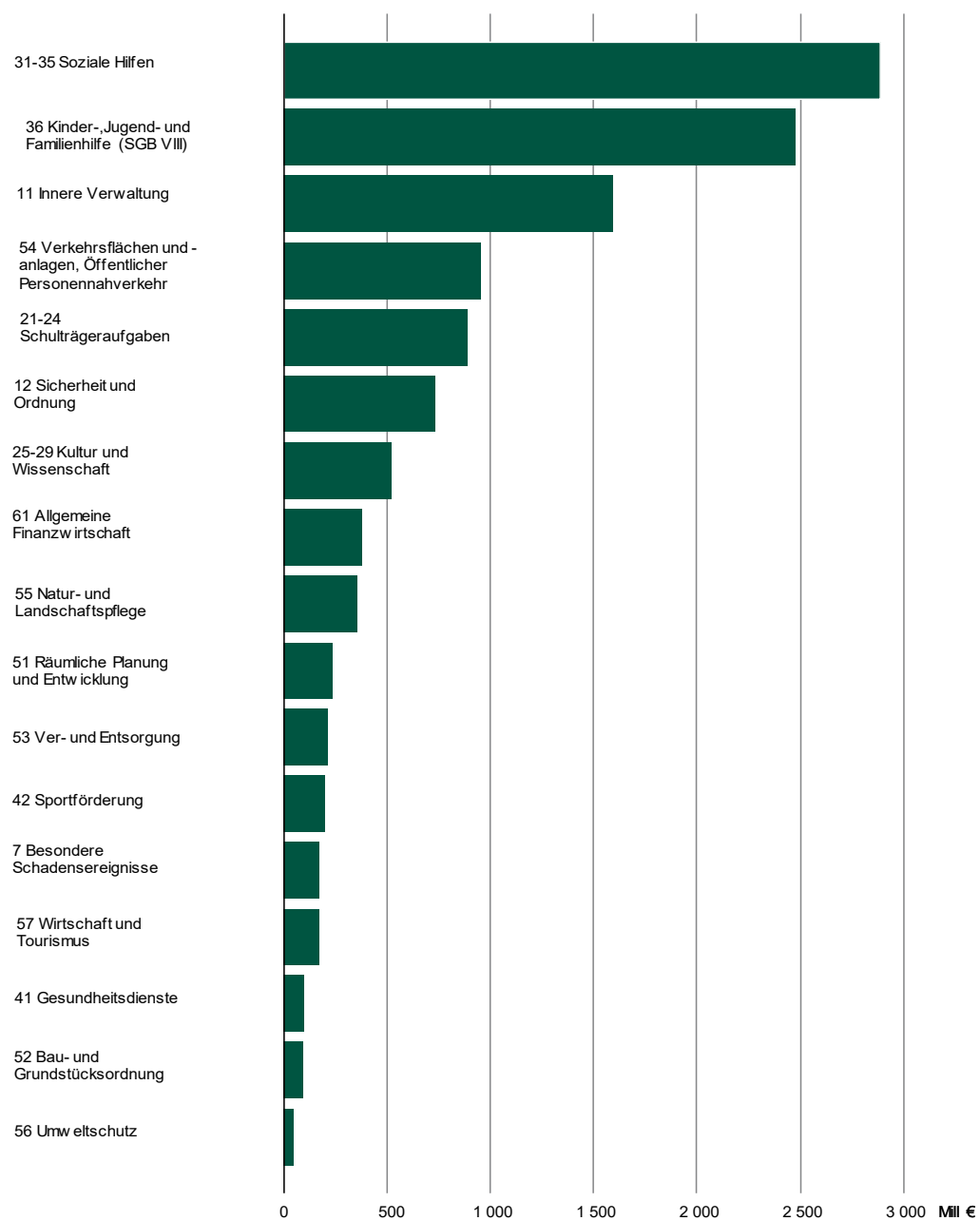
**Abb. 1 Bereinigte Einzahlungen und Auszahlungen der kommunalen Kernhaushalte des Freistaates Sachsen 2018 nach ausgewählten Produktbereichen (in Prozent)**



**Abb. 2 Einzahlungen der kommunalen Kernhaushalte des Freistaates Sachsen 2017 und 2018 nach Kontengruppen**

[Inhalt](#)

**Abb. 3 Rangfolge der bereinigten Auszahlungen der kommunalen Kernhaushalte des Freistaates Sachsen 2018 nach Produktbereichen**



[Inhalt](#)**Berechnungsvorschrift der Einzahlungen und Auszahlungen der kommunalen Kernhaushalte und deren doppisch buchenden Extrahaushalte**

Zeile	Art der Einzahlungen/Auszahlungen	Konten
01	Steuern u. steuerähn. Abgaben (ohne Ausgleichsleist.) - brutto	601 bis 604
02	nachrichtlich: Steuern - netto	(601 bis 604) ./ 7341
03	Realsteuern	601
04	Grundsteuer A	6011
05	Grundsteuer B	6012
06	Gewerbsteuer - brutto	6013
07	nachrichtlich: Gewerbsteuer - netto	6013 ./ 7341
08	Gemeindeanteile an Gemeinschaftssteuern	602
09	Gemeindeanteil an der Einkommensteuer	6021
10	Gemeindeanteil an der Umsatzsteuer	6022
11	Sonstige Gemeindesteuern	603
12	Zuwendungen und allgem. Umlagen (einschl. Ausgleichsleist.)	61+605 ./ 6112
13	Ausgleichsleistungen und Zuweisungen vom Land	605+6111+6121+6131+6141+L191
14	Schlüsselzuweisungen	6111
15	nachrichtlich: investive Schlüsselzuweisungen zur Verwendung für Instandsetzungen	6112
16	Bedarfszuweisungen	6121
17	Sonstige Zuweisungen und Zuschüsse vom Land	6131+6141+L191
18	Allgemeine Umlagen von Gemeinden	6182
19	Aufgabenbezogene Leistungsbeteiligungen und Zuw. v. Bund	6130+ 6140+L192+L193
20	Sonstige Transfereinzahlungen	62
21	Ersatz von sozialen Leistungen außerhalb von Einrichtungen	621+6241+6243+6244
22	Ersatz von sozialen Leistungen in Einrichtungen	622+6242
23	Öffentlich-rechtliche Leistungsentgelte	63+6431
24	Privatrechtl. Leistungsentgelte, Kostenerstatt. u. Kostenumlagen	64 ./ 6431
25	Mieten und Pachten	641
26	Verkauf von Vorräten	642
27	Sonstige privatrechtliche Leistungsentgelte	646
28	Kostenerstattungen, Kostenumlagen	648
29	Kostenerstattungen vom Land	6481
30	Sonstige Einzahlungen aus laufender Verwaltungstätigkeit	65
31	Zinsen und sonstige Finanzeinzahlungen	66
32	Zinseinzahlungen	661
33	Einzahlungen aus laufender Verwaltungstätigkeit	(60 bis 66) ./ 6112
34	abzüglich Zahlungen von gleicher Ebene	6132+6142+6182+6232+6482+6612
<b>35</b>	<b>Bereinigte Einzahlungen aus lfd. Verwaltungstätigkeit</b>	<b>ZE33 ./ ZE34</b>
36	Einzahlungen aus Investitionstätigkeit	68+6112
37	Investitionszuwendungen	681+6112
38	Investitionszuwendungen vom Land	6811+6112
39	Investive Schlüsselzuweisungen	68111+6112
40	Veräußerung von Grundstücken und Gebäuden	682
41	Veräußerung von beweglichen Vermögensgegenständen	683
42	Veräußerung von Finanzeinlagen	684
43	Einzahlungen (ohne Finanzierungstätigkeit)	ZE33+ZE36
44	abzüglich Zahlungen von gleicher Ebene	ZE34+6812+6862
<b>45</b>	<b>Bereinigte Einzahlungen (ohne Finanzierungstätigkeit)</b>	<b>ZE43 ./ ZE44</b>
46	Bereinigte Einzahlungen aus Finanzierungstätigkeit	69 ./ 693 ./ 6922 ./ 6952
47	Kreditaufnahmen für Investitionen	692

Zeile	Art der Einzahlungen/Auszahlungen	Konten
48	Personalauszahlungen	70
49	Dienstbezüge	701
50	Beamte	7011
51	Arbeitnehmer	7012+7018
52	Beiträge zu Versorgungskassen	702
53	Beamte	7021
54	Arbeitnehmer	7022+7028
55	Beiträge zur gesetzlichen Sozialversicherung	703
56	Beihilfen, Unterstützungsleistungen für Beschäftigte	704
57	Versorgungsauszahlungen	71
58	Versorgungsbezüge	711
59	Beiträge zur gesetzlichen Sozialversicherung	713
60	Beihilfen, Unterstützungsleist. für Versorgungsempfänger	714
61	Sach- und Dienstleistungen	72
62	Unterhaltung sowie Bewirtschaftung der Grundstücke, baulichen Anlagen und des sonstigen Vermögens	7211+7221+7241+7253+7254+7255
63	Transferzahlungen, sonst. Auszahl. aus lfd. Verwaltungstätigkeit	73+74
64	allgemeine Umlagen an Gemeinden/GV	7372
65	Soziale Leistungen und aufgabenbezogene Leistungsbeteilig.	733+746
66	Leistungen der Grundsicherung für Arbeitssuchende (SGB II)	(L691 bis L695)+L782+ (7333 bis 7337)+7462
67	Leistungen nach §§ 16 und 19 SGB II (ALG II)	7336+7337
68	Leistungen der Sozialhilfe (SGB XII)	L73+L74+73381+73382
69	Leistungen der Kinder- und Jugendhilfe (SGB VIII)	L76+L77+L761+L771
70	Sonstige Sozialleistungen	L75+L7811+L7812+L788+L79+L791
71	Zuschüsse für laufende Zwecke an öffentliche und private Unternehmen und übrige Bereiche	(7315 bis 7318)
72	Erstattungen für laufende Zwecke an öffentliche und private Unternehmen und übrige Bereiche	(7455 bis 7458)
73	Zinsen und sonstige Finanzauszahlungen	75
74	Zinsauszahlungen	751
75	Auszahlungen aus laufender Verwaltungstätigkeit	(70 bis 75)
76	abzüglich Zahlungen von gleicher Ebene	6132+6142+6182+6232+6482+6612
77	<b>Bereinigte Auszahlungen aus lfd. Verwaltungstätigkeit</b>	<b>ZE75 ./. ZE76</b>
78	Auszahlungen aus Investitionstätigkeit	78
79	Zuweisungen und Zuschüsse für Investitionen	781
80	Erwerb von Grundstücken und Gebäuden	782
81	Erwerb von beweglichen Sachen des Anlagevermögens	783
82	Erwerb von Finanzanlagen	784
83	Baumaßnahmen	785+789
84	Auszahlungen (ohne Finanzierungstätigkeit)	ZE75+ZE78
85	abzüglich Zahlungen von gleicher Ebene	ZE44
86	<b>Bereinigte Auszahlungen (ohne Finanzierungstätigkeit)</b>	<b>ZE84 ./. ZE85</b>
87	Bereinigte Auszahlungen aus Finanzierungstätigkeit	79 ./. 793 ./. 6922 ./. 6952
88	Tilgung von Krediten für Investitionen	792
89	<b>Saldo der bereinigten Einzahlungen und Auszahlungen (ohne Finanzierungstätigkeit)</b>	<b>ZE45 ./. ZE86</b>



Zeile	Art der Einzahlungen/Auszahlungen	Konten
-------	-----------------------------------	--------

**Legende**

L191 Produktuntergruppe 3121 - Konto 6191  
 L192 Produktuntergruppe 3124 - Konto 6191  
 L193 Produktuntergruppe 3125 - Konto 6191  
 L691 Produktuntergruppe 3121 - Konto 7461  
 L692 Produktuntergruppe 3122 - Konto 7461  
 L693 Produktuntergruppe 3123 - Konto 7461  
 L694 Produktuntergruppe 3124 - Konto 7461  
 L695 Produktuntergruppe 3125 - Konto 7461  
 L73 Produktgruppe 311 - Konto 7331  
 L74 Produktgruppe 311 - Konto 7332  
 L75 Produktgruppe 321 - Konto 7339  
 L76 Produktgruppen 361 bis 363 - Konto 7331  
 L761 Produktgruppe 364 - Konto 7331  
 L77 Produktgruppen 361 bis 363 - Konto 7332  
 L771 Produktgruppe 364 - Konto 7332  
 L7811 Produktuntergruppe 3451 - Unterkonto 73383  
 L7812 Produktuntergruppe 3452 - Unterkonto 73383  
 L782 Produktuntergruppe 3126 - Unterkonto 73383  
 L788 Produktgruppen 341, 343, 344, 351 sowie Produktuntergruppe 3122 - Konto 7339  
 L79 Produktgruppe 313 - Konto 7339  
 L791 Produktgruppe 313 - Unterkonto 73383

ZE Zeile

# Rechnungsergebnisse der Kernhaushalte der Gemeinden und Gemeindeverbände

## Ausgaben und Einnahmen



Erscheinungsfolge: Jährlich  
Erschienen im August 2015

Weitere Informationen zur Thematik dieser Publikation unter:  
Telefon: +49 (0) 611 / 75 24 05  
[www.destatis.de/kontakt](http://www.destatis.de/kontakt)

# Kurzfassung

<b>1 Allgemeine Angaben zur Statistik</b>	<b>Seite 3</b>
• Jahresrechnungsergebnisse der kommunalen Kernhaushalte	
<b>2 Inhalte und Nutzerbedarf</b>	<b>Seite 3</b>
• Ausgaben und Einnahmen der kommunalen Kernhaushalte nach Arten und Produktbereichen und -gruppen	
<b>3 Methodik</b>	<b>Seite 4</b>
• Daten aus den Rechnungsabschlüssen der Gemeinden/Gv. und Zweckverbänden	
<b>4 Genauigkeit und Zuverlässigkeit</b>	<b>Seite 4</b>
• Keine stichprobenbedingten Fehler, es werden umfassende Plausibilitätsprüfungen durchgeführt	
<b>5 Aktualität und Pünktlichkeit</b>	<b>Seite 5</b>
• Veröffentlichung der Rechnungsergebnisse der Kernhaushalte der Gemeinden und Gemeindeverbände ca. 1 Jahr und 8 Monate nach Abschluss des Rechnungsjahres	
<b>6 Vergleichbarkeit</b>	<b>Seite 5</b>
• Die Jahresrechnungsergebnisse entsprechen sachlich und systematisch jeweils dem Stand des aktuellen Berichtsjahres	
<b>7 Kohärenz</b>	<b>Seite 5</b>
• Die Rechnungsergebnisse sind in sich schlüssig	
<b>8 Verbreitung und Kommunikation</b>	<b>Seite 6</b>
• Fachserie 14 Reihe 3.3.1 Rechnungsergebnisse der Kernhaushalte der Gemeinden und Gemeindeverbände ( <a href="http://www.destatis.de">www.destatis.de</a> )	
<b>9 Sonstige fachstatistische Hinweise</b>	<b>Seite 6</b>
• Kontakt	

# **1 Allgemeine Angaben zur Statistik**

## **1.1 Grundgesamtheit**

Erhebungseinheiten sind die Kernhaushalte der Gemeinden und Gemeindeverbände (Gv.) sowie die Haushalte der kameral und doppisch buchenden kommunalen Zweckverbände und andere juristische Personen zwischengemeindlicher Zusammenarbeit, soweit sie anstelle kommunaler Körperschaften kommunale Aufgaben erfüllen. Es ist zu berücksichtigen, dass ein großer Teil der kommunalen Zweckverbände, insbes. im Bereich der Ver- und Entsorgung, kaufmännisch bucht und daher im Berichtskreis der öffentlichen Fonds, Einrichtungen und Unternehmen nachgewiesen wird. Durch das Inkrafttreten der Novelle des Finanz- und Personalstatistikgesetzes (FPStatG) am 1. Dezember 2013 werden die Zweckverbände in dem Gesetz nicht mehr als Erhebungseinheit aufgeführt. Sie sind stattdessen unter die Fonds, Einrichtungen und Unternehmen subsummiert (§ 2 Abs.1 Nr. 10 FPStatG).

## **1.2 Statistische Einheiten (Erhebungs- und Darstellungseinheiten)**

Gemeinden, Gemeindeverbände, Zweckverbände

## **1.3 Räumliche Abdeckung**

Flächenländer

## **1.4 Berichtszeitraum/-zeitpunkt**

1. Januar bis 31. Dezember des Berichtsjahres

## **1.5 Periodizität**

jährlich

## **1.6 Rechtsgrundlagen und andere Vereinbarungen**

Rechtsgrundlage ist das Finanz- und Personalstatistikgesetz (FPStatG) in der Fassung der Bekanntmachung vom 22. Februar 2006 (BGBl. I S. 438), das zuletzt durch Artikel 1 des Gesetzes vom 22. Mai 2013 (BGBl. I S. 1312) geändert worden ist, in Verbindung mit dem Bundesstatistikgesetz (BStatG) vom 22. Januar 1987 (BGBl. I S. 462, 565), geändert durch Artikel 13 des Gesetzes vom 25. Juli 2013 (BGBl. I S. 2749). Die Änderungen sind am 1. Dezember 2013 in Kraft getreten.

## **1.7 Geheimhaltung**

### **1.7.1 Geheimhaltungsvorschriften**

Entfällt, da von den Landesämtern nur Summensätze nach Gemeindegrößenklassen geliefert werden.

### **1.7.2 Geheimhaltungsverfahren**

Entfällt

## **1.8 Qualitätsmanagement**

### **1.8.1 Qualitätssicherung**

Im Prozess der Statistikerstellung werden vielfältige Maßnahmen durchgeführt, die zur Sicherung der Qualität unserer Daten beitragen. Diese werden insbesondere in Kapitel 4 (Genauigkeit und Zuverlässigkeit) erläutert.

### **1.8.2 Qualitätsbewertung**

Siehe Kapitel 4

# **2 Inhalte und Nutzerbedarf**

## **2.1 Inhalte der Statistik**

### **2.1.1 Inhaltliche Schwerpunkte der Statistik**

Erhoben werden die Einnahmen und Ausgaben der kommunalen Berichtstellen nach Arten (Gruppierungen) und nach Aufgabenbereichen (Gliederungen) entsprechend der gültigen kameralen kommunalen Haushaltssystematik des Berichtslandes. Soweit die Berichtstellen die doppelte Buchführung (Doppik) anwenden werden die Einzahlungen und Auszahlungen nach Konten der Finanzrechnung und Produktgruppen erhoben.

Die Jahresrechnungsergebnisse der kommunalen Kernhaushalte und der kommunalen Zweckverbände werden von den Statistischen Landesämtern sowohl nach landesspezifischer als auch nach bundeseinheitlicher Gliederung der kommunalen Haushaltssystematik (Gliederungsplan und Gruppierungsplan bzw. Produkt- und Kontenplan) aufbereitet. Für die Zusammenführung doppischer und kameraler Ergebnisse nach der Bundessystematik werden verbindliche Zuordnungsschlüssel verwendet. Das Statistische Bundesamt erhält die zu Landesergebnissen zusammengestellten Daten über die kommunalen Ausgaben und Einnahmen von den Statistischen Landesämtern nach bundeseinheitlicher Systematik in Form von Summensätzen nach Gemeindegrößenklassen. Einzelangaben liegen im Statistischen Bundesamt nicht vor.

### **2.1.2 Klassifikationssysteme**

Entfällt

### **2.1.3 Statistische Konzepte und Definitionen**

Entfällt

## **2.2 Nutzerbedarf**

Die Rechnungsstatistik gibt ein aktuelles Bild über die Struktur der Ausgaben und Einnahmen der kommunalen Kernhaushalte und der kommunalen Zweckverbände wieder.

Zu den Hauptnutzern der Statistik zählen Bundes- und Länderministerien, vor allem Finanz-, Innen- und Wirtschaftsministerien, Bundesministerium für Bildung und Forschung, die kommunalen Spitzenverbände, Universitäten und Wirtschaftsforschungsinstitute, Volkswirtschaftliche Gesamtrechnungen und Bundesbank. Außerdem fließen die Daten in die EU-Stabilitätsberichterstattung ein.

## **2.3 Nutzerkonsultation**

Die Statistik reagiert auf Gesetzesänderungen durch Anpassung im bestehenden Erhebungsprogramm.

Darüber hinaus sind die Bundesministerien, die Statistischen Ämter der Länder, die kommunalen Spitzenverbände sowie Vertreter aus Wirtschaft und Wissenschaft im Statistischen Beirat vertreten, der nach § 4 BStatG das Statistische Bundesamt in Grundsatzfragen berät. Fachspezifische Fragen oder Anregungen werden dabei in den vom Statistischen Beirat eingesetzten Fachausschuss „Finanz- und Steuerstatistiken“ eingebracht.

## **3 Methodik**

### **3.1 Konzept der Datengewinnung**

Das Zahlenmaterial der kommunalen Rechnungsstatistik der Kernhaushalte wird den Rechnungsabschlüssen der Gemeinden/Gv. und Zweckverbänden entnommen.

### **3.2 Vorbereitung und Durchführung der Datengewinnung**

Die Gemeinden/Gv. und die Zweckverbände melden die Ergebnisse ihrer Jahresrechnung, z.T. unter Einschaltung kommunaler Rechenzentren, an die Statistischen Landesämter, die die Angaben der Berichtsstellen zu Landesergebnissen zusammenstellen. Die Aufbereitung erfolgt mit Hilfe eines gemeinsamen Verbundprogramms der Länder, das die einheitliche Gestaltung des aufbereiteten Datenmaterials nach der gültigen Bundessystematik sicherstellt. Die Landesergebnisse werden nach Einwohner-Größenklassen und Körperschaftsgruppen differenziert im Statistischen Bundesamt maschinell zum Bundesergebnis konzentriert.

### **3.3 Datenaufbereitung (einschließlich Hochrechnung)**

Siehe 3.2

### **3.4 Preis- und Saisonbereinigung; andere Analyseverfahren**

Da es sich um eine Jahresherhebung handelt ist eine Saisonbereinigung nicht notwendig.

### **3.5 Beantwortungsaufwand**

Durch die direkte Entnahme der Daten aus dem Rechnungswesen der Gemeinden/Gv. und der kommunalen Zweckverbände wird die Belastung der Berichtsstellen minimiert. Vielfach wird von Berichtsstellen auf die Jahresabschlussarbeiten verwiesen, die auch für die Statistikmeldung sehr aufwendig seien.

## **4 Genauigkeit und Zuverlässigkeit**

### **4.1 Qualitative Gesamtbewertung der Genauigkeit**

Zur Sicherung der Datenqualität werden maschinelle Summenkontrollen, Systematikabgleiche sowie umfangreiche Kombinationsprüfungen durchgeführt. Ausgliederungen aus den kommunalen Haushalten sowie haushaltssystematische Änderungen beeinträchtigen die Vergleichbarkeit der Daten. Je höher die Aggregationsstufe der Daten ist, insbesondere nach Produktbereichen, desto belastbarer sind die Ergebnisse (s. hierzu auch Punkt 6). Die Einführung der doppelten Buchführung in den Haushalten der Gemeinden/Gv. führt dazu, dass in der Finanzstatistik umfangreiche Umsetzungen zwischen den beiden Buchungsstilen Doppik und Kameralistik vorgenommen werden müssen. Aufgrund der Unterschiede zwischen den Systematiken bei den Buchungsstilen ist eine eindeutige Zuordnung nicht in allen Fällen möglich. Der Vergleich zwischen kameral und doppisch buchenden Einheiten sowie der Vorjahresvergleich der Einheiten, die auf kfm. Rechnungswesen umgestellt haben, ist nur eingeschränkt möglich.

## **4.2 Stichprobenbedingte Fehler**

Keine

## **4.3 Nicht-stichprobenbedingte Fehler**

Diese werden durch umfangreiche, auch statistikübergreifende und stets an die aktuellen Gegebenheiten angepasste Plausibilitätsprüfungen minimiert.

## **4.4 Revisionen**

### **4.4.1 Revisionsgrundsätze**

Nicht vorgesehen

### **4.4.2 Revisionsverfahren**

Entfällt

### **4.4.3 Revisionsanalysen**

Entfällt

## **5 Aktualität und Pünktlichkeit**

### **5.1 Aktualität**

Keine Vorabveröffentlichung;  
Veröffentlichungstermin endgültiger Ergebnisse der Rechnung ca. 1 Jahr und 8 Monate nach Abschluss des Rechnungsjahres

### **5.2 Pünktlichkeit**

Ist für die Veröffentlichung und Datenweitergabe auf Bundesebene gegeben. Allerdings wird der Solltermin für die Datenlieferung an das Statistische Bundesamt von einigen Statistischen Landesämtern deutlich überschritten.

## **6 Vergleichbarkeit**

### **6.1 Räumliche Vergleichbarkeit**

Die dargestellten Jahresrechnungsergebnisse entsprechen sachlich und systematisch jeweils dem Stand des aktuellen Berichtsjahres. Der Vergleich mit den Ergebnissen vorangegangener Berichtsjahre ist jedoch nicht immer möglich. Soweit Gebiets- bzw. Verwaltungsreformen stattfinden, ist hierdurch auch der Ländervergleich beeinträchtigt. Die regionale und zeitliche Vergleichbarkeit der Jahresrechnungsergebnisse wird zudem dadurch eingeschränkt, dass der Ausgliederungsprozess von Einrichtungen aus den kommunalen Haushalten in den Bundesländern unterschiedlich weit fortgeschritten ist.

Nach dem Beschluss der Innenministerkonferenz aus dem Jahr 2003 zur Reform des Gemeindehaushaltsrechts hat eine wachsende Anzahl der Gemeinden/Gv. auf die doppelte Buchführung nach dem Gemeindehaushaltsrecht des jeweiligen Bundeslandes umgestellt. Damit ändert sich auch die Datenbasis der Finanzstatistiken. Die Statistischen Landesämter erheben von diesen Einheiten nach der Änderung des FPStatG des Jahres 2006 anstelle der Gruppierungen die Einzahlungen und Auszahlungen nach den Konten der direkten Finanzrechnung, die von den Gemeinden zu führen ist. Statt der Gliederungspositionen werden die Produktgruppen erhoben. Ab dem Berichtsjahr 2011 werden die Aufgabenbereiche der kameralen Haushaltssystematik in die doppische Systematik der Produktgruppen überführt. Die Überleitungen führen aufgrund systematischer Unterschiede zu Unschärfen.

### **6.2 Zeitliche Vergleichbarkeit**

Durch die Reform des Gemeindehaushaltsrechts werden Datenbasis und Datenquellen der Finanzstatistik verändert. Die Datenquellen unterscheiden sich inhaltlich und systematisch gravierend von den bisherigen Erhebungsgrundlagen. Die Daten sind deswegen über einen längeren Übergangszeitraum regional und zeitlich nur beschränkt vergleichbar.

## **7 Kohärenz**

### **7.1 Statistikübergreifende Kohärenz**

Die Rechnungsergebnisse der Kernhaushalte der Gemeinden und Gemeindeverbände fließen in den Öffentlichen Gesamthaushalt und die Volkswirtschaftlichen Gesamtrechnungen ein.

Aus den kommunalen Haushalten ausgegliederte Fonds, Einrichtungen und Unternehmen, die sich in der Trägerschaft der Kommunen befinden bzw. an denen die Kommunen mehrheitlich beteiligt sind, werden in der Jahresabschlussstatistik öffentlicher Fonds, Einrichtungen und Unternehmen erfasst.

### **7.2 Statistikinterne Kohärenz**

Die Rechnungsergebnisse sind in sich schlüssig und kohärent.

### **7.3 Input für andere Statistiken**

Die Rechnungsergebnisse der Kernhaushalte der Gemeinden und Gemeindeverbände fließen in die Volkswirtschaftlichen Gesamtrechnungen sowie in die Bildungsstatistik und den Kulturfinanzbericht ein.

## **8 Verbreitung und Kommunikation**

### **8.1 Verbreitungswege**

Fachserie 14 Reihe 3.3.1 Rechnungsergebnisse der Kernhaushalte der Gemeinden und Gemeindeverbände.

Kostenfreier Link:

[www.destatis.de/Publikationen/FinanzenSteuern/Rechnungsergebnis Kernhaushalt Gemeinden](http://www.destatis.de/Publikationen/FinanzenSteuern/Rechnungsergebnis%20Kernhaushalt%20Gemeinden)

Statistisches Jahrbuch für die Bundesrepublik Deutschland.

Kostenfreier Link:

[www.destatis.de/Publikationen/Statistisches Jahrbuch](http://www.destatis.de/Publikationen/Statistisches%20Jahrbuch)

Internet: Kontakt

[www.destatis.de/Kontakt](http://www.destatis.de/Kontakt)

### **8.2 Methodenpapiere/Dokumentation der Methodik**

Umfangreiche Begriffserläuterungen können der Fachserie 14 Reihe 3.3.1 entnommen werden.

### **8.3 Richtlinien der Verbreitung**

Die Rechnungsergebnisse der Kernhaushalte der Gemeinden und Gemeindeverbände werden in der Regel 1 Jahr und 8 Monate nach dem Erhebungsstichtag veröffentlicht und im Internet bereitgestellt.

## **9 Sonstige fachstatistische Hinweise**

# Finanzen und Steuern

## Rechnungsergebnisse der öffentlichen Haushalte



Erscheinungsfolge: jährlich  
Erschienen im Januar 2014

Weitere Informationen zur Thematik dieser Publikation unter:  
Telefon: +49 (0) 611-75 4210 Fax: +49 (0) 611-75 4183;  
[www.destatis.de/Kontakt](http://www.destatis.de/Kontakt)



# Kurzfassung

<b>1 Allgemeine Angaben zur Statistik</b>	<b>Seite 3</b>
• Rechnungsergebnisse der öffentlichen Haushalte	
<b>2 Inhalte und Nutzerbedarf</b>	<b>Seite 4</b>
• Ausgaben und Einnahmen der öffentlichen Haushalte nach Arten und Aufgabenbereichen	
<b>3 Methodik</b>	<b>Seite 5</b>
• Bei der jährlichen Rechnungsstatistik handelt es sich um eine Vollerhebung.	
<b>4 Genauigkeit und Zuverlässigkeit</b>	<b>Seite 6</b>
• Keine stichprobenbedingten Fehler, es werden umfassende Plausibilitätsprüfungen durchgeführt	
<b>5 Aktualität und Pünktlichkeit</b>	<b>Seite 6</b>
• Die Rechnungsergebnisse der öffentlichen Haushalte werden ca. 2 Jahre nach Ablauf des Rechnungsjahres veröffentlicht.	
<b>6 Vergleichbarkeit</b>	<b>Seite 6</b>
• Die Rechnungsergebnisse entsprechen sachlich und systematisch jeweils dem Stand des Berichtsjahres.	
<b>7 Kohärenz</b>	<b>Seite 7</b>
• Die Rechnungsergebnisse der öffentlichen Haushalte sind in sich schlüssig und kohärent.	
<b>8 Verbreitung und Kommunikation</b>	<b>Seite 7</b>
• Die Rechnungsergebnisse der öffentlichen Haushalte werden in der Fachserie 14, Reihe 3.1 verbreitet. ( <a href="http://www.destatis.de">www.destatis.de</a> ).	
<b>9 Sonstige fachstatistische Hinweise</b>	<b>Seite 7</b>

# 1 Allgemeine Angaben zur Statistik

## 1.1 Grundgesamtheit

In den Rechnungsergebnissen der öffentlichen Haushalte werden folgende Erhebungseinheiten abgebildet: Der Bund, Sondervermögen des Bundes (unvollständig), die Länder, Sondervermögen der Länder (unvollständig), die Gemeinden/Gemeindeverbände (Gv.), die kommunalen Zweckverbände (unvollständig), die Sozialversicherung sowie die Finanzanteile der Europäischen Union.

## 1.2 Statistische Einheiten (Erhebungs- und Darstellungseinheiten)

Im Einzelnen zählen zu den Erhebungseinheiten nach Finanz- und Personalstatistikgesetz (FPStatG):

- **Bund**
- **Sondervermögen des Bundes**  
Sondervermögen des Bundes sind zur Erfüllung besonderer Aufgaben entstanden. Zur Beseitigung der Kriegsfolgelasten, zur Behebung der Vereinigungslasten, zur Bekämpfung der Finanzmarktkrise, zur Rücklagenbildung für künftige Versorgungslasten, zur Unterstützung der Kinderbetreuung und für weitere spezielle Zwecke.
- **Finanzanteile der Europäischen Union (EU-Anteile)**  
Zu dieser Position gehören die aus der Bundesrepublik Deutschland direkt an die EU abgeführten Einnahmen (Mehrwertsteuer-Eigenmittel, Bruttonationaleinkommen-Eigenmittel, Zölle, Agrarabschöpfungen) sowie die Marktordnungsausgaben der EU an Inländer.
- **Länder einschl. Stadtstaaten Berlin, Bremen, Hamburg**
- **Sondervermögen der Länder**
- **Gemeinden und Gemeindeverbände (Gv.)**
- **Zweckverbände**  
und andere juristische Personen zwischengemeindlicher Zusammenarbeit, soweit sie anstelle kommunaler Körperschaften kommunale Aufgaben erfüllen.
- **Sozialversicherung**  
Die Sozialversicherung umfasst die Bundesagentur für Arbeit, die gesetzliche Krankenversicherung, die soziale Pflegeversicherung, die gesetzliche Rentenversicherung, die knappschaftliche Rentenversicherung, die Alterssicherung für Landwirte sowie die gesetzliche Unfallversicherung.

## 1.3 Räumliche Abdeckung

Ergebnisnachweis für die Bundesrepublik Deutschland nach dem Gebietsstand seit dem 3.10.1990.

## 1.4 Berichtszeitraum/-zeitpunkt

1. Januar bis 31. Dezember des Berichtsjahres

## 1.5 Periodizität

Jährlich

## 1.6 Rechtsgrundlagen und andere Vereinbarungen

Rechtsgrundlage für das Berichtsjahr 2011 ist das Finanz- und Personalstatistikgesetz (FPStatG) in der Fassung der Bekanntmachung vom 22. Februar 2006 (BGBl. I S. 438), das zuletzt durch Artikel 3 des Gesetzes vom 27. Mai 2010 (BGBl. I S. 671) geändert worden ist, in Verbindung mit dem Bundesstatistikgesetz (BStatG) vom 22. Januar 1987 (BGBl. I S. 462, 565), das zuletzt durch Artikel 3 des Gesetzes vom 7. September 2007 (BGBl. I S. 2246) geändert worden ist.

Das FPStatG wurde zuletzt durch Artikel 1 des Gesetzes vom 22. Mai 2013 (BGBl. I S. 1312) geändert, das BStatG wurde zuletzt durch Artikel 13 des Gesetzes vom 25. Juli 2013 (BGBl. I S. 2749) geändert.

## 1.7 Geheimhaltung

### 1.7.1 Geheimhaltungsvorschriften

Die erhobenen Einzelangaben werden nach § 16 BStatG grundsätzlich geheim gehalten. Nur in ausdrücklich gesetzlich geregelten Ausnahmefällen dürfen Einzelangaben übermittelt werden. Nach § 15 FPStatG dürfen die statistischen Ergebnisse auf der Ebene der Erhebungseinheit veröffentlicht werden, soweit nicht Erhebungseinheiten nach § 2 Absatz 1 Nummer 7 FPStatG (Öffentliche und öffentlich geförderte Einrichtungen für Wissenschaft, Forschung und Entwicklung) betroffen sind.

### **1.7.2 Geheimhaltungsverfahren**

Entfallen

## **1.8 Qualitätsmanagement**

### **1.8.1 Qualitätssicherung**

Im Prozess der Statistikerstellung werden vielfältige Maßnahmen durchgeführt, die zur Sicherung der Datenqualität beitragen. Es werden maschinelle Summenkontrollen, Vorjahresvergleiche, Abgleiche der zulässigen Gruppen (Ausgabe-/Einnahmearten) und Funktionen (Aufgabenbereiche) sowie der Kombinationen zwischen Gruppen und Funktionen, Abstimmung mit anderen Finanzstatistiken, Bruttostellungen sowie Zusetzungen von Sonderrechnungen durchgeführt. Auf kommunaler Ebene werden zusätzlich die doppelischen Ausprägungen plausibilisiert.

### **1.8.2 Qualitätsbewertung**

Die direkte Generierung der rechnungsstatistischen Daten aus den öffentlichen Haushalts- und Rechnungssystemen gewährleistet grundsätzlich eine große Genauigkeit.

Ausgliederungen aus den öffentlichen Haushalten sowie haushaltssystematische Änderungen – wie beispielsweise im Jahr 2002 – oder die Umstellung auf doppische Rechnungssysteme können die Vergleichbarkeit der Daten allerdings beeinträchtigen. Je höher die Aggregationsstufe der Daten, insbesondere nach Aufgabenbereichen, desto belastbarer die Ergebnisse.

## **2 Inhalte und Nutzerbedarf**

### **2.1 Inhalte der Statistik**

#### **2.1.1 Inhaltliche Schwerpunkte der Statistik**

Erfasst werden für die staatliche und kommunale Ebene

- die Ist-Einnahmen und Ist-Ausgaben bzw. die Ein- und Auszahlungen nach der Jahresrechnung in haushaltsrechtlicher Gliederung nach Einzelplan und Kapitel sowie in der Gliederung nach Ausgabe- und Einnahmearten bzw. Ein- und Auszahlungen sowie Aufgabenbereichen entsprechend dem jeweils geltenden Gruppierungs- und Funktionen-/Gliederungsplan bzw. Produkt- und Kontenrahmen

für die Sozialversicherung

- die Ausgaben und Einnahmen auf der Grundlage der für eigene Zwecke dieser Körperschaften erstellten Rechnungsunterlagen in einer Gliederung, die eine Zuordnung zu den Gruppen des Gruppierungsplanes von Bund und Ländern gewährleistet.

#### **2.1.2 Klassifikationssysteme**

Für die Gebietskörperschaften auf staatlicher Ebene gilt die staatliche Haushaltssystematik bestehend aus Gruppierungs- und Funktionenplan.

Auf kommunaler Ebene gilt die kommunale Haushaltssystematik bestehend aus Gruppierungs- und Gliederungsplan sowie für den doppisch buchenden kommunalen Bereich (Gemeinden/Gv.) der Kontenrahmen (bis zum 4-Steller) und der Produktrahmen (bis zum 3-Steller, in Ausnahmen auch 4-Steller).

Für die Sozialversicherung gelten eigene Kontenrahmen, die eine Überführung in den staatlichen Gruppierungsplan gewährleisten.

#### **2.1.3 Statistische Konzepte und Definitionen**

Den Rechnungsergebnissen der öffentlichen Haushalte in der Gliederung nach Aufgabenbereichen und Ausgabe- und Einnahmearten liegt der für das Berichtsjahr gültige Schlüssel für die Aufbereitung der Jahresrechnungsergebnisse der öffentlichen Haushalte zugrunde. Die Gliederung des Aufbereitungsschlüssels basiert auf den Positionen der kameralen staatlichen (Bund und Länder) und kameralen kommunalen (Gemeinden/Gv.) Haushaltssystematiken. Aufgrund der tieferen Gliederung wird die staatliche kameralen Haushaltssystematik als Grundraster verwendet. Die Gliederungspositionen der kommunalen kameralen Haushaltssystematik werden allerdings nicht vollständig zugeordnet, sondern bleiben – wenn sie von der staatlichen Systematik abweichen – bei der Zusammenfassung der öffentlichen Haushalte als eigene Position erhalten.

## **2.2 Nutzerbedarf**

Die Rechnungsergebnisse der öffentlichen Haushalte spiegeln die Struktur der Ausgaben und Einnahmen der Körperschaften der öffentlichen Haushalte in tiefster Gliederung wider.

Zu den Hauptnutzern zählen Bundes- und Landesministerien, vor allem Finanz-, Innen- und Wirtschaftsministerien und das Bundesministerium für Bildung und Forschung, die Volkswirtschaftlichen Gesamtrechnungen (VGR), die Deutsche Bundesbank, Universitäten und Wirtschaftsforschungsinstitute, Rechnungshöfe und kommunale Spitzenverbände.

## **2.3 Nutzerkonsultation**

Das Statistische Bundesamt ist dauerhaft in den zuständigen Gremien der Finanz- und Innenministerien vertreten, um die geänderten Anforderungen an die Statistik in das Erhebungsprogramm einfließen zu lassen. Darüber hinaus sind die Bundesministerien, die statistischen Ämter der Länder, die kommunalen Spitzenverbände sowie Vertreter aus Wirtschaft und Wissenschaft im Statistischen Beirat vertreten, der nach § 4 BStatG das Statistische Bundesamt in Grundsatzfragen berät. Über fachspezifische Fragestellungen und Änderungen werden die Nutzer der Finanzstatistiken in dem vom Statistischen Beirat eingesetzten Fachausschuss „Finanz- und Steuerstatistik“ informiert, in den sie ihrerseits Vorschläge einbringen können.

# **3 Methodik**

## **3.1 Konzept der Datengewinnung**

Das Material der Rechnungsstatistik wird den Rechnungsabschlüssen der Gebietskörperschaften sowie den sonstigen zum finanzstatistischen Berichtskreis gehörenden Erhebungseinheiten entnommen (sog. Sekundärstatistik). Es handelt sich um eine Vollerhebung, für die nach § 11 FPStatG Auskunftspflicht besteht.

## **3.2 Vorbereitung und Durchführung der Datengewinnung**

Auskunftspflichtig für die Finanzen des Bundes und der Länder sind die Finanzminister und -ministerinnen und Finanzsenatoren und -senatorinnen sowie die Leiter und Leiterinnen der für das Haushalts-, Kassen- und Rechnungswesen zuständigen Stellen.

Die Lieferung der Daten an das Statistische Bundesamt erfolgt, mit Ausnahme einiger Sondervermögen der Länder, durch elektronische Datenübermittlung. Die Ergebnisse der staatlichen Haushalte des Bundes und der Länder werden als Datensatz von den auskunftspflichtigen Institutionen - mit Ausnahme einiger Sondervermögen der Länder - übermittelt.

Die Jahresrechnungsergebnisse der kommunalen Haushalte und der Zweckverbände, deren Gliederung der kommunalen Haushaltssystematik (Gliederungs- und Gruppierungsplan bzw. Produkt- und Kontenrahmen) entspricht, werden von den statistischen Ämtern der Länder mit Hilfe eines gemeinsamen Verbundprogramms aufbereitet und dem Statistischen Bundesamt in Form von Summensätzen nach Gemeindegrößenklassen getrennt nach der Buchungsart bereitgestellt. Kommunale Einzelergebnisse liegen demnach nur in den statistischen Ämtern der Länder vor.

Die finanzstatistischen Ergebnisse für die Sozialversicherung werden je nach Versicherungszweig entweder vom Bundesministerium für Gesundheit oder direkt von den Versicherungsträgern durch elektronische Datenübermittlung gemeldet.

Die Zusammenführung der unterschiedlich gegliederten Basisdaten zum Ergebnis der öffentlichen Haushalte erfolgt im Statistischen Bundesamt.

## **3.3 Datenaufbereitung (einschließlich Hochrechnung)**

siehe 3.2

## **3.4 Preis- und Saisonbereinigung; andere Analyseverfahren**

Entfällt.

## **3.5 Beantwortungsaufwand**

Die Belastung der Auskunftspflichtigen wird dadurch begrenzt, dass die Einnahmen/Einzahlungen und die Ausgaben/Auszahlungen unmittelbar den Rechnungsabschlüssen entnommen werden können und elektronisch übermittelt werden.

Die Daten der Sozialversicherungsträger werden in der Gliederung der dort vorgegebenen Kontenrahmen geliefert und im Statistischen Bundesamt umgeschlüsselt.

## **4 Genauigkeit und Zuverlässigkeit**

### **4.1 Qualitative Gesamtbewertung der Genauigkeit**

Die direkte Generierung der rechnungsstatistischen Daten aus den öffentlichen Haushalts- und Rechnungssystemen gewährleistet eine große Genauigkeit.

Ausgliederungen aus den öffentlichen Haushalten sowie haushaltssystematische Änderungen können die Vergleichbarkeit der Daten beeinträchtigen. Je höher die Aggregationsstufe der Daten, insbesondere nach Aufgabenbereichen, desto belastbarer das Ergebnis.

### **4.2 Stichprobenbedingte Fehler**

Keine, da Vollerhebung.

### **4.3 Nicht-stichprobenbedingte Fehler**

Keine.

Es handelt sich um eine Vollerhebung, der einheitliche Systematiken zugrunde liegen.

In den jeweils fachlich zuständigen statistischen Ämtern werden Vollzähligkeits- und Vollständigkeitskontrollen durchgeführt.

### **4.4 Revisionen**

#### **4.4.1 Revisionsgrundsätze**

Revisionen werden keine durchgeführt.

#### **4.4.2 Revisionsverfahren**

Entfällt.

#### **4.4.3 Revisionsanalysen**

Entfällt.

## **5 Aktualität und Pünktlichkeit**

### **5.1 Aktualität**

Die Veröffentlichung der endgültigen Jahresrechnungsergebnisse der öffentlichen Haushalte erfolgt ca. 2 Jahre nach Ablauf des Rechnungsjahres.

### **5.2 Pünktlichkeit**

Der Arbeits- und Zeitplan konnte in den letzten Jahren nicht eingehalten werden. Gründe sind unter anderem Unplausibilitäten, die vor der Veröffentlichung behoben werden müssen.

## **6 Vergleichbarkeit**

### **6.1 Räumliche Vergleichbarkeit**

Die Rechnungsergebnisse liegen für die Bundesrepublik Deutschland nach dem Gebietsstand seit dem 3.10.1990 vor.

### **6.2 Zeitliche Vergleichbarkeit**

Durch die Reform des Gemeindehaushaltsrechts werden Datenbasis und Datenquelle der Finanzstatistik verändert. Die Datenquellen unterscheiden sich zum Teil inhaltlich und systematisch deutlich von den bisherigen Erhebungsgrundlagen.

Die kommunalen Daten sind daher für einen längeren Übergangszeitraum intertemporal und über die Berichtsstellen hinweg nur eingeschränkt vergleichbar.

Generell wird der Vorjahresvergleich durch Ausgliederungen von Einrichtungen aus den öffentlichen Haushalten beeinträchtigt. Der Ausgliederungsprozess ist in den einzelnen Bundesländern unterschiedlich weit fortgeschritten. Änderungen im Berichtskreis, insbesondere bei den Sondervermögen, beeinträchtigen ebenfalls die Vergleichbarkeit.

## **7 Kohärenz**

### **7.1 Statistikübergreifende Kohärenz**

In der Jahresrechnungsstatistik der öffentlichen Haushalte wird das Ist-Ergebnis der Steuereinnahmen der Gebietskörperschaften im jeweiligen Rechnungsjahr *n a c h d e r V e r t e i l u n g* der Gemeinschaftsteuern und der Gewerbesteuerumlage erfasst, im Gegensatz zu statistischen Nachweisen der Steuereinnahmen in anderen Veröffentlichungen (z.B. Fachserie 14, Reihe 4 „Steuerhaushalt“).

### **7.2 Statistikinterne Kohärenz**

Die Rechnungsergebnisse sind in sich schlüssig und kohärent.

### **7.3 Input für andere Statistiken**

Die Rechnungsergebnisse der öffentlichen Haushalte fließen in die Volkswirtschaftlichen Gesamtrechnungen, in die Umweltökonomischen Gesamtrechnungen sowie in die Hochschulfinanzstatistik ein.

## **8 Verbreitung und Kommunikation**

### **8.1 Verbreitungswege**

Ergebnisse werden im Internet unter dem folgenden Link veröffentlicht:

<https://www.destatis.de/DE/ZahlenFakten/GesellschaftStaat/OeffentlicheFinanzenSteuern/OeffentlicheFinanzenSteuern.html>

Detaillierte Angaben enthält die Fachserie 14, Reihe 3.1 „Rechnungsergebnisse der öffentlichen Haushalte“.

Die Fachserie steht zum kostenlosen Download im Excel- oder PDF-Format zur Verfügung.

<https://www.destatis.de/DE/Publikationen/Thematisch/FinanzenSteuern/ThemaFinanzen.html>

Querschnittsveröffentlichungen:

z.B. Statistisches Jahrbuch, Datenreport

Über das Datenbanksystem GENESIS-Online

<https://www-genesis.destatis.de/genesis/online>

können Ergebnisse der Jahresrechnungsstatistik auch als Zeitreihen unter dem Themencode 71 „Öffentliche Haushalte“ in unterschiedlichen Dateiformaten (.xls, .html und .csv) direkt geladen werden.

### **8.2 Methodenpapiere/Dokumentation der Methodik**

Umfangreiche Begriffserläuterungen können der Fachserie 14 Reihe 3.1 entnommen werden.

### **8.3 Richtlinien der Verbreitung**

Die Rechnungsergebnisse werden in der Regel etwa zwei Jahre nach dem Erhebungsstichtag veröffentlicht und die zugehörigen Publikationen aktualisiert. Die Ergebnisse werden im Internet veröffentlicht.

## **9 Sonstige fachstatistische Hinweise**