



# Statistischer Bericht



## Verdienststrukturerhebung im Freistaat Sachsen

April 2018

N I 5 – 4j/18

## Zeichenerklärung

- Nichts vorhanden (genau Null)
- 0 weniger als die Hälfte von 1 in der letzten besetzten Stelle, jedoch mehr als nichts
- ... Angabe fällt später an
- / Zahlenwert nicht sicher genug
- . Zahlenwert unbekannt oder geheim zu halten
- x Tabellenfach gesperrt, weil Aussage nicht sinnvoll
- () Aussagewert ist eingeschränkt
- p vorläufige Zahl
- r berichtigte Zahl
- s geschätzte Zahl

Allen Rechnungen liegen die ungerundeten Werte zugrunde. In einzelnen Fällen können bei der Summenbildung geringe Abweichungen entstehen, die in Abbildungen und Tabellen auf ab- bzw. aufgerundete Einzelangaben zurückzuführen sind

**Herausgeber, Redaktion, Gestaltung, Satz**  
Statistisches Landesamt des Freistaates Sachsen  
Macherstraße 63, 01917 Kamenz  
Telefon +49 3578 33-1913  
Telefax +49 3578 33-1921  
E-Mail [info@statistik.sachsen.de](mailto:info@statistik.sachsen.de)

**Druck**

Diese Veröffentlichung steht ausschließlich in elektronischer Form bereit.

**Redaktionsschluss**

September 2020

**Bezug**

Download im Internet kostenfrei unter  
[www.statistik.sachsen.de](http://www.statistik.sachsen.de)

**Erscheinungsfolge**

vierjährlich

**Verteilerhinweis**

Diese Informationsschrift wird von der Sächsischen Staatsregierung im Rahmen ihrer verfassungsmäßigen Verpflichtung zur Information der Öffentlichkeit herausgegeben. Sie darf weder von Parteien noch von deren Kandidaten oder Helfern im Zeitraum von sechs Monaten vor einer Wahl zum Zwecke der Wahlwerbung verwendet werden. Dies gilt für alle Wahlen.

Missbräuchlich ist insbesondere die Verteilung auf Wahlveranstaltungen, an Informationsständen der Parteien sowie das Einlegen, Aufdrucken oder Aufkleben parteipolitischer Informationen oder Werbemittel. Untersagt ist auch die Weitergabe an Dritte zur Verwendung bei der Wahlwerbung.

Auch ohne zeitlichen Bezug zu einer bevorstehenden Wahl darf die vorliegende Druckschrift nicht so verwendet werden, dass dies als Parteinarbeit des Herausgebers zu Gunsten einzelner politischer Gruppen verstanden werden könnte. Diese Beschränkungen gelten unabhängig vom Vertriebsweg, also unabhängig davon, auf welchem Wege und in welcher Anzahl diese Informationsschrift dem Empfänger zugegangen ist. Erlaubt ist jedoch den Parteien, diese Informationsschrift zur Unterrichtung ihrer Mitglieder zu verwenden.

**Copyright**

Statistisches Landesamt des Freistaates Sachsen, Kamenz 2020  
Vervielfältigung und Verbreitung, auch auszugsweise, mit Quellenangabe gestattet.

**Statistischer Bericht N I 5 - 4j/18**  
**Verdienststrukturerhebung im Freistaat Sachsen**  
**April 2018**

[Titel](#)  
[Impressum](#)

**Inhalt**

[Vorbemerkungen \(Verweis auf Qualitätsbericht\)](#)

**Tabellen**

1. [Zusammensetzung des Bruttomonatsverdienstes im April 2018 nach Art des Beschäftigungsverhältnisses, Wirtschaftsabschnitten, Anforderungsniveau und Geschlecht](#)
2. [Zusammensetzung des Bruttojahresverdienstes im Jahr 2018 nach Art des Beschäftigungsverhältnisses, Wirtschaftsabschnitten, Anforderungsniveau und Geschlecht](#)
3. [Bruttomonatsverdienste in den Wirtschaftsabschnitten A-S im April 2018 nach Art des Arbeitsverhältnisses und nach betrieblichen und persönlichen Eigenschaften](#)
4. [Bruttomonatsverdienste der Vollzeitbeschäftigten im April 2018 nach Wirtschaftsabschnitten sowie nach betrieblichen und persönlichen Eigenschaften](#)
5. [Bruttostundenverdienste der Beschäftigten in den Wirtschaftsabschnitten A-S im April 2018 nach Art des Arbeitsvertrages sowie nach betrieblichen und persönlichen Eigenschaften](#)
6. [Bruttojahresverdienste der Vollzeitbeschäftigten in den Wirtschaftsabschnitten A-S im Jahr 2018 nach betrieblichen und persönlichen Eigenschaften](#)
7. [Bruttomonats- und Bruttostundenverdienste der Vollzeitbeschäftigten in den Wirtschaftsabschnitten A-S im April 2018 nach beruflichen Tätigkeiten \(KldB 2010\) \(in €\)](#)
8. [Beschäftigungsverhältnisse in den Wirtschaftsabschnitten A-S im April 2018 nach Bruttomonatsverdienst und Art des Arbeitsvertrages](#)
9. [Beschäftigungsverhältnisse in den Wirtschaftsabschnitten A-S im April 2018 nach Bruttojahresverdienst und Art des Arbeitsvertrages](#)
10. [Beschäftigungsverhältnisse ohne Ausbildungsverhältnisse in den Wirtschaftsabschnitten A-S im April 2018 nach Sonderzahlungen](#)
11. [Beschäftigungsverhältnisse ohne Ausbildungsverhältnisse in den Wirtschaftsabschnitten A-S im April 2018 nach bezahlten Wochenstunden ohne Überstunden](#)
12. [Beschäftigungsverhältnisse ohne Ausbildungsverhältnisse in den Wirtschaftsabschnitten A-S im April 2018 nach bezahlten Überstunden je Woche](#)
13. [Parameter der Verteilung der Beschäftigten ohne Auszubildende in den Wirtschaftsabschnitten A-S im April 2018 nach Bruttomonatsverdienst](#)
14. [Parameter der Verteilung der Beschäftigten ohne Auszubildende in den Wirtschaftsabschnitten A-S im April 2018 nach Bruttostundenverdienst](#)
15. [Parameter der Verteilung der Beschäftigten ohne Auszubildende in den Wirtschaftsabschnitten A-S im Jahr 2018 nach Bruttojahresverdienst](#)
16. [Bruttomonats- sowie Bruttostundenverdienste der Vollzeitbeschäftigten in den Wirtschaftsabschnitten A-S in Deutschland und in Sachsen im April 2018 nach Unternehmensgrößenklassen](#)
17. [Bruttojahresverdienst sowie Sonderzahlungen der Vollzeitbeschäftigten in Deutschland und in Sachsen im Jahr 2018 nach Wirtschaftsabschnitten und Geschlecht \(in €\)](#)

**Abbildungen**

1. [Verteilung der Arbeitnehmer im April 2018 nach ausgewählten Beschäftigtengruppen und Geschlecht](#)
2. [Nettomonatsverdienst und Abzüge der Vollzeitbeschäftigten im April 2018 nach Wirtschaftsabschnitten](#)
3. [Bruttomonatsverdienste der Vollzeitbeschäftigten im April 2018 nach Unternehmensgrößenklassen und Geschlecht](#)
4. [Bruttomonatsverdienst der Vollzeitbeschäftigten im April 2018 nach Ausbildung und Geschlecht](#)
5. [Anteil der Vollzeitbeschäftigten im April 2018 nach Wirtschaftsabschnitten, Art des Arbeitsvertrages und Geschlecht](#)
6. [Bruttomonatsverdienste der Vollzeitbeschäftigten im April 2018 nach ausgewählten Berufen \(KldB 2010\) und Geschlecht](#)

## [Inhalt](#)

### **Vorbemerkungen**

Die in den Vorbemerkungen enthaltenen Erläuterungen zur fachstatistischen Erhebung incl. Definitionen sind in den bundeseinheitlichen Qualitätsberichten hinterlegt.

Über folgenden Link gelangen Sie zum Qualitätsbericht:

[Verdienststrukturerhebung](#)

URL:

[https://www.destatis.de/DE/Methoden/Qualitaet/Qualitaetsberichte/Verdienste/verdienststrukturerhebung-2018.pdf?\\_\\_blob=publicationFile](https://www.destatis.de/DE/Methoden/Qualitaet/Qualitaetsberichte/Verdienste/verdienststrukturerhebung-2018.pdf?__blob=publicationFile)

Stand: 08.09.2020

### **Erläuterungen**

[www.statistik.sachsen.de/verdienste/Erläuterungen](http://www.statistik.sachsen.de/verdienste/Erläuterungen)

### **Zusätzliche Erläuterungen**

Veränderungen gegenüber der Verdienststrukturerhebung 2014:

- Die Ziehung der Stichprobe erfolgte mit URS-Neu (URS95 wurde 2014 abgelöst).
- Masterbetriebe waren im URS nicht mehr gekennzeichnet.
- Zur Auswahlgrundlage gehörten neben den Betrieben mit einem SV-Beschäftigten auch Betriebe, die im URS-Neu eine Angabe zu „tätigen Personen gemäß Erhebungen“ im Berichtsjahr 2017 haben, die größer als 10 ist.
- Ergänzende Abgrenzung der Stichprobe zur Personalstandstatistik für WZ85 über das BKM-Merkmal.
- Bei Schichten der Größenklasse 1 bis 6: Beschränkung der maximalen Anzahl in der Stichprobe auf 85 Prozent der Auswahlgrundlage.
- Zusätzliche Bedingung für Ergebnisausweis: wenn drei und weniger Betriebe in einem WZ eines Landes in der Auswahlgrundlage sind, dann werden alle drei Betriebe als Totalschicht gezogen.
- Auch bei WZ-Land-Kombinationen mit mehr als drei Betrieben werden mindestens immer drei Betriebe in der Land-WZ-Kombination gezogen.

[Inhalt](#)
**1. Zusammensetzung des Bruttomonatsverdienstes im April 2018 nach Art des Beschäftigungsverhältnisses, Wirtschaftsabschnitten, Anforderungsniveau und Geschlecht**

lfd. Nr.	Merkmal	Beschäftigungsverhältnisse			Überstundenvergütung		
		Anzahl	Brutto- monats- verdienst	Netto- monats- verdienst	Anzahl	Brutto- monats- verdienst	Über- stunden- vergütung
1 000	Euro		1 000	Euro			
Insgesamt							
1	Wirtschaftsabschnitte A-S nach Art des Beschäftigungs- verhältnisses						
2	Insgesamt	1 736	2 391	1 618	(114)	2 376	(253)
3	Auszubildende	54	815	641	/	/	/
4	Insgesamt ohne Auszubildende	1 682	2 441	1 649	(113)	2 384	(254)
5	Davon:						
6	Vollzeitbeschäftigte	996	3 069	2 032	(74)	2 689	(252)
7	SV-Beschäftigte	954	3 008	1 987	(74)	2 689	(252)
8	Beamte	36	4 416	(2 984)	-	-	-
9	Leitende Angestellte ohne SV	/	(4 868)	(3 617)	-	-	-
10	Kurzfristig/saisonal Beschäftigte	.	.	.	.	.	.
11	Teilzeitbeschäftigte	520	1 888	1 322	/	1 844	(264)
12	Altersteilzeitbeschäftigte	(8)	2 730	2 107	.	.	.
13	Geringfügig entlohnte Beschäftigte	158	302	299	/	(361)	/
14	Darunter:						
15	Normalarbeitnehmer/-innen	1 209	2 846	1 898	(86)	2 527	(241)
16	Atypisch Beschäftigte	414	1 472	1 053	/	(1 928)	(296)
17	Und zwar:						
18	Befristet Beschäftigte	216	1 955	1 353	/	(2 160)	/
19	Teilzeitbeschäftigte (<=20 h)	220	703	568	/	(1 362)	/
20	Geringfügig Beschäftigte	118	293	288	/	/	/
21	Zeitarbeitnehmer/-innen	(35)	2 126	1 502	/	(2 276)	/
22	Vollzeitbeschäftigte nach Anforderungsniveau (KIdB2010)						
23	1 Helfer	95	2 238	1 572	/	2 145	/
24	2 Fachkraft	577	2 555	1 745	(54)	2 474	(235)
25	3 Spezialist	168	3 615	2 330	/	(3 502)	/
26	4 Experte	156	4 891	3 055	/	(5 504)	/
27	Vollzeitbeschäftigte nach Aufsicht und Führung (KIdB 2010)						
28	93 Aufsichtskräfte	(26)	3 658	2 353	/	/	/
29	94 Führungskräfte	(34)	4 988	3 125	/	/	/

Darunter Beschäftigungsverhältnisse mit ...									lfd. Nr.
Zuschlägen für Schicht-, Sonntags-, Nacht- und Feiertagsarbeit			Lohnsteuer			Arbeitnehmerbeiträgen			
Anzahl	Brutto- monats- verdienst	Zu- schläge	Anzahl	Brutto- monats- verdienst	Lohn- steuer	Anzahl	Brutto- monats- verdienst	Arbeit- nehmer- beiträge	
1 000	Euro		1 000	Euro		1 000	Euro		
									1
393	2 407	154	1 444	2 748	398	1 584	2 573	484	2
/	907	/	(11)	1 257	/	51	846	175	3
386	2 434	156	1 433	2 759	401	1 533	2 630	494	4
									5
246	2 793	183	980	3 089	479	989	3 058	568	6
246	2 794	183	939	3 027	451	954	3 006	578	7
-	-	-	/	/	/	/	/	/	8
/	/	/	/	/	/	.	.	.	9
.	.	.	.	.	.	-	-	-	10
128	1 904	111	430	2 098	239	515	1 900	372	11
/	2 669	/	/	/	/	(8)	2 730	431	12
/	(355)	/	(16)	277	(11)	(21)	315	(16)	13
									14
283	2 635	169	1 167	2 899	432	1 203	2 837	533	15
98	1 928	(122)	252	2 108	(249)	314	1 844	351	16
									17
(59)	2 068	(125)	175	2 270	(288)	191	2 165	416	18
(27)	(1 140)	/	67	1 318	(113)	120	1 040	184	19
/	(366)	/	(14)	(286)	/	(20)	320	(16)	20
/	2 161	/	(33)	2 162	(211)	(35)	2 131	424	21
									22
(46)	2 420	172	92	2 253	230	95	2 239	445	23
172	2 656	181	566	2 569	312	576	2 554	504	24
(16)	3 355	(184)	167	3 625	641	167	3 614	650	25
(13)	5 321	/	155	4 910	1 066	151	4 884	802	26
									27
/	3 358	/	(26)	3 669	(620)	(26)	3 661	699	28
/	/	/	(34)	5 016	(1 100)	(34)	4 988	789	29

**1. Zusammensetzung des Bruttomonatsverdienstes im April 2018 nach Art des Beschäftigungsverhältnisses, Wirtschaftsabschnitten, Anforderungsniveau und Geschlecht**

lfd. Nr.	Merkmal	Beschäftigungsverhältnisse			Überstundenvergütung		
		Anzahl	Brutto- monats- verdienst	Netto- monats- verdienst	Anzahl	Brutto- monats- verdienst	Über- stunden- vergütung
		1 000	Euro		1 000	Euro	
30	<b>Vollzeitbeschäftigte nach Wirtschaftsabschnitten (WZ 2008)</b>						
31	A Land- und Forstwirtschaft, Fischerei	(16)	2 217	1 570	/	2 162	/
32	B Bergbau und Gewinnung von Steinen und Erden	(2)	2 960	1 982	/	2 507	/
33	C Verarbeitendes Gewerbe	258	2 984	1 999	/	2 790	/
34	D Energieversorgung	/	4 269	2 694	.	.	.
	E Wasserversorgung; Abwasser- und Abfallentsorgung und Beseitigung von Umweltverschmutzungen	13	2 769	1 854	/	2 173	/
36	F Baugewerbe	89	2 657	1 802	/	(2 850)	/
37	G Handel; Instandhaltung und Reparatur von Kraftfahrzeugen	99	2 647	1 779	/	(2 543)	/
38	H Verkehr und Lagerei	63	2 626	1 816	/	2 293	/
39	I Gastgewerbe	(23)	2 061	1 465	/	/	/
40	J Information und Kommunikation	(31)	3 814	2 423	/	/	/
41	K Erbringung von Finanz- und Versicherungsdienstleistungen	/	4 094	2 608	.	.	.
42	L Grundstücks- und Wohnungswesen	(12)	2 925	1 946	/	/	/
43	M Erbringung von freiberuflichen, wissenschaftlichen und technischen Dienstleistungen	50	3 556	2 311	/	(3 236)	/
44	N Erbringung von sonstigen wirtschaftlichen Dienstleistungen	80	2 297	1 593	/	2 180	/
45	O Öffentliche Verwaltung, Verteidigung; Sozialversicherung	80	3 871	(2 502)	-	-	-
46	P Erziehung und Unterricht	51	4 342	(2 642)	.	.	.
47	Q Gesundheits- und Sozialwesen	82	3 427	2 246	/	/	/
48	R Kunst, Unterhaltung und Erholung	(11)	/	/	/	(1 905)	/
49	S Erbringung von sonstigen Dienstleistungen	(14)	2 704	1 811	/	(2 337)	/

Darunter Beschäftigungsverhältnisse mit ...									lfd. Nr.
Zuschlägen für Schicht-, Sonntags-, Nacht- und Feiertagsarbeit			Lohnsteuer			Arbeitnehmerbeiträgen			
Anzahl	Brutto- monats- verdienst	Zu- schläge	Anzahl	Brutto- monats- verdienst	Lohn- steuer	Anzahl	Brutto- monats- verdienst	Arbeit- nehmer- beiträge	
1 000	Euro		1 000	Euro		1 000	Euro		
									30
/	2 089	/	(15)	2 230	(231)	(16)	2 218	427	31
/	(3 142)	/	/	3 001	/	/	2 955	576	32
104	2 807	207	253	3 005	429	257	2 972	566	33
/	(4 115)	/	/	/	/	/	4 269	809	34
/	2 868	/	13	2 791	(378)	13	2 751	553	35
/	(3 078)	/	87	2 670	(339)	87	2 630	529	36
/	(2 317)	/	97	2 662	(363)	98	2 642	518	37
(25)	2 643	(179)	61	2 648	(320)	62	2 614	500	38
/	2 037	/	(22)	2 074	/	(23)	2 063	409	39
/	(3 812)	/	(31)	3 832	(695)	(31)	3 792	710	40
/	/	/	/	/	/	/	/	/	41
/	/	/	(12)	2 948	(451)	/	/	/	42
/	/	/	50	3 574	608	49	3 504	655	43
(34)	2 251	/	78	2 315	(257)	80	2 293	456	44
-	-	-	/	/	/	/	/	/	45
/	/	/	/	/	/	/	/	/	46
(38)	3 571	(200)	81	3 435	(569)	81	3 423	616	47
/	(2 575)	/	(11)	/	/	(11)	/	612	48
/	(2 048)	/	(14)	2 738	(374)	(14)	2 704	530	49



**1. Zusammensetzung des Bruttomonatsverdienstes im April 2018 nach Art des Beschäftigungsverhältnisses, Wirtschaftsabschnitten, Anforderungsniveau und Geschlecht**

lfd. Nr.	Merkmal	Beschäftigungsverhältnisse			Überstundenvergütung		
		Anzahl	Brutto- monats- verdienst	Netto- monats- verdienst	Anzahl	Brutto- monats- verdienst	Über- stunden- vergütung
1 000	Euro		1 000	Euro			
Frauen							
1	Wirtschaftsabschnitte A-S nach Art des Beschäftigungsverhältnisses						
2	Insgesamt	853	2 143	1 455	(46)	2 026	(236)
3	Auszubildende	(23)	856	670	/	/	/
4	Insgesamt ohne Auszubildende	830	2 178	1 476	(46)	2 030	(237)
5	Davon:						
6	Vollzeitbeschäftigte	325	3 021	1 974	(14)	(2 694)	/
7	SV-Beschäftigte	313	2 968	1 934	(14)	(2 694)	/
8	Beamte	11	4 307	(2 909)	-	-	-
9	Leitende Angestellte ohne SV	/	/	/	-	-	-
10	Kurzfristig/saisonal Beschäftigte	.	.	.	-	-	-
11	Teilzeitbeschäftigte	413	1 914	1 334	/	1 785	(252)
12	Altersteilzeitbeschäftigte	(4)	2 345	1 786	-	-	-
13	Geringfügig entlohnte Beschäftigte	88	301	297	/	/	/
14	Darunter:						
15	Normalarbeitnehmer/-innen	574	2 608	1 739	(29)	2 242	(210)
16	Atypisch Beschäftigte	231	1 261	918	/	(1 663)	/
17	Und zwar:						
18	Befristet Beschäftigte	115	1 739	1 219	/	/	/
19	Teilzeitbeschäftigte (<=20 h)	144	727	580	/	(1 367)	/
20	Geringfügig Beschäftigte	71	297	293	/	/	/
21	Zeitarbeitnehmer/-innen	/	(1 873)	(1 342)	/	/	/
22	Vollzeitbeschäftigte nach Anforderungsniveau (KIdB2010)						
23	1 Helfer	(29)	1 946	1 390	/	1 958	/
24	2 Fachkraft	179	2 578	1 735	/	2 377	/
25	3 Spezialist	62	3 347	2 150	/	(2 864)	/
26	4 Experte	56	4 641	2 850	/	(6 012)	/
27	Vollzeitbeschäftigte nach Aufsicht und Führung (KIdB 2010)						
28	93 Aufsichtskräfte	(7)	3 212	2 056	/	/	/
29	94 Führungskräfte	(9)	(4 532)	(2 800)	/	/	/

Darunter Beschäftigungsverhältnisse mit ...									Ifd. Nr.
Zuschlägen für Schicht-, Sonntags-, Nacht- und Feiertagsarbeit			Lohnsteuer			Arbeitnehmerbeiträgen			
Anzahl	Brutto- monats- verdienst	Zu- schläge	Anzahl	Brutto- monats- verdienst	Lohn- steuer	Anzahl	Brutto- monats- verdienst	Arbeit- nehmer- beiträge	
1 000	Euro		1 000	Euro		1 000	Euro		
									1
176	2 123	118	691	2 501	347	773	2 326	449	2
/	940	/	/	/	/	(21)	895	185	3
173	2 146	120	686	2 511	349	752	2 367	457	4
									5
67	2 665	157	322	3 034	480	324	3 013	574	6
67	2 665	157	310	2 980	456	313	2 968	582	7
-	-	-	/	/	/	/	/	/	8
.	.	.	/	/	/	-	-	-	9
.	.	.	.	.	.	-	-	-	10
(101)	1 883	(100)	351	2 092	240	411	1 921	379	11
/	(2 310)	/	/	/	/	(4)	2 345	391	12
/	(359)	/	/	270	/	(13)	330	(15)	13
									14
121	2 330	129	549	2 669	384	573	2 602	502	15
(50)	1 736	/	131	1 853	200	172	1 591	308	16
									17
(33)	1 931	/	90	2 050	235	102	1 927	379	18
/	(1 170)	/	(49)	1 259	(106)	85	1 027	188	19
/	(374)	/	/	(280)	/	(12)	333	(16)	20
/	(1 906)	/	/	(1 960)	/	/	(1 889)	(378)	21
									22
/	1 959	(133)	(28)	1 955	(174)	(29)	1 946	389	23
(44)	2 550	(161)	177	2 586	333	179	2 574	513	24
/	3 159	/	61	3 356	571	62	3 346	630	25
/	(5 397)	/	56	4 647	1 003	55	4 629	804	26
									27
/	(2 955)	/	/	/	/	(7)	3 213	641	28
/	/	/	/	/	/	(9)	(4 532)	753	29

**1. Zusammensetzung des Bruttomonatsverdienstes im April 2018 nach Art des Beschäftigungsverhältnisses, Wirtschaftsabschnitten, Anforderungsniveau und Geschlecht**

lfd. Nr.	Merkmal	Beschäftigungsverhältnisse			Überstundenvergütung		
		Anzahl	Brutto- monats- verdienst	Netto- monats- verdienst	Anzahl	Brutto- monats- verdienst	Über- stunden- vergütung
		1 000	Euro		1 000	Euro	
30	<b>Vollzeitbeschäftigte nach Wirtschaftsabschnitten (WZ 2008)</b>						
31	A Land- und Forstwirtschaft, Fischerei	/	2 047	1 468	/	(1 991)	/
32	B Bergbau und Gewinnung von Steinen und Erden	/	2 350	1 634	.	.	.
33	C Verarbeitendes Gewerbe	56	2 573	1 727	/	(2 206)	/
34	D Energieversorgung	/	4 265	2 653	-	-	-
	E Wasserversorgung; Abwasser- und Abfallentsorgung und Beseitigung von Umweltverschmutzungen	/	(3 055)	2 014	/	/	/
36	F Baugewerbe	/	(2 817)	(1 867)	.	.	.
37	G Handel; Instandhaltung und Reparatur von Kraftfahrzeugen	(32)	2 486	1 666	/	(2 610)	/
38	H Verkehr und Lagerei	(11)	2 653	1 784	/	(2 323)	/
39	I Gastgewerbe	(12)	1 930	1 383	/	/	/
40	J Information und Kommunikation	(9)	(3 202)	2 065	/	(1 971)	/
41	K Erbringung von Finanz- und Versicherungsdienstleistungen	/	(3 687)	2 345	.	.	.
42	L Grundstücks- und Wohnungswesen	(5)	2 888	1 897	.	.	.
43	M Erbringung von freiberuflichen, wissenschaftlichen und technischen Dienstleistungen	(20)	2 962	1 951	/	(2 583)	/
44	N Erbringung von sonstigen wirtschaftlichen Dienstleistungen	(19)	2 249	1 542	/	(2 179)	/
45	O Öffentliche Verwaltung, Verteidigung; Sozialversicherung	38	3 759	(2 398)	-	-	-
46	P Erziehung und Unterricht	32	4 234	(2 572)	.	.	.
47	Q Gesundheits- und Sozialwesen	(56)	3 214	2 110	/	/	/
48	R Kunst, Unterhaltung und Erholung	(5)	2 943	1 933	/	(1 940)	/
49	S Erbringung von sonstigen Dienstleistungen	(9)	2 384	1 610	/	/	/

Darunter Beschäftigungsverhältnisse mit ...									lfd. Nr.
Zuschlägen für Schicht-, Sonntags-, Nacht- und Feiertagsarbeit			Lohnsteuer			Arbeitnehmerbeiträgen			
Anzahl	Brutto- monats- verdienst	Zu- schläge	Anzahl	Brutto- monats- verdienst	Lohn- steuer	Anzahl	Brutto- monats- verdienst	Arbeit- nehmer- beiträge	
1 000	Euro		1 000	Euro		1 000	Euro		
									30
/	1 927	/	/	2 048	/	/	2 043	392	31
.	.	.	/	/	/	/	/	/	32
(18)	2 230	(159)	55	2 585	(349)	56	2 569	503	33
/	/	/	/	/	/	/	/	/	34
/	/	/	/	/	/	/	/	/	35
/	/	/	/	/	/	/	/	/	36
/	(2 333)	/	(31)	2 492	/	(31)	2 487	499	37
/	2 592	/	(11)	2 670	(352)	(11)	2 653	524	38
/	1 973	/	(11)	1 933	(166)	(12)	1 929	386	39
/	/	/	(9)	(3 218)	/	(9)	3 152	613	40
.	.	.	/	/	/	/	/	/	41
.	.	.	/	/	/	/	/	/	42
/	(2 318)	/	(20)	2 979	(449)	(20)	2 903	574	43
/	2 028	/	(19)	2 253	(255)	(19)	2 246	454	44
-	-	-	/	/	/	/	/	/	45
/	/	/	/	/	/	/	/	/	46
(25)	3 381	(184)	(56)	3 220	(503)	(56)	3 208	605	47
/	(2 306)	/	(5)	2 949	(441)	(5)	2 943	574	48
/	(1 717)	/	/	2 413	(297)	(9)	2 384	486	49

**1. Zusammensetzung des Brutton Monatsverdienstes im April 2018 nach Art des Beschäftigungsverhältnisses, Wirtschaftsabschnitten, Anforderungsniveau und Geschlecht**

lfd. Nr.	Merkmal	Beschäftigungsverhältnisse			Überstundenvergütung		
		Anzahl	Brutto- monats- verdienst	Netto- monats- verdienst	Anzahl	Brutto- monats- verdienst	Über- stunden- vergütung
1 000	Euro		1 000	Euro			
Männer							
1	Wirtschaftsabschnitte A-S nach Art des Beschäftigungs- verhältnisses						
2	Insgesamt	882	2 631	1 776	(68)	2 615	(264)
3	Auszubildende	(31)	785	619	/	/	/
4	Insgesamt ohne Auszubildende	851	2 698	1 818	(67)	2 626	(265)
5	Davon:						
6	Vollzeitbeschäftigte	671	3 092	2 060	(61)	2 688	(260)
7	SV-Beschäftigte	641	3 027	2 012	(60)	2 688	(260)
8	Beamte	25	4 463	(3 017)	-	-	-
9	Leitende Angestellte ohne SV	/	(4 727)	(3 531)	-	-	-
10	Kurzfristig/saisonal Beschäftigte	.	.	.	.	.	.
11	Teilzeitbeschäftigte	107	1 784	1 275	/	/	/
12	Altersteilzeitbeschäftigte	/	3 094	2 410	.	.	.
13	Geringfügig entlohnte Beschäftigte	70	303	300	/	/	/
14	Darunter:						
15	Normalarbeitnehmer/-innen	635	3 062	2 042	(57)	2 675	(258)
16	Atypisch Beschäftigte	182	1 739	1 225	/	(2 369)	/
17	Und zwar:						
18	Befristet Beschäftigte	101	2 202	1 506	/	(2 556)	/
19	Teilzeitbeschäftigte (<=20 h)	75	(656)	(544)	/	/	/
20	Geringfügig Beschäftigte	(48)	285	281	/	/	/
21	Zeitarbeitnehmer/-innen	(29)	2 182	1 538	/	(2 271)	/
22	Vollzeitbeschäftigte nach Anforderungsniveau (KIdB2010)						
23	1 Helfer	67	2 364	1 651	/	2 215	/
24	2 Fachkraft	398	2 546	1 750	(46)	2 492	(245)
25	3 Spezialist	106	3 771	2 434	/	(3 708)	/
26	4 Experte	100	5 030	3 169	/	/	/
27	Vollzeitbeschäftigte nach Aufsicht und Führung (KIdB 2010)						
28	93 Aufsichtskräfte	(19)	3 813	2 456	/	/	/
29	94 Führungskräfte	(25)	5 161	3 248	/	/	/

Darunter Beschäftigungsverhältnisse mit ...									lfd. Nr.
Zuschlägen für Schicht-, Sonntags-, Nacht- und Feiertagsarbeit			Lohnsteuer			Arbeitnehmerbeiträgen			
Anzahl	Brutto- monats- verdienst	Zu- schläge	Anzahl	Brutto- monats- verdienst	Lohn- steuer	Anzahl	Brutto- monats- verdienst	Arbeit- nehmer- beiträge	
1 000	Euro		1 000	Euro		1 000	Euro		
									1
217	2 639	182	752	2 975	445	810	2 808	517	2
/	873	/	/	/	/	29	810	168	3
213	2 668	185	747	2 987	448	781	2 883	531	4
									5
179	2 841	193	658	3 116	479	665	3 080	566	6
179	2 842	193	629	3 050	448	641	3 025	576	7
-	-	-	/	/	/	/	/	/	8
/	/	/	/	/	/	.	.	.	9
.	.	.	.	.	.	-	-	-	10
(28)	1 983	(153)	79	2 129	(236)	103	1 815	346	11
/	2 897	/	/	/	/	/	3 094	469	12
/	(351)	/	/	/	/	/	(290)	(16)	13
									14
162	2 864	199	618	3 103	475	631	3 050	561	15
(48)	2 128	(142)	121	2 385	/	142	2 151	403	16
									17
(27)	2 235	(149)	84	2 505	/	89	2 435	458	18
/	/	/	(18)	(1 480)	/	35	(1 073)	(176)	19
/	/	/	/	/	/	/	(298)	(16)	20
/	2 210	/	(28)	2 205	(220)	(29)	2 184	434	21
									22
(33)	2 604	187	64	2 382	254	66	2 367	469	23
127	2 693	188	389	2 562	303	398	2 544	500	24
(11)	3 445	/	106	3 782	(682)	106	3 770	661	25
/	(5 282)	/	99	5 058	1 102	96	5 030	801	26
									27
/	3 549	/	(19)	3 815	(652)	(19)	3 820	720	28
/	/	/	(25)	5 198	(1 145)	(24)	5 166	803	29

**1. Zusammensetzung des Bruttomonatsverdienstes im April 2018 nach Art des Beschäftigungsverhältnisses, Wirtschaftsabschnitten, Anforderungsniveau und Geschlecht**

lfd. Nr.	Merkmal	Beschäftigungsverhältnisse			Überstundenvergütung		
		Anzahl	Brutto-monats-verdienst	Netto-monats-verdienst	Anzahl	Brutto-monats-verdienst	Über-stunden-vergütung
		1 000	Euro		1 000	Euro	
30	<b>Vollzeitbeschäftigte nach Wirtschaftsabschnitten (WZ 2008)</b>						
31	A Land- und Forstwirtschaft, Fischerei	(12)	2 274	1 604	/	2 187	(308)
32	B Bergbau und Gewinnung von Steinen und Erden	(2)	3 025	2 019	/	2 495	/
33	C Verarbeitendes Gewerbe	202	3 098	2 074	/	2 910	/
34	D Energieversorgung	/	4 271	2 710	.	.	.
	E Wasserversorgung; Abwasser- und Abfallentsorgung und Beseitigung von Umweltverschmutzungen	10	2 704	1 817	/	2 163	(171)
36	F Baugewerbe	82	2 644	1 796	/	(2 811)	/
37	G Handel; Instandhaltung und Reparatur von Kraftfahrzeugen	(67)	2 723	1 832	/	(2 522)	/
38	H Verkehr und Lagerei	51	2 620	1 823	/	2 291	/
39	I Gastgewerbe	(11)	2 194	1 549	/	/	/
40	J Information und Kommunikation	(22)	4 070	2 574	/	/	/
41	K Erbringung von Finanz- und Versicherungsdienstleistungen	/	4 487	2 861	.	.	.
42	L Grundstücks- und Wohnungswesen	(7)	2 953	1 983	/	/	/
43	M Erbringung von freiberuflichen, wissenschaftlichen und technischen Dienstleistungen	30	3 944	2 546	/	(3 424)	/
44	N Erbringung von sonstigen wirtschaftlichen Dienstleistungen	(61)	2 312	1 609	/	2 180	/
45	O Öffentliche Verwaltung, Verteidigung; Sozialversicherung	43	3 969	(2 594)	-	-	-
46	P Erziehung und Unterricht	(19)	4 526	(2 761)	-	-	-
47	Q Gesundheits- und Sozialwesen	(25)	(3 895)	(2 545)	/	/	/
48	R Kunst, Unterhaltung und Erholung	(6)	/	/	/	/	/
49	S Erbringung von sonstigen Dienstleistungen	/	(3 171)	(2 103)	/	(2 414)	/

Darunter Beschäftigungsverhältnisse mit ...									lfd. Nr.
Zuschlägen für Schicht-, Sonntags-, Nacht- und Feiertagsarbeit			Lohnsteuer			Arbeitnehmerbeiträgen			
Anzahl	Brutto- monats- verdienst	Zu- schläge	Anzahl	Brutto- monats- verdienst	Lohn- steuer	Anzahl	Brutto- monats- verdienst	Arbeit- nehmer- beiträge	
1 000	Euro		1 000	Euro		1 000	Euro		
									30
/	2 143	/	(12)	2 291	(242)	(12)	2 276	438	31
/	(3 142)	/	(2)	3 073	/	(2)	3 020	586	32
(86)	2 927	217	198	3 122	452	201	3 084	584	33
/	(4 083)	/	/	/	/	/	4 271	810	34
/	2 864	/	10	2 729	(355)	10	2 708	545	35
/	(3 079)	/	81	2 653	(332)	81	2 617	527	36
/	(2 304)	/	(66)	2 743	(380)	(66)	2 716	527	37
(22)	2 652	/	50	2 643	(313)	51	2 605	495	38
/	2 105	/	(11)	2 220	/	(11)	2 201	432	39
/	(4 435)	/	(22)	4 088	(761)	(22)	4 062	751	40
.	.	.	/	/	/	/	/	/	41
/	/	/	(7)	2 980	(458)	/	/	/	42
/	/	/	30	3 962	711	30	3 898	708	43
(27)	2 307	/	(59)	2 336	(258)	(61)	2 308	457	44
-	-	-	/	/	/	/	/	/	45
/	/	/	/	/	/	/	/	/	46
/	(3 956)	/	(25)	(3 910)	/	(25)	(3 895)	640	47
/	(2 753)	/	/	/	/	(6)	/	641	48
/	(2 391)	/	/	(3 212)	/	/	(3 172)	595	49



[Inhalt](#)
**2. Zusammensetzung des Bruttojahresverdienstes im Jahr 2018 nach Art des Beschäftigungsverhältnisses, Wirtschaftsabschnitten, Anforderungsniveau und Geschlecht**

Merkmal	Beschäftigungsverhältnisse <sup>1)</sup>			Darunter Beschäftigungsverhältnisse mit ...					
				Sonderzahlungen			Entgeltumwandlung		
	Anzahl	Bruttojahresverdienst	Bruttojahresverdienst ohne Sonderzahlungen	Anzahl	Bruttojahresverdienst	Sonderzahlungen	Anzahl	Bruttojahresverdienst	Entgeltumwandlung
	1 000	Euro		1 000	Euro		1 000	Euro	
Insgesamt									
Wirtschaftsabschnitte A-S nach Art des Beschäftigungsverhältnisses									
Insgesamt	1 652	31 353	29 465	1 057	37 147	2 950	222	42 129	1 070
Auszubildende	50	11 198	10 704	(31)	12 612	808	/	(14 152)	/
Insgesamt ohne Auszubildende	1 602	31 982	30 050	1 027	37 876	3 014	220	42 374	1 077
davon:									
Vollzeitbeschäftigte	958	39 971	37 413	680	43 160	3 599	160	46 918	1 164
davon:									
SV-Beschäftigte	916	39 293	36 664	676	43 007	3 564	159	46 746	1 155
Beamte	36	53 031	52 973	(2)	40 279	/	-	-	-
Leitende Angestellte ohne SV	/	(67 092)	(60 313)	/	/	/	/	/	/
Kurzfristig/saisonal Beschäftigte	-	-	-	-	-	-	-	-	-
Teilzeitbeschäftigte	496	24 488	23 243	326	28 288	1 896	(58)	30 441	853
Altersteilzeitbeschäftigte	(7)	36 079	32 785	(7)	36 216	/	/	36 260	/
Geringfügig entlohnte Beschäftigte	141	3 832	3 809	(14)	(4 229)	(230)	/	/	/
darunter:									
Normalarbeitnehmer/-innen	1 176	36 970	34 637	825	40 453	3 324	203	43 482	1 098
Atypisch Beschäftigte	371	19 068	18 211	189	27 180	/	(17)	28 596	(828)
und zwar:									
Befristet Beschäftigte	196	25 568	24 361	123	30 503	/	/	34 249	(916)
Teilzeitbeschäftigte (<=20 h)	198	9 401	9 011	(61)	17 347	(1 261)	/	(21 605)	/
Geringfügig Beschäftigte	103	3 702	3 683	/	(4 304)	/	/	(3 811)	/
Zeitarbeitnehmer/-innen	(24)	26 912	26 155	(22)	27 258	/	/	(29 499)	/
Vollzeitbeschäftigte nach Anforderungsniveau (KIdB 2010)									
1 Helfer	87	28 946	27 284	63	31 475	2 320	/	32 524	(876)
2 Fachkraft	553	32 954	31 083	383	35 909	2 696	93	39 346	941
3 Spezialist	165	47 107	43 857	119	50 409	(4 489)	(31)	51 857	(1 298)
4 Experte	153	63 999	59 185	115	66 163	(6 382)	(28)	70 047	(1 818)
Vollzeitbeschäftigte nach Aufsicht und Führung (KIdB 2010)									
93 Aufsichtskräfte	(25)	48 406	44 487	(19)	52 844	/	/	(55 306)	/
94 Führungskräfte	(33)	66 211	60 036	(25)	70 596	(8 331)	(10)	(72 141)	/

**2. Zusammensetzung des Bruttojahresverdienstes im Jahr 2018 nach Art des Beschäftigungsverhältnisses, Wirtschaftsabschnitten, Anforderungsniveau und Geschlecht**

Merkmal	Beschäftigungsverhältnisse <sup>1)</sup>			Darunter Beschäftigungsverhältnisse mit ...					
				Sonderzahlungen			Entgeltumwandlung		
	Anzahl	Brutto-jahres-verdienst	Brutto-jahres-verdienst ohne Sonderzahlungen	Anzahl	Brutto-jahres-verdienst	Sonderzahlungen	Anzahl	Brutto-jahres-verdienst	Entgeltumwandlung
<b>Vollzeitbeschäftigte nach Wirtschaftsabschnitten (WZ 2008)</b>									
A Land- und Forstwirtschaft, Fischerei	(15)	28 592	26 757	/	31 758	/	/	(30 450)	/
B Bergbau und Gewinnung von Steinen und Erden	(2)	40 356	36 768	/	42 215	(4 025)	/	(56 432)	/
C Verarbeitendes Gewerbe	252	39 518	36 141	194	42 854	4 375	(49)	48 662	1 086
D Energieversorgung	/	58 258	51 773	/	58 258	(6 485)	/	63 324	/
E Wasserversorgung; Abwasser- und Abfallentsorgung und Beseitigung von Umweltverschmutzungen	12	36 114	33 806	(11)	37 778	(2 695)	/	(41 836)	/
F Baugewerbe	85	33 902	32 320	(58)	36 476	/	/	(39 317)	/
G Handel; Instandhaltung und Reparatur von Kraftfahrzeugen	96	34 284	32 225	(65)	37 822	/	(19)	(44 264)	/
H Verkehr und Lagerei	60	34 000	32 087	(38)	37 999	/	(9)	44 057	/
I Gastgewerbe	(21)	25 343	24 536	/	(29 946)	/	/	(28 696)	/
J Information und Kommunikation	(30)	50 520	46 630	(22)	(54 554)	/	/	58 648	(1 390)
K Erbringung von Finanz- und Versicherungsdienstleistungen	/	57 353	49 251	/	59 885	(8 973)	/	(61 071)	(1 385)
L Grundstücks- und Wohnungswesen	(11)	38 068	35 672	(7)	41 990	(3 696)	/	(45 093)	(1 408)
M Erbringung von freiberuflichen, wissenschaftlichen und technischen Dienstleistungen	49	47 639	43 251	36	51 607	/	/	(53 792)	(1 401)
N Erbringung von sonstigen wirtschaftlichen Dienstleistungen	(68)	29 290	28 237	(41)	32 015	/	/	(36 441)	(929)
O Öffentliche Verwaltung, Verteidigung; Sozialversicherung	80	48 637	46 888	50	47 207	2 813	-	-	-
P Erziehung und Unterricht	51	54 441	52 283	(44)	53 769	2 474	/	/	/
Q Gesundheits- und Sozialwesen	78	43 631	41 618	(58)	45 029	(2 718)	(19)	(47 927)	/
R Kunst, Unterhaltung und Erholung	(11)	/	/	(8)	/	/	/	(37 412)	(1 219)
S Erbringung von sonstigen Dienstleistungen	(14)	34 648	32 816	/	(41 147)	/	/	(48 009)	/

**2. Zusammensetzung des Bruttojahresverdienstes im Jahr 2018 nach Art des Beschäftigungsverhältnisses, Wirtschaftsabschnitten, Anforderungsniveau und Geschlecht**

Merkmal	Beschäftigungsverhältnisse <sup>1)</sup>			Darunter Beschäftigungsverhältnisse mit ...					
				Sonderzahlungen			Entgeltumwandlung		
	Anzahl	Bruttojahresverdienst	Bruttojahresverdienst ohne Sonderzahlungen	Anzahl	Bruttojahresverdienst	Sonderzahlungen	Anzahl	Bruttojahresverdienst	Entgeltumwandlung
	1 000	Euro		1 000	Euro		1 000	Euro	
Frauen									
Wirtschaftsabschnitte A-S nach Art des Beschäftigungsverhältnisses									
Insgesamt	815	27 841	26 349	528	33 284	2 307	104	36 307	951
Auszubildende	(21)	11 764	11 228	(14)	13 357	(820)	/	(13 499)	/
Insgesamt ohne Auszubildende	794	28 273	26 755	514	33 825	2 347	103	36 517	956
davon:									
Vollzeitbeschäftigte	313	38 964	36 760	228	41 925	3 024	52	43 175	1 070
davon:									
SV-Beschäftigte	301	38 366	36 106	227	41 798	2 994	52	43 139	1 070
Beamte	11	51 778	51 650	/	/	/	-	-	-
Leitende Angestellte ohne SV	/	/	/	/	/	/	/	/	/
Kurzfristig/saisonal Beschäftigte	-	-	-	-	-	-	-	-	-
Teilzeitbeschäftigte	398	24 746	23 477	274	27 999	1 843	(50)	30 023	(845)
Altersteilzeitbeschäftigte	/	30 659	28 220	/	30 430	/	/	(31 684)	/
Geringfügig entlohnte Beschäftigte	80	3 805	3 782	/	(4 023)	/	/	/	/
darunter:									
Normalarbeitnehmer/-innen	560	33 581	31 700	405	36 634	2 601	92	37 787	987
Atypisch Beschäftigte	211	16 209	15 531	103	23 407	1 392	/	(25 369)	/
und zwar:									
Befristet Beschäftigte	105	22 548	21 599	(66)	26 773	1 506	/	(31 095)	/
Teilzeitbeschäftigte (<=20 h)	133	9 578	9 191	(46)	16 417	(1 125)	/	(19 727)	/
Geringfügig Beschäftigte	63	3 768	3 748	/	(4 221)	/	/	/	/
Zeitarbeitnehmer/-innen	/	(23 370)	(22 639)	/	(24 520)	/	.	.	.
Vollzeitbeschäftigte nach Anforderungsniveau (KIdB 2010)									
1 Helfer	(26)	24 681	23 628	(17)	26 553	(1 609)	/	(27 060)	/
2 Fachkraft	172	33 151	31 214	123	36 172	2 702	(29)	38 317	927
3 Spezialist	61	43 022	40 594	45	45 767	(3 268)	(12)	46 065	(1 236)
4 Experte	54	59 618	56 265	43	60 504	(4 254)	(8)	(61 160)	/
Vollzeitbeschäftigte nach Aufsicht und Führung (KIdB 2010)									
93 Aufsichtskräfte	(7)	41 216	38 830	/	46 239	/	/	(46 535)	/
94 Führungskräfte	(9)	(59 695)	(54 828)	(7)	(61 496)	/	/	(61 658)	/

**2. Zusammensetzung des Bruttojahresverdienstes im Jahr 2018 nach Art des Beschäftigungsverhältnisses, Wirtschaftsabschnitten, Anforderungsniveau und Geschlecht**

Merkmal	Beschäftigungsverhältnisse <sup>1)</sup>			Darunter Beschäftigungsverhältnisse mit ...					
				Sonderzahlungen			Entgeltumwandlung		
	Anzahl	Bruttojahresverdienst	Bruttojahresverdienst ohne Sonderzahlungen	Anzahl	Bruttojahresverdienst	Sonderzahlungen	Anzahl	Bruttojahresverdienst	Entgeltumwandlung
	1 000	Euro		1 000	Euro		1 000	Euro	
<b>Vollzeitbeschäftigte nach Wirtschaftsabschnitten (WZ 2008)</b>									
A Land- und Forstwirtschaft, Fischerei	/	25 826	24 710	/	(29 823)	/	/	/	/
B Bergbau und Gewinnung von Steinen und Erden	/	(31 196)	28 974	/	(31 196)	/	.	.	.
C Verarbeitendes Gewerbe	54	33 609	31 169	39	36 590	/	(11)	(42 608)	/
D Energieversorgung	/	57 705	51 289	/	57 705	(6 416)	/	(59 938)	/
E Wasserversorgung; Abwasser- und Abfallentsorgung und Beseitigung von Umweltverschmutzungen	/	(39 421)	(36 863)	/	(41 289)	(3 031)	/	(44 987)	/
F Baugewerbe	/	(36 439)	(34 470)	/	(41 287)	/	/	(40 604)	/
G Handel; Instandhaltung und Reparatur von Kraftfahrzeugen	(30)	(32 190)	30 037	(22)	(35 964)	/	/	/	/
H Verkehr und Lagerei	(11)	34 400	32 229	/	37 158	/	/	(42 743)	/
I Gastgewerbe	(11)	23 708	23 099	/	26 367	/	/	(27 132)	/
J Information und Kommunikation	(9)	(41 418)	(39 064)	/	(42 464)	/	/	(52 576)	/
K Erbringung von Finanz- und Versicherungsdienstleistungen	/	(50 858)	(43 722)	/	(54 465)	/	/	(57 446)	(1 291)
L Grundstücks- und Wohnungswesen	(5)	37 524	35 098	/	41 019	(3 558)	/	(42 436)	/
M Erbringung von freiberuflichen, wissenschaftlichen und technischen Dienstleistungen	(19)	38 715	36 105	(14)	41 746	/	/	(39 989)	(1 131)
N Erbringung von sonstigen wirtschaftlichen Dienstleistungen	(16)	28 900	27 652	(10)	31 916	/	/	(31 266)	/
O Öffentliche Verwaltung, Verteidigung; Sozialversicherung	38	47 827	45 662	28	47 303	2 888	-	-	-
P Erziehung und Unterricht	32	53 299	51 029	(28)	53 695	2 547	/	/	/
Q Gesundheits- und Sozialwesen	(54)	40 767	38 871	(41)	42 164	(2 491)	/	43 878	(1 033)
R Kunst, Unterhaltung und Erholung	(5)	37 447	35 488	(3)	41 108	(2 744)	/	(35 193)	/
S Erbringung von sonstigen Dienstleistungen	/	(30 365)	28 972	/	(36 016)	/	/	(43 330)	/

**2. Zusammensetzung des Bruttojahresverdienstes im Jahr 2018 nach Art des Beschäftigungsverhältnisses, Wirtschaftsabschnitten, Anforderungsniveau und Geschlecht**

Merkmal	Beschäftigungsverhältnisse <sup>1)</sup>			Darunter Beschäftigungsverhältnisse mit ...					
				Sonderzahlungen			Entgeltumwandlung		
	Anzahl	Brutto-jahres-verdienst	Brutto-jahres-verdienst ohne Sonder-zahlun-gen	Anzahl	Brutto-jahres-verdienst	Sonder-zahlun-gen	Anzahl	Brutto-jahres-verdienst	Entgelt-um-wand-lung
Männer									
Wirtschaftsabschnitte A-S nach Art des Beschäftigungsverhältnisses									
Insgesamt	837	34 776	32 502	530	40 993	3 590	118	47 243	1 176
Auszubildende	29	10 776	10 314	(17)	11 987	(797)	/	/	/
Insgesamt ohne Auszubildende	808	35 627	33 288	513	41 930	3 681	117	47 513	1 183
davon:									
Vollzeitbeschäftigte	644	40 460	37 730	452	43 783	3 890	108	48 704	1 208
davon:									
SV-Beschäftigte	615	39 746	36 938	448	43 620	3 853	107	48 480	1 197
Beamte	25	53 582	53 556	(2)	38 107	/	-	-	-
Leitende Angestellte ohne SV	/	(64 901)	(58 300)	/	/	/	/	/	/
Kurzfristig/saisonal Beschäftigte	-	-	-	-	-	-	-	-	-
Teilzeitbeschäftigte	99	23 451	22 304	52	29 810	(2 177)	/	(33 141)	(909)
Altersteilzeitbeschäftigte	/	(41 110)	37 023	/	(41 744)	/	/	(39 555)	/
Geringfügig entlohnte Beschäftigte	61	3 866	3 845	/	(4 532)	/	/	/	/
darunter:									
Normalarbeitnehmer/-innen	617	40 044	37 301	421	44 126	4 021	111	48 237	1 191
Atypisch Beschäftigte	160	22 838	21 745	86	31 704	/	/	(33 643)	(1 041)
und zwar:									
Befristet Beschäftigte	92	29 009	27 508	57	(34 814)	/	/	(38 527)	/
Teilzeitbeschäftigte (<=20 h)	65	(9 042)	(8 647)	(16)	(20 075)	/	/	/	/
Geringfügig Beschäftigte	(40)	3 597	3 580	/	/	/	/	/	/
Zeitarbeitnehmer/-innen	(21)	27 476	26 714	(19)	27 680	/	/	(29 344)	/
Vollzeitbeschäftigte nach Anforderungsniveau (KIdB 2010)									
1 Helfer	61	30 755	28 834	(46)	33 315	2 586	/	(35 330)	(961)
2 Fachkraft	381	32 865	31 024	260	35 785	2 694	64	39 816	948
3 Spezialist	104	49 488	45 760	74	53 230	(5 232)	(20)	55 323	(1 334)
4 Experte	98	66 431	60 806	72	69 530	(7 647)	(20)	73 717	/
Vollzeitbeschäftigte nach Aufsicht und Führung (KIdB 2010)									
93 Aufsichtskräfte	(19)	50 941	46 481	(15)	54 872	/	/	/	/
94 Führungskräfte	(24)	68 739	62 056	(18)	74 252	/	(7)	(77 976)	/

**2. Zusammensetzung des Bruttojahresverdienstes im Jahr 2018 nach Art des Beschäftigungsverhältnisses, Wirtschaftsabschnitten, Anforderungsniveau und Geschlecht**

Merkmal	Beschäftigungsverhältnisse <sup>1)</sup>			Darunter Beschäftigungsverhältnisse mit ...						
				Sonderzahlungen			Entgeltumwandlung			
	Anzahl	Brutto-jahres-verdienst	Brutto-jahres-verdienst ohne Sonderzahlungen	Anzahl	Brutto-jahres-verdienst	Sonderzahlungen	Anzahl	Brutto-jahres-verdienst	Entgeltumwandlung	
										1 000
<b>Vollzeitbeschäftigte nach Wirtschaftsabschnitten (WZ 2008)</b>										
A Land- und Forstwirtschaft, Fischerei	(11)	29 524	27 447	/	32 277	/	/	(31 772)	/	
B Bergbau und Gewinnung von Steinen und Erden	(2)	(41 334)	37 601	/	43 553	(4 244)	/	(56 551)	/	
C Verarbeitendes Gewerbe	198	41 140	37 506	155	44 449	4 635	(38)	50 425	1 125	
D Energieversorgung	/	58 481	51 969	/	58 481	(6 513)	/	64 405	/	
E Wasserversorgung; Abwasser- und Abfallentsorgung und Beseitigung von Umweltverschmutzungen	10	35 379	33 126	(9)	37 011	(2 622)	/	(40 855)	/	
F Baugewerbe	78	33 688	32 139	(54)	36 115	/	/	(39 142)	/	
G Handel; Instandhaltung und Reparatur von Kraftfahrzeugen	(65)	35 260	33 246	(44)	38 740	(3 012)	(13)	(45 553)	/	
H Verkehr und Lagerei	49	33 912	32 055	(30)	38 216	/	(8)	(44 393)	/	
I Gastgewerbe	(11)	(26 971)	25 967	/	(33 846)	/	/	/	/	
J Information und Kommunikation	(22)	54 208	49 696	(15)	(60 037)	/	/	(61 055)	/	
K Erbringung von Finanz- und Versicherungsdienstleistungen	/	63 560	54 534	/	64 819	(9 764)	/	(64 959)	(1 486)	
L Grundstücks- und Wohnungswesen	(7)	38 467	36 093	(4)	42 767	/	/	(47 140)	/	
M Erbringung von freiberuflichen, wissenschaftlichen und technischen Dienstleistungen	30	53 474	47 924	(22)	57 563	/	/	(63 297)	(1 587)	
N Erbringung von sonstigen wirtschaftlichen Dienstleistungen	(52)	29 412	28 421	(31)	32 046	/	/	/	(994)	
O Öffentliche Verwaltung, Verteidigung; Sozialversicherung	43	49 350	47 967	22	47 084	2 716	-	-	-	
P Erziehung und Unterricht	(19)	56 395	54 428	(16)	53 903	2 340	/	/	/	
Q Gesundheits- und Sozialwesen	(25)	(49 912)	(47 643)	(17)	(51 906)	/	/	/	/	
R Kunst, Unterhaltung und Erholung	(6)	/	/	/	/	/	/	(39 166)	/	
S Erbringung von sonstigen Dienstleistungen	/	(40 745)	(38 290)	/	(47 210)	/	/	/	/	

1) Bruttoverdienste von Teiljahren wurden auf 12 Monate hochgerechnet. Einbezogen wurden Beschäftigungsverhältnisse mit 30 und mehr Arbeitswochen im Jahr 2018.

[Inhalt](#)
**3. Bruttomonatsverdienste in den Wirtschaftsabschnitten A-S im April 2018 nach Art des Arbeitsverhältnisses und nach betrieblichen und persönlichen Eigenschaften**

Betriebliche und persönliche Eigenschaften	Insgesamt			Frauen			Männer		
	Anzahl	Median	arithm. Mittel	Anzahl	Median	arithm. Mittel	Anzahl	Median	arithm. Mittel
	1 000	Euro		1 000	Euro		1 000	Euro	
Vollzeitbeschäftigte									
Insgesamt	996	2 635	3 069	325	2 729	3 021	671	2 593	3 092
Unternehmen mit ... bis ... Beschäftigten									
1 - 9	99	2 016	2 277	(31)	1 870	2 142	(68)	2 057	2 338
10 - 49	210	2 159	2 460	(56)	2 100	2 390	155	2 176	2 486
50 - 99	(94)	2 425	2 758	(24)	2 361	2 622	(70)	2 438	2 804
100 - 249	135	2 430	2 828	(42)	2 225	2 519	(93)	2 533	2 968
250 - 499	(101)	2 786	3 287	(29)	2 694	2 985	(72)	2 802	3 409
500 - 999	(72)	3 024	3 318	(25)	3 008	3 276	(47)	3 034	3 341
1000 und mehr	285	3 620	3 868	118	3 532	3 760	167	3 680	3 946
Öffentlicher Arbeitgeber									
öffentlich	188	3 672	3 940	90	3 692	3 920	98	3 654	3 959
nicht öffentlich	808	2 401	2 866	235	2 310	2 678	572	2 430	2 943
Tarifbindung des Arbeitgebers									
tarifgebunden	420	3 321	3 619	146	3 444	3 668	273	3 232	3 593
nicht tarifgebunden	576	2 250	2 668	179	2 162	2 490	397	2 288	2 748
Räumliche Lage des Betriebs (Regionsgrundtyp) <sup>1)</sup>									
Städtische Regionen	472	2 622	3 089	147	2 590	2 916	324	2 644	3 168
Regionen mit Verdichtungsan- sätzen	306	2 332	2 763	88	2 233	2 604	218	2 360	2 828
Ländliche Regionen	(98)	2 268	2 629	(28)	2 340	2 565	(70)	2 250	2 654
Alter von ... bis ... Jahre									
bis 24	34	/	/	(11)	2 107	2 286	(24)	/	/
25 - 29	85	2 445	2 621	30	2 496	2 659	55	2 400	2 601
30 - 34	128	2 550	2 834	36	2 600	2 755	92	2 522	2 864
35 - 39	122	2 600	2 964	32	2 519	2 847	90	2 627	3 005
40 - 44	106	2 757	3 201	30	2 716	3 023	76	2 769	3 270
45 - 49	124	2 732	3 212	41	2 771	3 066	83	2 724	3 285
50 - 54	157	2 753	3 254	56	2 895	3 171	101	2 700	3 300
55 - 59	145	2 794	3 251	54	3 018	3 292	91	2 667	3 226
60 - 64	87	2 707	3 199	34	3 005	3 215	54	2 577	3 188
65 und älter	(7)	(3 399)	(3 997)	/	(3 575)	(3 938)	/	(3 084)	(4 026)
Schulabschluss									
(Tätigkeitsschlüssel 2010)									
1 Ohne Schulabschluss	/	(2 016)	(2 311)	/	(1 994)	(2 099)	/	(2 016)	(2 356)
2 Haupt-/Volksschulabschluss	156	2 105	2 290	(31)	1 958	2 090	125	2 151	2 341
3 Mittlere Reife oder gleichwertiger Abschluss	550	2 452	2 687	176	2 470	2 605	374	2 450	2 726
4 Abitur/Fachabitur	283	3 994	4 255	117	3 736	3 905	167	4 139	4 500
Beruflicher Ausbildungsabschluss									
(Tätigkeitsschlüssel 2010)									
1 Ohne beruflichen Ausbildungs- abschluss	(36)	(2 120)	(2 447)	(10)	2 017	2 222	(27)	/	/
2 Anerkannter Berufsabschluss	697	2 347	2 605	215	2 340	2 539	482	2 349	2 634
3 Meister-/Techniker-/Fachschul- abschluss	57	3 091	3 367	(16)	3 034	3 215	40	3 133	3 428
4 Bachelor	24	3 350	3 502	(12)	3 178	3 200	(12)	3 573	3 800
5 Diplom/Magister/Master/Staats- examen	172	4 465	4 720	70	4 317	4 426	102	4 580	4 920
6 Promotion/Habilitation	(9)	6 126	6 741	/	(6 052)	(6 065)	/	(6 126)	(6 999)

**3. Bruttomonatsverdienste in den Wirtschaftsabschnitten A-S im April 2018 nach Art des Arbeitsverhältnisses und nach betrieblichen und persönlichen Eigenschaften**

Betriebliche und persönliche Eigenschaften	Insgesamt			Frauen			Männer		
	Anzahl	Median	arithm. Mittel	Anzahl	Median	arithm. Mittel	Anzahl	Median	arithm. Mittel
	1 000	Euro		1 000	Euro		1 000	Euro	
<b>Leistungsgruppe</b>									
1 Leitende Stellung	107	5 322	5 446	34	5 375	5 260	73	5 278	5 533
2 Herausgehobene Fachkräfte	199	3 773	3 862	74	3 697	3 694	124	3 814	3 963
3 Fachkräfte	539	2 387	2 569	174	2 487	2 554	365	2 350	2 575
4 Angelernte	108	2 048	2 160	(31)	1 865	1 984	(77)	2 127	2 230
5 Ungelernte	(43)	1 964	2 041	/	1 805	1 918	(31)	2 021	2 087
Ohne Leistungsgruppe	-	-	-	-	-	-	-	-	-
<b>Unternehmenszugehörigkeit von ... bis ... Jahren</b>									
bis unter 1	46	2 050	2 381	(13)	2 075	2 412	(33)	2 047	2 369
1 - 2	185	2 186	2 560	55	2 162	2 463	130	2 190	2 601
3 - 5	164	2 304	2 683	46	2 200	2 541	118	2 344	2 738
6 - 10	185	2 540	2 963	55	2 523	2 778	130	2 551	3 040
11 - 15	115	2 735	3 162	34	2 693	2 969	81	2 761	3 245
16 - 20	85	3 060	3 423	27	3 000	3 199	58	3 106	3 530
21 - 25	70	3 163	3 522	(26)	3 075	3 291	43	3 216	3 663
26 - 30	59	3 664	3 978	24	3 626	3 845	34	3 692	4 072
31 und mehr	86	3 767	4 033	44	3 744	4 013	42	3 779	4 053
<b>Befristung des Arbeitsvertrags</b>									
unbefristet	897	2 679	3 102	291	2 782	3 056	606	2 632	3 125
befristet	99	2 300	2 763	34	2 358	2 722	65	2 279	2 784
<b>Anforderungsniveau (KldB 2010)</b>									
1 Helfer	95	2 001	2 238	(29)	1 832	1 946	67	2 117	2 364
2 Fachkraft	577	2 341	2 555	179	2 452	2 578	398	2 312	2 546
3 Spezialist	168	3 500	3 615	62	3 280	3 347	106	3 644	3 771
4 Experte	156	4 529	4 891	56	4 465	4 641	100	4 583	5 030
<b>Aufsicht und Führung (KldB 2010)</b>									
93 Aufsichtskräfte	(26)	3 397	3 658	(7)	3 000	3 212	(19)	3 452	3 813
94 Führungskräfte	(34)	4 300	4 988	(9)	(3 866)	(4 532)	(25)	4 480	5 161
<b>Berufliche Tätigkeit - Berufsbereiche der KldB 2010</b>									
1 Land-, Forst-, Tierwirtschaft, Gartenbau	/	1 812	2 067	/	1 710	1 829	/	(1 898)	(2 141)
2 Rohstoffgewinnung, Produktion, Fertigung	293	2 424	2 799	41	2 044	2 396	252	2 496	2 864
3 Bau, Architektur, Vermessung, Gebäudetechnik	96	2 278	2 587	/	(3 000)	(3 150)	91	2 252	2 554
4 Naturwissenschaft, Geografie, Informatik	(31)	3 570	3 814	(6)	3 170	3 410	(25)	3 650	3 905
5 Verkehr, Logistik, Schutz und Sicherheit	149	2 244	2 521	30	2 113	2 405	119	2 271	2 551
6 Kaufmännische Dienstleistungen, Handel, Vertrieb, Tourismus	76	2 365	2 847	(38)	2 064	2 391	(38)	2 626	3 298
7 Unternehmensorganisation, Buchhaltung, Recht, Verwaltung	183	3 276	3 703	107	3 030	3 250	76	3 868	4 344
8 Gesundheit, Soziales, Lehre und Erziehung	126	3 435	3 817	85	3 265	3 554	(41)	3 883	4 357
9 Geisteswissenschaften, Kultur, Gestaltung	(20)	(3 000)	(3 518)	(9)	2 700	3 078	(11)	/	/
0 Militär	3	3 087	3 406	/	2 811	3 187	(2)	3 117	3 425



**3. Bruttomonatsverdienste in den Wirtschaftsabschnitten A-S im April 2018 nach Art des Arbeitsverhältnisses und nach betrieblichen und persönlichen Eigenschaften**

Betriebliche und persönliche Eigenschaften	Insgesamt			Frauen			Männer		
	Anzahl	Median	arithm. Mittel	Anzahl	Median	arithm. Mittel	Anzahl	Median	arithm. Mittel
	1 000	Euro		1 000	Euro		1 000	Euro	
<b>Berufliche Tätigkeit - Spezifische Berufsaggregate der KldB 2010</b>									
Bauberufe	92	2 300	2 581	/	(3 000)	(3 139)	88	2 286	2 553
Gesundheits- und Pflegeberufe	(67)	2 882	3 446	(47)	2 812	3 163	(20)	(3 146)	(4 093)
Handwerksberufe	164	2 210	2 416	(16)	1 928	2 076	148	2 232	2 452
Ingenieurberufe	(37)	4 098	4 557	(6)	(3 500)	(4 090)	(31)	4 245	4 646
Künstlerberufe	(8)	3 138	3 438	/	(2 800)	(3 055)	(5)	(3 304)	(3 641)
Luftfahrtberufe	/	(3 024)	(4 141)	/	/	/	/	(3 279)	(4 271)
Metall- und Elektroberufe	180	2 478	2 812	/	(2 203)	(2 673)	169	2 496	2 821
MINT-Berufe <sup>1)</sup>	319	2 673	3 054	40	2 537	2 933	279	2 693	3 071
Schifffahrtberufe	/	(2 512)	(2 672)	/	2 547	2 540	/	(2 431)	(2 753)
Transport-, Logistik- und Verkehrs- berufe	100	2 142	2 304	(17)	1 994	2 216	83	2 152	2 321
Umweltberufe	/	2 915	3 183	/	(3 133)	(3 613)	/	(2 912)	(3 100)
<b>Berufliche Tätigkeit - Berufshaupt- gruppen der ISCO-08</b>									
1 Führungskräfte	34	5 000	5 654	(8)	(4 627)	(5 102)	(26)	5 143	5 823
2 Akademische Berufe	150	4 284	4 504	60	4 196	4 292	90	4 306	4 647
3 Techniker und Ähnliche	219	3 114	3 326	103	3 039	3 141	116	3 215	3 490
4 Bürokräfte und verwandte Berufe	124	2 401	2 613	66	2 427	2 600	57	2 386	2 627
5 Dienstleistungsberufe und Verkäufer	99	2 100	2 463	(42)	1 913	2 179	57	2 323	2 670
6 Fachkräfte in Land- und Forst- wirtschaft, Fischerei	/	(1 878)	(2 070)	/	1 738	1 815	/	(1 936)	(2 144)
7 Handwerks- und verwandte Berufe	202	2 277	2 533	/	2 026	2 251	190	2 292	2 551
8 Bediener von Anlagen und Maschinen, Montage	111	2 186	2 334	(17)	1 960	2 125	93	2 226	2 373
9 Hilfsarbeitskräfte	(43)	1 936	2 104	(13)	1 796	1 945	(29)	2 025	2 178
0 Angehörige der regulären Streit- kräfte	3	3 087	3 406	/	2 811	3 187	(2)	3 117	3 425

**3. Bruttomonatsverdienste in den Wirtschaftsabschnitten A-S im April 2018 nach Art des Arbeitsverhältnisses und nach betrieblichen und persönlichen Eigenschaften**

Betriebliche und persönliche Eigenschaften	Insgesamt			Frauen			Männer		
	Anzahl	Median	arithm. Mittel	Anzahl	Median	arithm. Mittel	Anzahl	Median	arithm. Mittel
	1 000	Euro		1 000	Euro		1 000	Euro	
Teilzeitbeschäftigte									
Insgesamt	520	1 680	1 888	413	1 705	1 914	107	1 555	1 784
Unternehmen mit ... bis ... Beschäftigten									
1 - 9	94	1 198	1 258	69	1 220	1 298	(25)	1 050	1 149
10 - 49	(88)	1 494	1 599	(69)	1 503	1 627	(19)	1 368	1 497
50 - 99	/	(1 640)	(1 851)	/	1 592	1 750	/	/	/
100 - 249	/	1 584	1 785	/	1 590	1 798	/	(1 560)	(1 712)
250 - 499	/	1 676	1 884	/	1 729	1 893	/	(1 554)	(1 852)
500 - 999	/	1 883	2 068	/	1 883	2 044	/	(1 864)	(2 179)
1000 und mehr	161	2 340	2 399	131	2 368	2 421	30	2 136	2 299
Öffentlicher Arbeitgeber									
öffentlich	97	2 682	2 757	82	2 738	2 793	(15)	2 356	2 566
nicht öffentlich	423	1 532	1 689	332	1 550	1 699	92	1 476	1 654
Tariffbindung des Arbeitgebers									
tarifgebunden	196	2 311	2 391	159	2 369	2 420	(37)	2 038	2 268
nicht tarifgebunden	324	1 464	1 582	254	1 489	1 598	69	1 371	1 525
Räumliche Lage des Betriebs (Regionsgrundtyp) <sup>1)</sup>									
Städtische Regionen	247	1 601	1 801	187	1 629	1 817	60	1 527	1 752
Regionen mit Verdichtungsan- sätzen	(151)	1 505	1 635	(125)	1 520	1 642	(27)	(1 410)	(1 601)
Ländliche Regionen	/	1 600	1 752	/	1 605	1 776	/	(1 540)	(1 643)
Alter von ... bis ... Jahre									
bis 24	(16)	(1 326)	(1 286)	/	(1 338)	(1 312)	/	(1 326)	(1 246)
25 - 29	39	1 631	1 670	(26)	1 676	1 743	(13)	1 503	1 517
30 - 34	58	1 750	1 893	44	1 764	1 921	(14)	1 680	1 803
35 - 39	69	1 761	1 900	56	1 768	1 907	(14)	(1 716)	(1 870)
40 - 44	65	1 800	2 049	53	1 812	2 076	(13)	(1 664)	(1 940)
45 - 49	66	1 789	2 042	55	1 799	2 041	(11)	(1 754)	(2 048)
50 - 54	74	1 645	1 921	62	1 672	1 932	(12)	(1 587)	(1 864)
55 - 59	74	1 562	1 851	63	1 586	1 861	(11)	(1 437)	(1 793)
60 - 64	50	1 551	1 890	41	1 583	1 899	(9)	(1 449)	(1 847)
65 und älter	(9)	/	/	/	/	/	/	/	/
Schulabschluss (Tätigkeitsschlüssel 2010)									
1 Ohne Schulabschluss	/	(1 241)	(1 209)	/	/	/	/	(1 304)	(1 285)
2 Haupt-/Volksschulabschluss	72	1 358	1 384	(50)	1 356	1 384	(22)	1 368	1 385
3 Mittlere Reife oder gleichwertiger Abschluss	305	1 634	1 768	257	1 650	1 793	49	1 523	1 637
4 Abitur/Fachabitur	135	2 260	2 464	102	2 332	2 510	33	2 034	2 321
Beruflicher Ausbildungsabschluss (Tätigkeitsschlüssel 2010)									
1 Ohne beruflichen Ausbildungs- abschluss	(34)	1 223	1 230	(20)	1 302	1 280	(14)	(1 102)	(1 159)
2 Anerkannter Berufsabschluss	378	1 587	1 714	310	1 600	1 735	68	1 504	1 616
3 Meister-/Techniker-/Fachschul- abschluss	(26)	2 100	2 081	/	2 172	2 107	/	/	/
4 Bachelor	(11)	2 300	2 136	(9)	2 357	2 216	/	(1 840)	(1 866)
5 Diplom/Magister/Master/Staats- examen	67	2 925	3 021	52	3 031	3 062	(16)	2 659	2 887
6 Promotion/Habilitation	/	/	/	/	/	/	/	/	/

**3. Bruttomonatsverdienste in den Wirtschaftsabschnitten A-S im April 2018 nach Art des Arbeitsverhältnisses und nach betrieblichen und persönlichen Eigenschaften**

Betriebliche und persönliche Eigenschaften	Insgesamt			Frauen			Männer		
	Anzahl	Median	arithm. Mittel	Anzahl	Median	arithm. Mittel	Anzahl	Median	arithm. Mittel
	1 000	Euro		1 000	Euro		1 000	Euro	
<b>Leistungsgruppe</b>									
1 Leitende Stellung	(28)	3 321	3 458	(19)	3 537	3 620	(9)	(2 500)	(3 117)
2 Herausgehobene Fachkräfte	65	2 735	2 790	52	2 755	2 782	(12)	2 700	2 826
3 Fachkräfte	286	1 756	1 848	243	1 771	1 865	43	1 680	1 756
4 Angelernte	(94)	1 331	1 323	(67)	1 338	1 321	(26)	1 299	1 327
5 Ungelernte	(48)	1 138	1 092	(32)	1 148	1 111	(16)	(1 094)	(1 055)
Ohne Leistungsgruppe	-	-	-	-	-	-	-	-	-
<b>Unternehmenszugehörigkeit von ... bis ... Jahren</b>									
bis unter 1	(32)	1 326	1 350	(23)	1 363	1 391	/	(1 237)	(1 250)
1 - 2	112	1 404	1 493	79	1 400	1 490	(33)	1 410	1 499
3 - 5	86	1 490	1 605	64	1 489	1 598	(22)	1 503	1 625
6 - 10	97	1 598	1 796	78	1 595	1 789	(18)	1 617	1 828
11 - 15	57	1 805	1 987	47	1 800	1 978	(11)	(1 833)	(2 026)
16 - 20	(45)	2 186	2 273	(40)	2 185	2 254	/	(2 250)	(2 424)
21 - 25	(31)	2 240	2 339	(29)	2 209	2 304	/	(2 598)	(2 723)
26 - 30	(24)	2 669	2 740	(22)	2 665	2 673	/	/	/
31 und mehr	35	2 850	2 930	31	2 850	2 918	(4)	2 863	3 023
<b>Befristung des Arbeitsvertrags</b>									
unbefristet	429	1 730	1 954	347	1 770	1 981	82	1 562	1 843
befristet	91	1 472	1 572	(66)	1 453	1 565	(25)	1 529	1 591
<b>Anforderungsniveau (KldB 2010)</b>									
1 Helfer	95	1 331	1 304	(70)	1 320	1 297	(25)	1 356	1 322
2 Fachkraft	311	1 676	1 785	256	1 707	1 824	55	1 500	1 608
3 Spezialist	60	2 168	2 335	49	2 200	2 344	(11)	2 100	2 297
4 Experte	54	2 772	3 010	39	2 869	3 079	(15)	(2 471)	(2 829)
<b>Aufsicht und Führung (KldB 2010)</b>									
93 Aufsichtskräfte	/	(2 093)	(2 183)	/	(1 706)	(2 104)	/	/	/
94 Führungskräfte	/	/	/	/	/	/	/	/	/
<b>Berufliche Tätigkeit - Berufsbereiche der KldB 2010</b>									
1 Land-, Forst-, Tierwirtschaft, Gartenbau	/	(1 200)	(1 310)	/	/	/	/	(1 230)	(1 301)
2 Rohstoffgewinnung, Produktion, Fertigung	(37)	1 442	1 547	(21)	1 394	1 491	(16)	(1 486)	(1 617)
3 Bau, Architektur, Vermessung, Gebäudetechnik	(11)	(1 507)	(1 654)	/	/	/	/	1 450	1 478
4 Naturwissenschaft, Geografie, Informatik	/	(2 602)	(2 644)	/	(2 184)	(2 355)	/	(3 102)	(3 071)
5 Verkehr, Logistik, Schutz und Sicherheit	(67)	1 290	1 405	(41)	1 252	1 371	(26)	1 379	1 458
6 Kaufmännische Dienstleistungen, Handel, Vertrieb, Tourismus	(85)	1 350	1 420	(72)	1 371	1 450	(13)	(1 206)	(1 255)
7 Unternehmensorganisation, Buchhaltung, Recht, Verwaltung	102	2 052	2 193	90	2 057	2 198	(12)	(2 023)	(2 157)
8 Gesundheit, Soziales, Lehre und Erziehung	196	2 000	2 170	173	1 980	2 143	(23)	2 129	2 368
9 Geisteswissenschaften, Kultur, Gestaltung	/	1 616	1 759	/	1 577	1 713	/	(1 629)	(1 858)
0 Militär	/	(2 619)	(2 765)	/	/	/	.	.	.

**3. Bruttomonatsverdienste in den Wirtschaftsabschnitten A-S im April 2018 nach Art des Arbeitsverhältnisses und nach betrieblichen und persönlichen Eigenschaften**

Betriebliche und persönliche Eigenschaften	Insgesamt			Frauen			Männer		
	Anzahl	Median	arithm. Mittel	Anzahl	Median	arithm. Mittel	Anzahl	Median	arithm. Mittel
	1 000	Euro		1 000	Euro		1 000	Euro	
<b>Berufliche Tätigkeit - Spezifische Berufsaggregate der KldB 2010</b>									
Bauberufe	/	(1 600)	(1 739)	/	/	/	/	(1 536)	(1 595)
Gesundheits- und Pflegeberufe	112	1 800	2 032	100	1 784	1 985	/	(2 042)	(2 431)
Handwerksberufe	(27)	1 299	1 343	(18)	1 198	1 265	/	(1 500)	(1 514)
Ingenieurberufe	/	(2 347)	(2 429)	/	/	/	/	/	/
Künstlerberufe	/	(1 418)	(1 519)	/	(1 498)	(1 578)	/	/	/
Luftfahrtberufe	/	(1 956)	(2 147)	/	/	/	/	(2 061)	(2 320)
Metall- und Elektroberufe	/	(1 671)	(1 799)	/	(1 690)	(1 964)	/	(1 664)	(1 742)
MINT-Berufe <sup>1)</sup>	(35)	1 820	2 044	(17)	2 000	2 122	(17)	1 640	1 966
Schiffahrtberufe	(3)	1 878	1 891	/	(1 802)	(1 702)	/	1 981	1 958
Transport-, Logistik- und Verkehrs- berufe	(31)	1 400	1 464	(14)	1 428	1 467	(17)	(1 371)	(1 461)
Umweltberufe	/	/	/	/	/	/	/	/	/
<b>Berufliche Tätigkeit - Berufshaupt- gruppen der ISCO-08</b>									
1 Führungskräfte	/	/	/	/	/	/	/	/	/
2 Akademische Berufe	75	2 546	2 732	(58)	2 551	2 731	(17)	2 500	2 735
3 Techniker und Ähnliche	144	2 228	2 241	127	2 249	2 257	(17)	2 157	2 121
4 Bürokräfte und verwandte Berufe	78	1 640	1 778	66	1 702	1 821	(13)	(1 371)	(1 560)
5 Dienstleistungsberufe und Verkäufer	134	1 381	1 421	111	1 388	1 436	(23)	1 337	1 349
6 Fachkräfte in Land- und Forst- wirtschaft, Fischerei	/	(1 242)	(1 318)	/	/	/	/	/	/
7 Handwerks- und verwandte Berufe	(14)	1 450	1 533	/	(1 299)	(1 396)	/	(1 566)	(1 613)
8 Bediener von Anlagen und Maschinen, Montage	(13)	(1 419)	(1 502)	/	(1 512)	(1 523)	/	(1 328)	(1 490)
9 Hilfsarbeitskräfte	(55)	1 197	1 197	(38)	1 154	1 137	(17)	1 373	1 335
0 Angehörige der regulären Streit- kräfte	/	(2 619)	(2 765)	/	/	/	.	.	.

**3. Bruttomonatsverdienste in den Wirtschaftsabschnitten A-S im April 2018 nach Art des Arbeitsverhältnisses und nach betrieblichen und persönlichen Eigenschaften**

Betriebliche und persönliche Eigenschaften	Insgesamt			Frauen			Männer		
	Anzahl	Median	arithm. Mittel	Anzahl	Median	arithm. Mittel	Anzahl	Median	arithm. Mittel
	1 000	Euro		1 000	Euro		1 000	Euro	
Altersteilzeitbeschäftigte									
Insgesamt	(8)	2 654	2 730	(4)	2 267	2 345	/	2 989	3 094
Unternehmen mit ... bis ... Beschäftigten									
1 - 9	.	.	.	-	-	-	.	.	.
10 - 49	/	/	/	.	.	.	/	/	/
50 - 99	/	(2 187)	(2 271)	/	/	/	.	.	.
100 - 249	/	(2 184)	(2 267)	/	/	/	/	/	/
250 - 499	/	/	/	/	/	/	/	(2 328)	(2 542)
500 - 999	/	/	/	/	/	/	/	/	/
1000 und mehr	(6)	2 682	2 784	/	2 338	2 376	/	(2 995)	(3 165)
Öffentlicher Arbeitgeber									
öffentlich	/	2 238	2 326	/	2 238	2 295	/	(2 268)	(2 422)
nicht öffentlich	/	2 888	2 954	/	2 281	2 408	/	(3 029)	(3 233)
Tariffindung des Arbeitgebers									
tarifgebunden	(7)	2 685	2 790	/	2 345	2 397	/	2 995	3 128
nicht tarifgebunden	/	(1 997)	(1 966)	/	(2 074)	(1 963)	/	/	/
Räumliche Lage des Betriebs (Regionsgrundtyp) <sup>1)</sup>									
Städtische Regionen	/	(2 730)	(2 881)	/	(2 349)	(2 484)	/	(3 100)	(3 260)
Regionen mit Verdichtungsan- sätzen	/	(2 762)	(2 815)	/	(2 187)	(2 254)	/	(2 952)	(3 062)
Ländliche Regionen	/	/	/	/	/	/	.	.	.
Alter von ... bis ... Jahre									
bis 24	-	-	-	-	-	-	-	-	-
25 - 29	-	-	-	-	-	-	-	-	-
30 - 34	-	-	-	-	-	-	-	-	-
35 - 39	-	-	-	-	-	-	-	-	-
40 - 44	-	-	-	-	-	-	-	-	-
45 - 49	-	-	-	-	-	-	-	-	-
50 - 54	-	-	-	-	-	-	-	-	-
55 - 59	/	2 810	2 791	/	(2 152)	(2 242)	/	3 016	3 116
60 - 64	(6)	2 585	2 717	/	2 267	2 346	/	(2 894)	(3 096)
65 und älter	/	(2 452)	(2 742)	/	/	/	/	/	/
Schulabschluss (Tätigkeitsschlüssel 2010)									
1 Ohne Schulabschluss	.	.	.	-	-	-	.	.	.
2 Haupt-/Volksschulabschluss	/	(1 925)	(2 039)	/	(1 925)	(1 960)	/	/	/
3 Mittlere Reife oder gleichwertiger Abschluss	(5)	2 577	2 606	/	2 074	2 188	/	2 933	2 987
4 Abitur/Fachabitur	/	(2 939)	(3 225)	/	2 668	2 735	/	/	/
Beruflicher Ausbildungsabschluss (Tätigkeitsschlüssel 2010)									
1 Ohne beruflichen Ausbildungs- abschluss	/	/	/	/	/	/	.	.	.
2 Anerkannter Berufsabschluss	(5)	2 429	2 508	/	2 074	2 160	/	2 888	2 811
3 Meister-/Techniker-/Fachschul- abschluss	/	/	/	/	/	/	/	/	/
4 Bachelor	/	/	/	.	.	.	.	.	.
5 Diplom/Magister/Master/Staats- examen	/	(3 020)	(3 357)	/	2 732	2 769	/	/	/
6 Promotion/Habilitation	-	-	-	-	-	-	-	-	-

**3. Bruttomonatsverdienste in den Wirtschaftsabschnitten A-S im April 2018 nach Art des Arbeitsverhältnisses und nach betrieblichen und persönlichen Eigenschaften**

Betriebliche und persönliche Eigenschaften	Insgesamt			Frauen			Männer		
	Anzahl	Median	arithm. Mittel	Anzahl	Median	arithm. Mittel	Anzahl	Median	arithm. Mittel
	1 000	Euro		1 000	Euro		1 000	Euro	
<b>Leistungsgruppe</b>									
1 Leitende Stellung	/	/	/	/	/	/	/	/	/
2 Herausgehobene Fachkräfte	/	2 973	2 980	/	2 654	2 552	/	3 320	3 344
3 Fachkräfte	(4)	2 361	2 422	/	2 187	2 188	/	2 762	2 670
4 Angelernte	/	(1 838)	(1 982)	/	(1 715)	(1 780)	/	/	/
5 Ungelernte	.	.	.	.	.	.	.	.	.
Ohne Leistungsgruppe	-	-	-	-	-	-	-	-	-
<b>Unternehmenszugehörigkeit von ... bis ... Jahren</b>									
bis unter 1	-	-	-	-	-	-	-	-	-
1 - 2	.	.	.	-	-	-	.	.	.
3 - 5	.	.	.	.	.	.	.	.	.
6 - 10	/	2 762	2 883	/	/	/	/	/	/
11 - 15	/	/	/	/	/	/	/	/	/
16 - 20	/	/	/	/	/	/	/	/	/
21 - 25	/	(2 464)	(2 518)	/	(2 074)	(2 118)	/	2 952	2 921
26 - 30	/	/	/	/	(2 235)	(2 146)	/	/	/
31 und mehr	/	2 472	2 608	/	2 345	2 471	/	(2 674)	(2 820)
<b>Befristung des Arbeitsvertrags</b>									
unbefristet	(8)	2 654	2 730	(4)	2 267	2 345	/	2 989	3 094
befristet	-	-	-	-	-	-	-	-	-
<b>Anforderungsniveau (KldB 2010)</b>									
1 Helfer	/	2 762	2 583	/	/	/	/	2 762	2 645
2 Fachkraft	(4)	(2 361)	(2 502)	/	2 184	2 183	/	(2 888)	(2 903)
3 Spezialist	/	2 853	2 969	/	2 654	2 658	/	(3 402)	(3 303)
4 Experte	/	/	/	/	/	/	/	(4 588)	(4 286)
<b>Aufsicht und Führung (KldB 2010)</b>									
93 Aufsichtskräfte	/	(3 494)	(3 759)	/	/	/	/	/	/
94 Führungskräfte	/	/	/	/	/	/	/	/	/
<b>Berufliche Tätigkeit - Berufsbereiche der KldB 2010</b>									
1 Land-, Forst-, Tierwirtschaft, Gartenbau	/	/	/	-	-	-	/	1 610	1 657
2 Rohstoffgewinnung, Produktion, Fertigung	/	2 875	2 959	/	/	/	/	2 891	3 059
3 Bau, Architektur, Vermessung, Gebäudetechnik	/	(2 526)	(2 311)	/	/	/	/	/	/
4 Naturwissenschaft, Geografie, Informatik	/	3 320	3 354	/	/	/	/	/	/
5 Verkehr, Logistik, Schutz und Sicherheit	/	(2 267)	(2 254)	/	(2 267)	(2 255)	/	(2 267)	(2 253)
6 Kaufmännische Dienstleistungen, Handel, Vertrieb, Tourismus	/	/	/	/	/	/	/	/	/
7 Unternehmensorganisation, Buchhaltung, Recht, Verwaltung	/	(2 623)	(2 791)	/	2 349	2 378	/	/	/
8 Gesundheit, Soziales, Lehre und Erziehung	/	(2 074)	(2 174)	/	/	/	.	.	.
9 Geisteswissenschaften, Kultur, Gestaltung	/	/	/	/	/	/	.	.	.
0 Militär	-	-	-	-	-	-	-	-	-

**3. Bruttomonatsverdienste in den Wirtschaftsabschnitten A-S im April 2018 nach Art des Arbeitsverhältnisses und nach betrieblichen und persönlichen Eigenschaften**

Betriebliche und persönliche Eigenschaften	Insgesamt			Frauen			Männer		
	Anzahl	Median	arithm. Mittel	Anzahl	Median	arithm. Mittel	Anzahl	Median	arithm. Mittel
	1 000	Euro		1 000	Euro		1 000	Euro	
<b>Berufliche Tätigkeit - Spezifische Berufsaggregate der KldB 2010</b>									
Bauberufe	/	/	/	.	.	.	/	/	/
Gesundheits- und Pflegeberufe	.	.	.	.	.	.	-	-	-
Handwerksberufe	/	2 810	2 723	.	.	.	/	/	/
Ingenieurberufe	/	/	/	/	/	/	/	/	/
Künstlerberufe	.	.	.	.	.	.	-	-	-
Luftfahrtberufe	.	.	.	-	-	-	.	.	.
Metall- und Elektroberufe	/	2 888	2 882	-	-	-	/	2 888	2 882
MINT-Berufe <sup>1)</sup>	/	2 979	3 037	/	/	/	/	3 095	3 173
Schiffahrtberufe	-	-	-	-	-	-	-	-	-
Transport-, Logistik- und Verkehrs- berufe	/	(2 272)	(2 316)	/	(2 272)	(2 333)	/	(2 326)	(2 296)
Umweltberufe	.	.	.	.	.	.	-	-	-
<b>Berufliche Tätigkeit - Berufshaupt- gruppen der ISCO-08</b>									
1 Führungskräfte	/	/	/	/	/	/	/	/	/
2 Akademische Berufe	/	/	/	/	(2 526)	(2 616)	/	(3 886)	(3 990)
3 Techniker und Ähnliche	/	(2 685)	(2 884)	/	2 370	2 434	/	/	/
4 Bürokräfte und verwandte Berufe	/	2 267	2 335	/	2 187	2 192	/	(2 933)	(2 791)
5 Dienstleistungsberufe und Verkäufer	/	(1 716)	(1 907)	.	.	.	/	/	/
6 Fachkräfte in Land- und Forst- wirtschaft, Fischerei	/	/	/	.	.	.	/	/	/
7 Handwerks- und verwandte Berufe	/	2 782	2 708	/	/	/	/	/	/
8 Bediener von Anlagen und Maschinen, Montage	/	(2 821)	(2 674)	/	/	/	/	/	/
9 Hilfsarbeitskräfte	/	(1 651)	(1 774)	/	/	/	/	/	/
0 Angehörige der regulären Streit- kräfte	-	-	-	-	-	-	-	-	-

**3. Bruttomonatsverdienste in den Wirtschaftsabschnitten A-S im April 2018 nach Art des Arbeitsverhältnisses und nach betrieblichen und persönlichen Eigenschaften**

Betriebliche und persönliche Eigenschaften	Insgesamt			Frauen			Männer		
	Anzahl	Median	arithm. Mittel	Anzahl	Median	arithm. Mittel	Anzahl	Median	arithm. Mittel
	1 000	Euro		1 000	Euro		1 000	Euro	

Geringfügig entlohnte Beschäftigte									
Insgesamt	158	333	302	88	328	301	70	339	303
Unternehmen mit ... bis ... Beschäftigten									
1 - 9	57	344	301	(34)	334	302	(23)	362	300
10 - 49	(42)	370	313	(21)	369	312	(21)	372	314
50 - 99	/	(370)	(310)	/	/	/	/	(350)	(309)
100 - 249	/	(309)	(297)	/	(297)	(289)	/	/	/
250 - 499	/	331	294	/	(331)	(287)	/	(326)	(300)
500 - 999	/	(314)	(288)	/	(301)	(275)	/	(334)	(314)
1000 und mehr	(21)	309	288	/	311	293	/	308	281
Öffentlicher Arbeitgeber									
öffentlich	/	312	301	/	(324)	(307)	/	(308)	(292)
nicht öffentlich	147	340	302	82	331	300	66	350	304
Tariffbindung des Arbeitgebers									
tarifgebunden	(31)	326	309	(17)	329	307	(14)	320	311
nicht tarifgebunden	127	340	300	71	328	299	(56)	347	301
Räumliche Lage des Betriebs (Regionsgrundtyp) <sup>1)</sup>									
Städtische Regionen	76	325	298	(40)	311	294	(35)	344	303
Regionen mit Verdichtungsan- sätzen	(61)	363	315	(36)	365	317	(25)	356	312
Ländliche Regionen	/	(280)	(275)	/	(281)	(276)	/	/	/
Alter von ... bis ... Jahre									
bis 24	(18)	291	281	(10)	293	284	/	(285)	(278)
25 - 29	(12)	331	320	/	352	332	/	(319)	(310)
30 - 34	/	(353)	(316)	/	(396)	(318)	/	(321)	(313)
35 - 39	/	(343)	(301)	/	(343)	(309)	/	(319)	(285)
40 - 44	/	(370)	(306)	/	(382)	(312)	/	/	/
45 - 49	(12)	(288)	(277)	/	(350)	(293)	/	/	/
50 - 54	(11)	(313)	(283)	(7)	(297)	(284)	/	/	/
55 - 59	(16)	(281)	(284)	/	(281)	(284)	/	(280)	(283)
60 - 64	(18)	304	289	(11)	308	296	/	(291)	(278)
65 und älter	43	400	325	(19)	355	311	(24)	418	337
Schulabschluss (Tätigkeitsschlüssel 2010)									
1 Ohne Schulabschluss	/	(200)	(238)	/	/	/	/	/	/
2 Haupt-/Volksschulabschluss	(36)	309	284	(18)	301	280	(19)	(315)	(288)
3 Mittlere Reife oder gleichwertiger Abschluss	74	335	302	(45)	334	302	(29)	335	301
4 Abitur/Fachabitur	(42)	374	327	(23)	374	323	(19)	372	331
Beruflicher Ausbildungsabschluss (Tätigkeitsschlüssel 2010)									
1 Ohne beruflichen Ausbildungs- abschluss	(29)	300	286	(15)	300	281	(14)	300	291
2 Anerkannter Berufsabschluss	103	345	302	60	346	305	(43)	341	298
3 Meister-/Techniker-/Fachschul- abschluss	(10)	(325)	(301)	/	(265)	(279)	/	(366)	(318)
4 Bachelor	/	319	348	/	315	341	/	319	354
5 Diplom/Magister/Master/Staats- examen	(11)	(365)	(315)	/	(345)	(306)	/	(400)	(326)
6 Promotion/Habilitation	/	(450)	(432)	.	.	.	/	/	/



**3. Bruttomonatsverdienste in den Wirtschaftsabschnitten A-S im April 2018 nach Art des Arbeitsverhältnisses und nach betrieblichen und persönlichen Eigenschaften**

Betriebliche und persönliche Eigenschaften	Insgesamt			Frauen			Männer		
	Anzahl	Median	arithm. Mittel	Anzahl	Median	arithm. Mittel	Anzahl	Median	arithm. Mittel
	1 000	Euro		1 000	Euro		1 000	Euro	
<b>Leistungsgruppe</b>									
1 Leitende Stellung	-	-	-	-	-	-	-	-	-
2 Herausgehobene Fachkräfte	-	-	-	-	-	-	-	-	-
3 Fachkräfte	-	-	-	-	-	-	-	-	-
4 Angelernte	-	-	-	-	-	-	-	-	-
5 Ungelernte	-	-	-	-	-	-	-	-	-
Ohne Leistungsgruppe	158	333	302	88	328	301	70	339	303
<b>Unternehmenszugehörigkeit von ... bis ... Jahren</b>									
bis unter 1	(20)	291	289	(10)	300	297	(10)	(283)	(281)
1 - 2	62	319	298	(34)	321	299	(28)	315	296
3 - 5	(35)	306	284	(19)	300	280	(16)	(315)	(289)
6 - 10	(24)	399	325	(15)	390	322	(9)	400	330
11 - 15	/	340	318	/	(340)	(309)	/	(400)	(333)
16 - 20	/	(340)	(309)	/	(308)	(291)	/	/	/
21 - 25	/	(442)	(386)	/	(418)	(372)	/	(447)	(405)
26 - 30	/	(450)	(372)	/	/	/	/	(450)	(406)
31 und mehr	/	(427)	(396)	/	(371)	(374)	/	(450)	(415)
<b>Befristung des Arbeitsvertrags</b>									
unbefristet	125	330	298	70	325	297	(55)	340	298
befristet	(33)	334	317	(18)	336	314	(15)	333	321
<b>Anforderungsniveau (KldB 2010)</b>									
1 Helfer	(65)	254	267	(40)	250	265	(25)	(267)	(270)
2 Fachkraft	76	379	321	(40)	387	330	(37)	354	311
3 Spezialist	(12)	418	342	/	390	328	/	(448)	(358)
4 Experte	/	400	366	/	(352)	(346)	/	429	381
<b>Aufsicht und Führung (KldB 2010)</b>									
93 Aufsichtskräfte	/	/	/	/	/	/	/	/	/
94 Führungskräfte	/	/	/	.	.	.	/	/	/
<b>Berufliche Tätigkeit - Berufsbereiche der KldB 2010</b>									
1 Land-, Forst-, Tierwirtschaft, Gartenbau	/	(304)	(298)	/	/	/	/	(368)	(315)
2 Rohstoffgewinnung, Produktion, Fertigung	/	425	345	/	(407)	(329)	/	442	357
3 Bau, Architektur, Vermessung, Gebäudetechnik	(12)	(309)	(280)	/	/	/	(11)	(344)	(288)
4 Naturwissenschaft, Geografie, Informatik	/	/	/	/	/	/	/	/	/
5 Verkehr, Logistik, Schutz und Sicherheit	(52)	246	261	(26)	223	251	(25)	(272)	(272)
6 Kaufmännische Dienstleistungen, Handel, Vertrieb, Tourismus	(28)	324	297	(20)	335	299	/	(304)	(291)
7 Unternehmensorganisation, Buchhaltung, Recht, Verwaltung	(30)	400	350	(20)	400	352	(9)	400	346
8 Gesundheit, Soziales, Lehre und Erziehung	/	350	323	/	350	318	/	(340)	(342)
9 Geisteswissenschaften, Kultur, Gestaltung	/	(406)	(354)	/	(406)	(380)	/	(355)	(344)
0 Militär	-	-	-	-	-	-	-	-	-

**3. Bruttomonatsverdienste in den Wirtschaftsabschnitten A-S im April 2018 nach Art des Arbeitsverhältnisses und nach betrieblichen und persönlichen Eigenschaften**

Betriebliche und persönliche Eigenschaften	Insgesamt			Frauen			Männer		
	Anzahl	Median	arithm. Mittel	Anzahl	Median	arithm. Mittel	Anzahl	Median	arithm. Mittel
	1 000	Euro		1 000	Euro		1 000	Euro	
<b>Berufliche Tätigkeit - Spezifische Berufsaggregate der KldB 2010</b>									
Bauberufe	/	(410)	(323)	/	/	/	/	/	/
Gesundheits- und Pflegeberufe	/	(379)	(334)	/	(390)	(329)	/	/	/
Handwerksberufe	/	349	314	/	(338)	(311)	/	(359)	(316)
Ingenieurberufe	/	(450)	(414)	/	/	/	/	/	/
Künstlerberufe	/	406	361	/	/	/	/	/	/
Luftfahrtberufe	.	.	.	-	-	-	.	.	.
Metall- und Elektroberufe	/	440	361	/	(409)	(374)	/	(446)	(359)
MINT-Berufe <sup>1)</sup>	(17)	420	318	/	(400)	(313)	(14)	427	319
Schiffahrtberufe	.	.	.	.	.	.	.	.	.
Transport-, Logistik- und Verkehrs- berufe	/	(214)	(253)	/	(187)	(224)	/	(250)	(268)
Umweltberufe	/	/	/	-	-	-	/	/	/
<b>Berufliche Tätigkeit - Berufshaupt- gruppen der ISCO-08</b>									
1 Führungskräfte	/	/	/	-	-	-	/	400	402
2 Akademische Berufe	/	392	357	/	(390)	(340)	/	450	385
3 Techniker und Ähnliche	(17)	400	349	/	400	351	/	(440)	(348)
4 Bürokräfte und verwandte Berufe	/	400	369	/	400	375	/	(400)	(353)
5 Dienstleistungsberufe und Verkäufer	(35)	324	296	(20)	343	304	(15)	305	285
6 Fachkräfte in Land- und Forst- wirtschaft, Fischerei	/	/	/	/	/	/	/	/	/
7 Handwerks- und verwandte Berufe	/	414	358	/	(406)	(384)	/	(440)	(351)
8 Bediener von Anlagen und Maschinen, Montage	/	335	306	/	/	/	/	360	313
9 Hilfsarbeitskräfte	(68)	260	268	(41)	250	266	(27)	271	270
0 Angehörige der regulären Streit- kräfte	-	-	-	-	-	-	-	-	-

**3. Bruttomonatsverdienste in den Wirtschaftsabschnitten A-S im April 2018 nach Art des Arbeitsverhältnisses und nach betrieblichen und persönlichen Eigenschaften**

Betriebliche und persönliche Eigenschaften	Insgesamt			Frauen			Männer		
	Anzahl	Median	arithm. Mittel	Anzahl	Median	arithm. Mittel	Anzahl	Median	arithm. Mittel
	1 000	Euro		1 000	Euro		1 000	Euro	
Auszubildende									
Insgesamt	54	776	815	(23)	810	856	(31)	751	785
Unternehmen mit ... bis ... Beschäftigten									
1 - 9	/	564	563	/	(580)	(546)	/	564	575
10 - 49	(10)	600	617	/	600	608	/	590	621
50 - 99	/	722	694	/	(660)	(642)	/	744	716
100 - 249	/	714	752	/	710	737	/	720	764
250 - 499	/	800	832	/	(788)	(796)	/	827	849
500 - 999	/	877	878	/	915	903	/	(840)	(839)
1000 und mehr	(17)	1 030	1 059	(9)	1 044	1 111	/	(1 005)	(1 003)
Öffentlicher Arbeitgeber									
öffentlich	(10)	1 073	1 181	(6)	1 083	1 199	(5)	1 073	1 159
nicht öffentlich	(44)	713	730	(17)	736	744	(26)	705	721
Tariffindung des Arbeitgebers									
tarifgebunden	(21)	990	1 023	(10)	1 027	1 071	(11)	959	980
nicht tarifgebunden	(33)	675	683	(13)	700	696	(20)	650	675
Räumliche Lage des Betriebs (Regionsgrundtyp) <sup>1)</sup>									
Städtische Regionen	(28)	725	746	/	750	778	(16)	700	722
Regionen mit Verdichtungsan- sätzen	(15)	755	761	/	741	746	/	757	771
Ländliche Regionen	/	672	681	/	(698)	(702)	/	658	672
Alter von ... bis ... Jahre									
bis 24	45	749	764	(18)	776	787	(26)	722	748
25 - 29	(6)	(947)	(1 082)	/	(1 104)	(1 214)	/	(880)	(944)
30 - 34	/	(1 066)	(1 057)	/	/	/	/	(1 166)	(1 111)
35 - 39	/	/	/	/	/	/	/	/	/
40 - 44	/	/	/	.	.	.	/	/	/
45 - 49	.	.	.	-	-	-	.	.	.
50 - 54	-	-	-	-	-	-	-	-	-
55 - 59	-	-	-	-	-	-	-	-	-
60 - 64	-	-	-	-	-	-	-	-	-
65 und älter	-	-	-	-	-	-	-	-	-
Schulabschluss (Tätigkeitsschlüssel 2010)									
1 Ohne Schulabschluss	/	/	/	/	/	/	/	/	/
2 Haupt-/Volksschulabschluss	/	(696)	(653)	/	(710)	(614)	/	680	669
3 Mittlere Reife oder gleichwertiger Abschluss	(31)	776	790	(12)	800	811	(19)	772	777
4 Abitur/Fachabitur	(15)	880	963	(9)	(900)	(987)	(6)	850	931
Beruflicher Ausbildungsabschluss (Tätigkeitsschlüssel 2010)									
1 Ohne beruflichen Ausbildungs- abschluss	46	749	764	(18)	757	774	(28)	731	758
2 Anerkannter Berufsabschluss	/	(830)	(849)	/	(837)	(900)	/	(800)	(786)
3 Meister-/Techniker-/Fachschul- abschluss	-	-	-	-	-	-	-	-	-
4 Bachelor	/	(1 279)	(1 263)	/	(1 347)	(1 384)	/	(1 087)	(1 064)
5 Diplom/Magister/Master/Staats- examen	/	1 884	1 716	/	1 884	1 737	/	1 884	1 686
6 Promotion/Habilitation	-	-	-	-	-	-	-	-	-

**3. Bruttomonatsverdienste in den Wirtschaftsabschnitten A-S im April 2018 nach Art des Arbeitsverhältnisses und nach betrieblichen und persönlichen Eigenschaften**

Betriebliche und persönliche Eigenschaften	Insgesamt			Frauen			Männer		
	Anzahl	Median	arithm. Mittel	Anzahl	Median	arithm. Mittel	Anzahl	Median	arithm. Mittel
	1 000	Euro		1 000	Euro		1 000	Euro	
<b>Leistungsgruppe</b>									
1 Leitende Stellung	-	-	-	-	-	-	-	-	-
2 Herausgehobene Fachkräfte	-	-	-	-	-	-	-	-	-
3 Fachkräfte	-	-	-	-	-	-	-	-	-
4 Angelernte	-	-	-	-	-	-	-	-	-
5 Ungelernte	-	-	-	-	-	-	-	-	-
Ohne Leistungsgruppe	54	776	815	(23)	810	856	(31)	751	785
<b>Unternehmenszugehörigkeit von ... bis ... Jahren</b>									
bis unter 1	/	/	/	/	/	/	/	/	/
1 - 2	(36)	710	729	(15)	727	741	(21)	700	720
3 - 5	(17)	937	1 005	(8)	980	1 065	(9)	911	953
6 - 10	-	-	-	-	-	-	-	-	-
11 - 15	-	-	-	-	-	-	-	-	-
16 - 20	-	-	-	-	-	-	-	-	-
21 - 25	-	-	-	-	-	-	-	-	-
26 - 30	-	-	-	-	-	-	-	-	-
31 und mehr	-	-	-	-	-	-	-	-	-
<b>Befristung des Arbeitsvertrags</b>									
unbefristet	-	-	-	-	-	-	-	-	-
befristet	54	776	815	(23)	810	856	(31)	751	785
<b>Anforderungsniveau (KldB 2010)</b>									
1 Helfer	/	/	/	/	/	/	/	/	/
2 Fachkraft	46	778	797	(19)	815	829	(27)	751	774
3 Spezialist	/	(656)	(738)	/	/	/	/	(700)	(752)
4 Experte	/	(1 127)	(1 274)	/	/	/	/	/	/
<b>Aufsicht und Führung (KldB 2010)</b>									
93 Aufsichtskräfte	-	-	-	-	-	-	-	-	-
94 Führungskräfte	-	-	-	-	-	-	-	-	-
<b>Berufliche Tätigkeit - Berufsbereiche der KldB 2010</b>									
1 Land-, Forst-, Tierwirtschaft, Gartenbau	/	(560)	(662)	/	/	/	/	(605)	(678)
2 Rohstoffgewinnung, Produktion, Fertigung	(14)	750	739	/	760	749	(13)	744	738
3 Bau, Architektur, Vermessung, Gebäudetechnik	/	(700)	(696)	/	/	/	/	/	/
4 Naturwissenschaft, Geografie, Informatik	/	(807)	(815)	/	/	/	/	/	/
5 Verkehr, Logistik, Schutz und Sicherheit	/	707	706	/	(713)	(729)	/	700	701
6 Kaufmännische Dienstleistungen, Handel, Vertrieb, Tourismus	/	(705)	(683)	/	710	698	/	(651)	(666)
7 Unternehmensorganisation, Buchhaltung, Recht, Verwaltung	(11)	1 018	1 002	/	972	956	(4)	1 100	1 078
8 Gesundheit, Soziales, Lehre und Erziehung	/	(910)	(916)	/	(909)	(908)	/	(918)	(939)
9 Geisteswissenschaften, Kultur, Gestaltung	/	/	/	/	/	/	/	/	/
0 Militär	-	-	-	-	-	-	-	-	-

**3. Bruttomonatsverdienste in den Wirtschaftsabschnitten A-S im April 2018 nach Art des Arbeitsverhältnisses und nach betrieblichen und persönlichen Eigenschaften**

Betriebliche und persönliche Eigenschaften	Insgesamt			Frauen			Männer		
	Anzahl	Median	arithm. Mittel	Anzahl	Median	arithm. Mittel	Anzahl	Median	arithm. Mittel
	1 000	Euro		1 000	Euro		1 000	Euro	
<b>Berufliche Tätigkeit - Spezifische Berufsaggregate der KldB 2010</b>									
Bauberufe	/	(700)	(688)	/	/	/	/	/	/
Gesundheits- und Pflegeberufe	/	910	855	/	913	868	/	(880)	(806)
Handwerksberufe	(14)	640	659	/	(520)	(514)	(11)	675	692
Ingenieurberufe	/	/	/	.	.	.	/	/	/
Künstlerberufe	/	/	/	/	/	/	/	/	/
Luftfahrtberufe	.	.	.	-	-	-	.	.	.
Metall- und Elektroberufe	(12)	754	745	/	(620)	(731)	(11)	755	747
MINT-Berufe <sup>1)</sup>	(15)	738	736	/	(733)	(712)	(13)	744	739
Schiffahrtberufe	.	.	.	-	-	-	.	.	.
Transport-, Logistik- und Verkehrs- berufe	/	707	707	/	(713)	(731)	/	700	701
Umweltberufe	/	/	/	.	.	.	/	/	/
<b>Berufliche Tätigkeit - Berufshaupt- gruppen der ISCO-08</b>									
1 Führungskräfte	-	-	-	-	-	-	-	-	-
2 Akademische Berufe	/	(1 100)	(1 234)	/	/	/	/	(850)	(1 053)
3 Techniker und Ähnliche	(11)	835	815	/	857	848	/	(773)	(754)
4 Bürokräfte und verwandte Berufe	(12)	977	980	/	974	973	(5)	991	990
5 Dienstleistungsberufe und Verkäufer	/	(640)	(642)	/	(620)	(618)	/	(640)	(671)
6 Fachkräfte in Land- und Forst- wirtschaft, Fischerei	/	(600)	(673)	/	/	/	/	(605)	(688)
7 Handwerks- und verwandte Berufe	(14)	716	726	/	(705)	(714)	(12)	720	727
8 Bediener von Anlagen und Maschinen, Montage	/	751	782	/	(770)	(763)	/	(751)	(786)
9 Hilfsarbeitskräfte	/	(710)	(698)	/	/	/	/	(710)	(705)
0 Angehörige der regulären Streit- kräfte	-	-	-	-	-	-	-	-	-

1) MINT steht für Mathematik, Informatik, Naturwissenschaften und Technik. Zur Ausübung dieser Berufe sind weitgehende technische, mathematische oder naturwissenschaftliche Kenntnisse oder Fertigkeiten notwendig.

[Inhalt](#)
**4. Bruttomonatsverdienste der Vollzeitbeschäftigten im April 2018 nach Wirtschaftsabschnitten sowie nach betrieblichen und persönlichen Eigenschaften**

Betriebliche und persönliche Eigenschaften	Insgesamt			Frauen			Männer		
	Anzahl	Median	arithm. Mittel	Anzahl	Median	arithm. Mittel	Anzahl	Median	arithm. Mittel
	1 000	Euro		1 000	Euro		1 000	Euro	

A Land- und Forstwirtschaft, Fischerei									
Insgesamt	(16)	1 928	2 217	/	1 811	2 047	(12)	2 011	2 274
Unternehmen mit ... bis ... Beschäftigten									
1 - 9	/	(1 800)	(2 070)	/	/	/	/	/	/
10 - 49	/	1 878	2 076	/	(1 752)	(1 974)	(6)	1 961	2 114
50 - 99	/	(1 920)	(2 186)	/	(1 915)	(2 016)	/	(1 924)	(2 241)
100 - 249	/	(1 875)	(2 203)	/	1 848	1 991	/	/	/
250 - 499	-	-	-	-	-	-	-	-	-
500 - 999	-	-	-	-	-	-	-	-	-
1000 und mehr	(1)	3 480	3 851	/	(3 575)	(3 922)	/	3 480	3 836
Öffentlicher Arbeitgeber									
öffentlich	/	3 444	3 759	/	(3 202)	(3 774)	/	3 445	3 756
nicht öffentlich	(15)	1 872	2 102	/	1 775	1 959	(11)	1 920	2 151
Tariffindung des Arbeitgebers									
tarifgebunden	/	(2 464)	(2 789)	/	/	/	/	(2 600)	(2 844)
nicht tarifgebunden	(13)	1 865	2 111	/	1 774	1 957	(10)	1 920	2 164
Räumliche Lage des Betriebs (Regionsgrundtyp) <sup>1)</sup>									
Städtische Regionen	/	1 934	2 262	/	(1 738)	(2 082)	/	2 017	2 348
Regionen mit Verdichtungsansätzen	/	1 850	2 134	/	1 786	1 971	/	1 920	2 176
Ländliche Regionen	/	2 097	2 294	/	(2 048)	(2 086)	/	2 201	2 335
Alter von ... bis ... Jahre									
bis 24	/	1 749	1 879	.	.	.	/	/	/
25 - 29	/	2 016	2 050	/	2 094	2 069	/	1 934	2 043
30 - 34	/	1 950	2 103	/	(1 813)	(1 863)	/	2 014	2 179
35 - 39	/	(2 010)	(2 114)	/	/	/	/	/	/
40 - 44	/	/	/	/	(1 858)	(1 904)	/	/	/
45 - 49	/	1 850	2 193	/	(1 768)	(1 975)	/	(2 016)	(2 285)
50 - 54	/	(2 028)	(2 283)	/	(1 713)	(2 125)	/	(2 061)	(2 372)
55 - 59	/	(1 875)	(2 354)	/	/	/	/	(1 961)	(2 408)
60 - 64	/	(1 894)	(2 290)	/	(1 990)	(2 161)	/	(1 852)	(2 338)
65 und älter	/	/	/	.	.	.	/	/	/
Schulabschluss (Tätigkeitsschlüssel 2010)									
1 Ohne Schulabschluss	/	/	/	-	-	-	/	(1 711)	(1 815)
2 Haupt-/Volksschulabschluss	/	1 755	1 870	/	1 695	1 755	/	1 790	1 909
3 Mittlere Reife oder gleichwertiger Abschluss	/	1 934	2 082	/	1 774	1 927	/	2 017	2 133
4 Abitur/Fachabitur	/	3 285	3 410	/	(2 950)	(2 989)	/	3 475	3 563
Beruflicher Ausbildungsabschluss (Tätigkeitsschlüssel 2010)									
1 Ohne beruflichen Ausbildungsabschluss	/	1 601	1 729	.	.	.	/	/	/
2 Anerkannter Berufsabschluss	(12)	1 841	2 001	/	1 750	1 879	(9)	1 892	2 044
3 Meister-/Techniker-/Fachschulabschluss	/	(2 295)	(2 421)	/	/	/	/	/	/
4 Bachelor	/	(2 986)	(3 017)	/	/	/	/	/	/
5 Diplom/Magister/Master/Staatsexamen	/	3 545	3 624	/	(2 950)	(3 232)	/	(3 686)	(3 759)
6 Promotion/Habilitation	.	.	.	-	-	-	.	.	.
Leistungsgruppe									
1 Leitende Stellung	/	(2 950)	(3 183)	/	/	/	/	(2 922)	(3 205)

**4. Brutton Monatsverdienste der Vollzeitbeschäftigten im April 2018 nach Wirtschaftsabschnitten sowie nach betrieblichen und persönlichen Eigenschaften**

Betriebliche und persönliche Eigenschaften	Insgesamt			Frauen			Männer		
	Anzahl	Median	arithm. Mittel	Anzahl	Median	arithm. Mittel	Anzahl	Median	arithm. Mittel
	1 000	Euro		1 000	Euro		1 000	Euro	
2 Herausgehobene Fachkräfte	/	2 750	3 022	/	(2 470)	(2 659)	/	3 055	3 196
3 Fachkräfte	/	1 878	2 012	/	1 768	1 858	/	1 934	2 056
4 Angelernte	/	1 697	1 764	/	(1 614)	(1 771)	/	1 704	1 760
5 Ungelernte	/	/	/	.	.	.	/	/	/
Ohne Leistungsgruppe	-	-	-	-	-	-	-	-	-
<b>Unternehmenszugehörigkeit von ... bis ... Jahren</b>									
bis unter 1	/	(1 774)	(1 983)	/	/	/	/	(1 797)	(2 030)
1 - 2	/	(1 823)	(2 093)	/	(1 740)	(2 010)	/	(1 848)	(2 117)
3 - 5	/	1 820	1 999	/	(1 700)	(1 810)	/	1 916	2 064
6 - 10	/	2 008	2 127	/	1 975	1 958	/	2 011	2 178
11 - 15	/	(1 940)	(2 131)	/	(1 715)	(1 715)	/	(2 100)	(2 262)
16 - 20	/	(2 088)	(2 211)	/	/	/	/	(2 088)	(2 225)
21 - 25	/	(2 547)	(3 082)	/	/	/	/	/	/
26 - 30	/	(2 066)	(2 527)	/	(2 010)	(2 215)	/	(2 334)	(2 695)
31 und mehr	/	(2 141)	(2 377)	/	/	/	/	(2 141)	(2 373)
<b>Befristung des Arbeitsvertrags</b>									
unbefristet	(14)	1 940	2 229	/	1 811	2 048	(11)	2 016	2 289
befristet	/	(1 864)	(2 107)	/	/	/	/	(1 919)	(2 132)
<b>Anforderungsniveau (KldB 2010)</b>									
1 Helfer	/	1 733	1 796	/	/	/	/	1 733	1 772
2 Fachkraft	(10)	1 823	1 996	/	1 722	1 850	(8)	1 872	2 046
3 Spezialist	/	2 470	2 638	/	(2 435)	(2 425)	/	(2 503)	(2 738)
4 Experte	/	(3 291)	(3 607)	/	/	/	/	(3 291)	(3 627)
<b>Aufsicht und Führung (KldB 2010)</b>									
93 Aufsichtskräfte	/	(2 435)	(2 573)	/	/	/	/	/	/
94 Führungskräfte	/	(3 285)	(3 356)	/	/	/	/	/	/
<b>Berufliche Tätigkeit - Berufsbereiche der KldB 2010</b>									
1 Land-, Forst-, Tierwirtschaft, Gartenbau	(11)	1 872	2 144	/	1 722	1 875	(9)	1 959	2 217
2 Rohstoffgewinnung, Produktion, Fertigung	/	(1 959)	(2 081)	/	(1 723)	(1 753)	/	(2 097)	(2 150)
3 Bau, Architektur, Vermessung, Gebäudetechnik	/	/	/	.	.	.	/	/	/
4 Naturwissenschaft, Geografie, Informatik	.	.	.	.	.	.	-	-	-
5 Verkehr, Logistik, Schutz und Sicherheit	/	1 853	2 011	.	.	.	/	/	/
6 Kaufmännische Dienstleistungen, Handel, Vertrieb, Tourismus	/	/	/	/	/	/	/	/	/
7 Unternehmensorganisation, Buchhaltung, Recht, Verwaltung	/	(2 873)	(3 101)	/	(2 500)	(2 710)	/	(3 291)	(3 571)
8 Gesundheit, Soziales, Lehre und Erziehung	/	/	/	.	.	.	.	.	.
9 Geisteswissenschaften, Kultur, Gestaltung	.	.	.	-	-	-	.	.	.
0 Militär	-	-	-	-	-	-	-	-	-
<b>Berufliche Tätigkeit - Spezifische Berufsaggregate der KldB 2010</b>									
Bauberufe	/	/	/	.	.	.	/	/	/
Gesundheits- und Pflegeberufe	-	-	-	-	-	-	-	-	-
Handwerksberufe	/	2 016	2 044	.	.	.	/	/	/
Ingenieurberufe	/	/	/	/	/	/	/	/	/
Künstlerberufe	.	.	.	-	-	-	.	.	.
Luftfahrtberufe	-	-	-	-	-	-	-	-	-
Metall- und Elektroberufe	/	(1 894)	(2 106)	-	-	-	/	(1 894)	(2 106)

**4. Bruttomonatsverdienste der Vollzeitbeschäftigten im April 2018 nach Wirtschaftsabschnitten sowie nach betrieblichen und persönlichen Eigenschaften**

Betriebliche und persönliche Eigenschaften	Insgesamt			Frauen			Männer		
	Anzahl	Median	arithm. Mittel	Anzahl	Median	arithm. Mittel	Anzahl	Median	arithm. Mittel
	1 000	Euro		1 000	Euro		1 000	Euro	
MINT-Berufe <sup>2)</sup>	/	(1 920)	(2 181)	/	/	/	/	/	/
Schifffahrtsberufe	/	1 675	1 749	-	-	-	/	1 675	1 749
Transport-, Logistik- und Verkehrsberufe	/	(1 732)	(1 916)	.	.	.	/	/	/
Umweltberufe	.	.	.	.	.	.	.	.	.
<b>Berufliche Tätigkeit - Berufshauptgruppen der ISCO-08</b>									
1 Führungskräfte	/	/	/	/	/	/	/	/	/
2 Akademische Berufe	/	(3 291)	(3 552)	/	/	/	/	/	/
3 Techniker und Ähnliche	/	2 503	2 733	/	(2 500)	(2 612)	/	(2 503)	(2 771)
4 Bürokräfte und verwandte Berufe	/	(1 990)	(2 222)	/	(2 048)	(2 258)	/	/	/
5 Dienstleistungsberufe und Verkäufer	/	(1 680)	(1 770)	/	(1 611)	(1 711)	/	(1 774)	(1 861)
6 Fachkräfte in Land- und Forstwirtschaft, Fischerei	/	1 857	2 062	/	1 738	1 819	/	1 900	2 124
7 Handwerks- und verwandte Berufe	/	(1 888)	(2 023)	/	/	/	/	/	/
8 Bediener von Anlagen und Maschinen, Montage	/	1 865	2 020	.	.	.	/	/	/
9 Hilfsarbeitskräfte	/	(1 697)	(1 830)	/	/	/	/	1 697	1 804
0 Angehörige der regulären Streitkräfte	-	-	-	-	-	-	-	-	-



**4. Bruttomonatsverdienste der Vollzeitbeschäftigten im April 2018 nach Wirtschaftsabschnitten sowie nach betrieblichen und persönlichen Eigenschaften**

Betriebliche und persönliche Eigenschaften	Insgesamt			Frauen			Männer		
	Anzahl	Median	arithm. Mittel	Anzahl	Median	arithm. Mittel	Anzahl	Median	arithm. Mittel
	1 000	Euro		1 000	Euro		1 000	Euro	

B Bergbau und Gewinnung von Steinen und Erden									
Insgesamt	(2)	2 456	2 960	/	2 426	2 350	(2)	2 509	3 025
Unternehmen mit ... bis ... Beschäftigten									
1 - 9	/	(2 200)	(2 267)	.	.	.	/	/	/
10 - 49	/	/	/	/	/	/	/	/	/
50 - 99	/	2 424	2 461	/	/	/	/	/	/
100 - 249	.	.	.	.	.	.	.	.	.
250 - 499	.	.	.	-	-	-	.	.	.
500 - 999	-	-	-	-	-	-	-	-	-
1000 und mehr	/	(3 595)	(3 748)	-	-	-	/	(3 595)	(3 748)
Öffentlicher Arbeitgeber									
öffentlich	-	-	-	-	-	-	-	-	-
nicht öffentlich	(2)	2 456	2 960	/	2 426	2 350	(2)	2 509	3 025
Tarifbindung des Arbeitgebers									
tarifgebunden	/	(3 121)	(3 417)	.	.	.	/	/	/
nicht tarifgebunden	/	(2 150)	(2 375)	/	(2 150)	(2 198)	/	(2 162)	(2 398)
Räumliche Lage des Betriebs (Regionsgrundtyp) <sup>1)</sup>									
Städtische Regionen	/	(2 491)	(2 936)	/	/	/	/	/	/
Regionen mit Verdichtungsan- sätzen	/	2 231	2 348	.	.	.	/	/	/
Ländliche Regionen	/	(2 456)	(3 150)	/	2 451	2 506	/	(2 888)	(3 282)
Alter von ... bis ... Jahre									
bis 24	/	3 272	3 042	-	-	-	/	3 272	3 042
25 - 29	/	/	/	-	-	-	/	/	/
30 - 34	/	/	/	.	.	.	/	/	/
35 - 39	/	/	/	/	/	/	/	/	/
40 - 44	/	(2 332)	(2 776)	-	-	-	/	(2 332)	(2 776)
45 - 49	/	(2 392)	(2 607)	/	/	/	/	/	/
50 - 54	/	(2 352)	(2 433)	/	/	/	/	/	/
55 - 59	/	/	/	/	/	/	/	/	/
60 - 64	/	/	/	-	-	-	/	/	/
65 und älter	.	.	.	-	-	-	.	.	.
Schulabschluss (Tätigkeitsschlüssel 2010)									
1 Ohne Schulabschluss	.	.	.	-	-	-	.	.	.
2 Haupt-/Volksschulabschluss	/	(1 949)	(2 190)	-	-	-	/	(1 949)	(2 190)
3 Mittlere Reife oder gleichwertiger Abschluss	/	2 454	2 761	/	2 426	2 383	/	2 509	2 814
4 Abitur/Fachabitur	/	(4 741)	(5 445)	.	.	.	/	/	/
Beruflicher Ausbildungsabschluss (Tätigkeitsschlüssel 2010)									
1 Ohne beruflichen Ausbildungs- abschluss	.	.	.	-	-	-	.	.	.
2 Anerkannter Berufsabschluss	/	2 439	2 624	/	2 426	2 383	(2)	2 442	2 652
3 Meister-/Techniker-/Fachschul- abschluss	/	/	/	-	-	-	/	/	/
4 Bachelor	-	-	-	-	-	-	-	-	-
5 Diplom/Magister/Master/Staats- examen	/	/	/	.	.	.	/	/	/
6 Promotion/Habilitation	-	-	-	-	-	-	-	-	-
Leistungsgruppe									
1 Leitende Stellung	/	(4 843)	(5 601)	-	-	-	/	(4 843)	(5 601)
2 Herausgehobene Fachkräfte	/	(4 542)	(4 132)	.	.	.	/	/	/
3 Fachkräfte	/	2 431	2 517	/	(2 426)	(2 375)	/	(2 431)	(2 541)

**4. Bruttomonatsverdienste der Vollzeitbeschäftigten im April 2018 nach Wirtschaftsabschnitten sowie nach betrieblichen und persönlichen Eigenschaften**

Betriebliche und persönliche Eigenschaften	Insgesamt			Frauen			Männer		
	Anzahl	Median	arithm. Mittel	Anzahl	Median	arithm. Mittel	Anzahl	Median	arithm. Mittel
	1 000	Euro		1 000	Euro		1 000	Euro	
4 Angelernte	/	2 270	2 515	/	/	/	/	/	/
5 Ungelernte	/	1 990	2 072	.	.	.	/	/	/
Ohne Leistungsgruppe	-	-	-	-	-	-	-	-	-
<b>Unternehmenszugehörigkeit von ... bis ... Jahren</b>									
bis unter 1	/	/	/	-	-	-	/	1 932	1 970
1 - 2	/	/	/	/	/	/	/	/	/
3 - 5	/	(2 447)	(2 593)	/	/	/	/	/	/
6 - 10	/	(2 214)	(2 586)	.	.	.	/	/	/
11 - 15	/	/	/	.	.	.	/	/	/
16 - 20	/	/	/	.	.	.	/	/	/
21 - 25	/	/	/	/	/	/	/	/	/
26 - 30	/	/	/	-	-	-	/	2 454	2 476
31 und mehr	/	/	/	-	-	-	/	/	/
<b>Befristung des Arbeitsvertrags</b>									
unbefristet	(2)	2 456	2 984	/	(2 300)	(2 344)	(2)	2 491	3 052
befristet	/	(2 730)	(2 670)	.	.	.	/	/	/
<b>Anforderungsniveau (KIdB 2010)</b>									
1 Helfer	/	2 423	2 335	/	/	/	/	/	/
2 Fachkraft	(2)	2 447	2 743	/	(2 426)	(2 403)	(2)	2 456	2 778
3 Spezialist	/	/	/	.	.	.	/	/	/
4 Experte	/	(5 675)	(5 536)	-	-	-	/	(5 675)	(5 536)
<b>Aufsicht und Führung (KIdB 2010)</b>									
93 Aufsichtskräfte	/	/	/	-	-	-	/	3 100	2 964
94 Führungskräfte	/	/	/	-	-	-	/	/	/
<b>Berufliche Tätigkeit - Berufsbereiche der KIdB 2010</b>									
1 Land-, Forst-, Tierwirtschaft, Gartenbau	-	-	-	-	-	-	-	-	-
2 Rohstoffgewinnung, Produktion, Fertigung	/	3 166	3 368	-	-	-	/	3 166	3 368
3 Bau, Architektur, Vermessung, Gebäudetechnik	.	.	.	-	-	-	.	.	.
4 Naturwissenschaft, Geografie, Informatik	/	(2 557)	(2 719)	.	.	.	/	/	/
5 Verkehr, Logistik, Schutz und Sicherheit	/	2 192	2 175	/	/	/	/	/	/
6 Kaufmännische Dienstleistungen, Handel, Vertrieb, Tourismus	/	/	/	.	.	.	.	.	.
7 Unternehmensorganisation, Buchhaltung, Recht, Verwaltung	/	/	/	/	/	/	/	/	/
8 Gesundheit, Soziales, Lehre und Erziehung	-	-	-	-	-	-	-	-	-
9 Geisteswissenschaften, Kultur, Gestaltung	-	-	-	-	-	-	-	-	-
0 Militär	-	-	-	-	-	-	-	-	-
<b>Berufliche Tätigkeit - Spezifische Berufsaggregate der KIdB 2010</b>									
Bauberufe	/	2 231	2 279	-	-	-	/	2 231	2 279
Gesundheits- und Pflegeberufe	-	-	-	-	-	-	-	-	-
Handwerksberufe	/	2 431	2 554	-	-	-	/	2 431	2 554
Ingenieurberufe	/	/	/	-	-	-	/	(4 843)	(5 380)
Künstlerberufe	-	-	-	-	-	-	-	-	-
Luftfahrtberufe	-	-	-	-	-	-	-	-	-
Metall- und Elektroberufe	/	(2 484)	(3 195)	-	-	-	/	(2 484)	(3 195)
MINT-Berufe <sup>2)</sup>	/	3 102	3 302	.	.	.	/	/	/
Schiffahrtberufe	-	-	-	-	-	-	-	-	-

**4. Bruttomonatsverdienste der Vollzeitbeschäftigten im April 2018 nach Wirtschaftsabschnitten sowie nach betrieblichen und persönlichen Eigenschaften**

Betriebliche und persönliche Eigenschaften	Insgesamt			Frauen			Männer		
	Anzahl	Median	arithm. Mittel	Anzahl	Median	arithm. Mittel	Anzahl	Median	arithm. Mittel
	1 000	Euro		1 000	Euro		1 000	Euro	
Transport-, Logistik- und Verkehrsberufe	/	(2 081)	(2 152)	/	/	/	/	/	/
Umweltberufe	.	.	.	-	-	-	.	.	.
<b>Berufliche Tätigkeit - Berufshauptgruppen der ISCO-08</b>									
1 Führungskräfte	/	/	/	-	-	-	/	/	/
2 Akademische Berufe	/	/	/	-	-	-	/	(5 675)	(5 304)
3 Techniker und Ähnliche	/	/	/	/	/	/	/	/	/
4 Bürokräfte und verwandte Berufe	/	2 442	2 426	/	(2 200)	(2 321)	/	2 454	2 524
5 Dienstleistungsberufe und Verkäufer	.	.	.	-	-	-	.	.	.
6 Fachkräfte in Land- und Forstwirtschaft, Fischerei	-	-	-	-	-	-	-	-	-
7 Handwerks- und verwandte Berufe	/	(2 484)	(3 202)	-	-	-	/	(2 484)	(3 202)
8 Bediener von Anlagen und Maschinen, Montage	(1)	(2 439)	(2 644)	-	-	-	(1)	(2 439)	(2 644)
9 Hilfsarbeitskräfte	.	.	.	-	-	-	.	.	.
0 Angehörige der regulären Streitkräfte	-	-	-	-	-	-	-	-	-

**4. Bruttomonatsverdienste der Vollzeitbeschäftigten im April 2018 nach Wirtschaftsabschnitten sowie nach betrieblichen und persönlichen Eigenschaften**

Betriebliche und persönliche Eigenschaften	Insgesamt			Frauen			Männer		
	Anzahl	Median	arithm. Mittel	Anzahl	Median	arithm. Mittel	Anzahl	Median	arithm. Mittel
	1 000	Euro		1 000	Euro		1 000	Euro	
C Verarbeitendes Gewerbe									
Insgesamt	258	2 547	2 984	56	2 179	2 573	202	2 661	3 098
Unternehmen mit ... bis ... Beschäftigten									
1 - 9	/	(1 870)	(2 204)	/	(1 870)	(1 989)	/	(1 882)	(2 267)
10 - 49	(47)	2 076	2 351	/	(1 876)	(2 257)	(37)	2 100	2 376
50 - 99	(33)	2 434	2 616	/	(2 270)	(2 467)	(27)	2 467	2 650
100 - 249	(55)	2 271	2 659	(16)	2 025	2 248	(40)	2 415	2 822
250 - 499	/	(2 800)	(3 283)	/	(2 408)	(2 794)	/	(2 873)	(3 417)
500 - 999	(25)	2 991	3 144	/	2 648	2 818	(20)	3 073	3 234
1000 und mehr	(41)	3 995	4 248	/	(3 358)	(3 670)	(34)	4 071	4 355
Öffentlicher Arbeitgeber									
öffentlich	.	.	.	.	.	.	.	.	.
nicht öffentlich	256	2 547	2 983	55	2 171	2 570	201	2 661	3 096
Tarifbindung des Arbeitgebers									
tarifgebunden	(76)	3 464	3 706	(11)	3 064	3 396	(65)	3 507	3 759
nicht tarifgebunden	182	2 259	2 682	45	2 025	2 370	137	2 338	2 784
Räumliche Lage des Betriebs (Regionsgrundtyp) <sup>1)</sup>									
Städtische Regionen	(110)	2 800	3 258	(22)	2 400	2 904	(88)	2 900	3 345
Regionen mit Verdichtungsan- sätzen	(108)	2 470	2 848	(24)	2 022	2 338	(84)	2 585	2 990
Ländliche Regionen	/	2 211	2 599	/	2 123	2 416	/	2 242	2 666
Alter von ... bis ... Jahre									
bis 24	(9)	2 120	2 360	/	(2 000)	(2 343)	(8)	2 133	2 364
25 - 29	20	2 572	2 703	/	(2 273)	(2 471)	(16)	2 657	2 756
30 - 34	35	2 550	2 829	(5)	2 265	2 587	31	2 600	2 868
35 - 39	34	2 748	3 080	(6)	(2 138)	(2 539)	29	2 817	3 190
40 - 44	27	2 729	3 206	(5)	2 241	2 662	(23)	2 822	3 314
45 - 49	32	2 554	3 165	(8)	(2 115)	(2 616)	(24)	2 805	3 355
50 - 54	43	2 557	3 150	(11)	(2 203)	(2 706)	31	2 750	3 311
55 - 59	36	2 479	2 916	(10)	(2 175)	(2 592)	26	2 625	3 039
60 - 64	(20)	2 272	2 705	(6)	2 006	2 274	(14)	(2 400)	(2 878)
65 und älter	/	/	/	/	/	/	/	/	/
Schulabschluss (Tätigkeitsschlüssel 2010)									
1 Ohne Schulabschluss	/	(1 956)	(2 302)	/	/	/	/	/	/
2 Haupt-/Volksschulabschluss	(46)	2 164	2 387	(8)	1 901	2 074	(38)	2 226	2 452
3 Mittlere Reife oder gleichwertiger Abschluss	160	2 469	2 733	35	2 095	2 365	125	2 566	2 837
4 Abitur/Fachabitur	(50)	3 850	4 377	(13)	3 000	3 465	(37)	4 150	4 692
Beruflicher Ausbildungsabschluss (Tätigkeitsschlüssel 2010)									
1 Ohne beruflichen Ausbildungs- abschluss	/	1 905	2 161	/	(1 849)	(2 040)	/	1 927	2 196
2 Anerkannter Berufsabschluss	199	2 378	2 642	44	2 044	2 322	155	2 478	2 731
3 Meister-/Techniker-/Fachschul- abschluss	(17)	3 150	3 498	/	(2 614)	(2 954)	(14)	3 247	3 606
4 Bachelor	/	(3 277)	(3 921)	/	(2 705)	(2 791)	/	/	/
5 Diplom/Magister/Master/Staats- examen	(30)	4 400	4 902	(7)	3 646	4 043	(23)	4 605	5 149
6 Promotion/Habilitation	/	(6 700)	(7 125)	/	/	/	/	(6 817)	(7 224)
Leistungsgruppe									
1 Leitende Stellung	(20)	5 250	5 614	/	/	/	(17)	5 330	5 702
2 Herausgehobene Fachkräfte	(39)	3 611	3 900	/	(3 038)	(3 416)	(31)	3 742	4 012
3 Fachkräfte	158	2 394	2 621	(32)	2 088	2 344	126	2 469	2 690

**4. Bruttomonatsverdienste der Vollzeitbeschäftigten im April 2018 nach Wirtschaftsabschnitten sowie nach betrieblichen und persönlichen Eigenschaften**

Betriebliche und persönliche Eigenschaften	Insgesamt			Frauen			Männer		
	Anzahl	Median	arithm. Mittel	Anzahl	Median	arithm. Mittel	Anzahl	Median	arithm. Mittel
	1 000	Euro		1 000	Euro		1 000	Euro	
4 Angelernte	(32)	2 126	2 229	/	1 960	2 044	(21)	2 223	2 317
5 Ungelernte	/	2 092	2 138	/	1 912	1 985	/	(2 210)	(2 229)
Ohne Leistungsgruppe	-	-	-	-	-	-	-	-	-
<b>Unternehmenszugehörigkeit von ... bis ... Jahren</b>									
bis unter 1	(11)	(2 102)	(2 495)	/	(2 082)	(2 257)	(8)	(2 117)	(2 580)
1 - 2	42	2 200	2 540	(9)	2 046	2 342	(33)	2 229	2 596
3 - 5	44	2 352	2 731	(9)	(2 080)	(2 434)	(35)	2 482	2 811
6 - 10	55	2 600	3 011	(11)	2 195	2 560	44	2 692	3 126
11 - 15	(39)	2 730	3 194	(8)	(2 250)	(2 838)	(31)	2 824	3 289
16 - 20	(30)	2 890	3 352	(6)	(2 269)	(2 669)	(23)	3 060	3 537
21 - 25	(18)	2 750	3 206	/	(2 272)	(2 539)	(14)	2 969	3 413
26 - 30	(10)	3 056	3 642	/	(2 640)	(2 955)	/	(3 276)	(3 817)
31 und mehr	/	(3 159)	(3 422)	/	(2 690)	(2 996)	/	(3 290)	(3 576)
<b>Befristung des Arbeitsvertrags</b>									
unbefristet	232	2 600	3 053	49	2 201	2 629	183	2 727	3 167
befristet	(25)	2 106	2 353	/	2 006	2 166	(19)	2 182	2 421
<b>Anforderungsniveau (KIdB 2010)</b>									
1 Helfer	(34)	2 174	2 570	/	1 847	2 014	(25)	2 330	2 757
2 Fachkraft	160	2 358	2 576	35	2 094	2 334	125	2 452	2 643
3 Spezialist	(37)	3 245	3 494	(9)	2 730	3 043	(28)	3 441	3 631
4 Experte	(27)	4 794	5 239	/	(4 215)	(4 805)	(23)	4 900	5 315
<b>Aufsicht und Führung (KIdB 2010)</b>									
93 Aufsichtskräfte	(7)	(3 575)	(3 984)	/	/	/	(7)	(3 575)	(4 069)
94 Führungskräfte	/	(4 830)	(5 448)	/	/	/	/	(4 928)	(5 499)
<b>Berufliche Tätigkeit - Berufsbereiche der KIdB 2010</b>									
1 Land-, Forst-, Tierwirtschaft, Gartenbau	.	.	.	.	.	.	.	.	.
2 Rohstoffgewinnung, Produktion, Fertigung	184	2 520	2 875	(28)	2 047	2 360	157	2 627	2 966
3 Bau, Architektur, Vermessung, Gebäudetechnik	/	/	/	/	/	/	/	/	/
4 Naturwissenschaft, Geografie, Informatik	(7)	(3 703)	(3 964)	/	3 234	3 358	(5)	(3 884)	(4 221)
5 Verkehr, Logistik, Schutz und Sicherheit	(18)	2 188	2 384	/	(1 907)	(2 148)	(14)	2 279	2 462
6 Kaufmännische Dienstleistungen, Handel, Vertrieb, Tourismus	(12)	2 800	3 242	/	(2 258)	(2 624)	/	(3 529)	(3 974)
7 Unternehmensorganisation, Buchhaltung, Recht, Verwaltung	(23)	3 075	3 961	(12)	2 614	2 989	(11)	(4 360)	(5 023)
8 Gesundheit, Soziales, Lehre und Erziehung	/	(2 431)	(2 757)	/	(2 184)	(2 475)	/	(2 851)	(3 127)
9 Geisteswissenschaften, Kultur, Gestaltung	/	(2 742)	(3 141)	/	/	/	/	(3 018)	(3 232)
0 Militär	-	-	-	-	-	-	-	-	-
<b>Berufliche Tätigkeit - Spezifische Berufsaggregate der KIdB 2010</b>									
Bauberufe	/	(2 200)	(2 507)	/	/	/	/	/	/
Gesundheits- und Pflegeberufe	/	(2 310)	(2 637)	/	(2 163)	(2 456)	/	(2 522)	(2 940)
Handwerksberufe	63	2 224	2 465	/	2 046	2 139	53	2 263	2 526
Ingenieurberufe	/	4 859	5 282	/	/	/	/	4 900	5 248
Künstlerberufe	/	(2 184)	(2 301)	/	(2 272)	(2 189)	/	(2 184)	(2 409)
Luftfahrtberufe	/	/	/	-	-	-	/	/	/
Metall- und Elektroberufe	102	2 627	2 934	/	(2 175)	(2 596)	94	2 664	2 961
MINT-Berufe <sup>2)</sup>	158	2 700	3 071	(22)	2 266	2 698	136	2 758	3 130
Schiffahrtberufe	-	-	-	-	-	-	-	-	-

**4. Bruttomonatsverdienste der Vollzeitbeschäftigten im April 2018 nach Wirtschaftsabschnitten sowie nach betrieblichen und persönlichen Eigenschaften**

Betriebliche und persönliche Eigenschaften	Insgesamt			Frauen			Männer		
	Anzahl	Median	arithm. Mittel	Anzahl	Median	arithm. Mittel	Anzahl	Median	arithm. Mittel
	1 000	Euro		1 000	Euro		1 000	Euro	
Transport-, Logistik- und Verkehrsberufe	(17)	2 182	2 362	/	(1 908)	(2 143)	(13)	2 265	2 432
Umweltberufe	/	/	/	.	.	.	/	/	/
<b>Berufliche Tätigkeit - Berufshauptgruppen der ISCO-08</b>									
1 Führungskräfte	/	(5 250)	(5 930)	/	/	/	/	(5 259)	(5 950)
2 Akademische Berufe	(27)	4 238	4 679	/	(3 485)	(3 875)	(22)	4 390	4 841
3 Techniker und Ähnliche	(43)	2 920	3 249	(11)	2 715	2 964	(32)	3 000	3 345
4 Bürokräfte und verwandte Berufe	(25)	2 323	2 502	(12)	2 200	2 421	(13)	2 361	2 576
5 Dienstleistungsberufe und Verkäufer	/	(1 764)	(2 041)	/	(1 709)	(1 886)	/	/	/
6 Fachkräfte in Land- und Forstwirtschaft, Fischerei	.	.	.	.	.	.	.	.	.
7 Handwerks- und verwandte Berufe	97	2 452	2 682	/	2 049	2 249	88	2 476	2 726
8 Bediener von Anlagen und Maschinen, Montage	(50)	2 205	2 397	(14)	1 958	2 124	(36)	2 308	2 501
9 Hilfsarbeitskräfte	/	1 845	1 938	/	1 693	1 805	/	1 993	2 016
0 Angehörige der regulären Streitkräfte	-	-	-	-	-	-	-	-	-

**4. Bruttomonatsverdienste der Vollzeitbeschäftigten im April 2018 nach Wirtschaftsabschnitten sowie nach betrieblichen und persönlichen Eigenschaften**

Betriebliche und persönliche Eigenschaften	Insgesamt			Frauen			Männer		
	Anzahl	Median	arithm. Mittel	Anzahl	Median	arithm. Mittel	Anzahl	Median	arithm. Mittel
	1 000	Euro		1 000	Euro		1 000	Euro	
D Energieversorgung									
Insgesamt	/	4 156	4 269	/	4 113	4 265	/	4 178	4 271
Unternehmen mit ... bis ... Beschäftigten									
1 - 9	.	.	.	-	-	-	.	.	.
10 - 49	.	.	.	-	-	-	.	.	.
50 - 99	.	.	.	.	.	.	.	.	.
100 - 249	-	-	-	-	-	-	-	-	-
250 - 499	.	.	.	.	.	.	.	.	.
500 - 999	/	4 400	4 437	/	(4 113)	(4 262)	/	(4 484)	(4 538)
1000 und mehr	/	4 375	4 618	/	(4 531)	(4 876)	/	4 295	4 554
Öffentlicher Arbeitgeber									
öffentlich	/	4 103	4 103	/	(3 637)	(3 892)	/	4 138	4 186
nicht öffentlich	/	(4 396)	(4 563)	/	4 794	4 925	/	(4 295)	(4 420)
Tarifbindung des Arbeitgebers									
tarifgebunden	/	4 293	4 416	/	4 113	4 265	/	4 385	4 485
nicht tarifgebunden	.	.	.	-	-	-	.	.	.
Räumliche Lage des Betriebs (Regionsgrundtyp) <sup>1)</sup>									
Städtische Regionen	/	4 262	4 240	/	4 160	4 174	/	(4 277)	(4 264)
Regionen mit Verdichtungsan- sätzen	/	(4 138)	(4 408)	/	(4 528)	(4 651)	/	/	/
Ländliche Regionen	.	.	.	.	.	.	.	.	.
Alter von ... bis ... Jahre									
bis 24	/	(2 845)	(3 004)	/	/	/	/	/	/
25 - 29	/	/	/	/	/	/	/	/	/
30 - 34	/	(4 138)	(3 761)	.	.	.	/	/	/
35 - 39	/	(4 794)	(4 675)	/	/	/	/	/	/
40 - 44	/	(4 528)	(4 632)	/	(4 669)	(5 187)	/	(4 138)	(4 326)
45 - 49	/	(4 069)	(4 344)	/	(3 805)	(3 960)	/	/	/
50 - 54	/	(4 484)	(4 732)	/	/	/	/	/	/
55 - 59	/	4 387	4 319	/	/	/	/	/	/
60 - 64	/	(4 548)	(4 732)	/	/	/	/	/	/
65 und älter	.	.	.	-	-	-	.	.	.
Schulabschluss (Tätigkeitsschlüssel 2010)									
1 Ohne Schulabschluss	-	-	-	-	-	-	-	-	-
2 Haupt-/Volksschulabschluss	.	.	.	-	-	-	.	.	.
3 Mittlere Reife oder gleichwertiger Abschluss	/	3 863	3 850	/	3 628	3 739	/	(3 971)	(3 890)
4 Abitur/Fachabitur	(4)	4 660	4 841	/	4 660	4 843	/	4 634	4 839
Beruflicher Ausbildungsabschluss (Tätigkeitsschlüssel 2010)									
1 Ohne beruflichen Ausbildungs- abschluss	-	-	-	-	-	-	-	-	-
2 Anerkannter Berufsabschluss	/	3 628	3 674	/	(3 628)	(3 802)	/	(3 664)	(3 610)
3 Meister-/Techniker-/Fachschul- abschluss	/	4 409	4 455	/	/	/	/	/	/
4 Bachelor	/	(3 879)	(3 712)	/	/	/	/	/	/
5 Diplom/Magister/Master/Staats- examen	/	4 846	5 226	/	(5 492)	(5 245)	/	4 792	5 220
6 Promotion/Habilitation	.	.	.	.	.	.	-	-	-
Leistungsgruppe									
1 Leitende Stellung	/	5 205	5 528	/	5 076	5 346	/	5 205	5 600
2 Herausgehobene Fachkräfte	/	4 385	4 469	/	4 262	4 494	/	4 385	4 460
3 Fachkräfte	/	(3 382)	(3 276)	/	3 560	3 347	/	(3 248)	(3 245)

**4. Bruttomonatsverdienste der Vollzeitbeschäftigten im April 2018 nach Wirtschaftsabschnitten sowie nach betrieblichen und persönlichen Eigenschaften**

Betriebliche und persönliche Eigenschaften	Insgesamt			Frauen			Männer		
	Anzahl	Median	arithm. Mittel	Anzahl	Median	arithm. Mittel	Anzahl	Median	arithm. Mittel
	1 000	Euro		1 000	Euro		1 000	Euro	
4 Angelernte	-	-	-	-	-	-	-	-	-
5 Ungelernte	.	.	.	-	-	-	.	.	.
Ohne Leistungsgruppe	-	-	-	-	-	-	-	-	-
<b>Unternehmenszugehörigkeit von ... bis ... Jahren</b>									
bis unter 1	/	/	/	-	-	-	/	/	/
1 - 2	/	(2 770)	(3 198)	/	/	/	/	/	/
3 - 5	/	(3 727)	(3 649)	/	/	/	/	/	/
6 - 10	/	(4 250)	(4 145)	/	/	/	/	/	/
11 - 15	/	(4 794)	(4 764)	/	/	/	/	/	/
16 - 20	/	4 794	5 077	/	(4 660)	(5 116)	/	(4 820)	(5 023)
21 - 25	/	(4 634)	(4 909)	/	/	/	/	/	/
26 - 30	/	(3 857)	(4 298)	/	/	/	/	/	/
31 und mehr	/	4 409	4 555	/	(4 069)	(4 350)	/	4 444	4 618
<b>Befristung des Arbeitsvertrags</b>									
unbefristet	/	4 295	4 407	/	4 160	4 338	/	4 385	4 435
befristet	/	(2 715)	(3 051)	/	/	/	/	/	/
<b>Anforderungsniveau (KldB 2010)</b>									
1 Helfer	-	-	-	-	-	-	-	-	-
2 Fachkraft	/	(3 560)	(3 528)	/	3 628	3 751	/	(3 403)	(3 416)
3 Spezialist	/	4 444	4 632	/	(4 444)	(4 581)	/	4 444	4 649
4 Experte	/	5 153	5 370	/	(5 337)	(5 439)	/	4 846	5 350
<b>Aufsicht und Führung (KldB 2010)</b>									
93 Aufsichtskräfte	/	(4 794)	(4 832)	.	.	.	/	/	/
94 Führungskräfte	/	(6 011)	(6 295)	.	.	.	/	/	/
<b>Berufliche Tätigkeit - Berufsbereiche der KldB 2010</b>									
1 Land-, Forst-, Tierwirtschaft, Gartenbau	-	-	-	-	-	-	-	-	-
2 Rohstoffgewinnung, Produktion, Fertigung	/	(3 916)	(3 912)	.	.	.	/	/	/
3 Bau, Architektur, Vermessung, Gebäudetechnik	.	.	.	-	-	-	.	.	.
4 Naturwissenschaft, Geografie, Informatik	/	/	/	-	-	-	/	(4 533)	(4 663)
5 Verkehr, Logistik, Schutz und Sicherheit	.	.	.	-	-	-	.	.	.
6 Kaufmännische Dienstleistungen, Handel, Vertrieb, Tourismus	/	/	/	/	/	/	/	/	/
7 Unternehmensorganisation, Buchhaltung, Recht, Verwaltung	/	4 262	4 509	/	(3 637)	(4 056)	/	4 794	4 976
8 Gesundheit, Soziales, Lehre und Erziehung	.	.	.	-	-	-	.	.	.
9 Geisteswissenschaften, Kultur, Gestaltung	/	(5 492)	(5 280)	/	/	/	.	.	.
0 Militär	-	-	-	-	-	-	-	-	-
<b>Berufliche Tätigkeit - Spezifische Berufsaggregate der KldB 2010</b>									
Bauberufe	/	(3 403)	(3 421)	-	-	-	/	(3 403)	(3 421)
Gesundheits- und Pflegeberufe	-	-	-	-	-	-	-	-	-
Handwerksberufe	/	3 403	3 396	-	-	-	/	3 403	3 396
Ingenieurberufe	/	(4 758)	(5 006)	.	.	.	/	/	/
Künstlerberufe	-	-	-	-	-	-	-	-	-
Luftfahrtberufe	-	-	-	-	-	-	-	-	-
Metall- und Elektroberufe	/	(3 914)	(3 840)	.	.	.	/	/	/
MINT-Berufe <sup>2)</sup>	/	(3 982)	(3 984)	/	/	/	/	/	/
Schiffahrtberufe	-	-	-	-	-	-	-	-	-



**4. Bruttomonatsverdienste der Vollzeitbeschäftigten im April 2018 nach Wirtschaftsabschnitten sowie nach betrieblichen und persönlichen Eigenschaften**

Betriebliche und persönliche Eigenschaften	Insgesamt			Frauen			Männer		
	Anzahl	Median	arithm. Mittel	Anzahl	Median	arithm. Mittel	Anzahl	Median	arithm. Mittel
	1 000	Euro		1 000	Euro		1 000	Euro	
Transport-, Logistik- und Verkehrsberufe	.	.	.	-	-	-	.	.	.
Umweltberufe	-	-	-	-	-	-	-	-	-
<b>Berufliche Tätigkeit - Berufshauptgruppen der ISCO-08</b>									
1 Führungskräfte	/	(5 615)	(6 026)	.	.	.	/	/	/
2 Akademische Berufe	/	4 660	4 844	/	(4 669)	(4 894)	/	4 634	4 831
3 Techniker und Ähnliche	/	4 156	4 244	/	4 444	4 434	/	4 103	4 181
4 Bürokräfte und verwandte Berufe	/	(3 560)	(3 470)	/	(3 600)	(3 579)	/	(2 750)	(2 892)
5 Dienstleistungsberufe und Verkäufer	-	-	-	-	-	-	-	-	-
6 Fachkräfte in Land- und Forstwirtschaft, Fischerei	-	-	-	-	-	-	-	-	-
7 Handwerks- und verwandte Berufe	/	/	/	-	-	-	/	/	/
8 Bediener von Anlagen und Maschinen, Montage	.	.	.	.	.	.	.	.	.
9 Hilfsarbeitskräfte	-	-	-	-	-	-	-	-	-
0 Angehörige der regulären Streitkräfte	-	-	-	-	-	-	-	-	-

**4. Bruttomonatsverdienste der Vollzeitbeschäftigten im April 2018 nach Wirtschaftsabschnitten sowie nach betrieblichen und persönlichen Eigenschaften**

Betriebliche und persönliche Eigenschaften	Insgesamt			Frauen			Männer		
	Anzahl	Median	arithm. Mittel	Anzahl	Median	arithm. Mittel	Anzahl	Median	arithm. Mittel
	1 000	Euro		1 000	Euro		1 000	Euro	
E Wasserversorgung; Abwasser- und Abfallentsorgung und Beseitigung von Umweltverschmutzungen									
Insgesamt	13	2 443	2 769	/	(2 795)	(3 055)	10	2 385	2 704
Unternehmen mit ... bis ... Beschäftigten									
1 - 9	/	(2 135)	(2 903)	/	/	/	/	/	/
10 - 49	/	(2 394)	(2 777)	/	/	/	/	(2 268)	(2 741)
50 - 99	/	(2 851)	(3 143)	/	(3 202)	(3 238)	/	/	/
100 - 249	/	(2 464)	(2 741)	/	/	/	/	(2 174)	(2 575)
250 - 499	/	/	/	/	/	/	/	(2 709)	(2 822)
500 - 999	/	(2 430)	(2 600)	/	(2 430)	(2 688)	/	(2 431)	(2 583)
1000 und mehr	.	.	.	.	.	.	.	.	.
Öffentlicher Arbeitgeber									
öffentlich	/	3 129	3 311	/	(3 286)	(3 545)	/	(3 086)	(3 251)
nicht öffentlich	/	2 119	2 452	/	(2 400)	(2 723)	/	2 100	2 395
Tarifbindung des Arbeitgebers									
tarifgebunden	/	3 182	3 373	/	3 202	3 479	/	3 182	3 340
nicht tarifgebunden	(9)	2 174	2 540	/	(2 400)	(2 828)	(8)	2 150	2 483
Räumliche Lage des Betriebs (Regionsgrundtyp) <sup>1)</sup>									
Städtische Regionen	(7)	2 401	2 686	/	(2 673)	(2 847)	(6)	2 267	2 645
Regionen mit Verdichtungsan- sätzen	/	2 545	2 891	/	/	/	/	2 522	2 800
Ländliche Regionen	/	/	/	.	.	.	/	/	/
Alter von ... bis ... Jahre									
bis 24	/	(2 150)	(2 229)	.	.	.	/	/	/
25 - 29	/	(2 450)	(2 501)	/	/	/	/	/	/
30 - 34	/	(2 464)	(2 621)	/	(2 673)	(2 821)	/	(2 294)	(2 572)
35 - 39	/	(2 186)	(2 496)	/	/	/	/	/	/
40 - 44	/	(2 396)	(2 803)	/	(2 676)	(2 705)	/	(2 385)	(2 826)
45 - 49	(2)	(2 450)	(2 808)	/	/	/	/	(2 542)	(2 812)
50 - 54	/	(2 547)	(2 990)	/	/	/	/	(2 397)	(2 906)
55 - 59	(3)	2 414	2 796	/	/	/	/	2 321	2 691
60 - 64	/	(2 511)	(2 792)	/	/	/	/	(2 267)	(2 601)
65 und älter	/	/	/	/	/	/	-	-	-
Schulabschluss (Tätigkeitsschlüssel 2010)									
1 Ohne Schulabschluss	/	/	/	.	.	.	/	/	/
2 Haupt-/Volksschulabschluss	/	2 060	2 183	/	/	/	/	/	/
3 Mittlere Reife oder gleichwertiger Abschluss	(8)	2 401	2 626	/	(2 500)	(2 746)	(6)	2 382	2 599
4 Abitur/Fachabitur	/	3 767	4 009	/	(3 600)	(3 829)	/	(3 840)	(4 107)
Beruflicher Ausbildungsabschluss (Tätigkeitsschlüssel 2010)									
1 Ohne beruflichen Ausbildungs- abschluss	/	(2 171)	(2 320)	-	-	-	/	(2 171)	(2 320)
2 Anerkannter Berufsabschluss	(10)	2 209	2 458	/	2 434	2 675	(8)	2 191	2 418
3 Meister-/Techniker-/Fachschul- abschluss	/	(3 619)	(3 515)	/	/	/	/	(3 655)	(3 538)
4 Bachelor	/	/	/	/	/	/	/	/	/
5 Diplom/Magister/Master/Staats- examen	/	4 000	4 224	/	/	/	/	4 178	4 387
6 Promotion/Habilitation	/	/	/	.	.	.	/	/	/
Leistungsgruppe									
1 Leitende Stellung	/	/	/	/	/	/	/	/	/
2 Herausgehobene Fachkräfte	/	3 891	3 958	/	(3 605)	(3 648)	/	4 032	4 075
3 Fachkräfte	/	2 440	2 578	/	(2 612)	(2 650)	/	2 414	2 561

**4. Bruttomonatsverdienste der Vollzeitbeschäftigten im April 2018 nach Wirtschaftsabschnitten sowie nach betrieblichen und persönlichen Eigenschaften**

Betriebliche und persönliche Eigenschaften	Insgesamt			Frauen			Männer		
	Anzahl	Median	arithm. Mittel	Anzahl	Median	arithm. Mittel	Anzahl	Median	arithm. Mittel
	1 000	Euro		1 000	Euro		1 000	Euro	
4 Angelernte	/	2 045	2 115	/	/	/	/	/	/
5 Ungelernte	/	/	/	.	.	.	/	/	/
Ohne Leistungsgruppe	-	-	-	-	-	-	-	-	-
<b>Unternehmenszugehörigkeit von ... bis ... Jahren</b>									
bis unter 1	/	(2 016)	(2 248)	.	.	.	/	/	/
1 - 2	/	(2 174)	(2 543)	/	(2 500)	(2 695)	/	(2 150)	(2 517)
3 - 5	/	(2 196)	(2 528)	/	/	/	/	(2 196)	(2 596)
6 - 10	/	2 203	2 455	/	(2 450)	(2 713)	/	2 186	2 394
11 - 15	/	(2 281)	(2 695)	/	(3 308)	(3 356)	/	(2 224)	(2 610)
16 - 20	/	(2 709)	(3 093)	/	/	/	/	(2 414)	(2 819)
21 - 25	/	(3 450)	(3 581)	/	/	/	/	/	/
26 - 30	/	3 195	3 244	/	/	/	/	3 182	3 157
31 und mehr	/	(3 340)	(3 418)	/	/	/	/	(3 277)	(3 249)
<b>Befristung des Arbeitsvertrags</b>									
unbefristet	12	2 504	2 821	/	(2 877)	(3 117)	(10)	2 433	2 753
befristet	/	(2 013)	(2 147)	/	/	/	/	/	/
<b>Anforderungsniveau (KIdB 2010)</b>									
1 Helfer	/	1 950	2 018	/	(1 577)	(1 780)	/	1 973	2 059
2 Fachkraft	(8)	2 431	2 636	/	(2 751)	(3 016)	(7)	2 385	2 567
3 Spezialist	/	(3 418)	(3 471)	/	(2 962)	(3 005)	/	(3 840)	(3 756)
4 Experte	/	(4 273)	(4 652)	/	/	/	/	(4 447)	(4 762)
<b>Aufsicht und Führung (KIdB 2010)</b>									
93 Aufsichtskräfte	/	(3 909)	(3 743)	/	/	/	/	/	/
94 Führungskräfte	/	(4 032)	(4 356)	/	/	/	/	/	/
<b>Berufliche Tätigkeit - Berufsbereiche der KIdB 2010</b>									
1 Land-, Forst-, Tierwirtschaft, Gartenbau	/	/	/	.	.	.	.	.	.
2 Rohstoffgewinnung, Produktion, Fertigung	/	2 511	2 695	/	/	/	/	/	/
3 Bau, Architektur, Vermessung, Gebäudetechnik	/	2 545	2 699	/	/	/	/	2 593	2 709
4 Naturwissenschaft, Geografie, Informatik	/	(3 368)	(3 676)	/	(3 286)	(3 403)	/	(3 600)	(3 800)
5 Verkehr, Logistik, Schutz und Sicherheit	/	2 150	2 216	/	/	/	/	2 150	2 227
6 Kaufmännische Dienstleistungen, Handel, Vertrieb, Tourismus	/	/	/	.	.	.	/	/	/
7 Unternehmensorganisation, Buchhaltung, Recht, Verwaltung	/	3 327	3 644	/	(2 858)	(3 193)	/	(4 339)	(4 444)
8 Gesundheit, Soziales, Lehre und Erziehung	-	-	-	-	-	-	-	-	-
9 Geisteswissenschaften, Kultur, Gestaltung	.	.	.	.	.	.	-	-	-
0 Militär	-	-	-	-	-	-	-	-	-
<b>Berufliche Tätigkeit - Spezifische Berufsaggregate der KIdB 2010</b>									
Bauberufe	/	(2 866)	(2 985)	/	/	/	/	/	/
Gesundheits- und Pflegeberufe	-	-	-	-	-	-	-	-	-
Handwerksberufe	/	2 696	2 766	.	.	.	/	/	/
Ingenieurberufe	/	(3 829)	(3 851)	/	/	/	/	/	/
Künstlerberufe	-	-	-	-	-	-	-	-	-
Luftfahrtberufe	.	.	.	-	-	-	.	.	.
Metall- und Elektroberufe	/	2 702	2 896	.	.	.	/	/	/
MINT-Berufe <sup>2)</sup>	/	2 884	3 093	/	/	/	/	2 800	3 007
Schiffahrtberufe	-	-	-	-	-	-	-	-	-

**4. Bruttomonatsverdienste der Vollzeitbeschäftigten im April 2018 nach Wirtschaftsabschnitten sowie nach betrieblichen und persönlichen Eigenschaften**

Betriebliche und persönliche Eigenschaften	Insgesamt			Frauen			Männer		
	Anzahl	Median	arithm. Mittel	Anzahl	Median	arithm. Mittel	Anzahl	Median	arithm. Mittel
	1 000	Euro		1 000	Euro		1 000	Euro	
Transport-, Logistik- und Verkehrsberufe	/	2 138	2 175	/	/	/	/	/	/
Umweltberufe	/	3 175	3 150	/	/	/	/	/	/
<b>Berufliche Tätigkeit - Berufshauptgruppen der ISCO-08</b>									
1 Führungskräfte	/	/	/	/	/	/	/	/	/
2 Akademische Berufe	/	(4 113)	(4 075)	/	(3 782)	(3 606)	/	(4 339)	(4 277)
3 Techniker und Ähnliche	/	3 195	3 274	/	(3 270)	(3 400)	/	3 175	3 246
4 Bürokräfte und verwandte Berufe	/	2 414	2 538	/	(2 430)	(2 526)	/	(2 414)	(2 557)
5 Dienstleistungsberufe und Verkäufer	/	(2 434)	(2 614)	.	.	.	/	/	/
6 Fachkräfte in Land- und Forstwirtschaft, Fischerei	.	.	.	-	-	-	.	.	.
7 Handwerks- und verwandte Berufe	/	2 606	2 708	.	.	.	/	/	/
8 Bediener von Anlagen und Maschinen, Montage	/	2 138	2 253	/	/	/	/	/	/
9 Hilfsarbeitskräfte	/	1 973	2 086	/	/	/	/	/	/
0 Angehörige der regulären Streitkräfte	-	-	-	-	-	-	-	-	-

**4. Bruttomonatsverdienste der Vollzeitbeschäftigten im April 2018 nach Wirtschaftsabschnitten  
sowie nach betrieblichen und persönlichen Eigenschaften**

Betriebliche und persönliche Eigenschaften	Insgesamt			Frauen			Männer		
	Anzahl	Median	arithm. Mittel	Anzahl	Median	arithm. Mittel	Anzahl	Median	arithm. Mittel
	1 000	Euro		1 000	Euro		1 000	Euro	
F Baugewerbe									
Insgesamt	89	2 300	2 657	/	(2 500)	(2 817)	82	2 291	2 644
Unternehmen mit ... bis ... Beschäftigten									
1 - 9	(24)	2 153	2 289	/	(2 205)	(2 435)	(22)	2 150	2 275
10 - 49	(35)	2 212	2 368	/	(2 000)	(2 348)	(33)	2 215	2 369
50 - 99	/	(2 525)	(2 920)	/	/	/	/	(2 497)	(2 912)
100 - 249	/	(3 013)	(3 321)	/	/	/	/	(3 040)	(3 350)
250 - 499	/	(2 913)	(3 361)	/	(3 430)	(3 331)	/	(2 910)	(3 365)
500 - 999	.	.	.	.	.	.	.	.	.
1000 und mehr	/	(4 181)	(4 325)	/	(4 827)	(4 665)	/	/	/
Öffentlicher Arbeitgeber									
öffentlich	.	.	.	-	-	-	.	.	.
nicht öffentlich	88	2 300	2 656	/	(2 500)	(2 817)	82	2 291	2 643
Tarifbindung des Arbeitgebers									
tarifgebunden	/	2 408	2 876	/	/	/	/	2 394	2 853
nicht tarifgebunden	(53)	2 255	2 510	/	(2 400)	(2 595)	(49)	2 252	2 503
Räumliche Lage des Betriebs (Regionsgrundtyp) <sup>1)</sup>									
Städtische Regionen	(47)	2 408	2 798	/	(2 900)	(3 067)	(43)	2 396	2 773
Regionen mit Verdichtungsan- sätzen	/	2 249	2 538	/	(2 149)	(2 586)	/	2 249	2 535
Ländliche Regionen	/	2 163	2 368	/	/	/	/	2 163	2 393
Alter von ... bis ... Jahre									
bis 24	/	2 064	2 208	.	.	.	/	/	/
25 - 29	/	2 280	2 516	/	/	/	/	/	/
30 - 34	(9)	2 343	2 674	/	/	/	/	/	/
35 - 39	(11)	2 290	2 487	/	/	/	/	/	/
40 - 44	(12)	2 252	2 560	/	/	/	(11)	2 252	2 550
45 - 49	(12)	(2 311)	(2 771)	/	/	/	(12)	(2 302)	(2 769)
50 - 54	(15)	2 407	2 782	/	/	/	(13)	2 425	2 784
55 - 59	(14)	2 300	2 684	/	(3 000)	(3 070)	(12)	2 278	2 630
60 - 64	/	(2 352)	(2 869)	/	(2 777)	(2 611)	/	(2 321)	(2 898)
65 und älter	/	/	/	.	.	.	/	/	/
Schulabschluss									
(Tätigkeitsschlüssel 2010)									
1 Ohne Schulabschluss	/	(2 109)	(2 247)	-	-	-	/	(2 109)	(2 247)
2 Haupt-/Volksschulabschluss	(22)	2 304	2 488	/	(2 453)	(2 417)	(21)	2 301	2 491
3 Mittlere Reife oder gleichwertiger Abschluss	(58)	2 252	2 540	/	(2 300)	(2 670)	(54)	2 252	2 531
4 Abitur/Fachabitur	/	3 700	3 918	/	(2 991)	(3 258)	/	(3 841)	(4 121)
Beruflicher Ausbildungsabschluss									
(Tätigkeitsschlüssel 2010)									
1 Ohne beruflichen Ausbildungs- abschluss	/	(2 381)	(2 513)	/	/	/	/	/	/
2 Anerkannter Berufsabschluss	75	2 251	2 515	/	(2 205)	(2 579)	71	2 252	2 511
3 Meister-/Techniker-/Fachschul- abschluss	/	(2 600)	(3 139)	/	(3 500)	(3 273)	/	(2 550)	(3 119)
4 Bachelor	/	/	/	.	.	.	/	/	/
5 Diplom/Magister/Master/Staats- examen	/	4 209	4 426	/	(2 900)	(3 362)	/	(4 469)	(4 795)
6 Promotion/Habilitation	.	.	.	-	-	-	.	.	.
Leistungsgruppe									
1 Leitende Stellung	/	(3 276)	(3 899)	/	/	/	/	(3 267)	(3 901)
2 Herausgehobene Fachkräfte	/	3 039	3 388	/	(2 839)	(3 272)	/	3 080	3 406
3 Fachkräfte	(55)	2 229	2 438	/	(2 433)	(2 682)	(52)	2 223	2 422

**4. Bruttomonatsverdienste der Vollzeitbeschäftigten im April 2018 nach Wirtschaftsabschnitten sowie nach betrieblichen und persönlichen Eigenschaften**

Betriebliche und persönliche Eigenschaften	Insgesamt			Frauen			Männer		
	Anzahl	Median	arithm. Mittel	Anzahl	Median	arithm. Mittel	Anzahl	Median	arithm. Mittel
	1 000	Euro		1 000	Euro		1 000	Euro	
4 Angelernte	/	2 290	2 396	/	(1 856)	(1 976)	/	2 317	2 444
5 Ungelernte	/	2 099	2 164	.	.	.	/	/	/
Ohne Leistungsgruppe	-	-	-	-	-	-	-	-	-
<b>Unternehmenszugehörigkeit von ... bis ... Jahren</b>									
bis unter 1	/	2 158	2 316	/	/	/	/	/	/
1 - 2	(19)	2 118	2 377	/	/	/	(18)	2 121	2 379
3 - 5	(18)	2 233	2 539	/	/	/	(17)	2 233	2 540
6 - 10	(20)	2 314	2 590	/	/	/	(19)	2 311	2 586
11 - 15	/	2 352	2 713	/	(2 777)	(2 741)	/	2 311	2 709
16 - 20	/	(2 548)	(2 899)	/	/	/	/	(2 540)	(2 902)
21 - 25	/	(2 972)	(3 374)	/	(3 300)	(3 367)	/	(2 877)	(3 376)
26 - 30	/	/	/	/	/	/	/	/	/
31 und mehr	/	/	/	/	/	/	/	/	/
<b>Befristung des Arbeitsvertrags</b>									
unbefristet	84	2 306	2 670	/	(2 453)	(2 811)	78	2 301	2 658
befristet	/	(2 121)	(2 414)	/	/	/	/	/	/
<b>Anforderungsniveau (KIdB 2010)</b>									
1 Helfer	/	2 079	2 116	/	/	/	/	/	/
2 Fachkraft	68	2 251	2 434	/	(2 300)	(2 525)	64	2 249	2 428
3 Spezialist	/	3 276	3 583	/	(2 950)	(3 252)	/	3 391	3 640
4 Experte	/	(4 104)	(4 593)	/	(3 800)	(3 958)	/	(4 238)	(4 725)
<b>Aufsicht und Führung (KIdB 2010)</b>									
93 Aufsichtskräfte	/	(3 534)	(3 585)	.	.	.	/	/	/
94 Führungskräfte	/	/	/	/	/	/	/	/	/
<b>Berufliche Tätigkeit - Berufsbereiche der KIdB 2010</b>									
1 Land-, Forst-, Tierwirtschaft, Gartenbau	.	.	.	-	-	-	.	.	.
2 Rohstoffgewinnung, Produktion, Fertigung	/	2 304	2 649	/	/	/	/	2 301	2 624
3 Bau, Architektur, Vermessung, Gebäudetechnik	(54)	2 238	2 504	/	/	/	(53)	2 236	2 499
4 Naturwissenschaft, Geografie, Informatik	.	.	.	-	-	-	.	.	.
5 Verkehr, Logistik, Schutz und Sicherheit	/	2 414	2 559	/	/	/	/	/	/
6 Kaufmännische Dienstleistungen, Handel, Vertrieb, Tourismus	/	/	/	/	/	/	/	/	/
7 Unternehmensorganisation, Buchhaltung, Recht, Verwaltung	/	(3 000)	(3 501)	/	(2 600)	(2 789)	/	(4 000)	(4 416)
8 Gesundheit, Soziales, Lehre und Erziehung	-	-	-	-	-	-	-	-	-
9 Geisteswissenschaften, Kultur, Gestaltung	.	.	.	.	.	.	.	.	.
0 Militär	-	-	-	-	-	-	-	-	-
<b>Berufliche Tätigkeit - Spezifische Berufsaggregate der KIdB 2010</b>									
Bauberufe	(62)	2 253	2 492	/	/	/	(61)	2 252	2 487
Gesundheits- und Pflegeberufe	-	-	-	-	-	-	-	-	-
Handwerksberufe	(54)	2 226	2 386	/	/	/	/	/	/
Ingenieurberufe	/	(3 841)	(3 977)	/	3 800	3 818	/	(3 971)	(3 995)
Künstlerberufe	/	/	/	.	.	.	/	/	/
Luftfahrtberufe	-	-	-	-	-	-	-	-	-
Metall- und Elektroberufe	/	2 253	2 553	.	.	.	/	/	/
MINT-Berufe <sup>2)</sup>	(31)	2 369	2 789	/	/	/	(30)	2 365	2 768
Schiffahrtberufe	-	-	-	-	-	-	-	-	-

**4. Bruttomonatsverdienste der Vollzeitbeschäftigten im April 2018 nach Wirtschaftsabschnitten sowie nach betrieblichen und persönlichen Eigenschaften**

Betriebliche und persönliche Eigenschaften	Insgesamt			Frauen			Männer		
	Anzahl	Median	arithm. Mittel	Anzahl	Median	arithm. Mittel	Anzahl	Median	arithm. Mittel
	1 000	Euro		1 000	Euro		1 000	Euro	
Transport-, Logistik- und Verkehrsberufe	/	(2 233)	(2 301)	.	.	.	/	/	/
Umweltberufe	.	.	.	-	-	-	.	.	.
<b>Berufliche Tätigkeit - Berufshauptgruppen der ISCO-08</b>									
1 Führungskräfte	/	(4 238)	(4 816)	/	/	/	/	(4 280)	(4 901)
2 Akademische Berufe	/	(3 773)	(4 000)	/	/	/	/	(3 841)	(4 085)
3 Techniker und Ähnliche	/	3 232	3 479	/	(2 777)	(2 980)	/	3 363	3 603
4 Bürokräfte und verwandte Berufe	/	2 367	2 472	/	(2 250)	(2 458)	/	(2 371)	(2 498)
5 Dienstleistungsberufe und Verkäufer	/	/	/	.	.	.	/	/	/
6 Fachkräfte in Land- und Forstwirtschaft, Fischerei	.	.	.	-	-	-	.	.	.
7 Handwerks- und verwandte Berufe	(55)	2 211	2 375	/	/	/	/	/	/
8 Bediener von Anlagen und Maschinen, Montage	/	2 439	2 594	-	-	-	/	2 439	2 594
9 Hilfsarbeitskräfte	/	2 183	2 256	/	/	/	/	/	/
0 Angehörige der regulären Streitkräfte	-	-	-	-	-	-	-	-	-

**4. Bruttomonatsverdienste der Vollzeitbeschäftigten im April 2018 nach Wirtschaftsabschnitten sowie nach betrieblichen und persönlichen Eigenschaften**

Betriebliche und persönliche Eigenschaften	Insgesamt			Frauen			Männer		
	Anzahl	Median	arithm. Mittel	Anzahl	Median	arithm. Mittel	Anzahl	Median	arithm. Mittel
	1 000	Euro		1 000	Euro		1 000	Euro	

G Handel; Instandhaltung und Reparatur von Kraftfahrzeugen									
Insgesamt	99	2 242	2 647	(32)	2 149	2 486	(67)	2 260	2 723
Unternehmen mit ... bis ... Beschäftigten									
1 - 9	/	(1 930)	(2 146)	/	(1 611)	(1 820)	/	(2 000)	(2 300)
10 - 49	/	2 017	2 317	/	2 000	2 181	/	2 041	2 377
50 - 99	/	2 492	2 749	/	2 491	2 582	/	(2 492)	(2 824)
100 - 249	/	(2 372)	(2 908)	/	/	/	/	(2 434)	(3 012)
250 - 499	/	/	/	/	/	/	/	/	/
500 - 999	/	/	/	/	(2 407)	(2 709)	/	/	/
1000 und mehr	/	(2 767)	(3 132)	/	(2 765)	(2 921)	/	(2 767)	(3 293)
Öffentlicher Arbeitgeber									
öffentlich	/	(2 000)	(2 103)	/	/	/	.	.	.
nicht öffentlich	97	2 250	2 656	(31)	2 184	2 495	(66)	2 268	2 731
Tarifbindung des Arbeitgebers									
tarifgebunden	/	(2 660)	(3 372)	/	/	/	/	(2 650)	(3 460)
nicht tarifgebunden	(81)	2 100	2 484	(25)	2 000	2 298	(55)	2 142	2 568
Räumliche Lage des Betriebs (Regionsgrundtyp) <sup>1)</sup>									
Städtische Regionen	(57)	2 358	2 775	/	(2 211)	(2 598)	(39)	2 400	2 857
Regionen mit Verdichtungsan- sätzen	/	2 142	2 528	/	(2 050)	(2 338)	/	(2 165)	(2 626)
Ländliche Regionen	/	(2 021)	(2 314)	/	(2 103)	(2 343)	/	(2 008)	(2 302)
Alter von ... bis ... Jahre									
bis 24	/	1 850	1 963	/	/	/	/	1 818	1 905
25 - 29	/	2 130	2 241	/	(1 975)	(2 161)	/	2 200	2 287
30 - 34	(14)	2 044	2 301	/	(1 950)	(2 167)	/	2 100	2 348
35 - 39	(12)	2 315	2 551	/	(2 000)	(2 333)	(8)	2 371	2 639
40 - 44	(11)	(2 405)	(2 811)	/	/	/	(8)	(2 435)	(2 875)
45 - 49	(12)	(2 400)	(2 941)	/	(2 542)	(2 864)	(9)	(2 312)	(2 974)
50 - 54	(14)	(2 400)	(2 794)	/	(2 492)	(2 655)	(8)	(2 337)	(2 897)
55 - 59	(13)	(2 442)	(3 050)	/	(2 431)	(2 566)	(8)	(2 508)	(3 307)
60 - 64	(8)	(2 199)	(2 711)	/	(2 217)	(2 435)	/	(2 192)	(2 848)
65 und älter	/	/	/	/	/	/	/	/	/
Schulabschluss (Tätigkeitsschlüssel 2010)									
1 Ohne Schulabschluss	.	.	.	.	.	.	-	-	-
2 Haupt-/Volksschulabschluss	/	2 000	2 198	/	(1 873)	(2 059)	/	2 003	2 244
3 Mittlere Reife oder gleichwertiger Abschluss	(63)	2 191	2 496	(19)	2 095	2 309	(44)	2 232	2 576
4 Abitur/Fachabitur	(20)	(2 765)	(3 510)	/	(2 533)	(3 082)	/	(2 987)	(3 841)
Beruflicher Ausbildungsabschluss (Tätigkeitsschlüssel 2010)									
1 Ohne beruflichen Ausbildungs- abschluss	/	(1 889)	(2 050)	/	(1 886)	(1 969)	/	/	/
2 Anerkannter Berufsabschluss	(80)	2 142	2 498	(25)	2 051	2 295	(56)	2 175	2 588
3 Meister-/Techniker-/Fachschul- abschluss	/	(2 905)	(3 156)	/	(2 900)	(3 141)	/	(2 970)	(3 160)
4 Bachelor	/	/	/	/	/	/	/	/	/
5 Diplom/Magister/Master/Staats- examen	/	(3 780)	(3 993)	/	/	/	/	(3 958)	(4 506)
6 Promotion/Habilitation	/	/	/	.	.	.	/	/	/
Leistungsgruppe									
1 Leitende Stellung	/	(4 300)	(4 813)	/	/	/	/	(4 300)	(4 983)
2 Herausgehobene Fachkräfte	(18)	3 043	3 308	/	(3 039)	(3 166)	/	3 067	3 390
3 Fachkräfte	(63)	2 100	2 353	(20)	2 017	2 247	(43)	2 131	2 403



**4. Bruttomonatsverdienste der Vollzeitbeschäftigten im April 2018 nach Wirtschaftsabschnitten sowie nach betrieblichen und persönlichen Eigenschaften**

Betriebliche und persönliche Eigenschaften	Insgesamt			Frauen			Männer		
	Anzahl	Median	arithm. Mittel	Anzahl	Median	arithm. Mittel	Anzahl	Median	arithm. Mittel
	1 000	Euro		1 000	Euro		1 000	Euro	
4 Angelernte	/	(1 792)	(2 002)	/	(1 600)	(1 905)	/	(1 870)	(2 041)
5 Ungelernte	/	(1 700)	(1 845)	/	(1 833)	(1 786)	/	(1 581)	(1 879)
Ohne Leistungsgruppe	-	-	-	-	-	-	-	-	-
<b>Unternehmenszugehörigkeit von ... bis ... Jahren</b>									
bis unter 1	/	(1 900)	(2 166)	/	(2 017)	(2 317)	/	(1 850)	(2 090)
1 - 2	(17)	2 000	2 306	/	(1 815)	(2 156)	(11)	(2 001)	(2 387)
3 - 5	/	2 000	2 222	/	(1 810)	(2 016)	/	2 100	2 304
6 - 10	(19)	2 315	2 714	/	(2 100)	(2 557)	(13)	2 352	2 784
11 - 15	(11)	(2 456)	(2 821)	/	(2 505)	(2 580)	/	(2 405)	(2 958)
16 - 20	/	(2 536)	(2 950)	/	/	/	/	2 516	2 880
21 - 25	/	(2 510)	(3 155)	/	(2 505)	(2 905)	/	(2 510)	(3 281)
26 - 30	/	(2 905)	(3 562)	/	(2 737)	(3 049)	/	(2 984)	(3 747)
31 und mehr	/	(2 352)	(2 806)	/	/	/	/	/	/
<b>Befristung des Arbeitsvertrags</b>									
unbefristet	92	2 269	2 688	(29)	2 225	2 524	(62)	2 276	2 765
befristet	/	2 000	2 129	/	(2 003)	(2 034)	/	(2 000)	(2 178)
<b>Anforderungsniveau (KldB 2010)</b>									
1 Helfer	/	1 764	1 864	/	(1 611)	(1 765)	/	1 822	1 935
2 Fachkraft	(67)	2 100	2 315	(21)	2 044	2 213	(46)	2 101	2 362
3 Spezialist	(14)	(3 042)	(3 454)	/	(3 222)	(3 396)	/	(3 025)	(3 476)
4 Experte	/	(3 681)	(4 279)	/	/	/	/	(3 866)	(4 597)
<b>Aufsicht und Führung (KldB 2010)</b>									
93 Aufsichtskräfte	/	(2 970)	(3 170)	/	/	/	/	(2 970)	(3 146)
94 Führungskräfte	/	(3 681)	(4 371)	/	/	/	/	(3 778)	(4 483)
<b>Berufliche Tätigkeit - Berufsbereiche der KldB 2010</b>									
1 Land-, Forst-, Tierwirtschaft, Gartenbau	/	/	/	/	/	/	/	/	/
2 Rohstoffgewinnung, Produktion, Fertigung	/	2 106	2 333	/	(1 810)	(2 013)	/	2 135	2 344
3 Bau, Architektur, Vermessung, Gebäudetechnik	/	/	/	.	.	.	/	/	/
4 Naturwissenschaft, Geografie, Informatik	/	/	/	/	/	/	/	/	/
5 Verkehr, Logistik, Schutz und Sicherheit	/	1 980	2 124	/	(1 900)	(1 989)	/	2 000	2 141
6 Kaufmännische Dienstleistungen, Handel, Vertrieb, Tourismus	(36)	2 377	2 775	/	2 060	2 331	(20)	(2 500)	(3 136)
7 Unternehmensorganisation, Buchhaltung, Recht, Verwaltung	/	(2 480)	(3 171)	/	(2 300)	(2 695)	/	(3 052)	(3 901)
8 Gesundheit, Soziales, Lehre und Erziehung	/	/	/	/	/	/	/	/	/
9 Geisteswissenschaften, Kultur, Gestaltung	/	/	/	/	/	/	/	/	/
0 Militär	-	-	-	-	-	-	-	-	-
<b>Berufliche Tätigkeit - Spezifische Berufsaggregate der KldB 2010</b>									
Bauberufe	/	/	/	.	.	.	/	/	/
Gesundheits- und Pflegeberufe	/	(2 764)	(3 164)	/	/	/	/	/	/
Handwerksberufe	/	2 100	2 305	/	/	/	/	2 100	2 290
Ingenieurberufe	/	/	/	/	/	/	/	/	/
Künstlerberufe	.	.	.	.	.	.	.	.	.
Luftfahrtberufe	/	/	/	-	-	-	/	/	/
Metall- und Elektroberufe	/	2 144	2 351	/	/	/	/	/	/
MINT-Berufe <sup>2)</sup>	(29)	2 300	2 622	/	(2 765)	(2 821)	(26)	2 276	2 606
Schiffahrtsberufe	.	.	.	-	-	-	.	.	.

**4. Bruttomonatsverdienste der Vollzeitbeschäftigten im April 2018 nach Wirtschaftsabschnitten sowie nach betrieblichen und persönlichen Eigenschaften**

Betriebliche und persönliche Eigenschaften	Insgesamt			Frauen			Männer		
	Anzahl	Median	arithm. Mittel	Anzahl	Median	arithm. Mittel	Anzahl	Median	arithm. Mittel
	1 000	Euro		1 000	Euro		1 000	Euro	
Transport-, Logistik- und Verkehrsberufe	/	1 999	2 123	/	(1 930)	(2 037)	/	2 000	2 132
Umweltberufe	.	.	.	-	-	-	.	.	.
<b>Berufliche Tätigkeit - Berufshauptgruppen der ISCO-08</b>									
1 Führungskräfte	/	/	/	/	/	/	/	/	/
2 Akademische Berufe	/	/	/	/	/	/	/	(3 825)	(4 050)
3 Techniker und Ähnliche	(17)	2 861	3 153	/	(2 650)	(2 863)	/	2 972	3 290
4 Bürokräfte und verwandte Berufe	/	2 100	2 304	/	(2 084)	(2 237)	/	2 146	2 355
5 Dienstleistungsberufe und Verkäufer	(27)	2 171	2 473	/	2 000	2 223	/	(2 334)	(2 732)
6 Fachkräfte in Land- und Forstwirtschaft, Fischerei	/	/	/	.	.	.	.	.	.
7 Handwerks- und verwandte Berufe	/	2 048	2 215	/	(1 584)	(1 729)	/	2 076	2 236
8 Bediener von Anlagen und Maschinen, Montage	/	2 000	2 111	.	.	.	/	/	/
9 Hilfsarbeitskräfte	/	1 800	1 788	/	(1 730)	(1 720)	/	1 800	1 814
0 Angehörige der regulären Streitkräfte	-	-	-	-	-	-	-	-	-

**4. Bruttomonatsverdienste der Vollzeitbeschäftigten im April 2018 nach Wirtschaftsabschnitten sowie nach betrieblichen und persönlichen Eigenschaften**

Betriebliche und persönliche Eigenschaften	Insgesamt			Frauen			Männer		
	Anzahl	Median	arithm. Mittel	Anzahl	Median	arithm. Mittel	Anzahl	Median	arithm. Mittel
	1 000	Euro		1 000	Euro		1 000	Euro	
H Verkehr und Lagerei									
Insgesamt	63	2 325	2 626	(11)	2 335	2 653	51	2 319	2 620
Unternehmen mit ... bis ... Beschäftigten									
1 - 9	/	1 738	1 858	/	/	/	/	/	/
10 - 49	/	2 070	2 261	/	(2 061)	(2 342)	/	2 070	2 249
50 - 99	/	(2 032)	(2 161)	/	(1 700)	(1 855)	/	(2 058)	(2 193)
100 - 249	/	2 428	2 534	/	(2 150)	(2 193)	/	2 500	2 658
250 - 499	/	2 566	2 777	/	/	/	/	2 570	2 804
500 - 999	/	(2 578)	(3 010)	/	/	/	/	(2 565)	(3 002)
1000 und mehr	/	2 935	3 172	/	2 697	3 011	/	(2 968)	(3 240)
Öffentlicher Arbeitgeber									
öffentlich	/	2 783	2 999	/	(2 951)	(3 197)	/	2 762	2 944
nicht öffentlich	(52)	2 190	2 547	/	2 179	2 510	(43)	2 200	2 555
Tarifbindung des Arbeitgebers									
tarifgebunden	(25)	2 854	3 170	/	2 782	3 110	/	2 860	3 189
nicht tarifgebunden	(38)	2 069	2 268	/	(1 963)	(2 149)	(32)	2 104	2 289
Räumliche Lage des Betriebs (Regionsgrundtyp) <sup>1)</sup>									
Städtische Regionen	(35)	2 446	2 795	/	2 582	2 886	(28)	2 423	2 774
Regionen mit Verdichtungsan- sätzen	/	2 185	2 401	/	(2 041)	(2 330)	/	2 200	2 414
Ländliche Regionen	/	(2 200)	(2 463)	/	(2 150)	(2 341)	/	/	/
Alter von ... bis ... Jahre									
bis 24	/	2 061	2 163	/	(2 000)	(2 014)	/	(2 200)	(2 206)
25 - 29	/	2 331	2 421	/	(2 340)	(2 460)	/	(2 312)	(2 407)
30 - 34	(8)	2 280	2 533	/	(2 200)	(2 361)	(6)	2 282	2 583
35 - 39	(8)	2 190	2 484	/	/	/	(7)	(2 236)	(2 469)
40 - 44	/	(2 316)	(2 681)	/	/	/	/	(2 316)	(2 689)
45 - 49	(8)	2 515	2 740	/	(2 657)	(2 833)	(7)	2 461	2 722
50 - 54	(11)	2 418	2 672	/	(2 450)	(2 672)	(9)	2 418	2 672
55 - 59	(10)	2 301	2 712	/	(2 566)	(3 022)	(8)	2 243	2 642
60 - 64	(6)	(2 350)	(2 718)	/	(2 570)	(2 766)	/	(2 329)	(2 707)
65 und älter	/	/	/	.	.	.	/	/	/
Schulabschluss									
(Tätigkeitsschlüssel 2010)									
1 Ohne Schulabschluss	/	2 099	2 153	.	.	.	/	(2 079)	(2 165)
2 Haupt-/Volksschulabschluss	/	2 118	2 226	/	2 150	2 132	/	2 115	2 239
3 Mittlere Reife oder gleichwertiger Abschluss	(37)	2 396	2 614	(7)	2 376	2 657	(30)	2 400	2 604
4 Abitur/Fachabitur	/	(3 291)	(3 781)	/	(2 782)	(3 239)	/	(3 826)	(4 030)
Beruflicher Ausbildungsabschluss									
(Tätigkeitsschlüssel 2010)									
1 Ohne beruflichen Ausbildungs- abschluss	/	2 334	2 410	/	(2 179)	(2 392)	/	2 350	2 417
2 Anerkannter Berufsabschluss	54	2 276	2 494	(9)	2 272	2 534	(45)	2 276	2 486
3 Meister-/Techniker-/Fachschul- abschluss	/	(2 905)	(3 314)	/	/	/	/	(2 905)	(3 244)
4 Bachelor	/	/	/	/	(2 427)	(2 588)	/	/	/
5 Diplom/Magister/Master/Staats- examen	/	(4 728)	(4 752)	/	(3 533)	(3 816)	/	(5 000)	(5 060)
6 Promotion/Habilitation	.	.	.	.	.	.	-	-	-
Leistungsgruppe									
1 Leitende Stellung	/	(5 048)	(5 305)	/	(5 213)	(5 178)	/	(5 017)	(5 336)
2 Herausgehobene Fachkräfte	/	3 533	3 612	/	(3 291)	(3 329)	/	3 619	3 739
3 Fachkräfte	(38)	2 316	2 394	/	2 325	2 398	(32)	2 309	2 393

**4. Bruttomonatsverdienste der Vollzeitbeschäftigten im April 2018 nach Wirtschaftsabschnitten sowie nach betrieblichen und persönlichen Eigenschaften**

Betriebliche und persönliche Eigenschaften	Insgesamt			Frauen			Männer		
	Anzahl	Median	arithm. Mittel	Anzahl	Median	arithm. Mittel	Anzahl	Median	arithm. Mittel
	1 000	Euro		1 000	Euro		1 000	Euro	
4 Angelernte	/	1 998	2 092	/	1 800	1 857	/	2 099	2 133
5 Ungelernte	/	1 963	1 936	/	1 962	1 975	/	2 007	1 925
Ohne Leistungsgruppe	-	-	-	-	-	-	-	-	-
<b>Unternehmenszugehörigkeit von ... bis ... Jahren</b>									
bis unter 1	/	(1 998)	(2 139)	/	(2 070)	(2 116)	/	(1 980)	(2 142)
1 - 2	(14)	2 200	2 310	/	(2 185)	(2 272)	(12)	2 205	2 318
3 - 5	(15)	2 182	2 430	/	(2 000)	(2 346)	(12)	2 200	2 445
6 - 10	(12)	2 180	2 449	/	(2 179)	(2 366)	(10)	(2 180)	(2 467)
11 - 15	/	(2 402)	(2 703)	/	(2 200)	(2 313)	/	(2 530)	(2 787)
16 - 20	/	/	/	/	(3 553)	(3 296)	/	/	/
21 - 25	/	(2 900)	(3 314)	/	/	/	/	/	/
26 - 30	/	3 141	3 274	/	(3 222)	(3 324)	/	3 127	3 260
31 und mehr	/	3 496	3 643	/	(3 450)	(3 611)	/	3 538	3 656
<b>Befristung des Arbeitsvertrags</b>									
unbefristet	57	2 366	2 676	(10)	2 427	2 728	46	2 350	2 664
befristet	/	2 095	2 162	/	1 964	2 013	/	2 148	2 199
<b>Anforderungsniveau (KIdB 2010)</b>									
1 Helfer	/	2 067	2 127	/	1 994	2 065	/	2 075	2 139
2 Fachkraft	(46)	2 283	2 476	(7)	2 324	2 523	(39)	2 282	2 467
3 Spezialist	/	(3 175)	(3 370)	/	(2 963)	(3 069)	/	(3 318)	(3 528)
4 Experte	/	/	/	/	/	/	/	/	/
<b>Aufsicht und Führung (KIdB 2010)</b>									
93 Aufsichtskräfte	/	/	/	/	/	/	/	/	/
94 Führungskräfte	/	(4 977)	(5 271)	/	/	/	/	/	/
<b>Berufliche Tätigkeit - Berufsbereiche der KIdB 2010</b>									
1 Land-, Forst-, Tierwirtschaft, Gartenbau	-	-	-	-	-	-	-	-	-
2 Rohstoffgewinnung, Produktion, Fertigung	/	(2 858)	(3 313)	/	/	/	/	/	/
3 Bau, Architektur, Vermessung, Gebäudetechnik	/	(3 288)	(3 337)	/	/	/	/	/	/
4 Naturwissenschaft, Geografie, Informatik	/	/	/	/	/	/	/	/	/
5 Verkehr, Logistik, Schutz und Sicherheit	50	2 230	2 420	/	2 200	2 423	(43)	2 236	2 420
6 Kaufmännische Dienstleistungen, Handel, Vertrieb, Tourismus	/	/	/	/	/	/	/	/	/
7 Unternehmensorganisation, Buchhaltung, Recht, Verwaltung	/	(3 316)	(3 791)	/	(2 657)	(3 147)	/	(4 300)	(4 325)
8 Gesundheit, Soziales, Lehre und Erziehung	/	/	/	/	/	/	/	/	/
9 Geisteswissenschaften, Kultur, Gestaltung	/	(3 111)	(3 083)	/	/	/	/	/	/
0 Militär	-	-	-	-	-	-	-	-	-
<b>Berufliche Tätigkeit - Spezifische Berufsaggregate der KIdB 2010</b>									
Bauberufe	/	(3 516)	(3 507)	/	/	/	/	/	/
Gesundheits- und Pflegeberufe	/	/	/	.	.	.	.	.	.
Handwerksberufe	/	(2 559)	(2 943)	.	.	.	/	/	/
Ingenieurberufe	/	/	/	/	/	/	/	/	/
Künstlerberufe	-	-	-	-	-	-	-	-	-
Luftfahrtberufe	/	(3 044)	(4 241)	/	/	/	/	/	/
Metall- und Elektroberufe	/	/	/	-	-	-	/	/	/
MINT-Berufe <sup>2)</sup>	/	(3 072)	(3 433)	/	(3 188)	(3 232)	/	(3 072)	(3 464)
Schiffahrtberufe	/	(2 520)	(2 746)	/	2 523	2 514	/	(2 458)	(2 908)

**4. Bruttomonatsverdienste der Vollzeitbeschäftigten im April 2018 nach Wirtschaftsabschnitten sowie nach betrieblichen und persönlichen Eigenschaften**

Betriebliche und persönliche Eigenschaften	Insgesamt			Frauen			Männer		
	Anzahl	Median	arithm. Mittel	Anzahl	Median	arithm. Mittel	Anzahl	Median	arithm. Mittel
	1 000	Euro		1 000	Euro		1 000	Euro	
Transport-, Logistik- und Verkehrsberufe	49	2 219	2 410	/	2 188	2 421	(41)	2 225	2 408
Umweltberufe	.	.	.	.	.	.	-	-	-
<b>Berufliche Tätigkeit - Berufshauptgruppen der ISCO-08</b>									
1 Führungskräfte	/	(5 000)	(5 361)	/	/	/	/	/	/
2 Akademische Berufe	/	(3 826)	(4 222)	/	(3 705)	(3 794)	/	(3 979)	(4 373)
3 Techniker und Ähnliche	/	(3 000)	(3 475)	/	(2 854)	(3 043)	/	(3 119)	(3 706)
4 Bürokräfte und verwandte Berufe	/	2 216	2 462	/	(2 200)	(2 465)	/	2 222	2 460
5 Dienstleistungsberufe und Verkäufer	/	(2 945)	(2 936)	/	/	/	/	(3 239)	(3 115)
6 Fachkräfte in Land- und Forstwirtschaft, Fischerei	-	-	-	-	-	-	-	-	-
7 Handwerks- und verwandte Berufe	/	(2 611)	(2 921)	.	.	.	/	/	/
8 Bediener von Anlagen und Maschinen, Montage	(30)	2 226	2 309	/	(2 504)	(2 413)	(29)	2 218	2 304
9 Hilfsarbeitskräfte	/	2 190	2 627	/	(2 176)	(2 399)	/	(2 235)	(2 740)
0 Angehörige der regulären Streitkräfte	-	-	-	-	-	-	-	-	-

**4. Bruttomonatsverdienste der Vollzeitbeschäftigten im April 2018 nach Wirtschaftsabschnitten sowie nach betrieblichen und persönlichen Eigenschaften**

Betriebliche und persönliche Eigenschaften	Insgesamt			Frauen			Männer		
	Anzahl	Median	arithm. Mittel	Anzahl	Median	arithm. Mittel	Anzahl	Median	arithm. Mittel
	1 000	Euro		1 000	Euro		1 000	Euro	
I Gastgewerbe									
Insgesamt	(23)	1 853	2 061	(12)	1 800	1 930	(11)	1 931	2 194
Unternehmen mit ... bis ... Beschäftigten									
1 - 9	/	1 666	1 822	/	(1 661)	(1 759)	/	(1 700)	(1 888)
10 - 49	/	1 800	1 993	/	1 782	1 875	/	(1 900)	(2 104)
50 - 99	/	1 850	1 975	/	(1 799)	(1 855)	/	(1 920)	(2 089)
100 - 249	/	(2 003)	(2 300)	/	1 987	2 110	/	/	/
250 - 499	/	(1 795)	(1 923)	/	(1 723)	(1 847)	/	(1 969)	(2 014)
500 - 999	/	(2 014)	(2 406)	/	(1 864)	(2 140)	/	/	/
1000 und mehr	/	(1 978)	(2 415)	/	2 123	2 203	.	.	.
Öffentlicher Arbeitgeber									
öffentlich	.	.	.	.	.	.	.	.	.
nicht öffentlich	(22)	1 830	2 016	(11)	1 799	1 901	(11)	1 920	2 130
Tarifbindung des Arbeitgebers									
tarifgebunden	/	(2 091)	(2 413)	/	2 062	2 192	/	/	/
nicht tarifgebunden	(19)	1 806	1 982	/	1 759	1 861	/	1 900	2 096
Räumliche Lage des Betriebs (Regionsgrundtyp) <sup>1)</sup>									
Städtische Regionen	/	1 915	2 141	/	1 864	2 016	/	(1 978)	(2 267)
Regionen mit Verdichtungsan- sätzen	/	1 799	1 864	/	1 720	1 801	/	1 880	1 924
Ländliche Regionen	/	(1 732)	(2 134)	/	(1 658)	(1 685)	/	/	/
Alter von ... bis ... Jahre									
bis 24	/	1 738	1 782	/	1 666	1 705	/	(1 796)	(1 889)
25 - 29	/	1 785	1 837	/	1 711	1 780	/	1 845	1 878
30 - 34	/	1 926	2 081	/	(1 964)	(2 120)	/	1 920	2 039
35 - 39	/	(1 899)	(2 099)	/	1 811	1 818	/	(2 012)	(2 325)
40 - 44	/	(1 900)	(2 325)	/	/	/	/	/	/
45 - 49	/	1 807	1 969	/	1 791	1 815	/	(2 058)	(2 232)
50 - 54	/	(1 810)	(1 953)	/	(1 757)	(1 981)	/	(1 810)	(1 930)
55 - 59	/	/	/	/	(1 833)	(2 164)	/	/	/
60 - 64	/	(1 800)	(1 920)	/	(1 903)	(1 930)	/	(1 700)	(1 899)
65 und älter	/	/	/	.	.	.	/	/	/
Schulabschluss (Tätigkeitsschlüssel 2010)									
1 Ohne Schulabschluss	.	.	.	.	.	.	.	.	.
2 Haupt-/Volksschulabschluss	/	1 743	1 892	/	1 731	1 756	/	(1 743)	(2 072)
3 Mittlere Reife oder gleichwertiger Abschluss	(16)	1 892	2 048	/	1 805	1 947	/	1 978	2 147
4 Abitur/Fachabitur	/	/	/	/	(2 137)	(2 301)	/	/	/
Beruflicher Ausbildungsabschluss (Tätigkeitsschlüssel 2010)									
1 Ohne beruflichen Ausbildungs- abschluss	/	1 800	1 846	/	1 871	1 877	/	1 799	1 833
2 Anerkannter Berufsabschluss	(20)	1 840	2 012	(11)	1 785	1 896	(10)	1 955	2 137
3 Meister-/Techniker-/Fachschul- abschluss	/	/	/	/	/	/	/	/	/
4 Bachelor	/	/	/	.	.	.	.	.	.
5 Diplom/Magister/Master/Staats- examen	/	/	/	/	/	/	/	/	/
6 Promotion/Habilitation	-	-	-	-	-	-	-	-	-
Leistungsgruppe									
1 Leitende Stellung	/	/	/	/	(2 333)	(2 559)	/	/	/
2 Herausgehobene Fachkräfte	/	(2 225)	(2 486)	/	(2 137)	(2 346)	/	(2 313)	(2 656)
3 Fachkräfte	(14)	1 792	1 869	/	1 723	1 818	/	1 873	1 923

**4. Bruttomonatsverdienste der Vollzeitbeschäftigten im April 2018 nach Wirtschaftsabschnitten sowie nach betrieblichen und persönlichen Eigenschaften**

Betriebliche und persönliche Eigenschaften	Insgesamt			Frauen			Männer		
	Anzahl	Median	arithm. Mittel	Anzahl	Median	arithm. Mittel	Anzahl	Median	arithm. Mittel
	1 000	Euro		1 000	Euro		1 000	Euro	
4 Angelernte	/	1 730	1 790	/	1 720	1 744	/	1 738	1 855
5 Ungelernte	/	(1 800)	(2 028)	/	/	/	/	/	/
Ohne Leistungsgruppe	-	-	-	-	-	-	-	-	-
<b>Unternehmenszugehörigkeit von ... bis ... Jahren</b>									
bis unter 1	/	1 799	1 893	/	(1 811)	(1 941)	/	(1 792)	(1 868)
1 - 2	/	1 875	2 002	/	1 800	1 896	/	1 920	2 099
3 - 5	/	1 771	1 916	/	1 760	1 805	/	(1 800)	(2 032)
6 - 10	/	(1 835)	(2 051)	/	(1 782)	(1 907)	/	(1 987)	(2 193)
11 - 15	/	/	/	/	/	/	/	/	/
16 - 20	/	(1 644)	(2 023)	/	(1 822)	(1 965)	/	/	/
21 - 25	/	/	/	/	/	/	/	/	/
26 - 30	/	(2 078)	(2 153)	/	/	/	/	/	/
31 und mehr	/	(2 137)	(2 157)	/	(2 166)	(2 206)	.	.	.
<b>Befristung des Arbeitsvertrags</b>									
unbefristet	(20)	1 833	2 069	(10)	1 800	1 938	/	(1 915)	(2 202)
befristet	/	1 926	2 021	/	1 805	1 886	/	1 987	2 148
<b>Anforderungsniveau (KIdB 2010)</b>									
1 Helfer	/	1 675	1 790	/	1 661	1 742	/	(1 806)	(1 973)
2 Fachkraft	(16)	1 807	1 925	(8)	1 799	1 895	(8)	1 850	1 954
3 Spezialist	/	/	/	/	(2 100)	(2 220)	/	/	/
4 Experte	/	(2 300)	(2 791)	/	/	/	/	/	/
<b>Aufsicht und Führung (KIdB 2010)</b>									
93 Aufsichtskräfte	/	/	/	/	(2 137)	(2 150)	/	/	/
94 Führungskräfte	/	/	/	/	/	/	/	/	/
<b>Berufliche Tätigkeit - Berufsbereiche der KIdB 2010</b>									
1 Land-, Forst-, Tierwirtschaft, Gartenbau	.	.	.	-	-	-	.	.	.
2 Rohstoffgewinnung, Produktion, Fertigung	/	1 877	2 001	/	1 771	1 828	/	1 919	2 101
3 Bau, Architektur, Vermessung, Gebäudetechnik	/	(1 824)	(1 916)	-	-	-	/	(1 824)	(1 916)
4 Naturwissenschaft, Geografie, Informatik	.	.	.	.	.	.	.	.	.
5 Verkehr, Logistik, Schutz und Sicherheit	/	(1 622)	(1 752)	/	1 592	1 620	/	/	/
6 Kaufmännische Dienstleistungen, Handel, Vertrieb, Tourismus	/	(1 835)	(2 088)	/	1 800	1 945	/	/	/
7 Unternehmensorganisation, Buchhaltung, Recht, Verwaltung	/	(2 143)	(2 557)	/	(2 101)	(2 285)	/	/	/
8 Gesundheit, Soziales, Lehre und Erziehung	/	(1 700)	(1 915)	/	/	/	/	/	/
9 Geisteswissenschaften, Kultur, Gestaltung	.	.	.	.	.	.	.	.	.
0 Militär	-	-	-	-	-	-	-	-	-
<b>Berufliche Tätigkeit - Spezifische Berufsaggregate der KIdB 2010</b>									
Bauberufe	-	-	-	-	-	-	-	-	-
Gesundheits- und Pflegeberufe	.	.	.	.	.	.	.	.	.
Handwerksberufe	/	/	/	/	/	/	/	/	/
Ingenieurberufe	.	.	.	-	-	-	.	.	.
Künstlerberufe	.	.	.	-	-	-	.	.	.
Luftfahrtberufe	-	-	-	-	-	-	-	-	-
Metall- und Elektroberufe	/	/	/	.	.	.	/	/	/
MINT-Berufe <sup>2)</sup>	/	(1 987)	(2 140)	/	/	/	/	/	/
Schiffahrtsberufe	-	-	-	-	-	-	-	-	-

**4. Bruttomonatsverdienste der Vollzeitbeschäftigten im April 2018 nach Wirtschaftsabschnitten sowie nach betrieblichen und persönlichen Eigenschaften**

Betriebliche und persönliche Eigenschaften	Insgesamt			Frauen			Männer		
	Anzahl	Median	arithm. Mittel	Anzahl	Median	arithm. Mittel	Anzahl	Median	arithm. Mittel
	1 000	Euro		1 000	Euro		1 000	Euro	
Transport-, Logistik- und Verkehrsberufe	/	/	/	.	.	.	/	/	/
Umweltberufe	-	-	-	-	-	-	-	-	-
<b>Berufliche Tätigkeit - Berufshauptgruppen der ISCO-08</b>									
1 Führungskräfte	/	/	/	/	/	/	/	/	/
2 Akademische Berufe	/	/	/	/	/	/	/	/	/
3 Techniker und Ähnliche	/	(2 300)	(2 603)	/	(2 355)	(2 567)	/	(2 300)	(2 618)
4 Bürokräfte und verwandte Berufe	/	(1 827)	(2 029)	/	(1 827)	(1 963)	.	.	.
5 Dienstleistungsberufe und Verkäufer	(16)	1 807	1 923	/	1 800	1 883	/	1 845	1 960
6 Fachkräfte in Land- und Forstwirtschaft, Fischerei	.	.	.	-	-	-	.	.	.
7 Handwerks- und verwandte Berufe	/	(2 214)	(2 227)	/	/	/	/	/	/
8 Bediener von Anlagen und Maschinen, Montage	/	/	/	.	.	.	.	.	.
9 Hilfsarbeitskräfte	/	1 661	1 745	/	1 661	1 728	/	1 684	1 806
0 Angehörige der regulären Streitkräfte	-	-	-	-	-	-	-	-	-



**4. Bruttomonatsverdienste der Vollzeitbeschäftigten im April 2018 nach Wirtschaftsabschnitten sowie nach betrieblichen und persönlichen Eigenschaften**

Betriebliche und persönliche Eigenschaften	Insgesamt			Frauen			Männer		
	Anzahl	Median	arithm. Mittel	Anzahl	Median	arithm. Mittel	Anzahl	Median	arithm. Mittel
	1 000	Euro		1 000	Euro		1 000	Euro	

J Information und Kommunikation									
Insgesamt	(31)	3 518	3 814	(9)	(2 785)	(3 202)	(22)	3 748	4 070
Unternehmen mit ... bis ... Beschäftigten									
1 - 9	/	(2 988)	(3 015)	/	/	/	/	(3 000)	(2 904)
10 - 49	/	(2 800)	(3 210)	/	(2 078)	(2 292)	/	(3 095)	(3 479)
50 - 99	/	(3 587)	(4 123)	/	/	/	/	/	/
100 - 249	/	(3 786)	(4 041)	/	(3 159)	(3 357)	/	(3 942)	(4 250)
250 - 499	/	(4 732)	(4 832)	/	/	/	/	(5 075)	(5 068)
500 - 999	/	(3 127)	(3 218)	/	(2 442)	(2 703)	/	(3 693)	(3 684)
1000 und mehr	/	(4 354)	(4 510)	/	(3 469)	(3 603)	/	(4 858)	(5 056)
Öffentlicher Arbeitgeber									
öffentlich	/	(4 071)	(4 131)	/	/	/	/	4 306	4 317
nicht öffentlich	(30)	3 500	3 802	(9)	(2 770)	(3 181)	(21)	3 706	4 061
Tarifbindung des Arbeitgebers									
tarifgebunden	/	(4 426)	(4 555)	/	(3 429)	(3 596)	/	(4 884)	(5 110)
nicht tarifgebunden	(24)	3 276	3 595	/	(2 601)	(3 047)	(17)	3 500	3 802
Räumliche Lage des Betriebs (Regionsgrundtyp) <sup>1)</sup>									
Städtische Regionen	(22)	3 750	4 021	(7)	3 022	3 400	(15)	4 000	4 289
Regionen mit Verdichtungsan- sätzen	/	(3 000)	(3 287)	/	/	/	/	(3 300)	(3 533)
Ländliche Regionen	/	(3 234)	(3 402)	/	/	/	/	(3 570)	(3 629)
Alter von ... bis ... Jahre									
bis 24	/	/	/	/	(1 951)	(2 013)	/	/	/
25 - 29	/	3 156	3 157	/	(2 836)	(2 956)	/	(3 176)	(3 260)
30 - 34	/	3 266	3 447	/	(2 650)	(2 707)	/	(3 600)	(3 716)
35 - 39	/	(3 518)	(3 776)	/	/	/	/	(3 531)	(3 811)
40 - 44	/	(4 075)	(4 315)	/	/	/	/	(4 218)	(4 475)
45 - 49	/	(3 941)	(4 196)	/	/	/	/	(4 318)	(4 570)
50 - 54	/	(4 100)	(4 349)	/	/	/	/	(4 672)	(4 994)
55 - 59	/	(3 352)	(3 656)	/	/	/	/	(3 500)	(3 884)
60 - 64	/	/	/	/	/	/	/	/	/
65 und älter	/	/	/	.	.	.	/	/	/
Schulabschluss (Tätigkeitsschlüssel 2010)									
1 Ohne Schulabschluss	.	.	.	-	-	-	.	.	.
2 Haupt-/Volksschulabschluss	/	/	/	/	/	/	/	/	/
3 Mittlere Reife oder gleichwertiger Abschluss	(9)	2 916	3 219	/	(2 408)	(2 831)	/	(3 352)	(3 523)
4 Abitur/Fachabitur	(20)	3 852	4 197	(4)	(3 450)	(3 753)	(16)	4 025	4 321
Beruflicher Ausbildungsabschluss (Tätigkeitsschlüssel 2010)									
1 Ohne beruflichen Ausbildungs- abschluss	/	/	/	/	/	/	/	/	/
2 Anerkannter Berufsabschluss	/	(2 801)	(3 162)	/	(2 205)	(2 649)	/	(3 173)	(3 471)
3 Meister-/Techniker-/Fachschul- abschluss	/	(3 171)	(3 718)	/	/	/	/	/	/
4 Bachelor	/	(3 257)	(3 646)	/	(2 800)	(3 018)	/	(3 500)	(3 890)
5 Diplom/Magister/Master/Staats- examen	(12)	4 141	4 522	/	(3 820)	(4 071)	(10)	4 258	4 645
6 Promotion/Habilitation	/	/	/	/	/	/	/	/	/
Leistungsgruppe									
1 Leitende Stellung	/	(4 994)	(5 528)	/	/	/	/	(4 994)	(5 611)
2 Herausgehobene Fachkräfte	(10)	4 495	4 624	/	(4 350)	(4 401)	/	4 534	4 689
3 Fachkräfte	(15)	2 928	3 048	/	2 540	2 757	(10)	3 106	3 200

**4. Bruttomonatsverdienste der Vollzeitbeschäftigten im April 2018 nach Wirtschaftsabschnitten sowie nach betrieblichen und persönlichen Eigenschaften**

Betriebliche und persönliche Eigenschaften	Insgesamt			Frauen			Männer		
	Anzahl	Median	arithm. Mittel	Anzahl	Median	arithm. Mittel	Anzahl	Median	arithm. Mittel
	1 000	Euro		1 000	Euro		1 000	Euro	
4 Angelernte	/	/	/	/	1 750	1 828	/	/	/
5 Ungelernte	/	1 613	1 598	/	1 570	1 588	.	.	.
Ohne Leistungsgruppe	-	-	-	-	-	-	-	-	-
<b>Unternehmenszugehörigkeit von ... bis ... Jahren</b>									
bis unter 1	/	(3 171)	(3 339)	/	/	/	/	(3 300)	(3 481)
1 - 2	/	(3 213)	(3 480)	/	(2 765)	(2 877)	/	(3 706)	(3 764)
3 - 5	(6)	(3 500)	(3 703)	/	(2 800)	(3 090)	/	(3 678)	(3 940)
6 - 10	/	(3 463)	(3 709)	/	/	/	/	(3 583)	(3 915)
11 - 15	/	(3 451)	(3 881)	/	/	/	/	(3 800)	(4 205)
16 - 20	/	(4 540)	(4 548)	/	/	/	/	(4 705)	(4 833)
21 - 25	/	/	/	/	(4 500)	(4 271)	/	/	/
26 - 30	/	(4 748)	(4 962)	/	(4 596)	(4 966)	/	/	/
31 und mehr	/	/	/	/	/	/	/	/	/
<b>Befristung des Arbeitsvertrags</b>									
unbefristet	(29)	3 600	3 894	(8)	(2 845)	(3 279)	(21)	3 761	4 138
befristet	/	(2 200)	(2 678)	/	(2 100)	(2 509)	/	/	/
<b>Anforderungsniveau (KIdB 2010)</b>									
1 Helfer	/	(1 618)	(1 756)	/	1 618	1 700	/	/	/
2 Fachkraft	/	(2 729)	(3 046)	/	(2 452)	(2 743)	/	(3 079)	(3 270)
3 Spezialist	/	4 000	4 229	/	(3 511)	(3 662)	/	(4 132)	(4 419)
4 Experte	/	3 800	4 275	/	/	/	/	3 800	4 279
<b>Aufsicht und Führung (KIdB 2010)</b>									
93 Aufsichtskräfte	/	(4 025)	(4 387)	/	(3 511)	(3 630)	/	/	/
94 Führungskräfte	/	/	/	/	/	/	/	/	/
<b>Berufliche Tätigkeit - Berufsbereiche der KIdB 2010</b>									
1 Land-, Forst-, Tierwirtschaft, Gartenbau	.	.	.	.	.	.	.	.	.
2 Rohstoffgewinnung, Produktion, Fertigung	/	(3 266)	(3 701)	/	/	/	/	/	/
3 Bau, Architektur, Vermessung, Gebäudetechnik	.	.	.	-	-	-	.	.	.
4 Naturwissenschaft, Geografie, Informatik	(13)	3 693	3 960	/	/	/	(11)	3 700	3 966
5 Verkehr, Logistik, Schutz und Sicherheit	/	/	/	/	/	/	.	.	.
6 Kaufmännische Dienstleistungen, Handel, Vertrieb, Tourismus	/	/	/	/	/	/	/	/	/
7 Unternehmensorganisation, Buchhaltung, Recht, Verwaltung	/	3 463	3 741	/	(2 729)	(3 135)	/	(4 350)	(4 461)
8 Gesundheit, Soziales, Lehre und Erziehung	.	.	.	.	.	.	-	-	-
9 Geisteswissenschaften, Kultur, Gestaltung	/	(3 785)	(4 007)	/	(3 678)	(3 731)	/	(3 905)	(4 197)
0 Militär	-	-	-	-	-	-	-	-	-
<b>Berufliche Tätigkeit - Spezifische Berufsaggregate der KIdB 2010</b>									
Bauberufe	.	.	.	-	-	-	.	.	.
Gesundheits- und Pflegeberufe	.	.	.	.	.	.	-	-	-
Handwerksberufe	/	(3 122)	(3 245)	/	/	/	/	/	/
Ingenieurberufe	/	/	/	/	/	/	/	/	/
Künstlerberufe	/	(4 125)	(4 324)	/	/	/	/	(4 125)	(4 537)
Luftfahrtberufe	-	-	-	-	-	-	-	-	-
Metall- und Elektroberufe	/	/	/	/	/	/	/	/	/
MINT-Berufe <sup>2)</sup>	(17)	3 600	3 967	/	(3 300)	(3 577)	(15)	3 675	4 020
Schiffahrtberufe	-	-	-	-	-	-	-	-	-

**4. Bruttomonatsverdienste der Vollzeitbeschäftigten im April 2018 nach Wirtschaftsabschnitten sowie nach betrieblichen und persönlichen Eigenschaften**

Betriebliche und persönliche Eigenschaften	Insgesamt			Frauen			Männer		
	Anzahl	Median	arithm. Mittel	Anzahl	Median	arithm. Mittel	Anzahl	Median	arithm. Mittel
	1 000	Euro		1 000	Euro		1 000	Euro	
Transport-, Logistik- und Verkehrsberufe	/	/	/	/	/	/	.	.	.
Umweltberufe	.	.	.	-	-	-	.	.	.
<b>Berufliche Tätigkeit - Berufshauptgruppen der ISCO-08</b>									
1 Führungskräfte	/	/	/	/	/	/	/	/	/
2 Akademische Berufe	(15)	3 780	4 104	/	(3 498)	(3 747)	(12)	3 900	4 185
3 Techniker und Ähnliche	/	(3 800)	(4 013)	/	(3 511)	(3 568)	/	(3 861)	(4 164)
4 Bürokräfte und verwandte Berufe	/	(2 452)	(2 796)	/	(2 361)	(2 566)	/	/	/
5 Dienstleistungsberufe und Verkäufer	/	/	/	/	/	/	/	/	/
6 Fachkräfte in Land- und Forstwirtschaft, Fischerei	.	.	.	.	.	.	.	.	.
7 Handwerks- und verwandte Berufe	/	(3 079)	(3 143)	/	/	/	/	/	/
8 Bediener von Anlagen und Maschinen, Montage	-	-	-	-	-	-	-	-	-
9 Hilfsarbeitskräfte	/	1 618	1 610	/	/	/	.	.	.
0 Angehörige der regulären Streitkräfte	-	-	-	-	-	-	-	-	-

**4. Bruttomonatsverdienste der Vollzeitbeschäftigten im April 2018 nach Wirtschaftsabschnitten sowie nach betrieblichen und persönlichen Eigenschaften**

Betriebliche und persönliche Eigenschaften	Insgesamt			Frauen			Männer		
	Anzahl	Median	arithm. Mittel	Anzahl	Median	arithm. Mittel	Anzahl	Median	arithm. Mittel
	1 000	Euro		1 000	Euro		1 000	Euro	
K Erbringung von Finanz- und Versicherungsdienstleistungen									
Insgesamt	/	3 956	4 094	/	(3 687)	(3 687)	/	4 183	4 487
Unternehmen mit ... bis ... Beschäftigten									
1 - 9	/	(2 000)	(2 282)	/	1 795	1 992	/	/	/
10 - 49	/	/	/	/	/	/	/	/	/
50 - 99	/	/	/	/	(2 500)	(2 680)	/	/	/
100 - 249	/	(4 723)	(4 908)	/	(3 746)	(3 942)	/	(5 263)	(5 457)
250 - 499	/	(4 025)	(4 472)	/	(3 491)	(3 794)	/	/	/
500 - 999	/	/	/	/	/	/	/	(4 120)	(4 256)
1000 und mehr	/	4 141	4 290	/	3 995	4 030	/	4 280	4 515
Öffentlicher Arbeitgeber									
öffentlich	/	(4 831)	(4 921)	/	(4 116)	(4 101)	/	(5 179)	(5 378)
nicht öffentlich	/	3 839	3 999	/	(3 675)	(3 653)	/	4 107	4 354
Tarifbindung des Arbeitgebers									
tarifgebunden	/	4 130	4 373	/	(3 840)	(4 121)	/	4 381	4 605
nicht tarifgebunden	/	(2 426)	(3 074)	/	(2 024)	(2 240)	/	(3 333)	(4 008)
Räumliche Lage des Betriebs (Regionsgrundtyp) <sup>1)</sup>									
Städtische Regionen	/	4 123	4 250	/	3 795	3 724	/	(4 411)	(4 673)
Regionen mit Verdichtungsan- sätzen	/	(3 687)	(3 881)	/	/	/	/	(3 847)	(3 993)
Ländliche Regionen	/	(3 805)	(3 829)	/	(3 106)	(3 246)	/	4 486	4 345
Alter von ... bis ... Jahre									
bis 24	/	2 858	2 799	/	2 757	2 740	/	(2 930)	(2 963)
25 - 29	/	3 144	2 921	/	(3 089)	(2 802)	/	3 144	3 009
30 - 34	/	(3 585)	(3 425)	/	(3 390)	(3 054)	/	(3 868)	(3 813)
35 - 39	/	3 855	3 618	/	(3 795)	(3 441)	/	(3 935)	(3 825)
40 - 44	/	(4 285)	(4 543)	/	/	/	/	4 146	4 315
45 - 49	/	4 541	4 409	/	(4 016)	(3 785)	/	4 788	4 833
50 - 54	/	(4 136)	(4 399)	/	(3 925)	(3 864)	/	(4 699)	(4 997)
55 - 59	/	(3 995)	(4 219)	/	(3 746)	(3 776)	/	/	/
60 - 64	/	/	/	/	(3 061)	(3 082)	/	/	/
65 und älter	/	/	/	.	.	.	/	/	/
Schulabschluss (Tätigkeitsschlüssel 2010)									
1 Ohne Schulabschluss	-	-	-	-	-	-	-	-	-
2 Haupt-/Volksschulabschluss	/	/	/	/	/	/	/	/	/
3 Mittlere Reife oder gleichwertiger Abschluss	/	(3 365)	(3 581)	/	(3 096)	(3 129)	/	(3 792)	(4 089)
4 Abitur/Fachabitur	/	4 280	4 431	/	(3 925)	(4 176)	/	4 496	4 633
Beruflicher Ausbildungsabschluss (Tätigkeitsschlüssel 2010)									
1 Ohne beruflichen Ausbildungs- abschluss	/	/	/	/	/	/	/	/	/
2 Anerkannter Berufsabschluss	/	3 687	3 677	/	3 106	3 202	/	4 000	4 196
3 Meister-/Techniker-/Fachschul- abschluss	/	(4 479)	(4 628)	/	4 479	4 291	/	(4 470)	(4 935)
4 Bachelor	/	/	/	/	/	/	.	.	.
5 Diplom/Magister/Master/Staats- examen	/	(4 699)	(4 901)	/	/	/	/	(4 723)	(4 897)
6 Promotion/Habilitation	.	.	.	.	.	.	.	.	.
Leistungsgruppe									
1 Leitende Stellung	/	/	/	/	/	/	/	/	/
2 Herausgehobene Fachkräfte	/	4 479	4 530	/	(4 479)	(4 396)	/	4 496	4 645
3 Fachkräfte	/	3 234	3 124	/	3 096	2 990	/	3 309	3 339

**4. Bruttomonatsverdienste der Vollzeitbeschäftigten im April 2018 nach Wirtschaftsabschnitten sowie nach betrieblichen und persönlichen Eigenschaften**

Betriebliche und persönliche Eigenschaften	Insgesamt			Frauen			Männer		
	Anzahl	Median	arithm. Mittel	Anzahl	Median	arithm. Mittel	Anzahl	Median	arithm. Mittel
	1 000	Euro		1 000	Euro		1 000	Euro	
4 Angelernte	/	/	/	/	/	/	/	/	/
5 Ungelernte	-	-	-	-	-	-	-	-	-
Ohne Leistungsgruppe	-	-	-	-	-	-	-	-	-
<b>Unternehmenszugehörigkeit von ... bis ... Jahren</b>									
bis unter 1	/	/	/	.	.	.	/	/	/
1 - 2	/	(2 771)	(3 074)	/	(2 771)	(2 736)	/	/	/
3 - 5	/	(2 858)	(3 047)	/	(2 621)	(2 820)	/	(3 144)	(3 403)
6 - 10	/	(3 615)	(3 662)	/	(3 089)	(3 074)	/	(3 938)	(4 200)
11 - 15	/	(4 075)	(4 042)	/	/	/	/	(4 183)	(4 433)
16 - 20	/	4 016	4 070	/	(3 839)	(3 858)	/	(4 285)	(4 305)
21 - 25	/	(4 502)	(5 043)	/	/	/	/	(4 570)	(4 902)
26 - 30	/	(4 039)	(4 556)	/	3 687	3 791	/	/	/
31 und mehr	/	(4 479)	(4 802)	/	(4 479)	(4 735)	.	.	.
<b>Befristung des Arbeitsvertrags</b>									
unbefristet	/	4 005	4 163	/	(3 725)	(3 754)	/	4 280	4 537
befristet	/	(3 089)	(3 024)	/	(3 089)	(2 980)	/	(3 073)	(3 125)
<b>Anforderungsniveau (KIdB 2010)</b>									
1 Helfer	.	.	.	.	.	.	.	.	.
2 Fachkraft	/	3 795	3 924	/	(3 687)	(3 659)	/	4 068	4 303
3 Spezialist	/	/	/	/	/	/	/	/	/
4 Experte	/	(4 828)	(5 048)	/	/	/	/	(4 806)	(4 817)
<b>Aufsicht und Führung (KIdB 2010)</b>									
93 Aufsichtskräfte	/	/	/	/	/	/	.	.	.
94 Führungskräfte	/	(5 390)	(5 829)	/	/	/	/	/	/
<b>Berufliche Tätigkeit - Berufsbereiche der KIdB 2010</b>									
1 Land-, Forst-, Tierwirtschaft, Gartenbau	-	-	-	-	-	-	-	-	-
2 Rohstoffgewinnung, Produktion, Fertigung	/	(2 500)	(2 950)	-	-	-	/	(2 500)	(2 950)
3 Bau, Architektur, Vermessung, Gebäudetechnik	/	/	/	-	-	-	/	/	/
4 Naturwissenschaft, Geografie, Informatik	/	(4 333)	(4 312)	-	-	-	/	(4 333)	(4 312)
5 Verkehr, Logistik, Schutz und Sicherheit	/	/	/	-	-	-	/	(4 486)	(4 257)
6 Kaufmännische Dienstleistungen, Handel, Vertrieb, Tourismus	/	(3 902)	(4 073)	/	/	/	/	(3 860)	(4 305)
7 Unternehmensorganisation, Buchhaltung, Recht, Verwaltung	/	3 956	4 115	/	(3 687)	(3 680)	/	4 280	4 581
8 Gesundheit, Soziales, Lehre und Erziehung	.	.	.	-	-	-	.	.	.
9 Geisteswissenschaften, Kultur, Gestaltung	/	(3 965)	(4 015)	.	.	.	/	/	/
0 Militär	-	-	-	-	-	-	-	-	-
<b>Berufliche Tätigkeit - Spezifische Berufsaggregate der KIdB 2010</b>									
Bauberufe	-	-	-	-	-	-	-	-	-
Gesundheits- und Pflegeberufe	-	-	-	-	-	-	-	-	-
Handwerksberufe	-	-	-	-	-	-	-	-	-
Ingenieurberufe	/	(2 500)	(2 831)	-	-	-	/	(2 500)	(2 831)
Künstlerberufe	-	-	-	-	-	-	-	-	-
Luftfahrtberufe	-	-	-	-	-	-	-	-	-
Metall- und Elektroberufe	/	2 500	2 773	-	-	-	/	2 500	2 773
MINT-Berufe <sup>2)</sup>	/	(3 500)	(3 700)	/	/	/	/	/	/
Schiffahrtberufe	-	-	-	-	-	-	-	-	-

**4. Bruttomonatsverdienste der Vollzeitbeschäftigten im April 2018 nach Wirtschaftsabschnitten sowie nach betrieblichen und persönlichen Eigenschaften**

Betriebliche und persönliche Eigenschaften	Insgesamt			Frauen			Männer		
	Anzahl	Median	arithm. Mittel	Anzahl	Median	arithm. Mittel	Anzahl	Median	arithm. Mittel
	1 000	Euro		1 000	Euro		1 000	Euro	
Transport-, Logistik- und Verkehrsberufe	.	.	.	-	-	-	.	.	.
Umweltberufe	-	-	-	-	-	-	-	-	-
<b>Berufliche Tätigkeit - Berufshauptgruppen der ISCO-08</b>									
1 Führungskräfte	/	(4 958)	(5 304)	/	/	/	/	/	/
2 Akademische Berufe	/	(4 396)	(4 320)	/	/	/	/	4 501	4 339
3 Techniker und Ähnliche	/	(3 868)	(3 912)	/	(3 390)	(3 272)	/	/	/
4 Bürokräfte und verwandte Berufe	/	(3 795)	(4 010)	/	(3 687)	(3 699)	/	(4 120)	(4 442)
5 Dienstleistungsberufe und Verkäufer	/	/	/	-	-	-	/	/	/
6 Fachkräfte in Land- und Forstwirtschaft, Fischerei	-	-	-	-	-	-	-	-	-
7 Handwerks- und verwandte Berufe	-	-	-	-	-	-	-	-	-
8 Bediener von Anlagen und Maschinen, Montage	.	.	.	-	-	-	.	.	.
9 Hilfsarbeitskräfte	-	-	-	-	-	-	-	-	-
0 Angehörige der regulären Streitkräfte	-	-	-	-	-	-	-	-	-

**4. Bruttomonatsverdienste der Vollzeitbeschäftigten im April 2018 nach Wirtschaftsabschnitten sowie nach betrieblichen und persönlichen Eigenschaften**

Betriebliche und persönliche Eigenschaften	Insgesamt			Frauen			Männer		
	Anzahl	Median	arithm. Mittel	Anzahl	Median	arithm. Mittel	Anzahl	Median	arithm. Mittel
	1 000	Euro		1 000	Euro		1 000	Euro	
L Grundstücks- und Wohnungswesen									
Insgesamt	(12)	2 604	2 925	(5)	2 700	2 888	(7)	2 500	2 953
Unternehmen mit ... bis ... Beschäftigten									
1 - 9	/	(2 050)	(2 537)	/	(2 150)	(2 607)	/	(2 029)	(2 487)
10 - 49	(4)	2 649	2 893	/	2 651	2 820	/	(2 600)	(2 963)
50 - 99	/	(2 975)	(3 057)	/	(3 043)	(2 981)	/	/	/
100 - 249	/	(2 669)	(2 863)	/	2 766	2 723	/	/	/
250 - 499	/	(3 458)	(3 741)	/	(3 458)	(3 559)	.	.	.
500 - 999	.	.	.	.	.	.	.	.	.
1000 und mehr	/	(3 250)	(3 521)	/	(3 250)	(3 805)	/	(3 204)	(3 421)
Öffentlicher Arbeitgeber									
öffentlich	/	2 995	3 276	/	(3 120)	(3 425)	/	(2 889)	(3 158)
nicht öffentlich	(9)	2 495	2 825	(4)	2 518	2 728	(5)	2 368	2 896
Tarifbindung des Arbeitgebers									
tarifgebunden	/	(3 250)	(3 559)	/	(3 184)	(3 459)	/	(3 458)	(3 615)
nicht tarifgebunden	(9)	2 475	2 770	(4)	2 600	2 775	(5)	2 272	2 766
Räumliche Lage des Betriebs (Regionsgrundtyp) <sup>1)</sup>									
Städtische Regionen	(8)	2 600	2 912	/	2 680	2 866	/	2 500	2 945
Regionen mit Verdichtungsan- sätzen	/	(2 700)	(3 136)	/	(2 900)	(3 146)	/	(2 665)	(3 128)
Ländliche Regionen	/	(2 300)	(2 519)	/	(2 285)	(2 368)	/	/	/
Alter von ... bis ... Jahre									
bis 24	/	(2 413)	(2 328)	/	(2 413)	(2 445)	/	/	/
25 - 29	/	2 450	2 494	/	(2 500)	(2 550)	/	(2 275)	(2 384)
30 - 34	/	(2 510)	(2 567)	/	(2 600)	(2 722)	/	(2 200)	(2 419)
35 - 39	/	(2 604)	(2 923)	/	(2 757)	(2 861)	/	/	/
40 - 44	/	(2 700)	(3 029)	/	(2 930)	(3 070)	/	(2 380)	(3 009)
45 - 49	/	(2 680)	(2 878)	/	(2 760)	(3 065)	/	(2 600)	(2 757)
50 - 54	/	(2 593)	(3 232)	/	(2 700)	(3 010)	/	(2 500)	(3 374)
55 - 59	(2)	(2 680)	(3 002)	/	(2 560)	(2 988)	/	(2 700)	(3 014)
60 - 64	/	(2 667)	(2 884)	/	(2 975)	(2 876)	/	(2 517)	(2 890)
65 und älter	/	/	/	/	/	/	/	/	/
Schulabschluss (Tätigkeitsschlüssel 2010)									
1 Ohne Schulabschluss	/	(2 150)	(2 503)	.	.	.	/	/	/
2 Haupt-/Volksschulabschluss	/	(1 938)	(2 063)	/	/	/	/	(1 973)	(2 111)
3 Mittlere Reife oder gleichwertiger Abschluss	(7)	2 500	2 589	(3)	2 600	2 636	(4)	2 380	2 554
4 Abitur/Fachabitur	(4)	3 253	3 885	/	3 042	3 398	/	(3 822)	(4 432)
Beruflicher Ausbildungsabschluss (Tätigkeitsschlüssel 2010)									
1 Ohne beruflichen Ausbildungs- abschluss	/	/	/	/	/	/	/	/	/
2 Anerkannter Berufsabschluss	(8)	2 400	2 552	(4)	2 600	2 623	(5)	2 175	2 498
3 Meister-/Techniker-/Fachschul- abschluss	/	(2 989)	(3 160)	/	/	/	/	(2 733)	(2 970)
4 Bachelor	/	/	/	/	/	/	/	/	/
5 Diplom/Magister/Master/Staats- examen	/	(3 580)	(4 273)	/	(3 180)	(3 645)	/	(4 000)	(4 818)
6 Promotion/Habilitation	-	-	-	-	-	-	-	-	-
Leistungsgruppe									
1 Leitende Stellung	/	(4 984)	(5 222)	/	/	/	/	(4 984)	(5 363)
2 Herausgehobene Fachkräfte	/	3 500	3 555	/	(3 053)	(3 351)	/	(3 677)	(3 685)
3 Fachkräfte	(7)	2 400	2 483	(3)	2 600	2 612	(4)	2 200	2 360

**4. Bruttomonatsverdienste der Vollzeitbeschäftigten im April 2018 nach Wirtschaftsabschnitten sowie nach betrieblichen und persönlichen Eigenschaften**

Betriebliche und persönliche Eigenschaften	Insgesamt			Frauen			Männer		
	Anzahl	Median	arithm. Mittel	Anzahl	Median	arithm. Mittel	Anzahl	Median	arithm. Mittel
	1 000	Euro		1 000	Euro		1 000	Euro	
4 Angelernte	/	(2 350)	(2 304)	/	(2 600)	(2 543)	/	(2 050)	(2 185)
5 Ungelernte	/	(1 860)	(1 973)	/	/	/	/	/	/
Ohne Leistungsgruppe	-	-	-	-	-	-	-	-	-
<b>Unternehmenszugehörigkeit von ... bis ... Jahren</b>									
bis unter 1	/	(2 040)	(2 276)	/	(2 100)	(2 282)	/	(2 000)	(2 272)
1 - 2	/	(2 300)	(2 662)	/	(2 300)	(2 604)	/	(2 200)	(2 697)
3 - 5	/	2 500	2 658	/	2 600	2 710	/	(2 275)	(2 616)
6 - 10	/	(2 510)	(2 777)	/	(2 593)	(3 046)	/	(2 487)	(2 607)
11 - 15	/	(2 368)	(2 734)	/	(2 600)	(2 622)	/	/	/
16 - 20	/	(3 000)	(3 355)	/	(2 875)	(3 072)	/	(3 120)	(3 489)
21 - 25	/	(3 677)	(3 939)	/	(3 087)	(3 385)	/	/	/
26 - 30	/	3 228	3 524	/	(3 184)	(3 443)	/	(3 520)	(3 679)
31 und mehr	/	(3 120)	(3 335)	/	(3 116)	(3 367)	/	(3 222)	(3 260)
<b>Befristung des Arbeitsvertrags</b>									
unbefristet	(11)	2 650	2 944	(5)	2 700	2 905	(6)	2 517	2 972
befristet	/	(2 500)	(2 694)	/	(2 518)	(2 697)	/	/	/
<b>Anforderungsniveau (KIdB 2010)</b>									
1 Helfer	/	(1 606)	(1 873)	/	/	/	/	/	/
2 Fachkraft	(6)	2 300	2 519	/	2 560	2 630	(4)	2 150	2 442
3 Spezialist	(3)	2 834	3 062	/	2 768	2 976	/	2 989	3 149
4 Experte	/	(3 822)	(4 691)	/	(3 500)	(4 151)	/	(4 028)	(4 996)
<b>Aufsicht und Führung (KIdB 2010)</b>									
93 Aufsichtskräfte	/	/	/	/	/	/	/	/	/
94 Führungskräfte	/	(3 662)	(4 183)	/	/	/	/	/	/
<b>Berufliche Tätigkeit - Berufsbereiche der KIdB 2010</b>									
1 Land-, Forst-, Tierwirtschaft, Gartenbau	/	/	/	/	/	/	/	/	/
2 Rohstoffgewinnung, Produktion, Fertigung	/	(2 667)	(2 935)	/	/	/	/	/	/
3 Bau, Architektur, Vermessung, Gebäudetechnik	/	2 040	2 278	/	/	/	/	2 029	2 260
4 Naturwissenschaft, Geografie, Informatik	/	/	/	-	-	-	/	(3 795)	(3 870)
5 Verkehr, Logistik, Schutz und Sicherheit	/	/	/	/	/	/	/	/	/
6 Kaufmännische Dienstleistungen, Handel, Vertrieb, Tourismus	(3)	2 705	2 959	/	2 710	2 809	/	(2 705)	(3 163)
7 Unternehmensorganisation, Buchhaltung, Recht, Verwaltung	(4)	2 995	3 491	/	2 800	3 084	/	(3 500)	(4 265)
8 Gesundheit, Soziales, Lehre und Erziehung	/	/	/	.	.	.	/	/	/
9 Geisteswissenschaften, Kultur, Gestaltung	/	/	/	/	/	/	.	.	.
0 Militär	-	-	-	-	-	-	-	-	-
<b>Berufliche Tätigkeit - Spezifische Berufsaggregate der KIdB 2010</b>									
Bauberufe	/	(2 300)	(2 528)	/	/	/	/	/	/
Gesundheits- und Pflegeberufe	.	.	.	.	.	.	-	-	-
Handwerksberufe	/	(2 150)	(2 215)	/	/	/	/	/	/
Ingenieurberufe	/	(3 173)	(3 594)	/	(3 137)	(3 341)	/	/	/
Künstlerberufe	.	.	.	.	.	.	-	-	-
Luftfahrtberufe	-	-	-	-	-	-	-	-	-
Metall- und Elektroberufe	/	(2 680)	(2 820)	-	-	-	/	(2 680)	(2 820)
MINT-Berufe <sup>2)</sup>	(4)	2 300	2 540	/	(2 250)	(2 510)	/	2 300	2 544
Schiffahrtberufe	-	-	-	-	-	-	-	-	-



**4. Bruttomonatsverdienste der Vollzeitbeschäftigten im April 2018 nach Wirtschaftsabschnitten sowie nach betrieblichen und persönlichen Eigenschaften**

Betriebliche und persönliche Eigenschaften	Insgesamt			Frauen			Männer		
	Anzahl	Median	arithm. Mittel	Anzahl	Median	arithm. Mittel	Anzahl	Median	arithm. Mittel
	1 000	Euro		1 000	Euro		1 000	Euro	
Transport-, Logistik- und Verkehrsberufe	/	/	/	.	.	.	.	.	.
Umweltberufe	.	.	.	-	-	-	.	.	.
<b>Berufliche Tätigkeit - Berufshauptgruppen der ISCO-08</b>									
1 Führungskräfte	/	(5 000)	(5 454)	/	/	/	/	(5 295)	(5 836)
2 Akademische Berufe	/	(3 500)	(3 562)	/	/	/	/	(3 702)	(3 624)
3 Techniker und Ähnliche	(5)	2 768	3 007	/	2 710	2 922	/	2 875	3 096
4 Bürokräfte und verwandte Berufe	/	2 664	2 757	/	2 664	2 722	/	/	/
5 Dienstleistungsberufe und Verkäufer	/	1 974	2 144	/	/	/	/	1 940	2 123
6 Fachkräfte in Land- und Forstwirtschaft, Fischerei	/	/	/	.	.	.	.	.	.
7 Handwerks- und verwandte Berufe	/	(2 200)	(2 469)	.	.	.	/	/	/
8 Bediener von Anlagen und Maschinen, Montage	.	.	.	-	-	-	.	.	.
9 Hilfsarbeitskräfte	/	(1 600)	(1 824)	/	(1 550)	(1 708)	/	(1 608)	(1 897)
0 Angehörige der regulären Streitkräfte	-	-	-	-	-	-	-	-	-

**4. Bruttomonatsverdienste der Vollzeitbeschäftigten im April 2018 nach Wirtschaftsabschnitten sowie nach betrieblichen und persönlichen Eigenschaften**

Betriebliche und persönliche Eigenschaften	Insgesamt			Frauen			Männer		
	Anzahl	Median	arithm. Mittel	Anzahl	Median	arithm. Mittel	Anzahl	Median	arithm. Mittel
	1 000	Euro		1 000	Euro		1 000	Euro	
M Erbringung von freiberuflichen, wissenschaftlichen und technischen Dienstleistungen									
Insgesamt	50	3 000	3 556	(20)	2 502	2 962	30	3 400	3 944
Unternehmen mit ... bis ... Beschäftigten									
1 - 9	/	(2 430)	(2 957)	/	2 200	2 434	/	(2 999)	(3 472)
10 - 49	(15)	2 716	3 313	(6)	(2 300)	(2 850)	/	3 030	3 603
50 - 99	/	(3 200)	(3 637)	/	(2 480)	(2 869)	/	/	/
100 - 249	/	(2 984)	(3 506)	/	2 858	3 187	/	(3 006)	(3 720)
250 - 499	/	(3 000)	(3 562)	/	(2 600)	(2 946)	/	(3 167)	(3 913)
500 - 999	/	(3 716)	(3 828)	/	(2 562)	(2 919)	/	(4 059)	(4 246)
1000 und mehr	/	4 479	4 736	/	(3 875)	(4 192)	/	4 893	4 979
Öffentlicher Arbeitgeber									
öffentlich	/	(3 672)	(4 017)	/	(3 342)	(3 589)	/	(4 104)	(4 326)
nicht öffentlich	43	2 999	3 478	17	2 433	2 848	(26)	3 315	3 883
Tarifbindung des Arbeitgebers									
tarifgebunden	/	4 163	4 237	/	(3 751)	(3 857)	/	(4 479)	(4 403)
nicht tarifgebunden	39	2 814	3 357	(16)	2 400	2 773	(22)	3 200	3 783
Räumliche Lage des Betriebs (Regionsgrundtyp) <sup>1)</sup>									
Städtische Regionen	(35)	3 200	3 692	(14)	2 700	3 114	(22)	3 578	4 054
Regionen mit Verdichtungsan- sätzen	/	(2 696)	(3 244)	/	(2 214)	(2 556)	/	(3 055)	(3 746)
Ländliche Regionen	/	/	/	/	/	/	/	/	/
Alter von ... bis ... Jahre									
bis 24	/	2 000	2 044	/	2 000	1 913	/	(2 080)	(2 213)
25 - 29	(5)	2 695	2 816	/	2 400	2 657	/	(2 757)	(2 915)
30 - 34	(7)	3 000	3 184	/	(2 600)	(2 836)	(4)	3 282	3 420
35 - 39	(7)	3 300	3 602	/	(2 752)	(3 083)	(5)	3 626	3 801
40 - 44	(6)	3 500	4 116	/	(3 089)	(3 176)	(4)	(4 070)	(4 577)
45 - 49	(6)	(2 950)	(3 522)	/	(2 500)	(2 786)	(3)	(3 600)	(4 145)
50 - 54	(7)	(2 879)	(3 686)	/	/	/	/	(3 380)	(4 132)
55 - 59	(6)	(3 018)	(3 844)	/	(2 524)	(3 206)	/	(4 121)	(4 476)
60 - 64	/	(3 126)	(3 844)	/	(2 430)	(2 932)	/	(3 868)	(4 440)
65 und älter	/	/	/	/	/	/	/	/	/
Schulabschluss (Tätigkeitsschlüssel 2010)									
1 Ohne Schulabschluss	/	/	/	.	.	.	/	/	/
2 Haupt-/Volksschulabschluss	/	(2 200)	(2 250)	/	1 867	1 949	/	(2 411)	(2 413)
3 Mittlere Reife oder gleichwertiger Abschluss	(15)	2 421	2 647	(8)	2 200	2 368	(7)	2 620	2 939
4 Abitur/Fachabitur	32	3 600	4 083	(11)	3 000	3 465	(21)	4 000	4 408
Beruflicher Ausbildungsabschluss (Tätigkeitsschlüssel 2010)									
1 Ohne beruflichen Ausbildungs- abschluss	/	/	/	/	/	/	/	/	/
2 Anerkannter Berufsabschluss	(19)	2 382	2 621	(11)	2 200	2 409	(9)	2 523	2 871
3 Meister-/Techniker-/Fachschul- abschluss	/	(2 917)	(3 132)	/	(2 500)	(2 856)	/	(3 000)	(3 250)
4 Bachelor	/	(3 250)	(3 524)	/	/	/	/	(3 860)	(3 959)
5 Diplom/Magister/Master/Staats- examen	(21)	3 703	4 172	(6)	3 342	3 719	(14)	4 000	4 378
6 Promotion/Habilitation	/	5 788	5 683	/	(5 245)	(4 847)	/	6 065	5 887
Leistungsgruppe									
1 Leitende Stellung	(9)	5 763	5 958	/	(5 000)	(5 119)	/	6 017	6 254
2 Herausgehobene Fachkräfte	(17)	3 650	3 832	(5)	3 250	3 382	/	3 838	4 030
3 Fachkräfte	(22)	2 461	2 597	(11)	2 279	2 443	(11)	2 620	2 753

**4. Bruttomonatsverdienste der Vollzeitbeschäftigten im April 2018 nach Wirtschaftsabschnitten sowie nach betrieblichen und persönlichen Eigenschaften**

Betriebliche und persönliche Eigenschaften	Insgesamt			Frauen			Männer		
	Anzahl	Median	arithm. Mittel	Anzahl	Median	arithm. Mittel	Anzahl	Median	arithm. Mittel
	1 000	Euro		1 000	Euro		1 000	Euro	
4 Angelernte	/	2 107	2 132	/	2 100	2 110	/	(2 107)	(2 158)
5 Ungelernte	/	(1 799)	(1 959)	/	/	/	/	/	/
Ohne Leistungsgruppe	-	-	-	-	-	-	-	-	-
<b>Unternehmenszugehörigkeit von ... bis ... Jahren</b>									
bis unter 1	/	2 600	2 881	/	(2 650)	(2 757)	/	(2 600)	(2 953)
1 - 2	(11)	2 740	3 199	(4)	2 320	2 689	(7)	(3 030)	(3 544)
3 - 5	(10)	2 900	3 262	/	(2 400)	(2 694)	(6)	(3 102)	(3 619)
6 - 10	(11)	3 185	3 774	/	(2 625)	(3 125)	/	3 800	4 168
11 - 15	(6)	(3 364)	(3 819)	/	(2 863)	(3 263)	/	(3 600)	(4 109)
16 - 20	/	(3 800)	(4 255)	/	(2 865)	(3 330)	/	(4 721)	(4 968)
21 - 25	/	(3 000)	(3 699)	/	/	/	/	(3 659)	(4 185)
26 - 30	/	(3 329)	(4 064)	/	/	/	/	(4 450)	(4 849)
31 und mehr	/	/	/	/	/	/	.	.	.
<b>Befristung des Arbeitsvertrags</b>									
unbefristet	43	3 002	3 581	18	2 500	2 953	(26)	3 450	4 008
befristet	/	(2 852)	(3 394)	/	(2 600)	(3 033)	/	(3 100)	(3 578)
<b>Anforderungsniveau (KIdB 2010)</b>									
1 Helfer	/	(1 877)	(2 130)	/	(1 726)	(1 841)	/	(2 428)	(2 284)
2 Fachkraft	(17)	2 390	2 627	(10)	2 213	2 461	(7)	2 523	2 848
3 Spezialist	(9)	3 000	3 282	/	2 517	2 845	/	3 167	3 560
4 Experte	(22)	4 100	4 520	(6)	(3 660)	(4 019)	(16)	4 274	4 697
<b>Aufsicht und Führung (KIdB 2010)</b>									
93 Aufsichtskräfte	/	(4 583)	(4 492)	/	(3 875)	(3 906)	/	(4 774)	(4 657)
94 Führungskräfte	/	(4 850)	(5 348)	/	(5 617)	(5 233)	/	(4 850)	(5 387)
<b>Berufliche Tätigkeit - Berufsbereiche der KIdB 2010</b>									
1 Land-, Forst-, Tierwirtschaft, Gartenbau	/	/	/	/	/	/	/	/	/
2 Rohstoffgewinnung, Produktion, Fertigung	/	(3 289)	(3 662)	/	(2 476)	(3 023)	/	(3 513)	(3 853)
3 Bau, Architektur, Vermessung, Gebäudetechnik	/	2 830	3 097	/	(2 800)	(3 135)	/	2 850	3 086
4 Naturwissenschaft, Geografie, Informatik	/	(3 426)	(3 649)	/	(3 100)	(3 098)	/	(3 626)	(3 780)
5 Verkehr, Logistik, Schutz und Sicherheit	/	/	/	/	/	/	/	/	/
6 Kaufmännische Dienstleistungen, Handel, Vertrieb, Tourismus	/	/	/	/	(2 320)	(2 816)	/	/	/
7 Unternehmensorganisation, Buchhaltung, Recht, Verwaltung	(18)	2 750	3 514	(12)	2 400	2 829	(7)	(4 000)	(4 746)
8 Gesundheit, Soziales, Lehre und Erziehung	/	5 245	4 886	/	/	/	/	5 481	5 369
9 Geisteswissenschaften, Kultur, Gestaltung	/	(3 100)	(3 370)	/	(3 650)	(3 499)	/	(3 000)	(3 152)
0 Militär	-	-	-	-	-	-	-	-	-
<b>Berufliche Tätigkeit - Spezifische Berufsaggregate der KIdB 2010</b>									
Bauberufe	/	3 000	3 165	/	(3 000)	(3 234)	/	(3 000)	(3 143)
Gesundheits- und Pflegeberufe	/	(2 650)	(2 853)	/	/	/	/	/	/
Handwerksberufe	/	/	/	/	(2 000)	(2 154)	/	/	/
Ingenieurberufe	(11)	3 545	3 884	/	(3 300)	(3 568)	(9)	3 650	3 975
Künstlerberufe	/	/	/	/	/	/	/	/	/
Luftfahrtberufe	.	.	.	.	.	.	.	.	.
Metall- und Elektroberufe	/	(3 484)	(3 763)	/	/	/	/	(3 600)	(3 859)
MINT-Berufe <sup>2)</sup>	(24)	3 200	3 551	/	2 879	3 187	(19)	3 284	3 645
Schiffahrtberufe	.	.	.	.	.	.	-	-	-

**4. Bruttomonatsverdienste der Vollzeitbeschäftigten im April 2018 nach Wirtschaftsabschnitten sowie nach betrieblichen und persönlichen Eigenschaften**

Betriebliche und persönliche Eigenschaften	Insgesamt			Frauen			Männer		
	Anzahl	Median	arithm. Mittel	Anzahl	Median	arithm. Mittel	Anzahl	Median	arithm. Mittel
	1 000	Euro		1 000	Euro		1 000	Euro	
Transport-, Logistik- und Verkehrsberufe	/	(1 830)	(2 184)	/	/	/	/	(1 830)	(2 131)
Umweltberufe	/	/	/	/	/	/	/	/	/
<b>Berufliche Tätigkeit - Berufshauptgruppen der ISCO-08</b>									
1 Führungskräfte	/	(6 100)	(6 451)	/	(5 951)	(5 605)	/	(6 678)	(6 644)
2 Akademische Berufe	(22)	3 900	4 246	(6)	3 500	3 871	(16)	4 036	4 388
3 Techniker und Ähnliche	(13)	2 600	3 002	(6)	2 300	2 597	/	2 970	3 378
4 Bürokräfte und verwandte Berufe	(8)	2 300	2 544	(6)	2 230	2 462	/	2 579	2 742
5 Dienstleistungsberufe und Verkäufer	/	(2 058)	(2 383)	/	(1 900)	(2 130)	/	/	/
6 Fachkräfte in Land- und Forstwirtschaft, Fischerei	/	(2 650)	(2 690)	/	/	/	/	/	/
7 Handwerks- und verwandte Berufe	/	/	/	/	/	/	/	/	/
8 Bediener von Anlagen und Maschinen, Montage	/	(1 800)	(2 014)	/	/	/	/	/	/
9 Hilfsarbeitskräfte	/	(2 428)	(2 314)	/	(2 100)	(2 133)	/	(2 428)	(2 388)
0 Angehörige der regulären Streitkräfte	-	-	-	-	-	-	-	-	-

**4. Bruttomonatsverdienste der Vollzeitbeschäftigten im April 2018 nach Wirtschaftsabschnitten sowie nach betrieblichen und persönlichen Eigenschaften**

Betriebliche und persönliche Eigenschaften	Insgesamt			Frauen			Männer		
	Anzahl	Median	arithm. Mittel	Anzahl	Median	arithm. Mittel	Anzahl	Median	arithm. Mittel
	1 000	Euro		1 000	Euro		1 000	Euro	
N Erbringung von sonstigen wirtschaftlichen Dienstleistungen									
Insgesamt	80	2 058	2 297	(19)	2 000	2 249	(61)	2 081	2 312
Unternehmen mit ... bis ... Beschäftigten									
1 - 9	/	(2 000)	(2 206)	/	(1 750)	(1 965)	/	(2 016)	(2 277)
10 - 49	/	1 990	2 063	/	1 950	2 062	/	1 999	2 063
50 - 99	/	2 105	2 177	/	(1 975)	(2 102)	/	2 135	2 198
100 - 249	/	(2 080)	(2 473)	/	(2 100)	(2 379)	/	/	/
250 - 499	/	(1 932)	(2 185)	/	(2 031)	(2 279)	/	(1 896)	(2 148)
500 - 999	/	(2 026)	(2 237)	/	1 852	1 967	/	/	/
1000 und mehr	/	2 204	2 422	/	(2 122)	(2 364)	/	2 219	2 441
Öffentlicher Arbeitgeber									
öffentlich	/	(2 332)	(2 449)	/	(2 127)	(2 323)	/	/	/
nicht öffentlich	77	2 051	2 290	(18)	1 999	2 244	(59)	2 079	2 305
Tarifbindung des Arbeitgebers									
tarifgebunden	(49)	2 118	2 353	(11)	2 021	2 273	(38)	2 140	2 375
nicht tarifgebunden	(32)	2 000	2 210	(9)	1 967	2 219	/	2 000	2 207
Räumliche Lage des Betriebs (Regionsgrundtyp) <sup>1)</sup>									
Städtische Regionen	(47)	2 079	2 365	/	2 035	2 314	/	2 091	2 382
Regionen mit Verdichtungsan- sätzen	/	2 003	2 144	/	(1 910)	(2 094)	/	2 026	2 160
Ländliche Regionen	/	(2 256)	(2 401)	/	(1 929)	(2 430)	/	(2 333)	(2 396)
Alter von ... bis ... Jahre									
bis 24	/	(1 832)	(2 029)	/	(1 916)	(1 935)	/	(1 792)	(2 067)
25 - 29	(9)	2 118	2 217	/	(2 100)	(2 212)	/	2 118	2 218
30 - 34	(12)	2 112	2 318	/	(1 967)	(2 143)	/	2 128	2 364
35 - 39	(11)	2 012	2 232	/	/	/	(9)	2 014	2 205
40 - 44	(9)	(2 200)	(2 422)	/	(1 962)	(2 164)	/	(2 299)	(2 515)
45 - 49	(8)	(2 061)	(2 339)	/	(2 225)	(2 426)	/	(2 000)	(2 297)
50 - 54	(11)	(2 029)	(2 308)	/	(1 942)	(2 262)	/	(2 060)	(2 323)
55 - 59	/	(2 081)	(2 378)	/	(2 031)	(2 399)	/	(2 100)	(2 370)
60 - 64	(6)	2 051	2 283	/	(1 867)	(2 110)	/	(2 067)	(2 342)
65 und älter	/	/	/	/	/	/	/	/	/
Schulabschluss (Tätigkeitsschlüssel 2010)									
1 Ohne Schulabschluss	/	/	/	.	.	.	/	/	/
2 Haupt-/Volksschulabschluss	(22)	1 925	2 087	/	1 863	1 979	(18)	1 944	2 107
3 Mittlere Reife oder gleichwertiger Abschluss	(46)	2 080	2 263	(12)	1 950	2 206	(34)	2 106	2 283
4 Abitur/Fachabitur	/	(2 374)	(2 795)	/	(2 222)	(2 582)	/	(2 400)	(2 904)
Beruflicher Ausbildungsabschluss (Tätigkeitsschlüssel 2010)									
1 Ohne beruflichen Ausbildungs- abschluss	/	(1 813)	(2 060)	/	/	/	/	(1 800)	(2 054)
2 Anerkannter Berufsabschluss	66	2 047	2 246	(15)	1 968	2 202	(51)	2 070	2 258
3 Meister-/Techniker-/Fachschul- abschluss	/	(2 490)	(2 712)	/	(2 338)	(2 360)	/	(2 625)	(2 874)
4 Bachelor	/	/	/	/	/	/	/	/	/
5 Diplom/Magister/Master/Staats- examen	/	(2 678)	(3 230)	/	(2 623)	(2 882)	/	/	/
6 Promotion/Habilitation	.	.	.	-	-	-	.	.	.
Leistungsgruppe									
1 Leitende Stellung	/	/	/	/	/	/	/	/	/
2 Herausgehobene Fachkräfte	/	(2 800)	(3 110)	/	(2 885)	(3 050)	/	(2 800)	(3 142)
3 Fachkräfte	(34)	2 145	2 315	/	2 140	2 302	/	2 146	2 318

**4. Bruttomonatsverdienste der Vollzeitbeschäftigten im April 2018 nach Wirtschaftsabschnitten sowie nach betrieblichen und persönlichen Eigenschaften**

Betriebliche und persönliche Eigenschaften	Insgesamt			Frauen			Männer		
	Anzahl	Median	arithm. Mittel	Anzahl	Median	arithm. Mittel	Anzahl	Median	arithm. Mittel
	1 000	Euro		1 000	Euro		1 000	Euro	
4 Angelernte	/	1 950	2 050	/	1 852	1 947	/	1 986	2 078
5 Ungelernte	/	1 768	2 026	/	(1 687)	(1 848)	/	1 811	2 088
Ohne Leistungsgruppe	-	-	-	-	-	-	-	-	-
<b>Unternehmenszugehörigkeit von ... bis ... Jahren</b>									
bis unter 1	/	1 797	1 941	/	(1 862)	(1 956)	/	1 792	1 935
1 - 2	(32)	1 972	2 120	/	1 905	2 029	(25)	2 013	2 145
3 - 5	(16)	2 176	2 426	/	2 140	2 264	(13)	2 176	2 468
6 - 10	/	2 156	2 351	/	(2 037)	(2 359)	/	2 173	2 348
11 - 15	/	(2 138)	(2 466)	/	(2 127)	(2 386)	/	/	/
16 - 20	/	/	/	/	/	/	/	/	/
21 - 25	/	(2 636)	(2 724)	/	/	/	/	(2 636)	(2 688)
26 - 30	/	/	/	/	/	/	/	/	/
31 und mehr	/	/	/	.	.	.	/	/	/
<b>Befristung des Arbeitsvertrags</b>									
unbefristet	72	2 098	2 338	(17)	2 031	2 306	(55)	2 104	2 347
befristet	/	1 772	1 937	/	1 764	1 866	/	1 776	1 970
<b>Anforderungsniveau (KIdB 2010)</b>									
1 Helfer	/	1 820	2 008	/	1 713	1 842	/	1 863	2 066
2 Fachkraft	(51)	2 049	2 221	(11)	1 999	2 177	(41)	2 075	2 232
3 Spezialist	/	2 759	3 005	/	(2 800)	(3 012)	/	(2 704)	(2 999)
4 Experte	/	(3 361)	(3 727)	/	(2 911)	(3 111)	/	(3 691)	(3 907)
<b>Aufsicht und Führung (KIdB 2010)</b>									
93 Aufsichtskräfte	/	(3 210)	(3 348)	/	/	/	/	(3 210)	(3 487)
94 Führungskräfte	/	/	/	/	/	/	/	/	/
<b>Berufliche Tätigkeit - Berufsbereiche der KIdB 2010</b>									
1 Land-, Forst-, Tierwirtschaft, Gartenbau	/	1 680	1 758	.	.	.	/	/	/
2 Rohstoffgewinnung, Produktion, Fertigung	/	2 204	2 346	/	/	/	/	2 210	2 345
3 Bau, Architektur, Vermessung, Gebäudetechnik	/	1 900	2 055	/	/	/	/	/	/
4 Naturwissenschaft, Geografie, Informatik	/	(2 912)	(2 891)	/	/	/	/	/	/
5 Verkehr, Logistik, Schutz und Sicherheit	(23)	(1 946)	(2 137)	/	1 775	1 919	/	(2 010)	(2 213)
6 Kaufmännische Dienstleistungen, Handel, Vertrieb, Tourismus	/	(2 197)	(2 566)	/	(2 200)	(2 391)	/	/	/
7 Unternehmensorganisation, Buchhaltung, Recht, Verwaltung	/	2 600	2 933	/	2 426	2 584	/	(2 855)	(3 448)
8 Gesundheit, Soziales, Lehre und Erziehung	/	/	/	.	.	.	/	/	/
9 Geisteswissenschaften, Kultur, Gestaltung	/	1 801	2 061	/	(1 830)	(2 134)	/	1 783	1 988
0 Militär	-	-	-	-	-	-	-	-	-
<b>Berufliche Tätigkeit - Spezifische Berufsaggregate der KIdB 2010</b>									
Bauberufe	/	(1 999)	(2 097)	/	/	/	/	/	/
Gesundheits- und Pflegeberufe	/	/	/	.	.	.	.	.	.
Handwerksberufe	/	2 104	2 229	/	/	/	/	2 111	2 243
Ingenieurberufe	/	/	/	/	/	/	/	/	/
Künstlerberufe	.	.	.	-	-	-	.	.	.
Luftfahrtberufe	-	-	-	-	-	-	-	-	-
Metall- und Elektroberufe	/	2 200	2 314	/	/	/	/	2 204	2 310
MINT-Berufe <sup>2)</sup>	/	2 140	2 298	/	/	/	/	2 137	2 280
Schifffahrtberufe	.	.	.	-	-	-	.	.	.

**4. Bruttomonatsverdienste der Vollzeitbeschäftigten im April 2018 nach Wirtschaftsabschnitten sowie nach betrieblichen und persönlichen Eigenschaften**

Betriebliche und persönliche Eigenschaften	Insgesamt			Frauen			Männer		
	Anzahl	Median	arithm. Mittel	Anzahl	Median	arithm. Mittel	Anzahl	Median	arithm. Mittel
	1 000	Euro		1 000	Euro		1 000	Euro	
Transport-, Logistik- und Verkehrsberufe	/	(1 893)	(2 058)	/	(1 668)	(1 834)	/	(1 998)	(2 126)
Umweltberufe	/	/	/	-	-	-	/	(2 784)	(2 509)
<b>Berufliche Tätigkeit - Berufshauptgruppen der ISCO-08</b>									
1 Führungskräfte	/	/	/	/	/	/	/	/	/
2 Akademische Berufe	/	(3 175)	(3 243)	/	(3 013)	(3 113)	/	/	/
3 Techniker und Ähnliche	/	2 520	2 761	/	(2 646)	(2 828)	/	(2 450)	(2 708)
4 Bürokräfte und verwandte Berufe	/	1 998	2 168	(6)	1 942	2 138	/	2 027	2 195
5 Dienstleistungsberufe und Verkäufer	/	(1 974)	(2 221)	/	(1 942)	(2 085)	/	(2 000)	(2 250)
6 Fachkräfte in Land- und Forstwirtschaft, Fischerei	/	(1 764)	(1 853)	.	.	.	/	/	/
7 Handwerks- und verwandte Berufe	/	2 227	2 372	/	/	/	/	2 227	2 364
8 Bediener von Anlagen und Maschinen, Montage	/	1 832	2 026	/	/	/	/	1 820	2 014
9 Hilfsarbeitskräfte	/	1 726	1 921	/	1 712	1 813	/	(1 759)	(1 968)
0 Angehörige der regulären Streitkräfte	-	-	-	-	-	-	-	-	-

**4. Bruttomonatsverdienste der Vollzeitbeschäftigten im April 2018 nach Wirtschaftsabschnitten sowie nach betrieblichen und persönlichen Eigenschaften**

Betriebliche und persönliche Eigenschaften	Insgesamt			Frauen			Männer		
	Anzahl	Median	arithm. Mittel	Anzahl	Median	arithm. Mittel	Anzahl	Median	arithm. Mittel
	1 000	Euro		1 000	Euro		1 000	Euro	

O Öffentliche Verwaltung, Verteidigung; Sozialversicherung									
Insgesamt	80	3 654	3 871	38	3 553	3 759	43	3 731	3 969
Unternehmen mit ... bis ... Beschäftigten									
1 - 9	-	-	-	-	-	-	-	-	-
10 - 49	-	-	-	-	-	-	-	-	-
50 - 99	-	-	-	-	-	-	-	-	-
100 - 249	-	-	-	-	-	-	-	-	-
250 - 499	-	-	-	-	-	-	-	-	-
500 - 999	-	-	-	-	-	-	-	-	-
1000 und mehr	80	3 654	3 871	38	3 553	3 759	43	3 731	3 969
Öffentlicher Arbeitgeber									
öffentlich	80	3 654	3 871	38	3 553	3 759	43	3 731	3 969
nicht öffentlich	-	-	-	-	-	-	-	-	-
Tarifbindung des Arbeitgebers									
tarifgebunden	80	3 654	3 871	38	3 553	3 759	43	3 731	3 969
nicht tarifgebunden	-	-	-	-	-	-	-	-	-
Räumliche Lage des Betriebs (Regionsgrundtyp) <sup>1)</sup>									
Städtische Regionen	-	-	-	-	-	-	-	-	-
Regionen mit Verdichtungsan- sätzen	-	-	-	-	-	-	-	-	-
Ländliche Regionen	-	-	-	-	-	-	-	-	-
Alter von ... bis ... Jahre									
bis 24	/	2 670	2 603	/	2 689	2 683	/	2 496	2 515
25 - 29	(6)	2 892	2 976	(3)	3 030	3 052	/	2 750	2 870
30 - 34	(8)	3 133	3 253	(4)	3 175	3 314	(5)	3 068	3 209
35 - 39	(7)	3 555	3 622	/	3 650	3 659	(4)	3 548	3 604
40 - 44	(8)	3 778	3 966	(3)	3 749	3 862	(5)	3 852	4 023
45 - 49	10	3 842	4 017	(4)	3 595	3 781	(6)	3 984	4 196
50 - 54	14	3 876	4 085	(7)	3 653	3 872	(7)	4 033	4 294
55 - 59	16	3 926	4 201	(8)	3 761	4 006	(8)	4 085	4 412
60 - 64	10	3 926	4 162	(5)	3 937	4 070	(4)	3 910	4 269
65 und älter	/	4 544	4 861	/	4 490	4 540	/	4 907	5 087
Schulabschluss (Tätigkeitsschlüssel 2010)									
1 Ohne Schulabschluss	-	-	-	-	-	-	-	-	-
2 Haupt-/Volksschulabschluss	(5)	2 637	2 657	/	2 620	2 619	(4)	2 641	2 671
3 Mittlere Reife oder gleichwertiger Abschluss	40	3 241	3 297	19	3 161	3 230	20	3 330	3 361
4 Abitur/Fachabitur	35	4 503	4 697	17	4 309	4 459	18	4 655	4 915
Beruflicher Ausbildungsabschluss (Tätigkeitsschlüssel 2010)									
1 Ohne beruflichen Ausbildungs- abschluss	(5)	2 628	2 647	/	2 577	2 583	(4)	2 641	2 669
2 Anerkannter Berufsabschluss	40	3 241	3 297	19	3 161	3 230	20	3 329	3 361
3 Meister-/Techniker-/Fachschul- abschluss	-	-	-	-	-	-	-	-	-
4 Bachelor	(7)	3 496	3 554	(4)	3 350	3 451	(3)	3 646	3 677
5 Diplom/Magister/Master/Staats- examen	29	4 654	4 963	13	4 502	4 737	15	4 867	5 157
6 Promotion/Habilitation	-	-	-	-	-	-	-	-	-
Leistungsgruppe									
1 Leitende Stellung	8	5 952	6 205	(3)	5 840	5 953	5	6 078	6 350
2 Herausgehobene Fachkräfte	34	4 095	4 151	16	4 075	4 080	19	4 119	4 210
3 Fachkräfte	33	3 112	3 162	18	3 122	3 178	15	3 092	3 145



**4. Bruttomonatsverdienste der Vollzeitbeschäftigten im April 2018 nach Wirtschaftsabschnitten sowie nach betrieblichen und persönlichen Eigenschaften**

Betriebliche und persönliche Eigenschaften	Insgesamt			Frauen			Männer		
	Anzahl	Median	arithm. Mittel	Anzahl	Median	arithm. Mittel	Anzahl	Median	arithm. Mittel
	1 000	Euro		1 000	Euro		1 000	Euro	
4 Angelernte	(5)	2 641	2 671	/	2 649	2 633	(4)	2 641	2 682
5 Ungelernte	/	2 300	2 339	/	2 389	2 356	/	/	/
Ohne Leistungsgruppe	-	-	-	-	-	-	-	-	-
<b>Unternehmenszugehörigkeit von ... bis ... Jahren</b>									
bis unter 1	/	/	/	.	.	.	/	/	/
1 - 2	/	2 688	2 644	/	2 691	2 654	/	2 658	2 626
3 - 5	/	2 778	2 855	/	2 858	2 839	/	2 749	2 877
6 - 10	(8)	3 038	3 168	(4)	3 106	3 242	(4)	2 959	3 092
11 - 15	(8)	3 259	3 460	(3)	3 178	3 413	(5)	3 313	3 491
16 - 20	(8)	3 719	3 875	/	3 782	3 873	(6)	3 676	3 876
21 - 25	(8)	3 926	4 081	(3)	3 776	3 872	(5)	4 067	4 214
26 - 30	11	3 954	4 229	(5)	3 802	3 990	(6)	4 121	4 423
31 und mehr	35	3 749	4 026	19	3 651	3 895	16	3 861	4 176
<b>Befristung des Arbeitsvertrags</b>									
unbefristet	74	3 699	3 926	35	3 617	3 802	39	3 791	4 040
befristet	6	2 769	3 200	/	2 745	3 035	4	2 819	3 286
<b>Anforderungsniveau (KIdB 2010)</b>									
1 Helfer	(4)	2 649	2 668	/	2 595	2 593	(3)	2 667	2 701
2 Fachkraft	33	3 092	3 139	18	3 120	3 174	16	3 056	3 099
3 Spezialist	34	4 088	4 140	16	4 075	4 077	19	4 099	4 192
4 Experte	9	5 945	6 155	(3)	5 840	5 944	6	6 012	6 272
<b>Aufsicht und Führung (KIdB 2010)</b>									
93 Aufsichtskräfte	-	-	-	-	-	-	-	-	-
94 Führungskräfte	(0)	8 503	8 930	/	8 206	8 950	(0)	8 506	8 926
<b>Berufliche Tätigkeit - Berufsbereiche der KIdB 2010</b>									
1 Land-, Forst-, Tierwirtschaft, Gartenbau	-	-	-	-	-	-	-	-	-
2 Rohstoffgewinnung, Produktion, Fertigung	-	-	-	-	-	-	-	-	-
3 Bau, Architektur, Vermessung, Gebäudetechnik	(4)	3 291	3 747	/	3 567	3 954	(3)	3 280	3 692
4 Naturwissenschaft, Geografie, Informatik	/	3 976	4 334	/	(3 470)	(4 052)	/	4 479	4 667
5 Verkehr, Logistik, Schutz und Sicherheit	22	3 672	3 739	6	3 382	3 482	16	3 781	3 841
6 Kaufmännische Dienstleistungen, Handel, Vertrieb, Tourismus	-	-	-	-	-	-	-	-	-
7 Unternehmensorganisation, Buchhaltung, Recht, Verwaltung	51	3 672	3 955	30	3 614	3 811	21	3 805	4 160
8 Gesundheit, Soziales, Lehre und Erziehung	-	-	-	-	-	-	-	-	-
9 Geisteswissenschaften, Kultur, Gestaltung	-	-	-	-	-	-	-	-	-
0 Militär	3	3 087	3 406	/	2 811	3 187	(2)	3 117	3 425
<b>Berufliche Tätigkeit - Spezifische Berufsaggregate der KIdB 2010</b>									
Bauberufe	(4)	3 269	3 706	/	3 418	3 899	(3)	3 262	3 656
Gesundheits- und Pflegeberufe	-	-	-	-	-	-	-	-	-
Handwerksberufe	/	2 971	3 026	.	.	.	/	/	/
Ingenieurberufe	/	6 063	6 007	/	6 063	5 810	/	6 104	6 100
Künstlerberufe	-	-	-	-	-	-	-	-	-
Luftfahrtberufe	-	-	-	-	-	-	-	-	-
Metall- und Elektroberufe	.	.	.	-	-	-	.	.	.
MINT-Berufe <sup>2)</sup>	(5)	3 679	4 012	/	3 852	4 137	(4)	3 660	3 972
Schiffahrtberufe	-	-	-	-	-	-	-	-	-

**4. Bruttomonatsverdienste der Vollzeitbeschäftigten im April 2018 nach Wirtschaftsabschnitten sowie nach betrieblichen und persönlichen Eigenschaften**

Betriebliche und persönliche Eigenschaften	Insgesamt			Frauen			Männer		
	Anzahl	Median	arithm. Mittel	Anzahl	Median	arithm. Mittel	Anzahl	Median	arithm. Mittel
	1 000	Euro		1 000	Euro		1 000	Euro	
Transport-, Logistik- und Verkehrsberufe	-	-	-	-	-	-	-	-	-
Umweltberufe	/	4 058	4 361	/	(3 653)	(4 109)	/	4 479	4 670
<b>Berufliche Tätigkeit - Berufshauptgruppen der ISCO-08</b>									
1 Führungskräfte	2	5 975	6 569	/	5 828	6 168	(1)	6 078	6 682
2 Akademische Berufe	8	5 677	5 634	(3)	5 643	5 548	5	5 690	5 691
3 Techniker und Ähnliche	36	3 728	3 799	22	3 660	3 732	14	3 836	3 907
4 Bürokräfte und verwandte Berufe	(10)	3 070	3 144	(6)	3 115	3 195	(4)	2 968	3 060
5 Dienstleistungsberufe und Verkäufer	17	3 654	3 650	(4)	3 382	3 392	13	3 719	3 726
6 Fachkräfte in Land- und Forstwirtschaft, Fischerei	-	-	-	-	-	-	-	-	-
7 Handwerks- und verwandte Berufe	.	.	.	-	-	-	.	.	.
8 Bediener von Anlagen und Maschinen, Montage	/	2 971	3 026	.	.	.	/	/	/
9 Hilfsarbeitskräfte	(4)	2 651	2 670	/	2 595	2 597	(3)	2 667	2 702
0 Angehörige der regulären Streitkräfte	3	3 087	3 406	/	2 811	3 187	(2)	3 117	3 425

**4. Bruttomonatsverdienste der Vollzeitbeschäftigten im April 2018 nach Wirtschaftsabschnitten sowie nach betrieblichen und persönlichen Eigenschaften**

Betriebliche und persönliche Eigenschaften	Insgesamt			Frauen			Männer		
	Anzahl	Median	arithm. Mittel	Anzahl	Median	arithm. Mittel	Anzahl	Median	arithm. Mittel
	1 000	Euro		1 000	Euro		1 000	Euro	
P Erziehung und Unterricht									
Insgesamt	51	4 278	4 342	32	4 239	4 234	(19)	4 293	4 526
Unternehmen mit ... bis ... Beschäftigten									
1 - 9	.	.	.	.	.	.	-	-	-
10 - 49	/	2 801	2 995	/	3 000	3 119	/	2 646	2 564
50 - 99	.	.	.	.	.	.	-	-	-
100 - 249	/	(3 091)	(3 207)	/	/	/	/	/	/
250 - 499	.	.	.	.	.	.	.	.	.
500 - 999	/	(3 102)	(3 413)	/	(3 102)	(3 308)	.	.	.
1000 und mehr	40	4 718	4 636	24	4 749	4 544	15	4 713	4 780
Öffentlicher Arbeitgeber									
öffentlich	39	4 721	4 653	24	4 752	4 561	15	4 715	4 797
nicht öffentlich	/	(3 028)	(3 245)	/	(3 028)	(3 226)	/	(2 841)	(3 290)
Tarifbindung des Arbeitgebers									
tarifgebunden	43	4 670	4 555	(27)	4 484	4 446	16	4 711	4 738
nicht tarifgebunden	/	(2 882)	(3 116)	/	(2 900)	(3 081)	/	/	/
Räumliche Lage des Betriebs (Regionsgrundtyp) <sup>1)</sup>									
Städtische Regionen	/	(2 841)	(3 128)	/	(3 000)	(3 165)	/	/	/
Regionen mit Verdichtungsan- sätzen	/	/	/	/	(3 366)	(3 474)	/	/	/
Ländliche Regionen	/	/	/	/	/	/	.	.	.
Alter von ... bis ... Jahre									
bis 24	/	(2 629)	(2 689)	/	(2 780)	(2 709)	/	2 625	2 627
25 - 29	/	3 675	3 572	/	3 599	3 510	/	3 994	3 684
30 - 34	/	3 994	3 786	/	3 700	3 645	/	4 163	3 960
35 - 39	/	3 994	3 843	/	3 654	3 629	/	4 186	4 060
40 - 44	/	3 730	3 889	/	(3 297)	(3 539)	/	4 166	4 431
45 - 49	/	4 284	4 247	/	4 293	4 224	/	(3 758)	(4 289)
50 - 54	(9)	4 896	4 661	/	4 866	4 536	/	5 346	4 931
55 - 59	(9)	4 971	4 770	/	4 969	4 727	/	5 310	4 865
60 - 64	(7)	4 938	4 895	/	4 917	4 667	/	5 407	5 313
65 und älter	/	5 386	5 477	/	(4 962)	(5 063)	/	5 732	6 128
Schulabschluss (Tätigkeitsschlüssel 2010)									
1 Ohne Schulabschluss	-	-	-	-	-	-	-	-	-
2 Haupt-/Volksschulabschluss	/	2 645	2 717	/	2 645	2 639	/	2 718	2 776
3 Mittlere Reife oder gleichwertiger Abschluss	/	2 955	3 060	/	3 049	3 133	/	2 839	2 808
4 Abitur/Fachabitur	39	4 752	4 714	23	4 799	4 642	(16)	4 715	4 820
Beruflicher Ausbildungsabschluss (Tätigkeitsschlüssel 2010)									
1 Ohne beruflichen Ausbildungs- abschluss	/	2 649	2 632	/	2 649	2 630	/	(2 652)	(2 633)
2 Anerkannter Berufsabschluss	/	2 918	3 015	/	2 955	3 072	/	2 837	2 817
3 Meister-/Techniker-/Fachschul- abschluss	/	/	/	/	/	/	/	/	/
4 Bachelor	/	3 543	3 509	/	3 549	3 495	/	3 523	3 538
5 Diplom/Magister/Master/Staats- examen	(35)	4 902	4 904	(20)	4 917	4 844	(14)	4 827	4 990
6 Promotion/Habilitation	.	.	.	-	-	-	.	.	.
Leistungsgruppe									
1 Leitende Stellung	22	5 418	5 315	(12)	5 422	5 241	10	5 392	5 402
2 Herausgehobene Fachkräfte	/	4 064	4 109	(11)	4 239	4 202	/	3 900	3 921
3 Fachkräfte	/	2 959	2 990	/	3 049	3 053	/	2 749	2 794

**4. Bruttomonatsverdienste der Vollzeitbeschäftigten im April 2018 nach Wirtschaftsabschnitten sowie nach betrieblichen und persönlichen Eigenschaften**

Betriebliche und persönliche Eigenschaften	Insgesamt			Frauen			Männer		
	Anzahl	Median	arithm. Mittel	Anzahl	Median	arithm. Mittel	Anzahl	Median	arithm. Mittel
	1 000	Euro		1 000	Euro		1 000	Euro	
4 Angelernte	/	(2 164)	(2 382)	/	(2 162)	(2 252)	/	(2 469)	(2 532)
5 Ungelernte	/	2 525	2 413	/	/	/	.	.	.
Ohne Leistungsgruppe	-	-	-	-	-	-	-	-	-
<b>Unternehmenszugehörigkeit von ... bis ... Jahren</b>									
bis unter 1	/	/	/	.	.	.	.	.	.
1 - 2	/	(2 900)	(3 064)	/	(2 900)	(3 101)	/	(2 753)	(2 998)
3 - 5	/	3 599	3 427	/	(3 102)	(3 264)	/	(3 977)	(3 654)
6 - 10	/	3 835	3 687	/	3 692	3 601	/	4 076	3 806
11 - 15	/	3 915	3 867	/	3 654	3 675	/	4 169	4 103
16 - 20	/	3 847	4 182	/	(3 309)	(3 865)	/	4 277	4 564
21 - 25	/	4 722	4 499	/	(4 293)	(4 244)	/	5 404	5 109
26 - 30	(7)	5 316	4 931	/	5 185	4 903	(3)	5 376	4 976
31 und mehr	16	5 318	5 002	(11)	4 967	4 827	(5)	5 444	5 398
<b>Befristung des Arbeitsvertrags</b>									
unbefristet	43	4 378	4 452	29	4 293	4 323	(14)	4 722	4 721
befristet	/	3 994	3 745	/	(3 100)	(3 409)	/	4 076	3 963
<b>Anforderungsniveau (KldB 2010)</b>									
1 Helfer	/	2 683	2 628	/	2 214	2 388	/	2 693	2 778
2 Fachkraft	/	3 024	3 038	/	3 049	3 091	/	2 890	2 820
3 Spezialist	/	3 653	3 713	/	3 730	3 814	/	3 644	3 620
4 Experte	(34)	4 896	4 859	(21)	4 897	4 743	(13)	4 864	5 044
<b>Aufsicht und Führung (KldB 2010)</b>									
93 Aufsichtskräfte	.	.	.	.	.	.	-	-	-
94 Führungskräfte	/	(6 396)	(6 234)	/	(6 396)	(5 774)	/	6 806	6 756
<b>Berufliche Tätigkeit - Berufsbereiche der KldB 2010</b>									
1 Land-, Forst-, Tierwirtschaft, Gartenbau	-	-	-	-	-	-	-	-	-
2 Rohstoffgewinnung, Produktion, Fertigung	.	.	.	.	.	.	.	.	.
3 Bau, Architektur, Vermessung, Gebäudetechnik	/	2 687	2 605	-	-	-	/	2 687	2 605
4 Naturwissenschaft, Geografie, Informatik	-	-	-	-	-	-	-	-	-
5 Verkehr, Logistik, Schutz und Sicherheit	/	(2 640)	(2 624)	/	(2 162)	(2 316)	/	2 720	2 792
6 Kaufmännische Dienstleistungen, Handel, Vertrieb, Tourismus	.	.	.	.	.	.	-	-	-
7 Unternehmensorganisation, Buchhaltung, Recht, Verwaltung	(6)	3 173	3 446	(4)	3 102	3 299	(2)	3 401	3 681
8 Gesundheit, Soziales, Lehre und Erziehung	42	4 705	4 577	27	4 515	4 459	(15)	4 715	4 783
9 Geisteswissenschaften, Kultur, Gestaltung	.	.	.	.	.	.	-	-	-
0 Militär	-	-	-	-	-	-	-	-	-
<b>Berufliche Tätigkeit - Spezifische Berufsaggregate der KldB 2010</b>									
Bauberufe	-	-	-	-	-	-	-	-	-
Gesundheits- und Pflegeberufe	/	(2 882)	(2 917)	/	/	/	.	.	.
Handwerksberufe	.	.	.	.	.	.	-	-	-
Ingenieurberufe	-	-	-	-	-	-	-	-	-
Künstlerberufe	-	-	-	-	-	-	-	-	-
Luftfahrtberufe	-	-	-	-	-	-	-	-	-
Metall- und Elektroberufe	-	-	-	-	-	-	-	-	-
MINT-Berufe <sup>2)</sup>	/	2 687	2 605	-	-	-	/	2 687	2 605
Schiffahrtberufe	-	-	-	-	-	-	-	-	-

**4. Bruttomonatsverdienste der Vollzeitbeschäftigten im April 2018 nach Wirtschaftsabschnitten sowie nach betrieblichen und persönlichen Eigenschaften**

Betriebliche und persönliche Eigenschaften	Insgesamt			Frauen			Männer		
	Anzahl	Median	arithm. Mittel	Anzahl	Median	arithm. Mittel	Anzahl	Median	arithm. Mittel
	1 000	Euro		1 000	Euro		1 000	Euro	
Transport-, Logistik- und Verkehrsberufe	-	-	-	-	-	-	-	-	-
Umweltberufe	-	-	-	-	-	-	-	-	-
<b>Berufliche Tätigkeit - Berufshauptgruppen der ISCO-08</b>									
1 Führungskräfte	/	(6 396)	(5 955)	/	(4 784)	(5 355)	/	6 877	6 868
2 Akademische Berufe	(37)	4 765	4 716	(22)	4 839	4 636	(14)	4 716	4 842
3 Techniker und Ähnliche	/	3 224	3 425	/	3 217	3 358	/	(3 523)	(3 608)
4 Bürokräfte und verwandte Berufe	/	2 964	2 926	/	2 947	2 899	/	3 058	3 010
5 Dienstleistungsberufe und Verkäufer	/	2 645	2 545	/	/	/	/	/	/
6 Fachkräfte in Land- und Forstwirtschaft, Fischerei	-	-	-	-	-	-	-	-	-
7 Handwerks- und verwandte Berufe	-	-	-	-	-	-	-	-	-
8 Bediener von Anlagen und Maschinen, Montage	-	-	-	-	-	-	-	-	-
9 Hilfsarbeitskräfte	/	(2 369)	(2 517)	/	2 214	2 265	/	2 720	2 792
0 Angehörige der regulären Streitkräfte	-	-	-	-	-	-	-	-	-

**4. Bruttomonatsverdienste der Vollzeitbeschäftigten im April 2018 nach Wirtschaftsabschnitten sowie nach betrieblichen und persönlichen Eigenschaften**

Betriebliche und persönliche Eigenschaften	Insgesamt			Frauen			Männer		
	Anzahl	Median	arithm. Mittel	Anzahl	Median	arithm. Mittel	Anzahl	Median	arithm. Mittel
	1 000	Euro		1 000	Euro		1 000	Euro	

Q Gesundheits- und Sozialwesen									
Insgesamt	82	2 953	3 427	(56)	2 912	3 214	(25)	(3 072)	(3 895)
Unternehmen mit ... bis ... Beschäftigten									
1 - 9	/	2 000	2 179	/	(2 000)	(2 203)	/	(1 906)	(2 081)
10 - 49	/	(2 300)	(2 546)	/	(2 301)	(2 440)	/	/	/
50 - 99	/	/	/	/	/	/	/	/	/
100 - 249	/	2 542	2 702	/	(2 582)	(2 655)	/	(2 542)	(2 770)
250 - 499	/	(2 761)	(3 031)	/	(2 842)	(2 998)	/	(2 668)	(3 101)
500 - 999	/	(3 320)	(3 910)	/	(3 301)	(3 761)	/	/	/
1000 und mehr	(29)	3 444	4 113	/	3 373	3 738	(8)	(3 767)	(5 068)
Öffentlicher Arbeitgeber									
öffentlich	/	3 476	4 067	/	3 560	3 958	/	(3 240)	(4 268)
nicht öffentlich	(64)	2 809	3 256	(45)	2 759	3 029	(19)	(2 976)	(3 779)
Tarifbindung des Arbeitgebers									
tarifgebunden	(34)	3 417	4 070	(23)	3 357	3 757	/	(3 494)	(4 742)
nicht tarifgebunden	(48)	2 622	2 978	(33)	2 541	2 840	/	(2 736)	(3 286)
Räumliche Lage des Betriebs (Regionsgrundtyp) <sup>1)</sup>									
Städtische Regionen	(47)	2 982	3 460	(33)	2 954	3 237	/	(3 117)	(3 975)
Regionen mit Verdichtungsan- sätzen	/	(2 809)	(3 448)	/	(2 770)	(3 186)	/	/	/
Ländliche Regionen	/	(3 015)	(3 135)	/	(3 015)	(3 166)	/	(2 968)	(3 093)
Alter von ... bis ... Jahre									
bis 24	/	2 478	2 454	/	2 545	2 512	/	(2 223)	(2 274)
25 - 29	(9)	2 596	2 870	/	(2 614)	(2 915)	/	(2 593)	(2 749)
30 - 34	(10)	2 901	3 417	/	(2 820)	(3 139)	/	(2 925)	(3 793)
35 - 39	/	(2 812)	(3 215)	/	(2 738)	(3 023)	/	/	/
40 - 44	(9)	(3 014)	(3 424)	/	(2 911)	(3 198)	/	/	/
45 - 49	(10)	(3 319)	(3 701)	/	(3 098)	(3 448)	/	/	/
50 - 54	(13)	(3 226)	(3 721)	/	(3 175)	(3 280)	/	/	/
55 - 59	(10)	(3 125)	(3 595)	/	(3 059)	(3 335)	/	/	/
60 - 64	/	(3 335)	(3 613)	/	(3 347)	(3 604)	/	/	/
65 und älter	/	/	/	/	/	/	/	/	/
Schulabschluss (Tätigkeitsschlüssel 2010)									
1 Ohne Schulabschluss	-	-	-	-	-	-	-	-	-
2 Haupt-/Volksschulabschluss	/	(2 099)	(2 207)	/	(2 093)	(2 229)	/	/	/
3 Mittlere Reife oder gleichwertiger Abschluss	(49)	2 817	2 853	(35)	2 829	2 855	/	2 793	2 848
4 Abitur/Fachabitur	(27)	3 724	4 713	(18)	3 438	4 111	(9)	(4 817)	(5 850)
Beruflicher Ausbildungsabschluss (Tätigkeitsschlüssel 2010)									
1 Ohne beruflichen Ausbildungs- abschluss	/	(2 067)	(2 366)	/	(2 067)	(2 280)	/	(2 434)	(2 649)
2 Anerkannter Berufsabschluss	(59)	2 729	2 777	(41)	2 739	2 786	/	2 685	2 757
3 Mittlere Reife oder gleichwertiger Abschluss	/	3 460	3 357	/	3 460	3 329	/	(3 541)	(3 482)
4 Bachelor	/	(2 883)	(3 261)	/	(2 821)	(2 967)	/	/	/
5 Diplom/Magister/Master/Staats- examen	(11)	5 306	5 819	(7)	(4 678)	(5 306)	/	(6 101)	(6 593)
6 Promotion/Habilitation	/	(7 607)	(8 694)	/	(6 955)	(6 811)	/	/	/
Leistungsgruppe									
1 Leitende Stellung	(12)	6 019	6 722	/	(5 684)	(6 102)	/	(6 482)	(7 409)
2 Herausgehobene Fachkräfte	(14)	3 487	3 600	(10)	3 393	3 500	/	(3 547)	(3 834)
3 Fachkräfte	(50)	2 731	2 733	(37)	2 739	2 742	/	2 681	2 710

**4. Bruttomonatsverdienste der Vollzeitbeschäftigten im April 2018 nach Wirtschaftsabschnitten sowie nach betrieblichen und persönlichen Eigenschaften**

Betriebliche und persönliche Eigenschaften	Insgesamt			Frauen			Männer		
	Anzahl	Median	arithm. Mittel	Anzahl	Median	arithm. Mittel	Anzahl	Median	arithm. Mittel
	1 000	Euro		1 000	Euro		1 000	Euro	
4 Angelernte	/	2 035	2 113	/	1 945	1 979	/	2 218	2 279
5 Ungelernte	/	(1 880)	(1 938)	/	/	/	/	/	/
Ohne Leistungsgruppe	-	-	-	-	-	-	-	-	-
<b>Unternehmenszugehörigkeit von ... bis ... Jahren</b>									
bis unter 1	/	(2 793)	(3 345)	/	/	/	/	/	/
1 - 2	(17)	(2 579)	(3 189)	/	(2 538)	(2 984)	/	/	/
3 - 5	(12)	(2 600)	(3 164)	/	(2 630)	(3 072)	/	/	/
6 - 10	(16)	(2 809)	(3 458)	/	(2 703)	(2 948)	/	/	/
11 - 15	/	/	/	/	/	/	/	/	/
16 - 20	/	(3 451)	(3 528)	/	3 318	3 296	/	/	/
21 - 25	/	(3 335)	(3 451)	/	(3 335)	(3 270)	/	/	/
26 - 30	/	3 513	3 705	/	(3 513)	(3 615)	/	/	/
31 und mehr	(6)	(3 532)	(3 906)	/	3 577	3 895	/	/	/
<b>Befristung des Arbeitsvertrags</b>									
unbefristet	69	2 968	3 381	(49)	2 922	3 144	(21)	(3 146)	(3 946)
befristet	(12)	(2 820)	(3 683)	/	(2 840)	(3 681)	/	(2 665)	(3 686)
<b>Anforderungsniveau (KldB 2010)</b>									
1 Helfer	/	2 035	2 171	/	2 035	2 109	/	(2 007)	(2 284)
2 Fachkraft	(46)	2 839	2 852	(34)	2 829	2 836	/	2 925	2 893
3 Spezialist	(14)	2 690	2 856	/	2 690	2 880	/	(2 664)	(2 808)
4 Experte	(16)	5 440	6 062	(9)	4 812	5 347	/	(6 279)	(7 101)
<b>Aufsicht und Führung (KldB 2010)</b>									
93 Aufsichtskräfte	/	(3 485)	(3 378)	/	(3 780)	(3 617)	/	/	/
94 Führungskräfte	/	/	/	/	/	/	/	/	/
<b>Berufliche Tätigkeit - Berufsbereiche der KldB 2010</b>									
1 Land-, Forst-, Tierwirtschaft, Gartenbau	.	.	.	-	-	-	.	.	.
2 Rohstoffgewinnung, Produktion, Fertigung	/	(2 488)	(2 673)	/	(2 304)	(2 302)	/	/	/
3 Bau, Architektur, Vermessung, Gebäudetechnik	/	(2 167)	(2 236)	.	.	.	/	/	/
4 Naturwissenschaft, Geografie, Informatik	/	/	/	.	.	.	/	/	/
5 Verkehr, Logistik, Schutz und Sicherheit	/	/	/	/	/	/	/	/	/
6 Kaufmännische Dienstleistungen, Handel, Vertrieb, Tourismus	/	/	/	/	/	/	/	/	/
7 Unternehmensorganisation, Buchhaltung, Recht, Verwaltung	/	(2 995)	(3 387)	/	(2 959)	(3 257)	/	/	/
8 Gesundheit, Soziales, Lehre und Erziehung	(65)	2 979	3 512	(47)	2 922	3 234	/	(3 235)	(4 256)
9 Geisteswissenschaften, Kultur, Gestaltung	/	/	/	.	.	.	/	/	/
0 Militär	-	-	-	-	-	-	-	-	-
<b>Berufliche Tätigkeit - Spezifische Berufsaggregate der KldB 2010</b>									
Bauberufe	/	/	/	.	.	.	/	/	/
Gesundheits- und Pflegeberufe	(57)	2 954	3 533	(41)	2 829	3 204	/	(3 259)	(4 364)
Handwerksberufe	/	(2 434)	(2 624)	/	/	/	/	/	/
Ingenieurberufe	/	/	/	/	/	/	/	/	/
Künstlerberufe	-	-	-	-	-	-	-	-	-
Luftfahrtberufe	-	-	-	-	-	-	-	-	-
Metall- und Elektroberufe	/	/	/	.	.	.	/	/	/
MINT-Berufe <sup>2)</sup>	/	3 074	3 212	/	3 452	3 486	/	(2 685)	(3 025)
Schiffahrtberufe	-	-	-	-	-	-	-	-	-

**4. Bruttomonatsverdienste der Vollzeitbeschäftigten im April 2018 nach Wirtschaftsabschnitten sowie nach betrieblichen und persönlichen Eigenschaften**

Betriebliche und persönliche Eigenschaften	Insgesamt			Frauen			Männer		
	Anzahl	Median	arithm. Mittel	Anzahl	Median	arithm. Mittel	Anzahl	Median	arithm. Mittel
	1 000	Euro		1 000	Euro		1 000	Euro	
Transport-, Logistik- und Verkehrsberufe	/	(1 900)	(2 044)	.	.	.	/	/	/
Umweltberufe	.	.	.	-	-	-	.	.	.
<b>Berufliche Tätigkeit - Berufshauptgruppen der ISCO-08</b>									
1 Führungskräfte	/	/	/	/	/	/	/	/	/
2 Akademische Berufe	(20)	(3 807)	(4 555)	(13)	(3 626)	(4 173)	/	(4 897)	(5 297)
3 Techniker und Ähnliche	(44)	2 939	2 960	(33)	2 903	2 923	/	3 040	3 071
4 Bürokräfte und verwandte Berufe	/	(2 571)	(2 611)	/	(2 614)	(2 623)	/	/	/
5 Dienstleistungsberufe und Verkäufer	/	2 067	2 231	/	2 035	2 161	/	2 218	2 337
6 Fachkräfte in Land- und Forstwirtschaft, Fischerei	.	.	.	-	-	-	.	.	.
7 Handwerks- und verwandte Berufe	/	(2 942)	(2 968)	-	-	-	/	(2 942)	(2 968)
8 Bediener von Anlagen und Maschinen, Montage	/	(2 149)	(2 064)	-	-	-	/	(2 149)	(2 064)
9 Hilfsarbeitskräfte	/	/	/	/	/	/	.	.	.
0 Angehörige der regulären Streitkräfte	-	-	-	-	-	-	-	-	-



**4. Bruttomonatsverdienste der Vollzeitbeschäftigten im April 2018 nach Wirtschaftsabschnitten sowie nach betrieblichen und persönlichen Eigenschaften**

Betriebliche und persönliche Eigenschaften	Insgesamt			Frauen			Männer		
	Anzahl	Median	arithm. Mittel	Anzahl	Median	arithm. Mittel	Anzahl	Median	arithm. Mittel
	1 000	Euro		1 000	Euro		1 000	Euro	
R Kunst, Unterhaltung und Erholung									
Insgesamt	(11)	/	/	(5)	2 719	2 943	(6)	/	/
Unternehmen mit ... bis ... Beschäftigten									
1 - 9	/	2 075	2 184	/	2 117	2 261	/	(1 953)	(2 104)
10 - 49	/	2 030	2 350	/	2 044	2 294	/	(2 000)	(2 402)
50 - 99	/	/	/	/	/	/	/	/	/
100 - 249	/	/	/	/	(2 489)	(2 612)	/	/	/
250 - 499	(3)	/	/	/	3 547	3 546	(2)	/	/
500 - 999	.	.	.	.	.	.	.	.	.
1000 und mehr	/	(3 652)	(4 299)	/	(3 575)	(3 902)	/	(3 754)	(4 533)
Öffentlicher Arbeitgeber									
öffentlich	(7)	3 469	3 705	/	3 433	3 526	(4)	3 507	3 825
nicht öffentlich	/	/	/	/	2 000	2 285	/	/	/
Tarifbindung des Arbeitgebers									
tarifgebunden	/	3 557	3 948	/	3 541	3 715	/	(3 612)	(4 114)
nicht tarifgebunden	/	/	/	/	2 007	2 288	/	/	/
Räumliche Lage des Betriebs (Regionsgrundtyp) <sup>1)</sup>									
Städtische Regionen	/	/	/	/	(3 023)	(3 196)	/	/	/
Regionen mit Verdichtungsan- sätzen	/	(2 766)	(3 132)	/	(2 217)	(2 516)	/	/	/
Ländliche Regionen	/	/	/	/	/	/	/	/	/
Alter von ... bis ... Jahre									
bis 24	/	.	.	/	(2 347)	(2 235)	/	.	.
25 - 29	/	/	/	/	(2 100)	(2 339)	/	/	/
30 - 34	/	/	/	/	(2 451)	(2 396)	/	/	/
35 - 39	/	(2 736)	(2 910)	/	(2 488)	(2 608)	/	/	/
40 - 44	/	/	/	/	(2 984)	(3 179)	/	/	/
45 - 49	/	(3 208)	(3 508)	/	(3 130)	(3 174)	/	/	/
50 - 54	/	(3 187)	(3 318)	/	/	/	/	(3 353)	(3 234)
55 - 59	/	(3 439)	(3 500)	/	(3 120)	(2 956)	/	(3 555)	(3 730)
60 - 64	/	/	/	/	(2 955)	(2 961)	/	/	/
65 und älter	/	/	/	/	/	/	/	/	/
Schulabschluss (Tätigkeitsschlüssel 2010)									
1 Ohne Schulabschluss	-	-	-	-	-	-	-	-	-
2 Haupt-/Volksschulabschluss	/	(2 100)	(2 334)	/	(1 813)	(2 143)	/	(2 252)	(2 445)
3 Mittlere Reife oder gleichwertiger Abschluss	/	/	/	/	(2 117)	(2 371)	/	/	/
4 Abitur/Fachabitur	(6)	(3 565)	(4 038)	(3)	3 197	3 465	(3)	/	/
Beruflicher Ausbildungsabschluss (Tätigkeitsschlüssel 2010)									
1 Ohne beruflichen Ausbildungs- abschluss	/	.	.	/	/	/	/	/	/
2 Anerkannter Berufsabschluss	/	2 400	2 562	/	(2 044)	(2 344)	/	2 681	2 719
3 Meister-/Techniker-/Fachschul- abschluss	/	(3 133)	(3 189)	/	(2 800)	(2 894)	/	(3 452)	(3 500)
4 Bachelor	/	(3 652)	(3 269)	/	/	/	/	(3 652)	(3 537)
5 Diplom/Magister/Master/Staats- examen	(4)	(3 796)	(4 334)	(2)	(3 500)	(3 668)	/	/	/
6 Promotion/Habilitation	/	/	/	/	/	/	.	.	.
Leistungsgruppe									
1 Leitende Stellung	/	/	/	/	(4 166)	(4 161)	/	/	/
2 Herausgehobene Fachkräfte	(4)	/	/	(2)	(3 558)	(3 545)	/	/	/
3 Fachkräfte	(4)	(2 736)	(2 866)	/	2 403	2 527	/	(2 887)	(3 133)

**4. Bruttomonatsverdienste der Vollzeitbeschäftigten im April 2018 nach Wirtschaftsabschnitten sowie nach betrieblichen und persönlichen Eigenschaften**

Betriebliche und persönliche Eigenschaften	Insgesamt			Frauen			Männer		
	Anzahl	Median	arithm. Mittel	Anzahl	Median	arithm. Mittel	Anzahl	Median	arithm. Mittel
	1 000	Euro		1 000	Euro		1 000	Euro	
4 Angelernte	/	(2 007)	(2 224)	/	(1 759)	(1 923)	/	(2 387)	(2 396)
5 Ungelernte	/	1 700	1 699	/	1 700	1 735	/	1 650	1 659
Ohne Leistungsgruppe	-	-	-	-	-	-	-	-	-
<b>Unternehmenszugehörigkeit von ... bis ... Jahren</b>									
bis unter 1	/	/	/	/	/	/	/	/	/
1 - 2	/	/	/	/	(2 000)	(2 285)	/	/	/
3 - 5	/	(2 500)	(2 854)	/	(2 347)	(2 486)	/	/	/
6 - 10	/	/	/	/	(2 470)	(2 709)	/	/	/
11 - 15	/	(3 000)	(3 278)	/	(2 892)	(3 046)	/	(3 278)	(3 569)
16 - 20	/	(3 186)	(3 750)	/	/	/	/	/	/
21 - 25	/	/	/	/	/	/	/	/	/
26 - 30	/	(3 627)	(4 083)	/	/	/	/	(3 757)	(4 209)
31 und mehr	/	(3 811)	(3 921)	/	(3 296)	(3 489)	/	(3 907)	(4 236)
<b>Befristung des Arbeitsvertrags</b>									
unbefristet	(9)	3 100	3 327	(4)	2 807	2 972	(5)	3 313	3 594
befristet	/	/	/	/	(2 594)	(2 810)	/	/	/
<b>Anforderungsniveau (KldB 2010)</b>									
1 Helfer	/	(1 745)	(1 900)	/	1 759	1 861	/	/	/
2 Fachkraft	/	2 464	2 636	/	(2 376)	(2 558)	/	(2 600)	(2 707)
3 Spezialist	/	/	/	/	(3 000)	(3 061)	/	/	/
4 Experte	/	(3 738)	(4 267)	/	(3 500)	(3 630)	/	/	/
<b>Aufsicht und Führung (KldB 2010)</b>									
93 Aufsichtskräfte	/	(3 452)	(3 463)	/	/	/	/	/	/
94 Führungskräfte	/	(3 500)	(3 517)	/	/	/	/	/	/
<b>Berufliche Tätigkeit - Berufsbereiche der KldB 2010</b>									
1 Land-, Forst-, Tierwirtschaft, Gartenbau	/	1 700	1 788	.	.	.	/	/	/
2 Rohstoffgewinnung, Produktion, Fertigung	/	(2 942)	(3 050)	/	/	/	/	/	/
3 Bau, Architektur, Vermessung, Gebäudetechnik	/	(2 350)	(2 436)	/	/	/	/	/	/
4 Naturwissenschaft, Geografie, Informatik	/	/	/	.	.	.	/	/	/
5 Verkehr, Logistik, Schutz und Sicherheit	/	(1 953)	(2 134)	/	1 770	1 888	/	(2 250)	(2 499)
6 Kaufmännische Dienstleistungen, Handel, Vertrieb, Tourismus	/	(1 826)	(2 225)	/	(1 820)	(2 068)	/	/	/
7 Unternehmensorganisation, Buchhaltung, Recht, Verwaltung	(2)	/	/	/	3 300	3 485	/	/	/
8 Gesundheit, Soziales, Lehre und Erziehung	/	(2 308)	(2 754)	/	(2 121)	(2 409)	/	/	/
9 Geisteswissenschaften, Kultur, Gestaltung	(5)	/	/	/	(3 121)	(3 407)	(3)	/	/
0 Militär	-	-	-	-	-	-	-	-	-
<b>Berufliche Tätigkeit - Spezifische Berufsaggregate der KldB 2010</b>									
Bauberufe	/	/	/	.	.	.	/	/	/
Gesundheits- und Pflegeberufe	/	/	/	/	/	/	/	/	/
Handwerksberufe	/	3 201	3 065	/	/	/	/	/	/
Ingenieurberufe	/	/	/	.	.	.	/	/	/
Künstlerberufe	(4)	3 551	3 840	/	(3 130)	(3 431)	(3)	(3 603)	(4 038)
Luftfahrtberufe	-	-	-	-	-	-	-	-	-
Metall- und Elektroberufe	/	(2 655)	(2 754)	.	.	.	/	/	/
MINT-Berufe <sup>2)</sup>	/	3 267	3 206	/	/	/	/	3 274	3 192
Schiffahrtberufe	-	-	-	-	-	-	-	-	-

**4. Bruttomonatsverdienste der Vollzeitbeschäftigten im April 2018 nach Wirtschaftsabschnitten sowie nach betrieblichen und persönlichen Eigenschaften**

Betriebliche und persönliche Eigenschaften	Insgesamt			Frauen			Männer		
	Anzahl	Median	arithm. Mittel	Anzahl	Median	arithm. Mittel	Anzahl	Median	arithm. Mittel
	1 000	Euro		1 000	Euro		1 000	Euro	
Transport-, Logistik- und Verkehrsberufe	/	/	/	.	.	.	/	/	/
Umweltberufe	.	.	.	-	-	-	.	.	.
<b>Berufliche Tätigkeit - Berufshauptgruppen der ISCO-08</b>									
1 Führungskräfte	/	/	/	/	/	/	/	/	/
2 Akademische Berufe	(4)	3 754	4 080	/	(3 456)	(3 620)	/	(3 881)	(4 381)
3 Techniker und Ähnliche	/	/	/	/	(2 984)	(3 073)	/	/	/
4 Bürokräfte und verwandte Berufe	/	3 033	3 010	/	2 967	2 986	/	(3 133)	(3 088)
5 Dienstleistungsberufe und Verkäufer	/	1 940	2 138	/	(1 900)	(2 075)	/	2 046	2 205
6 Fachkräfte in Land- und Forstwirtschaft, Fischerei	/	(1 955)	(2 131)	/	/	/	/	/	/
7 Handwerks- und verwandte Berufe	/	(3 219)	(3 059)	/	/	/	/	/	/
8 Bediener von Anlagen und Maschinen, Montage	/	/	/	.	.	.	/	/	/
9 Hilfsarbeitskräfte	/	1 700	1 739	/	1 700	1 779	/	1 700	1 684
0 Angehörige der regulären Streitkräfte	-	-	-	-	-	-	-	-	-

**4. Bruttomonatsverdienste der Vollzeitbeschäftigten im April 2018 nach Wirtschaftsabschnitten sowie nach betrieblichen und persönlichen Eigenschaften**

Betriebliche und persönliche Eigenschaften	Insgesamt			Frauen			Männer		
	Anzahl	Median	arithm. Mittel	Anzahl	Median	arithm. Mittel	Anzahl	Median	arithm. Mittel
	1 000	Euro		1 000	Euro		1 000	Euro	

S Erbringung von sonstigen Dienstleistungen									
Insgesamt	(14)	2 371	2 704	(9)	2 033	2 384	/	(2 690)	(3 171)
Unternehmen mit ... bis ... Beschäftigten									
1 - 9	/	(1 683)	(2 058)	/	(1 600)	(1 853)	/	/	/
10 - 49	/	(2 809)	(3 068)	/	(2 800)	(2 839)	/	/	/
50 - 99	/	/	/	/	/	/	/	(2 806)	(3 076)
100 - 249	/	/	/	/	/	/	/	/	/
250 - 499	/	/	/	/	/	/	/	/	/
500 - 999	/	/	/	.	.	.	/	/	/
1000 und mehr	/	/	/	/	/	/	/	/	/
Öffentlicher Arbeitgeber									
öffentlich	/	(3 089)	(3 291)	/	(3 334)	(3 226)	/	/	/
nicht öffentlich	(12)	(2 180)	(2 606)	/	(1 840)	(2 281)	/	(2 500)	(3 130)
Tarifbindung des Arbeitgebers									
tarifgebunden	/	(3 518)	(3 681)	/	(3 280)	(3 134)	/	/	/
nicht tarifgebunden	(12)	2 000	2 453	/	1 786	2 180	/	(2 412)	(2 840)
Räumliche Lage des Betriebs (Regionsgrundtyp) <sup>1)</sup>									
Städtische Regionen	/	(2 700)	(2 981)	/	(2 526)	(2 613)	/	(3 057)	(3 509)
Regionen mit Verdichtungsan- sätzen	/	(1 832)	(2 311)	/	(1 628)	(1 936)	/	(2 426)	(2 861)
Ländliche Regionen	/	/	/	/	/	/	/	(1 993)	(2 237)
Alter von ... bis ... Jahre									
bis 24	/	/	/	/	/	/	/	/	/
25 - 29	/	(1 993)	(2 253)	/	(1 951)	(2 133)	/	/	/
30 - 34	/	(1 848)	(2 278)	/	(1 660)	(1 919)	/	/	/
35 - 39	/	(2 145)	(2 441)	/	(1 714)	(1 891)	/	(2 867)	(3 180)
40 - 44	/	(2 250)	(2 706)	/	(1 591)	(2 139)	/	/	/
45 - 49	/	(2 759)	(3 062)	/	(2 550)	(2 611)	/	/	/
50 - 54	/	(2 587)	(2 901)	/	(2 587)	(2 689)	/	/	/
55 - 59	/	(2 673)	(2 936)	/	/	/	/	/	/
60 - 64	/	/	/	/	(3 023)	(2 766)	/	/	/
65 und älter	/	/	/	-	-	-	/	/	/
Schulabschluss (Tätigkeitsschlüssel 2010)									
1 Ohne Schulabschluss	.	.	.	.	.	.	.	.	.
2 Haupt-/Volksschulabschluss	/	(1 714)	(1 914)	/	(1 714)	(1 853)	/	(1 729)	(2 038)
3 Mittlere Reife oder gleichwertiger Abschluss	(8)	1 900	2 280	/	(1 708)	(2 149)	/	2 242	2 486
4 Abitur/Fachabitur	/	(3 528)	(3 831)	/	(3 130)	(3 202)	/	(4 295)	(4 514)
Beruflicher Ausbildungsabschluss (Tätigkeitsschlüssel 2010)									
1 Ohne beruflichen Ausbildungs- abschluss	/	(1 850)	(1 994)	/	/	/	/	/	/
2 Anerkannter Berufsabschluss	(9)	1 786	2 163	/	(1 696)	(2 062)	/	1 993	2 360
3 Meister-/Techniker-/Fachschul- abschluss	/	(2 673)	(3 022)	/	(2 644)	(2 812)	/	/	/
4 Bachelor	/	(3 518)	(3 903)	/	/	/	/	/	/
5 Diplom/Magister/Master/Staats- examen	/	(3 692)	(3 954)	/	(3 200)	(3 336)	/	(4 332)	(4 493)
6 Promotion/Habilitation	/	/	/	.	.	.	/	/	/
Leistungsgruppe									
1 Leitende Stellung	/	(4 514)	(5 084)	/	/	/	/	(5 459)	(5 609)
2 Herausgehobene Fachkräfte	/	3 657	3 598	/	(3 528)	(3 354)	/	4 035	3 852
3 Fachkräfte	/	1 865	2 156	/	1 787	2 097	/	(2 059)	(2 284)

**4. Bruttomonatsverdienste der Vollzeitbeschäftigten im April 2018 nach Wirtschaftsabschnitten sowie nach betrieblichen und persönlichen Eigenschaften**

Betriebliche und persönliche Eigenschaften	Insgesamt			Frauen			Männer		
	Anzahl	Median	arithm. Mittel	Anzahl	Median	arithm. Mittel	Anzahl	Median	arithm. Mittel
	1 000	Euro		1 000	Euro		1 000	Euro	
4 Angelernte	/	(1 700)	(1 815)	/	1 512	1 560	/	(1 919)	(2 075)
5 Ungelernte	/	1 532	1 611	/	/	/	.	.	.
Ohne Leistungsgruppe	-	-	-	-	-	-	-	-	-
<b>Unternehmenszugehörigkeit von ... bis ... Jahren</b>									
bis unter 1	/	/	/	/	/	/	/	/	/
1 - 2	/	(2 000)	(2 499)	/	(1 729)	(2 120)	/	(2 546)	(2 981)
3 - 5	/	(1 995)	(2 479)	/	(1 714)	(2 139)	/	/	/
6 - 10	/	(2 116)	(2 543)	/	(1 750)	(2 005)	/	/	/
11 - 15	/	/	/	/	/	/	/	/	/
16 - 20	/	(3 145)	(2 911)	/	(3 168)	(2 850)	/	/	/
21 - 25	/	/	/	/	/	/	/	/	/
26 - 30	/	/	/	/	/	/	/	/	/
31 und mehr	/	/	/	/	/	/	.	.	.
<b>Befristung des Arbeitsvertrags</b>									
unbefristet	(12)	2 450	2 738	/	(2 145)	(2 414)	/	(2 796)	(3 245)
befristet	/	(2 049)	(2 509)	/	(1 820)	(2 178)	/	/	/
<b>Anforderungsniveau (KldB 2010)</b>									
1 Helfer	/	(1 563)	(1 607)	/	(1 559)	(1 525)	/	(1 630)	(1 781)
2 Fachkraft	/	1 843	2 195	/	(1 747)	(2 130)	/	2 040	2 324
3 Spezialist	/	(2 811)	(3 098)	/	(2 693)	(2 783)	/	/	/
4 Experte	/	(4 194)	(4 206)	/	(4 063)	(3 860)	/	(4 293)	(4 354)
<b>Aufsicht und Führung (KldB 2010)</b>									
93 Aufsichtskräfte	/	/	/	/	/	/	/	/	/
94 Führungskräfte	/	/	/	/	/	/	/	/	/
<b>Berufliche Tätigkeit - Berufsbereiche der KldB 2010</b>									
1 Land-, Forst-, Tierwirtschaft, Gartenbau	/	/	/	/	/	/	/	/	/
2 Rohstoffgewinnung, Produktion, Fertigung	/	/	/	/	/	/	/	/	/
3 Bau, Architektur, Vermessung, Gebäudetechnik	/	/	/	.	.	.	/	/	/
4 Naturwissenschaft, Geografie, Informatik	/	/	/	/	/	/	/	/	/
5 Verkehr, Logistik, Schutz und Sicherheit	/	(1 579)	(1 691)	/	1 418	1 494	/	(1 800)	(1 962)
6 Kaufmännische Dienstleistungen, Handel, Vertrieb, Tourismus	/	/	/	/	/	/	/	/	/
7 Unternehmensorganisation, Buchhaltung, Recht, Verwaltung	/	(3 168)	(3 593)	/	3 145	3 201	/	/	/
8 Gesundheit, Soziales, Lehre und Erziehung	/	(1 951)	(2 371)	/	(1 726)	(2 073)	/	(2 859)	(3 005)
9 Geisteswissenschaften, Kultur, Gestaltung	/	/	/	/	/	/	/	/	/
0 Militär	-	-	-	-	-	-	-	-	-
<b>Berufliche Tätigkeit - Spezifische Berufsaggregate der KldB 2010</b>									
Bauberufe	/	/	/	.	.	.	/	/	/
Gesundheits- und Pflegeberufe	/	/	/	/	(2 081)	(2 126)	/	/	/
Handwerksberufe	/	1 591	1 720	/	1 540	1 643	/	(1 774)	(2 078)
Ingenieurberufe	/	/	/	.	.	.	/	/	/
Künstlerberufe	/	/	/	.	.	.	/	/	/
Luftfahrtberufe	-	-	-	-	-	-	-	-	-
Metall- und Elektroberufe	/	(1 919)	(2 375)	/	/	/	/	/	/
MINT-Berufe <sup>2)</sup>	/	(2 496)	(2 980)	/	/	/	/	(2 496)	(3 026)
Schiffahrtberufe	-	-	-	-	-	-	-	-	-

**4. Bruttomonatsverdienste der Vollzeitbeschäftigten im April 2018 nach Wirtschaftsabschnitten sowie nach betrieblichen und persönlichen Eigenschaften**

Betriebliche und persönliche Eigenschaften	Insgesamt			Frauen			Männer		
	Anzahl	Median	arithm. Mittel	Anzahl	Median	arithm. Mittel	Anzahl	Median	arithm. Mittel
	1 000	Euro		1 000	Euro		1 000	Euro	
Transport-, Logistik- und Verkehrsberufe	/	1 650	1 816	/	/	/	/	/	/
Umweltberufe	-	-	-	-	-	-	-	-	-
<b>Berufliche Tätigkeit - Berufshauptgruppen der ISCO-08</b>									
1 Führungskräfte	/	/	/	/	/	/	/	/	/
2 Akademische Berufe	/	(3 781)	(3 872)	/	(3 395)	(3 371)	/	(4 252)	(4 216)
3 Techniker und Ähnliche	/	(2 909)	(3 201)	/	(3 086)	(3 072)	/	/	/
4 Bürokräfte und verwandte Berufe	/	(2 759)	(2 823)	/	(2 800)	(2 875)	/	(2 506)	(2 658)
5 Dienstleistungsberufe und Verkäufer	/	1 660	1 784	/	1 601	1 699	/	/	/
6 Fachkräfte in Land- und Forstwirtschaft, Fischerei	/	/	/	.	.	.	/	/	/
7 Handwerks- und verwandte Berufe	/	(1 800)	(2 236)	/	/	/	/	(1 831)	(2 269)
8 Bediener von Anlagen und Maschinen, Montage	/	(1 563)	(1 612)	/	1 418	1 454	/	(1 764)	(1 865)
9 Hilfsarbeitskräfte	/	/	/	/	/	/	/	/	/
0 Angehörige der regulären Streitkräfte	-	-	-	-	-	-	-	-	-

1) Ohne Beschäftigungsverhältnisse des öffentlichen Dienstes der Wirtschaftszweige "Öffentliche Verwaltung, Verteidigung; Sozialversicherung" und "Erziehung und Unterricht", da eine regionale Zuordnung unterhalb der Länderebene nicht möglich war.

2) MINT steht für Mathematik, Informatik, Naturwissenschaften und Technik. Zur Ausübung dieser Berufe sind weitgehende technische, mathematische oder naturwissenschaftliche Kenntnisse oder Fertigkeiten notwendig.

[Inhalt](#)
**5. Bruttostundenverdienste der Beschäftigten in den Wirtschaftsabschnitten A-S im April 2018  
nach Art des Arbeitsvertrages sowie nach betrieblichen und persönlichen Eigenschaften**

Betriebliche und persönliche Eigenschaften	Insgesamt			Frauen			Männer		
	Anzahl	Median	arithm. Mittel	Anzahl	Median	arithm. Mittel	Anzahl	Median	arithm. Mittel
	1 000	Euro		1 000	Euro		1 000	Euro	
Vollzeitbeschäftigte									
Insgesamt	996	15,28	17,86	325	15,82	17,59	671	15,03	17,99
Unternehmen mit ... bis ... Beschäftigten									
1 - 9	99	11,90	13,39	(31)	10,97	12,64	(68)	12,15	13,73
10 - 49	210	12,50	14,29	(56)	12,20	13,94	155	12,56	14,42
50 - 99	(94)	13,78	15,94	(24)	13,75	15,34	(70)	13,80	16,15
100 - 249	135	13,97	16,30	(42)	13,00	14,61	(93)	14,42	17,07
250 - 499	(101)	16,28	19,16	(29)	15,74	17,43	(72)	16,45	19,86
500 - 999	(72)	17,79	19,38	(25)	17,46	19,08	(47)	17,94	19,54
1000 und mehr	285	21,09	22,57	118	20,50	21,82	167	21,57	23,09
Öffentlicher Arbeitgeber									
öffentlich	188	21,21	22,75	90	21,48	22,66	98	21,02	22,83
nicht öffentlich	808	13,98	16,72	235	13,57	15,65	572	14,10	17,16
Tarifbindung des Arbeitgebers									
tarifgebunden	420	19,37	21,15	146	20,08	21,35	273	18,91	21,05
nicht tarifgebunden	576	13,05	15,46	179	12,66	14,50	397	13,22	15,89
Räumliche Lage des Betriebs (Regionsgrundtyp) <sup>1)</sup>									
Städtische Regionen	472	15,21	17,99	147	15,02	16,99	324	15,29	18,44
Regionen mit Verdichtungsansätzen	306	13,66	16,16	88	13,15	15,25	218	13,82	16,52
Ländliche Regionen	(98)	13,18	15,34	(28)	13,64	14,99	(70)	13,02	15,48
Alter von ... bis ... Jahre									
bis 24	34	/	/	(11)	12,50	13,40	(24)	/	/
25 - 29	85	14,13	15,29	30	14,38	15,42	55	13,98	15,22
30 - 34	128	14,79	16,50	36	15,07	16,06	92	14,68	16,67
35 - 39	122	15,03	17,25	32	14,51	16,58	90	15,18	17,49
40 - 44	106	16,05	18,62	30	15,93	17,64	76	16,11	19,00
45 - 49	124	15,86	18,67	41	16,05	17,82	83	15,75	19,09
50 - 54	157	16,04	18,94	56	16,71	18,50	101	15,54	19,18
55 - 59	145	16,25	18,90	54	17,40	19,15	91	15,46	18,75
60 - 64	87	15,71	18,59	34	17,41	18,69	54	14,86	18,52
65 und älter	(7)	(19,45)	(23,06)	/	(20,74)	(22,79)	/	(17,31)	(23,19)
Schulabschluss (Tätigkeitsschlüssel 2010)									
1 Ohne Schulabschluss	/	(12,50)	(13,79)	/	12,95	12,53	/	(12,37)	(14,05)
2 Haupt-/Volksschulabschluss	156	12,14	13,33	(31)	11,24	12,28	125	12,40	13,60
3 Mittlere Reife oder gleichwertiger Abschluss	550	14,29	15,69	176	14,39	15,22	374	14,23	15,91
4 Abitur/Fachabitur	283	23,11	24,65	117	21,62	22,61	167	24,01	26,08
Beruflicher Ausbildungsabschluss (Tätigkeitsschlüssel 2010)									
1 Ohne beruflichen Ausbildungsabschluss	(36)	(12,40)	(14,37)	(10)	11,89	13,09	(27)	/	/
2 Anerkannter Berufsabschluss	697	13,66	15,21	215	13,72	14,85	482	13,63	15,37
3 Meister-/Techniker-/Fachschulabschluss	57	17,78	19,54	(16)	17,44	18,64	40	17,91	19,90
4 Bachelor	24	19,33	20,32	(12)	18,42	18,62	(12)	20,87	22,00
5 Diplom/Magister/Master/Staatsexamen	172	25,89	27,31	70	25,16	25,58	102	26,54	28,49
6 Promotion/Habilitation	(9)	36,11	38,43	/	(34,13)	(34,43)	/	(36,11)	(39,95)
Leistungsgruppe									
1 Leitende Stellung	107	30,78	31,50	34	30,96	30,27	73	30,61	32,08

**5. Bruttostundenverdienste der Beschäftigten in den Wirtschaftsabschnitten A-S im April 2018  
nach Art des Arbeitsvertrages sowie nach betrieblichen und persönlichen Eigenschaften**

Betriebliche und persönliche Eigenschaften	Insgesamt			Frauen			Männer		
	Anzahl	Median	arithm. Mittel	Anzahl	Median	arithm. Mittel	Anzahl	Median	arithm. Mittel
	1 000	Euro		1 000	Euro		1 000	Euro	
2 Herausgehobene Fachkräfte	199	21,78	22,43	74	21,34	21,47	124	22,04	23,01
3 Fachkräfte	539	13,81	14,95	174	14,41	14,90	365	13,60	14,98
4 Angelernte	108	11,90	12,69	(31)	10,93	11,71	(77)	12,33	13,08
5 Ungelernte	(43)	11,68	12,22	/	10,78	11,51	(31)	11,90	12,49
Ohne Leistungsgruppe	-	-	-	-	-	-	-	-	-
<b>Unternehmenszugehörigkeit von ... bis ... Jahren</b>									
bis unter 1	46	12,00	13,95	(13)	12,07	14,08	(33)	12,00	13,90
1 - 2	185	12,68	14,96	55	12,59	14,33	130	12,74	15,22
3 - 5	164	13,37	15,62	46	12,77	14,85	118	13,58	15,92
6 - 10	185	14,74	17,20	55	14,67	16,16	130	14,80	17,64
11 - 15	115	15,85	18,37	34	15,59	17,33	81	16,00	18,82
16 - 20	85	17,68	19,91	27	17,27	18,62	58	17,94	20,52
21 - 25	70	18,50	20,53	(26)	18,09	19,21	43	18,76	21,33
26 - 30	59	21,25	23,17	24	21,21	22,38	34	21,40	23,74
31 und mehr	86	21,89	23,39	44	21,88	23,26	42	21,91	23,53
<b>Befristung des Arbeitsvertrags</b>									
unbefristet	897	15,52	18,06	291	16,15	17,80	606	15,24	18,18
befristet	99	13,44	16,04	34	13,73	15,75	65	13,27	16,20
<b>Anforderungsniveau (KIdB 2010)</b>									
1 Helfer	95	11,81	13,34	(29)	10,83	11,58	67	12,50	14,10
2 Fachkraft	577	13,60	14,89	179	14,33	15,05	398	13,41	14,81
3 Spezialist	168	20,27	21,01	62	19,14	19,50	106	20,97	21,89
4 Experte	156	26,43	28,25	56	25,89	26,74	100	26,48	29,09
<b>Aufsicht und Führung (KIdB 2010)</b>									
93 Aufsichtskräfte	(26)	19,60	21,31	(7)	17,41	18,73	(19)	20,22	22,21
94 Führungskräfte	(34)	24,99	28,82	(9)	(22,24)	(26,36)	(25)	25,78	29,75
<b>Berufliche Tätigkeit - Berufsbereiche der KIdB 2010</b>									
1 Land-, Forst-, Tierwirtschaft, Gartenbau	/	10,47	11,94	/	10,15	10,83	/	(10,64)	(12,29)
2 Rohstoffgewinnung, Produktion, Fertigung	293	14,19	16,49	41	12,08	14,14	252	14,63	16,86
3 Bau, Architektur, Vermessung, Gebäudetechnik	96	13,39	15,10	/	(17,26)	(18,14)	91	13,26	14,92
4 Naturwissenschaft, Geografie, Informatik	(31)	20,55	22,16	(6)	18,42	19,83	(25)	20,91	22,68
5 Verkehr, Logistik, Schutz und Sicherheit	149	12,80	14,44	30	12,37	14,09	119	12,90	14,53
6 Kaufmännische Dienstleistungen, Handel, Vertrieb, Tourismus	76	13,69	16,67	(38)	11,96	14,01	(38)	15,40	19,31
7 Unternehmensorganisation, Buchhaltung, Recht, Verwaltung	183	19,02	21,55	107	17,59	18,95	76	22,53	25,25
8 Gesundheit, Soziales, Lehre und Erziehung	126	19,79	21,96	85	18,82	20,49	(41)	22,09	24,98
9 Geisteswissenschaften, Kultur, Gestaltung	(20)	(17,39)	(20,52)	(9)	15,54	18,02	(11)	/	/
0 Militär	3	17,33	19,12	/	15,78	17,89	(2)	17,50	19,23
<b>Berufliche Tätigkeit - Spezifische Berufsaggregate der KIdB 2010</b>									
Bauberufe	92	13,56	15,10	/	(17,34)	(18,25)	88	13,44	14,94
Gesundheits- und Pflegeberufe	(67)	16,58	19,75	(47)	16,24	18,21	(20)	(18,03)	(23,26)
Handwerksberufe	164	13,00	14,21	(16)	11,39	12,37	148	13,10	14,41
Ingenieurberufe	(37)	23,77	26,49	(6)	(20,14)	(23,69)	(31)	24,50	27,02
Künstlerberufe	(8)	18,24	19,93	/	(16,11)	(17,73)	(5)	(19,29)	(21,10)
Luftfahrtberufe	/	(18,32)	(24,23)	/	/	/	/	(18,87)	(24,96)
Metall- und Elektroberufe	180	14,48	16,60	/	(13,16)	(15,96)	169	14,59	16,64



**5. Bruttostundenverdienste der Beschäftigten in den Wirtschaftsabschnitten A-S im April 2018  
nach Art des Arbeitsvertrages sowie nach betrieblichen und persönlichen Eigenschaften**

Betriebliche und persönliche Eigenschaften	Insgesamt			Frauen			Männer		
	Anzahl	Median	arithm. Mittel	Anzahl	Median	arithm. Mittel	Anzahl	Median	arithm. Mittel
	1 000	Euro		1 000	Euro		1 000	Euro	
MINT-Berufe <sup>1)</sup>	319	15,57	17,87	40	14,97	17,15	279	15,70	17,97
Schifffahrtsberufe	/	(14,68)	(15,68)	/	15,07	15,01	/	(14,52)	(16,09)
Transport-, Logistik- und Verkehrsberufe	100	12,25	13,32	(17)	11,56	13,15	83	12,33	13,36
Umweltberufe	/	17,43	18,55	/	(18,03)	(20,83)	/	17,41	18,11
<b>Berufliche Tätigkeit - Berufshauptgruppen der ISCO-08</b>									
1 Führungskräfte	34	28,77	32,72	(8)	(26,84)	(29,64)	(26)	29,59	33,67
2 Akademische Berufe	150	24,70	26,05	60	24,24	24,76	90	25,09	26,92
3 Techniker und Ähnliche	219	18,03	19,33	103	17,57	18,25	116	18,61	20,29
4 Bürokräfte und verwandte Berufe	124	14,09	15,28	66	14,15	15,21	57	14,02	15,36
5 Dienstleistungsberufe und Verkäufer	99	11,90	14,14	(42)	11,11	12,73	57	13,10	15,16
6 Fachkräfte in Land- und Forstwirtschaft, Fischerei	/	(10,64)	(11,88)	/	10,28	10,82	/	(10,85)	(12,19)
7 Handwerks- und verwandte Berufe	202	13,34	14,96	/	11,85	13,36	190	13,45	15,06
8 Bediener von Anlagen und Maschinen, Montage	111	12,60	13,56	(17)	11,52	12,62	93	12,75	13,73
9 Hilfsarbeitskräfte	(43)	11,48	12,43	(13)	10,64	11,56	(29)	11,94	12,83
0 Angehörige der regulären Streitkräfte	3	17,33	19,12	/	15,78	17,89	(2)	17,50	19,23

**5. Bruttostundenverdienste der Beschäftigten in den Wirtschaftsabschnitten A-S im April 2018  
nach Art des Arbeitsvertrages sowie nach betrieblichen und persönlichen Eigenschaften**

Betriebliche und persönliche Eigenschaften	Insgesamt			Frauen			Männer		
	Anzahl	Median	arithm. Mittel	Anzahl	Median	arithm. Mittel	Anzahl	Median	arithm. Mittel
	1 000	Euro		1 000	Euro		1 000	Euro	
Teilzeitbeschäftigte									
Insgesamt	520	13,37	15,17	413	13,81	15,15	107	12,01	15,27
Unternehmen mit ... bis ... Beschäftigten									
1 - 9	94	10,20	11,63	69	10,21	11,51	(25)	10,20	11,97
10 - 49	(88)	11,46	13,06	(69)	11,59	13,02	(19)	10,67	13,20
50 - 99	/	(11,87)	(14,57)	/	11,97	13,73	/	/	/
100 - 249	/	12,02	13,80	/	12,08	13,82	/	(11,14)	(13,70)
250 - 499	/	12,67	15,01	/	13,15	14,85	/	(11,17)	(15,60)
500 - 999	/	14,49	15,63	/	14,64	15,47	/	(14,03)	(16,33)
1000 und mehr	161	17,77	18,88	131	18,00	18,86	30	16,62	18,98
Öffentlicher Arbeitgeber									
öffentlich	97	20,27	21,05	82	20,32	21,00	(15)	19,94	21,34
nicht öffentlich	423	12,00	13,83	332	12,22	13,71	92	11,29	14,25
Tariffbindung des Arbeitgebers									
tarifgebunden	196	17,61	18,65	159	17,94	18,69	(37)	15,89	18,47
nicht tarifgebunden	324	11,42	13,07	254	11,53	12,94	69	10,93	13,54
Räumliche Lage des Betriebs (Regionsgrundtyp) <sup>1)</sup>									
Städtische Regionen	247	12,63	14,70	187	12,96	14,61	60	11,63	14,98
Regionen mit Verdichtungsansätzen	(151)	11,98	13,54	(125)	12,11	13,36	(27)	(11,20)	(14,37)
Ländliche Regionen	/	12,62	14,00	/	12,91	14,03	/	/	/
Alter von ... bis ... Jahre									
bis 24	(16)	10,49	11,76	/	10,62	11,70	/	(10,33)	(11,84)
25 - 29	39	12,93	13,99	(26)	13,23	13,95	(13)	11,75	14,07
30 - 34	58	13,49	14,77	44	13,81	14,82	(14)	12,81	14,63
35 - 39	69	13,56	14,86	56	13,78	14,90	(14)	12,49	14,67
40 - 44	65	14,64	16,15	53	14,93	16,30	(13)	12,77	15,52
45 - 49	66	14,66	16,22	55	15,17	16,06	(11)	(12,50)	(16,98)
50 - 54	74	12,91	15,29	62	13,21	15,31	(12)	(11,60)	(15,20)
55 - 59	74	13,07	14,77	63	13,19	14,72	(11)	(11,46)	(15,04)
60 - 64	50	12,96	15,19	41	13,81	15,30	(9)	(11,38)	(14,68)
65 und älter	(9)	/	/	/	(10,44)	(13,39)	/	/	/
Schulabschluss (Tätigkeitsschlüssel 2010)									
1 Ohne Schulabschluss	/	(10,00)	(11,37)	/	(10,00)	(11,06)	/	/	/
2 Haupt-/Volksschulabschluss	72	10,50	11,59	(50)	10,51	11,58	(22)	10,44	11,61
3 Mittlere Reife oder gleichwertiger Abschluss	305	12,89	13,91	257	13,21	14,05	49	11,45	13,16
4 Abitur/Fachabitur	135	18,41	20,16	102	18,43	19,82	33	17,90	21,19
Beruflicher Ausbildungsabschluss (Tätigkeitsschlüssel 2010)									
1 Ohne beruflichen Ausbildungsabschluss	(34)	10,52	11,67	(20)	10,59	11,71	(14)	10,40	11,62
2 Anerkannter Berufsabschluss	378	12,35	13,64	310	12,64	13,75	68	11,31	13,15
3 Meister-/Techniker-/Fachschulabschluss	(26)	16,57	16,23	/	17,00	16,26	/	(14,43)	(16,06)
4 Bachelor	(11)	17,43	17,17	(9)	17,61	17,53	/	15,86	15,95
5 Diplom/Magister/Master/Staatsexamen	67	23,47	23,99	52	23,57	23,62	(16)	23,45	25,20
6 Promotion/Habilitation	/	(29,67)	(32,23)	/	/	/	/	/	/
Leistungsgruppe									
1 Leitende Stellung	(28)	27,74	29,67	(19)	28,87	29,02	(9)	(25,20)	(31,02)
2 Herausgehobene Fachkräfte	65	20,80	21,02	52	20,92	20,78	(12)	20,71	22,01
3 Fachkräfte	286	14,29	14,49	243	14,56	14,55	43	12,80	14,17

**5. Bruttostundenverdienste der Beschäftigten in den Wirtschaftsabschnitten A-S im April 2018  
nach Art des Arbeitsvertrages sowie nach betrieblichen und persönlichen Eigenschaften**

Betriebliche und persönliche Eigenschaften	Insgesamt			Frauen			Männer		
	Anzahl	Median	arithm. Mittel	Anzahl	Median	arithm. Mittel	Anzahl	Median	arithm. Mittel
	1 000	Euro		1 000	Euro		1 000	Euro	
4 Angelernte	(94)	10,56	11,33	(67)	10,56	11,28	(26)	10,66	11,46
5 Ungelernte	(48)	9,82	10,38	(32)	9,81	10,38	(16)	9,82	10,37
Ohne Leistungsgruppe	-	-	-	-	-	-	-	-	-
<b>Unternehmenszugehörigkeit von ... bis ... Jahren</b>									
bis unter 1	(32)	10,49	12,13	(23)	10,89	12,17	/	(9,78)	(12,05)
1 - 2	112	11,10	12,92	79	11,02	12,48	(33)	(11,30)	(13,97)
3 - 5	86	11,51	13,37	64	11,63	13,10	(22)	11,20	14,18
6 - 10	97	12,84	14,38	78	12,83	14,21	(18)	12,94	15,12
11 - 15	57	15,11	15,78	47	15,11	15,61	(11)	(14,61)	(16,56)
16 - 20	(45)	16,65	17,52	(40)	16,52	17,24	/	(17,65)	(19,73)
21 - 25	(31)	17,27	18,03	(29)	17,20	17,85	/	(17,68)	(19,99)
26 - 30	(24)	19,63	20,53	(22)	19,56	20,05	/	/	/
31 und mehr	35	20,70	21,45	31	20,70	21,40	(4)	20,68	21,87
<b>Befristung des Arbeitsvertrags</b>									
unbefristet	429	13,88	15,42	347	14,47	15,47	82	11,97	15,22
befristet	91	12,08	13,98	(66)	12,07	13,44	(25)	12,41	15,43
<b>Anforderungsniveau (KIdB 2010)</b>									
1 Helfer	95	10,50	11,25	(70)	10,49	11,21	(25)	10,60	11,35
2 Fachkraft	311	13,39	14,08	256	13,95	14,30	55	11,48	13,08
3 Spezialist	60	16,64	17,94	49	16,68	17,78	(11)	16,32	18,61
4 Experte	54	23,45	25,33	39	23,45	24,51	(15)	(23,45)	(27,47)
<b>Aufsicht und Führung (KIdB 2010)</b>									
93 Aufsichtskräfte	/	(15,68)	(16,68)	/	(15,61)	(16,13)	/	(16,00)	(17,70)
94 Führungskräfte	/	/	/	/	/	/	/	/	/
<b>Berufliche Tätigkeit - Berufsbereiche der KIdB 2010</b>									
1 Land-, Forst-, Tierwirtschaft, Gartenbau	/	9,55	11,05	/	(9,21)	(10,96)	/	(10,00)	(11,16)
2 Rohstoffgewinnung, Produktion, Fertigung	(37)	10,71	12,49	(21)	10,46	11,89	(16)	11,00	13,24
3 Bau, Architektur, Vermessung, Gebäudetechnik	(11)	11,89	13,86	/	(16,04)	(17,14)	/	11,08	12,31
4 Naturwissenschaft, Geografie, Informatik	/	(19,65)	(20,49)	/	(16,93)	(18,40)	/	(22,34)	(23,59)
5 Verkehr, Logistik, Schutz und Sicherheit	(67)	10,19	12,03	(41)	10,02	11,92	(26)	10,66	12,20
6 Kaufmännische Dienstleistungen, Handel, Vertrieb, Tourismus	(85)	11,01	12,55	(72)	11,41	12,58	(13)	(9,89)	(12,33)
7 Unternehmensorganisation, Buchhaltung, Recht, Verwaltung	102	16,09	17,16	90	16,10	16,98	(12)	16,09	18,55
8 Gesundheit, Soziales, Lehre und Erziehung	196	15,52	16,85	173	15,31	16,39	(23)	(17,05)	(20,25)
9 Geisteswissenschaften, Kultur, Gestaltung	/	13,87	15,36	/	14,44	14,44	/	(12,66)	(17,31)
0 Militär	/	(18,91)	(18,69)	/	(18,48)	(18,43)	.	.	.
<b>Berufliche Tätigkeit - Spezifische Berufsaggregate der KIdB 2010</b>									
Bauberufe	/	(12,30)	(14,32)	/	(14,97)	(16,35)	/	11,75	12,86
Gesundheits- und Pflegeberufe	112	13,65	15,77	100	13,50	15,24	/	/	/
Handwerksberufe	(27)	9,85	10,90	(18)	9,55	10,53	/	11,00	11,71
Ingenieurberufe	/	(18,41)	(20,20)	/	(17,13)	(19,15)	/	(21,47)	(21,78)
Künstlerberufe	/	14,44	14,28	/	15,12	14,49	/	(12,66)	(13,77)
Luftfahrtberufe	/	(14,68)	(16,33)	/	(14,58)	(14,57)	/	(14,71)	(17,21)
Metall- und Elektroberufe	/	11,50	14,39	/	(11,78)	(14,81)	/	(11,50)	(14,25)
MINT-Berufe <sup>1)</sup>	(35)	14,42	16,36	(17)	15,73	16,52	(17)	12,83	16,19
Schiffahrtberufe	(3)	14,45	14,38	/	13,49	13,35	/	14,65	14,74

**5. Bruttostundenverdienste der Beschäftigten in den Wirtschaftsabschnitten A-S im April 2018  
nach Art des Arbeitsvertrages sowie nach betrieblichen und persönlichen Eigenschaften**

Betriebliche und persönliche Eigenschaften	Insgesamt			Frauen			Männer		
	Anzahl	Median	arithm. Mittel	Anzahl	Median	arithm. Mittel	Anzahl	Median	arithm. Mittel
	1 000	Euro		1 000	Euro		1 000	Euro	
Transport-, Logistik- und Verkehrsberufe	(31)	11,45	12,79	(14)	11,56	13,11	(17)	11,15	12,55
Umweltberufe	/	/	/	/	/	/	/	/	/
<b>Berufliche Tätigkeit - Berufshauptgruppen der ISCO-08</b>									
1 Führungskräfte	/	/	/	/	/	/	/	/	/
2 Akademische Berufe	75	20,75	22,13	(58)	19,96	21,24	(17)	22,98	25,12
3 Techniker und Ähnliche	144	16,68	16,92	127	16,77	16,89	(17)	16,13	17,18
4 Bürokräfte und verwandte Berufe	78	13,15	14,28	66	13,46	14,51	(13)	11,37	13,12
5 Dienstleistungsberufe und Verkäufer	134	11,00	11,97	111	11,16	12,09	(23)	10,46	11,40
6 Fachkräfte in Land- und Forstwirtschaft, Fischerei	/	10,20	11,14	/	(9,35)	(10,94)	/	10,67	11,34
7 Handwerks- und verwandte Berufe	(14)	11,00	12,16	/	(9,97)	(11,43)	/	(11,29)	(12,59)
8 Bediener von Anlagen und Maschinen, Montage	(13)	10,19	11,96	/	9,76	11,40	/	(10,38)	(12,28)
9 Hilfsarbeitskräfte	(55)	9,86	10,76	(38)	9,68	10,46	(17)	10,55	11,44
0 Angehörige der regulären Streitkräfte	/	(18,91)	(18,69)	/	(18,48)	(18,43)	.	.	.

**5. Bruttostundenverdienste der Beschäftigten in den Wirtschaftsabschnitten A-S im April 2018  
nach Art des Arbeitsvertrages sowie nach betrieblichen und persönlichen Eigenschaften**

Betriebliche und persönliche Eigenschaften	Insgesamt			Frauen			Männer		
	Anzahl	Median	arithm. Mittel	Anzahl	Median	arithm. Mittel	Anzahl	Median	arithm. Mittel
	1 000	Euro		1 000	Euro		1 000	Euro	
geringfügig entlohnte Beschäftigte									
Insgesamt	158	9,51	10,57	88	9,50	10,45	70	9,55	10,73
Unternehmen mit ... bis ... Beschäftigten									
1 - 9	57	9,51	10,77	(34)	9,50	10,59	(23)	9,72	11,05
10 - 49	(42)	9,26	10,40	(21)	9,21	10,32	(21)	9,40	10,49
50 - 99	/	9,55	10,20	/	9,97	10,28	/	9,11	10,07
100 - 249	/	9,27	10,66	/	9,29	10,53	/	(9,20)	(10,77)
250 - 499	/	9,55	10,32	/	9,55	10,32	/	9,68	10,33
500 - 999	/	9,52	10,42	/	9,50	10,61	/	9,54	10,05
1000 und mehr	(21)	9,85	10,60	/	9,58	10,29	/	10,29	11,03
Öffentlicher Arbeitgeber									
öffentlich	/	10,00	11,01	/	9,85	10,77	/	10,40	11,37
nicht öffentlich	147	9,50	10,54	82	9,44	10,42	66	9,52	10,69
Tariffbindung des Arbeitgebers									
tarifgebunden	(31)	9,86	10,92	(17)	9,68	10,73	(14)	10,28	11,16
nicht tarifgebunden	127	9,33	10,49	71	9,22	10,38	(56)	9,40	10,62
Räumliche Lage des Betriebs (Regionsgrundtyp) <sup>1)</sup>									
Städtische Regionen	76	9,52	10,67	(40)	9,51	10,48	(35)	9,53	10,88
Regionen mit Verdichtungsansätzen	(61)	9,51	10,47	(36)	9,42	10,38	(25)	9,61	10,60
Ländliche Regionen	/	9,04	10,15	/	9,01	10,24	/	9,04	10,02
Alter von ... bis ... Jahre									
bis 24	(18)	9,21	10,05	(10)	9,05	9,92	/	9,42	10,20
25 - 29	(12)	10,00	10,76	/	9,62	10,62	/	10,24	10,88
30 - 34	/	9,64	10,80	/	9,58	10,51	/	10,00	11,17
35 - 39	/	9,50	10,84	/	9,37	10,33	/	(9,90)	(11,75)
40 - 44	/	9,51	11,23	/	(9,66)	(11,46)	/	(9,03)	(10,78)
45 - 49	(12)	9,72	10,70	/	9,99	10,73	/	9,53	10,65
50 - 54	(11)	9,50	10,98	(7)	9,49	10,78	/	9,52	11,34
55 - 59	(16)	9,53	10,58	/	9,53	10,53	/	9,49	10,69
60 - 64	(18)	9,36	10,29	(11)	9,21	10,18	/	9,64	10,46
65 und älter	43	9,50	10,47	(19)	9,42	10,24	(24)	9,57	10,65
Schulabschluss (Tätigkeitsschlüssel 2010)									
1 Ohne Schulabschluss	/	9,00	9,81	/	8,89	9,21	/	(9,04)	(10,25)
2 Haupt-/Volksschulabschluss	(36)	9,38	10,12	(18)	9,33	10,12	(19)	9,41	10,13
3 Mittlere Reife oder gleichwertiger Abschluss	74	9,42	10,29	(45)	9,42	10,17	(29)	9,49	10,49
4 Abitur/Fachabitur	(42)	10,00	11,56	(23)	10,00	11,39	(19)	10,11	11,76
Beruflicher Ausbildungsabschluss (Tätigkeitsschlüssel 2010)									
1 Ohne beruflichen Ausbildungsabschluss	(29)	9,21	10,07	(15)	9,05	9,75	(14)	9,42	10,41
2 Anerkannter Berufsabschluss	103	9,50	10,31	60	9,50	10,29	(43)	9,50	10,35
3 Meister-/Techniker-/Fachschulabschluss	(10)	9,80	11,08	/	9,66	11,09	/	9,85	11,06
4 Bachelor	/	11,47	12,58	/	(11,47)	(13,84)	/	11,47	11,36
5 Diplom/Magister/Master/Staatsexamen	(11)	10,36	12,84	/	10,00	12,13	/	(11,25)	(13,65)
6 Promotion/Habilitation	/	/	/	.	.	.	/	/	/
Leistungsgruppe									
1 Leitende Stellung	-	-	-	-	-	-	-	-	-
2 Herausgehobene Fachkräfte	-	-	-	-	-	-	-	-	-
3 Fachkräfte	-	-	-	-	-	-	-	-	-

**5. Bruttostundenverdienste der Beschäftigten in den Wirtschaftsabschnitten A-S im April 2018  
nach Art des Arbeitsvertrages sowie nach betrieblichen und persönlichen Eigenschaften**

Betriebliche und persönliche Eigenschaften	Insgesamt			Frauen			Männer		
	Anzahl	Median	arithm. Mittel	Anzahl	Median	arithm. Mittel	Anzahl	Median	arithm. Mittel
	1 000	Euro		1 000	Euro		1 000	Euro	
4 Angelernte	-	-	-	-	-	-	-	-	-
5 Ungelernte	-	-	-	-	-	-	-	-	-
Ohne Leistungsgruppe	158	9,51	10,57	88	9,50	10,45	70	9,55	10,73
<b>Unternehmenszugehörigkeit von ... bis ... Jahren</b>									
bis unter 1	(20)	9,47	10,37	(10)	9,50	10,42	(10)	9,43	10,33
1 - 2	62	9,53	10,45	(34)	9,43	10,33	(28)	9,57	10,59
3 - 5	(35)	9,41	10,50	(19)	9,33	10,15	(16)	9,42	10,90
6 - 10	(24)	9,58	10,96	(15)	9,57	10,74	(9)	9,85	11,31
11 - 15	/	9,47	10,62	/	9,50	10,79	/	9,21	10,33
16 - 20	/	9,75	10,53	/	9,50	10,51	/	(10,00)	(10,58)
21 - 25	/	(9,98)	(11,07)	/	(9,98)	(10,28)	/	(10,90)	(12,17)
26 - 30	/	/	/	/	/	/	/	/	/
31 und mehr	/	(10,91)	(10,58)	/	(9,42)	(10,24)	/	/	/
<b>Befristung des Arbeitsvertrags</b>									
unbefristet	125	9,42	10,48	70	9,39	10,35	(55)	9,42	10,64
befristet	(33)	9,97	10,93	(18)	9,85	10,83	(15)	10,00	11,05
<b>Anforderungsniveau (KldB 2010)</b>									
1 Helfer	(65)	9,35	9,97	(40)	9,26	9,82	(25)	9,48	10,20
2 Fachkraft	76	9,49	10,41	(40)	9,50	10,38	(37)	9,48	10,44
3 Spezialist	(12)	11,00	12,61	/	10,99	12,82	/	11,07	12,37
4 Experte	/	15,58	16,13	/	(15,58)	(16,33)	/	(15,57)	(15,99)
<b>Aufsicht und Führung (KldB 2010)</b>									
93 Aufsichtskräfte	/	(13,04)	(13,63)	/	/	/	/	/	/
94 Führungskräfte	/	/	/	.	.	.	/	/	/
<b>Berufliche Tätigkeit - Berufsbereiche der KldB 2010</b>									
1 Land-, Forst-, Tierwirtschaft, Gartenbau	/	9,12	10,42	/	(9,14)	(10,98)	/	9,08	10,17
2 Rohstoffgewinnung, Produktion, Fertigung	/	9,42	10,29	/	9,00	9,60	/	10,00	10,82
3 Bau, Architektur, Vermessung, Gebäudetechnik	(12)	9,56	10,52	/	9,20	9,56	(11)	9,57	10,60
4 Naturwissenschaft, Geografie, Informatik	/	(17,26)	(15,10)	/	/	/	/	/	/
5 Verkehr, Logistik, Schutz und Sicherheit	(52)	9,43	9,99	(26)	9,49	9,91	(25)	9,38	10,09
6 Kaufmännische Dienstleistungen, Handel, Vertrieb, Tourismus	(28)	9,00	9,69	(20)	9,00	9,58	/	9,00	9,94
7 Unternehmensorganisation, Buchhaltung, Recht, Verwaltung	(30)	10,00	11,62	(20)	10,00	11,47	(9)	10,16	11,96
8 Gesundheit, Soziales, Lehre und Erziehung	/	10,23	11,74	/	10,20	11,46	/	(10,61)	(12,76)
9 Geisteswissenschaften, Kultur, Gestaltung	/	10,12	11,38	/	/	/	/	10,00	10,72
0 Militär	-	-	-	-	-	-	-	-	-
<b>Berufliche Tätigkeit - Spezifische Berufsaggregate der KldB 2010</b>									
Bauberufe	/	11,51	11,44	/	/	/	/	/	/
Gesundheits- und Pflegeberufe	/	10,61	11,63	/	10,79	11,55	/	/	/
Handwerksberufe	/	9,64	10,72	/	9,52	9,95	/	10,80	11,25
Ingenieurberufe	/	/	/	/	/	/	/	/	/
Künstlerberufe	/	9,14	10,19	/	/	/	/	/	/
Luftfahrtberufe	.	.	.	-	-	-	.	.	.
Metall- und Elektroberufe	/	10,10	10,87	/	(9,62)	(10,02)	/	10,23	11,02
MINT-Berufe <sup>1)</sup>	(17)	9,88	10,88	/	9,21	10,53	(14)	10,00	10,96
Schiffahrtsberufe	.	.	.	.	.	.	.	.	.

**5. Bruttostundenverdienste der Beschäftigten in den Wirtschaftsabschnitten A-S im April 2018  
nach Art des Arbeitsvertrages sowie nach betrieblichen und persönlichen Eigenschaften**

Betriebliche und persönliche Eigenschaften	Insgesamt			Frauen			Männer		
	Anzahl	Median	arithm. Mittel	Anzahl	Median	arithm. Mittel	Anzahl	Median	arithm. Mittel
	1 000	Euro		1 000	Euro		1 000	Euro	
Transport-, Logistik- und Verkehrsberufe	/	9,11	10,00	/	9,12	9,94	/	9,06	10,03
Umweltberufe	/	/	/	-	-	-	/	/	/
<b>Berufliche Tätigkeit - Berufshauptgruppen der ISCO-08</b>									
1 Führungskräfte	/	/	/	-	-	-	/	(9,21)	(9,68)
2 Akademische Berufe	/	15,00	14,77	/	(14,90)	(14,28)	/	(15,55)	(15,52)
3 Techniker und Ähnliche	(17)	10,70	11,84	/	10,36	11,67	/	11,25	12,03
4 Bürokräfte und verwandte Berufe	/	10,00	11,65	/	10,00	11,44	/	(10,00)	(12,21)
5 Dienstleistungsberufe und Verkäufer	(35)	9,30	10,01	(20)	9,22	9,96	(15)	9,38	10,09
6 Fachkräfte in Land- und Forstwirtschaft, Fischerei	/	(9,14)	(10,31)	/	/	/	/	/	/
7 Handwerks- und verwandte Berufe	/	10,48	10,80	/	(10,36)	(10,69)	/	10,48	10,83
8 Bediener von Anlagen und Maschinen, Montage	/	8,92	9,65	/	8,84	9,25	/	9,00	9,74
9 Hilfsarbeitskräfte	(68)	9,38	9,94	(41)	9,27	9,78	(27)	9,52	10,19
0 Angehörige der regulären Streitkräfte	-	-	-	-	-	-	-	-	-

1) MINT steht für Mathematik, Informatik, Naturwissenschaften und Technik. Zur Ausübung dieser Berufe sind weitgehende technische, mathematische oder naturwissenschaftliche Kenntnisse oder Fertigkeiten notwendig.

[Inhalt](#)
**6. Bruttojahresverdienste der Vollzeitbeschäftigten in den Wirtschaftsabschnitten A-S im Jahr 2018**  
**nach betrieblichen und persönlichen Eigenschaften<sup>1)</sup>**

Betriebliche und persönliche Eigenschaften	Insgesamt			Frauen			Männer		
	Anzahl	Median	arithm. Mittel	Anzahl	Median	arithm. Mittel	Anzahl	Median	arithm. Mittel
	1 000	Euro		1 000	Euro		1 000	Euro	
<b>Insgesamt</b>	<b>958</b>	<b>34 025</b>	<b>39 971</b>	<b>313</b>	<b>35 343</b>	<b>38 964</b>	<b>644</b>	<b>33 555</b>	<b>40 460</b>
<b>Unternehmen mit ... bis ... Beschäftigten</b>									
1 - 9	95	25 200	28 741	(30)	23 163	26 899	(65)	25 746	29 598
10 - 49	201	27 333	31 456	(52)	26 348	30 276	149	27 600	31 870
50 - 99	(90)	30 271	35 399	(23)	30 268	33 900	(67)	30 408	35 914
100 - 249	130	31 210	36 541	(41)	28 675	32 477	(90)	32 409	38 391
250 - 499	(97)	36 221	43 905	(28)	34 882	39 201	(70)	(36 733)	(45 780)
500 - 999	(70)	39 494	43 272	(24)	38 950	42 650	(45)	39 714	43 607
1000 und mehr	274	46 807	51 039	115	45 504	48 594	159	48 219	52 801
<b>Öffentlicher Arbeitgeber</b>									
öffentlich	186	46 559	50 044	89	47 493	49 935	98	45 688	50 143
nicht öffentlich	771	30 838	37 534	224	29 705	34 613	547	31 310	38 732
<b>Tarifbindung des Arbeitgebers</b>									
tarifgebunden	402	43 264	47 616	142	44 355	47 583	261	42 316	47 634
nicht tarifgebunden	555	28 636	34 429	171	27 360	31 839	384	29 122	35 586
<b>Räumliche Lage des Betriebs (Regionsgrundtyp)<sup>2)</sup></b>									
Städtische Regionen	452	33 690	40 662	140	33 295	37 773	312	33 894	41 961
Regionen mit Verdichtungsansätzen	292	30 010	35 964	(84)	28 606	33 611	208	30 544	36 914
Ländliche Regionen	(94)	28 922	33 935	(27)	28 835	32 883	(67)	28 922	34 364
<b>Alter von ... bis ... Jahre</b>									
bis 24	31	/	/	(10)	27 616	29 404	(21)	/	/
25 - 29	79	31 142	33 843	27	31 824	34 035	51	30 766	33 740
30 - 34	122	32 505	36 597	33	33 176	35 281	88	32 391	37 095
35 - 39	117	33 652	38 606	31	32 293	36 611	86	33 919	39 323
40 - 44	103	35 717	41 979	28	35 526	39 402	74	35 733	42 962
45 - 49	120	35 735	41 912	40	36 364	39 760	80	35 400	42 972
50 - 54	154	35 565	42 382	55	37 077	40 942	99	34 682	43 187
55 - 59	141	36 392	42 330	53	39 301	42 420	88	34 620	42 276
60 - 64	85	34 800	41 315	33	39 100	41 109	52	32 568	41 445
65 und älter	(7)	(44 076)	(52 164)	/	(46 527)	(47 999)	/	(40 693)	(54 269)
<b>Schulabschluss (Tätigkeitsschlüssel 2010)</b>									
1 Ohne Schulabschluss	/	(28 012)	(30 748)	/	29 745	29 895	/	(27 422)	(30 928)
2 Haupt-/Volksschulabschluss	147	26 471	29 131	(29)	24 096	26 334	118	27 120	29 826
3 Mittlere Reife oder gleichwertiger Abschluss	529	31 563	34 769	170	31 788	33 531	360	31 519	35 353
4 Abitur/Fachabitur	276	51 437	55 907	113	48 292	50 433	163	53 620	59 723
<b>Beruflicher Ausbildungsabschluss (Tätigkeitsschlüssel 2010)</b>									
1 Ohne beruflichen Ausbildungsabschluss	(33)	/	/	(8)	26 261	29 190	(24)	/	/
2 Anerkannter Berufsabschluss	668	30 077	33 624	207	29 985	32 643	462	30 123	34 063
3 Meister-/Techniker-/Fachschulabschluss	55	39 879	44 241	(16)	39 795	41 660	39	39 940	45 272
4 Bachelor	23	43 210	45 777	(11)	41 189	41 423	(12)	45 610	49 883
5 Diplom/Magister/Master/Staatsexamen	169	57 391	61 624	69	55 095	56 791	101	58 901	64 914
6 Promotion/Habilitation	(9)	(78 268)	(90 137)	/	(76 640)	(78 241)	/	(79 280)	(94 497)
<b>Leistungsgruppe</b>									
1 Leitende Stellung	105	67 563	71 719	33	67 317	67 544	72	67 960	73 662
2 Herausgehobene Fachkräfte	195	48 075	50 191	73	46 599	47 454	122	48 777	51 820
3 Fachkräfte	520	30 362	33 076	168	31 597	32 805	351	30 016	33 205



**6. Bruttojahresverdienste der Vollzeitbeschäftigten in den Wirtschaftsabschnitten A-S im Jahr 2018**  
**nach betrieblichen und persönlichen Eigenschaften<sup>1)</sup>**

Betriebliche und persönliche Eigenschaften	Insgesamt			Frauen			Männer		
	Anzahl	Median	arithm. Mittel	Anzahl	Median	arithm. Mittel	Anzahl	Median	arithm. Mittel
	1 000	Euro		1 000	Euro		1 000	Euro	
4 Angelernte	101	25 914	27 550	(28)	23 293	25 197	(73)	26 803	28 468
5 Ungelernte	(36)	24 955	26 140	/	22 752	24 372	(26)	25 543	26 821
Ohne Leistungsgruppe	-	-	-	-	-	-	-	-	-
<b>Unternehmenszugehörigkeit</b>									
<b>von ... bis ... Jahren</b>									
bis unter 1	38	26 307	30 707	(10)	26 581	30 359	(27)	26 146	30 840
1 - 2	171	27 590	32 918	50	27 411	31 392	121	27 600	33 544
3 - 5	158	29 077	34 503	44	27 523	32 464	113	29 695	35 299
6 - 10	181	32 576	38 526	54	32 153	35 676	127	32 791	39 733
11 - 15	113	34 979	41 233	34	34 454	38 428	79	35 232	42 426
16 - 20	84	39 528	45 028	27	38 478	41 469	57	40 507	46 712
21 - 25	69	40 910	46 084	(26)	40 111	42 449	43	41 639	48 299
26 - 30	58	47 160	52 099	24	47 160	49 562	34	47 208	53 907
31 und mehr	86	47 986	51 518	44	48 284	51 224	42	47 518	51 824
<b>Befristung des Arbeitsvertrags</b>									
unbefristet	865	34 626	40 443	281	36 000	39 434	584	33 944	40 929
befristet	93	29 625	35 559	(32)	30 000	34 792	61	(29 283)	(35 958)
<b>Anforderungsniveau (KIdB 2010)</b>									
1 Helfer	87	25 516	28 946	(26)	22 751	24 681	61	26 812	30 755
2 Fachkraft	553	30 000	32 954	172	31 412	33 151	381	29 603	32 865
3 Spezialist	165	44 808	47 107	61	41 977	43 022	104	46 159	49 488
4 Experte	153	59 151	63 999	54	58 766	59 618	98	59 446	66 431
<b>Aufsicht und Führung (KIdB 2010)</b>									
93 Aufsichtskräfte	(25)	43 517	48 406	(7)	39 125	41 216	(19)	44 114	50 941
94 Führungskräfte	(33)	55 737	66 211	(9)	(50 935)	(59 695)	(24)	58 011	68 739
<b>Berufliche Tätigkeit - Berufs- bereiche der KIdB 2010</b>									
1 Land-, Forst-, Tierwirtschaft, Gartenbau	/	(22 841)	(26 243)	/	21 176	22 593	/	(23 711)	(27 393)
2 Rohstoffgewinnung, Produktion, Fertigung	280	31 439	36 986	39	26 224	31 389	241	32 442	37 886
3 Bau, Architektur, Vermessung, Gebäudetechnik	93	28 924	33 016	/	(38 139)	(40 606)	87	28 632	32 563
4 Naturwissenschaft, Geografie, Informatik	(30)	45 021	49 962	(5)	41 164	44 397	(25)	46 171	51 198
5 Verkehr, Logistik, Schutz und Sicherheit	141	28 800	32 128	(28)	27 512	30 876	113	29 066	32 437
6 Kaufmännische Dienstleistungen, Handel, Vertrieb, Tourismus	72	30 206	37 071	(36)	25 650	30 411	(36)	33 907	43 686
7 Unternehmensorganisation, Buchhaltung, Recht, Verwaltung	179	42 347	48 826	105	39 660	42 364	74	49 613	57 930
8 Gesundheit, Soziales, Lehre und Erziehung	122	44 228	48 588	82	41 829	45 110	(40)	50 123	55 714
9 Geisteswissenschaften, Kultur, Gestaltung	(19)	/	/	(9)	34 048	39 276	(11)	/	/
0 Militär	3	36 859	40 781	/	33 569	38 176	(2)	37 217	41 011
<b>Berufliche Tätigkeit - Spezifische Berufsaggregate der KIdB 2010</b>									
Bauberufe	88	29 231	32 908	/	(38 500)	(40 372)	84	29 044	32 510
Gesundheits- und Pflegeberufe	(64)	36 663	43 913	(45)	35 564	40 164	(20)	(40 514)	(52 473)
Handwerksberufe	158	28 059	31 156	(15)	24 351	26 585	143	28 395	31 638
Ingenieurberufe	(36)	54 509	62 052	(6)	(45 145)	(54 123)	(30)	56 600	63 537
Künstlerberufe	(8)	40 060	43 829	/	(35 076)	(38 140)	(5)	(42 700)	(46 767)
Luftfahrtberufe	/	(40 155)	(57 033)	/	/	/	/	/	/
Metall- und Elektroberufe	172	32 016	37 229	/	(28 448)	(36 772)	163	32 182	37 256
MINT-Berufe <sup>2)</sup>	309	34 695	40 368	39	33 690	38 653	270	34 755	40 613
Schiffahrtsberufe	/	(31 665)	(34 214)	/	33 195	33 399	/	(30 788)	(34 757)

**6. Bruttojahresverdienste der Vollzeitbeschäftigten in den Wirtschaftsabschnitten A-S im Jahr 2018  
nach betrieblichen und persönlichen Eigenschaften<sup>1)</sup>**

Betriebliche und persönliche Eigenschaften	Insgesamt			Frauen			Männer		
	Anzahl	Median	arithm. Mittel	Anzahl	Median	arithm. Mittel	Anzahl	Median	arithm. Mittel
	1 000	Euro		1 000	Euro		1 000	Euro	
Transport-, Logistik- und Verkehrs- berufe	93	27 154	29 480	(15)	25 577	28 541	78	27 363	29 660
Umweltberufe	/	37 037	40 269	/	(40 862)	(45 612)	/	(37 037)	(39 210)
<b>Berufliche Tätigkeit - Berufshaupt- gruppen der ISCO-08</b>									
1 Führungskräfte	33	65 003	75 382	(8)	(59 004)	(67 226)	(25)	67 443	77 929
2 Akademische Berufe	147	54 644	58 736	59	53 614	54 874	88	56 448	61 318
3 Techniker und Ähnliche	214	40 304	43 325	101	39 212	40 423	113	41 416	45 914
4 Bürokräfte und verwandte Berufe	118	31 228	34 027	64	31 250	33 733	55	31 206	34 371
5 Dienstleistungsberufe und Verkäufer	95	26 400	30 792	(39)	23 705	27 130	55	29 460	33 413
6 Fachkräfte in Land- und Forst- wirtschaft, Fischerei	/	(23 566)	(26 390)	/	22 400	22 817	/	(24 387)	(27 464)
7 Handwerks- u. verwandte Berufe	194	28 942	32 855	/	(25 456)	(29 383)	182	29 207	33 070
8 Bediener von Anlagen und Maschinen, Montage	105	27 751	30 014	(16)	25 204	27 731	88	28 235	30 437
9 Hilfsarbeitskräfte	(38)	25 334	27 080	(12)	22 571	24 875	(26)	26 343	28 088
0 Angehörige der regulären Streit- kräfte	3	36 859	40 781	/	33 569	38 176	(2)	37 217	41 011

1) Bruttoverdienste von Teiljahren wurden auf 12 Monate hochgerechnet. Einbezogen wurden Beschäftigungsverhältnisse mit 30 und mehr Arbeitswochen im Jahr 2018.

2) MINT steht für Mathematik, Informatik, Naturwissenschaften und Technik. Zur Ausübung dieser Berufe sind weitgehende technische, mathematische oder naturwissenschaftliche Kenntnisse oder Fertigkeiten notwendig.

[Inhalt](#)
**7. Bruttomonats- und Bruttostundenverdienste der Vollzeitbeschäftigten in den Wirtschaftsabschnitten A-S im April 2018 nach beruflichen Tätigkeiten (KldB 2010) (in €)**

Nr. der Klassi- fikation	Berufliche Tätigkeit (KldB 2010)	Insgesamt			
		Bruttomonats- verdienst		Bruttostunden- verdienst	
		Median	arithm. Mittel	Median	arithm. Mittel
Berufs-					
11	Land-, Tier-, Forstwirtschaftsberufe	(1 916)	(2 183)	(10,72)	(12,46)
12	Gartenbauberufe, Floristik	1 680	1 841	9,81	10,93
21	Rohstoffgew., Glas-, Keramikverarbeitung	2 401	2 456	14,00	14,62
22	Kunststoff- u. Holzherstellung, -verarbeitung	2 022	2 174	12,00	12,87
23	Papier-, Druckberufe, techn. Mediengestaltung	2 239	2 577	13,13	15,22
24	Metallerzeugung, -bearbeitung, Metallbau	2 372	2 605	13,96	15,44
25	Maschinen- und Fahrzeugtechnikberufe	2 508	2 852	14,75	16,88
26	Mechatronik-, Energie- u. Elektroberufe	2 642	3 080	15,27	18,08
27	Techn. Entwickl. Konstr. Produktionssteuer.	3 437	3 723	20,08	21,71
28	Textil- und Lederberufe	1 984	2 050	11,70	12,16
29	Lebensmittelherstellung u. -verarbeitung	1 872	2 043	10,86	11,79
31	Bauplanung, Architektur, Vermessungsberufe	3 295	3 608	18,99	20,78
32	Hoch- und Tiefbauberufe	2 280	2 485	13,54	14,57
33	(Innen-) Ausbauberufe	2 134	2 251	12,52	13,33
34	Gebäude- u. versorgungstechnische Berufe	2 100	2 349	12,20	13,68
41	Mathematik-, Biologie-, Chemie-, Physikberufe	(3 277)	(3 614)	(18,81)	(21,02)
42	Geologie-, Geografie-, Umweltschutzberufe	2 915	3 312	17,41	19,33
43	Informatik- und andere IKT-Berufe	3 708	3 967	21,32	23,02
51	Verkehr, Logistik (außer Fahrzeugführer)	2 133	2 346	12,64	13,82
52	Führer von Fahrzeug- u. Transportgeräten	2 157	2 270	12,07	12,82
53	Schutz-, Sicherheits-, Überwachungsberufe	3 312	3 353	18,49	18,76
54	Reinigungsberufe	1 802	1 878	10,46	11,04
61	Einkaufs-, Vertriebs- und Handelsberufe	2 950	3 522	17,24	20,63
62	Verkaufsberufe	2 200	2 562	12,93	15,05
63	Tourismus-, Hotel- und Gaststättenberufe	1 840	2 075	10,83	12,06
71	Berufe Unternehmensführung, -organisation	3 015	3 598	17,53	21,04
72	Finanzdienstl. Rechnungsw., Steuerberatung	3 389	3 671	19,56	21,37
73	Berufe in Recht und Verwaltung	3 564	3 875	20,75	22,42
81	Medizinische Gesundheitsberufe	3 025	3 640	17,45	20,83
82	Nichtmed. Gesundheit, Körperpfl., Medizint.	2 419	2 470	14,02	14,38
83	Erziehung, soz., hauswirt. Berufe, Theologie	3 123	3 169	17,95	18,27
84	Lehrende und ausbildende Berufe	4 853	4 805	27,92	27,71
92	Werbung, Marketing, kaufm, red. Medienberufe	2 889	3 211	17,11	18,81
93	Produktdesign, Kunsthandwerk	(1 900)	(2 116)	(10,93)	(12,38)
94	Darstellende, unterhaltende Berufe	/	/	/	/
01	Angehörige der regulären Streitkräfte	3 087	3 406	17,33	19,12
Berufs-					
111	Landwirtschaft	/	/	/	/
112	Tierwirtschaft	1 961	2 077	11,21	11,99
114	Fischwirtschaft	1 675	1 747	9,89	10,12
115	Tierpflege	1 700	1 718	9,78	9,96
117	Forst-, Jagdwirtschaft, Landschaftspflege	(2 899)	(2 849)	(16,73)	(16,47)
121	Gartenbau	1 687	1 864	10,00	11,06
212	Naturstein-, Mineral-, Baustoffherstell.	(2 158)	(2 214)	(13,80)	(13,11)
213	Industrielle Glasherstell., -verarbeitung	(2 315)	(2 404)	(14,16)	(14,34)
214	Industrielle Keramikherstell., -verarbeitung	(2 482)	(2 429)	15,04	14,66

Frauen				Männer				Nr. der Klassi- fikation
Bruttomonats- verdienst		Bruttostunden- verdienst		Bruttomonats- verdienst		Bruttostunden- verdienst		
Median	arithm. Mittel	Median	arithm. Mittel	Median	arithm. Mittel	Median	arithm. Mittel	
hauptgruppen								
1 787	1 912	10,45	11,19	(2 009)	(2 266)	(10,93)	(12,85)	11
(1 584)	(1 673)	9,43	10,15	(1 697)	(1 894)	(10,05)	(11,18)	12
2 534	2 416	14,88	14,35	2 315	2 461	14,00	14,65	21
1 769	1 865	10,51	11,10	2 065	2 223	12,21	13,15	22
(1 870)	(2 197)	(11,36)	(12,91)	2 460	2 761	14,51	16,34	23
(1 920)	(2 212)	(11,64)	(13,42)	2 400	2 629	14,11	15,57	24
(2 139)	(2 465)	(12,85)	(14,73)	2 547	2 887	14,92	17,08	25
/	/	/	/	2 648	3 089	15,32	18,13	26
(2 488)	(3 120)	(14,55)	(18,18)	3 600	3 870	20,86	22,58	27
1 945	2 033	11,55	12,08	1 993	2 080	11,89	12,30	28
1 807	1 921	10,47	11,18	1 897	2 106	10,99	12,10	29
(3 300)	(3 559)	(18,99)	(20,50)	3 281	3 620	18,99	20,85	31
(3 234)	(3 187)	(18,61)	(18,35)	2 277	2 475	13,50	14,52	32
/	/	/	/	2 136	2 254	12,52	13,35	33
/	/	/	/	2 100	2 343	12,32	13,65	34
2 961	3 175	17,17	18,50	(3 597)	(3 881)	(20,70)	(22,55)	41
(3 418)	(3 782)	(19,97)	(21,85)	2 912	3 170	17,41	18,56	42
(3 509)	(3 659)	(20,60)	(21,28)	3 713	4 000	21,55	23,21	43
1 964	2 200	11,50	13,10	2 180	2 399	12,95	14,08	51
(2 367)	(2 347)	(12,27)	(13,49)	2 156	2 268	12,06	12,80	52
3 069	3 129	17,66	17,91	3 431	3 429	19,01	19,04	53
1 712	1 772	9,76	10,51	1 918	1 997	11,12	11,63	54
2 654	2 997	15,54	17,51	3 319	3 855	19,41	22,60	61
1 990	2 223	11,49	13,14	(2 400)	(2 933)	(13,81)	(17,14)	62
1 811	1 951	10,63	11,32	(1 950)	(2 330)	(11,27)	(13,57)	63
2 650	2 965	15,45	17,37	3 845	4 431	22,53	25,86	71
2 991	3 283	17,38	19,14	4 112	4 324	23,72	25,13	72
3 406	3 646	19,73	21,13	3 778	4 212	21,74	24,31	73
2 922	3 297	17,04	18,96	(3 346)	(4 502)	(18,98)	(25,50)	81
2 307	2 343	13,38	13,71	(2 700)	(2 793)	(15,54)	(16,08)	82
3 186	3 218	18,43	18,55	2 900	2 977	16,69	17,17	83
4 904	4 764	28,22	27,43	4 717	4 856	27,14	28,05	84
(2 678)	(3 058)	(15,41)	(18,02)	(3 018)	(3 334)	(17,86)	(19,45)	92
(2 093)	(2 207)	(12,46)	(12,98)	(1 817)	(2 060)	(10,59)	(12,01)	93
(3 500)	(3 566)	(20,11)	(20,65)	/	/	/	/	94
2 811	3 187	15,78	17,89	3 117	3 425	17,50	19,23	01
gruppen								
(1 980)	(2 020)	(11,38)	(11,63)	/	/	/	/	111
1 829	1 901	10,76	11,19	2 087	2 194	11,63	12,53	112
-	-	-	-	1 675	1 747	9,89	10,12	114
1 601	1 638	9,42	9,69	1 802	1 799	10,35	10,25	115
(3 175)	(3 608)	(18,26)	(20,76)	(2 750)	(2 801)	(16,07)	(16,19)	117
(1 601)	(1 729)	(9,52)	(10,53)	(1 697)	(1 894)	(10,05)	(11,18)	121
.	.	.	.	(2 030)	(2 197)	(12,68)	(13,04)	212
.	.	.	.	(2 332)	(2 416)	(14,32)	(14,41)	213
.	.	.	.	(2 482)	(2 391)	(15,04)	(14,40)	214

**7. Bruttomonats- und Bruttostundenverdienste der Vollzeitbeschäftigten in den Wirtschaftsabschnitten A-S im April 2018 nach beruflichen Tätigkeiten (KldB 2010) (in €)**

Nr. der Klassifikation	Berufliche Tätigkeit (KldB 2010)	Insgesamt			
		Bruttomonatsverdienst		Bruttostundenverdienst	
		Median	arithm. Mittel	Median	arithm. Mittel
221	Kunststoff, Kautschukherstell., -verarbeit	2 046	2 237	12,15	13,21
222	Farb- und Lacktechnik	(2 184)	(2 280)	(13,00)	(13,87)
223	Holzbe- und -verarbeitung	1 968	2 070	11,59	12,14
231	Papier- und Verpackungstechnik	(2 327)	(2 749)	(13,81)	(16,38)
232	Technische Mediengestaltung	(2 216)	(2 608)	(12,95)	(15,25)
234	Drucktechnik, -weiterverarb., Buchbinderei	2 175	2 355	13,01	13,92
241	Metallerzeugung	(2 548)	(2 541)	(15,17)	(15,36)
242	Metallbearbeitung	2 292	2 400	13,50	14,24
244	Metallbau und Schweißtechnik	2 400	2 824	13,96	16,68
245	Feinwerk- und Werkzeugtechnik	2 561	2 708	15,09	15,98
251	Maschinenbau- und Betriebstechnik	2 549	2 887	15,01	17,10
252	Fahrzeug-, Luft-, Raumfahrt-, Schiffbautechn.	2 402	2 791	14,00	16,51
261	Mechatronik und Automatisierungstechnik	(2 692)	(3 147)	(16,04)	(18,26)
262	Energietechnik	2 471	2 848	13,89	16,80
263	Elektrotechnik	2 913	3 323	16,93	19,49
271	Technische Forschung und Entwicklung	4 000	4 588	23,10	26,59
272	Techn. Zeichnen, Konstruktion, Modellbau	(3 000)	(3 205)	(17,26)	(18,62)
273	Technische Produktionsplanung, -steuerung	3 245	3 607	18,83	21,12
281	Textiltechnik und -produktion	1 914	2 037	11,30	12,11
282	Textilverarbeitung	(1 900)	(2 045)	(11,00)	(12,09)
283	Leder-, Pelzherstellung u. -verarbeitung	2 052	2 094	12,21	12,42
291	Getränkeherstellung	(2 680)	(2 941)	(15,42)	(17,14)
292	Lebensmittel- u. Genussmittelherstellung	1 850	2 047	10,83	11,87
293	Speisenzubereitung	1 876	1 999	10,72	11,47
311	Bauplanung u. -überwachung, Architektur	3 389	3 681	19,56	21,22
312	Vermessung und Kartografie	(2 512)	(2 961)	(14,45)	(16,89)
321	Hochbau	2 216	2 407	13,19	14,22
322	Tiefbau	2 429	2 671	14,11	15,42
331	Bodenverlegung	2 244	2 312	(13,50)	(14,47)
332	Maler., Stuckat., Bauwerksabd, Bautenschutz	2 118	2 233	12,51	13,24
333	Aus-, Trockenbau.Iso.Zimmer.Glas.Roll.bau	2 158	2 254	12,50	13,14
341	Gebäudetechnik	1 962	2 104	11,07	12,19
342	Klempnerei, Sanitär, Heizung, Klimatechnik	2 134	2 263	12,50	13,37
343	Ver- und Entsorgung	(2 465)	(2 852)	(14,12)	(16,48)
413	Chemie	(3 428)	(3 635)	(20,04)	(21,13)
414	Physik	/	/	/	/
421	Geologie, Geografie und Meteorologie	(2 645)	(2 994)	(15,26)	(17,22)
422	Umweltschutztechnik	(2 912)	(2 918)	(17,41)	(17,34)
423	Umweltmanagement und -beratung	(3 800)	(3 879)	(21,86)	(22,39)
431	Informatik	(4 000)	(4 270)	(23,09)	(24,75)
432	IT-Systemanalyse,Anwenderber,IT-Vertrieb	(3 620)	(3 971)	(21,14)	(22,98)
433	IT-Netzwerk.,-Koord.,-Administr.,-Orga.	(3 713)	(3 951)	(22,20)	(23,13)
434	Softwareentwicklung und Programmierung	3 700	3 763	20,71	21,81
512	Überwachung,WartungVerkehrsinfrastruktur	(3 264)	(3 410)	(19,25)	(20,12)
513	Lagerwirt.,Post,Zustellung,Güterumschlag	2 061	2 191	12,10	12,93
515	Überwachung u. Steuerung Verkehrsbetrieb	(3 000)	(3 111)	(17,26)	(18,36)
516	Kaufleute - Verkehr und Logistik	(2 250)	(2 678)	(12,98)	(15,64)
521	Fahrzeugführung im Straßenverkehr	2 117	2 174	11,65	12,11
522	Fahrzeugführung im Eisenbahnverkehr	3 463	3 417	(20,95)	(20,20)
524	Fahrzeugführung im Schiffsverkehr	2 422	2 518	13,92	14,49
525	Bau- und Transportgeräteführung	2 231	2 322	13,15	13,60

Frauen				Männer				Nr. der Klassi- fikation
Bruttomonats- verdienst		Bruttostunden- verdienst		Bruttomonats- verdienst		Bruttostunden- verdienst		
Median	arithm. Mittel	Median	arithm. Mittel	Median	arithm. Mittel	Median	arithm. Mittel	
1 814	1 889	10,72	11,24	2 112	2 322	12,46	13,70	221
/	/	/	/	(2 216)	(2 315)	(13,50)	(14,10)	222
1 648	1 707	9,55	10,09	1 995	2 098	11,81	12,31	223
/	/	/	/	(2 728)	(3 033)	(16,33)	(18,11)	231
(2 200)	(2 277)	(12,66)	(13,33)	/	/	/	/	232
(1 965)	(2 231)	(11,00)	(13,17)	(2 254)	(2 383)	(13,30)	(14,09)	234
/	/	/	/	(2 628)	(2 590)	(15,72)	(15,64)	241
(1 906)	(1 960)	(11,39)	(11,94)	2 344	2 445	13,88	14,47	242
(3 912)	(3 674)	(23,69)	(22,19)	2 390	2 809	13,82	16,58	244
(2 083)	(2 232)	(12,29)	(13,20)	2 600	2 733	15,40	16,12	245
(2 105)	(2 405)	(12,53)	(14,34)	2 636	2 952	15,59	17,47	251
(3 322)	(3 043)	(20,12)	(18,46)	2 400	2 785	13,99	16,47	252
/	/	/	/	(2 692)	(3 173)	(16,01)	(18,41)	261
/	/	/	/	2 471	2 843	13,96	16,76	262
/	/	/	/	3 033	3 389	17,68	19,86	263
/	/	/	/	(4 001)	(4 657)	(23,25)	(27,00)	271
(2 450)	(2 790)	(14,09)	(16,23)	(3 272)	(3 379)	(18,98)	(19,62)	272
/	/	/	/	3 408	3 729	20,14	21,84	273
1 878	1 935	10,88	11,56	(2 016)	(2 171)	12,07	12,83	281
(2 155)	(2 090)	(12,43)	(12,34)	(1 665)	(1 855)	(10,00)	(11,04)	282
2 089	2 132	12,43	12,71	2 052	2 056	12,21	12,14	283
(2 469)	(2 562)	(14,21)	(14,84)	(3 149)	(3 091)	(18,17)	(18,05)	291
1 809	1 938	10,58	11,24	1 859	2 089	10,93	12,11	292
1 805	1 891	10,41	11,02	1 915	2 073	10,89	11,78	293
(3 427)	(3 622)	(19,81)	(20,87)	3 363	3 695	19,51	21,31	311
/	/	/	/	(2 600)	(2 987)	/	/	312
.	.	.	.	2 216	2 407	13,18	14,22	321
(3 313)	(3 392)	(19,06)	(19,53)	2 428	2 644	14,02	15,26	322
-	-	-	-	2 244	2 312	(13,50)	(14,47)	331
/	/	/	/	2 118	2 240	12,53	13,28	332
/	/	/	/	2 158	2 253	12,50	13,14	333
(1 811)	(1 960)	(10,05)	(11,16)	1 978	2 115	11,19	12,27	341
.	.	.	.	2 104	2 249	12,50	13,29	342
/	/	/	/	(2 465)	(2 819)	(14,12)	(16,29)	343
3 034	3 230	17,46	18,78	(3 865)	(3 933)	(22,35)	(22,85)	413
(2 954)	(2 811)	(17,04)	(16,66)	/	/	/	/	414
/	/	/	/	(2 645)	(3 003)	(15,26)	(17,27)	421
.	.	.	.	(2 912)	(2 864)	(17,41)	(17,04)	422
(3 418)	(3 862)	(20,17)	(22,31)	(3 976)	(3 894)	(22,88)	(22,46)	423
/	/	/	/	(4 000)	(4 319)	(23,36)	(25,03)	431
/	/	/	/	(3 675)	(3 970)	(21,14)	(22,95)	432
/	/	/	/	(3 713)	(4 019)	(22,20)	(23,53)	433
(2 845)	(3 293)	/	/	3 700	3 796	20,71	21,99	434
.	.	.	.	(3 312)	(3 419)	(19,03)	(20,15)	512
1 898	2 023	11,15	12,12	2 113	2 247	12,43	13,20	513
/	/	/	/	(3 000)	(3 101)	(17,26)	(18,26)	515
(2 200)	(2 561)	(12,69)	(15,05)	(2 300)	(2 764)	(13,22)	(16,07)	516
(2 367)	(2 269)	(12,10)	(12,84)	2 117	2 171	11,60	12,08	521
.	.	.	.	3 438	3 409	(20,95)	(20,14)	522
.	.	.	.	2 517	2 522	14,47	14,51	524
/	/	/	/	2 233	2 325	13,15	13,60	525

**7. Bruttononats- und Bruttostundenverdienste der Vollzeitbeschäftigten in den Wirtschaftsabschnitten A-S im April 2018 nach beruflichen Tätigkeiten (KldB 2010) (in €)**

Nr. der Klassifikation	Berufliche Tätigkeit (KldB 2010)	Insgesamt			
		Bruttononatsverdienst		Bruttostundenverdienst	
		Median	arithm. Mittel	Median	arithm. Mittel
531	Obj.-,Pers.-,Brandschutz,Arbeitssicherh.	(2 517)	(2 781)	12,30	14,75
532	Polizei,Kriminald.,Gerichts,Justizvollz.	3 749	3 795	21,57	21,79
533	Gewerbe,Gesundheitsaufsicht,Desinfektion	3 264	3 520	18,78	20,26
541	Reinigung	1 802	1 878	10,46	11,04
611	Einkauf und Vertrieb	3 091	3 677	18,03	21,57
612	Handel	/	/	/	/
613	Immobilienwirtschaft, Facility-Management	2 850	3 099	16,69	18,07
621	Verkauf (ohne Produktspezialisierung)	(2 340)	(2 637)	(13,52)	(15,50)
622	Verkauf Bekleid.,Elektro,KFZ,Hartwaren	(2 213)	(2 655)	(12,95)	(15,59)
623	Verkauf von Lebensmitteln	(1 685)	(1 904)	(9,88)	(11,23)
631	Tourismus und Sport	(2 115)	(2 293)	(12,00)	(13,21)
632	Hotellerie	/	/	/	/
633	Gastronomie	1 763	1 893	10,30	10,99
634	Veranstaltungsservice, -management	/	/	(13,23)	(14,89)
711	Geschäftsführung und Vorstand	/	/	/	/
712	Angeh. gesetzgeb. Körp., Interessenorg.	(3 480)	(3 700)	(20,00)	(22,08)
713	Unternehmensorganisation und -strategie	3 320	3 789	19,36	22,21
714	Büro und Sekretariat	2 556	2 834	14,93	16,55
715	Personalwesen und -dienstleistung	(3 255)	(3 706)	(18,92)	(21,68)
721	Versicherungs- u. Finanzdienstleistungen	4 016	4 262	23,71	24,80
722	Rechnungswesen, Controlling und Revision	2 991	3 393	17,38	19,78
723	Steuerberatung	(2 370)	(3 079)	(13,64)	(17,89)
731	Rechtsberatung, -sprechung und -ordnung	(3 446)	(4 372)	(19,71)	(25,12)
732	Verwaltung	3 587	3 848	20,83	22,28
733	Medien-Dokumentations-Informationsdienst	(2 600)	(2 913)	(15,00)	(16,76)
811	Arzt- und Praxishilfe	2 000	2 145	12,10	12,76
812	Medizinisches Laboratorium	3 560	3 550	20,46	20,50
813	Gesundh.,Krankenpfl.,Rettungsd.Geburtsh.	3 043	3 044	17,55	17,49
814	Human- und Zahnmedizin	7 067	7 844	39,74	43,76
815	Tiermedizin und Tierheilkunde	(3 199)	(3 309)	(18,23)	(18,82)
816	Psychologie, nichtärztl. Psychotherapie	(3 549)	(3 854)	(20,42)	(22,20)
817	Nicht ärztliche Therapie und Heilkunde	(2 160)	(2 335)	(12,50)	(13,65)
821	Altenpflege	2 538	2 654	14,84	15,28
823	Körperpflege	(1 566)	(1 697)	9,71	10,50
825	Medizin-, Orthopädie- und Rehathechnik	(2 435)	(2 680)	(14,31)	(15,56)
831	Erziehung, Sozialarb., Heilerziehungspfl.	3 204	3 253	18,51	18,75
832	Hauswirtschaft und Verbraucherberatung	(1 972)	(1 976)	(11,35)	(11,48)
841	Lehrtätigkeit an allgemeinbild. Schulen	4 875	4 749	28,05	27,31
842	Lehrt.berufsb.Fächer,betr.Ausb.,Betr.päd	4 458	4 400	26,41	25,47
843	Lehr-,Forschungstätigkeit an Hochschulen	5 299	5 389	30,49	31,17
845	Fahr-,Sportunterricht außerschul. Bild.	/	/	/	/
913	Gesellschaftswissenschaften	/	/	/	/
921	Werbung und Marketing	(2 350)	(2 996)	(13,85)	(17,58)
922	Öffentlichkeitsarbeit	(3 395)	(3 676)	(19,53)	(21,46)
924	Redaktion und Journalismus	(3 887)	(3 919)	(23,07)	(22,95)
936	Musikinstrumentenbau	(1 898)	(2 166)	(10,92)	(12,64)
941	Musik-, Gesang-, Dirigententätigkeiten	(4 259)	(4 716)	(24,51)	(27,29)
944	Theater-, Film- und Fernsehproduktion	(3 120)	(3 184)	(17,94)	(18,34)
945	Veranstaltungs-, Kamera-, Tontechnik	3 418	3 602	19,67	20,85
947	Museumstechnik und -management	(3 757)	(3 655)	(22,16)	(21,21)
011	Offiziere	5 037	5 236	28,27	29,39

Frauen				Männer				Nr. der Klassi- fikation
Bruttomonats- verdienst		Bruttostunden- verdienst		Bruttomonats- verdienst		Bruttostunden- verdienst		
Median	arithm. Mittel	Median	arithm. Mittel	Median	arithm. Mittel	Median	arithm. Mittel	
(2 021)	(2 192)	(10,26)	(12,29)	(2 636)	(2 902)	13,29	15,25	531
3 468	3 494	19,95	20,10	3 825	3 891	21,97	22,33	532
3 264	3 476	18,78	20,01	3 264	3 609	18,78	20,77	533
1 712	1 772	9,76	10,51	1 918	1 997	11,12	11,63	541
2 765	3 118	(16,13)	(18,25)	3 500	4 009	20,38	23,54	611
(2 016)	(2 193)	(11,26)	(12,52)	/	/	/	/	612
2 651	2 819	15,25	16,44	(3 121)	(3 387)	(19,20)	(19,74)	613
(2 159)	(2 356)	(12,84)	(13,96)	(2 492)	(2 947)	(14,06)	(17,18)	621
(1 894)	(2 106)	(10,93)	(12,41)	(2 500)	(3 067)	(14,44)	(17,98)	622
(1 680)	(1 840)	(9,69)	(10,79)	/	/	/	/	623
2 160	2 186	12,00	12,62	/	/	/	/	631
1 870	1 968	10,86	11,47	/	/	/	/	632
1 723	1 846	9,93	10,69	1 872	1 977	10,77	11,54	633
/	/	(12,78)	(13,98)	/	/	/	/	634
(4 805)	(5 032)	(27,30)	(29,16)	/	/	/	/	711
/	/	/	/	/	/	/	/	712
2 799	3 140	16,15	18,45	3 945	4 366	23,16	25,55	713
2 459	2 657	14,38	15,55	3 088	3 377	17,80	19,62	714
(3 176)	(3 539)	(18,92)	(20,65)	/	/	/	/	715
(3 725)	(3 811)	(21,69)	(22,18)	4 381	4 690	(25,33)	(27,29)	721
2 800	3 079	16,44	17,98	(3 838)	(4 126)	(22,08)	(23,96)	722
/	/	/	/	(2 620)	(3 134)	(15,07)	(18,16)	723
(2 432)	(3 224)	(13,97)	(18,53)	(5 903)	(6 082)	(33,96)	(34,93)	731
3 518	3 708	20,40	21,51	3 700	4 050	21,29	23,39	732
(2 600)	(2 915)	(15,17)	(16,83)	(2 600)	(2 904)	/	/	733
2 000	2 123	11,56	12,66	2 339	2 404	14,18	13,96	811
3 590	3 635	20,66	20,97	(3 156)	(3 240)	(18,16)	(18,76)	812
3 018	3 040	17,46	17,46	3 087	3 055	17,76	17,56	813
(6 895)	(7 092)	(36,42)	(39,60)	(7 636)	(8 583)	43,62	47,85	814
3 160	3 212	17,31	18,16	/	/	/	/	815
/	/	/	/	.	.	.	.	816
(2 160)	(2 314)	(12,80)	(13,59)	/	/	/	/	817
2 526	2 583	14,56	14,91	(2 957)	(2 936)	(16,54)	(16,79)	821
1 566	1 680	9,71	10,43	/	/	/	/	823
(2 250)	(2 478)	(12,95)	(14,43)	(2 685)	(2 842)	(15,28)	(16,46)	825
3 227	3 314	18,60	19,10	2 875	3 006	16,54	17,34	831
1 853	1 856	10,66	10,81	.	.	.	.	832
4 912	4 779	28,26	27,50	4 720	4 672	27,16	26,84	841
4 932	4 619	28,38	26,65	(4 096)	(4 186)	(23,61)	(24,31)	842
5 299	5 227	30,59	30,20	5 288	5 444	30,49	31,50	843
(2 055)	(2 267)	(10,71)	(12,55)	/	/	/	/	845
(2 475)	(2 451)	(14,61)	(14,29)	/	/	/	/	913
(2 127)	(2 823)	(12,24)	(16,67)	(2 793)	(3 122)	(16,07)	(18,25)	921
(3 395)	(3 505)	/	/	/	/	/	/	922
/	/	/	/	(4 116)	(4 083)	(24,93)	(23,83)	924
(2 078)	(2 411)	(12,33)	(14,06)	(1 817)	(2 104)	(10,59)	(12,29)	936
(3 629)	(4 071)	(20,86)	(23,61)	(4 402)	(5 023)	(25,30)	(29,03)	941
/	/	/	/	(3 400)	(3 431)	(19,56)	(19,74)	944
(3 871)	(3 627)	/	/	(3 353)	(3 598)	(19,48)	(20,88)	945
(3 757)	(3 643)	(22,16)	(21,18)	/	/	/	/	947
.	.	.	.	5 037	5 226	28,27	29,34	011



**7. Bruttomonats- und Bruttostundenverdienste der Vollzeitbeschäftigten in den Wirtschaftsabschnitten A-S im April 2018 nach beruflichen Tätigkeiten (KldB 2010) (in €)**

Nr. der Klassifikation	Berufliche Tätigkeit (KldB 2010)	Insgesamt			
		Bruttomonatsverdienst		Bruttostundenverdienst	
		Median	arithm. Mittel	Median	arithm. Mittel
012	Unteroffiziere mit Portepee	3 640	3 651	20,43	20,49
013	Unteroffiziere ohne Portepee	2 959	2 909	16,61	16,33
014	Angeh. reguläre Streitkräfte sonst. Ränge	2 504	2 573	14,06	14,45
<b>Berufs-</b>					
11101	Landwirtschaft (o.S.) - Helfer	(1 697)	(1 752)	9,74	10,01
11104	Landwirtschaft (o.S.) - Experte	(3 007)	(3 113)	(17,90)	(18,37)
11194	Führung - Landwirtschaft	(3 285)	(3 251)	/	/
11212	Nutztierhaltung - Fachkraft	1 878	1 976	10,76	11,43
11502	Tierpflege (o.S.) - Fachkraft	1 720	1 729	10,36	10,32
11512	Nutztierpflege - Fachkraft	1 802	1 823	10,03	10,16
11711	Forstwirtschaft - Helfer	(1 819)	(2 055)	(10,50)	(12,01)
11712	Forstwirtschaft - Fachkraft	2 908	2 650	16,87	15,27
11713	Forstwirtschaft - Spezialist	4 387	4 122	25,24	23,69
11714	Forstwirtschaft - Experte	(6 113)	(5 921)	(35,17)	(33,66)
12101	Gartenbau (o.S.) - Helfer	1 646	1 671	9,77	10,12
12102	Berufe im Gartenbau (o.S.) - Fachkraft	(1 842)	(1 968)	(10,79)	(11,43)
12112	Berufe im Obst-, Gemüsebau - Fachkraft	1 613	1 627	9,46	9,43
12142	GartenLandschaftsSportplatzb.-Fachkraft	(1 697)	(1 847)	(10,36)	(11,01)
21112	Berg- und Tagebau - Fachkraft	(3 462)	(3 259)	(21,54)	(19,79)
21201	Naturstein,Baustoffherstell (o.S)-Helfer	1 882	1 875	11,20	11,36
21212	Naturstein-,Mineralaufbereit.-Fachkraft	(1 900)	(1 999)	(10,93)	(11,61)
21222	Baustoffherstellung - Fachkraft	(2 550)	(2 398)	(14,53)	(13,91)
21342	Glasveredelung - Fachkraft	(2 097)	(2 260)	(12,50)	(13,61)
22101	Kunststoff-,Kautschukherst. (oS.)-Helfer	1 782	1 837	10,83	11,01
22102	Kunststoff-,Kautschukherst(oS)-Fachkraft	(2 386)	(2 481)	(14,06)	(14,57)
22112	Reifen-, Vulkanisationstechnik-Fachkraft	2 042	2 133	12,15	12,59
22202	Farb-, Lacktechnik (o.S.) - Fachkraft	(2 023)	(2 127)	(12,00)	(13,03)
22212	Fahrzeuglackierung - Fachkraft	(2 271)	(2 498)	(14,11)	(15,17)
22301	Holzbe-, -verarbeitung (o.S.) - Helfer	1 680	1 740	9,72	10,31
22302	Holzbe-, -verarbeitung (o.S.) - Fachkraft	1 794	1 799	10,83	10,88
22322	Prod. Holzwerkstoffe-,bauteile-Fachkraft	1 991	2 043	11,54	11,75
22342	Holz-, Möbel-, Innenausbau - Fachkraft	2 000	2 109	11,88	12,33
22393	Aufsicht - Holzbe-, -verarbeitung	/	/	(15,00)	(16,11)
23101	Papier-,Verpackungstechnik (oS) - Helfer	/	/	/	/
23112	Papierherstellung - Fachkraft	(3 427)	(3 290)	(20,58)	(19,80)
23122	Papierverarb,Verpackungstechn.-Fachkraft	(1 926)	(2 024)	(11,46)	(11,82)
23212	Digital-,Printmediengestaltung-Fachkraft	2 035	2 065	(11,71)	(12,15)
23213	Digital-,Printmediengestaltung-Spezialist	(2 044)	(2 399)	(11,79)	(14,07)
23411	Drucktechnik - Helfer	2 228	2 368	13,01	13,95
23412	Drucktechnik - Fachkraft	(2 074)	(2 306)	(12,33)	(13,65)
24112	Hüttentechnik - Fachkraft	3 050	3 123	18,60	18,53
24122	Metallumformung - Fachkraft	(1 852)	(2 213)	(12,09)	(13,54)
24201	Metallbearbeitung (o.S.) - Helfer	1 974	2 087	11,91	12,72
24202	Metallbearbeitung (o.S.) - Fachkraft	2 560	2 520	15,33	14,97
24212	Spanlose Metallbearbeitung - Fachkraft	(2 635)	(2 491)	(15,68)	(14,80)
24222	Schleifende Metallbearbeitung-Fachkraft	(2 252)	(2 342)	(12,75)	(13,82)
24232	Spanende Metallbearbeitung - Fachkraft	2 372	2 541	13,71	14,84
24233	Spanende Metallbearbeitung - Spezialist	(2 388)	(2 482)	(13,95)	(14,50)
24411	Metallbau - Helfer	4 231	3 935	25,63	23,68
24412	Metallbau - Fachkraft	2 124	2 236	12,50	12,89

Frauen				Männer				Nr. der Klassi- fikation
Bruttomonats- verdienst		Bruttostunden- verdienst		Bruttomonats- verdienst		Bruttostunden- verdienst		
Median	arithm. Mittel	Median	arithm. Mittel	Median	arithm. Mittel	Median	arithm. Mittel	
.	.	.	.	3 689	3 670	20,71	20,60	012
.	.	.	.	.	.	.	.	013
.	.	.	.	2 504	2 583	14,06	14,50	014

#### gattungen

/	/	/	/	1 709	1 699	9,74	9,79	11101
.	.	.	.	/	/	/	/	11104
.	.	.	.	(3 285)	(3 236)	/	/	11194
1 811	1 887	10,70	11,11	1 919	2 052	11,00	11,71	11212
/	/	/	/	/	/	/	/	11502
.	.	.	.	1 774	1 799	10,03	9,97	11512
.	.	.	.	(1 819)	(2 041)	(10,50)	(11,94)	11711
.	.	.	.	2 932	2 648	16,87	15,26	11712
/	/	/	/	4 223	4 139	24,30	23,79	11713
.	.	.	.	(6 113)	(5 917)	(35,17)	(33,59)	11714
-	-	-	-	1 646	1 671	9,77	10,12	12101
/	/	/	/	(1 936)	(2 014)	(11,00)	(11,71)	12102
/	/	/	/	/	/	/	/	12112
(1 529)	(1 645)	(9,52)	(10,38)	(1 764)	(1 920)	(10,50)	(11,23)	12142
-	-	-	-	(3 462)	(3 259)	(21,54)	(19,79)	21112
.	.	.	.	1 882	1 889	11,20	11,45	21201
-	-	-	-	(1 900)	(1 999)	(10,93)	(11,61)	21212
.	.	.	.	(2 539)	(2 374)	(14,50)	(13,80)	21222
.	.	.	.	(2 097)	(2 273)	(12,52)	(13,69)	21342
1 755	1 767	10,52	10,54	1 800	1 885	11,00	11,33	22101
(1 800)	(1 993)	(10,48)	(11,69)	(2 650)	(2 554)	(15,23)	(15,01)	22102
.	.	.	.	2 022	2 132	12,04	12,52	22112
/	/	/	/	(2 184)	(2 169)	(13,00)	(13,32)	22202
.	.	.	.	(2 271)	(2 478)	(14,11)	(15,06)	22212
1 531	1 583	9,21	9,48	1 847	1 820	10,59	10,74	22301
/	/	/	/	1 819	1 816	10,83	10,96	22302
.	.	.	.	2 033	2 071	11,72	11,92	22322
/	/	/	/	2 000	2 124	11,90	12,42	22342
.	.	.	.	/	/	/	/	22393
1 766	1 803	10,51	10,78	/	/	/	/	23101
/	/	/	/	(3 436)	(3 399)	(20,76)	(20,48)	23112
1 711	1 731	9,81	10,02	(2 067)	(2 196)	(12,04)	(12,88)	23122
(1 882)	(2 021)	(11,20)	(11,76)	(2 250)	(2 123)	(12,95)	(12,67)	23212
(2 119)	(2 171)	(12,19)	(12,84)	/	/	/	/	23213
(1 880)	(2 298)	(11,00)	(13,58)	2 228	2 391	13,01	14,07	23411
/	/	/	/	(2 152)	(2 340)	(12,86)	(13,86)	23412
.	.	.	.	3 050	3 118	18,60	18,45	24112
/	/	/	/	/	/	(12,45)	(14,26)	24122
(1 764)	(1 883)	(10,95)	(11,57)	2 129	2 146	12,62	13,05	24201
(1 961)	(2 150)	(11,67)	(13,08)	2 575	2 546	15,33	15,10	24202
.	.	.	.	(2 690)	(2 529)	(16,01)	(15,03)	24212
.	.	.	.	(2 252)	(2 357)	(12,56)	(13,88)	24222
/	/	/	/	2 372	2 547	13,71	14,87	24232
-	-	-	-	(2 388)	(2 482)	(13,95)	(14,50)	24233
.	.	.	.	4 235	3 926	25,65	23,62	24411
.	.	.	.	2 171	2 239	12,55	12,91	24412

**7. Bruttomonats- und Bruttostundenverdienste der Vollzeitbeschäftigten in den Wirtschaftsabschnitten A-S im April 2018 nach beruflichen Tätigkeiten (KldB 2010) (in €)**

Nr. der Klassifikation	Berufliche Tätigkeit (KldB 2010)	Insgesamt			
		Bruttomonatsverdienst		Bruttostundenverdienst	
		Median	arithm. Mittel	Median	arithm. Mittel
24422	Schweiß-, Verbindungstechnik - Fachkraft	2 285	2 442	13,27	14,43
24493	Aufsicht - Metallbau und Schweißtechnik	(3 133)	(2 903)	(18,03)	(16,84)
24522	Werkzeugtechnik - Fachkraft	(2 504)	(2 670)	(14,72)	(15,78)
25101	Maschinenbau-,Betriebstechnik(oS)-Helfer	(1 974)	(2 127)	(11,88)	(12,74)
25102	Maschinenbau-,Betriebstechnik(oS)-Fachkraft	2 787	2 841	16,30	16,85
25103	Maschinenbau-,Betriebstechnik(oS)-Spezialist	(3 175)	(3 540)	(19,47)	(20,68)
25112	Maschinen-,Gerätezusammensetzer-Fachkraft	(2 260)	(2 495)	(13,40)	(14,79)
25122	Maschinen-, Anlagenführer - Fachkraft	2 413	2 501	14,28	14,96
25132	Tech.Servicekr.Wartung, Instand-Fachkraft	(3 100)	(3 356)	(17,58)	(19,89)
25133	Tech.Servicekr.Wartung, Instand-Spezialist	(3 161)	(3 468)	(18,98)	(20,40)
25134	Tech.Servicekr.Wartung, Instand.-Experte	(5 043)	(4 996)	(29,41)	(29,83)
25201	Fahrzeugtechnik (o.S.) - Helfer	3 132	2 948	20,50	19,06
25212	Kraftfahrzeugtechnik - Fachkraft	2 263	2 625	13,06	15,53
25222	Land-, Baumaschinentechnik - Fachkraft	2 355	2 354	13,97	13,37
25232	Luft- und Raumfahrttechnik - Fachkraft	3 591	3 750	20,97	22,15
25252	Zweiradtechnik - Fachkraft	1 900	1 962	10,98	11,37
25293	Aufsicht-FahrzeugLuftRaumf.Schiffbautech	(2 979)	(3 280)	(17,02)	(18,75)
26112	Mechatronik - Fachkraft	(2 606)	(2 708)	(15,22)	(15,71)
26212	Bauelektrik - Fachkraft	2 278	2 421	13,04	14,13
26233	Energie-, Kraftwerkstechnik - Spezialist	(4 930)	(4 737)	(30,67)	(28,36)
26252	Elektrische Betriebstechnik - Fachkraft	(2 453)	(2 632)	(13,73)	(15,51)
26262	Leitungsinstallation,-wartung -Fachkraft	3 153	3 214	18,94	19,34
26301	Elektrotechnik (o.S.) - Helfer	(2 179)	(2 326)	(12,97)	(13,73)
26302	Elektrotechnik (o.S.) - Fachkraft	(2 311)	(2 420)	(13,72)	(14,42)
26312	Inform-, Telekommunikationst.-Fachkraft	(2 844)	(3 102)	(16,78)	(18,26)
26322	Mikrosystemtechnik - Fachkraft	(2 729)	(2 768)	(16,05)	(16,45)
26324	Mikrosystemtechnik - Experte	(4 432)	(4 918)	(25,50)	(28,38)
26332	Luftv.-,Schiffs-,Fahrzeugelektron.-Fachkraft	(2 268)	(2 469)	(13,50)	(14,59)
27103	Techn.Forschung,Entwickl.(oS)-Spezialist	(3 659)	(3 951)	(20,81)	(22,23)
27104	Techn.Forschung,Entwickl.(oS)-Experte	4 000	4 525	23,10	26,34
27212	Technische Zeichner/innen - Fachkraft	(2 150)	(2 385)	(12,67)	(14,00)
27223	Konstruktion und Gerätebau - Spezialist	3 684	3 656	20,71	21,17
27302	Tech.Produktionspl.,-steuerung-Fachkraft	(3 074)	(3 226)	(17,69)	(18,85)
27303	Tech.Produktionspl.,steuerung-Spezialist	3 476	3 663	20,11	21,56
27304	Tech.Produktionspl.,-steuerung-Experte	(4 810)	(4 676)	(27,61)	(27,62)
27312	Technische Qualitätssicherung-Fachkraft	(2 310)	(2 431)	(13,55)	(14,28)
27313	Technische Qualitätssicherung-Spezialist	(2 939)	(3 199)	(17,41)	(18,63)
27314	Technische Qualitätssicherung - Experte	5 512	5 043	(32,01)	(29,54)
27393	Aufsicht-Techn.Produktionsplan.,-steuer.	(3 300)	(3 268)	(18,78)	(19,15)
27394	Führung- Techn.Produktionsplan.,-steuer.	(4 428)	(5 203)	(25,52)	(30,13)
28101	Textiltechnik (o.S.) - Helfer	(1 858)	(2 021)	11,09	11,86
28102	Textiltechnik (o.S.) - Fachkraft	(1 673)	(1 782)	(10,00)	(10,59)
28122	Textilherstellung - Fachkraft	1 985	2 050	(11,88)	(12,32)
28142	Textilveredlung - Fachkraft	/	/	(11,00)	(11,68)
28222	Bekleidungsherstellung - Fachkraft	(2 240)	(2 138)	(13,12)	(12,61)
28232	Tech.Konfektionäre,Segelmacher-Fachkraft	1 512	1 570	9,00	9,45
28242	Polsterei,Fahrzeuginnenausstat-Fachkraft	(1 768)	(1 799)	(10,52)	(10,65)
28301	Leder-,Pelzherstell.,-verarb.(oS)-Helfer	2 071	1 991	12,33	11,80
28332	Schuhherstellung - Fachkraft	2 049	2 134	12,20	12,63
29102	Brauer/innen, Mälzer/innen - Fachkraft	(3 017)	(3 058)	(17,36)	(17,77)
29201	Lebensmittelherstellung (o.S.) - Helfer	(2 001)	(2 162)	(11,18)	(12,21)

Frauen				Männer				Nr. der Klassi- fikation
Bruttomonats- verdienst		Bruttostunden- verdienst		Bruttomonats- verdienst		Bruttostunden- verdienst		
Median	arithm. Mittel	Median	arithm. Mittel	Median	arithm. Mittel	Median	arithm. Mittel	
.	.	.	.	2 279	2 442	13,27	14,43	24422
-	-	-	-	(3 133)	(2 903)	(18,03)	(16,84)	24493
.	.	.	.	(2 504)	(2 669)	(14,72)	(15,76)	24522
2 035	2 021	(12,53)	(12,08)	(1 949)	(2 166)	(11,60)	(12,99)	25101
/	/	/	/	2 787	2 854	16,45	16,92	25102
.	.	.	.	(3 175)	(3 398)	(18,79)	(19,80)	25103
(1 936)	(2 096)	(11,69)	(12,59)	(2 455)	(2 630)	(14,50)	(15,53)	25112
/	/	/	/	2 413	2 519	14,39	15,07	25122
/	/	/	/	(3 100)	(3 348)	(17,46)	(19,81)	25132
/	/	/	/	(3 161)	(3 345)	(18,98)	(19,75)	25133
.	.	.	.	(5 043)	(5 028)	(29,41)	(30,11)	25134
.	.	.	.	3 109	2 931	20,39	18,93	25201
(3 322)	(3 207)	(20,12)	(19,31)	2 246	2 611	13,03	15,43	25212
-	-	-	-	2 355	2 354	13,97	13,37	25222
-	-	-	-	3 591	3 750	20,97	22,15	25232
.	.	.	.	1 900	1 960	10,98	11,37	25252
-	-	-	-	(2 979)	(3 280)	(17,02)	(18,75)	25293
.	.	.	.	(2 606)	(2 723)	(15,22)	(15,80)	26112
.	.	.	.	2 278	2 423	13,04	14,14	26212
.	.	.	.	/	/	(32,10)	(28,17)	26233
.	.	.	.	(2 453)	(2 638)	(13,73)	(15,55)	26252
-	-	-	-	3 153	3 214	18,94	19,34	26262
2 108	2 234	12,60	13,32	(2 300)	(2 370)	(13,08)	(13,92)	26301
(2 266)	(2 334)	(14,00)	(14,15)	(2 324)	(2 448)	(13,57)	(14,50)	26302
/	/	/	/	(2 801)	(3 100)	(16,67)	(18,30)	26312
(2 367)	(2 495)	(13,67)	(14,73)	2 989	2 989	17,20	17,84	26322
/	/	/	/	(4 365)	(4 703)	(25,12)	(27,15)	26324
-	-	-	-	(2 268)	(2 469)	(13,50)	(14,59)	26332
.	.	.	.	(3 659)	(3 901)	(20,81)	(21,89)	27103
(3 800)	(3 982)	(21,76)	(22,93)	(4 000)	(4 606)	(23,39)	(26,85)	27104
(2 270)	(2 490)	(13,20)	(14,43)	/	/	/	/	27212
/	/	/	/	3 769	3 759	(21,70)	(21,72)	27223
/	/	/	/	(3 074)	(3 218)	(17,71)	(18,76)	27302
/	/	/	/	3 500	3 733	20,14	22,01	27303
/	/	/	/	(4 929)	(4 816)	(29,09)	(28,46)	27304
(1 880)	(2 058)	(11,17)	(12,00)	(2 550)	(2 630)	(14,81)	(15,49)	27312
(2 665)	(2 786)	(16,12)	(16,40)	(3 172)	(3 345)	(19,16)	(19,43)	27313
/	/	/	/	(5 330)	(4 912)	(32,01)	(28,78)	27314
/	/	/	/	(3 397)	(3 430)	(19,64)	(20,09)	27393
/	/	/	/	(4 440)	(4 952)	(25,52)	(28,67)	27394
(1 796)	(1 910)	(10,55)	(11,14)	(1 993)	(2 143)	(12,07)	(12,65)	28101
.	.	.	.	(1 673)	(1 832)	(10,00)	(10,98)	28102
(1 889)	(1 949)	(11,57)	(11,82)	2 144	2 250	(12,51)	(13,30)	28122
/	/	/	/	/	/	/	/	28142
(2 275)	(2 168)	(13,33)	(12,78)	/	/	/	/	28222
1 517	1 580	9,00	9,40	/	/	/	/	28232
.	.	.	.	(1 815)	(1 850)	(10,96)	(10,92)	28242
(1 989)	(1 963)	(11,84)	(11,60)	/	/	/	/	28301
.	.	.	.	(2 003)	(1 997)	(11,92)	(11,76)	28332
/	/	/	/	(3 446)	(3 217)	(19,85)	(18,69)	29102
(2 075)	(2 029)	(11,37)	(11,57)	/	/	/	/	29201

**7. Bruttomonats- und Bruttostundenverdienste der Vollzeitbeschäftigten in den Wirtschaftsabschnitten A-S im April 2018 nach beruflichen Tätigkeiten (KldB 2010) (in €)**

Nr. der Klassifikation	Berufliche Tätigkeit (KldB 2010)	Insgesamt			
		Bruttomonatsverdienst		Bruttostundenverdienst	
		Median	arithm. Mittel	Median	arithm. Mittel
29202	Lebensmittelherstellung (oS) - Fachkraft	1 701	1 826	10,13	10,72
29222	Back-, Konditoreiwarenherst.-Fachkraft	(1 859)	(1 981)	(10,76)	(11,55)
29232	Fleischverarbeitung - Fachkraft	1 738	1 832	10,35	10,75
29301	Köche/Köchinnen (o.S.) - Helfer	1 701	1 804	9,89	10,47
29302	Köche/Köchinnen (o.S.) - Fachkraft	1 840	1 934	10,63	11,17
29393	Aufsicht - Speisenzubereitung	(2 352)	(2 424)	(14,00)	(13,71)
29394	Führung - Speisenzubereitung	(2 300)	(2 644)	(13,27)	(14,69)
31102	Bauplanung,-überwachung (oS)-Fachkraft	(3 141)	(2 947)	(17,45)	(16,78)
31104	Bauplanung, -überwachung (oS) - Experte	(3 500)	(3 814)	(20,14)	(22,06)
31114	Architektur - Experte	(3 300)	(3 448)	(18,99)	(19,84)
31124	Stadt- und Raumplanung - Experte	6 104	6 080	35,12	34,98
31132	Bauplan. Verkehrswege,-anlagen-Fachkraft	3 118	3 157	17,94	18,17
31133	Bauplan Verkehrswege,-anlagen-Spezialist	3 930	3 990	22,61	22,95
31144	Wasserwirtschaft - Experte	(3 475)	(3 350)	(19,99)	(19,27)
31173	Bauabrechnung,-kalkulation - Spezialist	(4 000)	(3 759)	(22,88)	(21,78)
31194	Führung-Bauplan.,-überwach., Architektur	(4 000)	(3 969)	(22,87)	(22,78)
31214	Vermessungstechnik - Experte	/	/	/	/
31224	Kartografie - Experte	6 104	6 243	35,12	35,92
32101	Hochbau (o.S.) - Helfer	2 107	2 163	12,29	12,75
32102	Hochbau (o.S.) - Fachkraft	(2 340)	(2 679)	(13,68)	(15,34)
32112	Beton- und Stahlbetonbau - Fachkraft	(2 276)	(2 323)	(13,10)	(13,41)
32122	Maurerhandwerk - Fachkraft	2 216	2 251	12,92	13,37
32142	Dachdeckerei - Fachkraft	2 196	2 241	13,58	13,85
32162	Gerüstbau - Fachkraft	2 010	2 079	11,52	11,99
32193	Aufsicht - Hochbau	(3 584)	(3 557)	(20,81)	(20,60)
32201	Tiefbau (o.S.) - Helfer	(2 428)	(2 500)	(13,97)	(14,51)
32202	Tiefbau (o.S.) - Fachkraft	2 250	2 341	13,00	13,46
32222	Straßen- und Asphaltbau - Fachkraft	(2 407)	(2 476)	(13,63)	(14,34)
32232	Gleisbau - Fachkraft	(3 114)	(3 236)	(18,09)	(18,80)
32262	Kultur- und Wasserbau - Fachkraft	2 971	3 026	17,09	17,46
32263	Kultur- und Wasserbau - Spezialist	3 683	3 940	21,19	22,70
32293	Aufsicht - Tiefbau	(2 851)	(3 207)	(16,27)	(18,30)
33112	Fliesen-Platten-,Mosaikverleg.-Fachkraft	(2 307)	(2 326)	13,73	13,70
33211	Maler-, Lackiererarbeiten - Helfer	1 950	1 867	11,75	11,20
33212	Maler-, Lackiererarbeiten - Fachkraft	2 118	2 218	12,51	13,10
33222	Stuckateurarbeiten - Fachkraft	(2 268)	(2 407)	(13,56)	(14,42)
33302	Aus- und Trockenbau (o.S.) - Fachkraft	2 128	2 258	12,45	12,97
33312	Isolierung - Fachkraft	(2 156)	(2 234)	12,50	13,05
33322	Zimmerei - Fachkraft	2 200	2 251	13,00	13,21
34102	Gebäudetechnik (o.S.) - Fachkraft	1 940	2 077	11,00	12,02
34112	Platz-, Gerätewarte/innen - Fachkraft	(2 300)	(2 336)	(13,23)	(13,56)
34193	Aufsicht - Gebäudetechnik	3 000	2 887	17,53	16,97
34212	Sanitär,Heizung,Klimatechnik - Fachkraft	2 081	2 163	12,37	12,91
34232	Kältetechnik - Fachkraft	(2 816)	(2 815)	(15,35)	(15,61)
34301	Ver- und Entsorgung (o.S.) - Helfer	1 973	2 073	11,22	11,76
34312	Wasserversorg.,Abwassertechn.-Fachkraft	3 268	3 290	19,41	19,14
34322	Rohrleitungsbau - Fachkraft	2 492	2 566	14,59	14,87
34342	Anlagen-,Behälter-,Apparatebau-Fachkraft	(2 072)	(2 218)	(11,99)	(12,85)
41304	Chemie (o.S.) - Experte	(4 792)	(5 130)	(27,57)	(30,12)
41311	Chemie- und Pharmatechnik - Helfer	/	/	/	/
41312	Chemie- und Pharmatechnik - Fachkraft	3 831	3 724	22,04	21,54

Frauen				Männer				Nr. der Klassi- fikation
Bruttomonats- verdienst		Bruttostunden- verdienst		Bruttomonats- verdienst		Bruttostunden- verdienst		
Median	arithm. Mittel	Median	arithm. Mittel	Median	arithm. Mittel	Median	arithm. Mittel	
1 701	1 730	10,13	10,13	(1 756)	(1 873)	(10,45)	(11,01)	29202
(1 748)	(1 838)	10,47	10,81	(1 866)	(2 041)	(10,93)	(11,86)	29222
/	/	/	/	1 742	1 850	10,36	10,86	29232
1 701	1 798	9,89	10,48	(1 747)	(1 841)	(10,03)	(10,40)	29301
1 870	1 931	10,77	11,29	1 830	1 936	10,63	11,11	29302
/	/	/	/	(2 352)	(2 470)	(14,00)	(13,99)	29393
.	.	.	.	(2 300)	(2 664)	(13,27)	(14,79)	29394
-	-	-	-	(3 141)	(2 947)	(17,45)	(16,78)	31102
3 485	3 425	(20,05)	(19,81)	(3 561)	(3 929)	(20,20)	(22,73)	31104
(2 800)	(3 307)	(16,11)	(19,04)	(3 500)	(3 544)	(20,14)	(20,38)	31114
.	.	.	.	6 074	6 056	34,95	34,84	31124
2 966	3 007	17,07	17,31	3 143	3 185	18,08	18,33	31132
3 938	4 090	22,66	23,53	3 815	3 947	21,95	22,71	31133
.	.	.	.	/	/	/	/	31144
/	/	/	/	/	/	/	/	31173
(3 800)	(3 922)	(21,86)	(22,57)	(4 032)	(3 976)	(23,01)	(22,81)	31194
.	.	.	.	(2 716)	(2 819)	(15,47)	(15,76)	31214
.	.	.	.	.	.	.	.	31224
-	-	-	-	2 107	2 163	12,29	12,75	32101
-	-	-	-	(2 340)	(2 679)	(13,68)	(15,34)	32102
-	-	-	-	(2 276)	(2 323)	(13,10)	(13,41)	32112
-	-	-	-	2 216	2 251	12,92	13,37	32122
-	-	-	-	2 196	2 241	13,58	13,85	32142
-	-	-	-	2 010	2 079	11,52	11,99	32162
-	-	-	-	(3 584)	(3 557)	(20,81)	(20,60)	32193
.	.	.	.	(2 428)	(2 509)	(13,97)	(14,57)	32201
-	-	-	-	2 250	2 341	13,00	13,46	32202
-	-	-	-	(2 407)	(2 476)	(13,63)	(14,34)	32222
-	-	-	-	(3 114)	(3 236)	(18,09)	(18,80)	32232
.	.	.	.	2 954	3 013	17,00	17,39	32262
/	/	/	/	3 954	4 131	22,75	23,79	32263
-	-	-	-	(2 851)	(3 207)	(16,27)	(18,30)	32293
-	-	-	-	(2 307)	(2 326)	13,73	13,70	33112
-	-	-	-	1 950	1 867	11,75	11,20	33211
/	/	/	/	2 121	2 227	12,53	13,14	33212
-	-	-	-	(2 268)	(2 407)	(13,56)	(14,42)	33222
-	-	-	-	2 128	2 258	12,45	12,97	33302
.	.	.	.	2 156	2 207	12,50	12,90	33312
-	-	-	-	2 200	2 251	13,00	13,21	33322
(1 730)	(1 866)	(9,98)	(10,54)	1 944	2 092	11,10	12,13	34102
/	/	/	/	(2 300)	(2 303)	(13,23)	(13,40)	34112
/	/	/	/	/	/	/	/	34193
-	-	-	-	2 081	2 163	12,37	12,91	34212
-	-	-	-	(2 816)	(2 815)	(15,35)	(15,61)	34232
/	/	/	/	1 977	2 098	11,35	11,89	34301
-	-	-	-	3 268	3 290	19,41	19,14	34312
-	-	-	-	2 492	2 566	14,59	14,87	34322
-	-	-	-	(2 072)	(2 218)	(11,99)	(12,85)	34342
.	.	.	.	/	/	/	/	41304
/	/	/	/	(1 987)	(2 033)	(12,12)	(11,92)	41311
(3 563)	(3 643)	(20,50)	(21,09)	3 884	3 756	22,45	21,72	41312

**7. Bruttomonats- und Bruttostundenverdienste der Vollzeitbeschäftigten in den Wirtschaftsabschnitten A-S im April 2018 nach beruflichen Tätigkeiten (KldB 2010) (in €)**

Nr. der Klassifikation	Berufliche Tätigkeit (KldB 2010)	Insgesamt			
		Bruttomonatsverdienst		Bruttostundenverdienst	
		Median	arithm. Mittel	Median	arithm. Mittel
41322	Chemisch-techn. Laboratorium - Fachkraft	(2 882)	(3 148)	(17,01)	(18,32)
42312	Umweltschutzverwalt.,-beratung-Fachkraft	(2 934)	(2 609)	(16,89)	(15,15)
42313	Umweltschutzverwalt.,-beratung-Spezialist	(3 837)	(3 646)	(22,30)	(21,05)
42314	Umweltschutzverwaltung,-beratung-Experte	(5 430)	(4 745)	(31,24)	(27,35)
43102	Informatik (o.S.) - Fachkraft	(2 551)	(2 782)	/	/
43103	Informatik (o.S.) - Spezialist	(5 267)	(5 282)	(30,30)	(30,43)
43113	Wirtschaftsinformatik - Spezialist	(3 500)	(3 452)	(20,18)	(19,95)
43223	IT-Anwendungsberatung - Spezialist	(3 500)	(3 571)	(20,14)	(20,52)
43323	IT-Koordination - Spezialist	(5 616)	(5 466)	(34,01)	(32,06)
43343	IT-Systemadministration - Spezialist	(3 330)	(3 354)	(19,14)	(19,51)
43414	Softwareentwicklung - Experte	3 600	3 793	20,71	21,90
43423	Programmierung - Spezialist	(3 904)	(3 753)	(23,48)	(21,96)
51311	Lagerwirtschaft - Helfer	1 900	2 012	11,33	11,97
51312	Lagerwirtschaft - Fachkraft	2 188	2 272	12,90	13,31
51322	Post- und Zustelldienste - Fachkraft	(2 270)	(2 459)	(13,39)	(14,40)
51332	Güter- und Warenumschatz - Fachkraft	(2 520)	(2 737)	(15,01)	(16,11)
51394	Führung-Lagerw.,Post,Zustell.,Güterum.	(3 136)	(3 228)	(18,10)	(18,63)
51593	Aufsicht - Überwachung Verkehrsbetrieb	(3 594)	(3 355)	(21,94)	(20,18)
51622	Speditions-,Logistikkaufl.-Fachkraft	(2 150)	(2 372)	(12,40)	(13,65)
51632	Straßen,Schienenverkehrskauf.-Fachkraft	(2 400)	(2 735)	(13,76)	(15,94)
51694	Führung - Verkehr, Logistik (kaufm. Bereich)	(4 718)	(4 584)	(27,15)	(26,62)
52112	Berufskraftfahrer (Pers./PKW.) - Fachkraft	(1 738)	(1 830)	(9,39)	(10,43)
52122	Berufskraftfahrer (Güterv./LKW) - Fachkraft	2 104	2 151	11,53	11,94
52132	Bus-, Straßenbahnfahrer/innen - Fachkraft	2 600	2 657	14,78	14,83
52182	Fahrzeugführer Straßenverk (ssT) - Fachkraft	1 905	2 038	10,96	11,52
52202	Triebfahrzeugführer Eisenbahn (oS) - Fachkraft	3 463	3 417	(20,95)	(20,20)
52313	PilotenVerkehrsflugzeugführer-Spezialist	(4 975)	(5 571)	(28,62)	(32,12)
52422	Schiffsführ. Binnen-, Hafenverk. - Fachkraft	2 361	2 408	13,84	13,99
52512	Führer land-, forstw. Maschinen - Fachkraft	1 909	1 982	10,50	11,18
52522	Führer Erdbeweg.verw.Maschinen-Fachkraft	2 388	2 473	14,02	14,25
52531	Kranführ., Bediener Hebeeinricht.-Helfer	(2 135)	(2 163)	12,56	13,25
52532	Kranführ.BedienerHebeeinricht.-Fachkraft	(2 331)	(2 492)	(13,00)	(14,19)
53111	Objekt-, Werte-, Personenschutz - Helfer	(2 045)	(2 127)	(11,22)	(12,10)
53112	Objekt-,Werte-, Personenschutz-Fachkraft	2 039	2 146	10,28	11,26
53123	Arbeitssicherh.,Sich.-technik-Spezialist	(4 356)	(4 112)	(25,06)	(24,00)
53124	Arbeitssicherh.,Sich.-technik-Experte	(3 860)	(3 940)	(23,08)	(23,40)
53132	Brandschutz - Fachkraft	(3 431)	(3 552)	16,79	17,47
53133	Brandschutz - Spezialist	4 201	4 393	22,91	23,94
53142	Badeaufsicht - Fachkraft	2 054	2 157	11,82	12,41
53212	Polizeivollzugsdienst - Fachkraft	2 947	2 992	17,03	17,22
53213	Polizeivollzugsdienst - Spezialist	4 020	4 110	22,97	23,57
53214	Polizeivollzugsdienst - Experte	5 616	5 704	32,30	32,75
53242	Justizvollzugsdienst - Fachkraft	3 388	3 281	19,49	18,88
53243	Justizvollzugsdienst - Spezialist	3 807	3 941	21,90	22,68
53244	Justizvollzugsdienst - Experte	5 859	5 914	33,71	33,88
53312	Gewerbeaufsicht - Fachkraft	3 094	3 174	17,80	18,26
53313	Gewerbeaufsicht - Spezialist	4 076	4 045	23,45	23,27
53314	Gewerbeaufsicht - Experte	5 803	5 869	33,39	33,77
54101	Reinigung (o.S.) - Helfer	1 655	1 775	9,75	10,47
54112	Gebäudereinigung - Fachkraft	1 982	1 982	12,00	11,61
54132	Textilreinigung - Fachkraft	(1 558)	(1 579)	9,34	9,61

Frauen				Männer				Nr. der Klassi- fikation
Bruttomonats- verdienst		Bruttostunden- verdienst		Bruttomonats- verdienst		Bruttostunden- verdienst		
Median	arithm. Mittel	Median	arithm. Mittel	Median	arithm. Mittel	Median	arithm. Mittel	
(2 865)	(3 051)	(17,01)	(17,75)	/	/	/	/	41322
(2 934)	(2 635)	(16,89)	(15,26)	/	/	/	/	42312
(3 470)	(3 799)	(20,17)	(21,98)	/	/	/	/	42313
5 690	5 903	32,74	33,98	/	/	/	/	42314
/	/	/	/	/	/	/	/	43102
/	/	/	/	(5 323)	(5 337)	(30,63)	(30,74)	43103
.	.	.	.	(3 577)	(3 494)	(20,58)	(20,20)	43113
/	/	/	/	(3 503)	(3 630)	(20,16)	(20,86)	43223
.	.	.	.	(5 616)	(5 541)	(34,01)	(32,65)	43323
/	/	/	/	3 332	3 457	(19,17)	(20,10)	43343
/	/	/	/	3 616	3 829	20,71	22,10	43414
.	.	.	.	(3 708)	(3 741)	(21,25)	(21,91)	43423
1 720	1 835	10,55	11,10	1 986	2 071	11,82	12,26	51311
2 094	2 138	12,46	12,68	2 203	2 304	12,99	13,46	51312
(2 270)	(2 392)	(13,57)	(14,19)	(2 252)	(2 498)	(13,39)	(14,52)	51322
2 547	2 541	15,07	15,02	/	/	/	/	51332
/	/	/	/	(3 136)	(3 332)	(18,10)	(19,21)	51394
/	/	/	/	(3 619)	(3 403)	(22,09)	(20,42)	51593
/	/	/	/	(2 300)	(2 457)	(13,23)	(14,06)	51622
/	/	/	/	(2 350)	(2 653)	(13,56)	(15,44)	51632
.	.	.	.	/	/	/	/	51694
.	.	.	.	(1 738)	(1 830)	(9,39)	(10,42)	52112
(1 988)	(2 081)	(11,44)	(11,84)	2 105	2 153	11,54	11,94	52122
2 656	2 673	15,28	14,79	2 595	2 656	14,77	14,83	52132
/	/	/	/	1 934	2 032	10,96	11,46	52182
.	.	.	.	3 438	3 409	(20,95)	(20,14)	52202
.	.	.	.	(4 640)	(5 515)	(26,70)	(31,81)	52313
.	.	.	.	2 329	2 409	13,84	14,00	52422
.	.	.	.	1 994	2 003	10,45	11,20	52512
-	-	-	-	2 388	2 473	14,02	14,25	52522
/	/	/	/	(2 114)	(2 150)	12,52	13,17	52531
-	-	-	-	(2 331)	(2 492)	(13,00)	(14,19)	52532
1 740	1 821	10,11	10,34	(2 214)	(2 379)	(11,87)	(13,54)	53111
(2 021)	(2 044)	(9,98)	(11,17)	2 053	2 173	10,38	11,28	53112
/	/	/	/	(4 356)	(4 164)	(25,06)	(24,15)	53123
.	.	.	.	(3 868)	(4 008)	(23,12)	(23,82)	53124
3 112	3 139	17,91	18,06	(3 440)	(3 566)	16,77	17,45	53132
/	/	/	/	4 204	4 402	22,99	23,96	53133
2 054	2 101	11,82	12,09	(2 058)	(2 198)	(11,84)	(12,64)	53142
2 938	2 953	16,94	17,02	2 959	3 012	17,03	17,33	53212
3 801	3 852	21,84	22,13	4 091	4 171	23,45	23,91	53213
4 794	4 893	27,58	28,13	5 619	5 861	32,33	33,65	53214
3 382	3 268	19,46	18,80	3 388	3 284	19,49	18,89	53242
3 705	3 805	21,32	21,90	3 836	4 004	22,07	23,04	53243
.	.	.	.	/	/	/	/	53244
3 144	3 217	18,09	18,51	3 056	3 076	17,58	17,70	53312
4 076	3 974	23,45	22,86	4 158	4 147	23,92	23,86	53313
5 750	5 648	33,08	32,50	6 104	6 088	35,12	35,03	53314
1 635	1 715	9,58	10,16	(1 684)	(1 903)	10,07	11,11	54101
(1 880)	(1 962)	(10,82)	(11,69)	1 982	1 993	12,00	11,57	54112
1 418	1 500	9,00	9,29	1 762	1 795	10,21	10,48	54132



**7. Bruttononats- und Bruttostundenverdienste der Vollzeitbeschäftigten in den Wirtschaftsabschnitten A-S im April 2018 nach beruflichen Tätigkeiten (KldB 2010) (in €)**

Nr. der Klassifikation	Berufliche Tätigkeit (KldB 2010)	Insgesamt			
		Bruttononatsverdienst		Bruttostundenverdienst	
		Median	arithm. Mittel	Median	arithm. Mittel
54142	Maschinen-, Anlagenreinigung - Fachkraft	(1 952)	(2 127)	(11,62)	(12,40)
54152	Fahrzeugreinigung - Fachkraft	(1 900)	(1 974)	(10,93)	(11,47)
61113	Einkauf - Spezialist	(3 053)	(3 427)	(17,63)	(19,87)
61122	Vertrieb (außer IKT) - Fachkraft	(2 601)	(2 858)	(15,54)	(17,07)
61123	Vertrieb (außer IKT) - Spezialist	3 295	3 619	18,96	21,08
61124	Vertrieb (außer IKT) - Experte	(5 213)	(5 630)	(30,04)	(33,16)
61162	Verleih (außer Geld u. Pfand) -Fachkraft	(2 478)	(2 361)	(14,62)	(13,61)
61194	Führung - Einkauf und Vertrieb	(5 390)	(5 552)	(31,36)	(32,56)
61212	Kaufleute Groß-, Außenhandel - Fachkraft	(2 050)	(2 320)	(11,30)	(13,35)
61312	Immobilienvermarktung,-verwal.-Fachkraft	(2 450)	(2 581)	(14,36)	(15,04)
61313	Immobilienvermarktung,verwal.-Spezialist	(2 950)	(3 228)	(16,97)	(18,82)
61323	Facility-Management - Spezialist	(3 506)	(3 530)	(20,17)	(20,47)
62101	Verkauf (ohne Produktspezialis.)-Helfer	(1 609)	(1 683)	(9,31)	(10,16)
62102	Verkauf (ohne Produktspezial.)-Fachkraft	(2 340)	(2 424)	(13,53)	(14,31)
62194	Führung - Verkauf	/	/	/	/
62232	Verkauf (Büro,Geschenk,Spiel)-Fachkraft	(1 700)	(1 899)	(10,12)	(11,11)
62262	Verkauf (Garten,Heimwerk,Tier)-Fachkraft	(2 231)	(2 388)	(13,40)	(14,09)
62272	Verkauf (KFZ, Zweirad,Zubehör)-Fachkraft	(2 870)	(3 551)	(16,51)	(20,70)
62282	Verkauf (ssT) - Fachkraft	(1 680)	(1 821)	(10,13)	(11,13)
62312	Verkauf Back-,Konditoreiwaren-Fachkraft	(1 680)	(1 844)	(9,88)	(10,77)
62322	Verkauf von Fleischwaren - Fachkraft	/	/	/	/
63112	Tourismuskaufleute - Fachkraft	2 115	2 103	12,00	12,14
63132	Animateure und Gästebetreuer - Fachkraft	(1 950)	(1 996)	(11,27)	(11,52)
63221	Hotelservice - Helfer	1 671	1 716	9,90	10,11
63222	Hotelservice - Fachkraft	1 840	1 933	10,86	11,27
63293	Aufsicht - Hotellerie	/	/	/	/
63301	Gastronomieservice (o.S.) - Helfer	1 812	1 869	10,41	10,73
63302	Gastronomieservice (o.S.) - Fachkraft	1 723	1 784	9,93	10,39
71104	Geschäftsführer und Vorstände - Experte	/	/	/	/
71234	Betriebsinterne Wahlämter - Experte	(3 218)	(3 551)	(19,24)	(21,10)
71302	Kaufm.,techn.Betriebswirt.(oS)-Fachkraft	2 625	2 927	15,17	17,17
71314	Unternehmensorganisation,planung-Experte	(4 655)	(4 697)	(28,19)	(27,85)
71324	Unternehmensberatung - Experte	(4 454)	(4 914)	(26,06)	(28,79)
71393	Aufsicht - Unternehmensorg.,-strategie	4 074	4 451	23,44	26,01
71394	Führung - Unternehmensorg.,-strategie	4 834	5 178	(27,79)	(30,27)
71401	Büro-, Sekretariatskräfte(o.S.) - Helfer	1 761	1 968	10,28	11,73
71402	Büro-,Sekretariatskräfte(o.S.)-Fachkraft	2 500	2 780	14,52	16,26
71403	Büro-,Sekretariatskräfte(oS) -Spezialist	3 344	3 487	19,37	20,14
71432	Steno-, Phonotypisten - Fachkraft	2 851	2 955	17,24	17,28
71512	Personalentwick.,sachbearbeit.-Fachkraft	(2 800)	(3 039)	(16,11)	(17,66)
71513	Personalentwick.,sachbearbeit-Spezialist	/	/	/	/
71522	Personaldienstleistung - Fachkraft	(2 855)	(2 934)	(16,96)	(17,40)
72112	Bankkaufleute - Fachkraft	(3 935)	(4 291)	(23,16)	(24,96)
72113	Bankkaufleute - Spezialist	4 280	4 515	25,26	26,50
72132	Versicherungskaufleute - Fachkraft	(3 608)	(3 386)	(20,87)	(20,10)
72133	Versicherungskaufleute - Spezialist	/	/	/	/
72212	Buchhaltung - Fachkraft	/	/	/	/
72213	Buchhaltung - Spezialist	(2 691)	(3 014)	(15,54)	(17,52)
72223	Kostenrechnung, Kalkulation - Spezialist	(3 400)	(3 537)	(20,12)	(20,83)
72234	Controlling - Experte	(3 727)	(4 039)	(21,44)	(23,38)
72294	Führung-Rechnungsw.,Controlling,Revision	(4 350)	(4 630)	(25,03)	(26,92)

Frauen				Männer				Nr. der Klassi- fikation
Bruttomonats- verdienst		Bruttostunden- verdienst		Bruttomonats- verdienst		Bruttostunden- verdienst		
Median	arithm. Mittel	Median	arithm. Mittel	Median	arithm. Mittel	Median	arithm. Mittel	
.	.	.	.	(1 952)	(2 097)	(11,62)	(12,14)	54142
/	/	/	/	(1 900)	(1 997)	(11,12)	(11,68)	54152
(3 056)	(3 221)	(17,63)	(18,79)	(3 000)	(3 641)	(17,26)	(21,00)	61113
(2 370)	(2 648)	(13,83)	(15,49)	(2 750)	(3 039)	(16,15)	(18,44)	61122
(2 783)	(3 055)	(16,40)	(17,82)	3 529	3 850	20,76	22,41	61123
/	/	/	/	(5 974)	(6 563)	(36,66)	(38,72)	61124
(2 379)	(2 228)	(13,69)	(12,68)	/	/	/	/	61162
/	/	/	/	(5 103)	(5 663)	/	/	61194
(2 016)	(2 193)	(11,26)	(12,52)	(2 206)	(2 414)	(12,92)	(13,98)	61212
(2 450)	(2 465)	(14,29)	(14,36)	/	/	/	/	61312
2 904	3 092	(16,97)	(18,04)	/	/	/	/	61313
/	/	/	/	(3 620)	(3 597)	(20,63)	(20,82)	61323
1 611	1 677	9,68	10,19	/	/	/	/	62101
(2 492)	(2 509)	(15,09)	(14,81)	(2 210)	(2 352)	(13,06)	(13,89)	62102
(3 169)	(3 175)	(18,68)	(18,67)	/	/	/	/	62194
(1 700)	(1 899)	(10,12)	(11,11)	-	-	-	-	62232
(2 100)	(2 115)	/	/	/	/	/	/	62262
/	/	/	/	(3 075)	(3 699)	(17,66)	(21,59)	62272
/	/	/	/	/	/	/	/	62282
(1 680)	(1 816)	(9,82)	(10,59)	/	/	/	/	62312
1 611	1 610	9,59	9,57	.	.	.	.	62322
2 160	2 130	12,00	12,26	1 950	1 988	11,22	11,58	63112
/	/	/	/	.	.	.	.	63132
1 671	1 716	9,90	10,11	-	-	-	-	63221
1 800	1 909	10,86	11,09	1 840	1 980	10,95	11,61	63222
(2 081)	(2 083)	(12,03)	(12,14)	.	.	.	.	63293
/	/	/	/	/	/	/	/	63301
1 710	1 765	9,84	10,27	1 799	1 835	10,40	10,69	63302
(4 805)	(5 032)	(27,30)	(29,16)	/	/	/	/	71104
/	/	/	/	/	/	/	/	71234
2 534	2 734	14,93	16,07	2 977	3 268	16,80	19,10	71302
/	/	/	/	(4 958)	(4 832)	(29,26)	(28,62)	71314
(3 706)	(3 763)	(21,32)	(22,22)	(4 553)	(5 367)	(27,65)	(31,37)	71324
(3 582)	(3 723)	(21,04)	(21,82)	(4 322)	(4 722)	(24,98)	(27,57)	71393
(4 200)	(4 659)	(24,37)	(27,29)	(5 039)	(5 385)	(29,10)	(31,45)	71394
1 777	1 951	10,34	11,64	/	/	/	/	71401
2 403	2 618	14,01	15,33	(2 974)	(3 337)	(17,30)	(19,47)	71402
3 030	3 215	17,57	18,63	4 025	4 003	23,16	23,01	71403
2 851	2 955	17,24	17,28	-	-	-	-	71432
(2 874)	(3 101)	(16,54)	(18,01)	/	/	/	/	71512
(3 167)	(3 170)	(19,33)	(18,61)	/	/	/	/	71513
/	/	/	/	/	/	/	/	71522
(3 787)	(4 063)	(21,79)	(23,65)	(4 254)	(4 567)	(24,48)	(26,55)	72112
/	/	/	/	(4 280)	(4 595)	25,26	26,99	72113
(3 446)	(3 127)	(20,80)	(18,71)	(3 815)	(3 767)	(23,11)	(22,14)	72132
(2 224)	(2 443)	/	/	/	/	/	/	72133
(2 400)	(2 513)	(13,79)	(14,71)	/	/	/	/	72212
2 614	2 873	15,18	16,76	/	/	/	/	72213
(3 232)	(3 349)	(18,68)	(19,76)	(3 410)	(3 648)	(20,24)	(21,45)	72223
/	/	/	/	(3 727)	(4 070)	(21,44)	(23,38)	72234
/	/	/	/	(4 481)	(4 915)	(25,78)	(28,54)	72294

**7. Bruttomonats- und Bruttostundenverdienste der Vollzeitbeschäftigten in den Wirtschaftsabschnitten A-S im April 2018 nach beruflichen Tätigkeiten (KldB 2010) (in €)**

Nr. der Klassifikation	Berufliche Tätigkeit (KldB 2010)	Insgesamt			
		Bruttomonatsverdienst		Bruttostundenverdienst	
		Median	arithm. Mittel	Median	arithm. Mittel
72302	Steuerberatung - Fachkraft	(2 144)	(2 425)	(12,56)	(14,12)
72303	Steuerberatung - Spezialist	(3 105)	(3 134)	(18,70)	(18,16)
73112	Assistenz Rechtsanwalt,Notar.-Fachkraft	2 035	2 211	12,08	12,84
73144	Staatsanwälte/-anwältinnen - Experte	7 100	7 085	40,85	40,69
73154	Richter/innen - Experte	6 871	6 926	39,53	39,78
73184	Rechtsberat.,sprech.,ordn.(ssT)-Experte	(5 047)	(4 793)	(31,48)	(27,93)
73201	Öffentliche Verwaltung (o.S.) - Helfer	2 651	2 668	15,35	15,37
73202	Öffentliche Verwaltung(o.S.) - Fachkraft	3 065	3 153	17,64	18,16
73203	Öffentliche Verwaltung (o.S.)-Spezialist	4 151	4 189	23,78	24,10
73204	Öffentliche Verwaltung (o.S.) - Experte	5 654	5 481	32,87	31,66
73212	Sozialverwaltung,-versicherung-Fachkraft	3 241	3 316	18,98	19,57
73213	Sozialverwaltung,versicherung-Spezialist	4 284	4 295	25,14	25,39
73214	Sozialverwaltung, -versicherung-Experte	6 150	6 401	35,60	37,32
73222	Verw. Sozial-,Gesundheitswes. -Fachkraft	(2 738)	(2 588)	(15,74)	(14,96)
73231	Steuerverwaltung - Helfer	(2 627)	(2 753)	15,34	15,09
73232	Steuerverwaltung - Fachkraft	3 297	3 224	18,71	18,48
73233	Steuerverwaltung - Spezialist	4 054	4 034	23,05	23,08
73234	Steuerverwaltung - Experte	5 637	5 963	32,19	34,15
73252	Justizverwaltung - Fachkraft	3 111	3 070	17,88	17,67
73253	Justizverwaltung - Spezialist	3 937	3 957	22,65	22,76
73254	Justizverwaltung - Experte	5 582	5 586	31,33	31,90
73282	Öffentliche Verwaltung (ssT) - Fachkraft	3 040	3 217	17,83	18,67
73283	Öffentliche Verwaltung (ssT) -Spezialist	4 472	4 352	25,20	24,96
73284	Öffentliche Verwaltung (ssT) - Experte	6 035	6 194	34,72	35,60
73294	Führung - Verwaltung	(7 006)	(7 121)	(40,31)	(41,07)
73332	Dokument.-,Informationsdienst-Fachkraft	(2 548)	(2 426)	(14,64)	(13,74)
81102	Medizin. Fachangestellte (oS)-Fachkraft	(2 000)	(2 130)	(11,51)	(12,72)
81112	Zahnmedizin. Fachangestellte - Fachkraft	(2 006)	(2 075)	(11,54)	(12,04)
81142	Tiermedizin. Fachangestellte - Fachkraft	(1 800)	(2 008)	(10,71)	(11,59)
81182	Medizin. Fachangestellte (ssT)-Fachkraft	2 339	2 351	14,18	13,62
81212	Med.-techn. Berufe Laborat. - Fachkraft	(3 560)	(3 391)	(20,46)	(19,53)
81232	Med.-tech.Berufe Radiologie - Fachkraft	3 415	3 394	19,86	19,63
81301	Gesundheits-, Krankenpflege (oS)-Helfer	(2 067)	(2 279)	(11,89)	(13,23)
81302	Gesundheits-,Krankenpflege(oS)-Fachkraft	3 117	3 085	17,94	17,72
81313	Fachkrankenpflege - Spezialist	4 009	3 824	22,25	21,78
81342	Rettungsdienst - Fachkraft	2 783	2 886	16,01	16,61
81393	Aufsicht-Krankenpfl.,Rettungsd.,Geburtsh	3 516	3 698	20,83	21,43
81394	Führung-Krankenpfl.,Rettungsd.,Geburtsh.	(3 001)	(3 234)	(17,27)	(18,62)
81404	Ärzte/Ärztinnen (o.S.) - Experte	6 717	7 193	37,30	39,83
81424	Fachärzte Innere Medizin - Experte	(7 030)	(7 157)	(40,34)	(40,67)
81494	Führung - Human- und Zahnmedizin	(10 288)	(11 249)	(56,22)	(62,31)
81504	Tierärzte/-ärztinnen (o.S.) - Experte	(3 199)	(3 365)	(18,23)	(19,15)
81624	Klinische Psychologie - Experte	(3 630)	(3 923)	(20,86)	(22,60)
81713	Physiotherapie - Spezialist	(2 150)	(2 304)	(12,35)	(13,49)
81723	Ergotherapie - Spezialist	(2 225)	(2 309)	(13,14)	(13,63)
81782	Nichtärztl.Therapie,Heilk.(ssT)-Fachkraft	(1 838)	(1 928)	(10,58)	(11,07)
81822	Pharmazeut.-techn. Assistenz - Fachkraft	(2 100)	(2 332)	(12,50)	(13,63)
82101	Altenpflege (o.S.) - Helfer	1 952	2 041	(11,62)	(12,04)
82102	Altenpflege (o.S.) - Fachkraft	2 587	2 671	14,97	15,26
82312	Friseurgewerbe - Fachkraft	1 532	1 594	9,30	9,96
82503	Medizintechnik (o.S.) - Spezialist	(3 024)	(3 371)	(17,86)	(19,54)

Frauen				Männer				Nr. der Klassi- fikation
Bruttomonats- verdienst		Bruttostunden- verdienst		Bruttomonats- verdienst		Bruttostunden- verdienst		
Median	arithm. Mittel	Median	arithm. Mittel	Median	arithm. Mittel	Median	arithm. Mittel	
/	/	/	/	(2 400)	(2 475)	(14,11)	(14,39)	72302
/	/	/	/	/	/	/	/	72303
2 000	2 164	11,89	12,57	/	/	/	/	73112
(6 869)	(6 506)	(39,52)	(37,38)	.	.	.	.	73144
6 865	6 767	39,50	38,90	6 945	7 034	39,96	40,38	73155
/	/	/	/	/	/	/	/	73184
2 595	2 599	15,17	15,09	2 667	2 698	15,44	15,48	73201
3 095	3 203	17,84	18,44	2 995	3 062	17,23	17,64	73202
4 076	4 079	23,45	23,46	4 225	4 341	24,31	24,98	73203
5 654	5 564	32,59	32,08	5 654	5 426	32,98	31,38	73204
3 241	3 316	19,10	19,56	3 247	3 312	18,85	19,61	73212
4 225	4 239	24,89	25,09	4 344	4 411	25,35	26,01	73213
6 188	6 341	35,60	37,04	6 084	6 437	35,12	37,49	73214
(2 738)	(2 532)	(15,74)	(14,64)	/	/	/	/	73222
.	.	.	.	/	/	/	/	73231
3 270	3 184	18,67	18,28	3 329	3 273	18,93	18,72	73232
3 971	3 955	22,65	22,67	4 097	4 123	23,17	23,54	73233
.	.	.	.	.	.	.	.	73234
3 080	3 037	17,70	17,48	.	.	.	.	73252
4 070	3 939	23,42	22,66	3 926	3 989	22,59	22,94	73253
5 312	5 387	30,74	30,79	.	.	.	.	73254
3 041	3 068	17,95	17,88	(3 037)	(3 302)	(17,79)	(19,11)	73282
4 472	4 247	25,10	24,44	4 428	4 437	25,20	25,38	73283
5 877	5 860	33,81	33,68	6 272	6 326	36,00	36,36	73284
/	/	/	/	(7 639)	(7 543)	(43,95)	(43,49)	73294
(2 548)	(2 403)	(14,64)	(13,81)	.	.	.	.	73332
(2 000)	(2 122)	(11,51)	(12,68)	.	.	.	.	81102
/	/	/	/	.	.	.	.	81112
(1 838)	(2 020)	(10,93)	(11,66)	.	.	.	.	81142
/	/	/	/	/	/	/	/	81182
(3 590)	(3 468)	(20,66)	(19,97)	/	/	/	/	81212
3 452	3 424	20,15	19,83	.	.	.	.	81232
(2 067)	(2 159)	(11,89)	(12,50)	/	/	/	/	81301
3 024	3 046	17,54	17,51	3 346	3 243	18,91	18,60	81302
4 009	3 935	22,25	22,30	(3 724)	(3 647)	(21,43)	(20,94)	81313
/	/	/	/	2 783	2 884	16,01	16,60	81342
3 662	3 742	21,75	21,70	.	.	.	.	81393
(3 001)	(3 193)	(17,27)	(18,38)	.	.	.	.	81394
(6 260)	(6 765)	(33,96)	(37,22)	(7 074)	(7 609)	(39,45)	(42,37)	81404
(7 011)	(6 912)	(39,34)	(39,23)	/	/	/	/	81424
/	/	/	/	(10 288)	(11 470)	(56,22)	(62,92)	81494
3 160	3 288	17,57	18,60	/	/	/	/	81504
/	/	/	/	.	.	.	.	81624
(2 268)	(2 383)	(13,50)	(14,09)	/	/	/	/	81713
(2 225)	(2 262)	(13,16)	(13,45)	/	/	/	/	81723
/	/	/	/	/	/	/	/	81782
(2 100)	(2 335)	(12,50)	(13,63)	.	.	.	.	81822
(1 933)	(2 022)	(11,18)	(11,94)	/	/	/	/	82101
2 579	2 618	14,88	15,00	(2 957)	(2 846)	16,82	16,11	82102
1 532	1 582	9,30	9,91	/	/	/	/	82312
.	.	.	.	(3 024)	(3 305)	(17,48)	(19,18)	82503

**7. Bruttomonats- und Bruttostundenverdienste der Vollzeitbeschäftigten in den Wirtschaftsabschnitten A-S im April 2018 nach beruflichen Tätigkeiten (KldB 2010) (in €)**

Nr. der Klassifikation	Berufliche Tätigkeit (KldB 2010)	Insgesamt			
		Bruttomonatsverdienst		Bruttostundenverdienst	
		Median	arithm. Mittel	Median	arithm. Mittel
82542	Zahntechnik - Fachkraft	2 184	2 255	12,66	13,04
83111	Kinderbetreuung, -erziehung - Helfer	(2 649)	(2 510)	(15,24)	(14,44)
83112	Kinderbetreuung, -erziehung - Fachkraft	3 233	3 247	18,60	18,70
83123	Sozialarbeit, Sozialpädagogik-Spezialist	3 817	3 890	21,96	22,38
83124	Sozialarbeit, Sozialpädagogik - Experte	2 975	3 150	17,20	18,25
83132	Heilerziehungspflege, Sonderpäd-Fachkraft	(2 967)	(2 988)	(17,07)	(17,20)
83133	Heilerziehungspfl., Sonderpäd.-Spezialist	2 596	2 593	14,92	14,92
83212	Hauswirtschaft - Fachkraft	1 853	1 852	10,66	10,79
84114	Lehrkräfte in der Primarstufe - Experte	4 765	4 550	27,42	26,18
84124	Lehrkräfte in d. Sekundarstufe - Experte	5 318	4 899	30,60	28,16
84134	Lehrkräfte an Sonderschulen - Experte	4 295	4 371	24,71	25,15
84194	Führung - Allgemeinbildende Schulen	(6 396)	(6 009)	(36,80)	(34,57)
84213	Lehrkräfte berufsbild. Fächer-Spezialist	3 979	4 056	22,89	23,54
84214	Lehrkräfte berufsbildende Fächer-Experte	5 444	5 216	31,23	29,85
84223	Betriebl.Ausbild., Berufspäd.-Spezialist	(3 130)	(3 368)	/	/
84304	Hochschullehre und -forschung - Experte	5 299	5 389	30,49	31,17
84503	Sportlehrer/innen (o.S.) - Spezialist	(3 025)	(3 206)	(17,41)	(18,50)
84553	Trainer - Fitness, Gymnastik - Spezialist	1 817	1 941	10,71	11,48
91334	Erziehungswissenschaft - Experte	(2 475)	(2 494)	(14,61)	(14,58)
92112	Werbung und Marketing - Fachkraft	(2 793)	(2 860)	(16,07)	(16,36)
92113	Werbung und Marketing - Spezialist	(3 200)	(3 683)	(18,46)	(21,69)
92122	Dialogmarketing - Fachkraft	1 741	1 930	10,10	11,25
92123	Dialogmarketing - Spezialist	(2 105)	(2 284)	(11,75)	(13,12)
92133	Kundenmanagement - Spezialist	(3 868)	(3 982)	(22,44)	(23,52)
92203	Öffentlichkeitsarbeit - Spezialist	(3 052)	(3 498)	/	/
92413	Redakteure, Journalisten - Spezialist	(3 635)	(3 860)	(21,38)	(22,67)
94114	Musiker/innen - Experte	(4 450)	(5 016)	(25,57)	(28,98)
94124	Sänger/innen - Experte	(3 834)	(4 044)	(22,06)	(23,53)
94214	Schauspieler/innen - Experte	(3 612)	(3 359)	(20,78)	(19,34)
94494	Führung-Theater-, Film-, Fernsehproduktion	(3 945)	(3 655)	(20,96)	(20,91)
94533	Bild- und Tontechnik - Spezialist	(4 748)	(4 284)	/	/
94593	Aufsicht-Veranstaltungs-Kamera-, Tontech.	(3 507)	(3 899)	(20,18)	(21,70)
01104	Offiziere	5 037	5 236	28,27	29,39
01203	Unteroffiziere mit Portepe	3 640	3 651	20,43	20,49
01302	Unteroffiziere ohne Portepe	2 959	2 909	16,61	16,33
01402	Angeh. reguläre Streitkräfte sonst.Ränge	2 504	2 573	14,06	14,45

Frauen				Männer				Nr. der Klassi- fikation
Bruttomonats- verdienst		Bruttostunden- verdienst		Bruttomonats- verdienst		Bruttostunden- verdienst		
Median	arithm. Mittel	Median	arithm. Mittel	Median	arithm. Mittel	Median	arithm. Mittel	
2 100	2 167	12,12	12,61	(2 350)	(2 401)	(13,51)	(13,76)	82542
.	.	.	.	(2 160)	(2 453)	(12,43)	(14,11)	83111
3 297	3 275	18,95	18,87	(2 875)	(2 940)	(16,54)	(16,91)	83112
(3 847)	(3 956)	(22,13)	(22,76)	3 259	3 617	18,75	20,81	83123
2 900	3 018	17,12	17,44	(3 420)	(3 351)	(19,66)	(19,48)	83124
(2 925)	(2 895)	(16,82)	(16,68)	/	/	/	/	83132
2 875	2 727	16,54	15,68	2 567	2 513	14,77	14,45	83133
(1 853)	(1 848)	10,66	10,77	.	.	.	.	83212
4 832	4 588	27,80	26,40	3 844	4 258	22,12	24,50	84114
5 357	5 015	30,82	28,86	4 828	4 698	27,78	26,97	84124
4 295	4 358	24,71	25,08	(4 716)	(4 426)	(27,13)	(25,47)	84134
(6 396)	(5 687)	(36,80)	(32,72)	6 342	6 327	36,49	36,41	84194
/	/	/	/	3 961	4 063	22,79	23,38	84213
5 447	5 135	31,12	29,31	.	.	.	.	84214
/	/	/	/	(3 177)	(3 250)	(18,26)	(19,11)	84223
5 299	5 227	30,59	30,20	5 288	5 444	30,49	31,50	84304
.	.	.	.	/	/	/	/	84503
1 800	1 873	10,71	11,09	(1 821)	(1 997)	(10,71)	(11,81)	84553
/	/	/	/	.	.	.	.	91334
(2 500)	(2 637)	/	/	/	/	/	/	92112
/	/	/	/	/	/	/	/	92113
(1 740)	(2 016)	(10,02)	(11,74)	1 748	1 854	10,17	10,81	92122
/	/	/	/	/	/	/	/	92123
/	/	/	/	(4 009)	(4 191)	(23,40)	(24,72)	92133
(3 395)	(3 465)	/	/	/	/	/	/	92203
/	/	/	/	(3 905)	(4 001)	(22,47)	(23,42)	92413
/	/	/	/	(4 707)	(5 278)	(27,08)	(30,51)	94114
(3 738)	(4 164)	/	/	/	/	/	/	94124
/	/	/	/	(3 555)	(3 191)	(20,45)	(18,36)	94214
/	/	/	/	/	/	/	/	94494
/	/	/	/	/	/	/	/	94533
.	.	.	.	/	/	/	/	94593
.	.	.	.	5 037	5 226	28,27	29,34	01104
.	.	.	.	3 689	3 670	20,71	20,60	01203
.	.	.	.	.	.	.	.	01302
.	.	.	.	2 504	2 583	14,06	14,50	01402

[Inhalt](#)**8. Beschäftigungsverhältnisse in den Wirtschaftsabschnitten A-S im April 2018 nach Bruttomonatsverdienst und Art des Arbeitsvertrages**

Bruttomonats- verdienst von ... bis unter ... Euro	Insgesamt			Frauen			Männer		
	Anzahl	Anteil	arithm. Mittel Bruttover- dienst	Anzahl	Anteil	arithm. Mittel Bruttover- dienst	Anzahl	Anteil	arithm. Mittel Bruttover- dienst
	1 000	%	Euro	1 000	%	Euro	1 000	%	Euro
<b>Vollzeitbeschäftigte</b>									
<b>Insgesamt</b>	<b>996</b>	<b>100</b>	<b>3 069</b>	<b>325</b>	<b>100</b>	<b>3 021</b>	<b>671</b>	<b>100</b>	<b>3 092</b>
unter 100	-	-	-	-	-	-	-	-	-
100 - 300	-	-	-	-	-	-	-	-	-
300 - 500	0	0,0	.	-	-	-	0	0,0	.
500 - 700	0	0,0	.	-	-	-	0	0,0	.
700 - 900	0	0,0	.	0	0,0	.	0	0,0	.
900 - 1 100	0	0,0	997	0	0,0	.	0	0,1	992
1 100 - 1 300	2	0,2	1 223	1	0,3	1 233	1	0,2	1 213
1 300 - 1 500	16	1,7	1 441	7	2,3	1 436	9	1,3	1 445
1 500 - 1 700	72	7,2	1 606	28	8,7	1 599	43	6,4	1 610
1 700 - 1 900	88	8,8	1 796	31	9,5	1 789	57	8,5	1 799
1 900 - 2 100	102	10,2	1 997	28	8,5	1 990	74	11,0	1 999
2 100 - 2 300	94	9,4	2 191	23	7,0	2 190	71	10,6	2 192
2 300 - 2 500	75	7,5	2 391	20	6,2	2 390	55	8,1	2 391
2 500 - 2 700	70	7,0	2 590	21	6,6	2 590	48	7,2	2 590
2 700 - 2 900	59	5,9	2 792	20	6,1	2 795	39	5,8	2 790
2 900 - 3 100	56	5,7	2 993	22	6,6	2 995	35	5,2	2 993
3 100 - 3 300	45	4,5	3 193	16	4,9	3 185	29	4,3	3 197
3 300 - 3 500	38	3,8	3 394	15	4,6	3 393	23	3,4	3 395
3 500 - 3 700	39	3,9	3 596	14	4,4	3 602	24	3,6	3 592
3 700 - 3 900	33	3,4	3 795	13	3,9	3 795	21	3,1	3 796
3 900 - 4 100	30	3,0	4 001	10	3,0	4 003	20	3,1	4 000
4 100 - 4 300	24	2,5	4 201	8	2,6	4 211	16	2,4	4 196
4 300 - 4 500	20	2,1	4 399	7	2,2	4 402	13	2,0	4 397
4 500 - 4 700	17	1,7	4 594	5	1,5	4 590	12	1,8	4 596
4 700 - 4 900	16	1,7	4 789	6	1,8	4 790	11	1,6	4 788
4 900 - 5 100	13	1,3	4 996	4	1,4	4 981	9	1,3	5 004
5 100 - 5 300	10	1,0	5 197	3	1,0	5 197	7	1,0	5 198
5 300 - 5 500	14	1,4	5 405	6	1,9	5 410	8	1,2	5 402
5 500 - 5 700	9	0,9	5 594	4	1,1	5 588	6	0,9	5 597
5 700 - 5 900	7	0,7	5 789	2	0,7	5 785	5	0,7	5 791
5 900 - 6 100	6	0,6	5 998	2	0,6	5 991	4	0,6	6 002
6 100 - 6 300	4	0,5	6 190	1	0,3	6 178	3	0,5	6 193
6 300 - 6 500	4	0,4	6 394	1	0,3	6 403	3	0,4	6 391
6 500 - 6 700	3	0,3	6 600	1	0,2	6 587	2	0,4	6 604
6 700 - 6 900	3	0,4	6 802	1	0,2	6 804	3	0,4	6 802
6 900 - 7 100	3	0,3	6 991	1	0,3	7 000	2	0,4	6 988
7 100 - 7 300	3	0,3	7 211	1	0,3	7 202	2	0,3	7 214
7 300 - 7 500	2	0,2	7 409	0	0,1	7 409	1	0,2	7 409
7 500 - 7 700	2	0,3	7 598	0	0,1	7 602	2	0,3	7 597
7 700 - 7 900	1	0,1	7 796	0	0,1	7 776	1	0,2	7 803
7 900 - 8 100	1	0,1	8 003	0	0,1	7 989	1	0,1	8 009
8 100 - 8 300	1	0,1	8 196	0	0,1	8 182	1	0,1	8 199
8 300 - 8 500	1	0,1	8 382	0	0,0	8 348	1	0,1	8 387
8 500 - 8 700	1	0,1	8 601	0	0,1	8 635	1	0,2	8 596
8 700 - 8 900	1	0,1	8 806	0	0,1	8 813	1	0,1	8 804
8 900 - 9 100	1	0,1	9 014	0	0,1	9 017	0	0,1	9 013
9 100 - 9 300	1	0,1	9 192	0	0,0	9 184	1	0,1	9 193
9 300 - 9 500	1	0,1	9 397	0	0,0	.	1	0,1	9 398
9 500 - 9 700	1	0,1	9 606	0	0,0	.	1	0,1	9 607
9 700 - 9 900	0	0,0	9 793	0	0,0	.	0	0,1	9 802
9 900 - 10 100	0	0,0	10 020	0	0,0	.	0	0,0	10 020
10 100 - 10 300	1	0,1	10 239	0	0,0	.	1	0,1	10 244
10 300 - 10 500	1	0,1	10 403	0	0,1	10 445	1	0,1	10 389
10 500 - 10 700	0	0,0	10 594	0	0,0	.	0	0,0	10 594
10 700 - 10 900	0	0,0	10 787	0	0,0	.	0	0,0	10 787
10 900 - 11 100	0	0,0	11 031	0	0,0	.	0	0,0	11 032
11 100 - 11 300	0	0,0	11 228	0	0,0	.	0	0,1	11 225
11 300 - 11 500	0	0,0	11 400	0	0,0	.	0	0,0	11 415
11 500 - 11 700	0	0,0	.	-	-	-	0	0,0	.
11 700 - 11 900	0	0,0	.	-	-	-	0	0,0	.
11 900 - 12 100	0	0,0	12 019	0	0,0	.	0	0,0	12 020
12 100 und mehr	3	0,3	16 966	1	0,2	14 858	2	0,3	17 524

Bruttomonats- verdienst von ... bis unter ... Euro	Insgesamt			Frauen			Männer		
	Anzahl	Anteil	arithm. Mittel Bruttover- dienst	Anzahl	Anteil	arithm. Mittel Bruttover- dienst	Anzahl	Anteil	arithm. Mittel Bruttover- dienst
	1 000	%	Euro	1 000	%	Euro	1 000	%	Euro
<b>Teilzeitbeschäftigte</b>									
<b>Insgesamt</b>	<b>520</b>	<b>100</b>	<b>1 888</b>	<b>413</b>	<b>100</b>	<b>1 914</b>	<b>107</b>	<b>100</b>	<b>1 784</b>
unter 300	3	0,7	167	2	0,5	169	2	1,5	165
300 - 400	2	0,3	347	1	0,3	348	1	0,6	345
400 - 500	10	2,0	459	6	1,4	461	4	3,9	456
500 - 600	9	1,7	541	5	1,3	541	3	3,2	541
600 - 700	10	2,0	643	7	1,7	643	3	2,9	645
700 - 800	13	2,5	751	10	2,3	753	3	3,0	747
800 - 900	16	3,2	846	12	2,8	847	5	4,5	844
900 - 1 000	17	3,4	947	13	3,2	947	4	4,0	948
1 000 - 1 100	16	3,0	1 043	12	2,8	1 046	4	3,8	1 035
1 100 - 1 200	25	4,7	1 151	20	4,9	1 151	4	3,8	1 152
1 200 - 1 300	27	5,1	1 246	22	5,3	1 247	5	4,4	1 246
1 300 - 1 400	33	6,3	1 345	27	6,5	1 344	6	5,4	1 353
1 400 - 1 500	30	5,7	1 448	24	5,7	1 446	6	5,8	1 454
1 500 - 1 600	30	5,8	1 544	25	6,0	1 544	5	5,1	1 542
1 600 - 1 700	25	4,8	1 647	19	4,7	1 647	5	5,1	1 648
1 700 - 1 800	24	4,7	1 744	20	4,9	1 744	4	4,0	1 746
1 800 - 1 900	20	3,9	1 843	16	4,0	1 843	4	3,7	1 842
1 900 - 2 000	18	3,5	1 947	15	3,6	1 947	3	3,0	1 946
2 000 - 2 100	17	3,3	2 047	13	3,2	2 046	4	3,7	2 051
2 100 - 2 200	15	2,8	2 149	12	2,8	2 150	3	2,8	2 145
2 200 - 2 300	16	3,0	2 246	13	3,1	2 246	3	2,7	2 247
2 300 - 2 400	14	2,8	2 347	12	3,0	2 348	2	2,0	2 346
2 400 - 2 500	12	2,4	2 452	10	2,5	2 452	2	2,0	2 450
2 500 - 2 600	14	2,7	2 547	12	2,9	2 546	2	2,1	2 551
2 600 - 2 700	12	2,3	2 648	10	2,5	2 646	2	1,6	2 658
2 700 - 2 800	11	2,0	2 747	9	2,1	2 751	2	1,8	2 732
2 800 - 2 900	9	1,8	2 848	8	1,9	2 848	2	1,7	2 847
2 900 - 3 000	9	1,7	2 944	8	1,9	2 944	1	1,1	2 945
3 000 - 3 100	7	1,4	3 046	6	1,5	3 046	1	0,8	3 045
3 100 - 3 200	7	1,4	3 152	6	1,5	3 152	1	1,1	3 148
3 200 - 3 300	6	1,2	3 251	5	1,3	3 251	1	1,0	3 250
3 300 - 3 400	6	1,1	3 348	5	1,2	3 350	1	0,7	3 339
3 400 - 3 500	4	0,8	3 448	4	0,9	3 449	1	0,7	3 443
3 500 - 3 600	4	0,7	3 544	3	0,7	3 544	1	0,6	3 541
3 600 - 3 700	3	0,5	3 643	2	0,5	3 642	0	0,4	3 652
3 700 - 3 800	3	0,6	3 749	2	0,6	3 749	1	0,5	3 749
3 800 - 3 900	2	0,5	3 848	2	0,5	3 849	0	0,3	3 835
3 900 - 4 000	2	0,4	3 947	2	0,4	3 950	0	0,4	3 934
4 000 - 4 100	2	0,3	4 051	2	0,4	4 050	0	0,2	4 054
4 100 - 4 200	2	0,4	4 154	1	0,4	4 152	0	0,4	4 166
4 200 - 4 300	1	0,3	4 253	1	0,2	4 256	0	0,4	4 245
4 300 - 4 400	2	0,4	4 356	2	0,4	4 362	0	0,5	4 336
4 400 - 4 500	2	0,3	4 451	1	0,3	4 450	0	0,3	4 454
4 500 - 4 600	1	0,3	4 546	1	0,3	4 547	0	0,2	4 541
4 600 - 4 700	1	0,2	4 643	1	0,2	4 644	0	0,2	4 641
4 700 - 4 800	1	0,1	4 761	0	0,1	4 751	0	0,3	4 776
4 800 - 4 900	1	0,1	4 835	0	0,1	4 836	0	0,1	4 833
4 900 - 5 000	1	0,1	4 938	0	0,1	4 937	0	0,2	4 941
5 000 - 5 100	1	0,1	5 029	0	0,1	5 031	0	0,3	5 028
5 100 - 5 200	1	0,1	5 158	0	0,1	5 153	0	0,2	5 168
5 200 - 5 300	0	0,1	5 242	0	0,1	5 244	0	0,1	5 236
5 300 - 5 400	0	0,1	5 346	0	0,0	5 339	0	0,1	.
5 400 - 5 500	0	0,0	5 438	0	0,0	.	0	0,0	.
5 500 - 5 600	0	0,0	5 543	0	0,0	.	0	0,0	.
5 600 - 5 700	0	0,0	5 645	0	0,0	5 634	0	0,1	.
5 700 - 5 800	0	0,0	5 708	0	0,0	5 701	0	0,0	.
5 800 - 5 900	0	0,0	5 855	0	0,0	.	0	0,1	.
5 900 - 6 000	0	0,0	5 948	0	0,0	.	0	0,1	.
6 000 - 6 100	0	0,0	6 034	0	0,1	6 034	0	0,0	.
6 100 - 6 200	0	0,0	6 148	0	0,1	6 148	0	0,0	.
6 200 - 6 300	0	0,0	.	-	-	-	0	0,0	.
6 300 und mehr	2	0,3	8 558	1	0,2	8 015	1	0,7	9 239



Bruttomonats- verdienst von ... bis unter ... Euro	Insgesamt			Frauen			Männer		
	Anzahl	Anteil	arithm. Mittel Bruttover- dienst	Anzahl	Anteil	arithm. Mittel Bruttover- dienst	Anzahl	Anteil	arithm. Mittel Bruttover- dienst
	1 000	%	Euro	1 000	%	Euro	1 000	%	Euro
<b>Altersteilzeitbeschäftigte</b>									
<b>Insgesamt</b>	<b>8</b>	<b>100</b>	<b>2 730</b>	<b>4</b>	<b>100</b>	<b>2 345</b>	<b>4</b>	<b>100</b>	<b>3 094</b>
unter 300	-	-	-	-	-	-	-	-	-
300 - 400	-	-	-	-	-	-	-	-	-
400 - 500	-	-	-	-	-	-	-	-	-
500 - 600	-	-	-	-	-	-	-	-	-
600 - 700	-	-	-	-	-	-	-	-	-
700 - 800	-	-	-	-	-	-	-	-	-
800 - 900	0	0,2	.	0	0,5	.	-	-	-
900 - 1 000	-	-	-	-	-	-	-	-	-
1 000 - 1 100	-	-	-	-	-	-	-	-	-
1 100 - 1 200	0	0,1	.	0	0,2	.	-	-	-
1 200 - 1 300	0	0,7	.	0	1,4	.	-	-	-
1 300 - 1 400	0	0,4	.	0	0,8	.	-	-	-
1 400 - 1 500	0	0,2	.	0	0,4	.	-	-	-
1 500 - 1 600	0	3,5	1 547	0	1,6	.	0	5,4	1 548
1 600 - 1 700	0	3,6	1 633	0	5,8	1 629	0	1,4	.
1 700 - 1 800	0	3,2	1 737	0	6,5	1 737	0	0,2	.
1 800 - 1 900	0	4,5	1 846	0	7,1	1 842	0	1,9	.
1 900 - 2 000	0	3,7	1 957	0	4,1	1 971	0	3,3	1 939
2 000 - 2 100	0	6,2	2 044	0	10,9	2 045	0	1,7	.
2 100 - 2 200	0	3,6	2 169	0	5,6	2 170	0	1,7	.
2 200 - 2 300	0	4,4	2 255	0	8,3	2 254	0	0,6	.
2 300 - 2 400	0	6,1	2 355	0	8,7	2 361	0	3,6	2 342
2 400 - 2 500	0	4,9	2 453	0	7,2	2 451	0	2,7	2 459
2 500 - 2 600	0	2,7	2 547	0	2,3	.	0	3,1	2 557
2 600 - 2 700	0	6,0	2 660	0	3,4	2 651	0	8,4	2 663
2 700 - 2 800	0	6,1	2 751	0	7,6	2 751	0	4,6	2 751
2 800 - 2 900	0	5,5	2 866	0	2,4	.	0	8,4	2 871
2 900 - 3 000	0	3,9	2 967	0	2,7	2 957	0	5,1	2 972
3 000 - 3 100	0	5,8	3 043	0	2,9	3 019	0	8,5	3 050
3 100 - 3 200	0	5,0	3 152	0	2,3	.	0	7,6	3 147
3 200 - 3 300	0	1,8	3 256	0	1,4	.	0	2,3	.
3 300 - 3 400	0	3,1	3 339	0	0,1	.	0	5,8	3 340
3 400 - 3 500	0	3,0	3 454	0	0,7	.	0	5,2	3 457
3 500 - 3 600	0	0,2	.	-	-	-	0	0,3	.
3 600 - 3 700	0	1,8	3 629	0	1,3	.	0	2,3	.
3 700 - 3 800	0	2,2	3 738	0	1,5	.	0	2,9	3 732
3 800 - 3 900	0	0,6	.	0	1,0	.	0	0,1	.
3 900 - 4 000	0	0,7	.	-	-	-	0	1,4	.
4 000 - 4 100	-	-	-	-	-	-	-	-	-
4 100 - 4 200	0	0,9	.	-	-	-	0	1,7	.
4 200 - 4 300	0	0,5	.	0	0,5	.	0	0,5	.
4 300 - 4 400	0	0,1	.	-	-	-	0	0,3	.
4 400 - 4 500	0	0,1	.	-	-	-	0	0,2	.
4 500 - 4 600	0	1,6	4 573	0	0,8	.	0	2,3	.
4 600 - 4 700	-	-	-	-	-	-	-	-	-
4 700 - 4 800	-	-	-	-	-	-	-	-	-
4 800 - 4 900	0	2,1	4 876	-	-	-	0	4,1	4 876
4 900 - 5 000	-	-	-	-	-	-	-	-	-
5 000 - 5 100	-	-	-	-	-	-	-	-	-
5 100 - 5 200	0	0,0	.	-	-	-	0	0,1	.
5 200 - 5 300	-	-	-	-	-	-	-	-	-
5 300 - 5 400	0	0,1	.	0	0,3	.	-	-	-
5 400 - 5 500	-	-	-	-	-	-	-	-	-
5 500 - 5 600	-	-	-	-	-	-	-	-	-
5 600 - 5 700	0	0,0	.	-	-	-	0	0,1	.
5 700 - 5 800	-	-	-	-	-	-	-	-	-
5 800 - 5 900	-	-	-	-	-	-	-	-	-
5 900 - 6 000	-	-	-	-	-	-	-	-	-
6 000 - 6 100	-	-	-	-	-	-	-	-	-
6 100 - 6 200	-	-	-	-	-	-	-	-	-
6 200 - 6 300	-	-	-	-	-	-	-	-	-
6 300 und mehr	0	1,2	.	-	-	-	0	2,2	.

Bruttomonats- verdienst von ... bis unter ... Euro	Insgesamt			Frauen			Männer		
	Anzahl	Anteil	arithm. Mittel Bruttover- dienst	Anzahl	Anteil	arithm. Mittel Bruttover- dienst	Anzahl	Anteil	arithm. Mittel Bruttover- dienst
	1 000	%	Euro	1 000	%	Euro	1 000	%	Euro
<b>Geringfügig entlohnte Beschäftigte</b>									
<b>Insgesamt</b>	<b>158</b>	<b>100</b>	<b>302</b>	<b>88</b>	<b>100</b>	<b>301</b>	<b>70</b>	<b>100</b>	<b>303</b>
unter 100	18	11,2	65	10	11,0	68	8	11,4	62
100 - 110	7	4,1	102	3	3,6	103	3	4,8	102
110 - 120	2	1,2	114	1	1,1	114	1	1,3	113
120 - 130	3	1,6	123	1	1,6	123	1	1,6	124
130 - 140	2	1,1	135	1	1,3	135	1	0,8	134
140 - 150	2	1,3	143	1	1,5	143	1	1,1	142
150 - 160	4	2,2	155	2	2,0	155	2	2,5	155
160 - 170	5	3,4	164	2	2,8	164	3	4,0	163
170 - 180	3	1,8	175	1	1,6	174	1	2,1	175
180 - 190	2	1,5	183	1	1,3	183	1	1,7	183
190 - 200	3	1,9	195	2	2,7	195	1	0,8	194
200 - 210	4	2,3	203	2	2,7	203	1	1,9	202
210 - 220	1	0,9	213	1	1,0	213	1	0,9	212
220 - 230	2	1,3	224	1	1,5	224	1	1,0	223
230 - 240	2	1,0	235	1	0,9	235	1	1,2	236
240 - 250	1	0,9	243	1	1,3	243	0	0,4	243
250 - 260	3	1,9	253	2	1,9	253	1	2,0	253
260 - 270	2	1,3	264	2	1,8	263	1	0,8	266
270 - 280	1	0,9	273	1	0,6	272	1	1,2	273
280 - 290	2	1,1	284	1	1,1	284	1	1,0	283
290 - 300	2	1,2	294	1	1,3	294	1	1,2	293
300 - 310	4	2,3	303	2	2,5	303	1	2,1	303
310 - 320	3	1,9	314	1	1,7	314	1	2,1	314
320 - 330	2	1,5	324	1	1,5	323	1	1,4	324
330 - 340	1	0,9	334	1	0,8	334	1	1,0	335
340 - 350	3	1,6	344	2	2,0	343	1	1,1	345
350 - 360	2	1,6	353	2	2,2	353	1	0,8	353
360 - 370	2	1,4	364	1	1,5	364	1	1,3	364
370 - 380	1	0,9	375	1	1,0	374	1	0,7	375
380 - 390	2	1,3	385	1	1,2	384	1	1,3	385
390 - 400	3	1,6	394	2	2,1	394	1	1,0	396
400 - 410	8	5,4	402	5	5,8	402	3	4,9	402
410 - 420	3	1,7	414	2	1,7	414	1	1,7	414
420 - 430	3	2,0	424	2	2,3	424	1	1,7	425
430 - 440	3	2,1	434	2	2,2	434	1	2,0	433
440 - 450	14	8,9	445	6	6,6	444	8	11,7	445
450 - 460	29	18,6	450	16	17,7	450	14	19,7	450
460 - 470	1	0,3	464	0	0,4	463	0	0,3	465
470 - 480	0	0,3	474	0	0,3	474	0	0,3	474
480 - 490	0	0,3	484	0	0,3	485	0	0,3	483
490 - 500	1	0,3	493	0	0,5	494	0	0,2	492
500 - 510	0	0,2	505	0	0,2	505	0	0,1	.
510 - 520	0	0,0	.	0	0,0	.	0	0,1	.
520 - 530	0	0,1	521	0	0,2	521	-	-	-
530 - 540	0	0,3	532	0	0,5	532	0	0,1	.
540 - 550	-	-	-	-	-	-	-	-	-
550 - 560	0	0,1	.	0	0,1	.	0	0,1	.
560 - 570	0	0,0	.	-	-	-	0	0,1	.
570 - 580	0	0,0	.	0	0,1	.	-	-	-
580 - 590	0	0,1	589	-	-	-	0	0,2	589
590 - 600	0	0,0	.	0	0,0	.	0	0,1	.
600 - 610	0	0,1	607	0	0,1	607	0	0,0	.
610 - 620	0	0,0	.	-	-	-	0	0,0	.
620 - 630	-	-	-	-	-	-	-	-	-
630 - 640	0	0,0	.	-	-	-	0	0,0	.
640 - 650	-	-	-	-	-	-	-	-	-
650 - 660	0	0,0	.	0	0,0	.	-	-	-
660 - 670	0	0,0	.	0	0,0	.	-	-	-
670 - 680	-	-	-	-	-	-	-	-	-
680 - 690	0	0,0	.	0	0,1	.	-	-	-
690 - 700	-	-	-	-	-	-	-	-	-
700 und mehr	0	0,1	873	0	0,1	.	0	0,2	927

Bruttomonats- verdienst von ... bis unter ... Euro	Insgesamt			Frauen			Männer		
	Anzahl	Anteil	arithm. Mittel Bruttover- dienst	Anzahl	Anteil	arithm. Mittel Bruttover- dienst	Anzahl	Anteil	arithm. Mittel Bruttover- dienst
	1 000	%	Euro	1 000	%	Euro	1 000	%	Euro
<b>Auszubildende</b>									
<b>Insgesamt</b>	<b>54</b>	<b>100</b>	<b>815</b>	<b>23</b>	<b>100</b>	<b>856</b>	<b>31</b>	<b>100</b>	<b>785</b>
unter 300	1	1,6	240	0	2,1	237	0	1,2	245
300 - 325	0	0,3	302	0	0,4	301	0	0,2	.
325 - 350	1	2,5	333	1	4,0	332	0	1,3	334
350 - 375	1	1,5	360	0	0,5	350	1	2,3	361
375 - 400	0	0,6	384	0	0,1	.	0	0,9	384
400 - 425	0	0,6	412	-	-	.	0	1,0	412
425 - 450	1	1,6	441	1	2,3	440	0	1,1	441
450 - 475	1	1,7	459	0	2,0	455	0	1,5	464
475 - 500	1	1,3	488	0	0,3	.	1	2,0	488
500 - 525	2	3,7	509	1	2,2	514	2	4,9	508
525 - 550	1	1,9	533	0	1,0	531	1	2,6	533
550 - 575	2	4,1	559	1	3,5	557	1	4,5	561
575 - 600	1	2,6	586	1	2,6	584	1	2,7	588
600 - 625	3	5,5	608	1	4,8	605	2	6,0	609
625 - 650	1	1,9	636	0	0,8	637	1	2,7	636
650 - 675	2	3,5	657	1	3,2	656	1	3,7	657
675 - 700	1	2,3	687	1	2,9	690	1	1,9	683
700 - 725	3	6,0	708	1	5,4	709	2	6,5	708
725 - 750	2	2,8	737	1	3,6	736	1	2,2	738
750 - 775	2	3,9	758	1	3,5	756	1	4,2	760
775 - 800	2	3,8	785	1	2,4	784	1	4,7	785
800 - 825	2	3,5	807	1	3,5	808	1	3,5	807
825 - 850	2	3,3	837	1	3,4	835	1	3,2	839
850 - 875	1	2,5	860	1	2,8	860	1	2,3	860
875 - 900	1	1,8	886	0	1,7	884	1	1,8	887
900 - 925	2	4,0	911	1	3,4	911	1	4,4	911
925 - 950	2	3,2	935	1	3,7	936	1	2,9	933
950 - 975	1	2,6	964	1	2,6	966	1	2,6	963
975 - 1 000	2	3,2	988	1	4,1	989	1	2,5	987
1 000 - 1 025	1	2,1	1 010	0	1,7	1 016	1	2,3	1 007
1 025 - 1 050	1	2,2	1 037	1	3,0	1 038	0	1,6	1 036
1 050 - 1 075	1	2,2	1 061	1	3,2	1 061	0	1,5	1 062
1 075 - 1 100	1	1,5	1 085	0	1,1	1 089	1	1,8	1 083
1 100 - 1 125	1	2,0	1 106	1	2,6	1 105	1	1,6	1 107
1 125 - 1 150	0	0,7	1 134	0	1,0	1 137	0	0,5	1 130
1 150 - 1 175	0	0,5	1 161	0	0,1	.	0	0,8	1 160
1 175 - 1 200	0	0,6	1 180	0	1,1	1 179	0	0,2	.
1 200 - 1 225	1	1,1	1 210	0	1,5	1 208	0	0,8	1 214
1 225 - 1 250	1	1,0	1 236	0	1,1	1 235	0	0,9	1 237
1 250 - 1 275	1	1,2	1 261	0	1,2	1 266	0	1,3	1 258
1 275 - 1 300	1	1,2	1 284	0	1,4	1 284	0	0,9	1 282
1 300 - 1 325	0	0,7	1 308	0	1,2	1 307	0	0,3	.
1 325 - 1 350	0	0,3	1 335	0	0,4	.	0	0,3	.
1 350 - 1 375	1	1,2	1 368	0	1,1	1 368	0	1,3	1 367
1 375 - 1 400	0	0,2	1 383	-	-	-	0	0,4	1 383
1 400 - 1 425	0	0,3	1 418	0	0,6	1 420	0	0,1	.
1 425 - 1 450	0	0,0	.	0	0,1	.	-	-	-
1 450 - 1 475	0	0,1	.	-	-	-	0	0,1	.
1 475 - 1 500	0	0,1	.	0	0,0	.	0	0,1	.
1 500 - 1 525	0	0,1	.	0	0,1	.	0	0,1	.
1 525 - 1 550	0	0,1	.	-	-	-	0	0,1	.
1 550 - 1 575	0	0,1	.	0	0,3	.	0	0,0	.
1 575 - 1 600	0	0,0	.	-	-	-	0	0,0	.
1 600 - 1 625	0	0,2	.	0	0,0	.	0	0,3	.
1 625 - 1 650	0	0,1	.	0	0,2	.	-	-	-
1 650 - 1 675	0	0,1	.	0	0,2	.	0	0,1	.
1 675 - 1 700	-	-	-	-	-	-	-	-	-
1 700 - 1 725	-	-	-	-	-	-	-	-	-
1 725 - 1 750	0	0,1	.	0	0,1	.	-	-	-
1 750 - 1 775	-	-	-	-	-	-	-	-	-
1 775 - 1 800	-	-	-	-	-	-	-	-	-
1 800 und mehr	1	2,5	1 908	1	4,3	1 895	0	1,3	1 939

[Inhalt](#)
**9. Beschäftigungsverhältnisse in den Wirtschaftsabschnitten A-S im April 2018 nach  
Bruttojahresverdienst und Art des Arbeitsvertrages**

Bruttojahres- verdienst von ... bis unter ... Euro	Insgesamt <sup>1)</sup>			Frauen			Männer		
	Anzahl	Anteil	arithm. Mittel Bruttover- dienst	Anzahl	Anteil	arithm. Mittel Bruttover- dienst	Anzahl	Anteil	arithm. Mittel Bruttover- dienst
	1 000	%	Euro	1 000	%	Euro	1 000	%	Euro
<b>Vollzeitbeschäftigte</b>									
<b>Insgesamt</b>	<b>958</b>	<b>100</b>	<b>39 971</b>	<b>313</b>	<b>100</b>	<b>38 964</b>	<b>644</b>	<b>100</b>	<b>40 460</b>
unter 1 000	-	-	-	-	-	-	-	-	-
1 000 - 3 000	-	-	-	-	-	-	-	-	-
3 000 - 5 000	-	-	-	-	-	-	-	-	-
5 000 - 7 000	0	0,0	-	-	-	-	0	0,0	-
7 000 - 9 000	-	-	-	-	-	-	-	-	-
9 000 - 11 000	0	0,0	-	0	0,0	-	0	0,0	-
11 000 - 13 000	0	0,0	12 228	0	0,0	-	0	0,0	12 219
13 000 - 15 000	1	0,1	13 880	0	0,1	13 555	1	0,1	14 023
15 000 - 17 000	4	0,4	16 178	2	0,6	16 420	2	0,3	15 980
17 000 - 19 000	25	2,6	18 278	12	4,0	18 212	13	2,0	18 341
19 000 - 21 000	52	5,5	20 028	22	6,9	20 027	31	4,8	20 029
21 000 - 23 000	59	6,2	22 023	22	6,9	22 033	38	5,8	22 018
23 000 - 25 000	70	7,3	24 008	18	5,9	23 975	52	8,0	24 020
25 000 - 27 000	71	7,4	25 970	18	5,8	25 976	53	8,2	25 967
27 000 - 29 000	63	6,6	27 956	16	5,3	27 952	47	7,3	27 958
29 000 - 31 000	55	5,7	29 960	15	5,0	29 975	39	6,1	29 954
31 000 - 33 000	51	5,4	31 982	14	4,4	32 020	38	5,8	31 968
33 000 - 35 000	47	5,0	33 969	14	4,5	34 021	33	5,2	33 947
35 000 - 37 000	45	4,7	35 971	16	5,1	35 994	29	4,4	35 957
37 000 - 39 000	38	4,0	37 978	13	4,2	38 002	25	3,8	37 966
39 000 - 41 000	38	4,0	39 973	15	4,9	39 983	23	3,5	39 965
41 000 - 43 000	33	3,5	41 977	12	3,9	41 963	21	3,3	41 985
43 000 - 45 000	30	3,1	43 933	12	3,7	43 909	18	2,8	43 948
45 000 - 47 000	28	2,9	45 962	11	3,6	45 945	17	2,6	45 973
47 000 - 49 000	23	2,4	48 002	8	2,7	48 038	15	2,3	47 981
49 000 - 51 000	24	2,5	50 021	8	2,6	50 064	16	2,4	49 998
51 000 - 53 000	19	2,0	51 945	7	2,1	51 867	12	1,9	51 986
53 000 - 55 000	21	2,2	53 915	8	2,5	54 008	13	2,1	53 858
55 000 - 57 000	14	1,5	55 941	4	1,4	55 863	10	1,5	55 976
57 000 - 59 000	14	1,5	58 058	5	1,5	58 017	10	1,5	58 077
59 000 - 61 000	12	1,3	59 988	4	1,3	60 060	8	1,3	59 952
61 000 - 63 000	12	1,3	61 983	5	1,5	61 990	7	1,2	61 979
63 000 - 65 000	10	1,1	63 880	3	1,0	63 805	7	1,1	63 913
65 000 - 67 000	11	1,1	66 061	4	1,2	66 093	7	1,1	66 045
67 000 - 69 000	12	1,3	67 954	6	2,0	67 956	6	0,9	67 952
69 000 - 71 000	8	0,9	69 908	3	0,9	69 902	5	0,8	69 911
71 000 - 73 000	7	0,7	71 907	2	0,7	71 837	4	0,7	71 940
73 000 - 75 000	6	0,6	73 925	2	0,5	73 840	4	0,6	73 960
75 000 - 77 000	4	0,5	75 926	1	0,4	75 883	3	0,5	75 943
77 000 - 79 000	4	0,5	78 020	1	0,4	78 140	3	0,5	77 975
79 000 - 81 000	4	0,4	80 072	1	0,3	79 998	3	0,4	80 099
81 000 - 83 000	3	0,3	81 917	1	0,2	81 918	2	0,4	81 917
83 000 - 85 000	3	0,3	83 973	1	0,2	83 987	2	0,4	83 969
85 000 - 87 000	2	0,2	85 784	1	0,2	85 691	2	0,2	85 822
87 000 - 89 000	3	0,3	87 974	1	0,3	88 043	2	0,3	87 947
89 000 - 91 000	2	0,2	89 926	0	0,1	89 900	2	0,3	89 931
91 000 - 93 000	2	0,2	92 096	0	0,1	91 842	2	0,2	92 152
93 000 - 95 000	2	0,2	93 835	0	0,1	93 815	1	0,2	93 840
95 000 - 97 000	1	0,2	95 997	0	0,1	96 501	1	0,2	95 904
97 000 - 99 000	2	0,2	98 021	1	0,2	98 227	1	0,2	97 883
99 000 - 101 000	1	0,1	99 929	0	0,1	99 962	1	0,2	99 919
101 000 - 103 000	1	0,2	101 904	0	0,1	101 887	1	0,2	101 907
103 000 - 105 000	1	0,1	103 814	0	0,1	104 108	1	0,2	103 719
105 000 - 107 000	1	0,1	105 903	0	0,0	106 288	1	0,1	105 837
107 000 - 109 000	1	0,1	107 725	0	0,1	107 812	1	0,1	107 707
109 000 - 111 000	1	0,1	110 093	0	0,0	-	1	0,2	110 101
111 000 - 113 000	1	0,1	112 074	0	0,0	-	0	0,1	112 038
113 000 - 115 000	1	0,1	114 233	0	0,0	-	1	0,1	114 260
115 000 - 117 000	0	0,1	115 917	0	0,0	-	0	0,1	115 987
117 000 - 119 000	1	0,1	118 012	0	0,0	-	1	0,1	118 031
119 000 - 121 000	1	0,1	119 819	0	0,0	120 392	1	0,1	119 707
121 000 und mehr	9	1,0	168 456	2	0,5	160 661	8	1,2	170 050

**9. Beschäftigungsverhältnisse in den Wirtschaftsabschnitten A-S im April 2018 nach  
Bruttojahresverdienst und Art des Arbeitsvertrages**

Bruttojahres- verdienst von ... bis unter ... Euro	Insgesamt <sup>1)</sup>			Frauen			Männer		
	Anzahl	Anteil	arithm. Mittel Bruttover- dienst	Anzahl	Anteil	arithm. Mittel Bruttover- dienst	Anzahl	Anteil	arithm. Mittel Bruttover- dienst
	1 000	%	Euro	1 000	%	Euro	1 000	%	Euro
<b>Teilzeitbeschäftigte</b>									
<b>Insgesamt</b>	<b>496</b>	<b>100</b>	<b>24 488</b>	<b>398</b>	<b>100</b>	<b>24 746</b>	<b>99</b>	<b>100</b>	<b>23 451</b>
unter 1 000	0	0,1	688	0	0,1	691	0	0,1	681
1 000 - 2 000	1	0,2	1 578	0	0,1	1 554	0	0,4	1 607
2 000 - 3 000	1	0,2	2 659	0	0,1	2 773	0	0,4	2 526
3 000 - 4 000	1	0,1	3 640	0	0,1	3 553	0	0,2	3 786
4 000 - 5 000	1	0,2	4 433	1	0,1	4 426	1	0,7	4 438
5 000 - 6 000	7	1,5	5 538	5	1,2	5 532	3	2,7	5 549
6 000 - 7 000	7	1,3	6 441	4	1,0	6 460	3	2,8	6 414
7 000 - 8 000	6	1,3	7 455	4	1,0	7 415	2	2,3	7 523
8 000 - 9 000	7	1,5	8 505	5	1,3	8 532	2	2,2	8 442
9 000 - 10 000	11	2,2	9 444	8	2,0	9 442	3	3,2	9 448
10 000 - 11 000	11	2,2	10 487	8	2,1	10 483	3	2,8	10 501
11 000 - 12 000	11	2,3	11 530	9	2,3	11 524	2	2,2	11 558
12 000 - 13 000	13	2,7	12 478	9	2,4	12 480	4	4,1	12 474
13 000 - 14 000	16	3,3	13 588	14	3,4	13 590	3	2,9	13 577
14 000 - 15 000	18	3,6	14 496	14	3,5	14 514	4	3,9	14 431
15 000 - 16 000	19	3,8	15 490	17	4,2	15 499	2	2,5	15 428
16 000 - 17 000	22	4,4	16 450	18	4,5	16 442	4	3,9	16 485
17 000 - 18 000	22	4,3	17 490	17	4,3	17 496	4	4,6	17 465
18 000 - 19 000	25	4,9	18 459	20	5,0	18 451	5	4,6	18 494
19 000 - 20 000	21	4,2	19 473	18	4,5	19 475	3	3,3	19 466
20 000 - 21 000	18	3,7	20 475	14	3,5	20 476	4	4,3	20 473
21 000 - 22 000	16	3,2	21 494	13	3,2	21 504	3	3,1	21 448
22 000 - 23 000	17	3,3	22 508	14	3,4	22 501	3	3,1	22 543
23 000 - 24 000	15	3,0	23 476	12	3,1	23 471	3	2,6	23 500
24 000 - 25 000	14	2,9	24 491	11	2,9	24 499	3	2,9	24 458
25 000 - 26 000	11	2,3	25 478	9	2,3	25 478	2	2,2	25 478
26 000 - 27 000	13	2,7	26 536	11	2,7	26 537	3	2,9	26 531
27 000 - 28 000	12	2,4	27 493	10	2,4	27 492	2	2,2	27 496
28 000 - 29 000	11	2,3	28 496	10	2,5	28 491	2	1,6	28 528
29 000 - 30 000	10	1,9	29 506	8	2,0	29 497	1	1,5	29 556
30 000 - 31 000	12	2,4	30 512	10	2,5	30 512	2	2,3	30 513
31 000 - 32 000	10	2,0	31 556	8	2,1	31 572	2	1,6	31 470
32 000 - 33 000	11	2,1	32 493	9	2,2	32 503	2	2,0	32 453
33 000 - 34 000	9	1,8	33 499	8	2,0	33 493	1	1,2	33 537
34 000 - 35 000	9	1,8	34 477	8	1,9	34 471	2	1,5	34 505
35 000 - 36 000	8	1,6	35 517	7	1,7	35 552	1	1,1	35 308
36 000 - 37 000	7	1,4	36 485	6	1,5	36 483	1	1,0	36 496
37 000 - 38 000	7	1,3	37 487	5	1,4	37 492	1	1,1	37 461
38 000 - 39 000	8	1,5	38 477	7	1,8	38 478	1	0,7	38 468
39 000 - 40 000	5	1,0	39 504	4	1,1	39 527	1	0,8	39 374
40 000 - 41 000	5	0,9	40 464	4	1,0	40 478	1	0,6	40 367
41 000 - 42 000	5	0,9	41 480	4	1,0	41 485	1	0,8	41 458
42 000 - 43 000	4	0,8	42 509	3	0,9	42 508	1	0,6	42 512
43 000 - 44 000	5	0,9	43 440	4	1,0	43 449	1	0,6	43 383
44 000 - 45 000	3	0,6	44 472	2	0,6	44 485	1	0,5	44 406
45 000 - 46 000	3	0,6	45 485	2	0,6	45 481	0	0,4	45 504
46 000 - 47 000	2	0,5	46 518	2	0,5	46 508	0	0,3	46 583
47 000 - 48 000	3	0,5	47 486	2	0,5	47 487	1	0,6	47 483
48 000 - 49 000	2	0,3	48 589	1	0,3	48 585	0	0,4	48 601
49 000 - 50 000	3	0,6	49 503	2	0,6	49 519	1	0,5	49 433
50 000 - 51 000	1	0,3	50 569	1	0,3	50 571	0	0,2	50 562
51 000 - 52 000	2	0,4	51 542	1	0,4	51 542	0	0,3	51 542
52 000 - 53 000	1	0,3	52 537	1	0,3	52 524	0	0,2	52 605
53 000 - 54 000	1	0,3	53 464	1	0,2	53 465	0	0,3	53 460
54 000 - 55 000	2	0,4	54 532	2	0,4	54 533	0	0,3	54 528
55 000 - 56 000	1	0,2	55 561	1	0,2	55 555	0	0,2	55 588
56 000 - 57 000	2	0,3	56 452	1	0,4	56 437	0	0,2	56 566
57 000 - 58 000	1	0,2	57 493	1	0,2	57 519	1	0,5	57 462
58 000 - 59 000	1	0,2	58 379	1	0,2	58 393	0	0,2	58 318
59 000 - 60 000	1	0,3	59 423	1	0,3	59 401	0	0,3	59 502
60 000 - 61 000	1	0,1	60 423	0	0,1	60 514	0	0,1	.
61 000 und mehr	7	1,4	78 799	5	1,2	73 767	3	2,6	87 838

**9. Beschäftigungsverhältnisse in den Wirtschaftsabschnitten A-S im April 2018 nach  
Bruttojahresverdienst und Art des Arbeitsvertrages**

Bruttojahres- verdienst von ... bis unter ... Euro	Insgesamt <sup>1)</sup>			Frauen			Männer		
	Anzahl	Anteil	arithm. Mittel Bruttover- dienst	Anzahl	Anteil	arithm. Mittel Bruttover- dienst	Anzahl	Anteil	arithm. Mittel Bruttover- dienst
	1 000	%	Euro	1 000	%	Euro	1 000	%	Euro
<b>Altersteilzeitbeschäftigte</b>									
<b>Insgesamt</b>	<b>7</b>	<b>100</b>	<b>36 079</b>	<b>4</b>	<b>100</b>	<b>30 659</b>	<b>4</b>	<b>100</b>	<b>41 110</b>
unter 1 000	-	-	-	-	-	-	-	-	-
1 000 - 2 000	-	-	-	-	-	-	-	-	-
2 000 - 3 000	-	-	-	-	-	-	-	-	-
3 000 - 4 000	-	-	-	-	-	-	-	-	-
4 000 - 5 000	-	-	-	-	-	-	-	-	-
5 000 - 6 000	-	-	-	-	-	-	-	-	-
6 000 - 7 000	-	-	-	-	-	-	-	-	-
7 000 - 8 000	-	-	-	-	-	-	-	-	-
8 000 - 9 000	-	-	-	-	-	-	-	-	-
9 000 - 10 000	-	-	-	-	-	-	-	-	-
10 000 - 11 000	0	0,2	.	0	0,5	.	-	-	-
11 000 - 12 000	-	-	-	-	-	-	-	-	-
12 000 - 13 000	-	-	-	-	-	-	-	-	-
13 000 - 14 000	-	-	-	-	-	-	-	-	-
14 000 - 15 000	0	0,1	.	0	0,2	.	-	-	-
15 000 - 16 000	0	0,2	.	0	0,5	.	-	-	-
16 000 - 17 000	-	-	-	-	-	-	-	-	-
17 000 - 18 000	0	0,5	.	0	1,1	.	-	-	-
18 000 - 19 000	0	2,3	18 864	0	1,5	.	0	3,1	18 845
19 000 - 20 000	0	1,0	.	0	0,1	.	0	1,8	.
20 000 - 21 000	0	1,8	20 643	0	3,3	20 670	0	0,4	.
21 000 - 22 000	0	1,8	21 545	0	2,5	.	0	1,1	.
22 000 - 23 000	0	2,1	22 407	0	3,7	22 380	0	0,6	.
23 000 - 24 000	0	3,5	23 549	0	5,6	23 511	0	1,5	.
24 000 - 25 000	0	3,4	24 321	0	4,9	24 274	0	2,0	.
25 000 - 26 000	0	3,3	25 684	0	4,3	25 773	0	2,3	.
26 000 - 27 000	0	3,1	26 488	0	6,3	26 494	0	0,1	.
27 000 - 28 000	0	4,6	27 279	0	8,6	27 264	0	0,9	.
28 000 - 29 000	0	2,8	28 460	0	4,1	28 444	0	1,6	.
29 000 - 30 000	0	3,4	29 706	0	4,9	29 751	0	1,9	.
30 000 - 31 000	0	4,6	30 421	0	6,0	30 434	0	3,3	30 399
31 000 - 32 000	0	4,0	31 426	0	7,3	31 472	0	0,9	.
32 000 - 33 000	0	4,5	32 644	0	6,8	32 689	0	2,3	.
33 000 - 34 000	0	2,4	33 684	0	4,6	33 668	0	0,3	.
34 000 - 35 000	0	5,8	34 567	0	4,2	34 428	0	7,3	34 642
35 000 - 36 000	0	2,5	35 335	0	0,9	.	0	4,0	35 266
36 000 - 37 000	0	4,5	36 412	0	2,8	.	0	6,0	36 416
37 000 - 38 000	0	2,2	37 421	0	0,4	.	0	3,9	37 373
38 000 - 39 000	0	1,2	.	0	0,4	.	0	1,9	.
39 000 - 40 000	0	5,7	39 493	0	1,1	.	0	10,0	39 468
40 000 - 41 000	0	2,5	40 329	0	2,8	.	0	2,3	.
41 000 - 42 000	0	5,1	41 551	0	3,6	41 478	0	6,5	41 589
42 000 - 43 000	0	1,7	42 308	0	1,0	.	0	2,3	.
43 000 - 44 000	0	2,6	43 560	-	-	-	0	5,0	43 560
44 000 - 45 000	0	1,1	.	0	1,2	.	0	1,0	.
45 000 - 46 000	0	1,7	45 464	-	-	-	0	3,3	45 464
46 000 - 47 000	0	1,9	46 529	0	0,8	.	0	2,8	46 501
47 000 - 48 000	0	0,9	.	-	-	-	0	1,7	.
48 000 - 49 000	0	0,5	.	-	-	-	0	1,0	.
49 000 - 50 000	-	-	-	-	-	-	-	-	-
50 000 - 51 000	0	1,4	50 760	0	0,7	.	0,00	2,0	.
51 000 - 52 000	0	0,8	.	-	-	-	0	1,6	.
52 000 - 53 000	0	1,4	52 529	0	0,3	.	0	2,4	.
53 000 - 54 000	0	0,7	.	-	-	-	0	1,3	.
54 000 - 55 000	-	-	-	-	-	-	-	-	-
55 000 - 56 000	0	0,1	.	-	-	-	0	0,2	.
56 000 - 57 000	0	0,1	.	0	0,3	.	-	-	-
57 000 - 58 000	0,00	0,48	.	0	0,5	.	0,00	0,4	.
58 000 - 59 000	0	0,5	.	-	-	-	0	0,9	.
59 000 - 60 000	0	1,2	.	-	-	-	0	2,3	.
60 000 - 61 000	-	-	-	-	-	-	-	-	-
61 000 und mehr	0	4,0	84 306	0	2,2	.	0	5,6	91 974

**9. Beschäftigungsverhältnisse in den Wirtschaftsabschnitten A-S im April 2018 nach  
Bruttjahresverdienst und Art des Arbeitsvertrages**

Bruttjahres- verdienst von ... bis unter ... Euro	Insgesamt <sup>1)</sup>			Frauen			Männer		
	Anzahl	Anteil	arithm. Mittel Bruttover- dienst	Anzahl	Anteil	arithm. Mittel Bruttover- dienst	Anzahl	Anteil	arithm. Mittel Bruttover- dienst
	1 000	%	Euro	1 000	%	Euro	1 000	%	Euro
<b>Geringfügig entlohnte Beschäftigte</b>									
<b>Insgesamt</b>	<b>141</b>	<b>100</b>	<b>3 832</b>	<b>80</b>	<b>100</b>	<b>3 805</b>	<b>61</b>	<b>100</b>	<b>3 866</b>
unter 1 000	8	5,7	647	4	5,3	666	4	6,2	626
1 000 - 1 100	3	1,9	1 055	1	1,7	1 056	1	2,1	1 053
1 100 - 1 200	2	1,8	1 158	2	2,0	1 159	1	1,5	1 154
1 200 - 1 300	4	3,0	1 222	2	2,5	1 224	2	3,6	1 219
1 300 - 1 400	2	1,4	1 346	1	1,3	1 352	1	1,6	1 341
1 400 - 1 500	2	1,6	1 446	1	1,8	1 448	1	1,4	1 443
1 500 - 1 600	1	0,9	1 550	1	0,8	1 554	1	1,0	1 546
1 600 - 1 700	2	1,4	1 663	1	1,4	1 658	1	1,3	1 670
1 700 - 1 800	2	1,5	1 745	1	1,7	1 744	1	1,2	1 748
1 800 - 1 900	2	1,4	1 844	1	1,4	1 842	1	1,3	1 847
1 900 - 2 000	4	2,7	1 954	2	2,9	1 954	2	2,6	1 953
2 000 - 2 100	1	0,8	2 044	1	1,0	2 048	0	0,6	2 034
2 100 - 2 200	2	1,2	2 147	1	1,4	2 141	1	0,9	2 159
2 200 - 2 300	2	1,4	2 263	1	1,6	2 262	1	1,2	2 264
2 300 - 2 400	2	1,3	2 344	1	1,3	2 342	1	1,3	2 347
2 400 - 2 500	2	1,3	2 426	1	1,1	2 439	1	1,7	2 416
2 500 - 2 600	2	1,5	2 544	1	1,3	2 550	1	1,8	2 538
2 600 - 2 700	1	1,0	2 649	1	1,2	2 648	0	0,7	2 651
2 700 - 2 800	2	1,2	2 765	1	1,0	2 768	1	1,5	2 761
2 800 - 2 900	1	1,0	2 857	1	1,0	2 861	1	0,9	2 851
2 900 - 3 000	1	0,4	2 982	1	0,7	2 981	0	0,1	.
3 000 - 3 100	2	1,6	3 034	1	1,8	3 034	1	1,3	3 034
3 100 - 3 200	2	1,1	3 154	1	1,2	3 148	1	0,9	3 166
3 200 - 3 300	2	1,3	3 252	1	1,5	3 256	1	1,1	3 245
3 300 - 3 400	1	0,8	3 361	1	0,6	3 358	1	1,1	3 364
3 400 - 3 500	1	0,8	3 449	1	1,1	3 450	0	0,5	3 447
3 500 - 3 600	2	1,1	3 547	1	1,1	3 553	1	1,2	3 540
3 600 - 3 700	3	2,2	3 640	2	2,3	3 634	1	2,0	3 649
3 700 - 3 800	2	1,5	3 743	2	2,2	3 744	0	0,7	3 738
3 800 - 3 900	2	1,2	3 835	1	1,0	3 843	1	1,6	3 829
3 900 - 4 000	2	1,6	3 949	1	1,6	3 961	1	1,6	3 932
4 000 - 4 100	1	0,9	4 052	1	1,0	4 059	1	0,8	4 042
4 100 - 4 200	2	1,3	4 143	1	1,5	4 135	1	1,0	4 160
4 200 - 4 300	2	1,6	4 234	1	1,6	4 228	1	1,7	4 240
4 300 - 4 400	3	1,8	4 340	2	1,9	4 335	1	1,6	4 348
4 400 - 4 500	2	1,6	4 444	2	2,0	4 439	1	1,1	4 457
4 500 - 4 600	2	1,1	4 548	1	1,2	4 555	1	1,1	4 538
4 600 - 4 700	2	1,4	4 644	1	1,7	4 645	1	1,1	4 641
4 700 - 4 800	2	1,6	4 747	1	1,2	4 755	1	2,1	4 741
4 800 - 4 900	7	4,7	4 817	5	6,1	4 818	2	2,9	4 814
4 900 - 5 000	2	1,4	4 943	1	1,3	4 945	1	1,6	4 942
5 000 - 5 100	3	2,3	5 043	2	2,4	5 045	1	2,2	5 042
5 100 - 5 200	3	2,4	5 151	2	2,3	5 153	2	2,5	5 149
5 200 - 5 300	4	2,9	5 253	2	2,7	5 254	2	3,2	5 251
5 300 - 5 400	8	5,4	5 350	4	4,4	5 350	4	6,6	5 350
5 400 - 5 500	21	14,7	5 405	11	13,8	5 406	10	15,9	5 404
5 500 - 5 600	1	0,7	5 541	0	0,4	5 524	1	1,0	5 550
5 600 - 5 700	1	0,6	5 649	0	0,5	5 647	1	0,9	5 651
5 700 - 5 800	1	0,5	5 748	1	0,7	5 750	0	0,3	5 740
5 800 - 5 900	1	0,6	5 859	0	0,3	5 852	1	1,0	5 861
5 900 - 6 000	0	0,2	5 930	0	0,4	5 930	0	0,0	.
6 000 - 6 100	0	0,2	6 043	0	0,2	6 040	0	0,1	.
6 100 - 6 200	1	0,6	6 153	0	0,4	6 156	0,0	0,8	6 151
6 200 - 6 300	0	0,3	6 256	-	-	-	0	0,8	6 256
6 300 - 6 400	0	0,3	6 318	0,0	0,1	6 300	0	0,6	6 323
6 400 - 6 500	0	0,2	6 433	0	0,2	6 438	0	0,2	6 426
6 500 - 6 600	0	0,3	6 550	0	0,3	6 546	0	0,3	6 557
6 600 - 6 700	0	0,2	6 654	0	0,3	6 659	0	0,1	.
6 700 - 6 800	0	0,2	6 737	0	0,0	.	0,0	0,4	6 732
6 800 - 6 900	1	0,4	6 834	0	0,6	6 830	0	0,1	.
6 900 - 7 000	0	0,1	6 950	0	0,1	.	0,0	0,1	.
7 000 und mehr	3	2,0	10 008	1	1,9	10 325	1	2,1	9 632

**9. Beschäftigungsverhältnisse in den Wirtschaftsabschnitten A-S im April 2018 nach  
Bruttjahresverdienst und Art des Arbeitsvertrages**

Bruttjahres- verdienst von ... bis unter ... Euro	Insgesamt <sup>1)</sup>			Frauen			Männer		
	Anzahl	Anteil	arithm. Mittel Bruttover- dienst	Anzahl	Anteil	arithm. Mittel Bruttover- dienst	Anzahl	Anteil	arithm. Mittel Bruttover- dienst
	1 000	%	Euro	1 000	%	Euro	1 000	%	Euro
<b>Auszubildende</b>									
<b>Insgesamt</b>	<b>50</b>	<b>100</b>	<b>11 198</b>	<b>21</b>	<b>100</b>	<b>11 764</b>	<b>29</b>	<b>100</b>	<b>10 776</b>
unter 1 000	-	-	-	-	-	-	-	-	-
1 000 - 1 400	-	-	-	-	-	-	-	-	-
1 400 - 1 800	0	0,0	.	0	0,0	.	0	0,0	.
1 800 - 2 200	-	-	-	-	-	-	-	-	-
2 200 - 2 600	0	0,1	.	0	0,3	.	0	0,0	.
2 600 - 3 000	0	0,2	2 884	0	0,4	.	0	0,1	.
3 000 - 3 400	0	0,6	3 182	0	1,0	3 182	0	0,2	.
3 400 - 3 800	0	0,5	3 691	0	0,5	3 683	0	0,4	3 699
3 800 - 4 200	1	2,4	4 058	1	3,5	4 059	0	1,5	4 056
4 200 - 4 600	1	1,4	4 298	0	1,0	4 280	1	1,8	4 305
4 600 - 5 000	0	0,9	4 892	0	0,5	4 900	0	1,3	4 890
5 000 - 5 400	0	0,8	5 249	0	1,4	5 280	0	0,4	5 177
5 400 - 5 800	1	1,3	5 583	0	1,7	5 566	0	1,0	5 605
5 800 - 6 200	1	1,6	6 013	0	1,2	5 928	1	1,9	6 052
6 200 - 6 600	1	2,5	6 421	0	1,1	6 364	1	3,6	6 434
6 600 - 7 000	1	3,0	6 779	0	2,2	6 760	1	3,5	6 788
7 000 - 7 400	2	3,8	7 238	1	3,0	7 251	1	4,3	7 231
7 400 - 7 800	2	4,0	7 617	1	3,8	7 636	1	4,2	7 604
7 800 - 8 200	1	2,9	8 008	0	1,8	8 040	1	3,8	7 997
8 200 - 8 600	2	4,6	8 420	1	2,7	8 414	2	6,0	8 422
8 600 - 9 000	1	2,6	8 771	0	1,5	8 783	1	3,4	8 767
9 000 - 9 400	2	4,2	9 207	1	4,1	9 199	1	4,3	9 213
9 400 - 9 800	2	3,7	9 583	1	3,7	9 582	1	3,7	9 584
9 800 - 10 200	3	5,4	9 978	1	6,1	9 994	1	4,9	9 964
10 200 - 10 600	2	5,0	10 379	1	6,4	10 380	1	3,9	10 378
10 600 - 11 000	2	3,6	10 802	0	2,1	10 846	1	4,7	10 788
11 000 - 11 400	1	2,4	11 225	0	1,3	11 198	1	3,2	11 233
11 400 - 11 800	2	3,2	11 604	0	2,0	11 574	1	4,1	11 615
11 800 - 12 200	1	2,4	11 961	1	2,8	11 960	1	2,1	11 961
12 200 - 12 600	2	3,6	12 417	1	3,3	12 403	1	3,7	12 426
12 600 - 13 000	2	3,8	12 774	1	4,2	12 750	1	3,6	12 794
13 000 - 13 400	2	3,2	13 186	1	3,1	13 211	1	3,3	13 169
13 400 - 13 800	2	3,1	13 602	1	4,7	13 612	1	1,8	13 583
13 800 - 14 200	1	2,4	13 955	1	3,3	13 919	0	1,7	14 006
14 200 - 14 600	1	1,6	14 395	0	2,0	14 395	0	1,3	14 395
14 600 - 15 000	1	1,7	14 769	0	2,0	14 743	0	1,6	14 793
15 000 - 15 400	1	2,2	15 183	0	1,8	15 235	1	2,5	15 156
15 400 - 15 800	1	2,1	15 564	1	2,4	15 556	1	1,9	15 571
15 800 - 16 200	1	1,7	15 955	0	1,7	15 911	0	1,7	15 987
16 200 - 16 600	0	0,9	16 396	0	0,9	16 379	0	0,9	16 410
16 600 - 17 000	1	1,6	16 851	0	2,1	16 846	0	1,2	16 858
17 000 - 17 400	1	2,1	17 223	1	2,9	17 218	0	1,4	17 231
17 400 - 17 800	0	0,1	.	-	-	-	0	0,2	.
17 800 - 18 200	0	0,1	.	0	0,1	.	0	0,1	.
18 200 - 18 600	0	0,2	18 478	0	0,1	.	0	0,3	.
18 600 - 19 000	0	0,5	18 790	0	1,1	18 784	0	0,0	.
19 000 - 19 400	0	0,1	.	0	0,2	.	0	0,1	.
19 400 - 19 800	0	0,7	19 484	0	0,2	.	0	1,0	19 474
19 800 - 20 200	0	0,1	.	0	0,2	.	0	0,1	.
20 200 - 20 600	0	0,6	20 363	0	1,1	20 355	0	0,1	.
20 600 - 21 000	0	0,3	20 799	0	0,5	20 747	0	0,2	.
21 000 - 21 400	0	0,2	.	0	0,3	.	0	0,0	.
21 400 - 21 800	0	0,2	.	-	-	-	0	0,3	.
21 800 - 22 200	0	0,1	.	-	-	-	0	0,2	.
22 200 - 22 600	0	0,1	.	0	0,3	.	-	-	-
22 600 - 23 000	0	0,7	22 934	0	1,5	22 934	0	0,1	.
23 000 - 23 400	0	0,2	.	0	0,2	.	0	0,1	.
23 400 - 23 800	1	1,4	23 765	0	2,0	23 791	0	0,9	23 724
23 800 - 24 200	0	0,2	.	-	-	-	0	0,3	.
24 200 - 24 600	0	0,1	.	0	0,1	.	-	-	-
24 600 - 25 000	0	0,2	.	0	0,3	.	0	0,1	.
25 000 und mehr	0	1,0	27 336	0	1,1	26 690	0	0,8	27 982

1) Bruttoverdienste von Teiljahren wurden auf 12 Monate hochgerechnet. Einbezogen wurden Beschäftigungsverhältnisse mit 30 und mehr Arbeitswochen im Jahr 2018.



[Inhalt](#)
**10. Beschäftigungsverhältnisse ohne Ausbildungsverhältnisse in den Wirtschaftsabschnitten A-S  
im April 2018 nach Sonderzahlungen**

Sonderzahlungen von ... bis unter ... Euro	Insgesamt <sup>1)</sup>			Frauen			Männer		
	Anzahl	Anteil	arithm. Mittel Sonder- zahlungen	Anzahl	Anteil	arithm. Mittel Sonder- zahlungen	Anzahl	Anteil	arithm. Mittel Sonder- zahlungen
	1 000	%	Euro	1 000	%	Euro	1 000	%	Euro
<b>Insgesamt</b>	<b>1 602</b>	<b>100</b>	<b>1 932</b>	<b>794</b>	<b>100</b>	<b>1 518</b>	<b>808</b>	<b>100</b>	<b>2 338</b>
0	575	35,9	0	280	35,3	0	295	36,5	0
mehr als 0 - 250	65	4,1	143	32	4,0	135	33	4,1	150
250 - 500	72	4,5	359	35	4,4	361	37	4,5	356
500 - 750	73	4,6	603	35	4,4	601	39	4,8	605
750 - 1 000	62	3,9	871	29	3,7	870	33	4,1	871
1 000 - 1 250	68	4,2	1 109	35	4,4	1 112	33	4,1	1 105
1 250 - 1 500	59	3,7	1 371	37	4,6	1 378	22	2,7	1 360
1 500 - 1 750	58	3,6	1 615	35	4,4	1 617	23	2,8	1 611
1 750 - 2 000	59	3,7	1 876	36	4,5	1 876	23	2,9	1 875
2 000 - 2 250	60	3,7	2 115	35	4,5	2 117	24	3,0	2 113
2 250 - 2 500	58	3,6	2 371	34	4,3	2 370	24	3,0	2 371
2 500 - 2 750	67	4,2	2 623	39	4,9	2 625	28	3,5	2 620
2 750 - 3 000	47	2,9	2 867	26	3,3	2 867	21	2,5	2 868
3 000 - 3 250	35	2,2	3 111	18	2,3	3 115	17	2,1	3 107
3 250 - 3 500	28	1,8	3 368	14	1,8	3 364	14	1,7	3 372
3 500 - 3 750	24	1,5	3 623	13	1,6	3 629	11	1,4	3 617
3 750 - 4 000	17	1,1	3 860	8	1,0	3 850	9	1,1	3 868
4 000 - 4 250	15	0,9	4 109	6	0,7	4 111	9	1,1	4 108
4 250 - 4 500	13	0,8	4 368	5	0,7	4 361	7	0,9	4 373
4 500 - 4 750	11	0,7	4 617	4	0,5	4 610	7	0,9	4 621
4 750 - 5 000	10	0,6	4 876	3	0,4	4 876	7	0,9	4 877
5 000 - 5 250	10	0,7	5 110	3	0,4	5 120	8	0,9	5 106
5 250 - 5 500	8	0,5	5 379	3	0,3	5 377	6	0,7	5 380
5 500 - 5 750	6	0,4	5 609	2	0,2	5 601	4	0,5	5 612
5 750 - 6 000	6	0,4	5 865	2	0,3	5 862	4	0,5	5 867
6 000 - 6 250	5	0,3	6 103	2	0,2	6 106	4	0,5	6 101
6 250 - 6 500	4	0,3	6 381	2	0,2	6 385	2	0,3	6 379
6 500 - 6 750	5	0,3	6 618	2	0,2	6 625	3	0,4	6 614
6 750 - 7 000	4	0,2	6 862	1	0,2	6 857	2	0,3	6 866
7 000 - 7 250	5	0,3	7 122	1	0,2	7 101	3	0,4	7 131
7 250 - 7 500	4	0,2	7 372	1	0,2	7 361	3	0,3	7 377
7 500 - 7 750	5	0,3	7 625	1	0,2	7 631	4	0,5	7 623
7 750 - 8 000	4	0,2	7 868	1	0,1	7 849	3	0,3	7 875
8 000 - 8 250	4	0,2	8 104	1	0,1	8 135	3	0,4	8 096
8 250 - 8 500	3	0,2	8 367	1	0,1	8 341	2	0,2	8 381
8 500 - 8 750	2	0,2	8 622	1	0,1	8 615	2	0,2	8 625
8 750 - 9 000	3	0,2	8 873	1	0,1	8 872	2	0,2	8 874
9 000 - 9 250	2	0,1	9 097	0	0,1	9 079	1	0,2	9 103
9 250 - 9 500	2	0,1	9 375	1	0,1	9 373	1	0,1	9 377
9 500 - 9 750	2	0,1	9 611	0	0,1	9 626	1	0,1	9 606
9 750 - 10 000	2	0,1	9 874	1	0,1	9 889	1	0,1	9 867
10 000 - 10 250	2	0,1	10 080	1	0,1	10 075	1	0,1	10 084
10 250 - 10 500	1	0,1	10 387	0	0,0	10 371	1	0,1	10 393
10 500 - 10 750	1	0,1	10 630	0	0,1	10 626	1	0,1	10 633
10 750 - 11 000	1	0,1	10 873	1	0,1	10 870	1	0,1	10 875
11 000 - 11 250	1	0,1	11 112	0	0,0	11 126	1	0,1	11 108
11 250 - 11 500	2	0,1	11 366	0	0,0	11 375	2	0,2	11 365
11 500 - 11 750	1	0,1	11 632	0	0,0	11 612	1	0,1	11 634
11 750 - 12 000	1	0,1	11 878	0	0,0	11 859	1	0,1	11 887
12 000 - 12 250	1	0,1	12 119	0	0,0	12 118	1	0,1	12 119
12 250 - 12 500	1	0,1	12 354	0	0,1	12 362	1	0,1	12 351
12 500 - 12 750	1	0,1	12 616	0	0,0	12 618	1	0,1	12 616
12 750 - 13 000	1	0,0	12 871	0	0,0	12 887	1	0,1	12 868
13 000 - 13 250	1	0,1	13 092	0	0,0	.	1	0,1	13 096
13 250 - 13 500	1	0,1	13 417	0	0,0	13 409	1	0,1	13 421
13 500 - 13 750	1	0,0	13 612	0	0,0	13 595	0	0,1	13 616
13 750 - 14 000	1	0,0	13 881	0	0,0	.	1	0,1	13 879
14 000 - 14 250	1	0,1	14 127	0	0,0	14 099	1	0,1	14 139
14 250 - 14 500	1	0,1	14 391	0	0,0	14 383	1	0,1	14 392
14 500 - 14 750	1	0,1	14 643	0	0,0	14 630	1	0,1	14 650
14 750 - 15 000	1	0,0	14 861	0	0,0	14 876	1	0,1	14 856
15 000 - 15 250	1	0,0	15 083	0	0,0	15 084	1	0,1	15 083
15 250 und mehr	22	1,4	28 738	4	0,4	27 466	18	2,3	28 980

1) Sonderzahlungen von Teiljahren wurden auf 12 Monate hochgerechnet. Einbezogen wurden Beschäftigungsverhältnisse mit 30 und mehr Arbeitswochen im Jahr 2018.

[Inhalt](#)
**11. Beschäftigungsverhältnisse ohne Ausbildungsverhältnisse in den Wirtschaftsabschnitten  
A-S im April 2018 nach bezahlten Wochenstunden ohne Überstunden**

Von ... bis unter ... Stunden	Insgesamt			Frauen			Männer		
	Anzahl	Anteil	arithm. Mittel Arbeits- stunden	Anzahl	Anteil	arithm. Mittel Arbeits- stunden	Anzahl	Anteil	arithm. Mittel Arbeits- stunden
	1 000	%	Stunden	1 000	%	Stunden	1 000	%	Stunden
<b>Insgesamt</b>	<b>1 682</b>	<b>100</b>	<b>32,62</b>	<b>830</b>	<b>100</b>	<b>30,28</b>	<b>851</b>	<b>100</b>	<b>34,89</b>
mehr als 0 - 1	4	0,3	0,64	2	0,2	0,65	2	0,3	0,64
1 - 2	10	0,6	1,55	5	0,6	1,54	4	0,5	1,57
2 - 3	18	1,1	2,44	10	1,2	2,43	8	0,9	2,45
3 - 4	11	0,7	3,51	6	0,7	3,50	6	0,7	3,53
4 - 5	16	1,0	4,40	9	1,1	4,39	7	0,8	4,40
5 - 6	14	0,8	5,38	8	1,0	5,34	6	0,7	5,43
6 - 7	13	0,8	6,52	8	0,9	6,50	6	0,7	6,55
7 - 8	12	0,7	7,48	7	0,8	7,48	5	0,6	7,48
8 - 9	13	0,8	8,40	7	0,8	8,35	6	0,7	8,45
9 - 10	16	0,9	9,41	10	1,2	9,40	6	0,7	9,41
10 - 11	26	1,6	10,27	15	1,8	10,27	11	1,3	10,26
11 - 12	27	1,6	11,45	15	1,8	11,46	13	1,5	11,45
12 - 13	5	0,3	12,33	4	0,5	12,36	1	0,1	12,22
13 - 14	4	0,2	13,56	3	0,3	13,52	1	0,2	13,62
14 - 15	5	0,3	14,58	4	0,5	14,60	1	0,2	14,50
15 - 16	6	0,4	15,24	4	0,5	15,23	2	0,2	15,26
16 - 17	5	0,3	16,30	4	0,4	16,33	2	0,2	16,24
17 - 18	3	0,2	17,53	2	0,3	17,49	1	0,1	17,62
18 - 19	9	0,5	18,34	6	0,8	18,34	3	0,3	18,34
19 - 20	20	1,2	19,44	14	1,7	19,49	5	0,6	19,29
20 - 21	36	2,1	20,15	28	3,4	20,15	8	0,9	20,13
21 - 22	6	0,4	21,36	5	0,6	21,32	2	0,2	21,49
22 - 23	5	0,3	22,39	4	0,5	22,38	1	0,1	22,46
23 - 24	10	0,6	23,27	7	0,9	23,26	2	0,3	23,33
24 - 25	15	0,9	24,35	12	1,5	24,33	3	0,4	24,40
25 - 26	23	1,4	25,09	20	2,4	25,07	3	0,4	25,19
26 - 27	7	0,4	26,38	5	0,6	26,41	2	0,2	26,30
27 - 28	12	0,7	27,48	9	1,1	27,46	3	0,4	27,51
28 - 29	10	0,6	28,25	9	1,1	28,25	1	0,1	28,26
29 - 30	39	2,3	29,43	32	3,9	29,41	6	0,7	29,53
30 - 31	98	5,8	30,05	83	10,0	30,04	15	1,7	30,11
31 - 32	10	0,6	31,42	7	0,9	31,42	3	0,3	31,39
32 - 33	33	2,0	32,14	28	3,3	32,14	6	0,7	32,13
33 - 34	26	1,6	33,61	19	2,3	33,61	7	0,9	33,62
34 - 35	44	2,6	34,66	21	2,5	34,50	23	2,8	34,81
35 - 36	69	4,1	35,09	54	6,5	35,06	15	1,8	35,19
36 - 37	41	2,5	36,40	20	2,4	36,32	22	2,5	36,47
37 - 38	54	3,2	37,52	22	2,7	37,44	31	3,7	37,58
38 - 39	314	18,7	38,50	74	8,9	38,47	240	28,2	38,52
39 - 40	112	6,7	39,52	38	4,6	39,43	74	8,7	39,57
40 - 41	436	25,9	40,03	183	22,0	40,01	253	29,7	40,04
41 - 42	16	1,0	41,16	4	0,5	41,26	12	1,5	41,12
42 - 43	11	0,6	42,23	2	0,2	42,15	9	1,1	42,25
43 - 44	5	0,3	43,38	1	0,1	43,34	4	0,5	43,39
44 - 45	2	0,1	44,42	0	0,1	44,38	1	0,1	44,43
45 - 46	3	0,2	45,24	1	0,1	45,15	2	0,2	45,27
46 - 47	2	0,1	46,30	0	0,0	46,35	2	0,2	46,29
47 - 48	1	0,0	47,57	-	-	-	1	0,1	47,57
48 - 49	2	0,1	48,12	0	0,0	48,31	2	0,2	48,10
49 - 50	0	0,0	49,59	-	-	-	0	0,0	49,59
50 - 51	0	0,0	50,45	0	0,0	.	0	0,0	50,46
51 - 52	0	0,0	51,48	0	0,0	.	0	0,0	51,45
52 - 53	0	0,0	52,55	0	0,0	.	0	0,0	52,57
53 - 54	0	0,0	53,44	-	-	-	0	0,0	53,44
54 - 55	0	0,0	.	-	-	-	0	0,0	.
55 - 56	0	0,0	.	-	-	-	0	0,0	.
56 - 57	0	0,0	.	-	-	-	0	0,0	.
57 - 58	0	0,0	.	-	-	-	0	0,0	.
58 - 59	0	0,0	.	-	-	-	0	0,0	.
59 - 60	0	0,0	.	0	0,0	.	0	0,0	.
60 und mehr	1	0,1	68,57	0	0,0	.	1	0,1	68,70

[Inhalt](#)
**12. Beschäftigungsverhältnisse ohne Ausbildungsverhältnisse in den Wirtschaftsabschnitten  
A-S im April 2018 nach bezahlten Überstunden je Woche**

Von ... bis unter ... Stunden	Insgesamt			Frauen			Männer		
	Anzahl	Anteil	arithm. Mittel Arbeits- stunden	Anzahl	Anteil	arithm. Mittel Arbeits- stunden	Anzahl	Anteil	arithm. Mittel Arbeits- stunden
	1 000	%	Stunden	1 000	%	Stunden	1 000	%	Stunden
<b>Insgesamt</b>	<b>1 682</b>	<b>100</b>	<b>0,29</b>	<b>830</b>	<b>100</b>	<b>0,22</b>	<b>851</b>	<b>100</b>	<b>0,35</b>
0	1 569	93,3	0,00	785	94,5	0,00	784	92,1	0,00
mehr als 0 - 1	19	1,1	0,50	8	1,0	0,52	11	1,3	0,49
1 - 2	18	1,1	1,48	7	0,8	1,46	12	1,4	1,49
2 - 3	18	1,1	2,49	8	0,9	2,51	11	1,2	2,49
3 - 4	13	0,8	3,49	5	0,6	3,43	8	1,0	3,53
4 - 5	12	0,7	4,52	7	0,8	4,54	6	0,7	4,50
5 - 6	7	0,4	5,50	2	0,3	5,48	5	0,6	5,51
6 - 7	6	0,4	6,62	3	0,3	6,62	4	0,4	6,62
7 - 8	4	0,2	7,42	1	0,1	7,35	3	0,3	7,45
8 - 9	3	0,2	8,44	1	0,2	8,38	2	0,2	8,48
9 - 10	2	0,1	9,44	1	0,1	9,41	1	0,2	9,46
10 - 11	2	0,1	10,45	1	0,1	10,39	1	0,1	10,49
11 - 12	2	0,1	11,49	1	0,1	11,41	1	0,1	11,59
12 - 13	1	0,1	12,53	1	0,1	12,49	0	0,0	12,59
13 - 14	1	0,1	13,53	0	0,0	13,39	1	0,1	13,58
14 - 15	1	0,1	14,42	0	0,1	14,43	0	0,0	14,41
15 - 16	1	0,0	15,50	0	0,0	15,60	0	0,0	15,37
16 - 17	0	0,0	16,54	0	0,0	16,67	0	0,0	16,49
17 - 18	0	0,0	17,52	0	0,0	17,74	0	0,0	17,28
18 - 19	1	0,0	18,37	0	0,0	.	0	0,1	18,34
19 - 20	0	0,0	19,53	0	0,0	.	0	0,0	19,49
20 - 21	0	0,0	20,41	0	0,0	.	0	0,0	.
21 - 22	0	0,0	21,15	-	-	-	0	0,0	21,15
22 - 23	0	0,0	.	-	-	-	0	0,0	.
23 - 24	0	0,0	23,21	-	-	-	0	0,0	23,21
24 - 25	-	-	-	-	-	-	-	-	-
25 - 26	0	0,0	.	-	-	-	0	0,0	.
26 - 27	0	0,0	.	-	-	-	0	0,0	.
27 - 28	0	0,0	.	-	-	-	0	0,0	.
28 - 29	0	0,0	28,66	-	-	-	0	0,0	28,66
29 - 30	0	0,0	.	-	-	-	0	0,0	.
30 - 31	-	-	-	-	-	-	-	-	-
31 - 32	0	0,0	.	-	-	-	0	0,0	.
32 - 33	-	-	-	-	-	-	-	-	-
33 - 34	-	-	-	-	-	-	-	-	-
34 - 35	-	-	-	-	-	-	-	-	-
35 - 36	0	0,0	.	-	-	-	0	0,0	.
36 - 37	0	0,0	36,51	-	-	-	0	0,0	36,51
37 - 38	-	-	-	-	-	-	-	-	-
38 - 39	-	-	-	-	-	-	-	-	-
39 - 40	0	0,0	.	-	-	-	0	0,0	.
40 - 41	-	-	-	-	-	-	-	-	-
41 - 42	-	-	-	-	-	-	-	-	-
42 - 43	-	-	-	-	-	-	-	-	-
43 - 44	-	-	-	-	-	-	-	-	-
44 - 45	-	-	-	-	-	-	-	-	-
45 - 46	-	-	-	-	-	-	-	-	-
46 - 47	-	-	-	-	-	-	-	-	-
47 - 48	-	-	-	-	-	-	-	-	-
48 - 49	-	-	-	-	-	-	-	-	-
49 - 50	-	-	-	-	-	-	-	-	-
50 - 51	-	-	-	-	-	-	-	-	-
51 - 52	-	-	-	-	-	-	-	-	-
52 - 53	-	-	-	-	-	-	-	-	-
53 - 54	-	-	-	-	-	-	-	-	-
54 - 55	-	-	-	-	-	-	-	-	-
55 - 56	-	-	-	-	-	-	-	-	-
56 - 57	-	-	-	-	-	-	-	-	-
57 - 58	-	-	-	-	-	-	-	-	-
58 - 59	-	-	-	-	-	-	-	-	-
59 - 60	-	-	-	-	-	-	-	-	-
60 und mehr	-	-	-	-	-	-	-	-	-

[Inhalt](#)**13. Parameter der Verteilung der Beschäftigten ohne Auszubildende in den Wirtschaftsabschnitten A-S im April 2018 nach Bruttomonatsverdienst**

Prozentwert des Quantils <sup>1)</sup>	Insgesamt			Frauen		Männer	
	Quantil	Beschäftigungsverhältnisse <sup>2)</sup>	arithm. Mittel Bruttoverdienst <sup>3)</sup>	Beschäftigungsverhältnisse <sup>2)</sup>	arithm. Mittel Bruttoverdienst <sup>3)</sup>	Beschäftigungsverhältnisse <sup>2)</sup>	arithm. Mittel Bruttoverdienst <sup>3)</sup>
	Euro	1 000	Euro	1 000	Euro	1 000	Euro
1	97	18	63	10	66	8	61
2	146	34	88	18	91	15	86
3	198	51	116	28	118	23	115
4	265	67	144	38	149	29	138
5	338	84	176	47	179	37	172
6	400	104	215	60	222	44	205
7	440	118	239	68	245	50	231
8	450	160	294	88	292	72	297
9	450	160	294	88	292	72	297
10 (1. Dezil)	471	168	302	93	301	75	303
11	618	185	324	104	326	81	320
12	774	202	355	116	365	86	342
13	884	220	394	129	410	91	370
14	970	235	430	141	454	95	394
15	1 074	252	469	153	498	100	424
16	1 151	269	510	167	552	102	442
17	1 210	286	550	180	599	105	466
18	1 277	303	588	195	646	108	486
19	1 330	320	626	208	689	111	508
20 (2. Dezil)	1 372	337	663	222	730	115	533
25 (unteres Quartil)	1 550	421	825	278	878	143	721
30	1 680	505	957	325	984	180	908
35	1 800	590	1 071	370	1 078	220	1 059
40	1 932	673	1 169	409	1 153	264	1 195
45	2 050	757	1 261	444	1 219	313	1 320
50 (Median, Zentralwert)	2 184	841	1 346	474	1 276	367	1 437
55	2 319	925	1 428	508	1 342	417	1 534
60	2 492	1 010	1 510	544	1 410	466	1 626
65	2 660	1 094	1 591	582	1 487	511	1 710
70	2 864	1 178	1 675	620	1 565	558	1 797
75 (oberes Quartil)	3 098	1 261	1 761	661	1 653	601	1 881
80 (8. Dezil)	3 397	1 346	1 854	701	1 744	644	1 973
81	3 466	1 362	1 873	708	1 761	654	1 995
82	3 535	1 379	1 893	716	1 780	663	2 015
83	3 617	1 396	1 913	723	1 797	673	2 038
84	3 693	1 413	1 934	731	1 817	682	2 060
85	3 778	1 430	1 955	739	1 837	691	2 082
86	3 859	1 446	1 977	746	1 855	701	2 106
87	3 960	1 463	1 999	753	1 875	711	2 131
88	4 067	1 480	2 022	759	1 892	721	2 159
89	4 169	1 497	2 046	765	1 910	732	2 187
90 (9. Dezil)	4 295	1 514	2 070	772	1 931	742	2 215
91	4 427	1 531	2 095	779	1 953	752	2 243
92	4 580	1 547	2 121	786	1 975	761	2 271
93	4 750	1 564	2 148	792	1 995	772	2 306
94	4 958	1 581	2 177	799	2 020	782	2 338
95	5 226	1 598	2 208	804	2 041	794	2 377
96	5 477	1 615	2 241	811	2 071	803	2 412
97	5 828	1 631	2 276	818	2 099	813	2 454
98	6 490	1 648	2 315	823	2 123	825	2 506
99	7 631	1 665	2 362	827	2 148	838	2 573
100	.	1 682	2 441	830	2 178	851	2 698
Nachrichtlich:							
Arithmetisches Mittel (Euro)		2 441		2 178		2 698	
Standardabweichung (Euro)		1 838		1 382		2 162	
Variationskoeffizient (%)		75,3		63,5		80,1	
Gini-Koeffizient (%)		40,7		38,9		40,3	

1) Der Prozentwert gibt an, welcher Mindestanteil der Beschäftigungsverhältnisse einen Bruttomonatsverdienst kleiner oder gleich dem Quantil hat.

2) Anzahl der Beschäftigungsverhältnisse mit einem Bruttomonatsverdienst kleiner oder gleich dem Quantil.

3) Arithmetisches Mittel der Bruttoverdienste der Beschäftigungsverhältnisse mit einem Bruttomonatsverdienst kleiner

**13. Parameter der Verteilung der Beschäftigten ohne Auszubildende in den Wirtschaftsabschnitten A-S im April 2018 nach Bruttomonatsverdienst**

Prozentwert des Quantils <sup>1)</sup>	Insgesamt			Frauen		Männer	
	Quantil	Beschäftigungsverhältnisse <sup>2)</sup>	arithm. Mittel Bruttoverdienst <sup>3)</sup>	Beschäftigungsverhältnisse <sup>2)</sup>	arithm. Mittel Bruttoverdienst <sup>3)</sup>	Beschäftigungsverhältnisse <sup>2)</sup>	arithm. Mittel Bruttoverdienst <sup>3)</sup>
	Euro	1 000	Euro	1 000	Euro	1 000	Euro

oder gleich dem Quantil.

[Inhalt](#)**14. Parameter der Verteilung der Beschäftigten ohne Auszubildende in den Wirtschaftsabschnitten A-S im April 2018 nach Bruttostundenverdienst**

Prozentwert des Quantils <sup>1)</sup>	Quantil	Insgesamt		Frauen		Männer	
		Beschäftigungs- verhält- nisse <sup>2)</sup>	arithm. Mittel Bruttover- dienst <sup>3)</sup>	Beschäftigungs- verhält- nisse <sup>2)</sup>	arithm. Mittel Bruttover- dienst <sup>3)</sup>	Beschäftigungs- verhält- nisse <sup>2)</sup>	arithm. Mittel Bruttover- dienst <sup>3)</sup>
		Euro	1 000	Euro	1 000	Euro	1 000
1	8,83	24	8,70	15	8,75	9	8,63
2	8,84	61	8,79	37	8,80	24	8,76
3	8,84	61	8,79	37	8,80	24	8,76
4	8,85	74	8,80	44	8,81	30	8,78
5	8,88	86	8,81	51	8,82	35	8,79
6	8,97	102	8,83	59	8,83	42	8,81
7	9,00	128	8,86	75	8,87	53	8,85
8	9,04	135	8,87	81	8,88	55	8,86
9	9,16	152	8,89	91	8,90	61	8,88
10 (1. Dezil)	9,21	169	8,93	101	8,93	68	8,92
11	9,33	186	8,96	112	8,97	74	8,95
12	9,43	203	8,99	122	9,00	80	8,98
13	9,50	220	9,03	132	9,04	88	9,02
14	9,55	242	9,08	145	9,08	97	9,07
15	9,62	253	9,10	152	9,11	100	9,09
16	9,75	269	9,14	162	9,14	107	9,13
17	9,85	287	9,18	171	9,18	116	9,18
18	9,98	304	9,22	181	9,22	123	9,22
19	10,00	324	9,27	190	9,25	134	9,29
20 (2. Dezil)	10,07	336	9,30	197	9,28	139	9,31
25 (unteres Quartil)	10,61	421	9,51	243	9,49	178	9,54
30	11,21	505	9,74	283	9,69	222	9,82
35	11,83	590	10,00	321	9,90	268	10,11
40	12,49	674	10,26	356	10,12	318	10,43
45	13,18	757	10,55	388	10,34	369	10,76
50 (Median, Zentralwert)	14,00	841	10,85	422	10,60	419	11,10
55	14,99	925	11,18	458	10,92	467	11,44
60	15,83	1 009	11,53	504	11,32	505	11,74
65	16,86	1 094	11,91	549	11,74	545	12,08
70	17,99	1 177	12,30	594	12,17	584	12,43
75 (oberes Quartil)	19,46	1 262	12,73	640	12,64	622	12,82
80 (8. Dezil)	21,14	1 346	13,20	684	13,13	661	13,27
81	21,51	1 363	13,30	694	13,25	669	13,36
82	21,89	1 380	13,41	703	13,36	677	13,46
83	22,33	1 396	13,51	711	13,46	685	13,56
84	22,80	1 413	13,62	720	13,57	693	13,66
85	23,25	1 430	13,73	728	13,67	702	13,79
86	23,71	1 446	13,84	735	13,77	711	13,91
87	24,35	1 463	13,96	743	13,87	721	14,05
88	24,77	1 480	14,08	750	13,98	730	14,18
89	25,48	1 497	14,20	759	14,10	738	14,30
90 (9. Dezil)	26,25	1 514	14,33	766	14,22	748	14,45
91	27,13	1 531	14,47	773	14,33	758	14,62
92	28,00	1 547	14,61	780	14,46	767	14,77
93	29,02	1 564	14,76	788	14,60	776	14,93
94	30,48	1 581	14,92	795	14,72	786	15,12
95	31,45	1 598	15,09	804	14,91	793	15,26
96	32,94	1 615	15,26	812	15,07	803	15,46
97	35,16	1 631	15,46	818	15,22	813	15,70
98	39,18	1 648	15,68	822	15,33	826	16,02
99	46,40	1 665	15,94	827	15,48	838	16,40
100	.	1 682	16,41	830	15,67	851	17,14
Nachrichtlich:							
Arithmetisches Mittel (Euro)		16,41		15,67		17,14	
Standardabweichung (Euro)		9,96		7,12		12,05	
Variationskoeffizient (%)		60,7		45,5		70,3	
Gini-Koeffizient (%)		30,9		26,8		33,4	

1) Der Prozentwert gibt an, welcher Mindestanteil der Beschäftigungsverhältnisse einen Bruttostundenverdienst kleiner oder gleich dem Quantil hat.

2) Anzahl der Beschäftigungsverhältnisse mit einem Bruttostundenverdienst kleiner oder gleich dem Quantil.

3) Arithmetisches Mittel der Bruttoverdienste der Beschäftigungsverhältnisse mit einem Bruttostundenverdienst kleiner oder gleich dem Quantil.

[Inhalt](#)
**15. Parameter der Verteilung der Beschäftigten ohne Auszubildende in den Wirtschaftsschnitten A-S im Jahr 2018 nach Bruttojahresverdienst**

Prozentwert des Quantils <sup>2)</sup>	Insgesamt <sup>1)</sup>			Frauen		Männer	
	Quantil	Beschäftigungsverhältnisse <sup>3)</sup>	arithm. Mittel Bruttoverdienst <sup>4)</sup>	Beschäftigungsverhältnisse <sup>3)</sup>	arithm. Mittel Bruttoverdienst <sup>4)</sup>	Beschäftigungsverhältnisse <sup>3)</sup>	arithm. Mittel Bruttoverdienst <sup>4)</sup>
	Euro	1 000	Euro	1 000	Euro	1 000	Euro
1	1 200	16	881	9	892	7	869
2	1 960	32	1 240	18	1 261	14	1 214
3	2 806	48	1 614	27	1 628	21	1 597
4	3 733	64	2 039	37	2 094	27	1 964
5	4 481	80	2 456	47	2 511	33	2 379
6	5 014	96	2 843	57	2 907	39	2 750
7	5 376	112	3 188	65	3 208	47	3 159
8	5 400	133	3 527	76	3 515	57	3 543
9	5 850	144	3 689	83	3 680	62	3 701
10 (1. Dezil)	7 458	160	3 980	92	3 991	68	3 966
11	9 355	176	4 396	103	4 469	74	4 296
12	10 800	192	4 877	115	5 056	78	4 614
13	12 190	208	5 389	127	5 674	82	4 949
14	13 405	224	5 917	138	6 285	86	5 324
15	14 250	240	6 447	151	6 909	89	5 668
16	15 048	256	6 958	163	7 499	93	6 009
17	15 854	272	7 460	177	8 104	96	6 269
18	16 476	288	7 944	190	8 657	99	6 574
19	17 192	304	8 412	202	9 173	102	6 898
20 (2. Dezil)	17 745	320	8 865	214	9 614	107	7 362
25 (unteres Quartil)	19 643	401	10 840	266	11 403	134	9 721
30	21 415	481	12 454	310	12 691	170	12 023
35	23 112	561	13 857	352	13 833	208	13 898
40	24 712	641	15 116	387	14 729	254	15 704
45	26 398	721	16 274	418	15 532	303	17 297
50 (Median, Zentralwert)	28 088	801	17 370	451	16 398	350	18 623
55	30 100	881	18 436	485	17 277	396	19 854
60	32 289	961	19 499	520	18 223	441	21 003
65	34 600	1 041	20 570	556	19 195	486	22 142
70	37 296	1 121	21 666	594	20 264	528	23 243
75 (oberes Quartil)	40 460	1 202	22 812	633	21 436	568	24 346
80 (8. Dezil)	44 214	1 282	24 028	672	22 619	610	25 580
81	45 190	1 298	24 284	679	22 870	618	25 839
82	46 115	1 314	24 545	687	23 111	627	26 116
83	47 136	1 330	24 810	694	23 359	636	26 394
84	48 306	1 346	25 083	701	23 601	645	26 695
85	49 476	1 362	25 363	708	23 840	654	27 012
86	50 750	1 378	25 651	714	24 074	664	27 348
87	51 905	1 394	25 946	721	24 348	673	27 660
88	53 388	1 410	26 251	727	24 587	683	28 025
89	54 623	1 426	26 560	734	24 855	692	28 370
90 (9. Dezil)	56 448	1 442	26 882	741	25 149	701	28 715
91	58 521	1 458	27 218	747	25 403	711	29 125
92	60 543	1 474	27 568	753	25 672	721	29 549
93	62 952	1 490	27 937	760	25 998	730	29 955
94	65 908	1 506	28 323	765	26 273	741	30 442
95	68 296	1 522	28 731	772	26 647	749	30 879
96	71 959	1 538	29 160	779	26 989	759	31 386
97	77 997	1 554	29 630	783	27 273	771	32 025
98	87 650	1 570	30 167	788	27 575	782	32 777
99	105 231	1 586	30 824	792	27 915	794	33 723
100	.	1 602	31 982	794	28 273	808	35 627
Nachrichtlich:							
Arithmetisches Mittel (Euro)		31 982		28 273		35 627	
Standardabweichung (Euro)		26 211		18 203		31 778	
Variationskoeffizient (%)		82,0		64,4		89,2	
Gini-Koeffizient (%)		40,4		38,4		39,8	

1) Bruttoverdienste von Teiljahren wurden auf 12 Monate hochgerechnet. Einbezogen wurden Beschäftigungsverhältnisse mit 30 und mehr Arbeitswochen im Jahr 2018.

2) Der Prozentwert gibt an, welcher Mindestanteil der Beschäftigungsverhältnisse einen Bruttoverdienst kleiner oder gleich dem Quantil hat.

3) Anzahl der Beschäftigungsverhältnisse mit einem Bruttojahresverdienst kleiner oder gleich dem Quantil.

4) Arithmetisches Mittel der Bruttoverdienste der Beschäftigungsverhältnisse mit einem Bruttoverdienst kleiner od. gleich dem Quantil.

[Inhalt](#)
**16. Bruttomonats- sowie Bruttostundenverdienste der Vollzeitbeschäftigten in den Wirtschaftsabschnitten A-S in Deutschland und in Sachsen im April 2018 nach Unternehmensgrößenklassen**

Unternehmen mit ... bis ... Arbeitnehmern	Deutschland		Sachsen		Vergleich Sachsen gegenüber Deutschland				
	Brutto- monats- verdienst	Brutto- stunden- verdienst	Brutto- monats- verdienst	Brutto- stunden- verdienst	Brutto- monats- verdienst	Brutto- stunden- verdienst	Brutto- monats- verdienst	Brutto- stunden- verdienst	
	€						%		
Insgesamt									
1 - 9	3 013	17,56	2 277	13,39	-736	-4,17	75,6	76,3	
10 - 49	3 207	18,50	2 460	14,29	-747	-4,21	76,7	77,2	
50 - 99	3 387	19,59	2 758	15,94	-629	-3,65	81,4	81,4	
100 - 249	3 582	20,98	2 828	16,30	-754	-4,68	79,0	77,7	
250 - 499	3 937	23,15	3 287	19,16	-650	-3,99	83,5	82,8	
500 - 999	4 198	24,89	3 318	19,38	-880	-5,51	79,0	77,9	
1 000 und mehr	4 460	26,34	3 868	22,57	-592	-3,77	86,7	85,7	
Insgesamt	3 791	22,21	3 069	17,86	-722	-4,35	81,0	80,4	
Frauen									
1 - 9	2 579	15,19	2 142	12,64	-437	-2,55	83,1	83,2	
10 - 49	2 882	16,79	2 390	13,94	-492	-2,85	82,9	83,0	
50 - 99	3 034	17,73	2 622	15,34	-412	-2,39	86,4	86,5	
100 - 249	3 129	18,41	2 519	14,61	-610	-3,80	80,5	79,4	
250 - 499	3 392	20,05	2 985	17,43	-407	-2,62	88,0	86,9	
500 - 999	3 626	21,52	3 276	19,08	-350	-2,44	90,3	88,7	
1 000 und mehr	3 963	23,30	3 760	21,82	-203	-1,48	94,9	93,6	
Insgesamt	3 376	19,84	3 021	17,59	-355	-2,25	89,5	88,7	
Männer									
1 - 9	3 217	18,67	2 338	13,73	-879	-4,94	72,7	73,5	
10 - 49	3 337	19,18	2 486	14,42	-851	-4,76	74,5	75,2	
50 - 99	3 527	20,33	2 804	16,15	-723	-4,18	79,5	79,4	
100 - 249	3 767	22,04	2 968	17,07	-799	-4,97	78,8	77,5	
250 - 499	4 159	24,41	3 409	19,86	-750	-4,55	82,0	81,4	
500 - 999	4 431	26,26	3 341	19,54	-1 090	-6,72	75,4	74,4	
1 000 und mehr	4 727	27,97	3 946	23,09	-781	-4,88	83,5	82,6	
Insgesamt	3 976	23,27	3 092	17,99	-884	-5,28	77,8	77,3	



[Inhalt](#)**17. Bruttojahresverdienst<sup>1)</sup> sowie Sonderzahlungen der Vollzeitbeschäftigten in Deutschland und in Sachsen im Jahr 2018 nach Wirtschaftsabschnitten und Geschlecht (in €)**

Merkmal	Deutschland		Sachsen	
	Bruttojahres- verdienst	darunter Sonder- zahlungen	Bruttojahres- verdienst	darunter Sonder- zahlungen
<b>Insgesamt</b>				
<b>Wirtschaftsabschnitte A-S</b>	<b>50 464</b>	<b>4 323</b>	<b>39 971</b>	<b>2 558</b>
A Land- und Forstwirtschaft, Fischerei	30 744	1 238	28 592	1 835
B Bergbau und Gewinnung von Steinen und Erden	54 503	5 216	40 356	3 588
C Verarbeitendes Gewerbe	55 210	5 924	39 518	3 377
D Energieversorgung	71 287	9 922	58 258	6 485
E Wasserversorgung; Abwasser- und Abfallentsorgung und Beseitigung von Umweltver- schmutzungen	44 594	3 272	36 114	2 308
F Baugewerbe	40 100	2 195	33 902	1 582
G Handel; Instandhaltung und Reparatur von Kraftfahrzeugen	46 010	4 074	34 284	2 059
H Verkehr und Lagerei	39 157	2 558	34 000	1 913
I Gastgewerbe	29 286	976	25 343	807
J Information und Kommunikation	69 022	7 824	50 520	3 890
K Erbringung von Finanz- und Versicherungsdienstleistungen	71 694	10 886	57 353	8 102
L Grundstücks- und Wohnungs- wesen	54 823	6 302	38 068	2 396
M Erbringung von freiberuflichen, wissenschaftlichen und tech- nischen Dienstleistungen	64 804	7 735	47 639	4 388
N Erbringung von sonstigen wirt- schaftlichen Dienstleistungen	35 546	1 898	29 290	1 053
O Öffentliche Verwaltung, Vertei- digung; Sozialversicherung	48 518	1 904	48 637	1 749
P Erziehung und Unterricht	53 654	1 742	54 441	2 158
Q Gesundheits- und Sozialwesen	47 592	2 507	43 631	2 013
R Kunst, Unterhaltung und Erholung	(50 227)	(4 399)	/	/
S Erbringung von sonstigen Dienstleistungen	45 742	2 877	34 648	1 832

**17. Bruttojahresverdienst<sup>1)</sup> sowie Sonderzahlungen der Vollzeitbeschäftigten in Deutschland und in Sachsen im Jahr 2018 nach Wirtschaftsabschnitten und Geschlecht (in €)**

Merkmal	Deutschland		Sachsen	
	Bruttojahres- verdienst	darunter Sonder- zahlungen	Bruttojahres- verdienst	darunter Sonder- zahlungen
<b>Frauen</b>				
<b>Wirtschaftsabschnitte A-S</b>	<b>44 119</b>	<b>3 081</b>	<b>38 964</b>	<b>2 204</b>
A Land- und Forstwirtschaft, Fischerei	27 820	1 165	25 826	1 116
B Bergbau und Gewinnung von Steinen und Erden	(55 261)	(6 325)	(31 196)	(2 222)
C Verarbeitendes Gewerbe	45 765	4 589	33 609	2 440
D Energieversorgung	59 840	7 495	57 705	6 416
E Wasserversorgung; Abwasser- und Abfallentsorgung und Beseitigung von Umweltver- schmutzungen	44 217	3 200	(39 421)	(2 558)
F Baugewerbe	38 785	2 321	(36 439)	(1 969)
G Handel; Instandhaltung und Reparatur von Kraftfahrzeugen	39 419	3 156	(32 190)	(2 153)
H Verkehr und Lagerei	38 526	2 827	34 400	2 171
I Gastgewerbe	27 486	918	23 708	609
J Information und Kommunikation	55 257	4 910	(41 418)	(2 354)
K Erbringung von Finanz- und Versicherungsdienstleistungen	58 795	7 842	(50 858)	(7 136)
L Grundstücks- und Wohnungs- wesen	47 267	4 234	37 524	2 426
M Erbringung von freiberuflichen, wissenschaftlichen und tech- nischen Dienstleistungen	48 902	3 961	38 715	2 610
N Erbringung von sonstigen wirt- schaftlichen Dienstleistungen	34 384	1 944	28 900	1 248
O Öffentliche Verwaltung, Vertei- digung; Sozialversicherung	46 846	2 265	47 827	2 165
P Erziehung und Unterricht	50 499	1 793	53 299	2 270
Q Gesundheits- und Sozialwesen	41 807	2 133	40 767	1 896
R Kunst, Unterhaltung und Erholung	37 269	1 905	37 447	1 959
S Erbringung von sonstigen Dienstleistungen	40 280	2 354	(30 365)	(1 393)

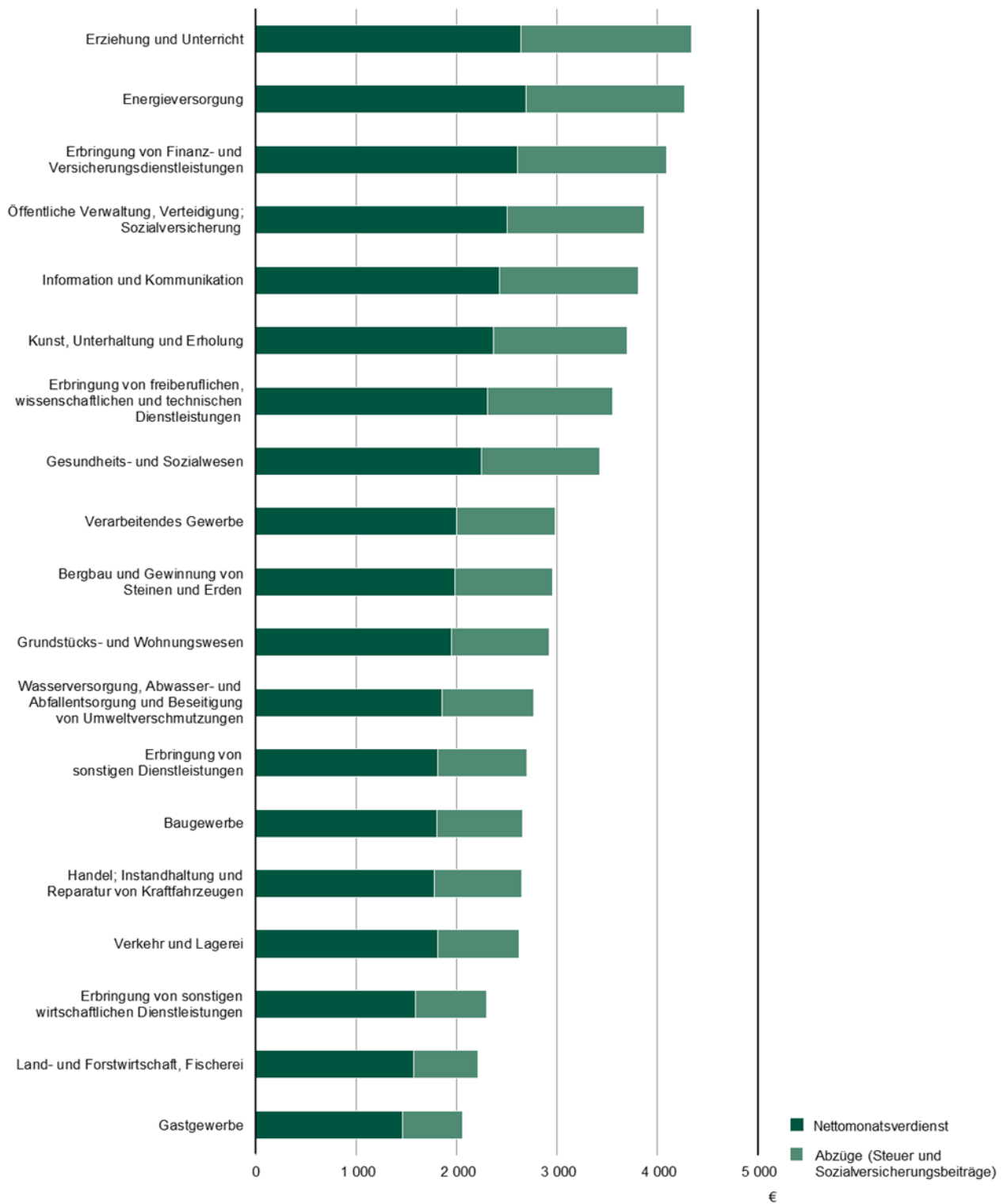
**17. Bruttojahresverdienst<sup>1)</sup> sowie Sonderzahlungen der Vollzeitbeschäftigten in Deutschland und in Sachsen im Jahr 2018 nach Wirtschaftsabschnitten und Geschlecht (in €)**

Merkmal	Deutschland		Sachsen	
	Bruttojahres- verdienst	darunter Sonder- zahlungen	Bruttojahres- verdienst	darunter Sonder- zahlungen
<b>Männer</b>				
<b>Wirtschaftsabschnitte A-S</b>	<b>53 283</b>	<b>4 875</b>	<b>40 460</b>	<b>2 730</b>
A Land- und Forstwirtschaft, Fischerei	31 509	1 257	29 524	2 077
B Bergbau und Gewinnung von Steinen und Erden	54 441	5 125	(41 334)	(3 733)
C Verarbeitendes Gewerbe	57 247	6 212	41 140	3 634
D Energieversorgung	74 003	10 498	58 481	6 512
E Wasserversorgung; Abwasser- und Abfallentsorgung und Beseitigung von Umweltver- schmutzungen	44 651	3 283	35 379	2 253
F Baugewerbe	40 188	2 186	33 688	1 549
G Handel; Instandhaltung und Reparatur von Kraftfahrzeugen	49 020	4 492	35 260	2 014
H Verkehr und Lagerei	39 284	2 505	33 912	1 857
I Gastgewerbe	30 657	1 021	(26 971)	(1 004)
J Information und Kommunikation	73 536	8 779	54 208	4 512
K Erbringung von Finanz- und Versicherungsdienstleistungen	80 078	12 863	63 560	9 026
L Grundstücks- und Wohnungs- wesen	59 540	7 593	38 467	2 374
M Erbringung von freiberuflichen, wissenschaftlichen und tech- nischen Dienstleistungen	74 352	10 002	53 474	5 550
N Erbringung von sonstigen wirt- schaftlichen Dienstleistungen	35 936	1 883	29 412	991
O Öffentliche Verwaltung, Vertei- digung; Sozialversicherung	49 502	1 691	49 350	1 383
P Erziehung und Unterricht	58 444	1 666	56 395	1 967
Q Gesundheits- und Sozialwesen	59 412	3 271	(49 912)	(2 269)
R Kunst, Unterhaltung und Erholung	/	/	/	/
S Erbringung von sonstigen Dienstleistungen	51 653	3 444	(40 745)	(2 455)

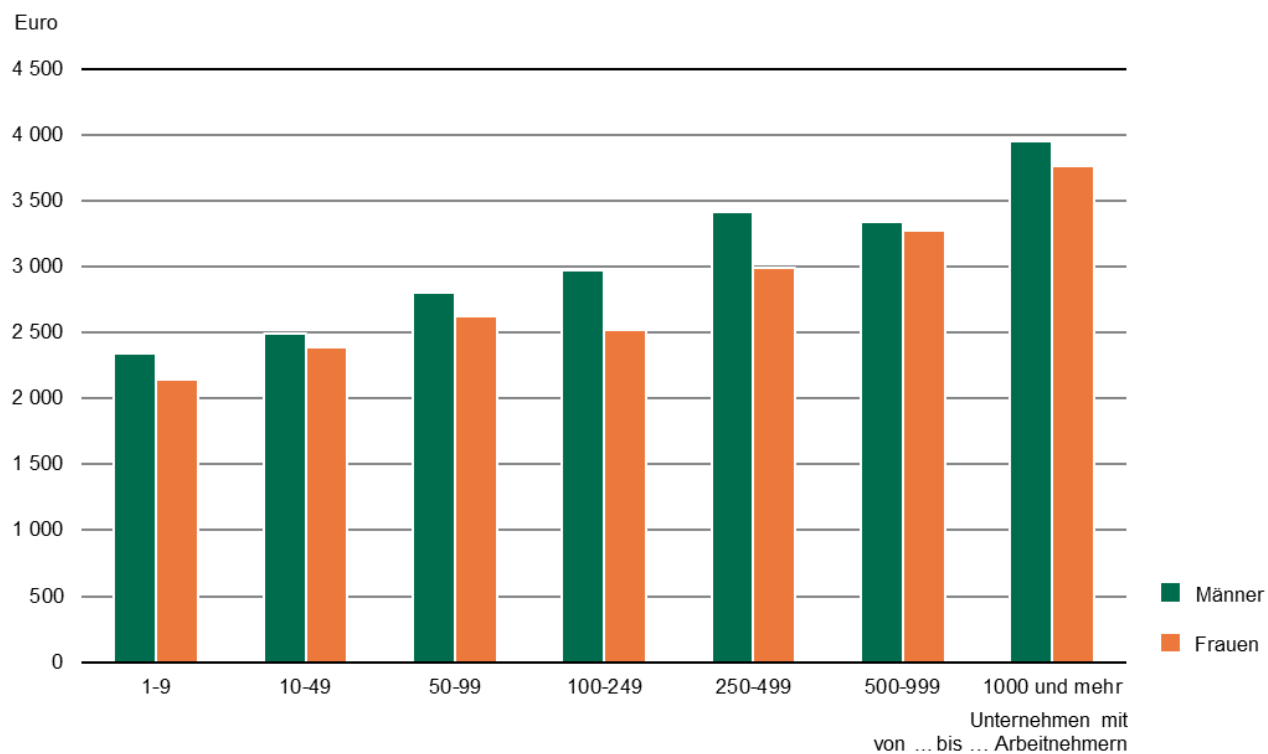
1) Bruttojahresverdienste von Teiljahren wurden auf 12 Monate hochgerechnet. Einbezogen wurden Beschäftigungsverhältnisse mit 30 und mehr Arbeitswochen im Jahr 2018.

**Abb. 1 Verteilung der Arbeitnehmer<sup>1)</sup> im April 2018 nach ausgewählten Beschäftigtengruppen und Geschlecht**  
in Prozent

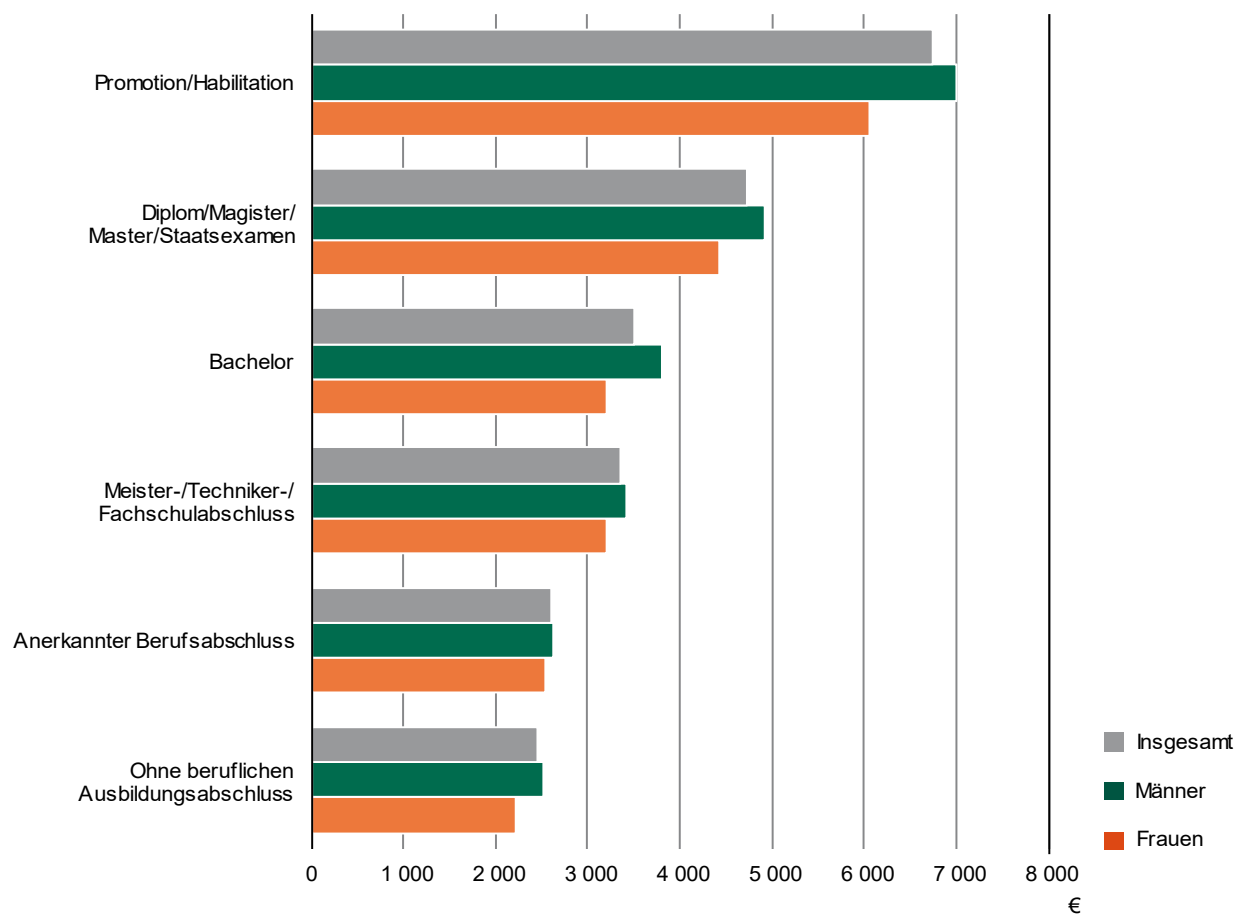


**Abb. 2 Nettomonatsverdienst und Abzüge der Vollzeitbeschäftigten im April 2018 nach Wirtschaftsabschnitten**

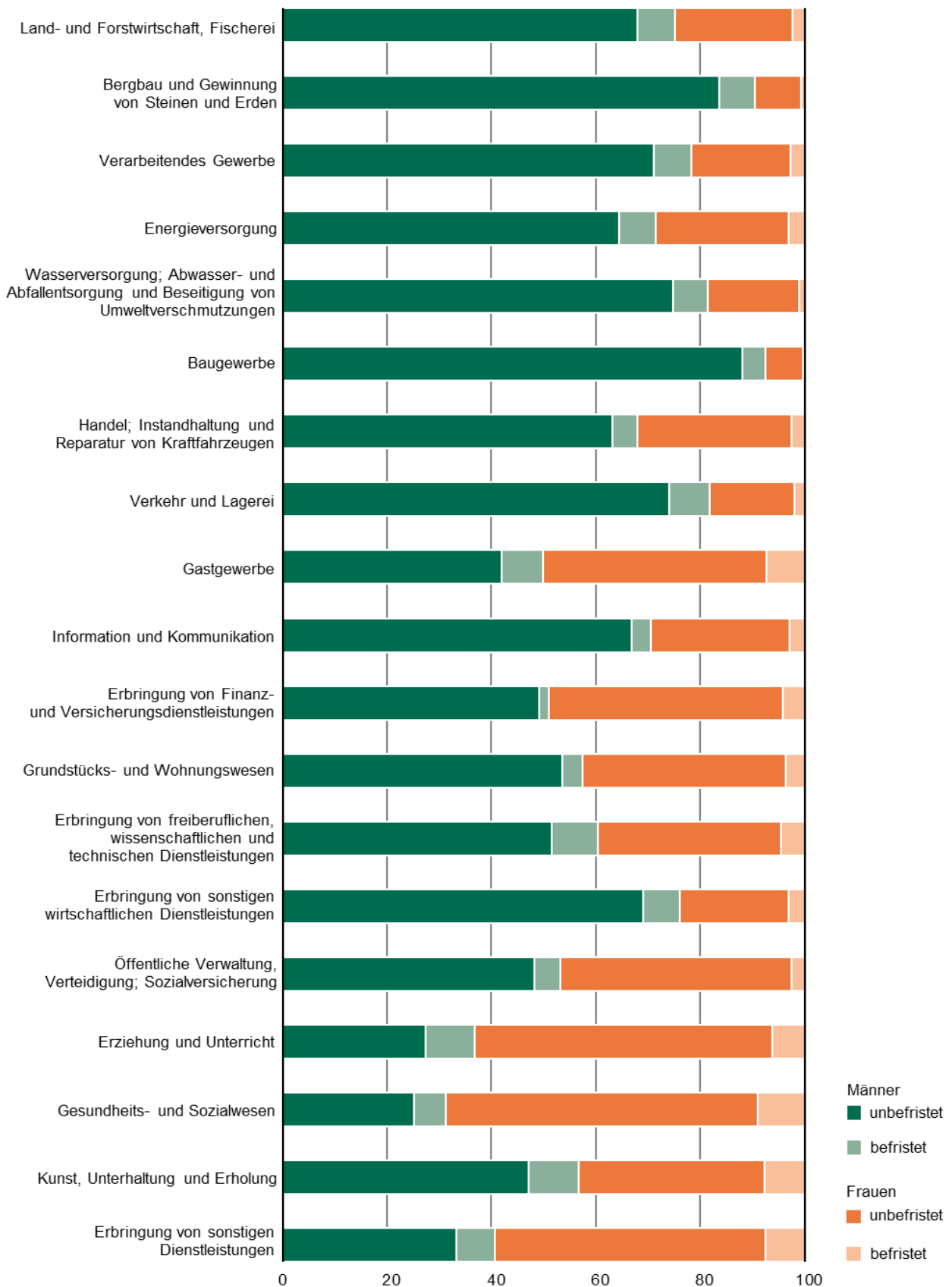
**Abb. 3 Bruttomonatsverdienste der Vollzeitbeschäftigten im April 2018 nach Unternehmensgrößenklassen und Geschlecht**



**Abb. 4 Bruttomonatsverdienst der Vollzeitbeschäftigten im April 2018 nach Ausbildung und Geschlecht**

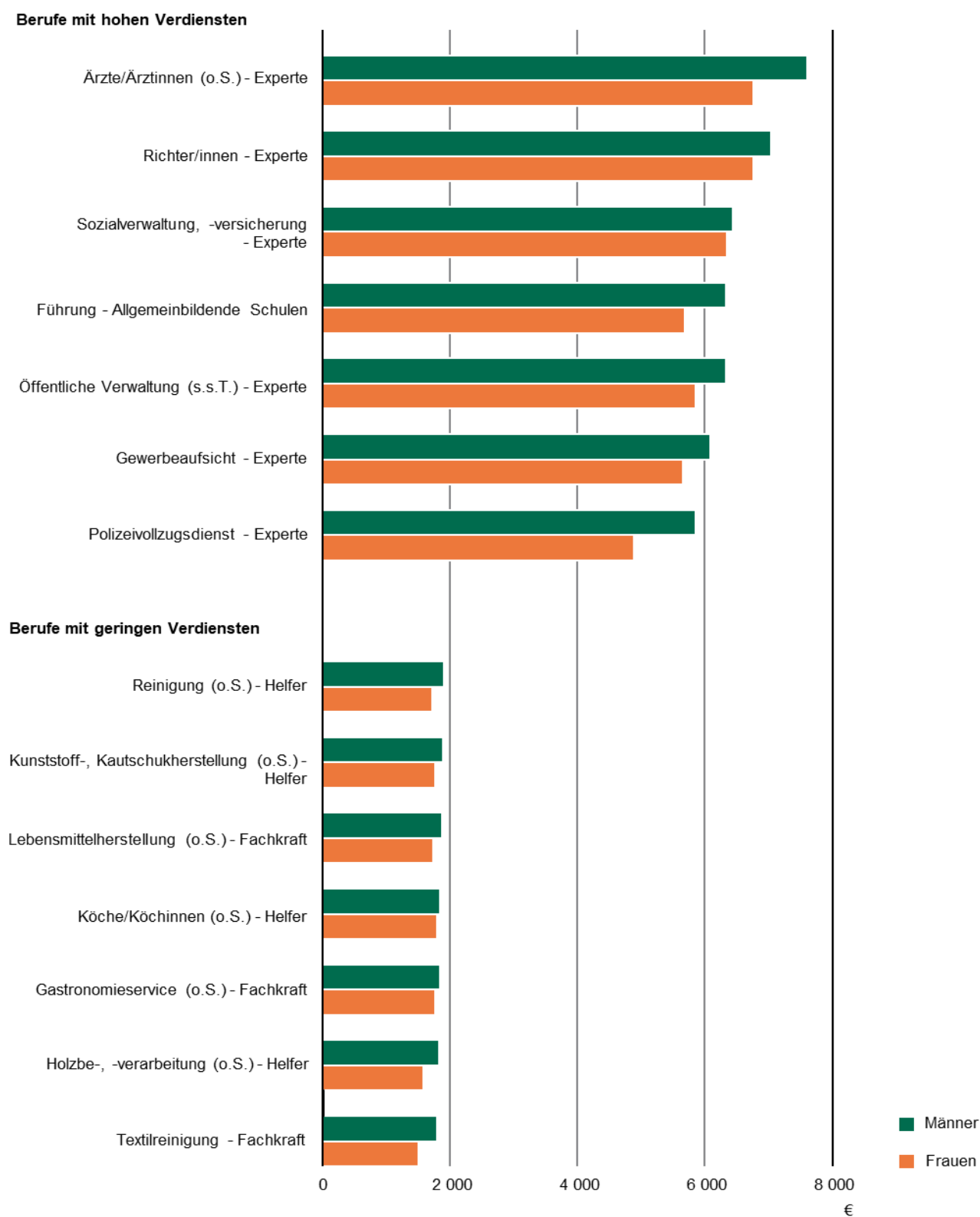


**Abb. 5 Anteil der Vollzeitbeschäftigten im April 2018 nach Wirtschaftsabschnitten, Art des Arbeitsvertrages und Geschlecht**  
in Prozent





**Abb. 6 Bruttomonatsverdienste der Vollzeitbeschäftigten im April 2018 nach ausgewählten Berufen (KldB 2010) und Geschlecht**



# Verdienststrukturerhebung

Erhebung der Struktur der Arbeitsverdienste  
nach § 4 Verdienststatistikgesetz



2018

Erscheinungsfolge: Alle vier Jahre  
Erschienen am 08/09/2020

Ihr Kontakt zu uns:  
[www.destatis.de/kontakt](http://www.destatis.de/kontakt)  
Telefon: +49 (0) 611 / 75 35 41

© Statistisches Bundesamt (Destatis) 2020

Vervielfältigungen und Verbreitung, auch auszugsweise, mit Quellenangabe gestattet.

# Kurzfassung

## 1 Allgemeine Angaben zur Statistik

Seite 4

- *Grundgesamtheit*: Abhängige Beschäftigungsverhältnisse.
- *Erhebungseinheiten*: Betriebe.
- *Berichtszeitraum*: 2018.
- *Periodizität*: Alle vier Jahre.
- *Rechtsgrundlagen*:
  - Europäische Union*: Verordnung (EG) Nummer 530/1999 in Verbindung mit Verordnung (EG) Nr. 1916/2000.
  - Bundesrepublik Deutschland*: Verdienststatistikgesetz (VerdStatG) in Verbindung mit dem Bundesstatistikgesetz (BStatG).
- *Qualitätssicherung*: Internationale Standards (ILO, EU) wurden berücksichtigt.
- *Qualitätsbewertung*: Sehr genaue Statistik aus Angaben der betrieblichen Entgeltabrechnung.

## 2 Inhalte und Nutzerbedarf

Seite 5

- *Inhalte der Statistik*: Daten über Niveau, Verteilung und Zusammensetzung der Verdienste und der Arbeitszeiten abhängiger Beschäftigungsverhältnisse.
- *Nutzer*: Bundesregierung, Landesregierungen, Europäische Kommission, Arbeitgeber- und Arbeitnehmerorganisationen, Mindestlohnkommission, Forschungsinstitute, Privatpersonen.

## 3 Methodik

Seite 6

- *Datengewinnung*: Drei getrennte Verfahren: Befragung einer repräsentativen Stichprobe von Betrieben unter Auskunftspflicht, Vollimputation von Daten für Betriebe ohne SV-Beschäftigte und Sekundärnutzung von Daten über Beschäftigte des öffentlichen Dienstes. Es wurden Einzeldaten über 1,0 Millionen Beschäftigungsverhältnisse gesammelt. Die Meldung erfolgte per Online-Formular oder elektronisch per Datenübermittlung.
- *Datenaufbereitung*: Umfangreiche Überprüfungen der gemeldeten Daten. Bei fehlenden Angaben oder Unstimmigkeiten Rückfragen bei den Auskunftspflichtigen. Imputationen bei einzelnen Merkmalen und für Betriebe ohne SV-Beschäftigte.
- *Hochrechnung*: Gebundene Hochrechnung an Betriebs- und Beschäftigendaten der Bundesagentur für Arbeit.

## 4 Genauigkeit und Zuverlässigkeit

Seite 7

- *Stichprobenbedingte Fehler*: Sehr gering.
- *Nicht-Stichprobenbedingte Fehler*: Insgesamt sehr gering, Gründe: Kaum Antwortausfälle, hohe Genauigkeit der Bruttoverdienste - sie entstammen der Entgeltabrechnung der Betriebe, solide Daten zur bezahlten Arbeitszeit. Schwächen bei einzelnen Merkmalen (Beruf, Bildungsstand, Befristung, Urlaubsanspruch).
- *Revisionen*: Für die Verdienststrukturerhebung 2018 wurde erstmals ein vorläufiges Ergebnis erzeugt.

## 5 Aktualität und Pünktlichkeit

Seite 9

- *Aktualität*: Erste Ergebnisse wurden 14 Monate nach dem Berichtszeitraum veröffentlicht.
- *Pünktlichkeit*: Ergebnisse lagen zum gesetzlich vorgeschriebenen bzw. zum geplanten Zeitpunkt vor.

## 6 Vergleichbarkeit

Seite 10

- *Räumliche Vergleichbarkeit*: EU-weit auf NUTS1-Ebene vergleichbar (in Deutschland: Bundesländer). Keine Ergebnisse auf Ebene der Kreise und Gemeinden.
- *Zeitliche Vergleichbarkeit*: Wegen unterschiedlicher Abdeckung eingeschränkt. Ab Berichtsjahr 2006 sind Ergebnisse für Betriebe mit zehn und mehr Beschäftigten vergleichbar. Ab dem Berichtsjahr 2014 sind Ergebnisse für Betriebe ab einem Beschäftigten und über die Wirtschaftsbereiche Land- und Forstwirtschaft, der Fischerei, des Produzierenden Gewerbes und des Dienstleistungsbereichs [Abschnitte A bis S der Klassifikation der Wirtschaftszweige, Ausgabe 2008 (WZ 2008)] vergleichbar.

## 7 Kohärenz

Seite 10

Kohärenz der Merkmale mit Vierteljährlicher Verdiensterhebung.

## 8 Verbreitung und Kommunikation

Seite 11

- Alle Veröffentlichungen sind im Internet frei zugänglich. Es gibt Pressemitteilungen, Fachserien-Veröffentlichungen, Daten in Online-Datenbanken.
- Forschungsinstitute können über die Forschungsdatenzentren Zugang zu den Mikrodaten erhalten.
- Die Statistischen Ämter des Bundes und der Länder geben allen Interessenten Auskunft über Ergebnisse und führen ggf. auf Wunsch weitere Auswertungen durch.

## 9 Sonstige fachstatistische Hinweise

Seite 12

Keine.

# 1 Allgemeine Angaben zur Statistik

## 1.1 Grundgesamtheit

Abhängige Beschäftigungsverhältnisse der Land- und Forstwirtschaft, der Fischerei, des Produzierenden Gewerbes und des Dienstleistungsbereichs [Abschnitte A bis S der Klassifikation der Wirtschaftszweige, Ausgabe 2008 (WZ 2008)].

## 1.2 Statistische Einheiten (Darstellungs- und Erhebungseinheiten)

- Darstellungseinheiten: Abhängige Beschäftigungsverhältnisse und Betriebe mit abhängig Beschäftigten.
- Erhebungseinheiten (Wirtschaftsabschnitte A bis S ohne O der WZ 2008): Betriebe.

Für die Wirtschaftsabschnitte O (vollständig) und P (überwiegend) der WZ 2008 wurden die Daten nicht erhoben, sondern aus Daten der Personalstandstatistik 2018 abgeleitet. Für Betriebe ohne sozialversicherungspflichtig Beschäftigte (SV-Beschäftigte) wurden die Daten nicht erhoben, sondern aus erhobenen Daten imputiert.

## 1.3 Räumliche Abdeckung

Deutschland, früheres Bundesgebiet (einschließlich Berlin), neue Länder, Bundesländer.

## 1.4 Berichtszeitraum/-zeitpunkt

Monatsangaben: April 2018. Jahresangaben: 2018.

## 1.5 Periodizität

Alle vier Jahre.

## 1.6 Rechtsgrundlagen und andere Vereinbarungen

- Europäische Union: Verordnung (EG) Nummer 530/1999 in Verbindung mit Verordnung (EG) Nr. 1916/2000.
- Bundesrepublik Deutschland: Verdienststatistikgesetz (VerdStatG) in Verbindung mit dem Bundesstatistikgesetz (BStatG) in der zum Erhebungszeitpunkt gültigen Fassung.

## 1.7 Geheimhaltung

### 1.7.1 Geheimhaltungsvorschriften

Die erhobenen Einzelangaben werden gemäß § 16 Bundesstatistikgesetz (BStatG) grundsätzlich geheim gehalten. Nur in ausdrücklich gesetzlich geregelten Ausnahmefällen oder wenn die Auskunftgebenden eingewilligt haben, dürfen Einzelangaben übermittelt werden. Nach § 16 Abs. 6 BStatG ist es möglich, den Hochschulen oder sonstigen Einrichtungen mit der Aufgabe unabhängiger wissenschaftlicher Forschung für die Durchführung wissenschaftlicher Vorhaben anonymisierte Einzelangaben zur Verfügung zu stellen. Die Pflicht zur Geheimhaltung besteht für alle Personen, die Empfänger von Einzelangaben sind.

### 1.7.2 Geheimhaltungsverfahren

In Tabellen werden Werte nicht ausgewiesen, wenn weniger als drei Betriebe zum Zellenwert beitragen (primäre Geheimhaltung). Eine sekundäre Geheimhaltung erfolgt nicht.

## 1.8 Qualitätsmanagement

### 1.8.1 Qualitätssicherung

Eine Bund-Länder-Arbeitsgruppe der Fachreferenten der statistischen Ämter begleitete alle Arbeitsschritte der Erhebung von der rechtlichen und methodischen Vorbereitung bis zur Veröffentlichung der statistischen Ergebnisse. Die Arbeitsgruppe traf sich in regelmäßigen Sitzungen jährlich drei- bis viermal. Der Fragebogen der Erhebung berücksichtigte die harmonisierten Definitionen der Verordnung (EG) Nr. 1916/2000 der Kommission (siehe Rechtsgrundlagen), Standards der Internationalen Arbeitsorganisation (ILO) zur Gestaltung und Durchführung der Erhebung wurden beachtet. Die gemeldeten Daten wurden in den Statistischen Ämtern der Länder umfangreichen Überprüfungen auf Vollständigkeit und Plausibilität unterzogen. Im Zweifelsfall wurden die Auskunftspflichtigen aufgefordert, die Meldung zu überprüfen und sie zu bestätigen oder zu korrigieren.

### 1.8.2 Qualitätsbewertung

- *Positiv:* Die einzelnen erhobenen Angaben sind von vergleichsweise großer Genauigkeit. Sie stammen meist aus der Personalverwaltung, v.a. der Entgeltabrechnung der Betriebe, die internen sowie externen Prüfungen unterliegt. Das gilt nicht immer für Angaben über die Arbeitszeit. Diese wurden teilweise von den Betrieben geschätzt. Alle Angaben wurden von den Statistischen Ämtern der Länder umfangreichen Überprüfungen unterzogen, die zu erheblichen Verbesserungen der Genauigkeit führten. Die Zahl der erfassten Beschäftigungsverhältnisse ist mit 1,0 Millionen außerordentlich hoch, sodass der unvermeidbare Zufallsfehler der Stichprobe vergleichsweise gering ausfällt. Auch bestand eine Pflicht zur Auskunft, sodass Verzerrungen durch selektive Teilnahme bzw. Nichtteilnahme ausgeschlossen werden können.
- *Negativ:* Die Angaben über Beruf, Bildungsstand und Befristung der Beschäftigten wurden über den Tätigkeitsschlüssel erhoben, den die Betriebe für die Meldungen zur gesetzlichen Sozialversicherung vorhalten. Es gibt Anlass zur Vermutung, dass in nicht wenigen Fällen die Arbeitgeber die Schlüssel nicht auf dem aktuellen Stand hielten, obwohl sie dazu aufgerufen sind.

## 2 Inhalte und Nutzerbedarf

### 2.1 Inhalte der Statistik

#### 2.1.1 Inhaltliche Schwerpunkte der Statistik

In der Verdienststrukturerhebung werden Daten zu Verdiensten erfasst. Sie sind untergliedert nach Wirtschaftszweigen und persönlichen Angaben über die Arbeitnehmer/-innen wie Geschlecht, Geburtsjahr, die Dauer der Unternehmenszugehörigkeit, Beruf und Ausbildungsabschluss. Zudem werden Merkmale über das Beschäftigungsverhältnis erhoben: Anzahl der bezahlten Arbeitsstunden, Angaben zu Tarifvertrag, Leistungsgruppe, Art der Beschäftigung und den Umfang des Urlaubsanspruchs. Die Verdienststrukturerhebung ermöglicht damit Aussagen über die Verteilung der Arbeitnehmerverdienste sowie über den Einfluss wichtiger Faktoren, die die individuelle Verdiensthöhe bestimmen. Da die Bruttomonatsverdienste gemeinsam mit den monatlichen Arbeitsstunden erfasst werden, können für alle Beschäftigten Bruttostundenverdienste berechnet werden. Die Bruttostundenverdienste werden für wichtige Statistiken ausgewertet, wie z.B. den Gender-Pay-Gap, also den Verdienstabstand zwischen Frauen und Männern, oder den Anteil von Niedriglohnbezieherinnen.

Als Bestandteil des Bruttojahresverdienstes wird der Jahresbetrag der Entgeltumwandlung zu Gunsten einer betrieblichen Altersversorgung erfragt. Die Verdienststrukturerhebung ermöglicht somit detaillierte Analysen über die individuelle Nutzung dieses Instruments der Altersvorsorge.

#### 2.1.2 Klassifikationssysteme

- *Gebiet*: Systematik der Gebietseinheiten für die Statistik NUTS ("Nomenclature des unités territoriales statistiques", Stand 01.01.2018) und Amtlicher Gemeindeschlüssel AGS (Stand 31.12.2018).
- *Wirtschaftszweig*: Klassifikation der Wirtschaftszweige, Ausgabe 2008 (WZ 2008).
- *Berufliche Tätigkeit*: Klassifikation der Berufe 2010 (KldB 2010) und Internationale Standardklassifikation der Berufe (ISCO-08).
- *Ausbildungsabschluss*: Internationale Standardklassifikation für das Bildungswesen (ISCED 2011).

#### 2.1.3 Statistische Konzepte und Definitionen

- *Bruttomonatsverdienst*: Als Bruttomonatsverdienst für April 2018 ist das Gesamtbruttoentgelt gemäß Entgeltbescheinigungsverordnung (EBV) § 1 Absatz 2 Nummer 2 c) abzüglich sonstiger Bezüge des steuerpflichtigen Arbeitslohns laut EBV § 1 Absatz 2 Nummer 2 a) anzugeben.
- *Bezahlte Arbeitsstunden (ohne Überstunden)*: Die im April 2018 bezahlten Stunden (ohne bezahlte Überstunden) sind nur für Arbeitnehmer/-innen einzutragen, deren Entlohnung anhand der Stunden errechnet wird. Bezahlte Überstunden werden separat eingetragen. Sollten für geringfügig Beschäftigte keine Stundenangaben vorliegen, so genügt eine qualifizierte Schätzung. In Fällen von Kurzarbeit sind die bezahlten Stunden ebenfalls zwingend anzugeben. Erfolgt die Entlohnung nicht anhand der Stunden, werden die bezahlten Arbeitsstunden als Produkt der Angabe zur regelmäßigen, wöchentlichen Arbeitszeit im April 2018 und des Faktors 4,345 (der durchschnittlichen monatlichen Zahl der Wochen) berechnet. Als regelmäßige, wöchentliche Arbeitszeit ist die vertraglich vereinbarte Arbeitszeit anzugeben.
- *Bezahlte Überstunden*: Einzutragen sind immer die Stunden, die im Monat April bezahlt wurden, auch wenn sie in anderen Monaten geleistet wurden. Nicht entscheidend ist, ob für diese Stunden ein Zuschlag bezahlt wird.

### 2.2 Nutzerbedarf

In Deutschland werden die Ergebnisse der Erhebung von der Bundesregierung und den Landesregierungen, den Arbeitgeber- und Arbeitnehmerorganisationen, der Mindestlohnkommission, den regionalen Vertretungen der gewerblichen Wirtschaft, der wirtschafts- und sozialwissenschaftlichen Forschung sowie von Versicherungsunternehmen genutzt. Für diese Nutzer stehen vor allem Fragen der Verteilung der Bruttoverdienste im Fokus, also der Anteil der Beschäftigten unter oder über bestimmten Verdienstschnellen bzw. in Verdienstspannen. Die häufigsten Anfragen kommen von Privatpersonen, die sich nach dem durchschnittlichen Verdienst in einem Beruf erkundigen.

Auf Ebene der Europäischen Union ist die Verwendung für den Gender-Pay-Gap, also den Verdienstabstand zwischen Frauen und Männern, durch die Kommission (Generaldirektion Justiz) von Bedeutung.

### 2.3 Nutzerkonsultation

Informationen über den Datenbedarf der Hauptnutzer, ihre Beurteilung von Vollständigkeit oder Redundanz sowie ihre Zufriedenheit mit den angebotenen Daten wurden nicht gezielt gesammelt.

Die Bundesministerien, die Statistischen Ämter der Länder, die kommunalen Spitzenverbände sowie Vertreter aus Wirtschaft und Wissenschaft sind im Statistischen Beirat vertreten, der nach § 4 BStatG das Statistische Bundesamt in Grundsatzfragen berät. Fachspezifische Fragen oder Anregungen werden dabei in den vom Statistischen Beirat eingesetzten Fachausschuss "Preise und Verdienste" eingebracht und entsprechend in den Referentenbesprechungen "Verdienste und Arbeitskosten" diskutiert. Neben den institutionalisierten Gremien steht die Verdienststatistik in einem andauernden Dialog mit Verbänden, Firmen, Forschungseinrichtungen und Privatnutzern, deren Anliegen ebenfalls in die Weiterentwicklung der Statistik einfließen.

## 3 Methodik

### 3.1 Konzept der Datengewinnung

Um den Beantwortungsaufwand so gering wie möglich zu halten und dennoch die vollständige Abdeckung der Grundgesamtheit zu erreichen, wurde die Grundgesamtheit in drei Teile gegliedert und für jeden Teil ein eigenes Verfahren der Datengewinnung eingesetzt. Es wurde darauf geachtet, dass die Teile die Grundgesamtheit lückenlos abdecken und sich nicht überlappen. Die Teile und das jeweilige Verfahren im Einzelnen:

- *Für Darstellungseinheiten (Beschäftigungsverhältnisse) in Betrieben mit SV-Beschäftigten der Wirtschaftsabschnitte A bis S ohne O der WZ 2008): Primärerhebung bei einer Stichprobe von Betrieben.* Die Grundgesamtheit der Stichprobe umfasste alle Beschäftigungsverhältnisse in örtlichen Einheiten (Betrieben) mit SV-Beschäftigten der Abschnitte A bis S der WZ 2008 ohne den Abschnitt O und ohne den überwiegenden Teil des Abschnitts P. Die Stichprobe wurde über ein zweistufiges Auswahlverfahren realisiert, das in der ersten Stufe aus einer Betriebsauswahl und in der zweiten Stufe aus einer Auswahl von Beschäftigungsverhältnissen bestand. Die Auswahlgrundlage der ersten Stufe bildete die Bundeskopie des statistischen Unternehmensregisters zum Berichtsjahr 2017 mit Stand August 2018. In die Auswahlgrundlage wurden alle Betriebe mit SV-Beschäftigten einbezogen. Die Auswahlgrundlage wurde geschichtet nach dem Bundesland des Betriebs (16 Bundesländer), dem Wirtschaftszweig des Betriebs (84 Abteilungen) und der Zahl der Beschäftigten des Betriebs (sieben Größenklassen). Der nominale Stichprobenumfang betrug 60 000 Betriebe, der Auswahlatz im Durchschnitt aller Betriebe 3,06 %. Große Betriebe wurden mit weit höheren Auswahlätzen einbezogen, Betriebe mit 1 000 und mehr Beschäftigten wurden zu 100 % erfasst (sogenannte Totalschichten). Die Auswahlgrundlage der zweiten Stufe umfasste alle Beschäftigten eines in der ersten Stufe ausgewählten Betriebs. Für jede der sieben Beschäftigtengrößenklassen wurde ein fester Auswahlatz vorgegeben. Der Auswahlatz nahm mit wachsender Größenklasse ab. Bei Kleinstbetrieben lag er bei 100 %, bei Betrieben mit 1 000 und mehr Beschäftigten bei 2,5 %. Für die zweite Stufe konnten die Auskunftspflichtigen wählen, ob sie die Auswahl selbst durchführen oder den Statistischen Ämtern der Länder überlassen. In letzterem Fall waren die Angaben aller Beschäftigten zu übermitteln, die zufallsgesteuerte Auswahl und Löschung überzähliger Datensätze nahm das statistische Amt vor. Realisiert wurde ein Stichprobenumfang von rund 1,0 Millionen Beschäftigungsverhältnissen (hochgerechnet 39,4 Millionen Beschäftigungsverhältnisse).
- *Für Darstellungseinheiten (Beschäftigungsverhältnisse) in Betrieben ohne SV-Beschäftigte der Wirtschaftsabschnitte A bis S ohne O der WZ 2008: Imputation bei einer Stichprobe von Betrieben.* Die Auswahlgrundlage der Stichprobe umfasste alle Betriebe ohne SV-Beschäftigte aber mit mindestens einem geringfügig entlohnenden Beschäftigungsverhältnis im Berichtsmonat April 2018 der Wirtschaftsabschnitte A bis S ohne O der WZ 2008 im Verwaltungsdatenspeicher der Statistischen Ämter des Bundes und der Länder. Der Verwaltungsdatenspeicher entspricht dem Bestand der Betriebe mit Meldungen an die Bundesagentur für Arbeit. Die Auswahlgrundlage wurde geschichtet nach dem Bundesland des Betriebs (16 Bundesländer), dem Wirtschaftszweig des Betriebs (je nach Bundesland die bis zu 38 am stärksten besetzten Abteilungen und eine Restkategorie) und der Zahl der Beschäftigten des Betriebs (fünf Größenklassen). Der Stichprobenumfang betrug 10 000 Betriebe, der Auswahlatz im Durchschnitt 2,6 %. In Analogie zur zweiten Stufe der Stichprobe der Primärerhebung wurde für jeden ausgewählten Betrieb eine Anzahl von Datensätzen von Beschäftigungsverhältnissen erzeugt. Die Anzahl richtete sich nach der Zahl der Beschäftigungsverhältnisse des Betriebs laut Verwaltungsdatenspeicher. Es wurden rund 22 700 Datensätze geringfügig entlohnender Beschäftigungsverhältnisse generiert (hochgerechnet 0,8 Millionen Beschäftigungsverhältnisse).
- *Für Darstellungseinheiten (Beschäftigungsverhältnisse) der Wirtschaftsabschnitte O (vollständig) und P (überwiegend) der WZ 2008: Sekundärnutzung einer Teilmenge (Stichprobe) der Datensätze der Personalstandstatistik.* Die Personalstandstatistik ist eine Vollerhebung der Beschäftigten des öffentlichen Dienstes. Die Auswahlgrundlage der Stichprobe bildeten die in der Personalstandstatistik des Berichtsjahres 2018 erfassten Beschäftigten der Wirtschaftsabschnitte O und P. Da die Datensätze bereits Beschäftigtenfälle darstellten, erübrigte sich ein zweistufiges Auswahlverfahren, die Stichprobe wurde einstufig gezogen. Die Auswahlgrundlage wurde geschichtet nach dem Bundesland des Arbeitsortes (16 Bundesländer), dem Wirtschaftszweig (7 Wirtschaftsgruppen), dem Geschlecht (männlich, weiblich), der Beschäftigtengruppe (6 Gruppen aus der Kombination von Beamte/Tarifbeschäftigte mit Bund/Land/Kommune) sowie der Höhe des Bruttomonatsverdienstes (6 Größenklassen). Realisiert wurde ein Stichprobenumfang von rund 0,2 Millionen Sätzen (hochgerechnet 4,3 Millionen Beschäftigungsverhältnisse). Der Auswahlatz lag im Mittel bei 5,9 %.

### 3.2 Vorbereitung und Durchführung der Datengewinnung

*Primärerhebung der Betriebe mit SV-Beschäftigten:* Die Befragung wurde dezentral von den Statistischen Ämtern der Länder durchgeführt. Auskunftspflichtig waren dabei die Inhaber/-innen der in die Erhebung einbezogenen Betriebe sowie die mit deren Leitung Beauftragten. Die Merkmale wurden per Online-Formular erhoben. Alternativ wurde das Online-Meldeverfahren eSTATISTIK.core angeboten. Bei diesem Verfahren werden Statistikdaten automatisiert aus dem Rechnungswesen gewonnen und online an eine zentrale Annahmestelle übermittelt. Rund 76 % der Auskunftspflichtigen meldeten per Online-Formular und 23 % über eSTATISTIK.core. Gemäß Bundesstatistikgesetz waren die Meldungen online zu übermitteln. Im begründeten Einzelfall konnte eine Ausnahme von der Online-Meldepflicht beantragt und auf einem Papierfragebogen gemeldet werden. Der Fragebogen befindet sich im Anhang.

*Vollimputation der Betriebe ohne SV-Beschäftigte:* Die Daten des Verwaltungsdatenspeichers lagen im Statistischen Bundesamt vor, eine Datengewinnung war nicht nötig.

*Sekundärnutzung der Personalstandstatistik:* Die Daten der Personalstandstatistik lagen im Statistischen Bundesamt vor, eine Datengewinnung war nicht nötig.

### 3.3 Datenaufbereitung (einschl. Hochrechnung)

- Korrektur fehlender Werte (Item-Non-Response)

*Primärerhebung der Betriebe mit SV-Beschäftigten:* Obwohl ein Großteil der Erhebungsmerkmale den betrieblichen Datenbanken der Entgeltabrechnung beziehungsweise der Personalwirtschaft entnommen wurde, kam es teilweise zu fehlerhaften Angaben. Die Unstimmigkeiten wurden durch Rückfragen und Nachmeldungen im direkten Kontakt mit den Auskunftspflichtigen durch die Statistischen Ämter der Länder korrigiert. Verbleibende fehlende Angaben wurden anhand von plausiblen Vergleichswerten individuell ergänzt. Maschinelle Imputationen wurden allein zur Vervollständigung des erhobenen Tätigkeitsschlüssels 2010 eingesetzt. Die Ausprägung "Abschluss unbekannt" der Teilschlüssel Höchster allgemeinbildender Schulabschluss (bei 21 % aller Beschäftigungsverhältnisse angegeben) bzw. Höchster beruflicher Ausbildungsabschluss (bei 18 % aller Beschäftigungsverhältnisse angegeben) wurden durch imputierte Werte ersetzt. Die Imputationen wurden mit einem Hot-Deck-Verfahren nach dem Nearest-Neighbour-Prinzip mit der kanadischen Software CANCEIS (CANadian Census Edit and Imputation System) erzeugt.

*Vollimputation der Betriebe ohne SV-Beschäftigte:* Für diese Betriebe lagen aus dem Verwaltungsdatenspeicher lediglich die Merkmale Wirtschaftszweig und amtlicher Gemeindeschlüssel vor. Alle anderen Merkmale des Betriebs und der Beschäftigungsverhältnisse wurden mit dem oben beschriebenen Verfahren mit der Software CANCEIS imputiert. Die Merkmale eines Beschäftigungsverhältnisses wurden dabei von ein und demselben Spenderdatensatz übertragen. Die Spenderdatensätze stellen die erhobenen Datensätze. Hochgerechnet 0,8 Millionen geringfügig entlohnte Beschäftigungsverhältnisse bzw. 2,0 % aller Beschäftigungsverhältnisse wurden so vollimputiert.

*Sekundärnutzung der Personalstandstatistik:* Die Merkmale wurden aus den verfügbaren Merkmalen der Personalstandstatistik abgeleitet. Nur wenige Merkmale der Personalstandstatistik konnten dabei direkt übernommen werden. Dazu zählten das Geschlecht, das Alter, die vertragliche Arbeitszeit, der Anteil an der normalen Arbeitszeit von Vollzeitbeschäftigten sowie der Bruttomonatsverdienst im Juni 2018 (bei tariflichen Änderungen auf April 2018 zurückgeschätzt). Alle anderen Merkmale stellten dadurch im Grunde Item-Non-Response dar, die durch Imputationen kompensiert wurden. So erfolgte die Kodierung des Berufs und der höchsten Abschlüsse der allgemeinen und der beruflichen Bildung unter plausiblen Annahmen anhand der Vergütungsgruppe und des Beschäftigungsbereichs. Für geringfügig Beschäftigte enthielt die Personalstandstatistik keine Angabe über die Zahl der bezahlten Arbeitsstunden. Die Angabe wurde mit dem bereits beschriebenen Verfahren mit der Software CANCEIS imputiert. Als Datenspende dienten Datensätze geringfügig entlohnter Beschäftigungsverhältnisse aus der Primärerhebung des jeweiligen Bundeslandes.

- Korrektur echter Antwortausfälle (Unit-Non-Response)

*Primärerhebung der Betriebe mit SV-Beschäftigten:* Die gesetzliche Verpflichtung zur Auskunft sicherte eine sehr hohe Unit-Response-Quote auf der ersten Stufe der Auswahl: 96,8 % der auskunftspflichtigen Betriebe meldeten. Der Unit-Non-Response der ersten Auswahlstufe wurde kompensiert, indem stellvertretend die Melder derselben Stichprobenschicht einen höheren Korrekturfaktor für Antwortausfall erhielten.

*Vollimputation der Betriebe ohne SV-Beschäftigte:* Kein Unit-Non-Response möglich.

*Sekundärnutzung der Personalstandstatistik:* Kein Unit-Non-Response möglich.

- Hochrechnung

Es wurde eine gebundene Hochrechnung nach der Methode Generalised regression estimator (GREG) durchgeführt. Die für GREG typischen Hilfsvariablen waren die Anzahl der sozialversicherungspflichtig Beschäftigten und der geringfügig entlohnenden Beschäftigten des Betriebs sowie die Zahl der Betriebe mit abhängig Beschäftigten im April 2018 laut Verwaltungsdatenspeicher der statistischen Ämter. Die gebundene Hochrechnung erfolgte auf Ebene der Betriebe. Als Ausgangsgewicht des GREG-Verfahrens diente das Produkt aus dem Faktor bei freier Hochrechnung und dem Korrekturfaktor für Antwortausfall. Auf der zweiten Stufe der Stichprobenziehung, auf Ebene der Beschäftigungsverhältnisse, wurde die freie Hochrechnung angewandt. Die endgültigen Hochrechnungsfaktoren der Beschäftigungsverhältnisse wurden als Produkt der gebunden berechneten Faktoren der Betriebe und der frei berechneten Faktoren der zweiten Stufe berechnet.

### 3.4 Preis- und Saisonbereinigung; andere Analyseverfahren

Eine Preis- oder Saisonbereinigung war nicht erforderlich und erfolgte nicht.

### 3.5 Beantwortungsaufwand

*Primärerhebung der Betriebe mit SV-Beschäftigten:* Für das Berichtsjahr 2014 benötigte ein Auskunftspflichtiger durchschnittlich 3,1 Stunden für die Bearbeitung der Verdienststrukturerhebung. In Summe entsprach dies einem Beantwortungsaufwand von rund 6,6 Millionen Euro. Ergebnisse der Aufwandsmessung für die Verdienststrukturerhebung 2018 liegen aktuell noch nicht vor.

*Vollimputation der Betriebe ohne SV-Beschäftigte:* Kein Beantwortungsaufwand.

*Sekundärnutzung der Personalstandstatistik:* Kein Beantwortungsaufwand.

Maßnahmen zur Entlastung der Auskunftspflichtigen: Eine Rotation der Meldepflichtigen wurde erfolgreich durchgeführt: Nur 5,8 % der Betriebe dieser Stichprobe hatten bereits zum vorherigen Berichtsjahr 2014 gemeldet. Von den Kleinstbetrieben mit unter zehn Beschäftigten waren lediglich 19 bereits vier Jahre zuvor Melder (0,09 %); in Größenklasse 2 (10 bis 49 Beschäftigte) waren es 114 Betriebe bzw. 0,52 %. Bei Betrieben ohne SV-Beschäftigte und bei Betrieben der Abschnitte O und P, die bereits zur Personalstandstatistik meldeten, wurde keine Erhebung durchgeführt, sondern vorhandene Daten verwendet oder Daten geschätzt.

## **4 Genauigkeit und Zuverlässigkeit**

### **4.1 Qualitative Gesamtbewertung der Genauigkeit**

Die statistischen Ergebnisse sind von vergleichsweise großer Genauigkeit. Sie stammen meist aus der Personalverwaltung, v.a. der Entgeltabrechnung der Betriebe, die internen sowie externen Prüfungen unterliegt. Das gilt nicht immer für Angaben über die Arbeitszeit. Diese wurden teilweise von den meldenden Betrieben geschätzt. Alle Angaben wurden von den Statistischen Landesämtern umfangreichen Überprüfungen unterzogen, die zu erheblichen Verbesserungen der Genauigkeit führten. Zum anderen ist die Zahl der erfassten Beschäftigungsverhältnisse mit rund 1,0 Millionen außerordentlich hoch, sodass der unvermeidbare Zufallsfehler der Stichprobe vergleichsweise gering ausfällt. Auch bestand im Erhebungsteil eine Pflicht zur Auskunft, sodass Verzerrungen durch selektive Teilnahme bzw. Nichtteilnahme ausgeschlossen werden können.

### **4.2 Stichprobenbedingte Fehler**

Der geschätzte relative Standardfehler beträgt für einige zentrale Ergebnisse:

- durchschnittlicher Bruttomonatsverdienst je Beschäftigungsverhältnis: 0,24 %,
- durchschnittlicher Bruttoverdienst je Arbeitsstunde: 0,20 %,
- Anteil der Beschäftigungsverhältnisse (ohne Auszubildende) mit Niedriglohn: 0,67 %,
- Anzahl der Beschäftigungsverhältnisse (ohne Auszubildende) unter gesetzlichem Mindestlohn: 2,13%.

Aufgegliederte Ergebnisse haben höhere relative Standardfehler; in der Regel nimmt die Präzision jedoch mit der Zahl der Beschäftigten, die einer Gliederungsgruppe zugehören, zu.

### **4.3 Nicht-Stichprobenbedingte Fehler**

- Systematische Fehler durch Mängel in der Erfassungs-/Auswahlgrundlage

*Primärerhebung der Betriebe mit SV-Beschäftigten:* Für die erste Auswahlstufe der Stichprobe der Primärerhebung war die Bundeskopie des statistischen Unternehmensregisters mit Stand August 2018 die Auswahlgrundlage. Das Unternehmensregister bildete dabei nicht die im Jahr 2018 wirtschaftlich aktiven Betriebe ab, sondern die im Berichtsjahr 2017. Für einen Teil der Betriebe der Stichprobe (rund 3,4 %) wurde während der Feldarbeit Anfang 2019 festgestellt, dass sie nicht mehr existierten oder aus anderem Grund nicht zur Grundgesamtheit gehörten. Diese Übererfassung hat keine Auswirkungen auf die Ergebnisse. Die im Gegenzug zwischen 2017 und 2018 neu gegründeten Betriebe konnten in Ermangelung einer Auswahlgrundlage nicht in die Stichprobe einbezogen werden, sie führten zu einer Untererfassung von Betrieben und Beschäftigten. Die Untererfassung wurde durch das Hochrechnungsverfahren korrigiert.

*Vollimputation der Betriebe ohne SV-Beschäftigte:* Die Auswahlgrundlage der Stichprobe bildete der Verwaltungsdatenspeicher der statistischen Ämter, der dem kompletten Datenbestand der Betriebe mit Beschäftigten der Bundesagentur für Arbeit entspricht. Es sind keine nennenswerten systematischen Mängel bekannt.

*Sekundärnutzung der Personalstandstatistik:* Die Auswahlgrundlage bildeten die Daten der Personalstandstatistik 2018. Hierbei handelt es sich um eine Vollerhebung aller Beschäftigten des öffentlichen Dienstes und der Einrichtungen in privater Rechtsform mit überwiegend öffentlicher Beteiligung. Verwendet wurde ausschließlich der Teil des öffentlichen Dienstes. Hier wies die Auswahlgrundlage keine nennenswerten systematischen Mängel auf.

Die Auswahlgrundlagen der Primärerhebung und der Sekundärnutzung mussten im Wirtschaftsabschnitt P so aufeinander abgestimmt werden, dass es weder zu Doppelerfassungen noch zu Abdeckungslücken kommt. Beides kann zu Verzerrungen der Ergebnisse führen. Die Abgrenzung erfolgte anhand des Wirtschaftszweigs und des sogenannten Sektorkennzeichens des Unternehmensregisters. Das Sektorkennzeichen erlaubt die Unterscheidung der staatlichen und der privatwirtschaftlichen Betriebe. Die staatlichen Betriebe wurden aus der Primärerhebung ausgeschlossen, weil ihre Daten bereits in der Personalstandstatistik vorliegen. In der Feldarbeit wurden nur wenige verbliebene Doppelerfassungen festgestellt, die korrigiert wurden.

- Verzerrungen durch Antwortausfälle auf Ebene der Einheiten und Merkmale

*Primärerhebung der Betriebe mit SV-Beschäftigten:* Die gesetzliche Verpflichtung zur Auskunft sicherte eine sehr niedrige Quote echter Antwortausfälle (Unit-Non-Response) auf der ersten Stufe der Auswahl: Nur 3,2 % der auskunftspflichtigen Betriebe meldeten nicht. Für die meist innerbetriebliche Auswahl der zweiten Stufe kann keine Quote echter Antwortausfälle berechnet werden. Vergleiche mit anderen Statistiken lassen jedoch den Schluss zu, dass zu wenige Beschäftigte mit extrem hohen Bruttoverdiensten gemeldet wurden, diese Beschäftigten also ein höheres Non-Response-



Risiko besaßen. Der Unit-Non-Response der ersten Auswahlstufe wurde kompensiert. Der Unit-Non-Response der zweiten Auswahlstufe konnte nicht kompensiert werden.

*Vollimputation der Betriebe ohne SV-Beschäftigte:* Kein Antwortausfall möglich.

*Sekundärnutzung der Personalstandstatistik:* Kein Antwortausfall möglich.

- Verzerrungen durch Mess- und Aufbereitungsfehler

*Primärerhebung der Betriebe mit SV-Beschäftigten:* Angaben über Beruf, Bildungsstand und Befristung der Beschäftigten wurden nicht direkt erfragt, sondern über den Tätigkeitsschlüssel 2010 erhoben, den die Betriebe für die Meldungen zur gesetzlichen Sozialversicherung vorhalten. Dieses Verfahren stellte eine wesentliche Erleichterung für die Befragten und die statistischen Ämter dar. Es band aber die Qualität der daraus gewonnenen Merkmale und der darauf aufbauenden Umschlüsselungen in international gebräuchliche Klassifikationen für den Beruf (ISCO-08) und die Ausbildung (ISCED 2011) an die Qualität dieses Schlüssels. Es gibt Anlass zur Vermutung, dass in nicht wenigen Fällen die Arbeitgeber die Schlüssel nicht auf dem aktuellen Stand hielten, obwohl sie dazu aufgerufen waren. Im Aufbereitungsprozess konnte dies kaum wirksam überprüft werden. Es ist daher anzunehmen, dass die Angaben über Beruf, Bildungsstand und Befristung der Beschäftigten teilweise fehlerbehaftet sein können. Das gilt nicht für die Angabe zum Umfang der Beschäftigung (Vollzeit oder Teilzeit). Zwar wurde auch diese Angabe dem Tätigkeitsschlüssel entnommen, jedoch wurde sie anhand der anderen Angaben zur Arbeitszeit von den Statistischen Ämtern der Länder überprüft und in vielen Fällen vom meldenden Betrieb daraufhin aktualisiert. Die Betriebe machten teilweise Fehler bei der Angabe des Urlaubsanspruchs von Teilzeitbeschäftigten, weil sie nicht wie gefordert den Urlaubsanspruch bezogen auf den Urlaubsanspruch eines Vollbeschäftigten angaben oder bei geringfügig Beschäftigten nicht den gesetzlichen Mindestanspruch berücksichtigten. In solchen Fällen wurde die Angabe durch den gesetzlichen Mindestanspruch ersetzt. Das Ausmaß der möglichen Verzerrung ist nicht bekannt. Die Betriebe machten mitunter Fehler bei der Angabe der Wochenarbeitszeit von geringfügig Beschäftigten, sodass die Zahl der bezahlten Arbeitsstunden zu groß und der Bruttostundenverdienst zu gering ausfiel. Inwieweit Verzerrungen durch nicht korrigierte Fälle bestehen, ist nicht bekannt.

*Vollimputation der Betriebe ohne SV-Beschäftigte:* Da die Spenderdatensätze aus der Primärerhebung stammten, wurden ihre etwaigen Messfehler mit übertragen.

*Sekundärnutzung der Personalstandstatistik:* Keine bekannten Verzerrungen.

- Modellbedingte Effekte:

*Primärerhebung der Betriebe mit SV-Beschäftigten:* Keine bekannten Effekte.

*Vollimputation der Betriebe ohne SV-Beschäftigte:* Keine bekannten Effekte.

*Sekundärnutzung der Personalstandstatistik:* Eine Reihe von Merkmalen konnte unter plausiblen Annahmen aus den Merkmalen der Personalstandstatistik lediglich näherungsweise abgeleitet werden. Da z.B. keine Angaben zu Steuern und Abgaben in der Personalstandstatistik vorlagen, wurden sie anhand der gesetzlichen Vorgaben (Beitragssätze, Beitragsbemessungsgrenzen, Gleitzone bei Midi-Jobs, zusätzlicher Arbeitnehmerbeitragssatz, Richtlinien des Einkommensteuergesetzes) berechnet. Es wurde dabei für alle Beschäftigten die Lohnsteuerklasse 1 angenommen, da keine Differenzierung zwischen Lohnsteuerklassen möglich war. Damit wurden im Durchschnitt die Lohnsteuern von Frauen unterschätzt und von Männern überschätzt. Die Aufstockungsbeträge bei Altersteilzeitbeschäftigten werden nicht versteuert, und es sind keine Sozialversicherungsbeiträge zu zahlen. Dies wurde bei der Berechnung unter der Annahme der Lohnsteuerklasse 1 berücksichtigt. Die Dauer der Betriebszugehörigkeit wurde mit Hilfe der Altersangabe und der Bildungsabschlüsse geschätzt. Sie fällt dadurch tendenziell zu hoch aus. Folgende Merkmale konnten nicht mit vertretbarer Qualität abgeleitet oder berechnet werden und wurden mit dem Wert Null belegt: Zahl der im Berichtsmonat bezahlten Überstunden, Vergütung für Überstunden, Sonderzahlungen für Schichtarbeit. Die Qualitätseinbuße ist im Abschnitt P vermutlich sehr gering, da Schichtarbeit und die Bezahlung von Überstunden hier nicht üblich sind. Für den Abschnitt O gilt dies jedoch nicht, da besondere Arbeitszeiten hier in bestimmten Tätigkeiten üblich sind, beispielsweise bei Polizei und Feuerwehr. Es liegen keine Informationen über Unternehmensgrößen vor. Da es sich ausschließlich um Beschäftigte im öffentlichen Dienst handelt, wurde stets die größte Unternehmensgrößenklasse (1 000 und mehr Beschäftigte) angesetzt. Ferner lagen für den Jahresbetrag der Entgeltumwandlung keine Angaben vor, er wurde mit dem Wert Null belegt.

## 4.4 Revisionen

### 4.4.1 Revisionsgrundsätze

Für die Verdienstsstrukturserhebung 2018 wurde erstmals ein vorläufiges Ergebnis erstellt. Hintergrund hierfür war der Datenbedarf zur Thematik der Beschäftigung im und unter dem Mindestlohn, insbesondere durch die Mindestlohnkommission.

### 4.4.2 Revisionsverfahren

Für die Erstellung eines vorläufigen Ergebnisses zum unter 4.4.1 genannten Zweck, wurde Ende November 2019 ein Abzug des bis dahin plausibilisierten Materials in den Statistischen Landesämtern an das Statistische Bundesamt übermittelt. Zu diesem Zeitpunkt lagen rund 88 % der Meldungen der Betriebe vor. Auf dieser Basis wurde mithilfe mathematisch-statistischer Verfahren ein vorläufiges und zugleich repräsentatives Ergebnis ermittelt.

#### 4.4.3 Revisionsanalysen

Die Ergebnisveröffentlichung auf Basis der vorläufigen Daten wurde auf die Anzahl der Beschäftigungsverhältnisse, den durchschnittlichen Bruttostundenverdienst sowie die durchschnittliche Anzahl der Arbeitsstunden je Woche beschränkt. Die nachfolgende Tabelle stellt neben der Gegenüberstellung der vorläufigen und der finalen Ergebnisse auch die relativen Standardfehler als Indikator der Belastbarkeit der Daten dar.

Gegenstand der Nachweisung	Ergebniswert			relativer Standardfehler	
	Einheit	vorläufig	final	vorläufig	final
<b>Jobs insgesamt</b>					
Anzahl Beschäftigungsverhältnisse	1 000	39 400	39 396	0,32	0,26
früheres Bundesgebiet (einschl. Berlin)	1 000	34 324	34 290	0,36	0,29
neue Länder	1 000	5 076	5 106	0,49	0,47
Durchschnittlicher Bruttoverdienst je Stunde	Euro	19,77	19,86	1,26	1,25
Durchschnittliche Arbeitsstunden je Woche	Stunden	30,5	30,6	2,22	1,34
<b>Jobs mit Mindestlohn</b>					
Anzahl Beschäftigungsverhältnisse	1 000	930	926	2,02	1,88
früheres Bundesgebiet (einschl. Berlin)	1 000	697	694	2,51	2,31
neue Länder	1 000	232	232	2,96	2,93
Durchschnittlicher Bruttoverdienst je Stunde	Euro	8,84	8,84	0,00	0,00
Durchschnittliche Arbeitsstunden je Woche	Stunden	16,3	16,4	1,35	1,27
<b>Jobs unter Mindestlohn</b>					
Anzahl Beschäftigungsverhältnisse	1 000	509	483	2,70	2,13
früheres Bundesgebiet (einschl. Berlin)	1 000	459	438	2,94	2,28
neue Länder	1 000	50	45	5,26	5,43
Durchschnittlicher Bruttoverdienst je Stunde	Euro	8,05	8,12	0,46	0,21
Durchschnittliche Arbeitsstunden je Woche	Stunden	20,5	20,9	1,88	1,43

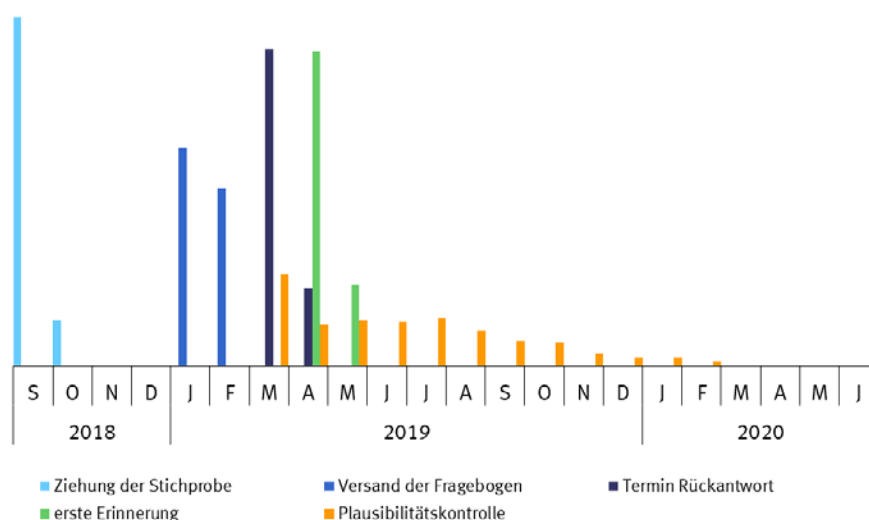
## 5 Aktualität und Pünktlichkeit

### 5.1 Aktualität

Für den Berichtsmonat April 2018 erfolgte 14 Monate nach dem Ende des Berichtsjahres auf Basis vorläufiger Ergebnisse mit der Pressemitteilung „Anzahl der Jobs mit Mindestlohn von 2015 bis 2018 kontinuierlich gesunken“ vom 27. Februar 2020 eine erste Veröffentlichung.

Da die Erhebung rückblickend Angaben für das gesamte Berichtsjahr erfasst, kann sie erst im Januar des auf das Berichtsjahr folgenden Jahres beginnen. Die Feld- und Aufbereitungsphase dauert angesichts der vielen Erhebungsmerkmale, der großen Fallzahl zu erhebender Beschäftigungsfälle und der zahlreichen Rückfragen und Korrekturen normalerweise bis Februar/März des zweiten, auf das Berichtsjahr folgenden Jahres.

Abbildung 1: Verlauf der Feldarbeit



### 5.2 Pünktlichkeit

Die Ergebnisse dieser Statistik wurden Eurostat pünktlich, vor dem gesetzlich festgelegten Termin (30. Juni 2020) am 15.06.2020 übermittelt. Die nationale Veröffentlichung der finalen Ergebnisse erfolgte ebenfalls pünktlich mit der Pressemitteilung am 29.06.2020.

## 6 Vergleichbarkeit

### 6.1 Räumliche Vergleichbarkeit

Die Erhebung basiert auf Verordnungen der Europäischen Union, wird in allen Mitgliedstaaten durchgeführt und entsprechend sind die Ergebnisse EU-weit vergleichbar. Die Daten liegen in tiefster regionaler Ebene nach NUTS1 ["Nomenclature des unités territoriales statistiques" (Systematik der Gebietseinheiten für die Statistik)], was in Deutschland den Bundesländern entspricht, vor. Ergebnisse auf Ebene der Kreise und Gemeinden sind nicht Teil der Zielsetzung der Statistik. Sie werden grundsätzlich nicht veröffentlicht, da der Zufallsfehler der Stichprobe hier meist zu groß ist.

### 6.2 Zeitliche Vergleichbarkeit

Die Erhebung deckte in der jüngeren Vergangenheit zunehmend mehr Wirtschaftszweige ab. Mit dem Berichtsjahr 2014 wurde eine vollständige Abdeckung der Wirtschaftsabschnitte A bis S der WZ 2008 erreicht und zudem wurden erstmals Betriebe mit weniger als zehn SV-Beschäftigten erfasst. Für zeitliche Vergleiche ist es unabdingbar, eine identische Abdeckung zu Grunde zu legen. Die Erhebung für das Berichtsjahr 2018 wurde daher in gleicher Abdeckung durchgeführt. Eine direkte Vergleichbarkeit mit den Veröffentlichungen früherer Berichtsjahre (2006, 2010) ist nur eingeschränkt möglich.

Im Berichtsjahr 2014 wurde erstmals eine gebundene Hochrechnung durchgeführt. Ziel war es insbesondere eine größere Kohärenz zu anderen Statistiken hinsichtlich der Zahl der Beschäftigungsverhältnisse zu erreichen. Verglichen mit den Ergebnissen, die auf Basis eines freien Hochrechnungsverfahrens berechnet wurden, führte das Verfahren in der VSE 2014 zu höheren absoluten Beschäftigtenzahlen (ca. +9 %). Für die VSE 2018 wurden die Erhebungsergebnisse wiederum gebunden hochgerechnet. Aufgrund der Umstellung des Hochrechnungsverfahrens können somit, selbst bei gleicher Abgrenzung, absolute Angaben der VSE 2014 und der VSE 2018 nicht mit früheren Erhebungen (2006, 2010) verglichen werden.

Das Statistische Bundesamt hat im Jahr 2012 rückwirkend Ergebnisse für den Abschnitt L der Klassifikation der Wirtschaftszweige, Ausgabe 2003 erstellt und frühere Berichtsjahre in die Klassifikation der Wirtschaftszweige, Ausgabe 2008 umgeschlüsselt (unveröffentlicht). Es ist somit in der Lage, Zeitreihen der Abschnitte B bis K für die Berichtsjahre 2001 bis 2014 und Zeitreihen der Abschnitte B bis S für die Berichtsjahre 2006 bis 2014 zu bilden.

## 7 Kohärenz

### 7.1 Statistikübergreifende Kohärenz

Die Verdienststrukturerhebung ist thematisch am engsten mit der Vierteljährlichen Verdiensterhebung verwandt. Die verwendeten Definitionen und Klassifikationen sind identisch, die Methodik sehr ähnlich. Unterschiede bestehen vor allem hinsichtlich der abgedeckten Beschäftigten: Die Vierteljährliche Verdiensterhebung deckt nur eine Teilmenge der Verdienststrukturerhebung ab. Auszubildende und Beschäftigte in Altersteilzeit werden nicht erfasst, ebenso Beschäftigte des Wirtschaftsabschnitts A der WZ 2008 und eines großen Teils der Kleinbetriebe. Da die nicht abgedeckten Beschäftigungsverhältnisse eher unterdurchschnittliche Verdienste aufweisen, liegen die durchschnittlichen Ergebnisse der Verdienststrukturerhebung meist unter denen der Vierteljährlichen Verdiensterhebung, z. B. beim durchschnittlichen Bruttojahresverdienst Vollzeitbeschäftigter (ohne Auszubildende) 2018: Verdienststrukturerhebung 50 464 Euro, Vierteljährliche Verdiensterhebung 51 331 Euro.

Ein wesentlicher Unterschied liegt zudem in den erhobenen Datensätzen und den damit verbundenen Auswertungsmöglichkeiten: Die Verdienststrukturerhebung erhebt Datensätze für einzelne Beschäftigungsverhältnisse, die Vierteljährliche Verdiensterhebung erhebt Datensätze für Beschäftigtengruppen (Summensätze). Die Daten der Verdienststrukturerhebung sind dadurch vielfältiger auswertbar, u.a. können Verteilungsparameter wie Median oder Dezile berechnet werden.

Die Verdienststrukturerhebung liefert auch Angaben über die Zahl der abhängigen Beschäftigungsverhältnisse (April 2018: 39,4 Millionen). Diese sind grundsätzlich kohärent, unterscheiden sich aber von Ergebnissen des Mikrozensus (EVAS-Nr. 12211, Jahresdurchschnitt 2018: 37,7 Millionen abhängig Erwerbstätige), der Erwerbstätigenrechnung im Rahmen der Volkswirtschaftlichen Gesamtrechnungen (EVAS-Nr. 13321, Jahresdurchschnitt 2018: 40,6 Millionen Arbeitnehmer/-innen) und der Beschäftigungsstatistik der Bundesagentur für Arbeit (März 2018: 32,7 Millionen SV-Beschäftigte und 7,6 Millionen geringfügig Beschäftigte). Die Unterschiede beruhen vor allem zum einen darauf, dass die genannten Statistiken abhängig Beschäftigte abbilden, also um Mehrfachbeschäftigungen ein und derselben Person bereinigt sind. Zum anderen erfasst die Verdienststrukturerhebung ausschließlich Beschäftigungsverhältnisse, die den gesamten Berichtsmonat bestanden und für die im Berichtsmonat eine Verdienstzahlung stattfand. Das schließt Beschäftigungen aus, die nicht monats-scharf begonnen bzw. beendet wurden, aber auch Beschäftigungen, die im Berichtsmonat vertraglich bestanden, für die aber keine Zahlung stattfand. Letzteres hat vor allem Auswirkungen auf die gemessene Zahl der geringfügig entlohten Beschäftigungsverhältnisse, denn diese sind oft "Springer" mit längeren Pausen der Beschäftigung und der Verdienstzahlung. So ermittelte die Verdienststrukturerhebung für April 2018 für die Wirtschaftsabschnitte A bis S der WZ 2008 rund 5,6 Millionen geringfügig entlohnte Beschäftigungsverhältnisse gegenüber ca. 7,3 Millionen laut Beschäftigungsstatistik.

Im Unterschied zum Mikrozensus können in der Verdienststrukturerhebung Nebenbeschäftigungen sowie Schüler und Studenten nicht erkannt und bei der Zählung der Normalarbeitnehmer/-innen und atypisch Beschäftigten ausgeschlossen

werden. Insbesondere die Zahl der atypischen Beschäftigungsverhältnisse fällt dadurch höher aus als die Zahl der atypisch Beschäftigten des Mikrozensus.

## **7.2 Statistikinterne Kohärenz**

Statistikinterne Kohärenz ist das Ausmaß, zu dem für die beschriebene Statistik Ergebnisse zu unterschiedlichen Merkmalen konsistent sind. Für diese Statistik sind keine internen Inkohärenzen bekannt.

## **7.3 Input für andere Statistiken**

Die Verdienststrukturerhebung stellt Basisdaten für die Gewichtung des Index der Tarifverdienste und Arbeitszeiten des Statistischen Bundesamtes (EVAS-Statistik 62221) bereit.

Die Verdienststrukturerhebung bildet die Basis für die jährlichen Fortschätzungen des unbereinigten Gender-Pay-Gaps, also des Verdienstabstands zwischen Frauen und Männern, des Statistischen Bundesamtes.

# **8 Verbreitung und Kommunikation**

## **8.1 Verbreitungswege**

### **Pressemitteilungen**

**Pressemitteilung vom 27.02.2020 auf Basis vorläufiger Ergebnisse der VSE 2018: "Anzahl der Jobs mit Mindestlohn von 2015 bis 2018 kontinuierlich gesunken".**

**Pressemitteilung vom 29.06.2020 auf Basis endgültiger Ergebnisse der VSE 2018: "Mindestlohneffekt 2019: Fast zwei Millionen mehr Jobs über 9,19 Euro" sowie**

**Pressemitteilung vom 14.09.2020: "Lohnspreizung rückläufig: Verdienstabstand verringert sich".**

Alle Pressemitteilungen sind kostenlos erhältlich auf der Internet-Seite des Statistischen Bundesamtes (<http://www.destatis.de>) unter "Presse".

### **Veröffentlichungen**

Fachserie 16 Heft 1 Ergebnisse für Deutschland "Verdienststrukturerhebung: Niveau, Verteilung und Zusammensetzung der Verdienste und der Arbeitszeiten abhängiger Beschäftigungsverhältnisse"

Fachserie 16 Heft 2 Ergebnisse für das frühere Bundesgebiet "Verdienststrukturerhebung: Niveau, Verteilung und Zusammensetzung der Verdienste und der Arbeitszeiten abhängiger Beschäftigungsverhältnisse"

Fachserie 16 Heft 3 Ergebnisse für die neuen Länder "Verdienststrukturerhebung: Niveau, Verteilung und Zusammensetzung der Verdienste und der Arbeitszeiten abhängiger Beschäftigungsverhältnisse"

Fachserie: "Tarifbindung in Deutschland"

### **Online-Datenbank**

National werden über die Online-Datenbank GENESIS des Statistischen Bundesamtes auf Basis der Verdienststrukturerhebung Ergebnistabellen zum unbereinigten Gender-Pay-Gap nach Ländern sowie zum Anteil der Beschäftigungsverhältnisse mit einem Bruttostundenverdienst unterhalb der Niedriglohnschwelle nach Wirtschaftsabschnitten verbreitet.

Eurostat (<http://epp.eurostat.ec.europa.eu>) unterhält eine Online-Datenbank mit Ergebnissen aller Mitgliedstaaten: Thema Bevölkerung und soziale Bedingungen -> Arbeitsmarkt -> Verdienste -> Gehalts- und Lohnstrukturerhebung.

### **Zugang zu Mikrodaten**

Die Mikrodaten sind über die Forschungsdatenzentren der Statistischen Ämter des Bundes und der Länder sowie über Eurostat (Daten mehrerer Mitgliedstaaten) zugänglich.

### **Sonstige Verbreitungswege**

- Internet-Seite des Statistischen Bundesamtes (<http://www.destatis.de>) mit "Mindestlohn: interaktive Karte zeigt besonders betroffene Regionen".

- Statistische Ämter der Länder:

Ergebnisse für Bundesländer können über die Homepage des jeweiligen Landesamtes abgerufen werden. Diese sind u. a. über die Homepage des Statistischen Bundesamtes zu erreichen (<http://www.destatis.de>).

- Kundenspezifische Anfragen und Auswertungen:

Die Statistischen Ämter des Bundes und der Länder geben allen Interessenten Auskunft über Ergebnisse und führen ggf. auf Wunsch weitere Auswertungen durch.

## **8.2 Methodenpapiere/Dokumentation der Methodik**

Für "Wirtschaft und Statistik", das Wissenschaftsmagazin des Statistischen Bundesamtes, ist ein Beitrag vorgesehen.

### **8.3 Richtlinien der Verbreitung**

#### **Veröffentlichungskalender**

Die Veröffentlichungen dieser Statistik werden nicht im Jahresveröffentlichungskalender des Statistischen Bundesamtes angekündigt. Pressemitteilungen des Statistischen Bundesamtes bezüglich dieser Statistik werden wie alle Pressemitteilungen freitags 10:00 Uhr in der Terminvorschau für die Folgeweche angekündigt.

#### **Zugriff auf den Veröffentlichungskalender**

Die Terminvorschau der Pressemitteilungen ist auf der Internetseite des Statistischen Bundesamtes (<http://www.destatis.de>) öffentlich einsehbar.

#### **Zugangsmöglichkeiten der Nutzer/-innen**

Alle Veröffentlichungen stehen allen Nutzern zum selben Zeitpunkt zur Verfügung.

### **9 Sonstige fachstatistische Hinweise**

Keine.

**Verdienststrukturerhebung 2018**
**VSE**

 Ansprechpartner/-in für Rückfragen  
(freiwillige Angabe)

Name:

Telefon oder E-Mail:

Vielen Dank für Ihre Mitarbeit.

 Bitte beachten Sie bei der Beantwortung der Fragen die Erläuterungen zu **1** bis **23** in der separaten Unterlage.

**A Unternehmensangaben 1**

Das Unternehmen umfasst alle zugehörigen Betriebe.

- 1 Besteht ein beherrschender Einfluss der öffentlichen Hand auf die Unternehmensführung? (Durch Kapitalbeteiligung von mehr als 50 Prozent, Mehrheit der Stimmrechte oder Satzung) ..... **2**

Ja Nein

☐ ☐

- 2 Anzahl aller Arbeitnehmerinnen/Arbeitnehmer des Unternehmens am 30. April 2018 ..... **3**

09 10

**B Betriebsangaben 4**

Ein Betrieb ist eine Niederlassung an einem bestimmten Ort.

- 1 Die uns bekannte wirtschaftliche Tätigkeit des meldepflichtigen Betriebs:

*Stimmt die „genannte wirtschaftliche Tätigkeit“ nicht, tragen Sie Ihre Korrekturen in das freie Textfeld ein. Bei der Ausführung verschiedener Tätigkeiten geben Sie bitte diejenige an, mit der die überwiegende Anzahl der Arbeitnehmerinnen/Arbeitnehmer beschäftigt ist.*

- 2 Anzahl aller Arbeitnehmerinnen/Arbeitnehmer im Betrieb mit Vergütung für den gesamten Monat April 2018. **3 5**

Männer ..... 11

Frauen ..... 12

- 3 In Betrieben ab einer bestimmten Größe muss nicht für alle unter der vorherigen Frage erfassten Beschäftigten ein Blatt mit Arbeitnehmerangaben ausgefüllt werden. Sofern diese Möglichkeit für Sie besteht, sind hier Auswahlvorgaben hinsichtlich der Startzahl und des Auswahlabstands eingetragen.

*Bitte erfassen Sie die Beschäftigten aus einer Liste ihrer Mitarbeiterinnen/Mitarbeiter (keine oder beliebige Sortierung) ab der Startzahl fortlaufend nach dem Auswahlabstand.* ..... **6**

 Startzahl

 Auswahlabstand

**i** Alternativ können Sie für alle unter B2 erfassten Beschäftigten je ein Blatt mit Arbeitnehmerangaben ausfüllen, die Auswahl übernimmt das statistische Amt.

Anzahl der von Ihnen insgesamt beigelegten, ausgefüllten Blätter mit Arbeitnehmerangaben. ....

- 4 Anzahl der Wochentage, die der Berechnung des Urlaubsanspruchs eines Vollzeitbeschäftigten zugrunde liegt (4, 5, 6 oder 7 Tage). .... 14

- 5 Betriebsübliche Wochenarbeitszeit eines Vollzeitbeschäftigten in Stunden (2 Nachkommastellen). .... **7**

15

- 6 Gehört Ihr Betrieb zu einer Branche, in der Mindestlöhne nach dem Arbeitnehmer-Entsendegesetz (AEntG) gelten? **8**  
*Bitte Zutreffendes ankreuzen.* .....

Ja Nein Weiß nicht

☐ ☐ ☐

## C Verdienstregelungen im Betrieb

Identnummer (Erhebungseinheit)

Bezahlung nach Branchentarifvertrag, Firmentarifvertrag, Betriebsvereinbarung, individuellen Arbeitsverträgen

Bitte tragen Sie in die nachfolgende Tabelle folgende Angaben aus Ihrem Betrieb zum April 2018 ein:

- Sämtliche Verdienstregelungen, die in Ihrem Betrieb angewendet werden, mit deren genauen Bezeichnungen.
- Das Abschlussdatum der jeweiligen Verdienstregelung.

**i** Für Beschäftigte mit individuellen Arbeitsverträgen ist kein Abschlussdatum notwendig.

- Die 11-stellige Eingliederungsnummer laut Tarifdatenbank.  
(Bitte auch Mindestlohnregelungen und allgemeinverbindlich erklärte Tarifverträge in die Meldung einbeziehen.)

**i** Für Beschäftigte mit individuellen Arbeitsverträgen ist in die Spalte „Eingliederungsnummer lt. Tarifdatenbank“ als Platzhalter 9999999999 (11-stellig) einzutragen.

Informationen zu Tarifverträgen erhalten Sie von Ihrem zuständigen statistischen Amt.

Verdienstregelungen für Arbeitnehmerinnen/Arbeitnehmer **9**

Lfd. Nr.	Genaue Bezeichnung der Verdienstregelung Bezeichnung des Branchentarifvertrags (fachlicher und regionaler Geltungsbereich) bzw. die Begriffe „Firmentarifvertrag“, „Betriebsvereinbarung“ oder „individueller Arbeitsvertrag“	Abschlussdatum	Eingliederungsnummer lt. Tarifdatenbank (11-stellig)
1		TT MM JJ 16	
2		TT MM JJ 16	
3		TT MM JJ 16	
4		TT MM JJ 16	
5		TT MM JJ 16	

Die laufende Nummer der für die einzelnen Arbeitnehmerinnen/Arbeitnehmer zugehörigen Tarifverträge, Betriebsvereinbarungen oder individuellen Arbeitsverträge bitte in das Feld „Laufende Nummer der Verdienstregelung aus den Betriebsangaben“ in Abschnitt D – Arbeitnehmerangaben eintragen.

Für weitere Arbeitnehmerinnen/Arbeitnehmer kopieren Sie bitte dieses Blatt.

Bitte tätigen Sie Arbeitnehmerangaben nur für Beschäftigte, die für den ganzen Monat April 2018 entlohnt wurden.

Sollte für einzelne Positionen nichts anfallen (z.B. bezahlte Überstunden, Zuschläge, Sonderzahlungen, Entgeltumwandlung) tragen Sie bitte eine „0“ bzw. „0,00“ ein.

## Angaben für den Monat April 2018

## Personenbezogene Angaben 5

Rentenversicherungsnummer (12-stellig) ..... 10

Laufende Nummer der Verdienstregelung aus Abschnitt C  
Verdienstregelungen im Betrieb ..... 11

Bei Entlohnung nach Tarifverträgen oder Betriebsvereinbarungen geben Sie bitte an:

Lohn-, Gehalts-, Entgelt- oder Besoldungsgruppe ..... 12

Sofern die Arbeitnehmerin/der Arbeitnehmer nicht nach Tarifvertrag eingruppiert ist,  
bitte einer Leistungsgruppe zuordnen. .... 13

Geschlecht ..... ☐ männlich ☐ weiblich

Geburtsjahr ..... JJJJ

Datum des Beschäftigungsbeginns ..... 14  
MM JJJJ

Personengruppe (3-stellig) ..... 15

Tätigkeitsschlüssel (9-stellig) ..... 16

## Angaben zur Arbeitszeit (in Stunden mit 2 Nachkommastellen)

Regelmäßige wöchentliche Arbeitszeit ..... 17

Im gesamten Monat April 2018 bezahlte Stunden (ohne Überstunden)

Bei Entlohnung auf Stundenbasis oder Kurzarbeit immer angeben. .... 18

Im April 2018 bezahlte Überstunden ..... 19

## Angaben zum Bruttomonatsverdienst

Bruttomonatsverdienst ..... Volle Euro  
(= Gesamtbruttoentgelt abzüglich sonstiger Bezüge/Sonderzahlungen) ..... 20

darunter: Gesamtverdienst für Überstunden ..... 21

Zuschläge für Schicht-, Samstags-, Sonntags-, Feiertags- oder Nachtarbeit ..... 22

Lohnsteuer einschließlich Solidaritätszuschlag ohne Kirchensteuer ..... 23

Arbeitnehmerbeiträge zur gesetzlichen Sozialversicherung ..... 23

## Angaben für das Jahr 2018

Anzahl der sozialversicherungspflichtigen Tage ..... 24

Angaben zum Bruttojahresverdienst ..... Volle Euro

Bruttojahresverdienst (= Summe Gesamtbruttoentgelt) ..... 25

darunter: Sonderzahlungen (sonstige Bezüge) ..... 26

Entgeltumwandlung ..... 27

Urlaubsanspruch für das Jahr 2018 (ohne Resturlaub) in Tagen ..... 28



## **Verdienststrukturerhebung 2018**

für öffentliche Stellen

Unterrichtung nach § 17 Bundesstatistikgesetz (BStatG)<sup>1</sup>

### **Zweck, Art und Umfang der Erhebung**

Die Verdienststrukturerhebung wird für wirtschaftspolitische Planungsentscheidungen genutzt, beispielsweise in der Gesetzgebung zu Mindestlöhnen und zur Entgeltgleichheit. Es werden Angaben für einzelne Beschäftigte erfasst und somit die Darstellung der Verteilung der Arbeitnehmerschaft nach der Höhe des Verdienstes und des Umfangs der Arbeitszeit ermöglicht.

Sie umfasst außerdem die Merkmale einer in allen Mitgliedstaaten der Europäischen Union durchzuführenden Verdienststrukturerhebung; für ihre Hauptergebnisse werden daher Vergleichswerte für alle Mitgliedstaaten zur Verfügung stehen um europäische Verpflichtungen zu erfüllen.

Die Erhebung wird alle vier Jahre als repräsentative Stichprobe bei höchstens 60 000 Erhebungseinheiten nach § 3 Absatz 3 Nummer 2 bis 4 VerdStatG durchgeführt.

### **Rechtsgrundlagen, Auskunftspflicht**

Rechtsgrundlage ist das Verdienststatistikgesetz (VerdStatG) in Verbindung mit dem Bundesstatistikgesetz (BStatG).

Erhoben werden die Angaben zu § 4 Absatz 1 VerdStatG. Die Auskunftspflicht ergibt sich aus § 8 VerdStatG in Verbindung mit § 15 BStatG. Nach § 8 Absatz 1 Satz 3 VerdStatG sind die Inhaberinnen/Inhaber der in die Erhebung einbezogenen Erhebungseinheiten sowie die mit deren Leitung Beauftragten im Rahmen der ihnen übertragenen Aufgaben und Befugnisse auskunftspflichtig.

Nach § 11a Absatz 1 BStatG sind Stellen, die Aufgaben der öffentlichen Verwaltung wahrnehmen und bereits standardisierte elektronische Verfahren nutzen, verpflichtet, diese auch für die Übermittlung von Daten an die statistischen Ämter zu verwenden. Soweit diese Stellen keine standardisierten Verfahren für den Datenaustausch einsetzen, sind elektronische Verfahren nach Absprache mit den statistischen Ämtern zu verwenden.

Nach § 15 Absatz 7 BStatG haben Widerspruch und Anfechtungsklage gegen die Aufforderung zur Auskunftserteilung keine aufschiebende Wirkung.

### **Geheimhaltung**

Die Geheimhaltung der erhobenen Einzelangaben richtet sich nach § 16 BStatG.

### **Hilfsmerkmale, laufende Nummern/Ordnungsnummern, Löschung, Statistikregister**

Name und Anschrift der Erhebungseinheit sowie Name, Rufnummern oder Adressen für elektronische Post der für eventuelle Rückfragen zur Verfügung stehenden Personen sind Hilfsmerkmale, die lediglich der technischen Durchführung der Erhebung dienen. In den Datensätzen mit den Angaben zu den Erhebungsmerkmalen werden diese Hilfsmerkmale nach Abschluss der Überprüfung der Erhebungs- und Hilfsmerkmale auf ihre Schlüssigkeit und Vollständigkeit gelöscht.

Name und Anschrift der Erhebungseinheit sowie die Identnummer werden zusammen mit den Angaben zu den Erhebungsmerkmalen „tätige Personen“, „wirtschaftliche Tätigkeit“ (Wirtschaftszweig) und „Beschäftigtenzahl“ im Unternehmensregister für statistische Zwecke (Statistikregister) gespeichert (§ 13 Absatz 1 BStatG in Verbindung mit § 1 Absatz 1 Statistikregistergesetz). Die verwendete Identnummer dient der Unterscheidung der in die Erhebung einbezogenen Erhebungseinheiten sowie der rationellen Aufbereitung und besteht aus einer frei vergebenen laufenden Nummer.

<sup>1</sup> Den Wortlaut der nationalen Rechtsvorschriften in der jeweils geltenden Fassung finden Sie unter <https://www.gesetze-im-internet.de/>.

Die Bogenart bezeichnet den Abschnitt des Fragebogens, wobei Bogenart „0“ die Betriebsangaben kennzeichnet und Bogenart „1“ die Arbeitnehmerangaben. Jedes Blatt mit Arbeitnehmerangaben bekommt eine laufende Nummer.

Die 12-stellige Versicherungsnummer der gesetzlichen Rentenversicherung der/des Beschäftigten (Sozialversicherungsnummer) ist ein Hilfsmerkmal, das lediglich der technischen Durchführung der Erhebung und der Erprobung der zukünftigen Verwendung von Verwaltungsdaten anstelle der Erhebung dient. Das Merkmal wird nach Abschluss der Überprüfung der gemeldeten Merkmale auf Vollständigkeit und Richtigkeit gemeinsam mit der Betriebsnummer der Bundesagentur für Arbeit in einem unumkehrbaren Verschlüsselungsverfahren zu einem anonymisierten Schlüssel umgewandelt und nach der Umwandlung sofort gelöscht. Falls für die erfassten Arbeitnehmerinnen/Arbeitnehmer keine Versicherungsnummern der gesetzlichen Rentenversicherung vorhanden sind, können stattdessen ihre Namen als Hilfsmerkmale in den Arbeitnehmerangaben verwendet werden. In diesem Fall sind die Betroffenen von dem Auskunftspflichtigen über die Erhebung und die Verwendung des Namens als Hilfsmerkmal unverzüglich zu unterrichten. Unter Wirtschaftszweig ist die in der Klassifikation der Wirtschaftszweige, Ausgabe 2008, festgelegte Nummer für die Tätigkeit der Erhebungseinheit eingesetzt.

## **Verdienststrukturerhebung 2018**

für Unternehmen und Betriebe

Unterrichtung nach § 17 Bundesstatistikgesetz (BStatG)<sup>1</sup> und nach der Datenschutz-Grundverordnung (EU) 2016/679 (DS-GVO)<sup>2</sup>

### **Zweck, Art und Umfang der Erhebung**

Die Verdienststrukturerhebung wird für wirtschaftspolitische Planungsentscheidungen genutzt, beispielsweise in der Gesetzgebung zu Mindestlöhnen und zur Entgeltgleichheit. Es werden Angaben für einzelne Beschäftigte erfasst und somit die Darstellung der Verteilung der Arbeitnehmerschaft nach der Höhe des Verdienstes und des Umfangs der Arbeitszeit ermöglicht.

Sie umfasst außerdem die Merkmale einer in allen Mitgliedstaaten der Europäischen Union durchzuführenden Verdienststrukturerhebung; für ihre Hauptergebnisse werden daher Vergleichswerte für alle Mitgliedstaaten zur Verfügung stehen um europäische Verpflichtungen zu erfüllen.

Die Erhebung wird alle vier Jahre als repräsentative Stichprobe bei höchstens 60 000 Erhebungseinheiten durchgeführt. Erhebungseinheiten sind Unternehmen des privaten Rechts und deren Betriebe gemäß § 3 Absatz 3 (ohne Nummer 1) VerdStatG.

### **Rechtsgrundlagen, Auskunftspflicht**

Rechtsgrundlage ist das Verdienststatistikgesetz (VerdStatG) in Verbindung mit dem Bundesstatistikgesetz (BStatG).

Erhoben werden die Angaben zu § 4 Absatz 1 VerdStatG. Die Auskunftspflicht ergibt sich aus § 8 VerdStatG in Verbindung mit § 15 BStatG. Nach § 8 Absatz 1 Satz 3 VerdStatG sind die Inhaberinnen/Inhaber der in die Erhebung einbezogenen Erhebungseinheiten sowie die mit deren Leitung Beauftragten im Rahmen der ihnen übertragenen Aufgaben und Befugnisse auskunftspflichtig.

Nach § 11a Absatz 2 BStatG sind alle Unternehmen und Betriebe verpflichtet, ihre Meldungen auf elektronischem Weg an die statistischen Ämter zu übermitteln. Hierzu sind die von den statistischen Ämtern zur Verfügung gestellten Online-Verfahren zu nutzen. Im begründeten Einzelfall kann eine zeitlich befristete Ausnahme von der Online-Meldung vereinbart werden. Dies ist auf formlosen Antrag möglich. Die Pflicht, die geforderten Auskünfte zu erteilen, bleibt jedoch weiterhin bestehen.

Nach § 8 Absatz 2 VerdStatG besteht für Unternehmen, deren Inhaberinnen/Inhaber Existenzgründerinnen/Existenzgründer sind, im Kalenderjahr der Betriebseröffnung keine Auskunftspflicht. In den beiden folgenden Kalenderjahren besteht dann keine Auskunftspflicht, wenn das Unternehmen im jeweils letzten abgeschlossenen Geschäftsjahr Umsätze in Höhe von weniger als 800 000 Euro erwirtschaftet hat. Gesellschaften können sich auf die Befreiung von der Auskunftspflicht berufen, wenn alle an der Gesellschaft Beteiligten Existenzgründerinnen/Existenzgründer sind.

Existenzgründerinnen/Existenzgründer sind natürliche Personen, die eine gewerbliche oder freiberufliche Tätigkeit in Form einer Neugründung, einer Übernahme oder einer tätigen Beteiligung aus abhängiger Beschäftigung oder aus der Nichtbeschäftigung heraus aufnehmen, § 8 Absatz 3 VerdStatG.

Existenzgründerinnen/Existenzgründer, die von ihrem Recht, keine Auskunft zu erteilen, Gebrauch machen wollen, haben das Vorliegen der vorgenannten Voraussetzungen nachzuweisen. Es steht ihnen jedoch frei, die Auskünfte zu erteilen.

Erteilen Auskunftspflichtige keine, keine vollständige, keine richtige oder nicht rechtzeitig Auskunft, können sie zur Erteilung der Auskunft mit einem Zwangsgeld nach den Verwaltungsvollstreckungsgesetzen des Bundes und der Länder angehalten werden.

Nach § 23 BStatG handelt darüber hinaus ordnungswidrig, wer

- vorsätzlich oder fahrlässig entgegen § 15 Absatz 1 Satz 2, Absatz 2 und 5 Satz 1 BStatG eine Auskunft nicht, nicht rechtzeitig, nicht vollständig oder nicht wahrheitsgemäß erteilt,

<sup>1</sup> Den Wortlaut der nationalen Rechtsvorschriften in der jeweils geltenden Fassung finden Sie unter <https://www.gesetze-im-internet.de/>.

<sup>2</sup> Die Rechtsakte der EU in der jeweils geltenden Fassung und in deutscher Sprache finden Sie auf der Internetseite des Amtes für Veröffentlichungen der Europäischen Union unter <https://eur-lex.europa.eu/>.

- entgegen § 15 Absatz 3 BStatG eine Antwort nicht in der vorgeschriebenen Form erteilt oder
- entgegen § 11a Absatz 2 Satz 1 BStatG ein dort genanntes Verfahren nicht nutzt.

Die Ordnungswidrigkeit kann mit einer Geldbuße bis zu fünftausend Euro geahndet werden.

Nach § 15 Absatz 7 BStatG haben Widerspruch und Anfechtungsklage gegen die Aufforderung zur Auskunftserteilung keine aufschiebende Wirkung.

Soweit die Erteilung der Auskunft zur Erhebung freiwillig ist, kann die Einwilligung in die Verarbeitung der freiwillig bereitgestellten Angaben jederzeit widerrufen werden. Der Widerruf wirkt erst für die Zukunft. Verarbeitungen, die vor dem Widerruf erfolgt sind, sind davon nicht betroffen.

### **Geheimhaltung**

Die erhobenen Einzelangaben werden nach § 16 BStatG grundsätzlich geheim gehalten. Nur in ausdrücklich gesetzlich geregelten Ausnahmefällen oder wenn die Auskunftgebenden eingewilligt haben, dürfen Einzelangaben übermittelt werden.

Eine Übermittlung von Einzelangaben ist grundsätzlich zulässig an:

- öffentliche Stellen und Institutionen innerhalb des statistischen Verbunds, die mit der Durchführung einer Bundes- oder europäischen Statistik betraut sind (z. B. die Statistischen Ämter der Länder, die Bundesbank, das Statistische Amt der Europäischen Union [Eurostat]),
- Dienstleister, zu denen ein Auftragsverhältnis besteht (z. B. ITZBund, Rechenzentren der Länder).

Nach § 9 VerdStatG dürfen das Statistische Bundesamt und die statistischen Ämter der Länder an die obersten Bundes- und Landesbehörden für die Verwendung gegenüber den gesetzgebenden Körperschaften und für Zwecke der Planung, jedoch nicht für die Regelung von Einzelfällen, Tabellen mit statistischen Ergebnissen übermitteln, auch soweit Tabellenfelder nur einen einzigen Fall ausweisen.

Nach § 16 Absatz 6 BStatG ist es zulässig, den Hochschulen oder sonstigen Einrichtungen mit der Aufgabe unabhängiger wissenschaftlicher Forschung für die Durchführung wissenschaftlicher Vorhaben

1. Einzelangaben zu übermitteln, wenn die Einzelangaben so anonymisiert sind, dass sie nur mit einem unverhältnismäßig großen Aufwand an Zeit, Kosten und Arbeitskraft den Befragten oder Betroffenen zugeordnet werden können (faktisch anonymisierte Einzelangaben)
2. innerhalb speziell abgesicherter Bereiche des Statistischen Bundesamtes und der statistischen Ämter der Länder Zugang zu Einzelangaben ohne Name und Anschrift (formal anonymisierte Einzelangaben) zu gewähren, wenn wirksame Vorkehrungen zur Wahrung der Geheimhaltung getroffen werden.

Nach Artikel 7 Absatz 1 der Verordnung (EU) Nr. 557/2013 über den Zugang zu vertraulichen Daten für wissenschaftliche Zwecke darf Eurostat in seinen Räumen oder in den Räumen einer von Eurostat anerkannten Zugangseinrichtung für wissenschaftliche Zwecke Einzelangaben ohne Name und Anschrift zugänglich machen. Nach Artikel 7 Absatz 2 der Verordnung darf Eurostat darüber hinaus Einzelangaben für wissenschaftliche Zwecke weitergeben, wenn diese so verändert wurden, dass die Gefahr einer Identifizierung der statistischen Einheit auf ein angemessenes Maß verringert wurde. Der Zugang nach Absatz 2 kann gewährt werden, sofern in der den Zugang beantragenden Forschungseinrichtung geeignete Sicherheitsmaßnahmen getroffen wurden.

Die Pflicht zur Geheimhaltung besteht auch für Personen, die Einzelangaben erhalten.

### **Hilfsmerkmale, laufende Nummern/Ordnungsnummern, Löschung, Statistikregister**

Name und Anschrift der Erhebungseinheit sowie Name, Rufnummern oder Adressen für elektronische Post der für eventuelle Rückfragen zur Verfügung stehenden Personen sind Hilfsmerkmale, die lediglich der technischen Durchführung der Erhebung dienen.

In den Datensätzen mit den Angaben zu den Erhebungsmerkmalen werden diese Hilfsmerkmale nach Abschluss der Überprüfung der Erhebungs- und Hilfsmerkmale auf ihre Schlüssigkeit und Vollständigkeit gelöscht.

Angaben zu den Erhebungsmerkmalen werden solange verarbeitet und gespeichert, wie dies für die Erfüllung der gesetzlichen Verpflichtungen erforderlich ist.

Name und Anschrift der Erhebungseinheit sowie die Identnummer werden zusammen mit den Angaben zu den Erhebungsmerkmalen „tätige Personen“, „wirtschaftliche Tätigkeit“

(Wirtschaftszweig) und „Beschäftigtenzahl“ im Unternehmensregister für statistische Zwecke (Statistikregister) gespeichert (§ 13 Absatz 1 BStatG in Verbindung mit § 1 Absatz 1 Statistikregistergesetz). Die verwendete Identnummer dient der Unterscheidung der in die Erhebung einbezogenen Betriebe und Unternehmen sowie der rationellen Aufbereitung und besteht aus einer frei vergebenen laufenden Nummer.

Die Identnummer darf in den Datensätzen mit den Angaben zu den Erhebungsmerkmalen bis zu 30 Jahre aufbewahrt werden. Danach wird sie gelöscht.

Die Bogenart bezeichnet den Abschnitt des Fragebogens, wobei Bogenart „0“ die Betriebsangaben kennzeichnet und Bogenart „1“ die Arbeitnehmerangaben. Jedes Blatt mit Arbeitnehmerangaben bekommt eine laufende Nummer.

Die 12-stellige Versicherungsnummer der gesetzlichen Rentenversicherung der/des Beschäftigten (Sozialversicherungsnummer) ist ein Hilfsmerkmal, das lediglich der technischen Durchführung der Erhebung und der Erprobung der zukünftigen Verwendung von Verwaltungsdaten anstelle der Erhebung dient. Das Merkmal wird nach Abschluss der Überprüfung der gemeldeten Merkmale auf Vollständigkeit und Richtigkeit gemeinsam mit der Betriebsnummer der Bundesagentur für Arbeit in einem unumkehrbaren Verschlüsselungsverfahren zu einem anonymisierten Schlüssel umgewandelt und nach der Umwandlung sofort gelöscht. Falls für die erfassten Arbeitnehmerinnen/Arbeitnehmer keine Versicherungsnummern der gesetzlichen Rentenversicherung vorhanden sind, können stattdessen ihre Namen als Hilfsmerkmale in den Arbeitnehmerangaben verwendet werden. In diesem Fall sind die Betroffenen von dem Auskunftspflichtigen über die Erhebung und die Verwendung des Namens als Hilfsmerkmal unverzüglich zu unterrichten. Unter Wirtschaftszweig ist die in der Klassifikation der Wirtschaftszweige, Ausgabe 2008, festgelegte Nummer für die Tätigkeit der Erhebungseinheit eingesetzt.

### **Rechte der Betroffenen, Kontaktdaten der Datenschutzbeauftragten, Recht auf Beschwerde**

Die Auskunftgebenden, deren personenbezogene Angaben verarbeitet werden, können

- eine Auskunft nach Artikel 15 DS-GVO,
- die Berichtigung nach Artikel 16 DS-GVO,
- die Löschung nach Artikel 17 DS-GVO sowie
- die Einschränkung der Verarbeitung nach Artikel 18 DS-GVO

der jeweils sie betreffenden personenbezogenen Angaben beantragen oder der Verarbeitung ihrer personenbezogenen Angaben nach Artikel 21 DS-GVO widersprechen.

Sollte von den oben genannten Rechten Gebrauch gemacht werden, prüft die zuständige öffentliche Stelle, ob die gesetzlichen Voraussetzungen hierfür erfüllt sind. Die antragstellende Person wird gegebenenfalls aufgefordert, ihre Identität nachzuweisen, bevor weitere Maßnahmen ergriffen werden.

Fragen und Beschwerden über die Einhaltung datenschutzrechtlicher Bestimmungen können jederzeit an die behördlichen Datenschutzbeauftragten der Statistischen Ämter des Bundes und der Länder oder an die jeweils zuständigen Datenschutzaufsichtsbehörden gerichtet werden. Deren Kontaktdaten finden Sie unter

<https://www.statistikportal.de/de/datenschutz>.

## Verdienststrukturerhebung 2018

### Erläuterungen zum Fragebogen

Für die Beantwortung der Fragen werden insbesondere Daten aus den Lohn- und Entgeltabrechnungssystemen benötigt.

**1** Als Unternehmen wird in der amtlichen Statistik die kleinste rechtlich selbstständige Einheit definiert, die aus handels- bzw. steuerrechtlichen Gründen Bücher führt und eine jährliche Feststellung des Vermögensbestandes bzw. des Erfolgs der wirtschaftlichen Tätigkeit vornehmen muss. **Das Unternehmen umfasst alle zugehörigen Betriebe.** Auch freiberuflich Tätige werden als eigenständige Unternehmen registriert.

**2** Von einem beherrschenden Einfluss (oder einer Kontrolle) ist auszugehen, wenn die öffentliche Hand unmittelbar oder mittelbar

- die Mehrheit des gezeichneten Kapitals des Unternehmens (>50 %) besitzt oder
- über die Mehrheit der mit den Anteilen des Unternehmens verbundenen Stimmrechte verfügt
- oder mehr als die Hälfte der Mitglieder des Verwaltungs-, Leitungs- oder Aufsichtsorgans des Unternehmens bestellen kann.

**3 Zu den Arbeitnehmerinnen/Arbeitnehmern zählen:**

- Sozialversicherungspflichtig beschäftigte Arbeitnehmer/-innen (einschließlich Auszubildende sowie Beschäftigte in Teilzeit oder Altersteilzeit),
- Leitende Angestellte (auch Geschäftsführer/-innen einer GmbH und Vorstände einer AG) mit einem Arbeitsvertrag, die zumindest teilweise feste, d. h. gewinnunabhängige Verdienstbestandteile für die geleistete Arbeit erhalten,
- Geringfügig und kurzfristig Beschäftigte,
- Beamtinnen/Beamte (einschließlich Anwärter/-innen),
- Saison- oder Gelegenheitsarbeiter/-innen, auch wenn sie nicht in der deutschen Sozialversicherung gemeldet sind,
- Aushilfskräfte, Praktikantinnen/Praktikanten, die als abhängig Beschäftigte eine bezahlte Leistung für den Betrieb erbringen.

**Nicht zu den Arbeitnehmerinnen/Arbeitnehmern zählen:**

- Tätige Inhaber/-innen, Mitinhaber/-innen und Familienangehörige, sofern ohne Arbeitsvertrag,
- Ausschließlich auf Provisions- oder Honorarbasis bezahlte Personen,
- Personen im Vorruhestand,
- Betreute Personen in Einrichtungen der Jugendhilfe oder in Werkstätten für Behinderte,
- Personen in berufsfördernden Maßnahmen zur Rehabilitation,
- Personen im Bundesfreiwilligendienst,
- Personen im freiwilligen sozialen oder ökologischen Jahr,
- Personen in Arbeitsgelegenheiten mit Mehraufwandsentschädigung (sogenannte Ein-Euro-Jobs),

- Personen, die keinen Verdienst für ihre Leistungen erhalten (ehrenamtlich Tätige, Volontärinnen/Volontäre u. Ä.)
- Personen in Elternzeit und Mutterschutz
- Langzeitkranke

**Leih- oder Zeitarbeiter/-innen** sind bei den Verleihern bzw. den Zeitarbeitsfirmen nachzuweisen und nicht dort, wo sie ihre Arbeitsleistung erbringen.

**4** Ein Betrieb ist eine Niederlassung an einem bestimmten Ort. Zu dem Betrieb zählen zusätzlich örtlich und organisatorisch angegliederte Betriebsteile.

**5 Einzubeziehen sind ausschließlich Arbeitnehmer/-innen, die für den ganzen Monat April 2018 entlohnt wurden.** Auch Teilzeitarbeiter/-innen und geringfügig Beschäftigte sind einzuschließen, soweit sie im Rahmen ihrer üblichen Arbeitszeit für den gesamten Monat April bezahlt wurden. Kurzarbeiter/-innen, soweit nicht Kurzarbeit Null im April, sind einzubeziehen. Auszuschließen sind Arbeitnehmer/-innen, die im Laufe des Aprils 2018 eingestellt oder entlassen und nicht für den gesamten Monat bezahlt wurden. Auch Arbeitnehmer/-innen, deren Lohnfortzahlung im Krankheitsfall durch den Arbeitgeber im April ausgelaufen ist oder die im April unbezahlten Urlaub genommen haben, werden nicht in die Erhebung einbezogen.

**6** In Betrieben ab einer bestimmten Größe muss nicht für alle unter B2 erfassten Beschäftigten ein Blatt mit Arbeitnehmerangaben ausgefüllt werden. Bitte erfassen Sie die Beschäftigten aus einer Liste ihrer Mitarbeiter/-innen (keine oder beliebige Sortierung) ab der Startzahl fortlaufend nach dem Auswahlabstand.

Beispiel: Startzahl 2, Auswahlabstand 3.

Beginnen Sie bitte mit der zweiten Beschäftigten/dem zweiten Beschäftigten und fahren danach mit jeder/jedem Dritten fort. Das sind die Beschäftigten an den Positionen 2, 5, 8, 11 usw. einer Liste ihrer Mitarbeiter/-innen (keine oder beliebige Sortierung).

**7** Bitte geben Sie die betriebsübliche Wochenarbeitszeit einer/eines Vollzeitbeschäftigten mit 2 Nachkommastellen ein. So ist z. B. eine Wochenarbeitszeit von 39 Stunden und 30 Minuten als 39,50 einzutragen.

Ausfüllbeispiel: 39,50

**8** Nach dem Arbeitnehmer-Entsendegesetz (AEntG) können in den dort aufgeführten Branchen Mindestlöhne festgesetzt werden. Diese Mindestlöhne gelten dann zwingend für alle Arbeitgeber und Beschäftigten der Branche, unabhängig von ihrer Tarifbindung.

Bitte geben Sie „Ja“ an, wenn Ihr Betrieb einer Branche angehört, für die ein Mindestlohn nach dem AEntG gilt.

Bitte geben Sie auch dann „Ja“ an, wenn Sie selbst höhere Löhne als den Mindestlohn zahlen.



- 9** Bitte prüfen Sie sorgfältig, um welche **Art von Verdienstregelung** es sich handelt.

Es ist zu unterscheiden zwischen:

- **Branchentarifverträgen**, die zwischen Arbeitgebervereinigung und Gewerkschaft vereinbart wurden und an die der Betrieb durch Mitgliedschaft in der Arbeitgebervereinigung gebunden ist,
- **Firmentarifverträgen**, an die der Betrieb durch Vereinbarung zwischen dem Arbeitgeber und einer oder mehreren Gewerkschaften gebunden ist,
- **Betriebsvereinbarungen bzw. Anerkennungstarifverträgen** zwischen Arbeitgeber und Betriebsrat über die Orientierung oder Anlehnung an einen Branchentarifvertrag hinsichtlich der Verdienste.

Ist der Betrieb durch Mitgliedschaft in der Arbeitgebervereinigung an einen Branchentarifvertrag gebunden, nutzt aber eine darin geregelte **Öffnungsklausel**, so ist der Branchentarifvertrag einzutragen.

Wird im Betrieb hinsichtlich der Verdienste ein Branchentarifvertrag angewandt, ohne dass der Betrieb durch Mitgliedschaft in der Arbeitgebervereinigung daran gebunden ist, so ist im Fragebogen keinesfalls der Branchentarifvertrag anzugeben, sondern die Verdienstregelung, welche die Anwendung regelt. Das könnte eine Betriebsvereinbarung oder ein Anerkennungstarifvertrag sein.

Für Auszubildende und geringfügig Beschäftigte sind die Angaben wie für alle anderen Arbeitnehmerinnen und Arbeitnehmer zu machen.

Für **Beschäftigte mit individuellen Arbeitsverträgen** sind folgende Angaben einzutragen:

- Genaue Bezeichnung der Verdienstregelung: individueller Arbeitsvertrag
- Abschlussdatum: kein Eintrag
- Eingliederungsnummer laut Tarifiedatenbank: 9999999999 (11-stellig)

- 10** Die 12-stellige Versicherungsnummer (Sozialversicherungsnummer) der gesetzlichen Rentenversicherung der/des Beschäftigten.

Ausfüllbeispiel: 29020459W003

Wenn für Beschäftigte keine Versicherungsnummer vorliegt, wie z. B. für Beamtinnen/Beamte, darf ersatzweise der Name eingetragen werden.

Die Angabe dient als Identifikator für eventuelle Rückfragen und der Erprobung der zukünftigen Verwendung von vorhandenen Verwaltungsdaten anstelle der Erhebung. Der Datenschutz ist gewährleistet. Die Versicherungsnummer ist ein Hilfsmerkmal der Erhebung und unterliegt den strengen Vorschriften des Bundesstatistikgesetzes für Hilfsmerkmale (§ 12 BStatG). Die Versicherungsnummer wird gebraucht, damit die statistischen Ämter bei Unstimmigkeiten der gemeldeten Daten beim Melder nachfragen können, ohne dass es zu Verwechslungen kommt. Sie wird gelöscht, sobald bei den statistischen Ämtern die Überprüfung der Erhebungs- und Hilfsmerkmale auf ihre Schlüssigkeit und Vollständigkeit abgeschlossen ist.

- 11** In den Betriebsangaben haben Sie unter Verdienstregelungen für Arbeitnehmerinnen/Arbeitnehmer, die in Ihrem Betrieb geltenden Verdienstregelungen angegeben. Jede angegebene Verdienstregelung steht in einer nummerierten Zeile (Laufende Nummer). Damit nachvollziehbar ist, welche Verdienstregelung für die jeweilige Arbeitnehmerin/den jeweiligen Arbeitnehmer gilt, tragen Sie hier

bitte, die für die jeweilige Arbeitnehmerin/den jeweiligen Arbeitnehmer zugehörige laufende Nummer der Verdienstregelung aus den Betriebsangaben ein.

- 12** Soweit die Entlohnung auf der Grundlage eines Tarifvertrages oder einer Betriebsvereinbarung erfolgt, tragen Sie bitte hier (Eingabefeld „Lohn-, Gehalts-, Entgelt- oder Besoldungsgruppe“) die zutreffende Lohn-, Gehalts-, Entgelt- oder Besoldungsgruppe genau ein.

Ausfüllbeispiel: E11 (für die Entgeltgruppe 11 des Tarifvertrags Öffentlicher Dienst (TVÖD))

Sofern Ihre Arbeitnehmer/-innen nicht nach Tarifverträgen oder Betriebsvereinbarungen eingruppiert sind, sind sie im nächsten Feld den dort angegebenen Leistungsgruppen zuzuordnen.

Liegen Ihnen **Eingliederungsanweisungen** für die angewendeten Tarifverträge vor, dann geben Sie bitte hier präzise die in den Eingliederungsanweisungen aufgeführten Ziffern, Buchstaben, Ziffern-/Buchstabenkombinationen zur Kennzeichnung der Vergütungsgruppe (Eingabefeld „Lohn-, Gehalts-, Entgelt- oder Besoldungsgruppe“) an.

Bilden bei der **analytischen Arbeitsbewertung** die Punktwerte unmittelbar – ohne Benennung einer Vergütungsgruppe – die Grundlage für die Vergütung der Arbeitnehmer/-innen, bitten wir, die Punktwerte für die Ausbildung und Berufserfahrung aus der Gesamtpunktzahl für die ausgeübte Tätigkeit zu ermitteln und als Ersatz für die Vergütungsgruppe im Eingabefeld „Lohn-, Gehalts-, Entgelt- oder Besoldungsgruppe“ des Abschnitts D Arbeitnehmerangaben einzutragen.

- 13** Sofern Ihre Arbeitnehmer/-innen nicht nach Tarifverträgen oder Betriebsvereinbarungen eingruppiert sind, sind sie den nachfolgend vorgegebenen Leistungsgruppen zuzuordnen.

Leistungsgruppe 1

Arbeitnehmer/-innen in leitender Stellung mit **Aufsichts- und Dispositionsbefugnis**. Hierzu zählen z. B. auch angestellte Geschäftsführer/-innen, sofern deren Verdienst zumindest noch teilweise erfolgsunabhängige Zahlungen enthält. Eingeschlossen sind ferner alle Arbeitnehmer/-innen, die in größeren Führungsbereichen Dispositions- oder Führungsaufgaben wahrnehmen (z. B. Abteilungsleiter/-innen) und Arbeitnehmer/-innen mit Tätigkeiten, die umfassende kaufmännische oder technische Fachkenntnisse erfordern. In der Regel werden die Fachkenntnisse durch ein Hochschulstudium erworben. Die Tätigkeiten werden selbstständig ausgeführt.

Leistungsgruppe 2

Arbeitnehmer/-innen mit **sehr schwierigen bis komplexen oder vielgestaltigen Tätigkeiten**, für die i. d. R. nicht nur eine abgeschlossene Berufsausbildung, sondern darüber hinaus mehrjährige Berufserfahrung und spezielle Fachkenntnisse erforderlich sind. Die Tätigkeiten werden überwiegend selbstständig ausgeführt. Dazu gehören auch Arbeitnehmer/-innen, die in kleinen Verantwortungsbereichen gegenüber anderen Mitarbeiterinnen/Mitarbeitern Dispositions- oder Führungsaufgaben wahrnehmen (z. B. Meister/-innen).

Leistungsgruppe 3

Arbeitnehmer/-innen mit schwierigen Fachtätigkeiten, für deren Ausübung i. d. R. eine **abgeschlossene Berufsausbildung**, zum Teil verbunden mit Berufserfahrung erforderlich ist.

#### Leistungsgruppe 4

**Angelernte Arbeitnehmer/-innen** mit überwiegend einfachen Tätigkeiten, für deren Ausführung keine berufliche Ausbildung, aber besondere Kenntnisse und Fertigkeiten für spezielle, branchengebundene Aufgaben erforderlich sind. Die erforderlichen Kenntnisse und Fertigkeiten werden in der Regel durch eine Anlernzeit von bis zu zwei Jahren erworben.

#### Leistungsgruppe 5

**Ungelernte Arbeitnehmer/-innen** mit einfachen, schematischen Tätigkeiten oder isolierten Arbeitsvorgängen, für deren Ausübung keine berufliche Ausbildung erforderlich ist. Das erforderliche Wissen und die notwendigen Fertigkeiten können durch Anlernen von bis zu drei Monaten vermittelt werden.

#### 14 Anzugeben ist das **Eintrittsdatum** in das Unternehmen.

Es entspricht dem Datum des Beschäftigungsbeginns laut Entgeltbescheinigungsverordnung (EBV) § 1 Absatz 1 Nummer 4.

Ausfüllbeispiel: 011980 für Januar 1980

#### 15 Das 3-stellige Merkmal **Personengruppe**

Es gelten die Definitionen und Abgrenzungen der Datenerfassungs- und Übermittlungsverordnung (DEÜV), z. B.:

- 101 Sozialversicherungspflichtig Beschäftigte ohne besondere Merkmale
- 102 Auszubildende
- 103 Beschäftigte in Altersteilzeit
- 109 Geringfügig entlohnte Beschäftigte

#### **Sonderfälle**

Für Beschäftigte, die nicht der Sozialversicherung gemeldet werden, z. B. Beamtinnen/Beamte, ermitteln Sie die Schlüsselzahlen bitte analog:

- 801 Beamtinnen/Beamte ohne besondere Merkmale,
- 802 Beamtinnen/Beamte – Auszubildende,
- 803 Beamtinnen/Beamte – Altersteilzeit,
- 810 Leitende Angestellte (auch Geschäftsführer/-innen einer GmbH und Vorstände einer AG) mit einem Arbeitsvertrag, die zumindest teilweise feste, d. h. gewinnunabhängige Verdienstbestandteile für die geleistete Arbeit erhalten,
- 820 Saison- und Gelegenheitsarbeiter/-innen auch wenn sie nicht in der deutschen Sozialversicherung gemeldet sind.

Nachfolgende Schlüssel sind nicht zu berücksichtigen:

- 104 Hausgewerbetreibende
- 107 Behinderte Menschen in anerkannten Werkstätten oder gleichartigen Einrichtungen
- 108 Bezieher von Vorruhestandsgeld
- 111 Personen in Einrichtungen der Jugendhilfe, Berufsbildungswerken oder ähnlichen Einrichtungen für behinderte Menschen
- 112 Mitarbeitende Familienangehörige in der Landwirtschaft
- 123 Personen, die ein freiwilliges soziales, ein freiwilliges ökologisches Jahr oder einen Bundesfreiwilligendienst leisten
- 127 Behinderte Menschen, die im Anschluss an eine Beschäftigung in einer anerkannten Werkstatt in einem Integrationsprojekt beschäftigt sind

#### 16 Bitte tragen Sie hier den seit 01.12.2011 gültigen 9-stelligen Tätigkeitsschlüssel für die „Angaben zur Tätigkeit“ in den Meldungen zur Sozialversicherung ein.

Bitte überprüfen Sie vor der Eintragung, ob die vorliegenden Schlüsselzahlen dem aktuellen Stand entsprechen.

Ausfüllbeispiel: 121422211

Aufbau des 9-stelligen Tätigkeitsschlüssels (Beispiel):

Stelle 1-5: ausgeübte Tätigkeit

Beispiel „12142“ für Gärtner

Stelle 6: höchster allgemeinbildender Schulabschluss

Beispiel „2“ für Haupt-/Volksschulabschluss

Stelle 7: höchster beruflicher Ausbildungsabschluss

Beispiel „2“ für Abschluss einer anerkannten Berufsausbildung

Stelle 8: Arbeitnehmerüberlassung

Beispiel „1“ für nein

Stelle 9: Vertragsform

Beispiel „1“ für unbefristeter Arbeitsvertrag in Vollzeit

Den 9-stelligen Tätigkeitsschlüssel der Bundesagentur für Arbeit finden Sie z. B. auf der Jahresmeldung zur Sozialversicherung.

#### 17 Als regelmäßige, wöchentliche Arbeitszeit im April 2018 ist die vertraglich vereinbarte Arbeitszeit anzugeben.

Bitte geben Sie die regelmäßige, wöchentliche Arbeitszeit mit 2 Nachkommastellen ein. Beispielsweise ist eine Wochenarbeitszeit von 39 Stunden und 30 Minuten als 39,50 einzutragen.

- Sind für Vollzeitarbeitnehmer/-innen keine konkreten Arbeitszeitregelungen getroffen, kann ersatzweise die betriebsübliche oder tarifliche Arbeitszeit eingetragen werden.
- Bei Altersteilzeit geben Sie bitte die laut Arbeitsvertrag vereinbarten Stunden an, bei Blockmodell also die Hälfte der vorliegenden Arbeitszeit.
- Fallen bezahlte Überstunden im April an, tragen Sie diese bitte im Eingabefeld „Im April 2018 bezahlte Überstunden“ ein.
- Liegen für geringfügig Beschäftigte, Saison- oder Gelegenheitsarbeiter/-innen keine vereinbarten, regelmäßigen Wochenarbeitszeiten vor, tragen Sie bitte die bezahlten Stunden im Eingabefeld „Im gesamten Monat April 2018 bezahlte Stunden (ohne Überstunden)“ ein.

Für Arbeitnehmer/-innen, deren Entlohnung anhand der Arbeitsstunden errechnet wird, sind zusätzlich zur vertraglichen Wochenarbeitszeit auch die im Monat April 2018 bezahlten Stunden (siehe Eingabefeld „Im gesamten Monat April 2018 bezahlte Stunden (ohne Überstunden)“) anzugeben. Siehe dazu auch Erläuterung 18.

#### 18 Die im gesamten Monat April 2018 bezahlten Stunden (ohne bezahlte Überstunden) sind nur für Arbeitnehmer/-innen einzutragen, deren Entlohnung anhand der Stunden errechnet wird.

Bezahlte Überstunden werden im Eingabefeld „Im April 2018 bezahlte Überstunden“ eingetragen.

Sollten für geringfügig Beschäftigte keine Stundenangaben vorliegen, so bitten wir um eine qualifizierte Schätzung.

In Fällen von Kurzarbeit sind die bezahlten Stunden ebenfalls zwingend anzugeben, auch wenn die Entlohnung monatlich erfolgt.



Bitte geben Sie die im gesamten Monat April 2018 bezahlten Stunden (ohne Überstunden) mit 2 Nachkommastellen ein.

Wurden z. B. 173 Stunden und 45 Minuten bezahlt, sind diese als 173,75 einzutragen.

Ausfüllbeispiel: 173,75

- 19** Bitte tragen Sie hier die im April 2018 bezahlten Überstunden ein.

Einzutragen sind immer die Stunden, die im Monat April bezahlt wurden, auch wenn sie in anderen Monaten geleistet wurden.

Nicht entscheidend ist, ob für diese Stunden ein Zuschlag bezahlt wird.

Bitte geben Sie die im Monat April 2018 bezahlten Überstunden mit 2 Nachkommastellen ein.

Wurden z. B. 6 Stunden und 45 Minuten bezahlt, sind diese als 6,75 einzutragen.

Ausfüllbeispiel: 6,75

- 20** Als Bruttomonatsverdienst für April 2018 ist das Gesamtbruttoentgelt gemäß Entgeltbescheinigungsverordnung (EBV) § 1 Absatz 2 Nummer 2 c) abzüglich sonstiger Bezüge des steuerpflichtigen Arbeitslohns laut EBV § 1 Absatz 2 Nummer 2 a) anzugeben.

Hierbei handelt es sich in der Regel um die laufenden Bezüge (ohne Einmalzahlungen) im Monat April 2018, dabei spielt es keine Rolle, ob es sich um steuerpflichtigen oder steuerfreien Verdienst handelt.

- 21** Bitte nicht nur die Zuschläge für Überstunden, sondern **die Gesamtvergütung für im April 2018 bezahlte Überstunden** eintragen.

- 22** Hier bitte **nur die Zuschläge** für Schicht-, Samstags-, Sonntags-, Feiertags- oder Nachtarbeit und nicht den Gesamtverdienst der mit Zulagen vergüteten Stunden eintragen.

Bereits im Überstundenverdienst gemeldete Zulagen bitte nicht nochmals angeben.

- 23** Bitte tragen Sie hier die Beiträge (auch freiwillige) der Arbeitnehmer/-innen zur gesetzlichen Sozialversicherung (Arbeitnehmeranteil zur gesetzlichen Renten-, Arbeitslosen-, Kranken- und Pflegeversicherung) ein, also den Teil der Beiträge zur gesetzlichen Sozialversicherung, der im Bruttomonatsverdienst eingeschlossen ist.

Bei freiwillig Versicherten, deren Beitrag zur Krankenversicherung unbekannt ist, bitte ersatzweise den Arbeitgeberzuschuss zur Krankenversicherung eintragen.

Einzubeziehen sind auch Beiträge von Arbeitnehmerinnen/Arbeitnehmern zu Versorgungswerken, die die Beiträge zur gesetzlichen Rentenversicherung ersetzen.

Die Sozialbeiträge der Arbeitgeber und auch Beiträge im Rahmen der Riester-Rente/Entgeltumwandlung werden nicht erfasst.

- 24** Die Abfrage dient der taggenauen Ermittlung des Bezugszeitraums des erfragten Bruttojahresverdienstes. Bitte geben Sie dazu die Summe der sozialversicherungspflichtigen Arbeitstage (SV-Tage) aller zwölf Monate des Kalenderjahres 2018 an. Das heißt bei Beschäftigung für ein volles Jahr sind 360 Tage einzutragen.

Bestand die Beschäftigung nicht das volle Jahr oder gab es Monate mit Teillohnzahlungszeitraum, z. B. wegen Ein- oder Austritts in die Firma, unbezahlten Urlaubs oder Ende der Lohnfortzahlung, so sind für jeden vollen Monat mit Beschäftigung 30 Tage und für jeden vollen Monat ohne Beschäftigung null Tage anzusetzen.

Für Teillohnzahlungszeiträume sind die anteiligen SV-Tage, d. h. die effektiv angefallenen Kalendertage mit Arbeitsentgelt, anzusetzen. Für geringfügig Beschäftigte und für nicht sozialversicherungspflichtig Beschäftigte ist die Berechnung analog zu führen.

- 25** Als Bruttojahresverdienst des Kalenderjahres 2018 ist die Summe des im Kalenderjahr gezahlten **Gesamtbruttoentgelts** gemäß Entgeltbescheinigungsverordnung (EBV) § 1 Absatz 2 Nummer 2 c) anzugeben.

Hierbei handelt es sich in der Regel um die Summe aller im Kalenderjahr 2018 gezahlten laufenden und einmaligen Bezüge, dabei spielt es keine Rolle, ob es sich um steuerpflichtigen oder steuerfreien Verdienst handelt.

- 26** Als Sonderzahlungen des Kalenderjahres 2018 ist die Summe der im Kalenderjahr gezahlten sonstigen Bezüge des steuerpflichtigen Arbeitslohns gemäß Entgeltbescheinigungsverordnung (EBV) § 1 Absatz 2 Nummer 2 a) anzugeben.

Hierbei handelt es sich in der Regel um die Summe aller im Kalenderjahr 2018 gezahlten sonstigen Bezüge bzw. Einmalzahlungen (z. B. Urlaubs- und/oder Weihnachtsgeld), dabei spielt es keine Rolle, ob es sich um steuerpflichtigen oder steuerfreien Verdienst handelt.

- 27** Bitte tragen Sie den Gesamtbetrag an Entgeltumwandlung im Jahr 2018 ein.

Einzubeziehen sind alle Durchführungswege (Pensionskasse, Pensionsfonds, Direktversicherung, auch Direktzusage und Unterstützungskasse) und Besteuerungsformen (steuerfrei, pauschal, individuell versteuert).

Bei der Entgeltumwandlung (Gehaltsverzicht) wird zwischen Arbeitgeber und Beschäftigten vereinbart, Teile des Bruttoverdienstes zu Gunsten einer betrieblichen Altersversorgung einzusetzen. Dieser Bestandteil wird in einen Vertrag eingezahlt, aufgrund dessen im Rentenalter eine einmalige Leistung oder eine laufende Rente geleistet wird. Finanziert werden können die Beiträge aus dem laufenden Arbeitsentgelt, vermögenswirksamen Leistungen oder Einmal- und Sonderzahlungen wie Urlaubs- oder Weihnachtsgeld oder einem 13. Monatsgehalt.

- 28** Bitte geben Sie hier den Urlaubsanspruch für das Kalenderjahr 2018 in Tagen – ohne Resturlaubstage – an.