



Statistischer Bericht



Gasthörer an den Hochschulen im Freistaat Sachsen

2014

B III 11 – j/14

Zeichenerklärung

- Nichts vorhanden (genau Null)
- 0 weniger als die Hälfte von 1 in der letzten besetzten Stelle, jedoch mehr als nichts
- ... Angabe fällt später an
- / Zahlenwert nicht sicher genug
- . Zahlenwert unbekannt oder geheim zu halten
- x Tabellenfach gesperrt, weil Aussage nicht sinnvoll
- () Aussagewert ist eingeschränkt
- p vorläufige Zahl
- r berichtigte Zahl
- s geschätzte Zahl

Inhalt

	Seite
Vorbemerkungen	3
Erläuterungen	3
Tabellen	
1. Gasthörer in den Wintersemestern 1992/93 bis 2014/15 nach Fächergruppen und Geschlecht	4
2. Gasthörer in den Wintersemestern 1992/93 bis 2014/15 nach Fächergruppen, Geschlecht und Hochschularten	10
3. Gasthörer in den Wintersemestern 2005/06 bis 2014/15 nach Hochschulen und Hochschularten	24
4. Gasthörer in den Wintersemestern 2005/06 bis 2014/15 nach Fächergruppen der ersten Fachrichtung und Hochschularten	26
5. Gasthörer in den Wintersemestern 2005/06 bis 2014/15 nach Fächergruppen der ersten Fachrichtung und Hochschulen	28
6. Belegungen (Fälle) von Gasthörern in den Wintersemestern 1992/93 bis 2014/15 nach Fächergruppen und Fachrichtungen	33
7. Belegungen (Fälle) von Gasthörern im Wintersemester 2014/15 nach Fächergruppen und Hochschularten	36
8. Belegungen (Fälle) von Gasthörern im Wintersemester 2014/15 nach Fächergruppen, Fachrichtungen und Geschlecht	37
9. Gasthörer im Wintersemester 2014/15 nach Fächergruppen, Altersgruppen und Geschlecht	39
10. Gasthörer im Wintersemester 2014/15 nach Hochschulen und Altersgruppen	40
11. Ausländische Gasthörer im Wintersemester 2014/15 nach Kontinent, Herkunftsländern und Geschlecht	41
Abbildungen	
Abb. 1 Gasthörer in den Wintersemestern 2005/06 bis 2014/15	42
Abb. 2 Gasthörer im Wintersemester 2014/15 nach Fächergruppen der ersten Fachrichtung	42
Abb. 3 Gasthörer im Wintersemester 2014/15 nach Altersgruppen und Geschlecht	43
Anhang	
Übersicht der Hochschulen in Sachsen	44
Übersicht der Fachrichtungen der Gasthörer	45

Vorbemerkungen

Im vorliegenden Statistischen Bericht sind die Ergebnisse der im Wintersemester 2014/15 durchgeführten statistischen Erhebung an allen Hochschulen im Freistaat Sachsen über die dort eingeschriebenen Gasthörer enthalten. Gasthörer können zu Lehrveranstaltungen an Hochschulen zugelassen werden, auch wenn sie eine Hochschulzugangsberechtigung nicht vorweisen können. Die hier veröffentlichten Tabellen enthalten Angaben zur Anzahl der Gasthörer, zur besuchten Fachrichtung sowie zu Alter und Geschlecht der Gasthörer. Die Gaststudierenden können sich für mehrere Fachrichtungen gleichzeitig einschreiben.

Rechtsgrundlage ist das Gesetz über die Statistik für das Hochschulwesen (Hochschulstatistikgesetz – HStatG) vom 2. November 1990 (BGBl. I S. 2414), zuletzt geändert durch Artikel 2 des Gesetzes vom 25. Juni 2005 (BGBl. I S. 1860) i. V. m. dem Gesetz über die Statistik für Bundeszwecke (Bundesstatistikgesetz – BStatG) vom 22. Januar 1987 (BGBl. I S. 462, 565), zuletzt geändert durch Artikel 13 des Gesetzes vom 25. Juli 2013 (BGBl. I S. 2749).

Gemäß Hochschulstatistikgesetz besteht für die Leiter der Hochschulen Auskunftspflicht.

Im Wintersemester 2014/15 gab es im Freistaat Sachsen sechs universitäre Einrichtungen, sechs Kunsthochschulen, elf Fachhochschulen und zwei Verwaltungsfachhochschulen.

Im Wintersemester 2014/15 gab es nicht an jeder Hochschule Gasthörer.

Erläuterungen

Hochschulen

Als Hochschulen werden alle nach Landesrecht anerkannten Hochschulen, unabhängig von der Trägerschaft, ausgewiesen. Sie dienen der Pflege und Entwicklung der Wissenschaften und der Künste durch Forschung, Lehre und Studium. Die Hochschulen bereiten auf berufliche Tätigkeiten vor, die die Anwendung wissenschaftlicher Erkenntnisse und Methoden oder die Fähigkeit zur künstlerischen Gestaltung erfordern.

Universitäten

Zu den Universitäten zählen die technischen Universitäten und andere gleichrangige wissenschaftliche Hochschulen. Sie besitzen i. d. R. das Promotions- und Habilitationsrecht.

Kunsthochschulen

Kunsthochschulen sind Hochschulen für bildende Künste, Gestaltung, Musik, Film und Fernsehen.

Fachhochschulen

Fachhochschulen bieten eine stärker anwendungsbezogene Ausbildung in Studiengängen für Ingenieure und für Berufe in den Bereichen Wirtschaft, Sozialwesen, Gestaltung und Informatik. Die Regelstudienzeit ist kürzer als an Universitäten.

Verwaltungsfachhochschulen

Verwaltungsfachhochschulen sind diejenigen verwaltungsinternen Fachhochschulen, an denen Nachwuchskräfte für den gehobenen nichttechnischen Dienst des Bundes und der Länder ausgebildet werden.

Gasthörer

Gasthörer oder Gaststudierende sind nicht (voll) immatrikulierte Teilnehmer einzelner Kurse oder Lehrveranstaltungen. Eine Hochschulzugangsberechtigung ist nicht erforderlich, folglich ist ein Fachstudium mit Abschlussprüfung für Gasthörer nicht möglich.

Fachrichtung, Fächergruppe

Fachrichtungen bezeichnen in der Statistik der Gasthörer die fachliche Zuordnung der besuchten Lehrveranstaltungen. Mehrere verwandte Fachrichtungen werden zu Fächergruppen zusammengefasst.

Ausländer

Als Ausländer gelten Personen, die nicht die deutsche Staatsangehörigkeit besitzen und im Bundesgebiet nicht nur vorübergehend anwesend sind. Personen, die neben der deutschen noch eine weitere Staatsangehörigkeit angeben, rechnen nicht zu den Ausländern.

Abkürzungen

FH - Fachhochschule

1. Gasthörer in den Wintersemestern 1992/93 bis 2014/15 nach Fächergruppen und Geschlecht

Fächergruppe	Winter- semester	Gasthörer			Ausländische Gasthörer
		insgesamt	männlich	weiblich	
Insgesamt	1992/93	542	228	314	46
	1993/94	616	252	364	56
	1994/95	743	318	425	70
	1995/96	443	200	243	28
	1996/97	601	256	345	37
	1997/98	485	198	287	42
	1998/99	598	269	329	55
	1999/00	640	311	329	70
	2000/01	718	331	387	56
	2001/02	868	461	407	102
	2002/03	834	358	476	87
	2003/04	838	371	467	92
	2004/05	828	347	481	76
	2005/06	842	339	503	75
	2006/07	909	390	519	91
	2007/08	908	371	537	54
	2008/09	889	376	513	42
	2009/10	910	363	547	62
	2010/11	933	411	522	61
	2011/12	1 014	423	591	50
	2012/13	1 245	551	694	71
	2013/14	1 225	530	695	87
	2014/15	1 231	555	676	102
Sprach- und Kulturwissenschaften	1992/93	362	145	217	34
	1993/94	239	73	166	16
	1994/95	249	79	170	29
	1995/96	231	83	148	11
	1996/97	272	105	167	16
	1997/98	197	62	135	23
	1998/99	257	101	156	24
	1999/00	261	121	140	21
	2000/01	246	87	159	9
	2001/02	341	123	218	23
	2002/03	391	129	262	18
	2003/04	430	150	280	22
	2004/05	400	136	264	10
	2005/06	438	143	295	8
	2006/07	456	151	305	14
	2007/08	457	157	300	11
	2008/09	510	180	330	14
	2009/10	458	166	292	16
	2010/11	566	206	360	23
	2011/12	577	224	353	14
	2012/13	704	270	434	22
	2013/14	628	230	398	28
	2014/15	569	229	340	23

Noch: 1. Gasthörer in den Wintersemestern 1992/93 bis 2014/15 nach Fächergruppen und Geschlecht

Fächergruppe	Winter- semester	Gasthörer			Ausländische Gasthörer
		insgesamt	männlich	weiblich	
Sport	1992/93	2	1	1	-
	1993/94	13	10	3	-
	1994/95	3	3	-	-
	1995/96	1	1	-	-
	1996/97	3	3	-	-
	1997/98	-	-	-	-
	1998/99	-	-	-	-
	1999/00	-	-	-	-
	2000/01	-	-	-	-
	2001/02	1	-	1	-
	2002/03	2	1	1	-
	2003/04	3	2	1	-
	2004/05	-	-	-	-
	2005/06	1	-	1	-
	2006/07	1	-	1	-
	2007/08	2	1	1	1
	2008/09	-	-	-	-
	2009/10	1	1	-	-
	2010/11	1	1	-	-
	2011/12	1	-	1	-
	2012/13	2	-	2	1
	2013/14	3	2	1	1
	2014/15	6	4	2	-
Rechts-, Wirtschafts- und Sozialwissenschaften	1992/93	33	17	16	1
	1993/94	36	17	19	3
	1994/95	46	25	21	4
	1995/96	78	51	27	3
	1996/97	139	67	72	6
	1997/98	114	69	45	9
	1998/99	164	94	70	16
	1999/00	163	88	75	25
	2000/01	171	95	76	30
	2001/02	329	231	98	60
	2002/03	188	101	87	52
	2003/04	166	101	65	51
	2004/05	165	87	78	44
	2005/06	141	65	76	50
	2006/07	156	86	70	47
	2007/08	183	90	93	10
	2008/09	131	73	58	3
	2009/10	150	66	84	11
	2010/11	124	73	51	13
	2011/12	147	64	83	5
	2012/13	227	115	112	16
	2013/14	209	101	108	19
	2014/15	260	119	141	18

Noch: 1. Gasthörer in den Wintersemestern 1992/93 bis 2014/15 nach Fächergruppen und Geschlecht

Fächergruppe	Winter- semester	Gasthörer			Ausländische Gasthörer
		insgesamt	männlich	weiblich	
Mathematik, Naturwissenschaften	1992/93	11	6	5	-
	1993/94	39	27	12	10
	1994/95	19	14	5	-
	1995/96	15	12	3	1
	1996/97	22	17	5	-
	1997/98	25	16	9	-
	1998/99	22	15	7	3
	1999/00	58	31	27	4
	2000/01	141	70	71	6
	2001/02	104	65	39	3
	2002/03	128	78	50	5
	2003/04	109	62	47	5
	2004/05	106	58	48	7
	2005/06	94	62	32	4
	2006/07	92	61	31	4
	2007/08	91	55	36	10
	2008/09	85	51	34	3
	2009/10	95	52	43	5
	2010/11	81	52	29	7
	2011/12	81	48	33	6
	2012/13	108	72	36	9
	2013/14	187	98	89	7
	2014/15	122	75	47	17
Humanmedizin/ Gesundheitswissenschaften	1992/93	16	6	10	4
	1993/94	31	12	19	5
	1994/95	5	3	2	3
	1995/96	-	-	-	-
	1996/97	-	-	-	-
	1997/98	3	1	2	-
	1998/99	-	-	-	-
	1999/00	8	5	3	-
	2000/01	2	2	-	-
	2001/02	3	1	2	1
	2002/03	1	-	1	-
	2003/04	-	-	-	-
	2004/05	3	1	2	-
	2005/06	1	1	-	-
	2006/07	4	2	2	-
	2007/08	17	4	13	-
	2008/09	4	3	1	-
	2009/10	60	19	41	-
	2010/11	14	9	5	1
	2011/12	60	16	44	4
	2012/13	45	16	29	4
	2013/14	23	8	15	7
	2014/15	89	37	52	8

Noch: 1. Gasthörer in den Wintersemestern 1992/93 bis 2014/15 nach Fächergruppen und Geschlecht

Fächergruppe	Wintersemester	Gasthörer			Ausländische Gasthörer
		insgesamt	männlich	weiblich	
Veterinärmedizin	1992/93	-	-	-	-
	1993/94	-	-	-	-
	1994/95	-	-	-	-
	1995/96	-	-	-	-
	1996/97	-	-	-	-
	1997/98	1	1	-	-
	1998/99	-	-	-	-
	1999/00	-	-	-	-
	2000/01	1	-	1	-
	2001/02	-	-	-	-
	2002/03	2	2	-	-
	2003/04	-	-	-	-
	2004/05	3	2	1	-
	2005/06	1	1	-	-
	2006/07	1	-	1	-
	2007/08	-	-	-	-
	2008/09	-	-	-	-
	2009/10	-	-	-	-
	2010/11	-	-	-	-
	2011/12	-	-	-	-
	2012/13	-	-	-	-
	2013/14	-	-	-	-
	2014/15	-	-	-	-
Agrar-, Forst- und Ernährungswissenschaften	1992/93	1	-	1	-
	1993/94	9	4	5	-
	1994/95	7	3	4	-
	1995/96	2	1	1	-
	1996/97	-	-	-	-
	1997/98	2	2	-	-
	1998/99	5	2	3	-
	1999/00	4	1	3	1
	2000/01	4	1	3	-
	2001/02	1	-	1	-
	2002/03	2	1	1	-
	2003/04	-	-	-	-
	2004/05	1	1	-	-
	2005/06	6	3	3	-
	2006/07	2	1	1	-
	2007/08	3	1	2	-
	2008/09	2	-	2	1
	2009/10	1	-	1	-
	2010/11	5	3	2	-
	2011/12	7	2	5	-
	2012/13	4	2	2	-
	2013/14	2	1	1	-
	2014/15	-	-	-	-

Noch: 1. Gasthörer in den Wintersemestern 1992/93 bis 2014/15 nach Fächergruppen und Geschlecht

Fächergruppe	Wintersemester	Gasthörer			Ausländische Gasthörer
		insgesamt	männlich	weiblich	
Ingenieurwissenschaften	1992/93	23	17	6	-
	1993/94	34	21	13	5
	1994/95	51	37	14	3
	1995/96	13	12	1	1
	1996/97	35	24	11	1
	1997/98	27	18	9	3
	1998/99	32	21	11	4
	1999/00	33	25	8	1
	2000/01	28	21	7	1
	2001/02	20	14	6	4
	2002/03	31	23	8	2
	2003/04	33	22	11	1
	2004/05	33	22	11	1
	2005/06	47	27	20	2
	2006/07	60	44	16	5
	2007/08	45	34	11	2
	2008/09	54	39	15	4
	2009/10	57	40	17	14
	2010/11	50	38	12	3
	2011/12	41	33	8	7
	2012/13	91	60	31	11
	2013/14	82	56	26	11
	2014/15	98	66	32	14
Kunst, Kunstwissenschaft	1992/93	89	34	55	7
	1993/94	203	83	120	16
	1994/95	291	126	165	29
	1995/96	103	40	63	12
	1996/97	130	40	90	14
	1997/98	116	29	87	7
	1998/99	117	35	82	8
	1999/00	111	40	71	18
	2000/01	97	28	69	9
	2001/02	66	25	41	11
	2002/03	85	21	64	7
	2003/04	94	31	63	10
	2004/05	114	38	76	11
	2005/06	113	37	76	11
	2006/07	136	44	92	20
	2007/08	107	29	78	17
	2008/09	103	30	73	17
	2009/10	88	19	69	16
	2010/11	88	26	62	14
	2011/12	97	34	63	14
	2012/13	61	16	45	8
	2013/14	82	31	51	14
	2014/15	78	22	56	16

Noch: 1. Gasthörer in den Wintersemestern 1992/93 bis 2014/15 nach Fächergruppen und Geschlecht

Fächergruppe	Winter- semester	Gasthörer			Ausländische Gasthörer
		insgesamt	männlich	weiblich	
Sonstige Fachrichtungen	1992/93	5	2	3	-
	1993/94	12	5	7	1
	1994/95	72	28	44	2
	1995/96	-	-	-	-
	1996/97	-	-	-	-
	1997/98	-	-	-	-
	1998/99	1	1	-	-
	1999/00	2	-	2	-
	2000/01	28	27	1	1
	2001/02	3	2	1	-
	2002/03	4	2	2	3
	2003/04	3	3	-	3
	2004/05	3	2	1	3
	2005/06	-	-	-	-
	2006/07	1	1	-	1
	2007/08	3	-	3	3
	2008/09	-	-	-	-
	2009/10	-	-	-	-
	2010/11	4	3	1	-
	2011/12	3	2	1	-
	2012/13	3	-	3	-
	2013/14	9	3	6	-
	2014/15	9	3	6	6

2. Gasthörer in den Wintersemestern 1992/93 bis 2014/15 nach Fächergruppen, Geschlecht und Hochschularten

Fächergruppe	Wintersemester	Gasthörer			Ausländische Gasthörer
		insgesamt	männlich	weiblich	
Universitäten					
Zusammen	1992/93	433	178	255	39
	1993/94	387	151	236	34
	1994/95	380	149	231	35
	1995/96	205	84	121	12
	1996/97	323	119	204	19
	1997/98	319	119	200	28
	1998/99	382	156	226	40
	1999/00	442	216	226	48
	2000/01	501	212	289	44
	2001/02	571	262	309	82
	2002/03	654	273	381	72
	2003/04	704	303	401	79
	2004/05	685	284	401	61
	2005/06	686	277	409	58
	2006/07	726	311	415	67
	2007/08	727	306	421	32
	2008/09	715	299	416	19
	2009/10	743	308	435	35
	2010/11	812	350	462	35
	2011/12	891	365	526	33
	2012/13	1 117	495	622	55
	2013/14	1 095	473	622	62
2014/15	1 118	503	615	74	
Sprach- und Kulturwissenschaften	1992/93	361	145	216	34
	1993/94	237	73	164	16
	1994/95	239	77	162	26
	1995/96	139	48	91	11
	1996/97	182	62	120	14
	1997/98	171	54	117	21
	1998/99	253	100	153	24
	1999/00	257	121	136	20
	2000/01	239	86	153	9
	2001/02	337	122	215	22
	2002/03	385	127	258	18
	2003/04	425	150	275	22
	2004/05	397	136	261	10
	2005/06	428	143	285	8
	2006/07	449	149	300	13
	2007/08	449	155	294	11
	2008/09	499	177	322	11
	2009/10	451	165	286	14
	2010/11	561	205	356	20
	2011/12	572	224	348	13
	2012/13	694	269	425	18
	2013/14	621	229	392	24
2014/15	562	227	335	22	

Noch: 2. Gasthörer in den Wintersemestern 1992/93 bis 2014/15 nach Fächergruppen, Geschlecht und Hochschularten

Fächergruppe	Wintersemester	Gasthörer			Ausländische Gasthörer
		insgesamt	männlich	weiblich	
noch: Universitäten					
Sport	1992/93	2	1	1	-
	1993/94	13	10	3	-
	1994/95	3	3	-	-
	1995/96	1	1	-	-
	1996/97	3	3	-	-
	1997/98	-	-	-	-
	1998/99	-	-	-	-
	1999/00	-	-	-	-
	2000/01	-	-	-	-
	2001/02	1	-	1	-
	2002/03	2	1	1	-
	2003/04	3	2	1	-
	2004/05	-	-	-	-
	2005/06	1	-	1	-
	2006/07	1	-	1	-
	2007/08	2	1	1	1
	2008/09	-	-	-	-
	2009/10	1	1	-	-
	2010/11	1	1	-	-
	2011/12	1	-	1	-
	2012/13	2	-	2	1
	2013/14	3	2	1	1
	2014/15	6	4	2	-
Rechts-, Wirtschafts- und Sozialwissenschaften	1992/93	27	13	14	1
	1993/94	32	16	16	3
	1994/95	41	24	17	4
	1995/96	23	15	8	-
	1996/97	60	18	42	4
	1997/98	45	24	21	7
	1998/99	43	23	20	11
	1999/00	48	30	18	23
	2000/01	62	40	22	29
	2001/02	111	69	42	57
	2002/03	111	62	49	47
	2003/04	109	71	38	49
	2004/05	107	59	48	43
	2005/06	94	48	46	45
	2006/07	92	56	36	44
	2007/08	113	65	48	7
	2008/09	59	33	26	3
	2009/10	89	43	46	8
	2010/11	93	55	38	6
	2011/12	112	47	65	1
	2012/13	193	102	91	13
	2013/14	164	86	78	14
	2014/15	249	112	137	17

Noch: 2. Gasthörer in den Wintersemestern 1992/93 bis 2014/15 nach Fächergruppen, Geschlecht und Hochschularten

Fächergruppe	Wintersemester	Gasthörer			Ausländische Gasthörer
		insgesamt	männlich	weiblich	

noch: Universitäten

Mathematik, Naturwissenschaften	1992/93	11	6	5	-
	1993/94	36	25	11	8
	1994/95	18	13	5	-
	1995/96	11	8	3	1
	1996/97	17	13	4	-
	1997/98	25	16	9	-
	1998/99	21	15	6	3
	1999/00	54	27	27	4
	2000/01	139	69	70	5
	2001/02	98	59	39	2
	2002/03	111	65	46	5
	2003/04	104	58	46	5
	2004/05	99	54	45	7
	2005/06	86	54	32	3
	2006/07	89	59	30	4
	2007/08	87	54	33	9
	2008/09	81	49	32	3
	2009/10	91	52	39	4
	2010/11	74	49	25	6
	2011/12	76	46	30	6
	2012/13	96	62	34	8
	2013/14	183	95	88	7
	2014/15	110	70	40	16
Humanmedizin/ Gesundheitswissenschaften	1992/93	16	6	10	4
	1993/94	31	12	19	5
	1994/95	5	3	2	3
	1995/96	-	-	-	-
	1996/97	-	-	-	-
	1997/98	3	1	2	-
	1998/99	-	-	-	-
	1999/00	8	5	3	-
	2000/01	2	2	-	-
	2001/02	3	1	2	1
	2002/03	1	-	1	-
	2003/04	-	-	-	-
	2004/05	3	1	2	-
	2005/06	1	1	-	-
	2006/07	4	2	2	-
	2007/08	17	4	13	-
	2008/09	3	3	-	-
	2009/10	60	19	41	-
	2010/11	14	9	5	1
	2011/12	59	16	43	4
	2012/13	44	16	28	4
	2013/14	23	8	15	7
	2014/15	88	37	51	7

Noch: 2. Gasthörer in den Wintersemestern 1992/93 bis 2014/15 nach Fächergruppen, Geschlecht und Hochschularten

Fächergruppe	Wintersemester	Gasthörer			Ausländische Gasthörer
		insgesamt	männlich	weiblich	

noch: Universitäten

Veterinärmedizin	1992/93	-	-	-	-
	1993/94	-	-	-	-
	1994/95	-	-	-	-
	1995/96	-	-	-	-
	1996/97	-	-	-	-
	1997/98	1	1	-	-
	1998/99	-	-	-	-
	1999/00	-	-	-	-
	2000/01	1	-	1	-
	2001/02	-	-	-	-
	2002/03	2	2	-	-
	2003/04	-	-	-	-
	2004/05	3	2	1	-
	2005/06	1	1	-	-
	2006/07	1	-	1	-
	2007/08	-	-	-	-
	2008/09	-	-	-	-
	2009/10	-	-	-	-
	2010/11	-	-	-	-
	2011/12	-	-	-	-
	2012/13	-	-	-	-
	2013/14	-	-	-	-
	2014/15	-	-	-	-
Agrar-, Forst- und Ernährungswissenschaften	1992/93	1	-	1	-
	1993/94	9	4	5	-
	1994/95	7	3	4	-
	1995/96	2	1	1	-
	1996/97	-	-	-	-
	1997/98	2	2	-	-
	1998/99	1	-	1	-
	1999/00	2	-	2	1
	2000/01	3	1	2	-
	2001/02	-	-	-	-
	2002/03	1	1	-	-
	2003/04	-	-	-	-
	2004/05	1	1	-	-
	2005/06	3	2	1	-
	2006/07	1	1	-	-
	2007/08	-	-	-	-
	2008/09	1	-	1	-
	2009/10	-	-	-	-
	2010/11	1	1	-	-
	2011/12	3	-	3	-
	2012/13	3	2	1	-
	2013/14	2	1	1	-
	2014/15	-	-	-	-

Noch: 2. Gasthörer in den Wintersemestern 1992/93 bis 2014/15 nach Fächergruppen, Geschlecht und Hochschularten

Fächergruppe	Wintersemester	Gasthörer			Ausländische Gasthörer
		insgesamt	männlich	weiblich	

noch: Universitäten

Ingenieurwissenschaften	1992/93	9	7	2	-
	1993/94	17	10	7	2
	1994/95	28	19	9	2
	1995/96	10	9	1	-
	1996/97	16	13	3	-
	1997/98	18	12	6	-
	1998/99	17	11	6	2
	1999/00	17	14	3	-
	2000/01	8	7	1	-
	2001/02	7	6	1	-
	2002/03	12	9	3	2
	2003/04	14	8	6	1
	2004/05	20	15	5	1
	2005/06	17	11	6	2
	2006/07	26	20	6	3
	2007/08	29	23	6	2
	2008/09	31	24	7	2
	2009/10	26	23	3	8
	2010/11	29	23	6	2
	2011/12	26	22	4	7
	2012/13	55	39	16	11
	2013/14	48	34	14	9
	2014/15	60	45	15	10
Kunst, Kunstwissenschaft	1992/93	6	-	6	-
	1993/94	11	-	11	-
	1994/95	39	7	32	-
	1995/96	19	2	17	-
	1996/97	45	10	35	1
	1997/98	54	9	45	-
	1998/99	47	7	40	-
	1999/00	56	19	37	-
	2000/01	46	6	40	-
	2001/02	13	4	9	-
	2002/03	29	6	23	-
	2003/04	49	14	35	2
	2004/05	55	16	39	-
	2005/06	55	17	38	-
	2006/07	63	24	39	3
	2007/08	30	4	26	2
	2008/09	41	13	28	-
	2009/10	25	5	20	1
	2010/11	37	6	31	-
	2011/12	39	8	31	2
	2012/13	27	5	22	-
	2013/14	42	15	27	-
	2014/15	40	7	33	2

Noch: 2. Gasthörer in den Wintersemestern 1992/93 bis 2014/15 nach Fächergruppen, Geschlecht und Hochschularten

Fächergruppe	Wintersemester	Gasthörer			Ausländische Gasthörer
		insgesamt	männlich	weiblich	

noch: Universitäten

Sonstige Fachrichtungen	1992/93	-	-	-	-
	1993/94	1	1	-	-
	1994/95	-	-	-	-
	1995/96	-	-	-	-
	1996/97	-	-	-	-
	1997/98	-	-	-	-
	1998/99	-	-	-	-
	1999/00	-	-	-	-
	2000/01	1	1	-	1
	2001/02	1	1	-	-
	2002/03	-	-	-	-
	2003/04	-	-	-	-
	2004/05	-	-	-	-
	2005/06	-	-	-	-
	2006/07	-	-	-	-
	2007/08	-	-	-	-
	2008/09	-	-	-	-
	2009/10	-	-	-	-
	2010/11	2	1	1	-
	2011/12	3	2	1	-
	2012/13	3	-	3	-
	2013/14	9	3	6	-
	2014/15	3	1	2	-

Kunsthochschulen

Zusammen	1992/93	91	38	53	7
	1993/94	198	85	113	17
	1994/95	259	122	137	29
	1995/96	84	38	46	12
	1996/97	84	30	54	13
	1997/98	60	20	40	7
	1998/99	68	28	40	8
	1999/00	54	20	34	17
	2000/01	49	21	28	9
	2001/02	51	22	29	11
	2002/03	56	15	41	7
	2003/04	47	17	30	8
	2004/05	58	21	37	11
	2005/06	58	20	38	11
	2006/07	73	20	53	17
	2007/08	73	23	50	15
	2008/09	61	16	45	17
	2009/10	63	14	49	15
	2010/11	51	20	31	14
	2011/12	58	26	32	12
	2012/13	32	9	23	8
	2013/14	38	15	23	12
	2014/15	38	15	23	14

Noch: 2. Gasthörer in den Wintersemestern 1992/93 bis 2014/15 nach Fächergruppen, Geschlecht und Hochschularten

Fächergruppe	Wintersemester	Gasthörer			Ausländische Gasthörer
		insgesamt	männlich	weiblich	

noch: Kunsthochschulen

Sprach- und Kulturwissenschaften	1992/93	-	-	-	-
	1993/94	-	-	-	-
	1994/95	2	1	1	-
	1995/96	-	-	-	-
	1996/97	-	-	-	-
	1997/98	-	-	-	-
	1998/99	-	-	-	-
	1999/00	-	-	-	-
	2000/01	-	-	-	-
	2001/02	1	1	-	-
	2002/03	-	-	-	-
	2003/04	2	-	2	-
	2004/05	-	-	-	-
	2005/06	-	-	-	-
	2006/07	-	-	-	-
	2007/08	-	-	-	-
	2008/09	-	-	-	-
	2009/10	-	-	-	-
	2010/11	-	-	-	-
	2011/12	-	-	-	-
	2012/13	-	-	-	-
	2013/14	-	-	-	-
	2014/15	-	-	-	-
Ingenieurwissenschaften	1992/93	3	2	1	-
	1993/94	-	-	-	-
	1994/95	-	-	-	-
	1995/96	-	-	-	-
	1996/97	-	-	-	-
	1997/98	-	-	-	-
	1998/99	-	-	-	-
	1999/00	-	-	-	-
	2000/01	-	-	-	-
	2001/02	-	-	-	-
	2002/03	-	-	-	-
	2003/04	-	-	-	-
	2004/05	-	-	-	-
	2005/06	-	-	-	-
	2006/07	-	-	-	-
	2007/08	-	-	-	-
	2008/09	-	-	-	-
	2009/10	-	-	-	-
	2010/11	-	-	-	-
	2011/12	-	-	-	-
	2012/13	-	-	-	-
	2013/14	-	-	-	-
	2014/15	-	-	-	-

Noch: 2. Gasthörer in den Wintersemestern 1992/93 bis 2014/15 nach Fächergruppen, Geschlecht und Hochschularten

Fächergruppe	Winter- semester	Gasthörer			Ausländische Gasthörer
		insgesamt	männlich	weiblich	
noch: Kunsthochschulen					
Kunst, Kunstwissenschaft	1992/93	83	34	49	7
	1993/94	192	83	109	16
	1994/95	252	119	133	29
	1995/96	84	38	46	12
	1996/97	84	30	54	13
	1997/98	60	20	40	7
	1998/99	68	28	40	8
	1999/00	52	20	32	17
	2000/01	49	21	28	9
	2001/02	48	20	28	11
	2002/03	56	15	41	7
	2003/04	45	17	28	8
	2004/05	58	21	37	11
	2005/06	58	20	38	11
	2006/07	73	20	53	17
	2007/08	73	23	50	15
	2008/09	61	16	45	17
	2009/10	63	14	49	15
	2010/11	51	20	31	14
	2011/12	58	26	32	12
	2012/13	32	9	23	8
	2013/14	38	15	23	12
	2014/15	38	15	23	14
Sonstige Fachrichtungen	1992/93	5	2	3	-
	1993/94	6	2	4	1
	1994/95	5	2	3	-
	1995/96	-	-	-	-
	1996/97	-	-	-	-
	1997/98	-	-	-	-
	1998/99	-	-	-	-
	1999/00	2	-	2	-
	2000/01	-	-	-	-
	2001/02	2	1	1	-
	2002/03	-	-	-	-
	2003/04	-	-	-	-
	2004/05	-	-	-	-
	2005/06	-	-	-	-
	2006/07	-	-	-	-
	2007/08	-	-	-	-
	2008/09	-	-	-	-
	2009/10	-	-	-	-
	2010/11	-	-	-	-
	2011/12	-	-	-	-
	2012/13	-	-	-	-
	2013/14	-	-	-	-
	2014/15	-	-	-	-

Noch: 2. Gasthörer in den Wintersemestern 1992/93 bis 2014/15 nach Fächergruppen, Geschlecht und Hochschularten

Fächergruppe	Wintersemester	Gasthörer			Ausländische Gasthörer	
		insgesamt	männlich	weiblich		
Fachhochschulen						
Zusammen	1992/93	18	12	6	-	
	1993/94	31	16	15	5	
	1994/95	104	47	57	6	
	1995/96	154	78	76	4	
	1996/97	194	107	87	5	
	1997/98	106	59	47	7	
	1998/99	148	85	63	7	
	1999/00	144	75	69	5	
	2000/01	168	98	70	3	
	2001/02	246	177	69	9	
	2002/03	124	70	54	8	
	2003/04	84	48	36	2	
	2004/05	82	40	42	1	
	2005/06	98	42	56	6	
	2006/07	109	58	51	6	
	2007/08	105	42	63	4	
	2008/09	113	61	52	6	
	2009/10	104	41	63	12	
	2010/11	70	41	29	12	
	2011/12	65	32	33	5	
	2012/13	96	47	49	8	
	2013/14	92	42	50	13	
	2014/15	75	37	38	14	
	Sprach- und Kulturwissenschaften	1992/93	1	-	1	-
		1993/94	2	-	2	-
1994/95		8	1	7	3	
1995/96		92	35	57	-	
1996/97		90	43	47	2	
1997/98		26	8	18	2	
1998/99		4	1	3	-	
1999/00		4	-	4	1	
2000/01		7	1	6	-	
2001/02		3	-	3	1	
2002/03		6	2	4	-	
2003/04		3	-	3	-	
2004/05		3	-	3	-	
2005/06		10	-	10	-	
2006/07		7	2	5	1	
2007/08		8	2	6	-	
2008/09		11	3	8	3	
2009/10		7	1	6	2	
2010/11		5	1	4	3	
2011/12		5	-	5	1	
2012/13		10	1	9	4	
2013/14		7	1	6	4	
2014/15		7	2	5	1	

Noch: 2. Gasthörer in den Wintersemestern 1992/93 bis 2014/15 nach Fächergruppen, Geschlecht und Hochschularten

Fächergruppe	Wintersemester	Gasthörer			Ausländische Gasthörer
		insgesamt	männlich	weiblich	
noch: Fachhochschulen					
Rechts-, Wirtschafts- und Sozialwissenschaften	1992/93	6	4	2	-
	1993/94	4	1	3	-
	1994/95	5	1	4	-
	1995/96	55	36	19	3
	1996/97	79	49	30	2
	1997/98	69	45	24	2
	1998/99	121	71	50	5
	1999/00	115	58	57	2
	2000/01	109	55	54	1
	2001/02	218	162	56	3
	2002/03	77	39	38	5
	2003/04	57	30	27	2
	2004/05	58	28	30	1
	2005/06	47	17	30	5
	2006/07	64	30	34	3
	2007/08	70	25	45	3
	2008/09	72	40	32	-
	2009/10	61	23	38	3
	2010/11	31	18	13	7
	2011/12	35	17	18	4
2012/13	34	13	21	3	
2013/14	45	15	30	5	
2014/15	11	7	4	1	
Mathematik, Naturwissenschaften	1992/93	-	-	-	-
	1993/94	3	2	1	2
	1994/95	1	1	-	-
	1995/96	4	4	-	-
	1996/97	5	4	1	-
	1997/98	-	-	-	-
	1998/99	1	-	1	-
	1999/00	4	4	-	-
	2000/01	2	1	1	1
	2001/02	6	6	-	1
	2002/03	17	13	4	-
	2003/04	5	4	1	-
	2004/05	7	4	3	-
	2005/06	8	8	-	1
	2006/07	3	2	1	-
	2007/08	4	1	3	1
	2008/09	4	2	2	-
	2009/10	4	-	4	1
	2010/11	7	3	4	1
	2011/12	5	2	3	-
2012/13	12	10	2	1	
2013/14	4	3	1	-	
2014/15	12	5	7	1	

Noch: 2. Gasthörer in den Wintersemestern 1992/93 bis 2014/15 nach Fächergruppen, Geschlecht und Hochschularten

Fächergruppe	Wintersemester	Gasthörer			Ausländische Gasthörer
		insgesamt	männlich	weiblich	

noch: Fachhochschulen

Humanmedizin/ Gesundheitswissenschaften	1992/93	-	-	-	-
	1993/94	-	-	-	-
	1994/95	-	-	-	-
	1995/96	-	-	-	-
	1996/97	-	-	-	-
	1997/98	-	-	-	-
	1998/99	-	-	-	-
	1999/00	-	-	-	-
	2000/01	-	-	-	-
	2001/02	-	-	-	-
	2002/03	-	-	-	-
	2003/04	-	-	-	-
	2004/05	-	-	-	-
	2005/06	-	-	-	-
	2006/07	-	-	-	-
	2007/08	-	-	-	-
	2008/09	1	-	1	-
	2009/10	-	-	-	-
	2010/11	-	-	-	-
	2011/12	1	-	1	-
	2012/13	1	-	1	-
	2013/14	-	-	-	-
	2014/15	1	-	1	1
Agrar-, Forst- und Ernährungs- wissenschaften	1992/93	-	-	-	-
	1993/94	-	-	-	-
	1994/95	-	-	-	-
	1995/96	-	-	-	-
	1996/97	-	-	-	-
	1997/98	-	-	-	-
	1998/99	4	2	2	-
	1999/00	2	1	1	-
	2000/01	1	-	1	-
	2001/02	1	-	1	-
	2002/03	1	-	1	-
	2003/04	-	-	-	-
	2004/05	-	-	-	-
	2005/06	3	1	2	-
	2006/07	1	-	1	-
	2007/08	3	1	2	-
	2008/09	1	-	1	1
	2009/10	1	-	1	-
	2010/11	4	2	2	-
	2011/12	4	2	2	-
	2012/13	1	-	1	-
	2013/14	-	-	-	-
	2014/15	-	-	-	-

Noch: 2. Gasthörer in den Wintersemestern 1992/93 bis 2014/15 nach Fächergruppen, Geschlecht und Hochschularten

Fächergruppe	Wintersemester	Gasthörer			Ausländische Gasthörer
		insgesamt	männlich	weiblich	

noch: Fachhochschulen

Ingenieurwissenschaften	1992/93	11	8	3	-
	1993/94	17	11	6	3
	1994/95	23	18	5	1
	1995/96	3	3	-	1
	1996/97	19	11	8	1
	1997/98	9	6	3	3
	1998/99	15	10	5	2
	1999/00	16	11	5	1
	2000/01	20	14	6	1
	2001/02	13	8	5	4
	2002/03	19	14	5	-
	2003/04	19	14	5	-
	2004/05	13	7	6	-
	2005/06	30	16	14	-
	2006/07	34	24	10	2
	2007/08	16	11	5	-
	2008/09	23	15	8	2
	2009/10	31	17	14	6
	2010/11	21	15	6	1
	2011/12	15	11	4	-
	2012/13	36	21	15	-
	2013/14	34	22	12	2
	2014/15	38	21	17	4
Kunst, Kunstwissenschaft	1992/93	-	-	-	-
	1993/94	-	-	-	-
	1994/95	-	-	-	-
	1995/96	-	-	-	-
	1996/97	1	-	1	-
	1997/98	2	-	2	-
	1998/99	2	-	2	-
	1999/00	3	1	2	1
	2000/01	2	1	1	-
	2001/02	5	1	4	-
	2002/03	-	-	-	-
	2003/04	-	-	-	-
	2004/05	1	1	-	-
	2005/06	-	-	-	-
	2006/07	-	-	-	-
	2007/08	4	2	2	-
	2008/09	1	1	-	-
	2009/10	-	-	-	-
	2010/11	-	-	-	-
	2011/12	-	-	-	-
	2012/13	2	2	-	-
	2013/14	2	1	1	2
	2014/15	-	-	-	-

Noch: 2. Gasthörer in den Wintersemestern 1992/93 bis 2014/15 nach Fächergruppen, Geschlecht und Hochschularten

Fächergruppe	Wintersemester	Gasthörer			Ausländische Gasthörer
		insgesamt	männlich	weiblich	

noch: Fachhochschulen

Sonstige Fachrichtungen	1992/93	-	-	-	-
	1993/94	5	2	3	-
	1994/95	67	26	41	2
	1995/96	-	-	-	-
	1996/97	-	-	-	-
	1997/98	-	-	-	-
	1998/99	1	1	-	-
	1999/00	-	-	-	-
	2000/01	27	26	1	-
	2001/02	-	-	-	-
	2002/03	4	2	2	3
	2003/04	-	-	-	-
	2004/05	-	-	-	-
	2005/06	-	-	-	-
	2006/07	-	-	-	-
	2007/08	-	-	-	-
	2008/09	-	-	-	-
	2009/10	-	-	-	-
	2010/11	2	2	-	-
	2011/12	-	-	-	-
	2012/13	-	-	-	-
	2013/14	-	-	-	-
	2014/15	6	2	4	6

Verwaltungsfachhochschulen

Zusammen	1992/93	-	-	-	-
	1993/94	-	-	-	-
	1994/95	-	-	-	-
	1995/96	-	-	-	-
	1996/97	-	-	-	-
	1997/98	-	-	-	-
	1998/99	-	-	-	-
	1999/00	-	-	-	-
	2000/01	-	-	-	-
	2001/02	-	-	-	-
	2002/03	-	-	-	-
	2003/04	3	3	-	3
	2004/05	3	2	1	3
	2005/06	-	-	-	-
	2006/07	1	1	-	1
	2007/08	3	-	3	3
	2008/09	-	-	-	-
	2009/10	-	-	-	-
	2010/11	-	-	-	-
	2011/12	-	-	-	-
	2012/13	-	-	-	-
	2013/14	-	-	-	-
	2014/15	-	-	-	-

Noch: 2. Gasthörer in den Wintersemestern 1992/93 bis 2014/15 nach Fächergruppen, Geschlecht und Hochschularten

Fächergruppe	Wintersemester	Gasthörer			Ausländische Gasthörer
		insgesamt	männlich	weiblich	

noch: Verwaltungsfachhochschulen

Sonstige Fachrichtungen	1992/93	-	-	-	-
	1993/94	-	-	-	-
	1994/95	-	-	-	-
	1995/96	-	-	-	-
	1996/97	-	-	-	-
	1997/98	-	-	-	-
	1998/99	-	-	-	-
	1999/00	-	-	-	-
	2000/01	-	-	-	-
	2001/02	-	-	-	-
	2002/03	-	-	-	-
	2003/04	3	3	-	3
	2004/05	3	2	1	3
	2005/06	-	-	-	-
	2006/07	1	1	-	1
	2007/08	3	-	3	3
	2008/09	-	-	-	-
	2009/10	-	-	-	-
	2010/11	-	-	-	-
	2011/12	-	-	-	-
	2012/13	-	-	-	-
	2013/14	-	-	-	-
	2014/15	-	-	-	-

3. Gasthörer in den Wintersemestern 2005/06 bis 2014/15 nach Hochschulen und Hochschularten

Hochschule insgesamt = i weiblich = w		2005/06	2006/07	2007/08	2008/09	2009/10	2010/11	2011/12	2012/13	2013/14	2014/15
Hochschulen											
Insgesamt	i	842	909	908	889	910	933	1 014	1 245	1 225	1 231
	w	503	519	537	513	547	522	591	694	695	676
Universitäten											
Universität Leipzig	i	555	558	590	575	625	649	720	796	786	798
	w	348	351	364	351	391	392	446	479	475	473
Technische Universität Dresden	i	41	57	42	56	39	38	53	59	41	44
	w	12	17	18	27	14	16	27	26	18	22
Technische Universität Chemnitz	i	34	56	61	57	58	69	54	191	191	203
	w	16	20	20	23	19	23	14	80	80	82
Technische Universität Bergakademie Freiberg	i	5	4	12	19	12	28	21	28	42	15
	w	3	1	8	10	6	16	12	15	30	8
Internationales Hochschulinstitut Zittau ¹⁾	i	9	3	13	6	9	15	1	1	-	-
	w	5	2	7	4	5	12	1	1	-	-
Handelshochschule Leipzig	i	37	40	-	-	-	-	-	-	-	-
	w	21	21	-	-	-	-	-	-	-	-
Dresden International University	i	5	8	9	2	-	13	42	42	35	58
	w	4	3	4	1	-	3	26	21	19	30
Zusammen	i	686	726	727	715	743	812	891	1 117	1 095	1 118
	w	409	415	421	416	435	462	526	622	622	615
Kunsthochschulen											
Hochschule für Bildende Künste Dresden	i	4	4	-	1	4	5	9	3	2	5
	w	3	2	-	1	3	4	5	3	2	4
Hochschule für Grafik und Buchkunst Leipzig	i	17	24	22	18	23	17	12	6	16	15
	w	9	15	12	7	17	9	7	5	10	6
Hochschule für Musik und Theater Leipzig	i	23	28	39	29	32	17	27	19	15	16
	w	14	21	29	26	26	11	16	13	9	12
Hochschule für Musik Dresden	i	4	2	3	-	-	6	3	2	1	2
	w	3	1	1	-	-	3	-	-	-	1
Palucca Hochschule für Tanz Dresden	i	10	15	9	13	4	6	7	2	4	-
	w	9	14	8	11	3	4	4	2	2	-
Zusammen	i	58	73	73	61	63	51	58	32	38	38
	w	38	53	50	45	49	31	32	23	23	23

1) ab 2013 der Technischen Universität Dresden angegliedert

Noch: 3. Gasthörer in den Wintersemestern 2005/06 bis 2014/15 nach Hochschulen und Hochschularten

Hochschule insgesamt = i weiblich = w		2005/06	2006/07	2007/08	2008/09	2009/10	2010/11	2011/12	2012/13	2013/14	2014/15
Fachhochschulen											
Hochschule für Technik und Wirtschaft Dresden	i	19	18	14	8	9	17	17	17	22	8
	w	8	5	7	3	4	7	7	4	13	4
Hochschule für Technik, Wirtschaft und Kultur Leipzig	i	28	38	28	33	26	17	12	21	17	24
	w	15	17	15	22	22	9	9	12	6	13
Hochschule Mittweida	i	1	11	8	15	18	5	-	13	8	15
	w	1	7	4	4	10	2	-	6	3	6
Hochschule Zittau/Görlitz	i	9	3	9	16	17	7	6	12	8	14
	w	7	2	5	8	8	3	4	6	5	8
Westfälische Hochschule Zwickau	i	8	4	2	4	2	5	10	9	14	10
	w	4	2	2	2	-	2	4	6	9	5
Evangelische Hochschule Dresden	i	9	13	15	3	6	-	1	11	5	4
	w	7	10	10	3	6	-	1	9	5	2
Evangelische Hochschule Moritzburg	i	-	-	-	-	-	2	-	-	-	-
	w	-	-	-	-	-	2	-	-	-	-
AKAD Fachhochschule Leipzig ¹⁾	i	24	22	29	34	26	17	19	13	17	-
	w	14	8	20	10	13	4	8	6	8	-
Europa Fachhochschule Fresenius, Außenstelle Zwickau	i	-	-	-	-	-	-	-	-	1	-
	w	-	-	-	-	-	-	-	-	1	-
Zusammen	i	98	109	105	113	104	70	65	96	92	75
	w	56	51	63	52	63	29	33	49	50	38
Verwaltungsfachhochschulen											
Hochschule der Sächsischen Polizei Rothenburg (FH)	i	-	1	3	-	-	-	-	-	-	-
	w	-	-	3	-	-	-	-	-	-	-
Zusammen	i	-	1	3	-	-	-	-	-	-	-
	w	-	-	3	-	-	-	-	-	-	-

1) Hochschule wurde zum 21.01.2014 aufgelöst

4. Gasthörer in den Wintersemestern 2005/06 bis 2014/15 nach Fächergruppen der ersten Fachrichtung und Hochschularten

Fächergruppe	2005/06	2006/07	2007/08	2008/09	2009/10	2010/11	2011/12	2012/13	2013/14	2014/15
Hochschulen										
Sprach- und Kulturwissen- schaften	438	456	457	510	458	566	577	704	628	569
Sport	1	1	2	-	1	1	1	2	3	6
Rechts-, Wirtschafts- und Sozialwissenschaften	141	156	183	131	150	124	147	227	209	260
Mathematik, Naturwissen- schaften	94	92	91	85	95	81	81	108	187	122
Humanmedizin/ Gesundheitswissenschaften	1	4	17	4	60	14	60	45	23	89
Veterinärmedizin	1	1	-	-	-	-	-	-	-	-
Agrar-, Forst- und Ernährungswissenschaften	6	2	3	2	1	5	7	4	2	-
Ingenieurwissenschaften	47	60	45	54	57	50	41	91	82	98
Kunst, Kunstwissenschaft	113	136	107	103	88	88	97	61	82	78
Sonstige Fachrichtungen	-	1	3	-	-	4	3	3	9	9
Insgesamt	842	909	908	889	910	933	1 014	1 245	1 225	1 231
Universitäten										
Sprach- und Kulturwissen- schaften	428	449	449	499	451	561	572	694	621	562
Sport	1	1	2	-	1	1	1	2	3	6
Rechts-, Wirtschafts- und Sozialwissenschaften	94	92	113	59	89	93	112	193	164	249
Mathematik, Naturwissen- schaften	86	89	87	81	91	74	76	96	183	110
Humanmedizin/ Gesundheitswissenschaften	1	4	17	3	60	14	59	44	23	88
Veterinärmedizin	1	1	-	-	-	-	-	-	-	-
Agrar-, Forst- und Ernährungswissenschaften	3	1	-	1	-	1	3	3	2	-
Ingenieurwissenschaften	17	26	29	31	26	29	26	55	48	60
Kunst, Kunstwissenschaft	55	63	30	41	25	37	39	27	42	40
Sonstige Fachrichtungen	-	-	-	-	-	2	3	3	9	3
Zusammen	686	726	727	715	743	812	891	1 117	1 095	1 118
Kunsthochschulen										
Kunst, Kunstwissenschaft	58	73	73	61	63	51	58	32	38	38
Zusammen	58	73	73	61	63	51	58	32	38	38

Noch: 4. Gasthörer in den Wintersemestern 2005/06 bis 2014/15 nach Fächergruppen der ersten Fachrichtung und Hochschularten

Fächergruppe	2005/06	2006/07	2007/08	2008/09	2009/10	2010/11	2011/12	2012/13	2013/14	2014/15
Fachhochschulen										
Sprach- und Kulturwissenschaften	10	7	8	11	7	5	5	10	7	7
Rechts-, Wirtschafts- und Sozialwissenschaften	47	64	70	72	61	31	35	34	45	11
Mathematik, Naturwissenschaften	8	3	4	4	4	7	5	12	4	12
Humanmedizin/ Gesundheitswissenschaften	-	-	-	1	-	-	1	1	-	1
Agrar-, Forst- und Ernährungswissenschaften	3	1	3	1	1	4	4	1	-	-
Ingenieurwissenschaften	30	34	16	23	31	21	15	36	34	38
Kunst, Kunstwissenschaft	-	-	4	1	-	-	-	2	2	-
Sonstige Fachrichtungen	-	-	-	-	-	2	-	-	-	6
Zusammen	98	109	105	113	104	70	65	96	92	75
Verwaltungsfachhochschulen										
Sonstige Fachrichtungen	-	1	3	-	-	-	-	-	-	-
Zusammen	-	1	3	-	-	-	-	-	-	-

5. Gasthörer in den Wintersemestern 2005/06 bis 2014/15 nach Fächergruppen der ersten Fachrichtung und Hochschulen

Fächergruppe	2005/06	2006/07	2007/08	2008/09	2009/10	2010/11	2011/12	2012/13	2013/14	2014/15
Hochschulen										
Sprach- und Kulturwissen-	438	456	457	510	458	566	577	704	628	569
schaften	1	1	2	-	1	1	1	2	3	6
Sport										
Rechts-, Wirtschafts- und	141	156	183	131	150	124	147	227	209	260
Sozialwissenschaften										
Mathematik, Naturwissen-	94	92	91	85	95	81	81	108	187	122
schaften										
Humanmedizin/										
Gesundheitswissenschaften	1	4	17	4	60	14	60	45	23	89
Veterinärmedizin	1	1	-	-	-	-	-	-	-	-
Agrar-, Forst- und										
Ernährungswissenschaften	6	2	3	2	1	5	7	4	2	-
Ingenieurwissenschaften	47	60	45	54	57	50	41	91	82	98
Kunst, Kunstwissenschaft	113	136	107	103	88	88	97	61	82	78
Sonstige Fachrichtungen	-	1	3	-	-	4	3	3	9	9
Insgesamt	842	909	908	889	910	933	1 014	1 245	1 225	1 231
Universität Leipzig										
Sprach- und Kulturwissen-	404	404	400	444	412	513	518	589	511	493
schaften	-	1	2	-	-	1	1	1	2	3
Sport										
Rechts-, Wirtschafts- und	25	22	76	35	55	52	79	122	99	160
Sozialwissenschaften										
Mathematik, Naturwissen-	69	65	65	57	73	44	52	38	130	56
schaften										
Humanmedizin/										
Gesundheitswissenschaften	1	1	17	2	60	2	32	19	3	46
Veterinärmedizin	1	1	-	-	-	-	-	-	-	-
Ingenieurwissenschaften	1	1	-	-	-	-	-	-	-	-
Kunst, Kunstwissenschaft	54	63	30	37	25	37	38	27	41	40
Zusammen	555	558	590	575	625	649	720	796	786	798
Technische Universität Dresden										
Sprach- und Kulturwissen-	10	20	19	23	13	16	28	30	22	21
schaften										
Rechts-, Wirtschafts- und	9	8	5	5	4	3	6	4	2	5
Sozialwissenschaften										
Mathematik, Naturwissen-	10	12	5	7	7	8	9	9	5	7
schaften										
Humanmedizin/										
Gesundheitswissenschaften	-	-	-	-	-	1	-	-	-	2
Agrar-, Forst- und										
Ernährungswissenschaften	3	1	-	1	-	1	3	3	2	-
Ingenieurwissenschaften	8	16	13	16	15	9	6	13	10	9
Kunst, Kunstwissenschaft	1	-	-	4	-	-	1	-	-	-
Zusammen	41	57	42	56	39	38	53	59	41	44

Noch: 5. Gasthörer in den Wintersemestern 2005/06 bis 2014/15 nach Fächergruppen der ersten Fachrichtung und Hochschulen

Fächergruppe	2005/06	2006/07	2007/08	2008/09	2009/10	2010/11	2011/12	2012/13	2013/14	2014/15
Technische Universität Chemnitz										
Sprach- und Kulturwissenschaften	14	23	22	22	17	18	12	66	66	37
Sport	1	-	-	-	1	-	-	1	1	3
Rechts-, Wirtschafts- und Sozialwissenschaften	12	18	15	16	20	24	15	52	52	70
Mathematik, Naturwissenschaften	5	11	9	7	10	12	10	42	42	46
Ingenieurwissenschaften	2	4	15	12	10	15	17	30	30	47
Zusammen	34	56	61	57	58	69	54	191	191	203
Technische Universität Bergakademie Freiberg										
Sprach- und Kulturwissenschaften	-	-	8	9	9	14	14	9	22	7
Rechts-, Wirtschafts- und Sozialwissenschaften	2	-	2	2	2	2	-	2	1	-
Mathematik, Naturwissenschaften	2	1	2	5	-	5	4	7	6	1
Ingenieurwissenschaften	1	3	-	3	1	5	-	7	4	4
Sonstige Fachrichtungen	-	-	-	-	-	2	3	3	9	3
Zusammen	5	4	12	19	12	28	21	28	42	15
Internationales Hochschulinstitut Zittau¹⁾										
Rechts-, Wirtschafts- und Sozialwissenschaften	4	1	6	1	8	10	1	1	-	-
Mathematik, Naturwissenschaften	-	-	6	5	1	5	-	-	-	-
Ingenieurwissenschaften	5	2	1	-	-	-	-	-	-	-
Zusammen	9	3	13	6	9	15	1	1	-	-
Handelshochschule Leipzig										
Rechts-, Wirtschafts- und Sozialwissenschaften	37	40	-	-	-	-	-	-	-	-
Zusammen	37	40	-	-	-	-	-	-	-	-
Dresden International University										
Sprach- und Kulturwissenschaften	-	2	-	1	-	-	-	-	-	4
Rechts-, Wirtschafts- und Sozialwissenschaften	5	3	9	-	-	2	11	12	10	14
Mathematik, Naturwissenschaften	-	-	-	-	-	-	1	-	-	-
Humanmedizin/ Gesundheitswissenschaften	-	3	-	1	-	11	27	25	20	40
Ingenieurwissenschaften	-	-	-	-	-	-	3	5	4	-
Kunst, Kunstwissenschaft	-	-	-	-	-	-	-	-	1	-
Zusammen	5	8	9	2	-	13	42	42	35	58

1) ab 2013 der Technischen Universität Dresden angegliedert

Noch: 5. Gasthörer in den Wintersemestern 2005/06 bis 2014/15 nach Fächergruppen der ersten Fachrichtung und Hochschulen

Fächergruppe	2005/06	2006/07	2007/08	2008/09	2009/10	2010/11	2011/12	2012/13	2013/14	2014/15
Hochschule für Bildende Künste Dresden										
Kunst, Kunstwissenschaft	4	4	-	1	4	5	9	3	2	5
Zusammen	4	4	-	1	4	5	9	3	2	5
Hochschule für Grafik und Buchkunst Leipzig										
Kunst, Kunstwissenschaft	17	24	22	18	23	17	12	6	16	15
Zusammen	17	24	22	18	23	17	12	6	16	15
Hochschule für Musik und Theater Leipzig										
Kunst, Kunstwissenschaft	23	28	39	29	32	17	27	19	15	16
Zusammen	23	28	39	29	32	17	27	19	15	16
Hochschule für Musik Dresden										
Kunst, Kunstwissenschaft	4	2	3	-	-	6	3	2	1	2
Zusammen	4	2	3	-	-	6	3	2	1	2
Palucca Hochschule für Tanz Dresden										
Kunst, Kunstwissenschaft	10	15	9	13	4	6	7	2	4	-
Zusammen	10	15	9	13	4	6	7	2	4	-
Hochschule für Technik und Wirtschaft Dresden										
Rechts-, Wirtschafts- und Sozialwissenschaften	5	6	5	3	4	5	5	3	12	1
Mathematik, Naturwissenschaften	3	1	1	2	3	3	3	-	1	2
Agrar-, Forst- und Ernährungswissenschaften	3	1	3	1	1	4	4	1	-	-
Ingenieurwissenschaften	8	10	5	2	1	5	5	12	9	5
Kunst, Kunstwissenschaft	-	-	-	-	-	-	-	1	-	-
Zusammen	19	18	14	8	9	17	17	17	22	8
Hochschule für Technik, Wirtschaft und Kultur Leipzig										
Sprach- und Kulturwissenschaften	-	4	4	5	4	1	1	3	1	4
Rechts-, Wirtschafts- und Sozialwissenschaften	8	12	14	16	12	5	6	4	2	2
Mathematik, Naturwissenschaften	3	1	2	1	1	-	-	2	-	1
Ingenieurwissenschaften	17	21	6	11	9	11	5	12	14	17
Kunst, Kunstwissenschaft	-	-	2	-	-	-	-	-	-	-
Zusammen	28	38	28	33	26	17	12	21	14	24

Noch: 5. Gasthörer in den Wintersemestern 2005/06 bis 2014/15 nach Fächergruppen der ersten Fachrichtung und Hochschulen

Fächergruppe	2005/06	2006/07	2007/08	2008/09	2009/10	2010/11	2011/12	2012/13	2013/14	2014/15
--------------	---------	---------	---------	---------	---------	---------	---------	---------	---------	---------

Hochschule Mittweida										
Sprach- und Kulturwissenschaften	1	-	-	-	-	-	-	-	-	-
Rechts-, Wirtschafts- und Sozialwissenschaften	-	10	4	10	8	2	-	1	2	1
Mathematik, Naturwissenschaften	-	1	1	1	-	-	-	4	-	3
Ingenieurwissenschaften	-	-	1	4	10	2	-	8	6	11
Kunst, Kunstwissenschaft	-	-	2	-	-	-	-	-	-	-
Sonstige Fachrichtungen	-	-	-	-	-	1	-	-	-	-
Zusammen	1	11	8	15	18	5	-	13	8	15

Hochschule Zittau/Görlitz										
Sprach- und Kulturwissenschaften	6	1	3	5	3	1	3	5	3	3
Rechts-, Wirtschafts- und Sozialwissenschaften	1	1	3	6	5	2	1	1	3	3
Mathematik, Naturwissenschaften	2	-	-	-	-	4	2	6	1	6
Ingenieurwissenschaften	-	1	3	5	9	-	-	-	1	2
Zusammen	9	3	9	16	17	7	6	12	8	14

Westfälische Hochschule Zwickau										
Sprach- und Kulturwissenschaften	3	2	1	1	-	1	-	2	2	-
Rechts-, Wirtschafts- und Sozialwissenschaften	-	-	-	-	-	-	4	1	5	-
Mathematik, Naturwissenschaften	-	-	-	-	-	-	-	-	1	-
Humanmedizin/ Gesundheitswissenschaften	-	-	-	1	-	-	1	1	-	1
Ingenieurwissenschaften	5	2	1	1	2	3	5	4	4	3
Kunst, Kunstwissenschaft	-	-	-	1	-	-	-	1	2	-
Sonstige Fachrichtungen	-	-	-	-	-	1	-	-	-	6
Zusammen	8	4	2	4	2	5	10	9	14	10

Evangelische Hochschule Dresden										
Sprach- und Kulturwissenschaften	-	-	-	-	-	-	1	-	1	-
Rechts-, Wirtschafts- und Sozialwissenschaften	9	13	15	3	6	-	-	11	4	4
Zusammen	9	13	15	3	6	-	1	11	5	4

Evangelische Hochschule Moritzburg										
Sprach- und Kulturwissenschaften	-	-	-	-	-	2	-	-	-	-
Zusammen	-	-	-	-	-	2	-	-	-	-

Noch: 5. Gasthörer in den Wintersemestern 2005/06 bis 2014/15 nach Fächergruppen der ersten Fachrichtung und Hochschulen

Fächergruppe	2005/06	2006/07	2007/08	2008/09	2009/10	2010/11	2011/12	2012/13	2013/14	2014/15
AKAD Fachhochschule Leipzig¹⁾										
Rechts-, Wirtschafts- und Sozialwissenschaften	24	22	29	34	26	17	19	13	17	-
Zusammen	24	22	29	34	26	17	19	13	17	-
Europa Fachhochschule Fresenius, Außenstelle Zwickau										
Mathematik, Naturwissenschaften	-	-	-	-	-	-	-	-	1	-
Zusammen	-	-	-	-	-	-	-	-	1	-
Hochschule der Sächsischen Polizei Rothenburg (FH)										
Rechts-, Wirtschafts- und Sozialwissenschaften	-	-	-	-	-	-	-	-	-	-
Sonstige Fachrichtungen	-	1	3	-	-	-	-	-	-	-
Zusammen	-	1	3	-	-	-	-	-	-	-

¹⁾ Hochschule wurde zum 21.01.2014 aufgelöst

6. Belegungen (Fälle) von Gasthörern in den Wintersemestern 2005/06 bis 2014/15 nach Fächergruppen und Fachrichtungen

Fächergruppe Fachrichtung	2005/06	2006/07	2007/08	2008/09	2009/10	2010/11	2011/12	2012/13	2013/14	2014/15
Sprach- und Kulturwissen- schaften	782	767	776	829	839	916	910	1 106	1 044	1 051
Allgemeine und ver- gleichende Literatur- und Sprachwissenschaft	9	25	13	15	5	7	13	12	12	15
Altphilologie (klassische Philologie), Neugriechisch	13	14	11	16	7	7	8	4	7	11
Anglistik, Amerikanistik	35	39	41	35	49	46	35	58	62	57
Außereuropäische Sprach- und Kulturwissenschaften	85	86	104	110	82	134	72	86	96	108
Bibliothekswissenschaft, Dokumentation	7	15	13	18	32	23	34	36	34	37
Erziehungswissenschaften	9	9	6	4	3	2	7	12	16	13
Evangelische Theologie, - Religionslehre	113	120	115	100	102	100	121	127	110	147
Germanistik (Deutsch, germanische Sprachen ohne Anglistik)	36	50	50	54	58	65	61	82	83	53
Geschichte	301	254	294	296	320	320	348	447	388	354
Katholische Theologie, - Religionslehre	-	-	-	1	-	-	-	-	-	-
Kulturwissenschaften	39	24	17	24	22	29	23	20	21	57
Philosophie	61	34	29	33	51	56	63	79	69	64
Psychologie	31	50	42	56	48	70	57	68	65	70
Romanistik	27	29	25	41	41	30	29	29	33	40
Slawistik, Baltistik, Finno-Ugristik	12	8	6	11	10	13	21	25	33	15
Sprach- und Kulturwissen- schaften allgemein	4	10	10	15	9	14	18	21	15	10
Sport	1	1	2	-	2	1	2	3	3	6
Sport, Sportwissenschaft	1	1	2	-	2	1	2	3	3	6
Rechts-, Wirtschafts- und Sozialwissenschaften	174	194	222	164	181	148	166	261	250	304
Politikwissenschaften	14	34	64	26	5	2	11	32	30	40
Rechtswissenschaft	42	14	49	36	71	54	83	125	94	44
Sozialwesen	13	22	25	15	13	12	1	16	6	7
Sozialwissenschaften	4	22	7	15	6	7	7	8	7	6
Verwaltungswissenschaft	-	1	-	-	-	-	-	-	-	-
Wirtschafts- und Gesell- schaftslehre allgemein	13	3	4	6	8	5	2	9	11	33
Wirtschaftsingenieurwesen mit wirtschaftswissen- schaftlichem Schwerpunkt	1	3	2	1	4	-	-	7	5	4
Wirtschaftswissenschaften	87	95	71	65	74	68	62	64	97	170

Noch: 6. Belegungen (Fälle) von Gasthören in den Wintersemestern 2005/06 bis 2014/15
nach Fächergruppen und Fachrichtungen

Fächergruppe Fachrichtung	2005/06	2006/07	2007/08	2008/09	2009/10	2010/11	2011/12	2012/13	2013/14	2014/15
Mathematik,										
Naturwissenschaften	126	124	149	123	143	128	131	180	254	211
Biologie	12	7	16	6	16	15	11	22	21	19
Chemie	6	7	6	9	9	20	13	21	16	12
Geographie	-	14	6	-	15	10	17	13	15	13
Geowissenschaften (ohne Geographie)	13	12	23	27	8	16	16	13	24	28
Informatik	66	56	70	54	58	42	45	64	84	91
Mathematik	16	12	12	11	31	11	11	14	11	16
Mathematik, Naturwissen- schaften allgemein	-	-	8	5	1	7	-	4	1	7
Pharmazie	-	-	1	1	-	-	8	7	60	7
Physik, Astronomie	13	16	7	10	5	7	10	22	22	18
Humanmedizin/ Gesundheitswissen- schaften	1	15	22	4	60	14	60	46	23	108
Gesundheitswissenschaften allgemein	-	3	-	2	-	12	27	25	20	1
Humanmedizin (ohne Zahnmedizin)	1	12	22	2	60	2	32	20	3	106
Zahnmedizin	-	-	-	-	-	-	1	1	-	1
Veterinärmedizin	6	3	-	-	-	-	-	-	-	-
Veterinärmedizin	6	3	-	-	-	-	-	-	-	-
Agrar-, Forst- und Ernäh- rungswissenschaften	6	2	4	2	1	5	8	4	2	-
Agrar-, Forst- und Ernährungswissenschaften allgemein	-	-	-	-	-	1	-	-	-	-
Forstwissenschaft, Holzwirt- schaft	2	1	1	1	-	-	4	3	-	-
Landespflege, Umwelt- gestaltung	4	1	3	1	1	4	4	1	2	-
Ingenieurwissenschaften	50	62	47	60	63	55	45	96	82	100
Architektur, Innenarchitektur	7	4	4	5	4	3	2	9	5	8
Bauingenieurwesen	17	17	6	8	9	9	4	10	13	14
Bergbau, Hüttenwesen	-	-	-	-	-	-	-	-	-	2
Elektrotechnik	5	9	10	8	13	15	13	19	12	9
Ingenieurwesen allgemein	7	12	4	11	8	7	6	30	17	20
Maschinenbau/Verfahrens- technik	11	14	18	26	26	19	18	22	27	40
Verkehrstechnik, Nautik	3	3	5	2	3	2	2	3	4	2
Vermessungswesen	-	3	-	-	-	-	-	3	3	3
Wirtschaftsingenieurwesen mit ingenieurwissenschaft- lichem Schwerpunkt	-	-	-	-	-	-	-	-	1	2

Noch: 6. Belegungen (Fälle) von Gasthören in den Wintersemestern 2005/06 bis 2014/15
nach Fächergruppen und Fachrichtungen

Fächergruppe Fachrichtung	2005/06	2006/07	2007/08	2008/09	2009/10	2010/11	2011/12	2012/13	2013/14	2014/15
Kunst, Kunstwissenschaft	217	256	221	254	180	198	220	185	226	213
Bildende Kunst	6	17	17	12	20	16	18	5	11	13
Darstellende Kunst, Film und Fernsehen, Theater- wissenschaft	10	17	11	26	23	6	8	5	5	1
Gestaltung	15	5	7	7	7	5	3	4	7	3
Kunst, Kunstwissenschaft allgemein	139	163	130	143	42	56	49	65	82	105
Musik, Musikwissenschaft	47	54	56	66	88	115	142	106	121	91
Sonstige Fachrichtungen	-	1	3	-	-	4	3	3	9	9
Allgemein	-	-	3	-	-	4	3	3	9	9
Ungeklärt/Unbekannt	-	1	-	-	-	-	-	-	-	-
Insgesamt	1 357	1 422	1 446	1 436	1 469	1 469	1 545	1 884	1 893	2 002

7. Belegungen (Fälle) von Gasthörern im Wintersemester 2014/15 nach Fächergruppen und Hochschularten

Fächergruppe	Insgesamt		Davon in der					
			ersten oder einzigen Fachrichtung		2. Fachrichtung		3. Fachrichtung	
	insgesamt	weiblich	zusammen	weiblich	zusammen	weiblich	zusammen	weiblich
Hochschulen								
Sprach- und Kulturwissenschaften	1 051	639	569	340	326	205	156	94
Sport	6	2	6	2	-	-	-	-
Rechts-, Wirtschafts- und Sozialwissenschaften	304	157	260	141	25	4	19	12
Mathematik, Naturwissenschaften	211	89	122	47	47	18	42	24
Humanmedizin/ Gesundheitswissenschaften	108	67	89	52	19	15	-	-
Ingenieurwissenschaften	100	33	98	32	2	1	-	-
Kunst, Kunstwissenschaft	213	152	78	56	70	49	65	47
Sonstige Fachrichtungen	9	6	9	6	-	-	-	-
Insgesamt	2 002	1 145	1 231	676	489	292	282	177
Universitäten								
Sprach- und Kulturwissenschaften	1 042	633	562	335	324	204	156	94
Sport	6	2	6	2	-	-	-	-
Rechts-, Wirtschafts- und Sozialwissenschaften	293	153	249	137	25	4	19	12
Mathematik, Naturwissenschaften	197	81	110	40	45	17	42	24
Humanmedizin/ Gesundheitswissenschaften	107	66	88	51	19	15	-	-
Ingenieurwissenschaften	62	16	60	15	2	1	-	-
Kunst, Kunstwissenschaft	173	127	40	33	68	47	65	47
Sonstige Fachrichtungen	3	2	3	2	-	-	-	-
Zusammen	1 883	1 080	1 118	615	483	288	282	177
Kunsthochschulen								
Kunst, Kunstwissenschaft	40	25	38	23	2	2	-	-
Zusammen	40	25	38	23	2	2	-	-
Fachhochschulen								
Sprach- und Kulturwissenschaften	9	6	7	5	2	1	-	-
Rechts-, Wirtschafts- und Sozialwissenschaften	11	4	11	4	-	-	-	-
Mathematik, Naturwissenschaften	14	8	12	7	2	1	-	-
Humanmedizin/ Gesundheitswissenschaften	1	1	1	1	-	-	-	-
Ingenieurwissenschaften	38	17	38	17	-	-	-	-
Sonstige Fachrichtungen	6	4	6	4	-	-	-	-
Zusammen	79	40	75	38	4	2	-	-

8. Belegungen (Fälle) von Gasthörern im Wintersemester 2014/15 nach Fächergruppen, Fachrichtungen und Geschlecht

Fächergruppe Fachrichtung	Insgesamt	Männlich	Weiblich
Sprach- und Kulturwissenschaften	1 051	412	639
Allgemeine und vergleichende Literatur- und Sprachwissenschaft	15	4	11
Altphilologie (klassische Philologie), Neugriechisch	11	6	5
Anglistik, Amerikanistik	57	15	42
Außereuropäische Sprach- und Kulturwissenschaften	108	36	72
Bibliothekswissenschaft, Dokumentation	37	21	16
Erziehungswissenschaften	13	3	10
Evangelische Theologie, - Religionslehre	147	65	82
Germanistik (Deutsch, germanische Sprachen ohne Anglistik)	53	20	33
Geschichte	354	154	200
Kulturwissenschaften	57	23	34
Philosophie	64	35	29
Psychologie	70	19	51
Romanistik	40	5	35
Slawistik, Baltistik, Finno-Ugristik	15	3	12
Sprach- und Kulturwissenschaften allgemein	10	3	7
Sport	6	4	2
Sport, Sportwissenschaft	6	4	2
Rechts-, Wirtschafts- und Sozialwissenschaften	304	147	157
Politikwissenschaften	40	21	19
Rechtswissenschaft	44	29	15
Sozialwesen	7	3	4
Sozialwissenschaften	6	4	2
Wirtschafts- und Gesellschaftslehre allgemein	33	10	23
Wirtschaftsingenieurwesen mit wirtschaftswissenschaftlichem Schwerpunkt	4	3	1
Wirtschaftswissenschaften	170	77	93
Mathematik, Naturwissenschaften	211	122	89
Biologie	19	8	11
Chemie	12	8	4
Geographie	13	4	9
Geowissenschaften (ohne Geographie)	28	19	9
Informatik	91	59	32
Mathematik	16	7	9
Mathematik, Naturwissenschaften allgemein	7	4	3
Pharmazie	7	-	7
Physik, Astronomie	18	13	5
Humanmedizin/Gesundheitswissenschaften	108	41	67
Gesundheitswissenschaften allgemein	1	-	1
Humanmedizin (ohne Zahnmedizin)	106	41	65
Zahnmedizin	1	-	1

Noch: 8. Belegungen (Fälle) von Gasthörern im Wintersemester 2014/15 nach Fächergruppen,
Fachrichtungen und Geschlecht

Fächergruppe Fachrichtung	Insgesamt	Männlich	Weiblich
Ingenieurwissenschaften	100	67	33
Architektur, Innenarchitektur	8	3	5
Bauingenieurwesen	14	6	8
Bergbau, Hüttenwesen	2	1	1
Elektrotechnik	9	9	-
Ingenieurwesen allgemein	20	13	7
Maschinenbau/Verfahrenstechnik	40	30	10
Verkehrstechnik, Nautik	2	2	-
Vermessungswesen	3	1	2
Wirtschaftsingenieurwesen mit ingenieur- wissenschaftlichem Schwerpunkt	2	2	-
Kunst, Kunstwissenschaft	213	61	152
Bildende Kunst	13	6	7
Darstellende Kunst, Film und Fernsehen, Theaterwissenschaft	1	-	1
Gestaltung	3	2	1
Kunst, Kunstwissenschaft allgemein	105	27	78
Musik, Musikwissenschaft	91	26	65
Sonstige Fachrichtungen	9	3	6
Allgemein	9	3	6
Insgesamt	2 002	857	1 145

9. Gasthörer im Wintersemester 2014/15 nach Fächergruppen, Altersgruppen und Geschlecht

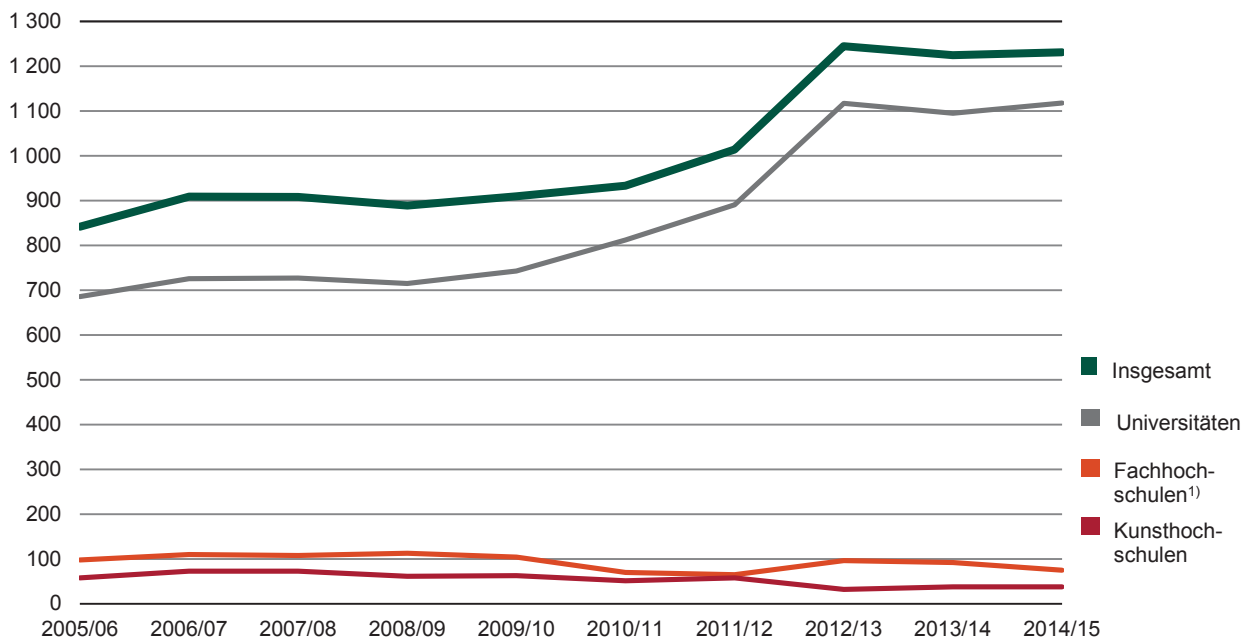
Fächergruppe	Insgesamt	im Alter von ... bis unter ... Jahren						
		unter 30	30 - 40	40 - 50	50 - 60	60 - 70	70 - 80	80 und mehr
Insgesamt								
Sprach- und Kulturwissenschaften	569	81	19	14	33	161	237	24
Sport	6	3	3	-	-	-	-	-
Rechts-, Wirtschafts- und Sozialwissenschaften	260	89	29	14	8	38	72	10
Mathematik, Naturwissenschaften	122	57	18	5	5	20	14	3
Humanmedizin/ Gesundheitswissenschaften	89	23	11	12	3	18	22	-
Ingenieurwissenschaften	98	46	27	15	6	2	1	1
Kunst, Kunstwissenschaft	78	28	7	4	7	12	17	3
Sonstige Fachrichtungen	9	6	1	-	-	2	-	-
Insgesamt	1 231	333	115	64	62	253	363	41
männlich								
Sprach- und Kulturwissenschaften	229	27	7	7	14	71	93	10
Sport	4	2	2	-	-	-	-	-
Rechts-, Wirtschafts- und Sozialwissenschaften	119	33	21	6	4	22	28	5
Mathematik, Naturwissenschaften	75	28	14	2	5	14	11	1
Humanmedizin/ Gesundheitswissenschaften	37	13	3	5	2	4	10	-
Ingenieurwissenschaften	66	34	16	10	3	2	-	1
Kunst, Kunstwissenschaft	22	12	1	-	1	3	4	1
Sonstige Fachrichtungen	3	2	-	-	-	1	-	-
Zusammen	555	151	64	30	29	117	146	18
weiblich								
Sprach- und Kulturwissenschaften	340	54	12	7	19	90	144	14
Sport	2	1	1	-	-	-	-	-
Rechts-, Wirtschafts- und Sozialwissenschaften	141	56	8	8	4	16	44	5
Mathematik, Naturwissenschaften	47	29	4	3	-	6	3	2
Humanmedizin/ Gesundheitswissenschaften	52	10	8	7	1	14	12	-
Ingenieurwissenschaften	32	12	11	5	3	-	1	-
Kunst, Kunstwissenschaft	56	16	6	4	6	9	13	2
Sonstige Fachrichtungen	6	4	1	-	-	1	-	-
Zusammen	676	182	51	34	33	136	217	23

10. Gasthörer im Wintersemester 2014/15 nach Hochschulen und Altersgruppen

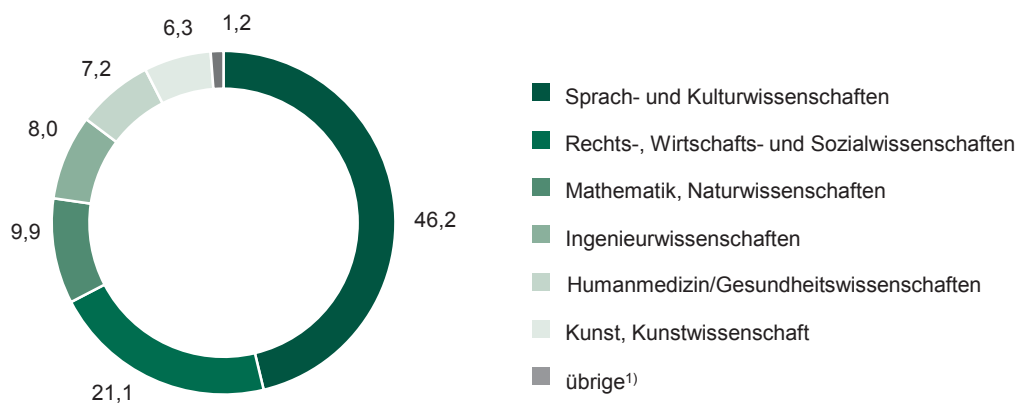
Hochschulen	Insgesamt	im Alter von ... bis unter ... Jahren						
		unter 30	30 - 40	40 -50	50 - 60	60 - 70	70 - 80	80 und mehr
Hochschulen								
Insgesamt	1 231	333	115	64	62	253	363	41
Universitäten								
Universität Leipzig	798	93	24	12	43	234	353	39
Technische Universität Dresden	44	12	4	6	4	11	6	1
Technische Universität Chemnitz	203	140	43	8	6	4	2	-
Technische Universität Bergakademie Freiberg	15	3	4	3	3	2	-	-
Dresden International University	58	30	10	18	-	-	-	-
Zusammen	1 118	278	85	47	56	251	361	40
Kunsthochschulen								
Hochschule für Bildende Künste Dresden	5	1	-	1	2	-	-	1
Hochschule für Grafik und Buchkunst Leipzig	15	12	2	-	1	-	-	-
Hochschule für Musik und Theater Leipzig	16	10	3	1	1	1	-	-
Hochschule für Musik Dresden	2	2	-	-	-	-	-	-
Zusammen	38	25	5	2	4	1	-	1
Fachhochschulen								
Hochschule für Technik und Wirtschaft Dresden	8	2	4	2	-	-	-	-
Hochschule für Technik, Wirtschaft und Kultur Leipzig	24	7	7	7	2	-	1	-
Hochschule Mittweida	15	7	6	2	-	-	-	-
Hochschule Zittau/Görlitz	14	7	4	2	-	-	1	-
Westfälische Hochschule Zwickau	10	6	1	2	-	1	-	-
Evangelische Hochschule Dresden	4	1	3	-	-	-	-	-
Zusammen	75	30	25	15	2	1	2	-

11. Ausländische Gasthörer im Wintersemester 2014/15 nach Kontinent, Herkunftsländern und Geschlecht

Kontinent Herkunftsland	Insgesamt	Männlich	Weiblich
Europa	48	17	31
Albanien	1	-	1
Bulgarien	3	1	2
Dänemark	1	1	-
Frankreich	3	2	1
Italien	3	2	1
Luxemburg	1	-	1
Niederlande	1	-	1
Norwegen	3	2	1
Österreich	1	-	1
Russische Föderation	7	2	5
Schweden	1	-	1
Schweiz	3	2	1
Slowakei	1	-	1
Spanien	6	2	4
Tschechische Republik	2	1	1
Türkei	2	-	2
Ukraine	3	1	2
Ungarn	3	-	3
Vereinigtes Königreich	3	1	2
Afrika	5	5	-
Ägypten	1	1	-
Guinea	1	1	-
Libyen	1	1	-
Südafrika	1	1	-
Tunesien	1	1	-
Amerika	8	3	5
Costa Rica	1	-	1
El Salvador	1	1	-
Kanada	1	-	1
Mexiko	1	-	1
Peru	1	1	-
Vereinigte Staaten	3	1	2
Asien	41	18	23
Aserbaidshon	1	1	-
China	6	4	2
Georgien	1	-	1
Indien	3	2	1
Indonesien	1	-	1
Irak	1	1	-
Iran, Islamische Republik	3	2	1
Israel	1	-	1
Japan	1	-	1
Kasachstan	5	-	5
Kirgisistan	5	1	4
Korea, Republik	3	1	2
Pakistan	1	1	-
Syrien, Arab. Republik	3	2	1
Tadschikistan	2	1	1
Taiwan	2	-	2
Usbekistan	1	1	-
Vietnam	1	1	-
Insgesamt	102	43	59

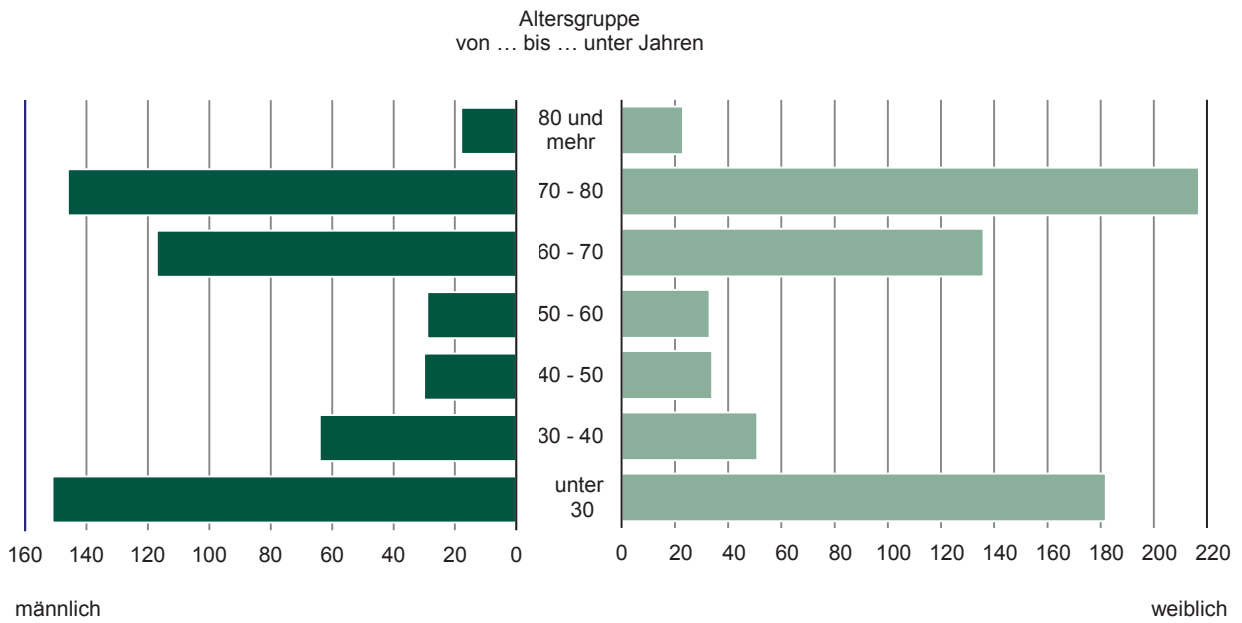
Abb. 1 Gasthörer in den Wintersemestern 2005/06 bis 2014/15

1) einschließlich Verwaltungsfachhochschulen

Abb. 2 Gasthörer im Wintersemester 2014/15 nach Fächergruppen der ersten Fachrichtung in Prozent

1) Sport; Veterinärmedizin; Agrar-, Forst- und Ernährungswissenschaften; sonstige Fachrichtungen

Abb. 3 Gasthörer im Wintersemester 2014/15 nach Altersgruppen und Geschlecht



Übersicht der Hochschulen in Sachsen

Universitäten

Universität Leipzig
 Technische Universität Dresden
 Technische Universität Chemnitz
 Technische Universität Bergakademie Freiberg
 Internationales Hochschulinstitut Zittau (ab 2013 der TU Dresden angegliedert)
 HHL Leipzig Graduate School of Management
 DIU Dresden International Univesity

Kunsthochschulen

Hochschule für Bildende Künste Dresden
 Hochschule für Grafik und Buchkunst Leipzig
 Hochschule für Musik und Theater "Felix Mendelssohn Bartholdy" Leipzig
 Hochschule für Musik "Carl Maria von Weber" Dresden
 Palucca Hochschule für Tanz Dresden
 Hochschule für Kirchenmusik Dresden
 Hochschule für Kirchenmusik Görlitz (Hochschule wurde zum 31.08.2008 geschlossen)

Fachhochschulen

Hochschule für Technik und Wirtschaft Dresden - Hochschule für angewandte Wissenschaften
 Hochschule für Technik, Wirtschaft und Kultur Leipzig - Hochschule für angewandte Wissenschaften
 Hochschule Mittweida - Hochschule für angewandte Wissenschaften
 Hochschule Zittau/Görlitz - Hochschule für angewandte Wissenschaften
 Westsächsische Hochschule Zwickau - Hochschule für angewandte Wissenschaften
 Hochschule für Telekommunikation Leipzig
 Evangelische Hochschule Dresden
 Evangelische Hochschule Moritzburg
 AKAD Fachhochschule Leipzig (Hochschule wurde zum 21.01.2014 aufgelöst)
 Vogtländische Fachhochschule Plauen (Hochschule wurde zum 01.10.2009 aufgelöst)
 Europa Fachhochschule Fresenius, Außenstelle Zwickau
 Fachhochschule Dresden - Private Fachhochschule gGmbH
 EBC Hochschule Dresden (ab 01.10.2011 erfolgt die Erfassung am Standort Hamburg)
 DPFA Hochschule Sachsen, Zwickau

Verwaltungsfachhochschulen

Hochschule der Sächsischen Polizei Rothenburg (FH)
 Fachhochschule der Sächsischen Verwaltung Meißen

Übersicht der Fachrichtungen der Gasthörer

Fächergruppe	Fachrichtungen
Sprach- und Kulturwissenschaften	Allgemeine und vergleichende Literatur- und Sprachwissenschaft Altphilologie (klassische Philologie), Neugriechisch Anglistik, Amerikanistik Außereuropäische Sprach- und Kulturwissenschaften Bibliothekswissenschaft, Dokumentation Erziehungswissenschaften Evangelische Theologie, - Religionslehre Germanistik (Deutsch, germanische Sprachen ohne Anglistik) Geschichte Katholische Theologie, - Religionslehre Kulturwissenschaften Philosophie Psychologie Romanistik Slawistik, Baltistik, Finno-Ugristik Sonderpädagogik Sprach- und Kulturwissenschaften allgemein
Sport	Sport, Sportwissenschaft
Rechts-, Wirtschafts- und Sozialwissenschaften	Politikwissenschaften Rechtswissenschaft Regionalwissenschaften Sozialwesen Sozialwissenschaften Verwaltungswissenschaft Wirtschafts- und Gesellschaftslehre allgemein Wirtschaftsingenieurwesen mit wirtschaftswissenschaftlichem Schwerpunkt Wirtschaftswissenschaften
Mathematik, Naturwissenschaften	Biologie Chemie Geographie Geowissenschaften (ohne Geographie) Informatik Mathematik Mathematik, Naturwissenschaften allgemein Pharmazie Physik, Astronomie
Humanmedizin/ Gesundheitswissenschaften	Gesundheitswissenschaften allgemein Humanmedizin (ohne Zahnmedizin) Zahnmedizin
Veterinärmedizin	Veterinärmedizin
Agrar-, Forst- und Ernährungswissenschaften	Agrar-, Forst- und Ernährungswissenschaften allgemein Agrarwissenschaften, Lebensmittel- und Getränketechnologie Ernährungs- und Haushaltswissenschaften Forstwissenschaft, Holzwirtschaft Landespflanze, Umweltgestaltung

Noch: Übersicht der Fachrichtungen der Gasthörer

Fächergruppe	Fachrichtungen
Ingenieurwissenschaften	Architektur, Innenarchitektur Bauingenieurwesen Bergbau, Hüttenwesen Elektrotechnik Ingenieurwesen allgemein Maschinenbau/Verfahrenstechnik Verkehrstechnik, Nautik Vermessungswesen Wirtschaftsingenieurwesen mit ingenieurwissenschaftlichem Schwerpunkt
Kunst, Kunstwissenschaft	Bildende Kunst Darstellende Kunst, Film und Fernsehen, Theaterwissenschaft Gestaltung Kunst, Kunstwissenschaft allgemein Musik, Musikwissenschaft
Sonstige Fachrichtungen	Allgemein (Allgemeiner Zugang zu Lehrveranstaltungen, daher Fachrichtung nicht bestimmbar) Ungeklärt/Unbekannt

Herausgeber:

Statistisches Landesamt des Freistaates Sachsen

Redaktion:

Statistisches Landesamt des Freistaates Sachsen

Gestaltung und Satz:

Statistisches Landesamt des Freistaates Sachsen

Redaktionsschluss:

März 2015

Bezug:

Statistisches Landesamt des Freistaates Sachsen

Hausanschrift: Macherstraße 63, 01917 Kamenz

Telefon: +49 3578 33-1424

Telefax: +49 3578 33-1499

E-Mail: vertrieb@statistik.sachsen.de

www.statistik.sachsen.de

Verteilerhinweis

Diese Informationsschrift wird von der Sächsischen Staatsregierung im Rahmen ihrer verfassungsmäßigen Verpflichtung zur Information der Öffentlichkeit herausgegeben. Sie darf weder von politischen Parteien noch von deren Kandidaten oder Helfern zum Zwecke der Wahlwerbung verwendet werden. Dies gilt für alle Wahlen.

Missbräuchlich ist insbesondere die Verteilung auf Wahlveranstaltungen, an Informationsständen der Parteien sowie das Einlegen, Aufdrucken oder Aufkleben parteipolitischer Informationen oder Werbemittel.

Untersagt ist auch die Weitergabe an Dritte zur Verwendung bei der Wahlwerbung.

Copyright

Statistisches Landesamt des Freistaates Sachsen, Kamenz, 2015

Vervielfältigung und Verbreitung, auch auszugsweise, mit Quellenangabe gestattet.

ISSN 2195-304X