

Statistischer Bericht



Umsatzsteuer-Veranlagungen im Freistaat Sachsen 2015

L IV 12 – j/15

Zeichenerklärung

- Nichts vorhanden (genau Null)
- 0 weniger als die Hälfte von 1 in der letzten besetzten Stelle, jedoch mehr als nichts
- ... Angabe fällt später an
- / Zahlenwert nicht sicher genug
- Zahlenwert unbekannt oder geheim zu halten
- x Tabellenfach gesperrt, weil Aussage nicht sinnvoll
- () Aussagewert ist eingeschränkt
- p vorläufige Zahl
- r berichtigte Zahl
- z geschätzte Zahl

Allen Rechnungen liegen die ungerundeten Werte zugrunde. In einzelnen Fällen können bei der Summenbildung geringe Abweichungen entstehen, die in Abbildungen und Tabellen auf ab- bzw. aufgerundete Einzelangaben zurückzuführen sind.

Herausgeber, Redaktion, Gestaltung, Satz
Statistisches Landesamt des Freistaates Sachsen
Macherstraße 63, 01917 Kamenz
Telefon +49 3578 33-1913
Telefax +49 3578 33-1921
E-Mail info@statistik.sachsen.de

Druck
Diese Veröffentlichung steht ausschließlich in elektronischer Form bereit.

Redaktionschluss
Dezember 2019

Bezug
Download im Internet kostenfrei unter
www.statistik.sachsen.de

Erscheinungsfolge
jährlich

Verteilerhinweis
Diese Informationsschrift wird von der Sächsischen Staatsregierung im Rahmen ihrer verfassungsmäßigen Verpflichtung zur Information der Öffentlichkeit herausgegeben. Sie darf weder von Parteien noch von deren Kandidaten oder Helfern im Zeitraum von sechs Monaten vor einer Wahl zum Zwecke der Wahlwerbung verwendet werden. Dies gilt für alle Wahlen.
Missbräuchlich ist insbesondere die Verteilung auf Wahlveranstaltungen, an Informationsständen der Parteien sowie das Einlegen, Aufdrucken oder Aufkleben parteipolitischer Informationen oder Werbemittel. Untersagt ist auch die Weitergabe an Dritte zur Verwendung bei der Wahlwerbung.
Auch ohne zeitlichen Bezug zu einer bevorstehenden Wahl darf die vorliegende Druckschrift nicht so verwendet werden, dass dies als Parteinnahme des Herausgebers zu Gunsten einzelner politischer Gruppen verstanden werden könnte.
Diese Beschränkungen gelten unabhängig vom Vertriebsweg, also unabhängig davon, auf welchem Wege und in welcher Anzahl diese Informationsschrift dem Empfänger zugegangen ist. Erlaubt ist jedoch den Parteien, diese Informationsschrift zur Unterrichtung ihrer Mitglieder zu verwenden.

Copyright
Statistisches Landesamt des Freistaates Sachsen, Kamenz 2019
Vervielfältigung und Verbreitung, auch auszugsweise, mit Quellenangabe gestattet.

Statistischer Bericht - L IV 12 - j/15
Umsatzsteuer-Veranlagungen im Freistaat Sachsen
2015

[Titel](#)
[Impressum](#)

Inhalt

[Abkürzungsverzeichnis](#)
[Vorbemerkungen \(Verweis auf Qualitätsbericht\)](#)

Tabellen

1. [Umsatzsteuerpflichtige, deren steuerbarer Umsatz und Lieferungen und Leistungen nach Umsatzgrößenklassen, Besteuerungsarten, Rechtsformen und NUTS 2-Regionen 2012 bis 2015](#)
2. [Umsatzsteuerpflichtige und deren Lieferungen und Leistungen 2015 nach Rechtsformen und Wirtschaftsabschnitten](#)
3. [Umsatzsteuerpflichtige und deren Lieferungen und Leistungen 2013, 2014 und 2015 nach Kreisfreien Städten und Landkreisen](#)
4. [Umsatzsteuerpflichtige und deren Lieferungen und Leistungen 2015 nach Kreisfreien Städten und Landkreisen sowie nach Wirtschaftsabschnitten](#)
5. [Umsatzsteuerpflichtige, deren steuerbarer Umsatz und verbleibende Umsatzsteuer 2015 nach wirtschaftlicher Gliederung](#)
6. [Umsatzsteuerpflichtige und deren Lieferungen und Leistungen 2015 nach Umsatzgrößenklassen und nach wirtschaftlicher Gliederung](#)
7. [Umsatzsteuerpflichtige und deren Lieferungen und Leistungen 2015 nach Rechtsformen und nach wirtschaftlicher Gliederung](#)
8. [Umsatzsteuerpflichtige und deren Lieferungen und Leistungen 2015 nach der Besteuerung der Umsätze und nach wirtschaftlicher Gliederung](#)

Abbildung

1. [Umsatzsteuerpflichtige und deren Lieferungen und Leistungen 2015 nach Umsatzgrößenklassen](#)

[Inhalt](#)
Abkürzungen

a. n. g.	anderweitig nicht genannt
Abs.	Absatz
Abschn.	Abschnitt
Anz.	Anzahl
AO	Abgabenordnung
Art.	Artikel
BStatG	Bundesstatistikgesetz
BGBI.	Bundesgesetzblatt
BStBl.	Bundessteuerblatt
GrEStG	Grunderwerbssteuergesetz
i. S.	im Sinne
i. V. m.	in Verbindung mit
NE-Metalle	Nichteisen-Metalle
Nr.	Nummer
u. Ä.	und Ähnliche
u. ä.	und ähnliches
UStAE	Umsatzsteuer-Anwendungserlass
UStDV	Umsatzsteuer-Durchführungsverordnung
UStG	Umsatzsteuergesetz
USt-IdNr.	Umsatzsteuer-Identifikationsnummer
UStR	Umsatzsteuer-Richtlinien
UStZustV	Umsatzsteuerzuständigkeitsverordnung
USt-VL	Umsatzsteuer-Veranlagung
WZ-Nr.	Nummer des Wirtschaftszweiges

[Inhalt](#)**Vorbemerkungen**

Die in den Vorbemerkungen enthaltenen Erläuterungen zur fachstatistischen Erhebung incl. Definitionen sind in den bundeseinheitlichen Qualitätsberichten hinterlegt.

Über den folgenden Link gelangen Sie zum Qualitätsbericht:

[Umsatzsteuerstatistik \(Veranlagungen\)](#)

URL:

https://www.destatis.de/DE/Methoden/Qualitaet/Qualitaetsberichte/Steuern/umsatzsteuer-veranlagung.pdf;jsessionid=3339F32301A0DD67FEC128F662F4F1BB.internet712?__blob=publicationFile

Stand: 13. November 2018

Zusätzliche Erläuterungen

Hinweis: Öffnen der Datei durch Doppelklick auf das Symbol. Falls Ihr Betriebssystem das Öffnen der nachfolgend eingebetteten PDF-Datei nicht unterstützt, ist dieser Inhalt in der zur Langzeitarchivierung erstellten PDF-Datei des gesamten Statistischen Berichts enthalten. Diese ist in der gemeinsamen Publikationsdatenbank (Statistische Bibliothek) des Bundes und der Länder abgelegt.



Vorbemerkungen

Vorbemerkungen

Der vorliegende Statistische Bericht enthält die Ergebnisse der Umsatzsteuerstatistik 2015 auf Basis der Veranlagungen. Er gibt einen Überblick über die Zahl aller umsatzsteuerpflichtigen Unternehmen im Freistaat Sachsen 2015, deren steuerbaren Umsatz, Lieferungen und Leistungen, die Umsatzsteuer vor Abzug der Vorsteuer, die abziehbare Vorsteuer und die verbleibende Umsatzsteuer. Die Ergebnisse werden sowohl in wirtschaftlicher und regionaler Gliederung, als auch nach Rechtsformen und Größenklassen ausgewiesen.

Die Umsatzsteuerstatistik ist eine der umfassendsten Wirtschaftsstatistiken. Sie stellt nicht nur ein Instrument der Fiskal- und Steuerpolitik dar, sondern dient auch zur allgemeinen Beobachtung der Wirtschaft. Neben Informationen über steuerliche Tatbestände gewährt sie einen tiefen Einblick in die Wirtschaftsstruktur.

Die Ergebnisse der Umsatzsteuerstatistik auf Basis der Voranmeldungen des Jahres 2015 liegen bereits vor. In dieser Statistik werden jedoch Kleinunternehmen mit einem Jahresumsatz bis 17 500 € sowie sogenannte Jahresmelder nicht erfasst. Dagegen bildet die Umsatzsteuerstatistik der Veranlagungen den Besteuerungsprozess für alle umsatzsteuerpflichtigen Unternehmen, einschließlich der Kleinunternehmen und Jahresmelder, ab. Aufgrund der gesetzlichen Abgabefristen für Umsatzsteuererklärungen liegen die Ergebnisse der Veranlagungsstatistik später vor.

Für die Durchführung der Umsatzsteuerstatistik der Veranlagungen 2015 gelten folgende Rechtsgrundlagen in Verbindung mit dem BStatG in der Fassung der Bekanntmachung vom 20. Oktober 2016 (BGBl. S. 2394), das durch Art. 10 Abs. 5 des Gesetzes vom 30. Oktober 2017 (BGBl. I S. 3618) geändert worden ist:

- StStatG vom 11. Oktober 1995 (BGBl. I S. 1250, 1409), das zuletzt durch Art. 13 des Gesetzes vom 17. August 2017 (BGBl. I S. 3214) geändert worden ist,
- UStG in der Fassung der Bekanntmachung vom 21. Februar 2005 (BGBl. I S. 386), das zuletzt durch Art. 9 des Gesetzes vom 26. November 2019 (BGBl. I S. 1794) geändert worden ist,
- UStDV in der Fassung der Bekanntmachung vom 21. Februar 2005 (BGBl. I S. 434), die zuletzt durch Art. 9 der Verordnung vom 12. Juli 2017 (BGBl. I S. 2360) geändert worden ist,
- UStAE vom 1. Oktober 2010 (BStBl I S. 846),
- AO 1977 in der Fassung der Bekanntmachung vom 1. Oktober 2002 (BGBl. I S. 3866, 2003 I S. 61), die zuletzt durch Art. 10 des Gesetzes vom 11. Juli 2019 (BGBl. I S. 1066) geändert worden ist.

Bei der Umsatzsteuerstatistik der Veranlagungen handelt es sich wie bei allen Steuerstatistiken um eine Sekundärstatistik. Die Erhebung erfolgt im Rahmen des Umsatzsteuer-Festsetzungsverfahrens bei der Finanzverwaltung. Die statistikrelevanten Daten werden dem Statistischen Landesamt in anonymisierter Form zur Verfügung gestellt. In die Statistik werden alle Unternehmen einbezogen, die ihren Hauptsitz in

Sachsen haben. Der Gesamtumsatz eines Unternehmens einschließlich seiner Filialen, Zweig- und Nebenstellen wird aus steuerrechtlichen Gründen dort erfasst, wo sich der Sitz der Geschäftsleitung des Gesamtunternehmens befindet.

Für die Umsatzsteuerstatistik der Veranlagungen 2015 ist die Wirtschaftszweigklassifikation Ausgabe 2008 (WZ 2008) maßgebend. Ausschlaggebend für die wirtschaftszweigsystematische Zuordnung ist der Schwerpunkt der wirtschaftlichen Tätigkeit des Unternehmens, der sich bei mehreren gemischten Tätigkeiten nach dem größten Beitrag zur Wertschöpfung bemisst. Grundsätzlich wird ein Unternehmen mit seinen gesamten Umsätzen einer einzigen Branche zugeordnet.

Die in den Tabellen ausgewiesenen steuerbaren Umsätze sowie die Lieferungen und Leistungen werden grundsätzlich ohne Umsatzsteuer ausgewiesen. Bei den Zahlenwerten in den Tabellenfeldern können sich durch Rundungen in den Summenzeilen Abweichungen gegenüber der Summe der Einzelpositionen ergeben. Der regionalen Gliederung liegt der Gebietsstand 31. Dezember 2018 zugrunde. Die statistische Geheimhaltung wurde zentral maschinell vorgenommen.

Erläuterungen

Umsatzsteuerpflichtige

Steuerbare Umsätze können nur durch einen Unternehmer für sein Unternehmen im Inland ausgeführt werden (§ 1 Abs. 1 Nr. 1 UStG). Unternehmer ist, wer eine gewerbliche oder berufliche Tätigkeit selbständig ausübt (§ 2 Abs. 1 UStG). Gewerblich oder beruflich ist jede auf Dauer angelegte Tätigkeit zur Erzielung von Einnahmen, auch wenn die Gewinnerzielungsabsicht fehlt oder eine Personenvereinigung nur gegenüber ihren Mitgliedern tätig wird, d. h. es kommt weder auf die Rechtsform noch auf die Rechtsfähigkeit an. Selbständig tätig zu sein heißt, Arbeiten auf eigene Rechnung und eigene Verantwortung auszuführen. Unternehmer können somit natürliche und juristische Personen des privaten oder öffentlichen Rechts sein. Zum Unternehmen gehören sämtliche Betriebe oder berufliche Tätigkeiten desselben Unternehmers (§ 2 Abs. 1 S. 2 UStG).

Steuerbarer Umsatz

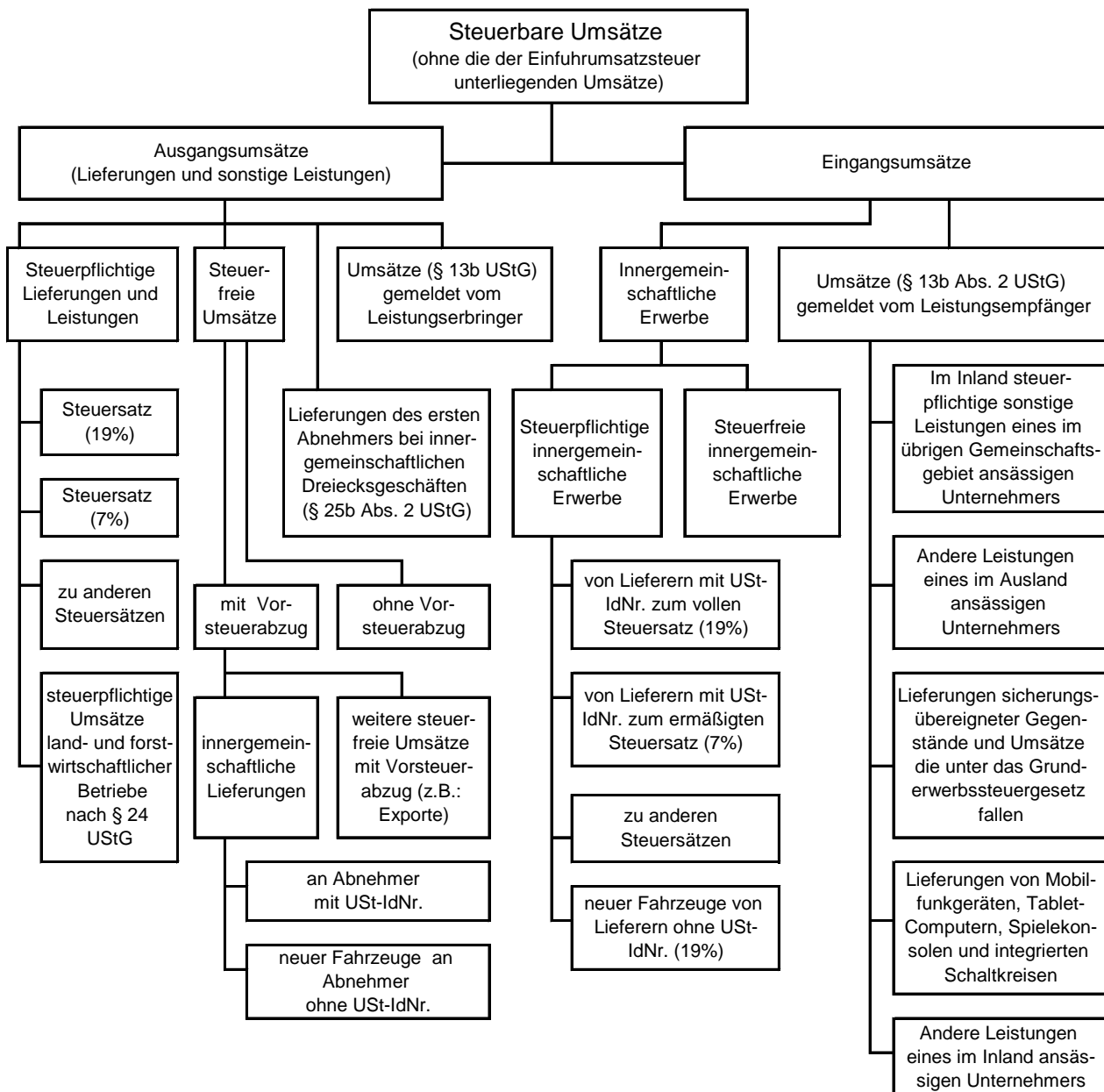
Der Umsatzsteuer unterliegen folgende Umsätze gemäß § 1 Abs. 1 UStG:

- Lieferungen und sonstige Leistungen, die ein Unternehmer im Inland gegen Entgelt im Rahmen seines Unternehmens ausführt (Nr. 1),
- die Einfuhr von Gegenständen im Inland (Einfuhrumsatzsteuer) (Nr. 4). Die im Rahmen der Umsatzsteuerstatistik der Veranlagungen ermittelten Umsätze enthalten nicht die Steuer auf die Einfuhr von Gegenständen in das deutsche Zollgebiet (Besondere Vorschriften für die Einfuhrumsatzsteuer § 21 UStG),
- der innergemeinschaftliche Erwerb im Inland gegen Entgelt (Nr. 5).

Beim sogenannten Gesamtumsatz in der Definition des § 19 Abs. 3 UStG handelt es sich um eine Größe, die durch

Abzug einer Reihe bestimmter steuerfreier Umsätze aus dem steuerbaren Umsatz im Sinne des § 1 Abs. 1 Nr. 1 UStG abgeleitet wird. Er ist unter anderem maßgebend für die Be-

rechnung der Steuer nach vereinnahmten Entgelten (§ 20 Nr. 1 UStG).



Nichtsteuerbarer Umsatz

Nicht steuerbar sind Umsätze, die nicht von einem Unternehmer im Sinne des Umsatzsteuergesetzes und/oder nicht im Inland erbracht worden sind. Außerdem sind Lieferungen und sonstige Leistungen nicht steuerbar, wenn kein Leistungsaustausch vorliegt. An Letzterem fehlt es z. B. bei bloßen Entgeltentrichtungen wie Geldzahlung oder Überweisung, echten Schadenersatzleistungen oder wenn eine Lieferung rückgängig gemacht wird. Nicht steuerbar sind auch die Innenumsätze eines Organkreises.

Steuerbefreiungen (steuerfreier Umsatz)

Bei den Steuerbefreiungen (§ 4 Nr. 1 - 28; § 25 Abs. 2 UStG) wird zwischen Umsätzen, bei denen ausdrücklich ein Recht auf Vorsteuerabzug besteht (§ 15 Abs. 1 und 3 UStG) und solchen ohne unterschieden. Grundsätzlich ist der Vorsteuerabzug bei steuerfreien Umsätzen ausgeschlossen

(§ 15 Abs. 2, 25 Abs. 4 UStG). Aus der Vielzahl der steuerfreien Umsätze ohne Vorsteuerabzug sind vor allem zu nennen: getätigte Umsätze in den Bereichen Versicherungs- und Kreditwesen (§ 4 Nr. 8 bis 28 UStG), Vermietung und Verpachtung von Grundstücken, sowie Umsätze von Angehörigen der freien Berufe im Gesundheitswesen. Bei innergemeinschaftlichen Dreiecksgeschäften nach § 25b Abs. 2 UStG sind die Umsätze des ersten Abnehmers ebenfalls steuerfrei ohne Berechtigung zum Vorsteuerabzug, wenn die Steuerschuld auf den letzten Abnehmer übertragen wurde. Steuerfreie Umsätze mit Vorsteuerabzug (§ 15 Abs. 3 UStG) sind Ausfuhrleistungen, Lohnveredelungen an Gegenständen der Ausfuhr (§ 4 Nr. 1 UStG), innergemeinschaftliche Lieferungen, Umsätze für die Seeschiff- und Luftfahrt (§ 4 Nr. 2 UStG), grenzüberschreitender Güterverkehr (§ 4 Nr. 3 UStG), Lieferungen von Gold an Zentralbanken (§ 4 Nr. 4 UStG), sowie Reiseleistungen außerhalb des

Gebietes der Europäischen Wirtschaftsgemeinschaft (§ 25 Abs. 2 UStG).

Bemessungsgrundlage

Der Umsatz bemisst sich u. a.

- bei Lieferungen und sonstigen Leistungen und bei dem innergemeinschaftlichen Erwerb nach dem Entgelt (§ 10 Abs. 1 UStG),
- beim Verbringen eines Gegenstandes und bei unentgeltlichen Lieferungen und Leistungen im Sinne von § 3 Abs. 1b UStG nach dem Einkaufspreis zuzüglich der Nebenkosten oder mangels Einkaufspreis nach den Selbstkosten (§ 10 Abs. 4 UStG),
- bei Reiseleistungen im Sinne von § 25 Abs. 1 UStG nach dem Unterschied zwischen dem Betrag, den der Leistungsempfänger aufwendet und dem Betrag, den der Unternehmer für die Reisevorleistungen aufwendet (§ 25 Abs. 3 UStG),
- bei Umsätzen mit beweglichen körperlichen Gegenständen unter bestimmten Voraussetzungen nach dem Betrag, um den der Verkaufspreis den Einkaufspreis für den Gegenstand übersteigt (§ 25a Abs. 3 UStG - Differenzbesteuerung).

Entgelt ist grundsätzlich alles, was der Leistungsempfänger aufwendet, um die Leistung zu erhalten, jedoch ohne Umsatzsteuer, d. h. das Entgelt ist eine Nettogröße (§ 10 Abs. 1 UStG). Die Umsatzsteuer gehört nicht zur Bemessungsgrundlage (§ 10 Abs. 4 UStG).

Steuersätze

Der allgemeine Steuersatz beträgt 19 Prozent der Bemessungsgrundlage (§ 12 Abs. 1 UStG). Der ermäßigte Steuersatz ist für die im § 12 Abs. 2 UStG aufgeführten Umsätze sieben Prozent. Land- und forstwirtschaftliche Betriebe können bei bestimmten Umsätzen die Umsatzsteuer nach Durchschnittssätzen ermitteln, wenn sie nicht ausdrücklich gegenüber dem Finanzamt erklären, nach den allgemeinen Vorschriften besteuert zu werden. Die Mehrzahl der land- und forstwirtschaftlichen Betriebe findet in der Umsatzsteuerstatistik keine Berücksichtigung, da sie aufgrund der Sonderregelung der Durchschnittsbesteuerung nach § 24 UStG nicht erfasst werden.

Steuerentstehung und Besteuerungsverfahren

Die Steuer entsteht gemäß § 13 Abs. 1 UStG bei Berechnung

- nach vereinnahmten Entgelten mit Ablauf des Voranmeldungszeitraumes (§ 16 Abs. 1 UStG), in dem die Leistungen ausgeführt worden sind,
- nach vereinnahmten Entgelten mit Ablauf des Voranmeldungszeitraumes, in dem die Entgelte vereinnahmt worden sind (§ 20 UStG).

Die Steuerberechnung nach vereinnahmten Entgelten (Ist-Besteuerung) beschränkt sich auf Unternehmen mit einem Gesamtumsatz im Vorjahr von nicht mehr als 500 000 € oder die gemäß der AO 1977 von der Buchführungs- und Bilanzierungspflicht befreit und Angehörige freier Berufe (§ 20 UStG) sind.

Der Unternehmer hat im Vorgriff auf die jährliche Umsatzsteuererklärung (Jahresveranlagung) monatliche bzw. vierteljährliche Voranmeldungen beim Finanzamt abzugeben und Umsatzsteuer-Vorauszahlungen zu leisten (§ 18 Abs. 1 und 2 UStG). Hat die Steuer für das vorangegangene Kalender-

jahr mehr als 7 500 € betragen, gilt als Voranmeldungszeitraum der Kalendermonat, sonst das Kalendervierteljahr. Bei Vorjahressteuern von weniger als 1 000 € kann der Steuerpflichtige von der Abgabe der Voranmeldungen und Entrichtung der Vorauszahlungen befreit werden. Nach Ablauf des jeweiligen Kalenderjahres hat der Unternehmer eine Umsatzsteuererklärung abzugeben (§ 18 Abs. 3 UStG). Bei der Veranlagung in den Finanzämtern werden die Besteuerungsgrundlagen ermittelt und die zu zahlende Steuer festgesetzt. Die bei den Voranmeldungen geleisteten Vorauszahlungen werden mit der Steuerschuld verrechnet. Der Besteuerungszeitraum ist grundsätzlich das Kalenderjahr.

Vorsteuerabzug

Bei der Steuerberechnung kann der Unternehmer die ihm im Geschäftsverkehr von anderen Unternehmen gesondert in Rechnung gestellte Umsatzsteuer als Vorsteuerbetrag von seiner Steuerschuld absetzen (§ 15 Abs. 1 UStG). Zu den abziehbaren Vorsteuern gehören auch die auf Importe für Unternehmenszwecke entrichtete Einfuhrumsatzsteuer und die Steuer für den innergemeinschaftlichen Erwerb. Der Vorsteuerabzug ist nur zulässig, wenn die Steuer gesondert in Rechnung gestellt worden ist. Aus Vereinfachungsgründen können die abziehbaren Vorsteuerbeträge für bestimmte Berufs- und Gewerbebezweige nach allgemeinen Durchschnittssätzen berechnet werden (§ 23 UStG i. V. mit §§ 69 und 70 UStDV). Für Körperschaften, Personenvereinigungen und Vermögensmassen, die nicht verpflichtet sind Bücher zu führen und nicht aufgrund jährlicher Bestandsaufnahmen regelmäßig Abschlüsse machen, wird ein Durchschnittssatz von sieben Prozent zu Grunde gelegt, mit Ausnahme der Einfuhr und des innergemeinschaftlichen Erwerbs (§ 23a Abs. 1 UStG). Eine Sonderregelung gilt für land- und forstwirtschaftliche Betriebe.

Verbleibende Umsatzsteuer

Aus der Anwendung der Steuersätze auf die Bemessungsgrundlage ergibt sich die Umsatzsteuer vor Abzug der Vorsteuerbeträge. Nach Berücksichtigung der abziehbaren Vorsteuer- und Kürzungsbeträge verbleibt in den meisten Fällen eine Umsatzsteuerschuld gegenüber dem Finanzamt. Diese wird innerhalb der Umsatzsteuerstatistik der Veranlagungen ausgewiesen. Nach Abzug der für das Jahr geleisteten Vorauszahlungen ergibt sich eine Abschlusszahlung oder aber ein Erstattungsbetrag. Die Umsatzsteuer-Vorauszahlungen sind innerhalb der Statistik der Veranlagungen nicht als Merkmal erfasst.

Kleinunternehmen

Eine Sonderregelung sieht das Umsatzsteuerrecht für sogenannte Kleinunternehmer vor. Die Umsatzsteuer wird nicht erhoben, wenn der nach vereinnahmten Entgelten bemessene Gesamtumsatz (zuzüglich der darauf entfallenden Steuer, abzüglich der darin enthaltenen Umsätze von Wirtschaftsgütern des Anlagevermögens) im vorangegangenen Kalenderjahr 17 500 € nicht überstiegen hat und im laufenden Jahr 50 000 € voraussichtlich nicht übersteigen wird (§ 19 Abs. 1 UStG). In der Folge ist ein Vorsteuerabzug ausgeschlossen. Ein Verzicht auf die Steuerbefreiung ist gemäß § 19 Abs. 2 UStG möglich.

Örtliche Zuständigkeit

Für die Umsatzsteuer (mit Ausnahme der Einfuhrumsatzsteuer) ist das Finanzamt zuständig, von dessen Bezirk aus der Unternehmer sein Unternehmen ganz oder vorwiegend betreibt (§ 21 Abs. 1 (Satz 1) AO 1977). Wird das Unternehmen von einem nicht zum Geltungsbereich des Gesetzes gehörenden Ort aus betrieben, so sind für Unternehmen aus den in der UStZustV genannten Staaten die dort festgelegten Finanzämter örtlich zuständig.

Rechtsformen der Steuerpflichtigen

Bei der Klassifikation der Steuerpflichtigen nach Rechtsformen erfolgt in der Umsatzsteuerstatistik die Einteilung in Einzelunternehmen, Personengesellschaften, Kapitalgesellschaften, Erwerbs- und Wirtschaftsgenossenschaften, Betriebe gewerblicher Art von Körperschaften des öffentlichen Rechts und sonstige Rechtsformen. Die Einzelunternehmen umfassen hierbei insbesondere die Einzelgewerbetreibenden, Angehörige der freien Berufe, sonstige selbständig tätige Personen sowie die Land- und Forstwirte. Die bedeutendsten Formen der Kapitalgesellschaften sind die Gesellschaft mit beschränkter Haftung (GmbH), die Aktiengesellschaft (AG) und die Kommanditgesellschaft auf Aktien (KGaA). Die Personengesellschaften setzen sich neben den Personenhandelsgesellschaften, Offene Handelsgesellschaft (OHG) und

Kommanditgesellschaft (KG) u. a., aus den Gesellschaften bürgerlichen Rechts (GbR), den Partnerschaftsgesellschaften sowie Mischformen (GmbH & Co. KG oder AG & Co. KG) zusammen. In den sonstigen Rechtsformen werden u. a. Vereine (rechtsfähige und nichtrechtsfähige), Anstalten, Stiftungen, Gebietskörperschaften, öffentlich-rechtliche Religionsgemeinschaften und ausländische Rechtsformen zusammengefasst.

Umsatzsteuerliche Organschaft

Eine gewerbliche oder berufliche Tätigkeit im Sinne des Umsatzsteuergesetzes liegt bei einer juristischen Person nicht vor, wenn diese nach dem Gesamtbild der tatsächlichen Verhältnisse finanziell, wirtschaftlich und organisatorisch in ein anderes Unternehmen (Organträger) eingegliedert ist. Das Eingliederungsverhältnis heißt Organschaft, die eingegliederte juristische Person ist ein Organ (Organgesellschaft, Tochtergesellschaft). Die im Inland gelegenen Unternehmensteile (Organträger; Organgesellschaften und deren Betriebsstätten) sind wie ein Unternehmen zu behandeln. Steuerbare Umsätze sind grundsätzlich innerhalb eines einheitlichen Unternehmens nicht möglich. Steuerbar sind lediglich die Außenumsätze. Unternehmer und damit Schuldner ist grundsätzlich nur der Organträger, wenn er in Deutschland seinen Hauptsitz hat.

Grobgliederung der Klassifikation der Wirtschaftszweige (Ausgabe 2008)

Abschnitt*	Abteilung**	Bezeichnung
A	01 bis 03	Land- und Forstwirtschaft, Fischerei
B	05 bis 09	Bergbau und Gewinnung von Steinen und Erden
C	10 bis 33	Verarbeitendes Gewerbe
D	35	Energieversorgung
E	36 bis 39	Wasserversorgung; Abwasser- und Abfallentsorgung und Beseitigung von Umweltverschmutzungen
F	41 bis 43	Baugewerbe
G	45 bis 47	Handel; Instandhaltung und Reparatur von Kraftfahrzeugen
H	49 bis 53	Verkehr und Lagerei
I	55 bis 56	Gastgewerbe
J	58 bis 63	Information und Kommunikation
K	64 bis 66	Erbringung von Finanz- und Versicherungsdienstleistungen
L	68	Grundstücks- und Wohnungswesen
M	69 bis 75	Erbringung von freiberuflichen, wissenschaftlichen und technischen Dienstleistungen
N	77 bis 82	Erbringung von sonstigen wirtschaftlichen Dienstleistungen
P	85	Erziehung und Unterricht
Q	86 bis 88	Gesundheits- und Sozialwesen
R	90 bis 93	Kunst, Unterhaltung und Erholung
S	94 bis 96	Erbringung von sonstigen Dienstleistungen
<p>* Die Abschnitte O (Öffentliche Verwaltung, Verteidigung; Sozialversicherung) und T (Private Haushalte mit Hauspersonal; Herstellung von Waren und Erbringung von Dienstleistungen durch private Haushalte für den Eigenbedarf ohne ausgeprägten Schwerpunkt) werden in der Umsatzsteuerstatistik grundsätzlich nicht vergeben.</p> <p>** Die Abteilungen untergliedern sich in Gruppen (3-Steller), diese wiederum in Klassen (4-Steller) und diese in Unterklassen (5-Steller).</p>		

[Inhalt](#)
1. Umsatzsteuerpflichtige, deren steuerbarer Umsatz und Lieferungen und Leistungen nach Umsatzgrößenklassen, Besteuerungsarten, Rechtsformen und NUTS 2-Regionen 2012 bis 2015

Merkmal	2012		2013		2014	
	Steuer- pflichtige	Umsatzwerte ¹⁾	Steuer- pflichtige	Umsatzwerte ¹⁾	Steuer- pflichtige	Umsatzwerte ¹⁾
	Anzahl	Mill. €	Anzahl	Mill. €	Anzahl	Mill. €
Insgesamt	294 721	128 736	296 226	129 549	295 348	130 401
nach Umsatzgrößenklassen der Lieferungen und Leistungen						
von ... bis ... unter €						
unter 17 501	119 989	544	121 810	539	120 652	525
17 501 - 50 000	60 086	1 898	59 051	1 869	57 678	1 829
50 000 - 100 000	35 989	2 562	36 232	2 580	36 187	2 576
100 000 - 250 000	35 279	5 589	35 560	5 642	36 014	5 714
250 000 - 500 000	17 742	6 237	17 878	6 291	18 301	6 440
500 000 - 1 Mill.	10 876	7 609	10 891	7 628	11 244	7 847
1 Mill. - 2 Mill.	6 712	9 451	6 580	9 229	6 802	9 552
2 Mill. - 5 Mill.	4 783	14 894	4 885	15 049	4 999	15 488
5 Mill. - 10 Mill.	1 713	11 936	1 748	12 166	1 818	12 738
10 Mill. - 25 Mill.	1 027	15 843	1 026	15 731	1 057	16 232
25 Mill. - 50 Mill.	299	10 427	330	11 436	359	12 425
50 Mill. - 100 Mill.	142	9 711	148	10 042	140	9 599
100 Mill. - 250 Mill.	55	7 435	59	8 197	69	9 873
250 Mill. - 500 Mill.	17	5 704	15	5 108	16	5 529
500 Mill. - 1 Mrd.	5	3 274	7	5 362	5	3 743
1 Milliarde und mehr	7	15 621	6	12 680	7	10 290
nach Besteuerungsarten						
steuerbarer Umsatz gesamt	294 721	134 807	296 226	136 019	295 348	137 564
und zwar						
zum Regelsteuersatz (19 %) ²⁾	234 896	87 541	233 200	86 517	231 550	85 444
zum ermäßigten Steuersatz (7 %) ²⁾	52 567	12 073	51 978	12 186	51 521	11 864
innergemeinschaftliche Erwerbe	23 515	6 066	24 592	6 466	26 300	7 158
steuerfreie Lieferungen und Leistungen	35 725	20 685	36 872	21 371	37 969	22 174
nach Rechtsformen						
Einzelunternehmen	227 601	27 632	228 541	27 796	227 185	28 377
	24 385	18 856	24 562	19 880	24 724	20 352
Kapitalgesellschaften	34 779	71 271	35 082	70 276	35 798	69 615
Erwerbs- und						
Wirtschafts-genossenschaften	656	3 405	651	3 424	647	3 415
Betriebe gewerblicher Art von						
Körperschaften des öffentlichen Rechts	186	1 235	186	1 302	179	1 362
sonstige Rechtsformen	7 114	6 337	7 204	6 869	6 815	7 279
nach NUTS 2-Regionen						
Chemnitz, NUTS 2-Region	106 933	48 479	106 770	48 226	105 439	49 905
Dresden, NUTS 2-Region	113 557	47 882	114 240	48 446	113 927	49 494
Leipzig, NUTS 2-Region	74 231	32 374	75 216	32 877	75 982	31 002
Organkreise						
Organkreise	3 053	34 244	3 160	33 416	3 289	28 418

1) Ohne Umsatzsteuer.

2) Mehrfachzählung von Steuerpflichtigen möglich.

2015		Anteil 2015		Veränderung 2015/2014		Merkmal
Steuer- pflichtige	Umsatzwerte ¹⁾	Steuer- pflichtige	Umsatz- werte ¹⁾	Steuer- pflichtige	Umsatz- werte ¹⁾	
Anzahl	Mill. €	%				
295 018	133 482	100	100	-0,1	2,4	
						Insgesamt

nach Umsatzgrößenklassen der Lieferungen und Leistungen

						von ... bis ... unter €
120 868	534	41,0	0,4	0,2	1,7	unter 17 501
56 407	1 793	19,1	1,3	-2,2	-2,0	17 501 - 50 000
35 896	2 552	12,2	1,9	-0,8	-0,9	50 000 - 100 000
36 049	5 715	12,2	4,3	0,1	0,0	100 000 - 250 000
18 673	6 581	6,3	4,9	2,0	2,2	250 000 - 500 000
11 544	8 094	3,9	6,1	2,7	3,1	500 000 - 1 Mill.
6 968	9 753	2,4	7,3	2,4	2,1	1 Mill. - 2 Mill.
5 061	15 603	1,7	11,7	1,2	0,7	2 Mill. - 5 Mill.
1 898	13 275	0,6	9,9	4,4	4,2	5 Mill. - 10 Mill.
1 037	15 925	0,4	11,9	-1,9	-1,9	10 Mill. - 25 Mill.
372	13 050	0,1	9,8	3,6	5,0	25 Mill. - 50 Mill.
140	9 612	0,0	7,2	0,0	0,1	50 Mill. - 100 Mill.
78	11 119	0,0	8,3	13,0	12,6	100 Mill. - 250 Mill.
14	5 169	0,0	3,9	-12,5	-6,5	250 Mill. - 500 Mill.
6	4 141	0,0	3,1	20,0	10,6	500 Mill. - 1 Mrd.
7	10 566	0,0	7,9	0,0	2,7	1 Milliarde und mehr

nach Besteuerungsarten

295 018	140 610	x	x	-0,1	2,2	steuerbarer Umsatz gesamt
228 803	87 141	x	x	-1,2	2,0	und zwar
50 863	11 652	x	x	-1,3	-1,8	zum Regelsteuersatz (19 %) ²⁾
27 557	7 121	x	x	4,8	-0,5	zum ermäßigten Steuersatz (7 %) ²⁾
39 067	23 979	x	x	2,9	8,1	innergemeinschaftliche Erwerbe
						steuerfreie Lieferungen und Leistungen

nach Rechtsformen

225 834	28 862	76,5	21,6	-0,6	1,7	Einzelunternehmen
25 111	20 384	8,5	15,3	1,6	0,2	
36 525	71 678	12,4	53,7	2,0	3,0	Kapitalgesellschaften
644	3 335	0,2	2,5	-0,5	-2,3	Erwerbs- und
						Wirtschaftsgenossenschaften
172	1 457	0,1	1,1	-3,9	7,0	Betriebe gewerblicher Art von
6 732	7 767	2,3	5,8	-1,2	6,7	Körperschaften des öffentlichen Rechts
						sonstige Rechtsformen

nach NUTS 2-Regionen

104 786	51 167	35,5	38,3	-0,6	2,5	Chemnitz, NUTS 2-Region
113 761	50 737	38,6	38,0	-0,1	2,5	Dresden, NUTS 2-Region
76 471	31 579	25,9	23,7	0,6	1,9	Leipzig, NUTS 2-Region

Organkreise

3 383	29 836	1,1	22,4	2,9	5,0	Organkreise
-------	--------	-----	------	-----	-----	-------------

2. Umsatzsteuerpflichtige und deren Lieferungen und Leistungen 2015 nach Rechtsformen und Wirtschaftsabschnitten

Ab- schnitt	Wirtschaftsabschnitt	Steuerpflichtige		Lieferungen und Leistungen ¹⁾			Innergemeinschaft- liche Erwerbe	
		Anzahl	An- teil	1 000 €	An- teil	je Steu- erpfligh- tigen 1 000 €	1 000 €	An- teil
			%		%			%
A - S	Insgesamt	295 018	100	133 482 171	100	452	7 121 203	100
A	Land- und Forstwirtschaft, Fischerei	6 281	2,1	2 613 154	2,0	416	47 131	0,7
B	Bergbau und Gewinnung von Steinen und Erden	106	0,0	181 102	0,1	1 709	1 457	0,0
C	Verarbeitendes Gewerbe	17 351	5,9	33 388 301	25,0	1 924	4 210 819	59,1
D	Energieversorgung	15 355	5,2	13 221 283	9,9	861	12 676	0,2
E	Wasserversorgung; Abwasser- und Abfallentsorgung und Beseitigung von Umweltverschmutzungen	718	0,2	1 802 051	1,4	2 510	8 402	0,1
F	Baugewerbe	36 915	12,5	12 010 588	9,0	325	82 177	1,2
G	Handel; Instandhaltung und Re- paratur von Kraftfahrzeugen	45 382	15,4	28 002 365	21,0	617	2 308 695	32,4
H	Verkehr und Lagerei	7 710	2,6	4 365 015	3,3	566	46 393	0,7
I	Gastgewerbe	13 372	4,5	2 500 971	1,9	187	7 019	0,1
J	Information und Kommunikation	8 853	3,0	3 388 935	2,5	383	31 059	0,4
K	Erbringung von Finanz- und Versicherungsdienstleistungen	5 167	1,8	659 981	0,5	128	27 595	0,4
L	Grundstücks- und Wohnungswesen	21 780	7,4	6 846 162	5,1	314	90 404	1,3
M	Erbringung von freiberuflichen, wissenschaftlichen und technischen Dienstleistungen	35 723	12,1	7 742 108	5,8	217	114 180	1,6
N	Erbringung von sonstigen wirt- schaftlichen Dienstleistungen	16 435	5,6	4 261 736	3,2	259	63 048	0,9
P	Erziehung und Unterricht	5 643	1,9	769 974	0,6	136	13 335	0,2
Q	Gesundheits- und Sozialwesen	8 931	3,0	6 989 558	5,2	783	14 831	0,2
R	Kunst, Unterhaltung und Erholung	12 804	4,3	1 398 432	1,0	109	11 721	0,2
S	Erbringung von sonstigen Dienstleistungen	36 492	12,4	3 340 455	2,5	92	30 259	0,4

1) Ohne Umsatzsteuer.

Steuerpflichtige, Lieferungen und Leistungen ¹⁾ nach Rechtsformen										Ab- schnitt
Einzel- unternehmen		Personen- gesellschaften		Aktien- gesellschaften		Gesellschaften mit beschränkter Haftung		übrige Rechtsformen		
Anzahl	1 000 €	Anzahl	1 000 €	Anzahl	1 000 €	Anzahl	1 000 €	Anzahl	1 000 €	
225 834	28 861 531	25 111	20 384 138	452	10 666 633	36 073	61 011 405	7 548	12 558 465	A - S
4 820	567 370	773	462 196	17	208 950	387	601 320	284	773 318	A
15	3 231	22	77 167	5	21	64	100 683	-	-	B
10 549	2 471 481	1 454	7 850 515	73	1 006 605	4 970	19 689 305	305	2 370 395	C
12 352	165 366	2 646	1 280 546	15	6 138 091	300	5 604 546	42	32 734	D
.	.	77	296 695	3	274	321	1 195 593	.	.	E
28 568	3 994 279	2 388	1 571 458	21	40 295	5 393	5 988 992	545	415 564	F
36 273	9 781 158	2 768	3 731 164	40	1 389 448	5 678	10 825 020	623	2 275 575	G
5 637	1 441 825	354	553 575	3	2 968	881	2 242 375	835	124 272	H
10 999	1 360 774	1 161	429 973	3	446	1 018	642 727	191	67 051	I
.	.	622	653 067	77	814 888	2 045	1 566 302	.	.	J
3 729	68 740	185	14 368	40	37 869	1 157	352 833	56	186 171	K
11 229	2 110 423	7 020	1 098 358	55	35 858	3 087	2 172 018	389	1 429 506	L
28 199	2 166 416	2 190	891 064	57	940 942	5 131	3 650 296	146	93 390	M
12 818	1 261 904	979	454 687	16	15 752	2 500	2 256 990	122	272 403	N
5 027	179 463	144	21 818	4	5 144	365	446 035	103	117 514	P
7 338	1 067 325	701	774 192	3	-	612	2 885 978	277	2 262 064	Q
10 410	406 260	664	120 410	4	4 936	626	357 400	1 100	509 426	R
31 578	1 430 563	963	102 886	16	24 146	1 538	432 994	2 397	1 349 866	S

[Inhalt](#)**3. Umsatzsteuerepflichtige und deren Lieferungen und Leistungen 2013, 2014 und 2015 nach Kreisfreien Städten und Landkreisen**

Land NUTS 2-Region Kreisfreie Stadt Landkreis	Steuerpflichtige			Veränderung 2014 gegenüber 2013	Veränderung 2015 gegenüber 2014	Anteil 2015	Lieferungen
	2013	2014	2015				2013
	Anzahl			%			
Sachsen	296 226	295 348	295 018	-0,3	-0,1	100	129 548 557
Chemnitz							
NUTS 2-Region	106 770	105 439	104 786	-1,2	-0,6	35,5	48 225 693
Chemnitz, Stadt	22 106	21 478	21 323	-2,8	-0,7	7,2	15 319 266
Erzgebirgskreis	24 611	24 300	24 226	-1,3	-0,3	8,2	8 804 133
Mittelsachsen	21 727	21 563	21 454	-0,8	-0,5	7,3	9 688 538
Vogtlandkreis	16 540	16 377	16 311	-1,0	-0,4	5,5	5 977 546
Zwickau	21 786	21 721	21 472	-0,3	-1,1	7,3	8 436 211
						0,0	
Dresden							
NUTS 2-Region	114 240	113 927	113 761	-0,3	-0,1	38,6	48 445 983
Dresden, Stadt	41 358	41 609	41 582	0,6	-0,1	14,1	20 456 193
Bautzen	20 369	20 265	20 095	-0,5	-0,8	6,8	9 073 830
Görlitz	16 633	16 360	16 368	-1,6	0,0	5,5	5 415 808
Meißen	17 520	17 524	17 553	0,0	0,2	5,9	7 280 541
Sächsische Schweiz- Osterzgebirge	18 360	18 169	18 163	-1,0	0,0	6,2	6 219 612
Leipzig							
NUTS 2-Region	75 216	75 982	76 471	1,0	0,6	25,9	32 876 881
Leipzig, Stadt	42 552	43 389	44 048	2,0	1,5	14,9	20 817 124
Leipzig	18 965	19 037	18 885	0,4	-0,8	6,4	5 853 849
Nordsachsen	13 699	13 556	13 538	-1,0	-0,1	4,6	6 205 907

1) Ohne Umsatzsteuer.

und Leistungen ¹⁾		Veränderung 2014 gegenüber 2013	Veränderung 2015 gegenüber 2014	Anteil 2015	Lieferungen und Leistungen je Steuerpflichtigen			Land NUTS 2-Region Kreisfreie Stadt Landkreis
2014	2015				2013	2014	2015	
1 000 €		%			1 000 €			
130 400 754	133 482 171	0,7	2,4	100	437	442	452	Sachsen
								Chemnitz
49 905 141	51 166 616	3,5	2,5	38,3	452	473	488	NUTS 2-Region
15 680 995	16 394 191	2,4	4,5	12,3	693	730	769	Chemnitz, Stadt
8 996 186	9 217 211	2,2	2,5	6,9	358	370	380	Erzgebirgskreis
10 441 345	10 384 500	7,8	-0,5	7,8	446	484	484	Mittelsachsen
6 100 804	6 240 483	2,1	2,3	4,7	361	373	383	Vogtlandkreis
8 685 811	8 930 230	3,0	2,8	6,7	387	400	416	Zwickau
								Dresden
49 493 516	50 736 769	2,2	2,5	38,0	424	434	446	NUTS 2-Region
20 783 373	21 786 294	1,6	4,8	16,3	495	499	524	Dresden, Stadt
8 974 023	8 594 534	-1,1	-4,2	6,4	445	443	428	Bautzen
5 703 216	5 768 993	5,3	1,2	4,3	326	349	352	Görlitz
7 704 520	8 014 143	5,8	4,0	6,0	416	440	457	Meißen
6 328 384	6 572 804	1,7	3,9	4,9	339	348	362	Sächsische Schweiz- Osterzgebirge
								Leipzig
31 002 097	31 578 786	-5,7	1,9	23,7	437	408	413	NUTS 2-Region
19 085 765	19 756 936	-8,3	3,5	14,8	489	440	449	Leipzig, Stadt
6 153 228	6 153 434	5,1	0,0	4,6	309	323	326	Leipzig
5 763 103	5 668 416	-7,1	-1,6	4,2	453	425	419	Nordsachsen

[Inhalt](#)
**4. Umsatzsteuerpflichtige und deren Lieferungen und Leistungen 2015 nach
Kreisfreien Städten und Landkreisen sowie nach Wirtschaftsabschnitten**

Land NUTS 2-Region Kreisfreie Stadt Landkreis	Steuer- pflichtige	Steuer- barer Umsatz	Lieferungen und Leistungen ¹⁾	Davon					
				A		B		C	
				Land- und Forstwirtschaft, Fischerei		Bergbau und Gewinnung von Steinen und Erden		Verarbeitendes Gewerbe	
	Anzahl	1 000 €		Anzahl	1 000 €	Anzahl	1 000 €	Anzahl	1 000 €
Sachsen	295 018	140 609 615	133 482 171	6 281	2 613 154	106	181 102	17 351	33 388 301
Chemnitz, NUTS 2-Region	104 786	55 426 653	51 166 616	2 633	938 893	37	38 712	7 954	14 868 034
Chemnitz, Stadt	21 323	18 934 077	16 394 191	91	21 214	.	.	1 092	3 601 611
Erzgebirgskreis	24 226	9 605 846	9 217 211	675	201 300	9	11 199	2 465	3 538 721
Mittelsachsen	21 454	11 042 542	10 384 500	889	439 303	13	12 572	1 523	3 099 780
Vogtlandkreis	16 311	6 594 703	6 240 483	518	131 197	.	.	1 399	2 148 204
Zwickau	21 472	9 249 485	8 930 230	460	145 880	11	14 431	1 475	2 479 719
Dresden, NUTS 2-Region	113 761	52 817 275	50 736 769	2 451	1 017 157	50	90 651	6 509	14 064 811
Dresden, Stadt	41 582	22 374 698	21 786 294	144	35 839	10	9 818	1 672	4 851 888
Bautzen	20 095	8 962 121	8 594 534	671	259 025	14	49 346	1 443	2 758 890
Görlitz	16 368	6 018 249	5 768 993	561	208 169	10	6 248	1 102	1 564 528
Meißen	17 553	8 499 240	8 014 143	545	264 834	9	9 908	1 093	2 604 960
Sächsische Schweiz- Osterzgebirge	18 163	6 962 967	6 572 804	530	249 291	7	15 331	1 199	2 284 544
Leipzig, NUTS 2-Region	76 471	32 365 687	31 578 786	1 197	657 104	19	51 739	2 888	4 455 456
Leipzig, Stadt	44 048	20 218 165	19 756 936	95	27 379	.	.	1 301	2 070 668
Leipzig	18 885	6 323 338	6 153 434	538	324 136	.	.	925	1 255 751
Nordsachsen	13 538	5 824 184	5 668 416	564	305 589	8	16 190	662	1 129 036

in den Wirtschaftsabschnitten										Kreisfreie Stadt Landkreis NUTS 2-Region Land
D		E		F		G		H		
Energie- versorgung		Wasserversorgung; Abwasser- und Abfallentsorgung und Beseitigung von Umweltver- schmutzungen		Baugewerbe		Handel; Instandhaltung und Reparatur von Kraftfahrzeugen		Verkehr und Lagerei		
Anzahl	1 000 €	Anzahl	1 000 €	Anzahl	1 000 €	Anzahl	1 000 €	Anzahl	1 000 €	
15 355	13 221 283	718	1 802 051	36 915	12 010 588	45 382	28 002 365	7 710	4 365 015	Sachsen
5 343	5 246 525	235	609 277	15 525	4 662 169	17 824	11 614 707	3 805	1 724 323	Chemnitz, NUTS 2-Region
411	4 600 629	25	81 224	3 745	1 125 083	3 309	3 200 913	1 677	336 150	Chemnitz, Stadt
1 091	212 026	48	94 110	3 419	978 614	4 470	1 860 408	593	328 477	Erzgebirgskreis
1 819	125 786	70	153 532	2 885	917 414	3 473	3 156 259	504	303 213	Mittelsachsen
956	113 886	41	88 449	2 319	695 661	2 810	1 329 352	490	227 475	Vogtlandkreis
1 066	194 198	51	191 962	3 157	945 397	3 762	2 067 775	541	529 009	Zwickau
6 075	3 331 014	330	665 117	13 140	4 594 200	17 252	10 322 799	2 251	1 220 730	Dresden, NUTS 2-Region
955	2 671 893	76	375 095	3 360	1 250 925	5 267	3 942 555	705	388 098	Dresden, Stadt
1 502	162 602	75	71 351	2 712	1 066 274	3 422	1 897 751	390	222 341	Bautzen
1 489	181 415	64	68 571	2 157	612 629	2 919	1 289 824	365	257 155	Görlitz
1 149	186 007	71	104 022	2 226	855 660	2 866	1 821 210	408	223 985	Meißen
980	129 096	44	46 079	2 685	808 711	2 778	1 371 459	383	129 151	Schweiz- Osterzgebirge
3 937	4 643 744	153	527 656	8 250	2 754 219	10 306	6 064 860	1 654	1 419 961	Leipzig, NUTS 2-Region
1 006	4 449 820	56	189 079	3 730	1 284 319	5 346	3 274 968	839	404 717	Leipzig, Stadt
1 608	80 792	54	196 268	2 538	738 649	2 804	1 555 314	435	273 099	Leipzig
1 323	113 132	43	142 309	1 982	731 250	2 156	1 234 578	380	742 145	Nordsachsen

Kreisfreie Stadt Landkreis NUTS 2-Region Land	Noch: davon									
	I		J		K		L		M	
	Gastgewerbe		Information und Kommunikation		Erbringung von Finanz- und Versicherungsleistungen		Grundstücks- und Wohnungswesen		Erbringung von freiberuflichen, wissenschaftlichen und technischen Dienstleistungen	
	Anzahl	1 000 €	Anzahl	1 000 €	Anzahl	1 000 €	Anzahl	1 000 €	Anzahl	1 000 €
Sachsen	13 372	2 500 971	8 853	3 388 935	5 167	659 981	21 780	6 846 162	35 723	7 742 108
Chemnitz, NUTS 2-Region	4 607	687 695	2 196	631 400	1 696	109 252	7 861	2 284 523	9 555	2 313 098
Chemnitz, Stadt	636	138 218	623	355 708	369	33 930	1 273	548 439	2 371	739 841
Erzgebirgskreis	1 166	159 657	392	53 022	366	25 605	1 882	494 262	1 834	395 756
Mittelsachsen	974	140 060	391	54 925	343	20 006	1 682	444 670	1 906	421 529
Vogtlandkreis	884	101 160	343	93 270	215	14 547	1 259	400 257	1 406	276 706
Zwickau	947	148 600	447	74 475	403	15 164	1 765	396 895	2 038	479 265
Dresden, NUTS 2-Region	5 590	1 141 614	3 582	1 075 367	2 058	242 738	8 514	2 623 862	14 518	3 320 504
Dresden, Stadt	1 779	539 055	2 106	867 810	905	178 216	2 968	961 613	7 796	2 050 111
Bautzen	1 001	142 162	391	58 566	325	21 140	1 542	416 287	1 746	329 101
Görlitz	953	150 607	304	64 409	184	10 834	1 163	280 717	1 322	325 010
Meißen	809	145 113	379	43 921	298	20 636	1 380	445 114	1 921	412 659
Sächsische Schweiz- Osterzgebirge	1 048	164 677	402	40 661	346	11 913	1 461	520 130	1 733	203 623
Leipzig, NUTS 2-Region	3 175	671 662	3 075	1 682 169	1 413	307 991	5 405	1 937 778	11 650	2 108 505
Leipzig, Stadt	1 753	458 768	2 384	1 535 967	850	279 807	3 067	1 299 287	8 450	1 499 786
Leipzig	758	126 679	458	107 484	353	23 488	1 379	389 976	2 010	302 366
Nordsachsen	664	86 214	233	38 718	210	4 695	959	248 515	1 190	306 353

1) Ohne Umsatzsteuer.

in den Wirtschaftsabschnitten										Land NUTS 2-Region Kreisfreie Stadt Landkreis
N		P		Q		R		S		
Erbringung von sonstigen wirtschaftlichen Dienstleistungen		Erziehung und Unterricht		Gesundheits- und Sozialwesen		Kunst, Unterhaltung und Erholung		Erbringung von sonstigen Dienstleistungen		
Anzahl	1 000 €	Anzahl	1 000 €	Anzahl	1 000 €	Anzahl	1 000 €	Anzahl	1 000 €	
16 435	4 261 736	5 643	769 974	8 931	6 989 558	12 804	1 398 432	36 492	3 340 455	Sachsen
5 360	1 374 594	1 467	249 749	2 875	2 595 305	3 056	310 335	12 757	908 026	Chemnitz, NUTS 2-Region
1 140	353 705	.	.	652	941 654	741	86 100	2 766	161 820	Chemnitz, Stadt
1 114	132 762	302	75 607	636	376 520	660	67 594	3 104	211 570	Erzgebirgskreis
1 039	290 777	276	32 222	533	487 459	605	60 779	2 529	224 215	Mittelsachsen
836	168 528	.	.	385	253 255	474	33 770	1 759	135 471	Vogtlandkreis
1 231	428 822	274	45 180	669	536 416	576	62 092	2 599	174 950	Zwickau
6 582	1 723 600	2 354	278 115	3 684	2 738 661	5 192	768 733	13 629	1 517 095	Dresden, NUTS 2-Region
2 519	929 975	1 271	157 877	1 670	1 171 716	2 870	596 876	5 509	806 935	Dresden, Stadt
958	277 973	314	39 998	612	507 882	604	39 937	2 373	273 907	Bautzen
890	144 208	211	19 364	388	394 572	540	46 376	1 746	144 354	Görlitz
1 056	229 926	244	18 368	450	433 166	608	46 159	2 041	148 495	Meißen
1 159	141 518	314	42 508	564	231 325	570	39 385	1 960	143 403	Sächsische Schweiz- Osterzgebirge
4 493	1 163 542	1 822	242 110	2 372	1 655 592	4 556	319 364	10 106	915 334	Leipzig, NUTS 2-Region
2 636	816 340	.	.	1 577	1 072 000	3 607	248 594	5 990	629 899	Leipzig, Stadt
1 076	203 139	.	.	494	299 032	607	41 242	2 552	192 630	Leipzig
781	144 063	176	18 736	301	284 560	342	29 529	1 564	92 805	Nordsachsen

**5. Umsatzsteuerpflichtige, deren steuerbarer Umsatz und verbleibende Umsatzsteuer 2015
nach wirtschaftlicher Gliederung**

WZ-Nr.	Wirtschaftliche Gliederung	Steuerpflichtige Anzahl	Steuerbarer Umsatz ¹⁾	
			insgesamt	darunter für Lieferungen und Leistungen
A - S	Wirtschaftszweige insgesamt	295 018	140 609 615	133 482 171
A	Land- und Forstwirtschaft, Fischerei	6 281	2 660 290	2 613 154
01	Landwirtschaft, Jagd und damit verbundene Tätigkeiten	5 540	2 482 102	2 438 141
011	Anbau einjähriger Pflanzen	985	309 399	307 738
012	Anbau mehrjähriger Pflanzen	181	106 889	104 121
013	Betrieb von Baumschulen sowie Anbau von Pflanzen zu Vermehrungszwecken	169	42 513	40 911
014	Tierhaltung	845	403 655	376 589
015	Gemischte Landwirtschaft	2 885	1 373 927	1 366 413
016	Erbringung von landwirtschaftlichen Dienstleistungen	472	245 673	242 325
017	Jagd, Fallenstellerei und damit verbundene Tätigkeiten	3	47	44
02	Forstwirtschaft und Holzeinschlag	654	161 297	159 017
021	Forstwirtschaft	234	16 010	15 429
022	Holzeinschlag	203	91 690	91 073
023	Sammeln von wild wachsenden Produkten (ohne Holz)	.	.	.
024	Erbringung von Dienstleistungen für Forstwirtschaft und Holzeinschlag	.	.	.
03	Fischerei und Aquakultur	87	16 891	15 996
031	Fischerei	.	.	.
032	Aquakultur	.	.	.
B	Bergbau und Gewinnung von Steinen und Erden	106	182 559	181 102
05	Kohlenbergbau	-	-	-
051	Steinkohlenbergbau	-	-	-
052	Braunkohlenbergbau	-	-	-
06	Gewinnung von Erdöl und Erdgas	-	-	-
061	Gewinnung von Erdöl	-	-	-
062	Gewinnung von Erdgas	-	-	-
07	Erzbergbau	3	105	105
071	Eisenerzbergbau	.	.	.
072	NE-Metallerzbergbau	.	.	.
08	Gewinnung von Steinen und Erden, sonstiger Bergbau	96	138 281	136 935
081	Gewinnung von Natursteinen, Kies, Sand, Ton und Kaolin	83	128 571	127 375
089	Sonstiger Bergbau; Gewinnung von Steinen und Erden a. n. g.	13	9 709	9 559
09	Erbringung von Dienstleistungen für den Bergbau und die Gewinnung von Steinen und Erden	7	44 174	44 062
091	Erbringung von Dienstleistungen für die Gewinnung von Erdöl und Erdgas	-	-	-
099	Erbringung von Dienstleistungen für den sonstigen Bergbau und die Gewinnung von Steinen und Erden	7	44 174	44 062
C	Verarbeitendes Gewerbe	17 351	37 601 014	33 388 301
10	Herstellung von Nahrungs- und Futtermitteln	2 468	3 518 528	3 274 192
101	Schlachten und Fleischverarbeitung	706	1 138 102	1 096 776
102	Fischverarbeitung	20	48 757	45 158
103	Obst- und Gemüseverarbeitung	78	190 920	170 814
104	Herstellung von pflanzlichen und tierischen Ölen und Fetten	12	20 814	17 888
105	Milchverarbeitung	83	630 695	591 320
106	Mahl- und Schälsmühlen, Herstellung von Stärke und Stärkeerzeugnissen	44	182 005	108 203
107	Herstellung von Back- und Teigwaren	1 313	763 062	756 604
108	Herstellung von sonstigen Nahrungsmitteln	137	403 996	360 400
109	Herstellung von Futtermitteln	75	140 177	127 029
11	Getränkeherstellung	107	310 045	289 093
110	Getränkeherstellung	107	310 045	289 093
12	Tabakverarbeitung	.	.	.
120	Tabakverarbeitung	.	.	.
13	Herstellung von Textilien	586	704 826	607 698
131	Spinnstoffaufbereitung und Spinnerei	18	7 945	7 051

Umsatzsteuer vor Abzug der Vorsteuer		Abziehbare Vorsteuer	Verbleibende Umsatzsteuer/ Überschuss	WZ- Nr.
insgesamt	darunter für Lieferungen und Leistungen			
1 000 €				
28 753 037	17 370 965	23 399 857	5 352 997	A - S
247 795	240 028	304 995	-57 200	A
219 715	212 641	286 715	-67 001	01
25 113	24 447	34 935	-9 821	011
12 755	11 741	11 437	1 319	012
3 597	3 468	3 048	550	013
29 769	26 876	36 489	-6 720	014
118 887	117 175	175 404	-56 517	015
29 587	28 928	25 402	4 184	016
6	5	1	5	017
26 768	26 157	16 675	10 093	02
1 897	1 720	1 407	491	021
15 311	15 147	9 716	5 596	022
.	.	.	.	023
.	.	.	.	024
1 312	1 230	1 605	-292	03
.	.	.	.	031
.	.	.	.	032
34 129	32 989	25 842	8 288	B
-	-	-	-	05
-	-	-	-	051
-	-	-	-	052
-	-	-	-	06
-	-	-	-	061
-	-	-	-	062
23	20	52	-29	07
.	.	.	.	071
.	.	.	.	072
25 918	25 040	19 349	6 569	08
23 887	23 224	17 179	6 708	081
2 031	1 816	2 170	-139	089
8 189	7 930	6 441	1 748	09
-	-	-	-	091
8 189	7 930	6 441	1 748	099
5 277 913	4 193 613	4 475 458	802 455	C
272 774	244 746	283 098	-10 324	10
85 250	81 718	87 355	-2 106	101
3 797	3 438	3 773	24	102
18 821	16 311	18 670	151	103
1 381	947	2 854	-1 473	104
40 659	35 187	57 731	-17 072	105
19 015	10 615	11 325	7 690	106
62 067	61 281	49 030	13 037	107
30 993	25 736	39 928	-8 935	108
10 790	9 513	12 432	-1 642	109
47 433	43 050	38 995	8 438	11
47 433	43 050	38 995	8 438	110
.	.	.	.	12
.	.	.	.	120
100 980	80 429	82 291	18 689	13
1 027	853	860	167	131

WZ-Nr.	Wirtschaftliche Gliederung	Steuerpflichtige	Steuerbarer Umsatz ¹⁾	
			insgesamt	darunter für Lieferungen und Leistungen
		Anzahl		
132	Weberei	25	88 142	80 359
133	Veredlung von Textilien und Bekleidung	115	162 502	136 426
139	Herstellung von sonstigen Textilwaren	428	446 237	383 861
14	Herstellung von Bekleidung	423	100 835	92 327
141	Herstellung von Bekleidung (ohne Pelzbekleidung)	386	88 603	80 735
142	Herstellung von Pelzwaren	18	993	962
143	Herstellung von Bekleidung aus gewirktem und gestricktem Stoff	19	11 240	10 630
15	Herstellung von Leder, Lederwaren und Schuhen	137	91 711	66 879
151	Herstellung von Leder und Lederwaren (ohne Herstellung von Lederbekleidung)	81	77 484	53 218
152	Herstellung von Schuhen	56	14 227	13 660
16	Herstellung von Holz-, Flecht-, Korb- und Korkwaren (ohne Möbel)	1 369	849 360	789 631
161	Säge-, Hobel- und Holzimprägnierwerke	165	346 128	300 971
162	Herstellung von sonstigen Holz-, Korb-, Flecht- und Korbwaren (ohne Möbel)	1 204	503 232	488 660
17	Herstellung von Papier, Pappe und Waren daraus	159	675 125	601 736
171	Herstellung von Holz- und Zellstoff, Papier, Karton und Pappe	42	362 908	333 472
172	Herstellung von Waren aus Papier, Karton und Pappe	117	312 217	268 263
18	Herstellung von Druckerzeugnissen; Vervielfältigung von bespielten Ton-, Bild- und Datenträgern	648	615 458	594 748
181	Herstellung von Druckerzeugnissen	601	609 921	589 397
182	Vervielfältigung von bespielten Ton-, Bild- und Datenträgern	47	5 537	5 351
19	Kokerei und Mineralölverarbeitung	.	.	.
191	Kokerei	.	.	.
192	Mineralölverarbeitung	.	.	.
20	Herstellung von chemischen Erzeugnissen	278	922 020	799 733
201	Herstellung von chemischen Grundstoffen, Düngemitteln und Stickstoffverbindungen, Kunststoffen in Primärformen und synthetischem Kautschuk in Primärformen	.	.	.
202	Herstellung von Schädlingsbekämpfungsmitteln, Pflanzenschutz- und Desinfektionsmitteln	.	.	.
203	Herstellung von Anstrichmitteln, Druckfarben und Kitt	20	61 696	57 757
204	Herstellung von Seifen, Wasch-, Reinigungs- und Körperpflegemitteln sowie von Duftstoffen	103	163 287	150 450
205	Herstellung von sonstigen chemischen Erzeugnissen	98	321 779	267 624
206	Herstellung von Chemiefasern	.	.	.
21	Herstellung von pharmazeutischen Erzeugnissen	.	.	.
211	Herstellung von pharmazeutischen Grundstoffen	11	74 121	67 143
212	Herstellung von pharmazeutischen Spezialitäten und sonstigen pharmazeutischen Erzeugnissen	.	.	.
22	Herstellung von Gummi- und Kunststoffwaren	408	1 881 504	1 656 687
221	Herstellung von Gummiwaren	83	97 083	73 968
222	Herstellung von Kunststoffwaren	325	1 784 420	1 582 720
23	Herstellung von Glas und Glaswaren, Keramik, Verarbeitung von Steinen und Erden	1 001	1 445 485	1 311 182
231	Herstellung von Glas und Glaswaren	149	315 684	271 937
232	Herstellung von feuerfesten keramischen Werkstoffen und Waren	.	.	.
233	Herstellung von keramischen Baumaterialien	32	226 197	172 101
234	Herstellung von sonstigen Porzellan- und keramischen Erzeugnissen	174	53 986	51 832
235	Herstellung von Zement, Kalk und gebranntem Gips	.	.	.
236	Herstellung von Erzeugnissen aus Beton, Zement und Gips	195	418 730	411 864
237	Be- und Verarbeitung von Naturwerksteinen und Natursteinen a. n. g.	412	117 936	113 589
239	Herstellung von Schleifkörpern und Schleifmitteln auf Unterlage sowie sonstigen Erzeugnissen aus nichtmetallischen Mineralien a. n. g.	30	94 572	90 613
24	Metallerzeugung und -bearbeitung	254	2 031 816	1 664 298
241	Erzeugung von Roheisen, Stahl und Ferrolegierungen	70	610 341	492 239
242	Herstellung von Stahlrohren, Rohrform-, Rohrverschluss- und Rohrverbindungsstücken aus Stahl	19	42 515	30 817
243	Sonstige erste Bearbeitung von Eisen und Stahl	13	128 891	80 108

Umsatzsteuer vor Abzug der Vorsteuer		Abziehbare Vorsteuer	Verbleibende Umsatzsteuer/ Überschuss	WZ- Nr.
insgesamt	darunter für Lieferungen und Leistungen			
1 000 €				
12 611	10 547	10 456	2 155	132
21 780	16 500	21 792	-11	133
65 562	52 529	49 184	16 379	139
17 882	14 787	11 061	6 821	14
15 768	12 804	9 826	5 943	141
187	182	83	105	142
1 927	1 801	1 153	774	143
11 526	6 726	7 540	3 986	15
9 416	4 730	6 330	3 086	151
2 110	1 996	1 210	900	152
145 884	125 741	110 298	35 586	16
54 086	45 524	48 002	6 083	161
91 799	80 217	62 295	29 503	162
87 596	72 277	86 942	654	17
37 035	30 493	50 705	-13 670	171
50 560	41 784	36 237	14 324	172
98 387	92 764	73 519	24 867	18
97 581	91 999	72 858	24 724	181
805	765	661	144	182
.	.	.	.	19
-	-	-	-	191
.	.	.	.	192
125 042	81 549	118 519	6 523	20
.	.	.	.	201
-	-	-	-	202
8 344	7 286	8 558	-214	203
28 416	24 826	23 825	4 590	204
39 479	27 311	34 714	4 765	205
.	.	.	.	206
.	.	.	.	21
11 915	10 329	10 779	1 137	211
.	.	.	.	212
277 078	226 235	229 390	47 687	22
15 468	10 874	9 633	5 835	221
261 610	215 361	219 757	41 853	222
234 765	200 961	178 629	56 136	23
41 465	32 133	36 392	5 072	231
.	.	.	.	232
34 964	23 980	25 337	9 628	233
7 207	6 687	4 746	2 461	234
.	.	.	.	235
76 736	72 856	60 030	16 706	236
20 741	19 010	11 786	8 955	237
13 695	12 780	11 965	1 730	239
390 411	240 682	271 786	118 624	24
128 605	78 371	77 939	50 666	241
7 111	4 882	4 187	2 924	242
23 026	13 703	13 366	9 660	243

WZ-Nr.	Wirtschaftliche Gliederung	Steuerpflichtige	Steuerbarer Umsatz ¹⁾	
			insgesamt	darunter für Lieferungen und Leistungen
		Anzahl		
244	Erzeugung und erste Bearbeitung von NE-Metallen	84	427 428	313 116
245	Gießereien	68	822 641	748 020
25	Herstellung von Metallerzeugnissen	3 392	5 083 677	4 767 129
251	Stahl- und Leichtmetallbau	953	1 532 220	1 464 588
252	Herstellung von Metalltanks und -behältern; Herstellung von Heizkörpern und -kesseln für Zentralheizungen	.	.	.
253	Herstellung von Dampfkesseln (ohne Zentralheizungskessel)	7	37 014	36 810
254	Herstellung von Waffen und Munition	.	.	.
255	Herstellung von Schmiede-, Press-, Zieh- und Stanzteilen, gewalzten Ringen und pulvermetallurgischen Erzeugnissen	232	840 159	774 228
256	Oberflächenveredlung und Wärmebehandlung; Mechanik a. n. g.	1 326	983 648	952 475
257	Herstellung von Schneidwaren, Werkzeugen, Schlössern und Beschlägen aus unedlen Metallen	273	512 373	483 343
259	Herstellung von sonstigen Metallwaren	549	1 041 868	935 550
26	Herstellung von Datenverarbeitungsgeräten, elektronischen und optischen Erzeugnissen	762	4 978 789	4 793 088
261	Herstellung von elektronischen Bauelementen und Leiterplatten	201	3 565 208	3 460 343
262	Herstellung von Datenverarbeitungsgeräten und peripheren Geräten	115	54 419	52 754
263	Herstellung von Geräten und Einrichtungen der Telekommunikationstechnik	100	336 137	316 988
264	Herstellung von Geräten der Unterhaltungselektronik	49	67 797	55 482
265	Herstellung von Mess-, Kontroll-, Navigations- u. ä. Instrumenten und Vorrichtungen; Herstellung von Uhren	216	741 883	702 451
266	Herstellung von Bestrahlungs- und Elektrotherapiegeräten und elektromedizinischen Geräten	27	42 790	39 921
267	Herstellung von optischen und fotografischen Instrumenten und Geräten	24	148 495	143 905
268	Herstellung von magnetischen und optischen Datenträgern	30	22 060	21 244
27	Herstellung von elektrischen Ausrüstungen	491	1 584 557	1 465 944
271	Herstellung von Elektromotoren, Generatoren, Transformatoren, Elektrizitätsverteilungs- und -schalteinrichtungen	125	484 853	447 136
272	Herstellung von Batterien und Akkumulatoren	17	295 466	279 724
273	Herstellung von Kabeln und elektrischem Installationsmaterial	70	378 048	345 982
274	Herstellung von elektrischen Lampen und Leuchten	75	181 390	171 736
275	Herstellung von Haushaltsgeräten	8	37 497	27 201
279	Herstellung von sonstigen elektrischen Ausrüstungen und Geräten a. n. g.	196	207 303	194 165
28	Maschinenbau	1 133	7 097 056	6 027 637
281	Herstellung von nicht wirtschaftszweigspezifischen Maschinen	142	2 465 455	1 755 092
282	Herstellung von sonstigen nicht wirtschaftszweigspezifischen Maschinen	447	2 104 755	1 860 969
283	Herstellung von land- und forstwirtschaftlichen Maschinen	34	103 080	93 420
284	Herstellung von Werkzeugmaschinen	140	780 095	749 714
289	Herstellung von Maschinen für sonstige bestimmte Wirtschaftszweige	370	1 643 672	1 568 442
29	Herstellung von Kraftwagen und Kraftwagenteilen	346	3 311 031	2 322 976
291	Herstellung von Kraftwagen und Kraftwagenmotoren	15	22 520	18 908
292	Herstellung von Karosserien, Aufbauten und Anhängern	102	454 061	423 575
293	Herstellung von Teilen und Zubehör für Kraftwagen	229	2 834 450	1 880 494
30	Sonstiger Fahrzeugbau	92	185 073	148 330
301	Schiff- und Bootsbau	10	834	771
302	Schienenfahrzeugbau	21	136 317	103 293
303	Luft- und Raumfahrzeugbau	13	25 385	24 433
304	Herstellung von militärischen Kampffahrzeugen	-	-	-
309	Herstellung von Fahrzeugen a. n. g.	48	22 537	19 833
31	Herstellung von Möbeln	660	467 962	434 450
310	Herstellung von Möbeln	660	467 962	434 450
32	Herstellung von sonstigen Waren	1 749	734 729	700 924
321	Herstellung von Münzen, Schmuck u. ä. Erzeugnissen	226	16 697	16 198
322	Herstellung von Musikinstrumenten	220	111 729	103 434
323	Herstellung von Sportgeräten	33	31 221	29 804

Umsatzsteuer vor Abzug der Vorsteuer		Abziehbare Vorsteuer	Verbleibende Umsatzsteuer/ Überschuss	WZ- Nr.
insgesamt	darunter für Lieferungen und Leistungen			
1 000 €				
85 740	34 762	72 599	13 142	244
145 928	108 964	103 696	42 233	245
809 874	698 416	619 960	189 913	25
247 959	208 905	196 337	51 622	251
				252
5 947	5 443	3 881	2 066	253
				254
114 094	93 641	107 114	6 981	255
166 123	155 038	112 366	53 757	256
82 199	75 651	53 468	28 732	257
173 442	143 829	130 940	42 502	259
548 716	473 248	652 965	-104 249	26
344 540	291 838	479 039	-134 499	261
7 179	6 788	7 050	129	262
63 510	56 786	47 523	15 987	263
11 359	8 949	7 378	3 981	264
95 889	85 418	86 768	9 121	265
5 736	5 123	4 415	1 320	266
16 425	14 659	18 332	-1 908	267
4 079	3 687	2 459	1 620	268
249 858	214 268	208 167	41 691	27
75 153	62 327	59 070	16 083	271
47 692	44 059	52 678	-4 986	272
66 199	54 172	49 238	16 962	273
25 582	23 614	20 052	5 531	274
5 965	3 942	4 874	1 092	275
29 266	26 154	22 257	7 009	279
917 932	675 811	860 354	57 578	28
386 847	246 162	280 134	106 712	281
220 441	164 816	241 730	-21 290	282
18 776	16 788	12 172	6 604	283
95 731	85 462	89 902	5 829	284
196 137	162 582	236 415	-40 277	289
572 019	373 200	371 573	200 446	29
4 052	3 346	2 663	1 388	291
80 176	74 048	68 230	11 946	292
487 791	295 806	300 679	187 111	293
26 641	19 368	23 165	3 476	30
158	146	210	-52	301
20 724	14 229	16 464	4 260	302
1 657	1 421	2 793	-1 136	303
-	-	-	-	304
4 102	3 572	3 698	404	309
83 603	73 346	55 204	28 399	31
83 603	73 346	55 204	28 399	310
94 988	86 846	72 565	22 423	32
2 952	2 738	1 753	1 199	321
13 780	11 890	12 326	1 454	322
5 190	4 784	3 933	1 257	323

WZ-Nr.	Wirtschaftliche Gliederung	Steuerpflichtige	Steuerbarer Umsatz ¹⁾	
			insgesamt	darunter für Lieferungen und Leistungen
		Anzahl		
324	Herstellung von Spielwaren	139	27 552	26 400
325	Herstellung von medizinischen und zahnmedizinischen Apparaten und Materialien	678	388 056	376 486
329	Herstellung von Erzeugnissen a. n. g.	453	159 473	148 602
33	Reparatur und Installation von Maschinen und Ausrüstungen	845	675 222	659 487
331	Reparatur von Metallerzeugnissen, Maschinen und Ausrüstungen	473	384 431	373 776
332	Installation von Maschinen und Ausrüstungen a. n. g.	372	290 791	285 712
D	Energieversorgung	15 355	13 233 961	13 221 283
35	Energieversorgung	15 355	13 233 961	13 221 283
351	Elektrizitätsversorgung	15 177	10 353 191	10 345 065
352	Gasversorgung	53	1 584 406	1 581 029
353	Wärme- und Kälteversorgung	125	1 296 364	1 295 189
E	Wasserversorgung; Abwasser- und Abfallentsorgung und Beseitigung von Umweltverschmutzungen	718	1 810 453	1 802 051
36	Wasserversorgung	90	461 592	461 488
360	Wasserversorgung	90	461 592	461 488
37	Abwasserentsorgung	52	311 727	310 694
370	Abwasserentsorgung	52	311 727	310 694
38	Sammlung, Behandlung und Beseitigung von Abfällen; Rückgewinnung	524	958 868	951 746
381	Sammlung von Abfällen	121	379 839	378 670
382	Abfallbehandlung und -beseitigung	122	242 301	241 614
383	Rückgewinnung	281	336 728	331 462
39	Beseitigung von Umweltverschmutzungen und sonstige Entsorgung	52	78 266	78 123
390	Beseitigung von Umweltverschmutzungen und sonstige Entsorgung	52	78 266	78 123
F	Baugewerbe	36 915	12 092 852	12 010 588
41	Hochbau	2 309	2 253 326	2 247 075
411	Erschließung von Grundstücken; Bauträger	606	715 297	714 264
412	Bau von Gebäuden	1 703	1 538 029	1 532 812
42	Tiefbau	876	1 458 822	1 452 736
421	Bau von Straßen und Bahnverkehrsstrecken	446	931 396	926 326
422	Leitungstiefbau und Kläranlagenbau	199	237 079	236 408
429	Sonstiger Tiefbau	231	290 347	290 002
43	Vorbereitende Baustellenarbeiten, Bauinstallation und sonstiges Ausbaugewerbe	33 730	8 380 703	8 310 777
431	Abbrucharbeiten und vorbereitende Baustellenarbeiten	960	206 664	205 889
432	Bauinstallation	11 573	3 997 157	3 950 361
433	Sonstiger Ausbau	14 197	2 244 542	2 230 484
439	Sonstige spezialisierte Bautätigkeiten	7 000	1 932 340	1 924 043
G	Handel; Instandhaltung und Reparatur von Kraftfahrzeugen	45 382	30 314 693	28 002 365
45	Handel mit Kraftfahrzeugen; Instandhaltung und Reparatur von Kraftfahrzeugen	7 769	7 135 416	6 582 818
451	Handel mit Kraftwagen	2 818	4 948 157	4 712 918
452	Instandhaltung und Reparatur von Kraftwagen	2 743	833 734	807 320
453	Handel mit Kraftwagenteilen und -zubehör	1 693	1 226 100	950 477
454	Handel mit Krafträdern, Kraftradteilen und -zubehör; Instandhaltung und Reparatur von Krafträdern	515	127 425	112 103
46	Großhandel (ohne Handel mit Kraftfahrzeugen)	8 906	11 183 271	9 806 077
461	Handelsvermittlung	4 553	722 668	663 398
462	Großhandel mit landwirtschaftlichen Grundstoffen und lebenden Tieren	268	496 384	430 221
463	Großhandel mit Nahrungs- und Genussmitteln, Getränken und Tabakwaren	534	1 925 165	1 747 214
464	Großhandel mit Gebrauchs- und Verbrauchsgütern	909	1 152 842	1 051 707
465	Großhandel mit Geräten der Informations- und Kommunikationstechnik	188	1 981 923	1 619 222

Umsatzsteuer vor Abzug der Vorsteuer		Abziehbare Vorsteuer	Verbleibende Umsatzsteuer/ Überschuss	WZ- Nr.
insgesamt	darunter für Lieferungen und Leistungen			
1 000 €				
4 353	4 115	2 796	1 557	324
42 422	39 385	32 809	9 613	325
26 292	23 934	18 949	7 343	329
120 119	108 362	84 672	35 448	33
71 899	66 640	51 072	20 827	331
48 221	41 722	33 600	14 621	332
4 443 792	1 832 742	3 680 706	763 086	D
4 443 792	1 832 742	3 680 706	763 086	35
2 368 370	1 309 270	1 908 214	460 156	351
1 793 486	297 444	1 622 394	171 092	352
281 935	226 028	150 098	131 838	353
272 905	251 820	228 694	44 211	E
47 489	46 141	53 974	-6 485	36
47 489	46 141	53 974	-6 485	360
50 160	49 680	30 621	19 539	37
50 160	49 680	30 621	19 539	370
162 148	143 415	122 846	39 301	38
69 442	66 835	49 395	20 048	381
44 064	43 336	27 302	16 761	382
48 642	33 244	46 149	2 493	383
13 109	12 585	21 253	-8 144	39
13 109	12 585	21 253	-8 144	390
2 017 532	1 598 079	1 386 477	631 054	F
401 300	283 410	238 935	162 365	41
92 664	55 795	50 643	42 020	411
308 636	227 615	188 292	120 344	412
275 157	188 240	201 483	73 675	42
174 601	120 146	128 588	46 013	421
44 731	33 266	29 990	14 742	422
55 825	34 828	42 905	12 920	429
1 341 075	1 126 429	946 060	395 015	43
29 595	23 941	24 076	5 519	431
633 982	536 938	457 031	176 951	432
356 197	304 001	244 376	111 821	433
321 300	261 550	220 576	100 724	439
5 016 386	4 386 527	4 046 139	970 247	G
1 272 984	1 164 802	1 034 219	238 765	45
880 417	834 661	767 590	112 827	451
155 660	150 178	99 117	56 543	452
212 993	159 220	151 042	61 951	453
23 914	20 743	16 470	7 444	454
1 743 767	1 378 226	1 424 167	319 600	46
117 184	103 249	77 894	39 290	461
46 108	40 836	40 321	5 787	462
212 494	193 645	187 810	24 683	463
188 411	166 807	155 076	33 335	464
349 269	179 725	289 114	60 155	465

WZ-Nr.	Wirtschaftliche Gliederung	Steuerpflichtige	Steuerbarer Umsatz ¹⁾	
			insgesamt	darunter für Lieferungen und Leistungen
		Anzahl		
466	Großhandel mit sonstigen Maschinen, Ausrüstungen und Zubehör	830	1 676 328	1 499 297
467	Sonstiger Großhandel	1 122	2 489 565	2 284 050
469	Großhandel ohne ausgeprägten Schwerpunkt	502	738 397	510 968
47	Einzelhandel (ohne Handel mit Kraftfahrzeugen)	28 707	11 996 006	11 613 470
471	Einzelhandel mit Waren verschiedener Art (in Verkaufsräumen)	3 545	1 908 216	1 879 417
472	Einzelhandel mit Nahrungs- und Genussmitteln, Getränken und Tabakwaren (in Verkaufsräumen)	2 600	722 435	713 718
473	Einzelhandel mit Motorenkraftstoffen (Tankstellen)	395	480 982	480 733
474	Einzelhandel mit Geräten der Informations- und Kommunikationstechnik (in Verkaufsräumen)	1 518	800 604	764 378
475	Einzelhandel mit sonstigen Haushaltsgeräten, Textilien, Heimwerker- und Einrichtungsbedarf (in Verkaufsräumen)	3 538	1 366 774	1 286 576
476	Einzelhandel mit Verlagsprodukten, Sportausrüstungen und Spielwaren (in Verkaufsräumen)	1 829	525 878	495 476
477	Einzelhandel mit sonstigen Gütern (in Verkaufsräumen)	8 997	4 508 268	4 404 780
478	Einzelhandel an Verkaufsständen und auf Märkten	900	73 386	71 449
479	Einzelhandel, nicht in Verkaufsräumen, an Verkaufsständen oder auf Märkten	5 385	1 609 464	1 516 944
H	Verkehr und Lagerei	7 710	4 411 487	4 365 015
49	Landverkehr und Transport in Rohrfernleitungen	5 321	2 053 065	2 048 140
491	Personenbeförderung im Eisenbahnverkehr	8	780	611
492	Güterbeförderung im Eisenbahnverkehr	12	74 623	74 544
493	Sonstige Personenbeförderung im Landverkehr	3 055	653 328	652 066
494	Güterbeförderung im Straßenverkehr, Umzugstransporte	2 246	1 324 334	1 320 919
495	Transport in Rohrfernleitungen	-	-	-
50	Schifffahrt	-	-	-
501	Personenbeförderung in der See- und Küstenschifffahrt	-	-	-
502	Güterbeförderung in der See- und Küstenschifffahrt	-	-	-
503	Personenbeförderung in der Binnenschifffahrt	16	14 646	14 642
504	Güterbeförderung in der Binnenschifffahrt	-	-	-
51	Luftfahrt	-	-	-
511	Personenbeförderung in der Luftfahrt	45	1 593	1 589
512	Güterbeförderung in der Luftfahrt und Raumtransport	-	-	-
52	Lagerei sowie Erbringung von sonstigen Dienstleistungen für den Verkehr	1 537	1 514 803	1 473 424
521	Lagerei	51	120 797	85 641
522	Erbringung von sonstigen Dienstleistungen für den Verkehr	1 486	1 394 005	1 387 783
53	Post-, Kurier- und Expressdienste	-	-	-
531	Postdienste von Universaldienstleistungsanbietern	-	-	-
532	Sonstige Post-, Kurier- und Expressdienste	-	-	-
I	Gastgewerbe	13 372	2 508 006	2 500 971
55	Beherbergung	3 360	721 329	719 544
551	Hotels, Gasthöfe und Pensionen	2 433	647 999	646 286
552	Ferienunterkünfte und ähnliche Beherbergungsstätten	582	31 389	31 346
553	Campingplätze	50	10 428	10 425
559	Sonstige Beherbergungsstätten	295	31 513	31 488
56	Gastronomie	10 012	1 786 677	1 781 427
561	Restaurants, Gaststätten, Imbissstuben, Cafés, Eissalons u. Ä.	6 571	1 196 069	1 191 350
562	Caterer und Erbringung sonstiger Verpflegungsdienstleistungen	1 588	367 787	367 500
563	Ausschank von Getränken	1 853	222 821	222 577
J	Information und Kommunikation	8 853	3 420 211	3 388 935
58	Verlagswesen	503	698 511	694 264
581	Verlegen von Büchern und Zeitschriften; sonstiges Verlagswesen (ohne Software)	-	-	-
582	Verlegen von Software	-	-	-
59	Herstellung, Verleih und Vertrieb von Filmen und Fernsehprogrammen; Kinos; Tonstudios und Verlegen von Musik	685	101 709	98 739
591	Herstellung von Filmen und Fernsehprogrammen, deren Verleih und Vertrieb; Kinos	481	71 572	71 334

Umsatzsteuer vor Abzug der Vorsteuer		Abziehbare Vorsteuer	Verbleibende Umsatzsteuer/ Überschuss	WZ- Nr.
insgesamt	darunter für Lieferungen und Leistungen			
1 000 €				
288 925	253 015	229 065	59 859	466
438 372	383 322	368 736	69 635	467
103 006	57 628	76 150	26 856	469
1 999 635	1 843 499	1 587 754	411 881	47
236 018	226 670	202 357	33 661	471
84 179	82 881	72 602	11 577	472
82 672	82 553	67 521	15 151	473
160 568	117 641	114 710	45 859	474
251 759	230 791	190 839	60 920	475
86 375	79 642	68 403	17 972	476
791 974	772 377	619 746	172 228	477
9 717	9 395	6 952	2 765	478
296 372	241 548	244 625	51 748	479
699 449	669 451	496 468	202 805	H
350 360	339 177	277 677	72 507	49
129	92	364	-235	491
17 177	13 933	16 498	679	492
83 436	81 015	114 625	-31 365	493
249 619	244 137	146 190	103 429	494
-	-	-	-	495
.	.	.	.	50
-	-	-	-	501
-	-	-	-	502
2 007	2 004	1 426	581	503
.	.	.	.	504
.	.	.	.	51
296	292	-409	705	511
.	.	.	.	512
286 199	267 957	184 594	101 606	52
21 078	14 421	12 728	8 350	521
265 121	253 536	171 866	93 255	522
.	.	.	.	53
-	-	-	-	531
.	.	.	.	532
367 417	361 880	211 636	155 781	I
99 600	95 518	68 534	31 066	55
92 363	88 776	62 618	29 745	551
3 279	2 836	3 260	19	552
809	806	681	127	553
3 150	3 100	1 975	1 175	559
267 817	266 362	143 102	124 715	56
182 749	181 588	96 071	86 678	561
47 145	46 972	27 139	20 006	562
37 923	37 802	19 892	18 031	563
734 793	586 582	454 782	280 011	J
101 470	99 512	75 115	26 356	58
.	.	.	.	581
.	.	.	.	582
13 947	12 961	10 192	3 755	59
9 394	9 300	6 990	2 404	591

WZ-Nr.	Wirtschaftliche Gliederung	Steuerpflichtige	Steuerbarer Umsatz ¹⁾	
			insgesamt	darunter für Lieferungen und Leistungen
		Anzahl		
592	Tonstudios; Herstellung von Hörfunkbeiträgen; Verlegen von bespielten Tonträgern und Musikalien	204	30 137	27 405
60	Rundfunkveranstalter	45	75 066	75 008
601	Hörfunkveranstalter	31	70 789	70 731
602	Fernsehveranstalter	14	4 277	4 277
61	Telekommunikation	183	276 949	274 735
611	Leistungsgebundene Telekommunikation	26	220 690	218 860
612	Drahtlose Telekommunikation	27	16 559	16 304
613	Satellitentelekommunikation	.	.	.
619	Sonstige Telekommunikation	.	.	.
62	Erbringung von Dienstleistungen der Informationstechnologie	6 169	1 975 547	1 956 527
620	Erbringung von Dienstleistungen der Informationstechnologie	6 169	1 975 547	1 956 527
63	Informationsdienstleistungen	1 268	292 430	289 662
631	Datenverarbeitung, Hosting und damit verbundene Tätigkeiten; Webportale	202	63 563	63 283
639	Erbringung von sonstigen Informationsdienstleistungen	1 066	228 867	226 379
K	Erbringung von Finanz- und Versicherungsdienstleistungen	5 167	687 576	659 981
64	Erbringung von Finanzdienstleistungen	.	.	.
641	Zentralbanken und Kreditinstitute	.	.	.
642	Beteiligungsgesellschaften	613	188 161	187 071
643	Treuhand- und sonstige Fonds und ähnliche Finanzinstitutionen	.	.	.
649	Sonstige Finanzierungsinstitutionen	88	115 777	115 751
65	Versicherungen, Rückversicherungen und Pensionskassen (ohne Sozialversicherung)	.	.	.
651	Versicherungen	.	.	.
652	Rückversicherungen	.	.	.
653	Pensionskassen und Pensionsfonds	.	.	.
66	Mit Finanz- und Versicherungsdienstleistungen verbundene Tätigkeiten	.	.	.
661	Mit Finanzdienstleistungen verbundene Tätigkeiten	884	113 590	112 978
662	Mit Versicherungsdienstleistungen und Pensionskassen verbundene Tätigkeiten	3 537	71 724	71 468
663	Fondsmanagement	.	.	.
L	Grundstücks- und Wohnungswesen	21 780	6 936 570	6 846 162
68	Grundstücks- und Wohnungswesen	21 780	6 936 570	6 846 162
681	Kauf und Verkauf von eigenen Grundstücken, Gebäuden und Wohnungen	1 456	536 085	534 957
682	Vermietung, Verpachtung von eigenen oder geleasteten Grundstücken, Gebäuden und Wohnungen	16 111	5 338 004	5 252 135
683	Vermittlung und Verwaltung von Grundstücken, Gebäuden und Wohnungen für Dritte	4 213	1 062 481	1 059 071
M	Erbringung von freiberuflichen, wissenschaftlichen und technischen Dienstleistungen	35 723	7 856 497	7 742 108
69	Rechts- und Steuerberatung, Wirtschaftsprüfung	6 616	1 167 631	1 167 026
691	Rechtsberatung	3 449	550 472	550 275
692	Wirtschaftsprüfung und Steuerberatung; Buchführung	3 167	617 159	616 752
70	Verwaltung und Führung von Unternehmen und Betrieben; Unternehmensberatung	6 133	3 054 771	2 975 486
701	Verwaltung und Führung von Unternehmen und Betrieben	1 642	2 632 457	2 556 243
702	Public-Relations- und Unternehmensberatung	4 491	422 314	419 243
71	Architektur- und Ingenieurbüros; technische, physikalische und chemische Untersuchung	11 413	2 473 761	2 457 806
711	Architektur- und Ingenieurbüros	11 115	2 258 841	2 244 723
712	Technische, physikalische und chemische Untersuchung	298	214 919	213 083
72	Forschung und Entwicklung	778	285 358	276 812
721	Forschung und Entwicklung im Bereich Natur-, Ingenieur-, Agrarwissenschaften und Medizin	665	273 066	264 523
722	Forschung und Entwicklung im Bereich Rechts-, Wirtschafts- und Sozialwissenschaften sowie im Bereich Sprach-, Kultur- und Kunstwissenschaften	113	12 292	12 289
73	Werbung und Marktforschung	3 069	369 599	364 979
731	Werbung	2 904	352 187	347 596

WZ-Nr.	Wirtschaftliche Gliederung	Steuerpflichtige	Steuerbarer Umsatz ¹⁾	
			insgesamt	darunter für Lieferungen und Leistungen
		Anzahl		
732	Markt- und Meinungsforschung	165	17 412	17 383
74	Sonstige freiberufliche, wissenschaftliche und technische Tätigkeiten	7 096	385 724	380 510
741	Ateliers für Textil-, Schmuck-, Grafik- u. ä. Design	1 799	70 018	68 517
742	Fotografie und Fotolabors	1 296	106 533	105 355
743	Übersetzen und Dolmetschen	1 089	32 311	32 143
749	Sonstige freiberufliche, wissenschaftliche und technische Tätigkeiten a. n. g.	2 912	176 863	174 494
75	Veterinärwesen	618	119 654	119 489
750	Veterinärwesen	618	119 654	119 489
N	Erbringung von sonstigen wirtschaftlichen Dienstleistungen	16 435	4 324 803	4 261 736
77	Vermietung von beweglichen Sachen	1 858	876 660	856 574
771	Vermietung von Kraftwagen	471	108 809	103 207
772	Vermietung von Gebrauchsgütern	345	65 572	64 262
773	Vermietung von Maschinen, Geräten und sonstigen beweglichen Sachen	1 032	702 078	688 904
774	Leasing von nichtfinanziellen immateriellen Vermögensgegenständen (ohne Copyrights)	10	200	200
78	Vermittlung und Überlassung von Arbeitskräften	735	618 507	618 208
781	Vermittlung von Arbeitskräften	505	195 080	194 802
782	Befristete Überlassung von Arbeitskräften	159	338 090	338 072
783	Sonstige Überlassung von Arbeitskräften	71	85 337	85 333
79	Reisebüros, Reiseveranstalter und Erbringung sonstiger Reservierungsdienstleistungen	1 265	296 935	295 763
791	Reisebüros und Reiseveranstalter	1 164	290 041	288 873
799	Erbringung sonstiger Reservierungsdienstleistungen	101	6 894	6 890
80	Wach- und Sicherheitsdienste sowie Detekteien	479	224 767	224 724
801	Private Wach- und Sicherheitsdienste	323	198 629	198 611
802	Sicherheitsdienste mithilfe von Überwachungs- und Alarmsystemen	18	9 826	9 809
803	Detekteien	138	16 312	16 304
81	Gebäudebetreuung; Garten- und Landschaftsbau	6 578	1 171 484	1 159 496
811	Hausmeisterdienste	3 983	310 898	301 800
812	Reinigung von Gebäuden, Straßen und Verkehrsmitteln	1 319	513 312	513 044
813	Garten- und Landschaftsbau sowie Erbringung von sonstigen gärtnerischen Dienstleistungen	1 276	347 275	344 651
82	Erbringung von wirtschaftlichen Dienstleistungen für Unternehmen und Privatpersonen a. n. g.	5 520	1 136 450	1 106 972
821	Sekretariats- und Schreibdienste, Copy-Shops	1 502	44 263	44 126
822	Call Center	75	41 224	41 210
823	Messe-, Ausstellungs- und Kongressveranstalter	561	191 699	191 214
829	Erbringung sonstiger wirtschaftlicher Dienstleistungen für Unternehmen und Privatpersonen	3 382	859 264	830 422
P	Erziehung und Unterricht	5 643	783 310	769 974
85	Erziehung und Unterricht	5 643	783 310	769 974
851	Kindergärten und Vorschulen	39	8 453	8 453
852	Grundschulen	.	.	.
853	Weiterführende Schulen	443	183 318	175 854
854	Tertiärer und post-sekundärer, nicht tertiärer Unterricht	498	81 535	78 178
855	Sonstiger Unterricht	4 615	503 723	501 246
856	Erbringung von Dienstleistungen für den Unterricht	.	.	.
Q	Gesundheits- und Sozialwesen	8 931	7 004 411	6 989 558
86	Gesundheitswesen	7 269	4 689 646	4 675 814
861	Krankenhäuser	67	2 850 263	2 838 786
862	Arzt- und Zahnarztpraxen	2 834	1 168 055	1 167 007
869	Gesundheitswesen a. n. g.	4 368	671 328	670 021
87	Heime (ohne Erholungs- und Ferienheime)	146	672 042	671 779
871	Pflegeheime	93	549 771	549 654
872	Stationäre Einrichtungen zur psychosozialen Betreuung, Suchtbekämpfung u. Ä.	-	-	-
873	Altenheime; Alten- und Behindertenwohnheime	38	111 052	110 908
879	Sonstige Heime (ohne Erholungs- und Ferienheime)	15	11 218	11 218

Umsatzsteuer vor Abzug der Vorsteuer		Abziehbare Vorsteuer	Verbleibende Umsatzsteuer/ Überschuss	WZ- Nr.
insgesamt	darunter für Lieferungen und Leistungen			
1 000 €				
3 241	3 204	1 130	2 111	732
62 431	58 303	31 184	31 246	74
12 161	11 510	6 542	5 619	741
15 091	14 746	8 859	6 232	742
5 576	5 345	1 534	4 042	743
29 603	26 703	14 249	15 353	749
21 992	21 919	11 073	10 919	75
21 992	21 919	11 073	10 919	750
744 896	705 514	351 002	393 887	N
156 700	148 698	77 256	79 437	77
18 501	17 317	12 920	5 575	771
12 126	11 651	7 922	4 204	772
126 035	119 692	56 376	69 659	773
38	38	39	-1	774
112 800	110 941	12 598	100 202	78
33 991	33 103	5 123	28 868	781
62 704	62 488	5 179	57 525	782
16 105	15 350	2 296	13 810	783
39 038	37 634	26 836	12 202	79
37 944	36 543	26 233	11 711	791
1 095	1 091	603	492	799
41 899	41 651	16 053	25 847	80
37 150	36 984	13 525	23 625	801
1 706	1 648	885	822	802
3 043	3 019	1 643	1 400	803
205 390	192 784	85 502	119 888	81
49 095	43 954	25 578	23 517	811
97 442	94 009	24 818	72 624	812
58 853	54 821	35 106	23 747	813
189 069	173 805	132 758	56 310	82
7 464	7 351	3 822	3 643	821
7 439	7 401	2 280	5 159	822
35 679	34 646	25 851	9 828	823
138 486	124 407	100 805	37 681	829
56 169	52 806	24 586	31 584	P
56 169	52 806	24 586	31 584	85
11	11	-	11	851
.	.	.	.	852
9 018	7 559	4 560	4 458	853
12 237	11 055	3 249	8 988	854
34 645	33 936	16 625	18 021	855
.	.	.	.	856
78 654	74 988	51 281	27 373	Q
60 716	57 324	37 590	23 126	86
27 023	25 155	17 918	9 106	861
10 616	10 218	4 369	6 247	862
23 077	21 951	15 304	7 773	869
4 595	4 516	4 402	193	87
2 961	2 909	3 476	-515	871
-	-	-	-	872
896	869	624	273	873
738	738	302	436	879

WZ-Nr.	Wirtschaftliche Gliederung	Steuerpflichtige	Steuerbarer Umsatz ¹⁾	
			insgesamt	darunter für Lieferungen und Leistungen
		Anzahl		
88	Sozialwesen (ohne Heime)	1 516	1 642 722	1 641 965
881	Soziale Betreuung älterer Menschen und Behinderter	595	270 199	269 694
889	Sonstiges Sozialwesen (ohne Heime)	921	1 372 523	1 372 270
R	Kunst, Unterhaltung und Erholung	12 804	1 410 199	1 398 432
90	Kreative, künstlerische und unterhaltende Tätigkeiten	8 328	359 027	356 737
900	Kreative, künstlerische und unterhaltende Tätigkeiten	8 328	359 027	356 737
91	Bibliotheken, Archive, Museen, botanische und zoologische Gärten	83	93 564	92 120
910	Bibliotheken, Archive, Museen, botanische und zoologische Gärten	83	93 564	92 120
92	Spiel-, Wett- und Lotteriewesen	300	426 911	425 988
920	Spiel-, Wett- und Lotteriewesen	300	426 911	425 988
93	Erbringung von Dienstleistungen des Sports, der Unterhaltung und der Erholung	4 093	530 697	523 586
931	Erbringung von Dienstleistungen des Sports	1 681	287 698	282 986
932	Erbringung von sonstigen Dienstleistungen der Unterhaltung und der Erholung	2 412	242 999	240 600
S	Erbringung von sonstigen Dienstleistungen	36 492	3 370 724	3 340 455
94	Interessenvertretungen sowie kirchliche und sonstige religiöse Vereinigungen (ohne Sozialwesen und Sport)	1 895	622 828	613 025
941	Wirtschafts- und Arbeitgeberverbände, Berufsorganisationen	92	32 164	32 119
942	Arbeitnehmervereinigungen	-	-	-
949	Kirchliche Vereinigungen; politische Parteien sowie sonstige Interessenvertretungen und Vereinigungen a. n. g.	1 803	590 664	580 906
95	Reparatur von Datenverarbeitungsgeräten und Gebrauchsgütern	955	121 083	120 104
951	Reparatur von Datenverarbeitungs- und Telekommunikationsgeräten	151	41 155	40 828
952	Reparatur von Gebrauchsgütern	804	79 928	79 275
96	Erbringung von sonstigen überwiegend persönlichen Dienstleistungen	33 642	2 626 813	2 607 326
960	Erbringung von sonstigen überwiegend persönlichen Dienstleistungen	33 642	2 626 813	2 607 326

1) Ohne Umsatzsteuer.

Umsatzsteuer vor Abzug der Vorsteuer		Abziehbare Vorsteuer	Verbleibende Umsatzsteuer/ Überschuss	WZ- Nr.
insgesamt	darunter für Lieferungen und Leistungen			
1 000 €				
13 343	13 149	9 289	4 054	88
4 001	3 895	1 692	2 309	881
9 342	9 254	7 597	1 745	889
162 131	150 962	114 282	47 849	R
39 971	38 077	25 974	13 998	90
39 971	38 077	25 974	13 998	900
8 596	8 031	10 165	-1 569	91
8 596	8 031	10 165	-1 569	910
19 600	19 274	11 071	8 529	92
19 600	19 274	11 071	8 529	920
93 964	85 579	67 073	26 891	93
53 114	47 444	39 566	13 548	931
40 850	38 135	27 506	13 343	932
385 134	369 801	199 195	185 939	S
24 961	24 561	17 595	7 366	94
2 891	2 870	1 599	1 292	941
-	-	-	-	942
22 069	21 691	15 996	6 074	949
22 217	21 941	13 716	8 501	95
7 770	7 691	5 494	2 276	951
14 448	14 250	8 222	6 225	952
337 957	323 300	167 885	170 072	96
337 957	323 300	167 885	170 072	960

6. Umsatzsteuerpflichtige und deren Lieferungen und Leistungen 2015 nach Umsatzgrößenklassen und nach wirtschaftlicher Gliederung

WZ-Nr.	Wirtschaftliche Gliederung	Steuerpflichtige	Lieferungen und Leistungen ¹⁾						
				unter 17 501		17 501 bis 50 000		50 000 bis 100 000	
		Anzahl	1 000 €	Anzahl	1 000 €	Anzahl	1 000 €	Anzahl	1 000 €
A - S	Wirtschaftszweige insgesamt	295 018	133 482 171	120 868	533 871	56 407	1 793 200	35 896	#####
A	Land- und Forstwirtschaft, Fischerei	6 281	2 613 154	2 296	12 673	1 039	32 243	717	51 511
01	Landwirtschaft, Jagd und damit verbundene Tätigkeiten	5 540	2 438 141	1 930	11 310	918	28 303	641	46 063
011	Anbau einjähriger Pflanzen	985	307 738	283	1 771	176	5 557	114	8 459
012	Anbau mehrjähriger Pflanzen	181	104 121	74	345	27	850	16	1 204
013	Betrieb von Baumschulen sowie Anbau von Pflanzen zu Vermehrungszwecken	169	40 911	33	170	15	521	27	1 946
014	Tierhaltung	845	376 589	.	.	149	4 421	99	7 084
015	Gemischte Landwirtschaft	2 885	1 366 413	982	5 870	487	14 980	316	22 348
016	Erbringung von landwirtschaftlichen Dienstleistungen	472	242 325	143	789	.	.	69	5 022
017	Jagd, Fallenstellerei und damit verbundene Tätigkeiten	3	44	-	-
02	Forstwirtschaft und Holzeinschlag	654	159 017	337	1 258	105	3 401	67	4 834
021	Forstwirtschaft	234	15 429	145	449	33	1 019	24	1 755
022	Holzeinschlag	203	91 073	123	446	23	721	14	1 010
023	Sammeln von wild wachsenden Produkten (ohne Holz)	-	-	-	-
024	Erbringung von Dienstleistungen für Forstwirtschaft und Holzeinschlag	49	1 661	29	2 069
03	Fischerei und Aquakultur	87	15 996	29	106	16	539	9	614
031	Fischerei	.	.	11	52	7	224	.	.
032	Aquakultur	.	.	18	54	9	315	.	.
B	Bergbau und Gewinnung von Steinen und Erden	106	181 102	25	53	7	249	7	493
05	Kohlenbergbau	-	-	-	-	-	-	-	-
051	Steinkohlenbergbau	-	-	-	-	-	-	-	-
052	Braunkohlenbergbau	-	-	-	-	-	-	-	-
06	Gewinnung von Erdöl und Erdgas	-	-	-	-	-	-	-	-
061	Gewinnung von Erdöl	-	-	-	-	-	-	-	-
062	Gewinnung von Erdgas	-	-	-	-	-	-	-	-
07	Erzbergbau	3	105
071	Eisenerzbergbau	-	-	.	.
072	NE-Metallerzbergbau	.	.	-	-	.	.	-	-
08	Gewinnung von Steinen und Erden, sonstiger Bergbau	96	136 935	20	40
081	Gewinnung von Natursteinen, Kies, Sand, Ton und Kaolin	83	127 375	.	.	5	174	.	.
089	Sonstiger Bergbau; Gewinnung von Steinen und Erden a. n. g.	13	9 559	-	-
09	Erbringung von Dienstleistungen für den Bergbau und die Gewinnung von Steinen und Erden	7	44 062	.	.	-	-	-	-
091	Erbringung von Dienstleistungen für die Gewinnung von Erdöl und Erdgas	-	-	-	-	-	-	-	-
099	Erbringung von Dienstleistungen für den sonstigen Bergbau und die Gewinnung von Steinen und Erden	7	44 062	.	.	-	-	-	-
C	Verarbeitendes Gewerbe	17 351	33 388 301	4 299	15 245	2 033	65 358	1 852	134 219
10	Herstellung von Nahrungs- und Futtermitteln	2 468	3 274 192	363	1 198	178	5 647	224	16 628
101	Schlachten und Fleischverarbeitung	706	1 096 776	123	348	49	1 621	60	4 505
102	Fischverarbeitung	20	45 158	.	.	-	-	-	-
103	Obst- und Gemüseverarbeitung	78	170 814	22	102	8	218	5	334
104	Herstellung von pflanzlichen und tierischen Ölen und Fetten	12	17 888	.	.	-	-	-	-
105	Milchverarbeitung	83	591 320	21	103	16	509	14	1 029
106	Mahl- und Schälmuehlen, Herstellung von Stärke und Stärkeerzeugnissen	44	108 203	8	34	3	116	6	516
107	Herstellung von Back- und Teigwaren	1 313	756 604	123	372	75	2 284	118	8 890

Darunter in Umsatzgrößenklassen von ... bis unter ... €												WZ- Nr.
100 000 bis 250 000		250 000 bis 500 000		500 000 bis 1 Mill.		1 Mill. bis 2 Mill.		2 Mill. bis 5 Mill.		5 Mill. bis 10 Mill.		
Anzahl	1 000 €	Anzahl	1 000 €	Anzahl	1 000 €	Anzahl	1 000 €	Anzahl	1 000 €	Anzahl	1 000 €	
36 049	5 715 460	18 673	6 581 440	11 544	8 093 743	6 968	9 753 211	5 061	15 602 695	1 898	#####	A - S
871	141 837	504	177 203	299	207 378	233	327 953	236	738 080	68	473 925	A
783	127 959	469	164 972	.	.	215	302 989	229	712 873	68	473 925	01
165	27 407	102	35 931	70	49 466	41	55 458	29	88 419	.	.	011
24	3 640	16	5 636	5	14 049	-	-	012
42	6 709	34	11 715	13	9 177	.	.	-	-	.	.	013
66	10 173	31	10 496	20	14 550	27	37 531	21	73 166	16	112 068	014
418	69 359	245	85 919	120	82 046	116	167 421	149	459 500	42	294 832	015
68	10 673	41	15 274	33	23 277	23	32 119	25	77 740	.	.	016
-	-	-	-	-	-	-	-	-	-	-	-	017
70	11 016	29	10 119	24	16 185	15	20 442	.	.	-	-	02
23	3 413	4	1 450	-	-	021
19	3 052	13	4 527	-	-	022
-	-	-	-	-	-	-	-	-	-	-	-	023
28	4 550	12	4 143	16	11 070	10	13 736	4	14 922	-	-	024
18	2 862	6	2 112	.	.	3	4 522	.	.	-	-	03
4	873	-	-	.	.	-	-	031
14	1 989	3	4 522	-	-	-	-	032
13	2 214	9	3 309	12	8 023	9	12 774	13	41 702	.	.	B
-	-	-	-	-	-	-	-	-	-	-	-	05
-	-	-	-	-	-	-	-	-	-	-	-	051
-	-	-	-	-	-	-	-	-	-	-	-	052
-	-	-	-	-	-	-	-	-	-	-	-	06
-	-	-	-	-	-	-	-	-	-	-	-	061
-	-	-	-	-	-	-	-	-	-	-	-	062
-	-	-	-	-	-	-	-	-	-	-	-	07
-	-	-	-	-	-	-	-	-	-	-	-	071
-	-	-	-	-	-	-	-	-	-	-	-	072
13	2 214	9	3 309	12	8 023	9	12 774	.	.	8	56 759	08
13	2 214	9	3 309	.	.	9	12 774	11	35 105	.	.	081
-	-	-	-	.	.	-	-	089
-	-	-	-	-	-	-	-	09
-	-	-	-	-	-	-	-	-	-	-	-	091
-	-	-	-	-	-	-	-	099
2 701	440 864	1 901	675 230	1 474	1 048 068	1 138	1 598 446	942	2 906 448	445	3 143 500	C
590	100 682	470	167 014	300	208 094	158	220 723	92	279 775	40	281 156	10
138	23 488	130	46 699	88	60 615	55	73 719	37	117 207	10	68 534	101
.	-	-	102
8	1 344	10	3 619	5	3 672	5	8 422	9	23 915	.	.	103
.	4	6 353	104
10	1 839	8	2 752	7	4 685	-	-	-	-	.	.	105
8	1 333	6	2 525	4	24 788	106
392	67 232	297	104 894	169	117 346	82	114 410	32	98 594	15	103 592	107

WZ-Nr.	Wirtschaftliche Gliederung	Steuerpflichtige	Lieferungen und Leistungen ¹⁾						
				unter 17 501		17 501 bis 50 000		50 000 bis 100 000	
		Anzahl	1 000 €	Anzahl	1 000 €	Anzahl	1 000 €	Anzahl	1 000 €
108	Herstellung von sonstigen Nahrungsmitteln	137	360 400	45	160	13	461	12	786
109	Herstellung von Futtermitteln	75	127 029	13	40	14	438	9	567
11	Getränkeherstellung	107	289 093	32	66	13	466	9	586
110	Getränkeherstellung	107	289 093	32	66	13	466	9	586
12	Tabakverarbeitung	-	-	-	-
120	Tabakverarbeitung	-	-	-	-
13	Herstellung von Textilien	586	607 698	255	853	65	1 953	59	4 495
131	Spinnstoffaufbereitung und Spinnerei	18	7 051	10	42
132	Weberei	25	80 359	8	14	-	-	.	.
133	Veredlung von Textilien und Bekleidung	115	136 426	68	257	.	.	8	637
139	Herstellung von sonstigen Textilwaren	428	383 861	169	540	49	1 482	48	3 613
14	Herstellung von Bekleidung	423	92 327	250	1 167	66	1 982	.	.
141	Herstellung von Bekleidung (ohne Pelzbekleidung)	386	80 735	237	1 115	57	1 682	33	2 287
142	Herstellung von Pelzwaren	18	962	3	197
143	Herstellung von Bekleidung aus gewirktem und gestricktem Stoff	19	10 630
15	Herstellung von Leder, Lederwaren und Schuhen	137	66 879	29	211	28	871	13	859
151	Herstellung von Leder und Lederwaren (ohne Herstellung von Lederbekleidung)	81	53 218	19	123	20	634	10	626
152	Herstellung von Schuhen	56	13 660	10	87	8	237	3	233
16	Herstellung von Holz-, Flecht-, Korb- und Korkwaren (ohne Möbel)	1 369	789 631	390	2 027	253	8 048	200	14 195
161	Säge-, Hobel- und Holzimprägnierwerke	165	300 971	47	263	30	911	19	1 193
162	Herstellung von sonstigen Holz-, Korb-, Flecht- und Korbwaren (ohne Möbel)	1 204	488 660	343	1 765	223	7 137	181	13 002
17	Herstellung von Papier, Pappe und Waren daraus	159	601 736	54	109	7	179	10	630
171	Herstellung von Holz- und Zellstoff, Papier, Karton und Pappe	42	333 472	21	31	.	.	3	213
172	Herstellung von Waren aus Papier, Karton und Pappe	117	268 263	33	78	.	.	7	416
18	Herstellung von Druckerzeugnissen; Vervielfältigung von bespielten Ton-, Bild- und Datenträgern	648	594 748	205	777	84	2 506	82	5 925
181	Herstellung von Druckerzeugnissen	601	589 397	177	670	76	2 307	.	.
182	Vervielfältigung von bespielten Ton-, Bild- und Datenträgern	47	5 351	28	107	8	199	.	.
19	Kokerei und Mineralölverarbeitung	.	.	3	-	-	-	-	-
191	Kokerei	-	-	-	-	-	-	-	-
192	Mineralölverarbeitung	.	.	3	-	-	-	-	-
20	Herstellung von chemischen Erzeugnissen	278	799 733	130	476	.	.	18	1 343
201	Herstellung von chemischen Grundstoffen, Düngemitteln und Stickstoffverbindungen, Kunststoffen in Primärformen und synthetischem Kautschuk in Primärformen
202	Herstellung von Schädlingsbekämpfungs-, Pflanzenschutz- und Desinfektionsmitteln	-	-	-	-	-	-	-	-
203	Herstellung von Anstrichmitteln, Druckfarben und Kitt	20	57 757	5	21	3	89	.	.
204	und Körperpflegemitteln sowie von Duftstoffen	103	150 450	66	265	15	536	7	502
205	Herstellung von sonstigen chemischen Erzeugnissen	98	267 624	42	124	5	125	7	508
206	Herstellung von Chemiefasern	-	-	-	-
21	Herstellung von pharmazeutischen Erzeugnissen
211	Herstellung von pharmazeutischen Grundstoffen	11	67 143
212	Herstellung von pharmazeutischen Spezialitäten und sonstigen pharmazeutischen Erzeugnissen	.	.	8	34	-	-	.	.
22	Herstellung von Gummi- und Kunststoffwaren	408	1 656 687	81	259	30	913	35	2 636
221	Herstellung von Gummiwaren	83	73 968	17	91	7	191	9	696
222	Herstellung von Kunststoffwaren	325	1 582 720	64	168	23	722	26	1 939
23	Keramik, Verarbeitung von Steinen und Erden	1 001	1 311 182	248	1 195	151	5 018	122	9 096

Darunter in Umsatzgrößenklassen von ... bis unter ... €												WZ- Nr.
100 000 bis 250 000		250 000 bis 500 000		500 000 bis 1 Mill.		1 Mill. bis 2 Mill.		2 Mill. bis 5 Mill.		5 Mill. bis 10 Mill.		
Anzahl	1 000 €	Anzahl	1 000 €	Anzahl	1 000 €	Anzahl	1 000 €	Anzahl	1 000 €	Anzahl	1 000 €	
20	3 150	9	2 940	11	7 300	6	8 769	6	18 908	4	27 081	108
9	1 469	.	.	12	9 017	.	.	3	8 518	.	.	109
15	2 809	12	4 454	6	4 278	6	9 015	5	18 685	.	.	11
15	2 809	12	4 454	6	4 278	6	9 015	5	18 685	.	.	110
-	-	-	-	-	-	-	-	-	-	-	-	12
-	-	-	-	-	-	-	-	-	-	-	-	120
53	8 426	32	11 915	33	22 942	28	40 214	32	100 439	17	110 407	13
3	407	-	-	.	.	-	-	-	-	.	.	131
.	4	6 005	132
.	3	4 386	133
40	6 364	29	10 961	28	19 416	21	29 823	25	81 647	13	83 613	139
29	4 470	14	5 167	8	5 284	8	11 655	8	25 748	.	.	14
.	.	11	3 860	141
-	-	.	.	-	-	-	-	-	-	-	-	142
.	-	-	143
29	4 541	24	8 688	8	5 490	3	4 056	15
12	2 014	10	3 704	-	-	.	.	151
17	2 527	14	4 984	-	-	152
202	31 784	122	43 536	81	58 431	55	78 875	45	133 787	11	71 755	16
28	4 141	13	4 483	11	7 900	7	10 629	4	13 605	3	23 064	161
174	27 643	109	39 053	70	50 530	48	68 246	41	120 182	8	48 691	162
15	2 515	12	4 483	11	8 064	11	16 219	12	36 917	13	81 032	17
.	.	4	1 461	.	.	-	-	-	-	.	.	171
.	.	8	3 022	.	.	11	16 219	12	36 917	.	.	172
84	13 301	62	21 873	42	31 303	42	55 034	30	90 144	.	.	18
78	12 484	62	21 873	181
6	817	-	-	-	-	182
.	.	.	.	-	-	-	-	.	.	-	-	19
-	-	-	-	-	-	-	-	-	-	-	-	191
.	.	.	.	-	-	-	-	.	.	-	-	192
28	4 549	13	4 435	16	11 089	11	16 084	9	27 534	8	54 993	20
.	201
-	-	-	-	-	-	-	-	-	-	-	-	202
.	.	.	.	4	2 871	-	-	-	-	.	.	203
7	1 032	-	-	204
9	1 569	8	2 545	8	5 535	3	4 493	5	15 222	4	24 176	205
-	-	-	-	-	-	-	-	.	.	-	-	206
.	.	.	.	3	2 317	5	43 459	21
-	-	-	-	.	.	-	-	211
.	-	-	.	.	212
41	6 774	37	12 859	44	31 267	30	42 127	42	134 359	23	170 626	22
19	2 995	9	2 893	8	5 744	7	9 331	4	13 134	.	.	221
22	3 779	28	9 966	36	25 523	23	32 796	38	121 225	.	.	222
193	30 406	105	36 302	51	35 370	41	55 578	42	128 903	20	145 591	23

WZ-Nr.	Wirtschaftliche Gliederung	Steuerpflichtige	Lieferungen und Leistungen ¹⁾						
				unter 17 501		17 501 bis 50 000		50 000 bis 100 000	
		Anzahl	1 000 €	Anzahl	1 000 €	Anzahl	1 000 €	Anzahl	1 000 €
231	Herstellung von Glas und Glaswaren	149	271 937	49	203	24	799	13	1 020
232	Herstellung von feuerfesten keramischen Werkstoffen und Waren	-	-
233	Herstellung von keramischen Baumaterialien	32	172 101	9	33	5	181	.	.
234	Herstellung von sonstigen Porzellan- und keramischen Erzeugnissen	174	51 832	89	589	36	1 069	12	900
235	gebranntem Gips	.	.	-	-	-	-	-	-
236	Herstellung von Erzeugnissen aus Beton, Zement und Gips	195	411 864	41	109	21	745	13	955
237	Be- und Verarbeitung von Naturwerksteinen und Natursteinen a. n. g.	412	113 589	47	208	62	2 118	78	5 809
239	Herstellung von Schleifkörpern und Schleifmitteln auf Unterlage sowie sonstigen Erzeugnissen aus nichtmetallischen Mineralien a. n. g.	30	90 613
24	Metallerzeugung und -bearbeitung	254	1 664 298	48	164	26	899	27	1 934
241	Erzeugung von Roheisen, Stahl und Ferrolegierungen	70	492 239	15	54	12	401	7	533
242	Herstellung von Stahlrohren, Rohrform-, Rohrverschluss und Rohrverbindungsstücken aus Stahl	19	30 817
243	Sonstige erste Bearbeitung von Eisen und Stahl	13	80 108	.	.	-	-	.	.
244	Erzeugung und erste Bearbeitung von NE-Metallen	84	313 116	13	85	10	363	14	953
245	Gießereien	68	748 020	13	21
25	Herstellung von Metallerzeugnissen	3 392	4 767 129	680	2 802	393	12 951	424	30 563
251	Stahl- und Leichtmetallbau	953	1 464 588	171	365	88	2 874	116	8 572
252	Herstellung von Metalltanks und -behältern; Herstellung von Heizkörpern und -kesseln für Zentralheizungen	.	.	8	30
253	Herstellung von Dampfkesseln (ohne Zentralheizungskessel)	7	36 810	.	.	-	-	-	-
254	Herstellung von Waffen und Munition	-	-	.	.
255	Herstellung von Schmiede-, Press-, Zieh- und Stanzteilen, gewalzten Ringen und pulvermetallurgischen Erzeugnissen	232	774 228	49	214	23	762	35	2 486
256	Oberflächenveredlung und Wärmebehandlung; Mechanik a. n. g.	1 326	952 475	284	1 561	198	6 594	187	13 365
257	Werkzeugen, Schlössern und Beschlägen aus unedlen Metallen	273	483 343	48	189	29	942	26	1 900
259	Herstellung von sonstigen Metallwaren	549	935 550	117	421	.	.	55	3 880
26	Herstellung von Datenverarbeitungsgeräten, elektronischen und optischen Erzeugnissen	762	4 793 088	205	715	83	2 661	66	4 692
261	Bauelementen und Leiterplatten	201	3 460 343	52	85	23	777	18	1 292
262	Herstellung von Datenverarbeitungsgeräten und peripheren Geräten	115	52 754	49	202	13	483	9	628
263	Herstellung von Geräten und Einrichtungen der Telekommunikationstechnik	100	316 988	30	132	8	221	7	466
264	Herstellung von Geräten der Unterhaltungselektronik	49	55 482	11	72	10	310	6	413
265	Herstellung von Mess-, Kontroll-, Navigations- u. ä. Instrumenten und Vorrichtungen; Herstellung von Uhren	216	702 451	36	127	23	675	20	1 452
266	Herstellung von Bestrahlungs- und Elektrophysiotherapiegeräten und elektromedizinischen Geräten	27	39 921
267	fotografischen Instrumenten und Geräten	24	143 905
268	Herstellung von magnetischen und optischen Datenträgern	30	21 244	17	78
27	Herstellung von elektrischen Ausrüstungen	491	1 465 944	119	407	44	1 429	25	1 809
271	Generatoren, Transformatoren, Elektrizitätsverteilungs- und -schalteinrichtungen	125	447 136	31	92	8	265	5	354

Darunter in Umsatzgrößenklassen von ... bis unter ... €												WZ- Nr.
100 000 bis 250 000		250 000 bis 500 000		500 000 bis 1 Mill.		1 Mill. bis 2 Mill.		2 Mill. bis 5 Mill.		5 Mill. bis 10 Mill.		
Anzahl	1 000 €	Anzahl	1 000 €	Anzahl	1 000 €	Anzahl	1 000 €	Anzahl	1 000 €	Anzahl	1 000 €	
19	2 869	12	4 190	11	7 844	4	5 851	6	15 612	4	27 194	231
.	.	-	-	-	-	.	.	-	-	.	.	232
.	-	-	233
20	3 144	-	-	234
-	-	-	-	-	-	-	-	-	-	-	-	235
30	4 636	17	5 930	11	8 051	16	23 335	24	78 579	12	88 155	236
115	18 636	61	20 782	24	16 057	16	19 322	237
4	518	3	1 283	.	.	-	-	3	10 598	.	.	239
38	5 865	23	8 164	19	13 981	18	25 182	17	49 654	12	83 148	24
13	2 102	.	.	6	4 286	-	-	241
.	.	.	.	-	-	4	5 469	4	11 717	-	-	242
.	.	.	.	-	-	-	-	243
14	2 198	8	3 321	6	4 184	.	.	4	10 607	.	.	244
6	786	3	1 047	7	5 511	5	6 863	6	19 411	9	64 792	245
516	84 749	376	135 321	333	238 136	259	364 214	229	716 304	88	648 948	25
134	21 909	98	34 896	117	84 531	102	142 516	80	248 786	20	150 491	251
.	.	5	1 796	5	4 018	6	9 152	4	11 797	5	36 565	252
-	-	-	-	-	-	.	.	-	-	.	.	253
.	.	-	-	-	-	.	.	-	-	-	-	254
40	6 753	24	8 541	16	11 668	6	9 619	14	42 887	7	52 569	255
220	35 823	152	52 753	109	73 152	72	100 486	62	204 178	27	186 202	256
42	6 936	34	13 297	28	22 034	26	35 853	23	69 087	.	.	257
74	12 600	63	24 038	58	42 733	43	59 956	46	139 569	22	165 559	259
92	14 531	58	19 383	69	50 386	53	75 909	55	161 779	36	264 722	26
21	3 287	15	4 770	20	15 869	9	13 429	13	38 738	10	72 467	261
20	3 025	9	3 157	5	3 830	3	20 221	262
11	1 630	9	3 169	13	8 896	9	14 158	5	13 505	.	.	263
8	1 395	.	.	3	1 645	5	6 258	264
21	3 591	18	6 037	24	17 616	20	27 682	25	72 095	12	90 341	265
3	447	4	6 022	5	16 438	.	.	266
4	518	3	909	-	-	.	.	3	9 853	.	.	267
4	639	-	-	.	.	-	-	.	.	-	-	268
56	9 301	39	14 294	55	39 809	56	79 233	45	140 059	23	162 551	27
5	937	8	3 112	15	10 464	21	29 926	17	50 729	5	36 710	271

WZ-Nr.	Wirtschaftliche Gliederung	Steuer- pflich- tige	Lieferungen und Leistungen ¹⁾						
				unter 17 501		17 501 bis 50 000		50 000 bis 100 000	
		Anzahl	1 000 €	Anzahl	1 000 €	Anzahl	1 000 €	Anzahl	1 000 €
272	Herstellung von Batterien und Akkumulatoren	17	279 724
273	Herstellung von Kabeln und elektrischem Installationsmaterial	70	345 982	10	37
274	Herstellung von elektrischen Lampen und Leuchten	75	171 736	21	76	7	242	8	585
275	Herstellung von Haushaltsgeräten	8	27 201	.	.	-	-	.	.
279	Herstellung von sonstigen elektrischen Ausrüstungen und Geräten a. n. g.	196	194 165	51	196	24	758	7	531
28	Maschinenbau	1 133	6 027 637	224	-620	71	2 430	69	4 946
281	Herstellung von nicht wirtschaftszweig- spezifischen Maschinen	142	1 755 092	27	44	.	.	4	297
282	Herstellung von sonstigen nicht wirtschafts- zweigspezifischen Maschinen	447	1 860 969	73	164	28	965	29	2 066
283	forstwirtschaftlichen Maschinen	34	93 420	6	14	.	.	3	220
284	Herstellung von Werkzeugmaschinen	140	749 714	24	-725	12	372	10	751
289	Herstellung von Maschinen für sonstige bestimmte Wirtschaftszweige	370	1 568 442	94	-117	27	949	23	1 612
29	Herstellung von Kraftwagen und Kraftwagenteilen	346	2 322 976	78	-393	21	637	16	1 153
291	Herstellung von Kraftwagen und Kraftwagen- motoren	15	18 908	6	1	-	-	.	.
292	Herstellung von Karosserien, Aufbauten und Anhängern	102	423 575	24	68	9	267	.	.
293	Herstellung von Teilen und Zubehör für Kraftwagen	229	1 880 494	48	-462	12	371	6	411
30	Sonstiger Fahrzeugbau	92	148 330	29	67	10	318	8	602
301	Schiff- und Bootsbau	10	771
302	Schienenfahrzeugbau	21	103 293	.	.	-	-	.	.
303	Luft- und Raumfahrzeugbau	13	24 433	-	-
304	Herstellung von militärischen Kampf- fahrzeugen	-	-	-	-	-	-	-	-
309	Herstellung von Fahrzeugen a. n. g.	48	19 833	12	50	6	170	5	364
31	Herstellung von Möbeln	660	434 450	129	580	106	3 501	104	7 471
310	Herstellung von Möbeln	660	434 450	129	580	106	3 501	104	7 471
32	Herstellung von sonstigen Waren	1 749	700 924	567	2 600	236	7 559	188	13 924
321	Herstellung von Münzen, Schmuck u. ä. Erzeugnissen	226	16 198	99	455	36	1 054	40	3 011
322	Herstellung von Musikinstrumenten	220	103 434	67	495	58	1 911	31	2 150
323	Herstellung von Sportgeräten	33	29 804	9	30	3	88	5	423
324	Herstellung von Spielwaren	139	26 400	69	346	25	849	14	980
325	zahnmedizinischen Apparaten und Materialien	678	376 486	82	364	49	1 578	64	4 888
329	Herstellung von Erzeugnissen a. n. g.	453	148 602	241	910	65	2 079	34	2 472
33	Reparatur und Installation von Maschinen und Ausrüstungen	845	659 487	168	538	139	4 467	114	8 034
331	Reparatur von Metallerzeugnissen, Maschinen und Ausrüstungen	473	373 776	90	510	75	2 356	68	4 888
332	Installation von Maschinen und Ausrüstungen a. n. g.	372	285 712	78	28	64	2 112	46	3 146
D	Energieversorgung	15 355	13 221 283	13 548	37 688	749	23 715	372	25 198
35	Energieversorgung	15 355	13 221 283	13 548	37 688	749	23 715	372	25 198
351	Elektrizitätsversorgung	15 177	10 345 065	13 470	37 372	737	23 340	365	24 647
352	Gasversorgung	53	1 581 029	14	16	-	-	.	.
353	Wärme- und Kälteversorgung	125	1 295 189	64	299	12	375	.	.
E	Wasserversorgung; Abwasser- und Abfallentsorgung und Beseitigung von Umweltverschmutzungen	718	1 802 051	161	413	69	2 147	44	3 133
36	Wasserversorgung	90	461 488	17	52	6	181	6	436
360	Wasserversorgung	90	461 488	17	52	6	181	6	436
37	Abwasserentsorgung	52	310 694	10	13	4	153	.	.
370	Abwasserentsorgung	52	310 694	10	13	4	153	.	.
38	von Abfällen; Rückgewinnung	524	951 746	115	302	55	1 687	34	2 438
381	Sammlung von Abfällen	121	378 670	17	65	12	349	8	581
382	Abfallbehandlung und -beseitigung	122	241 614	25	14	10	342	8	532

Darunter in Umsatzgrößenklassen von ... bis unter ... €												WZ- Nr.
100 000 bis 250 000		250 000 bis 500 000		500 000 bis 1 Mill.		1 Mill. bis 2 Mill.		2 Mill. bis 5 Mill.		5 Mill. bis 10 Mill.		
Anzahl	1 000 €	Anzahl	1 000 €	Anzahl	1 000 €	Anzahl	1 000 €	Anzahl	1 000 €	Anzahl	1 000 €	
.	.	-	-	272
10	1 758	13	44 000	-	-	273
7	902	6	2 214	8	6 189	8	11 810	3	9 124	3	19 178	274
.	.	.	.	-	-	-	-	275
31	5 274	18	6 758	24	17 248	17	23 503	279
117	18 699	100	35 775	117	85 045	147	210 442	135	416 448	72	490 494	28
16	2 788	10	3 857	17	12 984	22	33 654	15	47 587	11	81 851	281
49	7 590	52	18 078	48	33 991	65	90 414	49	148 177	28	187 712	282
4	712	4	1 459	3	2 239	.	.	5	16 087	.	.	283
11	1 745	7	2 524	14	10 170	.	.	22	64 506	.	.	284
37	5 864	27	9 858	35	25 660	40	55 462	44	140 091	21	137 869	289
37	6 075	28	9 856	27	18 255	28	40 636	30	95 382	26	193 358	29
-	-	-	-	.	.	-	-	291
15	2 297	7	10 679	.	.	4	29 621	292
22	3 779	14	5 045	16	11 333	21	29 958	22	72 250	22	163 736	293
12	2 006	.	.	9	6 094	.	.	3	7 519	.	.	30
.	.	.	.	-	-	.	-	-	-	-	-	301
-	-	3	4 750	.	.	-	-	302
.	.	.	.	-	-	-	-	303
-	-	-	-	-	-	-	-	-	-	-	-	304
9	1 535	9	3 296	-	-	.	.	309
124	19 764	71	23 697	50	35 178	35	45 429	21	66 891	14	89 007	31
124	19 764	71	23 697	50	35 178	35	45 429	21	66 891	14	89 007	310
293	47 549	221	79 160	109	78 138	78	106 451	33	105 692	13	83 293	32
38	5 925	10	3 180	-	-	-	-	321
38	5 904	8	2 920	4	3 209	7	9 795	4	14 561	-	-	322
3	477	3	1 166	.	.	4	6 021	3	10 147	.	.	323
13	1 847	9	3 017	3	2 097	.	.	3	7 299	.	.	324
164	27 296	153	55 626	85	60 934	53	72 498	17	52 760	7	45 688	325
37	6 099	38	13 250	14	9 882	11	14 976	6	20 925	3	18 792	329
133	21 548	68	23 725	83	59 119	64	90 745	54	161 542	13	89 351	33
72	11 945	45	15 731	49	34 683	35	52 672	30	92 572	6	36 121	331
61	9 603	23	7 993	34	24 436	29	38 073	24	68 971	7	53 230	332
276	44 857	154	54 901	104	73 663	44	60 486	39	117 538	11	73 604	D
276	44 857	154	54 901	104	73 663	44	60 486	39	117 538	11	73 604	35
255	41 474	.	.	90	63 479	35	47 091	25	73 437	.	.	351
10	1 724	.	.	8	6 116	3	4 107	5	17 678	.	.	352
11	1 659	4	1 457	6	4 068	6	9 288	9	26 424	-	-	353
91	15 639	71	26 702	73	53 108	70	94 959	68	218 846	24	172 029	E
8	1 336	6	2 231	11	8 111	7	9 788	3	8 458	6	42 197	36
8	1 336	6	2 231	11	8 111	7	9 788	3	8 458	6	42 197	360
8	1 341	.	.	9	6 609	.	.	3	8 859	.	.	37
8	1 341	.	.	9	6 609	.	.	3	8 859	.	.	370
68	11 842	58	21 719	48	34 585	54	72 491	54	177 705	.	.	38
6	1 120	20	7 574	13	9 286	20	24 884	11	37 374	.	.	381
20	3 295	13	4 692	12	8 596	10	14 088	12	41 471	4	29 469	382

WZ-Nr.	Wirtschaftliche Gliederung	Steuerpflichtige	Lieferungen und Leistungen ¹⁾						
				unter 17 501		17 501 bis 50 000		50 000 bis 100 000	
		Anzahl	1 000 €	Anzahl	1 000 €	Anzahl	1 000 €	Anzahl	1 000 €
383	Rückgewinnung	281	331 462	73	223	33	996	18	1 324
39	Beseitigung von Umweltverschmutzungen und sonstige Entsorgung	52	78 123	19	46	4	126	.	.
390	Beseitigung von Umweltverschmutzungen und sonstige Entsorgung	52	78 123	19	46	4	126	.	.
F	Baugewerbe	36 915	12 010 588	8 236	39 154	8 533	282 662	6 237	440 235
41	Hochbau	2 309	2 247 075	758	1 281	267	8 848	186	13 422
411	Erschließung von Grundstücken; Bauträger	606	714 264	252	234	54	1 728	45	3 288
412	Bau von Gebäuden	1 703	1 532 812	506	1 047	213	7 120	141	10 134
42	Tiefbau	876	1 452 736	203	-297	69	2 226	68	4 828
421	Bau von Straßen und Bahnverkehrsstrecken	446	926 326	123	-215	24	827	30	2 209
422	Leitungstiefbau und Kläranlagenbau	199	236 408	31	60	27	836	16	1 145
429	Sonstiger Tiefbau	231	290 002	49	-141	18	562	22	1 474
43	Bauinstallation und sonstiges Ausbaugewerbe	33 730	8 310 777	7 275	38 169	8 197	271 588	5 983	421 985
431	Abbrucharbeiten und vorbereitende Baustellenarbeiten	960	205 889	357	1 827	208	6 541	112	7 834
432	Bauinstallation	11 573	3 950 361	2 262	11 205	2 370	79 280	2 008	143 938
433	Sonstiger Ausbau	14 197	2 230 484	3 047	18 114	4 048	134 080	2 752	191 290
439	Sonstige spezialisierte Bautätigkeiten	7 000	1 924 043	1 609	7 024	1 571	51 686	1 111	78 923
G	Handel; Instandhaltung und Reparatur von Kraftfahrzeugen	45 382	28 002 365	14 699	69 397	7 598	243 468	5 826	422 078
45	Handel mit Kraftfahrzeugen; Instandhaltung und Reparatur von Kraftfahrzeugen	7 769	6 582 818	1 838	9 114	1 187	39 039	1 009	72 676
451	Handel mit Kraftwagen	2 818	4 712 918	731	2 980	363	11 895	294	20 743
452	Instandhaltung und Reparatur von Kraftwagen	2 743	807 320	458	2 724	449	14 774	401	29 358
453	Handel mit Kraftwagenteilen und -zubehör	1 693	950 477	494	2 523	279	9 225	238	17 067
454	Handel mit Krafträdern, Kraftradteilen und -zubehör; Instandhaltung und Reparatur von Krafträdern	515	112 103	155	886	96	3 145	76	5 508
46	Großhandel (ohne Handel mit Kraftfahrzeugen)	8 906	9 806 077	3 021	12 712	1 407	45 295	963	69 654
461	Handelsvermittlung	4 553	663 398	1 923	9 483	958	31 149	612	43 363
462	Großhandel mit landwirtschaftlichen Grundstoffen und lebenden Tieren	268	430 221	71	247	31	1 008	25	1 904
463	Genussmitteln, Getränken und Tabakwaren	534	1 747 214	125	400	60	1 866	42	3 184
464	Großhandel mit Gebrauchs- und Verbrauchsgütern	909	1 051 707	245	738	102	3 217	86	6 395
465	Großhandel mit Geräten der Informations- und Kommunikationstechnik	188	1 619 222	40	104	19	606	11	749
466	Großhandel mit sonstigen Maschinen, Ausrüstungen und Zubehör	830	1 499 297	190	567	65	2 035	56	4 171
467	Sonstiger Großhandel	1 122	2 284 050	274	573	104	3 346	86	6 514
469	Großhandel ohne ausgeprägten Schwerpunkt	502	510 968	153	600	68	2 068	45	3 374
47	Einzelhandel (ohne Handel mit Kraftfahrzeugen)	28 707	11 613 470	9 840	47 572	5 004	159 134	3 854	279 749
471	Einzelhandel mit Waren verschiedener Art (in Verkaufsräumen)	3 545	1 879 417	1 144	5 750	686	21 458	528	37 787
472	Einzelhandel mit Nahrungs- und Genussmitteln, Getränken und Tabakwaren (in Verkaufsräumen)	2 600	713 718	622	3 371	447	14 534	449	33 404
473	Einzelhandel mit Motorenkraftstoffen (Tankstellen)	395	480 733	18	48	5	172	19	1 440
474	und Kommunikationstechnik (in Verkaufsräumen)	1 518	764 378	538	2 568	221	7 183	180	12 986
475	Haushaltsgeräten, Textilien, Heimwerker- und Einrichtungsbedarf (in Verkaufsräumen)	3 538	1 286 576	1 093	5 415	632	20 426	473	34 470
476	Sportausrüstungen und Spielwaren (in Verkaufsräumen)	1 829	495 476	490	2 815	290	9 250	252	18 617
477	Einzelhandel mit sonstigen Gütern (in Verkaufsräumen)	8 997	4 404 780	2 594	13 245	1 565	49 918	1 318	95 395
478	Einzelhandel an Verkaufsständen und auf Märkten	900	71 449	350	1 999	238	7 624	143	10 461

Darunter in Umsatzgrößenklassen von ... bis unter ... €												WZ- Nr.
100 000 bis 250 000		250 000 bis 500 000		500 000 bis 1 Mill.		1 Mill. bis 2 Mill.		2 Mill. bis 5 Mill.		5 Mill. bis 10 Mill.		
Anzahl	1 000 €	Anzahl	1 000 €	Anzahl	1 000 €	Anzahl	1 000 €	Anzahl	1 000 €	Anzahl	1 000 €	
42	7 427	25	9 453	23	16 702	24	33 519	31	98 861	5	33 214	383
7	1 120	.	.	5	3 803	.	.	8	23 823	.	.	39
7	1 120	.	.	5	3 803	.	.	8	23 823	.	.	390
6 113	971 847	3 496	1 239 804	2 136	1 494 956	1 208	1 673 382	642	1 959 826	206	1 436 146	F
245	40 254	211	74 914	230	165 404	182	259 469	139	448 257	54	391 055	41
58	9 525	47	16 466	33	23 761	49	70 174	38	125 358	17	120 438	411
187	30 730	164	58 448	197	141 643	133	189 294	101	322 898	37	270 617	412
90	14 814	103	38 522	101	73 448	94	134 569	86	276 316	36	242 653	42
39	6 452	52	19 658	42	29 811	49	68 876	48	160 775	22	142 660	421
18	2 679	25	9 058	25	19 169	28	42 084	19	59 981	7	47 740	422
33	5 684	26	9 806	34	24 468	17	23 609	19	55 560	7	52 253	429
5 778	916 779	3 182	1 126 368	1 805	1 256 104	932	1 279 344	417	1 235 252	116	802 438	43
130	20 443	63	22 442	43	31 940	25	37 317	17	48 697	5	28 848	431
2 122	340 844	1 262	449 323	801	563 898	431	593 664	219	659 789	70	482 679	432
2 356	368 786	1 101	384 627	535	369 039	254	343 325	83	242 622	18	127 509	433
1 170	186 707	756	269 976	426	291 227	222	305 037	98	284 145	23	163 402	439
6 976	1 115 889	3 685	1 296 257	2 489	1 758 325	1 749	2 484 358	1 443	4 477 568	531	3 678 549	G
1 426	232 641	829	295 295	614	433 130	349	501 996	298	932 417	105	727 710	45
377	62 045	253	91 665	231	164 418	186	268 823	203	645 631	82	568 399	451
673	110 675	382	135 094	232	160 379	89	127 499	452
296	46 987	151	53 535	108	78 287	59	85 838	37	114 886	17	116 133	453
80	12 933	43	15 002	43	30 045	15	19 836	454
1 121	179 695	679	239 350	580	417 333	428	603 755	373	1 157 899	174	1 217 340	46
544	85 056	245	83 760	153	106 894	74	104 085	32	95 475	.	.	461
37	6 115	29	10 698	21	14 641	20	26 268	13	41 510	12	82 635	462
72	11 871	54	19 375	43	30 316	46	68 893	35	107 885	21	140 025	463
132	21 116	95	33 665	78	57 785	77	106 971	51	170 966	19	129 474	464
17	2 696	22	8 115	24	17 361	19	27 464	17	57 606	11	82 187	465
99	16 855	90	32 849	104	77 126	74	106 251	81	250 652	45	316 731	466
137	22 143	108	38 331	122	86 787	81	113 533	113	338 298	48	345 548	467
83	13 843	36	12 557	35	26 424	37	50 291	31	95 507	.	.	469
4 429	703 553	2 177	761 613	1 295	907 862	972	1 378 607	772	2 387 252	252	1 733 498	47
551	86 580	248	87 588	133	90 035	79	107 178	89	325 158	70	486 089	471
583	94 523	255	90 142	128	88 965	64	84 922	28	93 557	19	130 896	472
19	3 244	45	17 176	130	94 239	109	147 684	42	120 463	5	38 817	473
246	39 715	149	50 914	87	62 507	43	59 722	30	90 012	13	87 087	474
575	93 352	340	119 745	197	135 315	119	166 175	69	201 885	27	181 429	475
397	62 315	211	76 118	118	80 701	44	61 682	18	52 698	5	39 152	476
1 527	239 786	654	226 154	347	249 625	417	613 194	433	1 314 734	94	639 725	477
112	17 113	41	13 243	9	7 181	4	5 361	3	8 467	-	-	478

WZ-Nr.	Wirtschaftliche Gliederung	Steuerpflichtige	Lieferungen und Leistungen ¹⁾						
				unter 17 501		17 501 bis 50 000		50 000 bis 100 000	
		Anzahl	1 000 €	Anzahl	1 000 €	Anzahl	1 000 €	Anzahl	1 000 €
479	Einzelhandel, nicht in Verkaufsräumen, an Verkaufsständen oder auf Märkten	5 385	1 516 944	2 991	12 361	920	28 569	492	35 189
H	Verkehr und Lagerei	7 710	4 365 015	2 316	8 292	1 371	45 891	1 013	71 149
49	Landverkehr und Transport in Rohrfernleitung	5 321	2 048 140	1 645	5 709	959	32 279	733	51 333
491	Personenbeförderung im Eisenbahnfernverkehr	8	611
492	Güterbeförderung im Eisenbahnverkehr	12	74 544
493	Sonstige Personenbeförderung im Landverkehr	3 055	652 066	1 253	4 460	627	21 126	433	30 450
494	Güterbeförderung im Straßenverkehr, Umzugstransporte	2 246	1 320 919	386	1 248
495	Transport in Rohrfernleitungen	-	-	-	-	-	-	-	-
50	Schifffahrt	4	129	.	.
501	Personenbeförderung in der See- und Küstenschifffahrt	-	-	-	-	-	-	-	-
502	Güterbeförderung in der See- und Küstenschifffahrt	-	-	-	-	-	-	-	-
503	Personenbeförderung in der Binnenschifffahrt	16	14 642
504	Güterbeförderung in der Binnenschifffahrt
51	Luftfahrt	5	147	7	519
511	Personenbeförderung in der Luftfahrt	45	1 589	29	146	5	147	7	519
512	Güterbeförderung in der Luftfahrt und Raumtransport	-	-	-	-
52	Lagerei sowie Erbringung von sonstigen Dienstleistungen für den Verkehr	1 537	1 473 424	367	1 099	213	6 963	156	11 323
521	Lagerei	51	85 641	13	37	3	87	5	389
522	für den Verkehr	1 486	1 387 783	354	1 062	210	6 876	151	10 934
53	Post-, Kurier- und Expressdienste	.	.	270	1 308	190	6 373	.	.
531	Postdienste von Universaldienstleistungsanbietern	-	-	-	-	-	-	-	-
532	Sonstige Post-, Kurier- und Expressdienste	.	.	270	1 308	190	6 373	.	.
I	Gastgewerbe	13 372	2 500 971	3 515	19 798	2 705	88 075	2 394	173 808
55	Beherbergung	3 360	719 544	1 077	6 893	645	20 618	448	32 722
551	Hotels, Gasthöfe und Pensionen	2 433	646 286	545	3 197	420	13 852	382	28 129
552	Ferienunterkünfte und ähnliche Beherbergungsstätten	582	31 346	354	2 575	148	4 316	34	2 403
553	Campingplätze	50	10 425	12	68	8	307	6	433
559	Sonstige Beherbergungsstätten	295	31 488	166	1 052	69	2 144	26	1 757
56	Gastronomie	10 012	1 781 427	2 438	12 905	2 060	67 458	1 946	141 086
561	Restaurants, Gaststätten, Imbissstuben, Cafés, Eissalons u. Ä.	6 571	1 191 350	1 212	7 067	1 379	45 615	1 424	103 574
562	Verpflegungsdienstleistungen	1 588	367 500	619	3 030	303	9 500	207	15 067
563	Ausschank von Getränken	1 853	222 577	607	2 808	378	12 342	315	22 444
J	Information und Kommunikation	8 853	3 388 935	4 497	15 883	1 490	47 519	926	66 153
58	Verlagswesen	503	694 264	216	764	94	2 882	49	3 528
581	Verlegen von Büchern und Zeitschriften; sonstiges Verlagswesen (ohne Software)	.	.	190	676	88	2 681	46	3 352
582	Verlegen von Software	.	.	26	88	6	201	3	176
59	und Fernsehprogrammen; Kinos; Tonstudios
	und Verlegen von Musik	685	98 739	367	1 698	115	3 629	48	3 377
591	grammen, deren Verleih und Vertrieb; Kinos	481	71 334	246	1 164	80	2 484	33	2 404
592	Hörfunkbeiträgen; Verlegen von bespielten Tonträgern und Musikalien	204	27 405	121	534	35	1 145	15	972
60	Rundfunkveranstalter	45	75 008	14	59	5	160	3	230
601	Hörfunkveranstalter	31	70 731	3	230
602	Fernsehveranstalter	14	4 277	-	-
61	Telekommunikation	183	274 735	89	328	17	572	18	1 335
611	Leitungsgebundene Telekommunikation	26	218 860	5	25
612	Drahtlose Telekommunikation	27	16 304
613	Satellitentelekommunikation	-	-	-	-
619	Sonstige Telekommunikation	.	.	76	274	13	449	12	918

Darunter in Umsatzgrößenklassen von ... bis unter ... €												WZ- Nr.
100 000 bis 250 000		250 000 bis 500 000		500 000 bis 1 Mill.		1 Mill. bis 2 Mill.		2 Mill. bis 5 Mill.		5 Mill. bis 10 Mill.		
Anzahl	1 000 €	Anzahl	1 000 €	Anzahl	1 000 €	Anzahl	1 000 €	Anzahl	1 000 €	Anzahl	1 000 €	
419	66 927	234	80 531	146	99 293	93	132 687	60	180 278	19	130 304	479
1 057	168 478	679	241 361	531	378 707	368	516 032	256	774 941	73	514 424	H
738	117 446	474	170 569	360	254 999	234	324 326	127	382 092	35	246 303	49
.	.	.	.	-	-	-	-	-	-	-	-	491
.	-	-	.	.	-	-	492
352	56 298	196	68 485	113	81 269	48	65 906	.	.	9	61 117	493
383	60 731	275	101 105	.	.	186	258 421	109	325 977	26	185 186	494
-	-	-	-	-	-	-	-	-	-	-	-	495
.	.	.	.	4	2 846	-	-	-	-	-	-	50
-	-	-	-	-	-	-	-	-	-	-	-	501
-	-	-	-	-	-	-	-	-	-	-	-	502
3	401	-	-	-	-	-	-	503
.	-	-	-	-	-	-	504
.	.	.	.	-	-	-	-	-	-	-	-	51
.	.	.	.	-	-	-	-	-	-	-	-	511
-	-	-	-	-	-	-	-	-	-	-	-	512
228	35 997	171	58 969	135	97 453	110	157 581	98	307 695	35	241 930	52
4	702	5	1 774	5	3 752	7	11 257	6	19 829	-	-	521
224	35 294	166	57 196	130	93 700	103	146 325	92	287 866	35	241 930	522
84	13 964	30	10 600	32	23 409	24	34 124	31	85 154	3	26 191	53
-	-	-	-	-	-	-	-	-	-	-	-	531
84	13 964	30	10 600	32	23 409	24	34 124	31	85 154	3	26 191	532
2 715	426 782	1 117	389 995	566	393 679	217	297 321	106	310 943	.	.	I
582	92 220	303	106 705	181	125 884	76	103 114	35	99 154	8	53 018	55
529	84 262	278	97 499	.	.	69	94 303	29	81 767	.	.	551
25	3 747	9	3 441	6	4 384	-	-	552
12	1 922	8	2 810	-	-	553
16	2 289	8	2 955	4	3 019	.	.	3	9 607	.	.	559
2 133	334 562	814	283 290	385	267 795	141	194 207	71	211 789	.	.	56
1 561	244 786	603	209 570	245	167 680	89	121 790	45	127 837	9	61 658	561
216	34 290	94	33 717	81	58 515	38	53 244	.	.	7	53 848	562
356	55 486	117	40 003	59	41 600	14	19 173	563
889	136 743	399	141 984	253	180 165	175	246 143	149	467 277	40	270 301	J
44	6 809	33	12 452	20	14 557	14	21 398	20	64 458	3	20 969	58
39	6 201	14	21 398	20	64 458	3	20 969	581
5	609	-	-	-	-	-	-	582
65	10 467	42	15 060	.	.	14	19 928	59
51	8 176	35	12 677	.	.	10	13 950	591
14	2 291	7	2 384	5	3 520	4	5 978	3	10 581	-	-	592
8	1 206	6	2 081	.	.	4	5 702	.	.	-	-	60
4	680	.	.	-	-	-	-	601
4	526	-	-	-	-	602
22	3 790	8	3 048	12	9 221	6	7 497	4	13 900	4	28 627	61
3	489	.	.	4	3 200	.	.	-	-	.	.	611
6	1 020	.	.	3	2 296	-	-	612
-	-	-	-	-	-	-	-	-	-	-	-	613
13	2 281	4	1 541	5	3 724	619

WZ-Nr.	Wirtschaftliche Gliederung	Steuerpflichtige	Lieferungen und Leistungen ¹⁾						
				unter 17 501		17 501 bis 50 000		50 000 bis 100 000	
		Anzahl	1 000 €	Anzahl	1 000 €	Anzahl	1 000 €	Anzahl	1 000 €
62	Erbringung von Dienstleistungen der Informationstechnologie	6 169	1 956 527	3 262	11 161	978	31 258	655	46 880
620	Erbringung von Dienstleistungen der Informationstechnologie	6 169	1 956 527	3 262	11 161	978	31 258	655	46 880
63	Informationsdienstleistungen	1 268	289 662	549	1 872	281	9 020	153	10 803
631	Datenverarbeitung, Hosting und damit verbundene Tätigkeiten; Webportale	202	63 283	125	355	26	820	13	914
639	Erbringung von sonstigen Informationsdienstleistungen	1 066	226 379	424	1 517	255	8 200	140	9 889
K	Erbringung von Finanz- und Versicherungsdienstleistungen	5 167	659 981	3 984	9 255	579	17 671	247	17 198
64	Erbringung von Finanzdienstleistungen	.	.	534	919	45	1 351	31	2 195
641	Zentralbanken und Kreditinstitute	.	.	-	-
642	Beteiligungsgesellschaften	613	187 071	475	755	37	1 104	25	1 725
643	Treuhand- und sonstige Fonds und ähnliche Finanzinstitutionen	-	-	-	-
649	Sonstige Finanzierungsinstitutionen	88	115 751
65	Versicherungen, Rückversicherungen und Pensionskassen (ohne Sozialversicherung)	-	-	.	.
651	Versicherungen	.	.	-	-	-	-	.	.
652	Rückversicherungen	-	-	-	-	-	-	-	-
653	Pensionskassen und Pensionsfonds	-	-	-	-
66	Versicherungsdienstleistungen verbundene Tätigkeiten	534	16 320	.	.
661	Mit Finanzdienstleistungen verbundene Tätigkeiten	884	112 978	591	1 503	130	4 049	58	4 069
662	Mit Versicherungsdienstleistungen und Pensionskassen verbundene Tätigkeiten	3 537	71 468	2 852	6 806	404	12 271	.	.
663	Fondsmanagement	-	-	-	-
L	Grundstücks- und Wohnungswesen	21 780	6 846 162	10 437	55 117	4 477	136 823	2 283	161 630
68	Grundstücks- und Wohnungswesen	21 780	6 846 162	10 437	55 117	4 477	136 823	2 283	161 630
681	Grundstücken, Gebäuden und Wohnungen	1 456	534 957	651	-208	165	5 088	134	9 557
682	Vermietung, Verpachtung von eigenen oder geleasteten Grundstücken, Gebäuden und Wohnungen	16 111	5 252 135	8 239	49 224	3 504	105 514	1 549	109 356
683	Grundstücken, Gebäuden und Wohnungen für Dritte	4 213	1 059 071	1 547	6 102	808	26 220	600	42 716
M	Erbringung von freiberuflichen, wissenschaftlichen und technischen Dienstleistungen	35 723	7 742 108	15 508	67 565	6 942	220 644	4 682	332 811
69	Rechts- und Steuerberatung, Wirtschaftsprüfung	6 616	1 167 026	2 073	10 836	1 194	38 781	1 016	71 808
691	Rechtsberatung	3 449	550 275	899	4 742	674	22 274	646	45 868
692	Wirtschaftsprüfung und Steuerberatung; Buchführung	3 167	616 752	1 174	6 093	520	16 507	370	25 940
70	Verwaltung und Führung von Unternehmen und Betrieben; Unternehmensberatung	6 133	2 975 486	3 378	11 983	1 030	32 124	667	47 118
701	Verwaltung und Führung von Unternehmen und Betrieben	1 642	2 556 243	1 110	2 392	125	3 978	98	7 076
702	Public-Relations- und Unternehmensberatung	4 491	419 243	2 268	9 591	905	28 146	569	40 042
71	Architektur- und Ingenieurbüros; technische, physikalische und chemische Untersuchung	11 413	2 457 806	3 910	17 562	2 213	71 832	1 781	128 916
711	Architektur- und Ingenieurbüros	11 115	2 244 723	3 844	17 308	2 168	70 444	1 751	126 631
712	Technische, physikalische und chemische Untersuchung	298	213 083	66	254	45	1 388	30	2 285
72	Forschung und Entwicklung	778	276 812	370	1 415	124	3 885	84	5 831
721	Natur-, Ingenieur-, Agrarwissenschaften und	665	264 523	305	1 084	103	3 202	69	4 806
722	Forschung und Entwicklung im Bereich Rechts-, Wirtschafts- und Sozialwissenschaften sowie im Bereich Sprach-, Kultur- und Kunstwissenschaften	113	12 289	65	331	21	682	15	1 025
73	Werbung und Marktforschung	3 069	364 979	1 540	6 003	639	19 991	319	22 201
731	Werbung	2 904	347 596	1 442	5 563	610	19 221	308	21 413

Darunter in Umsatzgrößenklassen von ... bis unter ... €												WZ- Nr.
100 000 bis 250 000		250 000 bis 500 000		500 000 bis 1 Mill.		1 Mill. bis 2 Mill.		2 Mill. bis 5 Mill.		5 Mill. bis 10 Mill.		
Anzahl	1 000 €	Anzahl	1 000 €	Anzahl	1 000 €	Anzahl	1 000 €	Anzahl	1 000 €	Anzahl	1 000 €	
616	93 265	245	86 199	151	107 648	117	164 712	102	315 535	27	182 366	62
616	93 265	245	86 199	151	107 648	117	164 712	102	315 535	27	182 366	620
134	21 205	65	23 144	41	28 035	20	26 907	16	49 988	.	.	63
17	2 598	4	1 538	7	4 753	6	8 677	631
117	18 607	61	21 607	34	23 283	14	18 230	.	.	4	24 578	639
170	25 060	80	28 684	43	29 960	22	32 097	20	62 663	9	65 013	K
43	6 449	24	8 597	17	12 762	11	16 479	14	48 967	.	.	64
.	6	8 516	8	29 631	6	43 449	641
37	5 500	19	6 888	9	7 294	5	7 963	642
-	-	-	-	.	.	-	-	.	.	-	-	643
.	.	.	.	5	3 038	-	-	649
.	.	-	-	-	-	-	-	-	-	-	-	65
.	.	-	-	-	-	-	-	-	-	-	-	651
-	-	-	-	-	-	-	-	-	-	-	-	652
-	-	-	-	-	-	-	-	-	-	-	-	653
.	.	56	20 087	26	17 198	11	15 618	6	13 696	.	.	66
.	.	24	9 028	11	8 061	6	8 583	661
70	9 892	32	11 059	15	9 137	5	7 035	.	.	-	-	662
-	-	-	-	-	-	-	-	-	-	-	-	663
2 018	317 697	934	324 677	612	429 117	414	586 861	328	1 032 639	166	1 137 372	L
2 018	317 697	934	324 677	612	429 117	414	586 861	328	1 032 639	166	1 137 372	68
171	28 418	134	47 187	83	59 387	65	95 004	33	102 433	12	84 062	681
1 187	186 318	516	179 485	375	262 124	267	379 405	247	778 481	134	908 802	682
660	102 961	284	98 004	154	107 606	82	112 451	48	151 725	20	144 509	683
4 429	689 535	1 982	698 022	1 222	847 064	531	722 636	275	827 249	84	620 860	M
1 107	173 623	641	232 172	395	274 432	145	190 236	40	109 650	.	.	69
689	106 740	298	105 889	174	120 866	.	.	14	39 503	.	.	691
418	66 883	343	126 282	221	153 566	.	.	26	70 147	.	.	692
563	88 497	184	65 106	123	86 485	65	91 545	54	170 183	29	226 661	70
94	15 305	45	16 269	43	30 569	28	42 258	37	118 075	.	.	701
469	73 192	139	48 837	80	55 916	37	49 287	17	52 108	.	.	702
1 830	283 991	769	267 242	495	342 803	228	314 719	130	397 158	39	286 691	71
1 786	276 632	743	257 353	457	316 197	204	282 861	111	339 134	.	.	711
44	7 360	26	9 890	38	26 606	24	31 858	19	58 024	.	.	712
68	10 135	35	12 069	44	31 463	30	42 036	15	47 835	4	27 616	72
61	9 045	.	.	44	31 463	4	27 616	721
7	1 090	.	.	-	-	-	-	722
300	48 299	137	46 556	67	45 220	37	49 410	23	67 631	.	.	73
286	45 893	131	44 652	64	43 331	731

WZ-Nr.	Wirtschaftliche Gliederung	Steuerpflichtige	Lieferungen und Leistungen ¹⁾	unter 17 501		17 501 bis 50 000		50 000 bis 100 000	
				Anzahl	1 000 €	Anzahl	1 000 €	Anzahl	1 000 €
732	Markt- und Meinungsforschung	165	17 383	98	440	29	770	11	789
74	Sonstige freiberufliche, wissenschaftliche und technische Tätigkeiten	7 096	380 510	4 109	19 074	1 637	50 811	730	50 580
741	Ateliers für Textil-, Schmuck-, Grafik- u. ä. Design	1 799	68 517	1 081	5 283	445	13 565	160	11 050
742	Fotografie und Fotolabors	1 296	105 355	699	3 285	350	10 914	151	10 482
743	Übersetzen und Dolmetschen	1 089	32 143	680	3 278	262	8 111	95	6 397
749	Sonstige freiberufliche, wissenschaftliche und technische Tätigkeiten a. n. g.	2 912	174 494	1 649	7 227	580	18 221	324	22 651
75	Veterinärwesen	618	119 489	128	692	105	3 220	85	6 358
750	Veterinärwesen	618	119 489	128	692	105	3 220	85	6 358
N	Erbringung von sonstigen wirtschaftlichen Dienstleistungen	16 435	4 261 736	6 674	30 383	3 730	117 650	1 942	136 562
77	Vermietung von beweglichen Sachen	1 858	856 574	723	3 599	309	9 646	186	13 621
771	Vermietung von Kraftwagen	471	103 207	209	1 096	85	2 462	56	3 996
772	Vermietung von Gebrauchsgütern	345	64 262	164	769	69	2 130	.	.
773	Vermietung von Maschinen, Geräten und sonstigen beweglichen Sachen	1 032	688 904	.	.	155	5 055	94	7 021
774	Vermögensgegenständen (ohne Copyrights)	10	200	.	.	-	-	.	.
78	Vermittlung und Überlassung von Arbeitskräften	735	618 208	262	841	109	3 577	58	4 143
781	Vermittlung von Arbeitskräften	505	194 802	203	742	93	3 070	.	.
782	Befristete Überlassung von Arbeitskräften	159	338 072	42	27	12	380	.	.
783	Sonstige Überlassung von Arbeitskräften	71	85 333	17	71	4	128	4	257
79	Erbringung sonstiger Reservierungsdienstleistungen	1 265	295 763	442	2 267	241	7 770	203	14 819
791	Reisebüros und Reiseveranstalter	1 164	288 873	382	1 974	220	7 100	195	14 283
799	Erbringung sonstiger Reservierungsdienstleistungen	101	6 890	60	294	21	670	8	536
80	Wach- und Sicherheitsdienste sowie Detekteien	479	224 724	168	604	109	3 602	48	3 560
801	Private Wach- und Sicherheitsdienste	323	198 611	112	386	59	2 043	33	2 343
802	Sicherheitsdienste mithilfe von Überwachungs und Alarmsystemen	18	9 809
803	Detekteien	138	16 304
81	Gebäudebetreuung; Garten- und Landschaftsbau	6 578	1 159 496	2 391	13 108	1 725	54 246	832	57 830
811	Hausmeisterdienste	3 983	301 800	1 730	9 669	1 236	38 968	510	34 798
812	Reinigung von Gebäuden, Straßen und Verkehrsmitteln	1 319	513 044	329	1 924	226	6 843	127	9 030
813	Erbringung von sonstigen gärtnerischen Dienstleistungen	1 276	344 651	332	1 515	263	8 435	195	14 002
82	für Unternehmen und Privatpersonen a. n.	5 520	1 106 972	2 688	9 963	1 237	38 809	615	42 588
821	Sekretariats- und Schreibdienste, Copy-Shops	1 502	44 126	1 035	4 236	302	8 834	97	6 477
822	Call Center	75	41 210	41	104	10	359	.	.
823	Messe-, Ausstellungs- und Kongressveranstalter	561	191 214	200	782	176	5 873	.	.
829	leistungen für Unternehmen und Privatpersonen	3 382	830 422	1 412	4 841	749	23 743	445	31 168

Darunter in Umsatzgrößenklassen von ... bis unter ... €												WZ- Nr.
100 000 bis 250 000		250 000 bis 500 000		500 000 bis 1 Mill.		1 Mill. bis 2 Mill.		2 Mill. bis 5 Mill.		5 Mill. bis 10 Mill.		
Anzahl	1 000 €	Anzahl	1 000 €	Anzahl	1 000 €	Anzahl	1 000 €	Anzahl	1 000 €	Anzahl	1 000 €	
14	2 407	6	1 904	3	1 889	-	-	732
404	59 222	127	43 356	55	37 706	19	26 181	74
75	11 900	21	6 816	10	6 545	-	-	741
67	9 102	19	6 570	4	11 261	.	.	742
37	5 389	9	3 236	-	-	-	-	743
225	32 831	78	26 733	39	26 403	12	16 634	749
157	25 766	89	31 522	43	28 955	7	8 509	75
157	25 766	89	31 522	43	28 955	7	8 509	750
1 978	313 284	821	288 368	596	420 452	318	445 874	257	780 349	72	493 722	N
252	39 704	128	46 562	120	87 602	61	86 643	60	190 242	.	.	77
55	8 179	27	10 441	18	13 832	7	10 916	771
.	.	13	4 416	12	8 547	8	9 861	772
158	25 549	88	31 704	90	65 223	46	65 866	44	140 363	10	65 985	773
.	.	-	-	-	-	-	-	-	-	-	-	774
76	11 985	64	23 159	42	29 728	42	61 818	54	170 141	18	126 113	78
60	9 431	38	13 663	16	10 584	16	24 022	15	48 412	10	69 131	781
8	1 326	13	5 040	18	13 897	21	30 074	31	95 676	.	.	782
8	1 229	13	4 457	8	5 247	5	7 722	8	26 053	.	.	783
210	33 461	77	25 301	46	31 750	26	34 736	10	27 335	6	40 319	79
203	32 279	10	27 335	6	40 319	791
7	1 182	-	-	-	-	799
50	8 270	29	11 096	27	19 684	18	25 224	20	64 209	.	.	80
35	5 934	.	.	20	14 761	13	19 328	801
3	369	-	-	.	.	5	5 897	-	-	-	-	802
12	1 968	-	-	.	.	-	-	803
917	146 034	311	108 272	210	147 882	98	135 563	67	193 724	17	113 718	81
301	46 183	105	35 719	69	49 350	17	22 756	11	32 448	.	.	811
401	65 233	91	31 705	62	45 087	41	58 339	28	80 352	.	.	812
215	34 619	115	40 849	79	53 445	40	54 468	28	80 925	.	.	813
473	73 829	212	73 978	151	103 806	73	101 891	46	134 698	10	67 988	82
43	6 214	14	4 298	8	5 462	-	-	3	8 605	-	-	821
5	803	5	1 876	.	.	5	6 650	822
48	7 606	30	10 724	.	.	9	12 973	823
377	59 205	163	57 080	124	85 502	59	82 267	35	100 637	7	49 482	829

WZ-Nr.	Wirtschaftliche Gliederung	Steuer- pflich- tige	Lieferungen und Leistungen ¹⁾						
				unter 17 501		17 501 bis 50 000		50 000 bis 100 000	
		Anzahl	1 000 €	Anzahl	1 000 €	Anzahl	1 000 €	Anzahl	1 000 €
P	Erziehung und Unterricht	5 643	769 974	3 119	14 750	1 262	39 041	617	43 695
85	Erziehung und Unterricht	5 643	769 974	3 119	14 750	1 262	39 041	617	43 695
851	Kindergärten und Vorschulen	39	8 453	16	50
852	Grundschulen
853	Weiterführende Schulen	443	175 854	241	1 045	102	3 125	41	2 916
854	Tertiärer und post-sekundärer, nicht tertiärer Unterricht	498	78 178	354	1 378	95	2 912	20	1 424
855	Sonstiger Unterricht	4 615	501 246	2 481	12 149	1 047	32 513	548	38 743
856	Erbringung von Dienstleistungen für den Unterricht	.	.	27	127	7	194	5	386
Q	Gesundheits- und Sozialwesen	8 931	6 989 558	2 983	13 931	1 421	44 261	799	57 718
86	Gesundheitswesen	7 269	4 675 814	2 380	11 111	1 044	32 847	680	49 344
861	Krankenhäuser	67	2 838 786	12	29	.	.	-	-
862	Arzt- und Zahnarztpraxen	2 834	1 167 007	455	1 808	184	5 774	123	8 980
869	Gesundheitswesen a. n. g.	4 368	670 021	1 913	9 274	.	.	557	40 365
87	Heime (ohne Erholungs- und Ferienheime)	146	671 779	21	96	3	107	4	269
871	Pflegeheime	93	549 654	7	29
872	Stationäre Einrichtungen zur psychosozialen Betreuung, Suchbekämpfung u. Ä.	-	-	-	-	-	-	-	-
873	Altenheime; Alten- und Behindertenwohnheim	38	110 908	-	-
879	Ferienheime)	15	11 218
88	Sozialwesen (ohne Heime)	1 516	1 641 965	582	2 724	374	11 307	115	8 105
881	Soziale Betreuung älterer Menschen und Behinderter	595	269 694	166	884	99	3 148	81	5 775
889	Sonstiges Sozialwesen (ohne Heime)	921	1 372 270	416	1 840	275	8 159	34	2 329
R	Kunst, Unterhaltung und Erholung	12 804	1 398 432	7 114	37 044	3 170	95 803	1 131	78 719
90	Kreative, künstlerische und unterhaltende Tätigkeiten	8 328	356 737	5 047	26 968	2 194	65 429	662	45 624
900	Kreative, künstlerische und unterhaltende Tätigkeiten	8 328	356 737	5 047	26 968	2 194	65 429	662	45 624
91	Bibliotheken, Archive, Museen, botanische und zoologische Gärten	83	92 120	26	127	11	315	8	568
910	Bibliotheken, Archive, Museen, botanische und zoologische Gärten	83	92 120	26	127	11	315	8	568
92	Spiel-, Wett- und Lotteriewesen	300	425 988	97	334	31	1 026	32	2 361
920	Spiel-, Wett- und Lotteriewesen	300	425 988	97	334	31	1 026	32	2 361
93	Erbringung von Dienstleistungen des Sports, der Unterhaltung und der Erholung	4 093	523 586	1 944	9 616	934	29 032	429	30 165
931	Erbringung von Dienstleistungen des Sports	1 681	282 986	638	3 574	444	13 845	193	13 640
932	der Unterhaltung und der Erholung	2 412	240 600	1 306	6 042	490	15 187	236	16 525
S	Erbringung von sonstigen Dienstleistungen	36 492	3 340 455	17 457	87 231	9 232	289 978	4 807	336 008
94	Interessenvertretungen sowie kirchliche und sonstige religiöse Vereinigungen (ohne Sozialwesen und Sport)	1 895	613 025	873	5 192	428	12 969	234	16 617
941	Wirtschafts- und Arbeitgeberverbände, Berufsorganisationen	92	32 119	37	188	15	498	14	1 159
942	Arbeitnehmervereinigungen	-	-	-	-	-	-	-	-
949	Kirchliche Vereinigungen; politische Parteien sowie sonstige Interessenvertretungen und Vereinigungen a. n. g.	1 803	580 906	836	5 004	413	12 471	220	15 458
95	Reparatur von Datenverarbeitungsgeräten und Gebrauchsgütern	955	120 104	347	2 019	236	7 745	157	11 105
951	Reparatur von Datenverarbeitungs- und Telekommunikationsgeräten	151	40 828	67	238	33	1 098	17	1 134
952	Reparatur von Gebrauchsgütern	804	79 275	280	1 781	203	6 647	140	9 971
96	Erbringung von sonstigen überwiegend persönlichen Dienstleistungen	33 642	2 607 326	16 237	80 020	8 568	269 264	4 416	308 286
960	Erbringung von sonstigen überwiegend persönlichen Dienstleistungen	33 642	2 607 326	16 237	80 020	8 568	269 264	4 416	308 286

1) Ohne Umsatzsteuer.

Darunter in Umsatzgrößenklassen von ... bis unter ... €												WZ- Nr.
100 000 bis 250 000		250 000 bis 500 000		500 000 bis 1 Mill.		1 Mill. bis 2 Mill.		2 Mill. bis 5 Mill.		5 Mill. bis 10 Mill.		
Anzahl	1 000 €	Anzahl	1 000 €	Anzahl	1 000 €	Anzahl	1 000 €	Anzahl	1 000 €	Anzahl	1 000 €	
357	54 413	102	35 391	81	56 937	48	66 180	29	97 919	20	142 402	P
357	54 413	102	35 391	81	56 937	48	66 180	29	97 919	20	142 402	85
.	-	-	851
.	-	-	852
26	3 820	8	2 757	7	5 118	6	8 374	4	16 644	4	30 038	853
13	1 907	-	-	6	4 514	854
312	47 748	89	30 860	64	44 984	37	51 798	21	66 643	.	.	855
.	-	-	-	-	-	-	856
1 199	204 427	1 326	470 074	640	432 956	232	324 080	160	490 903	71	489 558	Q
1 120	191 476	1 244	439 763	531	355 610	132	180 898	71	202 959	27	187 784	86
.	.	.	.	3	2 528	5	6 727	6	16 083	7	49 594	861
502	94 201	990	352 727	426	282 883	93	125 670	47	135 663	10	71 606	862
.	.	.	.	102	70 199	34	48 501	18	51 213	10	66 584	869
7	1 372	6	2 064	16	12 674	29	45 210	31	96 650	16	110 760	87
3	607	6	2 064	9	7 413	22	34 794	.	.	10	72 489	871
-	-	-	-	-	-	-	-	-	-	-	-	872
4	764	-	-	4	3 098	3	4 720	7	21 902	6	38 271	873
-	-	-	-	3	2 163	4	5 696	.	.	-	-	879
72	11 580	76	28 247	93	64 672	71	97 972	58	191 293	28	191 015	88
47	7 576	55	20 840	75	51 870	44	59 781	21	62 817	.	.	881
25	4 004	21	7 407	18	12 801	27	38 192	37	128 476	.	.	889
759	117 854	313	109 189	165	111 989	80	110 421	44	128 170	19	136 207	R
296	44 328	65	23 846	23	15 443	20	27 844	.	.	6	42 856	90
296	44 328	65	23 846	23	15 443	20	27 844	.	.	6	42 856	900
12	1 901	12	4 212	3	1 685	4	5 715	91
12	1 901	12	4 212	3	1 685	4	5 715	910
55	8 759	33	11 652	25	16 692	18	24 241	4	8 902	.	.	92
55	8 759	33	11 652	25	16 692	18	24 241	4	8 902	.	.	920
396	62 866	203	69 479	114	78 169	38	52 620	24	70 623	7	49 593	93
186	29 340	108	36 948	73	50 054	20	28 116	13	36 029	.	.	931
210	33 526	95	32 531	41	28 115	18	24 503	11	34 594	.	.	932
3 437	528 041	1 100	380 289	248	169 196	112	153 210	54	169 634	24	180 735	S
165	25 642	80	26 900	42	29 499	22	28 058	23	80 472	.	.	94
9	1 449	8	2 872	4	2 318	-	-	941
-	-	-	-	-	-	-	-	-	-	-	-	942
156	24 194	72	24 028	38	27 182	949
125	20 093	53	18 137	20	12 625	12	15 780	95
16	2 599	8	2 737	5	2 970	951
109	17 493	45	15 400	15	9 655	-	-	952
3 147	482 306	967	335 252	186	127 072	78	109 372	.	.	7	57 338	96
3 147	482 306	967	335 252	186	127 072	78	109 372	.	.	7	57 338	960

7. Umsatzsteuerpflichtige und deren Lieferungen und Leistungen 2015 nach Rechtsformen und nach wirtschaftlicher Gliederung

WZ-Nr.	Wirtschaftliche Gliederung	Steuerpflichtige	Lieferungen und Leistungen ¹⁾	Davon	
				Einzelunternehmen	
		Anzahl	1 000 €	Anzahl	1 000 €
A - S	Wirtschaftszweige insgesamt	295 018	133 482 171	225 834	28 861 531
A	Land- und Forstwirtschaft, Fischerei	6 281	2 613 154	4 820	567 370
01	Landwirtschaft, Jagd und damit verbundene Tätigkeiten	5 540	2 438 141	4 254	491 195
011	Anbau einjähriger Pflanzen	985	307 738	810	134 980
012	Anbau mehrjähriger Pflanzen	181	104 121	.	.
013	Betrieb von Baumschulen sowie Anbau von Pflanzen zu Vermehrungszwecken	169	40 911	137	26 229
014	Tierhaltung	845	376 589	646	38 375
015	Gemischte Landwirtschaft	2 885	1 366 413	2 242	230 136
016	Erbringung von landwirtschaftlichen Dienstleistungen	472	242 325	.	.
017 □	Jagd, Fallenstellerei und damit verbundene Tätigkeiten	3	44	3	44
02	Forstwirtschaft und Holzeinschlag	654	159 017	508	66 736
021	Forstwirtschaft	234	15 429	177	12 670
022	Holzeinschlag	203	91 073	.	.
023	Sammeln von wild wachsenden Produkten (ohne Holz)
024	Erbringung von Dienstleistungen für Forstwirtschaft und Holzeinschlag	.	.	180	37 979
03	Fischerei und Aquakultur	87	15 996	58	9 439
031	Fischerei
032	Aquakultur
B	Bergbau und Gewinnung von Steinen und Erden	106	181 102	15	3 231
05	Kohlenbergbau	-	-	-	-
051	Steinkohlenbergbau	-	-	-	-
052	Braunkohlenbergbau	-	-	-	-
06	Gewinnung von Erdöl und Erdgas	-	-	-	-
061	Gewinnung von Erdöl	-	-	-	-
062	Gewinnung von Erdgas	-	-	-	-
07	Erzbergbau	3	105	-	-
071	Eisenerzbergbau	.	.	-	-
072	NE-Metallerzbergbau	.	.	-	-
08	Gewinnung von Steinen und Erden, sonstiger Bergbau	96	136 935	.	.
081	Gewinnung von Natursteinen, Kies, Sand, Ton und Kaolin	83	127 375	12	3 216
089	Sonstiger Bergbau; Gewinnung von Steinen und Erden a. n. g.	13	9 559	.	.
09	Erbringung von Dienstleistungen für den Bergbau und die Gewinnung von Steinen und Erden	7	44 062	.	.
091	Erbringung von Dienstleistungen für die Gewinnung von Erdöl und Erdgas	-	-	-	-
099	Erbringung von Dienstleistungen für den sonstigen Bergbau und die Gewinnung von Steinen und Erden	7	44 062	.	.
C	Verarbeitendes Gewerbe	17 351	33 388 301	10 549	2 471 481
10	Herstellung von Nahrungs- und Futtermitteln	2 468	3 274 192	1 915	709 442
101	Schlachten und Fleischverarbeitung	706	1 096 776	536	192 032
102	Fischverarbeitung	20	45 158	.	.
103	Obst- und Gemüseverarbeitung	78	170 814	.	.
104	Herstellung von pflanzlichen und tierischen Ölen und Fetten	12	17 888	.	.
105	Milchverarbeitung	83	591 320	53	6 140
106	Mahl- und Schälsmühlen, Herstellung von Stärke und Stärkeerzeugnissen	44	108 203	.	.
107	Herstellung von Back- und Teigwaren	1 313	756 604	1 127	439 991
108	Herstellung von sonstigen Nahrungsmitteln	137	360 400	.	.
109	Herstellung von Futtermitteln	75	127 029	.	.
11	Getränkeherstellung	107	289 093	44	14 682
110	Getränkeherstellung	107	289 093	44	14 682
12	Tabakverarbeitung	.	.	-	-
120	Tabakverarbeitung	.	.	-	-
13	Herstellung von Textilien	586	607 698	357	30 906
131	Spinnstoffaufbereitung und Spinnerei	18	7 051	.	.
132	Weberei	25	80 359	.	.
133	Veredlung von Textilien und Bekleidung	115	136 426	.	.

Umsatzsteuerpflichtige und deren Lieferungen und Leistungen mit der Rechtsform						WZ- Nr.
Personengesellschaften		Kapitalgesellschaften		übrige Rechtsformen		
Anzahl	1 000 €	Anzahl	1 000 €	Anzahl	1 000 €	
25 111	20 384 138	36 525	71 678 038	7 548	12 558 465	A - S
773	462 196	404	810 270	284	773 318	A
674	455 612	366	795 483	246	695 851	01
120	76 103	30	34 580	25	62 075	011
.	012
.	013
113	125 458	014
304	177 389	157	404 853	182	554 036	015
70	44 568	84	102 951	.	.	016
-	-	-	-	-	-	017
.	.	23	9 756	.	.	02
41	1 162	5	260	11	1 338	021
.	.	5	442	.	.	022
-	-	-	-	-	-	023
.	.	13	9 054	10	3 098	024
.	.	15	5 031	.	.	03
.	.	.	.	-	-	031
.	032
22	77 167	69	100 704	-	-	B
-	-	-	-	-	-	05
-	-	-	-	-	-	051
-	-	-	-	-	-	052
-	-	-	-	-	-	06
-	-	-	-	-	-	061
-	-	-	-	-	-	062
-	-	3	105	-	-	07
-	-	.	.	-	-	071
-	-	.	.	-	-	072
.	.	.	.	-	-	08
18	64 380	53	59 779	-	-	081
.	.	.	.	-	-	089
.	.	.	.	-	-	09
-	-	-	-	-	-	091
.	.	.	.	-	-	099
1 454	7 850 515	5 043	20 695 910	305	2 370 395	C
196	949 345	334	1 237 113	23	378 292	10
50	516 570	113	353 989	7	34 186	101
.	.	12	42 284	-	-	102
.	.	27	60 006	.	.	103
.	.	8	14 620	-	-	104
.	.	21	220 294	.	.	105
.	.	9	26 512	.	.	106
.	.	86	156 878	.	.	107
17	39 788	45	291 933	.	.	108
10	36 665	13	70 598	.	.	109
24	53 770	11
24	53 770	110
.	.	-	-	-	-	12
.	.	-	-	-	-	120
55	162 878	168	409 795	6	4 119	13
.	.	.	.	-	-	131
4	47 300	.	.	-	-	132
.	.	24	101 884	.	.	133

WZ-Nr.	Wirtschaftliche Gliederung	Steuerpflichtige	Lieferungen und Leistungen ¹⁾	Davon	
				Einzelunternehmen	
		Anzahl	1 000 €	Anzahl	1 000 €
139	Herstellung von sonstigen Textilwaren	428	383 861	260	23 749
14	Herstellung von Bekleidung	423	92 327	345	15 325
141	Herstellung von Bekleidung (ohne Pelzbekleidung)	386	80 735	324	14 473
142	Herstellung von Pelzwaren	18	962	.	.
143	Herstellung von Bekleidung aus gewirktem und gestricktem Stoff	19	10 630	.	.
15	Herstellung von Leder, Lederwaren und Schuhen	137	66 879	111	18 773
151	Herstellung von Leder und Lederwaren (ohne Herstellung von Lederbekleidung)	81	53 218	65	7 006
152	Herstellung von Schuhen	56	13 660	46	11 767
16	Herstellung von Holz-, Flecht-, Korb- und Korkwaren (ohne Möbel)	1 369	789 631	1 056	162 307
161	Säge-, Hobel- und Holzimprägnierwerke	165	300 971	.	.
162	Herstellung von sonstigen Holz-, Korb-, Flecht- und Korbwaren (ohne Möbel)	1 204	488 660	.	.
17	Herstellung von Papier, Pappe und Waren daraus	159	601 736	62	17 138
171	Herstellung von Holz- und Zellstoff, Papier, Karton und Pappe	42	333 472	14	1 371
172	Herstellung von Waren aus Papier, Karton und Pappe	117	268 263	48	15 767
18	Herstellung von Druckerzeugnissen; Vervielfältigung von bespielten Ton-, Bild- und Datenträgern	648	594 748	.	.
181	Herstellung von Druckerzeugnissen	601	589 397	352	59 150
182	Vervielfältigung von bespielten Ton-, Bild- und Datenträgern	47	5 351	.	.
19	Kokerei und Mineralölverarbeitung	.	.	-	-
191	Kokerei	-	-	-	-
192	Mineralölverarbeitung	.	.	-	-
20	Herstellung von chemischen Erzeugnissen	278	799 733	124	6 335
201	Herstellung von chemischen Grundstoffen, Düngemitteln und Stickstoffverbindungen, Kunststoffen in Primärformen und synthetischem Kautschuk in Primärformen
202	Herstellung von Schädlingsbekämpfungs-, Pflanzenschutz- und Desinfektionsmitteln	-	-	-	-
203	Herstellung von Anstrichmitteln, Druckfarben und Kitt	20	57 757	.	.
204	Herstellung von Seifen, Wasch-, Reinigungs- und Körperpflegemitteln sowie von Duftstoffen	103	150 450	79	2 328
205	Herstellung von sonstigen chemischen Erzeugnissen	98	267 624	.	.
206	Herstellung von Chemiefasern	.	.	-	-
21	Herstellung von pharmazeutischen Erzeugnissen
211	Herstellung von pharmazeutischen Grundstoffen	11	67 143	.	.
212	Herstellung von pharmazeutischen Spezialitäten und sonstigen pharmazeutischen Erzeugnissen
22	Herstellung von Gummi- und Kunststoffwaren	408	1 656 687	129	32 208
221	Herstellung von Gummiwaren	83	73 968	.	.
222	Herstellung von Kunststoffwaren	325	1 582 720	.	.
23	Herstellung von Glas und Glaswaren, Keramik, Verarbeitung von Steinen und Erden	1 001	1 311 182	660	97 741
231	Herstellung von Glas und Glaswaren	149	271 937	93	11 792
232	Herstellung von feuerfesten keramischen Werkstoffen und Waren
233	Herstellung von keramischen Baumaterialien	32	172 101	19	5 652
234	Herstellung von sonstigen Porzellan- und keramischen Erzeugnissen	174	51 832	148	6 608
235	Herstellung von Zement, Kalk und gebranntem Gips	.	.	-	-
236	Herstellung von Erzeugnissen aus Beton, Zement und Gips	195	411 864	.	.
237	Be- und Verarbeitung von Naturwerksteinen und Natursteinen a. n. g.	412	113 589	320	59 684
239	Herstellung von Schleifkörpern und Schleifmitteln auf Unterlage sowie sonstigen Erzeugnissen aus nichtmetallischen Mineralien a. n. g.	30	90 613	.	.
24	Metallerzeugung und -bearbeitung	254	1 664 298	.	.
241	Erzeugung von Roheisen, Stahl und Ferrolegierungen	70	492 239	46	10 601
242	Herstellung von Stahlrohren, Rohrform-, Rohrverschluss- und Rohrverbindungsstücken aus Stahl	19	30 817	.	.
243	Sonstige erste Bearbeitung von Eisen und Stahl	13	80 108	7	526
244	Erzeugung und erste Bearbeitung von NE-Metallen	84	313 116	51	10 166
245	Gießereien	68	748 020	.	.
25	Herstellung von Metallerzeugnissen	3 392	4 767 129	2 105	564 588

Umsatzsteuerpflichtige und deren Lieferungen und Leistungen mit der Rechtsform						WZ- Nr.
Personengesellschaften		Kapitalgesellschaften		übrige Rechtsformen		
Anzahl	1 000 €	Anzahl	1 000 €	Anzahl	1 000 €	
.	.	121	269 223	.	.	139
.	.	55	60 732	.	.	14
.	141
.	.	.	.	-	-	142
.	.	12	10 233	-	-	143
.	15
.	151
.	.	7	1 147	.	.	152
100	318 548	210	304 322	3	4 453	16
.	161
.	162
.	.	82	441 519	.	.	17
.	.	.	.	-	-	171
.	172
65	78 411	189	455 271	.	.	18
.	181
.	.	.	.	-	-	182
.	19
-	-	-	-	-	-	191
.	192
.	.	113	619 460	.	.	20
.	201
-	-	-	-	-	-	202
.	.	.	.	-	-	203
.	.	.	.	-	-	204
22	66 893	48	173 368	.	.	205
.	.	.	.	-	-	206
.	.	28	283 846	-	-	21
.	.	.	.	-	-	211
-	-	.	.	-	-	212
42	355 185	217	1 226 518	20	42 776	22
.	221
.	222
109	346 060	222	850 815	10	16 566	23
.	.	47	242 073	.	.	231
-	-	232
3	40 717	10	125 732	-	-	233
.	.	20	43 039	.	.	234
-	-	.	.	-	-	235
55	264 017	71	133 655	.	.	236
.	.	57	42 913	.	.	237
7	22 696	13	64 322	.	.	239
.	.	111	1 464 956	.	.	24
4	1 343	241
.	.	16	26 259	.	.	242
-	-	243
.	.	29	280 092	.	.	244
7	59 130	44	676 772	.	.	245
276	698 049	984	3 407 245	27	97 248	25

WZ-Nr.	Wirtschaftliche Gliederung	Steuerpflichtige	Lieferungen und Leistungen ¹⁾	Davon	
				Einzelunternehmen	
		Anzahl	1 000 €	Anzahl	1 000 €
251	Stahl- und Leichtmetallbau	953	1 464 588	498	172 704
252	Herstellung von Metalltanks und -behältern; Herstellung von Heizkörpern und -kesseln für Zentralheizungen	.	.	10	8 047
253	Herstellung von Dampfkesseln (ohne Zentralheizungskessel)	7	36 810	.	.
254	Herstellung von Waffen und Munition
255	Herstellung von Schmiede-, Press-, Zieh- und Stanzteilen, gewalzten Ringen und pulvermetallurgischen Erzeugnissen	232	774 228	.	.
256	Oberflächenveredlung und Wärmebehandlung; Mechanik a. n. g.	1 326	952 475	1 001	222 624
257	Herstellung von Schneidwaren, Werkzeugen, Schlössern und Beschlägen aus unedlen Metallen	273	483 343	155	46 416
259	Herstellung von sonstigen Metallwaren	549	935 550	288	82 483
26	Herstellung von Datenverarbeitungsgeräten, elektronischen und optischen Erzeugnissen	762	4 793 088	302	63 024
261	Herstellung von elektronischen Bauelementen und Leiterplatten	201	3 460 343	50	8 729
262	Herstellung von Datenverarbeitungsgeräten und peripheren Geräten	115	52 754	70	5 478
263	Herstellung von Geräten und Einrichtungen der Telekommunikationstechnik	100	316 988	39	20 287
264	Herstellung von Geräten der Unterhaltungselektronik	49	55 482	.	.
265	Herstellung von Mess-, Kontroll-, Navigations- u. ä. Instrumenten und Vorrichtungen; Herstellung von Uhren	216	702 451	.	.
266	Herstellung von Bestrahlungs- und Elektrotherapiegeräten und elektromedizinischen Geräten	27	39 921	.	.
267	Herstellung von optischen und fotografischen Instrumenten und Geräten	24	143 905	9	3 323
268	Herstellung von magnetischen und optischen Datenträgern	30	21 244	19	921
27	Herstellung von elektrischen Ausrüstungen	491	1 465 944	160	99 397
271	Herstellung von Elektromotoren, Generatoren, Transformatoren, Elektrizitätsverteilungs- und -schaltanlagen	125	447 136	39	71 615
272	Herstellung von Batterien und Akkumulatoren	17	279 724	.	.
273	Herstellung von Kabeln und elektrischem Installationsmaterial	70	345 982	.	.
274	Herstellung von elektrischen Lampen und Leuchten	75	171 736	.	.
275	Herstellung von Haushaltsgeräten	8	27 201	.	.
279	Herstellung von sonstigen elektrischen Ausrüstungen und Geräten a. n. g.	196	194 165	62	10 408
28	Maschinenbau	1 133	6 027 637	341	143 259
281	Herstellung von nicht wirtschaftszweigspezifischen Maschinen	142	1 755 092	31	22 486
282	Herstellung von sonstigen nicht wirtschaftszweigspezifischen Maschinen	447	1 860 969	146	51 965
283	Herstellung von land- und forstwirtschaftlichen Maschinen	34	93 420	.	.
284	Herstellung von Werkzeugmaschinen	140	749 714	.	.
289	Herstellung von Maschinen für sonstige bestimmte Wirtschaftszweige	370	1 568 442	109	50 669
29	Herstellung von Kraftwagen und Kraftwagenteilen	346	2 322 976	93	35 792
291	Herstellung von Kraftwagen und Kraftwagenmotoren	15	18 908	-	-
292	Herstellung von Karosserien, Aufbauten und Anhängern	102	423 575	57	27 617
293	Herstellung von Teilen und Zubehör für Kraftwagen	229	1 880 494	36	8 175
30	Sonstiger Fahrzeugbau	92	148 330	.	.
301	Schiff- und Bootsbau	10	771	.	.
302	Schienenfahrzeugbau	21	103 293	.	.
303	Luft- und Raumfahrzeugbau	13	24 433	.	.
304	Herstellung von militärischen Kampffahrzeugen	-	-	-	-
309	Herstellung von Fahrzeugen a. n. g.	48	19 833	23	4 077
31	Herstellung von Möbeln	660	434 450	.	.
310	Herstellung von Möbeln	660	434 450	.	.
32	Herstellung von sonstigen Waren	1 749	700 924	1 208	163 272
321	Herstellung von Münzen, Schmuck u. ä. Erzeugnissen	226	16 198	206	13 736
322	Herstellung von Musikinstrumenten	220	103 434	187	15 383
323	Herstellung von Sportgeräten	33	29 804	.	.
324	Herstellung von Spielwaren	139	26 400	.	.
325	Herstellung von medizinischen und zahnmedizinischen Apparaten und Materialien	678	376 486	339	83 260
329	Herstellung von Erzeugnissen a. n. g.	453	148 602	.	.

Umsatzsteuerpflichtige und deren Lieferungen und Leistungen mit der Rechtsform						WZ- Nr.
Personengesellschaften		Kapitalgesellschaften		übrige Rechtsformen		
Anzahl	1 000 €	Anzahl	1 000 €	Anzahl	1 000 €	
93	246 669	356	1 018 253	6	26 962	251
.	.	30	86 256	.	.	252
.	.	.	.	-	-	253
.	.	.	.	-	-	254
14	128 000	68	606 689	.	.	255
.	.	246	570 222	.	.	256
34	72 386	79	337 871	5	26 671	257
52	61 009	201	762 236	8	29 822	259
62	2 439 880	389	2 262 817	9	27 368	26
.	.	.	.	5	9 035	261
.	.	37	45 335	.	.	262
9	891	52	295 810	-	-	263
4	315	16	42 936	.	.	264
13	66 988	126	607 739	.	.	265
.	.	14	37 272	-	-	266
.	.	.	.	-	-	267
.	268
38	406 206	279	916 709	14	43 632	27
.	.	75	346 743	.	.	271
.	.	.	.	-	-	272
8	163 705	42	173 523	.	.	273
.	.	37	123 336	-	-	274
.	275
15	11 971	113	166 788	6	4 998	279
104	1 059 075	667	4 303 694	21	521 609	28
12	36 209	94	1 184 446	5	511 950	281
42	558 415	252	1 246 673	7	3 916	282
.	283
.	.	74	667 603	.	.	284
26	344 877	289
26	259 027	113	972 260	114	1 055 897	29
.	291
.	292
16	242 240	67	580 884	110	1 049 195	293
12	1 969	43	138 516	.	.	30
-	-	301
.	.	12	99 470	.	.	302
.	.	.	.	-	-	303
-	-	-	-	-	-	304
.	.	.	.	-	-	309
52	92 050	130	251 564	.	.	31
52	92 050	130	251 564	.	.	310
151	110 141	379	426 339	11	1 172	32
.	.	9	1 674	.	.	321
11	22 768	22	65 283	-	-	322
.	.	17	22 460	-	-	323
.	.	14	17 337	.	.	324
80	43 564	253	249 052	6	610	325
37	40 199	64	70 533	.	.	329

WZ-Nr.	Wirtschaftliche Gliederung	Steuerpflichtige	Lieferungen und Leistungen ¹⁾	Davon	
				Einzelunternehmen	
		Anzahl	1 000 €	Anzahl	1 000 €
33	Reparatur und Installation von Maschinen und Ausrüstungen	845	659 487	.	.
331	Reparatur von Metallerzeugnissen, Maschinen und Ausrüstungen	473	373 776	.	.
332	Installation von Maschinen und Ausrüstungen a. n. g.	372	285 712	.	.
D	Energieversorgung	15 355	13 221 283	12 352	165 366
35	Energieversorgung	15 355	13 221 283	12 352	165 366
351	Elektrizitätsversorgung	15 177	10 345 065	12 300	159 896
352	Gasversorgung	53	1 581 029	7	2 618
353	Wärme- und Kälteversorgung	125	1 295 189	45	2 852
E	Wasserversorgung; Abwasser- und Abfallentsorgung und Beseitigung von Umweltverschmutzungen	718	1 802 051	.	.
36	Wasserversorgung	90	461 488	.	.
360	Wasserversorgung	90	461 488	.	.
37	Abwasserentsorgung	52	310 694	8	2 281
370	Abwasserentsorgung	52	310 694	8	2 281
38	Sammlung, Behandlung und Beseitigung von Abfällen; Rückgewinnung	524	951 746	213	66 838
381	Sammlung von Abfällen	121	378 670	47	16 853
382	Abfallbehandlung und -beseitigung	122	241 614	33	7 249
383	Rückgewinnung	281	331 462	133	42 736
39	Beseitigung von Umweltverschmutzungen und sonstige Entsorgung	52	78 123	16	6 100
390	Beseitigung von Umweltverschmutzungen und sonstige Entsorgung	52	78 123	16	6 100
F	Baugewerbe	36 915	12 010 588	28 568	3 994 279
41	Hochbau	2 309	2 247 075	789	226 987
411	Erschließung von Grundstücken; Bauträger	606	714 264	54	22 588
412	Bau von Gebäuden	1 703	1 532 812	735	204 399
42	Tiefbau	876	1 452 736	293	123 333
421	Bau von Straßen und Bahnverkehrsstrecken	446	926 326	.	.
422	Leitungstiefbau und Kläranlagenbau	199	236 408	74	29 177
429	Sonstiger Tiefbau	231	290 002	.	.
43	Vorbereitende Baustellenarbeiten, Bauinstallation und sonstiges Ausbaugewerbe	33 730	8 310 777	27 486	3 643 958
431	Abbrucharbeiten und vorbereitende Baustellenarbeiten	960	205 889	741	97 910
432	Bauinstallation	11 573	3 950 361	8 884	1 428 528
433	Sonstiger Ausbau	14 197	2 230 484	12 481	1 364 291
439	Sonstige spezialisierte Bautätigkeiten	7 000	1 924 043	5 380	753 229
G	Handel; Instandhaltung und Reparatur von Kraftfahrzeugen	45 382	28 002 365	36 273	9 781 158
45	Handel mit Kraftfahrzeugen; Instandhaltung und Reparatur von Kraftfahrzeugen	7 769	6 582 818	5 878	1 858 008
451	Handel mit Kraftwagen	2 818	4 712 918	1 884	1 091 919
452	Instandhaltung und Reparatur von Kraftwagen	2 743	807 320	2 194	428 219
453	Handel mit Kraftwagenteilen und -zubehör	1 693	950 477	1 360	261 003
454	Handel mit Krafträdern, Kraftradteilen und -zubehör; Instandhaltung und Reparatur von Krafträdern	515	112 103	440	76 867
46	Großhandel (ohne Handel mit Kraftfahrzeugen)	8 906	9 806 077	5 835	1 340 976
461	Handelsvermittlung	4 553	663 398	3 972	376 085
462	Großhandel mit landwirtschaftlichen Grundstoffen und lebenden Tieren	268	430 221	174	179 682
463	Großhandel mit Nahrungs- und Genussmitteln, Getränken und Tabakwaren	534	1 747 214	274	203 174
464	Großhandel mit Gebrauchs- und Verbrauchsgütern	909	1 051 707	412	125 161
465	Großhandel mit Geräten der Informations- und Kommunikationstechnik	188	1 619 222	38	13 831
466	Großhandel mit sonstigen Maschinen, Ausrüstungen und Zubehör	830	1 499 297	310	170 064
467	Sonstiger Großhandel	1 122	2 284 050	450	224 582
469	Großhandel ohne ausgeprägten Schwerpunkt	502	510 968	205	48 397
47	Einzelhandel (ohne Handel mit Kraftfahrzeugen)	28 707	11 613 470	24 560	6 582 174

Umsatzsteuerpflichtige und deren Lieferungen und Leistungen mit der Rechtsform						WZ- Nr.
Personengesellschaften		Kapitalgesellschaften		übrige Rechtsformen		
Anzahl	1 000 €	Anzahl	1 000 €	Anzahl	1 000 €	
51	111 143	272	433 065	.	.	33
28	91 373	122	214 289	.	.	331
23	19 769	150	218 776	.	.	332
2 646	1 280 546	315	11 742 637	42	32 734	D
2 646	1 280 546	315	11 742 637	42	32 734	35
.	351
.	.	26	1 552 903	.	.	352
.	.	.	.	6	896	353
77	296 695	324	1 195 867	.	.	E
.	.	27	246 732	58	214 261	36
.	.	27	246 732	58	214 261	360
.	.	27	292 253	.	.	37
.	.	27	292 253	.	.	370
59	273 140	239	592 644	13	19 124	38
17	160 912	57	200 905	-	-	381
.	.	61	165 335	.	.	382
.	.	121	226 405	.	.	383
5	7 785	31	64 238	-	-	39
5	7 785	31	64 238	-	-	390
2 388	1 571 458	5 414	6 029 287	545	415 564	F
.	.	1 204	1 648 992	.	.	41
.	.	449	646 898	.	.	411
173	203 991	755	1 002 095	40	122 327	412
.	.	291	858 835	.	.	42
180	325 436	146	536 772	.	.	421
.	.	68	167 838	.	.	422
51	103 722	77	154 225	.	.	429
1 829	854 330	3 919	3 521 460	496	291 028	43
.	.	165	88 653	.	.	431
720	408 196	1 649	1 871 646	320	241 991	432
.	.	1 062	663 454	.	.	433
438	231 680	1 043	897 707	139	41 427	439
2 768	3 731 164	5 718	12 214 468	623	2 275 575	G
610	1 162 270	1 208	3 079 642	73	482 898	45
.	.	680	2 589 964	.	.	451
231	128 152	312	249 852	6	1 097	452
.	.	184	227 533	.	.	453
.	.	32	12 294	.	.	454
489	1 061 859	2 201	6 150 101	381	1 253 141	46
.	.	.	.	36	10 433	461
14	35 327	57	149 647	23	65 564	462
54	299 189	181	857 341	25	387 509	463
68	189 290	390	620 523	39	116 733	464
.	.	.	.	16	18 507	465
59	68 705	428	1 175 533	33	84 995	466
100	347 652	485	1 442 735	87	269 081	467
25	12 217	150	150 036	122	300 318	469
1 669	1 507 035	2 309	2 984 724	169	539 536	47

WZ-Nr.	Wirtschaftliche Gliederung	Steuerpflichtige	Lieferungen und Leistungen ¹⁾	Davon	
				Einzelunternehmen	
		Anzahl	1 000 €	Anzahl	1 000 €
471	Einzelhandel mit Waren verschiedener Art (in Verkaufsräumen)	3 545	1 879 417	.	.
472	Einzelhandel mit Nahrungs- und Genussmitteln, Getränken und Tabakwaren (in Verkaufsräumen)	2 600	713 718	.	.
473	Einzelhandel mit Motorenkraftstoffen (Tankstellen)	395	480 733	.	.
474	Einzelhandel mit Geräten der Informations- und Kommunikationstechnik (in Verkaufsräumen)	1 518	764 378	.	.
475	Einzelhandel mit sonstigen Haushaltsgeräten, Textilien, Heimwerker- und Einrichtungsbedarf (in Verkaufsräumen)	3 538	1 286 576	.	.
476	Einzelhandel mit Verlagsprodukten, Sportausrüstungen und Spielwaren (in Verkaufsräumen)	1 829	495 476	.	.
477	Einzelhandel mit sonstigen Gütern (in Verkaufsräumen)	8 997	4 404 780	.	.
478	Einzelhandel an Verkaufsständen und auf Märkten	900	71 449	.	.
479	Einzelhandel, nicht in Verkaufsräumen, an Verkaufsständen oder auf Märkten	5 385	1 516 944	.	.
H	Verkehr und Lagerei	7 710	4 365 015	5 637	1 441 825
49	Landverkehr und Transport in Rohrfernleitungen	5 321	2 048 140	3 962	980 393
491	Personenbeförderung im Eisenbahnverkehr	8	611	.	.
492	Güterbeförderung im Eisenbahnverkehr	12	74 544	.	.
493	Sonstige Personenbeförderung im Landverkehr	3 055	652 066	.	.
494	Güterbeförderung im Straßenverkehr, Umzugstransporte	2 246	1 320 919	1 854	740 770
495	Transport in Rohrfernleitungen	-	-	-	-
50	Schifffahrt
501	Personenbeförderung in der See- und Küstenschifffahrt	-	-	-	-
502	Güterbeförderung in der See- und Küstenschifffahrt	-	-	-	-
503	Personenbeförderung in der Binnenschifffahrt	16	14 642	.	.
504	Güterbeförderung in der Binnenschifffahrt	.	.	3	1 201
51	Luftfahrt
511	Personenbeförderung in der Luftfahrt	45	1 589	24	628
512	Güterbeförderung in der Luftfahrt und Raumtransport
52	Lagerei sowie Erbringung von sonstigen Dienstleistungen für den Verkehr	1 537	1 473 424	961	377 446
521	Lagerei	51	85 641	8	2 399
522	Erbringung von sonstigen Dienstleistungen für den Verkehr	1 486	1 387 783	953	375 047
53	Post-, Kurier- und Expressdienste	.	.	680	80 924
531	Postdienste von Universaldienstleistungsanbietern	-	-	-	-
532	Sonstige Post-, Kurier- und Expressdienste	.	.	680	80 924
I	Gastgewerbe	13 372	2 500 971	10 999	1 360 774
55	Beherbergung	3 360	719 544	2 430	312 877
551	Hotels, Gasthöfe und Pensionen	2 433	646 286	1 876	285 844
552	Ferienunterkünfte und ähnliche Beherbergungsstätten	582	31 346	319	10 342
553	Campingplätze	50	10 425	18	3 515
559	Sonstige Beherbergungsstätten	295	31 488	217	13 176
56	Gastronomie	10 012	1 781 427	8 569	1 047 897
561	Restaurants, Gaststätten, Imbissstuben, Cafés, Eissalons u. Ä.	6 571	1 191 350	5 761	742 159
562	Caterer und Erbringung sonstiger Verpflegungsdienstleistungen	1 588	367 500	1 274	159 734
563	Ausschank von Getränken	1 853	222 577	1 534	146 004
J	Information und Kommunikation	8 853	3 388 935	.	.
58	Verlagswesen	503	694 264	.	.
581	Verlegen von Büchern und Zeitschriften; sonstiges Verlagswesen (ohne Software)	.	.	231	21 080
582	Verlegen von Software
59	Herstellung, Verleih und Vertrieb von Filmen und Fernsehprogrammen; Kinos; Tonstudios und Verlegen von Musik	685	98 739	431	20 042
591	Herstellung von Filmen und Fernsehprogrammen, deren Verleih und Vertrieb; Kinos	481	71 334	297	13 348
592	Tonstudios; Herstellung von Hörfunkbeiträgen; Verlegen von bespielten Tonträgern und Musikalien	204	27 405	134	6 695
60	Rundfunkveranstalter	45	75 008	.	.
601	Hörfunkveranstalter	31	70 731	.	.
602	Fernsehveranstalter	14	4 277	.	.
61	Telekommunikation	183	274 735	.	.

Umsatzsteuerpflichtige und deren Lieferungen und Leistungen mit der Rechtsform						WZ- Nr.
Personengesellschaften		Kapitalgesellschaften		übrige Rechtsformen		
Anzahl	1 000 €	Anzahl	1 000 €	Anzahl	1 000 €	
.	471
.	472
.	473
.	474
.	475
.	476
.	477
.	478
.	479
354	553 575	884	2 245 343	835	124 272	H
182	237 760	392	778 015	785	51 972	49
-	-	.	.	-	.	491
.	.	.	.	-	-	492
.	.	105	332 689	777	50 267	493
.	.	274	370 630	.	.	494
-	-	-	-	-	-	495
.	50
-	-	-	-	-	-	501
-	-	-	-	-	-	502
.	503
.	.	-	-	.	.	504
.	51
.	511
-	-	.	.	-	-	512
132	214 205	411	810 557	33	71 217	52
.	.	19	25 406	.	.	521
.	.	392	785 151	.	.	522
.	53
-	-	-	-	-	-	531
.	532
1 161	429 973	1 021	643 173	191	67 051	I
569	122 802	336	252 037	25	31 828	55
271	111 847	551
.	.	26	11 044	.	.	552
15	1 241	553
.	.	23	9 990	.	.	559
592	307 171	685	391 136	166	35 223	56
.	.	381	201 885	.	.	561
.	.	168	145 100	.	.	562
95	29 256	136	44 151	88	3 167	563
622	653 067	2 122	2 381 190	.	.	J
81	484 805	167	187 585	.	.	58
.	581
.	.	.	.	-	-	582
96	18 001	148	60 059	10	638	59
.	.	120	46 904	.	.	591
.	.	28	13 155	.	.	592
.	.	24	6 517	.	.	60
.	.	13	2 535	.	.	601
.	.	11	3 982	-	-	602
.	.	64	255 686	.	.	61

WZ-Nr.	Wirtschaftliche Gliederung	Steuerpflichtige	Lieferungen und Leistungen ¹⁾	Davon	
				Einzelunternehmen	
		Anzahl	1 000 €	Anzahl	1 000 €
611	Leistungsgebundene Telekommunikation	26	218 860	.	.
612	Drahtlose Telekommunikation	27	16 304	.	.
613	Satellitentelekommunikation
619	Sonstige Telekommunikation	.	.	80	6 963
62	Erbringung von Dienstleistungen der Informationstechnologie	6 169	1 956 527	4 455	205 266
620	Erbringung von Dienstleistungen der Informationstechnologie	6 169	1 956 527	4 455	205 266
63	Informationsdienstleistungen	1 268	289 662	805	52 383
631	Datenverarbeitung, Hosting und damit verbundene Tätigkeiten; Webportale	202	63 283	105	1 950
639	Erbringung von sonstigen Informationsdienstleistungen	1 066	226 379	700	50 433
K	Erbringung von Finanz- und Versicherungsdienstleistungen	5 167	659 981	3 729	68 740
64	Erbringung von Finanzdienstleistungen	.	.	45	667
641	Zentralbanken und Kreditinstitute	.	.	-	-
642	Beteiligungsgesellschaften	613	187 071	.	.
643	Treuhand- und sonstige Fonds und ähnliche Finanzinstitutionen	.	.	-	-
649	Sonstige Finanzierungsinstitutionen	88	115 751	.	.
65	Versicherungen, Rückversicherungen und Pensionskassen (ohne Sozialversicherung)	.	.	-	-
651	Versicherungen	.	.	-	-
652	Rückversicherungen	-	-	-	-
653	Pensionskassen und Pensionsfonds	.	.	-	-
66	Mit Finanz- und Versicherungsdienstleistungen verbundene Tätigkeiten	.	.	3 684	68 073
661	Mit Finanzdienstleistungen verbundene Tätigkeiten	884	112 978	.	.
662	Mit Versicherungsdienstleistungen und Pensionskassen verbundene Tätigkeiten	3 537	71 468	3 280	55 915
663	Fondsmanagement
L	Grundstücks- und Wohnungswesen	21 780	6 846 162	11 229	2 110 423
68	Grundstücks- und Wohnungswesen	21 780	6 846 162	11 229	2 110 423
681	Kauf und Verkauf von eigenen Grundstücken, Gebäuden und Wohnungen	1 456	534 957	166	59 033
682	Vermietung, Verpachtung von eigenen oder geleasteten Grundstücken, Gebäuden und Wohnungen	16 111	5 252 135	8 838	1 843 530
683	Vermittlung und Verwaltung von Grundstücken, Gebäuden und Wohnungen für Dritte	4 213	1 059 071	2 225	207 860
M	Erbringung von freiberuflichen, wissenschaftlichen und technischen Dienstleistungen	35 723	7 742 108	28 199	2 166 416
69	Rechts- und Steuerberatung, Wirtschaftsprüfung	6 616	1 167 026	5 497	599 172
691	Rechtsberatung	3 449	550 275	2 990	341 818
692	Wirtschaftsprüfung und Steuerberatung; Buchführung	3 167	616 752	2 507	257 354
70	Verwaltung und Führung von Unternehmen und Betrieben; Unternehmensberatung	6 133	2 975 486	3 440	225 064
701	Verwaltung und Führung von Unternehmen und Betrieben	1 642	2 556 243	58	37 740
702	Public-Relations- und Unternehmensberatung	4 491	419 243	3 382	187 324
71	Architektur- und Ingenieurbüros; technische, physikalische und chemische Untersuchung	11 413	2 457 806	9 064	830 590
711	Architektur- und Ingenieurbüros	11 115	2 244 723	8 912	810 176
712	Technische, physikalische und chemische Untersuchung	298	213 083	152	20 414
72	Forschung und Entwicklung	778	276 812	398	19 326
721	Forschung und Entwicklung im Bereich Natur-, Ingenieur-, Agrarwissenschaften und Medizin	665	264 523	313	16 829
722	Forschung und Entwicklung im Bereich Rechts-, Wirtschafts- und Sozialwissenschaften sowie im Bereich Sprach-, Kultur- und Kunstwissenschaften	113	12 289	85	2 498
73	Werbung und Marktforschung	3 069	364 979	2 598	158 432
731	Werbung	2 904	347 596	2 477	154 808
732	Markt- und Meinungsforschung	165	17 383	121	3 624
74	Sonstige freiberufliche, wissenschaftliche und technische Tätigkeiten	7 096	380 510	6 634	233 579
741	Ateliers für Textil-, Schmuck-, Grafik- u. ä. Design	1 799	68 517	1 686	47 812
742	Fotografie und Fotolabors	1 296	105 355	1 245	45 542
743	Übersetzen und Dolmetschen	1 089	32 143	1 068	27 666

Umsatzsteuerpflichtige und deren Lieferungen und Leistungen mit der Rechtsform						WZ- Nr.
Personengesellschaften		Kapitalgesellschaften		übrige Rechtsformen		
Anzahl	1 000 €	Anzahl	1 000 €	Anzahl	1 000 €	
.	.	12	216 263	-	-	611
5	8 279	612
-	-	.	.	-	-	613
6	481	40	32 011	.	.	619
344	96 106	1 356	1 655 009	14	146	62
344	96 106	1 356	1 655 009	14	146	620
75	18 146	363	216 334	25	2 800	63
21	10 065	69	50 573	7	695	631
54	8 081	294	165 761	18	2 104	639
185	14 368	1 197	390 702	56	186 171	K
.	.	586	294 337	.	.	64
-	-	-	-	.	.	641
54	6 334	553	180 694	.	.	642
.	.	-	-	-	-	643
12	925	33	113 642	.	.	649
-	-	-	-	.	.	65
-	-	-	-	.	.	651
-	-	-	-	-	-	652
-	-	-	-	.	.	653
.	.	611	96 365	.	.	66
.	.	412	81 713	.	.	661
60	911	662
.	.	.	.	-	-	663
7 020	1 098 358	3 142	2 207 876	389	1 429 506	L
7 020	1 098 358	3 142	2 207 876	389	1 429 506	68
356	115 173	902	347 018	32	13 732	681
6 128	851 976	825	1 181 801	320	1 374 828	682
536	131 209	1 415	679 057	37	40 945	683
2 190	891 064	5 188	4 591 238	146	93 390	M
645	313 778	467	252 940	7	1 137	69
423	195 352	691
222	118 426	692
268	141 185	2 358	2 538 773	67	70 464	70
62	112 165	1 475	2 337 178	47	69 160	701
206	29 020	883	201 595	20	1 304	702
808	300 276	1 522	1 320 032	19	6 908	71
.	.	1 403	1 177 991	.	.	711
.	.	119	142 041	.	.	712
53	6 509	294	236 468	33	14 508	72
46	6 141	277	227 139	29	14 414	721
7	368	17	9 329	4	94	722
160	60 104	300	146 298	11	145	73
.	.	263	132 567	.	.	731
.	.	37	13 731	.	.	732
.	.	.	.	9	228	74
.	.	40	14 730	.	.	741
.	.	.	.	-	-	742
.	.	11	3 403	.	.	743

WZ-Nr.	Wirtschaftliche Gliederung	Steuerpflichtige	Lieferungen und Leistungen ¹⁾	Davon	
				Einzelunternehmen	
		Anzahl	1 000 €	Anzahl	1 000 €
749	Sonstige freiberufliche, wissenschaftliche und technische Tätigkeiten a. n. g.	2 912	174 494	2 635	112 558
75	Veterinärwesen	618	119 489	568	100 254
750	Veterinärwesen	618	119 489	568	100 254
N	Erbringung von sonstigen wirtschaftlichen Dienstleistungen	16 435	4 261 736	12 818	1 261 904
77	Vermietung von beweglichen Sachen	1 858	856 574	.	.
771	Vermietung von Kraftwagen	471	103 207	377	68 788
772	Vermietung von Gebrauchsgütern	345	64 262	246	32 171
773	Vermietung von Maschinen, Geräten und sonstigen beweglichen Sachen	1 032	688 904	.	.
774	Leasing von nichtfinanziellen immateriellen Vermögensgegenständen (ohne Copyrights)	10	200	.	.
78	Vermittlung und Überlassung von Arbeitskräften	735	618 208	.	.
781	Vermittlung von Arbeitskräften	505	194 802	337	38 791
782	Befristete Überlassung von Arbeitskräften	159	338 072	37	26 290
783	Sonstige Überlassung von Arbeitskräften	71	85 333	.	.
79	Reisebüros, Reiseveranstalter und Erbringung sonstiger Reservierungsdienstleistungen	1 265	295 763	966	86 158
791	Reisebüros und Reiseveranstalter	1 164	288 873	878	83 848
799	Erbringung sonstiger Reservierungsdienstleistungen	101	6 890	88	2 310
80	Wach- und Sicherheitsdienste sowie Detekteien	479	224 724	.	.
801	Private Wach- und Sicherheitsdienste	323	198 611	.	.
802	Sicherheitsdienste mithilfe von Überwachungs- und Alarmsystemen	18	9 809	.	.
803	Detekteien	138	16 304	125	6 477
81	Gebäudebetreuung; Garten- und Landschaftsbau	6 578	1 159 496	5 770	514 089
811	Hausmeisterdienste	3 983	301 800	3 679	204 978
812	Reinigung von Gebäuden, Straßen und Verkehrsmitteln	1 319	513 044	1 097	141 233
813	Garten- und Landschaftsbau sowie Erbringung von sonstigen gärtnerischen Dienstleistungen	1 276	344 651	994	167 878
82	Erbringung von wirtschaftlichen Dienstleistungen für Unternehmen und Privatpersonen a. n. g.	5 520	1 106 972	4 085	229 846
821	Sekretariats- und Schreibdienste, Copy-Shops	1 502	44 126	1 438	37 005
822	Call Center	75	41 210	42	1 687
823	Messe-, Ausstellungs- und Kongressveranstalter	561	191 214	459	33 427
829	Erbringung sonstiger wirtschaftlicher Dienstleistungen für Unternehmen und Privatpersonen	3 382	830 422	2 146	157 726
P	Erziehung und Unterricht	5 643	769 974	5 027	179 463
85	Erziehung und Unterricht	5 643	769 974	5 027	179 463
851	Kindergärten und Vorschulen	39	8 453	26	610
852	Grundschulen	.	.	-	-
853	Weiterführende Schulen	443	175 854	372	11 643
854	Tertiärer und post-sekundärer, nicht tertiärer Unterricht	498	78 178	462	7 164
855	Sonstiger Unterricht	4 615	501 246	4 144	158 965
856	Erbringung von Dienstleistungen für den Unterricht	.	.	23	1 082
Q	Gesundheits- und Sozialwesen	8 931	6 989 558	7 338	1 067 325
86	Gesundheitswesen	7 269	4 675 814	6 263	960 332
861	Krankenhäuser	67	2 838 786	-	-
862	Arzt- und Zahnarztpraxen	2 834	1 167 007	2 380	684 631
869	Gesundheitswesen a. n. g.	4 368	670 021	3 883	275 701
87	Heime (ohne Erholungs- und Ferienheime)	146	671 779	19	13 598
871	Pflegeheime	93	549 654	11	9 824
872	Stationäre Einrichtungen zur psychosozialen Betreuung, Suchtbekämpfung u. Ä.	-	-	-	-
873	Altenheime; Alten- und Behindertenwohnheime	38	110 908	.	.
879	Sonstige Heime (ohne Erholungs- und Ferienheime)	15	11 218	.	.
88	Sozialwesen (ohne Heime)	1 516	1 641 965	1 056	93 395
881	Soziale Betreuung älterer Menschen und Behinderter	595	269 694	413	77 893
889	Sonstiges Sozialwesen (ohne Heime)	921	1 372 270	643	15 502
R	Kunst, Unterhaltung und Erholung	12 804	1 398 432	10 410	406 260
90	Kreative, künstlerische und unterhaltende Tätigkeiten	8 328	356 737	7 790	198 472
900	Kreative, künstlerische und unterhaltende Tätigkeiten	8 328	356 737	7 790	198 472

Umsatzsteuerpflichtige und deren Lieferungen und Leistungen mit der Rechtsform						WZ- Nr.
Personengesellschaften		Kapitalgesellschaften		übrige Rechtsformen		
Anzahl	1 000 €	Anzahl	1 000 €	Anzahl	1 000 €	
.	749
.	.	.	.	-	-	75
.	.	.	.	-	-	750
979	454 687	2 516	2 272 742	122	272 403	N
258	107 126	307	212 750	.	.	77
32	6 757	56	27 538	6	124	771
.	.	54	18 337	.	.	772
180	87 187	193	166 876	.	.	773
.	.	4	-	-	-	774
54	52 470	287	479 532	.	.	78
.	.	129	127 604	.	.	781
.	.	105	281 396	.	.	782
6	9 270	53	70 533	.	.	783
88	40 394	196	168 368	15	842	79
.	.	188	165 617	.	.	791
.	.	8	2 751	.	.	799
32	36 517	107	135 602	.	.	80
29	36 335	84	116 725	.	.	801
.	.	13	9 136	-	-	802
.	.	10	9 741	.	.	803
217	129 191	574	515 288	17	928	81
.	.	203	80 794	.	.	811
.	.	175	279 119	.	.	812
74	20 889	196	155 374	12	510	813
330	88 991	1 045	761 201	60	26 935	82
29	1 322	35	5 799	-	-	821
.	.	25	24 726	.	.	822
.	.	73	147 989	.	.	823
272	65 245	912	582 688	52	24 763	829
144	21 818	369	451 179	103	117 514	P
144	21 818	369	451 179	103	117 514	85
-	-	6	5 019	7	2 824	851
-	-	-	-	.	.	852
12	5 200	46	143 540	13	15 471	853
.	.	.	.	16	58 869	854
125	16 016	291	289 913	55	36 352	855
.	856
701	774 192	615	2 885 978	277	2 262 064	Q
664	746 145	310	1 944 093	32	1 025 245	86
.	.	48	1 650 718	.	.	861
435	457 452	862
.	869
8	9 614	88	509 491	31	139 077	87
.	.	56	444 133	.	.	871
-	-	-	-	-	-	872
.	.	25	58 779	6	47 910	873
-	-	7	6 579	.	.	879
29	18 433	217	432 394	214	1 097 743	88
25	18 376	145	169 949	12	3 476	881
4	57	72	262 444	202	1 094 267	889
664	120 410	630	362 336	1 100	509 426	R
374	32 323	102	98 744	62	27 200	90
374	32 323	102	98 744	62	27 200	900

WZ-Nr.	Wirtschaftliche Gliederung	Steuerpflichtige	Lieferungen und Leistungen ¹⁾	Davon	
				Einzelunternehmen	
		Anzahl	1 000 €	Anzahl	1 000 €
91	Bibliotheken, Archive, Museen, botanische und zoologische Gärten	83	92 120	19	7 949
910	Bibliotheken, Archive, Museen, botanische und zoologische Gärten	83	92 120	19	7 949
92	Spiel-, Wett- und Lotteriewesen	300	425 988	179	48 880
920	Spiel-, Wett- und Lotteriewesen	300	425 988	179	48 880
93	Erbringung von Dienstleistungen des Sports, der Unterhaltung und der Erholung	4 093	523 586	2 422	150 959
931	Erbringung von Dienstleistungen des Sports	1 681	282 986	538	55 839
932	Erbringung von sonstigen Dienstleistungen der Unterhaltung und der Erholung	2 412	240 600	1 884	95 120
S	Erbringung von sonstigen Dienstleistungen	36 492	3 340 455	31 578	1 430 563
94	Interessenvertretungen sowie kirchliche und sonstige religiöse Vereinigungen (ohne Sozialwesen und Sport)	1 895	613 025	.	.
941	Wirtschafts- und Arbeitgeberverbände, Berufsorganisationen	92	32 119	-	-
942	Arbeitnehmervereinigungen	-	-	-	-
949	Kirchliche Vereinigungen; politische Parteien sowie sonstige Interessenvertretungen und Vereinigungen a. n. g.	1 803	580 906	.	.
95	Reparatur von Datenverarbeitungsgeräten und Gebrauchsgütern	955	120 104	.	.
951	Reparatur von Datenverarbeitungs- und Telekommunikationsgeräten	151	40 828	.	.
952	Reparatur von Gebrauchsgütern	804	79 275	753	63 619
96	Erbringung von sonstigen überwiegend persönlichen Dienstleistungen	33 642	2 607 326	30 696	1 361 156
960	Erbringung von sonstigen überwiegend persönlichen Dienstleistungen	33 642	2 607 326	30 696	1 361 156

1) Ohne Umsatzsteuer.

Umsatzsteuerpflichtige und deren Lieferungen und Leistungen mit der Rechtsform						WZ- Nr.
Personengesellschaften		Kapitalgesellschaften		übrige Rechtsformen		
Anzahl	1 000 €	Anzahl	1 000 €	Anzahl	1 000 €	
.	91
.	910
.	92
.	920
252	53 182	423	185 700	996	133 746	93
113	33 267	227	81 484	803	112 396	931
139	19 915	196	104 216	193	21 349	932
963	102 886	1 554	457 139	2 397	1 349 866	S
-	-	23	6 327	.	.	94
-	-	-	-	92	32 119	941
-	-	-	-	-	-	942
-	-	23	6 327	.	.	949
23	3 771	48	46 623	.	.	95
.	.	20	34 407	-	-	951
.	.	28	12 216	.	.	952
940	99 115	1 483	404 190	523	742 864	96
940	99 115	1 483	404 190	523	742 864	960

8. Umsatzsteuerpflichtige und deren Lieferungen und Leistungen 2015 nach der Besteuerung der Umsätze und nach wirtschaftlicher Gliederung

WZ-Nr.	Wirtschaftliche Gliederung	Steuerpflichtige	Lieferungen und Leistungen ¹⁾	Und zwar	
				zu 19 %	
		Anzahl	1 000 €	Anzahl ²⁾	1 000 €
A - S	Wirtschaftszweige insgesamt	295 018	133 482 171	228 803	87 140 849
A	Land- und Forstwirtschaft, Fischerei	6 281	2 613 154	4 607	588 477
01	Landwirtschaft, Jagd und damit verbundene Tätigkeiten	5 540	2 438 141	4 104	452 843
011	Anbau einjähriger Pflanzen	985	307 738	726	43 431
012	Anbau mehrjähriger Pflanzen	181	104 121	134	38 181
013	Betrieb von Baumschulen sowie Anbau von Pflanzen zu Vermehrungszwecken	169	40 911	.	.
014	Tierhaltung	845	376 589	565	38 984
015	Gemischte Landwirtschaft	2 885	1 366 413	2 153	217 760
016	Erbringung von landwirtschaftlichen Dienstleistungen	472	242 325	379	107 664
017 □	Jagd, Fallenstellerei und damit verbundene Tätigkeiten	3	44	.	.
02	Forstwirtschaft und Holzeinschlag	654	159 017	441	133 384
021	Forstwirtschaft	234	15 429	143	8 542
022	Holzeinschlag	203	91 073	116	76 491
023	Sammeln von wild wachsenden Produkten (ohne Holz)	.	.	-	-
024	Erbringung von Dienstleistungen für Forstwirtschaft und Holzeinschlag	.	.	182	48 351
03	Fischerei und Aquakultur	87	15 996	62	2 249
031	Fischerei	.	.	20	666
032	Aquakultur	.	.	42	1 583
B	Bergbau und Gewinnung von Steinen und Erden	106	181 102	87	173 589
05	Kohlenbergbau	-	-	-	-
051	Steinkohlenbergbau	-	-	-	-
052	Braunkohlenbergbau	-	-	-	-
06	Gewinnung von Erdöl und Erdgas	-	-	-	-
061	Gewinnung von Erdöl	-	-	-	-
062	Gewinnung von Erdgas	-	-	-	-
07	Erzbergbau	3	105	3	105
071	Eisenerzbergbau
072	NE-Metallerzbergbau
08	Gewinnung von Steinen und Erden, sonstiger Bergbau	96	136 935	80	131 751
081	Gewinnung von Natursteinen, Kies, Sand, Ton und Kaolin	83	127 375	74	122 196
089	Sonstiger Bergbau; Gewinnung von Steinen und Erden a. n. g.	13	9 559	6	9 556
09	Erbringung von Dienstleistungen für den Bergbau und die Gewinnung von Steinen und Erden	7	44 062	4	41 733
091	Erbringung von Dienstleistungen für die Gewinnung von Erdöl und Erdgas	-	-	-	-
	Erbringung von Dienstleistungen für den sonstigen Bergbau und die Gewinnung von Steinen und Erden	7	44 062	4	41 733
C	Verarbeitendes Gewerbe	17 351	33 388 301	14 943	20 932 841
10	Herstellung von Nahrungs- und Futtermitteln	2 468	3 274 192	2 225	267 189
101	Schlachten und Fleischverarbeitung	706	1 096 776	618	70 869
102	Fischverarbeitung	20	45 158	17	2 556
103	Obst- und Gemüseverarbeitung	78	170 814	63	43 571
104	Herstellung von pflanzlichen und tierischen Ölen und Fetten	12	17 888	11	878
105	Milchverarbeitung	83	591 320	71	9 711
106	Mahl- und Schälsmühlen, Herstellung von Stärke und Stärkeerzeugnissen	44	108 203	40	29 253
107	Herstellung von Back- und Teigwaren	1 313	756 604	1 232	70 710
108	Herstellung von sonstigen Nahrungsmitteln	137	360 400	107	27 849
109	Herstellung von Futtermitteln	75	127 029	66	11 792
11	Getränkeherstellung	107	289 093	88	225 340
110	Getränkeherstellung	107	289 093	88	225 340
12	Tabakverarbeitung
120	Tabakverarbeitung
13	Herstellung von Textilien	586	607 698	425	423 274
131	Spinnstoffaufbereitung und Spinnerei	18	7 051	12	4 489
132	Weberei	25	80 359	18	55 511

Steuerpflichtige Umsätze				Steuerfreie Umsätze						WZ-Nr.
zu 7 %		zu anderen Steuersätzen		zusammen		und zwar				
						mit		ohne		
						Vorsteuerabzug		Vorsteuerabzug		
Anzahl ²⁾	1 000 €	Anzahl ²⁾	1 000 €	Anzahl ²⁾	1 000 €	Anzahl ²⁾	1 000 €	Anzahl ²⁾	1 000 €	
50 863	11 651 595	2 622	-18 375	39 067	23 979 469	13 454	10 034 599	27 789	13 944 870	A - S
4 429	1 827 481	68	433	934	118 555	227	77 574	779	40 981	A
4 149	1 804 500	59	380	835	106 415	189	72 453	710	33 963	01
809	231 135	10	131	129	6 308	26	2 159	114	4 149	011
120	60 784	4	4	28	1 634	6	75	24	1 559	012
147	31 105	.	.	18	428	5	320	14	109	013
546	277 953	5	20	109	47 859	29	46 354	86	1 505	014
2 282	1 082 502	37	225	476	43 091	93	17 636	422	25 455	015
245	121 019	.	.	75	7 094	30	5 908	50	1 187	016
-	-	-	-	-	-	-	-	-	-	017
219	11 509	9	52	86	10 981	27	3 997	64	6 984	02
79	1 342	.	.	41	5 278	6	83	36	5 195	021
74	8 705	5	42	30	5 213	13	3 538	20	1 674	022
-	-	-	-	-	-	-	-	-	-	023
66	1 462	.	.	15	491	8	375	8	115	024
61	11 472	-	-	13	1 159	11	1 125	5	34	03
22	4 243	-	-	4	107	031
39	7 230	-	-	9	1 052	032
9	95	7	5	25	4 075	13	2 801	17	1 273	B
-	-	-	-	-	-	-	-	-	-	05
-	-	-	-	-	-	-	-	-	-	051
-	-	-	-	-	-	-	-	-	-	052
-	-	-	-	-	-	-	-	-	-	06
-	-	-	-	-	-	-	-	-	-	061
-	-	-	-	-	-	-	-	-	-	062
-	-	-	-	-	-	-	-	-	-	07
-	-	-	-	-	-	-	-	-	-	071
-	-	-	-	-	-	-	-	-	-	072
.	.	7	5	.	.	13	2 801	.	.	08
.	.	7	5	081
-	-	-	-	-	-	089
.	.	-	-	.	.	-	-	.	.	09
-	-	-	-	-	-	-	-	-	-	091
.	.	-	-	.	.	-	-	.	.	099
3 723	3 072 891	373	662	3 910	6 890 492	3 353	6 836 325	928	54 168	C
2 082	2 771 132	4	7	260	219 711	148	216 618	130	3 093	10
570	975 035	.	.	67	35 088	29	34 224	40	864	101
17	42 179	-	-	4	405	102
48	114 746	.	.	17	12 417	14	12 410	4	6	103
9	11 141	-	-	5	5 863	5	5 863	-	-	104
66	476 308	-	-	11	105 192	7	104 272	7	920	105
36	72 244	-	-	10	6 703	5	6 629	6	73	106
1 183	683 518	.	.	105	2 299	107
100	292 066	-	-	28	40 432	25	40 225	6	207	108
53	103 895	-	-	13	11 313	11	11 301	4	13	109
42	3 367	.	.	26	60 231	21	59 806	12	426	11
42	3 367	.	.	26	60 231	21	59 806	12	426	110
-	-	-	-	-	-	-	-	-	-	12
-	-	-	-	-	-	-	-	-	-	120
35	86	15	4	170	180 185	158	179 790	23	395	13
.	.	-	-	3	2 551	131
.	.	.	.	13	24 835	132

WZ-Nr.	Wirtschaftliche Gliederung	Steuerpflichtige	Lieferungen und Leistungen ¹⁾	Und zwar	
				zu 19 %	
		Anzahl	1 000 €	Anzahl ²⁾	1 000 €
133	Veredlung von Textilien und Bekleidung	115	136 426	72	86 834
139	Herstellung von sonstigen Textilwaren	428	383 861	323	276 440
14	Herstellung von Bekleidung	423	92 327	261	77 792
141	Herstellung von Bekleidung (ohne Pelzbekleidung)	386	80 735	231	67 355
142	Herstellung von Pelzwaren	18	962	17	957
143	Herstellung von Bekleidung aus gewirktem und gestricktem Stoff	19	10 630	13	9 480
15	Herstellung von Leder, Lederwaren und Schuhen	137	66 879	124	33 988
151	Herstellung von Leder und Lederwaren (ohne Herstellung von Lederbekleidung)	81	53 218	72	24 893
152	Herstellung von Schuhen	56	13 660	52	9 096
16	Herstellung von Holz-, Flecht-, Korb- und Korkwaren (ohne Möbel)	1 369	789 631	1 184	648 713
161	Säge-, Hobel- und Holzimprägnierwerke	165	300 971	145	231 973
162	Herstellung von sonstigen Holz-, Korb-, Flecht- und Korbwaren (ohne Möbel)	1 204	488 660	1 039	416 740
17	Herstellung von Papier, Pappe und Waren daraus	159	601 736	126	380 299
171	Herstellung von Holz- und Zellstoff, Papier, Karton und Pappe	42	333 472	28	160 483
172	Herstellung von Waren aus Papier, Karton und Pappe	117	268 263	98	219 816
18	Herstellung von Druckerzeugnissen; Vervielfältigung von bespielten Ton-, Bild- und Datenträgern	648	594 748	547	478 247
181	Herstellung von Druckerzeugnissen	601	589 397	519	474 284
182	Vervielfältigung von bespielten Ton-, Bild- und Datenträgern	47	5 351	28	3 963
19	Kokerei und Mineralölverarbeitung
191	Kokerei	-	-	-	-
192	Mineralölverarbeitung
20	Herstellung von chemischen Erzeugnissen	278	799 733	204	428 586
201	Herstellung von chemischen Grundstoffen, Düngemitteln und Stickstoffverbindungen, Kunststoffen in Primärformen und synthetischem Kautschuk in Primärformen	.	.	46	113 660
202	Herstellung von Schädlingsbekämpfungs-, Pflanzenschutz- und Desinfektionsmitteln	-	-	-	-
203	Herstellung von Anstrichmitteln, Druckfarben und Kitt	20	57 757	.	.
204	Herstellung von Seifen, Wasch-, Reinigungs- und Körperpflegemitteln sowie von Duftstoffen	103	150 450	70	130 543
205	Herstellung von sonstigen chemischen Erzeugnissen	98	267 624	70	143 343
206	Herstellung von Chemiefasern
21	Herstellung von pharmazeutischen Erzeugnissen	.	.	31	187 435
211	Herstellung von pharmazeutischen Grundstoffen	11	67 143	9	54 004
212	Herstellung von pharmazeutischen Spezialitäten und sonstigen pharmazeutischen Erzeugnissen	.	.	22	133 431
22	Herstellung von Gummi- und Kunststoffwaren	408	1 656 687	360	1 190 354
221	Herstellung von Gummiwaren	83	73 968	75	57 228
222	Herstellung von Kunststoffwaren	325	1 582 720	285	1 133 126
23	Herstellung von Glas und Glaswaren, Keramik, Verarbeitung von Steinen und Erden	1 001	1 311 182	864	1 057 244
231	Herstellung von Glas und Glaswaren	149	271 937	126	169 036
232	Herstellung von feuerfesten keramischen Werkstoffen und Waren
233	Herstellung von keramischen Baumaterialien	32	172 101	29	126 196
234	Herstellung von sonstigen Porzellan- und keramischen Erzeugnissen	174	51 832	118	34 997
235	Herstellung von Zement, Kalk und gebranntem Gips
236	Herstellung von Erzeugnissen aus Beton, Zement und Gips	195	411 864	171	383 426
237	Be- und Verarbeitung von Naturwerksteinen und Natursteinen a. n. g.	412	113 589	389	99 963
239	Herstellung von Schleifkörpern und Schleifmitteln auf Unterlage sowie sonstigen Erzeugnissen aus nichtmetallischen Mineralien a. n. g.	30	90 613	23	67 263
24	Metallerzeugung und -bearbeitung	254	1 664 298	227	1 266 587
241	Erzeugung von Roheisen, Stahl und Ferrolegierungen	70	492 239	60	412 454
242	Herstellung von Stahlrohren, Rohrform-, Rohrverschluss- und Rohrverbindungsstücken aus Stahl	19	30 817	15	25 696
243	Sonstige erste Bearbeitung von Eisen und Stahl	13	80 108	12	72 122
244	Erzeugung und erste Bearbeitung von NE-Metallen	84	313 116	80	182 951
245	Gießereien	68	748 020	60	573 364

Steuerpflichtige Umsätze				Steuerfreie Umsätze						WZ- Nr.
zu 7 %		zu anderen Steuersätzen		zusammen		und zwar				
						mit Vorsteuerabzug		ohne Vorsteuerabzug		
Anzahl ²⁾	1 000 €	Anzahl ²⁾	1 000 €	Anzahl ²⁾	1 000 €	Anzahl ²⁾	1 000 €	Anzahl ²⁾	1 000 €	
7	17	.	.	21	48 489	17	48 473	5	16	133
23	66	12	4	133	104 310	126	104 071	15	240	139
11	115	4	-9	14
11	115	4	-9	48	12 595	39	12 547	12	49	141
-	-	-	-	-	-	142
-	-	-	-	10	1 149	143
30	3 831	.	.	35	28 983	28	28 508	12	474	15
5	5	-	-	21	28 275	18	28 221	6	54	151
25	3 826	.	.	14	707	10	287	6	420	152
164	34 919	31	226	220	63 174	176	62 455	56	719	16
63	20 689	7	5	24	47 203	14	47 077	11	126	161
101	14 229	24	221	196	15 971	162	15 378	45	593	162
16	291	5	-1	66	219 905	61	219 601	16	304	17
3	23	-	-	10	171 851	8	171 630	3	221	171
13	268	5	-1	56	48 054	53	47 971	13	83	172
210	27 058	22	3	166	85 834	147	85 093	35	741	18
202	26 887	22	3	154	84 658	181
8	170	-	-	12	1 175	182
.	.	-	-	19
-	-	-	-	-	-	-	-	-	-	191
.	.	-	-	192
44	1 701	3	-9	86	295 266	75	294 690	22	576	20
9	259	-	-	19	132 320	16	132 066	6	254	201
-	-	-	-	-	-	-	-	-	-	202
3	7	5	123	203
27	329	-	-	21	19 435	19	19 415	3	20	204
5	1 107	.	.	33	122 526	29	122 347	8	179	205
-	-	-	-	-	-	206
10	5 444	-	-	21	94 533	20	68 442	7	26 091	21
4	853	-	-	4	12 275	4	12 275	-	-	211
6	4 592	-	-	17	82 258	16	56 167	7	26 091	212
22	614	21	155	172	446 338	164	445 562	32	776	22
5	6	5	3	22	16 691	21	16 651	3	39	221
17	608	16	152	150	429 647	143	428 911	29	737	222
66	1 107	51	28	156	213 302	115	211 282	62	2 019	23
11	224	.	.	38	99 740	34	99 609	10	131	231
.	.	-	-	3	21 457	232
6	34	.	.	6	45 280	5	44 255	4	1 025	233
15	548	.	.	27	15 656	14	15 597	13	59	234
.	235
11	32	19	16	39	5 693	32	5 434	11	259	236
17	198	13	3	17	438	237
.	.	4	1	9	22 946	8	22 913	3	33	239
13	312	8	53	84	304 169	78	303 947	16	222	24
.	.	.	.	10	71 416	241
.	.	-	-	242
-	-	-	-	.	.	5	6 587	.	.	243
.	.	-	-	22	51 666	19	51 630	4	36	244
10	234	5	52	39	171 179	39	171 034	7	145	245

WZ-Nr.	Wirtschaftliche Gliederung	Steuerpflichtige	Lieferungen und Leistungen ¹⁾	Und zwar	
				zu 19 %	
		Anzahl	1 000 €	Anzahl ²⁾	1 000 €
25	Herstellung von Metallerzeugnissen	3 392	4 767 129	3 065	3 675 119
251	Stahl- und Leichtmetallbau	953	1 464 588	845	1 099 158
252	Herstellung von Metalltanks und -behältern; Herstellung von Heizkörpern und -kesseln für Zentralheizungen	.	.	43	82 712
253	Herstellung von Dampfkesseln (ohne Zentralheizungskessel)	7	36 810	6	28 649
254	Herstellung von Waffen und Munition	.	.	3	982
255	Herstellung von Schmiede-, Press-, Zieh- und Stanzteilen, gewalzten Ringen und pulvermetallurgischen Erzeugnissen	232	774 228	216	492 724
256	Oberflächenveredlung und Wärmebehandlung; Mechanik a. n. g.	1 326	952 475	1 220	815 756
257	Herstellung von Schneidwaren, Werkzeugen, Schlössern und Beschlägen aus unedlen Metallen	273	483 343	251	398 160
259	Herstellung von sonstigen Metallwaren	549	935 550	481	756 978
26	Herstellung von Datenverarbeitungsgeräten, elektronischen und optischen Erzeugnissen	762	4 793 088	657	2 489 223
261	Herstellung von elektronischen Bauelementen und Leiterplatten	201	3 460 343	174	1 535 931
262	Herstellung von Datenverarbeitungsgeräten und peripheren Geräten	115	52 754	89	35 724
263	Herstellung von Geräten und Einrichtungen der Telekommunikationstechnik	100	316 988	87	298 875
264	Herstellung von Geräten der Unterhaltungselektronik	49	55 482	45	47 097
265	Herstellung von Mess-, Kontroll-, Navigations- u. ä. Instrumenten und Vorrichtungen; Herstellung von Uhren	216	702 451	195	449 565
266	Herstellung von Bestrahlungs- und Elektrotherapiegeräten und elektromedizinischen Geräten	27	39 921	24	26 359
267	Herstellung von optischen und fotografischen Instrumenten und Geräten	24	143 905	20	77 152
268	Herstellung von magnetischen und optischen Datenträgern	30	21 244	23	18 521
27	Herstellung von elektrischen Ausrüstungen	491	1 465 944	432	1 127 711
271	Herstellung von Elektromotoren, Generatoren, Transformatoren, Elektrizitätsverteilungs- und -schalteinrichtungen	125	447 136	113	328 029
272	Herstellung von Batterien und Akkumulatoren	17	279 724	13	231 889
273	Herstellung von Kabeln und elektrischem Installationsmaterial	70	345 982	61	285 113
274	Herstellung von elektrischen Lampen und Leuchten	75	171 736	66	124 283
275	Herstellung von Haushaltsgeräten	8	27 201	8	20 746
279	Herstellung von sonstigen elektrischen Ausrüstungen und Geräten a. n. g.	196	194 165	171	137 651
28	Maschinenbau	1 133	6 027 637	979	3 550 764
281	Herstellung von nicht wirtschaftszweigspezifischen Maschinen	142	1 755 092	121	1 295 591
282	Herstellung von sonstigen nicht wirtschaftszweigspezifischen Maschinen	447	1 860 969	401	867 428
283	Herstellung von land- und forstwirtschaftlichen Maschinen	34	93 420	31	88 360
284	Herstellung von Werkzeugmaschinen	140	749 714	124	449 775
289	Herstellung von Maschinen für sonstige bestimmte Wirtschaftszweige	370	1 568 442	302	849 609
29	Herstellung von Kraftwagen und Kraftwagenteilen	346	2 322 976	298	1 964 201
291	Herstellung von Kraftwagen und Kraftwagenmotoren	15	18 908	11	17 612
292	Herstellung von Karosserien, Aufbauten und Anhängern	102	423 575	89	389 725
293	Herstellung von Teilen und Zubehör für Kraftwagen	229	1 880 494	198	1 556 864
30	Sonstiger Fahrzeugbau	92	148 330	72	101 833
301	Schiff- und Bootsbau	10	771	6	766
302	Schienenfahrzeugbau	21	103 293	14	74 888
303	Luft- und Raumfahrzeugbau	13	24 433	10	7 480
304	Herstellung von militärischen Kampffahrzeugen	-	-	-	-
309	Herstellung von Fahrzeugen a. n. g.	48	19 833	42	18 698
31	Herstellung von Möbeln	660	434 450	601	385 942
310	Herstellung von Möbeln	660	434 450	601	385 942
32	Herstellung von sonstigen Waren	1 749	700 924	1 401	377 695
321	Herstellung von Münzen, Schmuck u. ä. Erzeugnissen	226	16 198	160	14 408
322	Herstellung von Musikinstrumenten	220	103 434	196	62 503
323	Herstellung von Sportgeräten	33	29 804	29	24 987
324	Herstellung von Spielwaren	139	26 400	104	21 616
325	Herstellung von medizinischen und zahnmedizinischen Apparaten und Materialien	678	376 486	611	128 424

Steuerpflichtige Umsätze				Steuerfreie Umsätze						WZ- Nr.
zu 7 %		zu anderen Steuersätzen		zusammen		und zwar				
						mit Vorsteuerabzug		ohne Vorsteuerabzug		
Anzahl ⁽²⁾	1 000 €	Anzahl ⁽²⁾	1 000 €	Anzahl ⁽²⁾	1 000 €	Anzahl ⁽²⁾	1 000 €	Anzahl ⁽²⁾	1 000 €	
135	1 471	87	219	692	730 740	592	726 563	161	4 177	25
39	430	35	171	158	136 451	120	135 193	51	1 258	251
6	82	.	.	18	31 080	17	30 974	4	105	252
-	-	-	-	253
-	-	-	-	-	-	254
12	327	6	18	61	259 125	57	257 527	9	1 597	255
49	565	30	25	201	84 529	170	83 635	48	895	256
8	5	6	2	84	80 690	257
21	61	.	.	166	130 342	149	130 188	33	154	259
58	4 281	9	-27	279	645 804	260	644 843	43	961	26
9	174	.	.	75	285 027	72	284 320	12	707	261
.	.	-	-	18	16 909	14	16 847	5	61	262
.	.	.	.	27	6 795	263
5	2	.	.	14	8 087	10	8 077	6	10	264
23	58	.	.	113	250 124	111	250 041	12	83	265
6	1 647	-	-	14	11 861	12	11 832	4	29	266
3	7	-	-	14	66 702	267
8	2 392	-	-	4	298	268
20	32	12	2	182	305 647	172	304 727	33	920	27
9	18	5	1	44	99 440	43	99 394	8	46	271
-	-	10	46 172	.	.	272
.	.	.	.	29	57 708	27	57 693	5	15	273
.	.	.	.	31	46 623	274
.	.	-	-	-	-	275
6	7	.	.	66	49 306	62	49 228	10	78	279
59	438	.	.	524	2 417 703	504	2 414 537	67	3 166	28
.	.	13	-7	77	452 630	76	452 458	8	172	281
21	117	.	.	203	965 145	193	963 682	28	1 464	282
.	.	.	.	14	4 559	13	4 426	4	133	283
9	32	6	19	69	294 975	67	294 625	10	350	284
18	283	15	-22	161	700 394	155	699 346	17	1 048	289
.	.	.	.	107	353 066	100	351 562	15	1 504	29
-	-	-	-	6	1 208	291
.	.	.	.	31	33 218	292
.	.	.	.	70	318 640	68	317 163	6	1 477	293
8	277	-	-	28	45 880	26	45 723	4	158	30
.	.	-	-	-	-	-	-	-	-	301
.	.	-	-	6	28 070	302
-	-	-	-	5	16 952	5	16 952	-	-	303
-	-	-	-	-	-	-	-	-	-	304
4	275	-	-	17	858	309
28	187	10	23	91	35 306	66	34 973	29	334	31
28	187	10	23	91	35 306	66	34 973	29	334	310
613	215 478	5	-3	364	102 964	286	96 504	108	6 460	32
9	5	.	.	28	625	321
21	205	-	-	90	39 277	84	39 126	16	151	322
5	523	-	-	15	4 066	323
12	107	.	.	43	4 228	41	4 158	4	70	324
529	214 070	.	.	102	33 741	48	28 538	61	5 203	325

WZ-Nr.	Wirtschaftliche Gliederung	Steuerpflichtige	Lieferungen und Leistungen ¹⁾	Und zwar	
				zu 19 %	
		Anzahl	1 000 €	Anzahl ²⁾	1 000 €
329	Herstellung von Erzeugnissen a. n. g.	453	148 602	301	125 757
33	Reparatur und Installation von Maschinen und Ausrüstungen	845	659 487	767	570 112
331	Reparatur von Metallerzeugnissen, Maschinen und Ausrüstungen	473	373 776	434	350 533
332	Installation von Maschinen und Ausrüstungen a. n. g.	372	285 712	333	219 579
D	Energieversorgung	15 355	13 221 283	14 228	9 565 443
35	Energieversorgung	15 355	13 221 283	14 228	9 565 443
351	Elektrizitätsversorgung	15 177	10 345 065	14 078	6 807 084
352	Gasversorgung	53	1 581 029	43	1 585 562
353	Wärme- und Kälteversorgung	125	1 295 189	107	1 172 798
E	Wasserversorgung; Abwasser- und Abfallentsorgung und Beseitigung von Umweltverschmutzungen	718	1 802 051	603	1 171 119
36	Wasserversorgung	90	461 488	71	116 641
360	Wasserversorgung	90	461 488	71	116 641
37	Abwasserentsorgung	52	310 694	45	233 983
370	Abwasserentsorgung	52	310 694	45	233 983
38	Sammlung, Behandlung und Beseitigung von Abfällen; Rückgewinnung	524	951 746	449	754 292
381	Sammlung von Abfällen	121	378 670	111	351 583
382	Abfallbehandlung und -beseitigung	122	241 614	103	227 848
383	Rückgewinnung	281	331 462	235	174 861
39	Beseitigung von Umweltverschmutzungen und sonstige Entsorgung	52	78 123	38	66 204
390	Beseitigung von Umweltverschmutzungen und sonstige Entsorgung	52	78 123	38	66 204
F	Baugewerbe	36 915	12 010 588	31 149	8 402 560
41	Hochbau	2 309	2 247 075	1 672	1 487 489
411	Erschließung von Grundstücken; Bauträger	606	714 264	375	289 692
412	Bau von Gebäuden	1 703	1 532 812	1 297	1 197 797
42	Tiefbau	876	1 452 736	703	989 976
421	Bau von Straßen und Bahnverkehrsstrecken	446	926 326	335	631 699
422	Leitungstiefbau und Kläranlagenbau	199	236 408	174	175 077
429	Sonstiger Tiefbau	231	290 002	194	183 200
43	Vorbereitende Baustellenarbeiten, Bauinstallation und sonstiges Ausbaugewerbe	33 730	8 310 777	28 774	5 925 095
431	Abbrucharbeiten und vorbereitende Baustellenarbeiten	960	205 889	674	125 952
432	Bauinstallation	11 573	3 950 361	10 017	2 824 639
433	Sonstiger Ausbau	14 197	2 230 484	12 297	1 598 969
439	Sonstige spezialisierte Bautätigkeiten	7 000	1 924 043	5 786	1 375 536
G	Handel; Instandhaltung und Reparatur von Kraftfahrzeugen	45 382	28 002 365	38 136	21 772 650
45	Handel mit Kraftfahrzeugen; Instandhaltung und Reparatur von Kraftfahrzeugen	7 769	6 582 818	6 960	6 127 147
451	Handel mit Kraftwagen	2 818	4 712 918	2 466	4 391 544
452	Instandhaltung und Reparatur von Kraftwagen	2 743	807 320	2 573	789 466
453	Handel mit Kraftwagenteilen und -zubehör	1 693	950 477	1 469	837 063
454	Handel mit Krafträdern, Kraftradteilen und -zubehör; Instandhaltung und Reparatur von Krafträdern	515	112 103	452	109 073
46	Großhandel (ohne Handel mit Kraftfahrzeugen)	8 906	9 806 077	7 375	6 708 483
461	Handelsvermittlung	4 553	663 398	3 767	534 011
462	Großhandel mit landwirtschaftlichen Grundstoffen und lebenden Tieren	268	430 221	210	99 872
463	Großhandel mit Nahrungs- und Genussmitteln, Getränken und Tabakwaren	534	1 747 214	453	636 826
464	Großhandel mit Gebrauchs- und Verbrauchsgütern	909	1 051 707	763	855 403
465	Großhandel mit Geräten der Informations- und Kommunikationstechnik	188	1 619 222	162	945 778
466	Großhandel mit sonstigen Maschinen, Ausrüstungen und Zubehör	830	1 499 297	711	1 329 429
467	Sonstiger Großhandel	1 122	2 284 050	934	2 004 668
469	Großhandel ohne ausgeprägten Schwerpunkt	502	510 968	375	302 495
47	Einzelhandel (ohne Handel mit Kraftfahrzeugen)	28 707	11 613 470	23 801	8 937 020

Steuerpflichtige Umsätze				Steuerfreie Umsätze						WZ- Nr.
zu 7 %		zu anderen Steuersätzen		zusammen		und zwar				
						mit		ohne		
						Vorsteuerabzug		Vorsteuerabzug		
Anzahl ²⁾	1 000 €	Anzahl ²⁾	1 000 €	Anzahl ²⁾	1 000 €	Anzahl ²⁾	1 000 €	Anzahl ²⁾	1 000 €	
37	566	.	.	86	21 027	77	20 576	19	451	329
40	531	20	22	119	20 685	104	20 118	30	567	33
30	519	12	12	71	11 593	61	11 223	21	370	331
10	12	8	10	48	9 092	43	8 895	9	197	332
305	279 559	58	-27 052	384	196 461	55	2 477	336	193 984	D
305	279 559	58	-27 052	384	196 461	55	2 477	336	193 984	35
272	225 021	47	659	345	187 071	47	1 705	303	185 366	351
16	8 768	5	-27 664	15	2 991	4	728	13	2 263	352
17	45 769	6	-47	24	6 400	4	45	20	6 355	353
116	418 366	41	-171	142	57 903	74	53 202	78	4 701	E
59	342 582	.	.	29	2 086	36
59	342 582	.	.	29	2 086	360
3	74 327	4	129	8	341	37
3	74 327	4	129	8	341	370
48	1 373	25	19	99	54 364	65	52 667	43	1 696	38
16	446	13	16	25	2 222	17	1 771	12	451	381
16	632	8	2	23	2 869	10	1 968	13	900	382
16	295	4	1	51	49 273	38	48 928	18	345	383
6	84	.	.	6	1 113	3	81	4	1 033	39
6	84	.	.	6	1 113	3	81	4	1 033	390
893	11 213	412	4 186	1 747	501 241	560	55 314	1 247	445 927	F
61	1 129	48	3 742	339	393 540	34	458	308	393 082	41
19	716	7	3 729	204	374 714	7	109	198	374 605	411
42	414	41	13	135	18 827	27	349	110	18 477	412
27	1 997	25	13	76	6 155	39	963	48	5 191	42
15	1 740	16	12	45	5 490	23	608	32	4 882	421
7	19	.	.	16	513	6	213	11	300	422
5	239	.	.	15	152	10	142	5	9	429
805	8 086	339	432	1 332	101 546	487	53 892	891	47 654	43
20	100	13	32	40	4 954	15	3 990	25	964	431
316	2 941	124	255	545	52 676	219	40 713	343	11 964	432
323	2 269	124	144	489	16 482	169	4 333	333	12 150	433
146	2 777	78	2	258	27 433	84	4 857	190	22 576	439
12 302	3 565 073	527	940	7 380	1 845 750	5 018	1 652 913	3 157	192 837	G
372	7 985	182	495	2 059	424 123	1 397	363 440	1 094	60 682	45
181	3 260	86	198	1 164	307 863	829	252 174	654	55 689	451
102	2 301	.	.	401	11 451	208	8 896	246	2 555	452
67	2 154	22	151	371	102 546	291	100 803	121	1 743	453
22	270	.	.	123	2 263	69	1 567	73	696	454
1 540	1 479 637	199	282	1 787	1 032 082	1 438	979 184	479	52 898	46
527	25 293	29	129	535	85 708	347	41 996	216	43 712	461
186	312 258	7	16	48	16 765	35	16 387	18	377	462
347	1 037 829	7	3	110	72 334	87	71 571	31	763	463
161	61 140	26	2	270	128 750	244	126 777	39	1 973	464
20	226	9	69	64	272 322	53	271 385	16	937	465
65	6 004	41	14	343	155 080	307	152 878	82	2 202	466
174	34 661	72	62	266	105 652	225	103 259	60	2 393	467
60	2 227	8	-13	151	195 473	140	194 931	17	541	469
10 390	2 077 451	146	163	3 534	389 545	2 183	310 289	1 584	79 256	47

WZ-Nr.	Wirtschaftliche Gliederung	Steuerpflichtige	Lieferungen und Leistungen ¹⁾	Und zwar	
				zu 19 %	
		Anzahl	1 000 €	Anzahl ²⁾	1 000 €
471	Einzelhandel mit Waren verschiedener Art (in Verkaufsräumen)	3 545	1 879 417	3 036	816 298
472	Einzelhandel mit Nahrungs- und Genussmitteln, Getränken und Tabakwaren (in Verkaufsräumen)	2 600	713 718	2 260	278 950
473	Einzelhandel mit Motorenkraftstoffen (Tankstellen)	395	480 733	384	416 255
474	Einzelhandel mit Geräten der Informations- und Kommunikationstechnik (in Verkaufsräumen)	1 518	764 378	1 325	618 552
475	Einzelhandel mit sonstigen Haushaltsgeräten, Textilien, Heimwerker- und Einrichtungsbedarf (in Verkaufsräumen)	3 538	1 286 576	3 033	1 206 919
476	Einzelhandel mit Verlagsprodukten, Sportausrüstungen und Spielwaren (in Verkaufsräumen)	1 829	495 476	1 639	387 105
477	Einzelhandel mit sonstigen Gütern (in Verkaufsräumen)	8 997	4 404 780	7 713	3 934 501
478	Einzelhandel an Verkaufsständen und auf Märkten	900	71 449	671	37 655
479	Einzelhandel, nicht in Verkaufsräumen, an Verkaufsständen oder auf Märkten	5 385	1 516 944	3 740	1 240 784
H	Verkehr und Lagerei	7 710	4 365 015	6 824	3 389 874
49	Landverkehr und Transport in Rohrfernleitungen	5 321	2 048 140	4 819	1 657 696
491	Personenbeförderung im Eisenbahnverkehr	8	611	7	415
492	Güterbeförderung im Eisenbahnverkehr	12	74 544	10	73 332
493	Sonstige Personenbeförderung im Landverkehr	3 055	652 066	2 776	301 983
494	Güterbeförderung im Straßenverkehr, Umzugstransporte	2 246	1 320 919	2 026	1 281 965
495	Transport in Rohrfernleitungen	-	-	-	-
50	Schifffahrt	.	.	20	9 884
501	Personenbeförderung in der See- und Küstenschifffahrt	-	-	-	-
502	Güterbeförderung in der See- und Küstenschifffahrt	-	-	-	-
503	Personenbeförderung in der Binnenschifffahrt	16	14 642	15	8 157
504	Güterbeförderung in der Binnenschifffahrt	.	.	5	1 728
51	Luftfahrt	.	.	36	8 491
511	Personenbeförderung in der Luftfahrt	45	1 589	33	1 525
512	Güterbeförderung in der Luftfahrt und Raumtransport	.	.	3	6 966
52	Lagerei sowie Erbringung von sonstigen Dienstleistungen für den Verkehr	1 537	1 473 424	1 316	1 408 174
521	Lagerei	51	85 641	42	75 708
522	Erbringung von sonstigen Dienstleistungen für den Verkehr	1 486	1 387 783	1 274	1 332 466
53	Post-, Kurier- und Expressdienste	.	.	633	305 630
531	Postdienste von Universaldienstleistungsanbietern	-	-	-	-
532	Sonstige Post-, Kurier- und Expressdienste	.	.	633	305 630
I	Gastgewerbe	13 372	2 500 971	11 333	1 595 905
55	Beherbergung	3 360	719 544	2 608	393 613
551	Hotels, Gasthöfe und Pensionen	2 433	646 286	2 153	368 632
552	Ferienunterkünfte und ähnliche Beherbergungsstätten	582	31 346	237	9 351
553	Campingplätze	50	10 425	45	2 403
559	Sonstige Beherbergungsstätten	295	31 488	173	13 227
56	Gastronomie	10 012	1 781 427	8 725	1 202 292
561	Restaurants, Gaststätten, Imbissstuben, Cafés, Eissalons u. Ä.	6 571	1 191 350	6 007	832 419
562	Caterer und Erbringung sonstiger Verpflegungsdienstleistungen	1 588	367 500	1 184	182 885
563	Ausschank von Getränken	1 853	222 577	1 534	186 988
J	Information und Kommunikation	8 853	3 388 935	6 462	2 973 933
58	Verlagswesen	503	694 264	369	430 976
581	Verlegen von Büchern und Zeitschriften; sonstiges Verlagswesen (ohne Software)	.	.	340	399 631
582	Verlegen von Software	.	.	29	31 345
59	Herstellung, Verleih und Vertrieb von Filmen und Fernsehprogrammen; Kinos; Tonstudios und Verlegen von Musik	685	98 739	500	55 287
591	Herstellung von Filmen und Fernsehprogrammen, deren Verleih und Vertrieb; Kinos	481	71 334	355	36 865
592	Tonstudios; Herstellung von Hörfunkbeiträgen; Verlegen von bespielten Tonträgern und Musikalien	204	27 405	145	18 422
60	Rundfunkveranstalter	45	75 008	41	68 350
601	Hörfunkveranstalter	31	70 731	27	64 111
602	Fernsehveranstalter	14	4 277	14	4 239
61	Telekommunikation	183	274 735	132	272 388

Steuerpflichtige Umsätze				Steuerfreie Umsätze						WZ- Nr.
zu 7 %		zu anderen Steuersätzen		zusammen		und zwar				
						mit Vorsteuerabzug		ohne Vorsteuerabzug		
Anzahl ⁽²⁾	1 000 €	Anzahl ⁽²⁾	1 000 €	Anzahl ⁽²⁾	1 000 €	Anzahl ⁽²⁾	1 000 €	Anzahl ⁽²⁾	1 000 €	
1 611	1 022 336	.	.	375	32 965	213	30 363	177	2 602	471
1 955	426 862	4	2	123	5 891	44	3 612	83	2 278	472
353	49 500	-	-	39	14 718	7	14 434	32	284	473
107	1 530	14	43	263	76 886	138	74 185	153	2 701	474
423	21 012	41	7	467	29 820	291	26 043	219	3 778	475
891	87 003	8	7	347	20 675	199	17 678	179	2 996	476
3 682	354 460	41	94	1 184	99 535	717	40 590	537	58 944	477
351	32 013	.	.	42	692	22	514	21	178	478
1 017	82 736	19	13	694	108 364	552	102 869	183	5 495	479
1 828	362 262	91	72	752	582 220	492	569 793	333	12 427	H
1 628	345 903	.	.	444	27 532	255	17 614	236	9 918	49
.	.	-	-	.	.	-	-	.	.	491
.	.	-	-	-	-	492
1 447	337 663	4	3	204	11 250	493
176	8 053	.	.	237	15 070	173	13 877	82	1 193	494
-	-	-	-	-	-	-	-	-	-	495
8	6 483	-	-	3	46	3	46	-	-	50
-	-	-	-	-	-	-	-	-	-	501
-	-	-	-	-	-	-	-	-	-	502
.	.	-	-	-	-	503
.	.	-	-	-	-	504
3	36	-	-	6	507 016	51
.	.	-	-	.	.	3	4	.	.	511
.	.	-	-	512
122	5 554	40	77	250	46 983	203	45 037	71	1 946	52
6	475	-	-	9	9 430	521
116	5 079	40	77	241	37 553	522
67	4 285	.	.	49	643	53
-	-	-	-	-	-	-	-	-	-	531
67	4 285	.	.	49	643	532
10 103	837 761	24	165	629	57 623	74	2 512	560	55 111	I
2 634	296 040	8	107	341	25 991	26	235	317	25 756	55
1 985	267 601	.	.	220	8 159	18	109	204	8 050	551
439	15 065	.	.	60	5 462	4	122	56	5 341	552
43	4 987	-	-	21	3 035	-	-	21	3 035	553
167	8 387	-	-	40	9 334	4	5	36	9 330	559
7 469	541 721	16	57	288	31 633	48	2 277	243	29 356	56
5 527	334 614	11	57	171	22 132	26	655	148	21 477	561
883	174 622	.	.	46	7 970	11	1 491	35	6 479	562
1 059	32 485	.	.	71	1 531	11	131	60	1 400	563
826	308 308	65	-332	850	84 896	492	44 208	408	40 688	J
261	251 767	23	20	118	10 752	89	2 928	44	7 824	58
257	251 761	23	20	111	9 379	86	2 834	40	6 545	581
4	5	-	-	7	1 374	3	94	4	1 280	582
227	36 144	3	-460	65	6 473	45	5 690	25	783	59
160	33 851	3	-460	33	748	19	216	16	533	591
67	2 293	-	-	32	5 724	26	5 474	9	250	592
15	6 592	4	7	6	59	60
9	6 554	4	7	601
6	38	-	-	.	.	-	-	.	.	602
9	59	3	1	17	618	61

WZ-Nr.	Wirtschaftliche Gliederung	Steuerpflichtige	Lieferungen und Leistungen ¹⁾	Und zwar	
				zu 19 %	
		Anzahl	1 000 €	Anzahl ²⁾	1 000 €
611	Leitungsgebundene Telekommunikation	26	218 860	23	217 773
612	Drahtlose Telekommunikation	27	16 304	.	.
613	Satellitentelekommunikation
619	Sonstige Telekommunikation	.	.	84	38 625
62	Erbringung von Dienstleistungen der Informationstechnologie	6 169	1 956 527	4 476	1 900 095
620	Erbringung von Dienstleistungen der Informationstechnologie	6 169	1 956 527	4 476	1 900 095
63	Informationsdienstleistungen	1 268	289 662	944	246 836
631	Datenverarbeitung, Hosting und damit verbundene Tätigkeiten; Webportale	202	63 283	127	53 933
639	Erbringung von sonstigen Informationsdienstleistungen	1 066	226 379	817	192 903
K	Erbringung von Finanz- und Versicherungsdienstleistungen	5 167	659 981	2 390	625 954
64	Erbringung von Finanzdienstleistungen	.	.	386	455 784
641	Zentralbanken und Kreditinstitute	.	.	33	167 531
642	Beteiligungsgesellschaften	613	187 071	301	170 071
643	Treuhand- und sonstige Fonds und ähnliche Finanzinstitutionen
649	Sonstige Finanzierungsinstitutionen	88	115 751	.	.
65	Versicherungen, Rückversicherungen und Pensionskassen (ohne Sozialversicherung)
651	Versicherungen
652	Rückversicherungen	-	-	-	-
653	Pensionskassen und Pensionsfonds	.	.	-	-
66	Mit Finanz- und Versicherungsdienstleistungen verbundene Tätigkeiten
661	Mit Finanzdienstleistungen verbundene Tätigkeiten	884	112 978	513	107 780
662	Mit Versicherungsdienstleistungen und Pensionskassen verbundene Tätigkeiten	3 537	71 468	1 486	62 184
663	Fondsmanagement
L	Grundstücks- und Wohnungswesen	21 780	6 846 162	17 749	3 077 361
68	Grundstücks- und Wohnungswesen	21 780	6 846 162	17 749	3 077 361
681	Kauf und Verkauf von eigenen Grundstücken, Gebäuden und Wohnungen	1 456	534 957	771	171 170
682	Vermietung, Verpachtung von eigenen oder geleasteten Grundstücken, Gebäuden und Wohnungen	16 111	5 252 135	13 711	2 370 464
683	Vermittlung und Verwaltung von Grundstücken, Gebäuden und Wohnungen für Dritte	4 213	1 059 071	3 267	535 727
M	Erbringung von freiberuflichen, wissenschaftlichen und technischen Dienstleistungen	35 723	7 742 108	28 162	5 955 615
69	Rechts- und Steuerberatung, Wirtschaftsprüfung	6 616	1 167 026	5 998	1 148 643
691	Rechtsberatung	3 449	550 275	3 129	539 441
692	Wirtschaftsprüfung und Steuerberatung; Buchführung	3 167	616 752	2 869	609 202
70	Verwaltung und Führung von Unternehmen und Betrieben; Unternehmensberatung	6 133	2 975 486	4 517	1 574 915
701	Verwaltung und Führung von Unternehmen und Betrieben	1 642	2 556 243	1 140	1 210 742
702	Public-Relations- und Unternehmensberatung	4 491	419 243	3 377	364 173
71	Architektur- und Ingenieurbüros; technische, physikalische und chemische Untersuchung	11 413	2 457 806	9 781	2 288 299
711	Architektur- und Ingenieurbüros	11 115	2 244 723	9 514	2 114 203
712	Technische, physikalische und chemische Untersuchung	298	213 083	267	174 096
72	Forschung und Entwicklung	778	276 812	561	188 130
721	Forschung und Entwicklung im Bereich Natur-, Ingenieur-, Agrarwissenschaften und Medizin	665	264 523	488	177 409
722	Forschung und Entwicklung im Bereich Rechts-, Wirtschafts- und Sozialwissenschaften sowie im Bereich Sprach-, Kultur- und Kunstwissenschaften	113	12 289	73	10 721
73	Werbung und Marktforschung	3 069	364 979	2 200	351 496
731	Werbung	2 904	347 596	2 097	334 691
732	Markt- und Meinungsforschung	165	17 383	103	16 805
74	Sonstige freiberufliche, wissenschaftliche und technische Tätigkeiten	7 096	380 510	4 543	290 836
741	Ateliers für Textil-, Schmuck-, Grafik- u. ä. Design	1 799	68 517	1 172	59 002
742	Fotografie und Fotolabors	1 296	105 355	880	64 496
743	Übersetzen und Dolmetschen	1 089	32 143	654	27 902

Steuerpflichtige Umsätze				Steuerfreie Umsätze						WZ- Nr.
zu 7 %		zu anderen Steuersätzen		zusammen		und zwar				
						mit Vorsteuerabzug		ohne Vorsteuerabzug		
Anzahl ²⁾	1 000 €	Anzahl ²⁾	1 000 €	Anzahl ²⁾	1 000 €	Anzahl ²⁾	1 000 €	Anzahl ²⁾	1 000 €	
.	.	.	.	5	465	611
.	.	-	-	612
-	-	-	-	-	-	613
6	58	.	.	8	140	6	118	3	22	619
236	6 970	27	86	520	37 249	297	26 773	246	10 477	62
236	6 970	27	86	520	37 249	297	26 773	246	10 477	620
78	6 775	5	13	124	29 746	50	8 193	78	21 553	63
6	3	-	-	19	7 611	11	313	8	7 298	631
72	6 772	5	13	105	22 135	39	7 880	70	14 255	639
185	4 163	13	41	133	11 820	85	5 618	49	6 202	K
.	.	.	.	60	7 351	12	1 149	49	6 202	64
18	121	-	-	-	-	-	-	-	-	641
.	.	.	.	56	6 842	8	640	49	6 202	642
-	-	-	-	-	-	-	-	-	-	643
-	-	-	-	4	508	4	508	-	-	649
.	.	-	-	-	-	-	-	-	-	65
.	.	-	-	-	-	-	-	-	-	651
-	-	-	-	-	-	-	-	-	-	652
-	-	-	-	-	-	-	-	-	-	653
159	3 977	.	.	73	4 470	73	4 470	-	-	66
.	.	.	.	19	2 384	19	2 384	-	-	661
120	3 133	.	.	54	2 086	54	2 086	-	-	662
.	.	-	-	-	-	-	-	-	-	663
1 949	235 501	126	781	6 502	3 301 529	405	88 818	6 227	3 212 711	L
1 949	235 501	126	781	6 502	3 301 529	405	88 818	6 227	3 212 711	68
42	3 722	9	-15	561	328 710	18	3 395	551	325 315	681
1 713	221 347	92	755	4 894	2 476 923	340	82 333	4 656	2 394 591	682
194	10 432	25	40	1 047	495 895	47	3 090	1 020	492 805	683
2 882	160 403	529	-315	3 194	1 481 392	878	375 308	2 441	1 106 084	M
409	2 408	328	138	618	14 565	77	927	553	13 638	69
201	1 671	234	57	402	8 592	56	240	357	8 353	691
208	737	94	82	216	5 973	21	687	196	5 286	692
335	85 468	40	205	745	1 252 079	155	243 296	621	1 008 783	70
98	78 199	21	133	180	1 214 412	65	240 393	130	974 019	701
237	7 269	19	72	565	37 667	90	2 903	491	34 764	702
464	4 370	.	.	799	113 596	251	50 020	578	63 576	71
444	4 040	.	.	765	76 931	226	47 745	565	29 185	711
20	330	6	1	34	36 666	25	2 275	13	34 391	712
91	14 939	8	-19	132	71 401	86	66 794	61	4 607	72
69	14 779	.	.	120	70 114	721
22	160	.	.	12	1 287	722
231	4 214	.	.	217	5 853	122	4 675	108	1 178	73
223	4 116	.	.	209	5 567	731
8	98	-	-	8	287	732
923	43 402	25	40	646	23 517	184	9 577	486	13 940	74
326	4 285	7	8	140	1 727	70	1 212	76	514	741
319	35 593	5	11	76	3 736	33	3 276	48	460	742
61	607	3	7	117	1 496	34	550	90	946	743

WZ-Nr.	Wirtschaftliche Gliederung	Steuerpflichtige	Lieferungen und Leistungen ¹⁾	Und zwar	
				zu 19 %	
		Anzahl	1 000 €	Anzahl ²⁾	1 000 €
749	Sonstige freiberufliche, wissenschaftliche und technische Tätigkeiten a. n. g.	2 912	174 494	1 837	139 437
75	Veterinärwesen	618	119 489	562	113 297
750	Veterinärwesen	618	119 489	562	113 297
N	Erbringung von sonstigen wirtschaftlichen Dienstleistungen	16 435	4 261 736	12 737	3 685 932
77	Vermietung von beweglichen Sachen	1 858	856 574	1 598	777 666
771	Vermietung von Kraftwagen	471	103 207	410	87 613
772	Vermietung von Gebrauchsgütern	345	64 262	280	61 072
773	Vermietung von Maschinen, Geräten und sonstigen beweglichen Sachen	1 032	688 904	904	628 784
774	Leasing von nichtfinanziellen immateriellen Vermögensgegenständen (ohne Copyrights)	10	200	4	197
78	Vermittlung und Überlassung von Arbeitskräften	735	618 208	553	583 380
781	Vermittlung von Arbeitskräften	505	194 802	370	173 828
782	Befristete Überlassung von Arbeitskräften	159	338 072	121	328 769
783	Sonstige Überlassung von Arbeitskräften	71	85 333	62	80 784
79	Reisebüros, Reiseveranstalter und Erbringung sonstiger Reservierungsdienstleistungen	1 265	295 763	1 044	195 484
791	Reisebüros und Reiseveranstalter	1 164	288 873	982	189 864
799	Erbringung sonstiger Reservierungsdienstleistungen	101	6 890	62	5 620
80	Wach- und Sicherheitsdienste sowie Detekteien	479	224 724	381	219 101
801	Private Wach- und Sicherheitsdienste	323	198 611	259	194 538
802	Sicherheitsdienste mithilfe von Überwachungs- und Alarmsystemen	18	9 809	17	8 675
803	Detekteien	138	16 304	105	15 888
81	Gebäudebetreuung; Garten- und Landschaftsbau	6 578	1 159 496	5 149	1 005 940
811	Hausmeisterdienste	3 983	301 800	2 926	230 370
812	Reinigung von Gebäuden, Straßen und Verkehrsmitteln	1 319	513 044	1 123	494 458
813	Garten- und Landschaftsbau sowie Erbringung von sonstigen gärtnerischen Dienstleistungen	1 276	344 651	1 100	281 112
82	Erbringung von wirtschaftlichen Dienstleistungen für Unternehmen und Privatpersonen a. n. g.	5 520	1 106 972	4 012	904 361
821	Sekretariats- und Schreibdienste, Copy-Shops	1 502	44 126	947	37 458
822	Call Center	75	41 210	43	38 872
823	Messe-, Ausstellungs- und Kongressveranstalter	561	191 214	447	181 174
829	Erbringung sonstiger wirtschaftlicher Dienstleistungen für Unternehmen und Privatpersonen	3 382	830 422	2 575	646 857
P	Erziehung und Unterricht	5 643	769 974	2 764	270 732
85	Erziehung und Unterricht	5 643	769 974	2 764	270 732
851	Kindergärten und Vorschulen	39	8 453	.	.
852	Grundschulen
853	Weiterführende Schulen	443	175 854	182	38 195
854	Tertiärer und post-sekundärer, nicht tertiärer Unterricht	498	78 178	158	57 370
855	Sonstiger Unterricht	4 615	501 246	2 400	173 876
856	Erbringung von Dienstleistungen für den Unterricht	.	.	21	1 178
Q	Gesundheits- und Sozialwesen	8 931	6 989 558	3 318	336 440
86	Gesundheitswesen	7 269	4 675 814	2 736	275 422
861	Krankenhäuser	67	2 838 786	53	119 805
862	Arzt- und Zahnarztpraxen	2 834	1 167 007	1 026	44 546
869	Gesundheitswesen a. n. g.	4 368	670 021	1 657	111 071
87	Heime (ohne Erholungs- und Ferienheime)	146	671 779	81	12 396
871	Pflegeheime	93	549 654	58	6 273
872	Stationäre Einrichtungen zur psychosozialen Betreuung, Suchtbekämpfung u. Ä.	-	-	-	-
873	Altenheime; Alten- und Behindertenwohnheime	38	110 908	19	2 514
879	Sonstige Heime (ohne Erholungs- und Ferienheime)	15	11 218	4	3 609
88	Sozialwesen (ohne Heime)	1 516	1 641 965	501	48 622
881	Soziale Betreuung älterer Menschen und Behinderter	595	269 694	221	19 315
889	Sonstiges Sozialwesen (ohne Heime)	921	1 372 270	280	29 307
R	Kunst, Unterhaltung und Erholung	12 804	1 398 432	7 714	721 486
90	Kreative, künstlerische und unterhaltende Tätigkeiten	8 328	356 737	4 513	158 319
900	Kreative, künstlerische und unterhaltende Tätigkeiten	8 328	356 737	4 513	158 319

Steuerpflichtige Umsätze				Steuerfreie Umsätze						WZ- Nr.
zu 7 %		zu anderen Steuersätzen		zusammen		und zwar				
						mit Vorsteuerabzug		ohne Vorsteuerabzug		
Anzahl ²⁾	1 000 €	Anzahl ²⁾	1 000 €	Anzahl ²⁾	1 000 €	Anzahl ²⁾	1 000 €	Anzahl ²⁾	1 000 €	
217	2 917	10	14	313	16 559	47	4 539	272	12 020	749
429	5 602	16	1	37	379	3	19	34	360	75
429	5 602	16	1	37	379	3	19	34	360	750
1 305	71 800	106	190	1 711	299 661	809	207 433	1 230	92 228	N
165	13 130	30	66	259	21 987	131	15 175	146	6 812	77
37	9 307	6	34	64	3 369	36	2 336	38	1 034	771
.	.	3	21	23	1 518	772
74	3 152	21	11	163	16 766	85	12 505	85	4 260	773
.	.	-	-	-	-	774
38	1 392	11	18	144	22 155	17	403	128	21 752	78
24	1 065	4	14	125	18 900	781
11	307	.	.	12	2 854	782
3	20	.	.	7	401	783
195	6 869	7	69	573	91 867	408	81 219	452	10 648	79
178	6 531	7	69	558	91 069	401	80 893	442	10 176	791
17	338	-	-	15	798	7	326	10	472	799
19	292	5	12	29	2 564	7	2 204	23	360	80
.	.	.	.	24	2 513	801
-	-	-	-	-	-	-	-	-	-	802
.	.	.	.	5	51	803
510	23 200	41	26	271	15 201	70	1 962	207	13 239	81
134	2 623	3	5	138	7 583	25	436	116	7 148	811
52	602	23	0	53	1 857	11	503	42	1 355	812
324	19 975	15	21	80	5 761	34	1 024	49	4 737	813
378	26 916	12	-2	435	145 888	176	106 470	274	39 417	82
70	3 340	.	.	70	1 233	11	61	61	1 172	821
5	217	-	-	7	2 077	822
31	3 183	3	4	29	3 593	823
272	20 177	.	.	329	138 985	151	103 940	190	35 045	829
766	19 476	18	86	1 573	469 115	87	14 569	1 511	454 546	P
766	19 476	18	86	1 573	469 115	87	14 569	1 511	454 546	85
-	-	-	-	23	8 317	851
.	.	-	-	3	3 768	-	-	3	3 768	852
58	4 315	.	.	189	132 522	9	9 198	183	123 324	853
37	2 200	.	.	129	17 514	10	915	124	16 598	854
664	12 815	12	79	1 219	305 976	64	4 367	1 171	301 610	855
.	.	-	-	10	1 018	856
1 329	156 271	9	1 778	5 432	6 478 700	100	23 550	5 355	6 455 150	Q
1 016	69 563	.	.	4 493	4 316 303	71	12 573	4 437	4 303 730	86
40	32 407	3	1 769	52	2 684 778	861
556	25 054	-	-	2 300	1 094 526	19	7 786	2 285	1 086 739	862
420	12 102	.	.	2 141	536 999	869
71	30 865	-	-	119	628 186	4	259	117	627 927	87
52	24 533	-	-	83	518 583	871
-	-	-	-	-	-	-	-	-	-	872
16	5 588	-	-	27	102 748	873
3	744	-	-	9	6 855	-	-	9	6 855	879
242	55 843	.	.	820	1 534 211	25	10 718	801	1 523 493	88
55	3 208	.	.	362	246 314	9	10 045	353	236 269	881
187	52 636	.	.	458	1 287 897	16	672	448	1 287 224	889
4 943	197 900	36	136	1 411	455 649	214	4 285	1 230	451 364	R
3 433	114 037	25	80	969	68 173	147	2 962	837	65 211	90
3 433	114 037	25	80	969	68 173	147	2 962	837	65 211	900

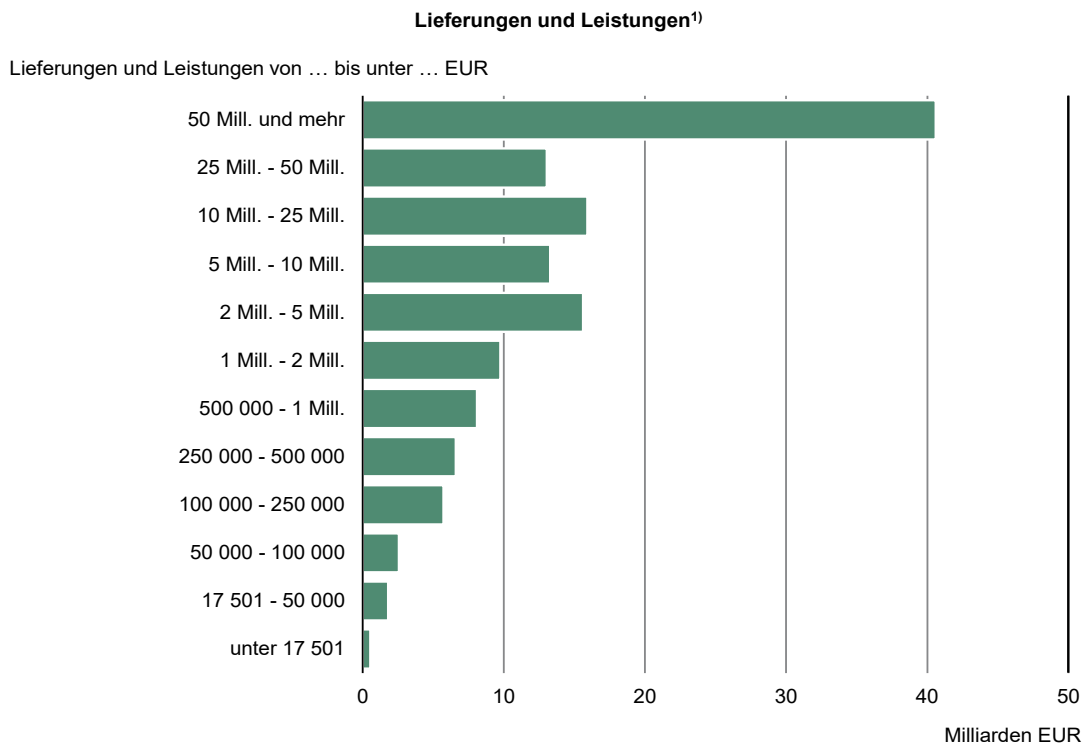
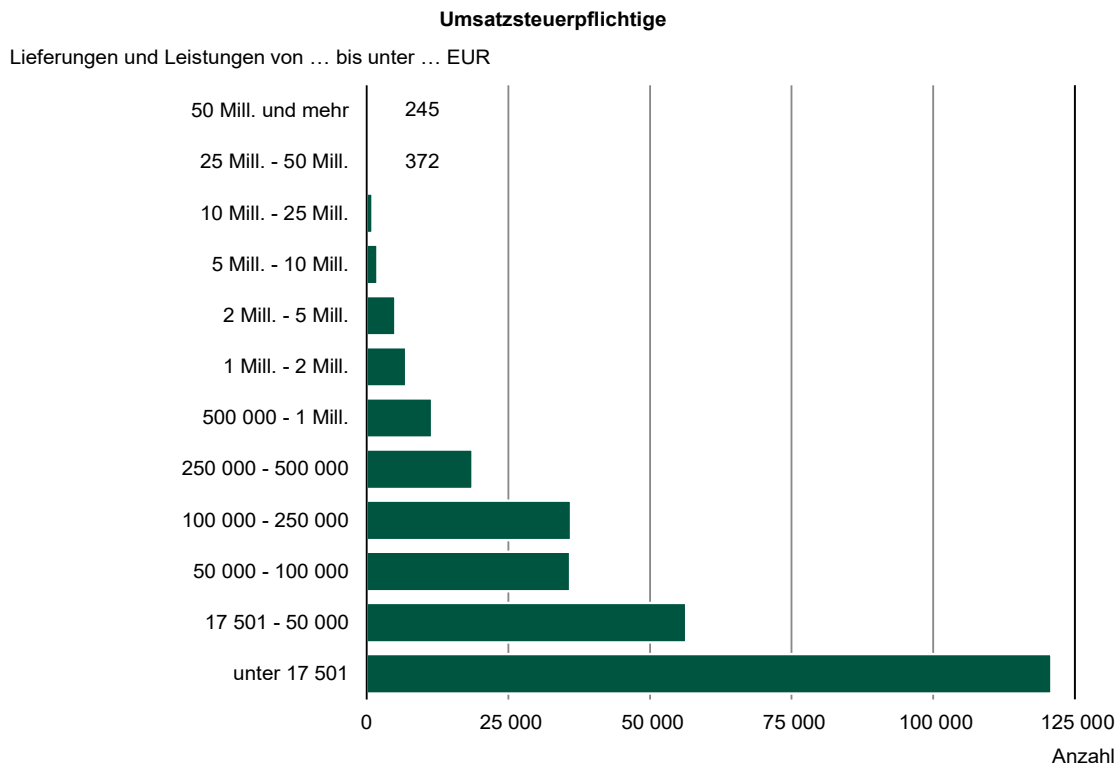
WZ-Nr.	Wirtschaftliche Gliederung	Steuerpflichtige	Lieferungen und Leistungen ¹⁾	Und zwar	
				zu 19 %	
		Anzahl	1 000 €	Anzahl ²⁾	1 000 €
91	Bibliotheken, Archive, Museen, botanische und zoologische Gärten	83	92 120	67	35 673
910	Bibliotheken, Archive, Museen, botanische und zoologische Gärten	83	92 120	67	35 673
92	Spiel-, Wett- und Lotteriewesen	300	425 988	242	100 336
920	Spiel-, Wett- und Lotteriewesen	300	425 988	242	100 336
93	Erbringung von Dienstleistungen des Sports, der Unterhaltung und der Erholung	4 093	523 586	2 892	427 158
931	Erbringung von Dienstleistungen des Sports	1 681	282 986	1 298	241 152
932	Erbringung von sonstigen Dienstleistungen der Unterhaltung und der Erholung	2 412	240 600	1 594	186 006
S	Erbringung von sonstigen Dienstleistungen	36 492	3 340 455	25 597	1 900 937
94	Interessenvertretungen sowie kirchliche und sonstige religiöse Vereinigungen (ohne Sozialwesen und Sport)	1 895	613 025	1 233	106 064
941	Wirtschafts- und Arbeitgeberverbände, Berufsorganisationen	92	32 119	64	12 410
942	Arbeitnehmervereinigungen	-	-	-	-
949	Kirchliche Vereinigungen; politische Parteien sowie sonstige Interessenvertretungen und Vereinigungen a. n. g.	1 803	580 906	1 169	93 654
95	Reparatur von Datenverarbeitungsgeräten und Gebrauchsgütern	955	120 104	791	115 096
951	Reparatur von Datenverarbeitungs- und Telekommunikationsgeräten	151	40 828	118	40 468
952	Reparatur von Gebrauchsgütern	804	79 275	673	74 628
96	Erbringung von sonstigen überwiegend persönlichen Dienstleistungen	33 642	2 607 326	23 573	1 679 777
960	Erbringung von sonst. überwiegend persönlichen Dienstleistungen	33 642	2 607 326	23 573	1 679 777

1) Ohne Umsatzsteuer.

2) Mehrfachzählung von Steuerpflichtigen möglich.

Steuerpflichtige Umsätze				Steuerfreie Umsätze						WZ- Nr.
zu 7 %		zu anderen Steuersätzen		zusammen		und zwar				
						mit Vorsteuerabzug		ohne Vorsteuerabzug		
Anzahl ⁽²⁾	1 000 €	Anzahl ⁽²⁾	1 000 €	Anzahl ⁽²⁾	1 000 €	Anzahl ⁽²⁾	1 000 €	Anzahl ⁽²⁾	1 000 €	
57	17 907	.	.	33	38 511	4	25	33	38 486	91
57	17 907	.	.	33	38 511	4	25	33	38 486	910
73	3 003	-	-	22	322 529	4	44	19	322 485	92
73	3 003	-	-	22	322 529	4	44	19	322 485	920
1 380	62 953	.	.	387	26 436	59	1 254	341	25 182	93
811	23 106	6	45	247	16 814	22	524	230	16 291	931
569	39 847	.	.	140	9 621	37	730	111	8 891	932
2 970	123 073	119	23	2 358	1 142 385	518	17 896	1 903	1 124 488	S
823	62 925	4	23	397	441 114	31	1 014	381	440 100	94
23	7 317	-	-	25	12 314	941
-	-	-	-	-	-	-	-	-	-	942
800	55 608	4	23	372	428 800	949
38	1 034	4	1	68	877	35	560	34	317	95
7	27	.	.	10	199	5	173	5	26	951
31	1 007	.	.	58	678	30	387	29	291	952
2 109	59 114	111	0	1 893	700 394	452	16 322	1 488	684 072	96
2 109	59 114	111	0	1 893	700 394	452	16 322	1 488	684 072	960

**Abb. 1 Umsatzsteuerpflichtige und deren Lieferungen und Leistungen 2015
nach Umsatzgrößenklassen**



1) Ohne Umsatzsteuer.

Umsatzsteuerstatistik (Veranlagungen)



2015

Erscheinungsfolge: jährlich
Erschienen am 5. Dezember 2019

Ihr Kontakt zu uns:
www.destatis.de/kontakt
Telefon: +49 (0) 611 / 75 24 05

Kurzfassung

1 Allgemeine Angaben zur Statistik

Seite 4

- *Grundgesamtheit*: Umsatzsteuerpflichtige Unternehmen im Erhebungszeitraum.
- *Berichtszeitraum*: 1. Januar bis 31. Dezember des Berichtsjahres.
- *Rechtsgrundlagen und andere Vereinbarungen*: Gesetz über Steuerstatistiken (StStatG) in der jeweils gültigen Fassung, in Verbindung mit dem Gesetz über die Statistik für Bundeszwecke (BStatG) in seiner jeweils gültigen Fassung.

2 Inhalte und Nutzerbedarf

Seite 5

- *Inhaltliche Schwerpunkte der Statistik*: Die Umsatzsteuerstatistik (Veranlagungen) erfasst von den zur Abgabe einer Umsatzsteuererklärung verpflichteten Unternehmen zum einen die in der Erklärung anzugebenden steuerlichen Merkmale und zum anderen die im Grundinformationsdienst der Finanzverwaltung gespeicherten Ordnungsmerkmale des Unternehmens (z. B. Wirtschaftszweig).
- *Statistische Konzepte und Definitionen*: Steuerbare Umsätze (ohne Einfuhrumsätze), Umsatzsteuer und Vorsteuer mit den im Besteuerungsverfahren festgestellten Angaben, Sitz (Gemeinde), Rechtsform, Organschaft, Wirtschaftszweig, Beginn und Ende der Steuerpflicht, Besteuerungsform, Zahlungszeitraum.
- *Nutzerbedarf*: Bundesministerium der Finanzen und die jeweiligen Länderressorts, Bundesbank, Wirtschaftsverbände, Interessenvertretungen, Unternehmen, Forschungsinstitutionen, private Interessenten.

3 Methodik

Seite 6

- *Konzept der Datengewinnung*: Sekundärerhebung.
- *Vorbereitung und Durchführung der Datengewinnung*: Die Daten der Umsatzsteuererklärungen werden von den Rechenzentren der Landesfinanzbehörden an die Statistischen Ämter der Länder übermittelt. Diese prüfen die Daten, korrigieren unplausible und ungültige Angaben und erstellen die Länderergebnisse. Das Statistische Bundesamt stellt aus den Landesergebnissen das Bundesergebnis zusammen.

4 Genauigkeit und Zuverlässigkeit

Seite 6

- *Qualitative Gesamtbewertung der Genauigkeit*: Die Angaben aus dem Besteuerungsverfahren haben eine sehr hohe Qualität, soweit sie unmittelbare finanzielle Auswirkungen auf die Steuerpflichtigen haben. Soweit Angaben nicht direkt für das Besteuerungsverfahren relevant sind, kann es qualitative Einschränkungen geben (z. B. bei der Einteilung nach Wirtschaftszweigen).

5 Aktualität und Pünktlichkeit

Seite 7

- *Aktualität*: 3 ½ Jahre nach Ende des Berichtszeitraums liegen erste Landesergebnisse vor, nach ca. 3 ¾ Jahren das Bundesergebnis.

6 Vergleichbarkeit

Seite 7

- *Räumliche Vergleichbarkeit*: Die Umsatzsteuerstatistik (Veranlagungen) wird für alle Bundesländer und Deutschland nach demselben IT-Verfahren aufbereitet. Die Ergebnisse der Bundesländer sind daher vergleichbar. Internationale Vergleichbarkeit ist aufgrund verschiedener Steuergesetze nicht gegeben.
- *Zeitliche Vergleichbarkeit*: Eingeschränkte Vergleichbarkeit bspw. durch Steuerrechtsänderungen, Unternehmenszusammenschlüsse /-aufspaltungen, Revision der Klassifikation der Wirtschaftszweige.

7 Kohärenz

Seite 8

- *Statistikübergreifende Kohärenz*: Ein enger Zusammenhang besteht insbesondere zur Umsatzsteuerstatistik (Vorankündigungen). Da die Umsatzsteuerstatistik (Veranlagungen) nahezu alle Wirtschaftszweige abdeckt, ergeben sich zahlreiche Überschneidungen mit anderen Statistiken und dem Unternehmensregister.

8 Verbreitung und Kommunikation

Seite 8

- *Verbreitungswege*:
Statistisches Bundesamt
Gruppe Finanzen und Steuern (F 3)
65180 Wiesbaden
Tel.: 0611/75-2405 (Zentraler Auskunftsdienst) Fax: 0611/72-4000
[Kontaktformular: https://www.destatis.de/DE/Service/Kontakt/Kontakt.html](https://www.destatis.de/DE/Service/Kontakt/Kontakt.html)

Veröffentlichungen zur Umsatzsteuerstatistik (Veranlagungen) sind kostenfrei abrufbar unter:

https://www.destatis.de/DE/Themen/Staat/Steuern/Umsatzsteuer/_inhalt.html#sprg236428

oder

https://www.destatis.de/DE/Themen/Staat/Steuern/Umsatzsteuer/_inhalt.html

9 Sonstige fachstatistische Hinweise

Seite 9

1 Allgemeine Angaben zur Statistik

1.1 Grundgesamtheit

Erfasst werden alle Unternehmen, die für das Berichtsjahr gesetzlich verpflichtet waren, Umsatzsteuererklärungen abzugeben (Abweichungen hiervon siehe unter 4.3) und deren Steuerfestsetzung bis zum Ende des dritten auf das Berichtsjahr folgenden Jahres stattgefunden hat. Dazu zählen auch Unternehmen mit nur geringen Umsätzen, mit einem Umsatz von null oder mit einem negativen Umsatz. Die Erhebungsgesamtheit besteht aus Festsetzungen und vereinzelt – bei nicht rechtzeitiger Abgabe der Erklärung – auch aus Schätzungen.

1.2 Statistische Einheiten (Darstellungs- und Erhebungseinheiten)

Darstellungseinheiten (Beobachtungseinheiten) sind die umsatzsteuerpflichtigen Unternehmen, die zur Abgabe einer Umsatzsteuererklärung verpflichtet sind.

Sind mehrere Betriebe finanziell, wirtschaftlich und organisatorisch in ein Unternehmen eingegliedert, so dass eine Organschaft vorliegt, so werden die einzelnen Meldungen am Sitz der Geschäftsleitung dieses Unternehmens (Organträger) zusammengefasst und dem dort ansässigen Finanzamt übermittelt.

Erhebungseinheiten sind die Finanzämter, in denen Umsatzsteuererklärungen bearbeitet werden.

1.3 Räumliche Abdeckung

Deutschland und Bundesländer (einschl. Stadtstaaten). Regional tiefere Gliederungen werden von den Statistischen Ämtern der Länder zur Verfügung gestellt.

1.4 Berichtszeitraum/-zeitpunkt

1. Januar bis 31. Dezember des Berichtsjahres.

1.5 Periodizität

Jährlich (seit Einführung zum Berichtsjahr 2006).

1.6 Rechtsgrundlagen und andere Vereinbarungen

- Bundesstatistikgesetz (BStatG) neugefasst vom 20.10.2016 (BGBl. I S. 2394) in der jeweils gültigen Fassung.
- Gesetz über Steuerstatistiken (Art. 35 des Jahressteuergesetzes 1996) vom 11. Oktober 1995 (BGBl. I S. 1250) in der jeweils gültigen Fassung.
- Umsatzsteuergesetz (UStG).
- Umsatzsteuer-Durchführungsverordnung (UStDV).
- Umsatzsteuer-Richtlinien (UStR).
- Abgabenordnung (AO).

1.7 Geheimhaltung

1.7.1 Geheimhaltungsvorschriften

Die Einzeldaten der Umsatzsteuerstatistik (Veranlagungen) unterliegen dem Steuer- (§ 30 AO) und dem Statistikgeheimnis (§ 16 BStatG). Nur in ausdrücklich gesetzlich geregelten Ausnahmefällen dürfen Einzelangaben übermittelt werden. Nach § 16 Abs. 6 BStatG ist es möglich, 1. den Hochschulen oder sonstigen Einrichtungen mit der Aufgabe unabhängiger wissenschaftlicher Forschung für die Durchführung wissenschaftlicher Vorhaben Einzelangaben zur Verfügung zu stellen, wenn diese so anonymisiert sind, dass sie nur mit einem unverhältnismäßig großen Aufwand an Zeit, Kosten und Arbeitskraft dem Befragten oder Betroffenen zugeordnet werden können und 2. innerhalb speziell abgesicherter Bereiche des Statistischen Bundesamtes und der statistischen Ämter der Länder Zugang zu formal anonymisierten Einzelangaben gewähren, wenn wirksame Vorkehrungen zur Wahrung der Geheimhaltung getroffen werden können. Die Pflicht zur Geheimhaltung besteht für alle Personen, die Empfänger von Einzelangaben sind.

Für die Verwendung gegenüber den gesetzgebenden Körperschaften und für Zwecke der Planung, jedoch nicht für die Regelung von Einzelfällen, dürfen Tabellen mit statistischen Ergebnissen, auch soweit Tabellenfelder nur einen einzigen Fall ausweisen, vom Statistischen Bundesamt und den Statistischen Ämtern der Länder an das Bundesministerium der Finanzen und an die obersten Finanzbehörden der Länder übermittelt werden. Für Zusatzaufbereitungen (einschließlich der Entwicklung und des Betriebs von Mikrosimulationsmodellen) zur Abschätzung finanzieller und organisatorischer Auswirkungen der Änderungen von Regelungen im Rahmen der Fortentwicklung des Steuer- und Transfersystems übermitteln auf Anforderung a) das Statistische Bundesamt dem Bundesministerium der Finanzen und den obersten Finanzbehörden der Länder, b) die statistischen Ämter der Länder den obersten Finanzbehörden des jeweiligen Landes die Einzelangaben ohne Hilfsmerkmale (§7 Abs. 6 StStatG).

1.7.2 Geheimhaltungsverfahren

Die Geheimhaltung erfolgt mit einer im Verbund abgestimmten und maschinell durchgeführten Zellspernung.

In den Tabellen werden Ergebnisse durch Zellsperren geheim gehalten, bei deren Offenlegung das Steuer- oder Statistikgeheimnis verletzt wäre (primäre Geheimhaltung). Die primäre Geheimhaltung erfolgt auf Basis der p%- Regel (Konzentrationsregel). Um sicherzustellen, dass durch Differenzrechnung die nach der p%-Regel geheim gehaltenen Ergebnisse nicht errechnet werden können, müssen weitere Tabellenfelder gesperrt werden (sekundäre Geheimhaltung). Die sekundäre Geheimhaltung wird mit der Software T-ARGUS durchgeführt.

1.8 Qualitätsmanagement

1.8.1 Qualitätssicherung

Im Prozess der Statistikerstellung werden vielfältige Maßnahmen durchgeführt, die zur Sicherung der Qualität der Daten beitragen. Diese werden insbesondere in Kapitel 3 (Methodik) erläutert.

Die Maßnahmen zur Qualitätssicherung, die an einzelnen Punkten der Statistikerstellung ansetzen, werden bei Bedarf angepasst und um standardisierte Methoden der Qualitätsbewertung und -sicherung ergänzt. Zu diesen standardisierten Methoden zählt auch dieser Qualitätsbericht, in dem alle wichtigen Informationen zur Datenqualität zusammengetragen sind.

Für die Aufbereitung der dezentralen Steuerstatistiken wird ein modernes webbasiertes IT-System genutzt, in dem moderne Aufbereitungsmethoden und -werkzeuge zum Einsatz kommen. Die Qualitätssicherung im Rahmen des Aufbereitungsprozesses erfolgt mittels Plausibilitätsprüfungen. Dabei festgestellte Unplausibilitäten werden durch maschinelle Korrekturen, durch eigene Recherchen der Statistischen Ämter der Länder sowie durch Rückfragen bei der Finanzverwaltung bereinigt.

Jährlich finden Arbeitsgruppensitzungen zur Umsatzsteuerstatistik statt, in denen die Statistischen Ämter des Bundes und der Länder gemeinsam über methodische Verbesserungen beraten und inhaltliche Fragen zur Umsatzsteuerstatistik abstimmen. Ferner nimmt die amtliche Statistik regelmäßig an Sondersitzungen der Finanzverwaltung teil, um fachliche Fragen direkt mit Vertretern der Finanzverwaltungen klären zu können. Mindestens einmal jährlich findet eine Referentenbesprechung statt, auf der die Statistischen Ämter des Bundes und der Länder und das Bundesministerium der Finanzen Grundsatzentscheidungen zur Datengewinnung, -aufbereitung und -auswertung verbindlich festlegen. Hinzu kommen regelmäßig stattfindende Fachausschusssitzungen bzw. Nutzerkonferenzen, um die Anforderungen der Nutzer zu berücksichtigen.

1.8.2 Qualitätsbewertung

Es ist von einer hohen Qualität der steuerstatistischen Daten auszugehen, soweit sie für das Steuerfestsetzungsverfahren von Bedeutung sind. Qualitative Einschränkungen können bei Merkmalen auftreten, die nicht unmittelbar Gegenstand der Steuerfestsetzung sind. Dies sind z. B. Angaben des Grundinformationsdienstes wie z. B. die Zuordnung zum Wirtschaftszweig. Diese Merkmale werden jedoch von den Statistischen Ämtern des Bundes und der Länder sorgfältig geprüft.

2 Inhalte und Nutzerbedarf

2.1 Inhalte der Statistik

2.1.1 Inhaltliche Schwerpunkte der Statistik

Die Umsatzsteuerstatistik (Veranlagungen) erfasst von den Steuerpflichtigen, die zur Abgabe einer Umsatzsteuererklärung verpflichtet sind, zum einen die in der Erklärung erfassten steuerlichen Merkmale und zum anderen die im Grundinformationsdienst der Finanzverwaltung gespeicherten Ordnungsmerkmale (s. dazu 2.1.3). Die erfassten Daten werden für die Veröffentlichung nach Wirtschaftszweigen, Rechtsformen, Größenklassen des Umsatzes, Regionen und steuerlichen Merkmalen gegliedert. Diese Gliederungsformen werden miteinander kombiniert.

Die Umsatzsteuerstatistik (Veranlagungen) dient der Beurteilung der Struktur und Wirkungsweise der Umsatzsteuer und ihrer wirtschaftlichen und sozialen Bedeutung. Aus der Beobachtung der Umsätze ergeben sich wertvolle Informationen für die Haushaltsplanungen und Steuerschätzungen des Bundes und der Länder. Die Umsatzsteuerstatistik (Veranlagungen) dient darüber hinaus der allgemeinen Wirtschaftsbeobachtung.

Zu den Unterschieden zur Umsatzsteuerstatistik (Vorankündigungen) siehe Kapitel 9.2.

2.1.2 Klassifikationssysteme

Grundlage für die Branchenstruktur nach Gewerbekennzahlen (GKZ) ist die Klassifikation der Wirtschaftszweige in der Fassung für Steuerstatistiken. Ab dem Berichtsjahr 2009 liegt die GKZ2008 zugrunde. Die GKZ, die in der Finanzverwaltung angewendet wird, ist eine leicht modifizierte Fassung der Klassifikation der Wirtschaftszweige (WZ). Die Klassifikation der Wirtschaftszweige ist über das Internet abrufbar:

[Statistisches Bundesamt Deutschland - Klassifikation der Wirtschaftszweige, Ausgabe 2008 \(WZ 2008\)](#)

2.1.3 Statistische Konzepte und Definitionen

Für die Umsatzsteuerstatistik (Veranlagungen) werden von den Steuerpflichtigen, die zur Abgabe von Umsatzsteuererklärungen verpflichtet sind, folgende Erhebungsmerkmale erfasst:

1. steuerbare Umsätze (ohne Einfuhrumsätze) in der im Besteuerungsverfahren angezeigten Gliederung, einschließlich der Merkmale der Anlage UN für im Ausland ansässige Unternehmer, Umsatzsteuer, Vorsteuer mit den im Besteuerungsverfahren festgestellten Angaben,

2. Sitz (Gemeinde), Rechtsform, Organschaft, Wirtschaftszweig, Beginn und Ende der Steuerpflicht, Besteuerungsform, Zahlungszeitraum.

2.2 Nutzerbedarf

Zu den Hauptnutzern der Umsatzsteuerstatistik (Veranlagungen) zählen das Bundesministerium der Finanzen sowie die jeweiligen Länderressorts. Daneben wird die Umsatzsteuerstatistik (Veranlagungen) von Wirtschaftsverbänden, Interessenvertretungen, Unternehmen, Forschungsinstituten und privaten Nutzern verwendet. Die Ergebnisse werden zudem von der Volkswirtschaftlichen Gesamtrechnung genutzt.

2.3 Nutzerkonsultation

Die Umsatzsteuerstatistik (Veranlagungen) basiert auf Verwaltungsdaten. Die Festlegung der Merkmale und Ausprägungen ergibt sich daher aus dem Umsatzsteuerrecht. Fachspezifische Fragen oder Anregungen können im Fachausschuss / Nutzerkonferenz "Finanz- und Steuerstatistik" eingebracht werden. Neben diesem institutionalisierten Gremium stehen die Mitarbeiterinnen und Mitarbeiter der Umsatzsteuerstatistik in direktem Kontakt mit den Nutzern.

3 Methodik

3.1 Konzept der Datengewinnung

Die Umsatzsteuerstatistik (Veranlagungen) ist eine Sekundärerhebung. Genutzt werden Daten, die bei der Finanzverwaltung im Rahmen des Besteuerungsprozesses anfallen und dort elektronisch vorliegen.

3.2 Vorbereitung und Durchführung der Datengewinnung

Die Daten der Umsatzsteuererklärungen werden von den Rechenzentren der Landesfinanzbehörden an die Statistischen Ämter der Länder übermittelt. Grundlage ist zum einen der Umsatzsteuererklärungsbogen (einschl. Anlagen), der die steuerlichen Merkmale beinhaltet, und zum anderen der Grundinformationsdienst der Finanzverwaltung, aus dem die Ordnungsmerkmale der Unternehmen hervorgehen.

3.3 Datenaufbereitung (einschl. Hochrechnung)

Im Rahmen der Aufbereitung der Umsatzsteuerstatistik (Veranlagungen) werden potentiell unplausible Angaben oder ungültige Angaben von den Statistischen Ämtern der Länder geprüft und entweder maschinell bereinigt oder nach eigenen Recherchen der Statistischen Landesämter bzw. nach Rückfragen der Statistischen Landesämter bei den Finanzämtern manuell korrigiert. Als Referenzmaterialien dienen verschiedene Leitbänder und die Umsatzsteuerstatistik (Voranmeldungen). Fehlende Erhebungseinheiten und Werte werden soweit möglich aus der Umsatzsteuerstatistik (Voranmeldungen) imputiert.

3.4 Preis- und Saisonbereinigung; andere Analyseverfahren

Die Datenlieferungen erfolgen im Anschluss an den Berichtszeitraum (Kalenderjahr) in jährlichen Lieferungen, saisonbedingte Effekte sind nicht zu erwarten und bedürfen keiner Bereinigung.

3.5 Beantwortungsaufwand

Da es sich um eine Sekundärerhebung handelt, besteht keine zusätzliche Belastung der Unternehmen für statistische Zwecke. Der Finanzverwaltung entsteht Aufwand durch die Übernahme der Angaben über die Steuerpflichtigen aus dem Festsetzungsspeicher.

4 Genauigkeit und Zuverlässigkeit

4.1 Qualitative Gesamtbewertung der Genauigkeit

Die Lieferdaten der Finanzverwaltung haben grundsätzlich eine sehr hohe Qualität. Dies gilt allerdings nur für diejenigen Angaben, die für das Besteuerungsverfahren relevant sind, d. h. die unmittelbare finanzielle Auswirkungen auf die Steuerfestsetzung haben. Qualitative Einschränkungen gibt es vornehmlich bei Angaben ohne unmittelbare finanzielle Auswirkungen auf die Steuerfestsetzung, wie z. B. bei der Einteilung nach Wirtschaftszweigen oder bei den steuerfreien Umsätzen ohne Vorsteuerabzug. Einschränkungen sind ferner dann gegeben, wenn Umsätze vereinzelt geschätzt werden müssen, z. B. bei nicht rechtzeitiger Abgabe der Erklärung.

Bei der Interpretation der Ergebnisse sind die folgenden Aspekte zu berücksichtigen:

Bei Organschaften erstellt der Organträger für alle Organgesellschaften bzw. den gesamten Organkreis die Umsatzsteuererklärung. Es fließen somit nur die Ordnungsmerkmale des Organträgers in die statistische Aufbereitung ein. Voraussetzung für die Anrechnung als umsatzsteuerrechtliche Organschaft ist, dass eine juristische Person nach dem Gesamtbild der tatsächlichen Verhältnisse finanziell, wirtschaftlich und organisatorisch in ein Unternehmen eingegliedert ist (Organgesellschaft gem. § 2 Abs. 2 UStG). Steuerbar sind lediglich die Außenumsätze des Organkreises, die vom Organträger zu versteuern sind. Unterhält ein Unternehmer mehrere Betriebe oder besteht ein Unternehmen aus mehreren

örtlichen Einheiten (Filialen und Zweigbetrieben), so wird es - analog zu den Organschaften - jeweils als Einheit mit dem gesamten Jahresumsatz von dem für den Sitz der Geschäftsleitung zuständigen Finanzamt zentral erfasst.

Erzielt ein Unternehmen Umsätze in verschiedenen Wirtschaftszweigen, so wird der Gesamtumsatz entsprechend dem Schwerpunkt der wirtschaftlichen Tätigkeit nur in einem Wirtschaftszweig nachgewiesen. Des Weiteren können Verlagerungen des wirtschaftlichen Schwerpunkts möglicherweise nicht immer zeitnah nachgewiesen werden.

4.2 Stichprobenbedingte Fehler

Da es sich um eine Vollerhebung handelt, entfallen stichprobenbedingte Fehler.

4.3 Nicht-Stichprobenbedingte Fehler

- Systematische Fehler durch Mängel in der Erfassungs-/Auswahlgrundlage:

Grundsätzlich sind alle Unternehmer nach § 2 Abs. 1 in Verbindung mit § 18 Abs. 3 UStG zur Abgabe einer Umsatzsteuererklärung verpflichtet. In der Umsatzsteuerstatistik (Veranlagungen) nicht berücksichtigt sind Steuererklärungen, die nicht bis zum Ende des dritten auf das Berichtsjahr folgenden Jahres abgegeben bzw. abschließend bearbeitet wurden sowie die Ergebnisse von Einsprüchen, sofern über die Einsprüche bis zu diesem Zeitpunkt noch nicht entschieden ist. Weiterhin können die Angaben aus dem Steuerfestsetzungsprozess auf Schätzungen (gem. § 162 AO) beruhen.

Zudem sehen die Finanzverwaltungen teilweise von der Abgabepflicht ab oder fordern Unternehmen nur mehrjährlich zur Abgabe einer Umsatzsteuererklärung auf, wenn keine Steuereinnahmen zu erwarten sind. Dieses Durchführungsverfahren variiert zwischen den einzelnen Finanzverwaltungen. Es ist daher davon auszugehen, dass nicht alle umsatzsteuerpflichtigen Unternehmen in der Umsatzsteuerstatistik (Veranlagungen) erfasst sind. Dies gilt bspw. für die Kleinunternehmer (siehe 9.1.12) oder die Land- und Forstwirte (siehe 9.1.13).

Genauso sind auch Heilbehandlungen steuerbefreit, sofern die jeweilige Leistung der Vorbeugung, Diagnose und der Behandlung von Krankheiten dient (§ 4 Nr.14 UStG).

Die Finanzverwaltung Bayern hat für das Berichtsjahr 2015 darauf hingewirkt, dass Unternehmen im Gesundheitsbereich ihrer regulären Pflicht zur Abgabe einer Umsatzsteuererklärung nachkommen. Beim derzeitigen Leistungsspektrum im Gesundheitswesen kann nicht mehr ohne weiteres von einer Steuerbefreiung für sämtliche Tätigkeiten ausgegangen werden, daher soll die Abgrenzung zwischen steuerfreien und steuerpflichtigen Umsätzen geprüft werden. Dies führt im aktuellen Berichtsjahr zu einem deutlichen Anstieg von Steuerpflichtigen sowie deren Lieferungen und Leistungen im Wirtschaftsabschnitt Q (Gesundheits- und Sozialwesen).

4.4 Revisionen

4.4.1 Revisionsgrundsätze

Bei der Umsatzsteuerstatistik (Veranlagungen) werden keine vorläufigen Ergebnisse veröffentlicht. Daher gelten veröffentlichte Daten als endgültig.

4.4.2 Revisionsverfahren

Entfallen.

4.4.3 Revisionsanalysen

Entfallen.

5 Aktualität und Pünktlichkeit

5.1 Aktualität

Erste Landesergebnisse liegen ca. 3 ½ Jahre nach Ende des Berichtszeitraums vor, nach ca. 3 ¾ Jahren wird das Bundesergebnis veröffentlicht. Aufgrund der Abgabefristen für Steuererklärungen ist eine frühzeitigere Veröffentlichung der Ergebnisse nicht sinnvoll bzw. würde das Berichtsjahr nur eingeschränkt abbilden. Die Vernachlässigung des vierten möglichen Abgabjahres der Steuererklärung bei der Aufbereitung ist ein Kompromiss zwischen Aktualität und größtmöglicher Vollständigkeit.

5.2 Pünktlichkeit

Die Ergebnisse der Umsatzsteuerstatistik (Veranlagungen) sollen jährlich im vierten Quartal veröffentlicht werden.

6 Vergleichbarkeit

6.1 Räumliche Vergleichbarkeit

Da das Umsatzsteuergesetz ein Bundesgesetz und die Umsatzsteuerstatistik (Veranlagungen) eine Bundesstatistik ist, die für alle Bundesländer mittels demselben IT-Verfahren aufbereitet wird, sind die Ergebnisse der Statistik für alle Bundesländer vergleichbar. Da das Umsatzsteuergesetz nur für Deutschland Gültigkeit besitzt, ist eine Vergleichbarkeit der Ergebnisse mit anderen Ländern aufgrund dort geltender anderer Steuergesetze nicht gegeben.

Umsätze der Filialen oder Zweigbetriebe von Mehrbetriebsunternehmen sowie die Umsätze der Tochterunternehmen bei Organschaften werden nicht an deren Firmensitz, sondern von dem für den Sitz der Geschäftsleitung zuständigen

Finanzamt zentral erfasst. Mehrbetriebsunternehmen und Organkreise haben zwar einen relativ geringen Anteil an der Anzahl aller Unternehmen, jedoch einen hohen Anteil am Gesamtumsatz.

Zusätzlich ergeben sich Besonderheiten durch Steuerpflichtige/Unternehmen mit Sitz im Ausland. Die Umsatzsteuerzuständigkeitsverordnung regelt die örtliche Zuständigkeit der Finanzämter für Unternehmen im Sinne des § 21 Abs. 1 Satz 2 der Abgabenordnung. Die dort genannten Finanzämter sind zentral für alle Unternehmen eines bestimmten Landes zuständig. Da die nicht im Inland ansässigen Unternehmen von der amtlichen Statistik nicht zweifelsfrei als solche identifiziert werden können, erfolgt der Nachweis am Sitz des zuständigen Finanzamtes. Somit werden in diesen Gemeinden Angaben für dort nicht ansässige Unternehmen mit ausgewiesen und können dadurch die regionalen Ergebnisse verzerren.

6.2 Zeitliche Vergleichbarkeit

Durch Änderungen des Steuerrechts kann es zu Einschränkungen der Vergleichbarkeit einzelner Berichtsjahre kommen. Eine Einschränkung der zeitlichen Vergleichbarkeit kann sich zudem aufgrund von Veränderungen der wirtschaftlichen Zuordnung einzelner Unternehmen bzw. von Unternehmenszusammenschlüssen/-aufspaltungen ergeben sowie durch Änderungen der Klassifikation der Wirtschaftszweige selbst. Grundsätzlich sind Zeitreihen ab dem Berichtsjahr 2006, in dem die Statistik eingeführt wurde, möglich.

Methodische Veränderungen im Bereich der amtlichen Statistik können Auswirkungen auf die zeitliche Vergleichbarkeit der Ergebnisse haben. Ab dem Berichtsjahr 2009 werden erstmals auch Unternehmen mit negativen Umsätzen (z. B. verursacht durch Korrekturbuchungen) in den Ergebnissen berücksichtigt. Bis einschl. Berichtsjahr 2008 wurden diese Unternehmen nur insgesamt bzw. nachrichtlich ausgewiesen.

7 Kohärenz

7.1 Statistikübergreifende Kohärenz

Ein enger Zusammenhang besteht insbesondere zur Umsatzsteuerstatistik (Voranmeldungen) (s. dazu auch 9.2). Da die Umsatzsteuerstatistik (Veranlagungen) die Unternehmen und deren Umsätze in nahezu allen Wirtschaftszweigen, Rechtsformen, Größenklassen und regionalen Gliederungen erfasst, ergeben sich zahlreiche Überschneidungen mit anderen Statistiken. Unterschiede zu anderen Statistiken ergeben sich durch unterschiedliche Definitionen des Umsatzbegriffes und der Abgrenzung der Grundgesamtheit sowie der Auswahl der Erhebungseinheiten, wie z. B. aufgrund von Abschneidegrenzen in anderen Erhebungen.

7.2 Statistikinterne Kohärenz

Die Umsatzsteuerstatistik (Veranlagungen) ist generell intern konsistent.

7.3 Input für andere Statistiken

Die Ergebnisse der Umsatzsteuerstatistik (Veranlagungen) werden vom Unternehmensregister und von der Volkswirtschaftlichen Gesamtrechnung genutzt.

8 Verbreitung und Kommunikation

8.1 Verbreitungswege

Pressemitteilungen

./.

Veröffentlichungen

Die Umsatzsteuerstatistik (Veranlagungen) wird nur online veröffentlicht, es gibt keine gedruckten Veröffentlichungen. Kostenfreie Veröffentlichungen zur Umsatzsteuerstatistik (Veranlagungen) erhalten Sie unter:

https://www.destatis.de/DE/Themen/Staat/Steuern/Umsatzsteuer/_inhalt.html

bzw. unter den folgenden Links:

[Veröffentlichung Umsatzsteuerstatistik \(Veranlagungen\)](#)

https://www.destatis.de/DE/Themen/Staat/Steuern/Umsatzsteuer/_inhalt.html

[Axel Ehlert: Die neue Umsatzsteuerstatistik nach Veranlagungen. Erschienen in Wirtschaft und Statistik \(WiSta\) 04/2011, S. 376 ff.](#)

[Axel Ehlert: Umsatzsteuerstatistik \(Veranlagungen\) 2007. Erschienen in Wirtschaft und Statistik \(WiSta\) 09/2012, S. 700 f.](#)

[Axel Ehlert: Analyse der Umsatzsteuerstatistik auf Basis der Veranlagungen 2008. Erschienen in Wirtschaft und Statistik \(WiSta\) 08/2013, S. 592 ff.](#)

[Gemeinschaftsveröffentlichung der Statistischen Ämter des Bundes und der Länder: Steuern regional \(Ergebnisse der Steuerstatistiken - Ausgabe 2014 -\).](#)

[Axel Ehler: Analyse der Umsatzsteuerstatistik auf Basis der Veranlagungen 2009. Erschienen in Wirtschaft und Statistik \(WiSta\) 11/2014, S. 657 ff.](#)

Online-Datenbank-

Über die GENESIS-Online Datenbank des Statistischen Bundesamtes sind jährliche Bundesdaten für die wesentlichsten Eckwerte der Umsatzsteuerstatistik (Veranlagungen) bis zur tiefsten Wirtschaftszweigebene (5-Steller) abrufbar; gegliedert nach Bundesländern sind diese Daten bis zur 2-Steller-Ebene des Wirtschaftszweiges verfügbar:

[Genesis-Online Datenbank](#)

Zugang zu Mikrodaten

./.

Sonstige Verbreitungswege

Weitere (individuelle) Datenauswertungen sind direkt über die Fachabteilung erhältlich, die ebenfalls Ansprechpartner für Fragen oder Anmerkungen zur Umsatzsteuerstatistik (Veranlagungen) ist. Die Fachabteilung erreichen Sie unter folgender Adresse:

Statistisches Bundesamt

Gruppe Finanzen und Steuern (F 3)

65180 Wiesbaden

Tel.: 0611/75-2405 (Zentraler Auskunftsdienst) Fax: 0611/72-4000

[Kontaktformular: https://www.destatis.de/DE/Service/Kontakt/Kontakt.html](https://www.destatis.de/DE/Service/Kontakt/Kontakt.html)

Tiefer gegliederte Länderergebnisse bzw. regionale Ergebnisse unterhalb der Länderebene sind bei dem jeweiligen Statistischen Landesamt verfügbar; Anschriften der Statistischen Landesämter unter:

https://www.destatis.de/DE/Service/StatistischesAdressbuch/_inhalt.html

8.2 Methodenpapiere/Dokumentation der Methodik

./.

8.3 Richtlinien der Verbreitung

Veröffentlichungskalender

./.

Zugriff auf den Veröffentlichungskalender

./.

Zugangsmöglichkeiten der Nutzer/-innen

Die Ergebnisse der Umsatzsteuerstatistik (Veranlagungen) sollen jährlich im vierten Quartal veröffentlicht werden und sind jedem Nutzer unter dem in Punkt 8.1 aufgeführten Link zeitgleich zugänglich.

9 Sonstige fachstatistische Hinweise

9.1 Zur Methodik

9.1.1 Steuerpflichtige

Als Umsatzsteuerpflichtige gelten Unternehmer im Sinne des § 2 Abs. 1 UStG. Danach ist Unternehmer, wer eine gewerbliche oder berufliche Tätigkeit selbständig ausübt. Das Unternehmen umfasst die gesamte gewerbliche oder berufliche Tätigkeit des Unternehmers. Gewerblich oder beruflich ist jede nachhaltige Tätigkeit zur Erzielung von Einnahmen, auch wenn die Gewinnabsicht fehlt oder eine Personenvereinigung nur ihren Mitgliedern gegenüber tätig wird.

9.1.2 Steuerbarer Umsatz, Gesamtumsatz

Der steuerbare Umsatz gem. § 1 UStG umfasst:

- die Lieferungen und sonstigen Leistungen (§3, 25 UStG), die ein Unternehmer im Inland gegen Entgelt im Rahmen seines Unternehmens ausführt. Die Steuerbarkeit entfällt nicht, wenn der Umsatz aufgrund gesetzlicher oder behördlicher Anordnung ausgeführt wird oder nach gesetzlicher Vorschrift als ausgeführt gilt (§ 1 Abs. 1 Nr. 1 UStG),

- die Einfuhr von Gegenständen im Inland oder in den österreichischen Gebieten Jungholz und Mittelberg (Einfuhrumsatzsteuer) (§ 1 Abs. 1 Nr. 4 UStG). Die Umsätze, die der Einfuhrumsatzsteuer unterliegen, sind jedoch nicht Gegenstand der Umsatzsteuerstatistik,
- der innergemeinschaftliche Erwerb im Inland gegen Entgelt (§ 1 Abs. 1 Nr. 5 UStG).

Beim sogenannten Gesamtumsatz in der Definition des § 19 Abs. 3 UStG handelt es sich um eine Größe, die durch Abzug einer Reihe bestimmter steuerfreier Umsätze aus dem steuerbaren Umsatz im Sinne des § 1 Abs. 1 Nr. 1 UStG abgeleitet wird. Er ist unter anderem maßgebend für die Berechnung der Steuer nach vereinnahmten Entgelten (§ 20 Abs. 1 Nr. 1 UStG).

9.1.3 Nichtsteuerbarer Umsatz

Nicht steuerbar sind Umsätze, die nicht von einem Unternehmer im Sinne des UStG und/oder nicht im Inland erbracht worden sind (§ 1 UStG). Außerdem sind Lieferungen und sonstige Leistungen nicht steuerbar, wenn kein Leistungsaustausch vorliegt. An Letzterem fehlt es z.B. bei bloßen Entgeltentrichtungen wie Geldzahlung oder Überweisung und echten Schadensersatzleistungen.

Nicht steuerbar sind auch die Innenumsätze eines Organkreises, weil die einzelnen Organgesellschaften eine gewerbliche oder berufliche Tätigkeit nicht selbständig ausüben, und es ihnen daher ebenfalls an der Unternehmereigenschaft fehlt.

9.1.4 Steuerbefreiungen (steuerfreie Umsätze)

Bei den Steuerbefreiungen (§ 4 Nr. 1 bis 28, § 25 Abs. 2 UStG) wird unterschieden zwischen Umsätzen, bei denen ausdrücklich ein Recht auf Vorsteuerabzug besteht (§ 15 Abs. 1 und 3 UStG; siehe auch unter 9.1.7) und solchen, die davon grundsätzlich ausgeschlossen sind (§ 15 Abs. 1 a und Abs. 2, § 25 Abs. 4 UStG). Steuerfrei mit Vorsteuerabzug (§ 4 Nr. 1-7) sind insbesondere Ausfuhren und innergemeinschaftliche Lieferungen, Lohnveredelungen an Gegenständen der Ausfuhr, Umsätze für die Seeschifffahrt und Luftfahrt, der grenzüberschreitende Güterverkehr, Reiseleistungen außerhalb des Gebietes der Europäischen Wirtschaftsgemeinschaft (§ 25 Abs. 2 UStG), Lieferungen von Gold an Zentralbanken.

Aus der umfangreichen Liste der steuerfreien Umsätze ohne Vorsteuerabzug sind vor allem zu nennen: Geschäftsvorfälle im Geld- und Kapitalverkehr, Vermietung und Verpachtung von Grundstücken, Umsätze, die anderen umsatzbezogenen Verkehrsteuern unterliegen (Grunderwerb-, Rennwett- und Lotterie-, Versicherungssteuer) sowie bestimmte Leistungen des Gesundheits- und Sozialwesens. Bei innergemeinschaftlichen Dreiecksgeschäften nach § 25 b UStG sind die Umsätze des ersten Abnehmers ebenfalls steuerfrei ohne Berechtigung zum Vorsteuerabzug, wenn die Steuerschuld auf den letzten Abnehmer übertragen wurde.

9.1.5 Bemessungsgrundlage

Der Umsatz bemisst sich

- bei Lieferungen und sonstigen Leistungen sowie beim innergemeinschaftlichen Erwerb im Allgemeinen nach dem Entgelt (§ 10 Abs. 1 UStG),
- bei unentgeltlichen Wertabgaben im Sinne von § 3 Abs. 1 b UStG nach dem Einkaufspreis zuzüglich der Nebenkosten oder mangels eines Einkaufspreises nach den Selbstkosten (§ 10 Abs. 4 UStG),
- bei Reiseleistungen im Sinne des § 25 Abs. 1 UStG nach dem Unterschied zwischen dem Betrag, den der Leistungsempfänger aufwendet und dem Betrag, den der Unternehmer für die Reisevorleistungen aufwendet (§ 25 Abs. 3 UStG - sogenannte Margebesteuerung),
- bei Umsätzen mit beweglichen körperlichen Gegenständen unter bestimmten Voraussetzungen nach dem Betrag, um den der Verkaufspreis den Einkaufspreis für den Gegenstand übersteigt (§ 25a Abs. 3 UStG - Differenzbesteuerung).

Die Umsatzsteuer, die gem. § 10 Abs. 4 Satz 2 UStG nicht zur Bemessungsgrundlage gehört, ist grundsätzlich nach vereinbarten Entgelten (Sollbesteuerung) zu berechnen (§ 16 Abs. 1 UStG). Die Steuerberechnung nach vereinnahmten Entgelten (Ist-Besteuerung) kann beantragt werden und beschränkt sich auf Unternehmen mit einem Gesamtumsatz von nicht mehr als 500.000 Euro im Vorjahr, auf Nichtbuchführungspflichtige und Angehörige freier Berufe (§ 20 UStG).

9.1.6 Steuersätze

Die Umsatzsteuer beträgt seit dem 1. Januar 2007 für jeden steuerpflichtigen Umsatz 19 v.H. der Bemessungsgrundlage (§ 12 Abs. 1 UStG; vom 1.1.1993 bis 31.3.1998 15 v.H.; vom 1. April 1998 bis 31. Dezember 2006 16 v.H.); sie ermäßigt sich für eine Reihe von Umsätzen auf 7 v.H. (§ 12 Abs. 2 UStG), u.a. für Lieferungen, Einfuhr, innergemeinschaftlichen Erwerb und Vermietung der in der Anlage zum Umsatzsteuergesetz aufgeführten Gegenstände (z.B. land- und forstwirtschaftliche Erzeugnisse, Lebensmittel, Waren des Buchhandels und Erzeugnisse des graphischen Gewerbes, bestimmte Hilfsmittel für Kranke, Kunstgegenstände); zum ermäßigten Satz werden ferner bestimmte Leistungen des kulturellen Bereichs sowie die Beförderung im Personennahverkehr nach Maßgabe des § 12 Abs. 2 Nr. 10 UStG besteuert.

Aus der Anwendung der Steuersätze auf die Bemessungsgrundlage ergibt sich die Umsatzsteuer vor Abzug der Vorsteuerbeträge.

Im Rahmen von Sonderregelungen im UStG (§§ 23, 24 UStG) können bestimmte Berufsgruppen und Wirtschaftszweige Durchschnittssätze bei der Besteuerung anwenden. Unter 9.1.13 wird insbesondere auf die Regelungen für land- und forstwirtschaftliche Betriebe eingegangen.

9.1.7 Vorsteuerabzug, Ausstellung von Rechnungen

Bei der Steuerberechnung kann der Unternehmer die ihm im Geschäftsverkehr von anderen Unternehmen gesondert in Rechnung gestellte Umsatzsteuer als Vorsteuerbetrag von seiner Steuerschuld absetzen. Zu den abziehbaren Vorsteuern gehört auch die auf Importe für Unternehmenszwecke entrichtete Einfuhrumsatzsteuer (§ 15 Abs. 1 UStG) und die Steuer für den innergemeinschaftlichen Erwerb.

Der Vorsteuerabzug ist nur zulässig, wenn die Steuer gesondert in Rechnung gestellt worden ist. Einzelheiten, z.B. über die erforderlichen Angaben in den Rechnungen, über Folgen des unberechtigten, gesonderten Steuerausweises usw. ergeben sich aus § 14 UStG und den dazu erlassenen Durchführungsbestimmungen.

Aus Vereinfachungsgründen können die abziehbaren Vorsteuerbeträge für bestimmte Berufs- und Gewerbebezweige nach allgemeinen Durchschnittssätzen (v.H.-Sätzen) gem. Anlage zu §§ 69 und 70 UStDV berechnet werden. Für Körperschaften, Personenvereinigungen und Vermögensmassen, die nicht verpflichtet sind Bücher zu führen und nicht aufgrund jährlicher Bestandsaufnahmen regelmäßig Abschlüsse machen, wird ein Durchschnittssatz von 7 v. H. zu grunde gelegt, mit Ausnahme der Einfuhr und des innergemeinschaftlichen Erwerbs (§ 23a Abs.1 UStG). Eine Sonderregelung gilt für land- und forstwirtschaftliche Betriebe (siehe unter 9.1.13).

9.1.8 Verbleibende Umsatzsteuer

Aus der Anwendung der Steuersätze auf die Bemessungsgrundlage ergibt sich die Umsatzsteuer. Nach Berücksichtigung der abziehbaren Vorsteuer- und Kürzungsbeträge verbleibt in den meisten Fällen eine Umsatzsteuerschuld gegenüber dem Finanzamt. Diese wird innerhalb der Umsatzsteuerstatistik (Veranlagungen) ausgewiesen. Zieht man davon die für das Jahr geleisteten Vorauszahlungen ab, so erhält man die Abschlusszahlung oder aber den Erstattungsbetrag, die/der gegenüber der Finanzkasse entsteht. Die Vorauszahlungen sind innerhalb dieser Statistik nicht als Merkmal erfasst.

9.1.9 Entstehung der Steuer

Die Steuer entsteht gem. § 13 Abs. 1 UStG bei Berechnung

- nach vereinbarten Entgelten mit Ablauf des Voranmeldungszeitraumes, in dem die Leistungen ausgeführt worden sind,
- nach vereinnahmten Entgelten mit Ablauf des Voranmeldungszeitraumes, in dem die Entgelte vereinnahmt worden sind (§20 UStG).

9.1.10 Besteuerungsverfahren

Der Unternehmer hat für das Kalenderjahr oder ggf. einen kürzeren Besteuerungszeitraum eine Steuererklärung abzugeben (§ 18 Abs. 3 UStG).

Im Vorgriff auf die Steuererklärung und die spätere Veranlagung hat der Unternehmer jeweils bis zum 10. Tag nach Ablauf jedes Kalendervierteljahres/Kalendermonats (= Voranmeldungszeitraum) eine Voranmeldung abzugeben und eine USt-Vorauszahlung zu leisten (§ 18 Abs. 1 und 2 UStG). Bei Unternehmern, deren Steuer im vorangegangenen Kalenderjahr mehr als 7 500 Euro betragen hat, ist der Kalendermonat Voranmeldungszeitraum (§ 18 Abs. 2 UStG). Auf Antrag kann das Finanzamt die Fristen für die Abgabe der Voranmeldung und für die Entrichtung der Vorauszahlungen um einen Monat verlängern (Dauerfristverlängerung); Monatszahler haben hierfür eine Sondervorauszahlung auf die voraussichtliche Jahressteuer zu entrichten (§§ 46, 47 UStDV). Beträgt die Steuer für das vorangegangene Kalenderjahr nicht mehr als 1000 Euro, kann das Finanzamt von der Abgabe der Voranmeldung und der Vorauszahlung befreien. Die Umsatzsteuererklärung ist bis zum 31. Mai des folgenden Kalenderjahres abzugeben (§ 149 Abs.2 AO). Wird diese durch einen Steuerberater angefertigt, wird eine generelle Fristverlängerung bis zum Ende des Jahres gewährt (Ländererlass vom 02.01.2007, BStBl I S.89). Die Frist in der die Steuerfestsetzung stattfinden muss beträgt vier Jahre nach Abschluss des Festsetzungsjahres, sofern keine anderen Tatsachen den Steuerfestsetzungsprozess verlängern wie z. B. Steuerhinterziehung. Werden Fristen nicht eingehalten, kann das Finanzamt einen Verspätungszuschlag nach § 152 AO festsetzen. Nur eine entstandene Steuer kann festgesetzt und fällig werden (siehe unter 9.1.9). Die Festsetzung erfolgt durch einen Steuerbescheid (§§ 218 und 155 AO). Die Umsatzsteuer-Abschlusszahlung wird einen Monat nach Abgabe der Jahressteuererklärung durch das Unternehmen bzw. nach Eingang des Steuerbescheids des Finanzamts beim Unternehmen fällig (§ 18 Abs.4 UStG).

9.1.11 Örtliche Zuständigkeit

Für die Umsatzsteuer mit Ausnahme der Einfuhrumsatzsteuer ist das Finanzamt zuständig, von dessen Bezirk aus der Unternehmer sein Unternehmen ganz oder vorwiegend betreibt (§ 21 Abs. 1 Satz 1 AO 1977).

Wird das Unternehmen von einem nicht zum Geltungsbereich des Gesetzes gehörenden Ort aus betrieben, so sind für Unternehmen aus den in der USt-ZuständigkeitsV genannten Staaten die dort festgelegten Finanzämter örtlich zuständig (§ 21 Abs. 1 Satz 2 AO 1977).

9.1.12 Besteuerung der Kleinunternehmer

Die Umsatzsteuer wird nicht erhoben, wenn der nach § 19 UStG zu ermittelnde Umsatz 17.500 Euro im Vorjahr nicht überstiegen hat und 50.000 Euro im laufenden Jahr voraussichtlich nicht übersteigen wird. Dies gilt nicht für Steuern nach

§ 19 Abs. 1 Satz 3 UStG. In der Folge ist ein Vorsteuerabzug ausgeschlossen. Ein Verzicht auf die Steuerbefreiung ist gem. § 19 Abs. 2 UStG möglich.

9.1.13 Besteuerung der Land- und Forstwirtschaft nach Durchschnittssätzen

Im Rahmen des Mehrwertsteuersystems nehmen die land- und forstwirtschaftlichen Betriebe im Sinne des § 24 UStG eine Sonderstellung ein. Danach werden die Steuern für den größten Teil der land- und forstwirtschaftlichen Umsätze in gleicher Höhe festgesetzt wie die diesen Umsätzen zuzurechnenden Vorsteuern (Vorsteuerpauschale), mit dem Ergebnis, dass hierfür keine Zahlungsverpflichtung an das Finanzamt entsteht, während die Leistungsempfänger die ihnen in Rechnung gestellte Umsatzsteuer als Vorsteuer geltend machen können. Über die Höhe der Durchschnittssätze und der verbleibenden Steuerzahllast für die unterschiedlichen land- und forstwirtschaftlichen Umsätze informiert die nachstehende Aufstellung.

Die Durchschnittsbesteuerung ist nur auf die im Rahmen eines land- und forstwirtschaftlichen Betriebs ausgeführten Umsätze anwendbar. Sie erstreckt sich nicht auf Gewerbebetriebe kraft Rechtsform (Kapitalgesellschaften oder Erwerbs- und Wirtschaftsgenossenschaften, die nach § 2 Abs. 2 des Gewerbesteuergesetzes als Gewerbebetriebe gelten). Führt der Unternehmer neben durchschnittsbesteuerten Umsätzen auch andere Umsätze aus, so ist der land- und forstwirtschaftliche Betrieb als ein in der Gliederung des Unternehmens gesondert geführter Betrieb zu behandeln (§ 24 Abs. 3 UStG). Nach § 24 Abs. 4 können die Land- und Forstwirte für die Besteuerung nach den allgemeinen Vorschriften des UStG optieren.

Tabelle: Durchschnittssätze für land- und forstwirtschaftliche Betriebe 2015 (§ 24 UStG)

Art der Umsätze	Durchschnittssatz		Steuer- zahllast
	Umsatz	Vorsteuer	
	in v.H. der Bemessungsgrundlage		
1 Lieferungen von forstwirtschaftlichen Erzeugnissen, ausgenommen Sägewerkserzeugnisse (z.B. Rund-, Schicht- und Abfallholz)	5,5	5,5	0
2 Lieferungen der in der Anlage zu § 12 Abs. 2 Nr. 1 UStG aufgeführten Sägewerkserzeugnisse (z.B. Schnittholzabfälle, Hobel-, Hack- und Sägespäne), sonstige Leistungen (z.B. Lohnfahren), Hilfsumsätze (z.B. Verkauf gebrauchter Landmaschinen)	10,7	10,7	0
3 Lieferungen (ausgenommen Ausfuhrlieferungen und Umsätze im Ausland) der			
a) in der Anlage 2 UStG nicht aufgeführten Sägewerkserzeugnisse (z.B. Kanthölzer, Bohlen, Bretter)	19	10,7	8,3
b) in der Anlage 2 UStG nicht aufgeführten Getränke (z.B. Wein, Traubenmost, Frucht- und Gemüsesäfte) sowie alkoholische Flüssigkeiten (z.B. reiner Alkohol)	19	10,7	8,3
4 Ausfuhrlieferungen und im Ausland bewirkte Umsätze der			
a) in der Anlage 2 UStG nicht aufgeführten Sägewerkserzeugnisse (vgl. Nr. 3 a)	10,7	10,7	0
b) Getränke, alkoholische Flüssigkeiten (vgl. Nr. 3 b) ..	10,7	10,7	0
5 Übrige landwirtschaftliche Umsätze (z.B. Getreide, Vieh, Fleisch, Milch, Obst, Gemüse, Eier)	10,7	10,7	0

9.1.14 Wirtschaftssystematische Zuordnung

Die Klassifikation der Wirtschaftszweige (WZ) wird von der Finanzverwaltung in einer modifizierten Fassung zur Vergabe der Gewerkekennzahlen (GKZ) genutzt. Die Hauptunterschiede sind:

Bei der Vergabe der GKZ sind die drei Wirtschaftsabschnitte

- O Öffentliche Verwaltung, Verteidigung, Sozialversicherung

- T Private Haushalte mit Hauspersonal; Herstellung von Waren und Erbringung von Dienstleistungen durch private Haushalte für den Eigenbedarf ohne ausgeprägten Schwerpunkt
- U Extraterritoriale Organisationen und Körperschaften

grundsätzlich nicht zugelassen.

Zusätzlich werden einige Wirtschaftsklassen und -unterklassen nicht berücksichtigt und nur 24 übergeordnete Wirtschaftsgruppen oder -klassen genutzt (siehe Anhang 1).

Die Umstellung auf das Verzeichnis der WZ 2008 -Fassung für die Steuerstatistiken- erfolgte im November 2008. Die detaillierte Gliederung der Daten nach Wirtschaftszweigen anhand der GKZ ist von wesentlicher Bedeutung für die Umsatzsteuerstatistiken. Die GKZ wird dem Steuerpflichtigen in erster Linie für statistische, aber auch für finanzamtsinterne Zwecke (z. B. der Betriebsprüfung) entsprechend der WZ, die die Grundlage für die Einordnung der wirtschaftlichen Institutionen bildet, zugeteilt und in den Grundinformationsdienst der Finanzverwaltung übernommen. Grundsätzlich wird ein Unternehmen mit seinen gesamten Umsätzen einem einzigen Wirtschaftszweig zugeordnet. Maßgebend für die Zuordnung ist dabei die Haupttätigkeit des Unternehmens. Die Haupttätigkeit ist die Tätigkeit, die - gegebenenfalls unter Anwendung der Top-down-Methode - den größten Beitrag zur Wertschöpfung dieses Unternehmens leistet (siehe Definitionen und Regeln in den Vorbemerkungen zur WZ 2008).

Der Branchenzuordnung der Umsatzsteuerstatistiken liegt seit dem Berichtsjahr 2009 das Verzeichnis der WZ 2008 -Fassung für die Steuerstatistiken- zugrunde. Gegenüber ihrer Vorgängerversion, der WZ 2003, enthält die WZ 2008 eine Reihe von zum Teil wesentlichen Änderungen, sowohl gliederungsstruktureller als auch methodischer Art. Grund hierfür ist vor allem die Berücksichtigung von Änderungen internationaler Referenzklassifikationen im Rahmen einer weiter fortschreitenden internationalen Harmonisierung von Wirtschaftsklassifikationen, zu denen auch die Wirtschaftszweigklassifikationen gehören. Bei der Betrachtung von Zeitreihen ist zu beachten, dass es zu zahlreichen gliederungsstrukturellen Änderungen zwischen der WZ 2003 und der WZ 2008 gekommen ist. So ist bei nur knapp 60 Prozent der Gewerbekennzahlen 2008 eine direkte Zuordnung zu einer Gewerbekennzahl 2003 möglich. Dabei werden auch die Zuordnungen berücksichtigt, wo eine GKZ 2008 sich aus zwei oder mehreren GKZ 2003 eindeutig abgrenzen lässt bzw. umgekehrt sich eine GKZ 2003 auf zwei oder mehrere GKZ 2008 verteilt. Hier ist zumindest rechnerisch oder auf Basis einer höheren Gliederungsebene eine Anbindung möglich. Bei den übrigen ca. 40 Prozent der GKZ 2008 ist nur eine schwerpunktmäßige Bestimmung einer vergleichbaren GKZ 2003 möglich, so dass hier nur eine teils sehr eingeschränkte Vergleichbarkeit hergestellt werden kann.

Die vollständige Gliederung aus dem Verzeichnis der Wirtschaftszweige/GKZ 2008 -Fassung für die Steuerstatistiken wird in der Jahresveröffentlichung (Fachserie 14 Reihe 8.2 Umsatzsteuerstatistik (Veranlagungen)) mit der Tabelle 3.1 angeboten. Aus veröfentlichungstechnischen Gründen werden in Tabellen die nach Wirtschaftszweigen gegliedert sind, die amtlichen Kurzbezeichnungen der Wirtschaftszweige zugrunde gelegt. Um den genauen Inhalt jeder Gliederungsposition zu erhalten, empfiehlt es sich die Ausgabe der [Klassifikation der Wirtschaftszweige, Ausgabe 2008 \(WZ 2008\)](#) mit Erläuterungen heranzuziehen.

9.2 Methodische Unterschiede zwischen Umsatzsteuerstatistik (Veranlagungen) und Umsatzsteuerstatistik (Vorankündigungen)

Neben der seit Jahren ausgewerteten Umsatzsteuerstatistik auf Basis der Umsatzsteuer-Voranmeldungen wurde erstmals für das Veranlagungsjahr 2006 die neue Umsatzsteuerstatistik auf Basis der Umsatzsteuererklärungen erstellt.

In der Umsatzsteuerstatistik (Vorankündigungen) werden nur Unternehmen erfasst, die eine Umsatzsteuervoranmeldung abgeben müssen. Davon ausgenommen sind Unternehmen mit einem jährlichen Umsatz von weniger als 17.501 € und solche, die im vorangegangenen Jahr nicht mehr als 1.000 € (aktuelle Grenzen) Umsatzsteuer gezahlt haben. Nicht erfasst werden zudem Unternehmen, die nahezu ausschließlich steuerfreie Umsätze tätigen und bei denen somit keine Steuerzahllast entsteht. Die Daten für die Umsatzsteuerstatistik (Vorankündigungen) können bereits ca. 16 Monaten nach Ende des Festsetzungsjahres angeboten werden.

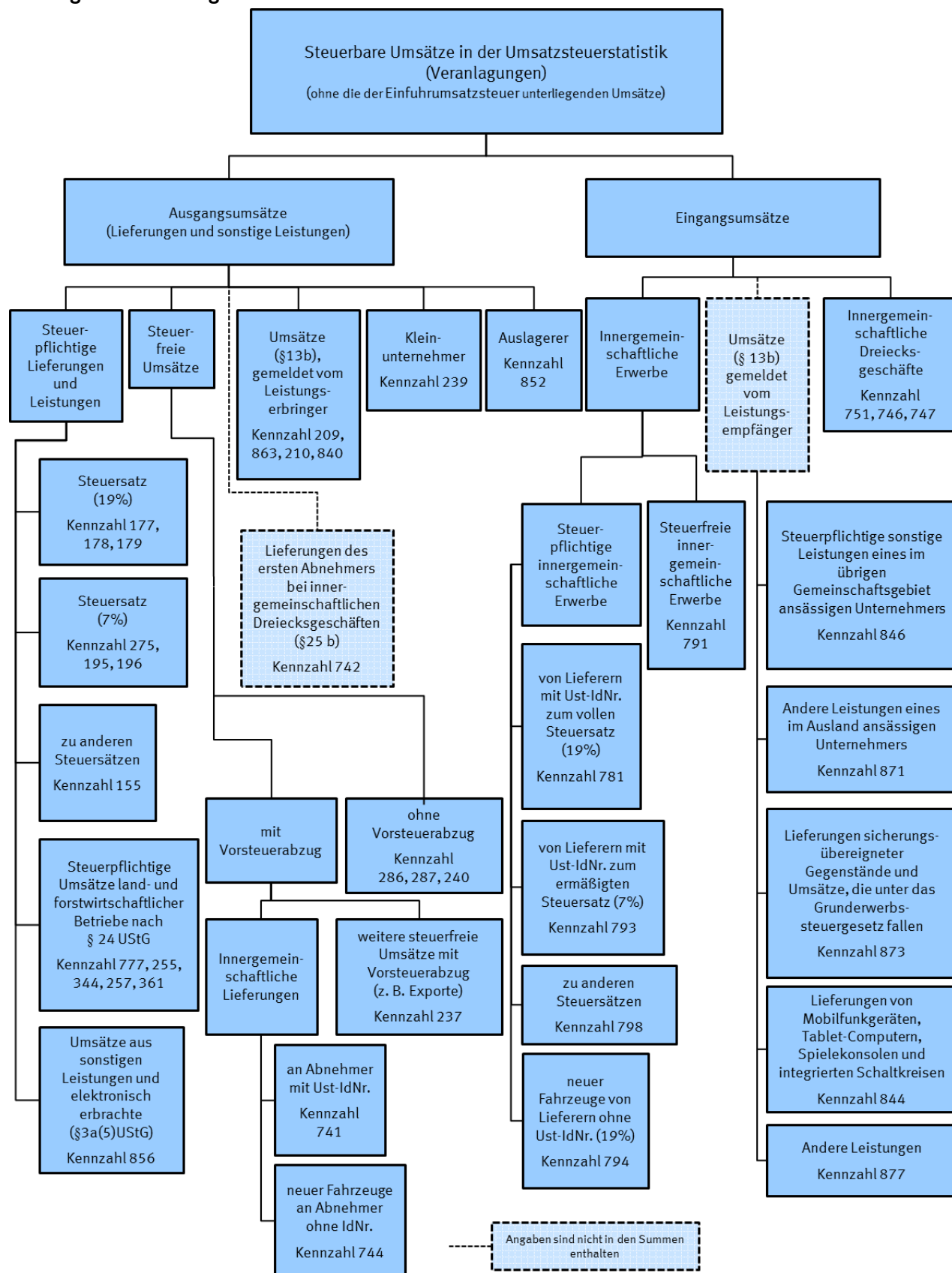
Dagegen werden in der Umsatzsteuerstatistik (Veranlagungen) alle umsatzsteuerpflichtigen Unternehmen erfasst, die im entsprechenden Erfassungszeitraum zur Umsatzsteuer veranlagt wurden und eine Jahreserklärung abgegeben haben. In der Umsatzsteuerstatistik (Veranlagungen) werden Steuerfestsetzungen berücksichtigt, die bis zu drei Jahren nach dem Festsetzungsjahr bearbeitet wurden, um das betreffende Statistikjahr möglichst umfassend abzubilden. Aus diesem Grund liegen erste Bundesergebnisse erst ca. 3 ¾ Jahre nach Ende des Berichtszeitraums vor. Die Gegenüberstellung der Angaben der beiden Statistiken zeigt, dass die Veranlagungsstatistik ca. 3 Millionen Unternehmen mehr als die Umsatzsteuerstatistik auf Basis der Vorankündigungen enthält. Sie bildet somit -wenn auch mit zeitlicher Verzögerung- die Unternehmenslandschaft wesentlich vollständiger ab. Der größere Unternehmenskreis erklärt sich in erster Linie durch die Abbildung der Unternehmen mit Umsätzen unter 17 501 Euro. Das erklärt auch, dass das gesamte Umsatzvolumen sich durch die zusätzlich berücksichtigten Unternehmen kaum von dem der Vorankündigungen unterscheidet.

Ab dem Berichtsjahr 2009 werden erstmals auch Unternehmen mit negativen Umsätzen (z. B. verursacht durch Korrekturbuchungen) in den Ergebnissen berücksichtigt. Bis einschl. Berichtsjahr 2008 wurden diese Unternehmen nur insgesamt bzw. nachrichtlich ausgewiesen.

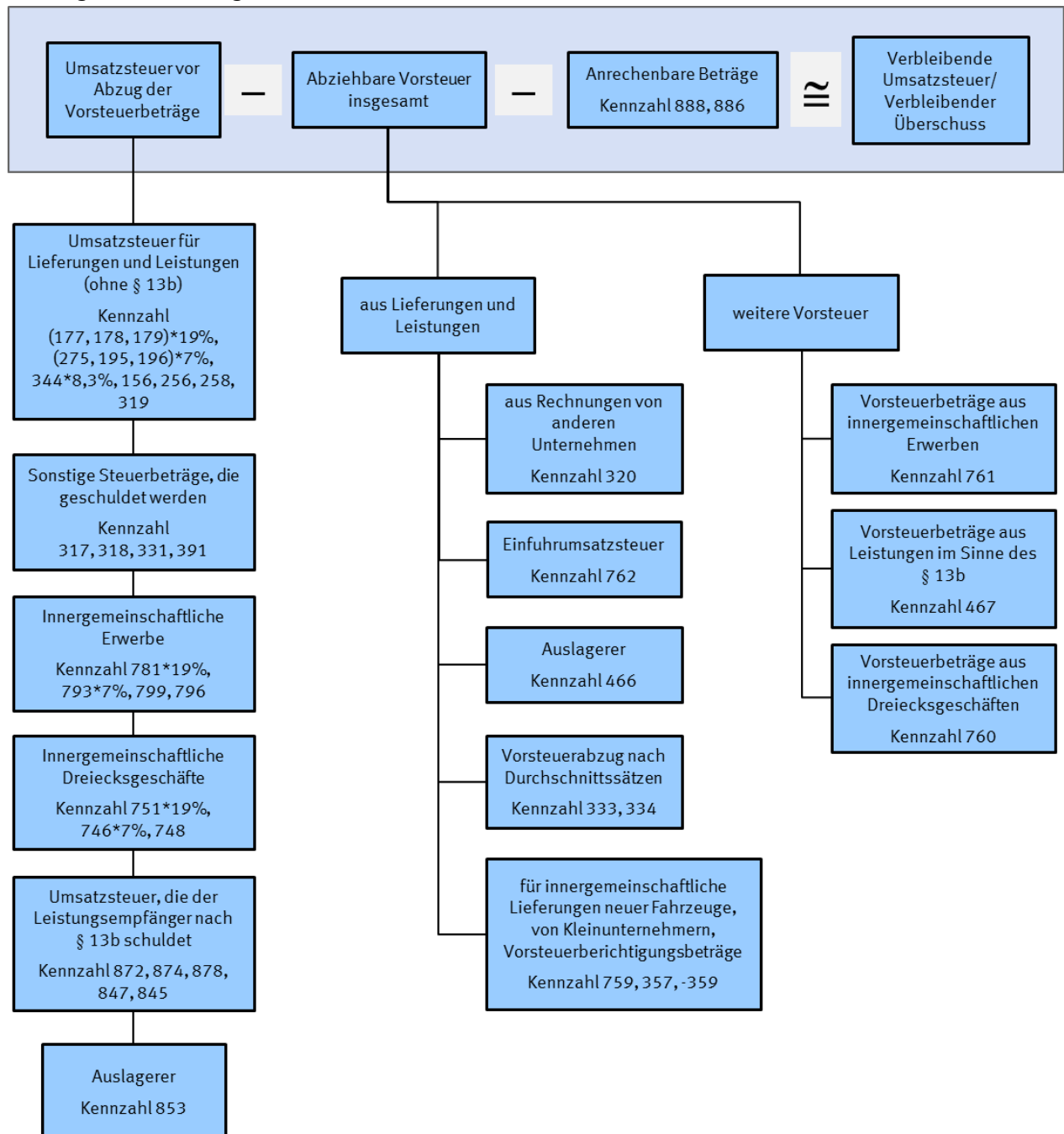
Der Merkmalskatalog der Umsatzsteuerstatistik (Veranlagungen) umfasst gegenüber der Umsatzsteuerstatistik (Voranmeldungen) zusätzliche und differenziertere Angaben. Durch die differenziertere Merkmalsdarstellung und die zusätzlichen Merkmale sowie der unterschiedlichen Grundgesamtheit kommt es bezüglich der dargestellten steuerlichen Summen (z. B. Lieferungen und Leistungen) zu Abweichungen gegenüber den in der Umsatzsteuerstatistik (Voranmeldungen) dargestellten Summen.

Anhang

Anhang 1.1 Aufteilung des steuerbaren Umsatzes



Anhang 1.2 Aufteilung der Umsatzsteuer



Anhang 2 Nur auf höherer Ebene abgebildete Wirtschaftsbereiche

Im Verzeichnis der Wirtschaftszweige 2008 - Fassung für die Steuerstatistiken - nur auf höherer Ebene abgebildete Wirtschaftsbereiche (in der vollständigen Fassung der WZ2008 sind 5-stellige Wirtschaftsunterklassen vorhanden)

Lfd.-Nr.	GKZ2008	Text 2008
1	01470	Haltung von Geflügel
2	14130	Herstellung von sonstiger Oberbekleidung
3	14140	Herstellung von Wäsche
4	24200	Herstellung von Stahlrohren, Rohrform-, Rohrverschluss- und Rohrverbindungsstücken aus Stahl
5	25500	Herstellung von Schmiede-, Press-, Zieh- und Stanzteilen, gewalzten Ringen und pulvermetallurgischen Erzeugnissen
6	25990	Herstellung von sonstigen Metallwaren a.n.g.
7	28490	Herstellung von sonstigen Werkzeugmaschinen
8	31010	Herstellung von Büro- und Ladenmöbeln
9	46140	Handelsvermittlung von Maschinen, technischem Bedarf, Wasser- und Luftfahrzeugen
10	46150	Handelsvermittlung von Möbeln, Einrichtungs- und Haushaltsgegenständen, Eisen- und Metallwaren
11	46160	Handelsvermittlung von Textilien, Bekleidung, Schuhen und Lederwaren
12	46170	Handelsvermittlung von Nahrungsmitteln, Getränken und Tabakwaren
13	46690	Großhandel mit sonstigen Maschinen und Ausrüstungen
14	46720	Großhandel mit Erzen, Metallen und Metallhalbzeug
15	46900	Großhandel ohne ausgeprägten Schwerpunkt
16	47110	Einzelhandel mit Waren verschiedener Art, Hauptrichtung Nahrungs- und Genussmittel, Getränke und Tabakwaren
17	47190	Sonstiger Einzelhandel mit Waren verschiedener Art
18	47910	Versand- und Internet-Einzelhandel
19	68100	Kauf und Verkauf von eigenen Grundstücken, Gebäuden und Wohnungen
20	68200	Vermietung und Verpachtung von eigenen oder geleasteten Grundstücken, Gebäuden und Wohnungen
21	68310	Vermittlung von Grundstücken, Gebäuden und Wohnungen für Dritte
22	68320	Verwaltung von Grundstücken, Gebäuden und Wohnungen für Dritte
23	85100	Kindergärten und Vorschulen
24	85310	Allgemein bildende weiterführende Schulen