

Statistischer Bericht



Baugewerbe im Freistaat Sachsen

Ergebnisse der jährlichen Erhebung im Ausbaugewerbe
sowie Erschließung von Grundstücken; Bauträger
II. Quartal 2018

E III 2 – j/18

Zeichenerklärung

- Nichts vorhanden (genau Null)
- 0 weniger als die Hälfte von 1 in der letzten besetzten Stelle, jedoch mehr als nichts
- ... Angabe fällt später an
- / Zahlenwert nicht sicher genug
- . Zahlenwert unbekannt oder geheim zu halten
- x Tabellenfach gesperrt, weil Aussage nicht sinnvoll
- () Aussagewert ist eingeschränkt
- p vorläufige Zahl
- r berichtigte Zahl
- s geschätzte Zahl

Herausgeber, Redaktion, Gestaltung, Satz

Statistisches Landesamt des Freistaates Sachsen
Macherstraße 63, 01917 Kamenz
Telefon +49 3578 33-1913
Telefax +49 3578 33-1921
E-Mail info@statistik.sachsen.de

Druck

Diese Veröffentlichung steht ausschließlich in elektronischer Form bereit.

Redaktionsschluss

Januar 2019

Bezug

Download im Internet kostenfrei unter
www.statistik.sachsen.de

Erscheinungsfolge

jährlich

Copyright

Statistisches Landesamt des Freistaates Sachsen, Kamenz 2019
Vervielfältigung und Verbreitung, auch auszugsweise, mit Quellenangabe gestattet.

ISSN 2195-3074

E III 2 j/18

Baugewerbe im Freistaat Sachsen; Ergebnisse der jährlichen Erhebung im Ausbaugewerbe sowie Erschließung von Grundstücken; Bauträger**II. Quartal 2018**[Titel](#)[Impressum](#)**Inhalt**[Vorbemerkungen \(Verweis auf Qualitätsbericht\)](#)[Ergebnisdarstellung](#)**Tabellen**

1. [Betriebe, tätige Personen, Entgelte, geleistete Arbeitsstunden sowie Umsatz im Ausbaugewerbe \(WZ 43.2 und 43.3\) im Juni 1992 bis 1997 sowie für das 2. Quartal ab 1998 nach WZ 2008](#)
2. [Betriebe, tätige Personen im Betrieb, Entgelte und Gesamtumsatz bei Bauträgern \(WZ 41.1\) im Juni sowie für das 2. Quartal nach WZ 2008](#)
3. [Betriebe im Ausbaugewerbe am 30. Juni 2018 nach Kreisfreien Städten und Landkreisen sowie Beschäftigtengrößenklassen](#)
4. [Tätige Personen im Ausbaugewerbe am 30. Juni 2018 nach Kreisfreien Städten und Landkreisen](#)
5. [Tätige Personen im Ausbaugewerbe am 30. Juni 2018 nach Kreisfreien Städten und Landkreisen sowie Beschäftigtengrößenklassen](#)
6. [Angestellte im Ausbaugewerbe am 30. Juni 2018 nach Kreisfreien Städten und Landkreisen sowie Beschäftigtengrößenklassen](#)
7. [Arbeiter im Ausbaugewerbe am 30. Juni 2018 nach Kreisfreien Städten und Landkreisen sowie Beschäftigtengrößenklassen](#)
8. [Entgelte im Ausbaugewerbe im 2. Quartal 2018 nach Kreisfreien Städten und Landkreisen sowie Beschäftigtengrößenklassen](#)
9. [Geleistete Arbeitsstunden im Ausbaugewerbe im 2. Quartal 2018 nach Kreisfreien Städten und Landkreisen sowie Beschäftigtengrößenklassen](#)
10. [Umsatz im Ausbaugewerbe im 2. Quartal 2018 und im Jahr 2017 nach Kreisfreien Städten und Landkreisen](#)
11. [Ausbaugewerblicher Umsatz im Ausbaugewerbe im 2. Quartal 2018 nach Kreisfreien Städten und Landkreisen sowie Beschäftigtengrößenklassen](#)
12. [Ausbaugewerblicher Umsatz im Ausbaugewerbe im Jahr 2017 nach Kreisfreien Städten und Landkreisen sowie Beschäftigtengrößenklassen](#)
13. [Betriebe und tätige Personen im Ausbaugewerbe am 30. Juni 2018 sowie Entgelte im 2. Quartal 2018 nach Kreisfreien Städten und Landkreisen
- Veränderung zur Jährlichen Erhebung im 2. Quartal 2017](#)
14. [Geleistete Arbeitsstunden und Umsatz im Ausbaugewerbe im 2. Quartal 2018 sowie Umsatz für das Jahr 2017 nach Kreisfreien Städten und Landkreisen
- Veränderung zur Jährlichen Erhebung im 2. Quartal 2017](#)
15. [Betriebe, tätige Personen im Betrieb am 30. Juni 2018, Entgelte und Gesamtumsatz im 2. Quartal 2018 sowie Gesamtumsatz im Jahr 2017 bei Bauträgern nach Kreisfreien Städten und Landkreisen](#)
16. [Betriebe im Ausbaugewerbe und bei Bauträgern am 30. Juni 2018 nach Wirtschaftszweigen und Beschäftigtengrößenklassen](#)
17. [Tätige Personen im Ausbaugewerbe und bei Bauträgern am 30. Juni 2018 nach Wirtschaftszweigen](#)
18. [Tätige Personen im Ausbaugewerbe und bei Bauträgern am 30. Juni 2018 nach Wirtschaftszweigen und Beschäftigtengrößenklassen](#)
19. [Angestellte im Ausbaugewerbe und bei Bauträgern am 30. Juni 2018 nach Wirtschaftszweigen und Beschäftigtengrößenklassen](#)
20. [Arbeiter im Ausbaugewerbe und bei Bauträgern am 30. Juni 2018 nach Wirtschaftszweigen und Beschäftigtengrößenklassen](#)
21. [Entgelte im Ausbaugewerbe und bei Bauträgern im 2. Quartal 2018 nach Wirtschaftszweigen und Beschäftigtengrößenklassen](#)
22. [Geleistete Arbeitsstunden im Ausbaugewerbe und bei Bauträgern im 2. Quartal 2018 nach Wirtschaftszweigen und Beschäftigtengrößenklassen](#)
23. [Umsatz im Ausbaugewerbe und bei Bauträgern im 2. Quartal 2018 und im Jahr 2017 nach Wirtschaftszweigen](#)
24. [Ausbaugewerblicher Umsatz im Ausbaugewerbe und bei Bauträgern im 2. Quartal 2018 nach Wirtschaftszweigen und Beschäftigtengrößenklassen](#)

- [25. Ausbaugewerblicher Umsatz im Ausbaugewerbe und bei Bauträgern im Jahr 2017 nach Wirtschaftszweigen und Beschäftigtengrößenklassen](#)
- [26. Betriebe und tätige Personen im Ausbaugewerbe und bei Bauträgern am 30. Juni 2018 und Entgelte im 2. Quartal 2018 nach Wirtschaftszweigen](#)
[- Veränderung zur Jährlichen Erhebung im 2. Quartal 2017](#)
- [27. Geleistete Arbeitsstunden und Umsatz im Ausbaugewerbe und bei Bauträgern im 2. Quartal 2018 und Umsatz für das Jahr 2017 nach Wirtschaftszweigen](#)
[- Veränderung zur Jährlichen Erhebung im 2. Quartal 2017](#)
- [28. Betriebe, tätige Personen am 30. Juni 2018, Entgelte, geleistete Arbeitsstunden und Umsatz im 2. Quartal 2018 sowie Umsatz für das Jahr 2017 in Handwerksbetrieben im Ausbaugewerbe nach Kreisfreien Städten und Landkreisen](#)
- [29. Betriebe, tätige Personen am 30. Juni 2018, Entgelte, geleistete Arbeitsstunden und Umsatz im 2. Quartal 2018 sowie Umsatz für das Jahr 2017 in Handwerksbetrieben im Ausbaugewerbe nach Kreisfreien Städten und Landkreisen](#)
[- Veränderung zur Jährlichen Erhebung im 2. Quartal 2017](#)
- [30. Betriebe, tätige Personen am 30. Juni 2018, Entgelte, geleistete Arbeitsstunden und Umsatz im 2. Quartal 2018 sowie Umsatz für das Jahr 2017 in Handwerksbetrieben im Ausbaugewerbe und bei Bauträgern nach Wirtschaftszweigen](#)
- [31. Betriebe, tätige Personen am 30. Juni 2018, Entgelte, geleistete Arbeitsstunden und Umsatz im 2. Quartal 2018 sowie Umsatz für das Jahr 2017 in Handwerksbetrieben im Ausbaugewerbe und bei Bauträgern nach Wirtschaftszweigen](#)
[- Veränderung zur Jährlichen Erhebung im 2. Quartal 2017](#)

[Verzeichnis der Wirtschaftszweige im Ausbaugewerbe sowie Erschließung von Grundstücken; Bauträger](#)

Abbildungen

- [1. Betriebe, tätige Personen im Juni sowie ausbaugewerblicher Umsatz für das 2. Quartal im Ausbaugewerbe 2009 bis 2018 nach Wirtschaftszweigen](#)
- [2. Betriebe, tätige Personen im Juni sowie ausbaugewerblicher Umsatz für das 2. Quartal im Ausbaugewerbe 2009 bis 2018 nach Beschäftigtengrößenklassen](#)
- [3. Entgelte je tätiger Person im Ausbaugewerbe im 2. Quartal 2014 bis 2018 nach Beschäftigtengrößenklassen](#)
- [4. Geleistete Arbeitsstunden je tätiger Person im Ausbaugewerbe im 2. Quartal 2014 bis 2018 nach Beschäftigtengrößenklassen](#)
- [5. Betriebe und tätige Personen im Juni 2018 sowie Gesamtumsatz im 2. Quartal 2018 im Ausbaugewerbe nach Kreisfreien Städten und Landkreisen](#)
- [6. Gesamtumsatz je tätiger Person im Ausbaugewerbe für die Jahre 2007, 2012 und 2017 nach Kreisfreien Städten und Landkreisen](#)

[Inhalt](#)**Vorbemerkungen**

Die in den Vorbemerkungen enthaltenen Erläuterungen zur fachstatistischen Erhebung incl. Definitionen sind in den bundeseinheitlichen Qualitätsberichten hinterlegt.

Über folgenden Link gelangen Sie zum Qualitätsbericht:

[Jährliche Erhebung im Ausbaugewerbe und bei Bauträgern.](#)

URL:

[https://www.destatis.de/DE/Publikationen/Qualitaetsberichte/Bauen/Baugewerbe/Jährliche Erhebung im Ausbaugewerbe.pdf?__blob=publicationFile](https://www.destatis.de/DE/Publikationen/Qualitaetsberichte/Bauen/Baugewerbe/Jährliche%20Erhebung%20im%20Ausbaugewerbe.pdf?__blob=publicationFile)

Stand: 26.06.2014

Zusätzliche Erläuterungen

Adobe Acrobat
Document

Vorbemerkungen

In diesem Statistischen Bericht werden die Ergebnisse der „Jährlichen Erhebung im Ausbaugewerbe 2018“ veröffentlicht.

Mit Beginn des Berichtsjahres 2009 wird in den Baugewerbestatistiken die "Klassifikation der Wirtschaftszweige, Ausgabe 2008" (WZ 2008) benutzt. Das ist die von der Europäischen Kommission genehmigte nationale Fassung der NACE Rev. 2¹⁾ für die Bundesrepublik Deutschland. Sie wurde mit der Verordnung (EG) Nr. 1893/2006 der Kommission vom 20. Dezember 2006²⁾ als unmittelbar in allen Mitgliedstaaten geltendes Recht in Kraft gesetzt.

Um Vergleiche über längere Zeiträume zu ermöglichen, wurden die Ergebnisse der Jährlichen Erhebung im Ausbaugewerbe ab 1992 für die Hauptmerkmale nach WZ 2008 rückgerechnet (vgl. Tab. 1). Dabei ist zu beachten, dass es dadurch zu bestimmten Unschärfen gekommen ist. In Tabelle 1 sind für die Jahre 1992 bis 1996 jeweils Monatsangaben enthalten. Ab Berichtsjahr 1997 wurde die Periodizität des bis dahin monatlichen Berichtes im Ausbaugewerbe auf vierteljährlich verlängert. Das hatte zur Folge, dass die Jahresmelder 1997 noch einmal zum Berichtsmonat Juni befragt wurden, die Vierteljahresmelder jedoch zum 2. Quartal. Für 1997 sind deshalb Monats- und Quartalsangaben aufgeführt. Ab Berichtsjahr 1998 sind in Tabelle 1 nur Quartalswerte enthalten.

1) NACE: Nomenclature générale des activités économiques dans les Communautés européennes - Statistische Systematik der Wirtschaftszweige in der Europäischen Gemeinschaft.

2) Verordnung (EG) Nr. 1893/2006 des Europäischen Parlaments und des Rates vom 20. Dezember 2006, die ihrerseits auf der Internationalen Systematik der Wirtschaftszweige (ISIC Rev. 4) der Vereinten Nationen basiert.

Erläuterungen

Die „Jährliche Erhebung im Ausbaugewerbe“ wird einmal im Jahr (Juni) durchgeführt. Sie dient der Beurteilung der konjunkturellen Lage des Baugewerbes, insbesondere liefert sie Informationen über die Struktur dieses Wirtschaftszweiges.

Die Ergebnisse dieser Statistik dienen außerdem der Korrektur des vierteljährlichen Berichtskreises. Im System der Baugewerbestatistiken wird dadurch eine Entlastung kleinerer Betriebe von der vierteljährlichen Berichtspflicht erreicht. Der vierteljährliche Berichtskreis wird jeweils im 1. Quartal eines Kalenderjahres aktualisiert und bleibt unterjährig konstant.

Rechtsgrundlage

Rechtsgrundlage für diese Erhebungen ist das Gesetz über die Statistik im Produzierenden Gewerbe (ProdGewStatG) in der Fassung der Bekanntmachung vom 21. März 2002 (BGBl. I S. 1181), zuletzt geändert durch Artikel 271 des Gesetzes vom 31. August 2015 (BGBl. I S. 1474) in Verbindung mit dem Gesetz über die Statistik für

Bundeszwecke (Bundesstatistikgesetz – BStatG) in der Fassung der Bekanntmachung vom 20. Oktober 2016 (BGBl. I S. 2394).

Berichtskreis und Merkmale

Die Erhebung umfasst die ausbaugewerblichen Betriebe der Wirtschaftszweige 43.2 (Bauinstallation), 43.3 (Sonstiger Ausbau) und 41.1 (Erschließung von Grundstücken, Bauträger). Sie werden mit den Formblättern zur Jährlichen Erhebung im Ausbaugewerbe befragt. Diese Erhebung umfasst die ausbaugewerblichen Betriebe von Unternehmen mit im Allgemeinen 10 und mehr tätigen Personen des Baugewerbes sowie von Unternehmen anderer Wirtschaftszweige und alle Arbeitsgemeinschaften, soweit diese Einheiten im Inland tätig sind. Für Betriebe von Mehrbetriebs- und Mehrländerunternehmen gelten darüber hinaus gehende Regelungen.

Bei der WZ-Gruppe 41.1 Erschließung von Grundstücken, Bauträger werden nur die Merkmale Betriebe, tätige Personen insgesamt, Entgelte und Gesamtumsatz erhoben und separat dargestellt. Es gibt keine Zusammenfassung mit dem Ausbaugewerbe.

Methodische Hinweise

Eventuell vorhandene Abweichungen in den Summen sind auf Rundungen in unterschiedlichen Aggregationsstufen zurückzuführen.

Angaben über Betriebe und tätige Personen beziehen sich auf das Ende des Monats Juni.

Definitionen

Betrieb

Einbetriebsunternehmen, Haupt- und Zweigniederlassungen, Filialen sowie Bauhöfe und Baustellen, die ein eigenes Bau- oder Lohnbüro mit gesonderter Abrechnung besitzen, Arbeitsgemeinschaften und Betriebe sowie selbständige Betriebsabteilungen von Unternehmen, deren Schwerpunkt nicht in bauhauptgewerblicher Tätigkeit liegt, sofern sie Bauleistungen für den Absatz am Markt erbringen oder Bauten zum Zweck der Vermietung durch das eigene Unternehmen erstellen.

Tätige Personen

Tätige Inhaber und tätige Mitinhaber, unbezahlt mithelfende Familienangehörige sowie alle in einem arbeitsrechtlichen Verhältnis zum Betrieb stehenden Personen (Arbeiter, Angestellte sowie kaufmännisch, technisch und gewerblich Auszubildende).

Entgelte

Bei den Entgelten ist die Summe der lohnsteuerpflichtigen Bruttobezüge (Bar- und Sachbezüge) angegeben. Diese Beträge verstehen sich ohne Arbeitgeberanteile zur Kranken-, Renten- und Arbeitslosenversicherung, ohne Beiträge zu den Sozialkassen des Baugewerbes, ohne Winterbau-Umlage, ohne Aufwendungen für die betriebliche Alters-, Invaliditäts- und Hinterbliebenenversorgung und ohne ge-

zahltes Vorruhestandsgeld. Den Gehältern sind auch die Bezüge von Gesellschaftern, Vorstandsmitgliedern und anderen leitenden Kräften zuzurechnen, soweit sie steuerlich als Einkünfte aus nichtselbständiger Arbeit anzusehen sind.

Einzubeziehen sind auch Zahlungen für eine Beschäftigung, die nur wegen Unterschreitung der Steuerpflichtgrenzen steuerfrei sind.

Geleistete Arbeitsstunden

Alle von Inhabern, Angestellten, Arbeitern und Auszubildenden auf Baustellen und Bauhöfen tatsächlich geleisteten (nicht die bezahlten) Arbeitsstunden. Nicht einbezogen sind die für Bürotätigkeit geleisteten Arbeitsstunden.

Gesamtumsatz (ohne Umsatzsteuer)

Die dem Finanzamt für die Umsatzsteuer zu meldenden steuerpflichtigen und steuerfreien Beträge für Bauleistungen im Bundesgebiet, Anzahlungen für Teilleistungen oder Vorauszahlungen vor Ausführung der entsprechenden Lieferungen und Leistungen ab 5 000 €, Beträge für sonstige eigene Erzeugnisse, industrielle und handwerkliche Dienstleistungen sowie Umsatz aus Handelsware und aus sonstigen nichtindustriellen und nichthandwerklichen Tätigkeiten und zwar ohne die dem Kunden in Rechnung gestellte Umsatzsteuer. Der Gesamtumsatz versteht sich einschließlich von Leistungen aus Nachunternehmertätigkeit.

Baugewerblicher Umsatz (ohne Umsatzsteuer)

Das sind steuerpflichtige und steuerfreie Beträge für erbrachte Bauleistungen einschließlich Anzahlungen für Teilleistungen und Vorauszahlungen vor Ausführung der entsprechenden Leistungen ab 5 000 €.

Handwerk

Zum "Handwerk" zählen die Baubetriebe, deren Inhaber oder Leiter in der Handwerksrolle, Anlage A eingetragen sind und die Betriebe des handwerksähnlichen Gewerbes (Handwerksrolle, Anlage B).

Erschließung von Grundstücken; Bauträger

Erschließung von unbebauten Grundstücken und Realisierung von Bauvorhaben zum späteren Verkauf durch Sicherstellung der Finanzierung und technischen Ausführung.

[Inhalt](#)

Ergebnisdarstellung



Adobe Acrobat
Document

Ergebnisdarstellung

In die „Jährliche Erhebung im Ausbaugewerbe“ waren 2018 insgesamt 1 460 Betriebe mit 10 und mehr tätigen Personen einbezogen. Damit liegt diese Zahl um 2,7 Prozent oder 38 Betriebe über dem Vorjahreswert. Von den 1 460 Betrieben waren bereits 1 283 oder 87,9 Prozent im Jahr 2017 in die „Jährliche Erhebung im Ausbaugewerbe“ einbezogen. In der Erhebung 2017 hatte dieser Prozentsatz bei 83,5 gelegen. 177 Betriebe sind 2018 erstmals befragt worden. Von den 2017 befragten 1 422 Betrieben waren 139 im Jahr 2018 (Berichtszeitraum Juni) nicht mehr vorhanden. Im davor liegenden Vergleichszeitraum hatte diese Zahl bei 107 gelegen.

Die auf der nächsten Seite eingefügte Tabelle zeigt die Entwicklung anhand der prozentualen Besetzung der Größenklassen. Die Größenklasse mit weniger als 10 tätigen Personen wird ab 2018 nicht mehr separat dargestellt.

Die Anzahl der tätigen Personen betrug 34 054 (2017: 32 955; 2016: 31 416). Damit ist 2018 die Beschäftigtenzahl gegenüber dem Vorjahr um 3,2 Prozent gestiegen. Betrachtet man hier die Fluktuation in den Beschäftigtenzahlen, so zeigt sich folgendes Bild. Von den 2018 insgesamt tätigen Personen entfallen 31 654 auf Betriebe, die schon 2017 in die Erhebung einbezogen waren. In den von 2017 zu 2018 nicht mehr befragten Betrieben waren 1 791 Personen tätig gewesen. Die Beschäftigtenzahl in den von 2018 zu 2017 weiter bestehenden Betrieben stieg um 1 059. Auf die 2018 neu hinzugekommenen Ausbaubetriebe entfallen 2 400 Personen.

Die Zahl der Angestellten einschließlich tätiger (Mit-)Inhaber und unbezahlt mithelfender Familienangehöriger ist um 4,5 Prozent und die der Arbeiter um 2,8 Prozent gestiegen. Die Größenklasse der Betriebe mit 100 und mehr hat den größten Anstieg in der Beschäftigtenzahl im Vergleich zum Vorjahr. Sie stieg um 8,0 Prozent. In der Größenklasse von 50 bis 99 tätigen Personen liegt der Beschäftigtenanstieg um 5,6 Prozent und in den Größenklassen von 1 bis 19 tätigen Personen liegt der Anstieg um 3,6 Prozent. In den Größenklassen von 20 bis 49 tätigen Personen fiel die Beschäftigtenzahl um 2,5 Prozent. Die mittlere Größe eines Betriebes ist 2018 im Vergleich zum Vorjahr leicht gestiegen. Eine genaue Bestimmung dieser Zahl, vergleichbar dem Bauhauptgewerbe, ist nicht möglich, da die Anzahl der Betriebe mit weniger als 10 tätigen Personen nicht genau bekannt ist. Nimmt man aber den Quotienten aus der Zahl der in diese Statistik einbezogenen Betriebe und der in ihnen tätigen Personen als Messzahl, so liegt dieser Wert 2018 bei 23,4 tätigen Personen je Betrieb (2017: 23,2; 2016: 23,5; 2015: 23,4). Im 2. Quartal 2018 betrugen die Entgelte 244,7 Millionen €, 7,1 Prozent mehr als im Vorjahreszeitraum. Damit sind die Bruttoverdienste stärker gestiegen als die Zahl der tätigen Personen. Die durchschnittliche Entgeltsumme je tätiger Person im Ausbaugewerbe lag nominell bei 7 187 € (2017: 6 928 €; 2016: 6 669 €; 2015: 6 446 €), damit hat sie sich zum Vorjahr um 3,7 Prozent erhöht.

Im 2. Quartal 2018 wurden 11,0 Millionen Arbeitsstunden geleistet, 2,5 Prozent mehr als im 2. Quartal 2017.

Insgesamt wurden im 2. Quartal 2018 je tätiger Person 322 Arbeitsstunden geleistet, 0,7 Prozent weniger als im Vorjahreszeitraum.

Im 2. Quartal 2018 wurde ein Gesamtumsatz von 970,3 Millionen € erzielt. Gegenüber dem gleichen Zeitraum 2017 mit 904,7 Millionen € ist das ein Anstieg um 7,3 Prozent. Der Gesamtumsatz je tätiger Person lag mit 28 494 € um 3,9 Prozent über dem entsprechenden Vorjahreswert. Im Jahr 2017 wurde ein Gesamtumsatz von 3 758 Millionen € erwirtschaftet. Gegenüber dem Jahr 2016 ist das ein Anstieg um 2,9 Prozent. Der Gesamtumsatz je tätiger Person lag 2017 bei 110 349 € und ist damit um 0,3 Prozent gefallen.

In den Wirtschaftszweigen zeigen sich im 2. Quartal 2018 im Vergleich zum Vorjahr folgende Veränderungen (vgl. auch Abb. 1). Im Bereich Bauinstallation ist die Betriebszahl um 1,2 Prozent (11 Betriebe) und im Sonstigen Ausbau um 5,6 Prozent (27 Betriebe) gestiegen. Innerhalb der Bauinstallation verzeichneten alle Wirtschaftszweige einen Anstieg. Innerhalb des Sonstigen Ausbaus sank die Zahl der Betriebe im Wirtschaftszweig Malerei und Glaserei um 2,2 Prozent (4 Betriebe). In den anderen Branchen stieg die Anzahl der Betriebe. Die analoge Entwicklung ist auch bei der Beschäftigtenzahl zu beobachten. Die Beschäftigtenzahlen in der Bauinstallation stiegen um 2,5 Prozent und im Sonstigen Ausbau um 4,9 Prozent.

Beim Gesamtumsatz zeigt sich folgendes Bild: In der Bauinstallation stieg der Umsatz im 2. Quartal 2018 um 8,9 Prozent und im Sonstigen Ausbau um 2,4 Prozent. Der Jahresumsatz 2017 ist gegenüber 2016 in der Bauinstallation um 0,8 Prozent und im Sonstigen Ausbau um 9,9 Prozent gestiegen.

Die positive Entwicklung im Ausbaugewerbe wurde auch im Jahr 2017 durch die wichtigsten Wirtschaftszweige geprägt. Bei 78,2 Prozent der Betriebe sind die Inhaber oder Gesellschafter in die Handwerksrolle eingetragen. In diesen Handwerksbetrieben sind 80,2 Prozent der im Ausbaugewerbe (Betriebe mit 10 und mehr tätigen Personen) tätigen Personen beschäftigt. Vom Gesamtumsatz im 2. Quartal 2018 entfielen 76,4 Prozent auf diese Handwerksbetriebe. Am Jahresumsatz 2017 haben sie einen Anteil von 79,3 Prozent. Damit nimmt der Anteil der Betriebe, deren Inhaber oder Gesellschafter in die Handwerksrolle eingetragen sind, 2018 wieder ab.

Die WZ-Gruppe 41.1 Erschließung von Grundstücken, Bauträger wird in der Jährlichen Erhebung mit erfragt. Die Erhebungsmerkmale Betriebe, tätige Personen im Betrieb insgesamt, Entgelte und Gesamtumsatz werden separat dargestellt. Tabelle 2 zeigt eine Zeitreihe seit Einführung der Erhebung. Es gibt keine Zusammenfassung mit dem Ausbaugewerbe.

Betriebe mit ... bis ... tätigen Personen (Angaben in Prozent)

| Größenklasse | 2012 | 2013 | 2014 | 2015 | 2016 | 2017 | 2018 |
|--------------|------|------|------|------|------|------|------|
| 10 – 19 | 61,0 | 61,1 | 62,8 | 63,3 | 62,2 | 62,2 | 64,1 |
| 20 – 49 | 30,7 | 30,7 | 28,9 | 28,8 | 30,0 | 29,9 | 27,7 |
| 50 – 99 | 6,9 | 6,9 | 7,1 | 6,6 | 6,6 | 6,4 | 6,6 |
| 100 und mehr | 1,4 | 1,3 | 1,2 | 1,3 | 1,2 | 1,5 | 1,6 |

[Inhalt](#)
**1. Betriebe, tätige Personen, Entgelte, geleistete Arbeitsstunden sowie Umsatz im Ausbaugewerbe (WZ 43.2 und 43.3)
im Juni 1992 bis 1997 sowie für das 2. Quartal ab 1998 nach WZ 2008**

| Jahr | Betriebe | Tätige Personen im Ausbaugewerbe | Entgelte | Geleistete Arbeits- stunden | Gesamt- umsatz | Darunter ausbaugewerbl. Umsatz | Gesamtum- satz im Vorjahr |
|------------------------|-------------|--|----------|-----------------------------------|-------------------|--------------------------------------|---------------------------------|
| | am 30. Juni | | 1 000 € | 1 000 | 1 000 € | | |
| 1992 | 947 | 29 540 | 39 190 | 3 530 | 139 081 | 129 399 | 677 143 ¹⁾ |
| 1993 | 1 341 | 36 597 | 50 993 | 4 449 | 192 945 | 182 678 | 1 761 776 |
| 1994 | 1 864 | 51 870 | 76 346 | 6 363 | 290 692 | 277 938 | 2 631 491 |
| 1995 | 2 638 | 72 941 | 109 953 | 8 414 | 419 558 | 403 084 | 4 266 871 |
| 1996 | 2 702 | 75 274 | 109 076 | 8 287 | 421 176 | 405 601 | 4 780 629 |
| 1997 | 3 071 | 79 328 | x | x | x | x | 5 092 089 |
| davon: | | | | | | | |
| Vierteljahresmelder | 1 261 | 53 921 | 253 375 | 18 068 | 922 869 | 889 174 | 3 701 776 |
| Jahresmelder | 1 810 | 25 407 | 33 271 | 2 975 | 129 725 | 125 624 | 1 390 313 |
| - Vierteljahresmeldung | | | | | | | |
| 1998 | 2 586 | 66 767 | 290 857 | 21 664 | 970 905 | 935 289 | 4 646 974 |
| 1999 | 2 234 | 58 702 | 260 593 | 19 321 | 933 800 | 898 906 | 4 028 721 |
| 2000 | 2 178 | 52 651 | 238 197 | 16 833 | 853 165 | 817 145 | 3 735 581 |
| 2001 | 1 699 | 41 146 | 194 019 | 12 977 | 727 991 | 695 562 | 3 086 523 |
| 2002 | 1 366 | 33 967 | 167 037 | 10 640 | 604 179 | 569 958 | 2 710 265 |
| 2003 | 1 437 | 33 650 | 163 813 | 10 571 | 626 172 | 597 871 | 2 625 848 |
| 2004 | 1 285 | 30 045 | 148 141 | 9 574 | 557 018 | 532 197 | 2 284 383 |
| 2005 | 1 176 | 26 723 | 134 595 | 8 611 | 500 097 | 474 117 | 2 259 260 |
| 2006 | 1 088 | 25 988 | 133 627 | 8 350 | 540 019 | 518 392 | 2 123 793 |
| 2007 | 1 102 | 26 642 | 140 324 | 8 797 | 565 776 | 542 863 | 2 394 721 |
| 2008 | 1 127 | 27 204 | 146 051 | 9 156 | 627 522 | 602 906 | 2 492 876 |
| 2009 | 1 143 | 27 756 | 149 386 | 9 031 | 647 405 | 627 726 | 2 689 893 |
| 2010 | 1 201 | 29 067 | 160 873 | 9 554 | 688 724 | 670 069 | 2 811 680 |
| 2011 | 1 228 | 29 531 | 166 120 | 9 773 | 738 448 | 721 570 | 2 885 683 |
| 2012 | 1 231 | 29 336 | 169 887 | 9 556 | 715 809 | 699 721 | 3 135 007 |
| 2013 | 1 224 | 29 088 | 175 433 | 9 475 | 705 158 | 687 614 | 3 087 598 |
| 2014 | 1 251 | 29 644 | 184 558 | 9 547 | 764 851 | 748 842 | 3 145 548 |
| 2015 | 1 295 | 30 304 | 195 351 | 9 848 | 781 405 | 766 343 | 3 276 839 |
| 2016 | 1 335 | 31 416 | 209 525 | 10 507 | 898 205 | 883 130 | 3 349 785 |
| 2017 | 1 422 | 32 995 | 228 585 | 10 711 | 904 680 | 893 199 | 3 650 181 |
| 2018 | 1 460 | 34 054 | 244 743 | 10 974 | 970 339 | 958 476 | 3 757 837 |

1) Gesamtumsatz im Vorjahr nur für ein halbes Jahr.

[Inhalt](#)**2. Betriebe, tätige Personen im Betrieb, Entgelte und Gesamtumsatz bei Baurägern (WZ 41.1) im Juni sowie für das 2. Quartal nach WZ 2008**

| Jahr | Betriebe | Tätige Personen im Betrieb | Entgelte | Gesamt- umsatz | Gesamt- umsatz im Vorjahr | Gesamtumsatz im Vorjahr je tätiger Person |
|------|-------------|----------------------------------|----------|-------------------|------------------------------|---|
| | am 30. Juni | | | 1 000 € | | € |
| 2009 | 21 | 424 | 3 059 | 42 504 | 200 007 | 471 715 |
| 2010 | 19 | 359 | 2 926 | 17 335 | 164 351 | 457 802 |
| 2011 | 19 | 428 | 3 198 | 11 093 | 165 272 | 386 150 |
| 2012 | 20 | 422 | 3 169 | 19 895 | 178 103 | 422 045 |
| 2013 | 21 | 471 | 3 648 | 27 503 | 238 888 | 507 193 |
| 2014 | 22 | 420 | 4 018 | 42 201 | 196 252 | 467 267 |
| 2015 | 23 | 439 | 4 829 | 46 696 | 231 467 | 527 260 |
| 2016 | 20 | 362 | 3 674 | 34 436 | 219 037 | 605 075 |
| 2017 | 20 | 341 | 3 387 | 42 491 | 273 215 | 801 217 |
| 2018 | 19 | 334 | 4 110 | 31 876 | 192 393 | 576 027 |

[Inhalt](#)**3. Betriebe im Ausbaugewerbe am 30. Juni 2018 nach Kreisfreien Städten und Landkreisen sowie Beschäftigtengrößenklassen**

2. Quartal 2018

| Kreis-Nr. | Kreisfreie Stadt Landkreis Land | Betriebe | Betriebe mit ... tätigen Personen | | | |
|-----------|---------------------------------------|--------------|-----------------------------------|------------|-----------|--------------|
| | | | 1 bis 19 ¹⁾ | 20 bis 49 | 50 bis 99 | 100 und mehr |
| 11 | Chemnitz, Stadt | 86 | 48 | 23 | 13 | 2 |
| 21 | Erzgebirgskreis | 140 | 95 | 35 | 9 | 1 |
| 22 | Mittelsachsen | 121 | 80 | 32 | 7 | 2 |
| 23 | Vogtlandkreis | 72 | 44 | 24 | 4 | - |
| 24 | Zwickau | 101 | 70 | 22 | 9 | - |
| 12 | Dresden, Stadt | 173 | 101 | 52 | 14 | 6 |
| 25 | Bautzen | 119 | 83 | 29 | 6 | 1 |
| 26 | Görlitz | 84 | 58 | 22 | 3 | 1 |
| 27 | Meißen | 93 | 62 | 24 | 6 | 1 |
| 28 | Sächsische Schweiz- Osterzgebirge | 92 | 62 | 24 | 4 | 2 |
| 13 | Leipzig, Stadt | 166 | 99 | 49 | 14 | 4 |
| 29 | Leipzig | 125 | 78 | 40 | 5 | 2 |
| 30 | Nordsachsen | 88 | 56 | 29 | 2 | 1 |
| | Sachsen | 1 460 | 936 | 405 | 96 | 23 |

1) Erfasst werden Betriebe von Unternehmen mit im Allgemeinen 10 und mehr tätigen Personen.

[Inhalt](#)**4. Tätige Personen im Ausbaugewerbe am 30. Juni 2018 nach Kreisfreien Städten und Landkreisen**

2. Quartal 2018

| Kreis-Nr. | Kreisfreie Stadt Landkreis Land | Tätige Personen | | | Tätige Personen im Ausbaugewerbe | |
|-----------|---------------------------------------|-----------------|-------------------|----------------------|----------------------------------|---------------|
| | | insgesamt | davon | | Angestellte | Arbeiter |
| | | | im Ausbau-gewerbe | in anderen Bereichen | | |
| 11 | Chemnitz, Stadt | 2 439 | 2 425 | 14 | 534 | 1 891 |
| 21 | Erzgebirgskreis | 2 896 | 2 851 | 45 | 612 | 2 239 |
| 22 | Mittelsachsen | 2 837 | 2 805 | 32 | 569 | 2 236 |
| 23 | Vogtlandkreis | 1 608 | 1 586 | 22 | 347 | 1 239 |
| 24 | Zwickau | 2 310 | 2 288 | 22 | 549 | 1 739 |
| 12 | Dresden, Stadt | 4 855 | 4 840 | 15 | 1 469 | 3 371 |
| 25 | Bautzen | 2 339 | 2 321 | 18 | 527 | 1 794 |
| 26 | Görlitz | 1 716 | 1 696 | 20 | 354 | 1 342 |
| 27 | Meißen | 2 139 | 2 111 | 28 | 463 | 1 648 |
| 28 | Sächsische Schweiz-Osterzgebirge | 2 097 | 2 085 | 12 | 534 | 1 551 |
| 13 | Leipzig, Stadt | 4 364 | 4 361 | 3 | 1 082 | 3 279 |
| 29 | Leipzig | 2 961 | 2 886 | 75 | 635 | 2 251 |
| 30 | Nordsachsen | 1 850 | 1 799 | 51 | 352 | 1 447 |
| | Sachsen | 34 411 | 34 054 | 357 | 8 027 | 26 027 |

[Inhalt](#)
5. Tätige Personen im Ausbaugewerbe am 30. Juni 2018 nach Kreisfreien Städten und Landkreisen sowie Beschäftigtengrößenklassen

2. Quartal 2018

| Kreis-Nr. | Kreisfreie Stadt Landkreis Land | Tätige Personen im Ausbau- gewerbe | Betriebe mit ... tätigen Personen | | | |
|-----------|---------------------------------------|---|-----------------------------------|---------------|--------------|--------------|
| | | | 1 bis 19 ¹⁾ | 20 bis 49 | 50 bis 99 | 100 und mehr |
| 11 | Chemnitz, Stadt | 2 425 | 643 | 657 | . | . |
| 21 | Erzgebirgskreis | 2 851 | 1 244 | 964 | . | . |
| 22 | Mittelsachsen | 2 805 | 1 038 | 1 064 | . | . |
| 23 | Vogtlandkreis | 1 586 | 592 | 737 | 257 | - |
| 24 | Zwickau | 2 288 | 954 | 704 | 630 | - |
| 12 | Dresden, Stadt | 4 840 | 1 345 | 1 523 | 971 | 1 001 |
| 25 | Bautzen | 2 321 | 1 032 | 784 | . | . |
| 26 | Görlitz | 1 696 | 757 | 651 | . | . |
| 27 | Meißen | 2 111 | 824 | 724 | . | . |
| 28 | Sächsische Schweiz- Osterzgebirge | 2 085 | 806 | 705 | . | . |
| 13 | Leipzig, Stadt | 4 361 | 1 293 | 1 515 | 985 | 568 |
| 29 | Leipzig | 2 886 | 1 042 | 1 240 | . | . |
| 30 | Nordsachsen | 1 799 | 717 | 833 | . | . |
| | Sachsen | 34 054 | 12 287 | 12 101 | 6 474 | 3 192 |

1) Erfasst werden Betriebe von Unternehmen mit im Allgemeinen 10 und mehr tätigen Personen.

[Inhalt](#)
**6. Angestellte im Ausbaugewerbe am 30. Juni 2018 nach Kreisfreien Städten und Landkreisen sowie
Beschäftigtengrößenklassen**

2. Quartal 2018

| Kreis- Nr. | Kreisfreie Stadt Landkreis Land | Angestellte | Betriebe mit ... tätigen Personen | | | |
|---------------|---------------------------------------|--------------|-----------------------------------|--------------|--------------|--------------|
| | | | 1 bis 19 ¹⁾ | 20 bis 49 | 50 bis 99 | 100 und mehr |
| 11 | Chemnitz, Stadt | 534 | 148 | 128 | . | . |
| 21 | Erzgebirgskreis | 612 | 285 | 198 | . | . |
| 22 | Mittelsachsen | 569 | 231 | 194 | . | . |
| 23 | Vogtlandkreis | 347 | 135 | 152 | 60 | - |
| 24 | Zwickau | 549 | 239 | 151 | 159 | - |
| 12 | Dresden, Stadt | 1 469 | 364 | 445 | 232 | 428 |
| 25 | Bautzen | 527 | 235 | 176 | . | . |
| 26 | Görlitz | 354 | 161 | 130 | . | . |
| 27 | Meißen | 463 | 209 | 177 | . | . |
| 28 | Sächsische Schweiz- Osterzgebirge | 534 | 192 | 143 | . | . |
| 13 | Leipzig, Stadt | 1 082 | 318 | 349 | 275 | 140 |
| 29 | Leipzig | 635 | 237 | 303 | . | . |
| 30 | Nordsachsen | 352 | 166 | 162 | . | . |
| | Sachsen | 8 027 | 2 920 | 2 708 | 1 505 | 894 |

1) Erfasst werden Betriebe von Unternehmen mit im Allgemeinen 10 und mehr tätigen Personen.

[Inhalt](#)
**7. Arbeiter im Ausbaugewerbe am 30. Juni 2018 nach Kreisfreien Städten und Landkreisen sowie Beschäftigten-
größenklassen**

2. Quartal 2018

| Kreis- Nr. | Kreisfreie Stadt Landkreis Land | Arbeiter | Betriebe mit ... tätigen Personen | | | |
|---------------|---------------------------------------|---------------|-----------------------------------|--------------|--------------|--------------|
| | | | 1 bis 19 ¹⁾ | 20 bis 49 | 50 bis 99 | 100 und mehr |
| 11 | Chemnitz, Stadt | 1 891 | 495 | 529 | . | . |
| 21 | Erzgebirgskreis | 2 239 | 959 | 766 | . | . |
| 22 | Mittelsachsen | 2 236 | 807 | 870 | . | . |
| 23 | Vogtlandkreis | 1 239 | 457 | 585 | 197 | - |
| 24 | Zwickau | 1 739 | 715 | 553 | 471 | - |
| 12 | Dresden, Stadt | 3 371 | 981 | 1 078 | 739 | 573 |
| 25 | Bautzen | 1 794 | 797 | 608 | . | . |
| 26 | Görlitz | 1 342 | 596 | 521 | . | . |
| 27 | Meißen | 1 648 | 615 | 547 | . | . |
| 28 | Sächsische Schweiz- Osterzgebirge | 1 551 | 614 | 562 | . | . |
| 13 | Leipzig, Stadt | 3 279 | 975 | 1 166 | 710 | 428 |
| 29 | Leipzig | 2 251 | 805 | 937 | . | . |
| 30 | Nordsachsen | 1 447 | 551 | 671 | . | . |
| | Sachsen | 26 027 | 9 367 | 9 393 | 4 969 | 2 298 |

1) Erfasst werden Betriebe von Unternehmen mit im Allgemeinen 10 und mehr tätigen Personen.

[Inhalt](#)
**8. Entgelte im Ausbaugewerbe im 2. Quartal 2018 nach Kreisfreien Städten und Landkreisen sowie Beschäftigten-
größenklassen**

2. Quartal 2018

3. Quartal 2019

| Kreis- Nr. | Kreisfreie Stadt Landkreis Land | Entgelte | Betriebe mit ... tätigen Personen | | | |
|---------------|---------------------------------------|----------|-----------------------------------|-----------|-----------|--------------|
| | | | 1 bis 19 ¹⁾ | 20 bis 49 | 50 bis 99 | 100 und mehr |
| | | | 1 000 € | | | |
| 11 | Chemnitz, Stadt | 17 400 | 3 967 | 4 954 | . | . |
| 21 | Erzgebirgskreis | 18 275 | 7 220 | 6 883 | . | . |
| 22 | Mittelsachsen | 19 241 | 6 138 | 7 710 | . | . |
| 23 | Vogtlandkreis | 10 154 | 3 570 | 4 828 | 1 756 | - |
| 24 | Zwickau | 16 420 | 6 345 | 5 356 | 4 719 | - |
| 12 | Dresden, Stadt | 40 417 | 9 362 | 12 255 | 8 087 | 10 714 |
| 25 | Bautzen | 15 589 | 6 196 | 5 507 | . | . |
| 26 | Görlitz | 11 159 | 4 381 | 4 418 | . | . |
| 27 | Meißen | 14 041 | 5 017 | 4 810 | . | . |
| 28 | Sächsische Schweiz- Osterzgebirge | 14 766 | 4 682 | 4 907 | . | . |
| 13 | Leipzig, Stadt | 34 548 | 8 246 | 12 143 | 8 678 | 5 481 |
| 29 | Leipzig | 20 143 | 6 645 | 9 117 | . | . |
| 30 | Nordsachsen | 12 590 | 4 790 | 5 954 | . | . |
| Sachsen | | 244 743 | 76 559 | 88 841 | 51 104 | 28 239 |

1) Erfasst werden Betriebe von Unternehmen mit im Allgemeinen 10 und mehr tätigen Personen.

[Inhalt](#)
9. Geleistete Arbeitsstunden im Ausbaugewerbe im 2. Quartal 2018 nach Kreisfreien Städten und Landkreisen sowie Beschäftigtengrößenklassen

2. Quartal 2018

| Kreis- Nr. | Kreisfreie Stadt Landkreis Land | Geleistete Arbeits- stunden | Betriebe mit ... tätigen Personen | | | |
|---------------|---------------------------------------|-----------------------------------|-----------------------------------|-----------|-----------|--------------|
| | | | 1 bis 19 ¹⁾ | 20 bis 49 | 50 bis 99 | 100 und mehr |
| | | 1000 h | | | | |
| 11 | Chemnitz, Stadt | 757 | 215 | 216 | . | . |
| 21 | Erzgebirgskreis | 911 | 403 | 318 | . | . |
| 22 | Mittelsachsen | 937 | 349 | 362 | . | . |
| 23 | Vogtlandkreis | 496 | 199 | 228 | 70 | - |
| 24 | Zwickau | 744 | 312 | 227 | 205 | - |
| 12 | Dresden, Stadt | 1 431 | 420 | 451 | 270 | 288 |
| 25 | Bautzen | 751 | 342 | 252 | . | . |
| 26 | Görlitz | 571 | 257 | 221 | . | . |
| 27 | Meißen | 671 | 262 | 221 | . | . |
| 28 | Sächsische Schweiz- Osterzgebirge | 693 | 271 | 236 | . | . |
| 13 | Leipzig, Stadt | 1 402 | 420 | 479 | 314 | 189 |
| 29 | Leipzig | 992 | 360 | 379 | . | . |
| 30 | Nordsachsen | 619 | 250 | 281 | . | . |
| Sachsen | | 10 974 | 4 061 | 3 872 | 2 001 | 1 041 |

1) Erfasst werden Betriebe von Unternehmen mit im Allgemeinen 10 und mehr tätigen Personen.

[Inhalt](#)**10. Umsatz im Ausbaugewerbe im 2. Quartal 2018 und im Jahr 2017 nach Kreisfreien Städten und Landkreisen****2. Quartal 2018**

| 2. Quartal 2018 | | | | | | | |
|-----------------|---------------------------------------|-------------------|---------------------|--------------------------|-------------------|---------------------|--------------------------|
| Kreis- Nr. | Kreisfreie Stadt Landkreis Land | Gesamt- umsatz | Davon | | Gesamt- umsatz | Davon | |
| | | | sonstiger Umsatz | ausbaugewerbl. Umsatz | | sonstiger Umsatz | ausbaugewerbl. Umsatz |
| | | 2. Quartal 2018 | | | | 2017 | |
| 1 000 € | | | | | | | |
| 11 | Chemnitz, Stadt | 70 152 | 362 | 69 790 | 272 801 | 1 333 | 271 468 |
| 21 | Erzgebirgskreis | 66 226 | 1 304 | 64 922 | 279 529 | 5 375 | 274 154 |
| 22 | Mittelsachsen | 74 060 | 1 253 | 72 807 | 300 842 | 5 411 | 295 430 |
| 23 | Vogtlandkreis | 35 745 | 710 | 35 035 | 145 190 | 3 115 | 142 075 |
| 24 | Zwickau | 67 215 | 649 | 66 565 | 266 364 | 2 879 | 263 485 |
| 12 | Dresden, Stadt | 185 930 | 1 742 | 184 187 | 638 655 | 8 804 | 629 851 |
| 25 | Bautzen | 63 562 | 465 | 63 097 | 263 152 | 1 860 | 261 292 |
| 26 | Görlitz | 39 941 | 616 | 39 324 | 157 656 | 2 658 | 154 998 |
| 27 | Meißen | 52 769 | 528 | 52 242 | 233 564 | 2 557 | 231 007 |
| 28 | Sächsische Schweiz- Osterzgebirge | 56 923 | 197 | 56 726 | 221 935 | 1 129 | 220 806 |
| 13 | Leipzig, Stadt | 126 525 | 906 | 125 619 | 493 183 | 4 045 | 489 138 |
| 29 | Leipzig | 82 425 | 2 006 | 80 419 | 297 588 | 7 755 | 289 833 |
| 30 | Nordsachsen | 48 867 | 1 125 | 47 742 | 187 377 | 5 231 | 182 146 |
| Sachsen | | 970 339 | 11 864 | 958 476 | 3 757 837 | 52 154 | 3 705 683 |

[Inhalt](#)
11. Ausbaugewerblicher Umsatz im Ausbaugewerbe im 2. Quartal 2018 nach Kreisfreien Städten und Landkreisen sowie Beschäftigtengrößenklassen

2. Quartal 2018

2. Quartal 2019

| Kreis-Nr. | Kreisfreie Stadt Landkreis Land | Ausbaugewerblicher Umsatz | Betriebe mit ... tätigen Personen | | | |
|-----------|---------------------------------------|------------------------------|-----------------------------------|-----------|-----------|--------------|
| | | | 1 bis 19 ¹⁾ | 20 bis 49 | 50 bis 99 | 100 und mehr |
| | | | 1 000 € | | | |
| 11 | Chemnitz, Stadt | 69 790 | 17 172 | 20 902 | . | . |
| 21 | Erzgebirgskreis | 64 922 | 25 631 | 24 550 | . | . |
| 22 | Mittelsachsen | 72 807 | 21 559 | 28 786 | . | . |
| 23 | Vogtlandkreis | 35 035 | 12 159 | 15 824 | 7 052 | - |
| 24 | Zwickau | 66 565 | 24 428 | 22 948 | 19 190 | - |
| 12 | Dresden, Stadt | 184 187 | 40 257 | 46 168 | 32 529 | 65 234 |
| 25 | Bautzen | 63 097 | 25 462 | 21 841 | . | . |
| 26 | Görlitz | 39 324 | 13 780 | 16 719 | . | . |
| 27 | Meißen | 52 242 | 18 308 | 21 492 | . | . |
| 28 | Sächsische Schweiz-Osterzgebirge | 56 726 | 18 517 | 18 311 | . | . |
| 13 | Leipzig, Stadt | 125 619 | 30 855 | 45 337 | 33 265 | 16 162 |
| 29 | Leipzig | 80 419 | 26 137 | 38 402 | . | . |
| 30 | Nordsachsen | 47 742 | 16 334 | 26 001 | . | . |
| Sachsen | | 958 476 | 290 598 | 347 282 | 194 755 | 125 841 |

1) Erfasst werden Betriebe von Unternehmen mit im Allgemeinen 10 und mehr tätigen Personen.

[Inhalt](#)
12. Ausbaugewerblicher Umsatz im Ausbaugewerbe im Jahr 2017 nach Kreisfreien Städten und Landkreisen sowie Beschäftigtengrößenklassen

2. Quartal 2018

| Kreis- Nr. | Kreisfreie Stadt Landkreis Land | Ausbaugewerblicher Umsatz | Betriebe mit ... tätigen Personen | | | |
|---------------|---------------------------------------|------------------------------|-----------------------------------|-----------|-----------|--------------|
| | | | 1 bis 19 ¹⁾ | 20 bis 49 | 50 bis 99 | 100 und mehr |
| | | | 1 000 € | | | |
| 11 | Chemnitz, Stadt | 271 468 | 64 532 | 76 670 | . | . |
| 21 | Erzgebirgskreis | 274 154 | 97 191 | 114 009 | . | . |
| 22 | Mittelsachsen | 295 430 | 89 156 | 118 937 | . | . |
| 23 | Vogtlandkreis | 142 075 | 49 140 | 67 244 | 25 692 | - |
| 24 | Zwickau | 263 485 | 97 349 | 86 279 | 79 857 | - |
| 12 | Dresden, Stadt | 629 851 | 152 420 | 189 390 | 122 675 | 165 365 |
| 25 | Bautzen | 261 292 | 96 648 | 87 638 | . | . |
| 26 | Görlitz | 154 998 | 58 464 | 65 274 | . | . |
| 27 | Meißen | 231 007 | 77 932 | 85 236 | . | . |
| 28 | Sächsische Schweiz- Osterzgebirge | 220 806 | 71 611 | 76 173 | . | . |
| 13 | Leipzig, Stadt | 489 138 | 128 310 | 194 971 | 106 745 | 59 112 |
| 29 | Leipzig | 289 833 | 88 415 | 147 947 | . | . |
| 30 | Nordsachsen | 182 146 | 64 334 | 93 905 | . | . |
| Sachsen | | 3 705 683 | 1 135 502 | 1 403 675 | 772 632 | 393 874 |

1) Erfasst werden Betriebe von Unternehmen mit im Allgemeinen 10 und mehr tätigen Personen.

[Inhalt](#)
13. Betriebe und tätige Personen im Ausbaugewerbe am 30. Juni 2018 sowie Entgelte im 2. Quartal 2018 nach Kreisfreien Städten und Landkreisen - Veränderung zur Jährlichen Erhebung im 2. Quartal 2017

2. Quartal 2018

2. Quartal 2019

| Kreis-Nr. | Kreisfreie Stadt Landkreis Land | Betriebe | Tätige Personen | Darunter tätige Personen im Ausbau- gewerbe | Darunter | | Entgelte |
|-----------|---------------------------------------|------------|--------------------|--|-------------|------------|------------|
| | | | | | Angestellte | Arbeiter | |
| | | | | | Prozent | | |
| 11 | Chemnitz, Stadt | 3,6 | 3,4 | 3,6 | 7,2 | 2,7 | 3,9 |
| 21 | Erzgebirgskreis | 6,1 | 5,1 | 5,0 | 7,7 | 4,3 | 11,0 |
| 22 | Mittelsachsen | 5,2 | 2,7 | 2,7 | 1,2 | 3,1 | 5,5 |
| 23 | Vogtlandkreis | 2,9 | 0,9 | 1,0 | 7,4 | -0,7 | 2,3 |
| 24 | Zwickau | -5,6 | -1,0 | -0,8 | 2,0 | -1,6 | 5,2 |
| 12 | Dresden, Stadt | - | 2,3 | 2,3 | 8,0 | - | 6,2 |
| 25 | Bautzen | 5,3 | 2,9 | 2,8 | 4,8 | 2,3 | 6,3 |
| 26 | Görlitz | 12,0 | 8,0 | 7,9 | 11,3 | 7,0 | 11,1 |
| 27 | Meißen | - | -0,7 | -0,6 | 0,9 | -1,0 | 0,4 |
| 28 | Sächsische Schweiz- Osterzgebirge | 7,0 | 7,7 | 7,5 | 7,4 | 7,5 | 8,6 |
| 13 | Leipzig, Stadt | -2,9 | 3,7 | 4,2 | - | 5,6 | 9,9 |
| 29 | Leipzig | 4,2 | 5,3 | 5,1 | 3,4 | 5,5 | 10,7 |
| 30 | Nordsachsen | 4,8 | 1,3 | 1,4 | -1,1 | 2,0 | 8,2 |
| | Sachsen | 2,7 | 3,1 | 3,2 | 4,5 | 2,8 | 7,1 |

[Inhalt](#)
14. Geleistete Arbeitsstunden und Umsatz im Ausbaugewerbe im 2. Quartal 2018 sowie Umsatz für das Jahr 2017 nach Kreisfreien Städten und Landkreisen - Veränderung zur Jährlichen Erhebung im 2. Quartal 2017

2. Quartal 2018

| Kreis-Nr. | Kreisfreie Stadt Landkreis Land | Geleistete Arbeits- stunden | Gesamt- umsatz | Darunter ausbaugew. Umsatz | Gesamt- umsatz für das Jahr 2017 | Darunter ausbaugew. Umsatz 2017 | Gesamtum- satz je tätiger Person 2017 |
|-----------|---------------------------------------|-----------------------------------|-------------------|----------------------------------|--|---------------------------------------|---|
| | | Prozent | | | | | |
| 11 | Chemnitz, Stadt | 1,3 | 7,4 | 7,6 | 4,1 | 4,5 | 0,4 |
| 21 | Erzgebirgskreis | 6,1 | -5,5 | -6,0 | 12,3 | 11,3 | 6,9 |
| 22 | Mittelsachsen | 2,9 | 0,2 | -0,1 | -4,6 | -4,6 | -7,1 |
| 23 | Vogtlandkreis | -4,4 | 2,0 | 1,9 | 0,2 | -0,4 | -0,8 |
| 24 | Zwickau | 0,4 | 1,4 | 1,5 | 3,1 | 3,3 | 3,9 |
| 12 | Dresden, Stadt | -1,1 | 13,0 | 13,4 | -2,4 | -2,1 | -4,6 |
| 25 | Bautzen | 2,7 | 6,4 | 6,2 | 15,9 | 15,8 | 12,7 |
| 26 | Görlitz | 8,3 | 7,4 | 7,4 | 4,7 | 3,9 | -2,9 |
| 27 | Meißen | -3,2 | -3,4 | -3,0 | -1,5 | -1,1 | -0,9 |
| 28 | Sächsische Schweiz- Osterzgebirge | 9,0 | 13,5 | 13,6 | 1,1 | 2,5 | -5,9 |
| 13 | Leipzig, Stadt | 2,4 | 7,7 | 7,8 | 5,8 | 6,1 | 1,6 |
| 29 | Leipzig | 5,6 | 17,2 | 16,7 | 0,4 | 0,1 | -4,5 |
| 30 | Nordsachsen | 4,7 | 22,5 | 23,3 | 10,8 | 10,7 | 9,3 |
| | Sachsen | 2,5 | 7,3 | 7,3 | 2,9 | 3,1 | -0,3 |

[Inhalt](#)

15. Betriebe, tätige Personen im Betrieb am 30. Juni 2018, Entgelte und Gesamtumsatz im 2. Quartal 2018 sowie Gesamtumsatz im Jahr 2017 bei Bauträgern nach Kreisfreien Städten und Landkreisen
2. Quartal 2018

| Kreis-Nr. | Kreisfreie Stadt Landkreis Land | Betriebe | Tätige Personen im Betrieb | Entgelte | Gesamt- umsatz | Gesamt- umsatz im Jahr 2017 | Gesamtumsatz je tätiger Person im Jahr 2017 |
|-----------|---------------------------------------|------------------|----------------------------------|--------------|-------------------|-----------------------------------|---|
| | | am 30. Juni 2018 | | 1 000 € | | | € |
| 11 | Chemnitz, Stadt | - | - | - | - | - | - |
| 21 | Erzgebirgskreis | - | - | - | - | - | - |
| 22 | Mittelsachsen | - | - | - | - | - | - |
| 23 | Vogtlandkreis | 1 | . | . | . | . | . |
| 24 | Zwickau | 2 | . | . | . | . | . |
| 12 | Dresden, Stadt | 7 | . | . | . | . | . |
| 25 | Bautzen | - | - | - | - | - | - |
| 26 | Görlitz | - | - | - | - | - | - |
| 27 | Meißen | 1 | . | . | . | . | . |
| 28 | Sächsische Schweiz- Osterzgebirge | 1 | . | . | . | . | . |
| 13 | Leipzig, Stadt | 7 | . | . | . | . | . |
| 29 | Leipzig | - | - | - | - | - | - |
| 30 | Nordsachsen | - | - | - | - | - | - |
| | Sachsen | 19 | 334 | 4 110 | 31 876 | 192 393 | 576 027 |

[Inhalt](#)
**16. Betriebe im Ausbaugewerbe und bei Bauträgern am 30. Juni 2018 nach Wirtschaftszweigen und Beschäftigten-
größenklassen**

2. Quartal 2018

| WZ- Nr. | Wirtschaftszweig | Betriebe | Betriebe mit ... tätigen Personen | | | |
|------------|---|--------------|-----------------------------------|------------|-----------|--------------|
| | | | 1 bis 19 ¹⁾ | 20 bis 49 | 50 bis 99 | 100 und mehr |
| | Ausbaugewerbe | 1 460 | 936 | 405 | 96 | 23 |
| 43.2 | Bauinstallation | 952 | 583 | 273 | 75 | 21 |
| 43.21 | Elektroinstallation | 394 | 227 | 114 | 42 | 11 |
| 43.22 | Gas-, Wasser-, Heizungs- sowie Lüftungs- und Klima- anlageninstallation | 410 | 264 | 118 | 20 | 8 |
| 43.29 | Sonstige Bauinstallation | 148 | 92 | 41 | 13 | 2 |
| 43.29.1 | Dämmung gegen Kälte, Wärme, Schall und Erschütterung | 91 | 66 | 18 | 7 | - |
| 43.29.9 | Sonstige Bauinstallation, anderweitig nicht genannt | 57 | 26 | 23 | 6 | 2 |
| 43.3 | Sonstiger Ausbau | 508 | 353 | 132 | 21 | 2 |
| 43.31 | Anbringen von Stuckaturen, Gipserei und Verputzerei | 46 | 31 | 14 | - | 1 |
| 43.32 | Bautischlerei und Bau- schlosserei | 131 | 88 | 37 | 6 | - |
| 43.33 | Fußboden-, Fliesen- und Plattenlegerei, Tapeziererei | 127 | 103 | 21 | 3 | - |
| 43.34 | Malerei und Glaserei | 181 | 119 | 53 | 8 | 1 |
| 43.34.1 | Maler- und Lackierergewerbe | 179 | 117 | 53 | 8 | 1 |
| 43.34.2 | Glasergewerbe | 2 | 2 | - | - | - |
| 43.39 | Sonstiger Ausbau, anderweitig nicht genannt | 23 | 12 | 7 | 4 | - |
| | Bauträger | 19 | 14 | 5 | - | - |
| 41.1 | Erschließung von Grundstücken; Bauträger | 19 | 14 | 5 | - | - |
| 41.10.1 | Erschließung von unbebauten Grundstücken | 2 | 2 | - | - | - |
| 41.10.2 | Bauträger für Nichtwohngebäude | - | - | - | - | - |
| 41.10.3 | Bauträger für Wohngebäude | 17 | 12 | 5 | - | - |

1) Erfasst werden Betriebe von Unternehmen mit im Allgemeinen 10 und mehr tätigen Personen.

[Inhalt](#)**17. Tätige Personen im Ausbaugewerbe und bei Bauträgern am 30. Juni 2018 nach Wirtschaftszweigen**

2. Quartal 2018

| WZ-Nr. | Wirtschaftszweig | Tätige Personen | | | Tätige Personen im Ausbaugewerbe | |
|---------|--|-----------------|-------------------|----------------------|----------------------------------|---------------|
| | | insgesamt | davon | | Angestellte | Arbeiter |
| | | | im Ausbau-gewerbe | in anderen Bereichen | | |
| | Ausbaugewerbe | 34 411 | 34 054 | 357 | 8 027 | 26 027 |
| 43.2 | Bauinstallation | 24 197 | 23 952 | 245 | 5 946 | 18 006 |
| 43.21 | Elektroinstallation | 10 717 | 10 553 | 164 | 2 279 | 8 274 |
| 43.22 | Gas-, Wasser-, Heizungs- sowie Lüftungs- und Klimaanlageinstallation | 9 818 | 9 794 | 24 | 2 814 | 6 980 |
| 43.29 | Sonstige Bauinstallation | 3 662 | 3 605 | 57 | 853 | 2 752 |
| 43.29.1 | Dämmung gegen Kälte, Wärme, Schall und Erschütterung | 1 946 | 1 946 | - | 446 | 1 500 |
| 43.29.9 | Sonstige Bauinstallation, anderweitig nicht genannt | 1 716 | 1 659 | 57 | 407 | 1 252 |
| 43.3 | Sonstiger Ausbau | 10 214 | 10 102 | 112 | 2 081 | 8 021 |
| 43.31 | Anbringen von Stuckaturen, Gipserei und Verputzerei | 956 | 956 | - | 145 | 811 |
| 43.32 | Bautischlerei und Bau-schlosserei | 2 660 | 2 632 | 28 | 623 | 2 009 |
| 43.33 | Fußboden-, Fliesen- und Plattenlegerei, Tapeziererei | 2 149 | 2 121 | 28 | 488 | 1 633 |
| 43.34 | Malerei und Glaserei | 3 771 | 3 746 | 25 | 684 | 3 062 |
| 43.34.1 | Maler- und Lackierergewerbe | . | . | . | . | . |
| 43.34.2 | Glasergewerbe | . | . | . | . | . |
| 43.39 | Sonstiger Ausbau, anderweitig nicht genannt | 678 | 647 | 31 | 141 | 506 |
| | Bauträger | 334 | 179 | 155 | - | - |
| 41.1 | Erschließung von Grundstücken; Bauträger | 334 | 179 | 155 | - | - |
| 41.10.1 | Erschließung von unbebauten Grundstücken | . | . | - | - | - |
| 41.10.2 | Bauträger für Nichtwohngebäude | . | . | - | - | - |
| 41.10.3 | Bauträger für Wohngebäude | . | . | 155 | - | - |

[Inhalt](#)**18. Tätige Personen im Ausbaugewerbe und bei Bauträgern am 30. Juni 2018 nach Wirtschaftszweigen und Beschäftigten-
größenklassen**

2. Quartal 2018

| WZ- Nr. | Wirtschaftszweig | Tätige Personen im Ausbau- gewerbe | Betriebe mit ... tätigen Personen | | | |
|------------|---|---|-----------------------------------|---------------|--------------|--------------|
| | | | 1 bis 19 ¹⁾ | 20 bis 49 | 50 bis 99 | 100 und mehr |
| | Ausbaugewerbe | 34 054 | 12 287 | 12 101 | 6 474 | 3 192 |
| 43.2 | Bauinstallation | 23 952 | . | 8 280 | 5 050 | . |
| 43.21 | Elektroinstallation | 10 553 | 2 962 | 3 432 | 2 737 | 1 422 |
| 43.22 | Gas-, Wasser-, Heizungs- sowie Lüftungs- und Klima- anlageninstallation | 9 794 | 3 482 | 3 604 | 1 414 | 1 294 |
| 43.29 | Sonstige Bauinstallation | 3 605 | . | 1 244 | 899 | . |
| 43.29.1 | Dämmung gegen Kälte, Wärme, Schall und Erschütterung | 1 946 | 884 | 575 | 487 | - |
| 43.29.9 | Sonstige Bauinstallation, anderweitig nicht genannt | 1 659 | . | 669 | 412 | . |
| 43.3 | Sonstiger Ausbau | 10 102 | . | 3 821 | 1 424 | . |
| 43.31 | Anbringen von Stuckaturen, Gipserei und Verputzerei | 956 | . | 399 | - | . |
| 43.32 | Bautischlerei und Bau- schlosserei | 2 632 | 1 100 | 1 117 | 415 | - |
| 43.33 | Fußboden-, Fliesen- und Plattenlegerei, Tapeziererei | 2 121 | 1 369 | 586 | 166 | - |
| 43.34 | Malerei und Glaserei | 3 746 | . | 1 524 | 559 | . |
| 43.34.1 | Maler- und Lackierergewerbe | . | . | 1 524 | 559 | . |
| 43.34.2 | Glasergewerbe | . | . | - | - | - |
| 43.39 | Sonstiger Ausbau, anderweitig nicht genannt | 647 | 168 | 195 | 284 | - |
| | Bauträger | - | - | - | - | - |
| 41.1 | Erschließung von Grundstücken; Bauträger | - | - | - | - | - |
| 41.10.1 | Erschließung von unbebauten Grundstücken | - | - | - | - | - |
| 41.10.2 | Bauträger für Nichtwohngebäude | - | - | - | - | - |
| 41.10.3 | Bauträger für Wohngebäude | - | - | - | - | - |

1) Erfasst werden Betriebe von Unternehmen mit im Allgemeinen 10 und mehr tätigen Personen.

[Inhalt](#)
19. Angestellte im Ausbaugewerbe und bei Bauträgern am 30. Juni 2018 nach Wirtschaftszweigen und Beschäftigtengrößenklassen

2. Quartal 2018

| WZ-Nr. | Wirtschaftszweig | Angestellte | Betriebe mit ... tätigen Personen | | | |
|---------|--|--------------|-----------------------------------|--------------|--------------|--------------|
| | | | 1 bis 19 ¹⁾ | 20 bis 49 | 50 bis 99 | 100 und mehr |
| | Ausbaugewerbe | 8 027 | 2 920 | 2 708 | 1 505 | 894 |
| 43.2 | Bauinstallation | 5 946 | . | 1 899 | 1 224 | . |
| 43.21 | Elektroinstallation | 2 279 | 732 | 703 | 584 | 260 |
| 43.22 | Gas-, Wasser-, Heizungs- sowie Lüftungs- und Klimaanlageinstallation | 2 814 | 940 | 931 | 438 | 505 |
| 43.29 | Sonstige Bauinstallation | 853 | . | 265 | 202 | . |
| 43.29.1 | Dämmung gegen Kälte, Wärme, Schall und Erschütterung | 446 | 211 | 139 | 96 | - |
| 43.29.9 | Sonstige Bauinstallation, anderweitig nicht genannt | 407 | . | 126 | 106 | . |
| 43.3 | Sonstiger Ausbau | 2 081 | . | 809 | 281 | . |
| 43.31 | Anbringen von Stuckaturen, Gipserei und Verputzerei | 145 | . | 51 | - | . |
| 43.32 | Bautischlerei und Bau-schlosserei | 623 | 237 | 321 | 65 | - |
| 43.33 | Fußboden-, Fliesen- und Plattenlegerei, Tapeziererei | 488 | 311 | 118 | 59 | - |
| 43.34 | Malerei und Glaserei | 684 | . | 269 | 94 | . |
| 43.34.1 | Maler- und Lackierergewerbe | . | . | 269 | 94 | . |
| 43.34.2 | Glasergewerbe | . | . | - | - | - |
| 43.39 | Sonstiger Ausbau, anderweitig nicht genannt | 141 | 28 | 50 | 63 | - |
| | Bauträger | - | - | - | - | - |
| 41.1 | Erschließung von Grundstücken; Bauträger | - | - | - | - | - |
| 41.10.1 | Erschließung von unbebauten Grundstücken | - | - | - | - | - |
| 41.10.2 | Bauträger für Nichtwohngebäude | - | - | - | - | - |
| 41.10.3 | Bauträger für Wohngebäude | - | - | - | - | - |

1) Erfasst werden Betriebe von Unternehmen mit im Allgemeinen 10 und mehr tätigen Personen.

[Inhalt](#)
**20. Arbeiter im Ausbaugewerbe und bei Bauträgern am 30. Juni 2018 nach Wirtschaftszweigen und Beschäftigten-
größenklassen**

2. Quartal 2018

| WZ- Nr. | Wirtschaftszweig | Arbeiter | Betriebe mit ... tätigen Personen | | | |
|------------|---|---------------|-----------------------------------|--------------|--------------|--------------|
| | | | 1 bis 19 ¹⁾ | 20 bis 49 | 50 bis 99 | 100 und mehr |
| | Ausbaugewerbe | 26 027 | 9 367 | 9 393 | 4 969 | 2 298 |
| 43.2 | Bauinstallation | 18 006 | . | 6 381 | 3 826 | . |
| 43.21 | Elektroinstallation | 8 274 | 2 230 | 2 729 | 2 153 | 1 162 |
| 43.22 | Gas-, Wasser-, Heizungs- sowie Lüftungs- und Klima- anlageninstallation | 6 980 | 2 542 | 2 673 | 976 | 789 |
| 43.29 | Sonstige Bauinstallation | 2 752 | . | 979 | 697 | . |
| 43.29.1 | Dämmung gegen Kälte, Wärme, Schall und Erschütterung | 1 500 | 673 | 436 | 391 | - |
| 43.29.9 | Sonstige Bauinstallation, anderweitig nicht genannt | 1 252 | . | 543 | 306 | . |
| 43.3 | Sonstiger Ausbau | 8 021 | . | 3 012 | 1 143 | . |
| 43.31 | Anbringen von Stuckaturen, Gipserei und Verputzerei | 811 | . | 348 | - | . |
| 43.32 | Bautischlerei und Bau- schlosserei | 2 009 | 863 | 796 | 350 | - |
| 43.33 | Fußboden-, Fliesen- und Plattenlegerei, Tapeziererei | 1 633 | 1 058 | 468 | 107 | - |
| 43.34 | Malerei und Glaserei | 3 062 | . | 1 255 | 465 | . |
| 43.34.1 | Maler- und Lackierergewerbe | . | . | 1 255 | 465 | . |
| 43.34.2 | Glasergewerbe | . | . | - | - | - |
| 43.39 | Sonstiger Ausbau, anderweitig nicht genannt | 506 | 140 | 145 | 221 | - |
| | Bauträger | - | - | - | - | - |
| 41.1 | Erschließung von Grundstücken; Bauträger | - | - | - | - | - |
| 41.10.1 | Erschließung von unbebauten Grundstücken | - | - | - | - | - |
| 41.10.2 | Bauträger für Nichtwohngebäude | - | - | - | - | - |
| 41.10.3 | Bauträger für Wohngebäude | - | - | - | - | - |

1) Erfasst werden Betriebe von Unternehmen mit im Allgemeinen 10 und mehr tätigen Personen.

[Inhalt](#)
**21. Entgelte im Ausbaugewerbe und bei Bauträgern im 2. Quartal 2018 nach Wirtschaftszweigen und Beschäftigten-
größenklassen**

2. Quartal 2018

| WZ- Nr. | Wirtschaftszweig | Entgelte | Betriebe mit ... tätigen Personen | | | |
|------------|---|----------|-----------------------------------|-----------|-----------|--------------|
| | | | 1 bis 19 ¹⁾ | 20 bis 49 | 50 bis 99 | 100 und mehr |
| | | 1 000 € | | | | |
| | Ausbaugewerbe | 244 743 | 76 559 | 88 841 | 51 104 | 28 239 |
| 43.2 | Bauinstallation | 179 205 | . | 62 736 | 41 527 | . |
| 43.21 | Elektroinstallation | 74 635 | 18 540 | 24 117 | 21 074 | 10 904 |
| 43.22 | Gas-, Wasser-, Heizungs- sowie Lüftungs- und Klima- anlageninstallation | 73 237 | 21 649 | 28 069 | 11 193 | 12 325 |
| 43.29 | Sonstige Bauinstallation | 31 333 | . | 10 550 | 9 259 | . |
| 43.29.1 | Dämmung gegen Kälte, Wärme, Schall und Erschütterung | 13 765 | 5 791 | 3 846 | 4 128 | - |
| 43.29.9 | Sonstige Bauinstallation, anderweitig nicht genannt | 17 568 | . | 6 703 | 5 131 | . |
| 43.3 | Sonstiger Ausbau | 65 538 | . | 26 105 | 9 577 | . |
| 43.31 | Anbringen von Stuckaturen, Gipserei und Verputzerei | 6 161 | . | 2 784 | - | . |
| 43.32 | Bautischlerei und Bau- schlosserei | 16 711 | 6 415 | 7 596 | 2 700 | - |
| 43.33 | Fußboden-, Fliesen- und Plattenlegerei, Tapeziererei | 14 202 | 8 644 | 4 420 | 1 138 | - |
| 43.34 | Malerei und Glaserei | 23 988 | . | 9 985 | 3 673 | . |
| 43.34.1 | Maler- und Lackierergewerbe | . | . | 9 985 | 3 673 | . |
| 43.34.2 | Glasergewerbe | . | . | - | - | - |
| 43.39 | Sonstiger Ausbau, anderweitig nicht genannt | 4 476 | 1 089 | 1 321 | 2 066 | - |
| | Bauträger | 4 110 | 2 669 | 1 441 | - | - |
| 41.1 | Erschließung von Grundstücken; Bauträger | 4 110 | 2 669 | 1 441 | - | - |
| 41.10.1 | Erschließung von unbebauten Grundstücken | . | . | - | - | - |
| 41.10.2 | Bauträger für Nichtwohngebäude | - | - | - | - | - |
| 41.10.3 | Bauträger für Wohngebäude | . | . | 1 441 | - | - |

1) Erfasst werden Betriebe von Unternehmen mit im Allgemeinen 10 und mehr tätigen Personen.

[Inhalt](#)
22. Geleistete Arbeitsstunden im Ausbaugewerbe und bei Bauträgern im 2. Quartal 2018 nach Wirtschaftszweigen und Beschäftigtengrößenklassen

2. Quartal 2018

2. Quartal 2010

| WZ-Nr. | Wirtschaftszweig | Geleistete Arbeits- stunden | Betriebe mit ... tätigen Personen | | | |
|---------|---|-----------------------------------|-----------------------------------|--------------|--------------|--------------|
| | | | 1 bis 19 ¹⁾ | 20 bis 49 | 50 bis 99 | 100 und mehr |
| | | | 1000 h | | | |
| | Ausbaugewerbe | 10 974 | 4 061 | 3 872 | 2 001 | 1 041 |
| 43.2 | Bauinstallation | 7 593 | . | 2 616 | 1 551 | . |
| 43.21 | Elektroinstallation | 3 448 | 973 | 1 125 | 860 | 489 |
| 43.22 | Gas-, Wasser-, Heizungs- sowie Lüftungs- und Klima- anlageninstallation | 2 989 | 1 103 | 1 087 | 383 | 416 |
| 43.29 | Sonstige Bauinstallation | 1 156 | . | 403 | 308 | . |
| 43.29.1 | Dämmung gegen Kälte, Wärme, Schall und Erschütterung | 625 | 281 | 184 | 160 | - |
| 43.29.9 | Sonstige Bauinstallation, anderweitig nicht genannt | 531 | . | 219 | 147 | . |
| 43.3 | Sonstiger Ausbau | 3 381 | . | 1 256 | 450 | . |
| 43.31 | Anbringen von Stuckaturen, Gipserei und Verputzerei | 336 | . | 143 | - | . |
| 43.32 | Bautischlerei und Bau- schlosserei | 906 | 394 | 374 | 138 | - |
| 43.33 | Fußboden-, Fliesen- und Plattenlegerei, Tapeziererei | 672 | 447 | 184 | 41 | - |
| 43.34 | Malerei und Glaserei | 1 268 | . | 499 | 185 | . |
| 43.34.1 | Maler- und Lackierergewerbe | . | . | 499 | 185 | . |
| 43.34.2 | Glasergewerbe | . | . | - | - | - |
| 43.39 | Sonstiger Ausbau, anderweitig nicht genannt | 199 | 57 | 56 | 86 | - |
| | Bauträger | - | - | - | - | - |
| 41.1 | Erschließung von Grundstücken; Bauträger | - | - | - | - | - |
| 41.10.1 | Erschließung von unbebauten Grundstücken | - | - | - | - | - |
| 41.10.2 | Bauträger für Nichtwohngebäude | - | - | - | - | - |
| 41.10.3 | Bauträger für Wohngebäude | - | - | - | - | - |

1) Erfasst werden Betriebe von Unternehmen mit im Allgemeinen 10 und mehr tätigen Personen.

[Inhalt](#)**23. Umsatz im Ausbaugewerbe und bei Bauträgern im 2. Quartal 2018 und im Jahr 2017 nach Wirtschaftszweigen****2. Quartal 2018**

| WZ-Nr. | Wirtschaftszweig | Gesamtumsatz | Davon | | Gesamtumsatz | Davon | |
|---------|--|-----------------|------------------|-----------------------|--------------|------------------|-----------------------|
| | | | sonstiger Umsatz | ausbaugewerbl. Umsatz | | sonstiger Umsatz | ausbaugewerbl. Umsatz |
| | | 2. Quartal 2018 | | | 2017 | | |
| | | 1 000 € | | | | | |
| | Ausbaugewerbe | 970 339 | 11 864 | 958 476 | 3 757 837 | 52 154 | 3 705 683 |
| 43.2 | Bauinstallation | 734 328 | 8 169 | 726 159 | 2 807 290 | 35 107 | 2 772 183 |
| 43.21 | Elektroinstallation | 273 333 | 5 148 | 268 186 | 1 095 485 | 22 177 | 1 073 308 |
| 43.22 | Gas-, Wasser-, Heizungs- sowie Lüftungs- und Klimaanlageinstallation | 346 683 | 2 070 | 344 614 | 1 270 786 | 9 037 | 1 261 749 |
| 43.29 | Sonstige Bauinstallation | 114 311 | 952 | 113 359 | 441 020 | 3 893 | 437 127 |
| 43.29.1 | Dämmung gegen Kälte, Wärme, Schall und Erschütterung | 57 015 | 227 | 56 787 | 221 116 | 1 097 | 220 019 |
| 43.29.9 | Sonstige Bauinstallation, anderweitig nicht genannt | 57 296 | 724 | 56 572 | 219 904 | 2 796 | 217 108 |
| 43.3 | Sonstiger Ausbau | 236 012 | 3 695 | 232 317 | 950 547 | 17 047 | 933 500 |
| 43.31 | Anbringen von Stuckaturen, Gipserei und Verputzerei | 17 179 | 42 | 17 137 | 69 089 | 185 | 68 904 |
| 43.32 | Bautischlerei und Bau-schlosserei | 69 399 | 1 156 | 68 243 | 277 922 | 5 564 | 272 357 |
| 43.33 | Fußboden-, Fliesen- und Plattenlegerei, Tapeziererei | 56 787 | 820 | 55 966 | 227 240 | 3 173 | 224 067 |
| 43.34 | Malerei und Glaserei | 76 183 | 500 | 75 683 | 302 885 | 2 724 | 300 160 |
| 43.34.1 | Maler- und Lackierergewerbe | . | . | . | . | . | . |
| 43.34.2 | Glasergewerbe | . | . | . | . | . | . |
| 43.39 | Sonstiger Ausbau, anderweitig nicht genannt | 16 464 | 1 177 | 15 288 | 73 411 | 5 399 | 68 012 |
| | Bauträger | 31 876 | - | - | 192 393 | 5 357 | - |
| 41.1 | Erschließung von Grundstücken; Bauträger | 31 876 | - | - | 192 393 | 5 357 | - |
| 41.10.1 | Erschließung von unbebauten Grundstücken | . | - | - | . | - | - |
| 41.10.2 | Bauträger für Nichtwohngebäude | - | - | - | - | - | - |
| 41.10.3 | Bauträger für Wohngebäude | . | - | - | . | - | - |

[Inhalt](#)
24. Ausbaugewerblicher Umsatz im Ausbaugewerbe und bei Bauträgern im 2. Quartal 2018 nach Wirtschaftszweigen und Beschäftigtengrößenklassen

2. Quartal 2018

| WZ-Nr. | Wirtschaftszweig | Ausbaugewerblicher Umsatz | Betriebe mit ... tätigen Personen | | | |
|---------|--|---------------------------|-----------------------------------|----------------|----------------|----------------|
| | | | 1 bis 19 ¹⁾ | 20 bis 49 | 50 bis 99 | 100 und mehr |
| | | 1 000 € | | | | |
| | Ausbaugewerbe | 958 476 | 290 598 | 347 282 | 194 755 | 125 841 |
| 43.2 | Bauinstallation | 726 159 | . | 249 919 | 161 592 | . |
| 43.21 | Elektroinstallation | 268 186 | 68 663 | 86 974 | 76 144 | 36 405 |
| 43.22 | Gas-, Wasser-, Heizungs- sowie Lüftungs- und Klimaanlageinstallation | 344 614 | 89 736 | 122 245 | 56 487 | 76 145 |
| 43.29 | Sonstige Bauinstallation | 113 359 | . | 40 701 | 28 960 | . |
| 43.29.1 | Dämmung gegen Kälte, Wärme, Schall und Erschütterung | 56 787 | 26 302 | 16 667 | 13 819 | - |
| 43.29.9 | Sonstige Bauinstallation, anderweitig nicht genannt | 56 572 | . | 24 034 | 15 141 | . |
| 43.3 | Sonstiger Ausbau | 232 317 | . | 97 363 | 33 163 | . |
| 43.31 | Anbringen von Stuckaturen, Gipserei und Verputzerei | 17 137 | . | 7 728 | - | . |
| 43.32 | Bautischlerei und Bau-schlosserei | 68 243 | 23 635 | 34 364 | 10 244 | - |
| 43.33 | Fußboden-, Fliesen- und Plattenlegerei, Tapeziererei | 55 966 | 32 941 | 18 212 | 4 813 | - |
| 43.34 | Malerei und Glaserei | 75 683 | . | 31 255 | 11 832 | . |
| 43.34.1 | Maler- und Lackierergewerbe | . | . | 31 255 | 11 832 | . |
| 43.34.2 | Glasergewerbe | . | . | - | - | - |
| 43.39 | Sonstiger Ausbau, anderweitig nicht genannt | 15 288 | 3 211 | 5 804 | 6 273 | - |
| | Bauträger | - | - | - | - | - |
| 41.1 | Erschließung von Grundstücken; Bauträger | - | - | - | - | - |
| 41.10.1 | Erschließung von unbebauten Grundstücken | - | - | - | - | - |
| 41.10.2 | Bauträger für Nichtwohngebäude | - | - | - | - | - |
| 41.10.3 | Bauträger für Wohngebäude | - | - | - | - | - |

1) Erfasst werden Betriebe von Unternehmen mit im Allgemeinen 10 und mehr tätigen Personen.

[Inhalt](#)
25. Ausbaugewerblicher Umsatz im Ausbaugewerbe und bei Bauträgern im Jahr 2017 nach Wirtschaftszweigen und Beschäftigtengrößenklassen

2. Quartal 2018

| WZ-Nr. | Wirtschaftszweig | Ausbaugewerblicher Umsatz | Betriebe mit ... tätigen Personen | | | |
|---------|--|---------------------------|-----------------------------------|-----------|-----------|--------------|
| | | | 1 bis 19 ¹⁾ | 20 bis 49 | 50 bis 99 | 100 und mehr |
| | | 1 000 € | | | | |
| | Ausbaugewerbe | 3 705 683 | 1 135 502 | 1 403 675 | 772 632 | 393 874 |
| 43.2 | Bauinstallation | 2 772 183 | . | 984 708 | 642 413 | . |
| 43.21 | Elektroinstallation | 1 073 308 | 262 555 | 332 866 | 324 525 | 153 361 |
| 43.22 | Gas-, Wasser-, Heizungs- sowie Lüftungs- und Klimaanlageinstallation | 1 261 749 | 360 525 | 502 684 | 208 907 | 189 632 |
| 43.29 | Sonstige Bauinstallation | 437 127 | . | 149 157 | 108 981 | . |
| 43.29.1 | Dämmung gegen Kälte, Wärme, Schall und Erschütterung | 220 019 | 110 133 | 63 800 | 46 085 | - |
| 43.29.9 | Sonstige Bauinstallation, anderweitig nicht genannt | 217 108 | . | 85 357 | 62 896 | . |
| 43.3 | Sonstiger Ausbau | 933 500 | . | 418 967 | 130 219 | . |
| 43.31 | Anbringen von Stuckaturen, Gipserei und Verputzerei | 68 904 | . | 30 316 | - | . |
| 43.32 | Bautischlerei und Bau-schlosserei | 272 357 | 88 394 | 151 160 | 32 803 | - |
| 43.33 | Fußboden-, Fliesen- und Plattenlegerei, Tapeziererei | 224 067 | 129 225 | 79 434 | 15 408 | - |
| 43.34 | Malerei und Glaserei | 300 160 | . | 135 020 | 49 829 | . |
| 43.34.1 | Maler- und Lackierergewerbe | . | . | 135 020 | 49 829 | . |
| 43.34.2 | Glasergewerbe | . | . | - | - | - |
| 43.39 | Sonstiger Ausbau, anderweitig nicht genannt | 68 012 | 12 797 | 23 037 | 32 179 | - |
| | Bauträger | - | - | - | - | - |
| 41.1 | Erschließung von Grundstücken; Bauträger | - | - | - | - | - |
| 41.10.1 | Erschließung von unbebauten Grundstücken | - | - | - | - | - |
| 41.10.2 | Bauträger für Nichtwohngebäude | - | - | - | - | - |
| 41.10.3 | Bauträger für Wohngebäude | - | - | - | - | - |

1) Erfasst werden Betriebe von Unternehmen mit im Allgemeinen 10 und mehr tätigen Personen.

[Inhalt](#)**26. Betriebe und tätige Personen im Ausbaugewerbe und bei Bauträgern am 30. Juni 2018 und Entgelte im****2. Quartal 2018 nach Wirtschaftszweigen - Veränderung zur Jährlichen Erhebung im 2. Quartal 2017****2. Quartal 2018**

| WZ-Nr. | Wirtschaftszweig | Betriebe | Tätige Personen | Darunter tätige Personen im Ausbau- gewerbe | Darunter | | Entgelte |
|---------|---|----------|-----------------|--|-------------|----------|----------|
| | | | | | Angestellte | Arbeiter | |
| | | Prozent | | | | | |
| | Ausbaugewerbe | 2,7 | 3,1 | 3,2 | 4,5 | 2,8 | 7,1 |
| 43.2 | Bauinstallation | 1,2 | 2,5 | 2,5 | 4,0 | 2,0 | 6,4 |
| 43.21 | Elektroinstallation | 0,3 | 1,4 | 1,5 | 0,8 | 1,7 | 5,3 |
| 43.22 | Gas-, Wasser-, Heizungs- sowie Lüftungs- und Klima- anlageninstallation | 0,7 | 1,5 | 1,5 | 4,5 | 0,3 | 6,2 |
| 43.29 | Sonstige Bauinstallation | 5,0 | 8,6 | 8,7 | 11,4 | 8,0 | 9,4 |
| 43.29.1 | Dämmung gegen Kälte, Wärme, Schall und Erschütterung | 8,3 | 10,9 | 10,9 | 18,3 | 8,9 | 11,7 |
| 43.29.9 | Sonstige Bauinstallation, anderweitig nicht genannt | - | 6,1 | 6,3 | 4,6 | 6,9 | 7,6 |
| 43.3 | Sonstiger Ausbau | 5,6 | 4,8 | 4,9 | 6,2 | 4,6 | 9,1 |
| 43.31 | Anbringen von Stuckaturen, Gipserei und Verputzerei | 4,5 | 2,0 | 2,0 | -12,1 | 5,1 | 5,0 |
| 43.32 | Bautischlerei und Bau- schlosserei | 15,9 | 12,7 | 12,8 | 16,2 | 11,8 | 15,4 |
| 43.33 | Fußboden-, Fliesen- und Plattenlegerei, Tapeziererei | 5,8 | 4,9 | 5,2 | 10,2 | 3,7 | 8,3 |
| 43.34 | Malerei und Glaserei | -2,2 | -1,5 | -1,4 | -3,0 | -1,1 | 4,5 |
| 43.34.1 | Maler- und Lackierergewerbe | -1,6 | -1,2 | -1,1 | -2,6 | -0,8 | 4,7 |
| 43.34.2 | Glasergewerbe | -33,3 | -28,9 | -28,9 | -37,5 | -26,7 | -22,0 |
| 43.39 | Sonstiger Ausbau, anderweitig nicht genannt | 21,1 | 18,1 | 19,6 | 28,2 | 17,4 | 21,8 |
| | Bauträger | -5,0 | -2,1 | - | - | - | 21,3 |
| 41.1 | Erschließung von Grundstücken; Bauträger | -5,0 | -2,1 | - | - | - | 21,3 |
| 41.10.1 | Erschließung von unbebauten Grundstücken | -33,3 | . | - | - | - | . |
| 41.10.2 | Bauträger für Nichtwohngebäude | x | x | x | x | x | x |
| 41.10.3 | Bauträger für Wohngebäude | - | . | - | - | - | . |

[Inhalt](#)
27. Geleistete Arbeitsstunden und Umsatz im Ausbaugewerbe und bei Bauträgern im 2. Quartal 2018 und Umsatz für das Jahr 2017 nach Wirtschaftszweigen - Veränderung zur Jährlichen Erhebung im 2. Quartal 2017

2. Quartal 2018

| WZ-Nr. | Wirtschaftszweig | Geleistete Arbeitsstunden | Gesamtumsatz | Darunter ausbaugew. Umsatz | Gesamtumsatz für das Jahr 2017 | Darunter ausbaugew. Umsatz 2017 | Gesamtumsatz je tätiger Person 2017 |
|---------|--|---------------------------|--------------|----------------------------|--------------------------------|---------------------------------|-------------------------------------|
| Prozent | | | | | | | |
| | Ausbaugewerbe | 2,5 | 7,3 | 7,3 | 2,9 | 3,1 | -0,3 |
| 43.2 | Bauinstallation | 1,5 | 8,9 | 9,0 | 0,8 | 0,9 | -1,7 |
| 43.21 | Elektroinstallation | 0,4 | 7,7 | 7,8 | 2,9 | 2,8 | 1,4 |
| 43.22 | Gas-, Wasser-, Heizungs- sowie Lüftungs- und Klimaanlageinstallation | 0,8 | 9,1 | 9,0 | -0,9 | -0,6 | -2,3 |
| 43.29 | Sonstige Bauinstallation | 6,6 | 11,6 | 11,7 | 0,5 | 0,7 | -7,6 |
| 43.29.1 | Dämmung gegen Kälte, Wärme, Schall und Erschütterung | 8,5 | 9,3 | 9,3 | 4,9 | 5,0 | -5,4 |
| 43.29.9 | Sonstige Bauinstallation, anderweitig nicht genannt | 4,7 | 14,1 | 14,2 | -3,5 | -3,3 | -9,3 |
| 43.3 | Sonstiger Ausbau | 4,7 | 2,4 | 2,5 | 9,9 | 10,1 | 4,7 |
| 43.31 | Anbringen von Stuckaturen, Gipserei und Verputzerei | 6,3 | -9,5 | -9,2 | 10,5 | 10,5 | 8,3 |
| 43.32 | Bautischlerei und Bau-schlosserei | 13,0 | 4,5 | 4,7 | 25,1 | 26,3 | 10,9 |
| 43.33 | Fußboden-, Fliesen- und Plattenlegerei, Tapeziererei | 2,8 | 1,7 | 1,8 | 4,2 | 4,4 | -0,9 |
| 43.34 | Malerei und Glaserei | -0,5 | 0,9 | 0,9 | 0,6 | 0,5 | 2,0 |
| 43.34.1 | Maler- und Lackierergewerbe | -0,1 | 0,7 | 0,8 | 0,7 | 0,7 | 1,9 |
| 43.34.2 | Glasergewerbe | -38,5 | 21,7 | 21,7 | -16,5 | -16,5 | 17,5 |
| 43.39 | Sonstiger Ausbau, anderweitig nicht genannt | 8,2 | 18,8 | 20,3 | 19,7 | 20,1 | 0,1 |
| | Bauträger | - | -25,0 | - | -29,6 | - | x |
| 41.1 | Erschließung von Grundstücken; Bauträger | - | -25,0 | - | -29,6 | - | x |
| 41.10.1 | Erschließung von unbebauten Grundstücken | - | . | - | . | - | x |
| 41.10.2 | Bauträger für Nichtwohngebäude | x | x | x | x | x | x |
| 41.10.3 | Bauträger für Wohngebäude | - | . | - | . | - | x |

[Inhalt](#)

28. Betriebe, tätige Personen am 30. Juni 2018 und Entgelte, geleistete Arbeitsstunden und Umsatz im 2. Quartal 2018 sowie Umsatz für das Jahr 2017 in Handwerksbetrieben im Ausbaugewerbe nach Kreisfreien Städten und Landkreisen
2. Quartal 2018

| Kreis-Nr. | Kreisfreie Stadt Landkreis Land | Betriebe | Tätige Personen | Entgelte | Geleistete Arbeits- stunden | Gesamt- umsatz | Darunter ausbaugew. Umsatz | Gesamtum- satz für das Jahr 2017 |
|-----------|---------------------------------------|--------------|--------------------|----------------|-----------------------------------|-------------------|----------------------------------|--|
| | | | | 1 000 € | 1 000 | 1 000 € | | |
| 11 | Chemnitz, Stadt | 64 | 1 936 | 13 719 | 577 | 57 162 | 56 805 | 227 510 |
| 21 | Erzgebirgskreis | 108 | 2 256 | 14 288 | 714 | 50 582 | 49 348 | 202 882 |
| 22 | Mittelsachsen | 88 | 2 191 | 15 001 | 713 | 58 074 | 56 837 | 240 329 |
| 23 | Vogtlandkreis | 58 | 1 339 | 8 580 | 416 | 30 762 | 30 191 | 125 027 |
| 24 | Zwickau | 85 | 2 058 | 14 644 | 673 | 59 092 | 58 579 | 230 893 |
| 12 | Dresden, Stadt | 123 | 3 565 | 28 138 | 1 098 | 106 400 | 104 863 | 439 552 |
| 25 | Bautzen | 104 | 2 117 | 14 354 | 684 | 58 440 | 57 982 | 240 732 |
| 26 | Görlitz | 66 | 1 373 | 9 218 | 452 | 33 908 | 33 326 | 135 947 |
| 27 | Meißen | 82 | 1 866 | 12 220 | 595 | 44 902 | 44 382 | 195 961 |
| 28 | Sächsische Schweiz- Osterzgebirge | 76 | 1 766 | 12 899 | 598 | 48 762 | 48 570 | 193 592 |
| 13 | Leipzig, Stadt | 123 | 3 131 | 22 409 | 1 045 | 91 118 | 90 622 | 364 267 |
| 29 | Leipzig | 96 | 2 284 | 16 101 | 787 | 63 327 | 61 967 | 234 992 |
| 30 | Nordsachsen | 68 | 1 434 | 9 735 | 496 | 39 180 | 38 166 | 148 895 |
| | Sachsen | 1 141 | 27 316 | 191 307 | 8 848 | 741 709 | 731 637 | 2 980 580 |

[Inhalt](#)

29. Betriebe, tätige Personen am 30. Juni 2018 und Entgelte, geleistete Arbeitsstunden und Umsatz im 2. Quartal 2018 sowie Umsatz für das Jahr 2017 in Handwerksbetrieben im Ausbaugewerbe nach Kreisfreien Städten und Landkreisen
- Veränderung zur Jährlichen Erhebung im 2. Quartal 2017

2. Quartal 2018

| Kreis-Nr. | Kreisfreie Stadt Landkreis Land | Betriebe | Tätige Personen | Entgelte | Geleistete Arbeits- stunden | Gesamt- umsatz | Darunter ausbaugew. Umsatz | Gesamtum- satz für das Jahr 2017 |
|-----------|---------------------------------------|------------|--------------------|------------|-----------------------------------|-------------------|----------------------------------|--|
| | | Prozent | | | | | | |
| 11 | Chemnitz, Stadt | -3,0 | 0,1 | 1,4 | -4,9 | 4,5 | 4,7 | 3,3 |
| 21 | Erzgebirgskreis | 2,9 | 1,6 | 6,2 | 2,3 | -2,1 | -2,8 | 0,7 |
| 22 | Mittelsachsen | 0,0 | -2,2 | 2,7 | -2,5 | -3,3 | -3,7 | -8,5 |
| 23 | Vogtlandkreis | 7,4 | 6,4 | 7,8 | 3,5 | 10,0 | 10,4 | 5,9 |
| 24 | Zwickau | -4,5 | 1,1 | 7,1 | 2,7 | 6,8 | 6,9 | 7,3 |
| 12 | Dresden, Stadt | -1,6 | 0,4 | 3,9 | -1,6 | 0,7 | 1,0 | 0,2 |
| 25 | Bautzen | 7,2 | 3,4 | 7,6 | 3,8 | 7,3 | 7,2 | 16,1 |
| 26 | Görlitz | 4,8 | 1,8 | 6,2 | 2,3 | 7,1 | 7,1 | 4,1 |
| 27 | Meißen | 0,0 | -0,9 | 0,7 | -3,6 | -2,6 | -2,2 | -1,6 |
| 28 | Sächsische Schweiz- Osterzgebirge | 7,0 | 6,7 | 9,9 | 9,9 | 14,7 | 14,9 | 1,5 |
| 13 | Leipzig, Stadt | -6,1 | -1,6 | 1,7 | -2,7 | 0,3 | 0,5 | 6,4 |
| 29 | Leipzig | 0,0 | 0,3 | 6,2 | -0,8 | 12,6 | 12,2 | -2,9 |
| 30 | Nordsachsen | 4,6 | 2,3 | 9,1 | 3,8 | 27,5 | 28,7 | 11,4 |
| | Sachsen | 0,8 | 1,0 | 4,9 | 0,4 | 4,8 | 4,8 | 2,7 |

[Inhalt](#)

30. Betriebe, tätige Personen am 30. Juni 2018 und Entgelte, geleistete Arbeitsstunden und Umsatz im 2. Quartal 2018 sowie Umsatz für das Jahr 2017 in Handwerksbetrieben im Ausbaugewerbe und bei Bauträgern nach Wirtschaftszweigen
2. Quartal 2018

| WZ-Nr. | Wirtschaftszweig | Betriebe | Tätige Personen | Entgelte | Geleistete Arbeitsstunden | Gesamtumsatz | Darunter ausbaugew. Umsatz | Gesamtumsatz für das Jahr 2017 |
|---------|--|--------------|-----------------|----------------|---------------------------|----------------|----------------------------|--------------------------------|
| | | | | 1 000 € | 1 000 | 1 000 € | | |
| | Ausbaugewerbe | 1 141 | 27 316 | 191 307 | 8 848 | 741 709 | 731 637 | 2 980 580 |
| 43.2 | Bauinstallation | 815 | 20 459 | 147 441 | 6 553 | 591 951 | 584 499 | 2 385 147 |
| 43.21 | Elektroinstallation | 367 | 9 855 | 69 467 | 3 224 | 250 859 | 245 849 | 1 032 403 |
| 43.22 | Gas-, Wasser-, Heizungs- sowie Lüftungs- und Klimaanlageinstallation | 387 | 9 060 | 65 673 | 2 812 | 292 746 | 291 040 | 1 165 638 |
| 43.29 | Sonstige Bauinstallation | 61 | 1 544 | 12 300 | 516 | 48 346 | 47 610 | 187 105 |
| 43.29.1 | Dämmung gegen Kälte, Wärme, Schall und Erschütterung | 40 | 844 | 6 020 | 267 | 30 839 | 30 790 | 108 017 |
| 43.29.9 | Sonstige Bauinstallation, anderweitig nicht genannt | 21 | 700 | 6 280 | 249 | 17 507 | 16 820 | 79 088 |
| 43.3 | Sonstiger Ausbau | 326 | 6 857 | 43 866 | 2 295 | 149 758 | 147 139 | 595 434 |
| 43.31 | Anbringen von Stuckaturen, Gipserei und Verputzerei | 41 | 885 | 5 708 | 310 | 15 615 | 15 573 | 65 114 |
| 43.32 | Bautischlerei und Bau-schlosserei | 71 | 1 461 | 9 126 | 492 | 39 464 | 38 734 | 145 682 |
| 43.33 | Fußboden-, Fliesen- und Plattenlegerei, Tapeziererei | 27 | 436 | 2 760 | 137 | 9 012 | 8 817 | 37 593 |
| 43.34 | Malerei und Glaserei | 174 | 3 615 | 23 093 | 1 220 | 72 616 | 72 116 | 289 109 |
| 43.34.1 | Maler- und Lackierergewerbe | 172 | . | . | . | . | . | . |
| 43.34.2 | Glasergerbe | 2 | . | . | . | . | . | . |
| 43.39 | Sonstiger Ausbau, anderweitig nicht genannt | 13 | 460 | 3 179 | 136 | 13 051 | 11 898 | 57 936 |
| | Bauträger | 1 | . | . | - | . | - | - |
| 41.1 | Erschließung von Grundstücken; Bauträger | 1 | . | . | - | . | - | - |
| 41.10.1 | Erschließung von unbebauten Grundstücken | - | - | - | - | - | - | - |
| 41.10.2 | Bauträger für Nichtwohngebäude | - | - | - | - | - | - | - |
| 41.10.3 | Bauträger für Wohngebäude | 1 | . | . | - | . | - | - |

1) Erfasst werden Betriebe von Unternehmen mit im Allgemeinen 10 und mehr tätigen Personen.

[Inhalt](#)

31. Betriebe, tätige Personen am 30. Juni 2018 und Entgelte, geleistete Arbeitsstunden und Umsatz im 2. Quartal 2018 sowie Umsatz für das Jahr 2017 in Handwerksbetrieben im Ausbaugewerbe und bei Bauträgern nach Wirtschaftszweigen - Veränderung zur Jährlichen Erhebung im 2. Quartal 2017

2. Quartal 2018

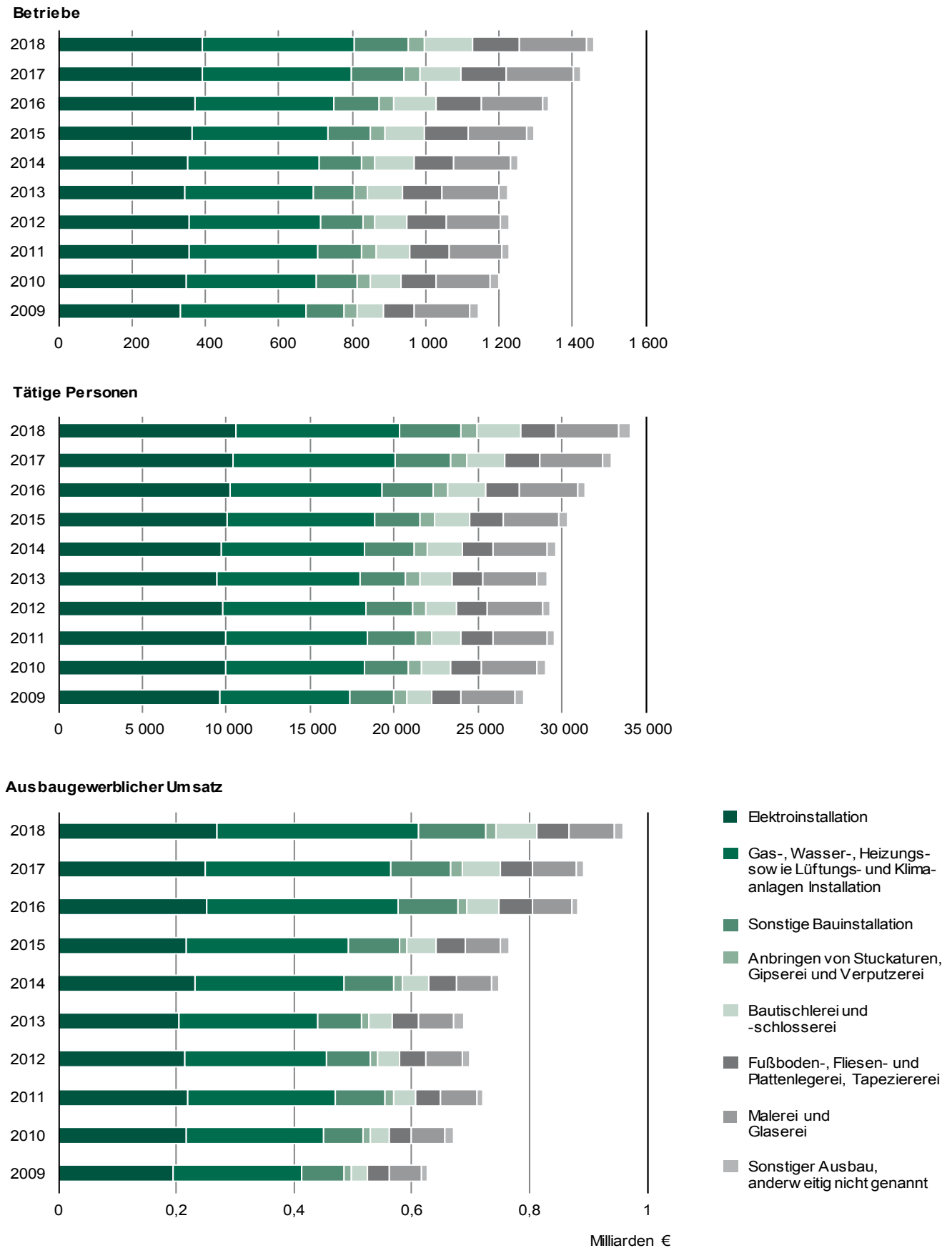
| WZ-Nr. | Wirtschaftszweig | Betriebe | Tätige Personen | Entgelte | Geleistete Arbeitsstunden | Gesamtumsatz | Darunter ausbaugew. Umsatz | Gesamtumsatz für das Jahr 2017 |
|---------|--|------------|-----------------|------------|---------------------------|--------------|----------------------------|--------------------------------|
| | | Prozent | | | | | | |
| | Ausbaugewerbe | 0,8 | 1,0 | 4,9 | 0,4 | 4,8 | 4,8 | 2,7 |
| 43.2 | Bauinstallation | -0,1 | 0,6 | 4,5 | -0,2 | 5,0 | 5,0 | 2,0 |
| 43.21 | Elektroinstallation | -1,6 | -0,8 | 2,9 | -1,6 | 5,2 | 5,1 | 1,8 |
| 43.22 | Gas-, Wasser-, Heizungs- sowie Lüftungs- und Klimaanlageinstallation | -0,3 | 0,9 | 5,4 | 0,3 | 3,2 | 3,1 | 1,9 |
| 43.29 | Sonstige Bauinstallation | 10,9 | 9,0 | 9,5 | 5,3 | 17,0 | 16,9 | 4,2 |
| 43.29.1 | Dämmung gegen Kälte, Wärme, Schall und Erschütterung | 14,3 | 13,6 | 17,4 | 12,7 | 24,7 | 24,6 | 10,0 |
| 43.29.9 | Sonstige Bauinstallation, anderweitig nicht genannt | 5,0 | 4,0 | 2,8 | -1,6 | 5,7 | 5,1 | -2,7 |
| 43.3 | Sonstiger Ausbau | 3,2 | 2,3 | 6,4 | 2,2 | 3,8 | 4,2 | 5,5 |
| 43.31 | Anbringen von Stuckaturen, Gipserei und Verputzerei | 2,5 | 0,9 | 4,5 | 4,4 | -13,3 | -13,1 | 11,6 |
| 43.32 | Bautischlerei und Bau-schlösserei | 14,5 | 9,9 | 9,5 | 7,4 | 18,9 | 20,4 | 13,1 |
| 43.33 | Fußboden-, Fliesen- und Plattenlegerei, Tapeziererei | 8,0 | 4,3 | 4,6 | 4,6 | -6,2 | -5,4 | 0,7 |
| 43.34 | Malerei und Glaserei | 16,0 | 12,9 | 36,7 | 12,4 | 21,2 | 21,5 | 18,2 |
| 43.34.1 | Maler- und Lackierergewerbe | -1,7 | . | . | . | . | . | . |
| 43.34.2 | Glasergerbe | -33,3 | . | . | . | . | . | . |
| 43.39 | Sonstiger Ausbau, anderweitig nicht genannt | -7,1 | 2,9 | 4,0 | -7,5 | 7,2 | 7,9 | 3,2 |
| | Bauträger | - | . | . | - | . | - | - |
| 41.1 | Erschließung von Grundstücken; Bauträger | - | . | . | - | . | - | - |
| 41.10.1 | Erschließung von unbebauten Grundstücken | - | - | - | - | - | - | - |
| 41.10.2 | Bauträger für Nichtwohngebäude | - | - | - | - | - | - | - |
| 41.10.3 | Bauträger für Wohngebäude | - | . | . | - | . | - | - |

[Inhalt](#)**Verzeichnis der Wirtschaftszweige im Ausbaugewerbe sowie Erschließung von Grundstücken; Bauträger**

| WZ-Nr. | Wirtschaftszweig |
|---------|--|
| | Ausbaugewerbe |
| 43.2 | Bauinstallation |
| 43.21 | Elektroinstallation |
| 43.22 | Gas-, Wasser-, Heizungs- sowie Lüftungs- und Klimaanlageinstallation |
| 43.29 | Sonstige Bauinstallation |
| 43.29.1 | Dämmung gegen Kälte, Wärme, Schall und Erschütterung |
| 43.29.2 | Sonstige Bauinstallation, anderweitig nicht genannt |
| 43.3 | Sonstiger Ausbau |
| 43.31 | Anbringen von Stuckaturen, Gipserei und Verputzerei |
| 43.32 | Bautischlerei und Bauschlosserei |
| 43.33 | Fußboden-, Fliesen- und Plattenlegerei, Tapeziererei |
| 43.34 | Malerei und Glaserei |
| 43.34.1 | Maler und Lackierergewerbe |
| 43.34.2 | Glasergewerbe |
| 43.39 | Sonstiger Ausbau, anderweitig nicht genannt |
| | Bauträger |
| 41.1 | Erschließung von Grundstücken; Bauträger |
| 41.10.1 | Erschließung von unbebauten Grundstücken |
| 41.10.2 | Bauträger für Nichtwohngebäude |
| 41.10.3 | Bauträger für Wohngebäude |

[Inhalt](#)

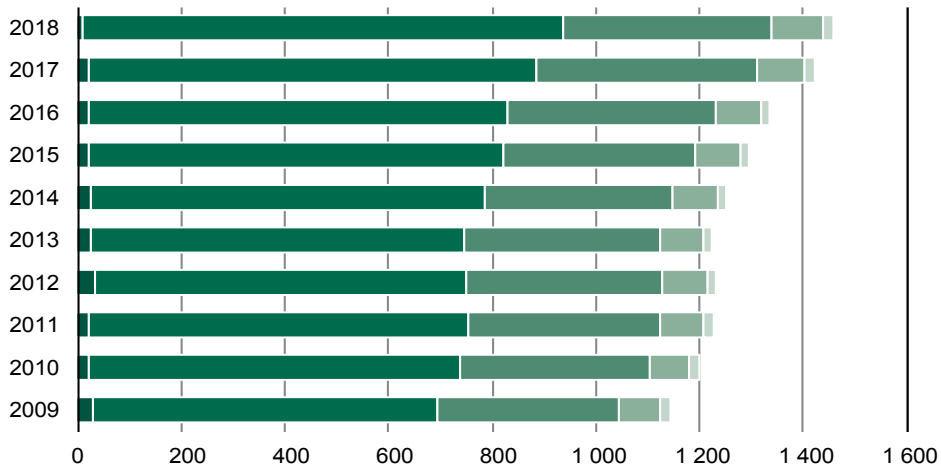
Abb. 1 Betriebe, tätige Personen im Juni sowie ausbaugewerblicher Umsatz für das 2. Quartal im Ausbaugewerbe 2009 bis 2018 nach Wirtschaftszweigen



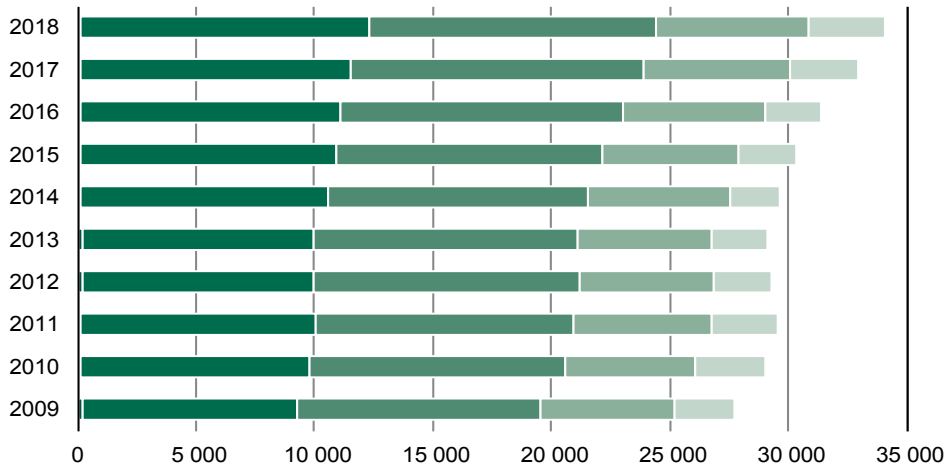
[Inhalt](#)

Abb. 2 Betriebe, tätige Personen im Juni sowie ausbaugewerblicher Umsatz für das 2. Quartal im Ausbaugewerbe 2009 bis 2018 nach Beschäftigtengrößenklassen

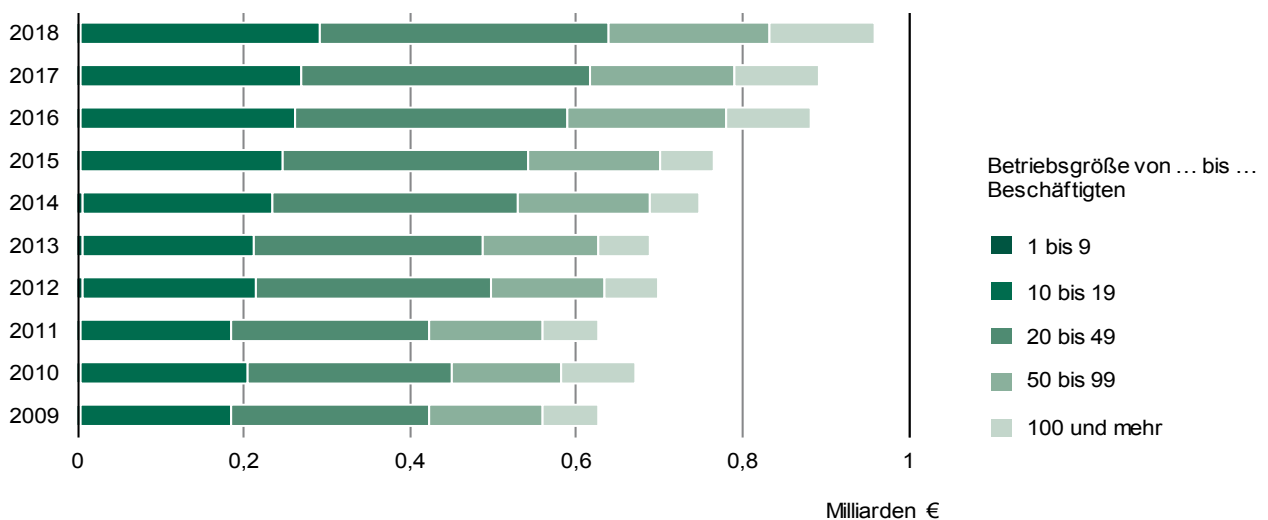
Betriebe



Tätige Personen

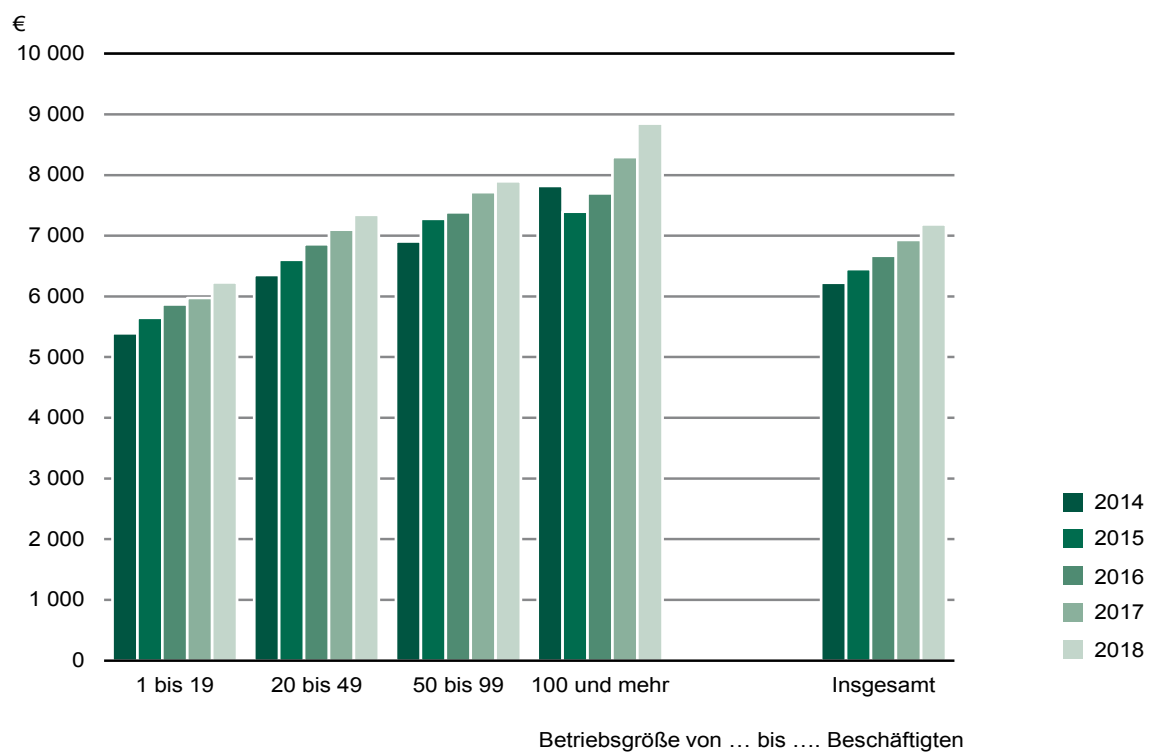


Ausbaugewerblicher Umsatz



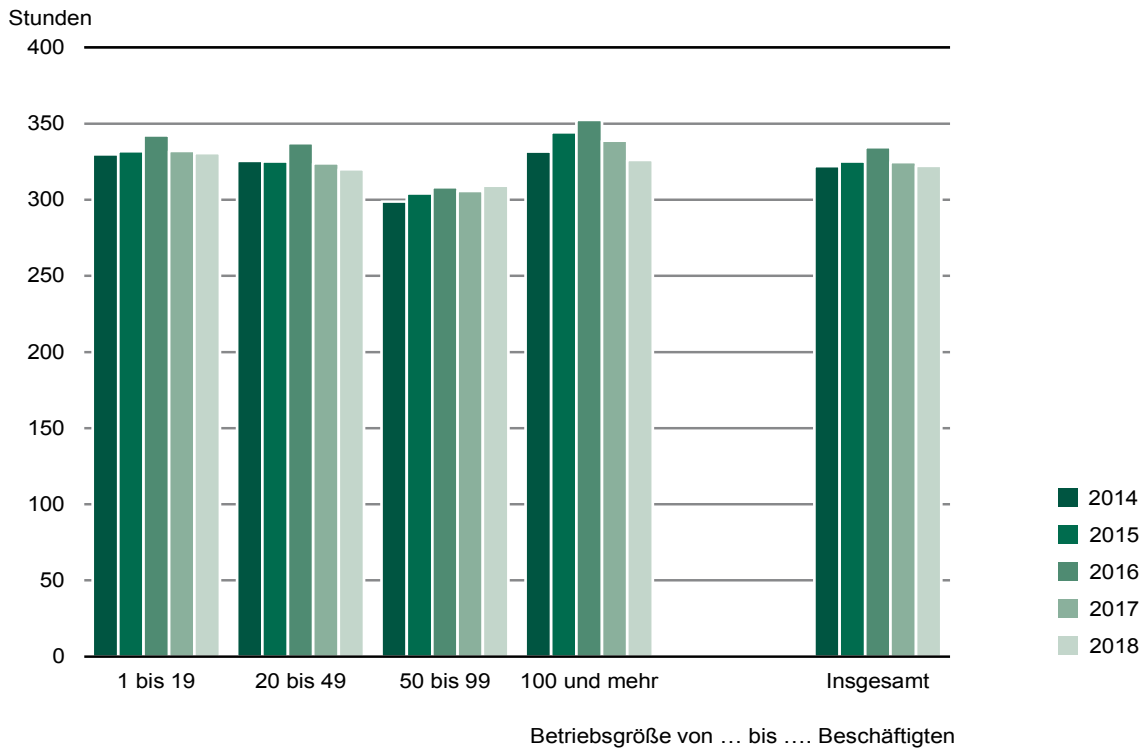
[Inhalt](#)

Abb. 3 Entgelte je tätiger Person im Ausbaugewerbe im 2. Quartal 2014 bis 2018 nach Beschäftigtengrößenklassen



[Inhalt](#)

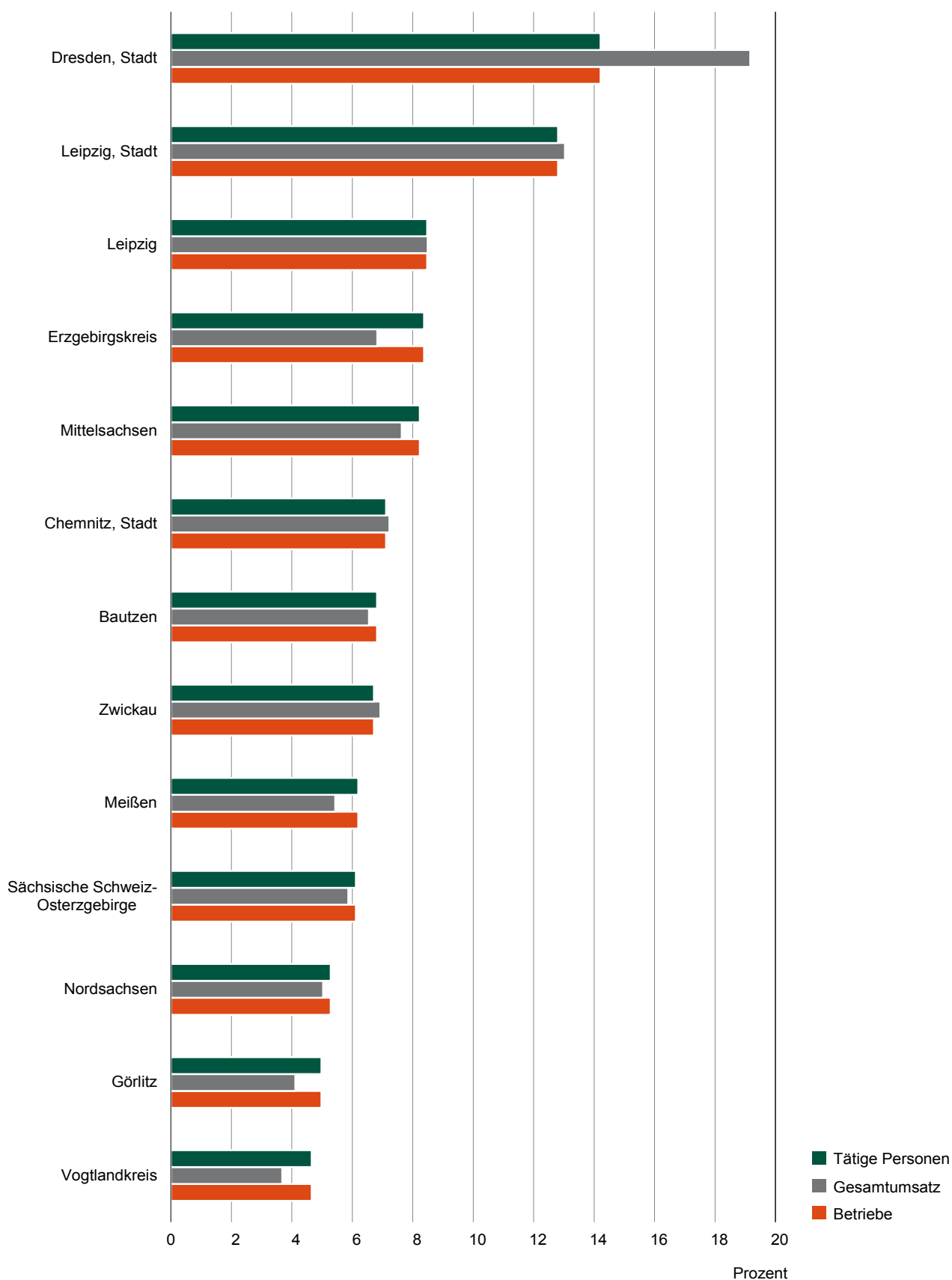
Abb. 4 Geleistete Arbeitsstunden je tätiger Person im Ausbaugewerbe im 2. Quartal 2014 bis 2018 nach Beschäftigtengrößenklassen



[Inhalt](#)

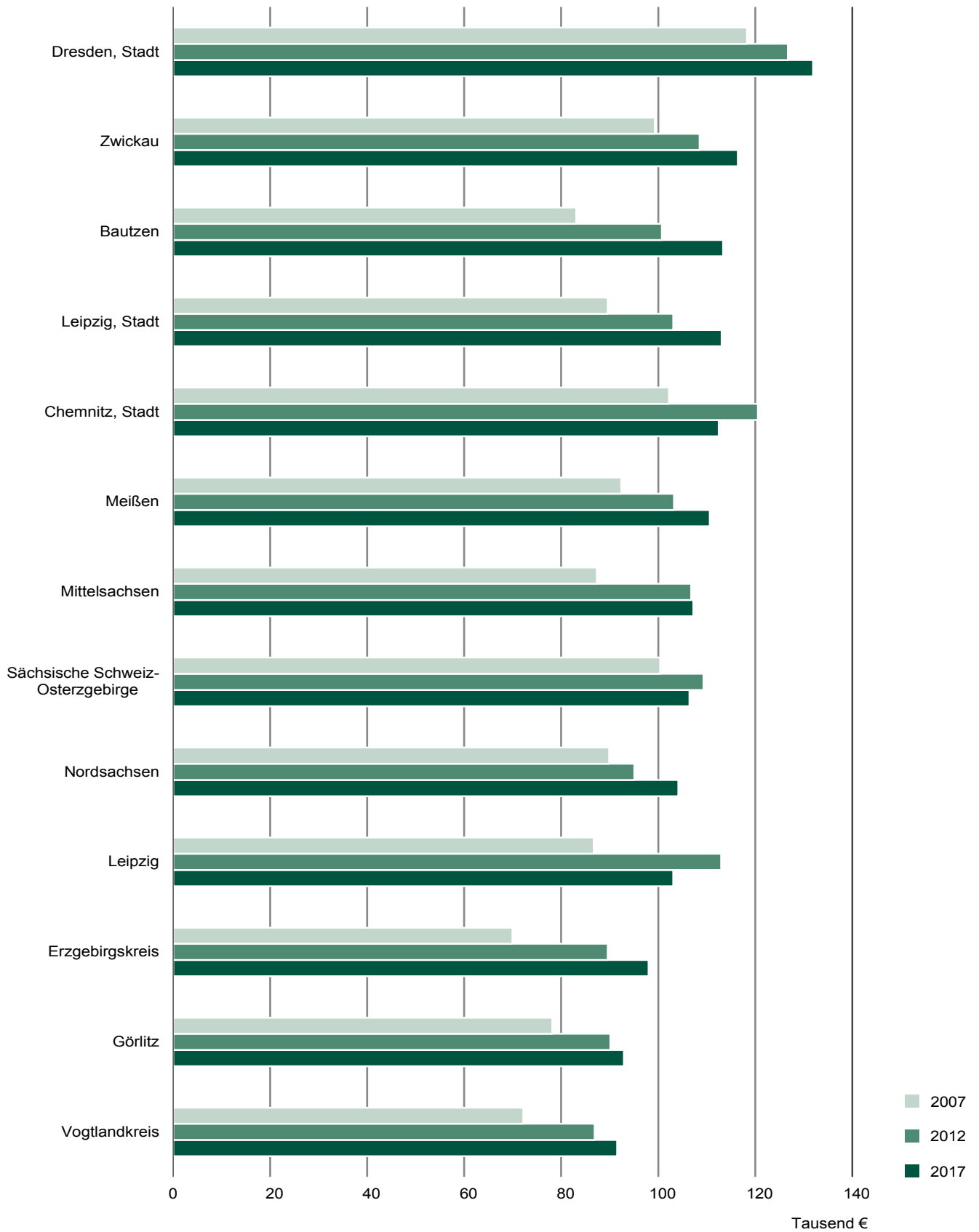
Abb. 5 Betriebe und tätige Personen im Juni 2018 sowie Gesamtumsatz im 2. Quartal 2018 im Ausbaugewerbe nach Kreisfreien Städten und Landkreisen

Sachsen insgesamt entspricht 100 Prozent des jeweiligen Merkmals



[Inhalt](#)

Abb. 6 Gesamtumsatz je tätiger Person im Ausbaugewerbe für die Jahre 2007, 2012 und 2017 nach Kreisfreien Städten und Landkreisen



Jährliche Erhebung im Ausbaugewerbe und bei Bauträgern



06/2014-06/2014

Erscheinungsfolge: jährlich
Erschienen am 26/06/2014

Weitere Informationen zur Thematik dieser Publikation unter:
Telefon: 0611 - 75 2967; Fax: 030/18 10644 4707 oder E-Mail: baubericht@destatis.de;
www.destatis.de/Kontakt

© Statistisches Bundesamt, Wiesbaden 2014

Vervielfältigungen und Verbreitung, auch auszugsweise, mit Quellenangabe gestattet.

Kurzfassung

| | |
|---|----------------|
| 1 Allgemeine Angaben zur Statistik | Seite 3 |
| <ul style="list-style-type: none">• Bezeichnung der Statistik: Zusatzerhebung im Ausbaugewerbe.• Berichtszeitraum: 2. Quartal.• Periodizität: jährlich.• Erhebungsgegenstand: Betriebe. <p>Rechtsgrundlage : Gesetz über die Statistik im Produzierenden Gewerbe vom 21. März 2002.</p> | |
| 2 Inhalte und Nutzerbedarf | Seite 4 |
| <ul style="list-style-type: none">• Erhebungsinhalte: Tätige Personen, Entgelte, geleistete Arbeitsstunden und Umsatz für das 2. Quartal des laufenden Jahres sowie der Umsatz des Vorjahres.• Zweck der Statistik: Die Zusatzerhebung im Ausbaugewerbe liefert wichtige Daten zur Struktur dieses Wirtschaftszweigs. | |
| 3 Methodik | Seite 4 |
| <ul style="list-style-type: none">• Art der Datengewinnung : Die Zusatzerhebung im Ausbaugewerbe ist eine Primärerhebung aller Betriebe des Ausbaugewerbes von Unternehmen mit 10 und mehr tätigen Personen.• Erhebungsinstrumente und Berichtsweg: Die Auskunftserteilung erfolgt online per IDEV. In begründeten Ausnahmefällen kann die Auskunft auch auf Papier erfolgen. Die Erhebung erfolgt dezentral über die Statistischen Landesämter. | |
| 4 Genauigkeit und Zuverlässigkeit | Seite 5 |
| <ul style="list-style-type: none">• Genauigkeit: Die Genauigkeit der Ergebnisse kann als hoch eingestuft werden, da die Antwortausfälle (im Bundesdurchschnitt ca. 3-5%) nach einem bewährten Schätzprogramm von den Statistischen Landesämtern eingeschätzt werden. | |
| 5 Aktualität und Pünktlichkeit | Seite 5 |
| <ul style="list-style-type: none">• Aktualität und Pünktlichkeit: Die Bundesergebnisse liegen etwa 4 Monate nach Ende des Berichtszeitraums vor. | |
| 6 Vergleichbarkeit | Seite 5 |
| <ul style="list-style-type: none">• Räumliche Vergleichbarkeit: Seit 1991 ist die räumliche Vergleichbarkeit der Daten für Deutschland, das frühere Bundesgebiet sowie die neuen Länder einschl. Berlin gegeben. | |
| 7 Kohärenz | Seite 5 |
| <ul style="list-style-type: none">• Input für andere Statistiken: Die Statistiken im Bereich Baugewerbe sind in das Gesamtsystem der Statistiken des Produzierenden Gewerbes eingebettet. | |
| 8 Verbreitung und Kommunikation | Seite 5 |
| <ul style="list-style-type: none">• Publikation: Fachserie 4, Reihe 5.1 sowie die Internetseiten von www.destatis.de und seinem Statistik-Portal und baubericht@destatis.de. | |
| 9 Sonstige fachstatistische Hinweise | Seite 6 |
| Entfällt. | |

1 Allgemeine Angaben zur Statistik

1.1 Grundgesamtheit

Das Ausbaugewerbe umfasst die Gruppen 43.2 "Bauinstallation", 43.3 "Sonstiger Ausbau" und 41.1 "Erschließung von Grundstücken, Bauträger" der Klassifikation der Wirtschaftszweige, Ausgabe 2008 (WZ 2008).

1.2 Statistische Einheiten (Darstellungs- und Erhebungseinheiten)

Die jährliche Erhebung wird bei allen Betrieben des Ausbaugewerbes von Unternehmen mit 10 und mehr tätigen Personen - maßgebend ist dabei die Beschäftigtenzahl Ende Juni des Berichtsvierteljahres - durchgeführt.

1.3 Räumliche Abdeckung

Deutschland, früheres Bundesgebiet, neue Länder, Bundesländer. Das Land Berlin war dabei Teil des Gebietsstands früheres Bundesgebiet. In Veröffentlichungen bis einschließlich Berichtszeitraum 2000 wurde das Land Berlin in Berlin-West und Berlin-Ost getrennt. Berlin-West wurde dem früheren Bundesgebiet und Berlin-Ost dem Gebietsstand neue Länder zugeordnet.

Ab Berichtsjahr 2009 werden die Ergebnisse für Deutschland und Bundesländer dargestellt.

1.4 Berichtszeitraum/-zeitpunkt

Die Zusatzerhebung im Ausbaugewerbe wird im 2. Quartal erhoben.

Der Erhebungstermin liegt Mitte Juli.

1.5 Periodizität

Die Zusatzerhebung im Ausbaugewerbe wird jedes Jahr erhoben; eine Zeitreihe ohne Bruch liegt seit 1991 vor.

1.6 Rechtsgrundlagen und andere Vereinbarungen

- **EU-Recht:** Verordnung (EG) Nr. 1165/98 des Rates vom 19. Mai 1998 über Konjunkturstatistiken, in der jeweils geltenden Fassung.

- **Bundesrecht:** Gesetz über die Statistik im Produzierenden Gewerbe (ProdGewStatG) in der Fassung der Bekanntmachung vom 21. März 2002 (BGBl. I S. 1181), in Verbindung mit dem Bundesstatistikgesetz (BStatG) vom 22. Januar 1987 (BGBl. I S. 462, 565), die aktuelle Fassung kann dem beigefügten Fragebogen entnommen werden.

1.7 Geheimhaltung

1.7.1 Geheimhaltungsvorschriften

Die erhobenen Einzelangaben werden nach § 16 BStatG grundsätzlich geheim gehalten, insbesondere werden sie nicht den Finanzämtern zugänglich gemacht. Nur in gesetzlich ausdrücklich geregelten Ausnahmefällen dürfen Einzelangaben übermittelt werden. Eine Übermittlung ist nach § 10 ProdGewStatG an oberste Bundes- oder Landesbehörden in Form von Tabellen mit statistischen Ergebnissen zulässig, auch soweit Tabellenfelder nur einen einzigen Fall ausweisen. Eine Übermittlung von Einzelangaben mit Name und Anschrift ist ausgeschlossen. Nach § 16 Abs. 6 BStatG ist es zulässig, den Hochschulen und sonstigen Einrichtungen mit der Aufgabe unabhängiger wissenschaftlicher Forschung für die Durchführung wissenschaftlicher Vorhaben Einzelangaben dann zur Verfügung zu stellen, wenn diese so anonymisiert sind, dass sie nur mit einem unverhältnismäßig großen Aufwand an Zeit, Kosten und Arbeitskraft dem Befragten oder Betroffenen zugeordnet werden können. Nach § 47 des Gesetzes gegen Wettbewerbsbeschränkungen in der Fassung der Bekanntmachung vom 26. Juni 2013 (BGBl. I S. 1750, 3245) dürfen der Monopolkommission zusammengefasste Angaben über die vom Hundertanteile der größten Unternehmen, Betriebe oder fachlichen Teile von Unternehmen des jeweiligen Wirtschaftsbereichs übermittelt werden. Die Pflicht der Geheimhaltung besteht auch für Personen, die Empfänger von Einzelangaben sind.

1.7.2 Geheimhaltungsverfahren

Hierbei dürfen die zusammengefassten Angaben nicht weniger als drei Einheiten betreffen und keine Rückschlüsse auf zusammengefasste Angaben von weniger als drei Einheiten ermöglichen.

1.8 Qualitätsmanagement

1.8.1 Qualitätssicherung

Zur Sicherung der Qualität sowie zur Qualitätsverbesserung werden in den regelmäßig stattfindenden Referentenbesprechungen sowie in den Besprechungen der Arbeitsgruppe Bau immer wieder verschiedene Aspekte der Datenaufbereitung, von der Datengewinnung bis hin zur Datenveröffentlichung, betrachtet.

Im Prozess der Statistikerstellung werden vielfältige Maßnahmen durchgeführt, die zur Sicherung der Datenqualität beitragen. Die Maßnahmen zur Qualitätssicherung der Jahreserhebung im Ausbaugewerbe und bei Bauträgern werden von einer Arbeitsgruppe bestehend aus den Statistischen Ämtern des Bundes und der Länder vorbereitet, zwischen den Statistischen Landesämtern auf regelmäßigen Referentenbesprechungen abgestimmt und durch den Einsatz gemeinsamer Aufbereitungsprogramme unterstützt. Die Jahreserhebung im Ausbaugewerbe und bei Bauträgern ist in ein System von Statistiken im Bereich Bauen integriert, für das einheitliche Qualitätsstandards gelten.

Die Maßnahmen zur Qualitätssicherung, die an einzelnen Punkten der Statistikerstellung ansetzen, werden bei Bedarf angepasst und um standardisierte Methoden der Qualitätsbewertung und -sicherung ergänzt. Zu diesen standardisierten Methoden zählt auch dieser Qualitätsbericht, in dem alle wichtigen Informationen zur Datenqualität zusammengetragen sind.

1.8.2 Qualitätsbewertung

Qualitativ gesehen ist die jährlich Erhebung im Ausbaugewerbe hoch zu bewerten. Neben den durchgeführten Maßnahmen zur Qualitätssicherung und -verbesserung werden die Angaben in den Statistischen Landesämtern zu Summensätzen aggregiert, dann an das Statistische Bundesamt übermittelt und dort erneut geprüft.

2 Inhalte und Nutzerbedarf

2.1 Inhalte der Statistik

2.1.1 Inhaltliche Schwerpunkte der Statistik

Zum Erhebungsprogramm der Jahresherhebung im Ausbaugewerbe gehören die Merkmale tätige Personen, Entgelte, geleistete Arbeitsstunden und Umsatz für das 2. Quartal des laufenden Jahres sowie der Umsatz des Vorjahres.

2.1.2 Klassifikationssysteme

Die Ergebnisse der Jahresherhebung im Ausbaugewerbe werden nach der Wirtschaftszweigklassifikation WZ 2008 auf der Fünfstellerebene (Unterklasse) erhoben und aufbereitet. Mit der Einführung der WZ 2008 wird die Verordnung (EG) Nr. 1893/2006 des Europäischen Parlaments und des Rates vom 20. Dezember 2006 (ABl. EG Nr. L 393, S. 1) zur Einführung der Statistischen Systematik der Wirtschaftszweige in der Europäischen Gemeinschaft (NACE Rev.2) umgesetzt.

Das Kodierungssystem der WZ 2008 unterscheidet zwischen Abschnitten (Buchstaben A-U), Abteilungen (Zweisteller), Gruppen (Dreisteller) und Klassen (Viersteller). Der Wirtschaftsbereich "Baugewerbe" erstreckt sich über den Abschnitt F - in der numerischen Gliederung - über die Abteilungen 41 bis 43 der WZ 2008.

2.1.3 Statistische Konzepte und Definitionen

Grundsätzlich werden alle Betriebe des Ausbaugewerbes von Unternehmen mit 10 und mehr tätigen Personen - maßgebend ist dabei die Beschäftigtenzahl Ende Juni des jeweiligen Berichtsjahres - sowie bei allen Arbeitsgemeinschaften des Ausbaugewerbes unabhängig von ihrer Beschäftigtenzahl erfasst.

2.2 Nutzerbedarf

Die Zusatzerhebung im Ausbaugewerbe liefert wichtige Daten zur Struktur dieses Wirtschaftszweiges. Die Erhebung stellt damit unverzichtbare Unterlagen für die Arbeit der gesetzgebenden Körperschaften, der Bundes- und Landesregierung, der Bau- und Handwerksverbände sowie der Kammern zur Verfügung und ist somit eine unentbehrliche Grundlage für zahlreiche Entscheidungen auf dem Gebiet der gesamten Wirtschaftspolitik, insbesondere der Baupolitik.

Hauptnutzer der Zusatzerhebung im Ausbaugewerbe sind Ministerien, Wirtschaftsverbände, Bundesbank, OECD, EUROSTAT, UN, Unternehmen, Forschungsinstitute, Handelskammern sowie Universitäten / Studenten.

2.3 Nutzerkonsultation

Die von den Nutzern gewünschten Veränderungen im bestehenden Erhebungsprogramm lassen sich auf nationaler wie auch auf europäischer Ebene mittels Gesetzesänderungen umsetzen. In Fachausschüssen, Arbeitskreisen und Arbeitsgruppen steht die Zusatzerhebung im Ausbaugewerbe als Teil der Baugewerbestatistiken im fortwährenden Dialog mit den Nutzern.

3 Methodik

3.1 Konzept der Datengewinnung

Die Zusatzerhebung im Ausbaugewerbe ist eine Primärerhebung und wird bei allen Betrieben des Ausbaugewerbes von Unternehmen mit 10 und mehr tätigen Personen - maßgebend ist dabei die Beschäftigtenzahl Ende Juni des Berichtsvierteljahres - durchgeführt.

3.2 Vorbereitung und Durchführung der Datengewinnung

Die Erhebung erfolgt dezentral über die Statistischen Landesämter.

Der Berichtsweg ist: Auskunftspflichtige -> Statistische Ämter der Länder -> Statistisches Bundesamt.

Die Angaben werden von allen Auskunftspflichtigen im Rahmen eines Online-Meldeverfahrens an die Statistischen Ämter der Länder übermittelt. Vom Statistischen Landesamt werden die Ergebnisse an das Statistische Bundesamt weitergeleitet.

3.3 Datenaufbereitung (einschl. Hochrechnung)

Erstellung der Bundesergebnisse.

3.4 Preis- und Saisonbereinigung; andere Analyseverfahren

Entfällt.

3.5 Beantwortungsaufwand

Die Belastung der Unternehmen ist dem Informationsbedarf der Nutzer angemessen; die Beantwortung der Fragen kann größtenteils dem Rechnungswesen entnommen werden. Auch die Abschneidegrenze der befragten Betriebe von Unternehmen mit 10 und mehr beschäftigten Personen führt zu einer Begrenzung der Zahl der Auskunftspflichtigen.

4 Genauigkeit und Zuverlässigkeit

4.1 Qualitative Gesamtbewertung der Genauigkeit

Die Genauigkeit der Ergebnisse kann als hoch eingestuft werden, da Antwortausfälle nach einem bewährten Schätzprogramm von den Statistischen Landesämtern eingeschätzt werden.

4.2 Stichprobenbedingte Fehler

Entfällt.

4.3 Nicht-Stichprobenbedingte Fehler

Entfällt.

4.4 Revisionen

4.4.1 Revisionsgrundsätze

Entfällt.

4.4.2 Revisionsverfahren

Entfällt.

4.4.3 Revisionsanalysen

Entfällt.

5 Aktualität und Pünktlichkeit

5.1 Aktualität

Für die Statistik Zusatzerhebung im Ausbaugewerbe erfolgt keine Unterscheidung in vorläufige und endgültige Ergebnisse. Die Bundesergebnisse liegen etwa 4 Monate nach Berichtszeitraum vor.

5.2 Pünktlichkeit

Die Pünktlichkeit ist im Allgemeinen gegeben.

6 Vergleichbarkeit

6.1 Räumliche Vergleichbarkeit

Seit 1991 ist die räumliche Vergleichbarkeit der Daten für Deutschland, das frühere Bundesgebiet sowie die neuen Länder einschl. Berlin gegeben. Wegen der Einführung der WZ 93 im Jahr 1995 als Grundlage zur wirtschaftlichen Zuordnung der Betriebe zum Ausbaugewerbe, sind die Ergebnisse vor 1995 mit denen danach nur eingeschränkt vergleichbar.

Aufgrund von Änderungen der Wirtschaftszweigsystematik (WZ2008) eingeschränkte Vergleichbarkeit ab 2009 gegenüber den Vorjahren (WZ2003).

6.2 Zeitliche Vergleichbarkeit

Die Ergebnisse wurden nach Gebietsstand nach früherem Bundesgebiet und neuen Ländern gegliedert. Das Land Berlin war dabei Teil des Gebietsstands früheres Bundesgebiet. In früheren Veröffentlichungen wurde das Land Berlin in Berlin-West und Berlin-Ost getrennt. Berlin-West wurde dem früheren Bundesgebiet und Berlin-Ost dem Gebietsstand neue Länder zugeordnet.

7 Kohärenz

7.1 Statistikübergreifende Kohärenz

Entfällt.

7.2 Statistikinterne Kohärenz

Die Jahrerhebung im Ausbaugewerbe und bei Bauträgern ist intern kohärent.

7.3 Input für andere Statistiken

Daten der jährlichen Zusatzerhebung im Ausbaugewerbe werden bei der Berechnung der VGR der Länder und des Bundes genutzt.

8 Verbreitung und Kommunikation

8.1 Verbreitungswege

Pressemitteilungen

Entfällt.

Veröffentlichungen

- **Publikation:** Fachserie 4, Reihe 5.1 sowie die Internetseiten von www.destatis.de und seinem Statistik-Portal.

Online-Datenbank

Entfällt.

Zugang zu Mikrodaten

Entfällt.

Sonstige Verbreitungswege

Statistisches Bundesamt

Referat E206, Baugewerbestatistik

65180 Wiesbaden

Tel: 0611/75-2967

Fax: 03018 10644 4707

E-Mail: baubericht@destatis.de

8.2 Methodenpapiere/Dokumentation der Methodik

Einen Überblick über die Methoden und Dokumentation der Baugewerbestatistiken geben die "Informationen zum Baugewerbe", die im Statistischen Bundesamt angefordert werden können.

8.3 Richtlinien der Verbreitung

Veröffentlichungskalender

Entfällt.

Zugriff auf den Veröffentlichungskalender

Entfällt.

Zugangsmöglichkeiten der Nutzer/-innen

Die Daten der Jahresherhebung werden im Internet unter www.destatis.de veröffentlicht und sind frei zugänglich.

9 Sonstige fachstatistische Hinweise

Entfällt.