



Statistischer Bericht



Kindertagesbetreuung im Freistaat Sachsen

2018

K V 5 – j/18

Zeichenerklärung

- Nichts vorhanden (genau Null)
- 0 weniger als die Hälfte von 1 in der letzten besetzten Stelle, jedoch mehr als nichts
- ... Angabe fällt später an
- / Zahlenwert nicht sicher genug
- . Zahlenwert unbekannt oder geheim zu halten
- x Tabellenfach gesperrt, weil Aussage nicht sinnvoll
- () Aussagewert ist eingeschränkt
- p vorläufige Zahl
- r berichtigte Zahl
- s geschätzte Zahl

Inhalt

| | Seite |
|--|-------|
| Vorbemerkungen | 4 |
| Erläuterungen | 5 |
| Abbildungen | |
| Abb. 1 Kindertageseinrichtungen am 1. März 2018 nach Art der Einrichtung | 6 |
| Abb. 2 Kinder in Kindertageseinrichtungen am 1. März 2018 nach Art der Einrichtung | 6 |
| Abb. 3 Pädagogisches, Leitungs- und Verwaltungspersonal in Kindertageseinrichtungen am 1. März 2018 nach Altersgruppen | 6 |
| Abb. 4 Besuchsquoten der Kinder im Alter von 1 bis unter 3 und von 3 bis unter 6 Jahren in Tageseinrichtungen am 1. März 2018 nach Kreisfreien Städten und Landkreisen | 7 |
| Tabellen | |
| 1. Einrichtungen, pädagogisches Personal, Kinder und genehmigte Plätze in Kindertageseinrichtungen 2006 bis 2018 nach Art der Einrichtung | 8 |
| 2. Einrichtungen, pädagogisches Personal, Kinder und genehmigte Plätze in Kindertageseinrichtungen mit öffentlichen Trägern 2006 bis 2018 nach Art der Einrichtung | 10 |
| 3. Einrichtungen, pädagogisches Personal, Kinder und genehmigte Plätze in Kindertageseinrichtungen mit freien Trägern 2006 bis 2018 nach Art der Einrichtung | 12 |
| 4. Kindertageseinrichtungen 2006 bis 2018 nach Anzahl der genehmigten Plätze und Art der Tageseinrichtung | 14 |
| 5. Kindertageseinrichtungen 2006 bis 2018 nach Anzahl der Gruppen | 16 |
| 6. Kindertageseinrichtungen 2006 bis 2018 nach Art der Gruppe | 16 |
| 7. Kinder in Kindertageseinrichtungen 2006 bis 2018 nach Alter und Geschlecht sowie Besuchsquoten | 17 |
| 8. Kinder in Kindertageseinrichtungen 2006 bis 2018 nach Geschlecht und Migrationshintergrund | 19 |
| 9. Pädagogisches, Leitungs- und Verwaltungspersonal in Kindertageseinrichtungen 2006 bis 2018 nach höchstem Berufsausbildungsabschluss | 20 |
| 10. Pädagogisches, Leitungs- und Verwaltungspersonal in Kindertageseinrichtungen 2006 bis 2018 nach Alter und Geschlecht | 22 |
| 11. Einrichtungen, pädagogisches Personal, Kinder und genehmigte Plätze in Kindertageseinrichtungen am 1. März 2018 nach Art der Einrichtung und Art des Trägers | 23 |
| 12. Kindertageseinrichtungen am 1. März 2018 nach Art der Tageseinrichtung und Anzahl der genehmigten Plätze | 24 |
| 13. Kindertageseinrichtungen am 1. März 2018 nach Anzahl und Art der Gruppen | 24 |
| 14. Kindertageseinrichtungen am 1. März 2018 nach Art der Tageseinrichtung, Öffnungszeiten und Art des Trägers | 25 |
| 15. Einrichtungen, pädagogisches Personal, Kinder und genehmigte Plätze in Kindertageseinrichtungen am 1. März 2018 nach Kreisfreien Städten und Landkreisen | 26 |
| 16. Kindertageseinrichtungen und genehmigte Plätze am 1. März 2018 nach Kreisfreien Städten und Landkreisen | 27 |
| 17. Einrichtungen und Kinder in Kindertageseinrichtungen am 1. März 2018 nach Kreisfreien Städten und Landkreisen sowie Trägerschaft | 28 |

| | | |
|-----|---|----|
| 18. | Kinder in Kindertageseinrichtungen am 1. März 2018 nach Alter und vertraglich vereinbarten Betreuungstagen | 29 |
| 19. | Kinder in Kindertageseinrichtungen am 1. März 2018 nach Alter und vertraglich vereinbarter Betreuungszeit | 30 |
| 20. | Kinder in Kindertageseinrichtungen am 1. März 2018 nach Alter und Geschlecht sowie Besuchsquoten | 31 |
| 21. | Kinder in Kindertageseinrichtungen am 1. März 2018 nach Kreisfreien Städten und Landkreisen sowie Alter bzw. Besuchsquoten | 32 |
| 22. | Kinder in Kindertageseinrichtungen, die in der Tageseinrichtung Eingliederungshilfe erhalten, am 1. März 2018 nach Alter | 33 |
| 23. | Kinder in Kindertageseinrichtungen am 1. März 2018 nach Migrationshintergrund | 34 |
| 24. | Kinder in Kindertageseinrichtungen am 1. März 2018 nach Kreisfreien Städten und Landkreisen, Geschlecht und Migrationshintergrund | 35 |
| 25. | Kinder in Kindertageseinrichtungen am 1. März 2018 nach Alter zu Beginn der Betreuung und Geschlecht | 36 |
| 26. | Kinder in Kindertageseinrichtungen am 1. März 2018 nach Alter und durchschnittlicher Betreuungszeit | 36 |
| 27. | Personal in Kindertageseinrichtungen am 1. März 2018 nach Art der Tageseinrichtung und erstem Arbeitsbereich | 37 |
| 28. | Personal in Kindertageseinrichtungen am 1. März 2018 nach Kreisfreien Städten und Landkreisen und erstem Arbeitsbereich | 38 |
| 29. | Pädagogisches, Leitungs- und Verwaltungspersonal in Kindertageseinrichtungen am 1. März 2018 nach erstem Arbeitsbereich und Stellung im Beruf | 39 |
| 30. | Pädagogisches, Leitungs- und Verwaltungspersonal in Kindertageseinrichtungen am 1. März 2018 nach Arbeitsbereichen | 39 |
| 31. | Pädagogisches Personal in Kindertageseinrichtungen am 1. März 2018 nach Art der Tageseinrichtung und Arbeitsbereichen | 40 |
| 32. | Pädagogisches, Leitungs- und Verwaltungspersonal in Kindertageseinrichtungen am 1. März 2018 nach höchstem Berufsausbildungsabschluss und Alter | 41 |
| 33. | Pädagogisches, Leitungs- und Verwaltungspersonal in Kindertageseinrichtungen am 1. März 2018 nach Kreisfreien Städten und Landkreisen sowie Alter | 42 |
| 34. | Kinder in mit öffentlichen Mitteln geförderter Kindertagespflege 2006 bis 2018 nach Alter und Geschlecht | 43 |
| 35. | Kinder in mit öffentlichen Mitteln geförderter Kindertagespflege 2006 bis 2018 nach ausgewählten Merkmalen | 44 |
| 36. | Personen in mit öffentlichen Mitteln geförderter Kindertagespflege 2006 bis 2018 nach ausgewählten Merkmalen | 46 |
| 37. | Personen in mit öffentlichen Mitteln geförderter Kindertagespflege 2006 bis 2018 nach Alter und Geschlecht | 48 |
| 38. | Kinder in mit öffentlichen Mitteln geförderter Kindertagespflege am 1. März 2018 nach Alter und Geschlecht | 49 |
| 39. | Kinder in mit öffentlichen Mitteln geförderter Kindertagespflege am 1. März 2018 nach Migrationshintergrund | 49 |
| 40. | Personen in mit öffentlichen Mitteln geförderter Kindertagespflege am 1. März 2018 nach verschiedenen Merkmalen und Geschlecht | 50 |
| 41. | Personen und Kinder in mit öffentlichen Mitteln geförderter Kindertagespflege am 1. März 2018 nach Kreisfreien Städten und Landkreisen | 51 |
| 42. | Kinder in Kindertagesbetreuung 2006 bis 2018 nach Alter sowie Betreuungsquoten | 52 |
| 43. | Kinder in Kindertagesbetreuung am 1. März 2018 nach Kreisfreien Städten und Landkreisen sowie Alter bzw. Betreuungsquoten | 53 |

Anlagen

| | |
|---|----|
| Erhebungsbogen zur Statistik der Kinder- und Jugendhilfe Teil III.1: Kinder und tätige Personen in Tageseinrichtungen am 1. März 2018 | 55 |
| Erhebungsbogen zur Statistik der Kinder- und Jugendhilfe Teil III.3: Kinder und tätige Personen in öffentlich geförderter Kindertagespflege am 1. März 2018 | 73 |

Vorbemerkungen

Rechtsgrundlage für die Statistik der Kinder- und Jugendhilfe - Teil III.1: Kinder und tätige Personen in Tageseinrichtungen und Teil III.3: Kinder und tätige Personen in öffentlich geförderter Kindertagespflege sind die Paragraphen 98 bis 103 des Sozialgesetzbuches (SGB) - Achtes Buch (VIII) - Kinder- und Jugendhilfe - in der Fassung der Bekanntmachung vom 11. September 2012 (BGBl. I S. 2022), das zuletzt durch Artikel 10 Absatz 10 des Gesetzes vom 30. Oktober 2017 (BGBl. I S. 3618) geändert worden ist, in Verbindung mit dem Gesetz über die Statistik für Bundeszwecke (Bundesstatistikgesetz - BStatG) in der Fassung der Bekanntmachung vom 20. Oktober 2016 (BGBl. I S. 2394), das durch Artikel 10 Absatz 5 des Gesetzes vom 30. Oktober 2017 (BGBl. I S. 3618) geändert worden ist.

Methodische Hinweise

Im Zuge des gegenwärtig in Deutschland stattfindenden gesellschaftlichen Wandels verändern sich auch die Anforderungen an die Sozialsysteme. Aus diesem Grund wird auch der Kinderbetreuung eine größere Bedeutung beigemessen. Sie ist zentrales familienpolitisches Thema und wird als eine wesentliche Einflussgröße zur Familienplanung angesehen. Damit ist das Angebot an Kindertagesbetreuungsmöglichkeiten verstärkt ins öffentliche Interesse gerückt. Mit dem Gesetz zum qualitätsorientierten und bedarfsgerechten Ausbau der Tagesbetreuung für Kinder (Tagesbetreuungsausbaugesetz - TAG) vom 1. Januar 2005 wurde dieser Problematik vom Gesetzgeber Rechnung getragen. Um mit den Daten der amtlichen Statistik diesen Prozess begleiten zu können, erfolgte am 1. Oktober 2005 mit der Verabschiedung des Gesetzes zur Weiterentwicklung der Kinder- und Jugendhilfe (Kinder- und Jugendhilfweiterentwicklungsgesetz - KICK) eine Ergänzung und Erweiterung der Kinder- und Jugendhilfestatistiken. Wesentliche Änderungen betreffen die Kindertagesbetreuung. Bis zum Inkrafttreten des KICK wurden in der amtlichen Statistik nur Angaben zur Einrichtung, zu den tätigen Personen und Zahl der genehmigten Plätze alle vier Jahre - zuletzt im Jahr 2002 - erfragt. 2006 bis 2008 jährlich zum Stichtag 15. März und ab 2009 zum 1. März werden auch detaillierte Angaben zu den betreuten Kindern und dem entsprechenden Personal in Kindertageseinrichtungen und in der mit öffentlichen Mitteln geförderten Kindertagespflege erhoben.

Die Angaben zu den **Einrichtungen der Kindertagesbetreuung** werden bei den Einrichtungen direkt bzw. den Trägern der Einrichtung erhoben.

Ab 2006 orientiert sich die Bestimmung der Einrichtungsart nach dem tatsächlichen Alter der betreuten Kinder. Bis dahin erfolgte die Bestimmung der Einrichtungsart nach dem altersbezogenen Betreuungsangebot.

Die integrative bzw. ausschließliche Betreuung behinderter Kinder wird ab Berichtsjahr 2012 über den Anteil der Kinder mit Eingliederungshilfe in der Einrichtung ermittelt. Sobald zumindest ein Kind, aber weniger als 90 Prozent

der Kinder Eingliederungshilfe in der Einrichtung erhält bzw. erhalten, handelt es sich um eine Einrichtung mit integrativer Betreuung behinderter Kinder. Sobald 90 Prozent oder mehr der Kinder Eingliederungshilfe in der Einrichtung erhalten, handelt es sich um eine Einrichtung für behinderte Kinder.

Seit 2012 werden im Fragebogenteil zur Kindertageseinrichtung neu die Öffnungszeiten erhoben.

Von den betreuten Kindern gehen das Geschlecht, das Alter, ab 2013 seit wann das Kind die Einrichtung besucht, der Umfang der Betreuung - ab 2012 die vertraglich vereinbarte Betreuungszeit in Stunden sowie die Zahl der Betreuungstage pro Woche - und Angaben zur Mittagsverpflegung, der Schulbesuch, zur ausländischen Herkunft mindestens eines Elternteils (nicht Staatsangehörigkeit) bzw. ob die in der Familie vorrangig gesprochene Sprache deutsch oder nicht deutsch ist. Ein Migrationshintergrund wird einem Kind dann zugeschrieben, wenn mindestens ein Elternteil aus dem Ausland stammt, dort also geboren ist. Die aktuelle Staatsangehörigkeit der Eltern spielt dabei keine Rolle. Bis 2011 floss ein Förderbedarf gemäß des VIII. bzw. XII. Buches des Sozialgesetzbuches in die Befragung ein. Ab 2012 ist je Kind anzugeben, wenn es einen nachgewiesenen erhöhten Förderbedarf wegen körperlicher und/oder geistiger bzw. drohender oder seelischer Behinderung hat und in der Einrichtung Eingliederungshilfe erhält. 2012 und 2013 hat sich die Zuordnung, ob Kinder eine oder mehrere Eingliederungshilfen wegen körperlicher, geistiger bzw. drohender oder seelischer Behinderung in der Einrichtung erhalten, durch einen gravierenden systematischen Fehler in unseren Datenverarbeitungsprogrammen verschoben. Die Gesamtzahl der Kinder mit einer oder mehreren Eingliederungshilfen ist davon nicht betroffen, aber die Art der Eingliederungshilfe. Beim Personal wird zwischen pädagogischem oder Verwaltungspersonal einerseits sowie technischem und hauswirtschaftlichem Personal andererseits unterschieden. Die berufliche Qualifikation des betreuenden Personals ist ein wichtiges Merkmal, wenn es um die Beurteilung der Qualität der Kinderbetreuung in Tageseinrichtungen geht. So werden neben Angaben zu Alter und Geschlecht auch die Stellung im Beruf, zum Arbeitsbereich (z. B. Erst- oder Zweitkräfte im Gruppendienst) sowie zum Berufsausbildungsabschluss und zum Beschäftigungsumfang (vereinbarte Wochenstunden) erfasst. Die in den Kindertageseinrichtungen tätigen Personen sind oftmals nicht nur in einem Arbeitsbereich tätig. Die Statistik ermöglicht ab dem Jahr 2011 neben dem ersten Arbeitsbereich, der mindestens die Hälfte der vertraglich vereinbarten Wochenarbeitszeit umfasst, auch den zweiten Arbeitsbereich mit den Wochenstunden anzugeben. Auf Grund der Erfassung des zweiten Arbeitsbereiches ist ein direkter Vergleich der Angaben zum Stichtag 1. März 2011 zu den Vorjahresstichtagen nur noch auf Ebene des pädagogischen, Leitungs- und Verwaltungspersonals möglich. Innerhalb des pädagogischen Bereichs ist die Vergleichbarkeit stark eingeschränkt. Für das technische und hauswirtschaftliche Personal wurden nur Angaben zum

Geschlecht und zur vereinbarten Wochenarbeitszeit erhoben.

Die Erhebungen über Kinder in **mit öffentlichen Mitteln geförderter Kindertagespflege** sowie die die Kindertagespflege durchführenden Personen, die Tagesmütter und -väter, erfolgt bei den Jugendämtern der Landkreise und Kreisfreien Städte sowie bei denjenigen Gemeinden, die Aufgaben der Kinder- und Jugendhilfe eigenständig wahrnehmen.

2012 bis 2014 hat sich bei den Kindertagespflegepersonen die Zuordnung nach dem (überwiegenden) Ort der Betreuung - in der Wohnung des Kindes/der Kinder, in der eigenen Wohnung, in anderen Räumen - durch einen gravierenden systematischen Fehler in unseren Datenverarbeitungsprogrammen verschoben. Auswertungen nach dem (überwiegenden) Ort der Betreuung sind für diesen Zeitraum also nicht möglich.

Ab 2017: Kann ein Kind bzw. eine Person beim Personal weder dem weiblichen noch dem männlichen Geschlecht zugeordnet werden, wurde beim Geschlecht „ohne Angabe (nach § 22 Absatz 3 PStG)“ angegeben (siehe § 22 Absatz 3 Personenstandsgesetz). In den Statistiken der Kinder- und Jugendhilfe - Teil III.1: Kinder und tätige Personen in Tageseinrichtungen und Teil III.3: Kinder und tätige Personen in öffentlich geförderter Kindertagespflege werden Kinder und Personal mit der Signierung des Geschlechts „ohne Angabe (nach § 22 Absatz 3 PStG)“ dem weiblichen Geschlecht zugeordnet.

Die Berechnung der **Besuchs- und Betreuungsquoten** erfolgte mit den Bevölkerungszahlen zum Stichtag 31. Dezember des Vorjahres, ab 2012 sind die Fortschreibungsergebnisse auf Basis des Zensus 2011 die Bezugsgrößen und bis 2011 waren die fortgeschriebenen Einwohnerzahlen basierend auf den Registerdaten vom 3. Oktober 1990 die Grundlage.

Erläuterungen

Kindertagesbetreuung

Als Kindertagesbetreuung wird die öffentlich organisierte und finanzierte Form der Kinderbetreuung bezeichnet. Sie gehört zur Kinder- und Jugendhilfe. Ihre rechtliche Grundlage findet sie im SGB VIII - Kinder- und Jugendhilfe. Kindertagesbetreuung umfasst die Erziehung, Bildung und Betreuung von Kindern in Tageseinrichtungen (Kindertagesstätten) und in Kindertagespflege.

Tageseinrichtungen für Kinder

Das sind Einrichtungen, in denen Kinder ganztägig oder für einen Teil des Tages aufgenommen, in Gruppen gefördert sowie pflegerisch und erzieherisch regelmäßig betreut werden, die über entsprechendes Personal verfügen und für die eine Betriebserlaubnis nach § 45 SGB VIII oder eine vergleichbare Genehmigung vorliegt.

Genehmigte Plätze

Angegeben wird die Zahl der genehmigten Plätze entsprechend der Betriebserlaubnis insgesamt. Dieses Erhebungsmerkmal erlaubt keine Differenzierung nach Art der Plätze bzw. ist nicht die Zahl der tatsächlich belegten Plätze.

Tätige Personen

Das sind Personen, die in der Einrichtung am Stichtag in einem gültigen Arbeitsverhältnis tätig sind. Ehrenamtlich Tätige und Personen, die auf der Basis von § 16 Abs. 3 SGB II in der Einrichtung tätig sind („1-Euro-Jobs“), sind in dieser Statistik nicht enthalten.

Mit öffentlichen Mitteln geförderte Kindertagespflege

Sie bezeichnet die zeitweise Betreuung von Kindern bei einer von den Jugendämtern geförderten Tagespflegeperson (Tagesmutter oder Tagesvater) in ihrem Haushalt, im Haushalt des Personensorgeberechtigten oder in anderen Räumen. Die Kindertagespflege ist neben der Tagesbetreuung in Kindertageseinrichtungen eine gleichwertige Form der Kindertagesbetreuung.

Besuchsquote

Es ist die Anzahl der betreuten Kinder in den Kindertageseinrichtungen bzw. in der mit öffentlichen Mitteln geförderten Kindertagespflege bezogen auf die Bevölkerung entsprechenden Alters in Prozent. In den früheren Ergebnissen konnte auf Grund des Fehlens der Zahl der betreuten Kinder nur eine so genannte "Platz-Kind-Relation" (Verhältnis der zur Verfügung stehenden Plätze nach Art der Plätze zu den Kindern des Freistaates der entsprechenden Altersgruppe) statistisch ermittelt werden.

Betreuungsquote

Es ist die Anzahl der betreuten Kinder in den Kindertageseinrichtungen und in der mit öffentlichen Mitteln geförderten Kindertagespflege bezogen auf die Bevölkerung entsprechenden Alters in Prozent.

Abb. 1 Kindertageseinrichtungen am 1. März 2018 nach Art der Einrichtung
in Prozent

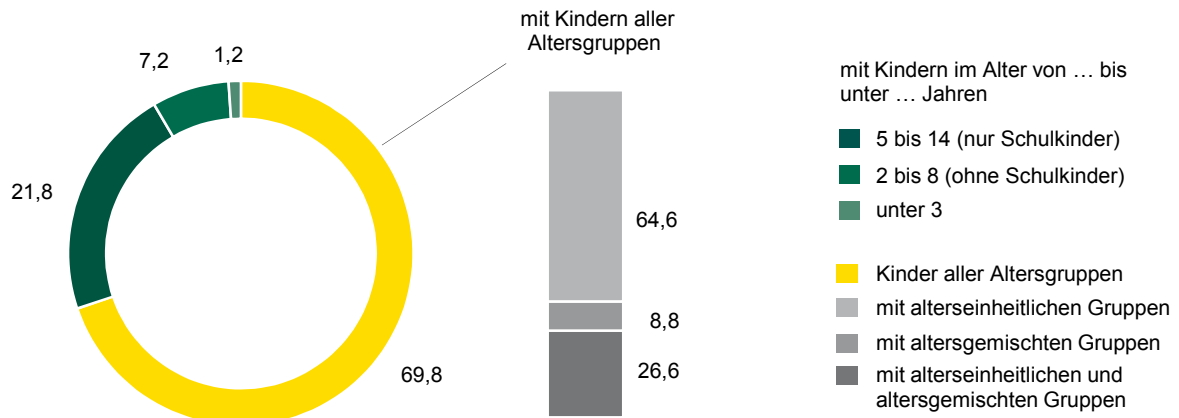


Abb. 2 Kinder in Kindertageseinrichtungen am 1. März 2018 nach Art der Einrichtung
in Prozent

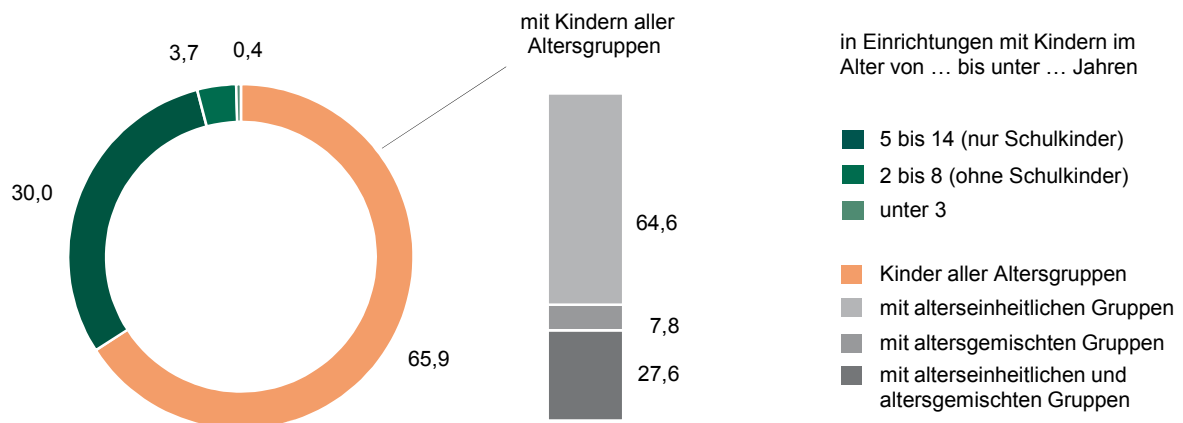


Abb. 3 Pädagogisches, Leitungs- und Verwaltungspersonal in Kindertageseinrichtungen
am 1. März 2018 nach Altersgruppen

Alter von ... bis unter ... Jahren

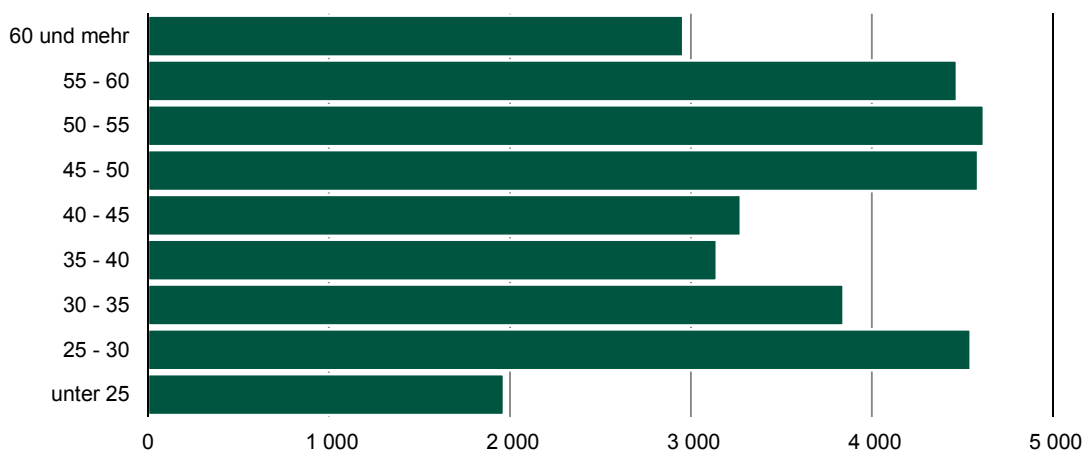
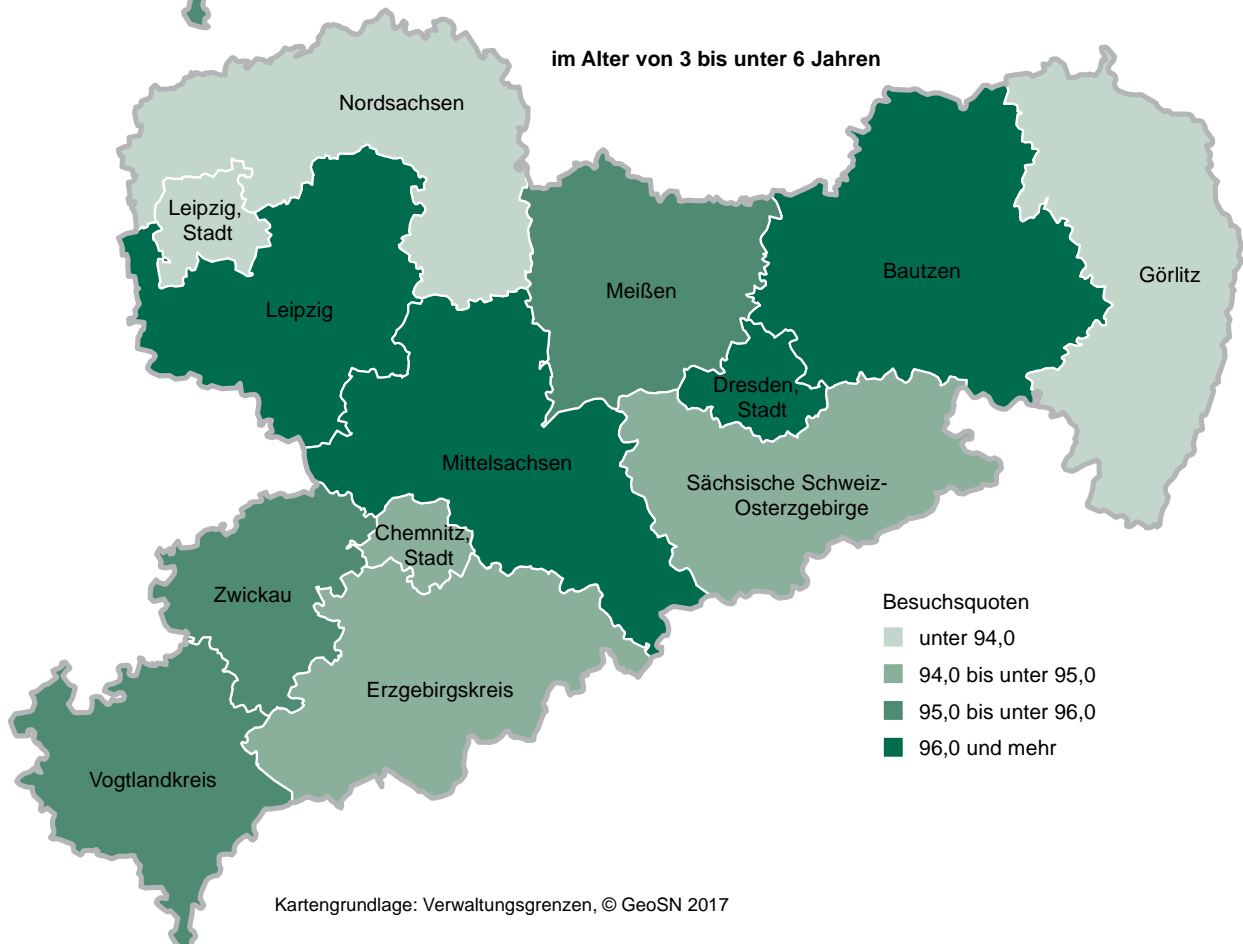
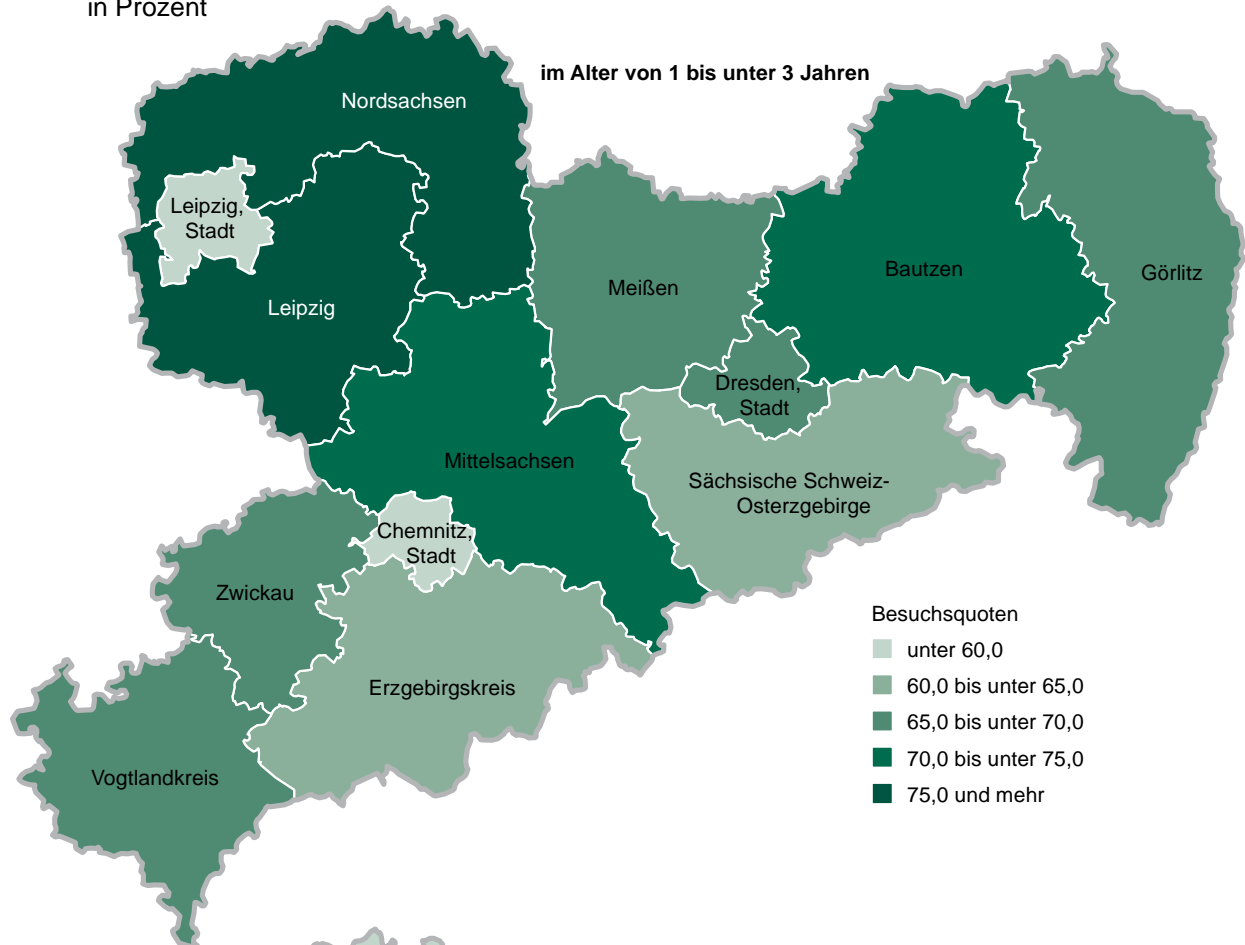


Abb. 4 Besuchsquoten der Kinder im Alter von 1 bis unter 3 und von 3 bis unter 6 Jahren in Tageseinrichtungen am 1. März 2018 nach Kreisfreien Städten und Landkreisen in Prozent



Kartengrundlage: Verwaltungsgrenzen, © GeoSN 2017

1. Einrichtungen, pädagogisches Personal, Kinder und genehmigte Plätze in Kindertageseinrichtungen 2006 bis 2018 nach Art der Einrichtung

| Lfd. Nr. | Art der Tageseinrichtung ¹⁾ | 15. März 2006 | 15. März 2007 | 15. März 2008 | 1. März 2009 | 1. März 2010 |
|--|--|----------------|----------------|----------------|----------------|----------------|
| Tageseinrichtungen | | | | | | |
| 1 | Tageseinrichtungen mit Kindern im Alter unter 3 Jahren | 19 | 20 | 19 | 19 | 20 |
| 2 | von 2 bis unter 8 Jahren (ohne Schulkinder) | 266 | 290 | 255 | 259 | 244 |
| 3 | von 5 bis unter 14 Jahren (nur Schulkinder) | 517 | 518 | 553 | 574 | 584 |
| 4 | mit Kindern aller Altersgruppen | 1 820 | 1 802 | 1 852 | 1 861 | 1 886 |
| | davon mit | | | | | |
| 5 | alterseinheitlichen Gruppen | 1 089 | 1 121 | 1 109 | 1 194 | 1 236 |
| 6 | altersgemischten Gruppen | 126 | 113 | 115 | 113 | 103 |
| 7 | alterseinheitlichen und altersgemischten Gruppen | 605 | 568 | 628 | 554 | 547 |
| 8 | Insgesamt | 2 622 | 2 630 | 2 679 | 2 713 | 2 734 |
| pädagogisches Personal²⁾ | | | | | | |
| 9 | Tageseinrichtungen mit Kindern im Alter unter 3 Jahren | 123 | 146 | 143 | 152 | 149 |
| 10 | von 2 bis unter 8 Jahren (ohne Schulkinder) | 1 345 | 1 535 | 1 349 | 1 476 | 1 397 |
| 11 | von 5 bis unter 14 Jahren (nur Schulkinder) | 2 601 | 2 871 | 3 316 | 3 656 | 3 903 |
| 12 | mit Kindern aller Altersgruppen | 15 756 | 16 089 | 16 815 | 17 576 | 18 866 |
| | davon mit | | | | | |
| 13 | alterseinheitlichen Gruppen | 10 050 | 10 714 | 10 533 | 11 650 | 12 684 |
| 14 | altersgemischten Gruppen | 627 | 517 | 532 | 591 | 558 |
| 15 | alterseinheitlichen und altersgemischten Gruppen | 5 079 | 4 858 | 5 750 | 5 335 | 5 624 |
| 16 | Insgesamt | 19 825 | 20 641 | 21 623 | 22 860 | 24 315 |
| Kinder | | | | | | |
| 17 | Tageseinrichtungen mit Kindern im Alter unter 3 Jahren | 655 | 797 | 756 | 796 | 772 |
| 18 | von 2 bis unter 8 Jahren (ohne Schulkinder) | 12 452 | 14 330 | 12 112 | 13 271 | 11 788 |
| 19 | von 5 bis unter 14 Jahren (nur Schulkinder) | 44 640 | 50 275 | 57 766 | 63 687 | 67 504 |
| 20 | mit Kindern aller Altersgruppen | 156 614 | 159 423 | 165 103 | 167 099 | 172 794 |
| | davon mit | | | | | |
| 21 | alterseinheitlichen Gruppen | 102 398 | 108 871 | 105 691 | 112 436 | 118 027 |
| 22 | altersgemischten Gruppen | 5 155 | 4 209 | 4 561 | 5 040 | 4 695 |
| 23 | alterseinheitlichen und altersgemischten Gruppen | 49 061 | 46 343 | 54 851 | 49 623 | 50 072 |
| 24 | Insgesamt | 214 361 | 224 825 | 235 737 | 244 853 | 252 858 |
| genehmigte Plätze | | | | | | |
| 25 | Tageseinrichtungen mit Kindern im Alter unter 3 Jahren | 662 | 798 | 802 | 826 | 809 |
| 26 | von 2 bis unter 8 Jahren (ohne Schulkinder) | 13 345 | 15 444 | 13 287 | 14 198 | 12 560 |
| 27 | von 5 bis unter 14 Jahren (nur Schulkinder) | 51 122 | 56 032 | 64 219 | 70 299 | 74 431 |
| 28 | mit Kindern aller Altersgruppen | 171 628 | 174 710 | 180 679 | 182 191 | 188 493 |
| | davon mit | | | | | |
| 29 | alterseinheitlichen Gruppen | 112 715 | 119 342 | 116 042 | 123 350 | 129 173 |
| 30 | altersgemischten Gruppen | 5 797 | 4 714 | 5 123 | 5 666 | 5 167 |
| 31 | alterseinheitlichen und altersgemischten Gruppen | 53 116 | 50 654 | 59 514 | 53 175 | 54 153 |
| 32 | Insgesamt | 236 757 | 246 984 | 258 987 | 267 514 | 276 293 |

1) Die Klassifikation der Einrichtungsarten ist ausschließlich abhängig vom Alter der betreuten Kinder zum Stichtag.

2) ohne freigestellte Einrichtungsleitung, Verwaltung, Hauswirtschaft und Technik

| 1. März 2011 | 1. März 2012 | 1. März 2013 | 1. März 2014 | 1. März 2015 | 1. März 2016 | 1. März 2017 | 1. März 2018 | Lfd. Nr. |
|--|----------------|----------------|----------------|----------------|----------------|----------------|----------------|-------------|
| Tageseinrichtungen | | | | | | | | |
| 28 | 25 | 27 | 36 | 36 | 35 | 34 | 38 | 1 |
| 242 | 246 | 248 | 231 | 222 | 225 | 213 | 227 | 2 |
| 594 | 599 | 610 | 612 | 621 | 634 | 642 | 658 | 3 |
| 1 916 | 1 930 | 1 930 | 1 981 | 2 015 | 2 034 | 2 058 | 2 056 | 4 |
| 1 252 | 1 302 | 1 304 | 1 267 | 1 304 | 1 344 | 1 329 | 1 364 | 5 |
| 109 | 111 | 109 | 138 | 146 | 165 | 182 | 162 | 6 |
| 555 | 517 | 517 | 576 | 565 | 525 | 547 | 530 | 7 |
| 2 780 | 2 800 | 2 815 | 2 860 | 2 894 | 2 928 | 2 947 | 2 979 | 8 |
| pädagogisches Personal²⁾ | | | | | | | | |
| 222 | 208 | 218 | 277 | 277 | 277 | 264 | 310 | 9 |
| 1 432 | 1 553 | 1 578 | 1 470 | 1 416 | 1 520 | 1 426 | 1 588 | 10 |
| 4 039 | 4 263 | 4 480 | 4 627 | 4 833 | 5 089 | 5 276 | 5 538 | 11 |
| 19 229 | 20 132 | 20 947 | 22 025 | 22 489 | 23 211 | 24 257 | 25 121 | 12 |
| 13 124 | 13 824 | 14 305 | 14 094 | 14 438 | 15 275 | 15 438 | 16 142 | 13 |
| 629 | 810 | 873 | 1 207 | 1 303 | 1 577 | 1 876 | 1 795 | 14 |
| 5 476 | 5 498 | 5 769 | 6 724 | 6 748 | 6 359 | 6 943 | 7 184 | 15 |
| 24 922 | 26 156 | 27 223 | 28 399 | 29 015 | 30 097 | 31 223 | 32 557 | 16 |
| Kinder | | | | | | | | |
| 1 103 | 1 058 | 1 036 | 1 339 | 1 395 | 1 359 | 1 289 | 1 451 | 17 |
| 12 260 | 12 939 | 13 065 | 11 687 | 11 538 | 12 216 | 11 116 | 12 016 | 18 |
| 70 447 | 73 473 | 76 862 | 79 518 | 83 118 | 87 681 | 91 354 | 96 349 | 19 |
| 175 225 | 179 253 | 181 823 | 189 089 | 192 233 | 194 914 | 200 419 | 200 721 | 20 |
| 121 544 | 125 331 | 126 453 | 123 007 | 125 799 | 130 308 | 129 449 | 130 719 | 21 |
| 5 454 | 6 760 | 7 045 | 9 775 | 10 835 | 12 928 | 15 561 | 14 306 | 22 |
| 48 227 | 47 162 | 48 325 | 56 307 | 55 599 | 51 678 | 55 409 | 55 696 | 23 |
| 259 035 | 266 723 | 272 786 | 281 633 | 288 284 | 296 170 | 304 178 | 310 537 | 24 |
| genehmigte Plätze | | | | | | | | |
| 1 158 | 1 105 | 1 088 | 1 512 | 1 490 | 1 526 | 1 423 | 1 596 | 25 |
| 13 211 | 13 968 | 13 986 | 12 548 | 12 555 | 13 321 | 12 425 | 13 214 | 26 |
| 79 347 | 83 168 | 87 062 | 90 780 | 95 162 | 100 250 | 103 547 | 109 270 | 27 |
| 193 196 | 197 900 | 200 701 | 209 967 | 215 833 | 217 814 | 223 562 | 222 517 | 28 |
| 134 901 | 139 654 | 140 762 | 137 841 | 142 415 | 146 843 | 144 999 | 146 417 | 29 |
| 5 991 | 7 339 | 7 733 | 10 938 | 12 278 | 14 443 | 17 428 | 15 674 | 30 |
| 52 304 | 50 907 | 52 206 | 61 188 | 61 140 | 56 528 | 61 135 | 60 426 | 31 |
| 286 912 | 296 141 | 302 837 | 314 807 | 325 040 | 332 911 | 340 957 | 346 597 | 32 |

2. Einrichtungen, pädagogisches Personal, Kinder und genehmigte Plätze in Kindertageseinrichtungen mit öffentlichen Trägern 2006 bis 2018 nach Art der Einrichtung

| Lfd. Nr. | Art der Tageseinrichtung ¹⁾ | 15. März 2006 | 15. März 2007 | 15. März 2008 | 1. März 2009 | 1. März 2010 |
|--|--|----------------|----------------|----------------|----------------|----------------|
| Tageseinrichtungen | | | | | | |
| 1 | Tageseinrichtungen mit Kindern im Alter unter 3 Jahren | 12 | 10 | 9 | 8 | 8 |
| 2 | von 2 bis unter 8 Jahren (ohne Schulkinder) | 123 | 124 | 99 | 103 | 90 |
| 3 | von 5 bis unter 14 Jahren (nur Schulkinder) | 382 | 365 | 376 | 385 | 374 |
| 4 | mit Kindern aller Altersgruppen | 848 | 794 | 789 | 781 | 771 |
| | davon mit | | | | | |
| 5 | alterseinheitlichen Gruppen | 511 | 523 | 488 | 520 | 508 |
| 6 | altersgemischten Gruppen | 61 | 51 | 51 | 48 | 42 |
| 7 | alterseinheitlichen und altersgemischten Gruppen | 276 | 220 | 250 | 213 | 221 |
| 8 | Insgesamt | 1 365 | 1 293 | 1 273 | 1 277 | 1 243 |
| pädagogisches Personal²⁾ | | | | | | |
| 9 | Tageseinrichtungen mit Kindern im Alter unter 3 Jahren | 91 | 78 | 67 | 71 | 60 |
| 10 | von 2 bis unter 8 Jahren (ohne Schulkinder) | 584 | 596 | 465 | 545 | 481 |
| 11 | von 5 bis unter 14 Jahren (nur Schulkinder) | 1 955 | 2 050 | 2 277 | 2 502 | 2 577 |
| 12 | mit Kindern aller Altersgruppen | 6 817 | 6 570 | 6 664 | 6 856 | 7 196 |
| | davon mit | | | | | |
| 13 | alterseinheitlichen Gruppen | 4 454 | 4 733 | 4 358 | 4 860 | 4 786 |
| 14 | altersgemischten Gruppen | 267 | 199 | 221 | 193 | 198 |
| 15 | alterseinheitlichen und altersgemischten Gruppen | 2 096 | 1 638 | 2 085 | 1 803 | 2 212 |
| 16 | Insgesamt | 9 447 | 9 294 | 9 473 | 9 974 | 10 314 |
| Kinder | | | | | | |
| 17 | Tageseinrichtungen mit Kindern im Alter unter 3 Jahren | 486 | 413 | 340 | 342 | 272 |
| 18 | von 2 bis unter 8 Jahren (ohne Schulkinder) | 5 728 | 5 933 | 4 579 | 5 385 | 4 505 |
| 19 | von 5 bis unter 14 Jahren (nur Schulkinder) | 33 956 | 36 571 | 40 803 | 44 399 | 45 501 |
| 20 | mit Kindern aller Altersgruppen | 68 178 | 66 504 | 67 581 | 67 383 | 67 713 |
| | davon mit | | | | | |
| 21 | alterseinheitlichen Gruppen | 45 292 | 48 636 | 44 795 | 47 795 | 45 315 |
| 22 | altersgemischten Gruppen | 2 422 | 1 933 | 2 333 | 1 893 | 2 086 |
| 23 | alterseinheitlichen und altersgemischten Gruppen | 20 464 | 15 935 | 20 453 | 17 695 | 20 312 |
| 24 | Insgesamt | 108 348 | 109 421 | 113 303 | 117 509 | 117 991 |
| genehmigte Plätze | | | | | | |
| 25 | Tageseinrichtungen mit Kindern im Alter unter 3 Jahren | 491 | 414 | 357 | 347 | 299 |
| 26 | von 2 bis unter 8 Jahren (ohne Schulkinder) | 6 342 | 6 591 | 5 274 | 5 901 | 4 882 |
| 27 | von 5 bis unter 14 Jahren (nur Schulkinder) | 39 265 | 40 935 | 45 640 | 49 236 | 50 115 |
| 28 | mit Kindern aller Altersgruppen | 76 400 | 74 087 | 74 542 | 74 136 | 74 812 |
| | davon mit | | | | | |
| 29 | alterseinheitlichen Gruppen | 50 974 | 54 268 | 49 419 | 52 695 | 50 158 |
| 30 | altersgemischten Gruppen | 2 806 | 2 225 | 2 649 | 2 304 | 2 392 |
| 31 | alterseinheitlichen und altersgemischten Gruppen | 22 620 | 17 594 | 22 474 | 19 137 | 22 262 |
| 32 | Insgesamt | 122 498 | 122 027 | 125 813 | 129 620 | 130 108 |

1) Die Klassifikation der Einrichtungsarten ist ausschließlich abhängig vom Alter der betreuten Kinder zum Stichtag.

2) ohne freigestellte Einrichtungsleitung, Verwaltung, Hauswirtschaft und Technik

| 1. März 2011 | 1. März 2012 | 1. März 2013 | 1. März 2014 | 1. März 2015 | 1. März 2016 | 1. März 2017 | 1. März 2018 | Lfd. Nr. |
|--|----------------|----------------|----------------|----------------|----------------|----------------|----------------|-------------|
| Tageseinrichtungen | | | | | | | | |
| 13 | 11 | 10 | 16 | 14 | 14 | 15 | 17 | 1 |
| 93 | 93 | 98 | 82 | 81 | 82 | 77 | 92 | 2 |
| 376 | 372 | 380 | 379 | 379 | 379 | 379 | 390 | 3 |
| 768 | 755 | 743 | 768 | 777 | 784 | 789 | 768 | 4 |
| 516 | 530 | 521 | 501 | 529 | 530 | 519 | 530 | 5 |
| 47 | 44 | 40 | 60 | 62 | 65 | 75 | 62 | 6 |
| 205 | 181 | 182 | 207 | 186 | 189 | 195 | 176 | 7 |
| 1 250 | 1 231 | 1 231 | 1 245 | 1 251 | 1 259 | 1 260 | 1 267 | 8 |
| pädagogisches Personal²⁾ | | | | | | | | |
| 109 | 97 | 81 | 127 | 113 | 117 | 134 | 149 | 9 |
| 519 | 598 | 627 | 546 | 495 | 565 | 517 | 661 | 10 |
| 2 618 | 2 762 | 2 924 | 2 984 | 3 131 | 3 259 | 3 351 | 3 535 | 11 |
| 7 173 | 7 428 | 7 574 | 8 078 | 8 306 | 8 616 | 9 048 | 9 073 | 12 |
| 5 025 | 5 350 | 5 286 | 5 199 | 5 512 | 5 716 | 5 844 | 6 044 | 13 |
| 261 | 313 | 286 | 557 | 600 | 681 | 833 | 723 | 14 |
| 1 887 | 1 765 | 2 002 | 2 322 | 2 194 | 2 219 | 2 371 | 2 306 | 15 |
| 10 419 | 10 885 | 11 206 | 11 735 | 12 045 | 12 557 | 13 050 | 13 418 | 16 |
| Kinder | | | | | | | | |
| 516 | 461 | 376 | 582 | 562 | 551 | 619 | 649 | 17 |
| 4 876 | 5 233 | 5 527 | 4 600 | 4 429 | 4 729 | 4 256 | 5 185 | 18 |
| 47 060 | 48 914 | 51 461 | 52 762 | 55 350 | 57 667 | 59 674 | 62 974 | 19 |
| 67 565 | 67 978 | 67 273 | 71 265 | 72 270 | 73 506 | 75 815 | 74 021 | 20 |
| 47 756 | 49 255 | 47 212 | 46 434 | 49 226 | 49 594 | 49 732 | 49 833 | 21 |
| 2 395 | 2 873 | 2 344 | 4 517 | 4 904 | 5 566 | 7 160 | 5 588 | 22 |
| 17 414 | 15 850 | 17 717 | 20 314 | 18 140 | 18 346 | 18 923 | 18 600 | 23 |
| 120 017 | 122 586 | 124 637 | 129 209 | 132 611 | 136 453 | 140 364 | 142 829 | 24 |
| genehmigte Plätze | | | | | | | | |
| 534 | 477 | 380 | 657 | 593 | 586 | 649 | 698 | 25 |
| 5 409 | 5 786 | 6 028 | 5 082 | 4 973 | 5 364 | 4 954 | 5 842 | 26 |
| 53 156 | 55 610 | 58 328 | 60 577 | 63 755 | 66 307 | 68 050 | 72 530 | 27 |
| 75 707 | 76 383 | 75 518 | 80 189 | 82 539 | 83 550 | 85 437 | 83 096 | 28 |
| 53 779 | 55 740 | 53 528 | 52 552 | 56 365 | 56 796 | 56 108 | 56 338 | 29 |
| 2 681 | 3 142 | 2 601 | 5 172 | 5 724 | 6 391 | 8 313 | 6 236 | 30 |
| 19 247 | 17 501 | 19 389 | 22 465 | 20 450 | 20 363 | 21 016 | 20 522 | 31 |
| 134 806 | 138 256 | 140 254 | 146 505 | 151 860 | 155 807 | 159 090 | 162 166 | 32 |

3. Einrichtungen, pädagogisches Personal, Kinder und genehmigte Plätze in Kindertageseinrichtungen mit freien Trägern 2006 bis 2018 nach Art der Einrichtung

| Lfd. Nr. | Art der Tageseinrichtung ¹⁾ | 15. März 2006 | 15. März 2007 | 15. März 2008 | 1. März 2009 | 1. März 2010 |
|--|--|----------------|----------------|----------------|----------------|----------------|
| Tageseinrichtungen | | | | | | |
| 1 | Tageseinrichtungen mit Kindern im Alter unter 3 Jahren | 7 | 10 | 10 | 11 | 12 |
| 2 | von 2 bis unter 8 Jahren (ohne Schulkinder) | 143 | 166 | 156 | 156 | 154 |
| 3 | von 5 bis unter 14 Jahren (nur Schulkinder) | 135 | 153 | 177 | 189 | 210 |
| 4 | mit Kindern aller Altersgruppen | 972 | 1 008 | 1 063 | 1 080 | 1 115 |
| | davon mit | | | | | |
| 5 | alterseinheitlichen Gruppen | 578 | 598 | 621 | 674 | 728 |
| 6 | altersgemischten Gruppen | 65 | 62 | 64 | 65 | 61 |
| 7 | alterseinheitlichen und altersgemischten Gruppen | 329 | 348 | 378 | 341 | 326 |
| 8 | Insgesamt | 1 257 | 1 337 | 1 406 | 1 436 | 1 491 |
| pädagogisches Personal²⁾ | | | | | | |
| 9 | Tageseinrichtungen mit Kindern im Alter unter 3 Jahren | 32 | 68 | 76 | 81 | 89 |
| 10 | von 2 bis unter 8 Jahren (ohne Schulkinder) | 761 | 939 | 884 | 931 | 916 |
| 11 | von 5 bis unter 14 Jahren (nur Schulkinder) | 646 | 821 | 1 039 | 1 154 | 1 326 |
| 12 | mit Kindern aller Altersgruppen | 8 939 | 9 519 | 10 151 | 10 720 | 11 670 |
| | davon mit | | | | | |
| 13 | alterseinheitlichen Gruppen | 5 596 | 5 981 | 6 175 | 6 790 | 7 898 |
| 14 | altersgemischten Gruppen | 360 | 318 | 311 | 398 | 360 |
| 15 | alterseinheitlichen und altersgemischten Gruppen | 2 983 | 3 220 | 3 665 | 3 532 | 3 412 |
| 16 | Insgesamt | 10 378 | 11 347 | 12 150 | 12 886 | 14 001 |
| Kinder | | | | | | |
| 17 | Tageseinrichtungen mit Kindern im Alter unter 3 Jahren | 169 | 384 | 416 | 454 | 500 |
| 18 | von 2 bis unter 8 Jahren (ohne Schulkinder) | 6 724 | 8 397 | 7 533 | 7 886 | 7 283 |
| 19 | von 5 bis unter 14 Jahren (nur Schulkinder) | 10 684 | 13 704 | 16 963 | 19 288 | 22 003 |
| 20 | mit Kindern aller Altersgruppen | 88 436 | 92 919 | 97 522 | 99 716 | 105 081 |
| | davon mit | | | | | |
| 21 | alterseinheitlichen Gruppen | 57 106 | 60 235 | 60 896 | 64 641 | 72 712 |
| 22 | altersgemischten Gruppen | 2 733 | 2 276 | 2 228 | 3 147 | 2 609 |
| 23 | alterseinheitlichen und altersgemischten Gruppen | 28 597 | 30 408 | 34 398 | 31 928 | 29 760 |
| 24 | Insgesamt | 106 013 | 115 404 | 122 434 | 127 344 | 134 867 |
| genehmigte Plätze | | | | | | |
| 25 | Tageseinrichtungen mit Kindern im Alter unter 3 Jahren | 171 | 384 | 445 | 479 | 510 |
| 26 | von 2 bis unter 8 Jahren (ohne Schulkinder) | 7 003 | 8 853 | 8 013 | 8 297 | 7 678 |
| 27 | von 5 bis unter 14 Jahren (nur Schulkinder) | 11 857 | 15 097 | 18 579 | 21 063 | 24 316 |
| 28 | mit Kindern aller Altersgruppen | 95 228 | 100 623 | 106 137 | 108 055 | 113 681 |
| | davon mit | | | | | |
| 29 | alterseinheitlichen Gruppen | 61 741 | 65 074 | 66 623 | 70 655 | 79 015 |
| 30 | altersgemischten Gruppen | 2 991 | 2 489 | 2 474 | 3 362 | 2 775 |
| 31 | alterseinheitlichen und altersgemischten Gruppen | 30 496 | 33 060 | 37 040 | 34 038 | 31 891 |
| 32 | Insgesamt | 114 259 | 124 957 | 133 174 | 137 894 | 146 185 |

1) Die Klassifikation der Einrichtungsarten ist ausschließlich abhängig vom Alter der betreuten Kinder zum Stichtag.

2) ohne freigestellte Einrichtungsleitung, Verwaltung, Hauswirtschaft und Technik

| 1. März 2011 | 1. März 2012 | 1. März 2013 | 1. März 2014 | 1. März 2015 | 1. März 2016 | 1. März 2017 | 1. März 2018 | Lfd. Nr. |
|--|----------------|----------------|----------------|----------------|----------------|----------------|----------------|-------------|
| Tageseinrichtungen | | | | | | | | |
| 15 | 14 | 17 | 20 | 22 | 21 | 19 | 21 | 1 |
| 149 | 153 | 150 | 149 | 141 | 143 | 136 | 135 | 2 |
| 218 | 227 | 230 | 233 | 242 | 255 | 263 | 268 | 3 |
| 1 148 | 1 175 | 1 187 | 1 213 | 1 238 | 1 250 | 1 269 | 1 288 | 4 |
| 736 | 772 | 783 | 766 | 775 | 814 | 810 | 834 | 5 |
| 62 | 67 | 69 | 78 | 84 | 100 | 107 | 100 | 6 |
| 350 | 336 | 335 | 369 | 379 | 336 | 352 | 354 | 7 |
| 1 530 | 1 569 | 1 584 | 1 615 | 1 643 | 1 669 | 1 687 | 1 712 | 8 |
| pädagogisches Personal²⁾ | | | | | | | | |
| 113 | 111 | 137 | 150 | 164 | 160 | 130 | 161 | 9 |
| 913 | 955 | 951 | 924 | 921 | 955 | 909 | 927 | 10 |
| 1 421 | 1 501 | 1 556 | 1 643 | 1 702 | 1 830 | 1 925 | 2 003 | 11 |
| 12 056 | 12 704 | 13 373 | 13 947 | 14 183 | 14 595 | 15 209 | 16 048 | 12 |
| 8 099 | 8 474 | 9 019 | 8 895 | 8 926 | 9 559 | 9 594 | 10 098 | 13 |
| 368 | 497 | 587 | 650 | 703 | 896 | 1 043 | 1 072 | 14 |
| 3 589 | 3 733 | 3 767 | 4 402 | 4 554 | 4 140 | 4 572 | 4 878 | 15 |
| 14 503 | 15 271 | 16 017 | 16 664 | 16 970 | 17 540 | 18 173 | 19 139 | 16 |
| Kinder | | | | | | | | |
| 587 | 597 | 660 | 757 | 833 | 808 | 670 | 802 | 17 |
| 7 384 | 7 706 | 7 538 | 7 087 | 7 109 | 7 487 | 6 860 | 6 831 | 18 |
| 23 387 | 24 559 | 25 401 | 26 756 | 27 768 | 30 014 | 31 680 | 33 375 | 19 |
| 107 660 | 111 275 | 114 550 | 117 824 | 119 963 | 121 408 | 124 604 | 126 700 | 20 |
| 73 788 | 76 076 | 79 241 | 76 573 | 76 573 | 80 714 | 79 717 | 80 886 | 21 |
| 3 059 | 3 887 | 4 701 | 5 258 | 5 931 | 7 362 | 8 401 | 8 718 | 22 |
| 30 813 | 31 312 | 30 608 | 35 993 | 37 459 | 33 332 | 36 486 | 37 096 | 23 |
| 139 018 | 144 137 | 148 149 | 152 424 | 155 673 | 159 717 | 163 814 | 167 708 | 24 |
| genehmigte Plätze | | | | | | | | |
| 624 | 628 | 708 | 855 | 897 | 940 | 774 | 898 | 25 |
| 7 802 | 8 182 | 7 958 | 7 466 | 7 582 | 7 957 | 7 471 | 7 372 | 26 |
| 26 191 | 27 558 | 28 734 | 30 203 | 31 407 | 33 943 | 35 497 | 36 740 | 27 |
| 117 489 | 121 517 | 125 183 | 129 778 | 133 294 | 134 264 | 138 125 | 139 421 | 28 |
| 81 122 | 83 914 | 87 234 | 85 289 | 86 050 | 90 047 | 88 891 | 90 079 | 29 |
| 3 310 | 4 197 | 5 132 | 5 766 | 6 554 | 8 052 | 9 115 | 9 438 | 30 |
| 33 057 | 33 406 | 32 817 | 38 723 | 40 690 | 36 165 | 40 119 | 39 904 | 31 |
| 152 106 | 157 885 | 162 583 | 168 302 | 173 180 | 177 104 | 181 867 | 184 431 | 32 |

4. Kindertageseinrichtungen 2006 bis 2018 nach Anzahl der genehmigten Plätze und Art der Tageseinrichtung¹⁾

| Jahr | Insgesamt | Davon mit ... genehmigten Plätzen | | | | | |
|------|-----------|-----------------------------------|-----------|-----------|------------|-------------|--------------|
| | | bis 25 | 26 bis 50 | 51 bis 75 | 76 bis 100 | 101 bis 125 | 126 und mehr |

| Insgesamt | | | | | | | |
|---------------|-------|-----|-----|-----|-----|-----|-------|
| 15. März 2006 | 2 622 | 132 | 504 | 620 | 485 | 347 | 534 |
| 15. März 2007 | 2 630 | 121 | 485 | 601 | 473 | 338 | 612 |
| 15. März 2008 | 2 679 | 120 | 473 | 609 | 467 | 347 | 663 |
| 1. März 2009 | 2 713 | 106 | 465 | 604 | 488 | 347 | 703 |
| 1. März 2010 | 2 734 | 104 | 454 | 586 | 491 | 347 | 752 |
| 1. März 2011 | 2 780 | 107 | 435 | 602 | 488 | 355 | 793 |
| 1. März 2012 | 2 800 | 99 | 411 | 609 | 497 | 350 | 834 |
| 1. März 2013 | 2 815 | 99 | 404 | 615 | 485 | 349 | 863 |
| 1. März 2014 | 2 860 | 104 | 404 | 583 | 508 | 347 | 914 |
| 1. März 2015 | 2 894 | 99 | 397 | 576 | 511 | 355 | 956 |
| 1. März 2016 | 2 928 | 99 | 397 | 566 | 521 | 369 | 976 |
| 1. März 2017 | 2 947 | 92 | 395 | 568 | 513 | 378 | 1 001 |
| 1. März 2018 | 2 979 | 98 | 399 | 564 | 517 | 389 | 1 012 |

| Tageseinrichtungen mit Kindern im Alter unter 3 Jahren | | | | | | | |
|--|----|----|----|----|---|---|---|
| 15. März 2006 | 19 | 7 | 6 | 6 | - | - | - |
| 15. März 2007 | 20 | 6 | 7 | 6 | 1 | - | - |
| 15. März 2008 | 19 | 4 | 8 | 6 | 1 | - | - |
| 1. März 2009 | 19 | 5 | 6 | 7 | 1 | - | - |
| 1. März 2010 | 20 | 7 | 7 | 4 | 2 | - | - |
| 1. März 2011 | 28 | 8 | 10 | 9 | 1 | - | - |
| 1. März 2012 | 25 | 6 | 9 | 9 | 1 | - | - |
| 1. März 2013 | 27 | 8 | 11 | 7 | 1 | - | - |
| 1. März 2014 | 36 | 10 | 15 | 8 | 3 | - | - |
| 1. März 2015 | 36 | 9 | 16 | 9 | 2 | - | - |
| 1. März 2016 | 35 | 9 | 12 | 12 | 2 | - | - |
| 1. März 2017 | 34 | 10 | 12 | 10 | 2 | - | - |
| 1. März 2018 | 38 | 10 | 15 | 11 | 2 | - | - |

| Tageseinrichtungen mit Kindern im Alter von 2 bis unter 8 Jahren (ohne Schulkinder) | | | | | | | |
|---|-----|----|-----|----|----|----|----|
| 15. März 2006 | 266 | 44 | 104 | 77 | 29 | 7 | 5 |
| 15. März 2007 | 290 | 46 | 103 | 86 | 34 | 14 | 7 |
| 15. März 2008 | 255 | 42 | 101 | 64 | 29 | 13 | 6 |
| 1. März 2009 | 259 | 37 | 98 | 65 | 38 | 15 | 6 |
| 1. März 2010 | 244 | 35 | 101 | 66 | 29 | 9 | 4 |
| 1. März 2011 | 242 | 33 | 95 | 66 | 30 | 12 | 6 |
| 1. März 2012 | 246 | 35 | 86 | 70 | 34 | 11 | 10 |
| 1. März 2013 | 248 | 34 | 87 | 69 | 39 | 11 | 8 |
| 1. März 2014 | 231 | 42 | 81 | 57 | 35 | 6 | 10 |
| 1. März 2015 | 222 | 34 | 71 | 59 | 45 | 6 | 7 |
| 1. März 2016 | 225 | 33 | 71 | 58 | 41 | 12 | 10 |
| 1. März 2017 | 213 | 33 | 68 | 58 | 33 | 12 | 9 |
| 1. März 2018 | 227 | 33 | 72 | 63 | 38 | 12 | 9 |

1) Die Klassifikation der Einrichtungsarten ist ausschließlich abhängig vom Alter der betreuten Kinder zum Stichtag.

Noch: 4. Kindertageseinrichtungen 2006 bis 2018 nach Anzahl der genehmigten Plätze und Art der Tageseinrichtung¹⁾

| Jahr | Insgesamt | Davon mit ... genehmigten Plätzen | | | | | |
|------|-----------|-----------------------------------|-----------|-----------|------------|-------------|--------------|
| | | bis 25 | 26 bis 50 | 51 bis 75 | 76 bis 100 | 101 bis 125 | 126 und mehr |

| Tageseinrichtungen mit Kindern im Alter von 5 bis unter 14 Jahren (nur Schulkinder) | | | | | | | |
|---|-----|----|----|-----|-----|----|-----|
| 15. März 2006 | 517 | 17 | 76 | 114 | 112 | 66 | 132 |
| 15. März 2007 | 518 | 12 | 68 | 103 | 100 | 67 | 168 |
| 15. März 2008 | 553 | 11 | 66 | 103 | 100 | 71 | 202 |
| 1. März 2009 | 574 | 5 | 66 | 95 | 106 | 68 | 234 |
| 1. März 2010 | 584 | 5 | 62 | 90 | 102 | 73 | 252 |
| 1. März 2011 | 594 | 7 | 51 | 92 | 97 | 73 | 274 |
| 1. März 2012 | 599 | 5 | 47 | 86 | 98 | 73 | 290 |
| 1. März 2013 | 610 | 7 | 41 | 82 | 99 | 78 | 303 |
| 1. März 2014 | 612 | 5 | 44 | 73 | 108 | 68 | 314 |
| 1. März 2015 | 621 | 5 | 44 | 69 | 103 | 71 | 329 |
| 1. März 2016 | 634 | 5 | 41 | 71 | 101 | 74 | 342 |
| 1. März 2017 | 642 | 4 | 44 | 69 | 99 | 74 | 352 |
| 1. März 2018 | 658 | 5 | 45 | 69 | 94 | 74 | 371 |

| Tageseinrichtungen mit Kindern aller Altersgruppen | | | | | | | |
|--|-------|----|-----|-----|-----|-----|-----|
| 15. März 2006 | 1 820 | 64 | 318 | 423 | 344 | 274 | 397 |
| 15. März 2007 | 1 802 | 57 | 307 | 406 | 338 | 257 | 437 |
| 15. März 2008 | 1 852 | 63 | 298 | 436 | 337 | 263 | 455 |
| 1. März 2009 | 1 861 | 59 | 295 | 437 | 343 | 264 | 463 |
| 1. März 2010 | 1 886 | 57 | 284 | 426 | 358 | 265 | 496 |
| 1. März 2011 | 1 916 | 59 | 279 | 435 | 360 | 270 | 513 |
| 1. März 2012 | 1 930 | 53 | 269 | 444 | 364 | 266 | 534 |
| 1. März 2013 | 1 930 | 50 | 265 | 457 | 346 | 260 | 552 |
| 1. März 2014 | 1 981 | 47 | 264 | 445 | 362 | 273 | 590 |
| 1. März 2015 | 2 015 | 51 | 266 | 439 | 361 | 278 | 620 |
| 1. März 2016 | 2 034 | 52 | 273 | 425 | 377 | 283 | 624 |
| 1. März 2017 | 2 058 | 45 | 271 | 431 | 379 | 292 | 640 |
| 1. März 2018 | 2 056 | 50 | 267 | 421 | 383 | 303 | 632 |

1) Die Klassifikation der Einrichtungsarten ist ausschließlich abhängig vom Alter der betreuten Kinder zum Stichtag.

5. Kindertageseinrichtungen 2006 bis 2018 nach Anzahl der Gruppen

| Jahr | Insgesamt | Davon mit ... Gruppen | | | | | | ohne Gruppenstruktur |
|---------------|-----------|-----------------------|-----|-----|-----|-----|------------|----------------------|
| | | 1 | 2 | 3 | 4 | 5 | 6 und mehr | |
| 15. März 2006 | 2 622 | 96 | 255 | 395 | 472 | 353 | 825 | 226 |
| 15. März 2007 | 2 630 | 94 | 235 | 363 | 473 | 364 | 875 | 226 |
| 15. März 2008 | 2 679 | 78 | 243 | 356 | 477 | 362 | 919 | 244 |
| 1. März 2009 | 2 713 | 70 | 237 | 335 | 491 | 353 | 971 | 256 |
| 1. März 2010 | 2 734 | 59 | 220 | 337 | 495 | 355 | 1 000 | 268 |
| 1. März 2011 | 2 780 | 60 | 225 | 324 | 513 | 354 | 1 023 | 281 |
| 1. März 2012 | 2 800 | 50 | 218 | 330 | 516 | 356 | 1 056 | 274 |
| 1. März 2013 | 2 815 | 47 | 218 | 328 | 498 | 373 | 1 065 | 286 |
| 1. März 2014 | 2 860 | 46 | 216 | 320 | 497 | 371 | 1 071 | 339 |
| 1. März 2015 | 2 894 | 48 | 213 | 310 | 507 | 356 | 1 106 | 354 |
| 1. März 2016 | 2 928 | 40 | 207 | 303 | 489 | 371 | 1 114 | 404 |
| 1. März 2017 | 2 947 | 43 | 208 | 309 | 472 | 377 | 1 129 | 409 |
| 1. März 2018 | 2 979 | 62 | 216 | 315 | 473 | 379 | 1 144 | 390 |

6. Kindertageseinrichtungen 2006 bis 2018 nach Art der Gruppe

| Jahr | Insgesamt | Davon mit Gruppen mit Kindern im Alter ¹⁾ | | | | | | Anzahl der Gruppen insgesamt ²⁾ |
|---------------|-----------|--|---|---|---------------------------------|-----------------------------------|---------------------------|--|
| | | unter 3 Jahren | von 2 bis unter 8 Jahren (ohne Schulkinder) | von 5 bis unter 14 Jahren (nur Schulkinder) | mit Kindern aller Altersgruppen | | | |
| | | | | | zusammen | darunter | | |
| | | | | | | unter 8 Jahren (ohne Schulkinder) | von 2 bis unter 14 Jahren | |
| 15. März 2006 | 2 622 | 19 | 266 | 517 | 1 820 | 70 | 25 | 12 105 |
| 15. März 2007 | 2 630 | 20 | 290 | 518 | 1 802 | 68 | 19 | 12 507 |
| 15. März 2008 | 2 679 | 19 | 255 | 553 | 1 852 | 78 | 16 | 12 966 |
| 1. März 2009 | 2 713 | 19 | 259 | 574 | 1 861 | 68 | 15 | 13 330 |
| 1. März 2010 | 2 734 | 20 | 244 | 584 | 1 886 | 64 | 15 | 13 718 |
| 1. März 2011 | 2 780 | 28 | 242 | 594 | 1 916 | 73 | 14 | 13 935 |
| 1. März 2012 | 2 800 | 25 | 246 | 599 | 1 930 | 80 | 9 | 14 292 |
| 1. März 2013 | 2 815 | 27 | 248 | 610 | 1 930 | 84 | 10 | 14 530 |
| 1. März 2014 | 2 860 | 36 | 231 | 612 | 1 981 | 103 | 10 | 14 708 |
| 1. März 2015 | 2 894 | 36 | 222 | 621 | 2 015 | 113 | 9 | 14 948 |
| 1. März 2016 | 2 928 | 35 | 225 | 634 | 2 034 | 127 | 9 | 14 908 |
| 1. März 2017 | 2 947 | 34 | 213 | 642 | 2 058 | 139 | 14 | 15 078 |
| 1. März 2018 | 2 979 | 38 | 227 | 658 | 2 056 | 131 | 11 | 15 243 |

1) Die Art der Gruppe wird über die Alterszusammensetzung und den Schulbesuch der Kinder in der Gruppe ermittelt.

2) in Einrichtungen mit fester Gruppenstruktur

7. Kinder in Kindertageseinrichtungen 2006 bis 2018 nach Alter und Geschlecht sowie Besuchsquoten

| Jahr | Insgesamt | Im Alter von ... bis unter ... Jahren | | | | |
|---------------|-----------|---------------------------------------|----------------|---------|---------|---------|
| | | unter 3 | darunter 1 - 3 | 3 - 6 | 6 - 11 | 11 - 14 |
| Insgesamt | | | | | | |
| 15. März 2006 | 214 361 | 30 632 | 29 671 | 88 884 | 93 423 | 1 422 |
| 15. März 2007 | 224 825 | 31 182 | 30 275 | 89 185 | 102 945 | 1 513 |
| 15. März 2008 | 235 737 | 32 644 | 31 638 | 91 134 | 110 198 | 1 761 |
| 1. März 2009 | 244 853 | 35 929 | 34 997 | 92 229 | 114 953 | 1 742 |
| 1. März 2010 | 252 858 | 38 593 | 37 725 | 92 858 | 119 554 | 1 853 |
| 1. März 2011 | 259 035 | 40 220 | 39 340 | 93 788 | 122 984 | 2 043 |
| 1. März 2012 | 266 723 | 42 408 | 41 473 | 96 483 | 125 536 | 2 296 |
| 1. März 2013 | 272 786 | 42 909 | 42 058 | 98 412 | 129 058 | 2 407 |
| 1. März 2014 | 281 633 | 45 207 | 44 332 | 100 176 | 133 922 | 2 328 |
| 1. März 2015 | 288 284 | 46 867 | 46 016 | 101 434 | 137 435 | 2 548 |
| 1. März 2016 | 296 170 | 48 462 | 47 603 | 103 172 | 141 733 | 2 803 |
| 1. März 2017 | 304 178 | 49 837 | 48 955 | 103 818 | 147 697 | 2 826 |
| 1. März 2018 | 310 537 | 50 203 | 49 453 | 105 351 | 151 982 | 3 001 |
| männlich | | | | | | |
| 15. März 2006 | 110 122 | 15 803 | 15 306 | 45 427 | 48 025 | 867 |
| 15. März 2007 | 115 605 | 16 158 | 15 693 | 45 457 | 53 064 | 926 |
| 15. März 2008 | 121 192 | 16 881 | 16 379 | 46 578 | 56 711 | 1 022 |
| 1. März 2009 | 125 525 | 18 535 | 18 020 | 47 150 | 58 808 | 1 032 |
| 1. März 2010 | 129 545 | 19 930 | 19 473 | 47 448 | 61 061 | 1 106 |
| 1. März 2011 | 132 895 | 20 861 | 20 417 | 48 033 | 62 794 | 1 207 |
| 1. März 2012 | 136 697 | 21 822 | 21 352 | 49 517 | 64 024 | 1 334 |
| 1. März 2013 | 140 062 | 21 940 | 21 508 | 50 669 | 66 066 | 1 387 |
| 1. März 2014 | 144 778 | 23 237 | 22 781 | 51 429 | 68 758 | 1 354 |
| 1. März 2015 | 148 080 | 24 129 | 23 707 | 52 084 | 70 386 | 1 481 |
| 1. März 2016 | 152 043 | 24 988 | 24 554 | 52 821 | 72 679 | 1 555 |
| 1. März 2017 | 156 353 | 25 544 | 25 109 | 53 505 | 75 728 | 1 576 |
| 1. März 2018 | 159 545 | 25 835 | 25 458 | 54 056 | 77 991 | 1 663 |

Noch: 7. Kinder in Kindertageseinrichtungen 2006 bis 2018 nach Alter und Geschlecht sowie
Besuchsquoten

| Jahr | Insgesamt | Im Alter von ... bis unter ... Jahren | | | | |
|----------------------------|-----------|---------------------------------------|----------------|--------|--------|---------|
| | | unter 3 | darunter 1 - 3 | 3 - 6 | 6 - 11 | 11 - 14 |
| weiblich ¹⁾ | | | | | | |
| 15. März 2006 | 104 239 | 14 829 | 14 365 | 43 457 | 45 398 | 555 |
| 15. März 2007 | 109 220 | 15 024 | 14 582 | 43 728 | 49 881 | 587 |
| 15. März 2008 | 114 545 | 15 763 | 15 259 | 44 556 | 53 487 | 739 |
| 1. März 2009 | 119 328 | 17 394 | 16 977 | 45 079 | 56 145 | 710 |
| 1. März 2010 | 123 313 | 18 663 | 18 252 | 45 410 | 58 493 | 747 |
| 1. März 2011 | 126 140 | 19 359 | 18 923 | 45 755 | 60 190 | 836 |
| 1. März 2012 | 130 026 | 20 586 | 20 121 | 46 966 | 61 512 | 962 |
| 1. März 2013 | 132 724 | 20 969 | 20 550 | 47 743 | 62 992 | 1 020 |
| 1. März 2014 | 136 855 | 21 970 | 21 551 | 48 747 | 65 164 | 974 |
| 1. März 2015 | 140 204 | 22 738 | 22 309 | 49 350 | 67 049 | 1 067 |
| 1. März 2016 | 144 127 | 23 474 | 23 049 | 50 351 | 69 054 | 1 248 |
| 1. März 2017 | 147 825 | 24 293 | 23 846 | 50 313 | 71 969 | 1 250 |
| 1. März 2018 | 150 992 | 24 368 | 23 995 | 51 295 | 73 991 | 1 338 |
| Besuchsquote ²⁾ | | | | | | |
| 15. März 2006 | 52,9 | 31,3 | 45,4 | 92,6 | 67,2 | 2,0 |
| 15. März 2007 | 54,6 | 31,7 | 45,9 | 93,6 | 69,8 | 2,1 |
| 15. März 2008 | 56,0 | 33,0 | 48,6 | 94,4 | 72,5 | 2,4 |
| 1. März 2009 | 56,8 | 35,7 | 52,7 | 94,7 | 74,3 | 2,2 |
| 1. März 2010 | 57,4 | 37,7 | 55,2 | 95,0 | 76,1 | 2,2 |
| 1. März 2011 | 57,6 | 38,7 | 57,2 | 95,0 | 77,1 | 2,3 |
| 1. März 2012 | 59,0 | 41,1 | 60,2 | 96,4 | 79,3 | 2,5 |
| 1. März 2013 | 59,4 | 41,2 | 60,5 | 96,2 | 80,8 | 2,6 |
| 1. März 2014 | 60,5 | 43,2 | 63,5 | 96,1 | 82,3 | 2,5 |
| 1. März 2015 | 61,0 | 43,9 | 65,0 | 96,5 | 82,5 | 2,7 |
| 1. März 2016 | 60,9 | 44,0 | 65,0 | 95,3 | 82,8 | 2,9 |
| 1. März 2017 | 61,4 | 44,3 | 65,5 | 95,3 | 84,3 | 2,9 |
| 1. März 2018 | 61,7 | 44,6 | 65,3 | 94,8 | 84,9 | 3,0 |

1) Kinder und Jugendliche mit der Signierung des Geschlechts "ohne Angabe (nach § 22 Absatz 3 PStG)" werden dem weiblichen Geschlecht zugeordnet.

2) Anzahl der betreuten Kinder je 100 Kinder der gleichen Altersgruppe zum Stichtag 31. Dezember des Vorjahres, ab 2012 Bezugsgröße Fortschreibungsergebnis auf Basis des Zensus 2011 und bis 2011 auf Grundlage der fortgeschriebenen Einwohnerzahl basierend auf den Registerdaten vom 3. Oktober 1990

8. Kinder in Kindertageseinrichtungen 2006 bis 2018 nach Geschlecht und Migrationshintergrund

| Jahr | Insgesamt | Männlich | Weiblich ¹⁾ | Darunter mit ausländischem Herkunftsland mindestens eines Elternteiles | | |
|------------------|-----------|----------|------------------------|--|----------|------------------------|
| | | | | insgesamt | männlich | weiblich ¹⁾ |
| Insgesamt | | | | | | |
| 15. März 2006 | 214 361 | 110 122 | 104 239 | 11 688 | 6 054 | 5 634 |
| 15. März 2007 | 224 825 | 115 605 | 109 220 | 12 461 | 6 353 | 6 108 |
| 15. März 2008 | 235 737 | 121 192 | 114 545 | 13 567 | 6 976 | 6 591 |
| 1. März 2009 | 244 853 | 125 525 | 119 328 | 13 910 | 7 167 | 6 743 |
| 1. März 2010 | 252 858 | 129 545 | 123 313 | 14 778 | 7 549 | 7 229 |
| 1. März 2011 | 259 035 | 132 895 | 126 140 | 15 588 | 7 948 | 7 640 |
| 1. März 2012 | 266 723 | 136 697 | 130 026 | 16 464 | 8 367 | 8 097 |
| 1. März 2013 | 272 786 | 140 062 | 132 724 | 17 241 | 8 848 | 8 393 |
| 1. März 2014 | 281 633 | 144 778 | 136 855 | 18 534 | 9 482 | 9 052 |
| 1. März 2015 | 288 284 | 148 080 | 140 204 | 20 263 | 10 291 | 9 972 |
| 1. März 2016 | 296 170 | 152 043 | 144 127 | 23 179 | 12 028 | 11 151 |
| 1. März 2017 | 304 178 | 156 353 | 147 825 | 25 984 | 13 536 | 12 448 |
| 1. März 2018 | 310 537 | 159 545 | 150 992 | 28 556 | 14 758 | 13 798 |
| Nichtschulkinder | | | | | | |
| 15. März 2006 | 139 269 | 71 744 | 67 525 | 7 553 | 3 907 | 3 646 |
| 15. März 2007 | 141 535 | 72 884 | 68 651 | 7 877 | 4 017 | 3 860 |
| 15. März 2008 | 144 601 | 74 423 | 70 178 | 8 494 | 4 365 | 4 129 |
| 1. März 2009 | 149 236 | 76 732 | 72 504 | 8 689 | 4 512 | 4 177 |
| 1. März 2010 | 153 782 | 79 078 | 74 704 | 9 060 | 4 649 | 4 411 |
| 1. März 2011 | 156 715 | 80 839 | 75 876 | 9 418 | 4 833 | 4 585 |
| 1. März 2012 | 161 139 | 83 066 | 78 073 | 9 829 | 5 009 | 4 820 |
| 1. März 2013 | 164 363 | 84 743 | 79 620 | 9 942 | 5 118 | 4 824 |
| 1. März 2014 | 169 712 | 87 673 | 82 039 | 10 720 | 5 524 | 5 196 |
| 1. März 2015 | 173 084 | 89 376 | 83 708 | 11 810 | 6 019 | 5 791 |
| 1. März 2016 | 176 824 | 91 353 | 85 471 | 13 730 | 7 237 | 6 493 |
| 1. März 2017 | 179 878 | 92 836 | 87 042 | 14 983 | 7 910 | 7 073 |
| 1. März 2018 | 182 256 | 94 180 | 88 076 | 16 294 | 8 523 | 7 771 |
| Schulkinder | | | | | | |
| 15. März 2006 | 75 092 | 38 378 | 36 714 | 4 135 | 2 147 | 1 988 |
| 15. März 2007 | 83 290 | 42 721 | 40 569 | 4 584 | 2 336 | 2 248 |
| 15. März 2008 | 91 136 | 46 769 | 44 367 | 5 073 | 2 611 | 2 462 |
| 1. März 2009 | 95 617 | 48 793 | 46 824 | 5 221 | 2 655 | 2 566 |
| 1. März 2010 | 99 076 | 50 467 | 48 609 | 5 718 | 2 900 | 2 818 |
| 1. März 2011 | 102 320 | 52 056 | 50 264 | 6 170 | 3 115 | 3 055 |
| 1. März 2012 | 105 584 | 53 631 | 51 953 | 6 635 | 3 358 | 3 277 |
| 1. März 2013 | 108 423 | 55 319 | 53 104 | 7 299 | 3 730 | 3 569 |
| 1. März 2014 | 111 921 | 57 105 | 54 816 | 7 814 | 3 958 | 3 856 |
| 1. März 2015 | 115 200 | 58 704 | 56 496 | 8 453 | 4 272 | 4 181 |
| 1. März 2016 | 119 346 | 60 690 | 58 656 | 9 449 | 4 791 | 4 658 |
| 1. März 2017 | 124 300 | 63 517 | 60 783 | 11 001 | 5 626 | 5 375 |
| 1. März 2018 | 128 281 | 65 365 | 62 916 | 12 262 | 6 235 | 6 027 |

1) Kinder und Jugendliche mit der Signierung des Geschlechts "ohne Angabe (nach § 22 Absatz 3 PStG)" werden dem weiblichen Geschlecht zugeordnet.

9. Pädagogisches, Leitungs- und Verwaltungspersonal in Kindertageseinrichtungen 2006 bis 2018 nach höchstem Berufsausbildungsabschluss

| Lfd. Nr. | Höchster Berufsausbildungsabschluss | 15. März 2006 | 15. März 2007 | 15. März 2008 | 1. März 2009 | 1. März 2010 |
|-------------|---|------------------|------------------|------------------|-----------------|-----------------|
| 1 | Dipl.-Sozialpädagogen, -Sozialarbeiter ¹⁾ | 380 | 582 | 673 | 905 | 1 143 |
| 2 | Dipl.-Pädagogen, -Sozialpädagogen, -Erziehungswissenschaftler ²⁾ | 168 | 194 | 267 | 278 | 322 |
| 3 | Dipl.-Heilpädagogen ¹⁾ | 57 | 75 | 85 | 87 | 120 |
| 4 | Staatlich anerkannte Kindheitspäda- gogen (Master/Bachelor) ³⁾ | . | . | . | . | . |
| 5 | Erzieher | 18 170 | 18 800 | 19 447 | 20 119 | 20 844 |
| 6 | Heilpädagogen (Fachschule) | 446 | 458 | 485 | 521 | 573 |
| 7 | Kinderpfleger | 194 | 216 | 186 | 171 | 197 |
| 8 | Assistenten im Sozialwesen ⁴⁾ | 9 | 14 | 19 | 34 | 61 |
| 9 | Sonstige soziale/sozial- pädagogische Kurzausbildung | 50 | 51 | 56 | 50 | 49 |
| 10 | Sonstige Sozial- und Erziehungsberufe | 483 | 535 | 608 | 762 | 848 |
| 11 | (Fach-)Kinderkrankenschwestern/ -pfleger, Krankenschwestern/-pfleger | 104 | 95 | 99 | 96 | 102 |
| 12 | Sonstige Gesundheitsdienstberufe | 39 | 41 | 52 | 72 | 78 |
| 13 | Lehrer | 124 | 110 | 114 | 110 | 90 |
| 14 | Anderer Hochschulabschluss | 58 | 65 | 83 | 99 | 131 |
| 15 | Verwaltungs- und Büroberufe | 141 | 130 | 144 | 163 | 159 |
| 16 | Hauswirtschaftsleiter, Wirtschaftler, Öko- trophologen, (Fach-)Hauswirtschaftler | 11 | 9 | 12 | 12 | 21 |
| 17 | Sonstiger Berufsausbildungsabschluss | 238 | 254 | 283 | 338 | 460 |
| 18 | Praktikanten im Anerkennungsjahr | 171 | 48 | 37 | 75 | 63 |
| 19 | Noch in Berufsausbildung | 58 | 82 | 93 | 131 | 230 |
| 20 | Ohne abgeschlossene Berufsausbildung | 257 | 245 | 297 | 308 | 365 |
| 21 | Insgesamt | 21 158 | 22 004 | 23 040 | 24 331 | 25 856 |

1) Fachhochschule oder vergleichbarer Abschluss

2) Universität oder vergleichbarer Abschluss

3) ab 2012

4) Sozialassistenten, Sozialbetreuer, Sozialpflegeassistenten, sozialpädagogische Assistenten

| 1. März 2011 | 1. März 2012 | 1. März 2013 | 1. März 2014 | 1. März 2015 | 1. März 2016 | 1. März 2017 | 1. März 2018 | Lfd. Nr. |
|-----------------|-----------------|-----------------|-----------------|-----------------|-----------------|-----------------|-----------------|-------------|
| 1 400 | 1 559 | 1 687 | 1 761 | 1 900 | 1 987 | 2 108 | 2 202 | 1 |
| 326 | 326 | 368 | 370 | 393 | 451 | 459 | 532 | 2 |
| 99 | 118 | 121 | 134 | 150 | 193 | 183 | 168 | 3 |
| . | 58 | 103 | 198 | 280 | 400 | 495 | 576 | 4 |
| 21 439 | 22 207 | 22 786 | 24 292 | 24 794 | 25 568 | 26 553 | 27 493 | 5 |
| 556 | 532 | 527 | 559 | 552 | 615 | 582 | 602 | 6 |
| 145 | 150 | 133 | 112 | 83 | 84 | 88 | 120 | 7 |
| 73 | 94 | 77 | 56 | 54 | 50 | 64 | 155 | 8 |
| 66 | 48 | 54 | 66 | 45 | 45 | 44 | 51 | 9 |
| 862 | 812 | 773 | 669 | 706 | 705 | 748 | 855 | 10 |
| 102 | 95 | 91 | 78 | 61 | 60 | 54 | 62 | 11 |
| 83 | 105 | 104 | 106 | 106 | 82 | 86 | 99 | 12 |
| 112 | 143 | 159 | 121 | 134 | 136 | 134 | 113 | 13 |
| 143 | 174 | 212 | 201 | 190 | 171 | 198 | 204 | 14 |
| 162 | 185 | 180 | 152 | 167 | 166 | 171 | 189 | 15 |
| 18 | 16 | 12 | 7 | 6 | 7 | 7 | 5 | 16 |
| 479 | 658 | 593 | 364 | 364 | 349 | 361 | 330 | 17 |
| 64 | 81 | 64 | 43 | 36 | 47 | 25 | 22 | 18 |
| 275 | 348 | 633 | 653 | 579 | 624 | 599 | 681 | 19 |
| 387 | 402 | 418 | 333 | 390 | 433 | 450 | 456 | 20 |
| 26 791 | 28 111 | 29 095 | 30 275 | 30 990 | 32 173 | 33 409 | 34 915 | 21 |

10. Pädagogisches, Leitungs- und Verwaltungspersonal in Kindertageseinrichtungen 2006 bis 2018 nach Alter und Geschlecht

| Jahr | Ins- gesamt | Alter von ... bis unter ... Jahren | | | | | | | | | Durch- schnitts- alter |
|------------------------|----------------|------------------------------------|---------|---------|---------|---------|---------|---------|---------|----------------|------------------------------|
| | | unter 25 | 25 - 30 | 30 - 35 | 35 - 40 | 40 - 45 | 45 - 50 | 50 - 55 | 55 - 60 | 60 und mehr | |
| Insgesamt | | | | | | | | | | | |
| 15. März 2006 | 21 158 | 851 | 874 | 1 592 | 3 263 | 3 640 | 4 224 | 3 855 | 2 387 | 472 | 44,4 |
| 15. März 2007 | 22 004 | 940 | 1 031 | 1 557 | 3 217 | 3 789 | 4 210 | 4 166 | 2 659 | 435 | 44,5 |
| 15. März 2008 | 23 040 | 1 112 | 1 190 | 1 536 | 3 114 | 4 105 | 4 141 | 4 462 | 2 880 | 500 | 44,6 |
| 1. März 2009 | 24 331 | 1 430 | 1 435 | 1 492 | 3 100 | 4 256 | 4 182 | 4 668 | 3 187 | 581 | 44,4 |
| 1. März 2010 | 25 856 | 1 785 | 1 741 | 1 605 | 3 049 | 4 389 | 4 239 | 4 765 | 3 553 | 730 | 44,1 |
| 1. März 2011 | 26 791 | 1 965 | 2 053 | 1 805 | 2 728 | 4 372 | 4 342 | 4 711 | 3 954 | 861 | 44,1 |
| 1. März 2012 | 28 111 | 2 160 | 2 574 | 2 030 | 2 563 | 4 337 | 4 554 | 4 635 | 4 244 | 1 014 | 43,9 |
| 1. März 2013 | 29 095 | 2 277 | 3 058 | 2 286 | 2 465 | 4 146 | 4 702 | 4 495 | 4 453 | 1 213 | 43,6 |
| 1. März 2014 | 30 275 | 2 262 | 3 573 | 2 592 | 2 389 | 3 991 | 4 779 | 4 437 | 4 637 | 1 615 | 43,6 |
| 1. März 2015 | 30 990 | 2 068 | 3 952 | 2 878 | 2 497 | 3 738 | 4 762 | 4 338 | 4 655 | 2 102 | 43,6 |
| 1. März 2016 | 32 173 | 1 992 | 4 389 | 3 264 | 2 798 | 3 402 | 4 702 | 4 456 | 4 577 | 2 593 | 43,6 |
| 1. März 2017 | 33 409 | 1 967 | 4 546 | 3 844 | 3 144 | 3 276 | 4 586 | 4 618 | 4 470 | 2 958 | 43,5 |
| 1. März 2018 | 34 915 | 2 150 | 4 447 | 4 637 | 3 637 | 3 279 | 4 434 | 4 726 | 4 409 | 3 196 | 43,2 |
| männlich | | | | | | | | | | | |
| 15. März 2006 | 351 | 67 | 84 | 65 | 53 | 34 | 19 | 12 | 7 | 10 | 33,6 |
| 15. März 2007 | 413 | 82 | 103 | 73 | 61 | 40 | 21 | 12 | 12 | 9 | 33,4 |
| 15. März 2008 | 519 | 108 | 123 | 106 | 56 | 64 | 21 | 15 | 17 | 9 | 33,3 |
| 1. März 2009 | 647 | 135 | 151 | 125 | 88 | 73 | 33 | 20 | 9 | 13 | 33,2 |
| 1. März 2010 | 872 | 193 | 178 | 180 | 117 | 87 | 52 | 38 | 16 | 11 | 33,3 |
| 1. März 2011 | 1 029 | 170 | 222 | 219 | 150 | 112 | 69 | 43 | 28 | 16 | 34,5 |
| 1. März 2012 | 1 254 | 209 | 265 | 265 | 176 | 148 | 87 | 54 | 31 | 19 | 34,5 |
| 1. März 2013 | 1 492 | 254 | 327 | 308 | 221 | 168 | 104 | 54 | 33 | 23 | 34,2 |
| 1. März 2014 | 1 723 | 272 | 374 | 356 | 280 | 192 | 119 | 69 | 38 | 23 | 34,4 |
| 1. März 2015 | 1 943 | 291 | 462 | 383 | 342 | 202 | 130 | 76 | 38 | 19 | 34,0 |
| 1. März 2016 | 2 211 | 303 | 572 | 439 | 375 | 219 | 150 | 89 | 46 | 18 | 34,1 |
| 1. März 2017 | 2 482 | 317 | 612 | 481 | 445 | 265 | 174 | 108 | 50 | 30 | 34,6 |
| 1. März 2018 | 2 795 | 329 | 625 | 601 | 511 | 321 | 194 | 117 | 61 | 36 | 34,9 |
| weiblich ¹⁾ | | | | | | | | | | | |
| 15. März 2006 | 20 807 | 784 | 790 | 1 527 | 3 210 | 3 606 | 4 205 | 3 843 | 2 380 | 462 | 44,6 |
| 15. März 2007 | 21 591 | 858 | 928 | 1 484 | 3 156 | 3 749 | 4 189 | 4 154 | 2 647 | 426 | 44,7 |
| 15. März 2008 | 22 521 | 1 004 | 1 067 | 1 430 | 3 058 | 4 041 | 4 120 | 4 447 | 2 863 | 491 | 44,8 |
| 1. März 2009 | 23 684 | 1 295 | 1 284 | 1 367 | 3 012 | 4 183 | 4 149 | 4 648 | 3 178 | 568 | 44,7 |
| 1. März 2010 | 24 984 | 1 592 | 1 563 | 1 425 | 2 932 | 4 302 | 4 187 | 4 727 | 3 537 | 719 | 44,5 |
| 1. März 2011 | 25 762 | 1 795 | 1 831 | 1 586 | 2 578 | 4 260 | 4 273 | 4 668 | 3 926 | 845 | 44,5 |
| 1. März 2012 | 26 857 | 1 951 | 2 309 | 1 765 | 2 387 | 4 189 | 4 467 | 4 581 | 4 213 | 995 | 44,3 |
| 1. März 2013 | 27 603 | 2 023 | 2 731 | 1 978 | 2 244 | 3 978 | 4 598 | 4 441 | 4 420 | 1 190 | 44,1 |
| 1. März 2014 | 28 552 | 1 990 | 3 199 | 2 236 | 2 109 | 3 799 | 4 660 | 4 368 | 4 599 | 1 592 | 44,1 |
| 1. März 2015 | 29 047 | 1 777 | 3 490 | 2 495 | 2 155 | 3 536 | 4 632 | 4 262 | 4 617 | 2 083 | 44,3 |
| 1. März 2016 | 29 962 | 1 689 | 3 817 | 2 825 | 2 423 | 3 183 | 4 552 | 4 367 | 4 531 | 2 575 | 44,3 |
| 1. März 2017 | 30 927 | 1 650 | 3 934 | 3 363 | 2 699 | 3 011 | 4 412 | 4 510 | 4 420 | 2 928 | 44,2 |
| 1. März 2018 | 32 120 | 1 821 | 3 822 | 4 036 | 3 126 | 2 958 | 4 240 | 4 609 | 4 348 | 3 160 | 43,9 |

1) Kinder und Jugendliche mit der Signierung des Geschlechts "ohne Angabe (nach § 22 Absatz 3 PStG)" werden dem weiblichen Geschlecht zugeordnet.

11. Einrichtungen, pädagogisches Personal, Kinder und genehmigte Plätze in Kindertageseinrichtungen am 1. März 2018 nach Art der Einrichtung und Art des Trägers

| Art der Tageseinrichtung ¹⁾ | Insgesamt | Öffentliche Träger | Freie Träger |
|--|----------------|--------------------|----------------|
| Tageseinrichtungen | | | |
| Tageseinrichtungen mit Kindern im Alter unter 3 Jahren | 38 | 17 | 21 |
| von 2 bis unter 8 Jahren (ohne Schulkinder) | 227 | 92 | 135 |
| von 5 bis unter 14 Jahren (nur Schulkinder) | 658 | 390 | 268 |
| mit Kindern aller Altersgruppen | 2 056 | 768 | 1 288 |
| davon mit | | | |
| alterseinheitlichen Gruppen | 1 364 | 530 | 834 |
| altersgemischten Gruppen | 162 | 62 | 100 |
| alterseinheitlichen und altersgemischten Gruppen | 530 | 176 | 354 |
| Insgesamt | 2 979 | 1 267 | 1 712 |
| pädagogisches Personal²⁾ | | | |
| Tageseinrichtungen mit Kindern im Alter unter 3 Jahren | 310 | 149 | 161 |
| von 2 bis unter 8 Jahren (ohne Schulkinder) | 1 588 | 661 | 927 |
| von 5 bis unter 14 Jahren (nur Schulkinder) | 5 538 | 3 535 | 2 003 |
| mit Kindern aller Altersgruppen | 25 121 | 9 073 | 16 048 |
| davon mit | | | |
| alterseinheitlichen Gruppen | 16 142 | 6 044 | 10 098 |
| altersgemischten Gruppen | 1 795 | 723 | 1 072 |
| alterseinheitlichen und altersgemischten Gruppen | 7 184 | 2 306 | 4 878 |
| Insgesamt | 32 557 | 13 418 | 19 139 |
| Kinder | | | |
| Tageseinrichtungen mit Kindern im Alter unter 3 Jahren | 1 451 | 649 | 802 |
| von 2 bis unter 8 Jahren (ohne Schulkinder) | 12 016 | 5 185 | 6 831 |
| von 5 bis unter 14 Jahren (nur Schulkinder) | 96 349 | 62 974 | 33 375 |
| mit Kindern aller Altersgruppen | 200 721 | 74 021 | 126 700 |
| davon mit | | | |
| alterseinheitlichen Gruppen | 130 719 | 49 833 | 80 886 |
| altersgemischten Gruppen | 14 306 | 5 588 | 8 718 |
| alterseinheitlichen und altersgemischten Gruppen | 55 696 | 18 600 | 37 096 |
| Insgesamt | 310 537 | 142 829 | 167 708 |
| genehmigte Plätze | | | |
| Tageseinrichtungen mit Kindern im Alter unter 3 Jahren | 1 596 | 698 | 898 |
| von 2 bis unter 8 Jahren (ohne Schulkinder) | 13 214 | 5 842 | 7 372 |
| von 5 bis unter 14 Jahren (nur Schulkinder) | 109 270 | 72 530 | 36 740 |
| mit Kindern aller Altersgruppen | 222 517 | 83 096 | 139 421 |
| davon mit | | | |
| alterseinheitlichen Gruppen | 146 417 | 56 338 | 90 079 |
| altersgemischten Gruppen | 15 674 | 6 236 | 9 438 |
| alterseinheitlichen und altersgemischten Gruppen | 60 426 | 20 522 | 39 904 |
| Insgesamt | 346 597 | 162 166 | 184 431 |

1) Die Klassifikation der Einrichtungsarten ist ausschließlich abhängig vom Alter der betreuten Kinder zum Stichtag.

2) ohne freigestellte Einrichtungsleitung, Verwaltung, Hauswirtschaft und Technik

12. Kindertageseinrichtungen am 1. März 2018 nach Art der Tageseinrichtung und Anzahl der genehmigten Plätze

| Art der Tageseinrichtung | Ins- gesamt | Davon mit ... genehmigten Plätzen | | | | | |
|--|----------------|-----------------------------------|------------|------------|------------|-------------|--------------|
| | | bis 25 | 26 bis 50 | 51 bis 75 | 76 bis 100 | 101 bis 125 | 126 und mehr |
| Tageseinrichtungen mit Kindern im Alter ¹⁾ | | | | | | | |
| unter 3 Jahren | 38 | 10 | 15 | 11 | 2 | - | - |
| von 2 bis unter 8 Jahren (ohne Schulkinder) | 227 | 33 | 72 | 63 | 38 | 12 | 9 |
| von 5 bis unter 14 Jahren (nur Schulkinder) | 658 | 5 | 45 | 69 | 94 | 74 | 371 |
| mit Kindern aller Altersgruppen | 2 056 | 50 | 267 | 421 | 383 | 303 | 632 |
| davon mit | | | | | | | |
| alterseinheitlichen Gruppen | 1 364 | 22 | 155 | 294 | 284 | 218 | 391 |
| altersgemischten Gruppen | 162 | 22 | 27 | 23 | 17 | 23 | 50 |
| alterseinheitlichen und -gemischten Gruppen | 530 | 6 | 85 | 104 | 82 | 62 | 191 |
| Insgesamt | 2 979 | 98 | 399 | 564 | 517 | 389 | 1 012 |
| und zwar: | | | | | | | |
| Tageseinrichtungen mit integrativer Betreuung ²⁾ | 1 186 | 6 | 75 | 184 | 228 | 193 | 500 |
| Tageseinrichtungen für behinderte Kinder ²⁾ | 15 | 8 | 5 | 1 | 1 | - | - |
| Tageseinrichtungen für Kinder von Betriebsangehörigen | 29 | 1 | 8 | 7 | 5 | 3 | 5 |
| Tageseinrichtungen von Elterninitiativen | 94 | 12 | 21 | 20 | 14 | 11 | 16 |

1) Die Klassifikation der Einrichtungsarten ist ausschließlich abhängig vom Alter der betreuten Kinder zum Stichtag.

2) Erhält bzw. erhalten mindestens ein Kind, aber weniger als 90 % der Kinder Eingliederungshilfe in der Einrichtung, ist es eine Einrichtung mit integrativer Betreuung behinderter Kinder. Erhalten 90 % oder mehr der Kinder Eingliederungshilfe in der Einrichtung, ist es eine Einrichtung für behinderte Kinder.

13. Kindertageseinrichtungen am 1. März 2018 nach Anzahl und Art der Gruppen

| Anzahl der Gruppen | Ins- gesamt | Davon mit Gruppen mit Kindern im Alter ¹⁾ | | | | | |
|--|----------------|--|--|--|--------------|---|---------------------------------|
| | | unter 3 Jahren | von 2 bis unter 8 Jahren (ohne Schul- kinder) | von 5 bis unter 14 Jahren (nur Schul- kinder) | zusammen | mit Kindern aller Altersgruppen darunter | |
| | | | | | | unter 8 Jahren (ohne Schul- kinder) | von 2 bis unter 14 Jahren |
| 1 | 62 | 5 | 24 | 17 | 16 | 16 | - |
| 2 | 216 | 5 | 42 | 25 | 144 | 5 | - |
| 3 | 315 | 7 | 49 | 34 | 225 | 3 | - |
| 4 | 473 | 13 | 40 | 89 | 331 | 2 | - |
| 5 | 379 | 4 | 20 | 43 | 312 | - | - |
| 6 und mehr | 1 144 | 1 | 24 | 226 | 893 | 1 | - |
| ohne Gruppenstruktur | 390 | 3 | 28 | 224 | 135 | 104 | 11 |
| Insgesamt | 2 979 | 38 | 227 | 658 | 2 056 | 131 | 11 |
| Anzahl der Gruppen insgesamt ²⁾ | 15 243 | 116 | 689 | 2 842 | 11 596 | 49 | - |

1) Die Klassifikation der Gruppen ist ausschließlich abhängig vom Alter der betreuten Kinder zum Stichtag.

2) in Einrichtungen mit fester Gruppenstruktur

14. Kindertageseinrichtungen am 1. März 2018 nach Art der Tageseinrichtung, Öffnungszeiten und Art des Trägers

| Art der Tageseinrichtung | Ins- gesamt | Und zwar mit | | | | | | Öffnungszeit beginnt später als 7.30 Uhr und endet vor 16.30 Uhr |
|--|----------------|--|---------------------|-----------------------|--|-----------------------|------------------------|---|
| | | Beginn der Öffnungszeiten von ... bis ... Uhr | | | Ende der Öffnungszeiten von ... bis ... Uhr | | | |
| | | vor 7.00 | 7.00 bis 7.30 | später als 7.30 | vor 16.30 | 16.30 bis 18.00 | später als 18.00 | |
| Insgesamt | | | | | | | | |
| Tageseinrichtungen mit Kindern im Alter ¹⁾ | | | | | | | | |
| unter 3 Jahren | 38 | 30 | 6 | 2 | 4 | 34 | - | 2 |
| von 2 bis unter 8 Jahren (ohne Schulkinder) | 227 | 156 | 61 | 10 | 42 | 183 | 2 | 7 |
| von 5 bis unter 14 Jahren (nur Schulkinder) | 658 | 562 | 31 | 65 | 75 | 581 | 2 | 32 |
| mit Kindern aller Altersgruppen | 2 056 | 1 888 | 121 | 47 | 136 | 1 878 | 42 | 29 |
| davon mit | | | | | | | | |
| alterseinheitlichen Gruppen | 1 364 | 1 283 | 52 | 29 | 85 | 1 253 | 26 | 16 |
| altersgemischten Gruppen | 162 | 129 | 28 | 5 | 19 | 139 | 4 | 3 |
| alterseinheitlichen und -gemischten Gruppen | 530 | 476 | 41 | 13 | 32 | 486 | 12 | 10 |
| Insgesamt | 2 979 | 2 636 | 219 | 124 | 257 | 2 676 | 46 | 70 |
| und zwar: | | | | | | | | |
| Tageseinrichtungen mit integrativer Betreuung ²⁾ | 1 186 | 1 090 | 66 | 30 | 68 | 1 090 | 28 | 18 |
| Tageseinrichtungen für behinderte Kinder ²⁾ | 15 | 11 | 4 | - | 5 | 10 | - | - |
| Tageseinrichtungen für Kinder von Betriebsangehörigen | 29 | 22 | 5 | 2 | 1 | 27 | 1 | 1 |
| Tageseinrichtungen von Elterninitiativen | 94 | 59 | 28 | 7 | 13 | 79 | 2 | 4 |
| öffentliche Träger | | | | | | | | |
| Tageseinrichtungen mit Kindern im Alter ¹⁾ | | | | | | | | |
| unter 3 Jahren | 17 | 14 | 2 | 1 | 2 | 15 | - | 1 |
| von 2 bis unter 8 Jahren (ohne Schulkinder) | 92 | 80 | 10 | 2 | 18 | 73 | 1 | 1 |
| von 5 bis unter 14 Jahren (nur Schulkinder) | 390 | 360 | 2 | 28 | 34 | 356 | - | 14 |
| mit Kindern aller Altersgruppen | 768 | 750 | 4 | 14 | 61 | 695 | 12 | 7 |
| davon mit | | | | | | | | |
| alterseinheitlichen Gruppen | 530 | 519 | 2 | 9 | 43 | 479 | 8 | 3 |
| altersgemischten Gruppen | 62 | 59 | - | 3 | 11 | 51 | - | 2 |
| alterseinheitlichen und -gemischten Gruppen | 176 | 172 | 2 | 2 | 7 | 165 | 4 | 2 |
| Insgesamt | 1 267 | 1 204 | 18 | 45 | 115 | 1 139 | 13 | 23 |
| freie Träger | | | | | | | | |
| Tageseinrichtungen mit Kindern im Alter ¹⁾ | | | | | | | | |
| unter 3 Jahren | 21 | 16 | 4 | 1 | 2 | 19 | - | 1 |
| von 2 bis unter 8 Jahren (ohne Schulkinder) | 135 | 76 | 51 | 8 | 24 | 110 | 1 | 6 |
| von 5 bis unter 14 Jahren (nur Schulkinder) | 268 | 202 | 29 | 37 | 41 | 225 | 2 | 18 |
| mit Kindern aller Altersgruppen | 1 288 | 1 138 | 117 | 33 | 75 | 1 183 | 30 | 22 |
| davon mit | | | | | | | | |
| alterseinheitlichen Gruppen | 834 | 764 | 50 | 20 | 42 | 774 | 18 | 13 |
| altersgemischten Gruppen | 100 | 70 | 28 | 2 | 8 | 88 | 4 | 1 |
| alterseinheitlichen und -gemischten Gruppen | 354 | 304 | 39 | 11 | 25 | 321 | 8 | 8 |
| Insgesamt | 1 712 | 1 432 | 201 | 79 | 142 | 1 537 | 33 | 47 |

1) Die Klassifikation der Einrichtungsarten ist ausschließlich abhängig vom Alter der betreuten Kinder zum Stichtag.

2) Erhält bzw. erhalten mindestens ein Kind, aber weniger als 90 % der Kinder Eingliederungshilfe in der Einrichtung, ist es eine Einrichtung mit integrativer Betreuung behinderter Kinder. Erhalten 90 % oder mehr der Kinder Eingliederungshilfe in der Einrichtung, ist es eine Einrichtung für behinderte Kinder.

15. Einrichtungen, pädagogisches Personal, Kinder und genehmigte Plätze in Kindertageseinrichtungen am 1. März 2018 nach Kreisfreien Städten und Landkreisen

| Kreisfreie Stadt Landkreis Land | Tages- einrichtungen | Pädagogisches Personal ¹⁾ | Kinder | Genehmigte Plätze |
|---------------------------------------|-------------------------|---|----------------|----------------------|
| Chemnitz, Stadt | 146 | 1 793 | 17 820 | 18 955 |
| Erzgebirgskreis | 242 | 2 410 | 23 177 | 27 002 |
| Mittelsachsen | 256 | 2 420 | 22 830 | 26 097 |
| Vogtlandkreis | 176 | 1 544 | 14 515 | 16 369 |
| Zwickau | 201 | 2 273 | 21 962 | 24 901 |
| Dresden, Stadt | 394 | 5 392 | 49 557 | 56 070 |
| Bautzen | 243 | 2 421 | 23 413 | 26 113 |
| Görlitz | 224 | 1 927 | 17 710 | 19 938 |
| Meißen | 176 | 1 971 | 18 979 | 20 855 |
| Sächsische Schweiz- Osterzgebirge | 204 | 1 947 | 19 247 | 21 549 |
| Leipzig, Stadt | 334 | 4 850 | 46 594 | 49 872 |
| Leipzig | 215 | 2 075 | 20 224 | 22 576 |
| Nordsachsen | 168 | 1 534 | 14 509 | 16 300 |
| Sachsen | 2 979 | 32 557 | 310 537 | 346 597 |

1) ohne freigestellte Einrichtungsleitung, Verwaltung, Hauswirtschaft und Technik

**16. Kindertageseinrichtungen und genehmigte Plätze am 1. März 2018 nach
Kreisfreien Städten und Landkreisen**

| Kreisfreie Stadt Landkreis Land | Tageseinrichtungen | | | | Genehmigte Plätze |
|---------------------------------------|--------------------|--|---|------------------------------------|----------------------|
| | ins- gesamt | davon mit Kindern im Alter ¹⁾ | | | |
| | | unter 3 und von 2 bis unter 8 Jahren (ohne Schulkinder) | von 5 bis unter 14 Jahren (nur Schulkinder) | mit Kindern aller Altersgruppen | |
| Chemnitz, Stadt | 146 | 8 | 38 | 100 | 18 955 |
| Erzgebirgskreis | 242 | 21 | 47 | 174 | 27 002 |
| Mittelsachsen | 256 | 22 | 59 | 175 | 26 097 |
| Vogtlandkreis | 176 | 10 | 39 | 127 | 16 369 |
| Zwickau | 201 | 6 | 33 | 162 | 24 901 |
| Dresden, Stadt | 394 | 77 | 90 | 227 | 56 070 |
| Bautzen | 243 | 16 | 58 | 169 | 26 113 |
| Görlitz | 224 | 14 | 52 | 158 | 19 938 |
| Meißen | 176 | 13 | 45 | 118 | 20 855 |
| Sächsische Schweiz- Osterzgebirge | 204 | 26 | 40 | 138 | 21 549 |
| Leipzig, Stadt | 334 | 35 | 79 | 220 | 49 872 |
| Leipzig | 215 | 14 | 46 | 155 | 22 576 |
| Nordsachsen | 168 | 3 | 32 | 133 | 16 300 |
| Sachsen | 2 979 | 265 | 658 | 2 056 | 346 597 |

1) Die Klassifikation der Einrichtungsarten ist ausschließlich abhängig vom Alter der betreuten Kinder zum Stichtag.

**17. Einrichtungen und Kinder in Kindertageseinrichtungen am 1. März 2018 nach
Kreisfreien Städten und Landkreisen sowie Trägerschaft**

| Kreisfreie Stadt Landkreis Land | Tageseinrichtungen | | | Kinder | | |
|---------------------------------------|--------------------|-----------------------|--------------|----------------|-----------------------|----------------|
| | insgesamt | davon | | insgesamt | davon | |
| | | öffentliche Träger | freie Träger | | öffentliche Träger | freie Träger |
| Chemnitz, Stadt | 146 | 71 | 75 | 17 820 | 9 404 | 8 416 |
| Erzgebirgskreis | 242 | 103 | 139 | 23 177 | 9 727 | 13 450 |
| Mittelsachsen | 256 | 113 | 143 | 22 830 | 9 976 | 12 854 |
| Vogtlandkreis | 176 | 103 | 73 | 14 515 | 8 217 | 6 298 |
| Zwickau | 201 | 60 | 141 | 21 962 | 7 425 | 14 537 |
| Dresden, Stadt | 394 | 178 | 216 | 49 557 | 26 617 | 22 940 |
| Bautzen | 243 | 86 | 157 | 23 413 | 7 904 | 15 509 |
| Görlitz | 224 | 88 | 136 | 17 710 | 7 724 | 9 986 |
| Meißen | 176 | 67 | 109 | 18 979 | 7 621 | 11 358 |
| Sächsische Schweiz- Osterzgebirge | 204 | 88 | 116 | 19 247 | 9 081 | 10 166 |
| Leipzig, Stadt | 334 | 114 | 220 | 46 594 | 21 490 | 25 104 |
| Leipzig | 215 | 96 | 119 | 20 224 | 9 812 | 10 412 |
| Nordsachsen | 168 | 100 | 68 | 14 509 | 7 831 | 6 678 |
| Sachsen | 2 979 | 1 267 | 1 712 | 310 537 | 142 829 | 167 708 |

18. Kinder in Kindertageseinrichtungen am 1. März 2018 nach Alter und vertraglich vereinbarten Betreuungstagen

| Merkmal | Ins- gesamt | Und zwar | | | | | | | |
|---------------------------------------|----------------|--------------------------|-----------|-----------|------------|----------------|----------|----------|---|
| | | Betreuungstage pro Woche | | | | | | | Betreuung findet (auch) am Wochenende statt |
| | | 1 | 2 | 3 | 4 | 5 | 6 | 7 | |
| Nichtschulkinder | 182 256 | - | 9 | 10 | 53 | 182 184 | - | - | 31 |
| Alter von ... bis unter ... Jahren | | | | | | | | | |
| unter 1 | 750 | - | - | - | - | 750 | - | - | - |
| 1 - 2 | 21 128 | - | - | 1 | 7 | 21 120 | - | - | 3 |
| 2 - 3 | 28 325 | - | 3 | - | 8 | 28 314 | - | - | 12 |
| 3 - 4 | 34 642 | - | 1 | - | 7 | 34 634 | - | - | 6 |
| 4 - 5 | 35 322 | - | 1 | 3 | 11 | 35 307 | - | - | 3 |
| 5 - 6 | 35 365 | - | 1 | 3 | 11 | 35 350 | - | - | 5 |
| 6 - 7 | 25 825 | - | 3 | 3 | 9 | 25 810 | - | - | 2 |
| 7 und älter | 899 | - | - | - | - | 899 | - | - | - |
| Schulkinder | 128 281 | 17 | 20 | 45 | 62 | 128 137 | - | - | - |
| Alter von ... bis unter ... Jahren | | | | | | | | | |
| 5 - 6 | 22 | - | - | - | - | 22 | - | - | - |
| 6 - 7 | 9 341 | 2 | 2 | - | 8 | 9 329 | - | - | - |
| 7 - 8 | 32 672 | 2 | 4 | 6 | 7 | 32 653 | - | - | - |
| 8 - 9 | 31 965 | 1 | 5 | 8 | 19 | 31 932 | - | - | - |
| 9 - 10 | 30 583 | 6 | 4 | 13 | 13 | 30 547 | - | - | - |
| 10 - 11 | 20 698 | 6 | 5 | 12 | 13 | 20 662 | - | - | - |
| 11 - 12 | 2 578 | - | - | 5 | 1 | 2 572 | - | - | - |
| 12 - 13 | 413 | - | - | 1 | 1 | 411 | - | - | - |
| 13 - 14 | 9 | - | - | - | - | 9 | - | - | - |
| Insgesamt | 310 537 | 17 | 29 | 55 | 115 | 310 321 | - | - | 31 |

19. Kinder in Kindertageseinrichtungen am 1. März 2018 nach Alter und vertraglich vereinbarter Betreuungszeit

| Merkmal | Ins- gesamt | Davon in Stunden pro Woche | | | | | Betreuung wird über Mittag unter- brochen | Mit Mittags- verpflegung |
|---------------------------------------|----------------|----------------------------|---------------|--------------|---------------|----------------|--|--------------------------------|
| | | bis 25 | 26 bis 35 | 36 bis 39 | 40 bis 44 | 45 und mehr | | |
| Nichtschulkinder | 182 256 | 4 545 | 21 181 | 5 810 | 16 460 | 134 260 | - | 180 453 |
| Alter von ... bis unter ... Jahren | | | | | | | | |
| unter 1 | 750 | 163 | 148 | 22 | 22 | 395 | - | 724 |
| 1 - 2 | 21 128 | 815 | 2 744 | 585 | 1 998 | 14 986 | - | 20 948 |
| 2 - 3 | 28 325 | 651 | 3 601 | 915 | 2 792 | 20 366 | - | 28 126 |
| 3 - 4 | 34 642 | 751 | 4 173 | 1 112 | 3 222 | 25 384 | - | 34 303 |
| 4 - 5 | 35 322 | 710 | 3 969 | 1 170 | 3 126 | 26 347 | - | 34 941 |
| 5 - 6 | 35 365 | 797 | 3 694 | 1 162 | 2 996 | 26 716 | - | 34 989 |
| 6 - 7 | 25 825 | 598 | 2 708 | 807 | 2 244 | 19 468 | - | 25 544 |
| 7 und älter | 899 | 60 | 144 | 37 | 60 | 598 | - | 878 |
| Schulkinder | 128 281 | 73 996 | 53 644 | 14 | 294 | 333 | - | 102 070 |
| Alter von ... bis unter ... Jahren | | | | | | | | |
| 5 - 6 | 22 | 7 | 15 | - | - | - | - | 18 |
| 6 - 7 | 9 341 | 4 926 | 4 355 | 1 | 17 | 42 | - | 7 627 |
| 7 - 8 | 32 672 | 17 302 | 15 179 | 5 | 95 | 91 | - | 26 486 |
| 8 - 9 | 31 965 | 17 887 | 13 918 | 6 | 72 | 82 | - | 25 454 |
| 9 - 10 | 30 583 | 18 578 | 11 875 | 2 | 58 | 70 | - | 24 150 |
| 10 - 11 | 20 698 | 13 188 | 7 428 | - | 36 | 46 | - | 16 218 |
| 11 - 12 | 2 578 | 1 799 | 773 | - | 4 | 2 | - | 1 840 |
| 12 - 13 | 413 | 309 | 93 | - | 11 | - | - | 268 |
| 13 - 14 | 9 | - | 8 | - | 1 | - | - | 9 |
| Insgesamt | 310 537 | 78 541 | 74 825 | 5 824 | 16 754 | 134 593 | - | 282 523 |

20. Kinder in Kindertageseinrichtungen am 1. März 2018 nach Alter und Geschlecht sowie Besuchsquoten

| Alter von ... bis unter ... Jahren | Insgesamt | Männlich | Weiblich ¹⁾ | Besuchsquote ²⁾ |
|------------------------------------|----------------|----------------|------------------------|----------------------------|
| unter 1 | 750 | 377 | 373 | 2,0 |
| 1 - 2 | 21 128 | 10 834 | 10 294 | 55,5 |
| 2 - 3 | 28 325 | 14 624 | 13 701 | 75,2 |
| Zusammen | 50 203 | 25 835 | 24 368 | 44,6 |
| darunter 1 - 3 | 49 453 | 25 458 | 23 995 | 65,3 |
| 3 - 4 | 34 642 | 17 654 | 16 988 | 92,1 |
| 4 - 5 | 35 322 | 18 230 | 17 092 | 96,4 |
| 5 - 6 | 35 387 | 18 172 | 17 215 | 96,1 |
| Zusammen | 105 351 | 54 056 | 51 295 | 94,8 |
| 6 - 7 | 35 166 | 18 150 | 17 016 | 97,2 |
| 7 - 8 | 33 543 | 17 071 | 16 472 | 91,7 |
| 8 - 9 | 31 988 | 16 425 | 15 563 | 89,9 |
| 9 - 10 | 30 585 | 15 522 | 15 063 | 85,2 |
| 10 - 11 | 20 700 | 10 823 | 9 877 | 59,4 |
| 11 - 12 | 2 579 | 1 427 | 1 152 | 7,7 |
| 12 - 13 | 413 | 228 | 185 | 1,2 |
| 13 - 14 | 9 | 8 | 1 | 0,0 |
| Zusammen | 154 983 | 79 654 | 75 329 | 55,5 |
| Insgesamt | 310 537 | 159 545 | 150 992 | 61,7 |

1) Kinder und Jugendliche mit der Signierung des Geschlechts "ohne Angabe (nach § 22 Absatz 3 PStG)" werden dem weiblichen Geschlecht zugeordnet.

2) Anzahl der betreuten Kinder je 100 Kinder der gleichen Altersgruppe zum Stichtag 31. Dezember 2017, Bezugsgröße Fortschreibungsergebnis auf Basis des Zensus 2011

21. Kinder in Kindertageseinrichtungen am 1. März 2018 nach Kreisfreien Städten und Landkreisen sowie Alter bzw. Besuchsquoten

| Kreisfreie Stadt Landkreis Land | Im Alter von ... bis unter ... Jahren | | | | | | | |
|--|---------------------------------------|---------------------------------|---------------|---------------------------------|----------------|---------------------------------|----------------|---------------------------------|
| | unter 1 | | 1 - 3 | | 3 - 6 | | 6 - 11 | |
| | zusammen | Besuchs- quote ¹⁾ | zusammen | Besuchs- quote ¹⁾ | zusammen | Besuchs- quote ¹⁾ | zusammen | Besuchs- quote ¹⁾ |
| Chemnitz, Stadt | 44 | 1,8 | 2 564 | 55,2 | 6 088 | 94,2 | 8 759 | 86,5 |
| Erzgebirgskreis | 53 | 2,0 | 3 554 | 63,4 | 8 034 | 94,2 | 11 378 | 77,1 |
| Mittelsachsen | 72 | 2,9 | 3 755 | 72,6 | 7 583 | 96,4 | 11 237 | 85,3 |
| Vogtlandkreis | 42 | 2,5 | 2 542 | 69,2 | 5 104 | 95,2 | 6 708 | 73,3 |
| Zwickau | 42 | 1,6 | 3 560 | 69,3 | 7 532 | 98,8 | 10 642 | 81,9 |
| Dresden, Stadt | 111 | 1,8 | 8 173 | 66,4 | 16 947 | 96,9 | 23 836 | 91,9 |
| Bautzen | 61 | 2,4 | 3 916 | 73,2 | 7 861 | 96,2 | 11 376 | 82,8 |
| Görlitz | 58 | 3,0 | 2 771 | 67,6 | 5 980 | 93,3 | 8 708 | 79,7 |
| Meißen | 48 | 2,5 | 2 967 | 69,8 | 6 207 | 95,0 | 9 588 | 86,5 |
| Sächsische Schweiz-Osterz- gebirge | 31 | 1,5 | 2 782 | 63,6 | 6 491 | 94,4 | 9 788 | 84,6 |
| Leipzig, Stadt | 58 | 0,9 | 6 704 | 50,3 | 16 288 | 92,1 | 22 990 | 90,5 |
| Leipzig | 74 | 3,6 | 3 493 | 79,1 | 6 464 | 96,2 | 10 016 | 85,7 |
| Nordsachsen | 56 | 3,6 | 2 582 | 76,5 | 4 772 | 93,5 | 6 956 | 81,3 |
| Sachsen | 750 | 2,0 | 49 363 | 65,2 | 105 351 | 94,8 | 151 982 | 84,9 |

1) Anzahl der betreuten Kinder je 100 Kinder der gleichen Altersgruppe zum Stichtag 31. Dezember 2017, Bezugsgröße Fortschreibungsergebnis auf Basis des Zensus 2011

22. Kinder in Kindertageseinrichtungen, die in der Tageseinrichtung Eingliederungshilfe erhalten, am 1. März 2018 nach Alter

| Merkmal | Insgesamt | Kind erhält in der Tageseinrichtung Eingliederungshilfe nach SGB XII/SGB VIII wegen ¹⁾ | | |
|------------------------------------|--------------|---|-----------------------|---|
| | | körperlicher Behinderung | geistiger Behinderung | drohender oder seelischer Behinderung ²⁾ |
| Nichtschulkinder | 4 757 | 1 495 | 1 930 | 2 564 |
| Alter von ... bis unter ... Jahren | | | | |
| unter 1 | - | - | - | - |
| 1 - 2 | 67 | 37 | 31 | 13 |
| 2 - 3 | 181 | 120 | 82 | 38 |
| 3 - 4 | 526 | 198 | 229 | 237 |
| 4 - 5 | 1 014 | 315 | 414 | 551 |
| 5 - 6 | 1 366 | 381 | 541 | 814 |
| 6 - 7 | 1 355 | 371 | 528 | 779 |
| 7 und älter | 248 | 73 | 105 | 132 |
| Schulkinder | 716 | 339 | 127 | 283 |
| Alter von ... bis unter ... Jahren | | | | |
| 5 - 6 | - | - | - | - |
| 6 - 7 | 13 | 8 | - | 5 |
| 7 - 8 | 132 | 73 | 18 | 45 |
| 8 - 9 | 164 | 68 | 38 | 65 |
| 9 - 10 | 193 | 85 | 37 | 80 |
| 10 - 11 | 125 | 57 | 20 | 54 |
| 11 - 12 | 58 | 24 | 11 | 27 |
| 12 - 13 | 25 | 18 | 3 | 7 |
| 13 - 14 | 6 | 6 | - | - |
| Insgesamt | 5 473 | 1 834 | 2 057 | 2 847 |

1) Doppelzählungen möglich

2) Nach § 35a SGB VIII; bei Frühförderung unter Umständen i. V. m. SGB XII (gem. § 10 Abs. 4 Satz 3 SGB VIII).

23. Kinder in Kindertageseinrichtungen am 1. März 2018 nach Migrationshintergrund

| Merkmal | Insgesamt | Ausländisches Herkunftsland mindestens eines Elternteils | | | | | |
|------------------------------------|----------------|--|--|---------------|----------------|--|--------------|
| | | ja | | | nein | | |
| | | zusammen | in der Familie wird vorrangig deutsch gesprochen | | zusammen | in der Familie wird vorrangig deutsch gesprochen | |
| | | | ja | nein | | ja | nein |
| Nichtschulkinder | 182 256 | 16 294 | 5 986 | 10 308 | 165 962 | 165 228 | 734 |
| Alter von ... bis unter ... Jahren | | | | | | | |
| unter 1 | 750 | 47 | 23 | 24 | 703 | 703 | - |
| 1 - 2 | 21 128 | 1 194 | 572 | 622 | 19 934 | 19 857 | 77 |
| 2 - 3 | 28 325 | 2 063 | 803 | 1 260 | 26 262 | 26 152 | 110 |
| 3 - 4 | 34 642 | 3 128 | 1 118 | 2 010 | 31 514 | 31 369 | 145 |
| 4 - 5 | 35 322 | 3 458 | 1 222 | 2 236 | 31 864 | 31 717 | 147 |
| 5 - 6 | 35 365 | 3 584 | 1 251 | 2 333 | 31 781 | 31 632 | 149 |
| 6 - 7 | 25 825 | 2 668 | 958 | 1 710 | 23 157 | 23 056 | 101 |
| 7 und älter | 899 | 152 | 39 | 113 | 747 | 742 | 5 |
| Schulkinder | 128 281 | 12 262 | 5 042 | 7 220 | 116 019 | 115 556 | 463 |
| Alter von ... bis unter ... Jahren | | | | | | | |
| 5 - 6 | 22 | 1 | 1 | - | 21 | 21 | - |
| 6 - 7 | 9 341 | 840 | 357 | 483 | 8 501 | 8 465 | 36 |
| 7 - 8 | 32 672 | 2 899 | 1 163 | 1 736 | 29 773 | 29 625 | 148 |
| 8 - 9 | 31 965 | 3 038 | 1 277 | 1 761 | 28 927 | 28 804 | 123 |
| 9 - 10 | 30 583 | 2 917 | 1 249 | 1 668 | 27 666 | 27 578 | 88 |
| 10 - 11 | 20 698 | 2 009 | 851 | 1 158 | 18 689 | 18 631 | 58 |
| 11 - 12 | 2 578 | 485 | 127 | 358 | 2 093 | 2 083 | 10 |
| 12 - 13 | 413 | 73 | 17 | 56 | 340 | 340 | - |
| 13 - 14 | 9 | - | - | - | 9 | 9 | - |
| Insgesamt | 310 537 | 28 556 | 11 028 | 17 528 | 281 981 | 280 784 | 1 197 |

24. Kinder in Kindertageseinrichtungen am 1. März 2018 nach Kreisfreien Städten und Landkreisen, Geschlecht und Migrationshintergrund

| Kreisfreie Stadt Landkreis Land | Insgesamt | Männlich | Weiblich ¹⁾ | Darunter mit ausländischem Herkunftsland mindestens eines Elternteiles | | |
|---------------------------------------|----------------|----------------|------------------------|---|---------------|------------------------|
| | | | | insgesamt | männlich | weiblich ¹⁾ |
| Chemnitz, Stadt | 17 820 | 9 089 | 8 731 | 2 482 | 1 252 | 1 230 |
| Erzgebirgskreis | 23 177 | 11 885 | 11 292 | 1 052 | 541 | 511 |
| Mittelsachsen | 22 830 | 11 752 | 11 078 | 1 213 | 616 | 597 |
| Vogtlandkreis | 14 515 | 7 496 | 7 019 | 1 084 | 579 | 505 |
| Zwickau | 21 962 | 11 324 | 10 638 | 1 562 | 814 | 748 |
| Dresden, Stadt | 49 557 | 25 471 | 24 086 | 6 823 | 3 543 | 3 280 |
| Bautzen | 23 413 | 11 977 | 11 436 | 1 018 | 515 | 503 |
| Görlitz | 17 710 | 9 003 | 8 707 | 1 442 | 712 | 730 |
| Meißen | 18 979 | 9 779 | 9 200 | 1 115 | 584 | 531 |
| Sächsische Schweiz- Osterzgebirge | 19 247 | 10 034 | 9 213 | 1 105 | 582 | 523 |
| Leipzig, Stadt | 46 594 | 23 813 | 22 781 | 7 688 | 3 999 | 3 689 |
| Leipzig | 20 224 | 10 471 | 9 753 | 1 058 | 543 | 515 |
| Nordsachsen | 14 509 | 7 451 | 7 058 | 914 | 478 | 436 |
| Sachsen | 310 537 | 159 545 | 150 992 | 28 556 | 14 758 | 13 798 |

1) Kinder und Jugendliche mit der Signierung des Geschlechts "ohne Angabe (nach § 22 Absatz 3 PStG)" werden dem weiblichen Geschlecht zugeordnet.

25. Kinder in Kindertageseinrichtungen am 1. März 2018 nach Alter zu Beginn der Betreuung und Geschlecht

| Alter von ... bis unter ... Jahren zu Beginn der Betreuung | Insgesamt | Männlich | Weiblich ¹⁾ |
|---|----------------|----------------|------------------------|
| unter 1 | 37 169 | 19 121 | 18 048 |
| 1 - 2 | 90 928 | 46 752 | 44 176 |
| 2 - 3 | 33 972 | 17 311 | 16 661 |
| 3 - 4 | 23 904 | 12 472 | 11 432 |
| 4 - 5 | 6 635 | 3 567 | 3 068 |
| 5 - 6 | 5 778 | 2 945 | 2 833 |
| 6 - 7 | 81 600 | 40 411 | 41 189 |
| 7 - 8 | 21 962 | 12 203 | 9 759 |
| 8 - 9 | 4 891 | 2 711 | 2 180 |
| 9 - 10 | 2 499 | 1 361 | 1 138 |
| 10 - 11 | 984 | 579 | 405 |
| 11 - 12 | 205 | 104 | 101 |
| 12 - 13 | 10 | 8 | 2 |
| 13 - 14 | - | - | - |
| Insgesamt | 310 537 | 159 545 | 150 992 |

1) Kinder und Jugendliche mit der Signierung des Geschlechts "ohne Angabe (nach § 22 Absatz 3 PStG)" werden dem weiblichen Geschlecht zugeordnet.

26. Kinder in Kindertageseinrichtungen am 1. März 2017 nach Alter und durchschnittlicher Betreuungszeit

| Alter von ... bis unter ... Jahren am 1. März 2018 | Insgesamt | Durchschnittliche Betreuungszeit in | |
|---|----------------|-------------------------------------|-------------|
| | | Jahren | Monaten |
| unter 1 | 750 | 0,1 | 1,0 |
| 1 - 2 | 21 128 | 0,5 | 5,5 |
| 2 - 3 | 28 325 | 1,2 | 14,0 |
| 3 - 4 | 34 642 | 1,7 | 20,5 |
| 4 - 5 | 35 322 | 2,5 | 29,9 |
| 5 - 6 | 35 387 | 3,2 | 38,9 |
| 6 - 7 | 35 166 | 3,1 | 37,4 |
| 7 - 8 | 33 543 | 1,5 | 18,4 |
| 8 - 9 | 31 988 | 2,3 | 27,6 |
| 9 - 10 | 30 585 | 3,1 | 37,0 |
| 10 - 11 | 20 700 | 3,6 | 43,4 |
| 11 - 12 | 2 579 | 3,3 | 39,2 |
| 12 - 13 | 413 | 3,4 | 41,2 |
| 13 - 14 | 9 | 4,8 | 57,3 |
| Insgesamt | 310 537 | 2,3 | 27,8 |

27. Personal in Kindertageseinrichtungen am 1. März 2018 nach Art der Tageseinrichtung und erstem Arbeitsbereich

| Merkmal | Ins- gesamt | Davon nach erstem Arbeitsbereich | | | |
|---|----------------|----------------------------------|--------------|------------|--|
| | | pädagogisches Personal | Leitung | Verwaltung | hauswirt- schaftlicher/ technischer Bereich ¹⁾ |
| Tageseinrichtungen mit Kindern im Alter ²⁾ unter 3 Jahren | 381 | 305 | 29 | 1 | 46 |
| von 2 bis unter 8 Jahren (ohne Schulkinder) | 2 042 | 1 540 | 164 | 40 | 298 |
| von 5 bis unter 14 Jahren (nur Schulkinder) | 6 351 | 5 405 | 513 | 55 | 378 |
| mit Kindern aller Altersgruppen | 30 586 | 24 543 | 2 107 | 213 | 3 723 |
| davon mit ... | | | | | |
| alterseinheitlichen Gruppen | 19 774 | 15 736 | 1 369 | 145 | 2 524 |
| altersgemischten Gruppen | 2 160 | 1 757 | 168 | 12 | 223 |
| alterseinheitlichen und alters- gemischten Gruppen | 8 652 | 7 050 | 570 | 56 | 976 |
| Insgesamt | 39 360 | 31 793 | 2 813 | 309 | 4 445 |
| und zwar | | | | | |
| Tageseinrichtungen mit integrativer Betreuung ³⁾ | 19 624 | 16 011 | 1 319 | 167 | 2 127 |
| Tageseinrichtungen für behinderte Kinder ³⁾ | 121 | 96 | 9 | 7 | 9 |
| Tageseinrichtungen für Kinder von Betriebsangehörigen | 400 | 310 | 29 | 3 | 58 |
| Tageseinrichtungen von Eltern- initiativen | 1 163 | 840 | 65 | 41 | 217 |
| davon | | | | | |
| Vollzeit tätige Personen (38,5 Stunden und mehr) | 7 773 | 5 871 | 1 421 | 29 | 452 |
| Teilzeit tätige Personen 32 bis unter 38,5 Stunden | 17 027 | 15 522 | 942 | 31 | 532 |
| Teilzeit tätige Personen 21 bis unter 32 Stunden | 10 687 | 8 901 | 239 | 41 | 1 506 |
| Teilzeit tätige Personen unter 21 Stunden | 3 873 | 1 499 | 211 | 208 | 1 955 |

1) Bei hauswirtschaftlichem/technischen Bereich wird nur ein Arbeitsbereich erfasst.

2) Die Klassifikation der Einrichtungsarten ist ausschließlich abhängig vom Alter der betreuten Kinder zum Stichtag.

3) Erhält bzw. erhalten mindestens ein Kind, aber weniger als 90 % der Kinder Eingliederungshilfe in der Einrichtung, ist es eine Einrichtung mit integrativer Betreuung behinderter Kinder. Erhalten 90 % oder mehr der Kinder Eingliederungshilfe in der Einrichtung, ist es eine Einrichtung für behinderte Kinder.

28. Personal in Kindertageseinrichtungen am 1. März 2018 nach Kreisfreien Städten und Landkreisen und erstem Arbeitsbereich

| Kreisfreie Stadt Landkreis Land | Ins- gesamt | Davon nach erstem Arbeitsbereich | | | |
|---------------------------------------|----------------|----------------------------------|--------------|------------|--|
| | | pädagogisches Personal | Leitung | Verwaltung | hauswirt- schaftlicher/ technischer Bereich ¹⁾ |
| Chemnitz, Stadt | 2 155 | 1 756 | 162 | 13 | 224 |
| Erzgebirgskreis | 3 008 | 2 349 | 205 | 20 | 434 |
| Mittelsachsen | 3 024 | 2 356 | 218 | 25 | 425 |
| Vogtlandkreis | 1 906 | 1 490 | 138 | 7 | 271 |
| Zwickau | 2 849 | 2 194 | 202 | 27 | 426 |
| Dresden, Stadt | 6 224 | 5 293 | 472 | 48 | 411 |
| Bautzen | 2 977 | 2 365 | 224 | 17 | 371 |
| Görlitz | 2 391 | 1 870 | 172 | 31 | 318 |
| Meißen | 2 457 | 1 924 | 157 | 15 | 361 |
| Sächsische Schweiz- Osterzgebirge | 2 323 | 1 899 | 169 | 4 | 251 |
| Leipzig, Stadt | 5 689 | 4 779 | 382 | 76 | 452 |
| Leipzig | 2 552 | 2 014 | 180 | 15 | 343 |
| Nordsachsen | 1 805 | 1 504 | 132 | 11 | 158 |
| Sachsen | 39 360 | 31 793 | 2 813 | 309 | 4 445 |

1) Bei hauswirtschaftlichem/technischen Bereich wird nur ein Arbeitsbereich erfasst.

**29. Pädagogisches, Leitungs- und Verwaltungspersonal in Kindertageseinrichtungen
am 1. März 2018 nach erstem Arbeitsbereich und Stellung im Beruf**

| Erster Arbeitsbereich | Insgesamt | Darunter weiblich ¹⁾ | Davon nach Stellung im Beruf | | | |
|--|---------------|---------------------------------|--|-------------------|--|------------|
| | | | Ange- stellte, Arbeiter, Beamte | Prakti- kanten | Person im freiwilligen sozialen Jahr/ Bundes- freiwilligen- dienst | sonstige |
| Gruppenleitung | 20 086 | 18 777 | 20 069 | - | - | 17 |
| Zweit- bzw. Ergänzungskraft | 4 665 | 4 236 | 4 168 | 188 | 195 | 114 |
| Gruppenübergreifend tätig | 6 017 | 5 273 | 5 541 | 108 | 245 | 123 |
| Förderung von Kindern mit (drohender) Behinderung | 1 025 | 949 | 1 014 | - | 2 | 9 |
| Leitung | 2 813 | 2 619 | 2 807 | - | - | 6 |
| Verwaltung | 309 | 266 | 296 | 1 | - | 12 |
| Insgesamt | 34 915 | 32 120 | 33 895 | 297 | 442 | 281 |
| davon | | | | | | |
| öffentliche Träger | 13 244 | 13 234 | 12 985 | 93 | 91 | 75 |
| freie Träger | 18 216 | 18 886 | 17 455 | 204 | 351 | 206 |

1) Personen mit der Signierung des Geschlechts "ohne Angabe (nach § 22 Absatz 3 PStG)" werden dem weiblichen Geschlecht zugeordnet.

**30. Pädagogisches, Leitungs- und Verwaltungspersonal in Kindertageseinrichtungen
am 1. März 2018 nach Arbeitsbereichen**

| Erster Arbeitsbereich | Ins- gesamt | Darunter mit zweitem Arbeitsbereich | | | | | | |
|--|----------------|-------------------------------------|---------------------|---|--|---|------------|------------|
| | | zu- sammen | Gruppen- leitung | Zweit- bzw. Ergän- zungs- kraft | gruppen- über- greifend tätig | Förderung von Kindern mit (drohen- der) Behin- derung | Leitung | Verwaltung |
| Gruppenleitung | 20 086 | 1 448 | 39 | 118 | 256 | 560 | 438 | 37 |
| Zweit- bzw. Ergänzungskraft | 4 665 | 398 | 21 | 154 | 58 | 79 | 70 | 16 |
| Gruppenübergreifend tätig | 6 017 | 392 | 22 | 21 | - | 109 | 225 | 15 |
| Förderung von Kindern mit (drohender) Behinderung | 1 025 | 180 | 79 | 42 | 42 | - | 14 | 3 |
| Leitung | 2 813 | 763 | 111 | 107 | 489 | 43 | - | 13 |
| Verwaltung | 309 | 17 | - | 1 | 12 | 1 | 3 | - |
| Insgesamt | 34 915 | 3 198 | 272 | 443 | 857 | 792 | 750 | 84 |

31. Pädagogisches Personal in Kindertageseinrichtungen am 1. März 2018 nach Art der Tageseinrichtung und Arbeitsbereichen

| Merkmal | Ins- gesamt | Davon nach Arbeitsbereichen | | | | | | | | | | grup- pen- über- grei- fend tätig | Förde- rung von Kindern mit (drohen- der) Behinde- rung ¹⁾ |
|---|----------------|--|---|-----------------------------|---|-----------------------------|---|---|---|-------|-------|--|---|
| | | in Gruppen mit Kindern im Alter von ... bis unter ... Jahren | | | | | | | | | | | |
| | | unter 3 | | 2 - 8 (ohne Schulkinder) | | 5 - 14 (nur Schulkinder) | | mit Kindern aller Alters- gruppen | | | | | |
| | | Grup- pen- leitung | Zweit- bzw. Ergän- zungs- kraft | Grup- pen- leitung | Zweit- bzw. Ergän- zungs- kraft | Grup- pen- leitung | Zweit- bzw. Ergän- zungs- kraft | Grup- pen- leitung | Zweit- bzw. Ergän- zungs- kraft | | | | |
| erster Arbeitsbereich | | | | | | | | | | | | | |
| Tageseinrichtungen mit Kindern im Alter | | | | | | | | | | | | | |
| unter 3 Jahren | 305 | 190 | 76 | - | - | - | - | - | - | - | 39 | - | |
| von 2 bis unter 8 Jahren (ohne Schulkinder) | 1 540 | - | - | 864 | 240 | - | - | - | - | - | 354 | 82 | |
| von 5 bis unter 14 Jahren (nur Schulkinder) | 5 405 | - | - | - | - | 3 448 | 233 | - | - | - | 1 668 | 56 | |
| mit Kindern aller Altersgruppen | 24 543 | 3 899 | 1 490 | 8 496 | 1 958 | 1 338 | 164 | 1 851 | 504 | 3 956 | 887 | | |
| davon mit | | | | | | | | | | | | | |
| alterseinheitlichen Gruppen | 15 736 | 3 236 | 1 260 | 6 041 | 1 466 | 1 002 | 129 | - | - | 2 091 | 511 | | |
| altersgemischten Gruppen | 1 757 | - | - | - | - | - | - | 686 | 92 | 919 | 60 | | |
| alterseinheitlichen und alters- gemischten Gruppen | 7 050 | 663 | 230 | 2 455 | 492 | 336 | 35 | 1 165 | 412 | 946 | 316 | | |
| Zusammen | 31 793 | 4 089 | 1 566 | 9 360 | 2 198 | 4 786 | 397 | 1 851 | 504 | 6 017 | 1 025 | | |
| zweiter Arbeitsbereich | | | | | | | | | | | | | |
| Tageseinrichtungen mit Kindern im Alter | | | | | | | | | | | | | |
| unter 3 Jahren | 8 | 1 | 2 | - | - | - | - | - | - | 5 | - | | |
| von 2 bis unter 8 Jahren (ohne Schulkinder) | 126 | - | - | 14 | 16 | - | - | - | - | 45 | 51 | | |
| von 5 bis unter 14 Jahren (nur Schulkinder) | 314 | - | - | - | - | 60 | 23 | - | - | 145 | 86 | | |
| mit Kindern aller Altersgruppen | 1 916 | 10 | 80 | 121 | 251 | 49 | 55 | 17 | 16 | 662 | 655 | | |
| davon mit | | | | | | | | | | | | | |
| alterseinheitlichen Gruppen | 1 315 | 8 | 72 | 99 | 198 | 36 | 44 | - | - | 454 | 404 | | |
| altersgemischten Gruppen | 80 | - | - | - | - | - | - | 11 | 3 | 33 | 33 | | |
| alterseinheitlichen und alters- gemischten Gruppen | 521 | 2 | 8 | 22 | 53 | 13 | 11 | 6 | 13 | 175 | 218 | | |
| Zusammen | 2 364 | 11 | 82 | 135 | 267 | 109 | 78 | 17 | 16 | 857 | 792 | | |

1) Eingliederungshilfe für Kinder mit körperlicher, geistiger oder drohender bzw. seelischer Behinderung nach SGB VIII/SGB XII in der Tageseinrichtung.

32. Pädagogisches, Leitungs- und Verwaltungspersonal in Kindertageseinrichtungen am 1. März 2018 nach höchstem Berufsausbildungsabschluss und Alter

| Höchster Berufsausbildungsabschluss | Ins- gesamt | Davon im Alter von ... bis unter ... Jahren | | | | | | | | |
|---|----------------|---|--------------|--------------|--------------|--------------|--------------|--------------|--------------|----------------|
| | | unter 25 | 25 - 30 | 30 - 35 | 35 - 40 | 40 - 45 | 45 - 50 | 50 - 55 | 55 - 60 | 60 und mehr |
| Dipl.-Sozialpädagogen, -Sozialarbeiter ¹⁾ | 2 202 | 66 | 229 | 389 | 454 | 360 | 303 | 242 | 117 | 42 |
| Dipl.-Pädagogen, -Sozialpädagogen, -Erziehungs- wissenschaftler ²⁾ | 532 | 11 | 63 | 92 | 145 | 103 | 50 | 39 | 20 | 9 |
| Dipl.-Heilpädagogen ¹⁾ | 168 | 1 | 16 | 26 | 34 | 35 | 13 | 21 | 12 | 10 |
| Staatlich anerkannte Kindheits- pädagogen (Master/Bachelor) | 576 | 72 | 197 | 110 | 55 | 44 | 43 | 33 | 16 | 6 |
| Erzieher | 27 493 | 1 307 | 3 547 | 3 405 | 2 442 | 2 366 | 3 653 | 3 990 | 3 890 | 2 893 |
| Heilpädagogen (Fachschule) | 602 | - | 34 | 42 | 54 | 71 | 135 | 124 | 94 | 48 |
| Kinderpfleger | 120 | 10 | 10 | 19 | 23 | 8 | 5 | 10 | 17 | 18 |
| Assistenten im Sozialwesen ³⁾ | 155 | 59 | 31 | 39 | 11 | 4 | 2 | 3 | 3 | 3 |
| Sonstige soziale/sozial- pädagogische Kurzausbildung | 51 | 9 | - | 5 | 5 | 3 | 6 | 11 | 6 | 6 |
| Sonstige Sozial- und Erziehungs- berufe | 855 | 27 | 125 | 254 | 135 | 74 | 81 | 75 | 56 | 28 |
| (Fach-)Kinderkrankenschwestern/ -pfleger, Krankenschwestern/ -pfleger, Altenpfleger | 62 | 2 | 3 | 2 | 6 | 3 | 5 | 12 | 19 | 10 |
| Sonstige Gesundheitsdienstberufe | 99 | 2 | 9 | 21 | 21 | 20 | 10 | 7 | 6 | 3 |
| Lehrer | 113 | 1 | 4 | 4 | 7 | 3 | 9 | 27 | 38 | 20 |
| Anderer Hochschulabschluss | 204 | 7 | 22 | 35 | 38 | 34 | 22 | 20 | 15 | 11 |
| Verwaltungs- und Büroberufe | 189 | 1 | 3 | 11 | 31 | 24 | 15 | 43 | 26 | 35 |
| Hauswirtschaftsleiter, Wirtschaftler, Ökotrophologen, (Fach-)Haus- wirtschaftler | 5 | - | 1 | 1 | - | 2 | 1 | - | - | - |
| Sonstiger Berufsausbildungs- abschluss | 330 | 26 | 19 | 37 | 35 | 33 | 29 | 43 | 62 | 46 |
| Praktikanten im Anerkennungsjahr | 22 | 13 | 1 | 5 | 1 | 2 | - | - | - | - |
| Noch in Berufsausbildung | 681 | 160 | 115 | 126 | 129 | 78 | 50 | 19 | 4 | - |
| Ohne abgeschlossene Berufs- ausbildung | 456 | 376 | 18 | 14 | 11 | 12 | 2 | 7 | 8 | 8 |
| Insgesamt | 34 915 | 2 150 | 4 447 | 4 637 | 3 637 | 3 279 | 4 434 | 4 726 | 4 409 | 3 196 |

1) Fachhochschule oder vergleichbarer Abschluss

2) Universität oder vergleichbarer Abschluss

3) Sozialassistenten, Sozialbetreuer, Sozialpflegeassistenten, sozialpädagogische Assistenten

**33. Pädagogisches, Leitungs- und Verwaltungspersonal in Kindertageseinrichtungen am
1. März 2018 nach Kreisfreien Städten und Landkreisen sowie Alter**

| Kreisfreie Stadt Landkreis Land | Ins- gesamt | Weib- lich ¹⁾ | Alter von ... bis unter ... Jahren | | | | | | | | | Durch- schnitts- alter |
|---------------------------------------|----------------|-----------------------------|------------------------------------|--------------|--------------|--------------|--------------|--------------|--------------|--------------|----------------|------------------------------|
| | | | unter 25 | 25 - 30 | 30 - 35 | 35 - 40 | 40 - 45 | 45 - 50 | 50 - 55 | 55 - 60 | 60 und mehr | |
| Chemnitz, Stadt | 1 931 | 1 779 | 102 | 223 | 256 | 184 | 163 | 240 | 323 | 241 | 199 | 44,1 |
| Erzgebirgskreis | 2 574 | 2 441 | 198 | 300 | 312 | 260 | 260 | 315 | 329 | 332 | 268 | 43,3 |
| Mittelsachsen | 2 599 | 2 476 | 135 | 312 | 320 | 260 | 231 | 359 | 352 | 348 | 282 | 44,2 |
| Vogtlandkreis | 1 635 | 1 562 | 94 | 175 | 202 | 139 | 131 | 225 | 224 | 271 | 174 | 44,7 |
| Zwickau | 2 423 | 2 294 | 140 | 281 | 314 | 252 | 237 | 307 | 335 | 318 | 239 | 43,8 |
| Dresden, Stadt | 5 813 | 5 013 | 417 | 892 | 980 | 706 | 554 | 670 | 651 | 576 | 367 | 40,9 |
| Bautzen | 2 606 | 2 452 | 140 | 300 | 268 | 236 | 255 | 378 | 387 | 399 | 243 | 44,5 |
| Görlitz | 2 073 | 1 982 | 111 | 176 | 200 | 202 | 189 | 300 | 346 | 321 | 228 | 45,6 |
| Meißen | 2 096 | 1 989 | 117 | 178 | 256 | 208 | 211 | 294 | 336 | 289 | 207 | 44,8 |
| Sächsische Schweiz- Osterzgebirge | 2 072 | 1 935 | 136 | 239 | 225 | 191 | 218 | 286 | 289 | 282 | 206 | 44,0 |
| Leipzig, Stadt | 5 237 | 4 519 | 358 | 920 | 836 | 626 | 467 | 526 | 628 | 506 | 370 | 40,8 |
| Leipzig | 2 209 | 2 098 | 115 | 274 | 292 | 234 | 207 | 273 | 291 | 290 | 233 | 43,7 |
| Nordsachsen | 1 647 | 1 580 | 87 | 177 | 176 | 139 | 156 | 261 | 235 | 236 | 180 | 44,9 |
| Sachsen | 34 915 | 32 120 | 2 150 | 4 447 | 4 637 | 3 637 | 3 279 | 4 434 | 4 726 | 4 409 | 3 196 | 43,2 |

1) Personen mit der Signierung des Geschlechts "ohne Angabe (nach § 22 Absatz 3 PStG)" werden dem weiblichen Geschlecht zugeordnet.

34. Kinder in mit öffentlichen Mitteln geförderter Kindertagespflege 2006 bis 2018 nach Alter und Geschlecht

| Jahr | Insgesamt | Davon im Alter von ... bis unter ... Jahren | | | |
|------------------------|-----------|---|----------------|-------|--------|
| | | unter 3 | darunter 1 - 3 | 3 - 6 | 6 - 14 |
| Insgesamt | | | | | |
| 15. März 2006 | 2 399 | 2 163 | 1 884 | 178 | 58 |
| 15. März 2007 | 3 225 | 2 922 | 2 618 | 233 | 70 |
| 15. März 2008 | 3 893 | 3 520 | 3 209 | 306 | 67 |
| 1. März 2009 | 4 836 | 4 489 | 4 215 | 268 | 79 |
| 1. März 2010 | 5 634 | 5 243 | 4 980 | 281 | 110 |
| 1. März 2011 | 5 997 | 5 643 | 5 350 | 277 | 77 |
| 1. März 2012 | 6 191 | 5 848 | 5 588 | 286 | 57 |
| 1. März 2013 | 6 930 | 6 620 | 6 347 | 266 | 44 |
| 1. März 2014 | 7 512 | 7 108 | 6 820 | 357 | 47 |
| 1. März 2015 | 7 529 | 7 203 | 6 869 | 305 | 21 |
| 1. März 2016 | 7 456 | 7 197 | 6 923 | 247 | 12 |
| 1. März 2017 | 7 338 | 7 036 | 6 800 | 292 | 10 |
| 1. März 2018 | 7 580 | 7 181 | 6 986 | 373 | 26 |
| männlich | | | | | |
| 15. März 2006 | 1 249 | 1 130 | 985 | 86 | 33 |
| 15. März 2007 | 1 657 | 1 514 | 1 349 | 106 | 37 |
| 15. März 2008 | 1 956 | 1 778 | 1 636 | 146 | 32 |
| 1. März 2009 | 2 465 | 2 282 | 2 133 | 142 | 41 |
| 1. März 2010 | 2 927 | 2 716 | 2 591 | 149 | 62 |
| 1. März 2011 | 3 088 | 2 901 | 2 751 | 136 | 51 |
| 1. März 2012 | 3 143 | 2 968 | 2 833 | 141 | 34 |
| 1. März 2013 | 3 472 | 3 317 | 3 172 | 132 | 23 |
| 1. März 2014 | 3 870 | 3 673 | 3 530 | 167 | 30 |
| 1. März 2015 | 3 895 | 3 725 | 3 547 | 154 | 16 |
| 1. März 2016 | 3 784 | 3 657 | 3 505 | 118 | 9 |
| 1. März 2017 | 3 764 | 3 612 | 3 483 | 146 | 6 |
| 1. März 2018 | 4 000 | 3 798 | 3 703 | 189 | 13 |
| weiblich ¹⁾ | | | | | |
| 15. März 2006 | 1 150 | 1 033 | 899 | 92 | 25 |
| 15. März 2007 | 1 568 | 1 408 | 1 269 | 127 | 33 |
| 15. März 2008 | 1 937 | 1 742 | 1 573 | 160 | 35 |
| 1. März 2009 | 2 371 | 2 207 | 2 082 | 126 | 38 |
| 1. März 2010 | 2 707 | 2 527 | 2 389 | 132 | 48 |
| 1. März 2011 | 2 909 | 2 742 | 2 599 | 141 | 26 |
| 1. März 2012 | 3 048 | 2 880 | 2 755 | 145 | 23 |
| 1. März 2013 | 3 458 | 3 303 | 3 175 | 134 | 21 |
| 1. März 2014 | 3 642 | 3 435 | 3 290 | 190 | 17 |
| 1. März 2015 | 3 634 | 3 478 | 3 322 | 151 | 5 |
| 1. März 2016 | 3 672 | 3 540 | 3 418 | 129 | 3 |
| 1. März 2017 | 3 574 | 3 424 | 3 317 | 146 | 4 |
| 1. März 2018 | 3 580 | 3 383 | 3 283 | 184 | 13 |

1) Kinder und Jugendliche mit der Signierung des Geschlechts "ohne Angabe (nach § 22 Absatz 3 PStG)" werden dem weiblichen Geschlecht zugeordnet.

35. Kinder in mit öffentlichen Mitteln geförderter Kindertagespflege 2006 bis 2018 nach ausgewählten Merkmalen

| Lfd. Nr. | Merkmal | 15. März 2006 | 15. März 2007 | 15. März 2008 | 1. März 2009 |
|-------------|--|---------------|---------------|---------------|--------------|
| 1 | Insgesamt | 2 399 | 3 225 | 3 893 | 4 836 |
| 2 | Kind besucht bereits die Schule ¹⁾ | . | . | . | 40 |
| | Migrationshintergrund | | | | |
| 3 | ausländische Herkunft mindestens eines Elternteils | 80 | 131 | 152 | 188 |
| 4 | ausländische Herkunft mindestens eines Elternteils und in der Familie wird vorrangig nicht deutsch gesprochen | 15 | 31 | 50 | 62 |
| | Verwandtschaftsverhältnis zur Tagespflegeperson | | | | |
| 5 | Großeltern | 33 | 33 | 33 | 44 |
| 6 | andere Verwandte | 15 | 15 | 15 | 18 |
| 7 | nicht verwandt | 2 351 | 3 177 | 3 845 | 4 774 |
| | Vertraglich vereinbarte Betreuungszeiten | | | | |
| | Tage pro Woche, an denen die Betreuung stattfindet | | | | |
| 8 | 1 | 13 | 9 | 11 | 9 |
| 9 | 2 | 21 | 40 | 35 | 31 |
| 10 | 3 | 43 | 55 | 47 | 45 |
| 11 | 4 | 59 | 41 | 36 | 21 |
| 12 | 5 | 2 256 | 3 069 | 3 753 | 4 716 |
| 13 | 6 | 3 | 3 | 6 | 14 |
| 14 | 7 | 4 | 8 | 5 | - |
| 15 | Betreuung findet (auch) am Wochenende statt vertraglich vereinbarte Betreuungszeit ²⁾ (pro Woche) | 48 | 82 | 98 | 94 |
| 16 | bis 25 Stunden | . | . | . | . |
| 17 | 26 bis 35 Stunden | . | . | . | . |
| 18 | 36 bis 39 Stunden | . | . | . | . |
| 19 | 40 bis 44 Stunden | . | . | . | . |
| 20 | 45 und mehr Stunden | . | . | . | . |
| 21 | Kind erhält Mittagsverpflegung während der Tagespflege ¹⁾ | . | . | . | 4 649 |
| | Kind erhält in der Tagespflege Eingliederungshilfe ²⁾ nach SGB XII/SGB VIII wegen | | | | |
| 22 | körperlicher Behinderung | . | . | . | . |
| 23 | geistiger Behinderung | . | . | . | . |
| 24 | drohender oder seelischer Behinderung ³⁾ | . | . | . | . |
| | Kind besucht zusätzlich zu dieser Tagespflege eine Einrichtung der Kindertagesbetreuung (z. B. Krippe, Kindergarten, Hort, altersgemischte Einrichtungen) | 104 | 113 | 161 | 125 |
| 26 | ein weiteres (zeitlich kürzeres) Tagespflegeverhältnis | 1 | 1 | 1 | 5 |
| 27 | eine Ganztagschule | - | 3 | 5 | 13 |
| 28 | kein anderes Betreuungsarrangement | 2 294 | 3 108 | 3 726 | 4 693 |

1) ab 2009

2) ab 2012; Doppelzählungen möglich

3) Nach § 35a SGB VIII; bei Frühförderung unter Umständen i. V. m. SGB XII (gem. § 10 Abs. 4 Satz 3 SGB VIII).

| 1. März 2010 | 1. März 2011 | 1. März 2012 | 1. März 2013 | 1. März 2014 | 1. März 2015 | 1. März 2016 | 1. März 2017 | 1. März 2018 | Lfd. Nr. |
|--------------|--------------|--------------|--------------|--------------|--------------|--------------|--------------|--------------|-------------|
| 5 634 | 5 997 | 6 191 | 6 930 | 7 512 | 7 529 | 7 456 | 7 338 | 7 580 | 1 |
| 63 | 61 | 42 | 25 | 35 | 9 | 8 | 4 | 5 | 2 |
| 171 | 204 | 282 | 367 | 536 | 360 | 345 | 384 | 399 | 3 |
| 58 | 45 | 76 | 132 | 177 | 106 | 178 | 141 | 193 | 4 |
| 34 | 26 | 32 | 32 | 30 | 20 | 23 | 33 | 38 | 5 |
| 26 | 25 | 21 | 21 | 23 | 21 | 24 | 22 | 28 | 6 |
| 5 574 | 5 946 | 6 138 | 6 877 | 7 459 | 7 488 | 7 409 | 7 283 | 7 514 | 7 |
| 21 | 10 | 3 | 1 | 2 | 5 | 6 | 5 | 6 | 8 |
| 36 | 23 | 5 | 6 | 10 | 2 | 2 | 3 | 8 | 9 |
| 41 | 22 | 19 | 13 | 12 | 10 | 2 | 4 | 11 | 10 |
| 25 | 11 | 21 | 12 | 12 | 11 | 8 | 6 | 3 | 11 |
| 5 498 | 5 913 | 6 121 | 6 889 | 7 451 | 7 498 | 7 434 | 7 318 | 7 550 | 12 |
| 6 | 5 | 6 | 2 | 6 | 3 | 4 | - | - | 13 |
| 7 | 13 | 16 | 7 | 19 | - | - | 2 | 2 | 14 |
| 104 | 76 | 76 | 40 | 48 | 20 | 17 | 10 | 18 | 15 |
| . | . | 178 | 141 | 218 | 145 | 137 | 78 | 118 | 16 |
| . | . | 537 | 534 | 484 | 482 | 408 | 383 | 398 | 17 |
| . | . | 153 | 182 | 72 | 245 | 279 | 264 | 289 | 18 |
| . | . | 1 060 | 1 182 | 1 426 | 1 290 | 1 227 | 1 297 | 1 456 | 19 |
| . | . | 4 263 | 4 891 | 5 312 | 5 367 | 5 405 | 5 316 | 5 319 | 20 |
| 5 436 | 5 867 | 6 060 | 5 149 | 7 409 | 7 450 | 7 320 | 7 295 | 7 543 | 21 |
| . | . | 13 | 18 | 19 | 13 | 20 | 15 | 6 | 22 |
| . | . | 7 | 5 | 9 | 9 | 10 | 10 | 5 | 23 |
| . | . | 10 | 8 | 14 | 11 | 17 | 15 | 6 | 24 |
| 160 | 113 | 70 | 24 | 48 | 25 | 12 | 10 | 11 | 25 |
| 1 | 1 | 4 | 1 | 3 | 1 | - | - | - | 26 |
| 4 | 8 | 3 | - | 26 | 4 | 4 | 2 | 4 | 27 |
| 5 469 | 5 875 | 6 114 | 6 905 | 7 435 | 7 499 | 7 440 | 7 326 | 7 565 | 28 |

36. Personen in mit öffentlichen Mitteln geförderter Kindertagespflege 2006 bis 2018 nach ausgewählten Merkmalen

| Lfd. Nr. | Merkmal | 15. März 2006 | 15. März 2007 | 15. März 2008 | 1. März 2009 |
|----------|--|---------------|---------------|---------------|--------------|
| 1 | Insgesamt | 777 | 968 | 1 123 | 1 287 |
| | Höchster Berufsausbildungsabschluss | | | | |
| 2 | Diplomsozialpädagoge, -sozialarbeiter (FH oder vergleichbarer Abschluss) | 7 | 8 | 11 | 11 |
| 3 | Diplompädagoge, -sozialpädagoge, -erziehungswissenschaftler (Universität oder vergleichbarer Abschluss) | 12 | 21 | 22 | 25 |
| 4 | Diplomheilpädagoge (FH oder vergleichbarer Abschluss) | - | - | 1 | - |
| 5 | Staatlich anerkannte Kindheitspädagogen (Master/Bachelor) ¹⁾ | . | . | . | . |
| 6 | Erzieher | 131 | 165 | 161 | 189 |
| 7 | Heilpädagoge (Fachschule) | 2 | 2 | 2 | 2 |
| 8 | Kinderpfleger | 36 | 31 | 33 | 28 |
| 9 | Heilerzieher, Heilerziehungspfleger (auch Kinderkrankenschwester, Kranken- und Altenpfleger) | 13 | 19 | 28 | 43 |
| 10 | Familienpfleger | 1 | 3 | 2 | 3 |
| 11 | Assistent im Sozialwesen (Sozialassistent, -betreuer, -pflegeassistent, sozialpädagogischer Assistent) | 1 | 3 | 4 | 4 |
| 12 | soziale und medizinische Helferberufe (Erziehungshelfer, Heilerziehungshelfer, Heilerziehungspflegehelfer, Hauswirtschaftshelfer, Krankenpflegehelfer) | 29 | 41 | 47 | 61 |
| 13 | sonstige soziale/sozialpädagogische Kurzausbildung | 26 | 25 | 29 | 17 |
| 14 | anderer, nicht fachpädagogischer Berufsausbildungsabschluss | 489 | 611 | 750 | 866 |
| 15 | noch in Berufsausbildung | 11 | 8 | 5 | 8 |
| 16 | ohne abgeschlossene Berufsausbildung | 19 | 31 | 28 | 30 |
| 17 | Abgeschlossener Qualifizierungskurs für Kindertagespflege | 433 | 649 | 829 | 1 028 |
| | Dauer des Qualifizierungskurses | | | | |
| 18 | weniger als 30 Stunden | 29 | 36 | 14 | 12 |
| 19 | 30 - 70 Stunden | 82 | 127 | 131 | 169 |
| 20 | 71 - 120 Stunden | 5 | 13 | 7 | 2 |
| 21 | 121 - 159 Stunden | 1 | 4 | 3 | 5 |
| 22 | 160 und mehr Stunden | 316 | 469 | 674 | 840 |
| 23 | Anderer Nachweis der Qualifikation | 173 | 163 | 203 | 211 |
| 24 | In tätigkeitsbegleitender Grundqualifizierung | 94 | 99 | 61 | 36 |
| 25 | Erste-Hilfe-Kurs für Säuglinge und Kleinkinder | 631 | 884 | 1 057 | 1 259 |
| | Anzahl der betreuten Kinder | | | | |
| 26 | 1 | 163 | 160 | 152 | 126 |
| 27 | 2 | 144 | 150 | 168 | 147 |
| 28 | 3 | 129 | 161 | 189 | 199 |
| 29 | 4 | 142 | 194 | 212 | 233 |
| 30 | 5 | 199 | 303 | 402 | 581 |
| 31 | 6 und mehr | - | - | - | 1 |

1) ab 2012

| 1. März 2010 | 1. März 2011 | 1. März 2012 | 1. März 2013 | 1. März 2014 | 1. März 2015 | 1. März 2016 | 1. März 2017 | 1. März 2018 | Lfd. Nr. |
|--------------|--------------|--------------|--------------|--------------|--------------|--------------|--------------|--------------|-------------|
| 1 453 | 1 461 | 1 472 | 1 619 | 1 761 | 1 718 | 1 699 | 1 657 | 1 716 | 1 |
| 11 | 14 | 11 | 20 | 21 | 24 | 32 | 26 | 30 | 2 |
| 31 | 29 | 28 | 27 | 25 | 23 | 15 | 12 | 14 | 3 |
| - | 1 | 2 | 4 | 3 | 3 | 3 | 2 | 2 | 4 |
| . | . | 1 | 1 | 5 | 2 | - | 1 | 3 | 5 |
| 196 | 175 | 178 | 180 | 176 | 173 | 183 | 177 | 190 | 6 |
| 3 | 6 | 5 | 3 | 3 | 4 | 5 | 4 | 4 | 7 |
| 36 | 37 | 35 | 42 | 50 | 44 | 43 | 36 | 42 | 8 |
| 54 | 52 | 39 | 60 | 67 | 58 | 49 | 49 | 34 | 9 |
| 5 | 5 | 5 | 4 | 4 | 2 | 6 | 5 | 4 | 10 |
| 2 | 2 | 6 | 6 | 4 | 6 | 1 | 6 | 9 | 11 |
| 60 | 61 | 58 | 63 | 61 | 53 | 51 | 44 | 42 | 12 |
| 17 | 24 | 26 | 25 | 44 | 26 | 31 | 24 | 27 | 13 |
| 997 | 1 018 | 1 047 | 1 152 | 1 269 | 1 274 | 1 242 | 1 234 | 1 277 | 14 |
| 5 | 3 | 1 | 2 | 2 | - | 1 | 2 | 2 | 15 |
| 36 | 34 | 30 | 30 | 27 | 26 | 37 | 35 | 36 | 16 |
| 1 193 | 1 244 | 1 266 | 1 391 | 1 474 | 1 516 | 1 562 | 1 535 | 1 582 | 17 |
| 12 | 10 | 11 | 7 | 6 | 2 | 8 | 23 | 6 | 18 |
| 198 | 160 | 118 | 104 | 113 | 114 | 80 | 74 | 89 | 19 |
| 7 | 10 | 5 | 19 | 21 | 23 | 35 | 21 | 28 | 20 |
| 8 | 8 | 11 | 14 | 7 | 10 | 12 | 11 | 11 | 21 |
| 968 | 1 056 | 1 121 | 1 247 | 1 327 | 1 367 | 1 427 | 1 406 | 1 448 | 22 |
| 232 | 210 | 183 | 262 | 189 | 174 | 126 | 139 | 467 | 23 |
| 34 | 41 | 44 | 28 | 128 | 73 | 19 | 16 | 15 | 24 |
| 1 437 | 1 453 | 1 462 | 1 611 | 1 753 | 1 513 | 1 273 | 1 249 | 1 699 | 25 |
| 109 | 72 | 67 | 57 | 59 | 36 | 26 | 32 | 19 | 26 |
| 160 | 123 | 91 | 82 | 109 | 67 | 85 | 57 | 66 | 27 |
| 196 | 168 | 168 | 181 | 182 | 166 | 138 | 138 | 155 | 28 |
| 326 | 326 | 302 | 330 | 377 | 390 | 407 | 372 | 391 | 29 |
| 655 | 764 | 843 | 963 | 1 031 | 1 054 | 1 036 | 1 056 | 1 082 | 30 |
| 7 | 8 | 1 | 6 | 3 | 5 | 7 | 2 | 3 | 31 |

37. Personen in mit öffentlichen Mitteln geförderter Kindertagespflege 2006 bis 2018 nach Alter und Geschlecht

| Jahr | Ins- gesamt | Alter von ... bis unter ... Jahren | | | | | | | | |
|------------------------|----------------|------------------------------------|---------|---------|---------|---------|---------|---------|---------|----------------|
| | | unter 25 | 25 - 30 | 30 - 35 | 35 - 40 | 40 - 45 | 45 - 50 | 50 - 55 | 55 - 60 | 60 und mehr |
| Insgesamt | | | | | | | | | | |
| 15. März 2006 | 777 | 26 | 82 | 122 | 132 | 129 | 118 | 89 | 52 | 27 |
| 15. März 2007 | 968 | 31 | 100 | 148 | 180 | 153 | 151 | 114 | 69 | 22 |
| 15. März 2008 | 1 123 | 32 | 108 | 166 | 224 | 183 | 174 | 128 | 82 | 26 |
| 1. März 2009 | 1 287 | 44 | 140 | 206 | 243 | 211 | 194 | 135 | 84 | 30 |
| 1. März 2010 | 1 453 | 32 | 131 | 226 | 260 | 257 | 223 | 160 | 117 | 47 |
| 1. März 2011 | 1 461 | 23 | 128 | 205 | 262 | 266 | 229 | 171 | 121 | 56 |
| 1. März 2012 | 1 472 | 9 | 92 | 209 | 263 | 279 | 232 | 194 | 137 | 57 |
| 1. März 2013 | 1 619 | 12 | 107 | 248 | 271 | 293 | 258 | 218 | 150 | 62 |
| 1. März 2014 | 1 761 | 16 | 91 | 276 | 282 | 328 | 272 | 240 | 176 | 80 |
| 1. März 2015 | 1 718 | 7 | 75 | 243 | 281 | 303 | 296 | 242 | 181 | 90 |
| 1. März 2016 | 1 699 | 7 | 58 | 215 | 278 | 291 | 298 | 257 | 194 | 101 |
| 1. März 2017 | 1 657 | 6 | 51 | 183 | 291 | 268 | 291 | 253 | 197 | 117 |
| 1. März 2018 | 1 716 | 6 | 56 | 179 | 287 | 279 | 295 | 270 | 212 | 132 |
| männlich | | | | | | | | | | |
| 15. März 2006 | 14 | 3 | 2 | 2 | 4 | - | - | 1 | 1 | 1 |
| 15. März 2007 | 24 | 2 | 3 | 3 | 5 | 4 | 1 | 5 | 1 | - |
| 15. März 2008 | 34 | 1 | 4 | 5 | 8 | 3 | 2 | 6 | 3 | 2 |
| 1. März 2009 | 49 | 2 | 7 | 5 | 12 | 6 | 5 | 6 | 2 | 4 |
| 1. März 2010 | 55 | 1 | 6 | 8 | 8 | 12 | 8 | 5 | 4 | 3 |
| 1. März 2011 | 73 | 1 | 9 | 12 | 14 | 13 | 9 | 5 | 8 | 2 |
| 1. März 2012 | 78 | - | 8 | 11 | 18 | 13 | 11 | 8 | 9 | - |
| 1. März 2013 | 103 | - | 8 | 17 | 22 | 18 | 14 | 10 | 11 | 3 |
| 1. März 2014 | 113 | - | 6 | 17 | 19 | 24 | 17 | 10 | 12 | 8 |
| 1. März 2015 | 112 | - | 3 | 15 | 16 | 25 | 24 | 10 | 9 | 10 |
| 1. März 2016 | 110 | - | 2 | 11 | 15 | 27 | 22 | 12 | 9 | 12 |
| 1. März 2017 | 109 | - | 2 | 10 | 15 | 28 | 22 | 12 | 8 | 12 |
| 1. März 2018 | 118 | 1 | 3 | 9 | 16 | 29 | 24 | 13 | 11 | 12 |
| weiblich ¹⁾ | | | | | | | | | | |
| 15. März 2006 | 763 | 23 | 80 | 120 | 128 | 129 | 118 | 88 | 51 | 26 |
| 15. März 2007 | 944 | 29 | 97 | 145 | 175 | 149 | 150 | 109 | 68 | 22 |
| 15. März 2008 | 1 089 | 31 | 104 | 161 | 216 | 180 | 172 | 122 | 79 | 24 |
| 1. März 2009 | 1 238 | 42 | 133 | 201 | 231 | 205 | 189 | 129 | 82 | 26 |
| 1. März 2010 | 1 398 | 31 | 125 | 218 | 252 | 245 | 215 | 155 | 113 | 44 |
| 1. März 2011 | 1 388 | 22 | 119 | 193 | 248 | 253 | 220 | 166 | 113 | 54 |
| 1. März 2012 | 1 394 | 9 | 84 | 198 | 245 | 266 | 221 | 186 | 128 | 57 |
| 1. März 2013 | 1 516 | 12 | 99 | 231 | 249 | 275 | 244 | 208 | 139 | 59 |
| 1. März 2014 | 1 648 | 16 | 85 | 259 | 263 | 304 | 255 | 230 | 164 | 72 |
| 1. März 2015 | 1 606 | 7 | 72 | 228 | 265 | 278 | 272 | 232 | 172 | 80 |
| 1. März 2016 | 1 589 | 7 | 56 | 204 | 263 | 264 | 276 | 245 | 185 | 89 |
| 1. März 2017 | 1 548 | 6 | 49 | 173 | 276 | 240 | 269 | 241 | 189 | 105 |
| 1. März 2018 | 1 598 | 5 | 53 | 170 | 271 | 250 | 271 | 257 | 201 | 120 |

1) Personen mit der Signierung des Geschlechts "ohne Angabe (nach § 22 Absatz 3 PStG)" werden dem weiblichen Geschlecht zugeordnet.

38. Kinder in mit öffentlichen Mitteln geförderter Kindertagespflege am 1. März 2018 nach Alter und Geschlecht

| Alter von ... bis unter ... Jahren | Insgesamt | Männlich | Weiblich ¹⁾ |
|---------------------------------------|--------------|--------------|------------------------|
| unter 1 | 195 | 95 | 100 |
| 1 - 2 | 3 405 | 1 827 | 1 578 |
| 2 - 3 | 3 581 | 1 876 | 1 705 |
| Zusammen | 7 181 | 3 798 | 3 383 |
| 3 - 4 | 338 | 174 | 164 |
| 4 - 5 | 23 | 11 | 12 |
| 5 - 6 | 12 | 4 | 8 |
| Zusammen | 373 | 189 | 184 |
| 6 - 7 | 21 | 10 | 11 |
| 7 - 8 | 2 | 1 | 1 |
| 8 - 11 | 2 | 2 | - |
| 11 - 14 | 1 | - | 1 |
| Zusammen | 26 | 13 | 13 |
| Insgesamt | 7 580 | 4 000 | 3 580 |

1) Kinder und Jugendliche mit der Signierung des Geschlechts "ohne Angabe (nach § 22 Absatz 3 PStG)" werden dem weiblichen Geschlecht zugeordnet.

39. Kinder in mit öffentlichen Mitteln geförderter Kindertagespflege am 1. März 2018 nach Migrationshintergrund

| Alter von ... bis unter ... Jahren | Insgesamt | Ausländisches Herkunftsland mindestens eines Elternteils | | | | | |
|---------------------------------------|--------------|--|--|------------|--------------|--|-----------|
| | | ja | | | nein | | |
| | | zusammen | in der Familie wird vorrangig deutsch gesprochen | | zusammen | in der Familie wird vorrangig deutsch gesprochen | |
| | | | ja | nein | | ja | nein |
| unter 1 | 195 | 8 | 3 | 5 | 187 | 187 | - |
| 1 - 2 | 3 405 | 150 | 75 | 75 | 3 255 | 3 246 | 9 |
| 2 - 3 | 3 581 | 208 | 115 | 93 | 3 373 | 3 357 | 16 |
| Zusammen | 7 181 | 366 | 193 | 173 | 6 815 | 6 790 | 25 |
| 3 - 4 | 338 | 29 | 10 | 19 | 309 | 308 | 1 |
| 4 - 5 | 23 | 1 | 1 | - | 22 | 22 | - |
| 5 - 6 | 12 | - | - | - | 12 | 12 | - |
| Zusammen | 373 | 30 | 11 | 19 | 343 | 342 | 1 |
| 6 - 7 | 21 | 1 | 1 | - | 20 | 20 | - |
| 7 - 8 | 2 | 1 | - | 1 | 1 | 1 | - |
| 8 - 11 | 2 | 1 | 1 | - | 1 | 1 | - |
| 11 - 14 | 1 | - | - | - | 1 | 1 | - |
| Zusammen | 26 | 3 | 2 | 1 | 23 | 23 | - |
| Insgesamt | 7 580 | 399 | 206 | 193 | 7 181 | 7 155 | 26 |

40. Personen in mit öffentlichen Mitteln geförderter Kindertagespflege am 1. März 2018 nach verschiedenen Merkmalen und Geschlecht

| Merkmal | Insgesamt | Männlich | Weiblich ¹⁾ |
|--|--------------|------------|------------------------|
| Insgesamt | 1 716 | 118 | 1 598 |
| Höchster Berufsausbildungsabschluss | | | |
| Diplomsozialpädagoge, -sozialarbeiter (FH oder vergleichbarer Abschluss) | 30 | 1 | 29 |
| Diplompädagoge, -sozialpädagoge, -erziehungswissenschaftler (Universität oder vergleichbarer Abschluss) | 14 | 3 | 11 |
| Diplomheilpädagoge (FH oder vergleichbarer Abschluss) | 2 | - | 2 |
| Staatlich anerkannte Kindheitspädagogen (Master/Bachelor) | 3 | - | 3 |
| Erzieher | 190 | 9 | 181 |
| Heilpädagoge (Fachschule) | 4 | - | 4 |
| Kinderpfleger | 42 | 1 | 41 |
| Heilerzieher, Heilerziehungspfleger (auch Kinderkrankenschwester, Kranken- und Altenpfleger) | 34 | 2 | 32 |
| Familienpfleger | 4 | - | 4 |
| Assistent im Sozialwesen (Sozialassistent, -betreuer, -pflegeassistent, sozialpädagogischer Assistent) | 9 | - | 9 |
| soziale und medizinische Helferberufe (Erziehungshelfer, Heilerziehungshelfer, Heilerziehungspflegehelfer, Hauswirtschaftshelfer, Krankenpflegehelfer) | 42 | 1 | 41 |
| sonstige soziale/sozialpädagogische Kurzausbildung | 27 | 3 | 24 |
| anderer, nicht fachpädagogischer Berufsausbildungsabschluss | 1 277 | 95 | 1 182 |
| noch in Berufsausbildung | 2 | - | 2 |
| ohne abgeschlossene Berufsausbildung | 36 | 3 | 33 |
| Abgeschlossener Qualifizierungskurs für Kindertagespflege | | | |
| Dauer des Qualifizierungskurses | | | |
| weniger als 30 Stunden | 6 | - | 6 |
| 30 - 70 Stunden | 89 | 8 | 81 |
| 71 - 120 Stunden | 28 | 3 | 25 |
| 121 - 159 Stunden | 11 | 1 | 10 |
| 160 und mehr Stunden | 1 448 | 101 | 1 347 |
| Anderer Nachweis der Qualifikation | 467 | 45 | 422 |
| In tätigkeitsbegleitender Grundqualifizierung | 15 | - | 15 |
| Erste-Hilfe-Kurs für Säuglinge und Kleinkinder | 1 699 | 116 | 1 583 |
| Anzahl der betreuten Kinder | | | |
| 1 | 19 | - | 19 |
| 2 | 66 | 1 | 65 |
| 3 | 155 | 8 | 147 |
| 4 | 391 | 24 | 367 |
| 5 | 1 082 | 85 | 997 |
| 6 und mehr | 3 | - | 3 |
| (Überwiegender) Ort der Betreuung ²⁾ | | | |
| in der Wohnung des Kindes/der Kinder | 1 | - | 1 |
| in der eigenen Wohnung | 887 | 52 | 835 |
| in anderen Räumen | 846 | 69 | 777 |

1) Personen mit der Signierung des Geschlechts "ohne Angabe (nach § 22 Absatz 3 PSTG)" werden dem weiblichen Geschlecht zugeordnet.

2) Doppelzählungen möglich

**41. Personen und Kinder in mit öffentlichen Mitteln geförderter Kindertagespflege
am 1. März 2018 nach Kreisfreien Städten und Landkreisen**

| Kreisfreie Stadt Landkreis Land | Personen | Kinder | | | |
|---------------------------------------|--------------|--------------|---|------------|-----------|
| | | insgesamt | davon im Alter von ... bis unter ... Jahren | | |
| | | | unter 3 | 3 - 6 | 6 - 14 |
| Chemnitz, Stadt | 99 | 489 | 479 | 10 | - |
| Erzgebirgskreis | 72 | 299 | 290 | 6 | 3 |
| Mittelsachsen | 59 | 249 | 231 | 18 | - |
| Vogtlandkreis | 14 | 55 | 54 | 1 | - |
| Zwickau | 58 | 247 | 221 | 19 | 7 |
| Dresden, Stadt | 395 | 1 701 | 1 652 | 43 | 6 |
| Bautzen | 90 | 411 | 401 | 10 | - |
| Görlitz | 33 | 137 | 135 | 2 | - |
| Meißen | 80 | 325 | 221 | 102 | 2 |
| Sächsische Schweiz- Osterzgebirge | 138 | 622 | 600 | 21 | 1 |
| Leipzig, Stadt | 595 | 2 687 | 2 573 | 114 | - |
| Leipzig | 41 | 180 | 156 | 17 | 7 |
| Nordsachsen | 42 | 178 | 168 | 10 | - |
| Sachsen | 1 716 | 7 580 | 7 181 | 373 | 26 |

42. Kinder in Kindertagesbetreuung¹⁾ 2006 bis 2018 nach Alter sowie Betreuungsquoten²⁾

| Jahr | Insgesamt | Davon im Alter von ... bis unter ... Jahren | | | |
|------------------------|-----------|---|---------|---------|---------|
| | | unter 3 | 3 - 6 | 6 - 11 | 11 - 14 |
| 15. März 2006 | 216 656 | 32 780 | 89 013 | 93 437 | 1 426 |
| 15. März 2007 | 227 934 | 34 084 | 89 373 | 102 962 | 1 515 |
| 15. März 2008 | 239 464 | 36 127 | 91 368 | 110 208 | 1 761 |
| 1. März 2009 | 249 551 | 40 402 | 92 432 | 114 975 | 1 742 |
| 1. März 2010 | 258 328 | 43 810 | 93 076 | 119 587 | 1 855 |
| 1. März 2011 | 264 911 | 45 844 | 94 026 | 122 998 | 2 043 |
| 1. März 2012 | 272 841 | 48 244 | 96 744 | 125 556 | 2 297 |
| 1. März 2013 | 279 692 | 49 527 | 98 674 | 129 083 | 2 408 |
| 1. März 2014 | 289 071 | 52 297 | 100 510 | 133 936 | 2 328 |
| 1. März 2015 | 295 813 | 54 070 | 101 739 | 137 455 | 2 549 |
| 1. März 2016 | 303 610 | 55 657 | 103 412 | 141 736 | 2 805 |
| 1. März 2017 | 311 504 | 56 871 | 104 104 | 147 703 | 2 826 |
| 1. März 2018 | 318 102 | 57 382 | 105 719 | 152 000 | 3 001 |
| Betreuungsquote | | | | | |
| 15. März 2006 | 53,5 | 33,5 | 92,7 | 67,2 | 2,0 |
| 15. März 2007 | 55,3 | 34,6 | 93,8 | 69,8 | 2,1 |
| 15. März 2008 | 56,9 | 36,5 | 94,6 | 72,5 | 2,4 |
| 1. März 2009 | 57,9 | 40,1 | 94,9 | 74,3 | 2,2 |
| 1. März 2010 | 58,6 | 42,8 | 95,2 | 76,1 | 2,2 |
| 1. März 2011 | 58,9 | 44,1 | 95,3 | 77,1 | 2,3 |
| 1. März 2012 | 67,1 | 46,8 | 96,6 | 79,3 | 2,5 |
| 1. März 2013 | 60,9 | 47,5 | 96,5 | 80,9 | 2,6 |
| 1. März 2014 | 62,1 | 50,0 | 96,4 | 82,3 | 2,5 |
| 1. März 2015 | 62,6 | 50,6 | 96,8 | 82,5 | 2,7 |
| 1. März 2016 | 62,4 | 50,6 | 95,5 | 82,8 | 2,9 |
| 1. März 2017 | 62,8 | 50,5 | 95,6 | 84,3 | 2,9 |
| 1. März 2018 | 63,2 | 50,9 | 95,2 | 84,9 | 3,0 |

1) Kinder in mit öffentlichen Mitteln geförderter Kindertagespflege, die nicht zusätzlich eine Kindertageseinrichtung oder eine Ganztagschule besuchen, sowie Kinder in Kindertageseinrichtungen

2) Anzahl der betreuten Kinder je 100 Kinder der gleichen Altersgruppe zum Stichtag 31. Dezember des Vorjahres, ab 2012 Bezugsgröße Fortschreibungsergebnis auf Basis des Zensus 2011 und bis 2011 auf Grundlage der fortgeschriebenen Einwohnerzahl basierend auf den Registerdaten vom 3. Oktober 1990

43. Kinder in Kindertagesbetreuung¹⁾ am 1. März 2018 nach Kreisfreien Städten und Landkreisen sowie Alter bzw. Betreuungsquoten²⁾

| Kreisfreie Stadt Landkreis Land | Insgesamt | Davon im Alter von ... bis unter ... Jahren | | | |
|---------------------------------------|----------------|---|----------------|----------------|--------------|
| | | unter 3 | 3 - 6 | 6 - 11 | 11 - 14 |
| Chemnitz, Stadt | 18 309 | 3 177 | 6 098 | 8 759 | 275 |
| Erzgebirgskreis | 23 476 | 3 897 | 8 040 | 11 381 | 158 |
| Mittelsachsen | 23 079 | 4 058 | 7 601 | 11 237 | 183 |
| Vogtlandkreis | 14 570 | 2 638 | 5 105 | 6 708 | 119 |
| Zwickau | 22 197 | 3 822 | 7 547 | 10 642 | 186 |
| Dresden, Stadt | 51 258 | 9 936 | 16 990 | 23 842 | 490 |
| Bautzen | 23 823 | 4 378 | 7 870 | 11 376 | 199 |
| Görlitz | 17 847 | 2 964 | 5 982 | 8 708 | 193 |
| Meißen | 19 302 | 3 235 | 6 309 | 9 589 | 169 |
| Sächsische Schweiz- Osterzgebirge | 19 869 | 3 413 | 6 512 | 9 789 | 155 |
| Leipzig, Stadt | 49 281 | 9 335 | 16 402 | 22 990 | 554 |
| Leipzig | 20 404 | 3 723 | 6 481 | 10 023 | 177 |
| Nordsachsen | 14 687 | 2 806 | 4 782 | 6 956 | 143 |
| Sachsen | 318 102 | 57 382 | 105 719 | 152 000 | 3 001 |
| Betreuungsquote | | | | | |
| Chemnitz, Stadt | 62,6 | 44,9 | 94,4 | 86,5 | 4,9 |
| Erzgebirgskreis | 58,2 | 47,5 | 94,2 | 77,2 | 1,8 |
| Mittelsachsen | 63,9 | 53,2 | 96,6 | 85,3 | 2,5 |
| Vogtlandkreis | 57,5 | 49,1 | 95,2 | 73,3 | 2,2 |
| Zwickau | 61,2 | 49,5 | 96,0 | 81,9 | 2,4 |
| Dresden, Stadt | 68,1 | 53,4 | 97,1 | 91,9 | 3,7 |
| Bautzen | 63,3 | 55,7 | 96,3 | 82,8 | 2,5 |
| Görlitz | 60,0 | 49,1 | 93,4 | 79,7 | 3,0 |
| Meißen | 63,9 | 52,5 | 96,5 | 86,5 | 2,6 |
| Sächsische Schweiz- Osterzgebirge | 63,0 | 52,5 | 94,7 | 84,6 | 2,3 |
| Leipzig, Stadt | 64,7 | 46,6 | 92,7 | 90,5 | 4,3 |
| Leipzig | 64,6 | 57,5 | 96,5 | 85,7 | 2,6 |
| Nordsachsen | 62,3 | 56,8 | 93,7 | 81,3 | 2,9 |
| Sachsen | 63,2 | 50,9 | 95,2 | 84,9 | 3,0 |

1) Kinder in mit öffentlichen Mitteln geförderter Kindertagespflege, die nicht zusätzlich eine Kindertageseinrichtung oder eine Ganztagschule besuchen, sowie Kinder in Kindertageseinrichtungen

2) Anzahl der betreuten Kinder je 100 Kinder der gleichen Altersgruppe zum Stichtag 31. Dezember 2015, Bezugsgröße Fortschreibungsergebnis auf Basis des Zensus 2011

Statistik der Kinder- und Jugendhilfe

KITA

Teil III.1: Kinder und tätige Personen
in Tageseinrichtungen

Stichtag: 1. März 2018

Ansprechpartner/-in für Rückfragen
(freiwillige Angabe)

Name:

Vielen Dank für Ihre Mitarbeit.

Telefon oder E-Mail:

Bei Einrichtungen, die zu diesem Zeitpunkt vorübergehend geschlossen sind, gilt als Stichtag das letzte vorausgehende Monatsende, an dem die Einrichtung noch geöffnet war.

Schlüsselnummern für Arbeitsbereich und Berufsausbildungsabschluss stehen auf Seite 6 des Fragebogens. Bitte beachten Sie bei der Beantwortung der Fragen die Erläuterungen in der separaten Unterlage.

1-16 1 1
BA Land Kreis Gemeinde Einrichtung SA

Kennnummer Einrichtung

A Art des Trägers der Einrichtung

Es ist nur eine Angabe möglich.

1 Öffentliche Jugendhilfe

- 1.1 Jugendamt (örtlicher Träger) ☐ 01
- 1.2 Landesjugendamt (überörtlicher Träger) ☐ 02
- 1.3 Oberste Landesjugendbehörde
(Ministerium/Senat) ☐ 03
- 1.4 Gemeinde oder Gemeindeverband
ohne eigenes Jugendamt ☐ 04

2 Freie Jugendhilfe – Privat-gemeinnützige Träger

- 2.1 Arbeiterwohlfahrt
oder deren Mitgliedsorganisationen ☐ 05
- 2.2 Deutscher Paritätischer Wohlfahrts-
verband oder dessen Mitglieds-
organisationen ☐ 06
- 2.3 Deutsches Rotes Kreuz
oder dessen Mitgliedsorganisationen ☐ 07
- 2.4 Diakonisches Werk oder sonstige der
EKD angeschlossene Träger ☐ 08

- 2.5 Deutscher Caritasverband
oder sonstige katholische Träger ☐ 09
- 2.6 Zentralwohlfahrtsstelle der Juden
in Deutschland oder jüdische
Kultusgemeinde oder ihnen
angeschlossene Träger ☐ 10
- 2.7 Andere Religionsgemeinschaften
des öffentlichen Rechts oder ihnen
angeschlossene Träger ☐ 11
- 2.8 Jugendgruppe, Jugendverband,
Jugendring ☐ 12
- 2.9 Andere gemeinnützige juristische
Personen oder Vereinigungen ☐ 13

3 Freie Jugendhilfe – Privat- nichtgemeinnützige natürliche oder juristische Person des Privatrechts

- 3.1 Unternehmens-/Betriebsteil ☐ 14
- 3.2 Selbständig privat-gewerblich ☐ 15
- 3.3 Natürliche oder andere juristische Person ☐ 16

Bemerkungen

Zur Vermeidung von Rückfragen unsererseits können Sie hier auf besondere Ereignisse und Umstände hinweisen, die Einfluss auf Ihre Angaben haben.

| |
|--|
| |
|--|

Es ist nur eine Angabe möglich.

- C Besondere Merkmale der Einrichtung

- Falls „Ja“, geben Sie bitte
an, um wieviel Uhr Ihre
Einrichtung öffnet. 22-25 :

- Nein 21 ☐ 2

- Ja 26 ☐ 1

Falls „Ja“, geben Sie bitte
an, um wieviel Uhr Ihre
Einrichtung schließt. 27-30 :

- Nein 26 ☐ 2

C Besondere Merkmale der Einrichtung

- Ja ☐ 1

- Nein ☐ 2

- Ja ☐ 1

- Nein ☐ 2

D Genehmigte Plätze gemäß
Betriebserlaubnis

i Hier ist nicht die Zahl der tatsächlich belegten Plätze anzugeben.

- 1 Plätze insgesamt 33–35

E Anzahl der Gruppen


- 1 Gruppen insgesamt 36-37

- 2 Einrichtung ohne feste Gruppenstruktur 38 ☐ 1

F Anzahl der Kinder in der Einrichtung

- 1 Kinder insgesamt 39–41

G Angaben zu den Kindern in den einzelnen Gruppen

 Bitte für **jedes** Kind eine eigene Zeile ausfüllen.
Für alle weiteren Gruppen/Kinder bitte Folgebogen anlegen.
Anzahl der Folgebogen

1161

BALandKreisGemeindeEinrichtungSA

Gruppe (laufende Nummer) 1718 (Einrichtung ohne feste Gruppenstruktur = 99)

| Lfd. Nr. | Geschlecht | | | Geburtsmonat und Geburtsjahr | | In der Einrichtung seit | | Vertraglich vereinbarte Betreuungszeit pro Woche | | | | Kind erhält Mittags- verpflegung (sofern über die Einrichtung organisiert) | Kind besucht bereits die Schule | Ausländische Herkunft mindestens eines Elternteils (nicht Staats- angehörigkeit) | | In der Familie vorrangig gesprochene Sprache | | Kind erhält in der Einrichtung Eingliederungshilfe nach SGB VIII/SGB XII wegen ... | | |
|------------------------------|------------|----------|--|------------------------------------|-------|----------------------------|-------|---|----------------------------|--------------------|---|--|--|---|------|---|---------------|--|--------------------------|---|
| | Männlich | Weiblich | Ohne Angabe (nach §22 Absatz 3 PStG) | MM | JJJJ | MM | JJJJ | Stundenumfang | Zahl der Betreuungstage | Wochenendbetreuung | Vor- und Nachmittag (mit Unterbrechung über Mittag) | | | Ja | Nein | Deutsch | Nicht Deutsch | körperlicher Behinderung | geistiger Behinderung | drohender oder seelischer Behinderung |
| – für jedes Kind anzugeben – | | | | | | | | – sofern zutreffend – | | | | – für jedes Kind anzugeben – | | | | – sofern zutreffend – | | | | |
| 19–21 | 28 | | | 22–23 | 24–27 | 29–30 | 31–34 | 35–36 | 37 | 38 | 39 | 40 | 41 | 42 | | 43 | | 44 | 45 | 46 |
| Bsp. | X | | | 05 | 2011 | 08 | 2013 | 35 | 5 | | | X | | | X | X | | | | |
| | 1 | 2 | 7 | | | | | | | 1 | 1 | 1 | 1 | 1 | 2 | 1 | 2 | 1 | 1 | 1 |
| 001 | | | | | | | | | | | | | | | | | | | | |
| 002 | | | | | | | | | | | | | | | | | | | | |
| 003 | | | | | | | | | | | | | | | | | | | | |
| 004 | | | | | | | | | | | | | | | | | | | | |
| 005 | | | | | | | | | | | | | | | | | | | | |
| 006 | | | | | | | | | | | | | | | | | | | | |
| 007 | | | | | | | | | | | | | | | | | | | | |
| 008 | | | | | | | | | | | | | | | | | | | | |
| 009 | | | | | | | | | | | | | | | | | | | | |
| 010 | | | | | | | | | | | | | | | | | | | | |
| 011 | | | | | | | | | | | | | | | | | | | | |
| 012 | | | | | | | | | | | | | | | | | | | | |
| 013 | | | | | | | | | | | | | | | | | | | | |
| 014 | | | | | | | | | | | | | | | | | | | | |
| 015 | | | | | | | | | | | | | | | | | | | | |
| 016 | | | | | | | | | | | | | | | | | | | | |
| 017 | | | | | | | | | | | | | | | | | | | | |
| 018 | | | | | | | | | | | | | | | | | | | | |
| 019 | | | | | | | | | | | | | | | | | | | | |
| 020 | | | | | | | | | | | | | | | | | | | | |
| 021 | | | | | | | | | | | | | | | | | | | | |
| 022 | | | | | | | | | | | | | | | | | | | | |
| 023 | | | | | | | | | | | | | | | | | | | | |
| 024 | | | | | | | | | | | | | | | | | | | | |
| 025 | | | | | | | | | | | | | | | | | | | | |
| 026 | | | | | | | | | | | | | | | | | | | | |
| 027 | | | | | | | | | | | | | | | | | | | | |
| 028 | | | | | | | | | | | | | | | | | | | | |
| 029 | | | | | | | | | | | | | | | | | | | | |
| 030 | | | | | | | | | | | | | | | | | | | | |

Schlüsselnummern für Arbeitsbereich und Berufsausbildungsabschluss

Schlüssel A

| Schl.-Nr. | Arbeitsbereich |
|-----------|--|
| 1 | Gruppenleitung |
| 2 | Zweit- bzw. Ergänzungskraft |
| 3 | Förderung von Kindern nach SGB VIII oder nach SGB XII in der Einrichtung (Eingliederungshilfe für behinderte Kinder) |
| 4 | Einrichtungsleitung |
| 5 | Verwaltung |
| 9 | Gruppenübergreifend tätig |

Schlüssel B

| Schl.-Nr. | Höchster Berufsausbildungsabschluss Zuordnungen von DDR-Berufsausbildungsabschlüssen stehen am Ende der beiliegenden Unterlage. |
|-----------|---|
| 01 | Dipl.-Sozialpädagoge/Dipl.-Sozialpädagogin, Dipl.-Sozialarbeiter/Dipl.-Sozialarbeiterin (FH oder vergleichbarer Abschluss) |
| 02 | Dipl.-Pädagoge/Dipl.-Pädagogin, Dipl.-Sozialpädagoge/Dipl.-Sozialpädagogin, Dipl.-Erziehungswissenschaftler/Dipl.-Erziehungswissenschaftlerin (Universität oder vergleichbarer Abschluss) |
| 03 | Dipl.-Heilpädagoge/Dipl.-Heilpädagogin (FH oder vergleichbarer Abschluss) |
| 36 | Staatlich anerkannter Kindheitspädagoge/anerkannte Kindheitspädagogin (Master) |
| 37 | Staatlich anerkannter Kindheitspädagoge/anerkannte Kindheitspädagogin (Bachelor) |
| 04 | Erzieher/Erzieherin |
| 05 | Heilpädagoge/Heilpädagogin (Fachschule) |
| 06 | Kinderpfleger/Kinderpflegerin |
| 07 | Heilerzieher/Heilerzieherin, Heilerziehungspfleger/Heilerziehungspflegerin |
| 08 | Familienpfleger/Familienpflegerin |
| 09 | Assistent/Assistentin im Sozialwesen (Sozialassistent/Sozialassistentin, Sozialbetreuer/Sozialbetreuerin, Sozialpflegeassistent/Sozialpflegeassistentin, sozialpädagogischer Assistent/sozialpädagogische Assistentin) |
| 10 | Soziale und medizinische Helferberufe (Erziehungshelfer/Erziehungshelferin, Heilerziehungshelfer/Heilerziehungshelferin, Heilerziehungspflegehelfer/Heilerziehungspflegehelferin, Hauswirtschaftshelfer/Hauswirtschaftshelferin, Krankenpflegehelfer/Krankenpflegehelferin) |
| 11 | Sonstige soziale/sozialpädagogische Kurzausbildung |
| 12 | Kinder- und Jugendlichenpsychotherapeut/-psychotherapeutin |
| 13 | Psychologischer Psychotherapeut/Psychologische Psychotherapeutin |
| 14 | Psychologe/Psychologin mit Hochschulabschluss |

| Schl.-Nr. | Höchster Berufsausbildungsabschluss Zuordnungen von DDR-Berufsausbildungsabschlüssen stehen am Ende der beiliegenden Unterlage. |
|-----------|---|
| 15 | Beschäftigungs- und Arbeitstherapeut/-therapeutin (Ergotherapeut/Ergotherapeutin), Bewegungspädagoge/Bewegungspädagogin, Bewegungstherapeut/Bewegungstherapeutin (Motopäde/Motopädin) |
| 16 | Arzt/Ärztin |
| 17 | (Fach-)Kinderkrankenpfleger/Kinderkrankenschwester, Krankenpfleger/Krankenschwester, Altenpfleger/Altenpflegerin |
| 18 | Krankengymnast/Krankengymnastin, Masseur/Masseurin, Masseur und med. Bademeister/Masseurin und med. Bademeisterin |
| 19 | Logopäde/Logopädin |
| 20 | Sonderschullehrer/Sonderschullehrerin |
| 21 | Fachlehrer/Fachlehrerin oder sonstiger Lehrer/sonstige Lehrerin |
| 22 | Sonstiger Hochschulabschluss |
| 23 | Abschlussprüfung für den mittleren Dienst/Erste Angestelltenprüfung |
| 24 | Abschlussprüfung für den gehobenen Dienst/Zweite Angestelltenprüfung |
| 25 | Sonstiger Verwaltungsberuf |
| 26 | Hauswirtschaftsleiter/Hauswirtschaftsleiterin, Wirtschaftler/Wirtschaftlerin, Oekotrophologe/Oekotrophologin |
| 27 | (Fach-)Hauswirtschaftler/Hauswirtschaftlerin |
| 28 | Kaufmannsgehilfe/Kaufmannsgehilfin |
| 29 | Facharbeiter/Facharbeiterin |
| 30 | Meister/Meisterin |
| 31 | Künstlerischer Berufsausbildungsabschluss |
| 32 | Sonstiger Berufsausbildungsabschluss |
| 33 | Praktikant/Praktikantin im Anerkennungsjahr |
| 34 | Noch in Berufsausbildung |
| 35 | Ohne abgeschlossene Berufsausbildung |

H Angaben zum Personal

1 Angaben zum pädagogischen und Verwaltungspersonal

| Lfd. Nr. | Geschlecht | | | Geburtsmonat MM | Geburtsjahr JJJJ | Stellung im Beruf und Art der Beschäftigung | | | | | Arbeitsbereiche und Beschäftigungsumfang | | | | | | Höchster Berufsausbildungsabschluss (Schlüssel B) |
|----------|-------------------------------------|--------------------------|---------------------------------------|--------------------|---------------------|--|--------------------------|--------------------------|--------------------------|--|--|----------------------|---|--|----------------------|---|--|
| | Männlich | Weiblich | Ohne Angabe (nach § 22 Absatz 3 PStG) | | | Je Person nur eine Angabe | | | | Erster Arbeitsbereich | | | Zweiter Arbeitsbereich (sofern zutreffend) | | | | |
| | | | | | | Ange- stellte/-r, Arbeiter/-in, Beamter/ Beamtin | un- fristet tätig | be- fristet tätig | Praktikant/-in | Person im frei- willigen sozialen Jahr/Bundesfrei- willigendienst | Sonstige | gemäß Schlüssel A | tätig in Gruppe Nr. (nur wenn Schlüssel A „1“ oder „2“ ist) | Anzahl der Wochenstunden im ersten Arbeitsbereich | gemäß Schlüssel A | tätig in Gruppe Nr. (nur wenn Schlüssel A „1“ oder „2“ ist) | |
| 18-19 | 20 | | | 21-22 | 23-26 | 27 | | | | | 28 | 29-30 | 31-33 | 34 | 35-36 | 37-39 | 40-41 |
| Bsp. | <input checked="" type="checkbox"/> | | | 0 4 | 1 9 7 7 | <input checked="" type="checkbox"/> | <input type="checkbox"/> | <input type="checkbox"/> | <input type="checkbox"/> | <input type="checkbox"/> | 4 | | 3 0 , 0 | 9 | | 9 , 0 | 0 2 |
| Bsp. | <input checked="" type="checkbox"/> | | | 0 8 | 1 9 6 8 | <input checked="" type="checkbox"/> | <input type="checkbox"/> | <input type="checkbox"/> | <input type="checkbox"/> | <input type="checkbox"/> | 1 | 0 1 | 3 9 , 0 | | | | 0 1 |
| Bsp. | <input checked="" type="checkbox"/> | | | 0 7 | 1 9 7 2 | <input checked="" type="checkbox"/> | <input type="checkbox"/> | <input type="checkbox"/> | <input type="checkbox"/> | <input type="checkbox"/> | 1 | 0 1 | 2 5 , 0 | 9 | | 1 4 , 0 | 0 1 |
| | 1 | 2 | 7 | | | 1 | 2 | 3 | 4 | 5 | | | | | | | |
| 01 | <input type="checkbox"/> | <input type="checkbox"/> | <input type="checkbox"/> | | | <input type="checkbox"/> | <input type="checkbox"/> | <input type="checkbox"/> | <input type="checkbox"/> | <input type="checkbox"/> | | | | | | | |
| 02 | <input type="checkbox"/> | <input type="checkbox"/> | <input type="checkbox"/> | | | <input type="checkbox"/> | <input type="checkbox"/> | <input type="checkbox"/> | <input type="checkbox"/> | <input type="checkbox"/> | | | | | | | |
| 03 | <input type="checkbox"/> | <input type="checkbox"/> | <input type="checkbox"/> | | | <input type="checkbox"/> | <input type="checkbox"/> | <input type="checkbox"/> | <input type="checkbox"/> | <input type="checkbox"/> | | | | | | | |
| 04 | <input type="checkbox"/> | <input type="checkbox"/> | <input type="checkbox"/> | | | <input type="checkbox"/> | <input type="checkbox"/> | <input type="checkbox"/> | <input type="checkbox"/> | <input type="checkbox"/> | | | | | | | |
| 05 | <input type="checkbox"/> | <input type="checkbox"/> | <input type="checkbox"/> | | | <input type="checkbox"/> | <input type="checkbox"/> | <input type="checkbox"/> | <input type="checkbox"/> | <input type="checkbox"/> | | | | | | | |
| 06 | <input type="checkbox"/> | <input type="checkbox"/> | <input type="checkbox"/> | | | <input type="checkbox"/> | <input type="checkbox"/> | <input type="checkbox"/> | <input type="checkbox"/> | <input type="checkbox"/> | | | | | | | |
| 07 | <input type="checkbox"/> | <input type="checkbox"/> | <input type="checkbox"/> | | | <input type="checkbox"/> | <input type="checkbox"/> | <input type="checkbox"/> | <input type="checkbox"/> | <input type="checkbox"/> | | | | | | | |
| 08 | <input type="checkbox"/> | <input type="checkbox"/> | <input type="checkbox"/> | | | <input type="checkbox"/> | <input type="checkbox"/> | <input type="checkbox"/> | <input type="checkbox"/> | <input type="checkbox"/> | | | | | | | |
| 09 | <input type="checkbox"/> | <input type="checkbox"/> | <input type="checkbox"/> | | | <input type="checkbox"/> | <input type="checkbox"/> | <input type="checkbox"/> | <input type="checkbox"/> | <input type="checkbox"/> | | | | | | | |
| 10 | <input type="checkbox"/> | <input type="checkbox"/> | <input type="checkbox"/> | | | <input type="checkbox"/> | <input type="checkbox"/> | <input type="checkbox"/> | <input type="checkbox"/> | <input type="checkbox"/> | | | | | | | |

H Angaben zum Personal

1 Angaben zum pädagogischen und Verwaltungspersonal

| Lfd. Nr. | Geschlecht | | | Geburtsmonat MM | Geburtsjahr JJJJ | Stellung im Beruf und Art der Beschäftigung | | | | | Arbeitsbereiche und Beschäftigungsumfang | | | | | | Höchster Berufsausbildungsabschluss (Schlüssel B) |
|----------|-------------------------------------|--------------------------|---------------------------------------|--------------------|---------------------|--|---------------------------|--------------------------|--------------------------|--|--|----------------------|---|--|----------------------|---|--|
| | Männlich | Weiblich | Ohne Angabe (nach § 22 Absatz 3 PStG) | | | Je Person nur eine Angabe | | | | Erster Arbeitsbereich | | | Zweiter Arbeitsbereich (sofern zutreffend) | | | | |
| | | | | | | Ange- stellte/-r, Arbeiter/-in, Beamter/ Beamtin | unbe- fristet tätig | be- fristet tätig | Praktikant/-in | Person im frei- willigen sozialen Jahr/Bundesfrei- willigendienst | Sonstige | gemäß Schlüssel A | tätig in Gruppe Nr. (nur wenn Schlüssel A „1“ oder „2“ ist) | Anzahl der Wochenstunden im ersten Arbeitsbereich | gemäß Schlüssel A | tätig in Gruppe Nr. (nur wenn Schlüssel A „1“ oder „2“ ist) | |
| 18-19 | 20 | | | 21-22 | 23-26 | 27 | | | | | 28 | 29-30 | 31-33 | 34 | 35-36 | 37-39 | 40-41 |
| Bsp. | <input checked="" type="checkbox"/> | | | 0 4 | 1 9 7 7 | <input checked="" type="checkbox"/> | <input type="checkbox"/> | <input type="checkbox"/> | <input type="checkbox"/> | <input type="checkbox"/> | 4 | | 3 0 , 0 | 9 | | 9 , 0 | 0 2 |
| Bsp. | <input checked="" type="checkbox"/> | | | 0 8 | 1 9 6 8 | <input checked="" type="checkbox"/> | <input type="checkbox"/> | <input type="checkbox"/> | <input type="checkbox"/> | <input type="checkbox"/> | 1 | 0 1 | 3 9 , 0 | | | | 0 1 |
| Bsp. | <input checked="" type="checkbox"/> | | | 0 7 | 1 9 7 2 | <input checked="" type="checkbox"/> | <input type="checkbox"/> | <input type="checkbox"/> | <input type="checkbox"/> | <input type="checkbox"/> | 1 | 0 1 | 2 5 , 0 | 9 | | 1 4 , 0 | 0 1 |
| | 1 | 2 | 7 | | | 1 | 2 | 3 | 4 | 5 | | | | | | | |
| 11 | <input type="checkbox"/> | <input type="checkbox"/> | <input type="checkbox"/> | | | <input type="checkbox"/> | <input type="checkbox"/> | <input type="checkbox"/> | <input type="checkbox"/> | <input type="checkbox"/> | | | | | | | |
| 12 | <input type="checkbox"/> | <input type="checkbox"/> | <input type="checkbox"/> | | | <input type="checkbox"/> | <input type="checkbox"/> | <input type="checkbox"/> | <input type="checkbox"/> | <input type="checkbox"/> | | | | | | | |
| 13 | <input type="checkbox"/> | <input type="checkbox"/> | <input type="checkbox"/> | | | <input type="checkbox"/> | <input type="checkbox"/> | <input type="checkbox"/> | <input type="checkbox"/> | <input type="checkbox"/> | | | | | | | |
| 14 | <input type="checkbox"/> | <input type="checkbox"/> | <input type="checkbox"/> | | | <input type="checkbox"/> | <input type="checkbox"/> | <input type="checkbox"/> | <input type="checkbox"/> | <input type="checkbox"/> | | | | | | | |
| 15 | <input type="checkbox"/> | <input type="checkbox"/> | <input type="checkbox"/> | | | <input type="checkbox"/> | <input type="checkbox"/> | <input type="checkbox"/> | <input type="checkbox"/> | <input type="checkbox"/> | | | | | | | |
| 16 | <input type="checkbox"/> | <input type="checkbox"/> | <input type="checkbox"/> | | | <input type="checkbox"/> | <input type="checkbox"/> | <input type="checkbox"/> | <input type="checkbox"/> | <input type="checkbox"/> | | | | | | | |
| 17 | <input type="checkbox"/> | <input type="checkbox"/> | <input type="checkbox"/> | | | <input type="checkbox"/> | <input type="checkbox"/> | <input type="checkbox"/> | <input type="checkbox"/> | <input type="checkbox"/> | | | | | | | |
| 18 | <input type="checkbox"/> | <input type="checkbox"/> | <input type="checkbox"/> | | | <input type="checkbox"/> | <input type="checkbox"/> | <input type="checkbox"/> | <input type="checkbox"/> | <input type="checkbox"/> | | | | | | | |
| 19 | <input type="checkbox"/> | <input type="checkbox"/> | <input type="checkbox"/> | | | <input type="checkbox"/> | <input type="checkbox"/> | <input type="checkbox"/> | <input type="checkbox"/> | <input type="checkbox"/> | | | | | | | |
| 20 | <input type="checkbox"/> | <input type="checkbox"/> | <input type="checkbox"/> | | | <input type="checkbox"/> | <input type="checkbox"/> | <input type="checkbox"/> | <input type="checkbox"/> | <input type="checkbox"/> | | | | | | | |

H Angaben zum Personal

1 Angaben zum pädagogischen und Verwaltungspersonal

| Lfd. Nr. | Geschlecht | | | Geburtsmonat MM | Geburtsjahr JJJJ | Stellung im Beruf und Art der Beschäftigung | | | | | Arbeitsbereiche und Beschäftigungsumfang | | | | | | Höchster Berufsausbildungsabschluss (Schlüssel B) |
|----------|-------------------------------------|--------------------------|---------------------------------------|--------------------|---------------------|--|--------------------------|--------------------------|--------------------------|--|--|----------------------|---|--|----------------------|---|--|
| | Männlich | Weiblich | Ohne Angabe (nach § 22 Absatz 3 PStG) | | | Je Person nur eine Angabe | | | | Erster Arbeitsbereich | | | Zweiter Arbeitsbereich (sofern zutreffend) | | | | |
| | | | | | | Ange- stellte/-r, Arbeiter/-in, Beamter/ Beamtin | un- fristet tätig | be- fristet tätig | Praktikant/-in | Person im frei- willigen sozialen Jahr/Bundesfrei- willigendienst | Sonstige | gemäß Schlüssel A | tätig in Gruppe Nr. (nur wenn Schlüssel A „1“ oder „2“ ist) | Anzahl der Wochenstunden im ersten Arbeitsbereich | gemäß Schlüssel A | tätig in Gruppe Nr. (nur wenn Schlüssel A „1“ oder „2“ ist) | |
| 18-19 | 20 | | | 21-22 | 23-26 | 27 | | | | | 28 | 29-30 | 31-33 | 34 | 35-36 | 37-39 | 40-41 |
| Bsp. | <input checked="" type="checkbox"/> | | | 0 4 | 1 9 7 7 | <input checked="" type="checkbox"/> | <input type="checkbox"/> | <input type="checkbox"/> | <input type="checkbox"/> | <input type="checkbox"/> | 4 | | 3 0 , 0 | 9 | | 9 , 0 | 0 2 |
| Bsp. | <input checked="" type="checkbox"/> | | | 0 8 | 1 9 6 8 | <input checked="" type="checkbox"/> | <input type="checkbox"/> | <input type="checkbox"/> | <input type="checkbox"/> | <input type="checkbox"/> | 1 | 0 1 | 3 9 , 0 | | | | 0 1 |
| Bsp. | <input checked="" type="checkbox"/> | | | 0 7 | 1 9 7 2 | <input checked="" type="checkbox"/> | <input type="checkbox"/> | <input type="checkbox"/> | <input type="checkbox"/> | <input type="checkbox"/> | 1 | 0 1 | 2 5 , 0 | 9 | | 1 4 , 0 | 0 1 |
| | 1 | 2 | 7 | | | 1 | 2 | 3 | 4 | 5 | | | | | | | |
| 21 | <input type="checkbox"/> | <input type="checkbox"/> | <input type="checkbox"/> | | | <input type="checkbox"/> | <input type="checkbox"/> | <input type="checkbox"/> | <input type="checkbox"/> | <input type="checkbox"/> | | | | | | | |
| 22 | <input type="checkbox"/> | <input type="checkbox"/> | <input type="checkbox"/> | | | <input type="checkbox"/> | <input type="checkbox"/> | <input type="checkbox"/> | <input type="checkbox"/> | <input type="checkbox"/> | | | | | | | |
| 23 | <input type="checkbox"/> | <input type="checkbox"/> | <input type="checkbox"/> | | | <input type="checkbox"/> | <input type="checkbox"/> | <input type="checkbox"/> | <input type="checkbox"/> | <input type="checkbox"/> | | | | | | | |
| 24 | <input type="checkbox"/> | <input type="checkbox"/> | <input type="checkbox"/> | | | <input type="checkbox"/> | <input type="checkbox"/> | <input type="checkbox"/> | <input type="checkbox"/> | <input type="checkbox"/> | | | | | | | |
| 25 | <input type="checkbox"/> | <input type="checkbox"/> | <input type="checkbox"/> | | | <input type="checkbox"/> | <input type="checkbox"/> | <input type="checkbox"/> | <input type="checkbox"/> | <input type="checkbox"/> | | | | | | | |
| 26 | <input type="checkbox"/> | <input type="checkbox"/> | <input type="checkbox"/> | | | <input type="checkbox"/> | <input type="checkbox"/> | <input type="checkbox"/> | <input type="checkbox"/> | <input type="checkbox"/> | | | | | | | |
| 27 | <input type="checkbox"/> | <input type="checkbox"/> | <input type="checkbox"/> | | | <input type="checkbox"/> | <input type="checkbox"/> | <input type="checkbox"/> | <input type="checkbox"/> | <input type="checkbox"/> | | | | | | | |
| 28 | <input type="checkbox"/> | <input type="checkbox"/> | <input type="checkbox"/> | | | <input type="checkbox"/> | <input type="checkbox"/> | <input type="checkbox"/> | <input type="checkbox"/> | <input type="checkbox"/> | | | | | | | |
| 29 | <input type="checkbox"/> | <input type="checkbox"/> | <input type="checkbox"/> | | | <input type="checkbox"/> | <input type="checkbox"/> | <input type="checkbox"/> | <input type="checkbox"/> | <input type="checkbox"/> | | | | | | | |
| 30 | <input type="checkbox"/> | <input type="checkbox"/> | <input type="checkbox"/> | | | <input type="checkbox"/> | <input type="checkbox"/> | <input type="checkbox"/> | <input type="checkbox"/> | <input type="checkbox"/> | | | | | | | |

H Angaben zum Personal

1 Angaben zum pädagogischen und Verwaltungspersonal

| Lfd. Nr. | Geschlecht | | | Geburtsmonat MM | Geburtsjahr JJJJ | Stellung im Beruf und Art der Beschäftigung | | | | | Arbeitsbereiche und Beschäftigungsumfang | | | | | | Höchster Berufsausbildungsabschluss (Schlüssel B) |
|--|-------------------------------------|--------------------------|---------------------------------------|--------------------|---------------------|--|--------------------------|--------------------------|--------------------------|--|--|----------------------|---|--|----------------------|---|--|
| | Männlich | Weiblich | Ohne Angabe (nach § 22 Absatz 3 PStG) | | | Je Person nur eine Angabe | | | | Erster Arbeitsbereich | | | Zweiter Arbeitsbereich (sofern zutreffend) | | | | |
| | | | | | | Ange- stellte/-r, Arbeiter/-in, Beamter/ Beamtin | un- fristet tätig | be- fristet tätig | Praktikant/-in | Person im frei- willigen sozialen Jahr/Bundesfrei- willigendienst | Sonstige | gemäß Schlüssel A | tätig in Gruppe Nr. (nur wenn Schlüssel A „1“ oder „2“ ist) | Anzahl der Wochenstunden im ersten Arbeitsbereich | gemäß Schlüssel A | tätig in Gruppe Nr. (nur wenn Schlüssel A „1“ oder „2“ ist) | |
| 18-19 | 20 | | | 21-22 | 23-26 | 27 | | | | | 28 | 29-30 | 31-33 | 34 | 35-36 | 37-39 | 40-41 |
| Bsp. | <input checked="" type="checkbox"/> | | | 0 4 | 1 9 7 7 | <input checked="" type="checkbox"/> | <input type="checkbox"/> | <input type="checkbox"/> | <input type="checkbox"/> | <input type="checkbox"/> | 4 | | 3 0 , 0 | 9 | | 9 , 0 | 0 2 |
| Bsp. | <input checked="" type="checkbox"/> | | | 0 8 | 1 9 6 8 | <input checked="" type="checkbox"/> | <input type="checkbox"/> | <input type="checkbox"/> | <input type="checkbox"/> | <input type="checkbox"/> | 1 | 0 1 | 3 9 , 0 | | | | 0 1 |
| Bsp. | <input checked="" type="checkbox"/> | | | 0 7 | 1 9 7 2 | <input checked="" type="checkbox"/> | <input type="checkbox"/> | <input type="checkbox"/> | <input type="checkbox"/> | <input type="checkbox"/> | 1 | 0 1 | 2 5 , 0 | 9 | | 1 4 , 0 | 0 1 |
| | 1 | 2 | 7 | | | 1 | 2 | 3 | 4 | 5 | | | | | | | |
| 31 | <input type="checkbox"/> | <input type="checkbox"/> | <input type="checkbox"/> | | | <input type="checkbox"/> | <input type="checkbox"/> | <input type="checkbox"/> | <input type="checkbox"/> | <input type="checkbox"/> | | | | | | | |
| 32 | <input type="checkbox"/> | <input type="checkbox"/> | <input type="checkbox"/> | | | <input type="checkbox"/> | <input type="checkbox"/> | <input type="checkbox"/> | <input type="checkbox"/> | <input type="checkbox"/> | | | | | | | |
| 33 | <input type="checkbox"/> | <input type="checkbox"/> | <input type="checkbox"/> | | | <input type="checkbox"/> | <input type="checkbox"/> | <input type="checkbox"/> | <input type="checkbox"/> | <input type="checkbox"/> | | | | | | | |
| 34 | <input type="checkbox"/> | <input type="checkbox"/> | <input type="checkbox"/> | | | <input type="checkbox"/> | <input type="checkbox"/> | <input type="checkbox"/> | <input type="checkbox"/> | <input type="checkbox"/> | | | | | | | |
| 35 | <input type="checkbox"/> | <input type="checkbox"/> | <input type="checkbox"/> | | | <input type="checkbox"/> | <input type="checkbox"/> | <input type="checkbox"/> | <input type="checkbox"/> | <input type="checkbox"/> | | | | | | | |
| 36 | <input type="checkbox"/> | <input type="checkbox"/> | <input type="checkbox"/> | | | <input type="checkbox"/> | <input type="checkbox"/> | <input type="checkbox"/> | <input type="checkbox"/> | <input type="checkbox"/> | | | | | | | |
| 37 | <input type="checkbox"/> | <input type="checkbox"/> | <input type="checkbox"/> | | | <input type="checkbox"/> | <input type="checkbox"/> | <input type="checkbox"/> | <input type="checkbox"/> | <input type="checkbox"/> | | | | | | | |
| 38 | <input type="checkbox"/> | <input type="checkbox"/> | <input type="checkbox"/> | | | <input type="checkbox"/> | <input type="checkbox"/> | <input type="checkbox"/> | <input type="checkbox"/> | <input type="checkbox"/> | | | | | | | |
| 39 | <input type="checkbox"/> | <input type="checkbox"/> | <input type="checkbox"/> | | | <input type="checkbox"/> | <input type="checkbox"/> | <input type="checkbox"/> | <input type="checkbox"/> | <input type="checkbox"/> | | | | | | | |
| 40 | <input type="checkbox"/> | <input type="checkbox"/> | <input type="checkbox"/> | | | <input type="checkbox"/> | <input type="checkbox"/> | <input type="checkbox"/> | <input type="checkbox"/> | <input type="checkbox"/> | | | | | | | |
| Für alle weiteren Personen bitte Folgeblatt ausfüllen. | | | | | | | | | | | | | | | | | |

H Angaben zum Personal

2 Angaben zum hauswirtschaftlichen und technischen Personal

| Lfd. Nr. | Geschlecht | | | Anzahl der vertraglich vereinbarten Wochenstunden |
|----------|------------|----------|---------------------------------------|---|
| | Männlich | Weiblich | Ohne Angabe (nach § 22 Absatz 3 PStG) | |
| 18-19 | 20 | | | 31-33 |

Bsp. ☐ ☒ ☐ 4 0 , 0

1 2 7

| | | | | | |
|----|--------------------------|--------------------------|--------------------------|----------------------|----------------------|
| 01 | <input type="checkbox"/> | <input type="checkbox"/> | <input type="checkbox"/> | <input type="text"/> | <input type="text"/> |
| 02 | <input type="checkbox"/> | <input type="checkbox"/> | <input type="checkbox"/> | <input type="text"/> | <input type="text"/> |
| 03 | <input type="checkbox"/> | <input type="checkbox"/> | <input type="checkbox"/> | <input type="text"/> | <input type="text"/> |
| 04 | <input type="checkbox"/> | <input type="checkbox"/> | <input type="checkbox"/> | <input type="text"/> | <input type="text"/> |
| 05 | <input type="checkbox"/> | <input type="checkbox"/> | <input type="checkbox"/> | <input type="text"/> | <input type="text"/> |
| 06 | <input type="checkbox"/> | <input type="checkbox"/> | <input type="checkbox"/> | <input type="text"/> | <input type="text"/> |
| 07 | <input type="checkbox"/> | <input type="checkbox"/> | <input type="checkbox"/> | <input type="text"/> | <input type="text"/> |
| 08 | <input type="checkbox"/> | <input type="checkbox"/> | <input type="checkbox"/> | <input type="text"/> | <input type="text"/> |
| 09 | <input type="checkbox"/> | <input type="checkbox"/> | <input type="checkbox"/> | <input type="text"/> | <input type="text"/> |
| 10 | <input type="checkbox"/> | <input type="checkbox"/> | <input type="checkbox"/> | <input type="text"/> | <input type="text"/> |
| 11 | <input type="checkbox"/> | <input type="checkbox"/> | <input type="checkbox"/> | <input type="text"/> | <input type="text"/> |
| 12 | <input type="checkbox"/> | <input type="checkbox"/> | <input type="checkbox"/> | <input type="text"/> | <input type="text"/> |
| 13 | <input type="checkbox"/> | <input type="checkbox"/> | <input type="checkbox"/> | <input type="text"/> | <input type="text"/> |
| 14 | <input type="checkbox"/> | <input type="checkbox"/> | <input type="checkbox"/> | <input type="text"/> | <input type="text"/> |
| 15 | <input type="checkbox"/> | <input type="checkbox"/> | <input type="checkbox"/> | <input type="text"/> | <input type="text"/> |

| Lfd. Nr. | Geschlecht | | | Anzahl der vertraglich vereinbarten Wochenstunden |
|----------|------------|----------|---------------------------------------|---|
| | Männlich | Weiblich | Ohne Angabe (nach § 22 Absatz 3 PStG) | |
| 18-19 | 20 | | | 31-33 |

1 2 7

| | | | | | |
|----|--------------------------|--------------------------|--------------------------|----------------------|----------------------|
| 16 | <input type="checkbox"/> | <input type="checkbox"/> | <input type="checkbox"/> | <input type="text"/> | <input type="text"/> |
| 17 | <input type="checkbox"/> | <input type="checkbox"/> | <input type="checkbox"/> | <input type="text"/> | <input type="text"/> |
| 18 | <input type="checkbox"/> | <input type="checkbox"/> | <input type="checkbox"/> | <input type="text"/> | <input type="text"/> |
| 19 | <input type="checkbox"/> | <input type="checkbox"/> | <input type="checkbox"/> | <input type="text"/> | <input type="text"/> |
| 20 | <input type="checkbox"/> | <input type="checkbox"/> | <input type="checkbox"/> | <input type="text"/> | <input type="text"/> |
| 21 | <input type="checkbox"/> | <input type="checkbox"/> | <input type="checkbox"/> | <input type="text"/> | <input type="text"/> |
| 22 | <input type="checkbox"/> | <input type="checkbox"/> | <input type="checkbox"/> | <input type="text"/> | <input type="text"/> |
| 23 | <input type="checkbox"/> | <input type="checkbox"/> | <input type="checkbox"/> | <input type="text"/> | <input type="text"/> |
| 24 | <input type="checkbox"/> | <input type="checkbox"/> | <input type="checkbox"/> | <input type="text"/> | <input type="text"/> |
| 25 | <input type="checkbox"/> | <input type="checkbox"/> | <input type="checkbox"/> | <input type="text"/> | <input type="text"/> |
| 26 | <input type="checkbox"/> | <input type="checkbox"/> | <input type="checkbox"/> | <input type="text"/> | <input type="text"/> |
| 27 | <input type="checkbox"/> | <input type="checkbox"/> | <input type="checkbox"/> | <input type="text"/> | <input type="text"/> |
| 28 | <input type="checkbox"/> | <input type="checkbox"/> | <input type="checkbox"/> | <input type="text"/> | <input type="text"/> |
| 29 | <input type="checkbox"/> | <input type="checkbox"/> | <input type="checkbox"/> | <input type="text"/> | <input type="text"/> |
| 30 | <input type="checkbox"/> | <input type="checkbox"/> | <input type="checkbox"/> | <input type="text"/> | <input type="text"/> |

Statistik der Kinder- und Jugendhilfe

Teil III.1: Kinder und tätige Personen in Tageseinrichtungen

Unterrichtung nach § 17 Bundesstatistikgesetz (BStatG)¹

Zweck, Art und Umfang der Erhebung

Zweck der Erhebung ist, einen Überblick über das Angebot verschiedener Formen der Betreuung in Tageseinrichtungen für Kinder und die personellen Voraussetzungen für einen bedarfsgerechten Ausbau dieses Angebots zu erhalten und die erforderlichen Grunddaten für die Planung von Tageseinrichtungen für Kinder auf örtlicher und überregionaler Ebene bereitzustellen. Die Daten werden besonders wegen des gesetzlich festgelegten Rechtsanspruchs auf einen Kindergartenplatz benötigt. Erfasst werden die Kindertageseinrichtungen, die Zahl der genehmigten Plätze sowie die dort betreuten Kinder und tätigen Personen. Die Erhebung wird jährlich als Totalerhebung bei den Trägern der Jugendhilfe und den Einrichtungen zum Stichtag 1. März durchgeführt.

Rechtsgrundlagen, Auskunftspflicht

Rechtsgrundlage ist das Achte Buch Sozialgesetzbuch – Kinder- und Jugendhilfe (SGB VIII) in Verbindung mit dem BStatG.

Erhoben werden Angaben zu § 99 Absatz 7 SGB VIII.

Die **Auskunftspflicht** ergibt sich aus § 102 Absatz 1 Satz 1 SGB VIII in Verbindung mit § 15 BStatG. Nach § 102 Absatz 2 Nummer 1 bis 3, 5, 6 und 8 SGB VIII sind die örtlichen und überörtlichen Träger der Jugendhilfe, die obersten Landesjugendbehörden, die kreisangehörigen Gemeinden und Gemeindeverbände, soweit sie Aufgaben der Jugendhilfe wahrnehmen, die Träger der freien Jugendhilfe und die Leitungen von Einrichtungen, Behörden und Geschäftsstellen in der Jugendhilfe auskunftspflichtig.

Nach § 11a Absatz 1 BStatG sind Stellen, die Aufgaben der öffentlichen Verwaltung wahrnehmen und bereits standardisierte elektronische Verfahren nutzen, verpflichtet, diese auch für die Übermittlung von Daten an die statistischen Ämter zu verwenden. Soweit diese Stellen keine standardisierten Verfahren für den Datenaustausch einsetzen, sind elektronische Verfahren nach Absprache mit den statistischen Ämtern zu verwenden.

Nach § 15 Absatz 7 BStatG haben Widerspruch und Anfechtungsklage gegen die Aufforderung zur Auskunftserteilung keine aufschiebende Wirkung.

Zur Durchführung der Erhebung übermitteln die Träger der öffentlichen Jugendhilfe dem statistischen Amt auf Anforderung die erforderlichen Anschriften der übrigen Auskunftspflichtigen.

Geheimhaltung

Die Geheimhaltung der erhobenen Einzelangaben richtet sich nach § 16 BStatG. Nur in ausdrücklich gesetzlich geregelten Ausnahmefällen dürfen Einzelangaben übermittelt werden. Eine Übermittlung der erhobenen Angaben ist nach § 103 Absatz 1 SGB VIII vom Statistischen Bundesamt und den statistischen Ämtern der Länder an die fachlich zuständigen obersten Bundes- und Landesbehörden für die Verwendung gegenüber den gesetzgebenden Körperschaften und für die Zwecke der Planung, jedoch nicht für die Regelung von Einzelfällen, in Form von Tabellen mit statistischen Ergebnissen zulässig. Die Übermittlung ist auch zulässig soweit Tabellenfelder nur einen einzigen Fall ausweisen, sofern diese Tabellen nicht tiefer als auf Regierungsbezirksebene, im Fall der Stadtstaaten auf Bezirksebene, gegliedert sind.

Für ausschließlich statistische Zwecke dürfen nach § 103 Absatz 2 SGB VIII den zur Durchführung statistischer Aufgaben zuständigen Stellen der Gemeinden und Gemeindeverbände für ihren Zuständigkeitsbereich Einzelangaben aus der Erhebung mit Ausnahme der Hilfsmerkmale übermittelt werden, soweit die Voraussetzungen nach § 16 Absatz 5 BStatG gegeben sind.

¹ Den Wortlaut der nationalen Rechtsvorschriften in der jeweils geltenden Fassung finden Sie unter <https://www.gesetze-im-internet.de/>.

Nach § 16 Absatz 6 BStatG ist es zulässig, den Hochschulen oder sonstigen Einrichtungen mit der Aufgabe unabhängiger wissenschaftlicher Forschung für die Durchführung wissenschaftlicher Vorhaben

1. Einzelangaben zu übermitteln, wenn die Einzelangaben so anonymisiert sind, dass sie nur mit einem unverhältnismäßig großen Aufwand an Zeit, Kosten und Arbeitskraft den Befragten oder Betroffenen zugeordnet werden können (faktisch anonymisierte Einzelangaben)
2. innerhalb speziell abgesicherter Bereiche des Statistischen Bundesamtes und der statistischen Ämter der Länder Zugang zu Einzelangaben ohne Name und Anschrift (formal anonymisierte Einzelangaben) zu gewähren, wenn wirksame Vorkehrungen zur Wahrung der Geheimhaltung getroffen werden.

Die Pflicht zur Geheimhaltung besteht auch für Personen, die Einzelangaben erhalten.

Hilfsmerkmale, Ordnungsnummer, Löschung

Name und Anschrift der auskunftgebenden Stelle, Name und Telefonnummer oder E-Mail-Adresse der für Rückfragen zur Verfügung stehenden Person und die Kennnummer der auskunftgebenden Einrichtung sind Hilfsmerkmale, die lediglich der technischen Durchführung der Erhebung dienen. Sie werden nach Abschluss der Überprüfung der Erhebungs- und Hilfsmerkmale auf ihre Schlüssigkeit und Vollständigkeit gelöscht.

Die vom statistischen Amt vergebene Ordnungsnummer dient der Unterscheidung der in die Erhebung einbezogenen Einrichtungen sowie der rationellen Aufbereitung der Erhebung. Sie besteht aus einem Regionalschlüssel für das jeweilige Bundesland, den jeweiligen Kreis und die jeweilige Gemeinde sowie einer frei vergebenen laufenden Nummer.

Statistik der Kinder- und Jugendhilfe

Stichtag: 1. März 2018

KITA

Teil III.1: Kinder und tätige Personen in Tageseinrichtungen

Erläuterungen zum Fragebogen

Abgrenzung des Erhebungsbereichs

Die Erhebung erstreckt sich auf alle Kindertageseinrichtungen für behinderte und/oder nichtbehinderte Kinder. **Kindertageseinrichtungen** sind Einrichtungen, in denen Kinder ganztägig oder für einen Teil des Tages aufgenommen sowie pflegerisch und erzieherisch regelmäßig betreut werden, die über entsprechendes Personal verfügen und für die eine Betriebserlaubnis nach § 45 SGB VIII oder eine vergleichbare Genehmigung vorliegt.

Zudem sind folgende **Besonderheiten** zu beachten:

- Einrichtungen außerhalb des Gebietes der Bundesrepublik Deutschland sowie Tagesgruppen nach § 32 SGB VIII werden in der Statistik **nicht berücksichtigt**.
- Ein Kindergarten in einem Kinderheim ist nur dann in diese Erhebung einzubeziehen, wenn im Kindergarten andere Kinder betreut werden als im Kinderheim.
- Schulhorte und Schulkinderergärten sind nur dann zu erfassen, wenn sie Einrichtungen der Jugendhilfe sind. Gleiches gilt für Ganztagschulen.
- Sofern eine Einrichtung nicht ausschließlich Zwecken der Jugendhilfe dient, ist dennoch für den der Jugendhilfe dienenden Teil der Einrichtung Auskunft zur Statistik zu erteilen.

Meldung zur Statistik

Für jede Kindertageseinrichtung ist **ein Fragebogen** auszufüllen, für die Angaben zu den Kindern in den einzelnen Gruppen und zum Personal gegebenenfalls mit entsprechenden Folgebogen, und bis spätestens **28. März 2018** an das statistische Amt zu senden.

Ist eine Einrichtung über mehrere Standorte verteilt und besitzt sie nur **eine** Betriebserlaubnis, sind alle Standorte gemeinsam als **eine** Einrichtung zu melden.

A Art des Trägers der Einrichtung

1 Öffentliche Jugendhilfe

Die Träger der öffentlichen Jugendhilfe werden in den **Stadtstaaten** wie folgt zugeordnet:

- Senat = Land
- Landesjugendamt = überörtlicher Träger
- Bezirksämter = örtlicher Träger

2 Freie Jugendhilfe – Privat-gemeinnützige Träger

Einrichtungen, die Verbänden der freien Wohlfahrtspflege angeschlossen sind, kreuzen jeweils den betreffenden Verband (z. B. Arbeiterwohlfahrt, Diakonisches Werk) an.

Von den Kirchen selbst betriebene Einrichtungen sind der gleichen Position wie die von den entsprechenden konfessionellen Verbänden (Diakonisches Werk, Deutscher Caritasverband) getragenen Einrichtungen zuzuordnen.

Jugendgruppen gelten für die Erhebung als Träger, wenn sie nach § 75 SGB VIII anerkannt sind.

Andere gemeinnützige juristische Personen oder Vereinigungen

Hierzu zählen auch Elterninitiativen, soweit sie keinem der Verbände der freien Wohlfahrtspflege angeschlossen sind. Ansonsten ist jeweils der entsprechende Verband (z. B. Deutscher Paritätischer Wohlfahrtsverband) anzugeben.

3 Freie Jugendhilfe – Privat-nichtgemeinnützige natürliche oder juristische Person des Privatrechts

Unternehmens-/ Betriebsteil: ist anzugeben, wenn es sich um eine auf den Zweck des Hauptbetriebs ausgerichtete und in dessen Organisation eingegliederte, aber organisatorisch abgrenzbare und verselbständigte Einheit handelt, bei der zumindest eine Person existiert, die das Weisungsrecht des Arbeitgebers ausübt. Falls in einer Einrichtung für Kinder von Betriebsangehörigen nicht der Betrieb selbst die Tageseinrichtung betreibt, sondern eine andere Organisation, so ist diese und nicht der Betrieb als Träger anzugeben.

Selbständig privat-gewerblich ist jede erlaubte, selbstständige, nach außen erkennbare Tätigkeit, die planmäßig, für eine gewisse Dauer und zum Zweck der Gewinnerzielung ausgeübt wird und kein freier Beruf ist.

Natürliche oder andere juristische Personen sind z. B. Einzelpersonen, Vereine, Initiativen etc.

B Rechtsform des Trägers

Die Rechtsform des Trägers ist der Satzung des Rechtsträgers der Einrichtung zu entnehmen. In Zweifelsfällen müsste die für juristische Angelegenheiten zuständige Person des Rechtsträgers Auskunft geben können. Im Einzelnen bitten wir Sie, folgende Zuordnungen zu beachten:

Öffentlich-rechtliche Rechtsformen

Gebietskörperschaft (einschließlich Land, Bund, Zusammenschlüsse) oder Behörde

Hierzu gehören:

- Bund, Land
- Gebietskörperschaft (Gemeinden, Landkreise, kreisfreie Städte, Bezirke) darunter auch Regiebetriebe (rechtlich unselbstständige organisatorische Abteilungen der öffentlichen Verwaltung) und Eigenbetriebe (Unternehmen der Gebietskörperschaften ohne eigene Rechtspersönlichkeit, die außerhalb des Haushaltsplans der Gemeinde nach kaufmännischen Grundsätzen als Sondervermögen verwaltet werden (sog. kommunales Sondervermögen))
- Zusammenschluss von Gebietskörperschaften (Verwaltungsgemeinschaften, Zweckverbände, sonstige öffentlich-rechtliche Formen der kommunalen Zusammenarbeit), darunter auch Regiebetriebe und Eigenbetriebe
- Behörde (jede Stelle, die Aufgaben der öffentlichen Verwaltung wahrnimmt (§ 1 Absatz 4 VwVfG))

Körperschaft des öffentlichen Rechts

Eine Körperschaft des öffentlichen Rechts ist ein mitgliedschaftlich organisierter Zusammenschluss, der öffentliche Aufgaben wahrnimmt und dessen Mitglieder Einfluss auf die Willensbildung nehmen (Kirchengemeinden, Religionsgemeinschaften, staatliche Hochschulen, Studentenwerke, Handwerkskammern, Industrie- und Handelskammern, andere Berufskammern).

Kommunalunternehmen

Ein Kommunalunternehmen ist eine besondere Form der kommunalen Betätigung in einigen Ländern, vergleichbar mit Anstalt des öffentlichen Rechts.

Anstalt des öffentlichen Rechts

Eine Anstalt des öffentlichen Rechts ist eine mit einer öffentlichen Aufgabe betraute Institution, deren Aufgabe ihr gesetzlich oder satzungsmäßig zugewiesen worden ist. Ihre meist staatlichen oder kommunalen Aufgaben werden in ihrer Satzung festgelegt. Anstalten des öffentlichen Rechts werden durch oder aufgrund eines Gesetzes errichtet, verändert und aufgelöst.

Stiftung des öffentlichen Rechts

Eine Stiftung des öffentlichen Rechts ist eine verselbständigte Vermögensmasse zur Erfüllung einer öffentlichen Aufgabe. Die Stiftung des öffentlichen Rechts ist wie die Anstalt und Körperschaft des öffentlichen Rechts sowie der Beliehene Träger der mittelbaren Staatsverwaltung. Die Stiftung des öffentlichen Rechts wird durch den hoheitlichen Gründungsakt von den anderen Stiftungen abgegrenzt.

Privatrechtsformen

Natürliche Person (auch Einzelkaufmann, Einzelunternehmen)

Verein

Ein Verein ist eine freiwillige und auf Dauer angelegte Vereinigung von natürlichen und/oder juristischen Personen zur Verfolgung eines bestimmten Zwecks (rechtsfähig/nicht-rechtsfähig – eingetragen/nicht eingetragen).

Genossenschaft

Eine Genossenschaft ist eine Gesellschaft von nicht geschlossener Mitgliederzahl, deren Zweck darauf gerichtet ist, den Erwerb oder die Wirtschaft ihrer Mitglieder oder deren soziale oder kulturelle Belange durch gemeinschaftlichen Geschäftsbetrieb zu fördern (§ 1 Absatz 1 GenG).

Stiftung des Privatrechts

Eine Stiftung des Privatrechts ist eine verselbstständigte Vermögensmasse zur Erfüllung einer Aufgabe.

Personengesellschaft

Eine Personengesellschaft ist ein Zusammenschluss von mindestens zwei natürlichen Personen zur Erreichung eines gemeinsamen Zwecks. Dabei muss es sich nicht zwingend um einen wirtschaftlichen Zweck handeln. Das Gesellschaftsrecht wird durch einen Numerus Clausus der Gesellschaftsformen beschränkt, d. h. nur die gesetzlich vorgesehenen Gesellschaftsformen sind zulässig. Es gibt folgende Personengesellschaften:

- Gesellschaft des bürgerlichen Rechts (GbR)
- Offene Handelsgesellschaft (OHG)
- Kommanditgesellschaft (KG)
- Partnerschaftsgesellschaft (PartG)
- GmbH & Co. KG
- Stille Gesellschaft

GmbH

Gesellschaft mit beschränkter Haftung, z. B. auch Unternehmergesellschaft (haftungsbeschränkt) (UG).

Andere Kapitalgesellschaft

Eine andere Kapitalgesellschaft ist eine Gesellschaft, bei der die kapitalmäßige Beteiligung im Vordergrund steht, z. B. Aktiengesellschaft (AG) oder Kommanditgesellschaft auf Aktien (KGaA).

C Besondere Merkmale der Einrichtung

Alle Fragen sind mit „Ja“ oder „Nein“ zu beantworten.

Frage 1: Öffnet die Einrichtung an den **meisten** Wochentagen **um genau 7.30 Uhr oder früher**, ist „Ja“ anzukreuzen. In diesem Fall ist zudem die Öffnungszeit anzugeben.

Frage 2: Schließt die Einrichtung an den meisten Wochentagen **um genau 16.30 Uhr oder später**, ist „Ja“ anzukreuzen. In diesem Fall ist zudem die Schließzeit anzugeben.

Bitte beachten Sie:

Sofern die Einrichtung nur für einzelne Gruppen um 7.30 Uhr oder früher öffnet bzw. um 16.30 Uhr oder später schließt, so sind diese Öffnungszeiten zu berücksichtigen; vorausgesetzt, dies ist an den meisten Wochentagen und für mindestens die Hälfte der in der Einrichtung betreuten Kinder der Fall.

Schließt eine Einrichtung über Mittag zeitweilig, so sind diese Zeiten nicht zu berücksichtigen,

Beispiel: Eine Einrichtung öffnet an drei von fünf Tagen morgens um 7.00 Uhr; über Mittag ist die Einrichtung zwischen 12.00 Uhr und 14.00 Uhr geschlossen und nachmittags schließt die Einrichtung um 17.00 Uhr. Als Öffnungszeit ist hier: 7.00 Uhr anzugeben und als Zeitpunkt, zu dem die Einrichtung schließt, ist 17.00 Uhr anzugeben. Die Regelöffnungszeiten können für gewöhnlich den Nutzungsbedingungen des Trägers (Satzung oder Betriebserlaubnis) entnommen werden.

Frage 3: Ist die überwiegende Zahl der Plätze in einer Einrichtung für Kinder von Betriebsangehörigen vorgesehen, ist „Ja“ anzukreuzen.

Frage 4: Wird die Einrichtung von Eltern, allein erziehenden Müttern und Vätern oder anderen Personensorgeberechtigten in freier Vereinbarung nach § 5 SGB VIII selbst organisiert, ist „Ja“ anzukreuzen (Elterninitiativen).

D Genehmigte Plätze gemäß Betriebserlaubnis

Es ist die Zahl der genehmigten Plätze entsprechend der Betriebserlaubnis insgesamt anzugeben, **nicht** die Zahl der tatsächlich belegten Plätze.

E Anzahl der Gruppen

Hier ist die Zahl der Gruppen in der Einrichtung anzugeben. Einrichtungen mit einer offenen Struktur ohne Einzelgruppen („Einrichtungen ohne feste Gruppenstruktur“) geben hier „1“ an und kreuzen bei der nachfolgenden Frage (E 2) an.

F Anzahl der betreuten Kinder

Es sind alle Kinder zu berücksichtigen, die am Stichtag ein Betreuungsverhältnis in der Einrichtung haben.

In Ausnahmefällen, z. B. bei so genannten „Wechselgruppen“, in denen am Vormittag andere Kinder betreut werden als am Nachmittag, kann die Zahl der betreuten Kinder über der Zahl der genehmigten Plätze liegen.

G Angaben zu den Kindern in den einzelnen Gruppen

Für jede Gruppe ist **ein Bogen** auszufüllen, auf welchem für **jedes** Kind der Gruppe **eine Zeile** auszufüllen ist. Für jede weitere Gruppe sind entsprechende Folgebogen anzulegen und die Gruppe fortlaufend zu nummerieren.

Bitte beachten Sie:

- **Einrichtungen ohne feste Gruppenstruktur** tragen bitte eine „99“ ein. Bei mehr als 30 Kindern tragen Sie bitte fortlaufend die Angaben zu den Kindern in den Folgebogen ein. Dabei kann die Vornummerierung der „Lfd. Nr.“ beibehalten werden, denn es erfolgt im Nachgang eine maschinelle Anpassung.
- Jedes Kind ist ausschließlich einer einzigen Gruppe zuzuordnen. Sollte ein Kind verschiedene Gruppen besuchen, so ist es bei derjenigen Gruppe einzutragen, in der das Kind schwerpunktmäßig betreut wird, und zwar mit der gesamten vertraglich vereinbarten Betreuungszeit.

Für **jedes Kind** ist das **Geschlecht** anzukreuzen sowie der **Geburtsmonat und das Geburtsjahr** anzugeben. Kann das Kind weder dem weiblichen noch dem männlichen Geschlecht zugeordnet werden, ist beim Geschlecht „Ohne Angabe (nach § 22 Absatz 3 PStG)“ auszuwählen (siehe § 22 Absatz 3 Personenstandsgesetz).

Bei „**In der Einrichtung seit ...**“ ist der Monat und das Jahr anzugeben, seit wann das Kind **diese** Kindertageseinrichtung besucht.

Ein möglicher vorheriger Besuch anderer Kindertageseinrichtungen wird nicht berücksichtigt. Bei einem Trägerwechsel gilt der Aufnahmezeitpunkt unter dem vorherigen Träger weiter.

Beispiele:

Ein Kind wurde zum 1. August 2016 in Einrichtung A aufgenommen. Zuvor besuchte das Kind Einrichtung X. Entsprechend hat Einrichtung A beim Merkmal „In der Einrichtung seit ...“ 08 2016 anzugeben.

Ein Kind wurde zum 1. Oktober 2015 in Einrichtung A aufgenommen. Zum 1. August 2016 gab es einen Trägerwechsel. Als Datum der Aufnahme in der Tageseinrichtung ist 10 2015 anzugeben.

Unter **Betreuungszeit** ist der **vertraglich vereinbarte** Stundenumfang pro Woche anzugeben sowie die Zahl der Tage pro Woche, an denen die Betreuung stattfindet. Entscheidend ist ausschließlich der vertraglich vereinbarte Betreuungsumfang, auch wenn dieser vom tatsächlichen Betreuungsumfang abweicht.

Wenn der Betreuungsvertrag nicht den wöchentlichen, sondern den täglichen oder monatlichen Betreuungsumfang festschreibt, so ist dieser entsprechend auf eine Woche umzurechnen (tägliche Betreuungszeit mal Anzahl der wöchentlichen Betreuungstage bzw. monatliche Betreuungszeit durch 4,35). Bei wöchentlich unterschiedlichem Betreuungsumfang ist der Durchschnittswert zu bilden.

Bei Wochendbetreuung ist anzugeben, ob die Betreuung – vertraglich vereinbart – auch am Wochenende (Samstag und/oder Sonntag) stattfindet.

Vor- und nachmittags mit Unterbrechung über Mittag ist dann anzugeben, wenn das Kind vor- und nachmittags in der Einrichtung betreut wird, über Mittag für eine bestimmte Zeit jedoch nicht in der Einrichtung ist. Dies kann vertraglich zwischen Eltern und Träger vereinbart sein oder weil die Einrichtung zeitweise über Mittag schließt. Vor- und nachmittags mit Unterbrechung über Mittag ist **nicht für Schulkinder** anzukreuzen, auch wenn diese vor und nach dem Schulunterricht die Einrichtung besuchen, da davon ausgegangen wird, dass die Unterbrechung nicht nur über Mittag erfolgt.

„Kind erhält Mittagsverpflegung“ ist anzugeben, wenn das Mittagessen **über die Einrichtung** organisiert wird. Dazu zählt unter anderem Mittagessen, das in der Einrichtung selbst gekocht oder über einen Anbieter geliefert wird. **Nicht dazu zählt** von zu Hause selbst mitgebrachtes Essen (Lunch-Paket). Die Angabe muss erfolgen, wenn das Kind an **mindestens** der Hälfte der betreuten Tage pro Woche ein über die Einrichtung organisiertes Essen erhält.

Besucht das Kind bereits die Schule, ist in der Spalte **Kind besucht bereits die Schule** ein Kreuz zu machen. Als Schule gelten **alle** dem Schulsystem zugeordneten Einrichtungen.

Bei **ausländischer Herkunft mindestens eines Elternteils** ist anzugeben, ob die Mutter und/oder der Vater des Kindes aus dem Ausland stammen. Hierbei ist die aktuelle Staatsangehörigkeit der Eltern nicht maßgeblich. Leben die Eltern nicht mehr zusammen (Trennung, Scheidung, Verwitwung), ist für die Angabe nur die Situation des Elternteils zu berücksichtigen, bei dem das Kind lebt. Im Falle einer neuen Partnerschaft des Elternteils, bei dem das Kind lebt, soll die Situation des neuen Partners mit berücksichtigt werden.

Beispiele:

Die Familienmitglieder sind als Aussiedler aus Russland mit deutscher Staatsangehörigkeit nach Deutschland gekommen. In dem Fall ist „Ja“ anzugeben.

Die Eltern sind aus der Türkei nach Deutschland gekommen und haben die deutsche Staatsbürgerschaft angenommen. In diesem Fall ist „Ja“ anzugeben.

Die Eltern sind in Deutschland geboren und aufgewachsen und haben die italienische Staatsangehörigkeit („Migranten der zweiten oder dritten Generation“). In diesem Fall ist „Nein“ anzugeben.

Darüber hinaus ist anzugeben, ob in **der Familie des Kindes vorrangig Deutsch oder eine andere Sprache** gesprochen wird.

Kind erhält in der Einrichtung Eingliederungshilfe wegen körperlicher Behinderung

Kind erhält in der Einrichtung Eingliederungshilfe wegen geistiger Behinderung

Hier ist anzukreuzen, wenn das Kind einen **nachgewiesenen erhöhten Förderbedarf wegen körperlicher und/oder geistiger Behinderung** hat und **in der Einrichtung Eingliederungshilfe** erhält. Zu den **körperlichen Behinderungen** zählen u. a. Blindheit, Gehörlosigkeit, Cerebralparesen/Spastiken, Querschnittslähmungen oder der Teilverlust von Gliedmaßen. Zu den **geistigen Behinderungen** zählen u. a. Trisomie 21, Autismus, Fragiles X-Syndrom, Angelmann-Syndrom, Fetales Alkoholsyndrom.

Kind erhält in der Einrichtung Eingliederungshilfe wegen drohender oder seelischer Behinderung

Hier ist anzukreuzen, wenn das Kind einen **nachgewiesenen erhöhten Förderbedarf** aufgrund **einer drohenden oder einer seelischen Behinderung** hat und **in der Einrichtung Eingliederungshilfe** erhält.

Dabei kann es sich um eine (drohende) seelische Behinderung nach § 35a SGB VIII oder nach SGB XII handeln oder das Kind erhält in der Einrichtung eine Eingliederungshilfe, da es von einer Behinderung bedroht ist, z.B. aufgrund einer **Entwicklungsverzögerung**.

Bitte beachten Sie:

Bei der Beantwortung der Frage, ob ein Kind entsprechende Eingliederungshilfe in der Einrichtung erhält, ist es unerheblich nach welcher gesetzlichen Grundlage (SGB VIII oder SGB XII) diese erfolgt.

Um eine entsprechende Eingliederungshilfe in der Einrichtung zu erhalten, ist ein **amtlicher Bescheid** bzw. ein Gutachten maßgebend.

Sofern das Kind eine anerkannte Mehrfachbehinderung hat, und z. B. sowohl eine körperliche als auch eine geistige Behinderung hat, sind beide Felder anzukreuzen.

In keinem Fall ist jedoch eine Eingliederungshilfe anzukreuzen, wenn es sich lediglich um eine Einschätzung der Auskunft gebenden Einrichtung handelt, ohne dass eine Feststellung durch die zuständigen Ämter erfolgt ist oder ein entsprechender Bescheid noch nicht vorliegt.

H Angaben zum Personal

Anzugeben sind alle Personen, die in der Einrichtung am Stichtag in einem gültigen Arbeitsverhältnis tätig sind.

Es sind auch zeitlich befristete Arbeitsverhältnisse zu melden, ebenso Arbeitsbeschaffungsmaßnahmen (ABM) oder Personal von Zeitarbeitsfirmen.

Personen, die auf der Basis von § 16 Absatz 3 SGB II in der Einrichtung tätig sind („1-Euro-Jobs“), werden **nicht** zur Statistik gemeldet.

Ebenfalls **nicht** zu melden sind Personen, die ehrenamtlich in der Einrichtung tätig sind, sowie Personen in Elternzeit, in der Freistellungsphase der Altersteilzeit und Langzeitkranke.

Bitte beachten Sie:

Bei Personen in Elternzeit, in der Freistellungsphase der Altersteilzeit und Langzeitkranken ist aber **ersatzweise eingestelltes Personal** zu melden.

Personen mit geringfügiger Beschäftigung, z. B. mit Honorarverträgen sind nur dann zu berücksichtigen, wenn sie zusammenhängend mindestens 3 Monate im Jahr beschäftigt werden und zum Zeitpunkt der Erhebung unter Vertrag stehen. Weist der Honorarvertrag keine bestimmte Stundenzahl aus, sind die tatsächlich geleisteten Stunden im Wochendurchschnitt anzugeben.

Kann die Person weder dem weiblichen noch dem männlichen Geschlecht zugeordnet werden, ist beim Geschlecht „Ohne Angabe (nach § 22 Absatz 3 PStG)“ auszuwählen (siehe § 22 Absatz 3 Personenstandsgesetz).

1 Angaben zum pädagogischen und Verwaltungspersonal

Hier sind **nur** die Angaben zum pädagogischen und zum Verwaltungspersonal einzutragen. Für das hauswirtschaftliche und technische Personal erfolgen die Angaben separat.

Für das pädagogische und Verwaltungspersonal ist **pro Person eine Zeile** auszufüllen. Für mehr als 40 tätige Personen (pädagogisches und Verwaltungspersonal) sind entsprechende Folgebogen anzulegen.

Ist eine Person in verschiedenen Einrichtungen tätig, so ist sie bei jeder dieser Einrichtungen mit dem jeweils dort geleisteten Stundenanteil einzutragen. Hierzu zählen auch Personen, die nur stundenweise in die Einrichtung kommen und dort Eingliederungshilfe leisten – unabhängig davon, ob sie beim selben Träger beschäftigt sind.

Stellung im Beruf und Art der Beschäftigung

Für Angestellte, Arbeiter/Arbeiterinnen und Beamte/Beamtinnen ist anzugeben, ob die Person beim entsprechenden Träger „**befristet**“ oder „**unbefristet**“ angestellt ist. Es geht also nicht darum, ob die Person in der Einrichtung selbst nur vertretungsweise bzw. befristet arbeitet, sondern um das Beschäftigungsverhältnis beim entsprechenden Arbeitgeber.

Arbeitsbereich

Der Arbeitsbereich ist bei jeder Person entsprechend ihrer **Tätigkeit** gemäß Schlüssel A (Seite 6) anzugeben. Es ist immer mindestens ein Arbeitsbereich – und zwar in „ersten Arbeitsbereich“ – anzugeben. Ist dieselbe Person in einem zweiten Arbeitsbereich in dieser Kindertageseinrichtung tätig, so ist dieser Arbeitsbereich in „zweiter Arbeitsbereich“ einzutragen.

Sollte eine Person in mehr als zwei Arbeitsbereichen eingesetzt werden, sind die beiden Arbeitsbereiche anzugeben, in denen die Person überwiegend tätig ist.

Bei **Gruppenleitungen und Zweit- bzw. Ergänzungskräften** (Schlüssel A Nummer 1 oder 2) ist zusätzlich die Nummer der Gruppe (entsprechend der Nummerierung aus dem „Kinderbogen“ Seite 4/5) einzutragen, in der sie tätig sind.

Als **Zweit- bzw. Ergänzungskräfte** (Schlüssel A Nummer 2) sind diejenigen Personen anzugeben, die als weitere Kraft neben der Gruppenleitung eingesetzt werden. Sofern landesrechtliche Regelungen keine Unterscheidung zwischen Gruppenleitung und Zweit- bzw. Ergänzungskräften vorsehen, können auch mehrere Personen als Gruppenleitung signiert werden. Hilfskräfte sind auch mit Schlüssel A Nummer 2 zu erfassen.

Für Personen mit Leitungsfunktionen ist Schlüssel A Nummer 4 (**Einrichtungsleitung**) anzugeben. Bei dieser Angabe ist es unerheblich, ob die Person üblicherweise (d. h. krankheits- oder urlaubsbedingte Vertretungen sind hier nicht zu berücksichtigen) ganz oder nur teilweise die Leitungsfunktion ausübt. Maßgeblich ist der Zeitumfang, der für die Ausübung der Leitungstätigkeit zur Verfügung steht. Wenn die Leitungsfunktion nur einen Teil ihres Beschäftigungsumfangs insgesamt ausmacht, ist ein zweiter Arbeitsbereich anzugeben. Personen, die in mehreren Einrichtungen tätig sind, sind in jeder Einrichtung mit dem dort vereinbarten Arbeitsbereich und mit dem entsprechendem Beschäftigungsumfang nachzuweisen.

Beschäftigungsumfang

Anzugeben ist die **durchschnittliche wöchentliche Arbeitszeit im jeweiligen Arbeitsbereich** in Stunden, gegebenenfalls mit einer gerundeten Nachkommastelle.

Ist eine Person in zwei verschiedenen Arbeitsbereichen in der Kindertageseinrichtung tätig, so ist für beide Arbeitsbereiche getrennt die wöchentliche Arbeitszeit anzugeben. **Die Summe des Beschäftigungsumfangs aus dem „ersten Arbeitsbereich“ und dem „zweiten Arbeitsbereich“ muss der vertraglich vereinbarten Wochenarbeitszeit, die im Arbeits- bzw. Dienstvertrag geregelt ist, entsprechen.** Sollte eine Person in mehr als zwei Arbeitsbereichen tätig sein, sind entsprechend der Vorgabe zum Arbeitsbereich max. zwei Angaben (siehe „Arbeitsbereich“) möglich. Der Beschäftigungsumfang aus den weiteren Arbeitsbereichen ist dann gleichmäßig auf die beiden anzugebenden Arbeitsbereiche zu verteilen.

Beispiel 1:

Eine Person mit einer vertraglich vereinbarten Wochenarbeitszeit von insgesamt 39 Stunden ist für 30 Wochenstunden als Einrichtungsleitung und für 9 Wochenstunden gruppenübergreifend tätig.

Entsprechend ist diese Person mit einem Beschäftigungsumfang von 30 Wochenstunden im „ersten Arbeitsbereich“ mit Schlüssel A Nummer 4 (Einrichtungsleitung) und mit einem Beschäftigungsumfang von 9 Wochenstunden im „zweiten Arbeitsbereich“ mit Schlüssel A Nummer 9 (gruppenübergreifend tätig) zu signieren.

Beispiel 2:

Eine Person ist mit einer vertraglich vereinbarten Wochenarbeitszeit von 39 Stunden als Gruppenleitung in Gruppe 01 tätig.

Entsprechend ist diese Person ausschließlich im „ersten Arbeitsbereich“ mit einem Beschäftigungsumfang von 39 Wochenstunden mit Schlüssel A Nummer 1 (Gruppenleitung) unter Angabe der Gruppennummer 01 zu signieren.

Beispiel 3:

Eine Person ist vormittags (25 Stunden pro Woche) in Gruppe 01 als Gruppenleitung und nachmittags mit 14 Wochenstunden gruppenübergreifend tätig.

Entsprechend ist diese Person mit einem Beschäftigungsumfang von 25 Wochenstunden im „ersten Arbeitsbereich“ mit Schlüssel A Nummer 1 (Gruppenleitung) unter Angabe der Gruppennummer 01 und mit einem Beschäftigungsumfang von 14 Wochenstunden im „zweiten Arbeitsbereich“ mit Schlüssel A Nummer 9 (gruppenübergreifend tätig) zu signieren.

Höchster Berufsausbildungsabschluss

Der Berufsausbildungsabschluss ist gemäß den Vorgaben des Schlüssels B (Seite 6) einzutragen. Maßgebend sind dabei die Verhältnisse am Stichtag.

Die Zuordnung von DDR-Berufsausbildungsabschlüssen und gebräuchlichen Berufsbezeichnungen wird in der Liste am Ende der Erläuterungen geregelt. Andere Berufsausbildungsabschlüsse sollen den ihnen am ehesten entsprechenden im Schlüssel enthaltenen Kategorien zugeordnet werden.

Bitte beachten Sie auch folgende Hinweise:

01 Dipl.-Sozialpädagoge/Dipl.-Sozialpädagogin, Dipl.-Sozialarbeiter/Dipl.-Sozialarbeiterin:

Hierunter fallen auch Abschlüsse, die an einer Gesamthochschule/Universität im Fachhochschulstudiengang abgelegt wurden sowie Bachelor of Art-Abschlüsse für die Bereiche Sozialarbeit bzw. Sozialwesen.

02 Dipl.-Pädagoge/Dipl.-Pädagogin, Dipl.-Sozialpädagoge/Dipl.-Sozialpädagogin, Dipl.-Erziehungswissenschaftler/Dipl.-Erziehungswissenschaftlerin:

Hierunter fallen auch Magister-Abschlüsse mit Hauptfach Erziehungswissenschaft, Dipl.-Sozialpädagoge/Dipl.-Sozialpädagogin mit universitärem Diplom (Langstudiengang), Dipl.-Elementarerzieher/Dipl.-Elementarerzieherin, Dipl.-Sonderpädagoge/Dipl.-Sonderpädagogin und Dipl.-Rehabilitationspädagoge/Dipl.-Rehabilitationspädagogin sowie Master of Art-Abschlüsse für die Bereiche Sozialarbeit bzw. Sozialwesen.

36 Staatlich anerkannter Kindheitspädagoge/anerkannte Kindheitspädagogin (Master)

Die Bezeichnungen der Master-Studiengänge, die für die Tätigkeit im Bereich der Bildung und Erziehung in der Kindheit qualifizieren, sind in Deutschland nicht einheitlich.

Folgende Master-Abschlüsse sind z. B. zu berücksichtigen: **Master in ...**

Elementar- und Integrationspädagogik; Childhood research and education – Kindheitsforschung; Erziehungswissenschaft mit den Schwerpunkten Pädagogik der Kindheit/Diversity Education; Frühe Kindheit; Frühkindliche Bildung und Erziehung; Kindheit, Jugend, Soziale Dienste

37 Staatlich anerkannter Kindheitspädagoge/anerkannte Kindheitspädagogin (Bachelor)

Die Bezeichnungen der Bachelor-Studiengänge, die für die Tätigkeit im Bereich der Bildung und Erziehung in der Kindheit qualifizieren, sind in Deutschland nicht einheitlich. Folgende Bachelor-Abschlüsse sind z. B. zu berücksichtigen: **Bachelor** in ...

Bildung und Erziehung in der Kindheit, Bildung und Erziehung im Kindesalter, Erziehung und Bildung im Lebenslauf, integrative Frühpädagogik, Frühpädagogik, Bildung und Erziehung, Frühkindliche Bildung und Erziehung, Elementarpädagogik, Early Education – Bildung und Erziehung im Kindesalter, Frühe Bildung

04 Erzieher/Erzieherin:

Hierunter fallen auch staatlich anerkannte Kindergärtner/Kindergärtnerin und Kinderhortner/Kinderhortnerin, Arbeitserzieher/Arbeitserzieherin (BW), Erzieher/Erzieherin mit Fachrichtung Jugend- und Heimerziehung (BW), Fachkraft Soziale Arbeit (SN).

06 Kinderpfleger/Kinderpflegerin:

Hierunter fallen auch Erziehungshelfer/Erziehungshelferin (RP), Dorfhelfer/Dorfhelferin (BW, BY, NI, NRW).

08 Familienpfleger/Familienpflegerin:

Hierunter fallen auch die Fachkraft für Hauswirtschaft und Sozialpflege (SH), Haus- und Familienpfleger/Familienpflegerin (BW, HB, NI, ST).

11 Sonstige soziale/sozialpädagogische Kurzausbildung:

Ausbildung unterhalb der Fachschulausbildung; es kann sich auch um Sonderlehrgänge oder um landesspezifische Modellvorhaben handeln.

34 Noch in Berufsausbildung:

Hierzu gehören auch Erzieher/Erzieherinnen in der integrierten Ausbildung, wenn diese am 1. März in der Einrichtung auch ihre Blockzeit haben, Personen mit Praktikumsverträgen innerhalb einer Ausbildung und Personen im Vorpraktikum der Erzieherausbildung/Erzieherinnen-ausbildung.

2 Angaben zum hauswirtschaftlichen und technischen Personal

Hier sind Angaben z. B. zum Hausmeister, zum Küchen- und Reinigungspersonal, auch für geringfügig beschäftigte Personen auf 450 Euro-Basis, einzutragen, sofern diese direkt von der Einrichtung bzw. beim Träger angestellt sind. Personal externer Firmen ist hier **nicht** anzugeben.

Für das hauswirtschaftliche und technische Personal ist **pro Person eine Zeile** auszufüllen.

Zuordnung von DDR-Berufsausbildungsabschlüssen

| Schl. Nr. | Höchster Berufsausbildungsabschluss | umfasst zum Beispiel auch |
|-----------|--|---|
| 01 | Diplom-Sozialpädagoge/Diplom-Sozialpädagogin, Diplom-Sozialarbeiter/Diplom-Sozialarbeiterin (FH oder vergleichbarer Abschluss) | Sozialdiakon/Sozialdiakonin, Sozialpädagoge/Sozialpädagogin, Jugendfürsorger/Jugendfürsorgerin, Sozial- und Gesundheitsfürsorger/-fürsorgerin, Rehabilitationspädagoge/Rehabilitationspädagogin |
| 04 | Erzieher/Erzieherin | Heimerzieher/Heimerzieherin, Unterstufenlehrer/Unterstufenlehrerin, Kindergärtner/Kindergärtnerin, Krippenerzieher/Krippenerzieherin, Krippenpädagoge/Krippenpädagogin, Horterzieher/Horterzieherin, Erzieher/Erzieherin für Jugendheime, Erzieher/Erzieherin in Heimen und Horten, Erzieher/Erzieherin im kirchlichen Dienst, Gruppenerzieher/Gruppenerzieherin, Kinderdiakon/Kinderdiakonin |
| 06 | Kinderpfleger/Kinderpflegerin | Facharbeiter/Facharbeiterin für Kinderpflege |
| 14 | Psychologe/Psychologin mit Hochschulabschluss | Diplompsychologe/Diplompsychologin |
| 17 | (Fach-)Kinderkrankenschwester/Kinderkrankenpfleger, Krankenschwester/Krankenpfleger | Säuglingskrankenschwester/Säuglingskrankenpfleger, Facharbeiter/Facharbeiterin für Krankenpflege |
| 18 | Krankengymnast/Krankengymnastin, Masseur/Masseurin, Masseur und med. Bademeister/Masseurin und med. Bademeisterin | Physiotherapeut/Physiotherapeutin |
| 21 | Fachlehrer/Fachlehrerin oder sonstiger Lehrer/sonstige Lehrerin | Diplomlehrer/Diplomlehrerin, Lehrer/Lehrerin, Diplomagrarpädagoge/Diplomagrarpädagogin, Diplomsportlehrer/Diplomsportlehrerin, Diplomlehrer/Diplomlehrerin für Staatsbürgerkunde |
| 22 | Sonstiger Hochschulabschluss | Diplomphilologe/Diplomphilologin, Diplomphilosoph/Diplomphilosophin, Diplomjurist/Diplomjuristin, Diplomingenieur/Diplomingenieurin (TU oder TH), Diplomökonom/Diplomökonomin, Gesellschaftswissenschaftler/Gesellschaftswissenschaftlerin, Theologe/Theologin, Sozialwissenschaftler/Sozialwissenschaftlerin |
| 24 | Abschlussprüfung für den gehobenen Dienst / Zweite Angestelltenprüfung | Ingenieur/Ingenieurin mit weniger als drei Jahren ingenieurmäßiger Tätigkeit, Ökonom/Ökonomin, Finanzökonom/Finanzökonomin, Ökonom/Ökonomin der Fachrichtung Sozialistische Betriebswirtschaft des Gesundheits- und Sozialwesens |
| 25 | Sonstiger Verwaltungsberuf | Wirtschafts-, Industrie-, Finanz-, Handelskaufmann/-kauffrau, Buchhalter/Buchhalterin mit Fachschulabschluss Staat und Recht, Facharbeiter/Facharbeiterin für Schreibtechnik, Facharbeiter/Facharbeiterin für Nachrichtentechnik, Facharbeiter/Facharbeiterin für Datenverarbeitung, Facharbeiter/Facharbeiterin für Post- und Fernmeldewesen |
| 26 | Hauswirtschaftsleiter/Hauswirtschaftsleiterin, Wirtschaftler/Wirtschaftlerin, Oekotrophologe/Oekotrophologin | Diplomwirtschafter/Diplomwirtschafterin, Ökonom/Ökonomin der Fachrichtung Gesellschaftliche Speisewirtschaft, Ökonom/Ökonomin der Fachrichtung Gaststätten- und Hotelwesen |
| 29 | Facharbeiter/Facharbeiterin | Friseur/Friseurin, Herrenmaßschneider/Herrenmaßschneiderin, Schlosser/Schlosserin, Schreiner/Schreinerin, Elektriker/Elektrikerin, Maler/Malerin, Technische/-r Zeichner/-Zeichnerin, Kleidungsfacharbeiter/Kleidungsfacharbeiterin, Forstfacharbeiter/Forstfacharbeiterin, Betriebs- und Verkehrsfacharbeiter/-facharbeiterin, Agro-Techniker/Agro-Technikerin, Mechanisator/Mechanisatorin, Instandhaltungsmechaniker/Instandhaltungsmechanikerin, Offset-Drucker/Offset-Druckerin, Kfz-Mechaniker/Kfz-Mechanikerin |
| 32 | Sonstiger Berufsausbildungsabschluss | Verkäufer/Verkäuferin, Klubleiter/Klubleiterin, Freundschaftspionierleiter/Freundschaftspionierleiterin |
| 35 | Ohne abgeschlossene Berufsausbildung | Erziehungshelfer/Erziehungshelferin ohne Abschluss |

Statistik der Kinder- und Jugendhilfe

Teil III.3: Kinder und tätige Personen in öffentlich
geförderter Kindertagespflege

TPP: Kindertagespflegepersonen

TPP

Stichtag: 1. März 2018

Ansprechpartner/-in für Rückfragen
(freiwillige Angabe)

Name:

Vielen Dank für Ihre Mitarbeit.

Telefon oder E-Mail:

Bitte beachten Sie bei der Beantwortung der Fragen die Erläuterungen in der separaten Unterlage.

Kennnummer Einrichtung

1-15 **3** _____
BA Land Kreis Gemeinde Laufende Nummer

A Persönliche Merkmale

- 1 Geschlecht** 16
- Männlich ☐ 1
- Weiblich ☐ 2
- Ohne Angabe (nach §22 Absatz 3 PStG) ☐ 7

- 2 Geburtsmonat** 17-18
- 3 Geburtsjahr** 19-22

B Art und Umfang der Qualifikation

1 Höchster Berufsausbildungsabschluss

- 1.1 Dipl.-Sozialpädagoge/-pädagogin, Dipl.-Sozialarbeiter/-arbeiterin (FH oder vergleichbarer Abschluss) ☐ 01 23-24
- 1.2 Dipl.-Pädagoge/-Pädagogin, Dipl.-Sozialpädagoge/-pädagogin, Dipl.-Erziehungswissenschaftler/-wissenschaftlerin (Universität oder vergleichbarer Abschluss) ☐ 02
- 1.3 Dipl.-Heilpädagoge/-pädagogin (FH oder vergleichbarer Abschluss) ☐ 03
- 1.4 Staatlich anerkannter/erkannte Kindheitspädagoge/-pädagogin (Master) ☐ 36
- 1.5 Staatlich anerkannter/erkannte Kindheitspädagoge/-pädagogin (Bachelor) ☐ 37
- 1.6 Erzieher/Erzieherin ☐ 04
- 1.7 Heilpädagoge/-pädagogin (Fachschule) ☐ 05
- 1.8 Kinderpfleger/-pflegerin ☐ 06

- 1.9 Heilerzieher/-erzieherin, Heilerziehungspfleger/-pflegerin (auch Kinderkrankenschwester, Kranken- und Altenpfleger/-pflegerin) ☐ 07 23-24
- 1.10 Familienpfleger/-pflegerin ☐ 08
- 1.11 Assistent/Assistentin im Sozialwesen (Sozialassistent/-assistentin, Sozialbetreuer/-betreuerin, Sozialpflegeassistent/-assistentin, sozialpädagogischer Assistent/Assistentin) ☐ 09
- 1.12 Soziale und medizinische Helferberufe (Erziehungshelfer/-helferin, Heilerziehungshelfer/-helferin, Heilerziehungspflegehelfer/-pflegehelferin, Hauswirtschaftshelfer/-helferin, Krankenpflegehelfer/-helferin) ☐ 10
- 1.13 Sonstige soziale/sozialpädagogische Kurzausbildung ☐ 11
- 1.14 Anderer, nicht fachpädagogischer Berufsausbildungsabschluss ☐ 99
- 1.15 Noch in Berufsausbildung ☐ 34
- 1.16 Ohne abgeschlossene Berufsausbildung ☐ 35

Bitte aktualisieren Sie Ihre Anschrift, falls erforderlich.

Name und Anschrift

Bemerkungen

Zur Vermeidung von Rückfragen unsererseits können Sie hier auf besondere Ereignisse und Umstände hinweisen, die Einfluss auf Ihre Angaben haben.

1–15 3
BA Land Kreis Gemeinde Laufende Nummer

noch:

B Art und Umfang der Qualifikation

2 Abgeschlossener Qualifizierungskurs für Kindertagespflege

25

Ja ☐ 1

Nein ☐ 2

Wenn „Ja“, dann bitte die Dauer des Qualifizierungskurses ankreuzen.

26

Weniger als 30 Stunden ☐ 1

30 – 70 Stunden ☐ 2

71 – 120 Stunden ☐ 3

121 – 159 Stunden ☐ 4

160 Stunden und mehr ☐ 5

3 Anderer Nachweis der Qualifikation

27

Ja ☐ 1

Nein ☐ 2

4 In tätigkeitsbegleitender Grundqualifizierung

28

Ja ☐ 1

Nein ☐ 2

5 Erste-Hilfe-Kurs für Säuglinge und Kleinkinder

29

Ja ☐ 1

Nein ☐ 2

C Angaben zur Betreuung

1 Anzahl der betreuten Kinder

(mit öffentlichen Mitteln geförderte
Betreuungsverhältnisse am Stichtag)

30–31 ☐

2 (Überwiegender) Ort der Betreuung

i Bitte für **jeden Ort** die entsprechende
Anzahl der Kinder angeben.

2.1 In der Wohnung des Kindes/der Kinder 32–33 ☐

2.2 In der eigenen Wohnung 34–35 ☐

2.3 In anderen Räumen 36–37 ☐

Statistik der Kinder- und Jugendhilfe

Teil III.3: Kinder und tätige Personen in öffentlich
geförderter Kindertagespflege

TPK: Kinder in Kindertagespflege

TPK

Stichtag: 1. März 2018

Ansprechpartner/-in für Rückfragen
(freiwillige Angabe)

Name:

Vielen Dank für Ihre Mitarbeit.

Telefon oder E-Mail:

Bitte beachten Sie bei der Beantwortung der Fragen die Erläuterungen in der separaten Unterlage.

Kennnummer Einrichtung

1-15 2
BA Land Kreis Gemeinde Laufende Nummer

A Persönliche Merkmale

- 1 **Geschlecht** 16
Männlich ☐ 1
Weiblich ☐ 2
Ohne Angabe (nach § 22 Absatz 3 PStG) ☐ 7
- 2 **Geburtsmonat** 17-18
- 3 **Geburtsjahr** 19-22
- 4 **In Kindertagespflege seit**
Monat 23-24
Jahr 25-28
- 5 **Migrationshintergrund**
5.1 Ausländische Herkunft mindestens eines Elternteils (nicht: Staatsangehörigkeit) 29
Ja ☐ 1
Nein ☐ 2
5.2 In der Familie vorrangig gesprochene Sprache 30
Deutsch ☐ 1
Nicht Deutsch ☐ 2

- 6 **Verwandtschaftsverhältnis zur Tagespflegeperson** 31
Großeltern ☐ 1
Andere Verwandte ☐ 2
Nicht verwandt ☐ 3

B Vertraglich vereinbarte Betreuungszeiten

- 1 **Stundenumfang pro Woche** 32-33
- 2 **Anzahl der Betreuungstage pro Woche** 34
- 3 **Betreuung findet (auch) am Wochenende statt** 35
Ja ☐ 1
Nein ☐ 2
- 4 **Kind erhält (über die Tagespflegeperson angebotene) Mittagsverpflegung während der Tagespflege** 36
Ja ☐ 1
Nein ☐ 2

Bitte aktualisieren Sie Ihre Anschrift, falls erforderlich.

Name und Anschrift

Bemerkungen

Zur Vermeidung von Rückfragen unsererseits können Sie hier auf besondere Ereignisse und Umstände hinweisen, die Einfluss auf Ihre Angaben haben.

1-15 **2**
BA Land Kreis Gemeinde Laufende Nummer

C Erhöhter Förderbedarf

Kind erhält in der Tagespflege
Eingliederungshilfe nach dem
SGB XII/SGB VIII wegen ...

- 1 körperlicher Behinderung 37 ☐ 1
- 2 geistiger Behinderung 38 ☐ 1
- 3 drohender oder seelischer Behinderung
(u. a. Entwicklungsverzögerung) 39 ☐ 1

D Umfang der öffentlichen Finanzierung/Förderung

Mehrfachangaben möglich.

- 1 Information, Vermittlung 40 ☐ 1
- 2 Fachliche Unterstützung 41 ☐ 1
- 3 Sachaufwand 42 ☐ 1
- 4 Beitrag zur Anerkennung der
Förderleistung 43 ☐ 1

noch:

D Umfang der öffentlichen Finanzierung/Förderung

- 5 Beitrag zur Unfallversicherung 44 ☐ 1
- 6 Beitrag zur Alterssicherung,
Beitrag zur Kranken- und
Pflegeversicherung 45 ☐ 1
- 7 Andere, auf Landesrecht
beruhende öffentliche
Finanzierung/Förderung 46 ☐ 1

E Gleichzeitig bestehende andere Betreuungs- arrangements

Es ist nur eine Angabe möglich.

Kind besucht zusätzlich zu dieser
Tagespflege:

- 1 Eine Einrichtung der Kindertages-
betreuung (z. B. Krippe, Kinder-
garten, Hort, altersgemischte
Einrichtungen) 47 ☐ 1
- 2 Ein weiteres (zeitlich kürzeres)
Tagespflegeverhältnis ☐ 2
- 3 Eine Ganztagschule ☐ 3
- 4 Kein anderes Betreuungs-
arrangement ☐ 4

- F Kind besucht bereits
die Schule 48 ☐ 1

Statistik der Kinder- und Jugendhilfe

Teil III.3: Kinder und tätige Personen in öffentlich
geförderter Kindertagespflege

TP.

Stichtag: 1. März 2018

Unterrichtung nach § 17 Bundesstatistikgesetz (BStatG)¹

Zweck, Art und Umfang der Erhebung

Zweck der Erhebung ist, einen Überblick über das Angebot an mit öffentlichen Mitteln geförderter Kindertagespflege sowie den Stand des bedarfsgerechten Ausbaus dieses Angebots zu erhalten. Erhoben werden die Anzahl der in Kindertagespflege befindlichen Kinder sowie die Zahl der die Kindertagespflege durchführenden Personen. Die Erhebung ergänzt die Statistik über Kinder und tätige Personen in Einrichtungen der Kindertagesbetreuung und trägt zu einem möglichst umfassenden Überblick über die Zahl der in Tagesbetreuung untergebrachten Kinder bei. Beide Erhebungen stellen zusammen die Grunddaten für die Planung von Kindertagesbetreuung auf örtlicher und überörtlicher Ebene bereit.

Die Erhebung wird als Totalerhebung bei den örtlichen Trägern der öffentlichen Jugendhilfe in jährlichem Abstand – jeweils zum Stichtag 1. März – durchgeführt.

Rechtsgrundlagen, Auskunftspflicht

Rechtsgrundlage ist das Achte Buch Sozialgesetzbuch – Kinder- und Jugendhilfe (SGB VIII) in Verbindung mit dem BStatG.

Erhoben werden Angaben zu § 99 Absatz 7a SGB VIII.

Die **Auskunftspflicht** ergibt sich aus § 102 Absatz 1 Satz 1 SGB VIII in Verbindung mit § 15 BStatG. Nach § 102 Absatz 2 Nummer 1 und 5 SGB VIII sind die örtlichen Träger der Jugendhilfe sowie die kreisangehörigen Gemeinden und Gemeindeverbände, soweit sie Aufgaben der Jugendhilfe wahrnehmen, auskunftspflichtig.

Nach § 11a Absatz 1 BStatG sind Stellen, die Aufgaben der öffentlichen Verwaltung wahrnehmen und bereits standardisierte elektronische Verfahren nutzen, verpflichtet, diese auch für die Übermittlung von Daten an die statistischen Ämter zu verwenden. Soweit diese Stellen keine standardisierten Verfahren für den Datenaustausch einsetzen, sind elektronische Verfahren nach Absprache mit den statistischen Ämtern zu verwenden.

Nach § 15 Absatz 7 BStatG haben Widerspruch und Anfechtungsklage gegen die Aufforderung zur Auskunftserteilung keine aufschiebende Wirkung.

Geheimhaltung

Die Geheimhaltung der erhobenen Einzelangaben richtet sich nach § 16 BStatG.

Die Pflicht zur Geheimhaltung besteht auch für Personen, die Einzelangaben erhalten.

Hilfsmerkmale, Ordnungsnummer, Löschung

Name und Anschrift der auskunftgebenden Stelle, Name und Telefonnummer oder E-Mail-Adresse der für Rückfragen zur Verfügung stehenden Person sowie die Kennnummer der Einrichtung sind Hilfsmerkmale, die lediglich der technischen Durchführung der Erhebung dienen. Sie werden nach Abschluss der Überprüfung der Erhebungs- und Hilfsmerkmale auf ihre Schlüssigkeit und Vollständigkeit gelöscht.

Die vom statistischen Amt vergebene Ordnungsnummer dient der Unterscheidung der in die Erhebung einbezogenen Einrichtungen sowie der rationellen Aufbereitung der Erhebung. Sie besteht aus einem Regionalschlüssel für das jeweilige Bundesland, den jeweiligen Kreis und die jeweilige Gemeinde sowie einer frei vergebenen laufenden Nummer für jedes gemeldete Kind und jede gemeldete Kindertagespflegeperson.

¹ Den Wortlaut der nationalen Rechtsvorschriften in der jeweils geltenden Fassung finden Sie unter <https://www.gesetze-im-internet.de/>.

Statistik der Kinder- und Jugendhilfe

Teil III.3: Kinder und tätige Personen in öffentlich
geförderter Kindertagespflege

TPP: Kindertagespflegepersonen

Erläuterungen zum Fragebogen

Abgrenzung des Erhebungsbereichs

Erfasst werden in dieser Erhebung alle Kinder, die sich in mit öffentlichen Mitteln geförderter Kindertagespflege befinden sowie alle Tagespflegepersonen, die die Kindertagespflege durchführen. Es sind nur die Tagespflegepersonen zu melden, die zum Stichtag 1. März auch tatsächlich Kinder in einem vertraglichen Betreuungsverhältnis haben. Im Sinne des SGB VIII sind Kinder alle Personen, die noch nicht das 14. Lebensjahr vollendet haben (§ 7 Absatz 1 Nummer 1 SGB VIII). Angaben zu den Kindern und zu den Kindertagespflegepersonen werden mit je einem gesonderten Fragebogen erfasst. Bestehen für ein Kind verschiedene, mit öffentlichen Mitteln geförderte Tagespflegeverhältnisse, ist dieses Kind nur einmal zur Statistik zu melden. Bezug für die Meldung ist die zeitlich längste Tagespflege. Tagespflegepersonen, die ausschließlich zur Sicherstellung der Betreuung in Ausfallzeiten (z. B. Krankheit, Urlaub) der regulären Tagespflegeperson eingesetzt werden, sind nicht zur Statistik zu melden.

„Förderung mit öffentlichen Mitteln“ bezieht sich dabei nicht ausschließlich auf die Gewährung einer laufenden Geldleistung an die Tagespflegepersonen. Nach § 23 SGB VIII ist öffentliche Förderung weiter gefasst. Sie kann jede einzelne der in § 23 Absatz 1 und Absatz 4 SGB VIII genannten Leistungen umfassen. Danach werden auch solche Kinder zur Statistik gemeldet, bei denen das Jugendamt (nur) die Vermittlung des Kindes zu einer geeigneten Tagespflegeperson und/oder die Beratung der Kindertagespflegeperson oder der Eltern übernommen hat. Ebenfalls zur Statistik zu melden sind solche Kinder, die von Kindertagespflegepersonen betreut werden, die vom Jugendamt in ihrer Tätigkeit begleitet werden (z. B. in Praxisbegleitgruppen) und/oder an Kursen/Veranstaltungen zur weiteren Qualifizierung ihrer Tätigkeit teilnehmen. Ebenso sind spezielle, im Landesrecht vorgesehene Förderungen mit öffentlichen Mitteln zu berücksichtigen.

Meldung zur Statistik

Für jedes Kind, das sich zum Stichtag 1. März 2018 in einer mit öffentlichen Mitteln geförderten Kindertagespflege befindet, sowie für jede Person, die diese Kindertagespflege durchführt, ist ein Fragebogen vollständig auszufüllen und bis zum 28. März 2018 an das statistische Amt zu senden. Entscheidend für die Meldung zur Statistik ist allein die Förderung nach § 23 SGB VIII.

Die Angaben zu den betreuten Kindern werden von dem Jugendamt gemeldet, das das Betreuungsverhältnis vermittelt hat und die Kosten trägt.

Die Meldung der Tagespflegeperson erfolgt durch das Jugendamt, in dessen Zuständigkeit die Tagespflegeperson wohnt.

Findet die Betreuung in der Wohnung des Kindes statt und kommt die Tagespflegeperson aus einem anderen Jugendamtsbezirk, meldet das Jugendamt, in dessen Zuständigkeit das betreute Kind wohnt, sowohl die Angaben zum Kind als auch die Angaben zu der Tagespflegeperson.

Stichtag: 1. März 2018

TPP

Betreut eine Kindertagespflegeperson Kinder aus verschiedenen Jugendamtsbezirken, gilt folgende Regelung für die Meldung zur Statistik:

Die Meldung der Tagespflegeperson erfolgt, um Doppelzählungen zu vermeiden, durch das Jugendamt, in dessen Zuständigkeit die Tagespflegeperson wohnt.

A Persönliche Merkmale

1–3 Geschlecht, Geburtsmonat und Geburtsjahr

Für jede Tagespflegeperson sind Geschlecht, Geburtsmonat und Geburtsjahr anzugeben. Letztere Angaben werden zur Berechnung des genauen Alters der Tagespflegeperson zum Stichtag benötigt.

Kann die Tagespflegeperson weder dem weiblichen noch dem männlichen Geschlecht zugeordnet werden, ist beim Geschlecht „Ohne Angabe (nach § 22 Absatz 3 PStG)“ auszuwählen (siehe § 22 Absatz 3 Personenstandsgesetz).

B Art und Umfang der Qualifikation

Kindertagespflege soll durch „geeignete Tagespflegepersonen“ durchgeführt werden (§ 23 Absatz 1 SGB VIII). Geeignet sind nach § 23 Absatz 3 SGB VIII Personen, die u. a. „über vertiefte Kenntnisse hinsichtlich der Anforderungen der Kindertagespflege verfügen, die sie in qualifizierten Lehrgängen erworben oder in anderer Weise nachgewiesen haben“. Die nachfolgenden Fragen dienen zur Erfassung der Art des Qualifikationsnachweises der Tagespflegepersonen.

1 Höchster Berufsausbildungsabschluss

Verfügt die Tagespflegeperson über einen fachpädagogischen Berufsausbildungsabschluss, ist dieser hier anzukreuzen. Maßgebend sind dabei die Verhältnisse am Stichtag.

Die Zuordnung von DDR-Berufsausbildungsabschlüssen und gebräuchlichen Berufsbezeichnungen wird in nebenstehender Liste geregelt. Andere Berufsausbildungsabschlüsse sollen den ihnen am ehesten entsprechenden Kategorien zugeordnet werden.

Bitte beachten Sie auch folgende Hinweise:**Dipl.-Sozialpädagoge/Dipl.-Sozialpädagogin,
Dipl.-Sozialarbeiter/Dipl.-Sozialarbeiterin:**

Hierunter fallen auch Abschlüsse, die an einer Gesamthochschule/Universität im Fachhochschulstudiengang abgelegt wurden sowie Bachelor of Art-Abschlüsse für die Bereiche Sozialarbeit bzw. Sozialwesen.

**Dipl.-Pädagoge/Dipl.-Pädagogin, Dipl.-Sozialpädagoge/
Dipl.-Sozialpädagogin, Dipl.-Erziehungswissenschaftler/
Dipl.-Erziehungswissenschaftlerin:**

Hierunter fallen auch Magister-Abschlüsse mit Hauptfach Erziehungswissenschaft, Dipl.-Sozialpädagoge/Dipl.-Sozialpädagogin mit universitärem Diplom (Langstudiengang), Dipl.-Elementarerzieher/Dipl.-Elementarerzieherin, Dipl.-Sonderpädagoge/Dipl.-Sonderpädagogin, Dipl.-Rehabilitationspädagoge/Dipl.-Rehabilitationspädagogin, Umweltpädagoge/Umweltpädagogin, Dipl.-Psychologe/Dipl.-Psychologin sowie Master of Art-Abschlüsse für die Bereiche Sozialarbeit bzw. Sozialwesen.

**Staatlich anerkannter Kindheitspädagoge/anerkannte
Kindheitspädagogin (Master)**

Die Bezeichnungen der Master-Studiengänge, die für die Tätigkeit im Bereich der Bildung und Erziehung in der Kindheit qualifizieren, sind in Deutschland nicht einheitlich. Folgende Master-Abschlüsse sind z. B. zu berücksichtigen:

Master in ...

Elementar- und Integrationspädagogik; Childhood research and education – Kindheitsforschung; Erziehungswissenschaft mit den Schwerpunkten Pädagogik der Kindheit/ Diversity Education; Frühe Kindheit; Frühkindliche Bildung und Erziehung; Kindheit, Jugend, Soziale Dienste

**Staatlich anerkannter Kindheitspädagoge/anerkannte
Kindheitspädagogin (Bachelor)**

Die Bezeichnungen der Bachelor-Studiengänge, die für die Tätigkeit im Bereich der Bildung und Erziehung in der Kindheit qualifizieren, sind in Deutschland nicht einheitlich. Folgende Bachelor-Abschlüsse sind z. B. zu berücksichtigen:

Bachelor in ...

Bildung und Erziehung in der Kindheit, Bildung und Erziehung im Kindesalter, Erziehung und Bildung im Lebenslauf, integrative Frühpädagogik, Frühpädagogik, Bildung und Erziehung, Frühkindliche Bildung und Erziehung, Elementarpädagogik, Early Education – Bildung und Erziehung im Kindesalter, Frühe Bildung

Erzieher/Erzieherin:

Hierunter fallen auch staatlich anerkannte Kindergärtnerin/Kindergärtner und Kinderhortner/Kinderhortnerin, Arbeitserzieher/Arbeitserzieherin (BW), Erzieher/Erzieherin – Fachrichtung Jugend- und Heimerziehung (BW), Fachkraft Soziale Arbeit (SN).

Kinderpfleger/Kinderpflegerin:

Hierunter fallen auch Erziehungshelfer/Erziehungshelferin (RP), Dorfhelfer/Dorfhelferin (BW, BY, NI, NRW).

Heilerzieher/Heilerzieherin, Heilerziehungspfleger/Heilerziehungspflegerin

Hierunter fallen auch: Entbindungspfleger/Hebamme, Physiotherapeut/Physiotherapeutin, Ergotherapeut/Ergotherapeutin, Logopäde/Logopädin, Sprachtherapeut/Sprachtherapeutin.

Familienpfleger/Familienpflegerin:

Hierunter fallen auch die Fachkraft für Hauswirtschaft und Sozialpflege (SH), Haus- und Familienpfleger/-pflegerin (BW, HB, NI, ST).

Sonstige soziale/sozialpädagogische Kurzausbildung:

Ausbildung unterhalb der Fachschulausbildung; es kann sich auch um Sonderlehrgänge oder um landesspezifische Modellvorhaben handeln.

Zuordnung von DDR-Berufsausbildungsabschlüssen

| Berufsausbildungsabschluss | umfasst zum Beispiel auch |
|--|---|
| Dipl.-Sozialpädagoge/ Dipl.-Sozialpädagogin, Dipl.-Sozialarbeiter/ Dipl.-Sozialarbeiterin (FH oder vergleichbarer Abschluss) | Sozialdiakon/Sozialdiakonin, Sozialpädagoge/Sozialpädagogin, Jugendfürsorger/Jugendfürsorgerin, Sozial- und Gesundheitsfürsorger/-fürsorgerin, Rehabilitationspädagoge/Rehabilitationspädagogin |
| Erzieher/Erzieherin | Heimerzieher/Heimerzieherin, Unterstufenlehrer/Unterstufenlehrerin, Kindergärtner/Kindergärtnerin, Krippenerzieher/Krippenerzieherin, Krippenpädagoge/Krippenpädagogin, Horterzieher/Horterzieherin, Erzieher/Erzieherin für Jugendheime, Erzieher/Erzieherin in Heimen und Horten, Erzieher/Erzieherin im kirchlichen Dienst, Gruppenerzieher/Gruppenerzieherin, Kinderdiakon/Kinderdiakonin |
| Kinderpfleger/Kinderpflegerin | Facharbeiter/Facharbeiterin für Kinderpflege |
| Anderer, nicht fachpädagogischer Berufs- bildungsabschluss | Verkäufer/Verkäuferin, Klubleiter/ Klubleiterin, Freundschaftspionier- leiter/Freundschaftspionierleiterin |
| Ohne abgeschlossene Berufsausbildung | Erziehungshelfer/Erziehungshelferin ohne Abschluss |

**2 Abgeschlossener Qualifizierungskurs für
Kindertagespflege**

Verfügt die Tagespflegeperson über einen „abgeschlossenen Qualifizierungskurs für Kindertagespflege“, ist dies hier unter Berücksichtigung der Dauer des Kurses anhand der Stundenzahl anzugeben.

3 Anderer Nachweis der Qualifikation

Ein „Anderer Nachweis der Qualifikation“ kann z. B. auf landesrechtlichen Regelungen zum Qualifikationsnachweis beruhen.

4 In tätigkeitsbegleitender Grundqualifizierung

Nimmt die Tagespflegeperson während der Tätigkeit der Kindertagespflege an einem Kurs zur Grundqualifizierung teil, ist „in tätigkeitsbegleitender Grundqualifizierung“ anzukreuzen.

5 Erste-Hilfe-Kurs für Säuglinge und Kleinkinder

Weiter ist anzukreuzen, wenn die Tagespflegeperson einen „Erste-Hilfe-Kurs für Säuglinge und Kleinkinder“ absolviert hat.

Beachte: Besteht der „Qualifizierungskurs für Kindertagespflege“ aus mehreren „Modulen“ (= Kursen), bedeutet der erfolgreiche Abschluss einzelner Module nicht zwingend eine

„abgeschlossene Grundqualifizierung“ bei der gleichzeitig „in tätigkeitsbegleitender Grundqualifizierung“ angegeben werden kann. Eine solche Mehrfachangabe ist nicht zulässig. Es liegt in der Entscheidung der meldenden Stelle, hier entweder „abgeschlossene Grundqualifizierung“ mit dem entsprechenden Stundenumfang oder „in tätigkeitsbegleitender Grundqualifizierung“ anzugeben.

C Angaben zur Betreuung

1 Anzahl der betreuten Kinder

Hier ist die Zahl der Kinder einzutragen, für die am Stichtag ein Betreuungsverhältnis bei der Tagespflegeperson besteht. Dabei ist nicht notwendig, dass am Stichtag tatsächlich eine Betreuung stattfindet. Unberücksichtigt bleibt die Zahl möglicher bzw. gewünschter Betreuungsverhältnisse der Tagespflegeperson (Kapazität).

2 Davon (überwiegender) Ort der Betreuung

Hier ist bei jedem Ort die Zahl der von der Tagespflegeperson dort gewöhnlich und regelmäßig betreuten Kinder anzugeben. Betreut eine Tagespflegeperson mehrere Kinder an unterschiedlichen Orten, ist für den jeweiligen Ort die entsprechende Zahl der Kinder anzugeben.

Statistik der Kinder- und Jugendhilfe

Teil III.3: Kinder und tätige Personen in öffentlich
geförderter Kindertagespflege

TPK: Kinder in Kindertagespflege

Stichtag: 1. März 2018

TPK

Erläuterungen zum Fragebogen

Abgrenzung des Erhebungsbereichs

Erfasst werden in dieser Erhebung alle Kinder, die sich in mit öffentlichen Mitteln geförderter Kindertagespflege befinden sowie alle Tagespflegepersonen, die die Kindertagespflege durchführen. Es sind nur die Tagespflegepersonen zu melden, die zum Stichtag 1. März auch tatsächlich Kinder in einem vertraglichen Betreuungsverhältnis haben. Im Sinne des SGB VIII sind Kinder alle Personen, die noch nicht das 14. Lebensjahr vollendet haben (§ 7 Absatz 1 Nummer 1 SGB VIII). Angaben zu den Kindern und zu den Kindertagespflegepersonen werden mit je einem gesonderten Fragebogen erfasst. Bestehen für ein Kind verschiedene, mit öffentlichen Mitteln geförderte Tagespflegeverhältnisse, ist dieses Kind nur einmal zur Statistik zu melden. Bezug für die Meldung ist die zeitlich längste Tagespflege. Tagespflegepersonen, die ausschließlich zur Sicherstellung der Betreuung in Ausfallzeiten (z. B. Krankheit, Urlaub) der regulären Tagespflegeperson eingesetzt werden, sind nicht zur Statistik zu melden.

„Förderung mit öffentlichen Mitteln“ bezieht sich dabei nicht ausschließlich auf die Gewährung einer laufenden Geldleistung an die Tagespflegepersonen. Nach § 23 SGB VIII ist öffentliche Förderung weiter gefasst. Sie kann jede einzelne der in § 23 Absatz 1 und Absatz 4 SGB VIII genannten Leistungen umfassen. Danach werden auch solche Kinder zur Statistik gemeldet, bei denen das Jugendamt (nur) die Vermittlung des Kindes zu einer geeigneten Tagespflegeperson und/oder die Beratung der Kindertagespflegeperson oder der Eltern übernommen hat. Ebenfalls zur Statistik zu melden sind solche Kinder, die von Kindertagespflegepersonen betreut werden, die vom Jugendamt in ihrer Tätigkeit begleitet werden (z. B. in Praxisbegleitgruppen) und/oder an Kursen/Veranstaltungen zur weiteren Qualifizierung ihrer Tätigkeit teilnehmen. Ebenso sind spezielle, im Landesrecht vorgesehene Förderungen mit öffentlichen Mitteln zu berücksichtigen.

Meldung zur Statistik

Für jedes Kind, das sich zum Stichtag 1. März 2018 in einer mit öffentlichen Mitteln geförderten Kindertagespflege befindet, sowie für jede Person, die diese Kindertagespflege durchführt, ist ein Fragebogen vollständig auszufüllen und bis zum 28. März 2018 an das statistische Amt zu senden. Entscheidend für die Meldung zur Statistik ist allein die Förderung nach § 23 SGB VIII.

Die Angaben zu den betreuten Kindern werden von dem Jugendamt gemeldet, das das Betreuungsverhältnis vermittelt hat und die Kosten trägt.

Die Meldung der Tagespflegeperson erfolgt durch das Jugendamt, in dessen Zuständigkeit die Tagespflegeperson wohnt.

Findet die Betreuung in der Wohnung des Kindes statt und kommt die Tagespflegeperson aus einem anderen Jugendamtsbezirk, meldet das Jugendamt, in dessen Zuständigkeit das betreute Kind wohnt, sowohl die Angaben zum Kind als auch die Angaben zu der Tagespflegeperson.

Betreut eine Kindertagespflegeperson Kinder aus verschiedenen Jugendamtsbezirken, gilt folgende Regelung für die Meldung zur Statistik:

Die Meldung der Tagespflegeperson erfolgt, um Doppelzählungen zu vermeiden, durch das Jugendamt, in dessen Zuständigkeit die Tagespflegeperson wohnt.

A Persönliche Merkmale

1–3 Geschlecht, Geburtsmonat und Geburtsjahr des Kindes

Für jedes Kind sind Geschlecht, Geburtsmonat und Geburtsjahr anzugeben. Letztere Angaben werden zur Berechnung des genauen Alters des Kindes benötigt.

Kann das Kind weder dem weiblichen noch dem männlichen Geschlecht zugeordnet werden, ist beim Geschlecht „Ohne Angabe (nach § 22 Absatz 3 PStG)“ auszuwählen (siehe § 22 Absatz 3 Personenstandsgesetz).

4 In Kindertagespflege seit (Monat und Jahr der Aufnahme)

Hier ist anzugeben, seit wann das am Erhebungsstichtag gültige Betreuungsverhältnis besteht. Dabei kommt es auf den rechtlichen Vertragsbeginn an. Tatsächliche Betreuungunterbrechungen bei laufendem Vertrag (etwa wegen Krankheit oder Urlaub) bleiben unberücksichtigt.

Bei rechtlicher Unterbrechung ist der Beginn des Neuvertrages anzugeben.

Ausnahme:

Wenn es sich um einen Anschlussvertrag handelt, der unmittelbar nach Beendigung des Ersatzvertrages mit derselben Tagespflegeperson abgeschlossen wurde, ist der Beginn des Erstvertrages anzugeben.

Beispiele:

Ein Kind war seit dem 1. Mai 2012 in Kindertagespflege; der Betreuungsvertrag lief bis Ende Juli 2013. Ab September 2013 wurde ein neuer Betreuungsvertrag geschlossen. Bei „In Kindertagespflege seit“ ist 09 2013 anzugeben.

Ein Kind befand sich ab Januar 2013 in einem zeitlich befristeten Betreuungsverhältnis. Dieses lief bis Ende Juli 2013. Mit derselben Tagespflegeperson wurde für den Zeitraum ab August 2013 ein direkter Anschlussvertrag abgeschlossen. Bei „In Kindertagespflege seit“ ist 01 2013 anzugeben.

5 Migrationshintergrund

Bei **ausländischer Herkunft mindestens eines Elternteils** ist anzugeben, ob die Mutter und/oder der Vater des Kindes aus dem Ausland stammen. Hierbei ist die aktuelle Staatsangehörigkeit der Eltern nicht maßgeblich. Leben die Eltern nicht mehr zusammen (Trennung, Scheidung, Verwitwung), ist für die Angabe nur die Situation des Elternteils zu berücksichtigen, bei dem das Kind lebt. Im Falle einer neuen Partnerschaft des Elternteils, bei dem das Kind lebt, soll die Situation des neuen Partners mit berücksichtigt werden.

Beispiele:

Die Familienmitglieder sind als Aussiedler aus Russland mit deutscher Staatsangehörigkeit nach Deutschland gekommen. In dem Fall ist „Ja“ anzugeben.

Die Eltern sind aus der Türkei nach Deutschland gekommen und haben die deutsche Staatsbürgerschaft angenommen. In diesem Fall ist „Ja“ anzugeben.

Die Eltern sind in Deutschland geboren und aufgewachsen und haben die italienische Staatsangehörigkeit („Migranten der zweiten oder dritten Generation“). In diesem Fall ist „Nein“ anzugeben.

Darüber hinaus ist anzugeben, ob **in der Familie des Kindes vorrangig Deutsch oder eine andere Sprache gesprochen wird.**

6 Verwandtschaftsverhältnis zur Tagespflegeperson

Großeltern ist nur anzugeben, wenn es sich um die „leiblichen“ Großeltern des Kindes handelt. Eltern eines neuen Lebens-/Ehepartners zählen nur dann als „Großeltern“, wenn der neue Partner das Kind adoptiert hat.

Andere Verwandte: Ein Kind gilt als mit der Tagespflegeperson verwandt oder verschwägert in gerader Linie oder in der Seitenlinie bis zum vierten Grad (z. B. Geschwister der leiblichen Eltern bzw. deren Ehepartner (Tante, Onkel des Kindes), Geschwister der Großeltern). Nicht als verwandt gelten (Tauf-)Paten des Kindes, sofern sie nicht das o. g. Kriterium erfüllen.

In allen anderen Fällen ist „**nicht verwandt**“ anzugeben.

B Vertraglich vereinbarte Betreuungszeiten

Unter **Betreuungszeit** ist der **vertraglich vereinbarte** Stundenumfang pro Woche anzugeben sowie die Zahl der Tage pro Woche, an denen die Betreuung stattfindet.

Entscheidend ist ausschließlich der vertraglich vereinbarte Betreuungsumfang, auch wenn dieser vom tatsächlichen Betreuungsumfang abweicht.

Wenn der Betreuungsvertrag nicht den wöchentlichen, sondern den täglichen oder monatlichen Betreuungsumfang festschreibt, so ist dieser entsprechend auf eine Woche umzurechnen (tägliche Betreuungszeit mal Anzahl der wöchentlichen Betreuungstage bzw. monatliche Betreuungszeit durch 4,35). Bei wöchentlich unterschiedlichem Betreuungsumfang ist der Durchschnittswert zu bilden. Zudem ist anzugeben, ob die Betreuung – vertraglich vereinbart – auch am Wochenende (Samstag und/oder Sonntag) stattfindet.

Mittagsverpflegung umfasst nur Mittagessen, das **über die Tagespflegeperson organisiert** ist. Dazu zählt u. a. Mittagessen, das in der Tagespflegestelle selbst gekocht oder anderweitig bereitgestellt wird. **Nicht dazu zählt** von zu Hause selbst mitgebrachtes Essen (Lunch-Paket).

Mittagsverpflegung ist dann anzukreuzen, wenn das Kind an **mindestens** der Hälfte der betreuten Tage pro Woche ein über die Tagespflegeperson organisiertes Essen erhält.

C Erhöhter Förderbedarf

Bitte beachten Sie:

Bei der Beantwortung der Frage, ob ein Kind entsprechende Eingliederungshilfe in der Tagespflege erhält, ist es unerheblich nach welcher gesetzlichen Grundlage (SGB VIII oder SGB XII) diese erfolgt.

Um eine entsprechende Eingliederungshilfe in der Tagespflege zu erhalten, ist ein **amtlicher Bescheid** bzw. ein Gutachten maßgebend.

Sofern das Kind eine anerkannte Mehrfachbehinderung hat und z. B. sowohl eine körperliche als auch eine geistige Behinderung hat, sind beide Felder anzukreuzen.

In keinem Fall ist jedoch eine Eingliederungshilfe anzukreuzen, wenn es sich lediglich um eine Einschätzung der Auskunft gebenden Tagespflegeperson handelt, ohne dass eine Feststellung durch die zuständigen Ämter erfolgt ist oder ein entsprechender Bescheid noch nicht vorliegt.

Kind erhält in der Tagespflege Eingliederungshilfe wegen körperlicher Behinderung

Kind erhält in der Tagespflege Eingliederungshilfe wegen geistiger Behinderung

Hier ist anzukreuzen, wenn das Kind einen **nachgewiesenen** erhöhten **Förderbedarf wegen körperlicher** und/oder **geistiger Behinderung** hat und **in der Tagespflege Eingliederungshilfe** erhält.

Zu den **körperlichen Behinderungen** zählen u. a. Blindheit, Gehörlosigkeit, Cerebralparesen/Spastiken, Querschnittslähmungen oder der Teilverlust von Gliedmaßen. Zu den **geistigen Behinderungen** zählen u. a. Trisomie 21, Autismus, Fragiles X-Syndrom, Angelmann-Syndrom, Fetales Alkohol-syndrom.

Kind erhält in der Tagespflege Eingliederungshilfe wegen drohender oder seelischer Behinderung

Hier ist anzukreuzen, wenn das Kind einen **nachgewiesenen** erhöhten **Förderbedarf** aufgrund **einer drohenden oder einer seelischen Behinderung** hat und **in der Tagespflege Eingliederungshilfe** erhält.

Dabei kann es sich um eine (drohende) seelische Behinderung nach § 35a SGB VIII oder nach SGB XII handeln oder das Kind erhält in der Tagespflege eine Eingliederungshilfe, da es von einer Behinderung bedroht ist, z. B. aufgrund einer **Entwicklungsverzögerung**.

D Umfang der öffentlichen Finanzierung/Förderung

Der Umfang der öffentlichen Finanzierung/Förderung ist weit gefasst und bezieht sich nicht nur auf Gewährung einer laufenden Geldleistung des öffentlichen Trägers (vgl. unter „Abgrenzung des Erhebungsbereichs“).

Hier sind die entsprechenden Leistungen anzukreuzen, die im Zusammenhang mit dem Kindertagespflegeverhältnis des Kindes erbracht werden/wurden (Mehrfachangaben).

Fachliche Unterstützung (2) umfasst die Beratung der Tagespflegeperson und/oder der Eltern, die Begleitung der Tagespflegeperson z. B. in „Praxisbegleitgruppen“ und die Weiterqualifikation der Tagespflegeperson.

E Gleichzeitig bestehende andere Betreuungsarrangements

Wird das Kind zusätzlich zu dieser Kindertagespflege noch in anderer Form über Tag betreut, ist dies hier anzugeben. Ein **weiteres Tagespflegeverhältnis** ist auch dann anzugeben, wenn es nicht mit öffentlichen Mitteln gefördert wird. Zur **Ganztagsschule** zählen auch Betreuungen, die außerhalb des Unterrichts in schulischer Trägerschaft durchgeführt werden. **Kein anderes Betreuungsarrangement** ist auch anzukreuzen, wenn das Kind z. B. eine Schule besucht.

Nicht als Kindertagesbetreuung gelten Au-Pair-Verhältnisse oder Babysitting.

Bitte beachten Sie:

Besteht für das Kind ein weiteres **mit öffentlichen Mitteln** gefördertes Kindertagespflegeverhältnis bei einer anderen Tagespflegeperson, ist dieses Kind nur einmal zur Statistik zu melden. Bezug für die Meldung ist die zeitlich längste Kindertagespflege.

F Kind besucht bereits die Schule

Besucht das Kind bereits die Schule, ist dies hier anzugeben. Als Schule gelten alle dem Schulsystem zugeordneten Einrichtungen.

Herausgeber, Redaktion, Gestaltung, Satz

Statistisches Landesamt des Freistaates Sachsen
Macherstraße 63, 01917 Kamenz
Telefon +49 3578 33-1913
Telefax +49 3578 33-1921
E-Mail info@statistik.sachsen.de

Druck

Diese Veröffentlichung steht ausschließlich in elektronischer Form bereit.

Redaktionsschluss

November 2018

Bezug

Download im Internet kostenfrei unter
www.statistik.sachsen.de

Erscheinungsfolge

jährlich

Copyright

Statistisches Landesamt des Freistaates Sachsen, Kamenz 2018
Vervielfältigung und Verbreitung, auch auszugsweise, mit Quellenangabe gestattet.

ISSN 2195-402X